



STATISTIČNI URAD REPUBLIKE SLOVENIJE
STATISTICAL OFFICE OF THE REPUBLIC OF SLOVENIA

ISSN 0352-0226
ISBN 961-239-041-X

1944  2004

20 TRGOVINA IN DRUGE STORITVENE DEJAVNOSTI
DISTRIBUTIVE TRADE AND OTHER SERVICE ACTIVITIES

LETNI PREGLED TRGOVINE 2002 YEARLY REVIEW OF DISTRIBUTIVE TRADE 2002



št./No 803 | Ljubljana, 2004



STATISTIČNI URAD REPUBLIKE SLOVENIJE
STATISTICAL OFFICE OF THE REPUBLIC OF SLOVENIA

ISSN 0352-0226
ISBN 961-239-041-X



20 TRGOVINA IN DRUGE STORITVENE DEJAVNOSTI
DISTRIBUTIVE TRADE AND OTHER SERVICE ACTIVITIES

LETNI PREGLED TRGOVINE 2002 YEARLY REVIEW OF DISTRIBUTIVE TRADE 2002

št./No 803 | Ljubljana, 2004

AVTORICA / AUTHOR:

Klavdija Marolt

CIP – Kataložni zapis o publikaciji
Narodna in univerzitetna knjižnica, Ljubljana

339.3(497.4)«2002»
311:339.3(497.4)

MAROLT, Klavdija

Letni pregled trgovine 2002 = Yearly review of distributive trade 2002 / [avtorica Klavdija Marolt]. – Ljubljana : Statistični urad Republike Slovenije, 2004. – (Rezultati raziskovanj / Statistični urad Republike Slovenije, ISSN 0352-0226 ; št. 803. 20, Trgovina)

ISBN 961-239-041-X
1. Gl. stv. nasl.
213120768

Izdal, založil in tiskal Statistični urad Republike Slovenije, Ljubljana, Vožarski pot 12 - **Uporaba in objava podatkov dovoljena z navedbo vira** - Odgovarja generalna direktorica mag. Irena Križman - Urednica zbirke Rezultati raziskovanj Marina Urbas - Slovensko besedilo jezikovno uredila Joža Lakovič - Angleško besedilo jezikovno uredil Boris Panič - Tehnični urednik Anton Rojc - Naslovnica: foto Kodia - Računalniški prelom Anica Žinger - Tiskano v 95 izvodih - Informacije daje informacijsko središče, tel.: (01) 241 51 04 – E-pošta: info.stat@gov.si - Internet: www.stat.si.

Prepared, published and printed by the Statistical Office of the Republic of Slovenia, Ljubljana, Vožarski pot 12 - **Use and publication of data is allowed provided the source is acknowledged** - Director - General Irena Križman - Editor Marina Urbas - Slovenian Language Editor Joža Lakovič - English Language Editor Boris Panič - Technical Editor Anton Rojc - Cover photo: Photo Kodia - Computer design Anica Žinger - Total print run 95 copies - Information is given by the Information Center, telephone + 386 1 241 51 04 - E-mail: info.stat@gov.si - Internet: www.stat.si.



UVOD

Rezultati raziskovanj (RR) so knjižna zbirka Statističnega urada Republike Slovenije, ki celovito prikazuje rezultate posameznega statističnega raziskovanja ali skupine sorodnih raziskovanj. V preteklosti so imeli zvezki s takšno ali podobno vsebino različne naslove: Statistično gradivo, Interna publikacija, Statistična dokumentacija, Statistično poročilo. Od leta 1976 pa izhajajo s sedanjim naslovom kot šteta zbirka. Vsaka številka RR vsebuje najpomembnejša metodološka pojasnila, komentar in tabelarne preglede rezultatov raziskovanj. Tako dobijo uporabniki kar najbolj zaokroženo podobo o statističnih raziskovanjih.

Med statističnimi publikacijami so Rezultati raziskovanj s podrobnim prikazom podatkov za uporabnike najbolj izčrpen vir informacij s posameznih področij statistike.

Ta zvezek RR spada v področje notranje trgovine. V njem objavljamo rezultate rednih statističnih raziskovanj, ki jih Urad izvaja vsako četrletje ter ob koncu leta. To so podatki o podjetjih in drugih organizacijah, ki opravljajo trgovinsko dejavnost, ter o prodajalnah in poslovanju trgovine na drobno in trgovine na debelo.

Rezultati raziskovanj s področja trgovine so objavljeni še v nekaterih drugih statističnih publikacijah: mesečno v Prvi statistični objavi, Statističnih informacijah in Mesečnem statističnem pregledu, letno pa še v Statističnem letopisu Republike Slovenije.

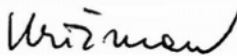
INTRODUCTION

Results of Surveys is a basic publication of the Statistical Office of the Republic of Slovenia, which comprehensively shows results of individual statistical surveys or groups of related surveys. In the past volumes with this or similar contents were published under different titles: Statistical Material, Internal Publication, Statistical Documentation, and Statistical Report. Since 1976 they have been published under the present title and serial numbering. Each volume of Results of Surveys contains the most important methodological explanations, a short comment and a tabular overview of survey results. In this way our users get the best possible insight into results of statistical surveys.

Of all statistical publications published by our office, Results of Surveys are the most comprehensive source of information on individual fields of statistics.

This volume belongs to the field of distributive trade. It presents results of the regular statistical survey, which are carried out every quarter and at the end of the year. There are data on enterprises and other organisations performing trade activities, sales outlets, retail trade and wholesale trade turnover.

Data on distributive trade are also published in other statistical publications: monthly in Rapid Reports, Monthly Statistical Review, and yearly in Statistical Yearbook of the Republic of Slovenia.



Mag. Irena Križman
generalna direktorica
Director-General

STATISTIČNA ZNAMENJA

- ni pojava
- ... ni podatka
- 0 podatek je manjši od 0,5 dane merske enote
- ¹⁾ izpostavno znamenje za opombo pod tabelo
- () nezadostno preverjen ali ocenjen podatek

STATISTICAL SIGNS

- no occurrence of event
- ... data not available
- 0 value not zero but less than 0,5 of the unit employed
- ¹⁾ footnote
- () incomplete or estimated data

**VSEBINA
CONTENTS**

UVOD	3
INTRODUCTION	
STATISTIČNA ZNAMENJA	4
STATISTICAL SIGNS	
1. METODOLOŠKA POJASNILA	7
METHODOLOGICAL EXPLANATIONS	
1.1 Namen statističnega raziskovanja	7
The purpose of the survey	
1.2 Statistična enota opazovanja	7
Observation unit	
1.3 Statistično zajetje	7
Coverage	
1.4 Vzorec	7
Sample	
1.5 Način zbiranja podatkov	8
Method of data collection	
1.6 Statistične definicije	8
Definitions	
1.7 Obdelava podatkov	9
Data processing	
1.8 Omejitve	11
Limitations	
2. KOMENTAR	12
COMMENT	
2.1 Trgovina na drobno v letu 2002	12
Retail trade, 2002	
2.2 Trgovina na debelo v letu 2002	15
Wholesale, 2002	
3. TABELARNI PREGLED	17
TABULAR OVERVIEW	
3.1 TRGOVINA NA DROBNO, SLOVENIJA, 2002	18
RETAIL TRADE, SLOVENIA, 2002	
3.1.1 Splošni pregled trgovine na drobno, 1972 – 2002	18
General review of retail trade, 1972 – 2002	
3.1.2 Število podjetij in drugih organizacij, število prodajaln in število oseb, ki delajo v podjetjih in vrednost zalog, 2002	19
Number of enterprises and other organisations, number of retail stores, number of persons working in enterprises and value of stocks, 2002	
3.1.3 Vrednost prodaje in davek na dodano vrednost po dejavnosti podjetij in drugih organizacij, 2002 ...	19
Turnover including VAT and value added tax by activity of enterprises and other organisations, 2002	
3.1.4 Vrednost prodaje po načinu plačila in dejavnosti podjetij in drugih organizacij, 2002	20
Turnover including VAT by kind of payment and by activity of enterprises and other organisations, 2002	
3.1.5 Vrednost prodaje po načinu plačila in četrtletjih, 2002	21
Turnover including VAT by kind of payment and quarters, 2002	
3.1.6 Struktura vrednosti prodaje po načinu plačila in četrtletjih, 2002	21
Structure of turnover including VAT by kind of payment and quarters, 2002	
3.1.7 Vrednost prodaje po blagovnih skupinah in skupinah trgovinske dejavnosti, 2002	21
Turnover including VAT by commodity groups and groups of retail trade activities, 2002	
3.1.8 Vrednost prodaje, prodajalne in osebe, ki delajo v podjetjih, po statističnih regijah – organizacijsko načelo, 2002	22
Turnover including VAT and persons working in enterprises, by statistical regions – organisational principle, 2002	
3.1.9 Vrednost prodaje po načinu plačila in davek na dodano vrednost po statističnih regijah – organizacijsko načelo, 2002	23
Turnover including VAT and value added tax by statistical regions – organisational principle, 2002	

3.2 TRGOVINA NA DEBELO, SLOVENIJA, 2002	23
WHOLESALE, SLOVENIA, 2002	
3.2.1 Splošni pregled trgovine na debelo, 1972 – 2002	23
General review of wholesale, 1972 - 2002	
3.2.2 Struktura prodaje po vrstah kupcev, 1990 – 2002	24
Structure of turnover including VAT by buyers, 1990 - 2002	
3.2.3 Podjetja in druge organizacije, osebe, ki delajo v podjetij in zaloge, 2002	24
Enterprises and other organisations, persons working in enterprises and stocks, 2002	
3.2.4 Vrednost prodaje v trgovini na debelo v Sloveniji in na tujem trgu, 2002	25
Wholesale turnover including VAT on domestic and foreign market, 2002	
3.2.5 Vrednost prodaje po vrstah kupcev, 2002	26
Turnover including VAT by buyers, 2002	
3.2.6 Vrednost prodaje po vrstah kupcev in četrletjih, 2002	26
Turnover including VAT by buyers and quarters, 2002	
3.2.7 Struktura vrednosti prodaje po vrstah kupcev in četrletjih, 2002	26
Structure of turnover including VAT by buyers and quarters, 2002	
3.2.8 Vrednost prodaje po blagovnih skupinah in skupinah trgovinske dejavnosti, 2002	27
Wholesale turnover including VAT by commodity groups and groups of wholesale activities, 2002	
3.2.9 Vrednost prodaje po vrstah kupcev in osebe, ki delajo v podjetjih, po statističnih regijah – organizacijsko načelo, 2002	28
Turnover including VAT by buyers and persons working in enterprises by statistical regions – organisational principle, 2002	
3.2.10 Vrednost prodaje v trgovini na debelo v Sloveniji in na tujem trgu po statističnih regijah – organizacijsko načelo, 2002	28
Turnover including value added tax on domestic and foreign market by statistical regions – organisational principle, 2002	

1. METODOLOŠKA POJASNILA

1.1 Namen statističnega raziskovanja

je četrtno pridobivanje osnovnih podatkov o trgovinski mreži, zaposlenih oseb, gibanju prihodka od prodaje blaga in materiala, o strukturi prihodka ter o gibanju zaloga blaga v trgovini na drobno in debelo.

1.2 Statistična enota opazovanja

je vsak poslovni objekt ali le del (podjetje, družba, podjetnik posameznik, poslovna enota), ki se ukvarja s trgovinsko dejavnostjo. Poročajo podjetja, katerih glavna dejavnost je trgovina, in podjetja z drugimi dejavnostmi, vendar se podatki vedno nanašajo le na tisti del njihove dejavnosti, ki se lahko uvršča v trgovino (nakup blaga za nadaljnjo prodajo in dejanska prodaja tega blaga). Notranjih prodajnih tokov med trgovino na debelo in trgovino na drobno v sestavljenem podjetju ne zajemamo; kot prihodek se šteje le vrednost prodaje zunanjim kupcem.

1.3 Statistično zajetje

Trgovinska dejavnost v tej publikaciji obsega področje G iz Standardne klasifikacije dejavnosti, razen naslednjih skupin: Popravila izdelkov široke porabe, Vzdrževanje in popravila motornih vozil, ter razreda Trgovina na drobno na tržnicah in stojnicah. Tudi storitve, opravljene v prometu blaga, ki jih je mogoče posebej prikazati, niso zajete.

Do leta 1992 je bilo zajetje poročevalskih enot praviloma popolno. Od 1993 do 1996 smo v raziskovanje zajeli le podjetja z najmanj dvema zaposlenima. Vključno od leta 1997 se podatki zbirajo s pomočjo vzorca, nato pa jih z uteževanjem povečamo na celotno opazovano dejavnost.

Rezultati, objavljeni v tej številki Rezultatov raziskovanj, niso niti desezonirani niti prilagojeni številu delovnih dni.

1.4 Vzorec

Ker v praksi ni mogoče zbrati podatkov od vseh poslovnih subjektov omenjenih dejavnosti, jih pridobimo iz vzorca podjetij. Vzorna podjetja so zbrana iz okvira 11 690 podjetij, med katerimi jih je bilo 457 velikih. Vzorna okvir je bil oblikovan iz Poslovnega registra Slovenije, zaključnih računov za leto 2000 ter Statističnega registra zaposlenih oseb. Stratumi so bili določeni na podlagi dejavnosti in velikosti podjetja. V vzorec so bila vključena vsa velika podjetja, med drugimi pa je bila stratumska porazdelitev določena optimalno glede na varianco dohodka, ki so ga podjetja ustvarila v letu 2000. V vzorec za leto 2000 je bilo zajetih skupaj 3481 podjetij. Med temi je 2497 podjetij sodelovalo že v letu 1997, v letu 1998 smo v vzorec dodali še 185 podjetij, v letu 1999 822 podjetij, v letu 2000 pa 1894 podjetij. V letu 1998 smo vzorcju opazovanih podjetij dodali vzorec "rojstev", to je podjetij, ki so se registrirala v letu 1997. V letih 1999, 2000, 2001 in 2002 smo izvedli rotacijo vzorca in dodali vzorec podjetij, na novo registriranih v predhodnem letu. V letu 2002 je v vzorcju zajetih 3799 podjetij (od tega 457 velikih).

Ob koncu 4. četrletja 2002 se je za 389 podjetij izkazalo, da so neustrezna oz. neaktivna, 597 podjetij pa na anketo ni odgovorilo. Stopnja ustreznosti je torej 89,8-odstotna, stopnja odgovorov pa 82,5-odstotna.

1. METHODOLOGICAL EXPLANATIONS

1.1 The purpose of the survey

is quarterly collection of basic data on distributive trade network, persons in paid employment, trends in turnover from sale of goods and material, structure of income and changes in stocks of goods in wholesale and retail trade.

1.2 Observation unit

is every business subject or its part (enterprise, company, business unit, entrepreneur) performing trade activity. Reporting units are thus enterprises whose basic activity is trade and enterprises with other basic activities. However, in both cases only data concerning trade (purchase of goods for further sale and actual sale of goods) are taken into account. Internal sale between wholesale and retail trade in a composite enterprise is not taken into account; income is only value of sale to external buyers.

1.3 Coverage

Trade in this survey is section G of the Standard Classification of Activities, except groups Repair of personal and household goods, Maintenance and repair of motor vehicles and deductible, the class Retail sale via stalls and markets, and services performed in transport of goods.

Until 1992 we used full coverage of reporting units. Between 1993 and 1996 we covered only enterprises with at least two persons in paid employment. Since 1997 the data have been collected with a sample and by weighting grossed to the total observed activity.

The results published in this issue of Results of Surveys are not seasonally adjusted nor working-day adjusted.

1.4 Sample

Because in practice it is impossible to collect data from all business subjects in the mentioned activity, we collect data from a sample of enterprises. The sample is chosen among the frame of 11,690 enterprises, of that 457 large, and was created from the Business Register of Slovenia, final accounts for 2000 and the Statistical Register of Employment. Strata were defined on the basis of activity and size of the enterprise. The sample covered all large enterprises, while for other enterprises stratum allocation was defined in view of the variance of income, which enterprises created in 2000. The sample for 2000 covered 3,481 enterprises. Of those 2,497 enterprises were covered already in 1997, in 1998 we added 185 enterprises, in 1999 additional 822 enterprises and in 2000 1,894 enterprises. In 1998 we added to the sample of observation units the sample of 'births', i.e. enterprises registered in 1997. In 1999, 2000, 2001 and 2002 we rotated the sample and added the sample of enterprises newly registered in the previous year. In 2002 the sample covered 3,799 enterprises (of that 457 large).

It turned out that 389 enterprises were either ineligible or inactive and 597 enterprises did not respond. The eligibility rate was thus 89.9% and the response rate was 82.5%.



Dobljeni podatki so uteženi zaradi neenake verjetnosti izbora in manjkajočih odgovorov. Uteževanje je potekalo po stratumih, ki so bili definirani s trimestno šifro klasifikacije dejavnosti in z velikostjo podjetja.

1.5 Način zbiranja podatkov

Podatke zbiramo z vprašalnikom TRG/ČL (četrtno poročilo trgovine). Vsaka poročevalska enota upošteva pri izpolnjevanju vprašalnika tudi vse svoje morebitne poslovne enote. Uradu ga posreduje po pošti. Vir podatkov so računovodske in kadrovske evidence podjetij, izjemoma tudi njihova ocena.

1.6 Statistične definicije

Trgovina na debelo je nakupovanje blaga za nadaljnjo prodajo in nadaljnja prodaja tega blaga trgovcem, predelovalcem ali velikim porabnikom doma ali v tujini. Blago se lahko prodaja nespremenjeno ali po obdelavi, pakiranju, prepakiranju, ki je značilno za trgovino na debelo.

Trgovina na drobno je nakupovanje blaga ter nadaljnja prodaja tega blaga končnim porabnikom (za osebno porabo in potrebe gospodinjstev) ali drugim, ki nabavljeno blago uporabljajo za opravljanje dejavnosti pod določenimi pogoji.

Vrednost prodaje (prodaja) je prihodek in davek na promet blaga in storitev oziroma davek na dodano vrednost (DDV), ki je bil uveden v drugi polovici leta 1999. Prodaja je prikazana po tekočih cenah.

Prihodek od prodaje blaga in materiala – kupcem zaračunana prodaja – je skupni znesek, ki ga podjetje obračuna za prodajo blaga in materiala, ki sta bila v opazovanem obdobju prodana kupcem in za katera je bila izdana faktura. Vsebuje vse stroške in obremenitve, vezane na kupca, ne zajema pa davka na dodano vrednost, morebitne prodaje osnovnih sredstev in drugih izrednih prihodkov. Prodaja na posojilo se šteje v mesec fakturiranja. Notranjih tokov v sestavljenih podjetjih ne spremljamo.

Davek na dodano vrednost (DDV) je vrednost izstopnega davka, prikazanega na izdanih računih in vračunanega v prodajno vrednost blaga, ki ga plača kupec. Pri prodaji do vključno prvega polletja 1999 pa je prikazan prometni davek, zaračunan kupcu, pri trgovini na debelo je všteti tudi davek na storitve.

Pri neposrednem izvozu je prikazan prihodek od prodaje blaga in materiala, ki ju je podjetje v svojem imenu in za svoj račun (brez posredovanja drugih) prodalo v tujino.

Vrednost zalog ob koncu četrtnega je vrednost blaga, ki je bilo ob koncu četrtnega v zalogah. Zaloge trgovine na debelo vrednotimo po nabavnih cenah, zaloge v trgovini na drobno pa po prodajnih cenah.

V številu oseb, ki so ob koncu četrtnega delale v podjetjih v trgovini na drobno in v trgovini na debelo, so upoštevane osebe, ki so izključno ali pretežno opravljale trgovinsko dejavnost, tudi upravni in administrativni delavci, sezonski delavci ter vajenci, s pogodbo o zaposlitvi ali brez nje.

V številu prodajaln na koncu četrtnega upoštevamo klasično prodajalno, samopostrežno prodajalno, blagovno

Obtained data were weighted due to unequal probability of selection and non-response. Weighting was performed by strata, which were defined with a three-digit code of the activity classification and size of the enterprise.

1.5 Method of data collection

We collect data with the TRG/ČL questionnaire (quarterly report on distributive trade). In answering the questionnaire, every reporting unit takes into account all its business units. Questionnaires are returned to the Statistical Office by mail. The sources of data are accounting and personnel records of enterprises, and only exceptionally estimates.

1.6 Definitions

Wholesale is purchase of goods for further sale to merchants, processors or big customers at home or abroad. Goods can be sold unchanged or after processing, packing or re-packing characteristic for wholesale.

Retail trade is purchase of goods for further sale to final users (for personal and household use) or to others who use purchased goods for performing activity under certain conditions.

Value of sale is in our case turnover and turnover tax or value added tax (implemented in the second half of 1999) on goods and services. Sale is shown at current prices.

Turnover without value added tax from sale of goods and material - sale charged to buyers - is value of goods and materials which were in the observed period sold to buyers and for which invoices (or some other accounting documents) were issued. It includes all costs and charges linked to the buyer and excludes the value added tax, eventual sale of fixed assets and other extra income. The sale of loan is registered in the month of invoicing. Internal sale in composite enterprises is not taken into account. □

Value added tax (VAT) represents the value of VAT from the invoices issued to buyers. The value of sale before the second half of 1999 includes the turnover tax, charged to buyers, while in wholesale the service tax is included in the turnover tax.

Direct export is income from goods and material which an enterprise sold abroad on its own behalf and account (without external intervention).

Value of stocks at the end of the quarter is value of goods which trade enterprises had in stock at the end of the quarter. We value stocks of wholesale at purchase prices and stocks of retail trade at selling prices.

Number of persons working in wholesale and retail trade enterprises at the end of the quarter includes persons exclusively or predominantly performing trade activity, including administrative service, seasonal workers, apprentices with or without employment contracts.

Number of sales outlets at the end of the quarter includes classical stores, self-service stores, department stores,

hišo, diskontno trgovino, bencinsko črpalko, kiosk in lekarno. Odprtih stojnic na živilskih trgih ali ulicah, raznih skladiščnih prostorov za razkladanje ipd. ter prodajaln v tujini ne upoštevamo.

Površina prodajnega prostora je površina, na kateri se prodaja blago, skupaj s površino izložb.

1.7 Obdelava podatkov

Za podjetja, ki niso bila vključena v vzorec opazovanih enot oz. od njih nismo prejeli poročila, vrednosti podatkov ocenimo tako, da utežimo odgovore podjetij, ki so sodelovala v anketi.

Podatki po **'glavni dejavnosti'** so združeni v skupine glede na dejavnost enote, ki poroča o trgovinski dejavnosti. Podatki po **'trgovinski dejavnosti'** so združeni v skupine glede na dejavnost enote, na katero se podatki nanašajo. Če se poročani podatki nanašajo na več enot (npr. več prodajaln) z različnimi dejavnostmi, se dejavnost določi po pretežnosti ustvarjenega prihodka.

Rezultati so prikazani po tekočih cenah; sprememba cen ni izločena.

Skupine dejavnosti (po SKD-ju), na katere se nanašajo objavljeni podatki, po trgovinski dejavnosti:

TRGOVINA NA DROBNO:

Živila, pijače, tobak (specializirane prodajalne)	52.2	Trgovina na drobno z živili, s pijačami in tobaki izdelki v specializiranih prodajalnah
Nespecializirane prodajal., pretežno z živili	52.11	Trgovina na drobno v nespecializiranih prodajalnah, pretežno z živili (tudi s tobaki izdelki)
Tekstil, usnjeni izdelki (specializirane prodajalne)	52.41+ +52.42+ +52.43	Trgovina na drobno s tekstilom, z oblačili in usnjenimi izdelki
Pohištvo, gospodinjstvi aparati, gradbeni material (specializirane prodajalne)	52.44+ +52.45+ +52.46	Trgovina na drobno s pohištvom, svetili in z drugimi predmeti, s kovinskimi izdelki, z barvami, gradbenim materialom, električnimi gospodinjstvi, radijskimi in TV napravami
Druge special. prodajalne, pretežno z neživili	52.3+ +52.47+ +52.50+ +52.61+ +52.63	Trgovina na drobno s farmacevtskimi, medicinskimi, kozmetičnimi in toaletnimi izdelki, s knjigami, časopisi, z revijami, s papirjem, pisarn. potrebščinami in trgovina na drobno v drugih specializiranih prodajalnah, trgovina z rabljenim blagom, trgovina na drobno zunaj prodajaln ter trgovina

discount stores, petrol stations, kiosks and pharmacies. Open stalls on market places or streets, various warehouses for unloading etc. and stores abroad are not taken into account.

Sales area is area on which goods are sold, including area of shop-windows.

1.7 Data processing

For enterprises which are not included in the sample of observed units and from which we received no reports, we estimate the value of data by weighting the available data of enterprises which participated the survey.

Data by the **"basic activity"** are grouped in view of the activity of the unit reporting on trade. Data by the **"trade activity"** are grouped in view of the activity of the unit to which they refer. In case they refer to several units (e.g. several sales outlets) with different activities, the activity is defined by the predominance of created income.

Results are shown at current prices; change of prices is not eliminated.

Standard Classification of Activities' groups and codes (data by the trade activity):

RETAIL TRADE:

Food, beverages, tobacco (specialized stores)	52.2	Retail sale of food, beverages and tobacco in specialized stores
Non-specialized stores, predominantly with food	52.11	Retail sale in non-specialized stores with food, beverages and tobacco predominating
Textile, leather products (specialized stores)	52.41+ +52.42+ +52.43	Retail sale of textiles, clothing, footwear and leather goods
Furniture, household equipment, construction material (specialized stores)	52.44+ +52.45+ +52.46	Retail sale of furniture and lighting equipment, household appliances and radio and television goods, hardware, paints and glass, construction material
Other specialized stores, predominantly with non-food	52.3+ +52.47+ +52.50+ +52.61+ +52.63	Retail sale of pharmaceutical and medical goods, cosmetics and toilette articles, books, newspapers and stationery, other retail sale in specialized stores, retail trade with second-hand goods, other non-stores retail trade, retail sale via mail - order houses

		po pošti			
Nespecializirane prodajal., pretežno z neživili	52.12	Trgovina na drobno v drugih nespecializiranih prodajalnah (raznovidno blago, med katerim ne prevladujejo hrana, pijača ali tobak)	Non-specialized stores, predominantly with non-food	52.12	Other retail sale in non-specialized stores (goods of a different kind, among which food, beverages and tobacco are not predominating)
Motorna vozila	50.102+ 50.302+ 50.402	Trgovina na drobno z motornimi vozili, rezervnimi deli in dodatno opremo za motorna vozila in trgovina na drobno z motornimi kolesi, deli in opremo	Motor vehicles	50.102+ 50.302+ 50.402	Retail sale of motor vehicles, their parts and accessories, motorcycles and related parts and accessories
Motorna goriva	50.501	Trgovina na drobno z lastnimi motornimi gorivi	Fuels	50.501	Retail sale of automotive fuels
TRGOVINA NA DEBELO:			WHOLESALE:		
Živila, pijače (specializirane prodajalne)	51.31+ +51.32+ +51.33+ +51.34+ +51.36+ +51.37+ +51.38	Trgovina na debelo z živili in pijačami v specializiranih prodajalnah	Food, beverages (specialized stores)	51.31+ +51.32+ +51.33+ +51.34+ +51.36+ +51.37+ +51.38	Wholesale of food and beverages in specialized stores
Tobak (specializirane prodajalne)	51.35	Trgovina na debelo s tobačnimi izdelki v specializiranih prodajalnah	Tobacco (specialized stores)	51.35	Wholesale of tobacco in specialised stores
Nespecializirane prodajalne, pretežno z živili	51.39	Trgovina na debelo z živili in s pijačami v nespecializiranih prodajalnah	Non-specialized stores, predominantly with food	51.39	Wholesale in non-specialized stores with food and beverages predominating
Tekstil, usnjeni izdelki	51.41+ +51.42	Trgovina na debelo s tekstilom, z oblačili in usnjenimi izdelki	Textile, leather products	51.41+ +51.42	Wholesale of textile, clothing and leather goods
Farmacevtski izdelki	51.46	Trgovina na debelo s farmacevtskimi izdelki	Pharmaceutical goods	51.46	Wholesale of pharmaceutical goods
Drugi izdelki za široko porabo	51.43+ +51.44+ +51.45+ +51.47	Trgovina na debelo z el., gosp., radijskimi in TV napravami, s keramiko, z laki, s čistili, kozmetiko, in z drugimi izdelki za široko porabo	Other household goods	51.43+ +51.44+ +51.45+ +51.47	Wholesale of radio and television goods, electrical household appliances, varnishes, cleaning materials, cosmetics and other household goods
Kmetijske surovine in žive živali	51.21+ +51.22+ +51.23+ +51.24	Trgovina na debelo z žiti, s semeni, krmo, s cvetjem, z rastlinami, živimi živalmi, s kožami, z usnjem	Agricultural raw materials and live animals	51.21+ +51.22+ +51.23+ +51.24	Wholesale of grain, seeds, animal feeds, flowers, plants, live animals, hides, skins and leather
Rude, kovine, kovinski proizvodi, inštalacijski material	51.52+ +51.54	Trgovina na debelo s kovinami, z rudami in s kovinskimi izdelki	Metals, metal ores and hardware	51.52+ +51.54	Wholesale of metals, metal ores and hardware
Les, gradbeni material, sanitarna oprema	51.53	Trgovina na debelo z lesom, gradbenim materialom	Wood, construction materials and sanitary equipment	51.53	Wholesale of wood, construction materials and sanitary equipment

Kemični proizvodi in drugi polizdelki	51.55+ +51.56	Trgovina na debelo s kemičnimi izdelki in z drugimi polizdelki	Chemical products and other intermediate products	51.55+ +51.56	Wholesale of chemical products and other intermediate products
Ostanki in odpadki	51.57	Trgovina na debelo z ostanki, odpadki	Waste and crap	51.57	Wholesale of waste and crap
Stroji in naprave za gradbeništvo, industrijo in kmetijstvo	51.81+ +51.82+ +51.83+ +51.86+ +51.87+ +51.88	Trgovina na debelo z obdelovalnimi stroji, z gradbenimi stroji, s stroji za tekstilno industrijo, z drugimi stroji za industrijo in trgovino in s kmet. stroji, z orodjem, z elektr. deli	Machine-tools, machinery for construction, industry and agriculture	51.81+ +51.82+ +51.83+ +51.86+ +51.87+ +51.88	Wholesale of machine-tools, construction machinery, machinery for textile industry, other machinery for use in industry and trade, and agricultural machinery, wholesale with electronic parts
Pisarniški stroji in računalniška oprema	51.84+ +51.85	Trgovina na debelo z opr. za AOP, s pisarniško opremo	Office machinery and computer equipment	51.84+ +51.85	Wholesale of office machinery and equipment, computers
Druga trgovina na debelo	51.90	Druga trgovina na debelo	Other wholesale	51.90	Other wholesale
Motorna vozila	50.101+ +50.301+ +50.401	Trgovina na debelo z motornimi vozili, z deli za motorna vozila in z mot. kolesi, deli in opremo	Motor vehicles	50.101+ +50.301+ +50.401	Wholesale of motor vehicles, motor vehicle parts and accessories, motorcycles and related parts and accessories
Trda, tekoča, plinasta goriva	51.51	Trgovina na debelo z gorivi, mazivi	Solid, liquid and gaseous fuels	51.51	Wholesale of solid, liquid and gaseous fuels
Posredništvo pri prodaji blaga	51.1	Posredništvo	Commission trade	51.1	Commission trade

Poročevalske enote od leta 2000 vsako četrletje določajo svojo dejavnost po skupini blaga, ki je v prihodku opazovanega obdobja najpomembnejša. To pri analizi podatkov po dejavnostih lahko povzroči nihanja indeksov. Statistika praviloma vsako četrletje preverja vse spremembe dejavnosti.

1.8 Omejitve

Ker so bili podatki od leta 1997 zbrani z vzorcem, so vsi rezultati za omenjena obdobja le ocenjeni. Ocena je reprezentativna predvsem za višje ravni dejavnosti (agregate), to je za skupine dejavnosti, kot je npr. trgovina na drobno z neživili, in za Slovenijo kot celoto. Na najnižji ravni posameznih dejavnosti pa se lahko zaradi vsakoletne zamenjave (rotacije) vzorca pojavijo odstopanja in tako primerljivost rezultatov med posameznimi obdobji ni več zagotovljena.

Since 2000 reporting units define every quarter their activity according to the commodity group which has the greatest influence on the turnover of the observed quarter. This may cause fluctuations of indices in data analysis by activity. As a rule, statistics controls all changed activities every quarter.

1.8 Limitations

Since the data from 1997 on were obtained with a sample and grossed to the whole population, the results for these periods are estimated. Estimates are representative for higher activity levels (aggregates), e.g. retail trade with non-food and for the total Slovenia. Due to the yearly rotation of the sample, the comparability of the results between the different periods of time at the lowest activity levels is poor.

2. KOMENTAR

2.1 Trgovina na drobno v letu 2002

Na podlagi rezultatov v vzorec izbranih podjetij Statistični urad ocenjuje, da je v letu 2002 prodaja skupaj z davkom na dodano vrednost v trgovini na drobno znašala 1976 milijard SIT, prihodek od prodaje (brez DDV-ja) pa 1703 milijarde SIT. V primerjavi z letom 2001 se je prodaja zvišala za 17,3 %, prihodek pa za 16,6 %.

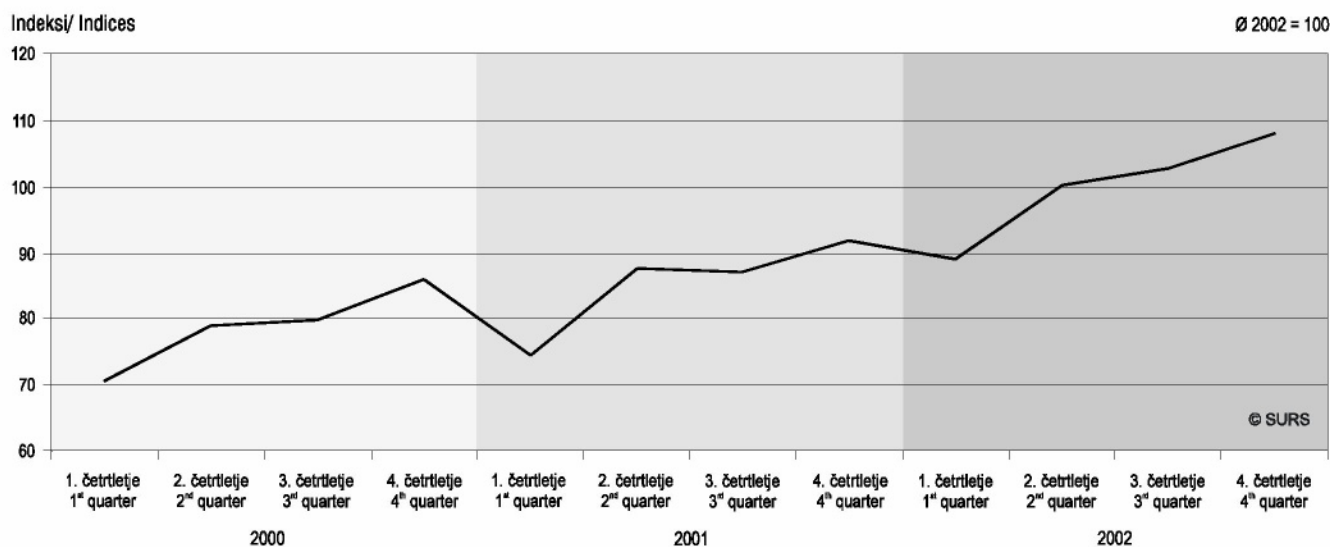
2. COMMENT

2.1 Retail trade, 2002

Based on the results of the enterprises included in the sample, the Statistical Office estimates that in 2002 turnover including value added tax (VAT) in retail trade was SIT 1 976 billion, while turnover without VAT was SIT 1 703 billion. Compared to 2001, turnover including VAT was up by 17.3%, while turnover without VAT was up by 16.6%.

Graf 1: Indeksi prodaje v trgovini na drobno po četrtletjih, Slovenija, 2000–2002

Chart 1: Indices of turnover including VAT in retail trade by quarters, Slovenia, 2000–2002

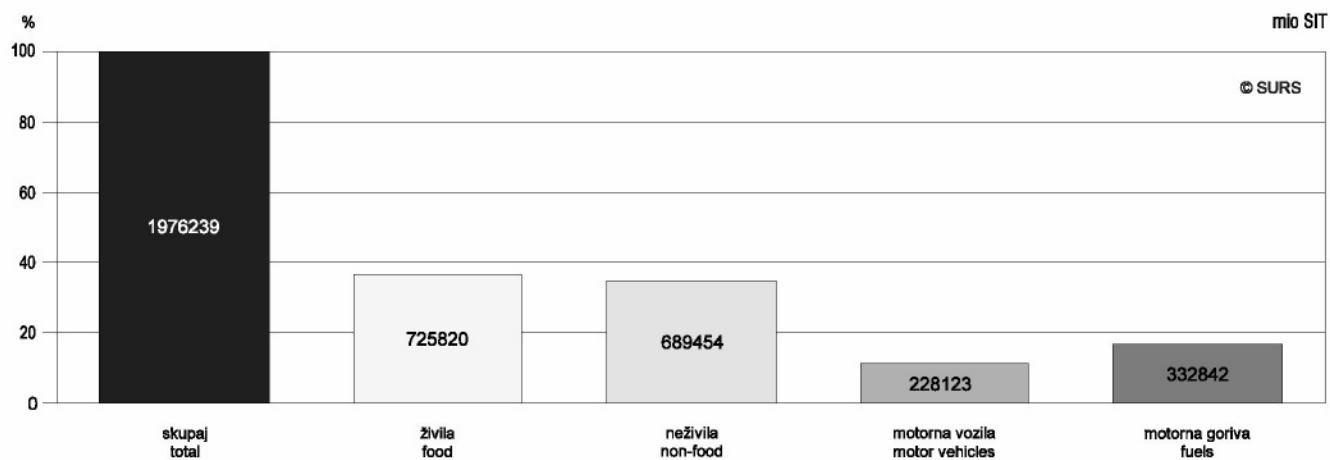


Leta 2002 so največji delež glede na skupno prodajo v trgovini na drobno ustvarile trgovine z živili, pijačami in tobakom (36,7 %) ter trgovine z neživili (34,9 %).

In 2002 the highest share of the total retail trade turnover including VAT was achieved by enterprises selling food, beverages and tobacco (36.7%) and by enterprises selling non-food products (34.9%).

Graf 2: Prodaja blaga po deležih v trgovini na drobno, Slovenija, 2002

Chart 2: Retail shares of commodity groups, Slovenia, 2002

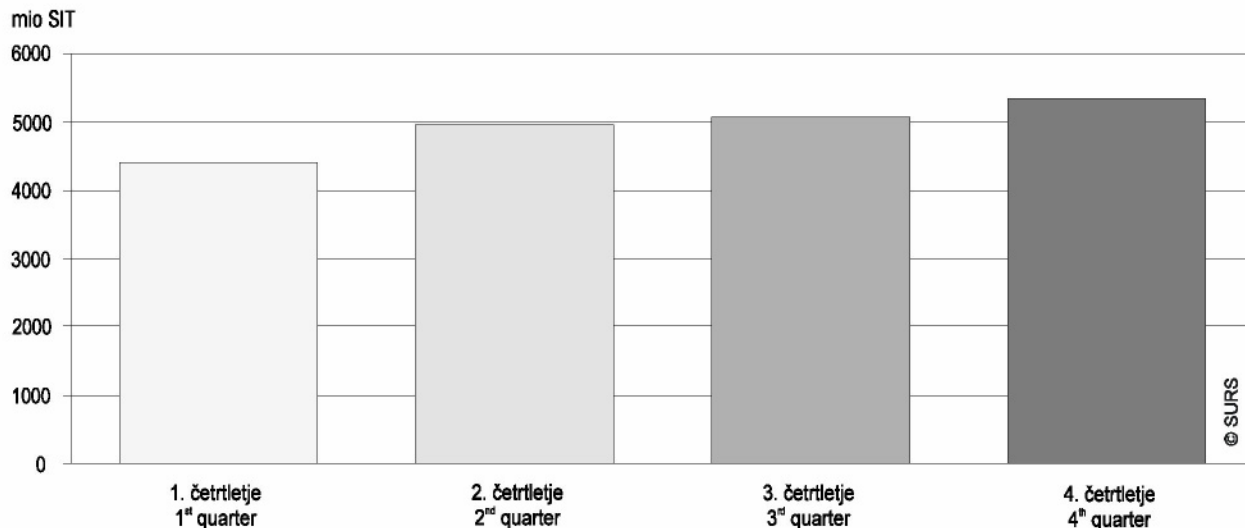


Vrednost prodaje v trgovini na drobno podjetij, zajetih v trgovinsko raziskovanje, je bila največja v četrtem četrletju leta 2002 (27 % celotne prodaje), najnižja pa v prvem četrletju (22 %).

Retail trade turnover including VAT in enterprises included in the trade survey was the largest in the fourth quarter of 2002 (27% of total turnover) and the lowest in the first quarter (22%).

Graf 3: Vrednost prodaje v trgovini na drobno po četrletjih, Slovenija, 2002

Chart 3: Turnover including VAT in retail trade by quarters, Slovenia, 2002

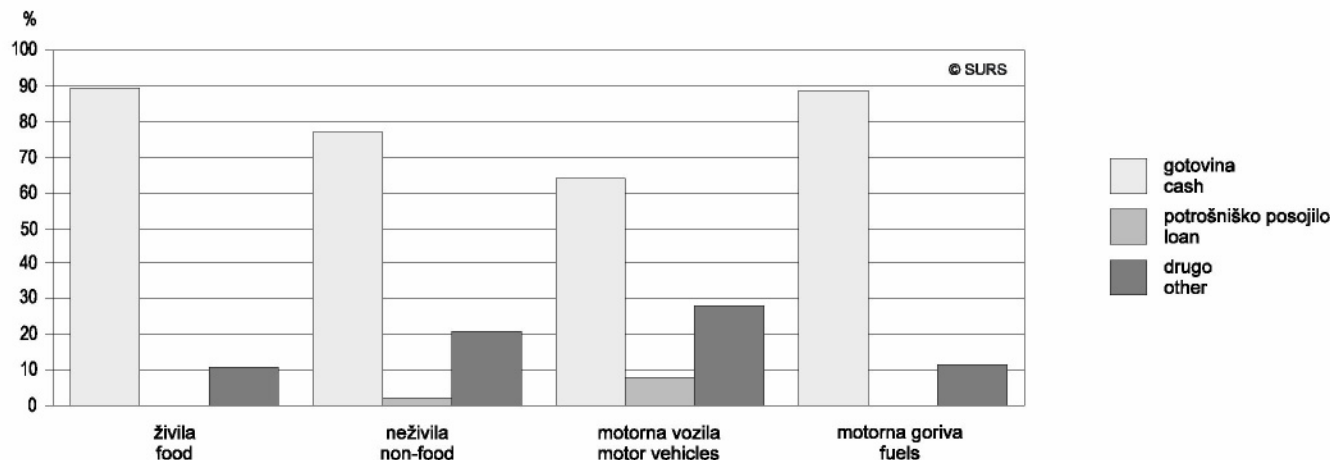


Graf 4 kaže primerjavo vrednosti prodaje v trgovini na drobno po načinu plačila. Največji delež vrednosti prodaje je dosežen s plačilom z gotovino (všteta tudi plačila s čeki, blagovnimi boni ter plačilnimi karticami). Ta delež je najvišji v trgovinah z živili, pijačami in tobakom (89,2 %) in v trgovinah z motornimi gorivi (88,1 %), najnižji pa je v trgovinah z motornimi vozili (64,1 %). V tej dejavnosti je tudi najvišji delež vrednosti prodaje, dosežen z naročilnicami, letnimi pogodbami, transakcijskimi računi in drugimi načini plačila, ki jih uporabljajo podjetja in ustanove (28,4 %).

Chart 4 shows retail trade turnover including value added tax by kind of payment. The highest share was achieved with payment in cash (which includes payment by cheques, goods coupons and credit cards). The share was the highest in retail trade with food, beverages and tobacco (89.2%) and in retail trade with motor fuels (88.1%), and the lowest in retail trade with motor vehicles (64.1%). In this activity the highest share of turnover was also achieved with order forms, yearly contracts, transaction accounts and other kinds of payment used by enterprises and institutions (28.4%).

Graf 4: Vrednost prodaje v trgovini na drobno po načinu plačila, Slovenija, 2002

Chart 4: Retail trade turnover including value added tax by kind of payment, Slovenia, 2002

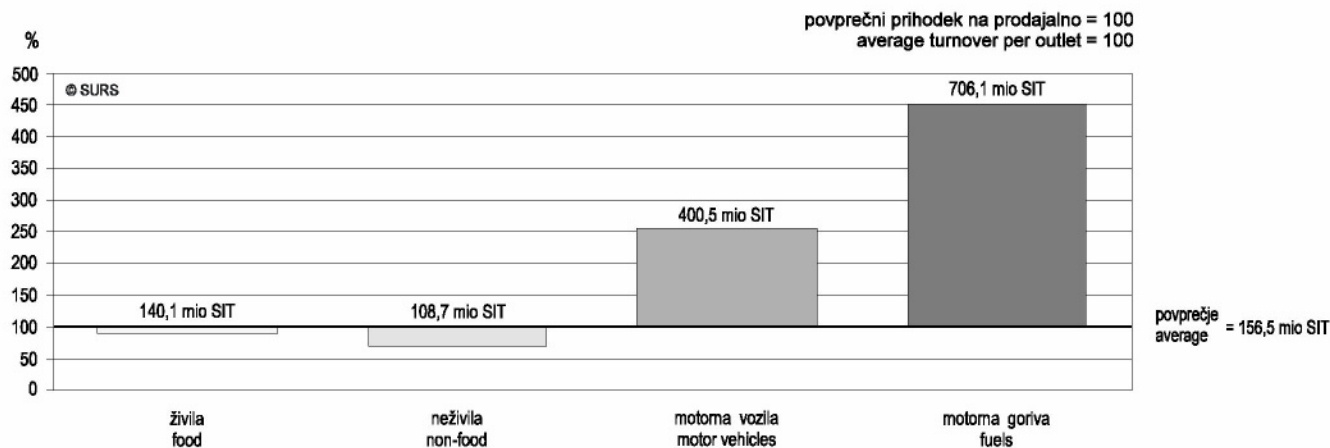


V letu 2002 so najvišji prihodek na prodajalno dosegle prodajalne motornih goriv. V tej dejavnosti 4,5-krat presega povprečni prihodek na prodajalno v opazovanih dejavnostih trgovine na drobno. Zelo visok prihodek na prodajalno dosegajo tudi pri prodaji motornih vozil (2,5-krat višji od povprečnega).

In 2002 the largest turnover per outlet was achieved by stores selling fuels. Turnover per outlet in this activity exceeded average turnover per outlet by 4.5-times. Very large turnover per outlet was also achieved by stores selling motor vehicles (2.5-times larger than the average).

Graf 5: Prihodek na prodajalno v trgovini na drobno po dejavnosti, Slovenija, 2002

Chart 5: Turnover (without VAT) per retail trade outlet by activities, Slovenia, 2002



Glede na vrednost prodaje po blagovnih skupinah so deleži posameznih blagovnih skupin v celotni vrednosti prodaje trgovine na drobno v letu 2002 naslednji. Največji delež predstavlja vrednost prodaje hrane (21,0 %), sledijo pa ji prodaja motornih goriv, maziv, zavorne in hladilne tekočine (13,4 %), prodaja osebnih motornih vozil in motornih koles (8,8 %), prodaja oblačil (5,5 %), prodaja gradbenih izdelkov, sanitarnega, inštalacijskega in ogrevalnega materiala (5,3 %). Pomembnejše deleže v prodaji pa dosegajo še:

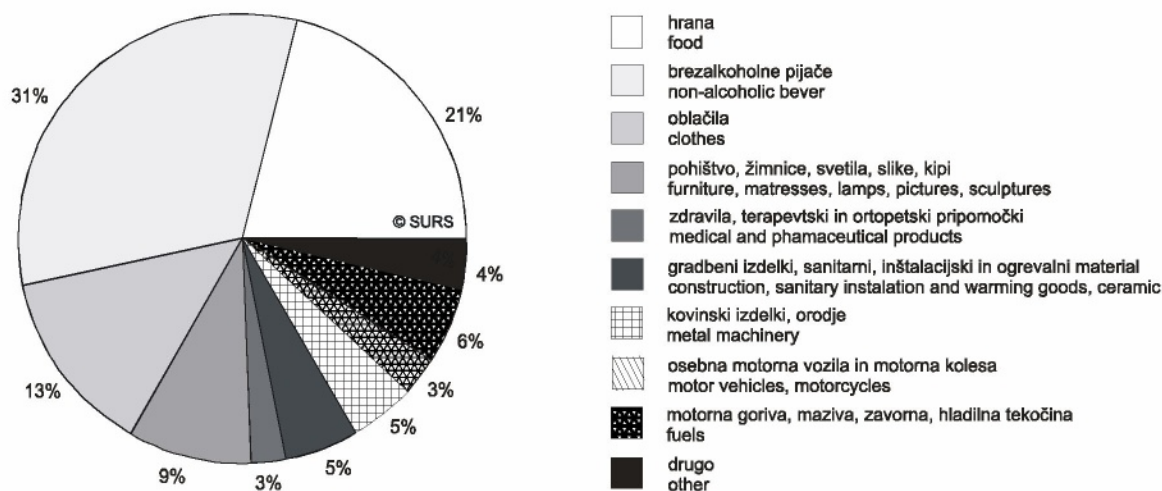
- zdravila, terapevtski in ortopedski pripomočki (4,8 %),
- brezalkoholne pijače (3,6 %),
- pohištvo, žimnice, svetila, slike, kipi (2,8 %) ter
- kovinski izdelki, orodje (2,6 %).

Regarding turnover by commodity groups, the shares of individual commodity groups in the total value of sale in retail trade in 2002 were as follows. The highest share represents turnover achieved by selling food (21%), followed by turnover achieved by selling fuels (13.4%), motor vehicles and motorcycles (8.8%), clothes (5.5%), construction, sanitary installation and warming goods, ceramic (5.3%). Important shares of turnover were achieved also by selling:

- medical and pharmaceutical products (4.8%),
- non-alcoholic beverages (3.6%),
- furniture, mattresses, lamps, pictures, sculptures (2.8%) and
- metal machinery (2.6%).

Graf 6: Delež prodaje po blagovnih skupinah v trgovini na drobno, Slovenija, 2002

Chart 6: Share of turnover (including VAT) by commodity groups in retail trade, Slovenia, 2002



2.2 Trgovina na debelo v letu 2002

Vrednost prodaje v trgovini na debelo na domačem trgu je v letu 2002 dosegla 2127 milijard SIT, prihodek od prodaje pa je 1820 milijard SIT. Prihodek od prodaje na tujem trgu je v letu 2002 znašal 377 milijonov SIT. Glede na leto 2001 se je prihodek od prodaje na domačem trgu skupaj z davkom na dodano vrednost povečal za 17,6 %, prihodek od prodaje na tujem trgu pa se je v enaki primerjavi znižal za 11,7 %.

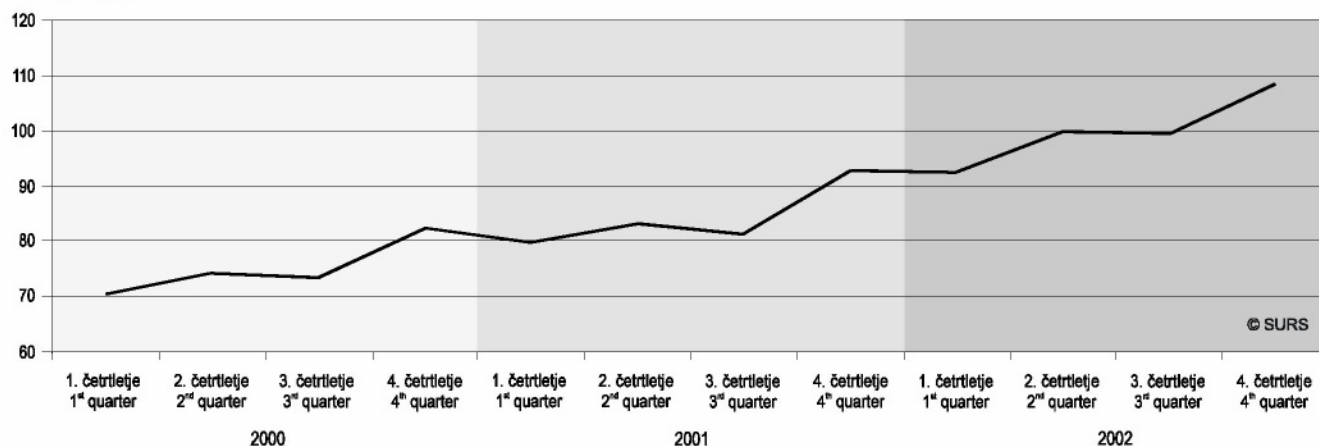
2.2 Wholesale, 2002

In 2002 the value of wholesale turnover including VAT on domestic market reached SIT 2 127 billion, while turnover without VAT was SIT 1 820 billion. In the same period wholesale turnover without VAT on foreign market was SIT 377 billion. Compared to 2001, wholesale turnover including VAT on domestic market was up by 17.6%, while wholesale turnover including VAT on foreign market was down by 11.7%.

Graf 7: Indeksi prodaje na domačem trgu v trgovini na debelo po četrtletjih, Slovenija, 2000–2002

Chart 7: Indices of turnover including VAT in wholesale by quarters, Slovenia, 2000–2002

Indeksi/Indices



V trgovini na debelo je največji delež prodaje na domačem trgu v letu 2002 dosegla trgovina z neživili (57,6 %), sledi trgovina z živili, pijačami in tobakom (23,7 %). Znotraj trgovine z neživili pa dosegajo pomembne deleže v prodaji naslednje skupine trgovinske dejavnosti:

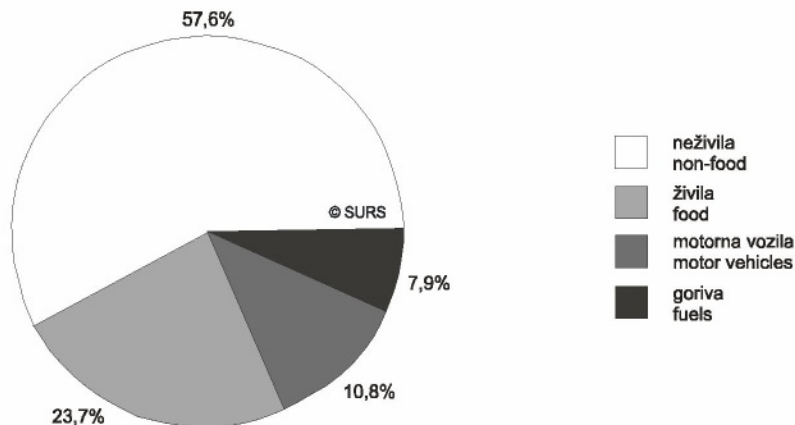
- rude, kovine, kovinski izdelki, inštalacijski material (18,7 %),
- farmacevtski izdelki (14,1 %),
- drugi izdelki široke porabe (13,3 %),
- les, gradbeni material, sanitarna oprema (10,6 %) in
- tekstil, usnjeni izdelki (8,2 %).

The largest wholesale turnover (including VAT) on domestic market in 2002 was achieved by enterprises selling non-food products (57.6%), followed by enterprises selling food, beverages and tobacco (23.7%). Inside wholesale with non-food, the most important commodity groups (according to the wholesale turnover) were as follows:

- ores, metals, metal products, installation materials (18.7%),
- pharmaceutical products (14.1%),
- other specialized sales predominantly with non-food (13.3%),
- wood, constructing materials, sanitary equipment (10.6%) and
- textile, leather products (8.2%).

Graf 8: Prodaja blaga po deležih v trgovini na debelo na domačem trgu, Slovenija, 2002

Chart 8: Wholesale shares of commodity groups on domestic market, Slovenia, 2002

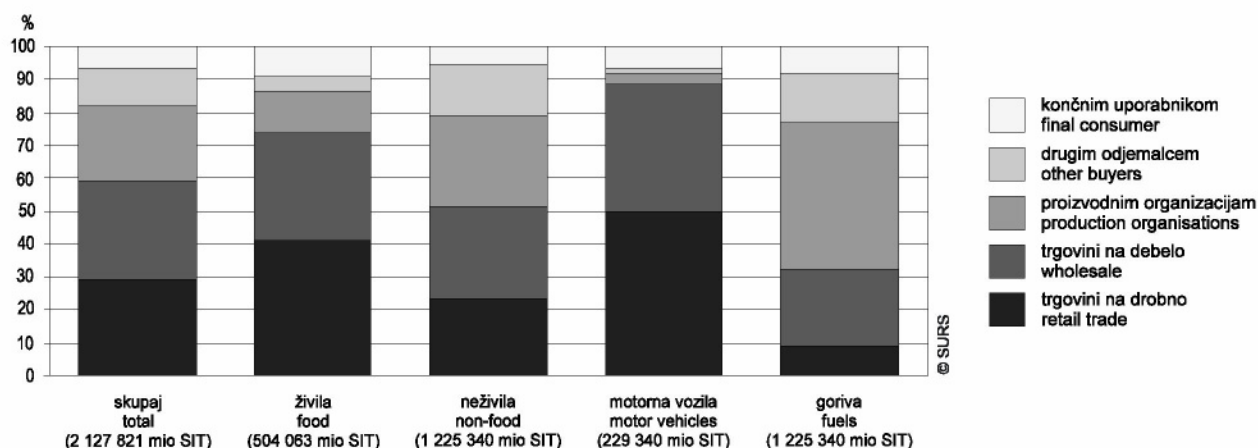


Analiza strukture vrednosti prodaje v trgovini na debelo po skupinah trgovinske dejavnosti in po vrstah kupcev kaže, da je bil v trgovini z motornimi vozili največji delež prodaje namenjen nadaljnji prodaji v trgovini na drobno (49,8 %). Trgovine na drobno so največji odjemalci tudi v živilskih trgovinah (njim se proda 41,1 %). V trgovini z motornimi gorivi pa se največji delež (44,5 %) proda proizvodnim organizacijam, medtem ko prodajo trgovine z neživili največ trgovini na debelo (28,0 %).

The analysis of the structure of wholesale turnover by trade activity and by buyers shows that in wholesale with motor vehicles the highest share was intended for further sale in retail trade (49.8%). Enterprises in retail trade are also the most important buyers in wholesale with food, beverages, tobacco (to them are sold 41.1%). In wholesale with fuels the highest share (44.5%) was sold to production organisations while in wholesale with non-food products the highest share was sold to enterprises in wholesale (28%).

Graf 9: Struktura vrednosti prodaje v trgovini na debelo po skupinah trgovinske dejavnosti in po vrstah kupcev, Slovenija, 2002

Chart 9: Structure of wholesale turnover including VAT by trade activity and by buyers, Slovenia, 2002



Iz grafa 10 vidimo, da je v letu 2002 največji delež v prodaji v trgovini na debelo dosegla prodaja živil (13,5 %), sledijo pa ji prodaja:

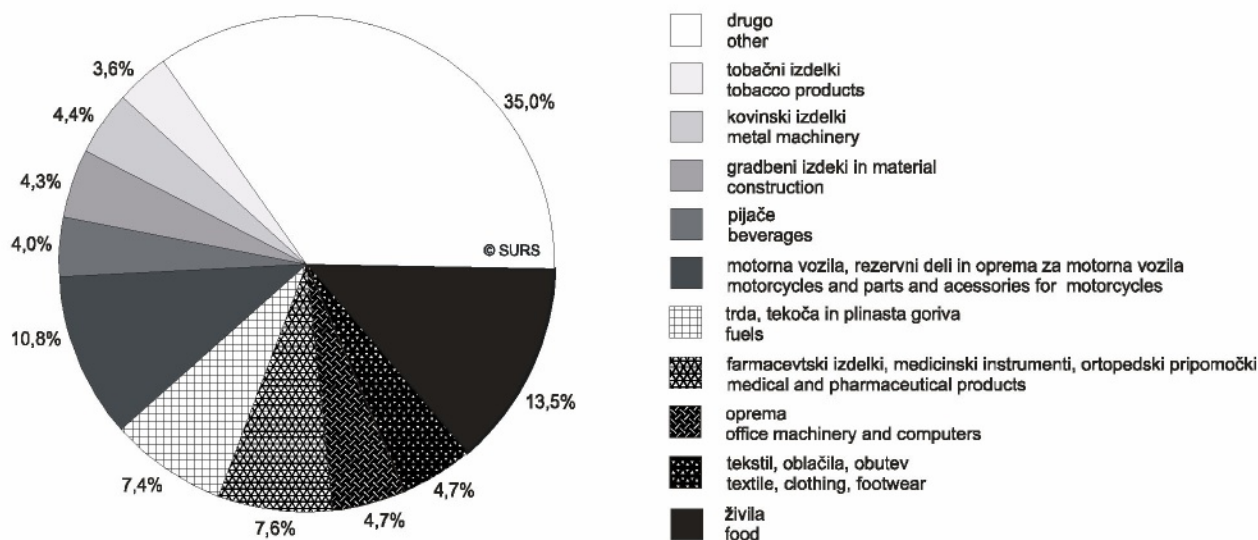
- motornih vozil, rezervnih delov in opreme za motorna vozila (10,8 %),
- farmacevtskih izdelkov, medicinskih instrumentov in ortopedskih pripomočkov (7,6 %),
- trdih, tekočih in plinastih goriv (7,4 %) ter
- tekstila, oblačil in obutve (4,7 %).

Chart 10 shows that in 2002 the highest share in wholesale turnover was achieved by selling food (13.5%), followed by sale of:

- motor vehicles and parts and accessories for motor vehicles (10.8%),
- medical and pharmaceutical products (7.6%),
- fuels (7.4%) and
- textile, clothing and footwear (4.7%).

Graf 10: Delež prodaje po blagovnih skupinah v trgovini na debelo, 2002

Chart 10: Share of turnover (including VAT) by commodity groups in wholesale, 2002



3. TABELARNI PREGLED TABULAR OVERVIEW



3.1. TRGOVINA NA DROBNO, SLOVENIJA¹⁾, 2002
RETAIL TRADE, SLOVENIA¹⁾, 20023.1.1 Splošni pregled trgovine na drobno, 1972-2002
General review of retail trade, 1972-2002

	Prodajalne ²⁾ Sales outlets ²⁾	Osebe, ki delajo v podjetjih ³⁾ Persons working in enterprises ³⁾	Vrednost prodaje (mio SIT) ⁴⁾ Turnover including VAT (mio SIT) ⁴⁾	Vrednost prodaje (SIT) ⁴⁾ Turnover including VAT (SIT) ⁴⁾			Število prebivalcev na prodajalno ⁶⁾ Number of inhabitants per sales outlet ⁶⁾
				na prodajalno per sales outlet	na zaposleno osebo per person in paid employment	na prebivalca ⁶⁾ per inhabitant ⁶⁾	
1972	6433	32700	2	280	55	1	272
1973	6559	34651	2	342	65	1	269
1974	6566	35291	3	442	84	2	270
1975	6646	36895	4	452	98	2	271
1976	6694	37288	4	615	110	2	272
1977	6660	38138	5	736	128	3	276
1978	6613	38137	6	904	157	3	282
1979	6620	39398	8	1191	202	4	282
1980	6589	39982	10	1589	262	5	283
1981	6466	39685	14	2188	355	8	291
1982	6510	40047	18	2804	456	9	297
1983	6458	39954	26	4006	648	13	299
1984	6455	39394	41	6325	1040	21	301
1985	6460	39949	74	11415	1846	37	305
1986	6509	40376	151	23157	3733	76	304
1987	6475	41089	350	54095	8525	176	307
1988	6496	41748	982	151165	23521	491	308
1989	6477	41592	11616	1793414	279283	5810	309
1990	6638	39331	65349	9844608	1661501	32705	301
1991	6732	37359	132629	19701294	3550125	66256	297
1992	7303	36828	357604	48966767	9710120	179176	273
1993	6896	35002	483609	70128930	13816613	242944	289
1994	6870	34918	608663	88597210	17431205	305941	290
1995	6972	35472	705827	10123790	19898145	355132	285
1996	7144	36674	871324	121965855	23758632	438514	278
1997	14232	54585	1290008	90641372	23633020	649274	140
1998	11937	49974	1346655	112813516	26947111	679236	166
1999	11553	48729	1555043	134600808	31912068	783177	172
2000	12457	50897	1557444	125025589	30599913	782528	160
2001	11970	52011	1684770	140749390	32392575	845753	166
2002	10885	52934	1976239	181556187	37334022	990240	183

1) Podatki od 1993 do 1996 zajemajo le podjetja z najmanj dvema zaposlenima. Podatki od 1997 do 2002 so bili zbrani s pomočjo vzorca in povečani na celotno opazovano dejavnost.

Ker je bila v letu 2000 metodologija uteževanja spremenjena, so bili podatki za leta 1997-1999 zaradi primerljivosti serije popravljani.

From 1993 to 1996 data include only enterprises with at least two persons in paid employment. Data from 1997 to 2002 were collected with a sample and grossed to the total observed activity.

Due to the changes in weighting methodology in 2000 and comparability of series, the data for 1997-1999 were revised.

2) Stanje 31.12. / As of 31 December.

3) Do vključno leta 1995 samo zaposlene osebe v trgovini na drobno. / Until 1995 only persons in paid employment in retail trade.

4) Do 1990 v dinarjih. / Until 1990 in dinars.

5) Do vključno junija 1999 prometni davek. / Until June 1999 turnover tax.

6) Srednje število prebivalcev. / Mean population.



3.1.2 Število podjetij in drugih organizacij, število prodajaln, število oseb, ki delajo v podjetjih, in vrednost zalog¹⁾, 2002
Number of enterprises and other organisations, number of retail outlets, number of persons working in enterprises and value of stocks¹⁾, 2002

	Število podjetij in drugih organizacij No. of enterprises and other organisations	Število prodajaln No. of retail outlets	Število oseb, ki delajo v podjetjih No. of persons working in enterprises	Vrednost zalog (mio SIT) ²⁾ Value of stocks (mio SIT) ²⁾	
Po trgovinski dejavnosti / By trade activity					
Skupaj	4821	10885	52934	261923	Total
Trgovine z živili, pijačami, tobakom	1762	4606	26614	61680	Retail trade with food, beverages, tobacco
Živila, pijače (specializirane prodajalne)	511	929	2831	2358	Food beverages (specialized stores)
Tobak (specializirane prodajalne)	(12)	286	275	506	Tobacco (specialized stores)
Nespecializirane prodajalne, pretežno z živili	1239	3389	23508	58816	Non-specialized stores, predominantly with food
Trgovine z neživili	2767	5410	23173	171573	Retail trade with non-food
Tekstil, oblačila, usnjeni izdelki (specializirane prodajalne)	801	2004	6161	44044	Textile, leather products (specialized stores)
Pohištvo, gospodinjiski aparati, gradbeni material (specializirane prodajalne)	927	1370	7283	62247	Furniture, household equipment, construction material in specialized stores
Lekarne	57	212	1414	5795	Pharmacies
Druge specializirane prodajalne, pretežno z neživili	890	1525	6235	48955	Other specialized stores predominantly with non-food
Nespecializirane prodajalne, pretežno z neživili	(92)	300	2080	10532	Non-specialized stores predominantly with non-food
Trgovine z motornimi vozili in gorivi	292	870	3147	28670	Retail trade with motor vehicles and fuels
Motorna vozila	276	476	2342	23420	Motor vehicles
Motorno gorivo	(16)	395	806	5250	Fuels

Po glavni dejavnosti / By basic activity

Skupaj	4821	10885	52934	261923	Total
Podjetja in druge organizacije v trgovini na drobno	3222	6717	36382	152754	Enterprises and other organisations in retail trade
Podjetja in druge organizacije v trgovini na debelo	1019	2140	8765	51323	Enterprises and other organisations in wholesale trade
Podjetja in druge org. pri prodaji in popravilih motornih vozil in prodaji mot. vozil	286	836	3049	29889	Enterprises and other organisations in sale and repair of motor vehicles and sale of fuels
Prodajalne kmetijskih podjetij in drugih organizacij ³⁾	(56)	254	1047	4654	Stores of agricultural enterprises and other organisations ³⁾
Prodajalne industrijskih ter obrtnih podjetij in drugih organizacij	163	762	2903	18034	Stores of industrial and craft establishments and trade organisations
Druge prodajalne	(75)	(176)	(788)	5269	Other stores

- 1) Podatki so bili zbrani s pomočjo vzorca in povečani na celotno opazovano dejavnost. / Data were collected with a sample and grossed to the total observed activity.
2) Stanje 31.12. / As of 31 December.
3) Zajete so tudi prodajalne gozdarskih, lovskih in ribiških podjetij in drugih organizacij. / Retail outlets of forestry, hunting and fishing enterprises and organisations are included.

3.1.3 Vrednost prodaje in davek na dodano vrednost po dejavnosti podjetij in drugih organizacij¹⁾, 2002
Turnover including VAT and value added tax by activity of enterprises and other organisations¹⁾, 2002

mio SIT

	Prihodek od prodaje Turnover		Davek na dodano vrednost Value added tax	
	skupaj z DDV including VAT	brez DDV without VAT		
Po trgovinski dejavnosti / By trade activity				
Skupaj	1976239	1703278	272961	Total
Trgovine z živili, pijačami, tobakom	725820	645582	80238	Retail trade with food, beverages, tobacco
Živila, pijače (specializirane prodajalne)	63737	57898	5839	Food beverages (specialized stores)
Tobak (specializirane prodajalne)	16003	13951	2052	Tobacco (specialized stores)
Nespecializirane prodajalne, pretežno z živili	646080	573733	72347	Non-specialized stores, predominantly with food
Trgovine z neživili	689454	588121	101333	Retail trade with non-food
Tekstil, oblačila, usnjeni izdelki (specializirane prodajalne)	111998	93375	18623	Textile, leather products (specialized stores)
Pohištvo, gospodinjiski aparati, gradbeni material (specializirane prodajalne)	267592	223974	43618	Furniture, household equipment, construction material in specialized stores
Lekarne	86868	79784	7084	Pharmacies
Druge specializirane prodajalne, pretežno z neživili	172388	147234	25154	Other specialized stores predominantly with non-food
Nespecializirane prodajalne, pretežno z neživili	50609	43754	6855	Non-specialized stores predominantly with non-food
Trgovine z motornimi vozili in gorivi	560965	469576	91389	Retail trade with motor vehicles and fuels
Motorna vozila	228123	190652	37471	Motor vehicles
Motorno gorivo	332842	278924	53918	Fuels



3.1.3 Vrednost prodaje in davek na dodano vrednost po dejavnosti podjetij in drugih organizacij¹⁾, 2002 (nadaljevanje)

Turnover including VAT and value added tax by activity of enterprises and other organisations¹⁾, 2002 (continued)

mio SIT

	Prihodek od prodaje Turnover		Davek na dodano vrednost Value added tax	
	skupaj z DDV including VAT	brez DDV without VAT		
Po glavni dejavnosti / By basic activity				
Skupaj	1976239	1703278	272961	Total
Podjetja in druge organizacije v trgovini na drobno	1044810	915379	129431	Enterprises and other organisations in retail trade
Podjetja in druge organizacije v trgovini na debelo	269618	230214	39404	Enterprises and other organisations in wholesale trade
Podjetja in druge org. pri prodaji in popravilih motornih vozil in prodaji mot. vozil	549286	459704	89582	Enterprises and other organisations in sale and repair of motor vehicles and sale of fuels
Prodajalne kmetijskih podjetij in drugih organizacij ²⁾	32109	28236	3873	Stores of agricultural enterprises and other organisations ²⁾
Prodajalne industrijskih ter obrtnih podjetij in drugih organizacij	56221	49205	7016	Stores of industrial and craft establishments and trade organisations
Druge prodajalne	24195	20541	3654	Other stores

- 1) Podatki so bili zbrani s pomočjo vzorca in povečani na celotno opazovano dejavnost. / Data were collected with a sample and grossed to the total observed activity.
2) Zajete so tudi prodajalne gozdarskih, lovskih in ribiških podjetij in drugih organizacij. / Retail outlets of forestry, hunting and fishing enterprises and organisations are included.

3.1.4 Vrednost prodaje po načinu plačila in dejavnosti podjetij in drugih organizacij¹⁾, 2002

Turnover including VAT by kind of payment and by activity of enterprises and other organisations¹⁾, 2002

mio SIT

	Vrednost prodaje Turnover including VAT				Davek na dodano vrednost Value added tax	
	skupaj total	gotovina cash	potrošniško posojilo loans	drugo other		
Po trgovinski dejavnosti / By trade activity						
Skupaj	1976239	1616164	35683	324392	272961	Total
Trgovine z živili, pijačami, tobakom	725820	647399	1205	77216	80238	Retail trade with food, beverages, tobacco
Živila, pijače (specializirane prodajalne)	63737	54585	174	(8978)	5839	Food beverages (specialized stores)
Tobak (specializirane prodajalne)	16003	16003	-	-	2052	Tobacco (specialized stores)
Nespecializirane prodajalne, pretežno z živili	646080	576811	1031	68238	72347	Non-specialized stores, predominantly with food
Trgovine z neživili	689454	529248	17199	143007	101333	Retail trade with non-food
Tekstil, oblačila, usnjeni izdelki (specializirane prodajalne)	111998	110594	(385)	(1018)	18623	Textile, leather products (specialized stores)
Pohištvo, gospodinjski aparati, gradbeni material (specializirane prodajalne)	267592	192038	8821	66733	43618	Furniture, household equipment, construction material in specialized stores
Lekarne	86868	44377	-	42491	7084	Pharmacies
Druge specializirane prodajalne, pretežno z neživili	172388	135985	7852	28551	25154	Other specialized stores predominantly with non-food
Nespecializirane prodajalne, pretežno z neživili	50609	46254	141	4214	6855	Non-specialized stores predominantly with non-food
Trgovine z motornimi vozili in gorivi	560965	439517	17278	104169	91389	Retail trade with motor vehicles and fuels
Motorna vozila	228123	146124	17247	64753	37471	Motor vehicles
Motorno gorivo	332842	293393	32	39417	53918	Fuels

Po glavni dejavnosti / By basic activity

Skupaj	1976239	1616164	35683	324392	272961	Total
Podjetja in druge organizacije v trgovini na drobno	1044810	876862	11630	156318	129431	Enterprises and other organisations in retail trade
Podjetja in druge organizacije v trgovini na debelo	269618	213329	2675	53614	39404	Enterprises and other organisations in wholesale trade
Podjetja in druge org. pri prodaji in popravilih motornih vozil in prodaji mot. vozil	549286	433733	16963	98590	89582	Enterprises and other organisations in sale and repair of motor vehicles and sale of fuels
Prodajalne kmetijskih podjetij in drugih organizacij ²⁾	32109	27459	351	4299	3873	Stores of agricultural enterprises and other organisations ²⁾
Prodajalne industrijskih ter obrtnih podjetij in drugih organizacij	56221	44575	3883	(7762)	7016	Stores of industrial and craft establishments and trade organisations
Druge prodajalne	24195	20206	(181)	...	3654	Other stores

- 1) Podatki so bili zbrani s pomočjo vzorca in povečani na celotno opazovano dejavnost. / Data were collected with a sample and grossed to the total observed activity.
2) Zajete so tudi prodajalne gozdarskih, lovskih in ribiških podjetij in drugih organizacij. / Retail outlets of forestry, hunting and fishing enterprises and organisations are included.



3.1.5 Vrednost prodaje po načinu plačila in četrletjih¹⁾, 2002
Turnover including VAT by kind of payment and quarters¹⁾, 2002

mio SIT

	Skupaj Total	Gotovina Cash	Potrošniško posojilo Loans	Drugo Other
Skupaj / Total	1976239	1616164	35683	324392
1. četrletje / 1 st quarter	439899	363463	7652	68784
2. četrletje / 2 nd quarter	495089	397383	8922	88784
3. četrletje / 3 rd quarter	507762	416924	8083	82755
4. četrletje / 4 th quarter	533489	438394	11026	84069

1) Podatki so bili zbrani s pomočjo vzorca in povečani na celotno opazovano dejavnost. / Data were collected with a sample and grossed to the total observed activity.

3.1.6 Struktura vrednosti prodaje po načinu plačila in četrletjih¹⁾, 2002
Structure of turnover including VAT by kind of payment and quarters¹⁾, 2002

%

	Skupaj Total	Gotovina Cash	Potrošniško posojilo Loans	Drugo Other
Skupaj / Total	100	81,8	1,8	16,4
1. četrletje / 1 st quarter	100	82,6	1,7	15,6
2. četrletje / 2 nd quarter	100	80,3	1,8	17,9
3. četrletje / 3 rd quarter	100	82,1	1,6	16,3
4. četrletje / 4 th quarter	100	82,2	2,1	15,8

1) Podatki so bili zbrani s pomočjo vzorca in povečani na celotno opazovano dejavnost. / Data were collected with a sample and grossed to the total observed activity.

3.1.7 Vrednost prodaje po blagovnih skupinah in skupinah trgovinske dejavnosti¹⁾, 2002
Turnover including VAT by commodity groups and groups of retail trade activities¹⁾, 2002

mio SIT

Blagovne skupine	Vrednost po skupinah trgovinske dejavnosti Value by groups of retail trade activities					Commodity groups
	skupaj total	trgovina na drobno z živili retail trade with food	trgovina na drobno z neživili retail trade with non- food	trgovina na drobno z vozili retail trade with vehicles	trgovina na drobno z gorivom retail trade with fuels	
Skupaj	1976239	725820	689454	228123	332842	Total
Hrana	415158	392097	16863	19	6179	Food
Brezalkoholne pijače (kava, čaj, kakav, sokovi vseh vrst, mineralne vode...)	71942	67888	1977	3	2075	Non-alcoholic bever. (coffee, tea, cocoa, juices, mineral water...)
Alkoholne pijače	51617	47846	1675	3	2093	Alcoholic beverages
Tobak in tobačni izdelki	47623	34115	2048	2	11458	Tobacco and tobacco products
Oblačila	108769	16257	92443	(31)	39	Clothes
Obutev	30778	2754	28016	8	-	Footwear
Pohištvo (tudi vrtno, brez pisarniškega), žimnice, svetila, slike, kipi	55107	6905	48199	(3)	-	Furniture (exc. official), mattresses, lamps, pictures, sculptures
Preproge, talne obloge	5080	1394	(3684)	(1)	-	Carpets, furs
Tekstil in pribor, tekstil za gospodinjstvo (posteljnina, brisače, zavese...)	17569	4653	(12915)	-	(1)	Textile for househ. and access. (bed clothes, towels, curtains...)
Izdelki, oprema za gospodinjstvo (steklenina, jedilni pribor, posoda, neelektrični aparati...)	21646	9427	(12183)	26	(10)	Household equipment, (dishes, set, glass, non electrical apparatus...)
Električni gospodinjstvi aparati (pralni stroji, hladilniki, sesalniki, likalniki...)	34314	7850	26385	79	-	Elec. househ. machinery and devices (wash. mach., freezers...)
Električne naprave za osebno nego (sušilniki za lase, brivniki...)	4755	1244	3506	4	-	Electrical gears for personal tending (hair dryers, shavers...)
Telefonska, telefaks oprema, telefonske tajnice	18867	219	13312	-	5336	Telephone and fax apparatus,...
Radio, TV-aparati, videorekorderji	19481	3973	15410	98	-	Radio sets, TV and other products, video recorders
Knjige, časopisi, revije, tiskovine (koledarji, posterji), pripomočki za pisanje in risanje	40546	11779	25792	-	2975	Books, newspapers, magazines, other paper goods, school and office supplies
Fotoaparati, videokamere, projektorji za diapozitive, teleskopi ter ustrezni pripomočki (zasloni, filmi, leče...)	3512	557	2953	(1)	1	Cameras, video cameras, projectors, telescopes and accessories (films, screens, lenses,...)
Pisarniško pohištvo in oprema, osebni računalniki, tiskalniki, programska oprema, žepni kalkulatorji, pisalni stroji	17406	1105	16300	(2)	-	Office furniture, equipment, computers, printers, software, calculators, typing machines

1) Podatki so bili zbrani s pomočjo vzorca in povečani na celotno opazovano dejavnost. / Data were collected with a sample and grossed to the total observed activity.

3.1.7 Vrednost prodaje po blagovnih skupinah in skupinah trgovinske dejavnosti¹⁾, 2002 (nadaljevanje)
 Turnover including VAT by commodity groups and groups of retail trade activities¹⁾, 2002 (continued)

mio SIT

Blagovne skupine	Vrednost po skupinah trgovinske dejavnosti Value by groups of retail trade activities					Commodity groups
	skupaj total	trgovina na drobno z živili retail trade with food	trgovina na drobno z neživili retail trade with non- food	trgovina na drobno z vozili retail trade with vehicles	trgovina na drobno z gorivom retail trade with fuels	
Kasete, plošče, videokasete, diskete, CD-romi (razen video iger), filmi, bliskavice	9010	1106	5570	-	2334	Musical and video tapes, discs, excl. video-games, films
Glasbeni instrumenti	(3486)	46	(3439)	(1)	-	Musical instruments
Športna oprema (tudi za kampiranje)	15084	3260	11724	-	100	Sport products, camping equipment
Igre, igrače (tudi video igre)	9128	5131	3692	-	305	Toys, playing resources (incl. video-games)
Cvetlje, semena, sadike	24478	3695	20778	5	-	Flowers, lings
Hišne živali ter hrana, zdravila in pripomočki za nego živali	5918	3297	(2359)	56	207	Pets and food for them, remedies and accessor. for tending
Zdravila, terapevtski in ortopedski pripomočki (tudi oprema za prvo pomoč, leče očala z dioptrijo, slušni aparati, invalidski vozički...)	94246	(169)	94062	1	14	Medical and pharmaceutical products (including medicinal herbs)
Kozmetični in toaletne potrebščine (kreme, ličila, mila, glavniki...)	48282	28380	19528	-	373	Cosmetics, perfumes,
Ure, nakit, dragi kamni	3013	873	(2140)	-	-	Clocks, jewelry, precious stones
Potovalni kovčki, torbe, denarnice, otroški vozički in avtosedeži, dežniki, sončna očala, stenski termometri in barometri...)	5401	2376	2946	2	78	Bags, wallets, baby push carts and car seats, umbrellas, sun glasses, wall thermometers and barometers
Kemični izdelki, izdelki za vzdrževanje stanovanj (barve, laki, ometi...) tapete, okensko steklo...	21157	4517	16637	4	-	Chemical goods, paints, varnishes, requirements, cleansing wallpapers, window glass
Gradbeni izdelki (cement, opeka, izolacija...), sanitarni, inštalacijski in ogrewni material	104613	15079	89511	24	-	Construction, sanitary installation and warming goods, ceramics
Kovinski izdelki, orodje (vrtalniki, žage kosilnice, kultivatorji, mreže za ograje...)	51145	6544	44339	262	-	Metal machinery (incl. agricultural machinery)
Čistila, drugi pripomočki za vzdrževanje čistoče (pralni praški, mehčalci serviete, filtri, vrečke za sesalnike, obešalniki...)	36398	29650	6318	5	425	Cleaners, detergents, filters, bags for dust suckers, racks
Kurilno olje	41394	54	9467	94	31779	Diesel oil
Premog, drva, plinske jeklenke	9119	582	5517	-	3020	Coal, gas container, fire wood
Osebnna motorna vozila in motorna kolesa	174704	253	169	174281	-	Motor vehicles, motorcycles
Rezervni deli, oprema za motorna vozila	54166	252	(1371)	49495	3049	Parts and accessories for motor vehicles
Kolesa	(3646)	987	...	(320)	...	Bicycles
Motorna goriva, maziva, zavorna, hladilna tekočina	264759	305	2311	1223	260921	Fuels
Starine, rabljeno blago, tudi knjige	...	-	-	Curios, second-hand goods incl. books
Drugo	32032	9200	20725	2038	69	Other

3.1.8 Vrednost prodaje, prodajalne in osebe, ki delajo v podjetjih, po statističnih regijah - organizacijsko načelo¹⁾, 2002
 Turnover including VAT and persons working in enterprises, by statistical regions - organisational principle¹⁾, 2002

	Število, 31.12. 2002 Number, 31.12. 2002		Prodaja po vrsti blaga (mio SIT) Turnover including VAT by kind of goods (mio SIT)		
	prodajalne outlets	osebe, ki delajo v podjetjih persons working in enterprises	skupaj total	živilsko blago food products	neživilsko blago non-food goods
SLOVENIJA / SLOVENIA	10885	52934	1976239	415158	1561081
Pomurska	379	1400	44662	(10566)	34096
Podravska	1485	6436	192914	45950	146964
Koroška	345	1187	31683	(9213)	22470
Savinjska	1378	7173	204663	63201	141462
Zasavska	(178)	(705)	22706	(5382)	17324
Spodnjeposavska	(217)	(717)	24084	(5588)	18496
Jugovzhodna Slovenija	495	2335	75940	17692	58248
Osrednjeslovenska	3829	20932	950892	160782	790110
Gorenjska	1117	6304	192080	42932	149148
Notranjsko-kraška	(295)	(866)	22193	...	15625
Goriška	511	2359	60363	(21052)	39311
Obalno-kraška	656	2519	154059	26232	127827

1) Podatki so bili zbrani s pomočjo vzorca in povečani na populacijo v opazovani dejavnosti.
Data were collected with a sample and grossed up to the population in the observed activity.

3.1.9 Vrednost prodaje po načinu plačila in davek na dodano vrednost po statističnih regijah - organizacijsko načelo¹⁾, 2002
Turnover including VAT and value added tax by statistical regions - organisational principle¹⁾, 2002

mio SIT

	Vrednost prodaje Turnover including VAT				Davek na dodano vrednost Value added tax
	skupaj total	gotovina cash	potrošniško posojilo loans	drugo other	
SLOVENIJA / SLOVENIA	1703278	1616164	35683	324392	272961
Pomurska	38860	32286	486	11890	5801
Podravska	167405	154953	4398	33564	25510
Koroška	27529	26159	...	5203	4154
Savinjska	179634	172429	(3539)	28694	25029
Zasavska	19724	(14141)	...	7898	2982
Spodnjeposavska	21028	19316	427	4341	3057
Jugovzhodna Slovenija	65876	58045	3399	14497	10065
Osrednjeslovenska	813404	823343	16251	111298	137488
Gorenjska	165640	146360	(3271)	42449	26440
Notranjsko-kraška	19268	(20030)	...	1970	2924
Goriška	52889	51994	982	7387	(7475)
Obalno-kraška	132022	97107	1750	55202	22037

1) Podatki so bili zbrani s pomočjo vzorca in povečani na populacijo v opazovani dejavnosti.
Data were collected with a sample and grossed up to the population in the observed activity.

3.2 TRGOVINA NA DEBELO, SLOVENIJA¹⁾, 2002
WHOLESALE, SLOVENIA¹⁾, 2002

3.2.1 Splošni pregled trgovine na debelo¹⁾, 1972-2002
General review of wholesale¹⁾, 1972-2002

	Podjetja in druge organizacije Enterprises and other organisations	Osebe, ki delajo v podjetjih ²⁾ Persons working in enterprises ²⁾	Vrednost prodaje trgovine na debelo (mio SIT) ³⁾ Wholesale turnover including VAT (mio SIT) ³⁾		
			skupaj total	trgovinske organizacije distributive trade organisations	drugi odjemalci other buyers
1972	215	17857	2	1	1
1973	216	20363	3	1	1
1974	220	20773	4	2	2
1975	227	20873	5	2	3
1976	229	20951	5	2	3
1977	262	21716	6	3	3
1978	282	24380	8	4	4
1979	346	26266	11	5	5
1980	344	26138	14	7	7
1981	357	26125	20	10	10
1982	358	26131	26	13	13
1983	352	26161	38	18	20
1984	341	29174	70	33	37
1985	343	27154	129	61	68
1986	328	26638	248	121	127
1987	322	26957	482	228	254
1988	307	25392	1399	664	735
1989	308	55162	16113	8434	7678
1990	298	23279	79976	42102	37875
1991	399	20701	148964	78409	70554
1992	645	19935	352013	191840	160173
1993	714	19149	474343	281918	192425
1994	947	19571	619877	380365	239512
1995	909	27000	689113	436625	252488
1996	1092	17281	828122	575749	252373
1997	6170	28228	1245971	835370	410601
1998	4136	24809	1214352	825248	389104
1999	4601	27837	1638639	1125132	513506
2000	4292	26662	1598329	1069304	529026
2001	4034	25953	1789664	1150193	639471
2002	4258	28955	2127821	1257591	870230

1) Od leta 1997 so podatki zbrani z vzorcem in povečani na celotno opazovano dejavnost. / From 1997 on data are collected with a sample and grossed to the total observed activity.

2) Do vključno leta 1995 samo zaposlene osebe v trgovini na debelo. / Until 1995 only persons in paid employment in wholesale.

3) Do 1990 v v dinarjih. / Until 1990 in dinars.



3.2.2 Struktura prodaje po vrstah kupcev¹⁾, 1990-2002 Structure of turnover including VAT by buyers¹⁾, 1990-2002

Leto Year	Vrednost prodaje trgovine na debelo Wholesale turnover including VAT		
	skupaj total	trgovinske organizacije distributive trade organisations	drugi odjemalci other buyers
1990	100	52,6	47,4
1991	100	52,6	47,4
1992	100	54,4	45,6
1993	100	59,4	40,6
1994	100	61,4	38,6
1995	100	63,4	36,6
1996	100	69,5	30,5
1997	100	67,0	33,0
1998	100	68,0	32,0
1999	100	68,7	31,3
2000	100	66,9	33,1
2001	100	64,3	35,7
2002	100	59,1	40,9

1) Podatki so bili zbrani z vzorcem in povečani na celotno opazovano dejavnost. / Data were collected with a sample and grossed to the total observed activity.

3.2.3 Podjetja in druge organizacije, osebe, ki delajo v podjetjih, in zaloge¹⁾²⁾, 2002 Enterprises and other organisations, persons working in enterprises and stocks¹⁾²⁾, 2002

	Podjetja in druge organizacije Enterprises and other organisations	Osebe, ki delajo v podjetjih Persons working in enterprises	Zaloge (mio SIT) Stocks (mio SIT)	
Po trgovinski dejavnosti / By trade activity				
Skupaj	4258	29098	220596	Total
Trgovine z živili, pijačami, tobakom	800	8477	50203	Wholesale with food, beverages, tobacco
Živila, pijače (specializirana trgovina)	724	4293	14478	Food, beverages (specialized sale)
Tobak (specializirana trgovina)	5	183	13134	Tobacco (specialized sale)
Nespecializirana trgovina, pretežno z živili	72	4001	22590	Non-specialized sales, predominantly food
Trgovine z neživili	3206	18175	127413	Wholesale with non-food
Tekstil, usnjeni izdelki	312	1420	13645	Textile, leather products (specialized sale)
Farmacevtski izdelki	167	1696	14135	Pharmaceutical products
Drugi izdelki široke porabe	445	2990	21092	Other specialized sales predominantly with non-food
Kmetijske surovine in žive živali	(74)	517	2219	Agricultural raw material and live animals
Rude, kovine, kovinski izdelki, inštalacijski material	479	3179	26643	Ores, metals, metal products, installation materials
Les, gradbeni material, sanitarna oprema	368	1913	12186	Wood, constructing materials, sanitary equipment
Kemični proizvodi in drugi polizdelki, ostanki in odpadki	225	1074	7338	Chemical products and other semi-products, waste and oddments
Stroji in naprave za gradbeništvo, industrijo, kmetijstvo in trgovino	168	888	7264	Machines and equipment for construction, industry, agriculture and trade
Pisarniški stroji in računalniška oprema	157	1409	5751	Office machinery and computers
Druga trgovina na debelo	811	(3089)	(17138)	Other wholesale
Trgovine z motornimi vozili in gorivi	252	2446	42981	Wholesale with motor vehicles and fuels
Motorna vozila	219	1560	28473	Motor vehicles
Trda, tekoča in plinasta goriva	33	886	14508	Fuels
Po glavni dejavnosti / By basic activity				
Skupaj	4258	29098	220596	Total
Podjetja in druge org. v trgovini na debelo	3334	19636	137540	Enterprises and other organisations in wholesale
Podjetja in druge org. v trgovini na drobno	464	4493	26553	Enterprises and other organisations in retail trade
Podjetja in druge org. pri prodaji in popravilih mot. vozil ter prodaji mot. goriv	150	1570	31522	Enterprises and other organisations in sale and repair of motor vehicles and sale of fuel
Prodajna skladišča proizvodnih podjetij in drugih org.	310	3399	24981	Wholesale warehouse stores of manufacturing enterprises and other organisations

1) Podatki so bili zbrani z vzorcem in povečani na celotno opazovano dejavnost. / Data were collected with a sample and grossed to the total observed activity.

2) Stanje 31. 12. / As of 31 December.



3.2.4 Vrednost prodaje v trgovini na debelo v Sloveniji in na tujem trgu¹⁾, 2002
Wholesale turnover including value added tax on domestic and foreign market¹⁾, 2002

mio SIT

	Vrednost Value					
	skupaj Slovenija in tujina total Slovenia and foreign markets	na domačem trgu on domestic market			na tujem trgu on foreign market	
		skupaj total	prihodek turnover without VAT	davek na dodano vrednost value added tax	prihodek turnover without VAT	
Po trgovinski dejavnosti / By trade activity						
Skupaj	2504409	2127821	1820287	307534	376589	Total
Trgovine z živili, pijačami, tobakom	553280	504063	447579	56485	49217	Wholesale with food, beverages, tobacco
Živila, pijače (specializirana trgovina)	259917	221557	200385	21172	38360	Food, beverages (specialized sale)
Tobak (specializirana trgovina)	67441	66608	55827	10781	833	Tobacco (specialized sale)
Nespecializirana trgovina, pretežno z živili	225922	215899	191367	24531	10023	Non-specialized sales, predominantly food
Trgovine z neživili	1487725	1225340	1039420	185920	262384	Wholesale with non-food
Tekstil, usnjeni izdelki	178856	100653	83936	16717	78203	Textile, leather products (specialized sale)
Farmaceutski izdelki	181248	172378	154957	17421	8871	Pharmaceutical products
Drugi izdelki široke porabe	194965	162640	137047	25593	32325	Other specialized sales predominantly with non-food
Kmetijske surovine in žive živali	49684	46215	41853	4362	3469	Agricultural raw material and live animals
Rude, kovine, kovinski izdelki, inštalacijski material	256305	228570	190602	37968	27735	Ores, metals, metal products, installation materials
Les, gradbeni material, sanitarna oprema	149816	130306	108729	21577	19510	Wood, constructing materials, sanitary equipment
Kemični proizvodi in drugi polizdelki, ostanki in odpadki	106537	77736	65635	12101	28801	Chemical products and other semi-products, waste and oddments
Stroji in naprave za gradbeništvo, industrijo, kmetijstvo in trgovino	80782	51427	42925	8502	29355	Machines and equipment for construction, industry, agriculture and trade
Pisarniški stroji in računalniška oprema	101025	93522	78055	15467	7503	Office machinery and computers
Druga trgovina na debelo	188506	161894	135681	26214	26612	Other wholesale
Trgovine z motornimi vozili in gorivi	463405	398417	333288	65129	64988	Wholesale with motor vehicles and fuels
Motorna vozila	283124	229703	191746	37957	53421	Motor vehicles
Trda, tekoča in plinasta goriva	180281	168714	141542	27172	11567	Fuels

Po glavni dejavnosti / By basic activity

Skupaj	2504409	2127821	1820287	307534	376589	Total
Podjetja in druge org. v trgovini na debelo	1563601	1355573	1160482	195091	208028	Enterprises and other organisations in wholesale
Podjetja in druge org. v trgovini na drobno	244188	232725	203886	28839	11463	Enterprises and other organisations in retail trade
Podjetja in druge org. pri prodaji in popravilih mot. vozil ter prodaji mot. goriv	316638	263426	220464	42962	53212	Enterprises and other organisations in sale and repair of motor vehicles and sale of fuel
Prodajna skladišča proizvodnih podjetij in drugih org.	379983	276097	235455	40642	103886	Wholesale warehouse stores of manufacturing enterprises and other organisations

1) Podatki so bili zbrani z vzorcem in povečani na celotno opazovano dejavnost. / Data were collected with a sample and grossed to the total observed activity.

3.2.5 Vrednost prodaje po vrstah kupcev¹⁾, 2002 Turnover including value added tax by buyers¹⁾, 2002

mio SIT

	Vrednost prodaje Turnover including VAT						
	skupaj total	trgovini na drobno retail trade	trgovini na debelo wholesale	proizvod- nim orga- nizacijam production organisa- tions	drugim od- jemalcem ²⁾ other buyers ²⁾	končnim uporabni- kom final consumers	
po trgovinski dejavnosti / by trade activity							
Skupaj	2127821	622130	635461	486679	243197	140354	Total
Trgovine z živili, pijačami, tobakom	504063	207181	164397	64503	22209	45773	Wholesale with food, beverages, tobacco
Trgovine z neživili	1225340	285142	342751	339479	192959	65009	Wholesale with non-food
Trgovine z motornimi vozili	229703	114490	89025	7634	(3165)	15389	Wholesale with motor vehicles
Trgovine z motornimi gorivi	168714	15317	39287	75064	24864	14182	Wholesale with fuels
po glavni dejavnosti / by basic activity							
Skupaj	2127821	622130	635461	486679	243197	140354	Total
Podjetja in druge org. v trgovini na debelo	1355573	347130	415130	353057	189230	51026	Enterprises and other organisations in wholesale
Podjetja in druge org. v trgovini na drobno	232725	97180	35797	35436	13742	50570	Enterprises and other organisations in retail trade
Podjetja in druge org. pri prodaji in popravilih mot. vozil ter prodaji mot. goriv	263426	88858	104466	21036	23259	25807	Enterprises and other organisations in sale and repair of motor vehicles and sale of fuel
Prodajna skladišča proizvodnih podjetij in drugih org.	276097	88962	80068	77150	16966	12951	Wholesale warehouse stores of manufacturing enterprises and other organisations

1) Podatki so bili zbrani z vzorcem in povečani na celotno opazovano dejavnost. / Data were collected with a sample and grossed to the total observed activity.

2) Netrgovinske in neproizvodne organizacije (vojska, šole, bolnišnice ...), ki bodo blago porabile zase. / Non-trade and non-production organisations (army, schools, hospitals, etc.) that will use the purchased goods for themselves.

3.2.6 Vrednost prodaje po vrstah kupcev in četrtletjih¹⁾, 2002 Turnover including VAT by buyers and quarters¹⁾, 2002

mio SIT

	Vrednost prodaje Turnover including VAT					
	skupaj total	trgovini na drobno retail trade	trgovini na debelo wholesale	proizvodnim organizacijam production organisations	drugim odjemalcem ²⁾ other buyers ²⁾	končnim uporabnikom final consumers
Skupaj / Total	2127821	622130	635461	486679	243197	140354
1. četrletje / 1 st quarter	491943	147947	141315	116427	53149	33105
2. četrletje / 2 nd quarter	530648	159724	159781	114181	61814	35148
3. četrletje / 3 rd quarter	528488	157380	156523	119189	60363	35033
4. četrletje / 4 th quarter	576742	157079	177842	136882	67871	37068

1) Podatki so bili zbrani z vzorcem in povečani na celotno opazovano dejavnost. / Data were collected with a sample and grossed to the total observed activity.

2) Netrgovinske in neproizvodne organizacije (vojska, šole, bolnišnice ...), ki bodo blago porabile zase. / Non-trade and non-production organisations (army, schools, hospitals, etc.) that will use the purchased goods for themselves.

3.2.7 Struktura vrednosti prodaje po vrstah kupcev in četrtletjih¹⁾, 2002 Structure of turnover including VAT by buyers and quarters¹⁾, 2002

%

	Vrednost prodaje Turnover including VAT					
	skupaj total	trgovini na drobno retail trade	trgovini na debelo wholesale	proizvodnim organizacijam production organisations	drugim odjemalcem ²⁾ other buyers ²⁾	končnim uporabnikom final consumers
Skupaj / Total	100	29,2	29,9	22,9	11,4	6,6
1. četrletje / 1 st quarter	100	30,1	28,7	23,7	10,8	6,7
2. četrletje / 2 nd quarter	100	30,1	30,1	21,5	11,6	6,6
3. četrletje / 3 rd quarter	100	29,8	29,6	22,6	11,4	6,6
4. četrletje / 4 th quarter	100	27,2	30,8	23,7	11,8	6,4

1) Podatki so bili zbrani z vzorcem in povečani na celotno opazovano dejavnost. / Data were collected with a sample and grossed to the total observed activity.

2) Netrgovinske in neproizvodne organizacije (vojska, šole, bolnišnice ...), ki bodo blago porabile zase. / Non-trade and non-production organisations (army, schools, hospitals, etc.) that will use the purchased goods for themselves.



3.2.8 Vrednost prodaje po blagovnih skupinah in skupinah trgovinske dejavnosti¹⁾, 2002
Wholesale turnover including VAT by commodity groups and groups of wholesale activities¹⁾, 2002

mio SIT

Blagovne skupine	Vrednost prodaje po skupinah trgovinske dejavnosti Turnover including VAT by groups of activity					Commodity groups
	skupaj total	trgovina na debelo z živili wholesale trade with food	trgovina na debelo z neživili wholesale trade with non-food	trgovina na debelo z vozili wholesale trade with vehicles	trgovina na debelo z trdnimi, tekočimi, plinastimi gorivi wholesale trade with fuels	
Skupaj	2127821	504063	1225340	229703	168714	Total
Kmetijske surovine (semena, krma, kože, surovi tobak, cvetje) in žive živali	47880	3130	44750	-	-	Grain, seeds, animal feeds, flowers, plants, live animals, hides, skins and leather
Živila	287370	282877	4353	-	139	Food
Pijače (alkoholne in brezalkoholne)	84545	81402	3121	-	22	Beverages (alcoholic and non-alcoholic)
Tobačni izdelki	76980	76572	(409)	-	-	Tobacco products
Tekstil, oblačila, obutev	100163	962	98669	530	3	Textile, clothing, footwear
Električni gospodinjnski aparati (pralni stroji, hladilniki, sesalniki, likalniki ...)	25973	3635	21981	-	357	Electric household machinery and devices (washing machines, freezers)
Električne naprave za osebno nego (sušilniki za lase, brivniki ...)	13763	345	13418	-	-	Electrical gears for personal tending (hair dryers, shavers...)
Radio, TV aparati, videorekorderji, plošče, kasete ...	13676	1510	11978	168	20	Radio sets, TV and other products, video recorders, musical and video tapes, discs...
Fotoaparati, videokamere, projektorji za diapozitive, teleskopi ter ustrezni pripomočki (zasloni, filtri, leče ...)	5939	2016	3902	...	-	Cameras, video cameras, projectors, telescopes and accessories (films, screens, lenses,...)
Pisarniški stroji in računalniška oprema	101023	143	100874	6	-	Office machinery and computers
Porcelan, svetila, steklenina	8775	(1647)	7128	...	-	Porcelain, lamps, glass
Parfumi, kozmetika	44819	11520	33288	-	(11)	Perfumes, cosmetics
Farmacevtski izdelki, medicinski instrumenti, ortopedski pripomočki	160848	957	159398	17	477	Medical and pharmaceutical products
Pohištvo, preproge, talne obloge in drugi neelektrični predmeti za gospodinjstvo	25079	615	24334	2	128	Furniture, carpets, furs
Pisalne potrebščine, knjige, revije, časopisi	38717	1432	37285	(0)	-	School and office supplies, books, newspapers, magazines
Fotografski material, ure, nakit, galanterija (iz usnja, lesa, protija, plute) potovalne torbe, dežniki	7536	902	6512	-	123	Photographic material, clocks, jewelry, fancy goods, bags, umbrellas
Glasbila, igre, igrače, športna oprema, kolesa	18499	2669	15745	86	-	Musical instruments, toys, playing resources, sport products, bicycles
Kemični izdelki, izdelki za vzdrževanje stanovanj (barve, laki, ometi ...)	75254	10681	64352	14	207	Chemical goods, paints, varnishes, requirements, cleansing wallpapers, window glass...
čistila, tapete, okensko steklo ...						
Gradbeni izdelki (cement, opeka, izolacija ...) in gradbeni material	94025	1761	91606	(37)	622	Construction
Sanitarna oprema, sanitarni, inštalacijski in ogrevni material, elektromaterial, naprave za ogrevanje	92170	1314	89705	378	773	Sanitary installation and warming goods, electro material
Kovinski izdelki (finalno kovinski izdelki – vijaki, okovja ...)	92641	481	91716	442	(2)	Metal machinery (final- screws, metal parts,...)
Orodje (vrtalniki, žage, kosilnice, kultivatorji, mreže in ograje ...)	12821	1059	10728	1032	2	Tools (saws, mowers, cultivators,...)
Les, kovine in rude	61294	689	60040	-	565	Wood, metals, ores
Obdelovalni in gradbeni stroji, stroji za tekstilno industrijo, drugi stroji in naprave za industrijo, trgovino, navigacijo	42746	442	41231	1	1072	Machines and equipment for construction, textile and other industry, trade and navigation
Kmetijski stroji, priključki, kmetijsko orodje	8806	1183	7147	206	271	Machines and equipment for agriculture
Drugi polizdelki (tekstilna vlakna, papir ...), ostanki in odpadki, material za reciklažo	26142	...	25812	...	-	Other semi-products, waste and oddments
Trda, tekoča in plinasta goriva	157918	133	641	2	157142	Fuels
Motorna vozila, rezervni deli in oprema za motorna vozila	230429	224	1698	222369	6138	Motor vehicles and parts and accessories for motor vehicles
Motorna kolesa, rezervni deli in oprema za motorna kolesa	3638	27	191	3420	1	Motorcycles and parts and accessories for motorcycles
Drugo	168349	13409	153330	972	638	Other

1) Podatki so bili zbrani s pomočjo vzorca in povečani na celotno opazovano dejavnost.
Data were collected with a sample and grossed to the total observed activity.

3.2.9 Vrednost prodaje po vrstah kupcev in osebe, ki delajo v podjetjih, po statističnih regijah - organizacijsko načelo¹⁾, 2002
 Turnover including VAT by buyers and persons working in enterprises by statistical regions - organisational principle¹⁾, 2002

	Število, 31. 12. 2002 Number, 31.12. 2002		Vrednost prodaje po vrsti kupcev (mio SIT) Turnover including VAT by types of buyers (mio SIT)					
	podjetja in organizacije enterprises and organisations	osebe, ki delajo v podjetjih persons working in enterprises	skupaj total	trgovina na drobno retail trade	veliki porabniki other large organisations	proizvodne dejavnosti za predelavo manufacturing enterprises	trgovina na debelo wholesale	končni porabniki final consumers
SLOVENIJA / SLOVENIA	4258	29098	2127821	622130	243197	486679	635461	140353
Pomurska	(149)	(794)	45538	13763	4424	11730	15217	(404)
Podravska	585	2826	163258	47996	10308	41640	(56663)	(6650)
Koroška	(65)	465	58760	3507	2606	45644	6814	(190)
Savinjska	315	2774	138387	45171	8729	49094	31488	3905
Zasavska	...	(117)	6492	1019	741	(2307)	1806	(619)
Spodnjeposavska	(73)	(336)	15655	4910	5346	192
Jugovzhodna Slovenija	(92)	899	72819	44478	1956	(11772)	11636	2977
Osrednjeslovenska	2061	14613	1274107	380779	161280	214527	410398	107123
Gorenjska	278	2856	174322	35527	45336	59827	28610	(5023)
Notranjsko-kraška	(32)	166	9371	2744	78	3118	1427	2004
Goriška	(257)	1339	65731	20225	3125	22855	17768	...
Obalno-kraška	(320)	1915	103381	22012	4428	19146	48286	9510

1) Podatki so bili zbrani s pomočjo vzorca in povečani na populacijo v opazovani dejavnosti.
Data were collected with a sample and grossed to the population in the observed activity.

3.2.10 Vrednost prodaje v trgovini na debelo v Sloveniji in na tujem trgu po statističnih regijah - organizacijsko načelo¹⁾, 2002
 Turnover including value added tax on domestic and foreign market by statistical regions - organisational principle¹⁾, 2002

mio SIT

	Vrednost Value				
	skupaj Slovenija in tujina total Slovenia and foreign markets	na domačem trgu on domestic market			na tujem trgu on foreign market
		skupaj total	prihodek turnover without VAT	davek na dodano vrednost value added tax	prihodek turnover without VAT
SLOVENIJA / SLOVENIA	2504409	2127821	1820287	307534	376589
Pomurska	40259	45538	40249	5289	(5279)
Podravska	177076	163258	140399	22859	13818
Koroška	126924	58760	49544	9216	68164
Savinjska	164521	138387	119409	18978	26134
Zasavska	9353	6492	5535	957	2861
Spodnjeposavska	23019	15655	13358	2297	7364
Jugovzhodna Slovenija	76634	72819	61955	10864	3815
Osrednjeslovenska	1452566	1274107	1089012	185095	178459
Gorenjska	192963	174322	147580	26742	18641
Notranjsko-kraška	13817	9371	7894	1477	4446
Goriška	80068	65731	56445	9286	14337
Obalno-kraška	136652	103381	88908	14473	33271

1) Podatki so bili zbrani s pomočjo vzorca in povečani na populacijo v opazovani dejavnosti.
Data were collected with a sample and grossed to the population in the observed activity.

REZULTATI RAZISKOVANJ

1. Zaposleni v družbenem sektorju 1974, 38 str.
2. Letni pregled odkupa 1974, 66 str.
3. Letni pregled obrti 1974, 8 str.
4. Letni pregled cen 1974, 31 str.
5. Demografski rajoni SRS s historiatom razvoja teritorialnega območja z osnovnimi podatki iz popisov prebivalstva po osvoboditvi, 129 str.
6. Letni pregled industrije 1974, 132 str.
7. Študenti visokošolskih zavodov 1974-75, 76 str.
8. Anketa o zasebnih kmečkih gospodarstvih 1971-74, 35 str.
9. Direktorji v organizacijah združenega dela v gospodarski in družbeni dejavnosti 1975, 33 str.
10. Letni pregled komunalne dejavnosti 1973, 30 str.
11. Letni pregled kmetijstva 1974, 44 str.
12. Kulturno-umetniška in znanstvena dejavnost 1974, 42 str.
13. Letni pregled gradbeništva 1969, 47 str.
14. Osebnih dohodki zaposlenih v družbenem sektorju 1974, 54 str.
15. Letni pregled gradbeništva 1970, 49 str.
16. Dohodki in izdatki organizacij združenega dela negospodarskih organizacij 1974, 65 str.
17. Letni pregled gradbeništva 1971, 50 str.
18. Letni pregled gradbeništva 1972, 50 str.
19. Letni pregled gradbeništva 1973, 48 str.
20. Družbeni produkt in narodni dohodek v letu 1974., 48 str.
21. Kulturno-umetniška in prosvetna dejavnost 1974/75, 34 str.
22. Seznam osnovnih in srednjih šol ter višjih in visokih šol na začetku šolskega leta 1975/76., 118 str.
23. Zaposleni v družbenem in zasebnem sektorju ter fluktuacija zaposlenih 1974/75, 30 str.
24. Vzgojnovarstveni zavodi v letu 1974/75 in socialni zavodi s seznamom poročevalskih enot v letu 1974., 63 str.
25. Sestava organov in dejavnosti skupščin občin v letu 1975, 35 str.
26. Investicije 1974, družbeni in zasebni sektor., 48 str.
27. Naravno gibanje prebivalstva SRS v letu 1973, 84 str.
28. Osebnih dohodki po poklicih v letu 1974, 68 str.
29. Prebivalstvo v SRS 1970-76., 35 str.
30. Osnovne šole na začetku šolskega leta 1975/76 po krajevnih skupnostih, 41 str.
31. Telesna kultura 1974, 53 str.
32. Letni pregled cen 1975, 50 str.
33. Letni pregled odkupa 1975, 74 str.
34. Periodični finančni računi 1974-1975, 35 str.
35. Letni pregled industrije 1975, 141 str.
36. Selitveno gibanje prebivalstva v SR Sloveniji 1971-1975, 29 str.
37. Osnovne in srednje šole na koncu šolskega leta 1974-1975 in na začetku šolskega leta 1975-1976, 89 str.
38. Organizacije in skupnosti v gospodarstvu in negospodarstvu v SR Sloveniji, 262 str.
39. Kazensko sodna statistika 1975, 142 str.
40. Poraba reprodukcijskega materiala in prodaja po republikah v letu 1972, 40 str.
41. Letni pregled obrti 1975, 41 str.
42. Letni pregled kmetijstva 1975, 43 str.
43. Študenti visokošolskih zavodov 1975-76, 71 str.
44. Sestava in dejavnost krajevnih skupnosti 1974-1975, 89 str.
45. Letni pregled gradbeništva 174, 70 str.
46. Dohodki in izdatki organizacij združenega dela negospodarskih dejavnosti 1975, 42 str.
47. Osebnih dohodki zaposlenih v družbenem sektorju 1975, 59 str.
48. Samoupravne interesne skupnosti 1975, 32 str.
49. Kulturno-umetniška in znanstvena dejavnost 1975, 57 str.
50. Industrijske organizacije in industrijski proizvodi 1975, 198 str.
51. Letni pregled gozdarstva 1975, 38 str.
52. Letni pregled prometa 1969, 102 str.
53. Letni pregled trgovine 1975, 88 str.
54. Letni pregled gostinstva 1972, 53 str.
55. Vzgojnovarstveni zavodi v šolskem letu 1975-1976, 61 str.
56. Letni pregled prometa 1970, 101 str.
57. Letni pregled prometa 1971, 99 str.
58. Osnovne šole na začetku šolskega leta 1976-77 po krajevnih skupnostih, 41 str.
59. Seznam šol s splošnimi podatki na začetku šolskega leta 1976-77, 104 str.
60. Kulturno-umetniška in prosvetna dejavnost 1975-76, 34 str.
61. Anketa o zasebnih kmečkih gospodinjstvih 1975, 28 str.
62. Telesna kultura, šport in rekreacija v letu 1975, 53 str.
63. Letni pregled prometa 1972, 100 str.
64. Letni pregled prometa 1973, 104 str.
65. Sestava in dejavnost krajevnih skupnosti 1975-1976, 90 str.
66. Družbena prehrana v letu 1970, 100 str.
67. Pregled sprememb v potrošnji po anketah v letih 1963, 1968 in 1973 v Sloveniji, 100 str.
68. Osnovne in srednje šole na začetku šolskega leta 1975-76 in na začetku 1976-77, 80 str.
69. Zaposleni v družbenem sektorju 1974, 44 str.
70. Letni pregled prometa 1974, 104 str.
71. Družbeni produkt in narodni dohodek v letu 1975, 48+(IV) str.
72. Letni pregled prometa 1975, 84 str.
73. Investicije 1975 (družbeni in zasebni sektor), 51 str.
74. Letni pregled cen 1976, 54 str.
75. Naravno gibanje prebivalstva SR Slovenije 1974, 100 str.
76. Osebnih dohodki delavcev v združenem delu 1976, 65 str.
77. Letni pregled industrije 1976, 106 str.
78. Letni pregled odkupa 1976, 42 str.
79. Osebnih dohodki po poklicih 1976, 77 str.
80. Študenti 1976/77 in diplomanti 1976, 78 str.
81. Letni pregled prometa 1976, 87 str.
82. Kazensko sodna statistika 1976, 123 str.
83. Letni pregled gozdarstva 1976, 40 str.
84. Letni pregled trgovine 1976, 84 str.
85. Letni pregled kmetijstva 1976, 44 str.
86. Vzgojnovarstveni zavodi v šolskem letu 1976/77 in socialni zavodi v letu 1976 s seznamom poročevalskih enot, 81 str.
87. Popis učiteljev 1976, 81 str.
88. Kulturno-umetniška in znanstveno-raziskovalna dejavnost 1976, 46 str.
89. Naravno gibanje prebivalstva SR Slovenije 1975, 102. str.
90. Anketa o zasebnih kmečkih gospodinjstvih 1976, 34 str.
91. Osnovne šole na začetku šolskega leta 1977/78 po krajevnih skupnostih, 41 str.
92. Družbeni proizvod in narodni dohodek v letu 1976, 78 str.
93. Seznam šol s splošnimi podatki za začetek šolskega leta 1977/78, 113 str.
94. Družbena prehrana 1977, 41 str.
95. Osebnih dohodki po poklicih 1976, 65 str.
96. Osnovne in srednje šole na koncu šolskega leta 1976/77 in na začetku 1977/78, 75 str.
97. Letni pregled gozdarstva, 40 str.
98. Telesna vzgoja, šport in rekreacija v letu 1976, 50 str.
99. Kulturno-umetniška in prosvetna dejavnost 1975/76 in 1976/77, 61 str.
100. Investicije 1976, 66 str.
101. Sestava in dejavnost krajevnih skupnosti 1976-77, 75 str.
102. Osebnih dohodki delavcev v združenem delu 1977, 69 str.
103. Letni pregled industrije 1977, 175 str.
104. Letni pregled cen 1977, 60 str.
105. Študenti 1977-78 in diplomanti 1977, 77 str.
106. Letni pregled kmetijstva 1977, 44 str.
107. Letni pregled prometa 1977, 77 str.
108. Industrijske organizacije 1965-1976 in proizvodi 1976, 212 str.
109. Letni pregled gostinstva 1976, 56 str.
110. Samoupravne interesne skupnosti 1977, 40 str.
111. Popis zaposlenih delavcev 31.12.1976, 74 str.
112. Popis zaposlenih delavcev 31.12.1976 - Zaposleni delavci v združenem delu v SR Sloveniji in v tujini ter po občinah SR Slovenije, 43 str.
113. Vzgojnovarstvene organizacije v šolskem letu 1977/78 s seznamom poročevalskih enot, 81 str.
114. Letni pregled trgovine 1977, 85 str.
115. Letni pregled odkupa 1977, 68 str.
116. Volitve 1978, 79 str.

117. Letni pregled obrti, 36 str.
118. Kazensko sodna statistika 1977, 90 str.
119. Desezonirane časovne vrste SR Slovenije, 181 str.
120. Kulturno-umetniška in znanstveno-raziskovalna dejavnost 1976-1977, 91 str.
121. Družbeni proizvod in narodni dohodek v SR Sloveniji 1977, 68 str.
122. Naravno gibanje prebivalstva 1976, 90 str.
123. Popis zaposlenih 31.12.1976, osebni dohodki delavcev v združenem delu po področjih dejavnosti v SRS, 70 str.
124. Družbena prehrana 1978, 40 str.
125. Popis zaposlenih 31.12.1976, osebni dohodki delavcev v združenem delu po občinah v SR Sloveniji, 42 str.
126. Letni pregled gostinstva 1974, 55 str.
127. Letni pregled gostinstva 1975, 54 str.
128. Rezultati popisa namestitvenih zmogljivosti v SR Sloveniji 31. avgusta 1977, 50 str.
129. Letni pregled turizma 1973-1976, 325 str.
130. Seznam šol s splošnimi podatki ob začetku šolskega leta 1978/79, 115 str.
131. Popis zaposlenih delavcev v 31.12.1976. Zaposleni delavci v združenem delu v SR Sloveniji po skupinah poklicev in področjih dejavnosti, 80 str.
132. Prihodki in odhodki organizacij združenega dela negospodarskih dejavnosti 1976-1977, 51 str.
133. Letni pregled gradbeništva 1975, 74 str.
134. Letni pregled gradbeništva 1976, 79 str.
135. Telesna vzgoja in športna rekreacija 1977, 48 str.
136. Kulturno umetniška in prosvetna dejavnost 1977/78, 32 str.
137. Popis zaposlenih delavcev 31.12.1976. Osebni dohodki delavcev v združenem delu po skupinah poklicev in področjih dejavnosti v SR Sloveniji, 67 str.
138. Letni pregled gozdarstva 1978, 38 str.
139. Letni pregled gostinstva 1977, 62 str.
140. Osebni dohodki po poklicih v letu 1977, 77 str.
141. Anketa o zasebnih kmečkih gospodinjstvih 1977, 32 str.
142. Komunalne dejavnosti 1974, 32 str.
143. Letni pregled cen 1978, 62 str.
144. Osebni dohodki delavcev v združenem delu 1978, 66 str.
145. Letni pregled gradbeništva 1977, 103 str.
146. Letni pregled komunalne dejavnosti 1975, 29 str.
147. Investicije 1977 (Združeno in samostojno osebno delo) 75 str.
148. Izkoriščenost zmogljivosti v industriji 1976, 43 str.
149. Letni pregled komunalne dejavnosti 1976, 31 str.
150. Letni pregled industrije 1978, 165 str.
151. Zmogljivosti in uporaba opreme za avtomatsko obdelavo podatkov v letu 1976, 49 str.
152. Osnovne in srednje šole konec šolskega leta 1977/78 in ob začetku šolskega leta 1978/79, 79 str.
153. Letni pregled kmetijstva 1978, 45 str.
154. Anketa o številu živine 15.1.1976, 64 str.
155. Študenti 1978/79 in diplomanti 1978, 102 str.
156. Osnovne šole po krajevnih skupnostih ob začetku šolskega leta 1978/79, 41 str.
157. Delavci v združenem delu in samostojnem osebnem delu, pripravniki ter fluktuacija delavcev 1976-1978, 32 str.
158. Letni pregled trgovine 1978, 84 str.
159. Letni pregled odkupa 1978, 82 str.
160. Organizacije in skupnosti v gospodarstvu in negospodarstvu SR Slovenije, stanje 30.6.1979, 879 str.
161. Vzgojnovarstvene organizacije 1978/79 in socialni zavodi 1978 s seznamom poročevalskih enot, 102 str.
162. Družbena prehrana v 1979, 38 str.
163. Letni pregled prometa in zvez v 1978, 76 str.
164. Sestava organov in dejavnost skupščin občin 1979, 36 str.
165. Kazensko sodna statistika 1978, 96 str.
166. Samoupravne interesne skupnosti 1978, 48 str.
167. Družbeni proizvod in narodni dohodek v SR Sloveniji 1978, 89 str.
168. Letni pregled komunalne dejavnosti 1977, 36 str.
169. Sestava krajevnih skupnosti 1978, 52 str.
170. Raziskovalne organizacije 1978, 50 str.
171. Letni pregled gradbeništva 1978, 104 str.
172. Prihodki in odhodki OZD negospodarskih dejavnosti 1978, 36 str.
173. Prodaja po republikah in poraba reprodukcijskega materiala v SR Sloveniji 1976, 48 str.
174. Letni pregled gostinstva 1973, 42 str.
175. Naravno gibanje prebivalstva SR Slovenije 1977, 110 str.
176. Anketa o zasebnih kmečkih gospodinjstvih 1978, 38 str.
177. Popis zaposlenih delavcev 31.12.1976 (Zaposleni delavci, v združenem delu po panogah dejavnosti v SR Sloveniji), 151 str.
178. Letni pregled turizma 1977, 114 str.
179. Osebni dohodki za določene poklice 1978, 59 str.
180. Kulturno-umetniška in prosvetna dejavnost 1978/79, 39 str.
181. Letni pregled gostinstva 1978, 58 str.
182. Letni pregled turizma 1978, 118 str.
183. Letni pregled komunalne dejavnosti 1978, 35 str.
184. Letni pregled obrti 1977, 43 str.
185. Anketa o številu živine 15.1.1977, 65 str.
186. Letni pregled obrti 1978, 37 str.
187. Anketa o številu živine 15.1.1978, 67 str.
188. Seznam šol s splošnimi podatki ob začetku šolskega leta 1979/80, 124 str.
189. Delavci v združenem delu in samostojnem osebnem delu, pripravniki ter fluktuacija delavcev 1979, 45 str.
190. Telesna vzgoja, šport in športna rekreacija v letu 1978, 52 str.
191. Letni pregled zunanje trgovine 1976, 325+58 str.
192. Popis zaposlenih delavcev 31.12.1976, delavci in osebni dohodki v združenem delu po medobčinskih skupnostih (regijah) v SR Sloveniji, 84 str.
193. Investicije 1978, 94 str.
194. Osebni dohodki delavcev v združenem delu 1979, 73 str.
195. Selitveno gibanje prebivalstva SR Slovenije 1977, 195 str.
196. Letni pregled gozdarstva 1979, 38 str.
197. Kultura, umetnost, informacije 1978, 61+32 str.
198. Letni pregled cen 1979, 59 str.
199. Letni pregled industrije 1979, 165 str.
200. Industrijske organizacije in industrijski proizvodi 1977, 184+6 str.
201. Industrijske organizacije po občinah 1977, 64+6 str.
202. Industrijske organizacije in industrijski proizvodi 1978, 219+8 str.
203. Industrijske organizacije po občinah 1978, 71+8 str.
204. Osnovne in srednje šole konec šolskega leta 1978/79 in ob začetku šolskega leta 1979/80, 75 str.
205. Osnovne šole po krajevnih skupnostih ob začetku šolskega leta 1979/80, 44+11 str.
206. Letni pregled obrti 1979, 34+17 str.
207. Letni pregled kmetijstva 1979, 43+44 str.
208. Kazensko sodna statistika 1979, 79+22 str.
209. Letni pregled zunanje trgovine 1977, 348+54 str.
210. Študenti 1979/80 in diplomanti 1979, 105+17 str.
211. Popis zaposlenih delavcev 31.12.1976. Osebni dohodki delavcev v združenem delu v SR Sloveniji po panogah dejavnosti, 104 str.
212. Letni pregled odkupa 1979, 69+13 str.
213. Raziskovalne organizacije 1979, 41+10 str.
214. Prostovoljne dejavnosti učencev osnovnih in srednjih šol v šolskem letu 1978/79, 48+5 str.
215. Družbeni proizvod in narodni dohodek v SR Sloveniji 1979, 79+3 str.
216. Vzgojnovarstvene organizacije v šolskem letu 1979/80 s seznamom poročevalskih enot, 65+14 str.
217. Letni pregled trgovine 1979, 65+28 str.
218. Samoupravne interesne skupnosti 1979, 52+4 str.
219. Letni pregled gostinstva 1979, 56+7 str.
220. Letni pregled gradbeništva 1979, 100+33 str.
221. Naravno gibanje prebivalstva SR Slovenije 1978, 95+6 str.
222. Letni pregled turizma 1979, 113+12 str.
223. Letni pregled zunanje trgovine 1979, 321+34 str.
224. Delavci v združenem delu in samostojnem osebnem delu, pripravniki ter fluktuacija delavcev 1980, 31+2 str.
225. Družbena prehrana 1980, 35 str.
226. Osebni dohodki za določene poklice 1979, 47+2 str.
227. Seznam šol s splošnimi podatki ob začetku šolskega leta 1980/81, 112 str.

228. Popis prebivalstva, gospodinjstev in stanovanj v SR Sloveniji 31.3.1981, 186 str.
229. Popis prebivalstva, gospodinjstev in stanovanj v SR Sloveniji 31.3.1981, 51 str.
230. Letni pregled industrije 1980, 155+2 str.
231. Osebnih dohodki delavcev v združenem delu 1980, 72 str.
232. Letni pregled zunanje trgovine 1978, 263 str.
233. Osnovne šole po krajevnih skupnostih ob začetku šol. leta 1980/81, 57 str.
234. Letni pregled cen 1980, 61 str.
235. Letni pregled gozdarstva 1980, 36 str.
236. Osnovne in srednje šole konec šol. leta 1979/80 in ob začetku šol. l. 1980/81, 75 str.
237. Letni pregled kmetijstva 1980, 41 str.
238. Kulturno-umetniška in prosvetna dejavnost 1979/80, 40 str.
239. Študenti 1980/81 in diplomanti 1980, 128 str.
240. Prihodki in odhodki organizacij združenega dela neproizvodnih dejavnosti 1979, 36 str.
241. Anketa o zasebnih kmečkih gospodinjstvih 1979, 31 str.
242. Letni pregled turizma 1980, 116 str.
243. Letni pregled odkupa 1980, 70 str.
244. Zmogljivosti in uporaba opreme za avtomatsko obdelavo podatkov 1978, 42 str.
245. Seznam teritorialnih enot v SR Sloveniji s šiframi (občine, naselja, ulice, krajevne skupnosti, krajevni uradi, pošte), 598 str.
246. Prodaja po republikah in poraba reprodukcijskega materiala v SR Sloveniji, 1978, 40 str.
247. Industrijske organizacije po občinah 1979, 94 str.
248. Izkoriščenost zmogljivosti v industriji 1978, 55 str.
249. Delavci v združenem delu 1978, 82 str.
250. Letni pregled gostinstva 1980, 67 str.
251. Letni pregled komunalne dejavnosti 1979, 37 str.
252. Letni pregled zunanje trgovine 1980, str. 338
253. Industrijske organizacije in industrijski proizvodi 1979, 249 str.
254. Družbena prehrana 1981, 38 str.
255. Naravno gibanje prebivalstva SR Slovenije 1979, 102 str.
256. Letni pregled obrti 1980, 51 str.
257. Letni pregled trgovine 1980, 74 str.
258. Vzgojnovarstvene organizacije v šolskem letu 1980/81, socialni zavodi 1980 in seznam poročevalskih enot, 68 str.
259. Letni pregled investicij 1979, 38 str.
260. Sestava krajevnih skupnosti 1980, 33 str.
261. Prihodki in odhodki organizacij združenega dela neproizvodnih dejavnosti 1980, 32 str.
262. Kazenska sodna statistika 1980, 86 str.
263. Osebnih dohodki za določene poklice 1980, 42 str.
264. Popis prebivalstva, gospodinjstev in stanovanj v SR Sloveniji 31.3.1981, 43 str.
265. Raziskovalne organizacije 1980, 62 str.
266. Družbeni proizvod in narodni dohodek v SR Sloveniji 1980, 68 str.
267. Samoupravne interesne skupnosti 1980, 46 str.
268. Kultura, umetnost, informacije 1979, 44 str.
269. Industrijske organizacije po občinah 1980, 105 str.
270. Industrijske organizacije in proizvodi 1980, 245 str.
271. Seznam šol s splošnimi podatki ob začetku šolskega leta 1981/82, 115 str.
272. Letni pregled gradbeništva 1980, 109 str.
273. Popis zaposlenih delavcev 31.12.1976: zaposleni delavci v združenem delu po šolski izobrazbi v SR Sloveniji, 70 str.
274. Kultura, umetnost, informacije 1980, 47 str.
275. Popis prebivalstva, gospodinjstev in stanovanj v SR Sloveniji 31.3.1981 (prebivalstvo po starosti, rezultati po občinah), 294 str.
276. Letni pregled industrije 1981, 180 str.
277. Letni pregled investicij 1980, 44 str.
278. Delavci v ZD in samostojnem osebnem delu, pripravniki ter fluktuacija delavcev 1981, 49 str.
279. Letni pregled gozdarstva 1981, 36 str.
280. Anketa o zasebnih kmečkih gospodinjstvih 1980, 34 str.
281. Osebnih dohodki delavcev v združenem delu 1981, 59 str.
282. Popis prebivalstva, gospodinjstev in stanovanj v SR Sloveniji 31.3.1981 (končni rezultati po občinah), 159 str.
283. Kulturno-umetniška in prosvetna dejavnost 1980/81 62 str.
284. Letni pregled kmetijstva 1981, 39 str.
285. Študenti 1981/82 in diplomanti 1981, 112 str.
286. Osnovne in srednje šole konec šolskega leta 1980/81 in ob začetku šolskega leta 1981/82, 78 str.
287. Letni pregled cen 1981, 74 str.
288. Osnovne šole po krajevnih skupnostih ob začetku šolskega leta 1981/82, 68 str.
289. Letni pregled odkupa 1981, 77 str.
290. Naravno gibanje prebivalstva SR Slovenije 1980, 99 str.
291. Vzgojnovarstvene organizacije v šolskem letu 1981/82 s seznamom poročevalskih enot, 59 str.
292. Kazensko sodna statistika 1981, 60 str.
293. Letni pregled trgovine 1981, 74 str.
294. Raziskovalne organizacije 1981, 47 str.
295. Letni pregled obrti 1981, 34 str.
296. Samoupravne interesne skupnosti 1981 (Dejavnost organov), 52 str.
297. Letni pregled komunalne dejavnosti 1981, 63 str.
298. Letni pregled turizma 1981, 127 str.
299. Prodajna zmogljivost omrežja trgovine na drobno 1980, 95 str.
300. Industrijske organizacije po občinah 1981, 89 str.
301. Letni pregled gradbeništva, 111 str.
302. Industrijske organizacije in industrijski proizvodi 1981, 214 str.
303. Letni pregled prometa in zvez 1979, 73 str.
304. Popis prebivalstva, gospodinjstev in stanovanj v SR Sloveniji 31.3.1981, prebivalstvo po materialnem jeziku, pismenosti in obiskovanju šole, (rezultati po občinah), 172 str.
305. Popis prebivalstva, gospodinjstev in stanovanj v SR Sloveniji 31.3.1981, skupno in kmečko prebivalstvo po občinah, 242 str.
306. Popis prebivalstva, gospodinjstev in stanovanj v SR Sloveniji 31.3.1981, preselitve, (rezultati po občinah), 128 str.
307. Popis prebivalstva, gospodinjstev in stanovanj v SR Sloveniji, 31.3.1981: Prebivalstvo na časnem delu v tujini (rezultati po občinah) 158 str.
308. Prihodki in odhodki organizacij združenega dela neproizvodnih dejavnosti 1981, 37 str.
309. Letni pregled gostinstva 1981, 56 str.
310. Seznam šol s splošnimi podatki ob začetku šolskega leta 1982/83, 107 str.
311. Osebnih dohodki za določene poklice 1981, 41 str.
312. Kultura, umetnost, informacije, 1981, 51 str.
313. Letni pregled industrije 1982, 178 str.
314. Popis prebivalstva, gospodinjstev in stanovanj v SR Sloveniji 31.3.1981; gospodinjstva, ki imajo kmečko gospodarstvo (rezultati po občinah), 258 str.
315. Družbeni proizvod in narodni dohodek 1981, 67 str.
316. Letni pregled gozdarstva 1981, 35 str.
317. Osnovne in srednje šole konec šolskega leta 1981/82 in ob začetku šolskega leta 1982/83, 79 str.
318. Volitve 1982, 62 str.
319. Delavci v ZD in samostojnem osebnem delu 1982, 48 str.
320. Kulturno-umetniška in prosvetna dejavnost 1981/82, 60 str.
321. Družbena prehrana 1982, 46 str.
322. Študenti 1982/83, diplomanti 1982, 109 str.
323. Popis prebivalstva, gospodinjstev in stanovanj, v SR Sloveniji 31.3.1981 Stanovanja (rezultati po občinah), 145 str.
324. Letni pregled investicij 1981, 38 str.
325. Osebnih dohodki delavcev v ZD 1982, 82 str.
326. Letni pregled cen 1982, 62 str.
327. Letni pregled kmetijstva 1982, 42 str.
328. Letni pregled zunanje trgovine 1982, 344 str.
329. Vzgojnovarstvene organizacije v šolskem letu 1982/83 in socialni zavodi 1982 s seznamom poročevalskih enot., 74 str.
330. Raziskovalne organizacije 1982, 48 str.
331. Kazensko sodna statistika 1982, 77 str.
332. Letni pregled odkupa 1982, 60 str.
333. Letni pregled zunanje trgovine 1982, 342 str.
334. Družbena prehrana 1983, 40 str.
335. Delavci v združenem delu 1982, 96 str.
336. Popis prebivalstva, gospodinjstev in stanovanj v SR Sloveniji, 31.3.1981

- Način ogrevanja v kurilni sezoni 1980-1981 (Rezultati po občinah), 146 str.
337. Naravno gibanje prebivalstva SR Slovenije 1981, 99 str.
338. Zmogljivost in uporaba opreme za avtomatsko obdelavo podatkov 1981, 43 str.
339. Letni pregled gostinstva 1982, 45 str.
340. Sestava krajevnih skupnosti 1982, 31 str.
341. Prihodki in odhodki organizacij združenega dela negospodarskih dejavnosti 1982, 25 str.
342. Letni pregled trgovine 1982, 70 str.
343. Seznam šol s splošnimi podatki ob začetku šolskega leta 1983/84, 95 str.
344. Sestava organov samoupravnih interesnih skupnosti 1982, 48 str.
345. Družbeni proizvod in narodni dohodek v SR Sloveniji 1982, 69 str.
346. Popis prebivalstva, gospodinjstev in stanovanj v SR Sloveniji, 31.3.1981. Zaposleni po področjih dejavnosti in po naseljih, 124 str.
347. Osnovne in srednje šole konec šolskega leta 1982/83 in ob začetku šolskega leta 1983/84, 93 str.
348. Prodajne zmogljivosti v trgovini na drobno 1982, 11 str.
349. Delavci v združenem delu in samostojnem osebnem delu, pripravniki ter fluktuacija delavcev 1983, 44 str.
350. Telesna vzgoja, šport in športna rekreacija 1979, 41 str.
351. Telesna vzgoja, šport in športna rekreacija 1980, 47 str.
352. Letni pregled industrije 1983, 179 str.
353. Kultura, umetnost in informacije 1982/83, 90 str.
354. Letni pregled investicij 1982, 40 str.
355. Letni pregled cen 1983, 56 str.
356. Letni pregled gozdarstva 1983, 40 str.
357. Letni pregled gradbeništva 1982, 100 str.
358. Študenti 1983/84, Diplomanti 1983, 104 str.
359. Letni pregled prometa in zvez 1980, 80 str.
360. Letni pregled kmetijstva 1983, 43 str.
361. Letni pregled zunanje trgovine 1983, 358 str.
362. Kazensko sodna statistika 1983, 84 str.
363. Letni pregled odkupa 1983, 64 str.
364. Letni pregled gostinstva 1983, 47 str.
365. Letni pregled trgovine 1983, 68 str.
366. Družbena prehrana 1984, 50 str.
367. Letni pregled turizma 1982, 120 str.
368. Vzgojnovarstvene organizacije v šolskem letu 1983-84 in socialni zavodi 1982 s seznamom poročevalskih enot, 67 str.
369. Seznam šol s splošnimi podatki ob začetku šolskega leta 1984-85, 71 str.
370. Samoupravne interesne skupnosti 1983 (dejavnost organov), 50 str.
371. Delavci v združenem delu in samostojnem osebnem delu, pripravniki ter fluktuacija delavcev 1984, 45 str.
372. Raziskovalne organizacije 1983, 60 str.
373. Letni pregled gozdarstva 1984, 35 str.
374. Prihodki in odhodki organizacij združenega dela neproizvodnih dejavnosti 1983, 23 str.
375. Letni pregled komunalne dejavnosti 1982, 35 str.
376. Industrijske organizacije po občinah 1982, 98 str.
377. Študenti 1984/85, Diplomanti 1984, 98 str.
378. Industrijske organizacije in industrijski proizvodi 1982, 252 str.
379. Osnovne in srednje šole konec šolskega leta 1983/84 in ob začetku šolskega leta 1984/85 79 str.
380. Popis šolskih zgradb 1984, 89 str.
381. Kultura, umetnost in informacije 1983/84, 112 str.
382. Osební dohodki za določene poklice 1982, 1983, 73 str.
383. Letni pregled kmetijstva 1984, 43 str.
384. Letni pregled turizma 1983, 118 str.
385. Pregled teritorialnih enot v SR Sloveniji s šiframi (občine, naselja, ulice, krajevne skupnosti, krajevni uradi, pošte), 560 str.
Spremembe, št. 10, 4 str., št. 11, 4 str., št. 12, 70 str.
386. Letni pregled trgovine 1984, 68 str.
387. Delavci v združenem delu 1983, 79 str.
388. Izobraževanje v združenem delu v šolskem letu 1983/84, 46 str.
389. Prihodki in odhodki organizacij združenega dela neproizvodnih dejavnosti 1984, 25 str.
390. Letni pregled cen 1984, 56 str.
391. Letni pregled komunalne dejavnosti 1983, 63 str.
392. Letni pregled odkupa 1984, 61 str.
393. Delavci v srednjem usmerjenem izobraževanju na začetku šolskega leta 1984/85, 54 str.
394. Industrijske organizacije in industrijski proizvodi 1983, 287 str.
395. Vzgojnovarstvene organizacije v šolskem letu 1984/85 in socialni zavodi 1984 s seznamom poročevalskih enot, 68 str.
396. Letni pregled gradbeništva 1983, 113 str.
397. Industrijske organizacije po občinah 1983, 108 str.
398. Letni pregled zunanje trgovine 1984, 370 str.
399. Kazensko sodna statistika 1984, 84 str.
400. Obveščanje v združenem delu 1982, 1984, 32 str.
401. Seznam šol s splošnimi podatki ob začetku šolskega leta 1985/1986, 76 str.
402. Letni pregled investicij 1983, 40 str.
403. Sestava organov samoupravnih interesnih skupnosti 1984, 44 str.
404. Sestava krajevnih skupnosti 1984, 31 str.
405. Družbeni proizvod in narodni dohodek v SR Sloveniji 1983 in 1984, 119 str.
406. Delavci v združenem delu in samostojnem osebnem delu, pripravniki ter fluktuacija delavcev 1985, 46 str.
407. Letni pregled gostinstva 1984, 47 str.
408. Raziskovalne organizacije 1984, 60 str.
409. Naravno gibanje prebivalstva SR Slovenije 1982, 105 str.
410. Letni pregled industrije 1984, 211 str.
411. Letni pregled gozdarstva 1985, 35 str.
412. Študenti 1985/86 in 1986/87, 147 str.
413. Letni pregled kmetijstva 1985, 43 str.
414. Seznam šol s splošnimi podatki ob začetku šolskega leta 1986/87, 63 str.
415. Letni pregled investicij 1984, 54 str.
416. Diplomanti 1985, 43 str.
417. Letni pregled turizma 1984, 117 str.
418. Ocene števila prebivalstva po starosti in spolu za leta 1981 do 1985, 34 str.
419. Osnovne in srednje šole konec šolskega leta 1984/85 in ob začetku šolskega leta 1985/86, 78 str.
420. Kultura, umetnost in informacije 1984/85, 108 str.
421. Volitve 1986, 36 str.
422. Letni pregled obrti 1984, 30 str.
423. Letni pregled odkupa 1985, 69 str.
424. Letni pregled trgovine 1985, 1986, 91 str.
425. Kazensko sodna statistika 1985, 70 str.
426. Raziskovalne organizacije 1985, 50 str.
427. Letni pregled gostinstva 1985, 42 str.
428. Letni pregled cen 1985, 51 str.
429. Samoupravne interesne skupnosti 1985 (dejavnost organov), 51 str.
430. Prodajne zmogljivosti v trgovini na drobno 1984, 81 str.
431. Študenti 1987/88 in diplomanti 1986 in 1987, 118 str.
432. Popis delavcev v združenem delu stanje 31.12.1986, 594 str.
433. Vzgojnovarstvene organizacije v šolskem letu 1985/86 in socialni zavodi 1984 s seznamom poročevalskih enot, 67 str.
434. Popis pedagoških delavcev 1986, 76 str.
435. Prihodki in odhodki organizacij združenega dela neproizvodnih dejavnosti 1985, 26 str.
436. Letni pregled gradbeništva 1984, 1985, 127 str.
437. Letni pregled investicij 1985, 40 str.
438. Letni pregled gozdarstva 1986, 31 str.
439. Družbeni proizvod in narodni dohodek v SR Sloveniji 1985, 69 str.
440. Letni pregled industrije 1985 in 1986, 401 str.
441. Študenti 1988/89, diplomanti 1988 in individualni popis pedagoških delavcev višjih in visokih šol 1987, 146 str.
442. Letni pregled kmetijstva 1985, 40 str.
443. Kazensko sodna statistika 1986, 116 str.
444. Letni pregled zunanje trgovine 1985, 377 str.
445. Letni pregled cen 1986, 56 str.
446. Osební dohodki za določene poklice 1984, 49 str.

447. Letni pregled industrije 1987, 216 str.
448. Seznam šol s splošnimi podatki ob začetku šolskega leta 1987/88, 65 str.
449. Delavci v združenem delu 1985, 92 str.
450. Letni pregled gozdarstva 1986, 374 str.
451. Delavci v združenem delu in samostojnem osebnem delu, pripravniki ter fluktuacija delavcev 1986, 45 str.
452. Letni pregled cen 1987, 50 str.
453. Raziskovalne organizacije 1986, 67 str.
454. Letni pregled odkupa 1986, 61 str.
455. Delavci v združenem delu in samostojnem osebnem delu, pripravniki ter fluktuacija delavcev 1987, 41 str.
456. Letni pregled gozdarstva 1987, 31 str.
457. Letni pregled investicij 1986, 43 str.
458. Prodajne zmogljivosti v trgovini na drobno 1986, 116 str.
459. Prihodki in odhodki organizacij združenega dela neproizvodnih dejavnosti 1986, 27 str.
460. Osnovne in srednje šole konec šolskega leta 1985/86 in 1986/87 in na začetku šolskega leta 1986/87 in 1987/88, 133 str.
461. Kazensko sodna statistika 1987, 91 str.
462. Kultura, umetnost in informacije 1985/86, 95 str.
463. Raziskovalne organizacije 1986, 51 str.
464. Vzgojnovarstvene organizacije v šolskem letu 1986/87 in 1987/88 in socialni zavodi 1986 s seznamom poročevalskih enot, 92 str.
465. Družbeni proizvod in narodni dohodek v SR Sloveniji 1986 in 1987, 121 str.
466. Letni pregled kmetijstva 1987, 43 str.
467. Letni pregled turizma 1985-1987, 311 str.
468. Letni pregled odkupa 1987, 62 str.
469. Seznam šol s splošnimi podatki ob začetku šolskega leta 1988/89, 68 str.
470. Letni pregled obrti 1982 in 1983, 48 str.
471. Letni pregled gozdarstva 1988, 27 str.
472. Letni pregled trgovine 1987, 62 str.
473. Letni pregled investicij 1987, 39 str.
474. Delavci v združenem delu in samostojnem osebnem delu, pripravniki ter fluktuacija delavcev 1988, 41 str.
475. Vzgojnovarstvene organizacije v šolskem letu 1988/89 in socialni zavodi 1988 s seznamom poročevalskih enot, 68 str.
476. Letni pregled gradbeništva 1986/87, 140 str.
477. Kultura, umetnost in informacije 1986/87, 108 str.
478. Študenti 1989/90, 75 str.
479. Osnovne in srednje šole konec šolskega leta 1987/88 in ob začetku šolskega leta 1988/89, 120 str.
480. Kazensko sodna statistika 1988, 90 str.
481. Letni pregled kmetijstva 1988, 40 str.
482. Letni pregled cen 1988, 49 str.
483. Letni pregled prometa in zvez 1987, 78 str.
484. Študenti 1987/88 in diplomanti 1986 in 1987, 118 str.
485. Anketa o porabi gospodinjstev 1984-1988, 138 str.
486. Kultura, umetnost in informacije 1987/88, 81 str.
487. Letni pregled gostinstva 1987, 54 str.
488. Letni pregled industrije 1988, 202 str.
489. Družbeni proizvod in narodni dohodek v SR Sloveniji 1988, 125 str.
490. Prihodki od neproizvodnih dejavnosti 1987 in 1988, 39 str.
491. Letni pregled investicij 1988, 44 str.
492. Osnovne in srednje šole konec 1988/89 in na začetku šolskega leta 1989/90, 119 str.
493. Seznam šol s splošnimi podatki ob začetku šolskega leta 1989/90, 66 str.
494. Letni pregled obrti 1985-1987, str. 165 str.
495. Kultura, umetnost in informacije 1988/89, 75 str.
496. Letni pregled gozdarstva 1989, str. 26 str.
497. Letni pregled zaposlenih 1989, 37 str.
498. Delavci v združenem delu 1988, 68 str.
499. Zmogljivost in uporaba opreme za AOP 1988, 78 str.
500. Letni pregled prometa in zvez 1988, 78 str.
501. Naravno gibanje prebivalstva SRS 1983-1987 I. Rojstva, 103 str.
502. Naravno gibanje prebivalstva SRS 1983-1987 II. Umri, 122 str.
503. Popis pedagoških delavcev 1989, 87 str.
504. Diplomanti, doktorji znanosti, visokošolski učitelji 1989, 113 str.
505. Letni pregled cen 1989, 49 str.
506. Naravno gibanje prebivalstva 1983-1987, sklenjene in razvezane zakonske zveze, 105 str.
507. Družbena prehrana 1988, 47 str.
508. Letni pregled odkupa 1988, 60 str.
509. Raziskovalne organizacije 1988, 61 str.
510. Osebni dohodki delavcev v združenem delu 1986-1988, 144 str.
511. Volitve 1990, 108 str.
512. Kazensko sodna statistika 1989, 87 str.
513. Letni pregled industrije 1989, 218 str.
514. Naravno gibanje prebivalstva 1988, 108 str.
515. Osebni dohodki delavcev v združenem delu 1989, 64 str.
516. Letni pregled kmetijstva 1989, 49 str.
517. Osebni dohodki delavcev v združenem delu 1983, 1984, 1985, 215 str.
518. Pregled prometa in zvez 1981-1985, 88 str.
519. Osebni dohodki za določene poklice 1985, 54 str.
520. Letni pregled prometa in zvez 1986, 81 str.
521. Letni pregled gostinstva 1986, 41 str.
522. Letni pregled gostinstva 1988, 58 str.
523. Prodaja po republikah in prodaja reprodukcijskega materiala 1987, 49 str.
524. Izkoriščenost zmogljivosti v industriji 1983, 1988, 98 str.
525. Industrijske organizacije po občinah 1984-1988, 398 str.
526. Industrijske organizacije in industrijski proizvodi 1984, 276 str.
527. Industrijske organizacije in industrijski proizvodi 1985, 246 str.
528. Industrijske organizacije in industrijski proizvodi 1986, 274 str.
529. Industrijske organizacije in industrijski proizvodi 1987, 278 str.
530. Letni pregled gradbeništva 1988, 72 str.
531. Industrijske organizacije in industrijski proizvodi 1988, 311 str.
532. Vzgojnovarstvene organizacije 1989/90 in socialni zavodi 1988, 71 str.
533. Študenti 1990/91, 71 str.
534. Letni pregled odkupa 1989, 61 str.
535. Raziskovalne organizacije 1989, 71 str.
536. Pregled turizma 1988, 1989, 235 str.
537. Letni pregled trgovine 1988 in 1989, 69 str.
538. Prvi- začasni podatki popisa prebivalstva, gospodinjstev, stanovanj in kmečkih gospodarstev v Republiki Sloveniji v letu 1991 po občinah, naseljih in krajevnih skupnostih, 132 str.
539. Anketa o porabi gospodinjstev 1989, 77 str.
540. Letni pregled prometa in zvez 1989, 72 str.
541. Pregled teritorialnih enot v Republiki Sloveniji s šiframi, 572 str.
542. Prihodki in odhodki podjetij in organizacij neproizvodnih dejavnosti 1989, 23 str.
543. Anketa o porabi gospodinjstev 1988, (petletna), 55 str.
544. Sestava organov samoupravnih interesnih skupnosti 1986, 1988, 35 str.
545. Sestava krajevnih skupnosti 1986, 1988, 47 str.
546. Pregled obrti 1988 in 1989, 164 str.
547. Letni pregled gostinstva 1989, 54 str.
548. Seznam šol s splošnimi podatki ob začetku šolskega leta 1990/1991, 70 str.
549. Diplomanti višje in visoke stopnje, diplomanti podiplomske stopnje in doktorji znanosti ter učitelji višjih in visokih šol 1990, 113 str.
550. Letni pregled gozdarstva 1990, 27 str.
551. Letni pregled investicij 1989, 42 str.
552. Kultura, umetnost in informacije 1989/90, 82 str.
553. Osnovne in srednje šole konec 1989/90 in ob začetku leta 1990/91, 117 str.
554. Letni pregled zaposlenih 1990, 38 str.
555. Letni pregled kmetijstva 1990, 37 str.
556. Letni pregled gradbeništva 1989, 37 str.
557. Družbeni proizvod in narodni dohodek 1989, 78 str.
558. Vzgojnovarstvene organizacije 1990/91 in socialni zavodi 1990, 69 str.
559. Letni pregled komunalne dejavnosti 1984-1987, 243 str.
560. Pravosodje 1990, 78 str.
561. Letni pregled osebnih dohodkov zaposlenih v letu 1990, 57 str.
562. Selitveno gibanje prebivalstva 1988, 1989, 802 str.

563. Osebni dohodki za določene poklice 1989, 81 str.
564. Letni pregled odkupa 1990, 60 str.
565. Industrijske organizacije in industrijski proizvodi 1989, 223 str.
566. Raziskovalne organizacije 1990, 59 str.
567. Industrijske organizacije po občinah 1989, 97 str.
568. Letni pregled industrije 1990, 219 str.
569. Sestava krajevnih skupnosti 1990, 41 str.
570. Letni pregled trgovine 1990, 61 str.
571. Letni pregled gostinstva 1990, 58 str.
572. Anketa o porabi gospodinjstev 1990, 38 str.
573. Prihodki in odhodki podjetij in organizacij neproizvodnih dejavnosti 1990, 24 str.
574. Letni pregled obrti 1990, 370 str.
575. Študenti v Republiki Sloveniji 1990, 67 str.
576. Seznam šol s splošnimi podatki ob začetku šolskega leta 1991/1992, 63 str.
577. Letni pregled turizma 1990, 141 str.
578. Letni pregled cen 1990, 48 str.
579. Letni pregled komunalne dejavnosti 1988-1990, 1991, 203 str.
580. Diplomanti višje in visoke stopnje, diplomanti podiplomske stopnje in doktorji znanosti ter učitelji višjih in visokih šol, Republika Slovenija 1991, 111 str.
581. Letni pregled investicij 1990, 53 str.
582. Družbeni proizvod in narodni dohodek 1990, 84 str.
583. Osnovne in srednje šole konec šolskega leta 1990/91 in ob začetku šolskega leta 1991/92, 123 str.
584. Letni pregled zaposlenih 1991, 32 str.
585. Prodajne zmogljivosti v trgovini na drobno 1989, 76 str.
586. Letni pregled prometa in zvez 1990, 71 str.
587. Letni pregled odkupa 1991, 58 str.
588. Pravosodje 1991, 75 str.
589. Naravno gibanje prebivalstva Republike Slovenije 1989, 1990, 189 str.
590. Letni pregled kmetijstva 1991, 36 str.
591. Letni pregled cen 1991, 44 str.
592. Letni pregled industrije 1991, 217 str.
593. Vzgojno-varstvene organizacije 1991/1992 in socialni zavodi 1990, 69 str.
594. Kultura, umetnost in informacije 1991, 87 str.
595. Letni pregled trgovine 1991, 61 str.
596. Raziskovalne organizacije 1991, 58 str.
597. Letni pregled gostinstva 1991, 72 str.
598. Letni pregled gradbeništva 1990, 74 str.
599. Letni pregled obrti 1991, 334 str.
600. Volitve 1992, 75 str.
601. Študenti, vpis na podiplomski študij 1991/92, vpis na podiplomski študij 1992/93, 83 str.
602. Seznam šol s splošnimi podatki ob začetku šolskega leta 1992/93, 66 str.
603. **Popis prebivalstva, ...1991, PREBIVALSTVO PO LETIH STAROSTI IN LETIH ROJSTVA, Rezultati po občinah,** 310 str.
604. Prebivalci RS po krajevnih skupnostih 30.6.1993, krajevne skupnosti in naselja v RS 31.12.1993, 210 str.
605. Diplomanti dodiplomske in podiplomske stopnje, ter visokošolski učitelji, Republika Slovenija, 166 str.
606. Letni pregled osebnih dohodkov zaposlenih v Sloveniji v letu 1991, 57 str.
607. Delovno aktivno prebivalstvo, 188 str.
608. Letni pregled turizma 1991, 137 str.
609. Anketa o porabi gospodinjstev 1991 in 1992, 70 str.
610. Letni pregled prometa in zvez 1991, 80 str.
611. Osnovne in srednje šole konec šolskega leta 1991/92 in ob začetku šolskega leta 1992/93, 142 str.
612. Letni pregled investicij 1991, 56 str.
613. Letni pregled kmetijstva 1992, str 39 str.
614. Letni pregled cen 1992, 68 str.
615. Kultura, umetnost in informacije 1991/92, 97 str.
616. Vzgojno-varstveni zavodi v šolskem letu 1992/93 in socialni zavodi 1992 s seznamom poročevalskih enot, 68 str.
617. Popis prebivalstva, gospodinjstev, stanovanj in kmečkih gospodarstev v Republiki Sloveniji v letu 1991, Rezultati po občinah, 387 str.
618. Naravno gibanje prebivalstva Republike Slovenije 1991, 124 str.
619. Letni pregled odkupa 1992, 64 str.
620. Raziskovalne organizacije 1992, 78 str.
621. Letni pregled gradbeništva 1991, 67 str.
622. Letni pregled obrti 1992, 383 str.
623. Letni pregled zaposlenih 1992, 41 str.
624. Letni pregled gostinstva, 1992, 69 str.
625. Pravosodje 1992, 83 str.
626. Študenti v Republiki Sloveniji, dodiplomski študij 1993/94, podiplomski študij 1992/93, 104 str.
627. Seznam šol s splošnimi podatki ob začetku šol. leta 1993/94, 71 str.
628. Diplomanti ter visokošolski učitelji 1993, 172 str.
629. Seznam šol s splošnimi podatki ob začetku šol. leta 1994/95, 69 str.
630. Industrijske organizacije in industrijska proizvodnja 1990, 262 str.
631. Letni pregled prometa in zvez 1992, 83 str.
632. Letni pregled kmetijstva 1993, 41 str.
633. Industrijske organizacije po občinah 1990, 110 str.
634. Letni pregled obrti 1993, 409 str.
635. Pravosodje 1993, 66 str.
636. Vzgojno-varstveni zavodi v šolskem letu 1993/94 in socialni zavodi 1993 s seznamom poročevalskih enot, 63 str.
637. Letni pregled odkupa 1993, 64 str.
638. Letni pregled cen 1993, 60 str.
639. Anketa o porabi gospodinjstev 1993, 80 str.
640. Anketa o porabi v gospodinjstvih - počitnice, potovanja in izleti domačega prebivalstva, 1993, 36 str.
641. Pregled industrije 1992 in 1993, 311 str.
642. Letni pregled gostinstva 1993, 68 str.
643. Aktivno prebivalstvo - Slovenija 1994 - Europa 1992, 181 str.
644. Študenti v Republiki Sloveniji, dodiplomski študij 1994/95, podiplomski študij 1993/94, 107 str.
645. Prodajne zmogljivosti v trgovini na drobno 1992, 101 str.
646. Diplomanti in visokošolski učitelji 1994, 174 str.
647. Naravno gibanje prebivalstva Republike Slovenije v letih 1992 in 1993, 170 str.
648. Pregled gradbeništva 1992 in 1993, 118 str.
649. Letni pregled prometa in zvez 1993, 69 str.
650. Pravosodje 1994, 70 str.
651. Pregled trgovine 1992 in 1993, 86 str.
652. Letni pregled industrije 1994, 204 str.
653. Pregled komunalne dejavnosti, 1992, 1993 in 1994, 185 str.
654. Letni pregled cen 1994, 61 str.
655. Kultura, umetnost in informacije, 1992/93, 118 str.
656. Letni pregled kmetijstva 1994, 40 str.
657. Osnovne in srednje šole konec šolskega leta 1992/93 in 1993/94 in na začetku šolskega leta 1993/94 in 1994/95, 302 str.
658. Letni pregled odkupa 1994, 65 str.
659. Vzgojno-varstveni zavodi s seznamom poročevalskih enot v šolskem letu 1994/95 ter javni socialnovarstveni zavodi 1994, 60 str.
660. Letni pregled gradbeništva 1994, 72 str.
661. Pregled turizma 1992-1994, 305 str.
662. Letni pregled prometa in zvez 1994, 76 str.
663. Zaposlene osebe v letih 1993 in 1994, 67 str.
664. Prebivalstvo Republike Slovenije 1994, 425 str.
665. Študentje v Republiki Sloveniji, vpis na dodiplomski študij 1995/96, 88 str.
666. Občine, naselja in ulice Republike Slovenije, 31. 12. 1995, 327 str.
667. Letni pregled investicij 1992, 45 str.
668. Diplomanti in visokošolski učitelji, Republika Slovenija, 1995, 160 str.
669. Seznam šol s splošnimi podatki ob začetku šol. leta 1995/96, 76 str.
670. Industrijske organizacije po občinah 1991, 1992, 123 str.
671. Industrijske organizacije in industrijski proizvodi 1991, 1992, 383 str.
672. Kultura, umetnost in informacije, 1993/1994, 109 str.
673. Letni pregled industrije 1995, 74 str.
674. Osnovne glasbene in srednje šole konec šolskega leta 1994/95 in na začetku šolskega leta 1995/96, 171 str.

675. Aktivno prebivalstvo Slovenija 95 - Evropa 93, 196 str.
676. Plače, 1992, 1993, 1994, 1995, 158 str.
677. Pravosodje 1995, 83 str.
678. Letni pregled kmetijstva 1995, 40 str.
679. Letni pregled cen 1995, 40 str.
680. Letni pregled odkupa, 1995, 60 str.
681. Letni pregled turizma, 1995, 179 str.
682. Vzgojno varstveni zavodi s seznamom poročevalskih enot v letu 1995/96, domovi za nastanitev učencev in študentov, zavodi usposabljanja otrok in mladostnikov ter javni socialnovarstveni zavodi 1995, 49 str.
683. Zaposlene osebe v letu 1995, 40 str.
684. Anketa o porabi gospodinjstev 1994, 1995, 77 str.
685. Prebivalstvo Republike Slovenije 1995, 529 str.
Population of the Republic of Slovenia 1995, 529 pages
686. Letni pregled gradbeništva 1995, 70 str.
687. Študentje v Republiki Sloveniji, 1996/97, 148 str.
688. Ocenjena škoda zaradi elementarnih nesreč, Republika Slovenija, 1995, 34 str.
689. Zaposlene osebe v podjetjih in drugih organizacijah, Republika Slovenija, stanje 31. december 1995, 313 str.
690. Zaposlene osebe v podjetjih in drugih organizacijah, Republika Slovenija, stanje 31. XII 1990, 199 str.
691. Zaposlene osebe v podjetjih in drugih organizacijah, Republika Slovenija, stanje 31. XII 1991, 199 str.
692. Zaposlene osebe v podjetjih in drugih organizacijah, Republika Slovenija, stanje 31. XII 1992, 202 str.
693. Zaposlene osebe v podjetjih in drugih organizacijah, Republika Slovenija, stanje 31. XII 1993, 199 str.
694. Zaposlene osebe v podjetjih in drugih organizacijah, Republika Slovenija 31. XII 1994, 200 str.
695. Diplomanti in visokošolski učitelji 1996, 150 str.
696. Letni pregled trgovine 1994 62 str.
697. Seznam šol s splošnimi podatki ob začetku leta 1996/97, 77 str.
698. Kriminaliteta 1996, 92 str.
699. Letni pregled prometa in zvez 1995, 69 str.
700. Letni pregled odkupa 1996, 59 str.
701. Letni pregled cen 1996, 43 str.
702. Vrtci s seznamom poročevalskih enot v letu 1996/97, dijaški in študentski domovi, zavodi za usposabljanje otrok in mladostnikov ter javni socialno-varstveni zavodi 1996, 55 str.
703. Prebivalstvo Slovenije 1996, 464 str.
Population of Slovenia 1996, 464 pages
704. Anketa o tujih turistih v Republiki Sloveniji 1997, 94 str.
705. Osnovne, glasbene in srednje šole ob koncu šolskega leta 1995/96 in na začetku šolskega leta 1996/97, 167 str.
706. Zaposlene osebe v podjetjih in drugih organizacijah v Sloveniji, stanje 31. december 1996, 317 str.
707. Letni pregled gostinstva 1994, 46 str.
708. Letni pregled turizma 1996, 187 str.
709. Anketa o tujih potnikih v RS na cestnih mejnih prehodih in Letališču Ljubljana v poletni sezoni 1997, 81 str.
710. Letni pregled kmetijstva 1996, 39 str.
711. Letni pregled prometa in zvez 1996, 69 str.
712. Industrijske organizacije in industrijski proizvodi 1993, 190 str.
713. Letna pregleda trgovine 1992 in 1993, 26 str.
714. Letna pregleda investicij, 1993 in 1994, 38 str.
715. Študentje v Republiki Sloveniji, vpis na dodiplomski študij, 1997/98, vpis na podiplomski študij, 1996/97, 130 str.
716. Prodajne zmogljivosti v trgovini na drobno 1998, 169 str.
717. Kriminaliteta 1997, 118 str. / Crime 1997, 118 pages
718. Osnovne, glasbene in srednje šole ob koncu š. l. 1996/97 in ob začetku š. l. 1997/98, 163 str.
719. Letni pregled odkupa 1997, 67 str.
720. Anketa o porabi gospodinjstev 1996, 27 str.
721. Industrijska podjetja in industrijski proizvodi 1996, 98 str.
722. Letni pregled kmetijstva 1997, 38 str.
723. Diplomanti in visokošolski učitelji 1997, 132 str.
724. Letni pregled trgovine 1996, 28 str.
725. Industrijska podjetja in industrijski proizvodi 1995, 92 str.
726. Letni pregled prometa in zvez 1997, 82 str.
727. Lokalne volitve 1998, 212 str.
728. Letna pregleda gradbeništva 1996, 1997, 107 str.
729. Investicije v letih 1995 in 1996, 44 str.
730. Prebivalstvo Slovenije 1997, 477 str.
Population of Slovenia 1997, 477 pages
731. Trg dela, Slovenija, 1996 in 1997, 411 str.
Labour market, Slovenia 1996 and 1997, 280 pages
732. Investicije v osnovna sredstva, 1997, 34 str.
733. Prodajne zmogljivosti v trgovini na drobno 1999, 220 str.
734. Industrijska podjetja in industrijski proizvodi 1997, 95 str.
735. Študenti v Republiki Sloveniji, vpis na dodiplomski študij 1998/99, vpis na podiplomski študij, 1997/98, 80 str.
736. Letni pregled turizma 1997, 197 str.
737. Diplomanti in visokošolski učitelji, 1998, 128 str.
738. Letni pregled turizma 1998, 197 str.
739. Letni pregled odkupa 1998, 65 str.
740. Prebivalstvo Slovenije 1998, 473 str.
Population of Slovenia 1998, 473 pages
741. Kriminaliteta 1998, 101 str. / Crime 1998, 101 pages
742. Letni pregled kmetijstva 1998, 31 str.
743. Trg dela 1998, 357 str.
744. Študenti v Republiki Sloveniji, vpis na dodiplomski študij 1999/2000, vpis na podiplomski študij, 1998/1999, 75 str.
745. Osnovne, glasbene in srednje šole ob koncu šolskega leta 1997/98 in na začetku šolskega leta 1998/99, 61 str.
746. Raziskovalno-razvojna dejavnost, Slovenija, 1997
Inovacijska dejavnost, Slovenija, 1998, 135 str.
Research & development, Slovenia, 1997
Innovation activity, Slovenia, 1998, 135 pages
747. Letni pregled odkupa, Slovenija, 1999, 66 str.
748. Delovne migracije v Sloveniji, 31. 12. 1999, 96 str.
749. Industrijska podjetja in industrijski proizvodi 1998, 99 str.
750. Državnoborske volitve 2000, Slovenija, 95 str.
National Assembly Elections 2000, Slovenia, 95 pages
751. Letni pregled gradbeništva 1998, 57 str.
752. Naravno in selitveno gibanje prebivalstva Slovenije po naseljih 1998, 205 str.
753. Kriminaliteta 1999, 101 str. / Crime 1999, 101 pages
754. Letni pregled turizma 1999, 205 str.
755. Letni pregled prometa in zvez 1998, 94 str.
756. Investicije v osnovna sredstva 1998, 36 str.
757. Diplomanti in pedagoško osebje na višjih strokovnih šolah in visokošolskih zavodih 1999, 88 str.
758. Anketa o tujih turistih v Republiki Sloveniji v poletni sezoni 2000, 130 str.
Survey on foreign tourists in the Republic of Slovenia in summer season 2000, 130 pages
759. Študenti v Republiki Sloveniji vpis na dodiplomski študij, 1999/2000, vpis na podiplomski študij, 1998/1999, 76 str.
760. Letni pregled prometa in zvez 1999, 94 str.
761. Industrijska podjetja in industrijski proizvodi 1999, 123 str.
762. Prebivalstvo Slovenije 1999, 524 str.
Population of Slovenia 1999, 524 pages
763. Investicije v osnovna sredstva 1999, 52 str.
764. Anketa o potovanjih domačega prebivalstva 2000, 66 str.
Survey on travels of domestic population 2000, 66 pages
765. Popis vrtnarstva, Slovenija, 2000, 51 str.
Census of Horticulture, Slovenia, 2000, 51 pages
766. Letni pregled odkupa 2000, 66 str.
767. Odpadki, Slovenija 1995, 74 str.
Waste, Slovenia 1995, 74 pages
768. Diplomanti in pedagoško osebje na višjih strokovnih šolah in visokošolskih zavodih 2000, 90 str.
769. Letni pregled gradbeništva 1999, 61 str.
770. Input-output tabele, Slovenija, 1996, 48 str.
Input-Output tables, Slovenia, 1996, 48 pages
771. Letni pregled turizma 2000, 210 str.
772. Ocenjena škoda zaradi elementarnih nesreč, Slovenija, 192 str.
Estimated damage caused by natural disasters, Slovenia, 192 pages
773. Prodajne zmogljivosti v trgovini na drobno 2001, 222 str.
774. Kriminaliteta 2000, 133 str. / Crime 2002, 133 pages
775. Popis gostinskih obratov 2000, 125 str.
776. Prebivalstvo Slovenije 2000 - samo na internetu:
www.gov.si/zrs/

777. Popis kmetijskih gospodarstev, Slovenija, 2000, 256 str.
Agricultural census, 2000, 256 pages
778. Letni pregled trgovine 1997, 41 str.
779. Letni pregled prometa in komunikacij 2000, 91 str.
780. Anketa o potovanjih domačega prebivalstva 2001, 66 str.
Survey on travels of domestics population 2001. 66 pages
781. Letni pregled transporta in komunikacij, 2001, 92 str.
782. Letni pregled trgovine, 2001, 69 str.
783. Letni pregled trgovine, 1998, 61 str.
784. Letni pregled trgovine, 1999, 61 str.
785. Letni pregled trgovine, Slovenija, 2000, 69 str.
786. Študentje v Republiki Sloveniji, vpis na dodiplomski študij
2001/2002, vpis na podiplomski študij 2000/2001 in
2001/2002, 90 str.
787. Letni pregled turizma 2001, 224 str.
788. Diplomanti in pedagoško osebje na višjih strokovnih šolah in
visokošolskih zavodih 2001, 93 str.
789. Investicije v osnovna sredstva 2000, str 55
790. Letni pregled gradbeništva 2000, str. 58
791. Letni pregled odkupa 2001, str. 54
792. Anketa o turističnih potovanjih domačega prebivalstva 2002,
str. 73.,
Survey on tourism travels of domestic population 2002,
73 pages
793. Odpadki, 1998, str. 88 / Waste 1998, 88 pages
794. Kriminaliteta, 2001, str. 89
Crime, 2001, 89 pages
795. Trg dela, Slovenija 1999, str. 262
Labour market, Slovenia 1999, 262 pages
796. Lokalne volitve 2002, str.171 / Local elections 2002, 171 pages
797. Investicije v osnovna sredstva, 2001, str. 65
798. Prebivalstvo Slovenije 2001/Population of Slovenia 2001-
samo na internetu: www.stat.si
799. Študentje v Republiki Sloveniji, vpis na dodiplomski in
podiplomski študij 2002/2003, str. 71
800. Letni pregled gradbeništva 2001, str. 60
801. Letni pregled odkupa, 2002, str. 53
802. Diplomanti in pedagoško osebje na višjih strokovnih šolah in
visokošolskih zavodih 2002, str. 98

STATISTIČNI URAD RS

ID SP
TRGOVINA
2002

339.3(497.4)"2002"



1001086

COBISS

ISBN 961-239-041-X



9 789612 390419