



STATISTIČNI URAD REPUBLIKE SLOVENIJE

ISSN 0352-0226


ISBN 961-6349-81-3

REZULTATI RAZISKOVANJ

LETNI PREGLED TRANSPORTA IN KOMUNIKACIJ 2000



št. 779 | Ljubljana, 2002





STATISTIČNI URAD REPUBLIKE SLOVENIJE

ISSN 0352-0226

ISBN 961-6349-81-3

22 TRANSPORT IN KOMUNIKACIJE

LETNI PREGLED TRANSPORTA IN KOMUNIKACIJ 2000

št. **779** | Ljubljana, 2002

REZULTATI RAZISKOVANJ

AVTORJI

Slavica Černe, Edita Glinšek, Mojca Zlobec, Andrej Ogrin, Klavdija Marolt

CIP - Kataložni zapis o publikaciji
Narodna in univerzitetna knjižnica, Ljubljana

656(497.4)"2000"
311:656(497.4)

LETNI pregled transporta in komunikacij 2000 / [avtorji Slavica Černe ... et al.] - Ljubljana : Statistični urad Republike Slovenije, 2002.- (Rezultati raziskovanj / Statistični urad Republike Slovenije, ISSN 0352-0226 ; št. 779. 22. Transport in komunikacije)

ISBN 961-6349-81-3
1. Černe, Slavica
119270656

Izdal, založil in tiskal Statistični urad Republike Slovenije, Ljubljana, Vožarski pot 12 - **Uporaba in objave podatkov dovoljena le z navedbo vira** - Odgovarja generalni direktor Tomaž Banovec - Urednica zbirke Rezultati raziskovanj Avgušтина Kuhar de Domizio - Besedilo jezikovno uredila Joža Lakovič - Tehnični urednik in oblikovalec naslovnice Anton Rojc - Naslovnica foto Žare Modic - Računalniško oblikovanje grafikonov Jadran Lasnibat - Računalniški prelom Anica Žinger - Tiskano v 95 izvodih - Informacije daje Informacijsko središče, tel.: (01) 241 51 04 - El. pošta: indok.surs@gov.si - Internet: www.sigov.si/zrs/

UVOD


Rezultati raziskovanj (RR) so temeljna izdaja Statističnega urada Republike Slovenije, ki celovito prikazuje rezultate posameznega raziskovanja ali skupine sorodnih raziskovanj in izhaja s sedanjim naslovom od leta 1976. V preteklosti so bili naslovi različni: Statistična dokumentacija, Statistično poročilo, Interna publikacija, Statistično gradivo. Vsak zvezek RR vsebuje najpomembnejša pojasnila, kratek komentar in tabelarne preglede.

V tem zvezku RR so objavljeni rezultati statističnih raziskovanj s področja transporta in komunikacij, ki jih izvaja Statistični urad Republike Slovenije, ter rezultati raziskovanj s tega področja, ki jih izvajajo Slovenske železnice, Ministrstvo za notranje zadeve, Pošta Slovenije (podatki o poštnih storitvah) in Telekom Slovenije (podatki o telekomunikacijskih storitvah) ter Geoplin.

Podatki, objavljeni v tem zvezku RR, so rezultati raziskovanj s področja transporta in komunikacij, ki jih Urad izvaja vsak mesec oziroma letno. Podatki so prikazani pretežno skupno za celo leto, medtem ko so bili podatki za posamezne mesece sprti objavljeni v Statističnih informacijah in Mesečnem statističnem pregledu.

Med statističnimi publikacijami, v katerih Statistični urad Republike Slovenije po zaključku osnovne obdelave posreduje uporabnikom rezultate statističnih raziskovanj, so RR s podrobnim prikazom podatkov za uporabnike najizčrnejši vir informacij s posameznih področij statistike.

Tomaž Banovec,
generalni direktor



VSEBINA

UVOD	3
METODOLOŠKA POJASNILA	7
KOMENTAR	10
TABELARNI DEL	
1. PŘEVOZNE STORITVE PO PANOGAH TRANSPORTA, SLOVENIJA	13
1.1 Prepeljani potniki po panogah transporta, 1953-2000	13
1.2 Prepeljano blago po panogah transporta, 1953-2000	14
2. ŹELEZNIŠKI TRANSPORT, SLOVENIJA	15
2.1 Źelezniška infrastruktura, zmogljivosti, prevoz in promet, 1953-2000	15
2.2 Zmogljivosti in zaposlene osebe v Źelezniškem transportu, 31. 12. 2000	17
2.3 Źelezniška prevozna sredstva po letih izdelave (aktivni vozni park), 1949-2000	17
2.4 Prevoz potnikov, 2000	18
2.5 Poraba goriva, električne energije in maziva, 1996-2000	18
2.6 Źelezniški potniški in tovorni prevoz, 2000	18
2.7 Prevoz blaga, 2000	19
2.8 Prevoz po vrstah blaga, 2000	19
2.9 Źelezniški promet po upravnih enotah in izpostavah ter postajah, 2000	20
3. POMORSKI TRANSPORT IN PRISTANIŠKI PROMET, SLOVENIJA	24
3.1 Pomorski prevoz, 1955-2000	24
3.2 Pristaniški promet, 1954-2000	25
3.3 Plovni park, 2000	26
3.4 Prevožena pot in izkoriščenost ladij, 2000	26
3.5 Poraba goriva v pomorskem transportu, 2000	26
3.6 Zaposlene osebe v pomorskem transportu, 31. 12. 2000	26
3.7 Pomorski prevoz blaga, 2000	26
3.8 Pomorski prevoz blaga med pristanišči tujih držav, 2000	27
3.9 Promet ladij po pristaniščih, 2000	27
3.10 Promet potnikov po pristaniščih, 2000	28
3.11 Promet potnikov, po mesecih, 2000	29
3.12 Promet blaga po mesecih, 2000	29
3.13 Promet blaga v pristaniščih v Sloveniji ter v pristanišču Koper po vrstah blaga, 2000	29
3.14 Tranzit - naloženo blago po državi odhoda in prihoda blaga, 2000	31
3.15 Tranzit - razloženo blago po državi odhoda in prihoda blaga, 2000	32
4. ZRAČNI TRANSPORT IN LETALIŠKI PROMET, SLOVENIJA	33
4.1 Zračni prevoz, 1962-2000	33
4.2 Letališki promet, 1956-2000	34
4.3 Letala, 31. 12. 2000	35
4.4 Zračni prevoz potnikov in blaga, 2000	35
4.5 Zračni prevoz potnikov in blaga po mesecih, 2000	35
4.6 Nabavljeno in porabljeno gorivo v zračnem transportu, 2000	35
4.7 Zaposlene osebe v zračnem transportu, 31. 12. 2000	35
4.8 Letališki promet po vrstah in namembnosti, 2000	36
4.9 Letališki promet po mesecih, 2000	36
4.10 Letališke površine, 2000	37
4.11 Zaposlene osebe v letališkem prometu, 31. 12. 2000	37
4.12 Sredstva za delo v letališkem prometu, 31. 12. 2000	37
4.13 Poraba električne energije, goriva in maziva v letališkem prometu, 2000	37
5. CESTNI TRANSPORT, SLOVENIJA	38
5.1 Registrirana cestna motorna vozila in prikolice, 1954-2000	38
5.2 Cestni potniški prevoz, 1954-2000	39
5.3 Cestni blagovni prevoz, 1954-2000	40
5.4 Cestno omrežje in mostovi, 31. 12. 2000	41
5.5 Registrirana motorna vozila in prikolice po upravnih enotah in lastništvu, 2000	41
5.6 Prvič registrirana motorna vozila in prikolice po upravnih enotah in lastništvu, 2000	45
5.7 Število imetnikov voznških dovoljenj po upravnih enotah prebivališča in po kategorijah voznških dovoljenj, 2000	49
5.8 Prometne nesreče in posledice na cestah, 1990-2000	50
5.9 Posledice prometnih nesreč, 2000	50
5.10 Število prometnih nesreč po kategorijah cest, 2000	50
5.11 Posledice prometnih nesreč po mesecih, dnevih in urah, 2000	51

5.12	Prometne nesreče in posledice po upravnih enotah, 2000	52
5.13	Cestni javni prevoz potnikov, 1999 in 2000	53
5.14	Prevoz potnikov in potniški km po mesecih v cestnem javnem prevozu, 2000	53
5.15	Cestni javni prevoz blaga, 31. 12. 1999 in 31. 12. 2000	54
5.16	Prevoženi kilometri s tovornimi vozili v cestnem javnem prevozu, 2000	54
5.17	Prevoz blaga po izvoru in namembnosti v cestnem javnem prevozu, 2000	55
5.18	Prevoz po vrstah blaga v cestnem javnem prevozu, 2000	55
5.19	Zaposlene osebe v cestnem javnem prevozu, 31. 12. 2000	56
5.20	Cestni potniški prevoz za lastne potrebe, 2000	56
5.21	Cestni blagovni prevoz za lastne potrebe, 2000	57
5.22	Število tovornih prevoznih sredstev v cestnem prevozu za lastne potrebe, 2000	57
6.	MEJNI PREHODI, SLOVENIJA	58
6.1	Prihodi potnikov in blaga čez državno mejo v mednarodnem in obmejnem prometu, 1965-2000	58
6.2	Prehodi potnikov čez državno mejo po panogah transporta, 2000	59
6.3	Prihodi potnikov čez državno mejo v železniškem transportu, 2000	59
6.4	Prihodi potnikov čez državno mejo v pomorskem transportu, 2000	60
6.5	Prihodi potnikov čez državno mejo v zračnem transportu, 2000	60
6.6	Prihodi potniških motornih vozil in potnikov čez cestne mejne prehode v mednarodnem in meddržavnem prometu, 2000	61
6.7	Prihodi potniških motornih vozil in potnikov čez cestne mejne prehode v obmejnem prometu, 2000	63
6.8	Odhodi potniških motornih vozil in potnikov čez cestne mejne prehode v mednarodnem in meddržavnem prometu, 2000	65
6.9	Odhodi potniških motornih vozil in potnikov čez cestne mejne prehode v obmejnem prometu, 2000	67
6.10	Prehodi tovornih vozil in blaga čez cestne mejne prehode v mednarodnem in meddržavnem prometu, 2000	69
6.11	Prehodi tovornih vozil in blaga čez cestne mejne prehode v obmejnem prometu, 2000	71
6.12	Tranzit tovornih vozil in blaga čez cestne mejne prehode v mednarodnem in meddržavnem prometu, 2000	72
6.13	Prihodi motornih vozil in potnikov čez cestne mejne prehode v mednarodnem in meddržavnem prometu glede na mejo prihoda in državo registracije vozila, 2000	74
6.14	Odhodi motornih vozil in potnikov čez cestne mejne prehode v mednarodnem in meddržavnem prometu glede na mejo prihoda in državo registracije vozila, 2000	76
6.15	Prihodi motornih vozil in potnikov čez cestne mejne prehode v obmejnem prometu glede na mejo prihoda in državo registracije vozila, 2000	78
6.16	Odhodi motornih vozil in potnikov čez cestne mejne prehode v obmejnem prometu glede na mejo prihoda in državo registracije vozila, 2000	78
6.17	Prihodi potniških vozil in potnikov čez cestne mejne prehode v obmejnem prometu po mejnih prehodih, 2000	79
6.18	Prihodi tovornih vozil in blaga čez cestne mejne prehode v obmejnem prometu, 2000	80
7.	MESTNI TRANSPORT, SLOVENIJA	81
7.1	Zmogljivosti in prevoz v mestnem prevozu, 1952-2000	81
7.2	Omrežje in prevoz v mestnem prevozu, 2000	82
8.	ŽIČNIŠKI TRANSPORT IN TRANSPORT PLINA, SLOVENIJA	82
8.1	Žičniški transport in transport plina, 1980-2000	82
9.	PREKLADALNA DEJAVNOST, SLOVENIJA	83
9.1	Pristaniška in kopenska prekladalna dejavnost, 1962-2000	83
9.2	Prekladalna sredstva, 31. 12. 2000	84
9.3	Kopensko prekladanje po vrstah blaga, 2000	84
9.4	Prekladanje blaga po vrsti manipulacije, 2000	85
9.5	Promet v skladiščih, 2000	85
9.6	Nabava in poraba goriva v prekladalni dejavnosti, 2000	85
9.7	Zaposlene osebe v prekladalni dejavnosti, 31. 12. 2000	85
10.	POŠTNE IN TELEKOMUNIKACIJSKE STORITVE, SLOVENIJA	86
10.1	Poštno in telekomunikacijske zmogljivosti in promet, 1951-2000	86
10.2	Poštno in telekomunikacijsko omrežje in sredstva, 31. 12. 2000	87
10.3	Poštno storitve po mesecih, 2000	87
10.4	Telekomunikacijske storitve po mesecih, 2000	88
10.5	Poštno storitve po občinah, 2000	88

METODOLOŠKA POJASNILA

VIRI PODATKOV

Podatke o železniškem transportu smo zbrali pri Slovenskih železnicah. Podatke o poštinih in telekomunikacijskih storitvah smo do vključno leta 1994 zbrali pri PTT-podjetju Slovenije, od leta 1995 pa pri Pošti Slovenije (podatke o poštinih storitvah) in Telekomu Slovenije (podatke o telekomunikacijskih storitvah).

O transportu plina nam poroča Geoplin.

Podatke o cestnem omrežju je posredovalo Ministrstvo za promet in zveze, podatke o registriranih motornih vozilih in prometnih nesrečah pa Ministrstvo za notranje zadeve.

Druge podatke smo zbrali z rednimi statističnimi raziskovanji s področja statistike transporta in komunikacij.

ZAJETJE

V podatkih Železniškega gospodarstva Ljubljana do leta 1991 niso bile upoštevane vse proge na ozemlju Slovenije, npr. proga pri Lendavi, zajete pa so bile proge na območju Hrvaške: Šapjane - Reka (brez reške postaje), Buzet - Pula in Lupoglav - Raša. Podatki za ŽG Ljubljana so se zato razlikovali od podatkov o železniškem transportu za Slovenijo. Podatki o številu železniških postaj in dolžini proge so bili objavljeni za obe območji, vsi drugi podatki pa so se nanašali na ŽG Ljubljana.

Od leta 1992 se vsi podatki o železniškem transportu nanašajo na ozemlje Slovenije.

Promet v pristaniščih se nanaša na pristanišča Koper, Izolo in Piran. Pri prometu ladij štejemo ladje trgovske mornarice in ribiške ladje s 5 NRT ali več, namenjene za prevoz potnikov ali blaga, in ladje z manj kot 5 NRT, če vozijo na redni progji.

Pomorski prevoz ter promet na letališčih sta v celoti zajeta v prikazanih podatkih (upoštevali smo vse poslovne subjekte, ki se ukvarjajo z navedenima dejavnostma). V zračnem prevozu pa je vključen le največji slovenski prevoznik.

V javnem cestnem prevozu od leta 1992 spremljamo izbrane poslovne subjekte, ki so registrirani v dejavnosti cestnega prometa (potniški in blagovni). Izberemo jih v januarju tekočega leta glede na spodnji prag doseženega prometa v določenem preteklem obdobju in glede na število zaposlenih oseb (najmanj pet). Zasebnega prevoza potnikov s taksiji, avtobusi in osebnimi avtomobili ter prevoza blaga, ki ga opravljajo samostojni avtoprevozniki, nismo upoštevali.

V okviru cestnega prevoza za lastne potrebe so zajeti poslovni subjekti, ki sicer niso registrirani v dejavnosti cestnega prometa, opravljajo pa cestni prevoz. Izbrani so bili vsi poslovni subjekti, ki imajo več kot eno vozilo (avtobus, tovorno vozilo ali oboje). Upoštevani so le avtobusi z najmanj 8 sedeži ter tovorna vozila z nosilnostjo najmanj 1 tone. Prevoz (potnikov in blaga) za lastne potrebe, ki ga opravljajo javni cestni prevozniki, zasebni prevoz s taksiji, avtobusi in osebnimi

avtomobili ter prevoz blaga, ki ga izvajajo samostojni avtoprevozniki, niso upoštevani v prikazanih podatkih. Podatki za leto 1997 niso povsem primerljivi s podatki za predhodna leta zaradi spremenjenega zajetja poslovnih subjektov in spremembe klasifikacije dejavnosti (prej EKD - Enotna klasifikacija dejavnosti, sedaj SKD - Standardna klasifikacija dejavnosti).

Pri mejnih prehodih v železniškem, pomorskem in zračnem transportu upoštevamo vse mejne prehode, v cestnem prometu pa mednarodne, meddržavne in obmejne prehode. Upoštevamo tiste obmejne prehode, prek katerih je mogoč prehod s cestnimi vozili. Planinskih mejnih prehodov in prehodov po posebnem sporazumu ne upoštevamo.

Pri registriranih motornih vozilih upoštevamo vsa vozila iz registra vozil Ministrstva za notranje zadeve razen diplomatskih vozil in mopedov.

Podatki o poštinih in telekomunikacijskih storitvah se nanašajo na celotno ozemlje države.

Prikaz podatkov o prekladalni dejavnosti v pristaniščih je popoln, prav tako tudi o drugih prekladalnih mestih, saj smo upoštevali vse poslovne subjekte, ki opravljajo to dejavnost.

Podatki o mestnem potniškem transportu se nanašajo na tranzit v Ljubljani in Mariboru.

Pri vseh vrstah prometa se notranji in mednarodni promet vključno do leta 1991 nanašata na ozemlje nekdanje Jugoslavije, od leta 1992 dalje pa na ozemlje Slovenije.

DEFINICIJE

Transport je gospodarska dejavnost, ki se ukvarja s prenosom materialnih dobrin in ljudi.

Prevoz je prevažanje potnikov ali blaga na določeni razdalji, torej od vstopa oz. nakladanja do izstopa oz. razkladanja. Prikazan je kot število prepeljanih potnikov oziroma količina prepeljanega blaga.

Promet je gibanje, premikanje vozil, potnikov in blaga. Prikazan je kot število prispelih ali odpotovalih potnikov oziroma kot količina prispelega ali odpotovalega blaga – na postajališča oziroma s postajališč (na železniške, avtobusne postaje, v pristanišča, na letališča, v skladišča in od tam).

Potniški kilometri (pkm) so seštevek zmnožkov števila potnikov in razdalj, na katerih so se ti potniki peljali.

Tonski kilometri (tkm) so seštevek zmnožkov količine blaga in razdalj, na katerih je bilo to blago prepeljano.

ŽELEZNIŠKI TRANSPORT

Mešane postaje so postaje za potnike in blago. **Ranžirne postaje** pa so tiste, ki so namenjene urejanju (razvrščanju) vlakovnih kompozicij.

Dejanska dolžina proge določenega odseka proge je dolžina od sredine postajnega poslopja začetne postaje do sredine postajnega poslopja končne postaje.

Gradbena dolžina proge je razdalja od začetne do končne točke, ne glede na to, ali je proga enotirna ali dvotirna.

Odpotovali potniki so potniki, ki so odpotovali iz železniških postaj (iz evidence prodanih vstopnic).

Prepeljani potniki so osebe, ki so se vozile na območju Slovenskih železnic, ne glede na začetno ali končno postajo.

Notranji prevoz je prevoz potnikov in blaga, kjer sta začetna in končna postaja v Sloveniji.

Mednarodni prevoz je prevoz potnikov in blaga, kjer je začetna oz. končna postaja v tujini.

Vlakovni kilometri so razdalje (v km), ki jih prevozijo vlaki.

Brutotonski km so seštevki zmnožkov celotne teže vlaka (tovora in teže vagonov brez pogonskega vozila) z razdaljami, na katerih se ta teža pri prevozu ni spreminjala.

Netotonski kilometri so seštevki zmnožkov teže prepeljanega blaga z dejanskimi razdaljami, na katerih je bilo to blago prepeljano.

POMORSKI TRANSPORT IN PRISTANIŠKI PROMET

Brutoregistrska tonaža (BT) je prostornina vsega zaprtega ladijskega prostora pod palubo in nad njo (od tod naziv bruto) in se meri v registrskih tonah. 1 registrska tona je 2,83 m³.

Netoregistrska tonaža (NT) je prostornina ladijskega prostora, ki je namenjena izključno za prevoz potnikov in blaga.

Bruto nosilnost (DWT) je največja nosilnost ladje. Poleg neto nosilnosti ladje, ki je na voljo za prevoz tovora, je v bruto nosilnost zajeta tudi teža pogonskega goriva, posadke, hrane itd. **Neto nosilnost (NnT)** pa je nosilnost, ki je namenjena za prevoz tovora.

Moč pogonskih motorjev (v kW) je moč, ki jo je označil proizvajalec.

Potniško mesto - milja predstavlja prevoženo pot enega potniškega mesta na razdalji ene morske milje. Na ta način se izračunavajo tudi DWT milje.

Časovni fond ladje v tisoč potniških mest - dni je izračunan tako, da je vgrajeno število potniških mest pomnoženo s številom dni v letu, ko je bila ladja v sestavi plovnega parka poročevalske enote. Pri tovornih ladjah se fond računa na osnovi DWT-ja.

ZRAČNI TRANSPORT IN LETALIŠKI PROMET

Letalski kilometri (km) so razdalje v km, ki jih prevozijo letala.

Čarterski leti so pogodbeni leti.

Bruto nosilnost letala je razlika med največjo dovoljeno težo letala pri vzletu in težo praznega letala (brez potnikov, tovora in pogonskega goriva).

Platforma je ploščad, na kateri stojijo letala med kontrolo oziroma natovarjanjem.

CESTNI TRANSPORT

Avtocesta je državna cesta, ki je namenjena daljinskemu prometu motornih vozil in ki je sestavni del avtocestnih povezav s sosednjimi državami; njen sestavni del so tudi posebej zgrajeni priključki nanjo.

Hitra cesta je državna cesta, rezervirana za promet motornih vozil, ki s svojimi prometno-tehničnimi elementi omogoča hitro odvijanje daljinskega prometa med najpomembnejšimi središči regionalnega pomena; navezuje se na avtoceste v državi in na cestni sistem sosednjih držav; njen sestavni del so tudi posebej zgrajeni priključki nanjo.

Glavna cesta I. reda je državna cesta, namenjena prometnemu povezovanju med središči regionalnega pomena; navezuje se na ceste enake ali višje kategorije v državi in na cestni sistem sosednjih držav, njen sestavni del so tudi posebni priključki nanjo, če so zgrajeni.

Glavna cesta II. reda je državna cesta, namenjena prometnemu povezovanju med središči regionalnega pomena in navezovanju prometa na državne ceste enake ali višje kategorije; njen sestavni del so tudi posebni priključki nanjo, če so zgrajeni.

Regionalna cesta I. reda je državna cesta, namenjena prometnemu povezovanju pomembnejših središč lokalnih skupnosti in navezovanju prometa na državne ceste enake ali višje kategorije; njen sestavni del so tudi posebni priključki nanjo, če so zgrajeni.

Regionalna cesta II. reda je državna cesta, namenjena prometnemu povezovanju središč lokalnih skupnosti in navezovanju prometa na državne ceste enake ali višje kategorije.

Regionalna cesta III. reda je državna cesta, namenjena prometnemu povezovanju središč lokalnih skupnosti, za državo pomembnih turističnih (turistične ceste) in obmejnih območij ter mejnih prehodov z državnimi cestami enake ali višje kategorije, kadar po predpisanih merilih za kategorizacijo ne doseže višje kategorije.

Lokalna cesta je občinska cesta, ki povezuje naselja posamezne občine z naselji v sosednjih občinah ali naselja in dele naselij v okviru ene občine in je pomembna za navezovanje prometa na javne ceste enake ali višje kategorije.

Mednarodna E-cesta je državna cesta, ki je z mednarodnim aktom uvrščena v omrežje evropskih cest.

Avtobusi so vozila z 8 ali več sedeži (vključen je tudi voznikov sedež), namenjena prevozu potnikov.

Specialna vozila so gasilska, sanitetna (rešilna), pogrebna vozila itd.

Vlečna vozila so motorna vozila, ki vlečejo priklopna vozila ali pa so namenjena izključno vleki vozil.

Traktorji - upoštevani so le registrirani (do leta 1985) oziroma evidentirani traktorji (od leta 1986).

Kategorija A: Motorna kolesa

Kategorija B: Motorna vozila, razen motornih koles, pri katerih največja dovoljena masa ne presega 3500 kg, poleg sedeža za voznika imajo največ še osem sedežev.

Kategorija C: Motorna vozila za prevoz tovora, pri katerih največja dovoljena masa presega 3500 kg.

Kategorija D: Motorna vozila za prevoz oseb, ki imajo poleg sedeža za voznika še več kot osem sedežev.

Kategorija E: Skupine vozil, katerih vlečna vozila spadajo v kategorije B, C ali D. Same skupine pa ne spadajo v kategorijo teh vlečnih vozil.

Kategorija G: Motokultivatorji in delovni stroji.

Kategorija H: Kolesa z motorjem.

V dosedanjih tabelah so bili podatki o kategorijah vozniškega dovoljenja od A do D vštetni vedno v višjo kategorijo. Primer: če ima voznik v vozniškem dovoljenju vpisane kategorije A, B in C, se je v tabeli štel v kategorijo C. Zdaj se v tabeli šteje v vseh treh kategorijah. Upravna enota Ljubljana je prikazana kot celota in ne več po delih (Ljubljana - Šiška, Bežigrad ...).

Od **prometnih nesreč** so zajete tiste nesreče, katerih posledica je smrt, telesna poškodba ali večja gmotna škoda.

Hudo poškodovani so ponesrečenci z zlomom, pretresom možganov, notranjimi poškodbami itd.

Javni cestni prevoz je prevoz, ki je pod enakimi pogoji dostopen vsem uporabnikom prevoznih storitev.

Cestni prevoz za lastne potrebe je prevoz, ki ga fizična ali pravna oseba opravlja za zadovoljevanje potreb pri izvajanju svoje dejavnosti oziroma nalog s svojega delovnega področja.

MEJNI PREHODI

Mejni prehod je kraj, ki je določen za prehod državne meje.

Mejni prehodi so lahko namenjeni za mednarodni, meddržavni in obmejni promet; glede na to, za katero vrsto prometa so namenjeni, pa so lahko cestni, železniški, letalski, morski ali rečni.

Mejni prehod za mednarodni promet je kraj, kjer je dovoljeno preiti mejo državljanom Slovenije in drugim državljanom.

Mejni prehod za meddržavni promet je kraj, kjer je dovoljeno preiti mejo državljanom Slovenije in državljanom sosednjih držav.

Mejni prehod za obmejni promet je kraj, kjer je dovoljeno preiti mejo državljanom z določenega območja Slovenije in določenega območja sosednje države v skladu z mednarodno pogodbo.

MESTNI TRANSPORT

Mestni potniški promet prikazuje stanje le v mestih, ki imajo vsaj tri avtobuse s stalnimi progami. Vse, ki imajo za mestni promet le eno ali dve vozili, štejemo k medkrajevni prometu.

ŽIČNIŠKI TRANSPORT IN TRANSPORT PLINA

Pri žičniškem prometu štejemo **prepeljane potnike**. Kot prepeljanega potnika obravnavamo prevoz enega potnika po eni žičnici.

Uvoz je transport plina po plinovodu iz tujine do domače razkladalne postaje, ne glede na izvor plina.

Tranzit je transport plina po plinovodu iz tujine čez našo državo do razkladalne postaje v tujini.

PREKLADALNA DEJAVNOST

Operativna obala je urejena in namenjena pristajanju ladij in omogoča promet potnikov in blaga.

Prekladalna (prometna) tona je enota za količine blaga, ki ga je prevzel in odpremil poslovni subjekt. Blago je v tej enoti prikazano samo enkrat, ne glede na premeščanje.

Premanipulirana tona je eno premeščanje (ena sprememba lokacije) ene tone blaga ne glede na razdaljo. Le-ta obsega celotno premikanje blaga (razlaganje, nalaganje, direktno prekladanje in premeščanje).

POŠTNE IN TELEKOMUNIKACIJSKE STORITVE

Redna pošta je tista, na kateri se opravljajo vsa poštna opravila in na kateri opravlja poštno službo vsaj en poštni uslužbenec.

Pomožna pošta je tista, na kateri opravljajo poštna opravila v omejenem obsegu. Po posebni pogodbi jih lahko opravlja tudi delavec, ki ni poštni uslužbenec.

K **poštnim pošiljkam** štejemo samo navadne pisemske in poštno pošiljke, časnike in časopise ter telegrafska sporočila, sprejeta za odpravo.

Zmogljivost telefonskih central je število zgrajenih priključnih točk za naročniške priključke.

Število naročniških priključkov je število vseh priključkov, ki so vključeni v ATC (avtomatsko telefonsko centralo) in imajo v njej samostojni števec impulzov.

Impulz (telefonski) je količinska obračunska enota pri avtomatskih telefonskih centralah. Pri pogovorih v lokalnem in medkrajevnem prometu je impulz odvisen od razdalje med uporabnikoma telefona.

Analogni sistem (NMT - Nordijski sistem mobilne telefonije). Namenjen je uporabi znotraj Slovenije in Hrvaške.

Digitalni sistem (GSM - Globalni sistem mobilne telefonije). Namenjen je uporabi v Sloveniji in gostovanju v sistemih tujih GSM-operaterjev (roming).

STATISTIČNE PUBLIKACIJE

Statistika cestnega prometa 1968.
Nomenklatura prevoza blaga v prometu 1968.
Statistika pretovora robe. Metodološki material 180, SZS, Beograd 1968.
Brojanje saobračaja na drumovima u 1975. Metodološki material 212, SZS Beograd 1974.
PTT in prometna statistika od osvoboditve do 31. 12. 1945.
Prometna statistika po OLO za 1946 in 1947.
Promet v I. 1948.
Promet cestni v I. 1949.
Letni pregled prometa za I. 1947, 1950.
Pregled prometa za I. 1951.
Letni pregled prometa 1952, 1953, 1954, 1955, 1956, 1957, 1958, 1959, 1960, 1961.
Statistično gradivo: 1963, št. 18; 1964, št. 17; 1965, št. 20; 1966, št. 22; 1967, št. 12; 1968, št. 13; 1969, št. 16, 1997 št. 2.
Rezultati raziskovanj št. 52, 56, 57, 63, 64, 70, 72, 81, 107, 163, 303, 359, 483, 500, 518, 520, 540, 586, 610, 631, 649, 662, 699, 711 in 726.
Statistični podatki po občinah Republike Slovenije: 1960, zv. III; 1961, zv. III; 1962, zv. III; 1963, zv. V; 1964, zv. VIII; 1965, zv. XII; 1966, zv. IX; 1967, zv. VII; 1969, zv. X; 1970, zv. X; 1976, zv. XIII; 1977, zv. XIV; 1978, zv. XI; 1979, zv. XVIII; 1980, zv. XX; 1981, zv. XII; 1982, zv. XVI; 1983, št. 6; 1984, št. 7; 1985, št. 6; 1986, št. 6; 1987, št. 20; 1988, št. 7; 1989, št. 21; 1990, št. 16; 1991, št. 4; 1992, št. 7; 1993, št. 9 in 1994, št. 17.

KOMENTAR

POTNIŠKI PREVOZ IN PROMET

V letu 2000 je bilo v cestnem, zračnem, železniškem in pomorskem prevozu prepeljanih 220 708 potnikov, kar je za 15,0 % manj kot v preteklem letu. Največ potnikov je bilo prepeljanih v mestnem prevozu, ki ima kar 59-odstotni delež v skupnem prevozu. Porast števila potnikov je bil glede na leto 1999 v zračnem prevozu za 11,1 %, v železniškem pa za 9,1 %. Zmanjšali pa so se cestni javni prevoz potnikov (za 22,8 %), cestni prevoz potnikov za lastne potrebe (za 16,9 %) in mestni potniški prevoz (za 12,3 %).

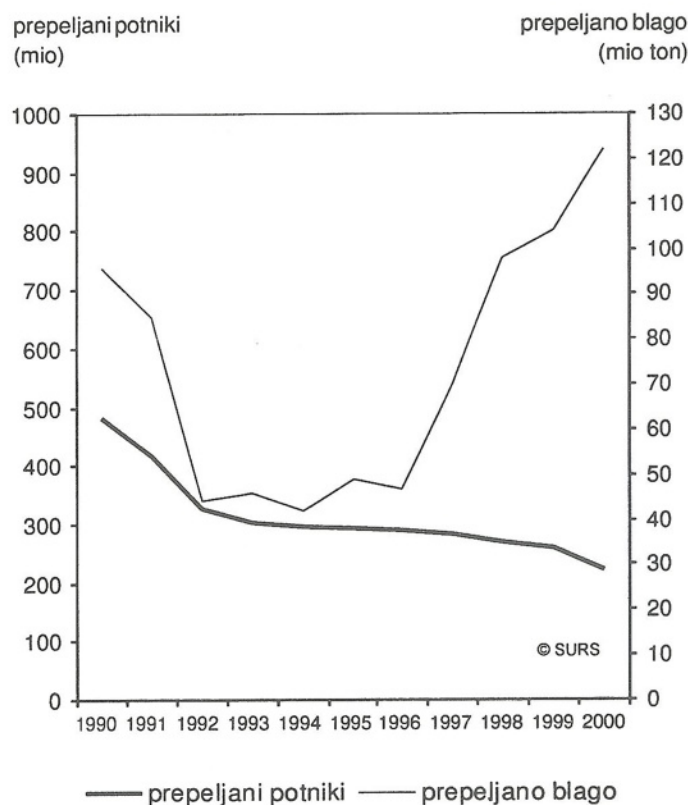
Promet prispelih in odpotovalih potnikov se je v letu 2000 na letališčih povečal za 10,5 % glede na leto 1999, medtem ko se je v isti primerjavi promet potnikov v pristaniščih zmanjšal za 2,0 %.

V letu 2000 se je na slovenskih cestah zgodilo 8469 prometnih nesreč s smrtnim izidom ali s telesno poškodbo, kar je za 22,2 % več kot v letu 1999. Število smrtno ponesrečenih se je zmanjšalo za 6,3 %, število hudo poškodovanih pa povečalo za 46,3 %. Največ smrtno ponesrečenih in poškodovanih oseb je bilo med vozniki osebnih avtomobilov (45,6 %), sledijo sopotniki v vozilih (28,0 %), pešci (7,4 %), kolesarji (6,4 %) itd.

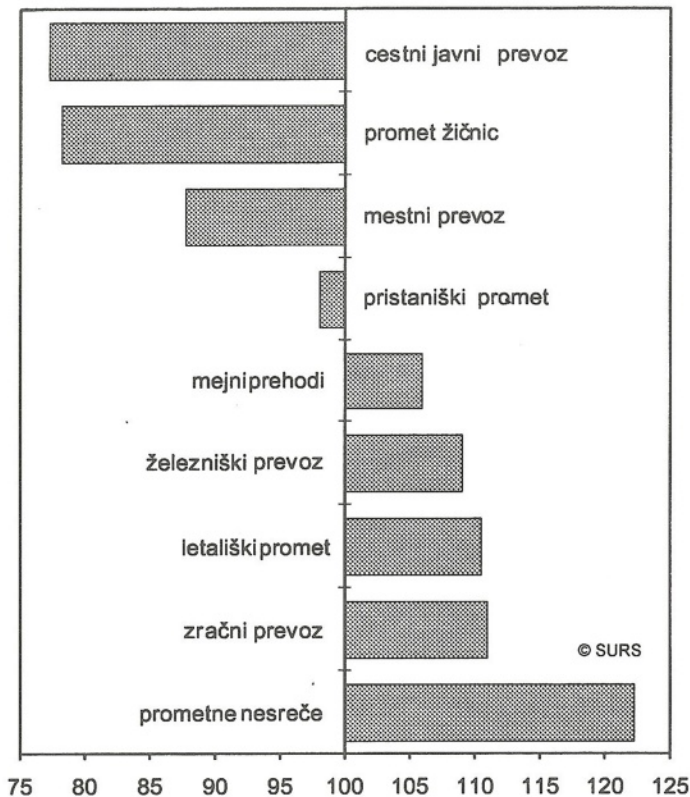
V letu 2000 je prišlo v Slovenijo čez cestne, železniške, pomorske in zračne mejne prehode 91,1 milijona potnikov, kar je za 6,0 % več kot leta 1999. Kar 98,3 % vseh potnikov je pripotovalo v Slovenijo po cestah, 1,0 % po železnici, 0,6 % po zraku in 0,1 % po morju.

V 11 164 obratovalnih dneh je bilo z žižnicami v letu 2000 prepeljanih 16,1 milijona potnikov, kar je za 21,7 % manj kot v letu 1999.

Slika 1. Prepeljani potniki in blago v vseh panogah transporta, Slovenija, 1990-2000



Slika 2. Dinamika potniškega prevoza in prometa ter prometnih nesreč, Slovenija, 2000 (1999 = 100)



BLAGOVNI PREVOZ IN PROMET

V letu 2000 je bilo v vseh transportnih panogah skupaj prepeljanega 121,6 milijona ton blaga, kar je za 16,3 % več kot v prejšnjem letu. Najbolj obremenjene so bile ceste, saj so po njih prepeljali kar 84,7 % skupne količine prepeljanega blaga v tem letu.

Glede na leto 1999 se je količina prepeljanega blaga v letu 2000 povečala v vseh transportnih panogah, in sicer v zračnem prevozu (za 9,9 %), v pomorskem prevozu (za 16,5 %), v železniškem (za 5,9 %) ter v cestnem javnem prevozu blaga (za 11,0 %).

Povečal se je tudi pristaniški in letališki blagovni promet, in sicer za 7,4 % oziroma za 14,2 %.

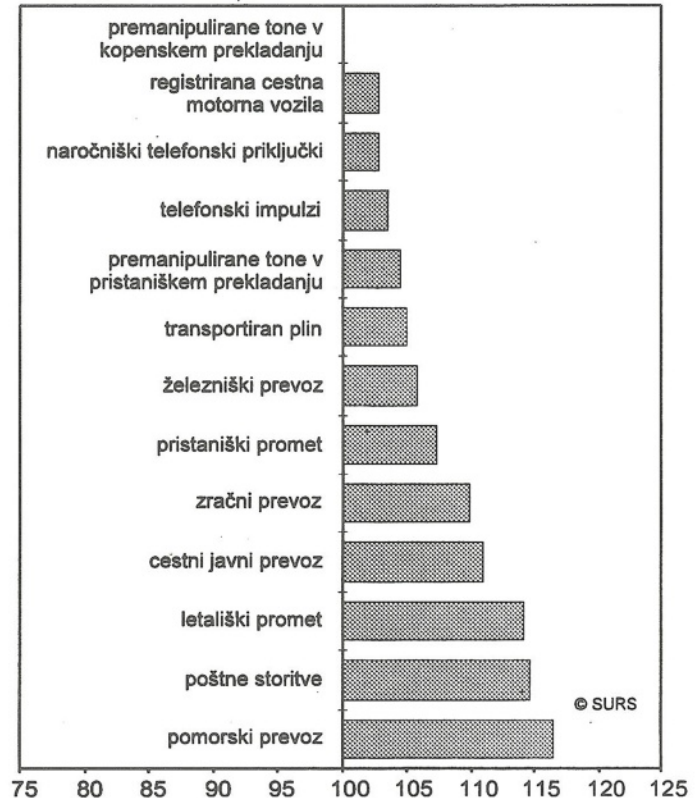
V letu 2000 je bilo 1 005 933 registriranih cestnih motornih vozil, kar je za 2,8 % več kot v lanskem letu. Zmanjšalo se je število prvič registriranih cestnih motornih vozil, in sicer za 20,3 % glede na leto 1999.

Število premanipuliranih ton se je v letu 2000 glede na leto 1999 v Luki Koper povečalo za 4,5 %, na kopenskih prekladalnih mestih pa je ostalo skoraj nespremenjeno. V Luki Koper so v letu 2000 ustvarili kar 85,5 % vseh premanipuliranih ton.

Količina transportiranega plina se je v letu 2000 povečala za 5,0 % glede na leto 1999. V tej primerjavi se je uvoz plina povečal za 1,6 %, tranzit pa za 8,0 %.

Na področju poštnih in telekomunikacijskih storitev se je v letu 2000 glede na leto 1999 povečalo število telefonskih impulzov za 3,4 %, število naročniških telefonskih priključkov za 2,8 % in poštne storitve za 14,6 %.

Slika 3. Dinamika blagovnega prevoza in prometa ter poštnih in telefonskih storitev, Slovenija, 2000 (1999 = 100)



1. PREVOZNE STORITVE PO PANOGAH TRANSPORTA, SLOVENIJA

1.1 Prepeljani potniki po panogah transporta, 1953-2000

1000

	Skupaj transport	Cestni javni	Mestni	Cestni za lastne potrebe	Železniški	Zračni	Pomorski
1953	68904	6470	32088	2432	27914	-	-
1954	76230	6990	35782	2679	30779	-	-
1955	82785	8660	37830	3434	32861	-	-
1956	75839	11476	28471	4073	31818	-	1
1957	82964	15923	28588	5419	32939	-	95
1958	94555	18691	34334	6206	35230	-	94
1959	106500	25542	38439	7146	35285	-	88
1960	122808	35136	44062	6917	36545	-	148
1961	129951	36272	51703	7189	34691	-	96
1962	140755	42980	56940	6543	34190	10	92
1963	154985	52446	60894	6362	35165	42	76
1964	172817	64723	64976	5861	37108	62	87
1965	189648	75792	71509	4725	37482	89	51
1966	194226	87525	70406	5222	30950	122	1
1967	203143	98258	76090	4855	23856	81	3
1968	207407	105409	76581	3345	22012	59	1
1969	223584	116768	81091	3211	22382	132	0
1970	239117	125674	87503	2915	22813	212	0
1971	248073	131704	89831	3493	22689	356	0
1972	258291	141339	89911	4108	(22560)	373	0
1973	270715	153529	91248	3043	22424	471	0
1974	288345	166320	94228	5069	22216	512	0
1975	298349	175726	96102	3374	22513	633	1
1976	328224	184840	117678	4032	20980	694	0
1977	335225	192687	117780	3071	20930	757	0
1978	337535	195457	117262	3437	20476	903	0
1979	358119	209565	123117	3733	20791	913	0
1980	375706	208517	140319	5057	20841	963	9
1981	381977	221978	132930	5583	20410	1072	4
1982	391777	226344	137211	5409	21731	1081	1
1983	458276	275261	150673	5292	25948	1102	-
1984	512973	303833	174959	5735	27247	1199	-
1985	543259	306930	200706	5207	29149	1267	-
1986	534063	294518	205196	3815	29083	1451	-
1987	527970	299166	191655	8411	27004	1734	-
1988	505048	292518	177642	7880	25536	1472	-
1989	491486	286176	171868	7992	24245	1205	-
1990	479587	280801	167665	8562	21096	1463	-
1991	415784	205001	188465	6334	15287	697	-
1992	328595	146107 ¹⁾	168542	1327 ²⁾	12286	333	-
1993	304253	130586 ¹⁾	159428	1172 ²⁾	12636	431	-
1994	295417	125344 ¹⁾	155463	1000 ²⁾	13105	505	-
1995	291848	121573 ¹⁾	155425	995 ²⁾	13307	548	-
1996	287620	113411 ¹⁾	159375	557 ²⁾	13683	594	-
1997	282928	109801 ¹⁾	158684	246 ²⁾	13568	629	-
1998	268422	102561 ¹⁾	150988	273 ²⁾	13907	693	-
1999	259720	96573 ¹⁾	148321	290 ²⁾	13756	780	-
2000	220708	74560 ¹⁾	130031	241 ²⁾	15010	866	-

1) Brez avtobusnih prevozov samostojnih prevoznikov in prevozov potnikov s taksiji in osebnimi avtomobili.

2) Brez avtobusnih prevozov za lastne potrebe, ki jih opravljajo javni cestni prevozniki in samostojni prevozniki, ter prevozov potnikov s taksiji in osebnimi avtomobili.

1.2 Prepeljano blago po panogah transporta, 1953-2000

1000 t

	Skupaj prevoz	Cestni za lastne potrebe	Cestni javni	Železniški	Pomorski	Zračni
1953	17062	5837	768	10457	-	-
1954	18332	6277	891	11164	-	-
1955	22930	8068	961	13745	156	-
1956	22003	6997	787	13806	413	-
1957	24211	8252	959	14331	669	-
1958	25017	8926	1274	14307	510	-
1959	27112	10850	1543	14121	598	-
1960	30808	12270	1919	15797	822	-
1961	31836	12967	2219	15777	873	-
1962	36909	17063	2819	16684	343	0
1963	42875	19241	4103	18581	950	0
1964	44483	19228	5966	18363	926	0
1965	48142	21954	7976	17233	979	0
1966	47348	22320	7058	16974	996	0
1967	44639	20259	6359	16993	1028	0
1968	47527	22698	5809	17880	1140	0
1969	54539	26129	7513	19486	1410	1
1970	61683	30639	8512	20587	1944	1
1971	66986	35966	9922	19602	1496	0
1972	72369	41354	11325	18305	1385	0
1973	86935	53312	12388	19367	1868	0
1974	79700	42634	14052	21249	1765	0
1975	74284	39344	13861	19229	1848	2
1976	68459	31828	15077	19577	1976	1
1977	77438	38530	16591	20284	2032	1
1978	85419	44136	18968	20257	2057	1
1979	92318	44183	23195	22691	2248	1
1980	91520	44824	22085	21922	2688	1
1981	98081	49914	22672	22691	2802	2
1982	93205	46406	20508	23415	2874	2
1983	95757	50471	17864	24578	2843	1
1984	94125	46880	19277	24874	3093	1
1985	89580	43213	18649	24392	3323	3
1986	89946	44242	18599	23468	3628	9
1987	85871	44340	16264	21942	3323	2
1988	91815	51261	15188	22067	3297	2
1989	99267	59852	13440	22832	3142	1
1990	96259	59318	11268	22445	3226	2
1991	84917	56275	8379	17233	3028	2
1992	44574	21753 ¹⁾	6411 ²⁾	13045	3363	2
1993	46419	25795 ¹⁾	5664 ²⁾	11900	3056	4
1994	41642	19993 ¹⁾	5442 ²⁾	13020	3183	4
1995	49121	26666 ¹⁾	4436 ²⁾	14893	3122	4
1996	47121	26099 ¹⁾	4545 ²⁾	13155	3318	4
1997	69660	47445 ¹⁾	4522 ²⁾	14360	3329	4
1998	97804	76035 ¹⁾	4239 ²⁾	14396	3130	4
1999	104585	83285 ¹⁾	4025 ²⁾	14226	3045	4
2000	121612	98527 ¹⁾	4469 ²⁾	15064	3547	5

1) Brez prevozov blaga za lastne potrebe, ki jih opravljajo javni cestni prevozniki, in prevozov blaga samostojnih prevoznikov.

2) Brez prevozov blaga samostojnih prevoznikov.

2. ŽELEZNIŠKI TRANSPORT, SLOVENIJA

2.1 Železniška infrastruktura, zmogljivosti, prevoz in promet, 1953-2000

	Dejanska dolžina prog (km)			Aktivni inventarni park			
	skupaj	dvotirne	elektrificirane	lokomotive	motorniki vlečni	potniški vagoni ¹⁾	tovorni vagoni
1953	1407	321	...	353	12	630	...
1954	1407	321	...	331	12	592	...
1955	1407	320	...	339	12	592	8918
1956	1460	320	...	345	15	605	8682
1957	1460	319	...	346	13	625	8548
1958	1480	319	...	347	13	...	9116
1959	1480	323	137	347	13	662	9315
1960	1497	325	137	350	17	664	9313
1961	1497	320	158	351	18	675	9039
1962	1493	329	184	335	18	649	8855
1963	1473	327	183	323	20	694	8738
1964	1473	327	250	331	22	634	8847
1965	1471	327	250	325	24	605	8761
1966	1381	324	248	309	31	556	8692
1967	1405	324	306	298	36	503	8419
1968	1197	324	314	276	33	492	8110
1969	1197	325	363	279	37	501	7841
1970	1226	325	364	285	69	602	7801
1971	1226	325	382	279	68	600	7968
1972	1226	325	383	263	68	584	7801
1973	1226	325	401	266	77	584	8842
1974	1226	325	414	244	91	559	8339
1975	1226	325	497	230	136	627	8133
1976	1226	325	498	218	142	533	7879
1977	1226	325	514	233	140	519	7520
1978	1226	325	514	250	140	510	7369
1979	1228	332	517	227	139	534	7679
1980	1228	332	518	239	138	552	7912
1981	1228	332	518	220	124	557	8378
1982	1228	332	518	228	124	558	8414
1983	1228	332	518	222	139	582	8253
1984	1228	332	518	235	150	602	8406
1985	1228	332	518	245	157	616	8657
1986	1228	332	518	244	158	617	8781
1987	1228	332	518	242	158	617	8884
1988	1228	332	518	240	155	615	8736
1989	1196	332	499	236	151	609	8715
1990	1196	332	499	236	150	606	8692
1991	1201	332	499	228	141	593	8581
1992	1201	332	499	228	114	582	8480
1993	1201	332	499	222	113	545	8401
1994	1201	332	499	223	140	518	8269
1995	1201	332	499	214	140	513	7865
1996	1201	332	499	210	140	485	7273
1997	1201	331	499	210	140	472	7037
1998	1201	331	499	210	140	459	6764
1999	1201	330*	499	187	136	449	6089
2000	1201	330	499	186	146	454	5952

1) Šteti so tudi motorniki (vlečni) in pripadajoča priključna vozila.

2.1 Železniška infrastruktura, zmogljivosti, prevoz in promet, 1953-2000 (nadaljevanje)

	Potniški promet			Tovorni promet		
	odpotovali potniki 1000	prepeljani potniki 1000	potniški km mio	naloženo blago 1000 t	prepeljano blago 1000 t	neto tonski km mio
1953	26970	27914	860	6056	10457	1463
1954	29881	30779	1039	6566	11164	1545
1955	31678	32861	1059	7410	13806	1966
1956	30388	31818	1001	7360	13806	1920
1957	31358	32939	1066	7757	14331	2067
1958	33774	35230	1177	8128	14307	2010
1959	33719	35285	1199	8172	14221	1997
1960	34995	36545	1251	8710	15797	2305
1961	33220	34691	1233	8621	15777	2321
1962	32618	34190	1211	9294	16684	2370
1963	32964	35165	1321	10314	18387	2764
1964	34734	37108	1436	10168	18363	2762
1965	34704	37482	1464	9741	17233	2560
1966	25365	30950	1303	8966	16974	2622
1967	30877	23856	1119	8570	16993	2538
1968	19197	22012	1074	9021	17880	2606
1969	18848	22382	1203	9843	19486	2928
1970	18565	22813	1498	10149	20587	3298
1971	18011	22689	1548	9779	19602	3100
1972	19193	22560	1450	8968	18305	2874
1973	18148	22424	1452	8265	19367	3198
1974	18070	22216	1428	8060	21249	3574
1975	18284	22513	1468	7520	19229	3129
1976	17289	30980	1309	7940	19577	3280
1977	17118	20930	1364	8312	20284	3491
1978	16437	20476	1426	8607	20257	3489
1979	16880	20791	1446	9412	22691	4017
1980	16866	20841	1436	8789	21922	3851
1981	16327	20410	1458	9081	22691	3862
1982	17222	21731	1566	9246	23415	3923
1983	22198 ^a	25948	1566	9862	24578	4068
1984	23645	27247	1594	9559	24874	4299
1985	25929	29149	1667	9696	24392	4292
1986	25386	29083	1682	9542	23468	4096
1987	23483	27004	1596	8833	21942	3926
1988	21129	25536	1553	9250	22067	4016
1989	19985	24245	1542	9314	22832	4206
1990	16869	21096	1429	8857	22445	4209
1991	13332	15287	814	6917	17233	3246
1992	10955	12286	547	6330	13045	2574
1993	11594	12636	566	5413	11900	2262
1994	12113	13105	590	5789	13020	2448
1995	12422	13307	595	6567	14893	3076
1996	12870	13683	613	6384	13155	2550
1997	12743	13568	616	6578	14360	2852
1998	12971	13907	645	6562	14396	2859
1999	12987	13756	623	6807	14226	2784
2000	14171	15010	705	7624	15064	2857

2) Od leta 1983 dodani podatki o prodaji listnih vozovnic, vozovnic za zelene in agencijske vlake ter vozovnic na ajdovski in kamniški progi.

2.2 Zmogljivosti in zaposlene osebe v železniškem transportu, 31. 12. 2000

Omrežje	Km	Postaje	Število
Gradbena dolžina prog	1199	SKUPAJ	283
Dejanska dolžina prog	1201	Skupaj postaje	128
enotirne proge	871	potniške	10
dvotirne proge	330	tovorne	11
od dejanske dolžine		mešane	107
elektrificirane	504	ranžirne	0
Dolžina železniške mreže	2159	Skupaj druga službena mesta	155
Dolžina prevoznih tirov	1529	Cepišča	5
Dolžina postajnih tirov	630	Postajališča	121
		Odpravnišča	4
		Nakladališča	24
		Depoji	1

Vlečna sredstva	Število	Potniški vozni park	Število
SKUPAJ	332	Potniški vagoni	454
Lokomotive	186	klasični	160
električne	87	motorniki (vlečni) ¹⁾	146
dizel	94	priklopni ²⁾	127
parne	5	spalni	15
Motorniki	146	jedilni	6
električni	56	Po razredih - skupaj	454
dizel	90	I. razred	50
		I. in II. razred	46
		II. razred	358
		Število sedežev - skupaj	27320
		I. razred	2300
		II. razred	25020
		Vagoni za službeno rabo	173

Zaposlene osebe	Število	Tovorni vozni park	Število	Nosilnost t
Javno podjetje	9026	Tovorni vagoni	5952	288421
področje transporta	5000	zaprti	2518	108590
področje infrastrukture	3540	odprti	2088	112738
strokovne službe SŽ	486	plato in plitvi vagoni	1062	51416
		cisterne	183	9906
		drugi vagoni	101	5771

- 1) Vlečno vozilo z lastnim pogonom.
2) Vlečno vozilo - priklopnik brez lastnega pogona.

2.3 Železniška prevozna sredstva po letih izdelave (aktivni vozni park), 1949-2000

	Do 1949	1950 do 1954	1955 do 1959	1960 do 1964	1965 do 1969	1970 do 1974	1975 do 1979	1980 do 1984	1985 do 1989	1990 do 1994	1995 do 1999	2000 do 2004
Lokomotive	5	0	0	17	47	37	60	12	8	-	-	-
električne	-	-	-	12	29	8	38	-	-	-	-	-
dizel	-	-	-	5	18	29	22	12	8	-	-	-
parne	5	-	-	-	-	-	-	-	-	-	-	-
Motorniki (vlečni) ¹⁾	-	-	-	-	14	41	51	16	10	-	-	14
električni	-	-	-	-	14	-	28	-	-	-	-	14
dizel	-	-	-	-	-	41	23	16	10	-	-	-
Potniški vagoni	4	6	14	24	42	25	48	4	6	-	-	1
potniški	2	4	14	24	42	20	37	-	5	-	-	1
spalni, jedilni	2	2	-	-	-	5	11	4	1	-	-	-
Službeni	1	-	9	27	-	-	-	-	-	-	-	-
Tovorni vagoni	8	35	11	181	159	26	1428	1223	1596	1179	56	50
zaprti	-	3	-	9	36	5	669	566	578	601	1	50
odprti	4	17	8	142	88	19	270	314	672	549	5	-
cisterne	2	-	-	19	1	-	100	-	60	-	1	-
drugi	2	15	3	11	34	2	389	343	286	29	49	-

- 1) Štetni so tudi motorniki (vlečni) s pripadajočimi priključnimi vozili.

2.4 Prevoz potnikov, 2000

	Prepeljani potniki (1000)			Potniški kilometri (mio)		
	skupaj	notranji	mednarodni	skupaj	notranji	mednarodni
2000	15010	14171	839	705	593	112
Ø 2000	1251	1181	70	59	49	9
Januar	1428	1373	55	62	54	8
Februar	1343	1295	48	59	52	7
Marec	1392	1348	44	59	54	5
April	1154	1104	50	51	45	6
Maj	1308	1249	59	58	51	7
Junij	1138	1063	75	58	48	10
Julij	818	703	115	50	34	16
Avgust	819	699	120	52	34	18
September	1404	1311	93	65	53	12
Oktober	1397	1320	77	64	54	10
November	1427	1386	41	63	58	5
December	1382	1320	62	64	56	8

2.5 Poraba goriva, električne energije in maziva, 1996-2000

	1996	1997	1998	1999	2000
Plinsko olje - skupaj (1000 t)	12	12	12	12	12
dizel lokomotive	8	8	8	8	8
motorniki	4	4	4	4	4
Električna energija (MWh)	160	164	160	160	163
Normalno mazivo (t)	87	0	72	68	94

2.6 Železniški potniški in tovorni prevoz, 2000

	Prevoz potnikov		Prevoz tovora		
	vlakovni km 1000	brutotonski km mio	vlakovni km 1000	brutotonski km mio	netotonski tkm mio
2000	10263	1784	7568	5605	2857
Ø 2000	855	149	631	467	238
Januar	829	145	570	406	186
Februar	781	136	553	394	221
Marec	856	149	696	519	260
April	769	135	615	456	230
Maj	843	148	654	484	242
Junij	877	152	656	479	243
Julij	900	161	633	465	235
Avgust	904	158	585	427	224
September	878	152	639	478	248
Oktober	892	150	702	532	272
November	867	145	664	508	258
December	867	153	601	457	238

2.7 Prevoz blaga, 2000

	Prevoz skupaj	Notranji prevoz	Mednarodni prevoz	Od mednarodnega		
				izvoz	uvoz	tranzit
Blago, 1000 t						
2000	15064	2028	13036	1677	4581	6778
Ø 2000	1255	169	1086	140	382	565
Januar	934	66	868	112	345	411
Februar	1173	115	1058	138	365	555
Marec	1403	213	1190	160	387	643
April	1234	189	1045	135	362	548
Maj	1283	162	1121	143	385	593
Junij	1296	199	1097	154	385	558
Julij	1216	170	1046	139	361	546
Avgust	1147	148	999	122	398	479
September	1332	196	1136	151	409	576
Oktober	1427	232	1195	145	378	672
November	1379	195	1184	151	396	637
December	1240	143	1097	127	410	560
Tonski km, mio						
2000	2857	297	2560	217	621	1722
Ø 2000	238	25	213	18	52	144
Januar	186	11	175	15	47	113
Februar	221	16	205	17	48	140
Marec	260	29	231	19	50	162
April	230	26	204	17	48	139
Maj	242	25	217	18	51	148
Junij	243	30	213	20	51	142
Julij	235	26	209	19	51	139
Avgust	224	24	200	17	58	125
September	248	30	218	20	55	143
Oktober	272	32	240	19	52	169
November	258	26	232	20	52	160
December	238	22	216	16	58	142

2.8 Prevoz po vrstah blaga, 2000

	Prepeljano blago 1000 t	Netotonski km mio	Povprečna pot km
Žita	347	86	248
Krompir, druge sveže ali zamrznjene vrtnine in sadje	38	2	53
Žive živali, sladkorna pesa	114	13	114
Les in pluta	1894	353	186
Tkanine, tekstilni izdelki in umetna vlakna, druge surove živalske in rastlinske snovi	10	2	200
Živila in živalska krma	335	69	206
Oljna semena in oljne rastline ter maščobe	44	8	182
Trdna mineralna goriva	611	87	142
Surova nafta	6	0	0
Naftni derivati	880	170	193
Železove rude, odpadki in ostanki železa in jekla ter prah iz plavža	2575	648	252
Rude in odpadki neželeznih kovin	182	46	253
Kovinski izdelki	1139	195	171
Cement, apno, industrijski gradbeni materiali	408	67	164
Surovi in predelani minerali	1330	188	141
Naravna in kemična gnojila	295	51	173
Premogove kemikalije in katrani	7	0	0
Osnovne kemikalije, kemični izdelki	770	165	214
Papirna kaša in odpadni papir	261	32	123
Vozila in transportna oprema, stroji, naprave in motorji ter njihovi deli	493	97	197
Končni kovinski izdelki	3	1	333
Steklo, steklena posoda, keramični izdelki	56	8	143
Usnje, tkanine, obleka, drugi industrijski izdelki	163	28	172
Drugi neomejeni izdelki ¹⁾	3103	541	174

1) V 24. blagovno skupino vključene tudi ITE.

2.9 Železniški promet po upravnih enotah in izpostavah ter postajah, 2000

	Odpotovali potniki	Blago t	
		naloženo	razloženo
SLOVENIJA	14170894	7623903	8131075
Ajdovščina	6594	2783	29726
Ajdovščina ¹⁾	6594	2783	29726
Batuje ¹⁾	-	-	-
Brežice	163076	39667	12604
Brežice	110806	33155	8066
Dobova	52270	6512	4538
Celje	977966	127457	471760
Celje	918191	127457	471760
Štore	59775	-	-
Cerknica	44724	5323	3838
Rakek	44724	5323	3838
Črnomelj	289963	22711	7027
Črnomelj	229377	22711	7027
Otavec	-	-	-
Rožni dol	-	-	-
Semič	60586	-	-
Domžale	453931	-	-
Domžale ¹⁾	453931	-	-
Dravograd	17340	14081	57898
Dravograd	17340	-	-
Otiški vrh	-	14081	57898
Podklanec	-	-	-
Trbonje	-	6984	6010
Gornja Radgona	-	5358	2039
Gornja Radgona	-	1626	3971
Radenci ¹⁾	-	4845	44368
Grosuplje	329280	1664	-
Dobre polje ¹⁾	-	1781	4973
Grosuplje	130452	1400	39091
Ivančna Gorica	93955	-	-
Ponikve na Dolenjskem	-	-	304
Radohova vas	46065	-	-
Šentvid pri Stični	-	-	-
Višnja gora	58808	-	-
Žalna	-	-	-
Hrastnik	162314	18887	85969
Hrastnik	162314	18887	85969
Ilirska Bistrica	154835	6532	27720
Ilirska Bistrica	154835	6532	27720
Kilovče	-	-	-
Jesenice	341270	32470	343788
Jesenice	300148	21598	342927
Kočna	-	-	-
Slovenski Javornik	10616	10872	861
Vintgar	-	-	-
Žirovnica	30506	-	-
Kamnik	339522	11133	8515
Kamnik	339522	11133	8515
Kočevje	-	73832	4015
Kočevje ¹⁾	-	73832	4015
Stara Cerkev ¹⁾	-	-	-
Koper/Capodistria	76113	3994482	1676097
Koper/Capodistria	76113	-	-
Koper luka	-	3470516	1456942
Koper Srmin	-	523966	219155
Kranj	253612	34983	59188
Kranj	253612	34983	59188
Krško	183445	85520	477651
Brestanica	39519	6571	986
Krško	143926	78949	476665
Libna	-	-	-
Laško	479787	21714	67197
Laško	213638	6834	16059
Radeče	49541	-	-
Rimske Toplice	68771	916	192
Zidani most	147837	13964	50946

1) Industrijska postaja.

2.9 Železniški promet po upravnih enotah in izpostavah ter postajah, 2000 (nadaljevanje)

	Odpotovali potniki	Blago t	
		naloženo	razloženo
Lendava/Lendva	-	206932	170864
Lendava/Lendva	-	206932	170864
Litija	920778	33696	32256
Jevnica	82795	-	-
Kresnice	89129	18809	7403
Litija	706176	14887	24853
Renke	-	-	-
Sava	42678	-	-
Ljubljana, izpostava Bežigrad	132340	101038	431050
Črnuče ¹⁾	30696	24674	350546
Jarše ¹⁾	101644	76364	80504
Ljubljana, izpostava Center	1949841	-	-
Ljubljana	1949841	-	-
Ljubljana, izpostava Moste-Polje	171592	627306	1531134
Laze	38552	-	-
Ljubljana - Moste	-	493200	752078
Ljubljana - Polje	96483	-	-
Zalog	36557	134106	779056
Ljubljana, izpostava Šiška	44854	61998	136595
Ljubljana - Šiška	-	46866	73240
Medvode	32517	14913	62944
Vižmarje	12337	219	411
Ljubljana - izpostava Vič - Rudnik	128138	20820	2494
Brezovica	25872	8	456
Ljubljana - Rakovnik	17184	14988	357
Notranje Gorice	36236	-	-
Preserje	43167	2009	145
Škofljica	5679	3815	1536
Velike Lašče ¹⁾	-	-	-
Ljutomer	64815	10977	7253
Ljutomer	48884	10977	7253
Ljutomer mesto	15931	-	-
Veržej	-	-	-
Logatec	13992	85542	39314
Logatec	13992	85542	39314
Maribor	1021904	202514	358091
Hoče	21003	3476	19343
Limbuš	-	-	-
Maribor	802169	7829	23282
Maribor - Studenci	26047	21943	11744
Maribor - Tezno	37107	62416	62520
Orehova vas	-	-	-
Rače	135578	106850	241202
Slivnica	-	-	-
Metlika	54410	4804	1569
Gradac Podzemelj	15835	4622	1087
Metlika	38575	182	482
Rosalnice	-	-	-
Murska Sobota	133724	51183	208841
Beltinci	9296	22034	15160
Križevci Borejci ¹⁾	-	635	508
Murska Sobota	124428	28514	193137
Puconci ¹⁾	-	-	36
Nova Gorica	207390	279217	249792
Anhovo	10129	228763	206072
Avče	-	-	-
Branik	-	-	-
Gorica - Šempeter	-	-	-
Kanal	6027	95	-
Nova Gorica	175805	46740	34831
Plave	-	-	-
Prvačina	6974	43	2914
Solkan	-	-	-
Volčja Draga	8455	-	48
Vrtojba	-	3576	5927
Novo mesto	381866	97272	175597
Birčna vas	-	-	-
Mirna peč	33585	-	-
Novo mesto	174029	65950	161196
Novo mesto - center	56010	-	-

2.9 Železniški promet po upravnih enotah in izpostavah ter postajah, 2000 (nadaljevanje)

	Odpotovali potniki	Blago t	
		naloženo	razloženo
Novo mesto - Kandija	95662	-	-
Straža Toplice	-	31322	14401
Uršna sela	22580	-	-
Ormož	157390	32556	113097
Ivanjkovci	-	-	-
Obrež	-	-	-
Ormož	72928	27014	111680
Osluševci	32976	-	-
Pavlovci	-	-	-
Puševci	-	-	-
Središče	24469	5542	1417
Velika Nedelja	27017	-	-
Žerovinci	-	-	-
Pesnica	5684	11260	26540
Cirknica	-	-	-
Pesnica	447	-	-
Šentilj	5237	11260	26540
Postojna	203092	18700	64209
Pivka	60497	14290	34986
Planina	2617	-	-
Postojna	125855	1095	13693
Prestranek	14123	3315	15530
Ptuj	238819	41413	224400
Cirkovce	-	-	-
Hajdina	9808	-	-
Kidričevo	44797	16304	189600
Moškanjci	26104	7403	530
Ptuj	158110	17706	34270
Strnišče	-	-	-
Radlje ob Dravi	70798	5086	6129
Ožbalt	-	-	-
Podvelka	17857	2145	-
Vuhred	18522	2470	671
Vuhred - elektrarna	-	-	-
Vuzenica	34419	471	5458
Radovljica	313251	22830	14941
Bled - Jezero	18624	12960	4642
Bohinjska Bela	-	-	-
Bohinjska Bistrica	59041	9842	4167
Lesce Bled	127779	28	4637
Otoče	-	-	-
Podhom	-	-	-
Podnart	26572	-	1495
Radovljica	81235	-	-
Ravne na Koroškem	13752	19377	55959
Holmec	-	-	-
Prevalje	3603	19377	55959
Ravne na Koroškem	10149	-	-
Ribnica	-	17097	797
Ortnek ¹⁾	-	-	-
Ribnica ¹⁾	-	17097	797
Ruše	41949	22509	122212
Bistrica	-	-	-
Fala	-	-	-
Ruše	40481	15234	122008
Ruta	1468	7275	204
Sevnica	481968	18124	22263
Blanca	47772	102	-
Boštjan	-	-	-
Breg	33029	55	155
Jelovec	-	280	-
Loka	41748	-	-
Pijavice	-	-	-
Sevnica	348211	15969	22093
Tržišče	11208	1718	15
Sežana	144202	437086	149090
Divača	45785	8855	2669
Dutovlje	-	-	-
Gornje Ležeče	3976	-	-
Herpelje - Kozina	-	1821	1634

2.9 Železniški promet po upravnih enotah in izpostajah ter postajah, 2000 (nadaljevanje)

	Odpotovali potniki	Blago t	
		naloženo	razloženo
Košana	-	-	-
Kreplje	-	-	-
Podgorje	310	320800	2442
Povir	-	-	-
Rakitovec	-	-	-
Sežana	83618	105610	142345
Štanjel	10513	-	-
Vreme	-	-	-
Zazid	-	-	-
Slovenska Bistrica	580974	17960	58466
Poljčane	254030	1974	1819
Pragersko	216030	602	3045
Slovenska Bistrica	110914	15384	53602
Slovenske Konjice	-	-	1281
Slovenske Konjice ¹⁾	-	-	1281
Zreče ¹⁾	-	-	-
Šentjur pri Celju	381792	25978	157372
Dolga gora	43858	-	-
Grobelno	67947	-	-
Ponikva	59483	-	-
Šentjur	210504	25978	157372
Škofja Loka	227651	18367	17818
Reteče	-	-	-
Škofja Loka	227651	18367	17818
Šmarje pri Jelšah	254549	60317	79365
Imeno	2562	5942	52
Lupinjak	-	-	-
Mestinje	-	1302	-
Podčetrtek	-	-	-
Podplat	-	-	-
Rogaška Slatina	92877	166	295
Rogatec	54272	50081	76707
Sodna vas	-	-	-
Stranje	36116	625	2209
Šmarje	68722	2201	102
Tolmin	110371	1034	14586
Grahovo	7089	-	-
Huda južna	-	-	-
Most na Soči	72162	1034	14586
Podbrdo	31120	-	-
Podmelec	-	-	-
Trbovlje	360574	160648	82973
Trbovlje	360574	160648	82973
Trebnje	220393	19401	12206
Gaber	-	-	-
Gomila	-	-	-
Mirna	-	10756	1903
Mokronog	-	4507	-
Šentlovrenc	-	-	-
Šentrupert	-	-	-
Štefan	-	-	-
Trebnje	220393	4138	10303
Velika Loka	-	-	-
Velenje	221016	93111	126242
Paška vas	-	-	-
Preloge	-	-	-
Šmartno ob Paki	82580	139	4810
Šoštanj	71991	2152	8135
Velenje	57240	83959	113297
Velenje - Pesje	9205	6861	-
Vrhnika	233706	226392	1851
Borovnica	232220	329	1451
Verd	1486	226063	400
Zagorje ob Savi	280146	11360	38178
Zagorje ob Savi	280146	11360	38178
Žalec	129402	56594	12879
Petrovče	-	-	-
Polzela	94776	3856	188
Žalec	34626	52738	12691
Šempeter v Savinjski dolini	-	-	-

3. POMORSKI TRANSPORT IN PRISTANIŠKI PROMET, SLOVENIJA

3.1 Pomorski prevoz, 1955-2000

	Potniške ladje		Tovorne ladje		Prevoz ladjarskih organizacij			tonske milje mio
	število	potniška mesta	število	bruto nosilnost (DWT) t	prepeljani potniki 1000	potniške milje 1000	prepeljano blago 1000 t	
1955	9	12800	156	359
1956	13	45192	0	0	413	1300
1957	4	210	20	77230	95	416	669	2022
1958	4	243	19	76153	94	306	510	1622
1959	4	330	24	113801	88	276	598	2188
1960	4	330	26	139251	148	2480	822	4389
1961	4	330	27	157651	96	4181	873	4195
1962	6	330	27	157651	92	3075	343	3909
1963	8	356	26	149754	76	1736	950	3647
1964	6	346	22	157994	87	2294	926	3919
1965	6	346	22	151482	51	2165	979	4369
1966	1	8	18	154393	1	3048	996	4635
1967	1	8	20	182980	3	2893	1028	5301
1968	1	8	22	207602	1	3478	1140	6143
1969	-	-	21	208393	0	3156	1410	6972
1970	-	-	22	216174	0	2954	1944	8662
1971	-	-	21	225066	0	3178	1496	7960
1972	-	-	19	216592	0	3067	1385	8034
1973	-	-	20	247418	0	2829	1868	9704
1974	-	-	20	247418	0	3957	1765	9220
1975	-	-	24	352406	1	4226	1848	9136
1976	-	-	26	407271	0	3564	1976	10446
1977	-	-	28	444131	0	3036	2032	10896
1978	-	-	27	436723	0	3316	2057	12416
1979	-	-	27	436723	0	2372	2248	12712
1980	-	-	28	453843	9	25150	2688	15007
1981	-	-	28	453889	4	12538	2802	13938
1982	-	-	25	430440	1	2783	2874	14801
1983	-	-	24	416863	-	-	2843	13884
1984	-	-	21	378745	-	-	3093	15744
1985	-	-	21	378745	-	-	3323	18047
1986	-	-	18	320595	-	-	3628	17174
1987	-	-	16	291599	-	-	3323	16723
1988	-	-	15	282479	-	-	3297	19199
1989	-	-	12	242158	-	-	3142	19039
1990	-	-	11	223671	-	-	3226	20716
1991	-	-	24 ¹⁾	627711	-	-	3028	18972
1992	-	-	22 ¹⁾	596944	-	-	3363	21799
1993	-	-	13 ¹⁾	346466	-	-	3056	19600
1994	-	-	13 ¹⁾	346466	-	-	3183	18858
1995	-	-	13 ¹⁾	346466	-	-	3122	17775
1996 ²⁾	-	-	16	475736	-	-	3318	18112
1997 ²⁾	-	-	17	517975	-	-	3329	17932
1998 ²⁾	-	-	16	499488	-	-	3130	17252
1999 ²⁾	-	-	16	499488	-	-	3045	19093
2000 ²⁾	-	-	16	510213	-	-	3547	17297

1) Ladje, ki jih je slovenski prevoznik najel od svojega podjetja v tujini.

2) Podatki veljajo za celotni poslovni sistem Splošne plovbe, ki ima v svoji sestavi poleg matičnega podjetja Splošna plovba d.o.o. tudi povezane družbe v tujini.

3.2 Pristaniški promet, 1954-2000

	Priplule ladje		Promet potnikov v pristaniščih (1000)			Promet blaga v pristaniščih (1000 t)		
	število	NT, 1000	vsi	prispele	odpotovali	skupaj	notranji	mednarodni
1954	2401	87	26	13	13	33	29	4
1955	3598	347	58	28	30	54	39	15
1956	5232	722	231	112	119	52	32	20
1957	4465	535	219	103	116	19	10	9
1958	3934	427	212	91	121	56	41	15
1959	4068	464	172	68	104	73	36	37
1960	5164	813	249	107	142	142	33	109
1961	6024	1073	256	110	146	216	33	183
1962	6346	1288	278	124	154	276	42	234
1963	5829	1537	281	122	159	651	49	602
1964	5870	1556	258	113	145	693	31	662
1965	5592	1771	228	97	131	796	28	768
1966	3529	1485	137	63	74	789	22	767
1967	3408	1462	126	59	67	844	22	822
1968	3642	1623	155	78	82	1143	27	1116
1969	3821	2129	101	47	54	1855	21	1834
1970	3894	2054	95	46	49	1986	25	1961
1971	3348	2196	99	47	52	1938	26	1912
1972	4004	2394	101	48	53	1837	23	1814
1973	3825	2315	90	42	48	1888	4	1884
1974	3644	2256	75	35	40	2031	46	1985
1975	3751	2578	87	45	42	1899	22	1877
1976	3228	2822	65	27	38	2107	198	1909
1977	2934	2933	59	26	33	1914	25	1889
1978	2958	3151	58	25	33	2164	12	2152
1979	2685	3336	63	28	35	2471	116	2355
1980	2798	3534	80	34	46	2606	38	2568
1981	2801	3562	77	34	43	2491	24	2467
1982	3015	3970	70	32	38	2760	27	2733
1983	2431	3704	65	28	37	2766	10	2756
1984	2168	3714	53	24	29	2890	1	2889
1985	2114	4415	68	31	37	4082	2	4080
1986	2026	4225	63	30	33	3922	17	3905
1987	2470	4452	79	35	44	3899	5	3894
1988	2240	5409	76	36	40	4553	23	4530
1989	2223	6674	75	39	36	4878	17	4861
1990	2077	6111	63	31	32	5542	15	5527
1991	1538	4721	21	10	11	4253	74	4179
1992	1284	4594	14	7	7	4652	0	4652
1993	1411	4998	39	19	20	5159	-	5159
1994	1355	4903	42	21	21	5252	-	5252
1995	1557	5530	40	18	22	6811	-	6811
1996	1816	6099	32	16	16	6502	0	6502
1997	2066	7733	44	23	21	7248	-	7248
1998	2087	9111	41	21	20	8446	-	8446
1999 ¹⁾	2199	9273	38	19	19	8412	-	8412
2000	2368	9360	38	19	19	9038	-	9038

1) Vštete tudi ladje v balastu.

3.3 Plovni park, 2000

	Število	BT m ³	Bruto nosilnost (DWT) t	Moč glavnega pogonskega motorja kW
Tovorne ladje - skupaj	16	857614	510213	121892
za prevoz suhega razsutega tovora	11	687199	418024	91320
za prevoz generalnega tovora	5	170415	92189	30572

3.4 Prevožena pot in izkoriščenost ladij, 2000

	Prevožena pot morske milje	Potniška mesta-milj oziroma DWT milje 1000	Časovni fond ladij v tisočih potniških mest-dni oziroma DWT-dni				
			skupaj	v prometu			
				vsi	v plovbi	v postanku v pristaniščih	v popravilih
Ladje za prevoz suhega razsutega tovora	609182	22755079	147280	141657	75692	65965	5623
Ladje za prevoz generalnega tovora	232045	4277441	33745	33061	14491	18570	684

3.5 Poraba goriva v pomorskem transportu, 2000

	Nabavljeno			Porabljeno
	skupaj	doma	v tujini	
Plinsko olje	6453	-	6453	5404
Mazut	46869	-	46869	39851
Mazivo	851	-	851	863

3.6 Zaposlene osebe v pomorskem transportu, 31. 12. 2000

Skupaj	Ladijski delavci	Druge zaposlene osebe v pomorskem prometu
580	500	80

3.7 Pomorski prevoz blaga, 2000

	Skupaj	Izvoz	Uvoz	Tranzit	Prevoz med tujimi pristanišči razloženo
Blago (1000 t)					
2000	3547	-	-	-	3547
Ø 2000	296	-	-	-	296
Januar	288	-	-	-	288
Februar	290	-	-	-	290
Marec	293	-	-	-	293
April	290	-	-	-	290
Maj	288	-	-	-	288
Junij	291	-	-	-	291
Julij	299	-	-	-	299
Avgust	374	-	-	-	374
September	327	-	-	-	327
Oktober	296	-	-	-	296
November	296	-	-	-	296
December	215	-	-	-	215

3.7 Pomorski prevoz blaga, 2000 (nadaljevanje)

	Skupaj	Izvoz	Uvoz	Tranzit	Prevoz med tujimi pristanišči razloženo
Tonske milje (mio)					
2000	17297	-	-	-	17297
Ø 2000	1441	-	-	-	1441
Januar	1754	-	-	-	1754
Februar	1711	-	-	-	1711
Marec	1012	-	-	-	1012
April	1485	-	-	-	1485
Maj	1453	-	-	-	1453
Junij	1453	-	-	-	1453
Julij	1526	-	-	-	1526
Avgust	1697	-	-	-	1697
September	1630	-	-	-	1630
Oktober	1094	-	-	-	1094
November	1462	-	-	-	1462
December	1020	-	-	-	1020

3.8 Pomorski prevoz blaga med pristanišči tujih držav, 2000

V območje	SKUPAJ	Jadran in Mediteran	Atlantska obala Evrope	Zahodna Afrika	Obala Ind. O., Rdeč. morja, Perzij. Zaliva	Vzhodna Azija in Oceanija	Severna in Srednja Amerika	Južna Amerika
Iz območja								
Blago (1000 t)								
SKUPAJ	3547	575	365	179	402	849	824	353
Jadran in Mediteran	442	-	42	77	98	61	127	37
Atlantska obala Evrope	395	56	44	27	-	27	194	47
Zahodna Afrika	67	44	23	-	-	-	-	-
Obala Indijskega oceana, Rdečega m. in Perz. zaliva	491	25	63	29	5	357	12	-
Vzhodna Azija in Oceanija	627	38	2	20	255	206	106	-
Severna in Srednja Amerika	874	282	76	26	-	198	144	148
Južna Amerika	651	130	115	-	44	-	241	121
Tonske milje (mio)								
SKUPAJ	17293	3124	1670	1029	1874	3947	3899	1750
Jadran in Mediteran	2188	-	156	410	329	400	643	250
Atlantska obala Evrope	1934	154	7	80	-	374	1019	300
Zahodna Afrika	294	195	99	-	-	-	-	-
Obala Indijskega oceana, Rdečega m. in Perz. zaliva	2675	124	547	238	6	1623	137	-
Vzhodna Azija in Oceanija	3113	291	17	178	1160	467	1000	-
Severna in Srednja Amerika	4206	1533	357	123	-	1083	409	701
Južna Amerika	2883	827	487	-	379	-	691	499

3.9 Promet ladij po pristaniščih, 2000

	Vsa pristanišča				Izola			
	vse		brez nakladanja in razkladanja		vse		brez nakladanja in razkladanja	
	število	NT 1000	število	NT 1000	število	NT 1000	število	NT 1000
SKUPAJ	4735	18716	2529	8142	341	167	341	167
Priplule ladje	2368	9360	1424	2755	171	79	171	79
iz domačih pristanišč	120	29	120	29	53	9	53	9
iz tujih pristanišč	2248	9331	1304	2726	118	70	118	70
pod domačo zastavo	244	29	244	29	106	13	106	13
pod tujo zastavo	2124	3031	1180	2726	65	66	65	66
Odplule ladje	2367	9356	1105	5387	170	88	170	88
v domača pristanišča	119	24	119	24	59	11	59	11
v tuja pristanišča	2248	9332	986	5363	111	77	111	77
pod domačo zastavo	247	30	246	29	108	13	108	13
pod tujo zastavo	2120	9326	859	5358	62	75	62	75

3.9 Promet ladij po pristaniščih, 2000 (nadaljevanje)

	Koper/Capodistria				Piran/Pirano			
	vse		brez nakladanja in razkladanja		vse		brez nakladanja in razkladanja	
	število	NT 1000	število	NT 1000	število	NT 1000	število	NT 1000
SKUPAJ	3861	18449	1667	7891	533	100	521	84
Priplule ladje	1931	9231	999	2642	266	50	254	34
iz domačih pristanišč	8	12	8	12	59	8	59	8
iz tujih pristanišč	1923	9219	991	2630	207	42	195	26
pod domačo zastavo	2	0	2	0	136	16	136	16
pod tujo zastavo	1929	2931	997	2642	130	34	118	18
Odplule ladje	1930	9218	668	5249	267	50	267	50
v domača pristanišča	1	0	1	0	59	13	59	13
v tuja pristanišča	1929	9218	667	5249	208	37	208	37
pod domačo zastavo	3	1	2	0	136	16	136	16
pod tujo zastavo	1927	9217	666	5249	131	34	131	34

3.10 Promet potnikov po pristaniščih, 2000

	Skupaj			Izola/Isola		
	skupaj	notranji promet	mednarodni promet	skupaj	notranji promet	mednarodni promet
Skupni promet potnikov	37654	431	37223	29381	99	29282
pod domačo zastavo	28850	199	28651	27090	99	26991
pod tujo zastavo	8804	232	8572	2291	-	2291
Odpotovalo - skupaj	18428	185	18243	14414	50	14364
pod domačo zastavo	14007	62	13945	13545	50	13495
pod tujo zastavo	4421	123	4298	869	-	869
Pripotovalo - skupaj	19226	246	18980	14967	49	14918
pod domačo zastavo	14843	137	14706	13545	49	13496
pod tujo zastavo	4383	109	4274	1422	-	1422

3.10 Promet potnikov po pristaniščih, 2000 (nadaljevanje)

	Koper/Capodistria			Piran/Pirano		
	skupaj	notranji promet	mednarodni promet	skupaj	notranji promet	mednarodni promet
Skupni promet potnikov	1285	10	1275	6988	322	6666
pod domačo zastavo	-	-	-	1760	100	1660
pod tujo zastavo	1285	10	1275	5228	222	5006
Odpotovalo - skupaj	797	-	797	3217	135	3082
pod domačo zastavo	-	-	-	462	12	450
pod tujo zastavo	797	-	797	2755	123	2632
Pripotovalo - skupaj	488	10	478	3771	187	3584
pod domačo zastavo	-	-	-	1298	88	1210
pod tujo zastavo	488	10	478	2473	99	2374

3.11 Promet potnikov, po mesecih, 2000

	Skupaj	Notranji promet			Mednarodni promet		
		skupaj	odpotovali	prispeli	skupaj	odpotovali	prispeli
2000	37654	431	164	267	37223	18264	18959
Ø 2000	3138	36	14	22	3102	1522	1580
Januar	109	-	-	-	109	103	6
Februar	118	-	-	-	118	80	38
Marec	73	-	-	-	73	58	15
April	126	-	-	-	126	82	44
Maj	3700	1	-	1	3699	2022	1677
Junij	6483	16	9	7	6467	2600	3867
Julij	6982	48	14	34	6934	3325	3609
Avgust	10547	28	20	8	10519	5086	5433
September	6600	3	-	3	6597	3552	3045
Oktober	2828	335	121	214	2493	1285	1208
November	28	-	-	-	28	21	7
December	60	-	-	-	60	50	10

3.12 Promet blaga po mesecih, 2000

1000 t

	Skupaj	Notranji promet	Mednarodni promet					
			skupaj	izvoz	uvoz	tranzit		
						skupaj	naloženo	razloženo
2000	9038	-	9038	184	2679	6175	2194	3981
Ø 2000	753	-	753	15	223	515	183	332
Januar	915	-	915	9	264	642	272	370
Februar	1085	-	1085	17	293	775	292	483
Marec	764	-	764	13	177	574	240	334
April	637	-	637	12	181	444	159	285
Maj	800	-	800	19	181	600	163	437
Junij	432	-	432	17	168	247	143	104
Julij	813	-	813	24	261	528	150	378
Avgust	761	-	761	17	299	445	104	341
September	660	-	660	13	172	475	123	352
Oktober	745	-	745	9	181	555	211	344
November	838	-	838	10	207	621	162	459
December	588	-	588	24	295	269	175	94

3.13 Promet blaga v pristaniščih v Sloveniji ter v pristanišču Koper po vrstah blaga, 2000

t

	Skupaj	Notranji promet			Izvoz	Uvoz	Tranzit
		skupaj	naloženo	razloženo			
Vsa pristanišča							
Ves promet	9038325	-	-	-	184647	2678840	6174838
naloženo	2378566	-	-	-	184647	-	2193919
razloženo	6659759	-	-	-	-	2678840	3980919
pod domačo zastavo	801	-	-	-	-	-	801
pod tujo zastavo	9037524	-	-	-	184647	2678840	6174037
Od tega:							
Žita	388367	-	-	-	-	4000	384367
Krompir, druge sveže ali zamrznjene vrtnine in sadje	86605	-	-	-	51	24934	61620
Žive živali, sladkorna pesa	18471	-	-	-	32	-	18439
Les in pluta	264170	-	-	-	7535	-	256635
Tkanine, tekstilni izdelki in umetna vlakna, druge surove živalske in rastlinske snovi	1078	-	-	-	40	-	1038

3.13 Promet blaga v pristaniščih v Sloveniji ter v pristanišču Koper po vrstah blaga, 2000 (nadaljevanje) t

	Skupaj	Notranji promet			Izvoz	Uvoz	Tranzit
		skupaj	naloženo	razloženo			
Vsa pristanišča							
Živila in živalska krma	129334	-	-	-	5470	28869	94995
Oljna semena in oljne rastline ter maščobe	34067	-	-	-	38	2000	32029
Trdna mineralna goriva	2440520	-	-	-	-	335853	2104667
Surova nafta	2529	-	-	-	-	-	2529
Naftni derivati	1729720	-	-	-	7656	1709922	12142
Železove rude, odpadki in ostanki železa in jekla ter prah iz plavža	1354664	-	-	-	19218	700	1334746
Rude in odpadki neželeznih kovin	319038	-	-	-	3854	73765	241419
Kovinski izdelki	174919	-	-	-	231	53074	121614
Cement, apno, industrijski gradbeni materiali	41073	-	-	-	-	3300	37773
Surovi in predelani minerali	343295	-	-	-	-	158517	184778
Naravna in kemična gnojila	185557	-	-	-	-	3500	182057
Premogove kemikalije in katrani	-	-	-	-	-	-	-
Osnovne kemikalije, kemični izdelki	61658	-	-	-	1534	26789	33335
Papirna kaša in odpadni papir	28255	-	-	-	11579	2000	14676
Vozila in transportna oprema, stroji, naprave in motorji ter njihovi deli	94905	-	-	-	4805	9777	80323
Končni kovinski izdelki	174430	-	-	-	90	-	174340
Steklo, steklena posoda, keramični izdelki	138	-	-	-	92	-	46
Usnje, tkanine, obleka, drugi industrijski izdelki	35050	-	-	-	1695	25000	8355
Drugi neomejeni izdelki	1130482	-	-	-	120727	216840	792915
Koper/Capodistria							
Ves promet	8993626	-	-	-	184647	2634141	6174838
naloženo	2378566	-	-	-	184647	-	2193919
razloženo	6615060	-	-	-	-	2634141	3980919
pod domačo zastavo	801	-	-	-	-	-	801
pod tujo zastavo	8992825	-	-	-	184647	2634141	6174037
Od tega:							
Žita	388367	-	-	-	-	4000	384367
Krompir, druge sveže ali zamrznjene vrtnine in sadje	86605	-	-	-	51	24934	61620
Žive živali, sladkorna pesa	18471	-	-	-	32	-	18439
Les in pluta	264170	-	-	-	7535	-	256635
Tkanine, tekstilni izdelki in umetna vlakna, druge surove živalske in rastlinske snovi	1078	-	-	-	40	-	1038
Živila in živalska krma	109555	-	-	-	5470	9090	94995
Oljna semena in oljne rastline ter maščobe	34067	-	-	-	38	2000	32029
Trdna mineralna goriva	2440520	-	-	-	-	335853	2104667
Surova nafta	2529	-	-	-	-	-	2529
Naftni derivati	1729720	-	-	-	7656	1709922	12142
Železove rude, odpadki in ostanki železa in jekla ter prah iz plavža	1354664	-	-	-	19218	700	1334746
Rude in odpadki neželeznih kovin	319038	-	-	-	3854	73765	241419
Kovinski izdelki	174919	-	-	-	231	53074	121614
Cement, apno, industrijski gradbeni materiali	41073	-	-	-	-	3300	37773
Surovi in predelani minerali	322425	-	-	-	-	137647	184778
Naravna in kemična gnojila	185557	-	-	-	-	3500	182057
Premogove kemikalije in katrani	-	-	-	-	-	-	-
Osnovne kemikalije, kemični izdelki	61658	-	-	-	1534	26789	33335
Papirna kaša in odpadni papir	28255	-	-	-	11579	2000	14676
Vozila in transportna oprema, stroji, naprave in motorji ter njihovi deli	94905	-	-	-	4805	9777	80323
Končni kovinski izdelki	174430	-	-	-	90	-	174340
Steklo, steklena posoda, keramični izdelki	138	-	-	-	92	-	46
Usnje, tkanine, obleka, drugi industrijski izdelki	35050	-	-	-	1695	25000	8355
Drugi neomejeni izdelki	1126432	-	-	-	120727	212790	792915

3.14 Tranzit - naloženo blago po državi odhoda in prihoda blaga, 2000

V državo	Iz države	Skupaj	Avstrija	Francija	Italija	Madžar- ska	Nemčija	Švica	Hrvaška	Češka republika	Druge države
SKUPAJ		2193919	605225	5938	7370	298559	66022	8761	4308	161708	1036028
Albanija		82342	14009	-	48	20041	23575	801	45	12425	11398
Grčija		69278	39584	-	41	15735	1243	-	18	11652	1005
Italija		1074947	15209	-	-	87697	1594	4070	898	1523	963956
Jugoslavija		40853	15800	-	140	2896	1554	-	1	366	20096
Portugalska		20065	-	-	-	19500	-	-	-	-	565
Španija		22136	-	-	-	22136	-	-	-	-	-
San Marino		69101	22348	-	-	45212	1177	-	-	364	-
Hrvaška		31396	-	-	6768	-	-	-	4	-	24624
Romunija		1961	-	-	-	-	-	-	-	-	1961
Azerbajdžan		7400	-	-	-	-	-	-	-	7400	-
Hongkong		25156	18027	-	-	7129	-	-	-	-	-
Izrael		92370	67232	-	-	7219	1712	-	30	11822	4355
Jemen		11282	11282	-	-	-	-	-	-	-	-
Jordanija		3207	2373	-	-	-	834	-	-	-	-
Kitajska		3679	1780	-	-	-	1899	-	-	-	-
Ciper		23148	1118	-	-	21018	1012	-	-	-	-
Kuvajt		3237	3237	-	-	-	-	-	-	-	-
Katar		1603	1603	-	-	-	-	-	-	-	-
Libanon		16251	4747	-	-	1577	1888	-	-	7018	1021
Saudova Arabija		33776	33776	-	-	-	-	-	-	-	-
Singapur		30494	30494	-	-	-	-	-	-	-	-
Sirska arabska republika		24954	13648	5938	-	5368	-	-	-	-	-
Turčija		41984	16790	-	-	-	18931	-	-	5659	604
Združeni arabski emirati		3079	3079	-	-	-	-	-	-	-	-
Alžirija		207501	125331	-	-	22684	-	3890	3196	52400	-
Libijska arabska džamahirija		86335	84048	-	-	324	817	-	-	1146	-
Maroko		17000	-	-	-	6600	-	-	-	10400	-
Sudan		43399	13899	-	-	-	-	-	-	29500	-
Tunizija		3622	1717	-	-	1796	-	-	109	-	-
Etiopija		3550	1518	-	-	-	-	-	-	-	2032
Egipt		68123	37104	-	18	9388	9416	-	7	8890	3300
Združene države		4603	4603	-	-	-	-	-	-	-	-
Džibuti		4198	3399	-	-	-	-	-	-	-	799
Nerazvrščeno		21889	17470	-	355	2239	370	-	-	1143	312

3.15 Transzit - razloženo blago po državi odhoda in prihoda blaga, 2000

Iz države	V državo	Skupaj	Avstrija	Italija	Madžarska	Nemčija	Švica	Hrvaška	Druge države
SKUPAJ		3980919	2159414	1082694	366522	17905	4350	9601	340433
Albanija		3210	2084	134	92	186	-	189	525
Bolgarija		12151	12151	-	-	-	-	-	-
Grčija		55482	39212	-	4472	48	-	-	11750
Nizozemska		3430	3430	-	-	-	-	-	-
Italija		375528	67815	1600	24771	730	-	817	279795
San Marino		46938	24429	2780	19729	-	-	-	-
Francija		4200	-	-	-	-	-	4200	-
Danska		4000	-	4000	-	-	-	-	-
Islandija		2902	1900	-	1000	-	-	2	-
Jugoslavija		11987	6227	18	994	-	-	155	4593
Portugalska		2099	-	2099	-	-	-	-	-
Hrvaška		6118	4903	-	1090	-	-	-	125
Ruska federacija		21624	8931	3077	-	-	3675	2900	3041
Ukrajina		6864	5849	-	-	-	-	-	1015
Hongkong		24164	20357	-	3807	-	-	-	-
Izrael		95512	84096	1901	9447	28	-	37	3
Japonska		4975	3937	-	-	-	675	-	363
Kitajska		64257	-	41000	16980	6277	-	-	-
Koreja, republika		12236	10487	-	491	-	-	790	468
Indonezija		382604	-	382604	-	-	-	-	-
Singapur		33339	30811	-	2528	-	-	-	-
Sirska arabska republika		1391	38	-	1353	-	-	-	-
Turčija		53654	44360	-	3911	7	-	511	4865
Vietnam		4000	-	-	4000	-	-	-	-
Gvineja		6000	6000	-	-	-	-	-	-
Južnoafriška republika		1222441	1020275	193678	-	8488	-	-	-
Gana		1272	-	-	-	1272	-	-	-
Maroko		119225	91725	-	27500	-	-	-	-
Egipt		92537	88437	-	4033	29	-	-	38
Združene države		155562	10008	110954	6600	-	-	-	28000
Argentina		29375	-	-	29375	-	-	-	-
Brazilija		683132	489590	-	193542	-	-	-	-
Združeni Arabski Emirati		5188	-	-	-	-	-	-	5188
Ekvador		7797	-	-	7366	-	-	-	431
Kolumbija		304343	50600	253743	-	-	-	-	-
Venezuela		77106	-	77106	-	-	-	-	-
Avstralija		30300	30300	-	-	-	-	-	-
Nerazvrščeno		13976	1462	8000	3441	840	-	-	233

4. ZRAČNI TRANSPORT IN LETALIŠKI PROMET, SLOVENIJA

4.1 Zračni prevoz, 1962-2000

	Število letal	Letalski km 1000	Ure letenja	Prepeljani potniki	Potniški km 1000	Prepeljano blago (t)	Tonski km 1000
1962	4	354	922	10334	16868	63	183
1963	4	1163	3002	41957	58033	175	292
1964	4	1827	4689	61510	102549	110	250
1965	4	2632	6604	89060	150580	288	750
1966	4	3247	8176	122114	200786	155	367
1967	4	2137	5481	81177	128930	237	501
1968	3	1699	4429	59101	99588	272	843
1969	4	2517	5228	132489	139586	1021	1602
1970	5	4418	6666	211791	228655	919	1628
1971	5	5082	8296	356209	397242	279	529
1972	7	6245	9736	372732	468466	330	616
1973	6	5928	9541	471325	496961	87	96
1974	5	5889	9672	511614	489436	308	382
1975	6	7496	12131	633125	626320	1771	1618
1976	7	8525	12895	693700	689425	616	612
1977	7	8916	15033	756837	710685	1030	1304
1978	7	10425	17495	902767	898045	588	575
1979	7	10807	18388	912857	870377	857	833
1980	7	11098	19332	962521	878949	971	1147
1981	8	10701	19050	1072475	907394	1532	1566
1982	8	10774	19408	1080564	925907	1683	1630
1983	9	10291	18484	1102011	957733	1415	1339
1984	9	13437	22860	1198879	1090296	1175	1074
1985	11	13849	26028	1267204	1248069	2607	3025
1986	11	16370	28557	1450718	1442950	3270	3636
1987	11	18061	31777	1733594	1743893	2048	2038
1988	12	15675	28095	1412700	1472026	1512	1224
1989	11	13580	24805	1204966	1292271	1169	868
1990	13	16118	29134	1462619	1554275	1755	1302
1991	13	5808	15022	697053	576672	1670	1216
1992	13	7593	10366	333228	417375	1885	1918
1993	13	8068	13967	431143	475195	4119	3731
1994	9	9063	15370	505399	548243	3808	3549
1995	7	9685	17096	547511	613925	3877	3655
1996	7	9685	17912	594148	655267	3785	3648
1997	7	9965	18834	628565	677328	3745	3572
1998	6	11264	19717	692916	721607	3705	3459
1999	6	12841	22193	780463	831805	4147	4160
2000	7	13661	23739	866482	866215	4556	4495

4.2 Letališki promet¹⁾, 1956-2000

	Prispela letala		Promet potnikov		Promet blaga (t)	
	skupaj	v mednarodnem prometu	skupaj	v mednarodnem prometu	skupaj	v mednarodnem prometu
1956	107	...	2691	...	10	...
1957	188	106	4263	1106	13	1
1958	460	124	6635	1345	13	0
1959	457	...	7525	...	12	...
1960	574	...	8260	...	22	...
1961	803	...	12615	...	36	...
1962	492	...	8270	...	41	...
1963	572	...	10932	...	48	...
1964	858	432	73260	47801	88	5
1965	1112	708	102727	72038	154	46
1966	1450	1019	120650	98167	170	50
1967	1355	969	130821	105091	272	126
1968	921	568	66287	45706	277	117
1969	1338	746	90037	43483	984	757
1970	1899	1069	154751	69217	1603	1053
1971	2259	1393	213043	98042	1954	1381
1972	2885	2024	265027	138392	2527	1814
1973	3223	2139	330547	162632	3736	2704
1974	5598	3662	594121	317908	5882	4361
1975	4661	2563	545420	176622	4306	2563
1976	4715	2256	520745	214516	3266	1428
1977	5870	2625	595310	241587	5936	3701
1978	5720	2414	613503	236865	5753	3615
1979	6565	2477	733090	276622	7485	4026
1980	6303	2270	634592	226542	6399	3310
1981	6098	2252	715031	221223	7078	4036
1982	5401	1835	656014	202094	6675	2954
1983	5287	1570	631328	161601	6968	2491
1984	5502	1579	640019	179193	7251	2621
1985	6085	1833	671197	200516	8791	3013
1986	6802	2170	807850	235935	10033	4271
1987	7512	2439	945311	283514	9582	3942
1988	7163	2582	869557	314876	8976	3577
1989	7280	2913	738086	327432	6544	1936
1990	7813	3735	746719	393338	4682	1616
1991	4041	2184	336234	179194	2598	1162
1992	4748	3820	274540	274195	3129	3123
1993	7108	6103	422346	421607	6336	6332
1994	8311	6876	504363	503992	8078	8078
1995	9466	8166	649163	648728	8295	8295
1996	9481	8441	679006	678303	5238	5238
1997	9571	9347	727907	727286	6107	6098
1998	10952	10842	806660	806511	6911	6911
1999	11577	11486	916220	916175	6815	6815
2000	12771	12672	1012129	1012017	7783	7783

1) Štet tudi tranzit.

4.3 Letala, 31. 12. 2000

Število letal	Število potniških mest	Nosilnost letal (kg)	
		bruto	neto
7	660	157408	75424

4.4 Zračni prevoz potnikov in blaga, 2000¹⁾

	Promet					
	skupaj	notranji	mednarodni			
			skupaj	v tujino	iz tujine	po tujini
Prepeljani potniki (1000)	866	0	866	380	378	22
Potniški km (mio)	866	0	866	412	397	23
Prepeljano blago (t)	4556	0	4556	1986	2150	11
Tonski km (1000)	4495	0	4495	2202	1948	10

1) Ves prevoz opravljen v skupnem prometu (rednem in čarterskem).

4.5 Zračni prevoz potnikov in blaga po mesecih, 2000

	Plačani letalski km (1000)			Prepeljani potniki	Potniški kilometri 1000	Prevoz blaga t	Tonski kilometri 1000
	skupaj	notranje linije	mednarodne linije				
2000	13661	0	13661	866482	866215	4556	4495
Januar	935	0	935	48081	49111	357	345
Februar	922	0	922	48980	48557	384	372
Marec	1037	0	1037	58321	57488	436	420
April	1183	0	1183	74550	77213	356	345
Maj	1107	0	1107	72109	67446	372	363
Junij	1261	0	1261	78126	77062	386	392
Julij	1478	0	1478	108219	109873	382	383
Avgust	1493	0	1493	109481	116199	347	360
September	1336	0	1336	95037	97176	431	445
Oktober	1149	0	1149	73390	73040	401	403
November	899	0	899	50549	46883	334	317
December	861	0	861	49639	46167	370	350

4.6 Nabavljeno in porabljeno gorivo¹⁾ v zračnem transportu, 2000

Nabavljeno			Porabljeno		
skupaj	doma	v tujini	skupaj	v javnem prometu	poskusni leti - šolanje
38436	17824	20612	38463	38394	69

1) Kerozin.

4.7 Zaposlene osebe v zračnem transportu, 31. 12. 2000

Skupaj	Piloti in kopiloti	Osebe v kabini	Zaposlene osebe v prodaji	Druge zaposlene osebe v zračnem prevozu
575	89	69	148	269

4.8 Letališki promet po vrstah in namembnosti, 2000

	Skupni			Notranji		
	letala	potniki	blago (t)	letala	potniki	blago (t)
SKUPAJ	25502	1012129	7783	191	109	0
Odpotovali	12731	505402	4121	93	70	0
Prispeli	12637	501482	3617	98	39	0
Prispeli v tranzitu ¹⁾	134	5245	45	1	3	0
REDNI PROMET	17389	861433	6696	0	0	0
Odpotovali	8679	429934	3258	0	0	0
Prispeli	8590	426984	3393	0	0	0
Prispeli v tranzitu ¹⁾	120	4515	45	0	0	0
ČARTERSKI PROMET	8112	150693	1087	191	109	0
Odpotovali	4052	75468	863	93	70	0
Prispeli	4047	74498	224	98	39	0
Prispeli v tranzitu ¹⁾	14	730	0	1	3	0

1) Tranzit v smislu tranzitnega prometa preko določenega letališča.

4.8 Letališki promet po vrstah in namembnosti, 2000 (nadaljevanje)

	Mednarodni					
	skupaj			od tega s tujimi letali		
	letala	potniki	blago (t)	letala	potniki	blago (t)
SKUPAJ	25310	1012017	7783	7691	150722	2145
Odpotovali	12638	505332	4121	3837	74556	1312
Prispeli	12539	501443	3617	3732	71663	788
Prispeli v tranzitu ¹⁾	133	5242	45	122	4503	45
REDNI PROMET	17389	861433	6696	2776	116858	1094
Odpotovali	8679	429934	3258	1382	57645	472
Prispeli	8590	426984	3393	1277	54863	577
Prispeli v tranzitu ¹⁾	120	4515	45	117	4350	45
ČARTERSKI PROMET	7921	150584	1087	4915	33864	1051
Odpotovali	3959	75398	863	2455	16911	840
Prispeli	3949	74459	224	2455	16800	211
Prispeli v tranzitu ¹⁾	13	727	0	5	153	0

4.9 Letališki promet po mesecih, 2000

	Promet letal		Promet potnikov ¹⁾		Promet blaga (t)	
	skupaj	v mednarodnem prometu	skupaj	v mednarodnem prometu	skupaj	v mednarodnem prometu
2000	25502	26310	1012129	1012017	7783	7783
Januar	1589	1584	56951	56951	535	535
Februar	1661	1652	58990	58983	696	696
Marec	1841	1827	69902	69896	895	895
April	2209	2191	84934	84934	584	584
Maj	2317	2288	86326	86324	776	776
Junij	2652	2620	94641	94609	589	589
Julij	2631	2619	124783	124775	562	562
Avgust	3003	2976	123997	123973	514	514
September	2526	2496	109147	109130	694	694
Oktober	1988	1980	85904	85895	635	635
November	1532	1529	58770	58770	598	598
December	1553	1548	57784	57777	705	705

1) Štet tudi tranzitni promet preko letališč.

4.10 Letališke površine, 2000

ha

SKUPAJ	504
Vzletno pristajalna steza	35
Pomožna steza in ploščadi	24
Zaščitni pas vzletno pristajalne steze	135
Druge površine	310

4.11 Zaposlene osebe v letališkem prometu, 31. 12. 2000

SKUPAJ	434
V prometni dejavnosti	377
pri odpravljanju in sprejemanju letal in potnikov	131
pri manipulaciji blaga in prtljage	90
drugi	156
V neprometnih dejavnostih	57

4.12 Sredstva za delo v letališkem prometu, 31. 12. 2000

Sredstva za delo na platformi	
Avtobusi na letališču	4
Vozila za preskrbo (catering)	3
Vlečna vozila (traktorji)	12
Avtomobilska dvigala in	5
"Cargo" platforme	
Stopnice za potnike	20
Vozički za prevoz prtljage	168
Delovni stroji in vozila	
Gasilska vozila	10
Čistilniki snega	11
Agregati	9
Avtomobilske cisterne in	18
tovorni avtomobili	

4.13 Poraba električne energije, goriva in maziva v letališkem prometu, 2000

Električna energija (MWh)	4952
Plinsko olje (t)	333
Bencin (t)	23
Maziva (t)	4

5. CESTNI TRANSPORT, SLOVENIJA

5.1 Registrirana cestna motorna vozila in prikolice, 1954-2000

	Motorna vozila								Prikolice
	skupaj	motorna kolesa	osebni avtomobili	avtobusi	tovorni avtomobili ²⁾	kombinirana vozila	specialna vozila ³⁾	traktorji	
1954	11608	4218	2898	285	3472	...	361	374	706
1955	13182	4916	3206	337	3753	...	532	438	804
1956	14391	5893	3557	396	3615	...	460	470	849
1957	18859	8186	5123	475	4077	...	451	547	876
1958	28268	13898	8021	600	4624	...	524	601	919
1959	37346	18684	11184	653	5167	...	691	967	1511
1960	45978	21422	16831	751	5120	...	655	1199	1652
1961	56608	24110	23854	800	5900	...	529	1415	1857
1962	69608	29396	30874	904	6190	...	555	1689	2157
1963	75294	30091	35200	1035	6643	...	696	1629	2269
1964	85912	31445	43065	1110	7708	...	803	1781	2678
1965	99763	31119	55391	1163	9281	...	906	1903	2962
1966	112763	29893	68022	1280	10379	...	1011	2178	3309
1967	129395	28432	85014	1362	11052	...	1130	2405	3620
1968	140395	27761	94774	1423	12426	...	1261	2750	3627
1969	167803	25437	122233	1543	13994	...	1443	3153	4096
1970	197867	24131	150807	1664	15946	...	1671	3648	3639
1971	223274	22006	177284	1795	16170	...	1878	4141	4638
1972	256737	31387	198493	1888	17483	...	2052	5434	5312
1973	277975	20000	227981	2004	18695	...	2322	6973	5732
1974	302098	17940	251110	2006	18800	...	2613	9629	5701
1975	321748	15775	270732	2095	19568	...	2812	10766	6757
1976	359351	15775	306015	2231	21225	...	3000	11105	6757
1977	371899	15775	323554	2258	22330	...	3009	4973	6757
1978	473816	71.601 ¹⁾	366394	2431	25255	...	3470	4665	6757
1979	496457	71.601 ¹⁾	389192	2428	26447	...	3875	2914	6757
1980	525999	71.601 ¹⁾	416448	2505	28455	...	4128	2862	6757
1981	512522	43634	430132	2576	28896	...	4491	2793	6757
1982	535545	49390	448315	2471	28570	...	4100	2699	6493
1983	551583	43432	466003	2823	29800	...	6889	2636	7248
1984	582314	45425	489373	3096	30955	...	10867	2598	11445
1985	593626	39261	501538	3369	33883	...	13494	2081	16725
1986	650317	24495	490828	3391	32338	9149	6487	83629	19008
1987	677872	22186	514850	3457	32433	9790	7547	87609	20143
1988	703400	19934	538785	3390	32522	9753	8161	90855	21188
1989	717751	17757	554592	3259	31668	9238	8410	92827	21913
1990	739975	15842	578268	3077	30767	8836	8677	94508	23277
1991	755727	14344	594289	2855	30772	8595	8592	96280	23982
1992	768961	13568	606820	2676	31281	8911	8391	97314	24842
1993	792935	9967	632563	2527	32167	9130	8456	98125	25916
1994	761825	8786	657287	2486	34121	9964	8751	40430	17163
1995	813347	8430	698211	2467	37739	11403	9262	45835	19811
1996	849632	8022	727554	2408	40239	13303	9665	48441	21465
1997	892103	8342	764789	2372	42521	13490	10067	50522	22988
1998	935557	9213	797855	2327	44060	15559	10361	56182	25378
1999	978697	9978	829674	2319	46162	18630	10622	61312	27763
2000	1005933	11308	847941	2257	48548	20341	11510	64028	29462

1) Vključeni tudi mopedi.

2) Vključeni tudi vlačilci.

3) Vključena osebna specialna, tovorna specialna in delovna vozila.

5.2 Cestni potniški prevoz, 1954-2000

	Avtobusi				Storitve			
	javni prevoz		prevoz za lastne potrebe		javni prevoz		prevoz za lastne potrebe	
	vozila	sedeži	vozila	sedeži	prepeljani potniki 1000	potniški km mio	prepeljani potniki 1000	potniški km mio
1954	6990	149	2679	37
1955	184	5950	99	3501 ¹⁾	12095	239	3434	52
1956	226	7309	106	3784 ¹⁾	11476	235	4073	61
1957	264	8639	141	4922 ¹⁾	15923	314	5419	85
1958	297	9915	173	4518	18691	406	6206	102
1959	393	13247	185	4774	25542	562	7146	121
1960	469	16085	188	4870	35136	723	6917	100
1961	538	18797	202	5260	36727	799	7189	92
1962	592	20961	193	5068	42980	905	6543	81
1963	688	24539	218	4995	52446	1060	6362	77
1964	759	27702	205	5809	64723	1356	5861	67
1965	827	30703	173	4233	75792	1586	4725	69
1966	902	33766	160	3890	87525	1889	5222	68
1967	980	37902	157	3829	98258	2086	4855	65
1968	1059	41426	126	3111	105409	2200	3345	60
1969	1071	43137	128	3217	116768	2384	3211	66
1970	1170	47384	112	2983	125279	2586	2915	56
1971	1255	51888	129	3546	131704	2741	3493	78
1972	1282	54188	165	3933	141339	3070	4108	93
1973	1311	56553	136	3890	153529	3231	3043	80
1974	1376	58823	157	3553	166320	3480	5069	96
1975	1453	65243	192	4843	175726	3887	3374	70
1976	1511	66746	178	4880	184840	4099	4032	97
1977	1581	69508	173	3642	192687	4305	3065	77
1978	1682	74104	214	4485	195457	4871	3437	92
1979	1793	80717	214	4807	209565	4921	3733	88
1980	1830	82838	215	6277	208517	4857	5057	68
1981	1877	85678	235	6819	221978	5134	5583	87
1982	1932	89238	239	6910	226344	5245	5409	75
1983	2059	96011	245	7476	275261	5983	5292	83
1984	2198	103568	247	7564	303833	6497	5735	87
1985	2249	105993	242	7168	306930	6416	5207	68
1986	2268	109359	237	6829	294518	6167	3815	80
1987	2306	111983	442 ²⁾	14,2 ³⁾	299166	6570	8411 ²⁾	131,3 ²⁾
1988	2243	109138	420 ²⁾	13,9 ³⁾	292518	6258	7880 ²⁾	116,7 ²⁾
1989	2181	106218	421 ²⁾	14,6 ³⁾	286176	6223	7992 ²⁾	107,9 ²⁾
1990	2080	101535	422 ²⁾	15,1 ³⁾	280801	6444	8562 ²⁾	112,2 ²⁾
1991	1681	82417	394 ²⁾	13,4 ³⁾	205001	4282	6334 ²⁾	105,7 ²⁾
1992	1573 ⁴⁾	78008 ⁴⁾	133 ⁵⁾	4,7 ³⁾⁵⁾	146107 ⁴⁾	3377 ⁴⁾	1327 ⁵⁾	28,6 ⁵⁾
1993	1433 ⁴⁾	68397 ⁴⁾	114 ⁵⁾	4,0 ³⁾⁵⁾	130586 ⁴⁾	2751 ⁴⁾	1172 ⁵⁾	28,6 ⁵⁾
1994	1403 ⁴⁾	66714 ⁴⁾	105 ⁵⁾	3,6 ³⁾⁵⁾	125344 ⁴⁾	2595 ⁴⁾	1000 ⁵⁾	23,5 ⁵⁾
1995	1378 ⁴⁾	64977 ⁴⁾	80 ⁵⁾	3,1 ³⁾⁵⁾	121573 ⁴⁾	2507 ⁴⁾	995 ⁵⁾	24,9 ⁵⁾
1996	1338 ⁴⁾	64746 ⁴⁾	60 ⁵⁾	2,1 ³⁾⁵⁾	113411 ⁴⁾	2348 ⁴⁾	557 ⁵⁾	16,2 ⁵⁾
1997	1299 ⁴⁾	63495 ⁴⁾	32 ⁵⁾	1,0 ³⁾⁵⁾	109801 ⁴⁾	2195 ⁴⁾	246 ⁵⁾	7,2 ⁵⁾
1998	1277 ⁴⁾	62532 ⁴⁾	28 ⁵⁾	0,9 ³⁾⁵⁾	102561 ⁴⁾	2098 ⁴⁾	272 ⁵⁾	9,5 ⁵⁾
1999	1245 ⁴⁾	60894 ⁴⁾	24 ⁵⁾	0,7 ³⁾⁵⁾	96573 ⁴⁾	1940 ⁴⁾	290 ⁵⁾	7,4 ⁵⁾
2000	1195 ⁴⁾	57880 ⁴⁾	20 ⁵⁾	0,6 ³⁾⁵⁾	74560 ⁴⁾	1581 ⁴⁾	24 ⁵⁾	5,3 ⁵⁾

1) Vključena so tudi stojišča.

2) Rezultati vzorčnega raziskovanja, ki je bilo uvedeno v letu 1987.

3) Potniška mesta so seštevek sedežev in stojišč, prikazanih v tisočih.

4) Brez avtobusnih prevozov samostojnih prevoznikov in prevozov potnikov s taksiji in osebnimi avtomobili.

5) Brez avtobusnih prevozov za lastne potrebe, ki jih opravljajo javni cestni prevozniki in samostojni prevozniki ter prevozov potnikov s taksiji in osebnimi avtomobili.

5.3 Cestni blagovni prevoz, 1954-2000

	Tovorna vozila ¹⁾				Storitve			
	javni prevoz		prevoz za lastne potrebe		javni prevoz		prevoz za lastne potrebe	
	vozila	nosilnost t	vozila	nosilnost t	prepeljano blago 1000 t	tonski km mio	prepeljano blago 1000 t	tonski km mio
1954	892	36	6277	100
1955	549	2930	3066	10598	961	53	8068	113
1956	598	3323	3044	10450	787	69	6997	107
1957	669	3990	5088	10948	959	102	8252	126
1958	889	3350	3644	11834	1274	154	8926	138
1959	1056	6911	3859	12351	1543	207	10850	160
1960	1143	7644	4242	13697	1919	237	12270	196
1961	1308	9526	4391	15365	2219	307	12967	220
1962	1561	11624	4900	17105	2819	382	17063	237
1963	1699	12814	6022	18766	4103	467	19241	289
1964	2194	15463	5557	19717	5966	558	19228	303
1965	2426	19284	5263	20052	7976	686	21954	330
1966	2540	21440	5117	19920	7058	843	22320	324
1967	2553	22931	5268	21405	6359	944	20259	370
1968	2823	26054	5246	18935	5809	1126	22698	405
1969	3130	29542	5377	22732	7513	1278	26129	441
1970	3535	34947	5801	26705	8512	1593	30639	534
1971	3789	37708	6330	27279	9922	1780	35966	700
1972	4028	39781	6570	30744	11325	1852	41354	1098
1973	4271	42142	7497	35188	12388	1988	53312	1078
1974	4780	47500	8222	40052	14052	2370	42634	745
1975	5041	51986	8890	43045	13861	2402	39344	718
1976	5292	56771	8865	43056	15077	2703	31828	745
1977	5545	60086	10215	52193	16591	2712	35036	885
1978	6238	65832	10649	56669	18968	3192	44136	1016
1979	7055	75881	10176	55475	23195	3050	44183	805
1980	7105	77159	10688	59726	22085	3043	44824	871
1981	7072	78280	11112	63595	22672	3075	49914	911
1982	7079	78698	10965	64641	20508	3295	46406	980
1983	7005	81004	10919	65011	17864	3241	50471	877
1984	7317	84767	11170	65309	19277	3577	46880	900
1985	7173	86388	11039	67811	18649	3772	43213	913
1986	7529	63778	10853	68688	18599	3915	44242	906
1987	6799	89024	18086	88900	16264	3755	44340	1482
1988	6423	84717	18187	90200	15188	3815	51261	1608
1989	5961	77664	18188	106400	13440	3861	59852	1575
1990	5430	70143	18187	107900	11268	3440	59318	1447
1991	4838	67295	18174	110100	8379	3043	56275	1279
1992	4002 ²⁾	57584 ²⁾	8380 ³⁾	49239 ³⁾	6411 ²⁾	2260 ²⁾	21753 ³⁾	517 ³⁾
1993	3463 ²⁾	48484 ²⁾	8729 ³⁾	54000 ³⁾	5664 ²⁾	1989 ²⁾	25795 ³⁾	509 ³⁾
1994	2817 ²⁾	41379 ²⁾	7723 ³⁾	48500 ³⁾	5442 ²⁾	1935 ²⁾	19993 ³⁾	487 ³⁾
1995	2937 ²⁾	46045 ²⁾	8269 ³⁾	55660 ³⁾	4436 ²⁾	1740 ²⁾	26666 ³⁾	619 ³⁾
1996	2529 ²⁾	38312 ²⁾	7916 ³⁾	60620 ³⁾	4545 ²⁾	1705 ²⁾	26099 ³⁾	582 ³⁾
1997	2422 ²⁾	38794 ²⁾	6059 ³⁾	36631 ³⁾	4522 ²⁾	1775 ²⁾	47445 ³⁾	1002 ³⁾
1998	2548 ²⁾	40572 ²⁾	6237 ³⁾	37222 ³⁾	4239 ²⁾	1903 ²⁾	76036 ³⁾	1471 ³⁾
1999	2588 ²⁾	40591 ²⁾	5995 ³⁾	37368 ³⁾	4025 ²⁾	1874 ²⁾	83285 ³⁾	1566 ³⁾
2000	2556 ²⁾	41151 ²⁾	6676 ³⁾	45541 ³⁾	4469 ²⁾	2090 ²⁾	98527 ³⁾	2317 ³⁾

1) Vključeni so tovorni avtomobili, specialna tovorna vozila in tovrne prikolice.

2) Brez prevozov blaga samostojnih prevoznikov.

3) Brez prevozov blaga za lastne potrebe, ki jih opravljajo javni cestni prevozniki in prevozov blaga samostojnih prevoznikov.

5.4 Cestno omrežje in mostovi, 31. 12. 2000

	Ceste (km)						Objekti ¹⁾	
	skupaj	s sodobnim cestiščem				gramozne	število	dolžina m
		vse	asfalt	beton	kocka			
SKUPAJ	20177	16532	16492	29	11	3645	1728	97452
Avtoceste s priključki	427	427	423	4	-	-	434	49637
Hitre ceste s priključki	95	95	90	5	-	-	50	2354
Glavne ceste I. reda s priključki	569	569	568	-	1	-	118	5580
Glavne ceste II. reda s priključki	448	448	446	2	-	-	82	4671
Regionalne ceste I. reda	941	925	913	10	2	16	132	5791
Regionalne ceste II. reda	1151	1123	1113	8	2	28	139	4825
Regionalne ceste III. reda in turistične ceste	2641	2183	2182	-	1	458	195	7368
Lokalne ceste ²⁾	13905	10762	10757	-	5	3143	578	17226
Od vseh cest: mednarodne E-ceste	629	629	620	9	-	-	466	48880

1) Premostitveni objekti daljši od 10 metrov.

2) Podatki za lokalne ceste so ocenjeni.

5.5 Registrirana motorna vozila in prikolice po upravnih enotah in lastništvu, 2000¹⁾

	Motorna vozila											Prikolice
	skupaj	motorna kolesa	osebni avtomobili	avtobusi	tovorna vozila	vlečna vozila	kombini- rana vozila	osebna specialna vozila	tovorna specialna vozila	delovna vozila	traktorji	
Slovenija	1005933	11308	847941	2257	44251	4297	20341	2812	5970	2728	64028	29462
pravne osebe	91291	815	46300	1826	21660	2111	8875	2135	3178	2477	1914	7586
fizične osebe	914642	10493	801641	431	22591	2186	11466	677	2792	251	62114	21876
Ajdovščina	14229	149	11117	4	671	91	300	24	105	26	1742	902
pravne osebe	1032	5	349	4	376	36	109	19	60	26	48	147
fizične osebe	13197	144	10768	-	295	55	191	5	45	-	1694	755
Brežice	12313	125	9736	38	475	34	185	29	65	38	1588	278
pravne osebe	623	9	235	34	163	10	53	18	37	33	31	45
fizične osebe	11690	116	9501	4	312	24	132	11	28	5	1557	233
Celje	30677	363	26515	231	1670	177	705	85	234	118	579	801
pravne osebe	3734	20	1689	219	963	75	391	57	157	107	56	316
fizične osebe	26943	343	24826	12	707	102	314	28	77	11	523	485
Cerknica	8572	90	6712	21	242	28	118	18	28	22	1293	225
pravne osebe	390	6	153	17	90	8	56	14	11	19	16	34
fizične osebe	8182	84	6559	4	152	20	62	4	17	3	1277	191
Črnomelj	8551	86	6974	10	291	31	139	41	33	20	926	160
pravne osebe	371	6	136	6	94	14	45	34	9	19	8	33
fizične osebe	8180	80	6838	4	197	17	94	7	24	1	918	127
Domžale	26763	302	22889	16	1449	49	684	66	173	57	1078	779
pravne osebe	2562	40	1291	2	701	27	268	44	68	48	73	183
fizične osebe	24201	262	21598	14	748	22	416	22	105	9	1005	596
Dravograd	4285	51	3720	3	176	15	53	8	21	4	234	166
pravne osebe	249	4	120	-	66	11	17	8	14	3	6	25
fizične osebe	4036	47	3600	3	110	4	36	-	7	1	228	141
Gornja Radgona	10426	101	8318	7	357	35	108	30	48	24	1398	416
pravne osebe	553	9	184	-	143	15	45	25	29	23	80	110
fizične osebe	9873	92	8134	7	214	20	63	5	19	1	1318	306

1) Podatki Ministrstva za notranje zadeve.

2) Mopedi in motorna kolesa s prostornino 50 ccm in več.

5.5 Registrirana motorna vozila in prikolice po upravnih enotah in lastništvu, 2000¹⁾ (nadaljevanje)

	Motorna vozila											Prikolice
	skupaj	motorna kolesa	osebni avtomobili	avtobusi	tovorna vozila	vlečna vozila	kombinirana vozila	osebna specialna vozila	tovorna specialna vozila	delovna vozila	traktorji	
Grosuplje	16398	179	13545	9	766	74	352	57	231	47	1138	479
pravne osebe	900	11	294	5	279	41	91	45	80	41	13	116
fizične osebe	15498	168	13251	4	487	33	261	12	151	6	1125	363
Hrastnik	4154	42	3786	4	108	3	53	16	10	9	123	131
pravne osebe	177	2	60	1	57	2	21	13	9	9	3	25
fizične osebe	3977	40	3726	3	51	1	32	3	1	-	120	106
Idrija	8231	77	7175	30	258	64	135	28	28	17	419	196
pravne osebe	478	4	202	25	94	42	51	24	15	17	4	63
fizične osebe	7753	73	6973	5	164	22	84	4	13	-	415	133
Ilirska Bistrica	8186	101	6515	1	265	171	126	26	48	17	916	468
pravne osebe	368	2	98	-	55	120	22	26	26	15	4	168
fizične osebe	7818	99	6417	1	210	51	104	-	22	2	912	300
Izola/Isola	7390	111	6502	2	390	42	231	25	38	10	39	107
pravne osebe	521	5	234	1	173	3	49	20	24	10	2	14
fizične osebe	6869	106	6268	1	217	39	182	5	14	-	37	93
Jesenice	13359	135	11926	39	312	42	204	23	23	34	621	284
pravne osebe	749	3	358	36	153	26	102	18	9	32	12	48
fizične osebe	12610	132	11568	3	159	16	102	5	14	2	609	236
Kamnik	15154	178	13349	47	558	62	291	27	71	36	535	315
pravne osebe	801	14	361	41	203	18	91	18	18	31	6	49
fizične osebe	14353	164	12988	6	355	44	200	9	53	5	529	266
Kočevje	7867	77	6844	26	270	53	128	42	80	16	331	267
pravne osebe	535	5	156	24	140	32	47	40	36	14	41	124
fizične osebe	7332	72	6688	2	130	21	81	2	44	2	290	143
Koper/Capodistria	28198	538	24284	145	1506	265	936	62	154	50	258	751
pravne osebe	3497	30	1726	136	854	185	315	43	110	48	50	483
fizične osebe	24701	508	22558	9	652	80	621	19	44	2	208	268
Kranj	39219	420	33807	169	1723	126	872	151	208	70	1673	1064
pravne osebe	3822	48	1883	151	943	38	424	108	99	63	65	243
fizične osebe	35397	372	31924	18	780	88	448	43	109	7	1608	821
Krško	13637	163	11398	6	587	81	269	22	38	42	1031	292
pravne osebe	751	8	309	4	179	54	82	16	14	33	52	108
fizične osebe	12886	155	11089	2	408	27	187	6	24	9	979	184
Laško	8849	118	7549	2	370	25	125	23	25	25	587	287
pravne osebe	412	1	160	1	132	6	45	18	11	25	13	47
fizične osebe	8437	117	7389	1	238	19	80	5	14	-	574	240
Lenart	8758	96	6813	13	400	38	109	23	55	29	1182	254
pravne osebe	328	5	114	2	76	3	22	19	12	27	48	41
fizične osebe	8430	91	6699	11	324	35	87	4	43	2	1134	213
Lendava/Lendva	12501	107	8811	11	294	95	129	24	42	46	2942	810
pravne osebe	512	2	146	-	100	63	47	17	19	46	72	118
fizične osebe	11989	105	8665	11	194	32	82	7	23	-	2870	692
Litija	8954	128	7921	16	306	21	165	30	43	20	304	194
pravne osebe	332	6	126	1	83	13	31	25	15	17	15	42
fizične osebe	8622	122	7795	15	223	8	134	5	28	3	289	152
Ljubljana	174899	1619	152381	416	9308	655	5233	633	1169	619	2866	5069
pravne osebe	32607	251	20012	373	6303	473	3236	456	784	556	163	1810
fizične osebe	142292	1368	132369	43	3005	182	1997	177	385	63	2703	3259
Ljutomer	9541	135	7228	7	345	22	107	12	65	38	1582	544
pravne osebe	372	6	115	-	103	5	38	8	25	38	34	52
fizične osebe	9169	129	7113	7	242	17	69	4	40	-	1548	492

5.5 Registrirana motorna vozila in prikolice po upravnih enotah in lastništvu, 2000¹⁾ (nadaljevanje)

	Motorna vozila											Prikolice
	skupaj	motorna kolesa	osebni avtomobili	avtobusi	tovorna vozila	vlečna vozila	kombinirana vozila	osebna specialna vozila	tovorna specialna vozila	delovna vozila	traktorji	
Logatec	5547	52	4568	13	204	51	98	11	57	21	472	259
pravne osebe	179	4	67	6	34	-	16	6	28	10	8	34
fizične osebe	5368	48	4501	7	170	51	82	5	29	11	464	225
Maribor	72064	763	62819	285	4191	182	1417	153	437	177	1640	1503
pravne osebe	9876	68	5229	277	2639	89	803	116	297	156	202	498
fizične osebe	62188	695	57590	8	1552	93	614	37	140	21	1438	1005
Metlika	4292	35	3245	4	202	26	65	13	23	9	670	88
pravne osebe	212	3	66	1	73	8	16	13	12	9	11	25
fizične osebe	4080	32	3179	3	129	18	49	-	11	-	659	63
Mozirje	7625	82	6466	17	358	44	102	17	60	21	458	330
pravne osebe	288	2	89	3	87	8	27	13	27	21	11	45
fizične osebe	7337	80	6377	14	271	36	75	4	33	-	447	285
Murska Sobota	31951	263	22775	83	956	44	298	95	269	143	7025	971
pravne osebe	2013	13	795	79	449	13	117	70	181	142	154	192
fizične osebe	29938	250	21980	4	507	31	181	25	88	1	6871	779
Nova Gorica	38736	596	31468	132	1756	267	757	72	184	63	3441	1402
pravne osebe	3370	29	1640	122	888	115	291	60	117	60	48	271
fizične osebe	35366	567	29828	10	868	152	466	12	67	3	3393	1131
Novo mesto	32314	292	26058	44	1447	101	752	111	194	55	3260	1001
pravne osebe	2351	16	1153	42	608	18	275	87	61	47	44	178
fizične osebe	29963	276	24905	2	839	83	477	24	133	8	3216	823
Ormož	8116	64	6193	3	276	35	110	17	30	21	1367	588
pravne osebe	352	4	89	-	69	16	35	17	21	21	80	96
fizične osebe	7764	60	6104	3	207	19	75	-	9	-	1287	492
Pesnica	8428	87	7212	5	297	23	87	22	32	19	644	250
pravne osebe	298	4	128	2	88	16	13	17	9	14	7	37
fizične osebe	8130	83	7084	3	209	7	74	5	23	5	637	213
Piran - Pirano	9044	183	7991	12	379	12	265	17	90	12	83	65
pravne osebe	669	9	284	10	171	2	95	12	72	11	3	8
fizične osebe	8375	174	7707	2	208	10	170	5	18	1	80	57
Postojna	10918	133	8823	6	368	82	192	37	82	24	1171	351
pravne osebe	513	6	151	2	135	39	52	29	39	19	41	120
fizične osebe	10405	127	8672	4	233	43	140	8	43	5	1130	231
Ptuj	31730	325	25935	14	1131	128	425	80	229	82	3381	903
pravne osebe	1509	12	494	1	383	40	165	60	140	79	135	266
fizične osebe	30221	313	25441	13	748	88	260	20	89	3	3246	637
Radlje ob Dravi	7327	73	6360	3	260	15	77	15	41	19	464	215
pravne osebe	303	4	137	2	83	1	24	12	16	19	5	25
fizične osebe	7024	69	6223	1	177	14	53	3	25	-	459	190
Radovljica	17247	235	14711	8	508	59	303	43	64	55	1261	439
pravne osebe	1026	21	457	1	239	17	139	35	43	49	25	76
fizične osebe	16221	214	14254	7	269	42	164	8	21	6	1236	363
Ravne na Koroškem	11301	56	10324	74	322	6	154	39	23	19	284	240
pravne osebe	584	3	230	70	138	4	64	37	13	18	7	30
fizične osebe	10717	53	10094	4	184	2	90	2	10	1	277	210
Ribnica	6787	101	4985	6	314	44	100	36	16	9	1176	356
pravne osebe	337	6	121	-	104	14	38	35	10	7	2	53
fizične osebe	6450	95	4864	6	210	30	62	1	6	2	1174	303
Ruše	6713	60	6019	-	240	11	76	9	33	16	249	115
pravne osebe	255	-	116	-	75	6	18	7	10	15	8	16
fizične osebe	6458	60	5903	-	165	5	58	2	23	1	241	99

5.5 Registrirana motorna vozila in prikolice po upravnih enotah in lastništvu, 2000¹⁾ (nadaljevanje)

	Motorna vozila											Prikolice
	skupaj	motorna kolesa	osebni avtomobili	avtobusi	tovorna vozila	vlečna vozila	kombinirana vozila	osebna specialna vozila	tovorna specialna vozila	delovna vozila	traktorji	
Sevnica	8652	71	7301	18	302	33	144	14	54	21	694	220
pravne osebe	274	1	118	-	67	10	34	11	12	18	3	37
fizične osebe	8378	70	7183	18	235	23	110	3	42	3	691	183
Sežana	15229	299	11924	4	631	78	306	43	82	48	1814	649
pravne osebe	878	11	360	3	269	33	66	38	37	45	16	79
fizične osebe	14351	288	11564	1	362	45	240	5	45	3	1798	570
Slovenj Gradec	10076	117	8830	8	467	25	142	29	43	21	394	315
pravne osebe	658	7	351	3	160	10	48	25	21	20	13	71
fizične osebe	9418	110	8479	5	307	15	94	4	22	1	381	244
Slovenska Bistrica	15765	174	13695	19	617	33	228	33	65	40	861	293
pravne osebe	557	13	245	3	162	10	52	24	11	32	5	50
fizične osebe	15208	161	13450	16	455	23	176	9	54	8	856	243
Slovenske Konjice	10071	124	8582	24	467	33	145	26	56	27	587	264
pravne osebe	435	8	211	6	102	1	45	19	13	20	10	33
fizične osebe	9636	116	8371	18	365	32	100	7	43	7	577	231
Šentjur pri Celju	9167	110	7804	5	430	54	128	15	70	25	526	219
pravne osebe	328	2	129	-	95	7	23	8	24	19	21	46
fizične osebe	8839	108	7675	5	335	47	105	7	46	6	505	173
Škofja Loka	20017	257	17152	33	793	85	381	56	110	50	1100	487
pravne osebe	1192	8	453	4	400	41	126	48	56	47	9	190
fizične osebe	18825	249	16699	29	393	44	255	8	54	3	1091	297
Šmarje pri Jelšah	14562	152	12203	8	702	121	161	36	83	60	1036	435
pravne osebe	648	6	244	-	201	43	30	27	30	57	10	144
fizične osebe	13914	146	11959	8	501	78	131	9	53	3	1026	291
Tolmin	9957	136	8355	13	340	93	196	26	48	31	719	310
pravne osebe	524	3	169	1	132	77	60	20	24	31	7	123
fizične osebe	9433	133	8186	12	208	16	136	6	24	-	712	187
Trbovlje	7369	125	6756	28	205	29	121	21	18	19	47	205
pravne osebe	552	7	284	26	112	16	57	12	14	19	5	72
fizične osebe	6817	118	6472	2	93	13	64	9	4	-	42	133
Trebnje	10024	72	7515	21	453	113	185	36	141	29	1459	355
pravne osebe	449	3	137	11	120	55	49	29	10	24	11	42
fizične osebe	9575	69	7378	10	333	58	136	7	131	5	1448	313
Tržič	6982	105	6233	20	184	12	130	19	37	13	229	141
pravne osebe	275	6	121	16	60	7	29	11	10	10	5	24
fizične osebe	6707	99	6112	4	124	5	101	8	27	3	224	117
Velenje	18897	215	17002	30	788	72	331	48	64	49	298	438
pravne osebe	1745	16	862	22	452	63	166	37	45	49	33	136
fizične osebe	17152	199	16140	8	336	9	165	11	19	-	265	302
Vrhnika	10747	120	9248	2	418	30	230	32	65	32	570	270
pravne osebe	498	6	209	2	143	3	64	16	20	30	5	29
fizične osebe	10249	114	9039	-	275	27	166	16	45	2	565	241
Zagorje ob Savi	7552	86	6754	25	253	19	117	31	25	14	228	170
pravne osebe	383	2	171	23	89	1	40	30	11	12	4	24
fizične osebe	7169	84	6583	2	164	18	77	1	14	2	224	146
Žalec	19615	254	16820	17	895	38	361	35	110	50	1035	376
pravne osebe	1084	10	479	5	310	8	100	21	53	47	51	72
fizične osebe	18531	244	16341	12	585	30	261	14	57	3	984	304

5.6 Prvič registrirana motorna vozila in prikolice po upravnih enotah in lastništvu, 2000¹⁾

	Motorna vozila											Prikolice
	skupaj	motorna kolesa	osebni avtomobili	avtobusi	tovorna vozila	vlečna vozila	kombinirana vozila	osebna specialna vozila	tovorna specialna vozila	delovna vozila	traktorji	
Slovenija	71876	1230	62444	122	3977	264	2312	286	296	120	825	1257
pravne osebe	14112	94	9350	92	2726	172	1051	228	204	113	82	537
fizične osebe	57764	1136	53094	30	1251	92	1261	58	92	7	743	720
Ajdovščina	801	6	675	-	57	3	39	3	3	-	15	24
pravne osebe	87	-	31	-	37	2	11	3	2	-	1	6
fizične osebe	714	6	644	-	20	1	28	-	1	-	14	18
Brežice	639	11	566	-	26	1	13	2	3	1	16	7
pravne osebe	74	-	52	-	14	-	3	1	3	1	-	-
fizične osebe	565	11	514	-	12	1	10	1	-	-	16	7
Celje	2370	44	2013	7	173	5	64	8	26	5	25	39
pravne osebe	528	-	307	7	131	4	30	6	26	5	12	21
fizične osebe	1842	44	1706	-	42	1	34	2	-	-	13	18
Cerknica	487	4	440	3	13	-	13	2	2	2	8	7
pravne osebe	39	1	20	2	8	-	3	1	1	2	1	2
fizične osebe	448	3	420	1	5	-	10	1	1	-	7	5
Črnomelj	466	10	409	2	25	1	9	2	-	-	8	12
pravne osebe	49	-	30	1	13	-	3	1	-	-	1	3
fizične osebe	417	10	379	1	12	1	6	1	-	-	7	9
Domžale	2016	47	1701	3	146	2	70	8	12	2	25	33
pravne osebe	384	5	227	-	109	2	26	6	6	2	1	14
fizične osebe	1632	42	1474	3	37	-	44	2	6	-	24	19
Dravograd	253	5	219	-	16	2	2	-	2	1	6	8
pravne osebe	31	2	13	-	11	2	-	-	2	1	-	5
fizične osebe	222	3	206	-	5	-	2	-	-	-	6	3
Gornja Radgona	529	3	463	-	29	1	10	2	2	1	18	14
pravne osebe	40	-	14	-	12	-	5	1	2	1	5	4
fizične osebe	489	3	449	-	17	1	5	1	-	-	13	10
Grosuplje	1226	18	1057	2	58	7	33	3	22	2	24	28
pravne osebe	126	1	60	1	36	4	7	3	12	2	-	11
fizične osebe	1100	17	997	1	22	3	26	-	10	-	24	17
Hrastnik	234	6	218	1	2	-	6	1	-	-	-	2
pravne osebe	13	1	8	-	1	-	3	-	-	-	-	1
fizične osebe	221	5	210	1	1	-	3	1	-	-	-	1
Idrija	538	4	468	1	30	7	11	3	3	1	10	14
pravne osebe	60	-	28	1	13	7	3	3	3	1	1	9
fizične osebe	478	4	440	-	17	-	8	-	-	-	9	5
Ilirska Bistrica	534	13	466	-	12	14	13	4	3	2	7	11
pravne osebe	35	-	10	-	3	11	3	4	2	2	-	4
fizične osebe	499	13	456	-	9	3	10	-	1	-	7	7
Izola/Isola	579	7	506	-	34	3	23	2	1	-	3	11
pravne osebe	81	1	48	-	27	-	3	1	-	-	1	1
fizične osebe	498	6	458	-	7	3	20	1	1	-	2	10

1) Podatki Ministrstva za notranje zadeve.

2) Mopedi in motorna kolesa s prostornino 50 ccm in več.

5.6 Prvič registrirana motorna vozila in prikolice po upravnih enotah in lastništvu, 2000¹⁾ (nadaljevanje)

	Motorna vozila											Prikolice
	skupaj	motorna kolesa	osebni avtomobili	avtobusi	tovorna vozila	vlečna vozila	kombinirana vozila	osebna specialna vozila	tovorna specialna vozila	delovna vozila	traktorji	
Jesenice	1075	19	995	1	28	1	17	2	1	2	9	13
pravne osebe	112	-	80	1	21	1	4	2	1	1	1	6
fizične osebe	963	19	915	-	7	-	13	-	-	1	8	7
Kamnik	892	19	788	6	40	1	21	3	2	-	12	15
pravne osebe	95	1	49	6	27	-	9	2	1	-	-	2
fizične osebe	797	18	739	-	13	1	12	1	1	-	12	13
Kočevje	533	5	479	1	19	4	17	2	2	1	3	11
pravne osebe	54	1	28	1	12	2	5	2	2	1	-	9
fizične osebe	479	4	451	-	7	2	12	-	-	-	3	2
Koper/Capodistria	2549	68	2151	16	141	19	131	5	2	-	16	46
pravne osebe	561	6	362	15	109	16	44	5	2	-	2	34
fizične osebe	1988	62	1789	1	32	3	87	-	-	-	14	12
Kranj	2771	65	2382	5	142	12	111	15	6	4	29	57
pravne osebe	538	7	339	4	107	1	58	12	3	4	3	22
fizične osebe	2233	58	2043	1	35	11	53	3	3	-	26	35
Krško	803	16	698	1	40	3	23	2	-	-	20	15
pravne osebe	92	1	55	1	18	3	7	2	-	-	5	2
fizične osebe	711	15	643	-	22	-	16	-	-	-	15	13
Laško	511	9	444	-	26	-	16	4	1	2	9	12
pravne osebe	48	-	22	-	11	-	9	2	1	2	1	-
fizične osebe	463	9	422	-	15	-	7	2	-	-	8	12
Lenart	439	8	367	1	28	2	9	4	3	-	17	21
pravne osebe	43	-	21	-	13	-	1	4	2	-	2	3
fizične osebe	396	8	346	1	15	2	8	-	1	-	15	18
Lendava/Lendva	545	8	499	1	17	1	7	4	-	1	7	7
pravne osebe	34	-	16	-	11	1	2	2	-	1	1	1
fizične osebe	511	8	483	1	6	-	5	2	-	-	6	6
Litija	521	11	460	-	14	2	15	-	4	1	14	8
pravne osebe	25	-	11	-	5	2	3	-	1	1	2	3
fizične osebe	496	11	449	-	9	-	12	-	3	-	12	5
Ljubljana	16046	211	13744	22	1073	47	715	78	74	33	49	237
pravne osebe	5985	32	4325	19	919	39	482	62	64	31	12	149
fizične osebe	10061	179	9419	3	154	8	233	16	10	2	37	88
Ljutomer	471	11	405	1	32	2	4	2	1	-	13	6
pravne osebe	41	-	19	-	16	2	1	1	1	-	1	-
fizične osebe	430	11	386	1	16	-	3	1	-	-	12	6
Logatec	434	7	365	-	23	2	18	2	4	2	11	10
pravne osebe	23	-	12	-	4	-	1	1	4	1	-	2
fizične osebe	411	7	353	-	19	2	17	1	-	1	11	8
Maribor	5706	100	4948	6	407	15	157	21	18	7	27	77
pravne osebe	1622	8	1160	6	307	8	88	19	11	7	8	36
fizične osebe	4084	92	3788	-	100	7	69	2	7	-	19	41
Metlika	167	7	144	-	10	1	4	1	-	-	-	7
pravne osebe	11	-	4	-	6	-	-	1	-	-	-	6
fizične osebe	156	7	140	-	4	1	4	-	-	-	-	1

5.6 Prvič registrirana motorna vozila in prikolice po upravnih enotah in lastništvu, 2000¹⁾ (nadaljevanje)

	Motorna vozila											Prikolice
	skupaj	motorna kolesa	osebni avtomobili	avtobusi	tovorna vozila	vlečna vozila	kombinirana vozila	osebna specialna vozila	tovorna specialna vozila	delovna vozila	traktorji	
Mozirje	517	6	455	1	34	1	6	1	2	1	10	13
pravne osebe	43	-	17	1	18	1	1	1	2	1	1	2
fizične osebe	474	6	438	-	16	-	5	-	-	-	9	11
Murska Sobota	1715	21	1551	5	72	-	28	7	3	6	22	22
pravne osebe	279	2	204	5	42	-	10	6	2	6	2	9
fizične osebe	1436	19	1347	-	30	-	18	1	1	-	20	13
Nova Gorica	2788	47	2410	6	151	10	110	10	10	5	29	32
pravne osebe	466	6	269	6	115	6	35	9	9	5	6	16
fizične osebe	2322	41	2141	-	36	4	75	1	1	-	23	16
Novo mesto	2607	28	2277	2	145	3	83	17	13	3	36	49
pravne osebe	501	1	358	1	77	-	39	14	6	3	2	18
fizične osebe	2106	27	1919	1	68	3	44	3	7	-	34	31
Ormož	373	2	317	-	15	2	12	1	1	-	23	12
pravne osebe	26	-	10	-	9	1	2	1	1	-	2	5
fizične osebe	347	2	307	-	6	1	10	-	-	-	21	7
Pesnica	404	4	359	-	11	6	9	1	2	1	11	6
pravne osebe	47	-	29	-	8	6	2	-	1	1	-	2
fizične osebe	357	4	330	-	3	-	7	1	1	-	11	4
Piran/Pirano	784	21	697	4	16	-	38	2	2	1	3	4
pravne osebe	80	1	45	4	10	-	16	2	2	-	-	1
fizične osebe	704	20	652	-	6	-	22	-	-	1	3	3
Postojna	766	16	687	1	20	1	28	4	5	-	4	9
pravne osebe	56	-	32	1	13	-	6	3	1	-	-	4
fizične osebe	710	16	655	-	7	1	22	1	4	-	4	5
Ptuj	1773	35	1533	3	85	13	49	7	10	7	31	42
pravne osebe	166	1	67	-	48	6	24	4	7	7	2	13
fizične osebe	1607	34	1466	3	37	7	25	3	3	-	29	29
Radlje ob Dravi	433	4	401	-	11	1	3	1	1	-	11	8
pravne osebe	33	1	26	-	4	-	-	1	1	-	-	2
fizične osebe	400	3	375	-	7	1	3	-	-	-	11	6
Radovljica	1189	31	1070	-	39	2	23	2	2	1	19	22
pravne osebe	108	3	68	-	25	-	8	2	2	-	-	4
fizične osebe	1081	28	1002	-	14	2	15	-	-	1	19	18
Ravne na Koroškem	809	7	735	5	30	-	17	3	-	1	11	8
pravne osebe	58	-	30	5	13	-	6	3	-	1	-	2
fizične osebe	751	7	705	-	17	-	11	-	-	-	11	6
Ribnica	404	4	348	-	24	6	12	3	-	1	6	14
pravne osebe	45	-	17	-	13	4	7	3	-	1	-	8
fizične osebe	359	4	331	-	11	2	5	-	-	-	6	6
Ruše	462	9	417	-	17	-	11	-	-	1	7	1
pravne osebe	29	-	21	-	6	-	1	-	-	1	-	-
fizične osebe	433	9	396	-	11	-	10	-	-	-	7	1
Sevnica	417	4	372	-	19	-	7	1	1	-	13	9
pravne osebe	22	-	14	-	7	-	-	1	-	-	-	2
fizične osebe	395	4	358	-	12	-	7	-	1	-	13	7

5.6 Prvič registrirana motorna vozila in prikolice po upravnih enotah in lastništvu, 2000¹⁾ (nadaljevanje)

	Motorna vozila											Prikolice
	skupaj	motorna kolesa	osebni avtomobili	avtobusi	tovorna vozila	vlečna vozila	kombinirana vozila	osebna specialna vozila	tovorna specialna vozila	delovna vozila	traktorji	
Sežana	1143	24	974	1	57	8	46	4	7	3	19	16
pravne osebe	109	1	56	-	31	3	8	4	3	3	-	5
fizične osebe	1034	23	918	1	26	5	38	-	4	-	19	11
Slovenj Gradec	813	9	715	1	53	2	12	4	1	2	14	22
pravne osebe	120	1	80	-	26	2	4	4	1	2	-	11
fizične osebe	693	8	635	1	27	-	8	-	-	-	14	11
Slovenska Bistrica	1017	22	903	3	41	-	19	4	1	2	22	17
pravne osebe	70	3	39	-	17	-	5	3	1	2	-	5
fizične osebe	947	19	864	3	24	-	14	1	-	-	22	12
Slovenske Konjice	661	23	570	1	40	1	13	3	2	-	8	11
pravne osebe	66	1	43	-	17	-	2	2	1	-	-	1
fizične osebe	595	22	527	1	23	1	11	1	1	-	8	10
Šentjur pri Celju	492	13	436	-	21	3	7	-	1	2	9	13
pravne osebe	34	-	23	-	8	-	1	-	1	1	-	-
fizične osebe	458	13	413	-	13	3	6	-	-	1	9	13
Škofja Loka	1215	23	1046	1	71	11	30	3	4	2	24	35
pravne osebe	133	-	63	-	45	11	7	3	2	2	-	22
fizične osebe	1082	23	983	1	26	-	23	-	2	-	24	13
Šmarje pri Jelšah	823	11	722	-	44	8	12	4	2	1	19	21
pravne osebe	88	-	55	-	20	6	2	3	1	1	-	10
fizične osebe	735	11	667	-	24	2	10	1	1	-	19	11
Tolmin	679	12	601	1	32	4	17	3	1	1	7	13
pravne osebe	60	-	33	-	18	3	2	2	1	1	-	5
fizične osebe	619	12	568	1	14	1	15	1	-	-	7	8
Trbovlje	603	16	555	-	19	-	10	1	-	1	1	9
pravne osebe	98	1	76	-	13	-	7	-	-	1	-	6
fizične osebe	505	15	479	-	6	-	3	1	-	-	1	3
Trebnje	613	2	499	1	43	15	18	4	13	-	18	30
pravne osebe	77	-	40	1	16	12	3	3	2	-	-	9
fizične osebe	536	2	459	-	27	3	15	1	11	-	18	21
Trzin	434	7	388	-	13	1	17	1	-	-	7	4
pravne osebe	23	-	14	-	6	1	2	-	-	-	-	3
fizične osebe	411	7	374	-	7	-	15	1	-	-	7	1
Velenje	1360	27	1206	1	74	3	29	3	3	4	10	22
pravne osebe	182	1	110	1	44	2	13	3	1	4	3	7
fizične osebe	1178	26	1096	-	30	1	16	-	2	-	7	15
Vrhnika	730	16	643	-	29	4	23	3	9	-	3	14
pravne osebe	54	-	29	-	15	-	6	2	1	-	1	2
fizične osebe	676	16	614	-	14	4	17	1	8	-	2	12
Zagorje ob Savi	466	11	412	2	19	-	6	2	-	1	13	3
pravne osebe	40	1	20	2	10	-	3	2	-	1	1	2
fizične osebe	426	10	392	-	9	-	3	-	-	-	12	1
Žalec	1251	33	1075	3	71	1	46	2	3	3	14	24
pravne osebe	168	3	111	-	31	1	15	-	3	3	1	5
fizične osebe	1083	30	964	3	40	-	31	2	-	-	13	19

5.7 Število imetnikov vozniških dovoljenj po upravnih enotah prebivališča in po kategorijah vozniških dovoljenj, 2000

	KATEGORIJE								Število voznikov
	A	B	C	D	E	F	G	H	
SLOVENIJA	201206	1076313	110821	11744	73475	290987	1118234	1122126	1122869
Ajdovščina	3334	12974	1468	112	1174	5086	13449	13450	13454
Brežice	3397	12859	1609	161	1050	5650	13575	13575	13579
Celje	5991	33731	3158	325	2118	5586	34334	34878	34904
Cerknica	2301	8593	1024	102	745	3708	9052	9067	9069
Črnomelj	1632	9230	981	105	732	3640	9547	9646	9646
Domžale	4684	28236	2676	208	1738	5638	28614	29024	29028
Dravograd	1025	4674	576	46	374	1248	4906	4909	4911
Gornja Radgona	3345	10933	1314	147	976	4684	11756	11956	11960
Grosuplje	2851	16919	2104	207	1428	5342	17943	17945	17952
Hrastnik	691	4961	481	59	355	1039	5145	5154	5154
Idrija	2865	9211	917	110	668	2688	9675	9675	9679
Ilirska Bistrica	2037	7943	1256	98	1025	3349	8082	8195	8201
Izola/Isola	1049	8139	694	86	460	1548	8328	8486	8488
Jesenice	2569	16834	1469	212	852	3766	17257	17280	17283
Kamnik	2584	16918	1636	139	1053	3568	17364	17366	17367
Kočevje	1622	9411	1246	116	1018	2718	9624	9709	9709
Koper/Capodistria	4831	27770	2890	322	1793	5492	28583	28595	28605
Kranj	7676	42582	3996	467	2658	9624	43908	43910	43925
Krško	3687	14636	1652	117	1033	5454	15399	15489	15491
Laško	2160	9448	937	79	682	3206	10318	10349	10351
Lenart	1922	8501	1419	173	972	3913	9435	9445	9446
Lendava/Lendva	2730	11693	1125	105	836	6237	13124	13138	13143
Litija	2099	10021	1145	94	833	2888	10424	10589	10589
Ljubljana	22532	178975	14209	1747	8676	19029	181991	182023	182105
Ljutomer	3400	9480	1254	120	947	4989	10005	10156	10163
Logatec	1245	5991	699	74	512	1816	6158	6258	6258
Maribor	11204	80219	7732	1011	4434	18150	82719	82727	82774
Metlika	641	4169	558	40	389	1721	4331	4337	4337
Mozirje	2044	8417	1067	110	781	3266	8679	8839	8843
Murska Sobota	8091	30160	3218	351	2250	15591	32100	32217	32229
Nova Gorica	8774	36533	3440	368	2569	12650	37684	37684	37687
Novo mesto	5551	32579	3744	373	2820	10348	33809	33810	33831
Ormož	1921	7838	983	67	611	3735	8618	8618	8620
Pesnica	1714	9139	1314	168	792	3292	9935	9963	9968
Piran/Pirano	1412	9750	769	93	467	1633	10063	10067	10070
Postojna	2711	11296	1548	134	1160	3751	11513	11645	11649
Ptuj	7948	34445	4096	429	2450	13669	37168	37168	37184
Radlje ob Dravi	1907	8518	938	98	604	2992	9279	9301	9302
Radovljica	3857	19439	1710	254	1086	5122	20011	20144	20151
Ravne ne Koroškem	2115	14408	1125	98	682	3714	14832	14836	14840
Ribnica	1455	6664	831	48	618	2956	7005	7205	7206
Ruše	1248	8028	920	102	527	2085	8424	8428	8431
Sevnica	1941	9313	1118	103	784	3338	9931	9930	9932
Sežana	3606	13847	1525	104	1125	5399	14138	14332	14334
Slovenj Gradec	2903	11951	1312	111	886	3734	12416	12416	12419
Slovenska Bistrica	4033	17797	2376	285	1437	6636	19141	19155	19158
Slovenske Konjice	2473	11105	1370	117	904	3618	12062	12083	12101
Šentjur pri Celju	2037	10027	1389	135	928	3694	10530	10578	10579
Škofja Loka	4330	22054	2391	293	1589	5966	22942	22947	22953
Šmarje pri Jelšah	3496	15270	2014	173	1383	5483	16303	16640	16651
Tolmin	2669	10647	1092	133	831	3302	11248	11249	11251
Trbovlje	1207	9255	699	62	446	1084	9504	9504	9506
Trebnje	1965	9286	1218	107	922	3890	9857	9858	9859
Tržič	1495	8209	733	113	472	1497	8452	8457	8463
Velenje	3685	23041	1848	166	1202	4119	23628	23634	23638
Vrhnika	1871	11714	1155	113	761	2887	12138	12152	12152
Zagorje ob Savi	1239	8685	875	90	646	1806	8892	8938	8939
Žalec	4894	22057	2117	192	1414	7438	23368	23471	23482
Drugo	510	9790	1661	172	797	515	9518	9526	9870

5.8 Prometne nesreče in posledice na cestah, 1990-2000

	1990	1992	1993	1994	1995	1996	1997	1998	1999	2000
Prometne nesreče ¹⁾	5177	5882	6290	6586	6540	6348	6968	5837	6929	8469
Posledice										
Mrtvi	517	492	493	505	415	389	357	309	334	313
vozniki ²⁾	277	281	285	281	231	226	237	180	203	191
potniki	132	94	97	125	101	100	68	75	70	62
pešci	108	117	111	99	83	63	52	54	61	60
Hudo poškodovani	2638	2642	2555	2613	2537	2197	2160	1685	2047	2995

1) Prikazane so prometne nesreče s smrtnim izidom in telesno poškodbo.

2) Vključeni so tudi vozniki koles in vpreg.

5.9 Posledice prometnih nesreč, 2000

	Skupaj	Mrtvi	Poškodovani
SKUPAJ	11887	313	11574
Vozniki - vsi	7659	191	7468
osebnih avtomobilov	5423	115	5308
tovornih in specialnih tovornih vozil	198	2	196
avtobusov	4	-	4
traktorjev	53	7	46
motornih koles	447	19	428
mopedov in koles z motorjem	725	21	704
drugih motornih vozil	45	1	44
koles	764	26	738
Potniki	3332	62	3270
Pešci	875	60	815
Drugo	21	-	21

5.10 Število prometnih nesreč po kategorijah cest, 2000

	Skupaj	S smrtnim izidom	S telesno poškodbo	Z materialno škodo
SKUPAJ	39297	289	8180	30828
Avtoceste	1393	21	247	1125
Hitre ceste in glavne ceste I. in II. reda	7366	90	1659	5617
Regionalne ceste I., II. in III. reda ter turistične ceste	7332	75	1955	5302
Lokalne ceste	2315	27	591	1697
Naselje z uličnim sistemom	16340	35	2711	13594
Naselje brez uličnega sistema	4551	41	1017	3493

5.11 Posledice prometnih nesreč po mesecih, dnevih in urah, 2000

	Posledice prometnih nesreč		
	skupaj	mrtvi	poškodovani
Po mesecih			
SKUPAJ	11887	313	11574
Januar	853	16	837
Februar	787	22	765
Marec	827	23	804
April	985	31	954
Maj	1077	25	1052
Junij	1159	31	1128
Julij	1180	43	1137
Avgust	1098	33	1065
September	1034	24	1010
Oktober	1035	16	1019
November	938	28	910
December	914	21	893
Po dnevih			
Ponedeljek	1719	48	1671
Torek	1503	34	1469
Sreda	1661	46	1615
Četrtek	1487	49	1438
Petek	2038	51	1987
Sobota	1896	42	1854
Nedelja	1583	43	1540
Po urah			
1-4	563	34	529
5-6	793	15	778
7-8	868	20	848
9-10	981	17	964
11-12	1067	19	1048
13-14	1545	26	1519
15-16	1663	40	1623
17-18	1564	43	1521
19-20	1297	34	1263
21-22	986	37	949
23-24	560	28	532

5.12 Prometne nesreče in posledice po upravnih enotah, 2000

	Prometne nesreče				Posledice				
	skupaj	s smrtnim izidom	s telesno poškodbo	z materialno škodo	skupaj	mrtvi	hudo poško- dovani	lahko poško- dovani	brez poškodb
REPUBLIKA SLOVENIJA	39297	289	8180	30828	77235	313	2995	8579	65348
Ajdovščina	295	5	68	222	537	7	27	71	432
Brežice	450	7	83	360	852	8	22	89	733
Celje	1581	8	373	1200	3245	8	148	367	2722
Cerknica	150	2	33	115	274	2	18	27	227
Črnomelj	183	5	42	136	342	5	17	37	283
Domžale	1263	4	328	931	2706	4	91	388	2223
Dravograd	162	-	45	117	321	-	21	43	257
Gornja Radgona	364	7	74	283	672	7	42	49	574
Grosuplje	661	9	147	505	1253	13	82	149	1009
Hrastnik	141	-	21	120	280	-	2	29	249
Idrija	147	4	39	104	265	4	15	33	213
Ilirska Bistrica	219	2	64	153	408	2	25	68	313
Izola/Isola	345	2	40	303	681	2	24	40	615
Jesenice	425	3	45	377	787	4	32	34	717
Kamnik	536	6	139	391	1073	7	41	171	854
Kočevje	185	2	52	131	373	2	35	42	294
Koper/Capodistria	1189	5	169	1015	2417	5	59	176	2177
Kranj	429	7	59	363	611	10	31	53	517
Krško	1346	11	245	1090	2710	11	108	250	2341
Laško	271	5	70	196	520	5	23	75	417
Lenart	407	4	97	306	810	4	26	104	676
Lendava/Lendva	338	10	71	257	605	10	36	65	494
Litija	385	4	114	267	740	4	50	109	577
Ljubljana Bežigrad	1838	4	297	1537	3817	5	111	306	3395
Ljubljana Center	1238	1	195	1042	2600	1	64	180	2355
Ljubljana Moste - Polje	1440	3	197	1240	2955	3	89	212	2651
Ljubljana Šiška	1778	11	291	1476	3660	11	143	267	3239
Ljubljana Vič - Rudnik	1910	13	409	1488	3806	15	158	431	3202
Ljutomer	302	2	57	243	572	2	28	48	494
Logatec	223	-	55	168	402	-	32	37	333
Maribor	4439	12	940	3487	9021	13	105	1254	7649
Metlika	102	1	17	84	194	1	13	12	168
Mozirje	200	2	50	148	360	2	22	46	290
Murska Sobota	1125	6	297	822	2124	6	120	302	1696
Nova Gorica	804	13	158	633	1481	14	54	157	1256
Novo mesto	852	12	187	653	1696	12	120	154	1410
Ormož	304	2	49	253	539	2	14	71	452
Pesnica	380	1	70	309	645	1	15	80	549
Piran/Pirano	556	1	75	480	1113	1	24	86	1002
Postojna	347	9	59	279	660	10	35	60	555
Ptuj	1558	19	413	1126	3108	19	76	471	2542
Radlje ob Dravi	252	3	64	185	491	3	24	70	394
Radovljica	642	4	108	530	1256	5	51	108	1092
Ravne ne Koroškem	293	-	52	241	549	-	25	45	479
Ribnica	112	1	37	74	224	1	20	35	168
Ruše	237	-	54	183	469	-	5	78	386
Sevnica	599	4	136	459	1085	4	48	148	885
Sežana	218	1	45	172	290	3	26	35	226
Slovenj Gradec	360	1	99	260	690	1	27	112	550
Slovenska Bistrica	676	6	174	496	1269	6	28	204	1031
Slovenske Konjice	576	1	186	389	1072	1	81	187	803
Šentjur pri Celju	383	1	73	309	728	2	42	66	618
Škofja Loka	350	3	86	261	687	3	42	68	574
Šmarje pri Jelšah	548	3	154	391	1033	3	80	119	831
Tolmin	248	6	66	176	430	6	24	56	344
Trbovlje	158	1	27	130	289	2	11	21	255
Trebnje	264	1	26	237	520	1	10	30	479
Tržič	289	8	69	212	558	9	51	50	448
Velenje	744	5	173	566	1546	5	57	186	1298
Vrhnika	413	2	77	334	761	2	43	66	650
Zagorje ob Savi	185	1	33	151	352	1	13	34	304
Žalec	875	13	204	658	1689	13	89	214	1373
Drugo	7	-	3	4	12	-	-	4	8

5.13 Cestni javni prevoz potnikov¹⁾, 1999 in 2000

		1999	2000
Avtobusi	- število	1245	1195
	- sedeži	60894	57880
	- stojišča	15710	15101
Avtodnevi	- vsi	448298	435115
	- sposobnih vozil	407126	394764
	- vozil na delu	358670	341282
Ure vožnje vozil (1000)		2313	2214
Prevoženi km (1000)	- skupaj	74031	70508
	- s potniki	72607	68568
Prepeljani potniki (1000)	- skupaj	96573	74560
	- v notranjem prevozu	95147	73083
	od tega: v mestnem prevozu	52616	49689
	- v mednarodnem prevozu	1426	1477
Potniški km (1000)	-skupaj	1939578	1580509
	- v notranjem prevozu	1839710	1488328
	- v mednarodnem prevozu	99868	92181
Porabljeno gorivo (t)	- bencin in plinsko olje	23523	21597

1) Brez avtobusnih prevozov samostojnih prevoznikov in prevozov potnikov s taksiji in osebnimi avtomobili.

5.14 Prevoz potnikov in potniški km po mesecih v cestnem javnem prevozu, 2000¹⁾

1000

	Prevoženi km	Prepeljani potniki			Potniški km		
		skupaj	v notranjem prevozu	v mednarodnem prevozu	skupaj	v notranjem prevozu	v mednarodnem prevozu
2000	70508	74560	73083	1477	1580509	1488328	92181
Ø 2000	5876	6213	6090	123	131709	124027	7682
Januar	5622	6895	6793	102	137586	132708	4878
Februar	5326	6313	6221	92	127960	123146	4814
Marec	6257	7221	7107	114	148810	142051	6759
April	5907	6491	6374	117	135989	128998	6991
Maj	6736	6977	6843	134	155967	146242	9725
Junij	7167	7244	7103	141	159074	149271	9803
Julij	5256	4973	4823	150	113242	103105	10137
Avgust	4990	4585	4450	135	106405	96890	9515
September	6376	6686	6551	135	138841	128616	10225
Oktober	6385	6229	6091	138	133047	124743	8304
November	5519	5880	5768	112	118955	113304	5651
December	4967	5066	4959	107	104633	99254	5379

1) Brez avtobusnih prevozov samostojnih prevoznikov in prevozov potnikov s taksiji in osebnimi avtomobili.

5.15 Cestni javni prevoz blaga¹⁾, 31. 12. 1999 in 31. 12. 2000

		31. 12. 1999	31. 12. 2000
Tovorni avtomobili			
število		1622	1727
nosilnost	(t)	27365	29380
avtodnevi skupaj	(1000)	568	620
avtodnevi sposobnih vozil	(1000)	478	536
avtodnevi vozil na delu	(1000)	367	429
ure vožnje vozil	(1000)	2604	3127
prevoženi km skupaj	(1000)	127582	147355
prevoženi km z blagom	(1000)	103945	122152
Specialna tovorna vozila			
število		237	203
nosilnost	(t)	2906	2077
avtodnevi skupaj	(1000)	86	73
avtodnevi sposobnih vozil	(1000)	75	68
avtodnevi vozil na delu	(1000)	56	50
ure vožnje vozil	(1000)	391	330
prevoženi km skupaj	(1000)	15834	13780
prevoženi km z blagom	(1000)	12129	10268
Prikolice			
število		729	626
nosilnost	(t)	10320	9694
avtodnevi skupaj	(1000)	263	225
avtodnevi sposobnih vozil	(1000)	164	184
avtodnevi vozil na delu	(1000)	109	134
ure vožnje vozil	(1000)	724	1105
prevoženi km skupaj	(1000)	37187	34999
prevoženi km z blagom	(1000)	31153	28992
Porabljeno gorivo (bencin in plinsko olje)	(t)	47880	49222

1) Brez prevozov blaga samostojnih prevoznikov.

5.16 Prevoženi kilometri s tovornimi vozili v cestnem javnem prevozu, 2000¹⁾

1000

	Vsa vozila	Tovorni avtomobili	Specialna tovorna vozila	Prikolice
2000	196134	147355	13780	34999
Ø 2000	16345	12280	1148	2917
Januar	14956	10957	1136	2863
Februar	16463	12560	1158	2745
Marec	17448	13135	1257	3056
April	16128	12128	1132	2868
Maj	16810	12787	1149	2874
Junij	16912	12779	1202	2931
Julij	16486	12384	1128	2974
Avgust	14272	10743	1005	2524
September	16862	12623	1151	3088
Oktober	17405	12957	1206	3242
November	17518	13309	1140	3069
December	14874	10993	1116	2765

1) Brez prevozov blaga samostojnih prevoznikov.

5.17 Prevoz blaga po izvoru in namembnosti v cestnem javnem prevozu, 2000¹⁾

	Ves prevoz	Notranji prevoz	Mednarodni prevoz				
			skupaj	izvoz	uvoz	tranzit	prevoz v tujini
Blago (1000 t)							
2000	4469	2146	2323	1039	1024	244	16
Ø 2000	372	179	194	87	85	20	1
Januar	332	163	169	79	77	13	0
Februar	358	181	177	81	80	15	1
Marec	402	194	208	94	94	19	1
April	361	170	191	88	85	18	0
Maj	393	191	202	93	86	21	2
Junij	388	189	199	87	91	19	2
Julij	378	174	204	88	91	23	2
Avgust	343	170	173	75	79	18	1
September	391	185	206	92	90	22	2
Oktober	404	188	216	96	91	27	2
November	394	185	209	91	89	27	2
December	325	156	169	75	71	22	1
Tonski km (mio)							
2000	2090	214	1876	880	740	245	11
Ø 2000	174	18	156	73	62	20	1
Januar	157	17	140	68	55	17	0
Februar	173	19	154	72	62	19	1
Marec	187	18	169	78	67	23	1
April	175	15	160	76	63	20	1
Maj	182	17	165	78	64	21	2
Junij	177	16	161	73	67	20	1
Julij	177	17	160	74	62	23	1
Avgust	152	15	137	65	55	16	1
September	179	17	162	78	63	20	1
Oktober	193	22	171	79	67	24	1
November	191	26	165	77	64	23	1
December	147	15	132	62	51	19	0

1) Brez prevozov blaga samostojnih prevoznikov.

5.18 Prevoz po vrstah blaga v cestnem javnem prevozu, 2000¹⁾

	Prevoz blaga		Povprečna pot tone blaga km
	1000 t	mio tkm	
SKUPAJ	4469	2090	468
Žita	26	3	115
Krompir, druge vrtnine, ...	44	32	727
Žive živali, sladkorna pesa	18	10	556
Les in pluta	343	103	300
Tkanine, tekstilni izdelki, ...	42	41	976
Sladkorji, pijače, poživila, ...	119	44	370
Oljna semena, oljne rastline, ...	23	14	609
Trdna mineralna goriva	2	0	172
Surova nafta	4	4	1000
Goriva, plinski ogljikovodiki	1062	227	214
Železove rude, odpadki	102	49	480
Rude in odpadki neželeznih kovin	36	21	583
Kovinski izdelki	189	70	370
Cement, apno, drugi industrijski gradbeni materiali	249	48	193
Pesek, gramoz, glina in žindra	122	17	139
Gnojila	21	12	571
Premogove kemikalije	0	0	741
Osnovne kemikalije	206	105	510
Papirna kaša in odpadni papir	161	119	739
Vozila in transportna oprema	246	235	955
Končni kovinski izdelki	100	78	780
Steklo, steklena posoda, keramični izdelki	38	26	684
Usnje, tkanine in obleka	74	40	541
Drugi neomenjeni izdelki	1242	792	638

1) Brez prevozov blaga samostojnih prevoznikov.

5.19 Zaposlene osebe v cestnem javnem prevozu, 31. 12. 2000

	Skupaj	Cestni javni prevoz				Zaposlene osebe zunaj cestnega prevoza
		skupaj	vozniki	sprevodniki	druge zaposlene osebe v cestnem prevozu	
SKUPAJ	6064	5224	3378	39	1807	840
Potniški promet	2438	2282	1322	39	921	156
Blagovni promet	3626	2942	2056	-	886	684

5.20 Cestni potniški prevoz za lastne potrebe, 2000¹⁾

	Število avtobusov	Število potniških mest ²⁾	Prevoženi km 1000	Prepeljani potniki	Potniški km 1000	Porabljeno gorivo t
SKUPAJ	20	647	302738	240539	5318	66
A Kmetijstvo, lov, gozdarstvo	1	31	3750	1187	47	1
B Ribišstvo	-	-	-	-	-	-
C Rudarstvo	-	-	-	-	-	-
D Predelovalne dejavnosti	2	91	29021	37467	365	6
E Oskrba z elektriko, plinom in vodo	1	35	22019	5650	141	5
F Gradbeništvo	15	437	211832	185056	3647	44
G Trgovina, popravila motornih vozil in izdelkov široke uporabe	-	-	-	-	-	-
H Gostinstvo	-	-	-	-	-	-
I Promet, skladiščenje in zveze	-	-	-	-	-	-
J Finančno posredništvo	-	-	-	-	-	-
K Poslovanje z nepremičninami, najem in poslovne storitve	-	-	-	-	-	-
L Dejavnost javne uprave in obrambe, obvezno socialno zavarovanje	-	-	-	-	-	-
M Izobraževanje	-	-	-	-	-	-
N Zdravstvo in socialno varstvo	1	53	36116	11179	1118	10
O Druge javne, skupne in osebne storitvene dejavnosti	-	-	-	-	-	-
P Zasebna gospodinjstva z zaposlenim osebjem	-	-	-	-	-	-
Q Eksteritorialne organizacije in združenja	-	-	-	-	-	-

1) Zajeti poslovni subjekti, ki imajo več kot en avtobus z 10 sedeži in več. Brez avtobusnih prevozov za lastne potrebe, ki jih opravljajo javni cestni prevozniki in samostojni prevozniki, ter brez prevozov potnikov s taksiji in osebnimi avtomobili.

2) Seštevek sedežev in stojišč.

5.21 Cestni blagovni prevoz za lastne potrebe, 2000¹⁾

	Število tovornih prevoznih sredstev ²⁾	Nosilnost t	Prevoženi km mio	Prepeljano blago 1000 t	Tonski km mio	Porabljeno gorivo t
SKUPAJ	6676	45541	210	98527	2317	43344
A Kmetijstvo, lov, gozdarstvo	384	3507	11	1082	50	2426
B Ribišstvo	15	17	0	1	0	42
C Rudarstvo	21	210	0	173	3	124
D Predelovalne dejavnosti	1693	9614	58	3931	262	10184
E Oskrba z elektriko, plinom in vodo	183	727	2	82	3	295
F Gradbeništvo	1955	22042	62	90160	1824	17216
G Trgovina, popravila motornih vozil in izdelkov široke uporabe	1802	7491	60	1978	143	10548
H Gostinstvo	10	71	0	11	1	61
I Promet, skladiščenje in zveze	343	897	9	697	9	1428
J Finančno posredništvo	-	-	-	-	-	-
K Poslovanje z nepremičninami, najem in poslovne storitve	147	575	4	262	15	530
L Dejavnost javne uprave in obrambe, obvezno socialno zavarovanje	-	-	-	-	-	-
M Izobraževanje	-	-	-	-	-	-
N Zdravstvo in socialno varstvo	40	89	1	24	1	104
O Druge javne, skupne in osebne storitvene dejavnosti	83	301	2	126	6	386
P Zasebna gospodinjstva z zaposlenim osebjem	-	-	-	-	-	-
Q Eksteritorialne organizacije in združenja	-	-	-	-	-	-

1) Zajeti poslovni subjekti, ki imajo več kot eno tovorno vozilo z nosilnostjo 1 tone in več. Brez prevozov blaga za lastne potrebe, ki jih opravljajo javni cestni prevozniki in prevozov blaga samostojnih prevoznikov.

2) Vključeni so tovorni avtomobili, specialna tovorna vozila in prikolice.

5.22 Število tovornih prevoznih sredstev v cestnem prevozu za lastne potrebe, 2000¹⁾

	Število tovornih prevoznih sredstev skupaj	Tovorna vozila			Prikolice
		skupaj	tovorni avtomobili	specialna tovorna vozila ²⁾	
SKUPAJ	6676	6147	5063	1084	529
A Kmetijstvo, lov, gozdarstvo	384	269	126	143	115
B Ribišstvo	15	15	-	15	-
C Rudarstvo	21	21	20	1	-
D Predelovalne dejavnosti	1693	1595	1186	409	98
E Oskrba z elektriko, plinom in vodo	183	149	143	6	34
F Gradbeništvo	1955	1767	1597	170	188
G Trgovina, popravila motornih vozil in izdelkov široke uporabe	1802	1731	1449	282	71
H Gostinstvo	10	10	7	3	-
I Promet, skladiščenje in zveze	343	343	341	2	-
J Finančno posredništvo	-	-	-	-	-
K Poslovanje z nepremičninami, najem in poslovne storitve	147	127	124	3	20
L Dejavnost javne uprave in obrambe, obvezno socialno zavarovanje	-	-	-	-	-
M Izobraževanje	-	-	-	-	-
N Zdravstvo in socialno varstvo	40	39	14	25	1
O Druge javne, skupne in osebne storitvene dejavnosti	83	81	56	25	2
P Zasebna gospodinjstva z zaposlenim osebjem	-	-	-	-	-
Q Eksteritorialne organizacije in združenja	-	-	-	-	-

1) Zajeti poslovni subjekti, ki imajo več kot eno tovorno vozilo z nosilnostjo 1 tone in več. Brez prevozov blaga za lastne potrebe, ki jih opravljajo javni cestni prevozniki, in brez prevozov blaga samostojnih prevoznikov.

2) Vključene so cisterne, hladilniki ipd.

6. MEJNI PREHODI, SLOVENIJA

6.1 Prihodi potnikov in blaga čez državno mejo v mednarodnem in obmejnem prometu, 1965-2000

1000

	Potniki				Blago ²⁾					
	skupaj	medna- rodni promet ¹⁾	obmejni promet	od vsega cestni	skupaj		od vsega medna- rodni promet ¹⁾		od mednaro- dnega tranzit	
					tovorna vozila	blago t	tovorna vozila	blago t	tovorna vozila	blago t
1965	12647	7403	5244	11101	58	270	47	261	12	88
1966	27122	17189	9933	24988	65	300	54	293	19	113
1967	36844	24782	12062	35076	76	572	65	554	20	151
1968	38416	25797	12619	36826	87	691	76	636	24	236
1969	46371	31301	15070	44594	88	760	77	704	27	253
1970	53760	35934	17826	51277	129	1178	115	1082	34	333
1971	44524	28173	16351	42101	154	1549	124	1270	34	357
1972	46432	29325	17107	43671	166	1234	134	1113	36	368
1973	46431	30210	16221	43289	187	1412	158	1321	48	489
1974	35514	24146	11368	32402	199	1700	180	1607	61	624
1975	43053	28871	14182	40644	254	2247	230	2107	121	1258
1976	46216	29723	16493	43936	290	2470	270	2399	163	1674
1977	41704	27551	14153	39183	259	2242	243	2201	133	1339
1978	46079	32547	13532	43574	226	1979	212	1957	115	1167
1979	37758	27776	9982	35213	219	1988	203	1954	89	1088
1980	33305	24498	8807	30756	206	2015	193	1973	94	1180
1981	33976	25548	8428	31400	247	2457	223	2400	108	1538
1982	31431	23441	7990	28752	237	2564	216	2496	106	1555
1983	24147	17129	7018	22638	246	2733	225	2650	105	1587
1984	29950	20096	9854	28188	276	2550	258	2501	112	1730
1985	37953	27190	10763	36114	284	2873	259	2819	109	1658
1986	40703	28881	11822	38920	320	2961	299	2924	107	1724
1987	43728	31392	12336	41930	276	2550	258	2501	97	1519
1988	48143	35306	12837	46362	284	2762	266	2713	97	1477
1989	51738	38960	12778	49944	329	3203	312	3144	113	1697
1990	64004	50455	13549	62137	371	3773	354	3708	118	1717
1991	38810	28339	10471	38005	305	2926	292	2896	110	1382
1992	73395	58971	14424	71968	868	7980	850	7945	381	3834
1993	84398	69007	15391	82642	943	8700	914	8538	442	4637
1994	95734	80161	15573	93522	1054	10273	1021	10068	543	5708
1995	93002	77465	15537	90752	1182	11958	1144	11717	625	6842
1996	101379	85970	15409	98712	1332	12941	1286	12704	735	7609
1997	104736	89752	14984	101572	1477	13907	1437	13732	835	8383
1998	91546	79472	12074	89850	1456	13344	1434	13263	806	8114
1999	85901	75030	10871	84279	1482	15446	1461	15361	792	8745
2000	91059	79691	11368	89502	1546	16385	1491	16253	797	9276

1) Vključen tudi meddržavni promet v cestnem mejnem prometu.

2) Samo v cestnem prometu.

6.2 Prehodi potnikov čez državno mejo po panogah transporta, 2000

		Prihodi			Odhodi		
		ves promet	mednarodni promet	obmejni promet	ves promet	mednarodni promet	obmejni promet
Skupaj potniki	skupaj	91058721	79690835	11367886	90152349	78756136	11396213
	domači	27478311	21887743	5590568	27338012	21793747	5544265
	tuji	63580410	57803092	5777318	62814337	56962389	5851948
Železniški transport	vsi potniki ¹⁾	929148	923574	5574	951564	945892	5672
	domači	227118	226195	923	246026	245070	956
	tuji	702030	697379	4651	705538	700822	4716
Pomorski transport	vsi potniki	80325	80325	-	76758	76758	-
	domači	11779	11779	-	13066	13066	-
	tuji	68546	68546	-	63692	63692	-
Zračni transport	vsi potniki	546799	546799	-	544179	544179	-
	domači	285557	285557	-	283399	283399	-
	tuji	261242	261242	-	260780	260780	-
Cestni transport ²⁾	vsi potniki	89502449	78140137 ³⁾	11362312	88579848	77189307 ³⁾	11390541
	domači	26953857	21364212 ³⁾	5589645	26795521	21252212 ³⁾	5543309
	tuji	62548592	56775925 ³⁾	5772667	61784327	55937095 ³⁾	5847232

1) Štet tudi tranzit.

2) Štet so le potniki, ki so prišli s potniškimi vozili.

3) Vključen tudi meddržavni promet.

6.3 Prihodi potnikov čez državno mejo v železniškem¹⁾ transportu, 2000

	Skupaj		Mednarodni promet		Obmejni promet	
	vsi potniki	tuji	vsi potniki	tuji	vsi potniki	tuji
Po prehodih						
SKUPAJ	929148	702030	923574	697379	5574	4651
Dravograd	960	374	957	374	3	-
Murska Sobota	89186	73123	89186	73123	-	-
Jesenice	204358	99967	202686	99201	1672	766
Ljubljana	369023	311173	369023	311173	-	-
Maribor	78536	63932	78513	63923	14	9
Nova Gorica	4668	4668	792	792	3876	3876
Sežana	182417	148793	182417	148793	-	-
Po mesecih						
Januar	75957	55789	75439	55365	518	424
Februar	67531	50148	67084	49778	447	370
Marec	68026	48767	67594	48377	432	390
April	77973	62259	77506	61871	467	388
Maj	72808	51910	72359	51524	449	386
Junij	68654	48779	68175	48385	479	394
Julij	89854	67303	89383	66906	471	397
Avgust	104573	79420	104186	79108	387	312
September	85649	64006	85179	63624	470	382
Oktober	75899	60740	75413	60326	486	414
November	65583	50887	65089	50477	494	410
December	76641	62022	76167	61638	474	384

1) Štet tudi tranzit.

6.4 Prihodi potnikov čez državno mejo v pomorskem transportu, 2000

	Skupaj		Mednarodni promet		Obmejni promet	
	vsi potniki	tuji	vsi potniki	tuji	vsi potniki	tuji
2000	80325	68546	80325	68546	-	-
Januar	2685	2641	2685	2641	-	-
Februar	2460	2413	2460	2413	-	-
Marec	2675	2618	2675	2618	-	-
April	3304	3087	3304	3087	-	-
Maj	7753	5939	7753	5939	-	-
Junij	12753	10149	12753	10149	-	-
Julij	11044	9409	11044	9409	-	-
Avgust	17801	15178	17801	15178	-	-
September	9623	8066	9623	8066	-	-
Oktober	4810	3772	4810	3772	-	-
November	2865	2794	2865	2794	-	-
December	2552	2480	2552	2480	-	-

6.5 Prihodi potnikov čez državno mejo v zračnem transportu, 2000

	Mednarodni promet		
	vsi potniki	domači	tuji
2000	546799	285557	261242
Januar	32052	16576	15476
Februar	33456	17157	16299
Marec	37837	19720	18117
April	44198	22909	21289
Maj	51068	26627	24441
Junij	49178	25379	23799
Julij	63689	33906	29783
Avgust	69430	36238	33192
September	55627	29265	26362
Oktober	44928	23659	21269
November	33429	17217	16212
December	31907	16904	15003

6.6 Prihodi potniških motornih vozil in potnikov čez cestne mejne prehode v mednarodnem in meddržavnem prometu, 2000

	Vsa		Osebni avtomobili		Avtobusi		Motorna kolesa	
	vozila	potniki	vozila	potniki	vozila	potniki	vozila	potniki
Po državah, kjer so vozila registrirana								
SKUPAJ	23710454	78140137	23415180	70420372	193559	7599187	101715	120578
Slovenija	6751386	21364212	6681038	19957001	37060	1366442	33288	40769
Hrvaška	6473931	21069524	6420850	19372873	44931	1686669	8150	9982
Druge države, nastale na ozemlju nek. SFRJ	394436	1539150	385717	1154205	8708	384933	11	12
Albanija	427	1262	427	1262	-	-	-	-
Avstrija	3035897	10096290	2991720	9174135	22629	897987	21548	24168
Belgija	31172	106407	30655	90785	324	15401	193	221
Bolgarija	6615	29984	6340	18289	275	11695	-	-
Češka republika	305838	1294792	294053	897193	11376	397164	409	435
Danska	11749	36531	11556	33986	48	2354	145	191
Finska	1865	6817	1840	5567	25	1250	-	-
Francija	58988	213484	57993	174302	891	39050	104	132
Grčija	1295	3934	1295	3934	-	-	-	-
Italija	3620954	10967190	3587493	10389276	13302	553500	20159	24414
Madžarska	271861	940914	269558	880564	1602	59535	701	815
Nemčija	2045745	7069176	2010579	6172479	20892	880588	14274	16109
Nizozemska	127250	494961	123097	375801	3024	117911	1129	1249
Norveška	2824	12548	2682	8035	102	4473	40	40
Poljska	79433	311707	77614	248794	1803	62893	16	20
Romunija	9019	38080	8729	27366	290	10714	-	-
Ruska federacija	2804	10721	2740	8269	64	2452	-	-
Slovaška	103499	439534	99854	312208	3623	127299	22	27
Španija	1087	5319	1039	3183	48	2136	-	-
Švedska	13004	48786	12687	37789	251	10911	66	86
Švica	294232	1067167	290520	933302	2902	132806	810	1059
Turčija	9312	35923	9182	30371	130	5552	-	-
Velika Britanija	13299	48059	12901	38666	193	9188	205	205
Države, nastale na ozemlju nekdanje SZ	7274	24254	7199	21612	75	2642	-	-
ZDA	896	2704	896	2704	-	-	-	-
Druge države	34362	860707	14926	46421	18991	813642	445	644
Po prehodih								
Meja z Italijo	6174595	19674429	6064242	17445280	47935	2156233	62418	72916
Lazaret	220852	668818	220677	660188	175	8630	-	-
Škofije	1235312	3841739	1200206	3037470	17047	777604	18059	26665
Kozina	817912	2745114	812401	2469564	5511	275550	-	-
Lipica	392390	1150507	392213	1142346	177	8161	-	-
Fernetiči	1038837	4063141	1021498	3298586	17339	764555	-	-
Vrtojba	909614	2893467	904409	2752119	3465	139411	1740	1937
Rožna dolina	717837	1911927	707865	1882546	842	20251	9130	9130
Robič	104442	300491	102489	292417	218	6339	1735	1735
Neblo	195586	382946	195575	382464	11	482	-	-
Učaja	16914	37195	15089	35041	3	150	1822	2004
Predel	113332	317415	97697	275522	505	25250	15130	16643
Rateče	411567	1361669	394123	1217017	2642	129850	14802	14802
Meja z Avstrijo	6934122	23174480	6872132	21177062	50639	1985287	11351	12131
Korensko sedlo	533341	1624463	532821	1598463	520	26000	-	-
Karavanke	802039	2983888	789746	2369238	12293	614650	-	-
Ljubelj	405438	1224889	399184	1153400	1654	66889	4600	4600
Jezerško	33314	101936	32122	96366	105	4200	1087	1370
Mežica	21115	38659	21115	38659	-	-	-	-
Holmec	325247	998623	324872	981960	375	16663	-	-
Libeliče	5184	15930	5184	15930	-	-	-	-
Vič	284982	994894	283431	947819	1341	46865	210	210
Radelj	210357	647402	209118	642341	106	3629	1133	1432
Jurij	89953	263870	88369	257926	90	4450	1494	1494
Šentilj	2688374	9492883	2656776	8386953	31598	1105930	-	-
Trate	310599	916537	309793	910245	125	5583	681	709
Sv. Duh na Ostrem vrhu	4023	18643	3917	17442	26	1092	80	109

6.6 Prihodi potniških motornih vozil in potnikov čez cestne mejne prehode v mednarodnem in meddržavnem prometu, 2000 (nadaljevanje)

	Vsa		Osebni avtomobili		Avtobusi		Motorna kolesa	
	vozila	potniki	vozila	potniki	vozila	potniki	vozila	potniki
Po prehodih								
Gornja Radgona	538179	1739193	534990	1693699	1123	43287	2066	2207
Gederovci	430242	1361557	429278	1327729	964	33828	-	-
Kuzma	251735	751113	251416	738892	319	12221	-	-
Meja z Madžarsko	433681	1448734	427741	1337224	4330	109797	1610	1713
Prosenjakovci	8846	26210	8846	26210	-	-	-	-
Hodoš/Hodos	58995	194426	58577	182450	418	11976	-	-
Kobilje	23082	69548	23074	69536	-	-	8	12
Dolga vas	246812	880732	242415	782396	3910	97750	487	586
Martinje	17896	51905	17894	51834	2	71	-	-
Pince/Pince	78050	225913	76935	224798	-	-	1115	1115
Meja s Hrvaško	10168056	33842494	10051065	30460806	90655	3347870	26336	33818
Sočerga	430030	1359769	425248	1284245	2695	73093	2087	2431
Sečovlje/Sicciole	949623	3342725	935222	3133551	6441	199365	7960	9809
Dragonja/Dragogna	1076239	3622978	1063801	3456120	5183	155490	7255	11368
Imeno	57102	176476	56210	174888	13	569	879	1019
Rogatec	563905	1414890	562775	1412137	40	1663	1090	1090
Gruškovje	1051336	3849489	1033387	3102053	17949	747436	-	-
Zgornji Leskovec	61525	202113	61111	184808	414	17305	-	-
Zavrč	278157	1104627	272536	817608	5621	287019	-	-
Petišovci/Peteshaza	378923	1211944	376325	1177778	2062	33572	536	594
Središče ob Dravi	150826	763140	147389	622044	3176	140702	261	394
Ormož	194545	571282	193927	562866	237	7941	381	475
Razkrižje	84448	251831	84305	251682	-	-	143	149
Gibina	95363	280383	95059	277705	79	2446	225	232
Metlika	459892	1505800	455908	1428937	3984	76863	-	-
Obrežje	1347318	4811988	1331121	4002138	16197	809850	-	-
Obrežje/Nova vas	549590	1654005	549570	1653235	20	770	-	-
Dobova	273758	836138	273387	823405	371	12733	-	-
Bizeljsko	47334	78249	47334	78249	-	-	-	-
Babno polje	83553	265300	79243	236360	2623	26849	1687	2091
Podplanina	8750	26929	8750	26929	-	-	-	-
Petrina	134747	409722	134121	398512	626	11210	-	-
Vinica	87290	255258	87228	253882	62	1376	-	-
Bistrica ob Sotli	132543	366095	131090	351864	320	12800	1133	1431
Dobovec	192256	549059	185121	456855	4436	89469	2699	2735
Jelšane	724477	2377800	713075	2012801	11402	364999	-	-
Starod	754526	2554504	747822	2280154	6704	274350	-	-
Po mesecih								
Januar	1510299	4929831	1496580	4444470	12011	483110	1708	2251
Februar	1482407	4731556	1469541	4311023	10973	418518	1893	2015
Marec	1687086	5376658	1673420	4896934	12097	477844	1569	1880
April	1967607	6485910	1946973	5892483	14710	586556	5924	6871
Maj	1931922	6441873	1906914	5807610	16145	623848	8863	10415
Junij	2178404	7391935	2139678	6536678	21555	835049	17171	20208
Julij	2683929	8864162	2638701	7983307	22106	854296	23122	26559
Avgust	2958683	9618699	2916021	8776932	20772	815354	21890	26413
September	2143758	7319196	2110231	6413142	23064	893230	10463	12824
Oktober	1834726	6163125	1814863	5533979	15765	624282	4098	4864
November	1637681	5317839	1623062	4816710	12270	498419	2349	2710
December	1693952	5499353	1679196	5007104	12091	488681	2665	3568

6.7 Prihodi potniških motornih vozil in potnikov čez cestne mejne prehode v obmejnem prometu, 2000

	Vsa		Osebni avtomobili		Avtobusi		Motorna kolesa	
	vozila	potniki	vozila	potniki	vozila	potniki	vozila	potniki
Po državah, kjer so vozila registrirana								
SKUPAJ	4974861	11362312	4942708	11056608	6494	278460	25659	27244
Slovenija	2551846	5589645	2537447	5396050	4230	182737	10169	10858
Hrvaška	87741	164574	87737	164570	-	-	4	4
Avstrija	85860	187602	85492	187234	-	-	368	368
Italija	2249406	5420483	2232024	5308746	2264	95723	15118	16014
Madžarska	8	8	8	8	-	-	-	-
Po prehodih								
Meja z Italijo	4725970	10851568	4694583	10546632	6485	278451	24902	26485
Lazaret	134026	397207	133449	396428	-	-	577	779
Čampore	30620	47140	30188	46688	-	-	432	452
Kašteljer	76169	132474	75300	131597	-	-	869	877
Škofije	641917	2084183	638271	1921777	3646	162406	-	-
Plavje	417150	735752	417150	735752	-	-	-	-
Osp	51538	85433	51538	85433	-	-	-	-
Socerb	20763	34098	20763	34098	-	-	-	-
Kozina	120913	344321	120002	298771	911	45550	-	-
Lipica	356673	991729	342167	975870	-	-	14506	15859
Fernetiči	260124	786412	259002	736252	1122	50160	-	-
Repentabor	143901	227797	143900	227752	1	45	-	-
Gorjansko	53910	107461	53731	99464	179	7997	-	-
Klariči	23802	35417	23802	35417	-	-	-	-
Lokvice	20686	29826	20686	29826	-	-	-	-
Miren	291482	519333	291482	519333	-	-	-	-
Vrtojba	204671	613845	204671	613845	-	-	-	-
Šempeter	486842	836669	486842	836669	-	-	-	-
Rožna dolina	385303	1131113	376333	1112545	452	10050	8518	8518
Solkan	681646	1133588	681646	1133588	-	-	-	-
Podsabotin	2453	3464	2453	3464	-	-	-	-
Hum	15117	21029	15117	21029	-	-	-	-
Vipolže	97482	131414	97482	131414	-	-	-	-
Medana	4267	5201	4267	5201	-	-	-	-
Plešivo	46870	62045	46870	62045	-	-	-	-
Breg pri Golem Brdu	8607	12666	8607	12666	-	-	-	-
Britof	3723	5540	3723	5540	-	-	-	-
Solarji	240	420	240	420	-	-	-	-
Livek	3200	5741	3200	5741	-	-	-	-
Robič	48871	129763	48697	127520	174	2243	-	-
Robidišče	494	1014	494	1014	-	-	-	-
Most na Nadiži	755	1231	755	1231	-	-	-	-
Neblo	78505	161208	78505	161208	-	-	-	-
Učeja	803	1893	803	1893	-	-	-	-
Predel	4643	10704	4643	10704	-	-	-	-
Rateče	7804	24437	7804	24437	-	-	-	-

6.7 Prihodi potniških motornih vozil in potnikov čez cestne mejne prehode v obmejnem prometu, 2000 (nadaljevanje)

	Vsa		Osebni avtomobili		Avtobusi		Motorna kolesa	
	vozila	potniki	vozila	potniki	vozila	potniki	vozila	potniki
Po prehodih								
Meja z Avstrijo	248873	510725	248107	509957	9	9	757	759
Korensko sedlo	2569	7701	2569	7701	-	-	-	-
Ljubelj	651	1709	651	1709	-	-	-	-
Jezersko	69	189	69	189	-	-	-	-
Mežica	994	1470	994	1470	-	-	-	-
Holmec	4261	7018	4261	7018	-	-	-	-
Libeliče	18	41	18	41	-	-	-	-
Vič	1343	3019	1343	3019	-	-	-	-
Radelj	4483	5318	4483	5318	-	-	-	-
Jurij	25106	38853	24979	38726	-	-	127	127
Šentilj	11848	35574	11848	35574	-	-	-	-
Sladki vrh	83	105	40	62	9	9	34	34
Trate	10694	21625	10694	21625	-	-	-	-
Gornja Radgona	63732	179832	63136	179234	-	-	596	598
Gederovci	9316	28199	9316	28199	-	-	-	-
Cankova	69692	99044	69692	99044	-	-	-	-
Korovci	1326	1783	1326	1783	-	-	-	-
Gerlinci	3655	5703	3655	5703	-	-	-	-
Fikšinci	614	1284	614	1284	-	-	-	-
Kramarovci	16939	25214	16939	25214	-	-	-	-
Sotina	10396	15240	10396	15240	-	-	-	-
Kuzma	9932	29721	9932	29721	-	-	-	-
Matjaševci	1152	2083	1152	2083	-	-	-	-
Meja z Madžarsko	18	19	18	19	-	-	-	-
Pince	18	19	18	19	-	-	-	-
Po mesecih								
Januar	330913	775945	328676	755753	507	18418	1730	1774
Februar	360142	791176	357792	765613	541	23704	1809	1859
Marec	399021	884313	396477	855032	608	27288	1936	1993
April	421935	980671	418926	956615	505	21399	2504	2657
Maj	399341	907864	396180	880755	564	24418	2597	2691
Junij	415522	940384	411893	912317	564	24623	3065	3444
Julij	440361	1013712	434754	984714	564	23656	5043	5342
Avgust	433961	1046636	428477	1016993	554	24264	4930	5379
September	442039	992330	440744	968784	519	22724	776	822
Oktober	474427	1066400	473503	1043106	528	22885	396	409
November	420794	943756	419614	919336	549	23789	631	631
December	436405	1019125	435672	997590	491	21292	242	243

6.8 Odhodi potniških motornih vozil in potnikov čez cestne mejne prehode v mednarodnem in meddržavnem prometu, 2000

	Vsa		Osebnih avtomobili		Avtobusi		Motorna kolesa	
	vozila	potniki	vozila	potniki	vozila	potniki	vozila	potniki
Po državah, kjer so vozila registrirana								
SKUPAJ	23679671	77189307	23396950	70108373	178519	6959058	104202	121876
Slovenija	6741516	21252212	6671524	19931364	35528	1278807	34464	42041
Hrvaška	6624183	21270411	6572332	19644988	43493	1615248	8358	10175
Druge države, nastale na ozemlju nekd. SFRJ	376863	1456273	369252	1114186	7611	342087	-	-
Albanija	624	1856	624	1856	-	-	-	-
Avstrija	3036071	10053653	2992380	9180007	21301	848803	22390	24843
Belgija	25708	91626	25111	76139	351	15209	246	278
Bolgarija	6035	25791	5847	17801	188	7990	-	-
Češka republika	303632	1274819	292585	895243	10624	379121	423	455
Danska	11249	38267	11078	35164	72	2989	99	114
Finska	1609	5708	1588	4668	21	1040	-	-
Francija	56865	211757	55882	172719	870	38911	113	127
Grčija	869	2750	864	2545	5	205	-	-
Italija	3635280	10976847	3602075	10438102	12407	514211	20798	24534
Madžarska	263044	870780	260938	816321	1497	53802	609	657
Nemčija	1957381	6666707	1923630	5834890	19311	815752	14440	16065
Nizozemska	119761	457081	115919	353542	2585	102173	1257	1366
Norveška	4458	17161	4319	13091	89	4020	50	50
Poljska	67729	267594	66239	213362	1476	54218	14	14
Romunija	7857	31049	7664	24263	193	6786	-	-
Ruska federacija	2636	8725	2616	8075	20	650	-	-
Slovaška	103383	417996	100295	311539	3052	106415	36	42
Španija	890	2874	884	2628	6	246	-	-
Švedska	12462	43981	12249	37426	151	6475	62	80
Švica	266362	981754	263277	862383	2606	118774	479	597
Turčija	6664	34556	6313	19679	351	14877	-	-
Velika Britanija	11230	40962	10907	32897	158	7900	165	165
Države, nastale na ozemlju nekdanje SZ	6730	21237	6707	20365	23	872	-	-
ZDA	1150	3474	1150	3474	-	-	-	-
Druge države	27430	661406	12701	39656	14530	621477	199	273

Po prehodih

Meja z Italijo	6413496	20081065	6304725	18036515	43730	1969814	65041	74736
Lazaret	157815	464026	157648	455846	167	8180	-	-
Škofije	1409938	4074158	1380546	3471273	12658	578292	16734	24593
Kozina	808126	2775549	802487	2493599	5639	281950	-	-
Lipica	394716	1161278	394532	1152701	184	8577	-	-
Fernetiči	947165	3781739	929977	3023792	17188	757947	-	-
Vrtojba	827687	2600370	822734	2467896	3279	130600	1674	1874
Rožna dolina	825273	2204062	815292	2174727	841	20195	9140	9140
Robič	105705	303994	103597	295765	218	6339	1890	1890
Neblo	195888	383588	195863	382404	25	1184	-	-
Učaja	16909	37273	15098	34984	6	300	1805	1989
Predel	108298	313967	93135	267217	615	30750	14548	16000
Rateče	615976	1981061	593816	1816311	2910	145500	19250	19250
Meja z Avstrijo	6664727	22193212	6609480	20422289	44476	1759550	10772	11373
Korensko sedlo	340275	1042868	339806	1019418	469	23450	-	-
Karavanke	728549	2740482	716744	2150232	11805	590250	-	-
Ljubelj	385275	1165411	379407	1105300	1368	55611	4500	4500
Jezerško	31601	97144	30384	91152	116	4640	1101	1352
Mežica	21652	38898	21652	38898	-	-	-	-
Holmec	316724	971466	316377	956895	347	14571	-	-
Libeliče	5507	16846	5507	16846	-	-	-	-
Vič	294678	1026564	293234	979648	1328	46778	116	138
Radelj	207051	626651	206047	622230	110	3353	894	1068
Jurij	93782	276314	92427	270500	91	4550	1264	1264
Šentilj	2702336	9402578	2675871	8476303	26465	926275	-	-
Trate	297419	891255	296645	884684	132	5907	642	664
Sv. Duh na Ostrem vrhu	3831	17733	3725	16663	23	957	83	113

6.8 Odhodi potniških motornih vozil in potnikov čez cestne mejne prehode v mednarodnem in meddržavnem prometu, 2000 (nadaljevanje)

	Vsa		Osebni avtomobili		Avtobusi		Motorna kolesa	
	vozila	potniki	vozila	potniki	vozila	potniki	vozila	potniki
Po prehodih								
Gornja Radgona	535108	1718461	531878	1674765	1058	41422	2172	2274
Gederovci	447789	1389973	446934	1359966	855	30007	-	-
Kuzma	253150	770568	252842	758789	308	11779	-	-
Meja z Madžarsko	428726	1439011	422884	1330029	4232	107269	1610	1713
Prosenjakovci	9122	27095	9122	27095	-	-	-	-
Hodoš - Hodos	60119	196377	59667	183629	452	12748	-	-
Kobilje	25392	73049	25385	73039	-	-	7	10
Dolga vas	235755	856150	231489	761112	3778	94450	488	588
Martinje	17300	50285	17298	50214	2	71	-	-
Pince - Pince	81038	236055	79923	234940	-	-	1115	1115
Meja s Hrvaško	10172722	33476019	10059861	30319640	86082	3122425	26779	34054
Sočerga	444211	1405067	438975	1320530	3042	82043	2194	2494
Sečovlje/Sicciole	942480	3263966	928367	3071989	5950	182283	8163	9694
Dragonja/Dragogna	1061510	3492750	1049520	3340225	4710	141300	7280	11225
Imeno	56081	172081	55232	170497	13	569	836	1015
Rogatec	562906	1413792	561426	1411326	387	1373	1093	1093
Gruškovje	1081552	3958758	1062906	3183342	18646	775416	-	-
Zgornji Leskovec	58798	192678	58409	176550	389	16128	-	-
Zavrč	268082	1005585	263730	791190	4352	214395	-	-
Petišovci/Peteshaza	376809	1198553	374104	1163227	2113	34702	592	624
Središče ob Dravi	162474	782351	159363	661909	2660	119631	451	811
Ormož	199251	582051	198624	574352	227	7203	400	496
Razkrižje	90526	251237	90383	251088	-	-	143	149
Gibina	94608	269058	94285	265569	106	3265	217	224
Metlika	488344	1600115	484169	1519949	4175	80166	-	-
Obrežje	1288762	4524568	1274756	3824268	14006	700300	-	-
Obrežje - Nova vas	556918	1687302	556777	1681632	141	5670	-	-
Dobova	290640	882745	290297	870900	343	11845	-	-
Bizeljско	47200	77991	47200	77991	-	-	-	-
Babno polje	85564	270187	81255	240878	2643	27264	1666	2045
Podplanina	8593	26160	8593	26160	-	-	-	-
Petrina	131030	397028	130415	386869	615	10159	-	-
Vinica	85423	249820	85363	248565	60	1255	-	-
Bistrica ob Sotli	132730	371385	131197	356847	323	12930	1210	1608
Dobovec	190783	543604	183799	454084	4450	86944	2534	2576
Jelšane	742229	2367466	732274	2036923	9955	330543	-	-
Starod	725218	2489721	718442	2212680	6776	277041	-	-
Po mesecih								
Januar	1507140	4877957	1494679	4440717	10871	435163	1590	2077
Februar	1487113	4685046	1475937	4315232	9420	367960	1756	1854
Marec	1706120	5383143	1693328	4945744	11095	435359	1697	2040
April	2031599	6662196	2012121	6122843	13637	532634	5841	6719
Maj	1850460	6102521	1826453	5529698	14633	561776	9374	11047
Junij	2201937	7361750	2163183	6550637	20507	790148	18247	20965
Julij	2708601	8900507	2663447	8047608	21595	826178	23559	26721
Avgust	2898840	9350669	2857663	8567486	19419	757375	21758	25808
September	2111426	7054393	2081378	6282756	19610	759162	10438	12475
Oktober	1835694	6074294	1816608	5484247	14882	585242	4204	4805
November	1629432	5243096	1615736	4788925	11361	451508	2335	2663
December	1711309	5493735	1696417	5032480	11489	456553	3403	4702

6.9 Odhodi potniških motornih vozil in potnikov čez cestne mejne prehode v obmejnem prometu, 2000

	Vsa		Osebni avtomobili		Avtobusi		Motorna kolesa	
	vozila	potniki	vozila	potniki	vozila	potniki	vozila	potniki
Po državah, kjer so vozila registrirana								
SKUPAJ	5022626	11390541	4990829	11082406	6523	281654	25274	26481
Slovenija	2560235	5543309	2545835	5349482	4241	183187	10159	10640
Hrvaška	83059	152720	83056	152714	-	-	3	6
Avstrija	84260	183993	83882	183614	-	-	378	379
Italija	2295066	5510513	2278050	5396590	2282	98467	14734	15456
Madžarska	6	6	6	6	-	-	-	-
Po prehodih								
Meja z Italijo	4775606	10883954	4744578	10576591	6517	281648	24511	25715
Lazaret	104585	310859	104070	310178	-	-	515	681
Čampore	27967	43595	27533	43148	-	-	434	447
Kašteljer	74036	120647	73182	119782	-	-	854	865
Škofije	689841	2229463	686171	2064162	3670	165301	-	-
Plavlje	414333	710582	414333	710582	-	-	-	-
Osp	44221	71884	44221	71884	-	-	-	-
Socerb	18183	27910	18183	27910	-	-	-	-
Kozina	120913	344221	120002	298671	911	45550	-	-
Lipica	356372	972789	342167	957570	-	-	14205	15219
Fernetiči	260164	786412	259042	736252	1122	50160	-	-
Repentabor	141486	226013	141485	225968	1	45	-	-
Gorjansko	54235	108475	54056	100478	179	7997	-	-
Klariči	23776	35931	23776	35931	-	-	-	-
Lokvice	20759	29224	20759	29224	-	-	-	-
Miren	300394	517274	300394	517274	-	-	-	-
Vrtojba	184529	553668	184529	553668	-	-	-	-
Šempeter	480864	830776	480864	830776	-	-	-	-
Rožna dolina	446442	1248538	437487	1229985	452	10050	8503	8503
Solkan	684002	1136941	684002	1136941	-	-	-	-
Podsabotin	2437	3392	2437	3392	-	-	-	-
Hum	16262	22629	16262	22629	-	-	-	-
Vipolže	102823	133121	102823	133121	-	-	-	-
Medana	4612	5539	4612	5539	-	-	-	-
Plešivo	44933	58981	44933	58981	-	-	-	-
Golo Brdo	8824	13104	8824	13104	-	-	-	-
Britof	3981	5922	3981	5922	-	-	-	-
Solarji	214	449	214	449	-	-	-	-
Livek	2749	4810	2749	4810	-	-	-	-
Robič	48723	131469	48541	128924	182	2545	-	-
Robidišče	491	1017	491	1017	-	-	-	-
Most na Nadiži	809	1357	809	1357	-	-	-	-
Neblo	78345	160181	78345	160181	-	-	-	-
Učeja	927	2151	927	2151	-	-	-	-
Predel	4600	10283	4600	10283	-	-	-	-
Rateče	7774	24347	7774	24347	-	-	-	-

6.9 Odhodi potniških motornih vozil in potnikov čez cestne mejne prehode v obmejnem prometu, 2000 (nadaljevanje)

	Vsa		Osebni avtomobili		Avtobusi		Motorna kolesa	
	vozila	potniki	vozila	potniki	vozila	potniki	vozila	potniki
Po prehodih								
Meja z Avstrijo	247006	506572	246237	505800	6	6	763	766
Korensko sedlo	2569	7701	2569	7701	-	-	-	-
Ljubelj	642	1635	642	1635	-	-	-	-
Jezersko	71	193	71	193	-	-	-	-
Mežica	1011	1463	1011	1463	-	-	-	-
Holmec	4142	6885	4142	6885	-	-	-	-
Libeliče	17	40	17	40	-	-	-	-
Vič	1345	3026	1345	3026	-	-	-	-
Radelj	4718	5741	4718	5741	-	-	-	-
Jurij	23218	36427	23088	36297	-	-	130	130
Šentilj	11858	35574	11858	35574	-	-	-	-
Sladki vrh	66	81	30	45	-	-	30	30
Trate	10814	21557	10814	21557	-	-	-	-
Gornja Radgona	62354	175533	61751	174927	-	-	603	606
Gederovci	9353	28281	9353	28281	-	-	-	-
Cankova	71633	102264	71633	102264	-	-	-	-
Korovci	1327	1934	1327	1934	-	-	-	-
Gerlinci	3660	5861	3660	5861	-	-	-	-
Fikšinci	623	1258	623	1258	-	-	-	-
Kramarovci	16254	23872	16254	23872	-	-	-	-
Sotina	9867	14207	9867	14207	-	-	-	-
Kuzma	10324	30955	10324	30955	-	-	-	-
Matjaševci	1140	2084	1140	2084	-	-	-	-
Meja z Madžarsko	14	15	14	15	-	-	-	-
Pince - Pince	14	15	14	15	-	-	-	-
Po mesecih								
Januar	334955	795747	332808	772793	531	21313	1616	1641
Februar	367678	807266	365455	781839	541	23708	1682	1719
Marec	405990	904826	403366	875354	608	27297	2016	2175
April	417655	965530	414514	941389	506	21429	2635	2712
Maj	404180	929316	400994	902103	566	24495	2620	2718
Junij	422028	948119	418700	920563	565	24672	2763	2884
Julij	439781	996626	434195	967740	561	23653	5025	5233
Avgust	444305	1026088	438867	996488	555	24294	4883	5306
September	442165	1001423	440848	977822	520	22754	797	847
Oktober	479939	1067414	479040	1044119	529	22917	370	378
November	422369	943651	421204	919216	550	23819	615	616
December	441581	1004535	440838	982980	491	21303	252	252

6.10 Prehodi tovornih vozil in blaga čez cestne mejne prehode v mednarodnem in meddržavnem prometu, 2000¹⁾

	Prihodi			Odhodi		
	vozila	vozniki in spremljevalci	blago t	vozila	vozniki in spremljevalci	blago t
SKUPAJ	1523628	1986529	16287362	1458296	1883879	14868817
Po državah, kjer so vozila registrirana						
Slovenija	554508	723412	5446988	514231	675726	4093613
Hrvaška	350352	461115	3091248	335776	430438	3219017
Druge države, nastale na ozemlju nekđ. SFRJ	101856	130697	1338794	101427	127780	1568125
Albanija	221	284	2938	219	269	977
Avstrija	61012	83741	700623	58823	81408	607392
Belgija	1284	1743	10007	1232	1875	8054
Bolgarija	17794	23109	213231	18908	24659	215095
Češka republika	16432	22839	228483	17020	22872	213766
Danska	1347	2104	13433	1649	2187	12778
Finska	67	99	505	71	106	448
Francija	8088	9627	78867	7993	9607	36227
Grčija	2673	3067	44061	2831	3208	29533
Italija	148572	182606	1353234	144884	177201	1294569
Madžarska	97865	123007	1622750	98534	121760	1613697
Nemčija	31144	47207	213677	27938	39843	185997
Nizozemska	6940	10944	68039	6968	9961	48614
Norveška	976	1478	20148	755	1127	638
Poljska	12672	16957	184865	12927	16817	172214
Romunija	38363	47912	585771	34997	44297	536781
Ruska federacija	5365	8023	89274	5113	7664	68618
Slovaška	25203	33087	433406	25492	33097	425719
Španija	549	837	2751	806	1129	13568
Švedska	1061	1666	9545	1068	1552	8983
Švica	1562	2189	6636	1250	1678	4581
Turčija	1909	2620	17043	1942	2445	12633
Velika Britanija	1751	2644	14035	1616	2202	12007
Države, nastale na ozemlju nekdanje SZ	27667	35418	402608	28180	35806	426836
ZDA	27	39	148	30	41	157
Druge države	6368	8058	94254	5616	7124	38180
Po prehodih						
Meja z Italijo	491688	570679	4785685	438319	500590	4727354
Škofije	48110	49510	270872	23671	24413	232029
Kozina	40262	80524	384451	25391	50782	358738
Lipica	2100	2100	-	2239	2239	-
Fernetiči	168759	182497	2133241	134583	145427	1513298
Vrtojba	230829	254059	1995465	250967	276032	2605027
Robič	1219	1219	1348	1208	1208	18119
Rateče	409	770	308	260	489	143
Meja z Avstrijo	360133	552921	3341025	320197	495988	2219536
Korensko sedlo	2235	2235	2476	1635	1635	831
Tunel Karavanke	86470	172940	1100675	89152	178304	815281
Ljubelj	9743	11029	10672	6691	7251	8907

1) Štet je tudi tranzit.

6.10 Prehodi tovornih vozil in blaga čez cestne mejne prehode v mednarodnem in meddržavnem prometu, 2000¹⁾
 (nadaljevanje)

	Prihodi			Odhodi		
	vozila	vozniki in spremljevalci	blago t	vozila	vozniki in spremljevalci	blago t
Po prehodih						
Jezersko	97	97	-	119	119	-
Holmec	21727	21727	155375	18660	18660	94078
Vič	14989	23382	89317	15847	24303	113889
Radelj	1992	2119	114	2168	2290	239
Jurij	542	542	214	450	450	76
Šentilj	193256	289449	1777555	153108	229238	1005789
Gederovci	59	59	1290	59	59	-
Gornja Radgona	29023	29342	203337	32308	33679	180446
Meja z Madžarsko	134589	201903	2304836	120295	180440	1314333
Dolga vas	134589	201903	2304836	120295	180440	1314333
Meja s Hrvaško	537218	661026	5855816	579485	706861	6607594
Sečovelje	6852	7063	55543	9680	9908	78577
Dragonja	19838	19838	129006	20432	20432	164938
Sočerga	1601	1707	6610	8957	9208	21169
Jelšane	28890	28890	317160	42042	42273	374277
Starod	51247	102334	489890	45503	91003	471896
Metlika	11173	12143	35685	16482	17989	104215
Obrežje	126617	126617	2529453	127711	127716	2582849
Babno polje	1645	1683	17811	1614	1638	3219
Petrina	854	880	3004	1010	1026	1837
Vinica	385	389	-	241	241	-
Dobova	28395	28550	15121	23839	23993	120141
Bistrica ob Sotli	3603	3995	6805	5472	5990	20677
Imeno	626	741	-	597	712	-
Rogatec	2851	2851	19122	2349	2349	18262
Dobovec	43141	44662	135016	30829	32718	216350
Gruškovje	77891	101215	540229	102584	133341	1063193
Zavrč	67821	100690	684798	68608	101960	613787
Središče ob Dravi	48649	61639	686882	56291	69120	722047
Gibina	393	393	-	296	296	-
Petišovci	14746	14746	183681	14948	14948	30160
Po mesecih						
Januar	102060	130590	1038169	91686	118373	979426
Februar	130132	165623	1428312	114020	147138	1235587
Marec	136105	178329	1499542	129540	167751	1385239
April	120781	156502	1432324	115271	148074	1210285
Maj	138068	183016	1549015	134508	172711	1442414
Junij	135204	175358	1518735	131347	168343	1413255
Julij	134964	175819	1513086	129595	167634	1399117
Avgust	106866	140499	1196743	104001	134832	1039131
September	130995	172361	1308456	127336	167055	1191398
Oktober	135955	180563	1344038	133261	175172	1233417
November	135240	176028	1342273	133883	171786	1262273
December	117258	151841	1116669	113848	145010	1077275

6.11 Prehodi tovornih vozil in blaga čez cestne mejne prehode v obmejnem prometu, 2000¹⁾

	Prihodi			Odhodi		
	vozila	vozniki in spremljevalci	blago t	vozila	vozniki in spremljevalci	blago t
SKUPAJ	22303	24150	97666	20414	22076	88476
Po državah, kjer so vozila registrirana						
Slovenija	13921	15116	74062	12791	13875	63432
Avstrija	1019	1056	295	1022	1060	560
Italija	7363	7978	23309	6601	7141	24484
Po prehodih						
Meja z Italijo	20214	21978	97047	18321	19898	87676
Lipica	824	824	-	824	824	-
Fernetiči	3089	3318	5237	3089	3318	4867
Vrtojba	15431	16966	90636	13537	14885	81373
Robič	870	870	1174	871	871	1436
Meja z Avstrijo	2089	2172	619	2093	2178	800
Sladki vrh	22	34	-	22	34	3
Gornja Radgona	885	885	511	885	885	680
Gederovci	135	135	-	135	135	-
Cankova	54	54	-	48	48	-
Korovci	120	120	-	121	121	-
Gerlinci	81	85	-	75	79	-
Jurij	792	859	108	807	876	117
Po mesecih						
Januar	1394	1508	5903	1334	1442	5948
Februar	1684	1824	7068	1631	1766	7136
Marec	2043	2215	8792	1611	1740	8302
April	1829	1981	7998	1601	1731	7568
Maj	2041	2204	9260	1927	2079	8495
Junij	2176	2352	9635	2048	2210	9451
Julij	2093	2270	9466	1858	2010	7814
Avgust	1276	1379	5717	1381	1495	4380
September	2139	2319	9014	1924	2084	8091
Oktober	2140	2312	8892	1949	2102	7935
November	1979	2148	8834	1810	1963	7742
December	1509	1638	7087	1340	1454	5614

1) Štet je tudi tranzit.

6.12 Transit tovornih vozil in blaga čez cestne mejne prehode v mednarodnem in meddržavnem prometu, 2000

	Prihodi			Odhodi		
	vozila	vozniki in spremljevalci	blago t	vozila	vozniki in spremljevalci	blago t
SKUPAJ	797850	1050257	9284860	787705	1009242	9350249

Po državah, kjer so vozila registrirana

Slovenija	77947	99544	756472	74044	89471	681817
Hrvaška	270055	366218	2356319	252109	331612	2451433
Druge države, nastale na ozemlju nek. SFRJ	65341	88038	862354	67798	89552	964503
Albanija	214	275	2882	202	244	915
Avstrija	34344	43751	428597	36210	47072	463883
Belgija	838	1086	5516	810	1109	5164
Bolgarija	16855	21953	201984	18124	23709	204444
Češka republika	9531	12776	144979	10855	13715	156687
Danska	1007	1534	10066	1242	1513	10118
Finska	21	30	45	12	19	16
Francija	2285	2987	20888	3536	4238	16606
Grčija	2017	2321	32976	2373	2668	26823
Italija	90850	117816	1044588	96369	122095	996394
Madžarska	90912	112912	1534882	91391	111623	1576446
Nemčija	19512	28220	131328	18385	24220	114010
Nizozemska	4605	6919	40362	4938	6528	37530
Norveška	114	184	1217	161	236	570
Poljska	10661	13996	162855	11296	14427	161748
Romunija	37950	47343	583063	34292	43332	529823
Ruska federacija	5131	7672	87372	4629	6939	60443
Slovaška	22519	29132	400533	22909	29356	405534
Španija	544	827	2733	799	1117	13475
Švedska	646	974	5018	570	758	4857
Švica	1286	1831	5658	1058	1425	3869
Turčija	1283	1899	10207	1303	1706	7085
Velika Britanija	1632	2473	12971	1504	2030	11595
Države, nastale na ozemlju nekdanje SZ	26026	32921	387981	26701	33552	413905
ZDA	23	32	135	17	21	76
Druge države	3701	4593	50879	4068	4955	30480

Po prehodih

Meja z Italijo	266544	317156	3290388	254649	292992	3481568
Škofije	27274	28098	150304	13486	13943	140803
Kozina	31458	62916	306572	17445	34890	255727
Fernetiči	123990	133912	1737585	98639	106573	1226753
Rateče	79	148	75	21	38	-
Vrtojba	83743	92082	1095852	125058	137548	1858285
Meja z Avstrijo	155872	228836	1408058	114147	165900	761076
Korensko sedlo	113	113	124	16	16	6
Tunel Karavanke	17560	35120	160303	12812	25624	131742
Ljubelj	850	881	755	480	480	459
Holmec	14233	14233	76827	9956	9956	32025

6.12 Tranzit tovornih vozil in blaga čez cestne mejne prehode v mednarodnem in meddržavnem prometu, 2000 (nadaljevanje)

	Prihodi			Odhodi		
	vozila	vozniki in spremljevalci	blago t	vozila	vozniki in spremljevalci	blago t
Po prehodih						
Vič	634	938	5168	1321	2263	4776
Jurij	8	8	1	43	43	66
Šentilj	110214	165079	1095246	75872	113561	514817
Radelj	-	-	-	513	523	-
Gornja Radgona	12260	12464	69634	13134	13434	77185
Meja z Madžarsko	78550	117811	1316439	66203	99305	951271
Dolga vas	78550	117811	1316439	66203	99305	951271
Meja s Hrvaško	296884	386454	3269975	352706	451045	4156334
Gruškovje	54993	71447	354882	80782	105005	852398
Zavrč	50631	75162	547266	49497	73555	503876
Petišovci/Peteshaza	4822	4822	3549	7211	7211	13202
Središče ob Dravi	39586	50222	600847	44736	54550	649845
Metlika	1651	1841	6236	5682	6261	26894
Sočerga	884	935	5135	6585	6732	16255
Sečovlje/Sicciole	6852	7063	55543	9680	9908	78577
Dragonja/Dragogna	14069	14069	107472	14885	14885	117073
Obrežje	53025	53025	1105770	61032	61037	1180052
Babno polje	891	903	15194	872	881	1727
Petrina	134	142	702	146	153	611
Bistrica ob Sotli	2166	2397	1188	3484	3843	10774
Rogatec	605	605	8360	275	275	3815
Dobovec	22411	22864	40762	11511	12252	88764
Jelšane	7009	7009	48825	18195	18234	225328
Starod	37155	73948	368244	38133	76263	387143
Po mesecih						
Januar	56004	71502	568186	47831	60532	581336
Februar	72704	92888	789906	62241	79521	765287
Marec	72470	95421	882256	72333	92589	870556
April	63466	82777	762839	63435	80821	759884
Maj	73387	98669	904561	73447	93375	898136
Junij	70507	91981	874300	69575	88536	865155
Julij	69809	91735	828827	68997	87963	847241
Avgust	54291	71722	645473	54389	70042	625457
September	65425	87466	762978	67185	87959	764588
Oktober	69005	93708	783973	70788	93282	809332
November	69351	91841	796445	73376	93353	844574
December	61431	80547	685116	64108	81269	724703

6.13 - Prihodi motornih vozil in potnikov čez cestne mejne prehode v mednarodnem in meddržavnem prometu glede na mejo prihoda in državo registracije vozila, 2000

Država, kjer so vozila registrirana	Vozila					Potniki				
	skupaj	osebni avtomobili	avtobusi	motorna kolesa	tovorni avtomobili ¹⁾	skupaj	osebni avtomobili	avtobusi	motorna kolesa	tovorni avtomobili ¹⁾
SKUPAJ	25234082	23415180	193559	101715	1523628	80126666	70420372	7599187	120578	1986529
Iz Italije - skupaj	6666283	6064242	47935	62418	491688	20245108	17445280	2156233	72916	570679
Slovenija	1852953	1643892	13249	21213	174599	5380046	4583845	572755	26265	197181
Hrvaška	1028243	947962	4846	2095	73340	3158513	2832872	224117	3092	98432
Albanija	444	427	-	-	17	1282	1262	-	-	20
Avstrija	157887	141423	2077	11886	2501	537085	426535	94253	12981	3316
Belgija	9361	8826	36	175	324	28588	26276	1748	196	368
Bolgarija	9514	5018	128	-	4368	24572	14297	5552	-	4723
Bosna in Hercegovina	36674	25960	376	-	10338	113053	81335	17402	-	14316
Češka republika	34696	31013	111	60	3512	103730	94438	5362	60	3870
Danska	4400	4313	13	25	49	13799	13098	622	27	52
Finska	1309	1304	5	-	-	4286	4036	250	-	-
Francija	49902	42628	656	72	6546	166085	128750	30030	85	7220
Grčija	1860	371	-	-	1489	2746	1113	-	-	1633
Italija	2926002	2801741	8152	15651	100458	8387215	7889346	365099	17840	114930
Jugoslavija	8756	4436	108	-	4212	22958	13634	4695	-	4629
Madžarska	77756	31192	340	104	46120	175498	110290	15009	115	50084
Makedonija	4988	3705	2	-	1281	12693	11202	75	-	1416
Nemčija	159104	145016	2441	9182	2465	597410	470605	114048	9913	2844
Nizozemska	23525	21963	309	799	454	82795	65997	15424	838	536
Norveška	1533	1486	6	40	1	4851	4509	300	40	2
Poljska	17111	12046	162	-	4903	51780	39176	7204	-	5400
Romunija	29458	6844	77	-	22537	48709	20887	3465	-	24357
Ruska federacija	1069	1059	10	-	-	3635	3235	400	-	-
Slovaška	18882	7847	26	-	11009	36857	23729	1109	-	12019
Španija	932	901	1	-	30	2871	2771	40	-	60
Švedska	2687	2637	-	8	42	8166	8112	-	9	45
Švica	159351	156380	1752	463	756	612674	529068	81983	611	1012
Turčija	1780	995	-	-	785	6515	5660	-	-	855
Velika Britanija	4363	3694	108	200	361	17305	11290	5400	200	415
ZDA	791	782	-	-	9	2391	2380	-	-	11
Države, nastale na ozemlju nekdanje SZ	19584	4498	7	-	15079	30239	13545	335	-	16359
Druge države	21368	3863	12937	445	4103	606761	11987	589556	644	4574
Iz Avstrije - skupaj	7294255	6872132	50639	11351	360133	23727401	21177062	1985287	12131	552921
Slovenija	2402881	2200687	6114	2985	193095	7327963	6784266	241383	3156	299158
Hrvaška	918413	842986	7029	179	68219	3017691	2654163	263135	199	100194
Albanija	36	-	-	-	36	54	-	-	-	54
Avstrija	2312236	2253906	12407	6287	39636	7465574	6915159	485092	6662	58661
Belgija	8932	8253	45	9	625	27818	24638	2225	11	944
Bolgarija	6344	136	-	-	6208	9427	419	-	-	9008
Bosna in Hercegovina	54969	38636	813	-	15520	182234	117643	40509	-	24082
Češka republika	86571	79121	3777	258	3415	395120	253848	135850	266	5156
Slovaška	21862	20064	1181	-	617	104681	61265	42495	-	921
Danska	4189	3274	32	42	841	12720	9652	1585	53	1430
Finska	381	360	20	-	1	2041	1040	1000	-	1
Francija	4964	4352	25	11	576	15472	13174	1250	18	1030
Grčija	319	290	-	-	29	868	829	-	-	39
Italija	24415	23889	87	27	412	75224	70520	3941	28	735
Jugoslavija	186	182	-	-	4	491	485	-	-	6
Madžarska	19042	18433	14	-	595	56699	55265	613	-	821
Makedonija	599	57	-	-	542	971	173	-	-	798
Nemčija	1263968	1230840	10721	1256	21151	4262476	3771665	454292	1379	35140
Nizozemska	64206	57288	2177	117	4624	265003	173173	83746	132	7952
Norveška	617	594	22	-	1	2827	1765	1060	-	2
Poljska	17904	16374	905	-	625	84030	51403	31680	-	947
Romunija	365	290	-	-	75	1035	914	-	-	121
Španija	1	1	-	-	-	2	2	-	-	0
Švedska	4286	3591	86	41	568	15465	10606	3825	52	982
Švica	54964	53543	925	134	362	200821	158597	41491	170	563
Turčija	975	957	-	-	18	3045	3019	-	-	26
Velika Britanija	7695	6919	70	5	701	25560	20775	3500	5	1280
ZDA	10	-	-	-	10	18	-	-	-	18
Države, nastale na ozemlju nekdanje SZ	643	-	-	-	643	1194	-	-	-	1194

1) Štet tudi tranzit.

6.13 Prihodi motornih vozil in potnikov čez cestne mejne prehode v mednarodnem in meddržavnem prometu glede na mejo prihoda in državo registracije vozila, 2000 (nadaljevanje)

Država, kjer so vozila registrirana	Vozila					Potniki				
	skupaj	osebni avtomobili	avtobusi	motorna kolesa	tovorni avtomobili ¹⁾	skupaj	osebni avtomobili	avtobusi	motorna kolesa	tovorni avtomobili ¹⁾
Druge države	12282	7109	4189	-	984	170877	22604	146615	-	1658
Iz Madžarske - skupaj	568270	427741	4330	1610	134589	1650637	1337224	109797	1713	201903
Slovenija	255612	207151	2979	1022	44460	819117	675959	75399	1067	66692
Hrvaška	6868	5439	96	60	1273	20677	16298	2400	72	1907
Albanija	79	-	-	-	79	121	-	-	-	121
Avstrija	5347	5167	98	35	47	18474	15830	2529	41	74
Belgija	163	138	-	-	25	462	422	-	-	40
Bolgarija	1846	223	24	-	1599	3676	682	600	-	2394
Bosna in Hercegovina	303	256	-	-	47	848	776	-	-	72
Češka republika	12513	4380	135	-	7998	28810	13428	3399	-	11983
Slovaška	23544	10708	216	10	12610	57318	32908	5501	12	18897
Danska	85	72	-	-	13	240	218	-	-	22
Finska	85	29	-	-	56	173	88	-	-	85
Francija	1131	858	-	-	273	2951	2541	-	-	410
Grčija	856	490	-	-	366	2110	1558	-	-	552
Italija	34076	21869	120	-	12087	87040	65909	3003	-	18128
Jugoslavija	1454	1267	-	-	187	3999	3717	-	-	282
Madžarska	177211	156352	363	402	20094	506828	466904	9365	419	30140
Makedonija	407	245	-	-	162	973	728	-	-	245
Nemčija	5281	4866	74	61	280	16980	14581	1905	74	420
Nizozemska	147	88	-	-	59	358	267	-	-	91
Norveška	934	26	-	-	908	1441	79	-	-	1362
Poljska	8276	1587	96	-	6593	17107	4819	2400	-	9888
Romunija	7803	773	115	-	6915	15558	2308	2880	-	10370
Ruska federacija	6877	1595	-	-	5282	12701	4776	-	-	7925
Španija	375	32	-	-	343	612	96	-	-	516
Švedska	107	34	-	-	73	220	106	-	-	114
Švica	822	736	-	20	66	2326	2199	-	28	99
Turčija	95	20	-	-	75	178	62	-	-	116
Velika Britanija	66	34	-	-	32	151	102	-	-	49
ZDA	27	27	-	-	0	82	82	-	-	0
Države, nastale na ozemlju nekdanje SZ	14424	2691	14	-	11719	26029	8037	416	-	17576
Druge države	1456	588	-	-	868	3077	1744	-	-	1333
Iz Hrvaške - skupaj	10705274	10051065	90655	26336	537218	34503520	30460806	3347870	33818	661026
Slovenija	2794448	2629308	14718	8068	142354	8560498	7912931	476905	10281	160381
Hrvaška	4870759	4624463	32960	5816	207520	15333758	13869540	1197017	6619	260582
Albanija	89	-	-	-	89	89	-	-	-	89
Avstrija	621439	591224	8047	3340	18828	2158898	1816611	316113	4484	21690
Belgija	14000	13438	243	9	310	51282	39449	11428	14	391
Bolgarija	6705	963	123	-	5619	15418	2891	5543	-	6984
Bosna in Hercegovina	367314	301213	6848	9	59244	1271886	897395	301696	10	72785
Češka republika	188490	179539	7353	91	1507	789971	535479	252553	109	1830
Danska	4422	3897	3	78	444	11876	11018	147	111	600
Finska	157	147	-	-	10	416	403	-	-	13
Slovaška	64414	61235	2200	12	967	273765	194306	78194	15	1250
Francija	11079	10155	210	21	693	38603	29837	7770	29	967
Grčija	933	144	-	-	789	1277	434	-	-	843
Italija	785033	739994	4943	4481	35615	2600317	2363501	181457	6546	48813
Jugoslavija	11889	6536	180	-	5173	27403	18928	4350	-	6125
Madžarska	95717	63581	885	195	31056	324896	248105	34548	281	41962
Makedonija	8753	3224	381	2	5146	32338	10189	16206	2	5941
Nemčija	648536	629857	7656	3775	7248	2239517	1915628	310343	4743	8803
Nizozemska	46312	43758	538	213	1803	157749	136364	18741	279	2365
Norveška	716	576	74	-	66	4907	1682	3113	-	112
Poljska	48814	47607	640	16	551	175747	153396	21609	20	722
Romunija	9756	822	98	-	8836	20690	3257	4369	-	13064
Ruska federacija	223	86	54	-	83	2408	258	2052	-	98
Španija	328	105	47	-	176	2671	314	2096	-	261
Švedska	6985	6425	165	17	378	26601	18965	7086	25	525
Švica	80657	79861	225	193	378	253535	243438	9332	250	515
Turčija	8371	7210	130	-	1031	28805	21630	5552	-	1623
Velika Britanija	2926	2254	15	-	657	7687	6499	288	-	900
ZDA	95	87	-	-	8	252	242	-	-	10
Države, nastale na ozemlju nekdanje SZ	290	10	54	-	226	2210	30	1891	-	289
Druge države	5624	3346	1865	-	413	88050	10086	77471	-	493

6.14 Odhodi motornih vozil in potnikov čez cestne mejne prehode v mednarodnem in meddržavnem prometu glede na mejo prihoda in državo registracije vozila, 2000

Država, kjer so vozila registrirana	Vozila					Potniki				
	skupaj	osebni avtomobili	avtobusi	motorna vozila	tovorni avtomobili ¹⁾	skupaj	osebni avtomobili	avtobusi	motorna vozila	tovorni avtomobili ¹⁾
SKUPAJ	25137967	23396950	178519	104202	1458296	79078023	70112960	6959308	121876	1883879
V Italijo - skupaj	6851815	6304725	43730	65041	438319	20581655	18036515	1969814	74736	500590
Slovenija	1883844	1706469	12469	22461	142445	5474273	4747841	537660	27575	161197
Hrvaška	1054109	994851	5001	2318	51939	3198312	2899179	231484	3240	64409
Albanija	637	624	-	-	13	1870	1856	-	-	14
Avstrija	222881	207076	2417	12714	674	756154	632417	109170	13760	807
Belgija	9534	9146	34	157	197	29259	27199	1661	177	222
Bolgarija	10099	5069	130	-	4900	26436	15463	5665	-	5308
Bosna in Hercegovina	39522	29396	417	-	9709	121962	90723	19520	-	11719
Češka republika	39857	34643	133	50	5031	116264	104240	6433	50	5541
Slovaška	19918	8283	27	-	11608	38661	24738	1207	-	12716
Danska	5191	4504	16	30	641	15109	13570	790	33	716
Finska	1343	1334	7	-	2	4343	4000	340	-	3
Francija	47142	40141	651	67	6283	162738	125406	30336	77	6919
Grčija	1864	382	-	-	1482	2764	1137	-	-	1627
Italija	2973252	2848140	7810	16050	101252	8499534	8014398	349742	17940	117454
Jugoslavija	8833	5111	116	-	3606	27056	18054	5054	-	3948
Madžarska	79389	31856	355	94	47084	168775	101271	15805	102	51597
Makedonija	4674	3165	1	-	1508	11252	9552	35	-	1665
Nemčija	176357	162724	2464	9554	1615	632813	503041	117818	10097	1857
Nizozemska	35682	32986	336	959	1401	118633	99256	16784	1005	1588
Norveška	3089	3030	6	50	3	9581	9225	300	50	6
Poljska	15975	9714	161	-	6100	45276	31517	7055	-	6704
Ruska federacija	1112	1102	10	-	-	3783	3383	400	-	-
Romunija	24496	5127	66	-	19303	39157	15295	2970	-	20892
Španija	610	596	-	-	14	1828	1800	-	-	28
Švedska	3509	3382	2	-	125	10813	10568	100	-	145
Švica	140376	138232	1591	178	375	552934	477351	74934	197	452
Turčija	1865	822	42	-	1001	6070	3093	1890	-	1087
Velika Britanija	8093	7297	100	160	536	28049	22284	5000	160	605
ZDA	1051	1044	-	-	7	3169	3162	-	-	7
Države, nastale na ozemlju nekdanje SZ	20335	4181	11	-	16143	30742	12586	508	-	17648
Druge države	17176	4298	9357	199	3322	444045	12910	427153	273	3709
V Avstrijo - skupaj	6984924	6609480	44475	10772	320197	22689200	20422289	1759550	11373	495988
Slovenija	2392042	2203730	5664	2759	179889	7386656	6873763	226689	2914	283290
Hrvaška	907637	844393	6541	233	56470	2959792	2632405	245325	252	81810
Albanija	20	-	-	-	20	28	-	-	-	28
Avstrija	2233039	2178991	11369	6052	36627	7226670	6715017	449660	6302	55691
Belgija	3149	2372	68	89	620	11614	7045	3348	101	1120
Bolgarija	5496	129	-	-	5367	8437	372	-	-	8065
Bosna in Hercegovina	46322	32238	759	-	13325	156810	97906	37827	-	21077
Češka republika	79969	73807	3236	277	2649	355174	235111	115765	289	4009
Slovaška	18860	17202	935	-	723	87326	52582	33710	-	1034
Danska	1884	1400	25	40	419	5803	3767	1250	42	744
Finska	153	139	14	-	-	1082	382	700	-	-
Francija	5012	4182	21	20	789	15059	12570	1050	20	1419
Grčija	403	280	-	-	123	976	802	-	-	174
Italija	20337	19645	69	21	602	62022	57815	3130	22	1055
Jugoslavija	48	30	-	-	18	94	76	-	-	18
Madžarska	16516	15750	1	-	765	48393	47467	35	-	891
Makedonija	771	51	-	-	720	1210	158	-	-	1052
Nemčija	1132035	1106913	9441	1067	14614	3783426	3353840	404904	1166	23516
Nizozemska	47595	42983	1660	62	2890	199007	130058	63804	67	5078
Norveška	527	505	22	-	-	2587	1487	1100	-	-
Poljska	13576	12357	713	-	506	65105	39268	25078	-	759
Ruska federacija	1	-	-	-	1	2	-	-	-	2
Romunija	276	210	-	-	66	758	657	-	-	101
Španija	53	53	-	-	-	150	150	-	-	-
Švedska	3078	2566	67	31	414	11210	7498	2960	39	713
Švica	42201	41135	708	116	242	157274	125219	31555	154	346
Turčija	732	627	8	-	97	2553	1992	400	-	161
Velika Britanija	1869	1392	58	5	414	7856	4192	2900	5	759
ZDA	11	-	-	-	11	16	-	-	-	16
Države, nastale na ozemlju nekdanje SZ	781	-	-	-	781	1381	-	-	-	1381

1) Štet tudi tranzit.

6.14 Odhodi motornih vozil in potnikov čez cestne mejne prehode v mednarodnem in meddržavnem prometu glede na mejo prihoda in državo registracije vozila, 2000 (nadaljevanje)

Država, kjer so vozila registrirana	Vozila					Potniki				
	skupaj	osebni avtomobili	avtobusi	motorna vozila	tovorni avtomobili ¹⁾	skupaj	osebni avtomobili	avtobusi	motorna vozila	tovorni avtomobili ¹⁾
Druge države	10531	6400	3096	-	1035	130729	20690	108360	-	1679
V Madžarsko - skupaj	549021	422884	4232	1610	120295	1624288	1334616	107519	1713	180440
Slovenija	257253	212004	2914	1026	41309	822578	685960	73591	1070	61957
Hrvaška	5879	5423	97	61	298	19833	16888	2425	72	448
Albanija	70	-	-	-	70	108	-	-	-	108
Avstrija	5086	4851	107	37	91	17882	14938	2759	46	139
Belgija	150	116	-	-	34	411	356	-	-	55
Bolgarija	1905	218	23	-	1664	3746	676	575	-	2495
Bosna in Hercegovina	366	234	-	-	132	931	729	-	-	202
Češka republika	11986	4481	142	-	7363	28720	14072	3606	-	11042
Slovaška	22840	11106	212	4	11518	57881	35170	5430	5	17276
Danska	131	75	-	-	56	315	230	-	-	85
Finska	87	25	-	-	62	172	78	-	-	94
Francija	1082	814	-	-	268	2925	2521	-	-	404
Grčija	328	-	-	-	328	493	-	-	-	493
Italija	26131	20371	121	-	5639	75405	63917	3034	-	8454
Jugoslavija	1663	1395	-	-	268	4710	4308	-	-	402
Madžarska	168704	149035	342	401	18926	488423	450764	8855	421	28383
Makedonija	601	247	-	-	354	1294	761	-	-	533
Nemčija	5493	4781	74	60	578	17643	14801	1905	73	864
Nizozemska	196	72	-	-	124	410	222	-	-	188
Norveška	712	26	-	-	686	1112	81	-	-	1031
Poljska	7441	1447	87	-	5907	15566	4528	2179	-	8859
Romunija	7853	778	91	-	6984	15178	2408	2296	-	10474
Ruska federacija	6609	1514	10	-	5085	12567	4692	250	-	7625
Španija	570	31	-	-	539	5752	4692	250	-	810
Švedska	162	24	-	-	138	305	96	-	-	209
Švica	784	693	-	21	70	179	74	-	-	105
Turčija	48	20	-	-	28	2205	2135	-	26	44
Velika Britanija	63	34	-	-	29	108	63	-	-	45
ZDA	32	28	-	-	4	94	87	-	-	7
Države, nastale na ozemlju nekdanje SZ	13490	2492	12	-	10986	24510	7671	364	-	16475
Druge države	1306	549	-	-	757	2832	1698	-	-	1134
Iz Hrvaške - skupaj	10752207	10059861	86082	26779	579485	34182880	30319540	3122425	34054	706861
Slovenija	2722608	2549321	14481	8218	150588	8244431	7623800	440867	10482	169282
Hrvaška	4992334	4727665	31854	5746	227069	15522912	14096516	1136014	6611	283771
Albanija	116	-	-	-	116	119	-	-	-	119
Avstrija	633888	601462	7408	3587	21431	2134355	1817635	287214	4735	24771
Belgija	14107	13477	249	-	381	52217	41539	10200	-	478
Bolgarija	7443	431	35	-	6977	11831	1290	1750	-	8791
Bosna in Hercegovina	354601	286852	5896	-	61853	1200542	861766	262930	-	75846
Češka republika	188840	179654	7113	96	1977	797533	541820	253317	116	2280
Slovaška	67257	63704	1878	32	1643	267225	199049	66068	37	2071
Danska	5692	5099	31	29	533	19227	17597	949	39	642
Finska	97	90	-	-	7	217	208	-	-	9
Francija	11622	10745	198	26	653	40642	32222	7525	30	865
Grčija	1105	202	5	-	898	1725	606	205	-	914
Italija	760444	713919	4407	4727	37391	2517087	2301972	158305	6572	50238
Jugoslavija	12773	7025	49	-	5699	26924	19349	980	-	6595
Madžarska	96969	64297	799	114	31759	286949	216819	29107	134	40889
Makedonija	8116	3508	373	-	4235	31268	10804	15741	-	4723
Nemčija	671434	649212	7332	3759	11131	2272668	1963208	291125	4729	13606
Nizozemska	43256	39878	589	236	2553	148992	124006	21585	294	3107
Norveška	885	758	61	-	66	5008	2298	2620	-	90
Poljska	43664	42721	515	14	414	158464	138049	19906	14	495
Romunija	10229	1549	36	-	8644	20253	5903	1520	-	12830
Ruska federacija	27	-	-	-	27	37	-	-	-	37
Španija	463	204	6	-	253	1119	582	246	-	291
Švedska	6781	6277	82	31	391	23227	19286	3415	41	485
Švica	84251	83217	307	164	563	270958	257678	12285	220	775
Turčija	5961	4844	301	-	816	28271	14531	12587	-	1153
Velika Britanija	2821	2184	-	-	637	7109	6316	-	-	793
ZDA	86	78	-	-	8	236	225	-	-	11
Države, nastale na ozemlju nekdanje SZ	304	34	-	-	270	410	108	-	-	302
Druge države	4033	1454	2077	-	502	90924	4358	85964	-	602

6.15 Prihodi motornih vozil in potnikov čez cestne mejne prehode v obmejnem prometu glede na mejo prihoda in državo registracije vozila, 2000

	Vozila					Potniki				
	skupaj	osebni avtomobili	avtobusi	motorna kolesa	tovorni avtomobili ¹⁾	skupaj	osebni avtomobili	avtobusi	motorna kolesa	tovorni avtomobili ¹⁾
SKUPAJ	4997164	4942708	6494	25659	22303	11386462	11056608	278460	27244	24150
Slovenija	2565767	2537447	4230	10169	13921	5604761	5396050	182737	10858	15116
Avstrija	86879	85492	-	368	1019	188658	187234	-	368	1056
Hrvaška	87741	87737	-	4	-	164574	164570	-	4	-
Italija	2256769	2232024	2264	15118	7363	5428461	5308746	95723	16014	7978
Madžarska	8	8	-	-	-	8	8	-	-	-
Iz Italije - skupaj	4746184	4694583	6485	24902	20214	10873546	10546632	278451	26485	21978
Slovenija	2401757	2374905	4221	9780	12851	5280713	5073518	182728	10467	14000
Hrvaška	87658	87654	-	4	-	164372	164368	-	4	-
Italija	2256769	2232024	2264	15118	7363	5428461	5308746	95723	16014	7978
Iz Avstrije - skupaj	250962	248107	9	757	2089	512897	509957	9	759	2172
Slovenija	164000	162532	9	389	1070	324037	322521	9	391	1116
Avstrija	86879	85492	-	368	1019	188658	187234	-	368	1056
Hrvaška	83	83	-	-	-	202	202	-	-	-
Iz Madžarske - skupaj	18	18	-	-	-	19	19	-	-	-
Slovenija	10	10	-	-	-	11	11	-	-	-
Madžarska	8	8	-	-	-	8	8	-	-	-

1) Štet tudi tranzit.

6.16 Odhodi motornih vozil in potnikov čez cestne mejne prehode v obmejnem prometu glede na mejo prihoda in državo registracije vozila, 2000

	Vozila					Potniki				
	skupaj	osebni avtomobili	avtobusi	motorna vozila	tovorni avtomobili ¹⁾	skupaj	osebni avtomobili	avtobusi	motorna vozila	tovorni avtomobili ¹⁾
SKUPAJ	5043040	4990829	6523	25274	20414	11412617	11082406	281654	26481	22076
Slovenija	2573026	2545835	4241	10159	12791	5557184	5349482	183187	10640	13875
Avstrija	85282	83882	-	378	1022	185053	183614	-	379	1060
Hrvaška	83059	83056	-	3	-	152720	152714	-	6	-
Italija	2301667	2278050	2282	14734	6601	5517654	5396590	98467	15456	7141
Madžarska	6	6	-	-	-	6	6	-	-	-
V Italijo - skupaj	4793927	4744578	6517	24511	18321	10903852	10576591	281648	25715	19898
Slovenija	2409284	2383555	4235	9774	11720	5233680	5027489	183181	10253	12757
Hrvaška	82976	82973	-	3	-	152518	152512	-	6	-
Italija	2301667	2278050	2282	14734	6601	5517654	5396590	98467	15456	7141
V Avstrijo - skupaj	249099	246237	6	763	2093	508750	505800	6	766	2178
Slovenija	163734	162272	6	385	1071	323495	321984	6	387	1118
Avstrija	85282	83882	-	378	1022	185053	183614	-	379	1060
Hrvaška	83	83	-	-	-	202	202	-	-	-
V Madžarsko - skupaj	14	14	-	-	-	15	15	-	-	-
Slovenija	8	8	-	-	-	9	9	-	-	-
Madžarska	6	6	-	-	-	6	6	-	-	-

1) Štet tudi tranzit.

6.17 Prihodi potniških vozil¹⁾ in potnikov čez cestne mejne prehode v obmejnem prometu po mejnih prehodih, 2000

	Skupaj		Domača		Tuja	
	vozila	potniki	vozila	potniki	vozila	potniki
SKUPAJ	4974861	11362312	2551846	5589645	2423015	5772667
Lazaret	134026	397207	46806	139031	87220	258176
Čampore	30620	47140	10203	15718	20417	31422
Kašteljler	76169	132474	39119	70344	37050	62130
Škofije	641917	2084183	235570	801972	406347	1282211
Plavje	417150	735752	190894	346320	226256	389432
Osp	51538	85433	21927	35260	29611	50173
Socerb	20763	34098	7498	12129	13265	21969
Kozina	120913	344321	36936	130275	83977	214046
Lipica	356673	991729	101022	262680	255651	729049
Fernetiči	260124	786412	91689	321319	168435	465093
Repentabor	143901	227797	73432	117142	70469	110655
Gorjansko	53910	107461	29651	62657	24259	44804
Klariči	23802	35417	16108	23483	7694	11934
Lokvica	20686	29826	15128	21255	5558	8571
Miren	291482	519333	174915	321638	116567	197695
Vrtojba	204671	613845	120670	362010	84001	251835
Šempeter	486842	836669	314643	549890	172199	286779
Rožna dolina	385303	1131113	190296	546812	195007	584301
Solkan	681646	1133588	445661	747472	235985	386116
Podsabotin	2453	3464	1442	2023	1011	1441
Hum	15117	21029	10863	14891	4254	6138
Vipolže	97482	131414	86385	110736	11097	20678
Medana	4267	5201	4180	5096	87	105
Plešivo	46870	62045	37811	49895	9059	12150
Neblo	78505	161208	39659	86085	38846	75123
Breg pri Golem Brdu	8607	12666	6891	10033	1716	2633
Britof	3723	5540	2275	3437	1448	2103
Solarij	240	420	167	289	73	131
Livek	3200	5741	1870	3333	1330	2408
Robič	48871	129763	27159	71794	21712	57969
Robidišče	494	1014	196	391	298	623
Most na Nadiži	755	1231	387	771	368	460
Učeja	803	1893	698	1669	105	224
Predel	4643	10704	2980	6864	1663	3840
Rateče	7804	24437	3775	11999	4029	12438
Korensko sedlo	2569	7701	2422	7260	147	441
Ljubelj	651	1709	555	1477	96	232
Jezersko	69	189	42	111	27	78
Mežica	994	1470	993	1469	1	1
Holmec	4261	7018	4261	7018	-	-
Libeliče	18	41	17	38	1	3
Vič	1343	3019	1135	2611	208	408
Radelj	4483	5318	2901	3449	1582	1869
Jurij	25106	38853	18078	28036	7028	10817
Šentilj	11848	35574	6012	18006	5836	17568
Sladki vrh	83	105	69	86	14	19
Trate	10694	21625	5888	11902	4806	9723
Gornja Radgona	63732	179832	33916	95245	29816	84587
Gederovci	9316	28199	5844	17839	3472	10360
Cankova	69692	99044	56557	81215	13135	17829
Korovci	1326	1783	1101	1498	225	285
Gerlinci	3655	5703	2632	4447	1023	1256
Fikšinci	614	1284	487	1103	127	181
Kramarovci	16939	25214	6003	10017	10936	15197
Sotina	10396	15240	7306	11018	3090	4222
Kuzma	9932	29721	5788	17343	4144	12378
Matjaševci	1152	2083	923	1733	229	350
Pince	18	19	10	11	8	8

1) Šteti so osebni avtomobili, avtobusi in motorna kolesa.

6.18 Prihodi tovornih vozil in blaga čez cestne mejne prehode v obmejnem prometu, 2000

	Skupaj			Domači			Tuji		
	vozila	potniki	blago t	vozila	potniki	blago t	vozila	potniki	blago t
SKUPAJ	22303	24150	97666	13921	15116	74062	8382	9034	23604
Lipica	824	824	-	231	231	-	593	593	-
Fernetiči	3089	3318	5237	1188	1278	2360	1901	2040	2877
Vrtojba	15431	16966	90636	10628	11687	70208	4803	5279	20428
Robič	870	870	1174	804	804	1170	66	66	4
Jurij	792	859	108	443	485	62	349	374	46
Sladki vrh	22	34	-	2	2	-	20	32	-
Gornja Radgona	885	885	511	371	371	262	514	514	249
Gederovci	135	135	-	54	54	-	81	81	-
Cankova	54	54	-	25	25	-	29	29	-
Korovci	120	120	-	105	105	-	15	15	-
Gerlinci	81	85	-	70	74	-	11	11	-
Januar	1394	1508	5903	878	952	4579	516	556	1324
Februar	1684	1824	7068	1060	1153	5513	624	671	1555
Marec	2043	2215	8792	1271	1381	6683	772	834	2109
April	1829	1981	7998	1129	1224	6125	700	757	1873
Maj	2041	2204	9260	1278	1385	6949	763	819	2311
Junij	2176	2352	9635	1342	1455	7307	834	897	2328
Julij	2093	2270	9466	1301	1416	7093	792	854	2373
Avgust	1276	1379	5717	810	876	4207	466	503	1510
September	2139	2319	9014	1281	1395	6953	858	924	2061
Oktober	2140	2312	8892	1332	1443	6624	808	869	2268
November	1979	2148	8834	1256	1366	6596	723	782	2238
December	1509	1638	7087	983	1070	5433	526	568	1654

7. MESTNI TRANSPORT, SLOVENIJA

7.1 Zmogljivosti in prevoz v mestnem prevozu¹⁾, 1952-2000

	Vozila						Prevoženi km 1000	Prepeljani potniki 1000	Prihodki 1000 SIT ³⁾
	avtobusi		trolejbusi		tramvaji				
	število	mesta ²⁾	število	mesta ²⁾	število	mesta ²⁾			
1952	4	392	61	2928	3017	27306	1319
1953	4	392	52	2790	3478	31922	1791
1954	4	392	40	3240	3899	35782	2547
1955	4	392	51	3240	3673	37830	2492
1956	18	1590	36	2290	3403	28471	2945
1957	28	2110	24	1999	31	1965	3960	28588	3637
1958	44	3375	24	1990	31	1965	4118	34334	4258
1959	50	4051	30	2578	-	-	4479	38439	5047
1960	64	5038	30	2578	-	-	4885	44062	6854
1961	87	6273	34	2898	-	-	6891	51703	11633
1962	95	7439	34	2898	-	-	7014	56940	12311
1963	118	9137	38	2850	-	-	8403	60894	21303
1964	121	9428	38	2850	-	-	9165	64976	23876
1965	114	8934	38	2850	-	-	9280	71509	29435
1966	112	8712	38	2850	-	-	9231	70406	32784
1967	122	10831	47	3624	-	-	9469	76090	35243
1968	124	11000	40	3132	-	-	11196	76581	42610
1969	161	16640	35	2757	-	-	11165	81091	44712
1970	152	17496	27	2757	-	-	12905	87503	51483
1971	170	20411	27	2157	-	-	12935	89831	61000
1972	172	20613	-	-	-	-	13498	89911	75956
1973	162	21510	-	-	-	-	13790	91248	87837
1974	183	23899	-	-	-	-	14583	94228	97483
1975	233	28979	-	-	-	-	14976	96102	136636
1976	237	29426	-	-	-	-	12923	117678	156876
1977	237	29582	-	-	-	-	13466	117780	196206
1978	258	33298	-	-	-	-	13866	117262	249153
1979	266	34381	-	-	-	-	14726	123117	339348
1980	284	36482	-	-	-	-	15814	140319	423258
1981	311	40233	-	-	-	-	15841	132930	590633
1982	320	41767	-	-	-	-	15456	137211	774577
1983	346	46689	-	-	-	-	16913	150673	1133
1984	343	47010	-	-	-	-	17120	174959	1634
1985	396	52566	-	-	-	-	20210	200706	3787
1986	403	53534	-	-	-	-	20805	205196	7258
1987	409	56084	-	-	-	-	20337	191655	12283
1988	399	55639	-	-	-	-	20141	177642	33418
1989	368	50206	-	-	-	-	19451	171868	383913
1990	343	49723	-	-	-	-	19124	167665	250353
1991	563	65623	-	-	-	-	31168	188465	1170769
1992	528	60710	-	-	-	-	29014	168542	2809511
1993	491	57429	-	-	-	-	28511	159428	3722166
1994	498	58905	-	-	-	-	28242	155463	4366081
1995	472	56023	-	-	-	-	27511	155425	5210688
1996	468	57023	-	-	-	-	28428	159375	5454932
1997	506	58972	-	-	-	-	28013	158684	5348416
1998	493	57026	-	-	-	-	27747	150988	5860584
1999	496	56895	-	-	-	-	27656	148321	6318810
2000	456	52315	-	-	-	-	27411	130031	6454856

1) Vključeni sta mesti Ljubljana in Maribor.

2) Potniška mesta so seštevek sedežev in stojšč.

3) Do leta 1982 ter v letu 1990 v tisoč din, od 1983 do 1989 pa v milijon din.

7.2 Omrežje in prevoz v mestnem prevozu¹⁾, 2000

		Skupaj	Ljubljana avtobusi	Maribor ³⁾ avtobusi
Število prog		431	57	374
Dolžina prog v eni smeri	km	10031	1061	8970
Motorna vozila	- število	456	269	187
	- mesta ²⁾	52315	35567	16748
Prevoženi km	1000	27411	16502	10909
Povprečna pot 1 vozila	1000 km	60	61	58
Prevoz potnikov	1000	130031	103316	26715
Porabljeno gorivo (plinsko olje)	t	9359	6159	3200
Prihodki od prevoza potnikov	1.000 SIT	6454856	4188344	2266512
Zaposlene osebe ob koncu leta		1507	981	526

1) Vključeni sta mesti Ljubljana in Maribor.

2) Potniška mesta so seštevki sedežev in stojšč.

3) Od leta 1996 sta v postavki Maribor avtobusi vključeni dve podjetji.

8. ŽIČNIŠKI TRANSPORT IN TRANSPORT PLINA, SLOVENIJA

8.1 Žičniški transport in transport plina, 1980 - 2000

	Žičnice				Transportiran plin		
	število zajetih žičnic	število obratovalnih dni	prepeljani potniki 1000	prihodki ¹⁾ mio SIT	skupaj mio m ³	uvoz mio m ³	tranzit mio m ³
1980	85	9259	18681	104	-	-	-
1981	96	8971	18157	128	1180	1180	-
1982	92	8648	18911	183	1241	1241	-
1983	113	7886	15561	177	1420	1420	-
1984	118	10648	22719	342	1660	1660	-
1985	109	13716	20460	583	1577	1577	-
1986	143	13469	26984	1589	1543	1543	-
1987	148	13747	28936	4154	1594	1594	-
1988	140	9989	22470	9033	1641	1641	-
1989	88	4930	6650	33653	1670	1670	-
1990	38	5442	8624	48	1540	1540	-
1991	153	10644	21865	163	1592	1592	-
1992	137	10091	16854	351	1204	711	493
1993	120	7646	10399	331	1455	664	791
1994	123	8856	14618	663	1445	702	743
1995	131*	12044	18282	1097	1092	818	274
1996	137	12631	20430	1500	1727	848	879
1997	126	10462	18126	1524	1963	918	1045
1998	93	9262	17229	1725	2053	949	1104
1999	161	12936	20606	1954	2122	991	1131
2000	149	11164	16132	2046	2229	1007	1222

1) Do vključno 1991 v din.

9. PREKLADALNA DEJAVNOST, SLOVENIJA

9.1 Pristaniška in kopenska prekladalna dejavnost, 1962-2000

	V pristaniščih					Na drugih prekladalnih mestih			
	operativna obala m	skladišča m ²	mehani-zacija	prekla-dalne t 1000	premani-pulirane t 1000	skladišča m ²	mehani-zacija	prekla-dalne t 1000	premani-pulirane t 1000
1962	1183	86982	61	...	606	73459	10	...	156
1963	1183	88323	71	...	1298	76407	12	...	221
1964	1183	89386	84	...	1637	76407	12	...	257
1965	1183	88260	132	771	2222	76946	12	198	198
1966	1183	116759	149	753	1939	78621	15	288	288
1967	940	70099	186	954	2055	111000	44	187	187
1968	1115	199395	193	1092	2497	156506	56	166	166
1969	815	209789	244	1118	2428	159506	49	228	228
1970	988	225839	250	1174	2403	200014	56	267	267
1971	988	254817	251	1205	2434	220714	69	281	289
1972	1123	278398	255	1206	2543	220714	62	276	284
1973	1123	280189	258	1360	2872	234785	68	350	360
1974	1243	333779	274	1418	3123	234785	67	422	443
1975	1243	349479	270	1490	3726	273319	88	370	383
1976	1243	377679	267	1604	3534	329846	90	390	396
1977	1393	383128	283	1372	3293	340346	88	376	386
1978	1393	740120	287	1569	3617	307358	113	888	1327
1979	1418	852610	346	1609	2938	280112	119	861	1249
1980	1546	826737	359	2076	3385	364959	225	1461	2321
1981	1563	973340	364	2060	4026	400454	225	835	525
1982	1730	1034031	401	2198	4098	398776	263	1372	1797
1983	1730	1085063	436	2276	4909	440578	368	2617	3178
1984	1932	1129634	444	2569	5313	594161	520	3187	4800
1985	1932	1219725	426	3955	7400	600461	559	3025	4617
1986	2119	1217849	476	3854	7526	617719	568	2980	5113
1987	2119	1299890	422	4030	5707	676389	630	2770	4302
1988	2119	1450453	385	4504	5565	686457	610	2779	5140
1989	2119	1366649	383	5059	6144	583032	575	2603	4035
1990	2250	1485178	367	5484	7508	574632	564	2322	3732
1991	2250	1490766	302	4341	6475	627460	557	1944	3096
1992	2250	1510778	279	4764	7276	636669	637	1678	2505
1993	2250	1525431	296	5122	8622	422801	603	1251	1979
1994	2284	1535949	300	5344	9641	409607	568	1518	2659
1995	2284	1489149	311	6712	11684	379090	562	1572	3174
1996	2284	1565591	326	6543	12271	383657	543	1560	3252
1997	2334	1719189	309	7270	14084	350498	363	1371	2073
1998	2478	2010238	214	8608	16744	381283	400	1871	2847
1999	2578	2361120	225*	8337	15259	391283	395	1770	2712
2000	2578	2367471	218	9322	15953	398655	398	1777	2713

9.2 Prekladalna sredstva, 31. 12. 2000

	Prekladanje	
	v pristaniščih	na drugih prekladalnih mestih
Operativna obala za ladje dolge in velike obalne plovbe (m)	2578	-
Operativna obala za ladje male obalne plovbe (m)	-	-
Dolžina prometnic (m)		
- tiri	27840	31589
- ceste	14950	32705
Zaprta skladišča (m ²)	297957	293217
Skladišča hladilniki (m ³)	11087	1731
Silos (m ³)	80000	41000
Odprta skladišča (m ²)	2069514	105438
Rezervoarji za tekoče tovore (m ³)	8820	15
Portalna in polportalna dvigala (število)	12	3
Mostna dvigala (število)	5	25
Avtomobilska dvigala (število)	4	5
Viličarji - do 3 t nosilnosti	87	275
- nad 3 t nosilnosti	30	62
Transportni trakovi (število)	6	9
Manevrsko-vlečna vozila - število	28	-
- kW	2716	-
Lokomotive manevrirke - število	-	5
- kW	-	1387
Vlačilci (traktorji) - število	13	7
- kW	676	375
Priklopna vozila (število)	-	3
Nakladalci in razkladalci - število	33	4
- nosilnost (t)	264	9

9.3 Kopensko prekladanje po vrstah blaga, 2000

1000

	Premanipulirane tone	
	skupaj	od tega: z mehanizacijo
Skupaj	2713	2458
Žita	1	1
Krompir, druge sveže ali zamrznjene vrtnine in sadje	-	-
Žive živali, sladkorna pesa	-	-
Les in pluta	28	27
Tkanine, tekstilni izdelki in umetna vlakna, druge surove živalske in rastlinske snovi	2	2
Živila in živalska krma	68	67
Oljna semena in oljne rastline ter maščobe	-	-
Trdna mineralna goriva	28	26
Surova nafta	15	14
Naftni derivati	2	2
Železove rude, odpadki in ostanki železa in jekla ter prah iz plavža	399	363
Rude in odpadki neželeznih kovin	1	1
Kovinski izdelki	326	307
Cement, apno, industrijski gradbeni materiali	816	736
Surovi in predelani minerali	294	259
Naravna in kemična gnojila	1	1
Premogove kemikalije in katrani	2	1
Osnovne kemikalije, kemični izdelki	85	76
Papirna kaša in odpadni papir	1	1
Vozila in transportna oprema, stroji, naprave in motorji ter njihovi deli	55	51
Končni kovinski izdelki	144	126
Steklo, steklena posoda, keramični izdelki	32	30
Usnje, tkanine, obleka, drugi industrijski izdelki	1	1
Drugi neomejeni izdelki	412	366

9.4 Prekladanje blaga po vrsti manipulacije, 2000

	V pristaniščih		Na drugih prekladalnih mestih	
Prekladalne (prometne) tone - vse	9321832		1776904	
Premanipulirane tone - vse	15953940		2731346	
Razloženo skupaj	8499865		935164	
z vagona	1529976		558926	
z ladje (tovorne)	5949925		-	
s cestnega vozila	1019964		376238	
Naloženo skupaj	5464655		1553959	
na vagon	1147578		494491	
na ladjo (tovorno)	3770611		-	
na cestno vozilo	546466		1059468	
Direktno prekladanje	1988970		185499	
z vagona	9648		121753	
na vagon	-		9520	
na ladjo (tovorno)	9648		-	
na cestno vozilo	-		112233	
z ladje (tovorne)	1970997		-	
na vagon	1716365		-	
na ladjo (tovorno)	-		-	
na cestno vozilo	254632		-	
s tovornega avtomobila	8325		63746	
na vagon	-		1501	
na ladjo (tovorno)	8325		-	
na cestno vozilo	-		62245	
Premeščanje	-		38724	

9.5 Promet v skladiščih, 2000

	Vskladiščenje v zaprtih skladiščih		Vskladiščenje v odprtih skladiščih	
	v pristaniščih	na drugih prekladalnih mestih	v pristaniščih	na drugih prekladalnih mestih
Vskladiščeno blago v začetku leta	3814824	361022	4214653	34795
Prihod	4481072	1011172	3278757	205970
Odhod	3391797	1119354	1958582	227661
Vskladiščeno blago konec leta	4904099	252840	5534828	13104

9.6 Nabava in poraba goriva v prekladalni dejavnosti, 2000

	Prekladanje			
	v pristaniščih		na drugih prekladalnih mestih	
	nabavljeno	porabljeno	nabavljeno	porabljeno
Električna energija (MWh)	-	18980	-	7105
Plinsko olje (t)	1975	1975	896	892
Motorni bencin (t)	162	162	89	89
Mazivo (t)	22	22	8	8
Mazut (t)	-	-	15	15

9.7 Zaposlene osebe v prekladalni dejavnosti, 31. 12. 2000

	V pristaniščih		Na drugih prekladalnih mestih	
Zaposlene osebe - skupaj	632		944	
Zaposlene osebe pri prekladanju	525		789	
upravljalci dvigal	65		37	
vozniki lahke mehanizacije	195		311	
zaposlene osebe v skladiščih	70		159	
druge zaposlene osebe pri prekladanju	195		282	
Druge zaposlene osebe	107		155	

10. POŠTNE IN TELEKOMUNIKACIJSKE STORITVE, SLOVENIJA

10.1 Poštne in telekomunikacijske zmogljivosti in promet, 1951-2000

	Pošte	Poštne storitve ¹⁾ 1000	Telegrafska sporočila 1000		Fiksna telefonija		Mobilna telefonija		
			telegrafska sporočila ²⁾	telegrafski impulzi	naročniški telefonski priključki	telefonski impulzi mio	naročniške linije	uporabniki predplačnega paketa	minute pogovora mio
1951	568	89406	573	...	10523	...	-	-	-
1952	534	70605	293	...	10171	...	-	-	-
1953	532	80911	387	...	11202	...	-	-	-
1954	536	83220	397	...	13131	...	-	-	-
1955	520	92971	512	-	-	-
1956	514	102205	520	...	14818	...	-	-	-
1957	502	112704	662	...	16318	...	-	-	-
1958	499	120628	755	...	17135	...	-	-	-
1959	491	125524	794	...	18364	...	-	-	-
1960	481	140296	887	...	19522	...	-	-	-
1961	479	135825	1042	...	20558	...	-	-	-
1962	474	146805	1148	...	21053	...	-	-	-
1963	471	154641	1381	...	22907	...	-	-	-
1964	467	169602	1617	...	26238	...	-	-	-
1965	467	176268	1162	4526	28686	101	-	-	-
1966	472	172027	1068	4808	32095	135	-	-	-
1967	470	174098	1099	5965	35354	170	-	-	-
1968	470	188105	1114	6558	40819	230	-	-	-
1969	473	198913	1208	7174	47146	293	-	-	-
1970	473	210839	1241	7248	52650	368	-	-	-
1971	474	217150	1236	7986	59124	542	-	-	-
1972	473	211632	1221	9427	67320	676	-	-	-
1973	472	214314	1229	21680	78426	727	-	-	-
1974	473	220883	1256	31393	92264	830	-	-	-
1975	470	217294	1245	31515	104572	948	-	-	-
1976	469	230759	1186	25960	117914	1084	-	-	-
1977	470	234830	1176	25574	131413	1226	-	-	-
1978	475	246321	1220	30121	146272	1436	-	-	-
1979	477	267477	1259	30593	166038	1782	-	-	-
1980	478	293910	1192	29715	181807	2092	-	-	-
1981	481	297580	1136	32752	197544	2474	-	-	-
1982	488	283628	1114	35407	219870	2694	-	-	-
1983	491	280579	1135	38951	237114	3126	-	-	-
1984	493	286266	1139	43992	259782	3646	-	-	-
1985	497	295774	1163	49776	286481	4206	-	-	-
1986	496	308854	1120	51334	310885	4729	-	-	-
1987	497	308967	1130	52804	338097	5318	-	-	-
1988	501	318435	980	56042	365061	2913 ³⁾	-	-	-
1989	504	333781	851	25034	394493	3645	-	-	-
1990	505	307713	779	15548	421803	4583	-	-	-
1991	504	284922	769	9594	458717	3282	...	-	...
1992	505	308911	593	4518	494268	6112 ³⁾	...	-	...
1993	504	324370	662	2290	527827	10214	...	-	...
1994	506	367269	744	1383	577173	11618	...	-	...
1995	512	366883	679	436	614796	6979 ³⁾	27301	-	...
1996	525	441239	684	173	661902	6833	41205	-	47
1997	533	413818	670	293	710044	7586	93611	-	76
1998	536	394542	661	...	771310	8854*	166506	29005	132
1999	542	451961	682	...	786229	9973*	325048	323360	437
2000	542	518143	692	...	808012	10314	468351	669484	1123

1) V letu 1997 so štete le poštne pošiljke, sprejete za odpravo v notranjem in mednarodnem prometu, ter denarne storitve.

2) Do vključno leta 1996 so všteta telegrafska sporočila, sprejeta za notranji in mednarodni promet ter prispela iz mednarodnega prometa.
V letu 1997 pa so šteta le telegrafska sporočila, sprejeta za notranji in mednarodni promet.

3) Vpeljan nov sistem tarifieranja telefonskih impulzov.

10.2 Poštno in telekomunikacijsko omrežje in sredstva, 31. 12. 2000

<i>Poštne enote</i>	546	<i>Število naročniških telefonskih priključkov v fiksni telefoniji (v 1000)¹⁾</i>	
Dostavne pošte	480	Analogni, skupaj	674078
Okenške pošte	54	fizične osebe	581955
Pomožne pošte	0	pravne osebe	92123
Sezonske pošte	2	Digitalni (ISDN) - BA, skupaj	109844
Premične pošte	6	fizične osebe	53510
Izpostavljena okenca	2	pravne osebe	56334
Pismonoške postaje	1	Digitalni (ISDN) - PA, skupaj	24090
Poštne zbiralnice	1	fizične osebe	-
		pravne osebe	24090
<i>Prevozna sredstva</i>	2028	<i>Naročniške linije v mobilni telefoniji</i>	468361
Kolesa	306	Analogne - NMT	41145
Motorna kolesa	900	Digitalne - GSM	427206
Avtomobili	822	<i>Uporabniki predplačnega paketa v mobilni telefoniji</i>	669484
osebni	84	<i>Število prosilcev za telefonski priključek - prvič vložena prošnja</i>	1183
tovorni	738	<i>Javne telefonske govornice</i>	
		skupaj	3966
<i>Avtomatske telefonske centrale</i>		kartične	3966
število	79	žetonske	-
zmogljivost	885288		

1) V letu 2000 so digitalni telefonski naročniški priključki pomnoženi z ustreznimi koeficienti (ISDN - BA z 2 ter ISDN - PA s 30), tako da so podatki primerljivi z analognimi telefonskimi naročniškimi priključki.

10.3 Poštne storitve po mesecih, 2000

1000

	Poštne storitve skupaj	Poštne pošiljke ¹⁾					Denarne storitve ²⁾
		skupaj	navadne pisemske pošiljke	časniki in časopisi	paketne pošiljke	telegrafska sporočila	
2000	518143	476419	420448	52751	2528	692	41724
Ø 2000	43179	39702	35037	4396	211	58	3477
Januar	37091	33872	30559	3080	175	58	3219
Februar	40179	36930	33079	3584	207	60	3249
Marec	45701	42255	36064	5890	236	65	3446
April	40625	37265	32807	4217	189	52	3360
Maj	41816	38283	33330	4678	216	59	3533
Junij	43392	39674	35033	4370	213	58	3718
Julij	36066	32443	28253	3965	173	52	3623
Avgust	38107	34619	30370	4013	184	52	3488
September	40900	37461	33063	4143	196	59	3439
Oktober	50675	47106	41662	5144	238	62	3569
November	46831	43327	38070	4932	267	58	3504
December	56760	53184	48158	4735	234	57	3576

1) Štete so poštne pošiljke sprejete za odpravo v notranjem in mednarodnem prometu.

2) Šteto je število denarnih vplačil in izplačil.

10.4 Telekomunikacijske storitve po mesecih, 2000

	Telefonski impulzi (1000)			Prenos podatkov v omrežju SIPAX.25 (kilosegmenti)			
	skupaj	notranji	mednarodni odhodni	skupaj	notranji promet	mednarodni odhodni	tranzit
2000	10314217	679496	577209	99296	2991
Ø 2000	859518	56625	48101	8275	249
Januar	900372	44511	39415	4812	284
Februar	833584	42175	37286	4625	264
Marec	942409	48072	42189	5791	92
April	817888	85931	76255	9542	134
Maj	871621	54606	46832	7107	667
Junij	965211	57272	48774	8230	268
Julij	819418	61956	48960	12842	154
Avgust	765003	49634	41179	8103	352
September	878535	60951	50320	10450	181
Oktober	877828	70342	59600	10439	303
November	849815	54427	45538	8723	166
December	792533	49619	40861	8632	126

10.5 Poštne storitve po občinah¹⁾, 2000

	Pisemske pošiljke	Časniki in časopisi	Paketi	Telegrafska sporočila	Zaposleni 31. 12. 2000	Število pošt
SLOVENIJA	433493357	52750689	2581549	704195	5866	542
Ajdovščina	1175158	12102	23045	2641	27	4
Beltinci	146201	-	661	920	7	1
Benedikt	46759	-	74	219	3	1
Bistrica ob Sotli	34360	-	122	322	3	1
Bled	1077624	-	3964	2613	29	3
Bloke	56490	-	181	236	3	1
Bohinj	375279	-	2448	1530	13	3
Borovnica	168813	-	583	383	6	1
Bovec	250521	-	5134	1555	14	4
Braslovče	123762	-	118	660	3	1
Brda	137773	7565	548	844	9	2
Brezovica	615885	-	9487	1469	17	3
Brežice	1645567	2890	17505	5763	62	12
Cankova	60685	-	1093	231	4	1
Celje	23077250	-	56038	22956	252	10
Cerklje na Gorenjskem	418375	-	1898	1169	17	2
Cerknica	573298	-	2878	2035	17	4
Cerkno	170473	-	2434	624	7	1
Cerkvenjak	28791	-	129	170	3	1
Črenšovci	88388	-	629	561	5	1
Črna na Koroškem	130934	-	326	622	6	1
Črnomelj	1180647	9449	3124	2518	34	5
Destriak	56557	-	38	114	4	1
Divača	150264	-	1613	788	9	3
Dobje	44818	-	29	28	1	1
Dobrepolje	114289	-	596	761	7	2
Dobrna	91218	-	432	753	3	1
Dobrova - Polhov Gradec	258581	6828	1040	703	10	2
Dobrovnik/Dobronak	48267	-	293	192	3	1

1) Štete so poštne pošiljke sprejete za odpravo v notranjem in mednarodnem prometu.

10.5 Poštne storitve po občinah¹⁾, 2000 (nadaljevanje)

	Pisemske pošiljke	Časniki in časopisi	Paketi	Telegrafska sporočila	Zaposleni 31. 12. 2000	Število pošt
Dol pri Ljubljani	105256	-	2714	423	7	1
Dolenjske Toplice	141803	-	278	398	5	1
Domžale	2842437	143858	23537	5711	46	4
Dornava	68794	-	176	250	5	2
Dravograd	571988	-	8386	1351	16	4
Duplek	632030	9265	768	624	8	2
Gorenja vas - Poljane	381055	-	833	852	11	3
Gorišnica	133630	3620	620	658	8	2
Gornja Radgona	905962	17068	11382	2378	18	3
Gornji grad	77616	-	360	385	4	1
Gornji Petrovci	65722	-	155	317	7	2
Grad	109649	-	93	105	3	1
Grosuplje	1115457	-	11346	2267	23	2
Hajdina	25715	-	126	73	1	1
Hoče - Slivnica	427534	-	4869	1693	15	3
Hodoš/Hodos	11973	-	20	34	1	1
Horjul	120251	43096	1294	325	5	1
Hrastnik	458161	-	1934	1966	16	2
Hrpelje - Kozina	173260	6569	3908	860	9	3
Idrija	1037699	1439	27839	2445	26	4
Ig	423796	-	4587	906	8	1
Ilirska Bistrica	1113832	1	5387	3030	25	6
Ivančna Gorica	568000	34200	3483	2218	22	5
Izola/Isola	1770652	39730	15059	3697	27	2
Jesenice	1319328	-	10411	4055	50	5
Jezerško	34257	-	89	205	2	1
Juršinci	27289	-	59	46	3	1
Kamnik	1669458	-	17247	5450	40	5
Kanal	163369	-	1437	1281	11	3
Kidričevo	212769	-	1768	1064	10	3
Kobarid	163039	-	4977	1014	9	2
Kobilje	7744	-	28	44	1	1
Kočevje	1130883	-	6887	2754	26	3
Komen	247204	-	2679	866	7	2
Komenda	209819	-	1332	985	7	1
Koper/Capodistria	14395704	193138	68322	12566	200	13
Kostel	34875	-	75	242	3	1
Kozje	116461	-	1379	668	9	4
Kranj	16868331	4620440	93817	9788	158	9
Kranjska Gora	443516	-	1031	2167	14	4
Križevci	105019	-	354	289	5	1
Krško	2223882	55	32552	4714	73	10
Kungota	93590	-	135	292	6	1
Kuzma	59683	-	176	165	3	1
Laško	1010633	-	3318	2436	23	5
Lenart	585488	12839	2474	2321	18	4
Lendava/Lendva	567375	-	2421	1229	14	1
Litija	839299	8053	5290	3811	37	9
Ljubljana	208731941	41538129	729390	330231	1595	35
Ljubno	72380	-	413	776	4	1
Ljutomer	735169	-	4048	2092	18	2
Logatec	566982	3540	11181	2040	16	4
Loška dolina	168053	-	1122	789	4	1
Loški Potok	49062	-	184	674	5	2
Lovrenc na Pohorju	72456	-	301	302	4	1
Luče	40624	-	248	321	2	1
Lukovica	171989	-	1427	1033	9	3
Majšperk	102585	2694	173	336	9	3
Maribor	61298404	2712894	687069	66252	827	17
Markovci	65803	-	204	264	5	1
Medvode	752139	-	11377	1821	18	2

10.5 Poštne storitve po občinah¹⁾, 2000 (nadaljevanje)

	Pisemske pošiljke	Časniki in časopisi	Paketi	Telegrafska sporočila	Zaposleni 31. 12. 2000	Število pošt
Mengeš	429129	126	7972	1039	9	1
Metlika	689229	-	15655	1558	21	3
Mežica	159654	-	834	856	6	1
Miklavž na Dravskem polju	598989	-	917	795	9	1
Miren - Kostanjevica	145057	-	819	492	6	2
Mirna Peč	55798	-	526	427	4	1
Mislinja	88328	1300	2242	633	6	1
Moravče	113952	4127	963	678	5	1
Moravske Toplice	247048	-	3152	618	11	5
Mozirje	546309	-	10866	1443	14	2
Murska Sobota	5483987	1394461	23612	5491	123	3
Muta	141020	-	1057	415	5	1
Naklo	417933	141	4610	1150	12	2
Nazarje	207833	-	720	833	6	2
Nova Gorica	7399881	149349	85908	6901	150	12
Novo mesto	5885000	1387000	26296	6182	139	10
Odranci	20850	-	149	93	2	1
Oplotnica	92104	5651	257	449	6	1
Ormož	694792	271	5041	2164	29	8
Osilnica	13510	-	72	339	2	1
Pesnica	263472	-	750	978	14	4
Piran/Pirano	2293845	-	9230	8051	40	6
Pivka	297215	-	1804	1094	10	2
Podčetrtek	190199	-	611	685	7	2
Podlehnik	56844	-	147	145	3	1
Podvelka	49163	-	97	633	5	2
Polzela	243908	-	2014	1221	8	1
Postojna	1261968	7045	11547	2998	26	4
Prebold	211784	-	1144	926	7	1
Preddvor	113004	-	357	403	8	1
Prevalje	590927	-	6135	1135	9	1
Ptuj	6436117	17500	17163	6201	62	3
Puconci	140808	-	511	500	11	3
Rače - Fram	161603	-	502	1714	10	2
Radeče	207198	-	1564	999	8	1
Radenci	532276	-	1521	1001	10	1
Radlje ob Dravi	337446	1800	2746	1440	12	3
Radovljica	2533403	177378	20145	5355	55	7
Ravne na Koroškem	1610969	4806	3311	1845	25	2
Razkrižje	-	-	-	-	-	-
Ribnica	485928	-	2778	968	14	3
Ribnica na Pohorju	32030	-	91	180	2	1
Rogaška Slatina	704463	-	8451	2080	18	2
Rogašovci	74507	-	202	165	5	1
Rogatec	84254	-	4159	447	5	1
Ruše	324055	25	987	1291	13	3
Selnica ob Dravi	103219	-	3117	624	6	2
Semič	102377	-	1902	445	7	1
Sevnica	1179278	-	17671	3129	48	10
Sežana	1397133	-	13350	3238	22	4
Slovenj Gradec	1462990	81354	7460	2605	34	3
Slovenska Bistrica	1685197	54930	18666	5362	46	8
Slovenske Konjice	906589	-	28152	2790	21	2
Sodražica	78240	-	230	297	4	1
Solčava	72194	-	16	200	2	1
Starše	140946	-	349	417	5	2
Sveta Ana	27049	-	32	238	3	1
Sveti Andraž v Slov. goricah	39587	-	20	119	2	1
Sveti Jurij	48994	-	174	686	4	1
Šalovci	37567	1206	373	152	3	1
Šempeter - Vrtojba	692607	4127	3322	1614	16	1

10.5 Poštne storitve po občinah¹⁾, 2000 (nadaljevanje)

	Pisemske pošiljke	Časniki in časopisi	Paketi	Telegrafska sporočila	Zaposleni 31. 12. 2000	Število pošt
Šenčur	290894	-	3324	948	14	2
Šentilj	253185	-	873	913	13	4
Šentjernej	249177	-	1729	1113	9	1
Šentjur pri Celju	1128988	-	6380	2454	32	9
Škocjan	137926	960	370	238	5	2
Škofja Loka	1874715	-	27173	3848	44	2
Škofljica	273864	-	3408	823	9	1
Šmarje pri Jelšah	447264	-	1689	1246	10	2
Šmartno ob Paki	115905	-	410	583	5	1
Šoštanj	330023	-	2146	1805	12	2
Štore	134254	-	558	636	6	1
Tabor	67053	-	77	256	2	1
Tišina	63521	-	212	255	5	1
Tolmin	803790	-	7363	2787	24	5
Trbovlje	1248405	-	5759	3142	29	3
Trebnje	1074148	-	7944	2710	45	8
Trnovska vas	20045	-	23	80	2	1
Trzin	1213843	-	34737	680	10	1
Tržič	849413	18834	17630	3218	28	3
Turnišče	65499	-	228	331	4	1
Velenje	2983085	-	19444	5516	45	2
Velika Polana	33712	-	167	190	2	1
Velike Lašče	113669	2108	291	1050	8	3
Veržej	109870	-	155	388	1	1
Videm	70129	1640	78	244	7	2
Vipava	340688	-	1885	997	8	2
Vitanje	36933	-	135	315	3	1
Vodice	310960	-	1348	537	6	1
Vojnik	208926	-	2316	1101	11	3
Vransko	94727	-	282	617	4	1
Vrhnika	722364	-	7924	1876	18	1
Vuzenica	97832	-	758	620	4	1
Zagorje ob Savi	1074073	5088	19443	3649	30	5
Zavrč	36006	-	105	100	3	1
Zreče	341489	-	2017	1541	10	2
Žalec	3563273	-	16971	5534	38	5
Železniki	329069	-	3713	1059	16	3
Žetale	32363	-	35	67	3	1
Žiri	406267	-	23944	1271	12	1
Žirovnica	211053	-	612	467	6	1
Žužemberk	107300	-	2415	334	9	3

REZULTATI RAZISKOVANJ

1. Zaposleni v družbenem sektorju 1974, 38 str.
2. Letni pregled odkupa 1974, 66 str.
3. Letni pregled obrti 1974, 8 str.
4. Letni pregled cen 1974, 31 str.
5. Demografski rajoni SRS s historiatom razvoja teritorialnega območja z osnovnimi podatki iz popisov prebivalstva po osvoboditvi, 129 str.
6. Letni pregled industrije 1974, 132 str.
7. Študenti visokošolskih zavodov 1974-75, 76 str.
8. Anketa o zasebnih kmečkih gospodarstvih 1971-74, 35 str.
9. Direktorji v organizacijah združenega dela v gospodarski in družbeni dejavnosti 1975, 33 str.
10. Letni pregled komunalne dejavnosti 1973, 30 str.
11. Letni pregled kmetijstva 1974, 44 str.
12. Kulturno-umetniška in znanstvena dejavnost 1974, 42 str.
13. Letni pregled gradbeništva 1969, 47 str.
14. Osebnih dohodki zaposlenih v družbenem sektorju 1974, 54 str.
15. Letni pregled gradbeništva 1970, 49 str.
16. Dohodki in izdatki organizacij združenega dela negospodarskih organizacij 1974, 65 str.
17. Letni pregled gradbeništva 1971, 50 str.
18. Letni pregled gradbeništva 1972, 50 str.
19. Letni pregled gradbeništva 1973, 48 str.
20. Družbeni produkt in narodni dohodek v letu 1974., 48 str.
21. Kulturno-umetniška in prosvetna dejavnost 1974/75, 34 str.
22. Seznam osnovnih in srednjih šol ter višjih in visokih šol na začetku šolskega leta 1975/76., 118 str.
23. Zaposleni v družbenem in zasebnem sektorju ter fluktuacija zaposlenih 1974/75, 30 str.
24. Vzgojnovarstveni zavodi v letu 1974/75 in socialni zavodi s seznamom poročevalskih enot v letu 1974., 63 str.
25. Sestava organov in dejavnosti skupščin občin v letu 1975, 35 str.
26. Investicije 1974, družbeni in zasebni sektor., 48 str.
27. Naravno gibanje prebivalstva SRS v letu 1973, 84 str.
28. Osebnih dohodki po poklicih in letu 1974, 68 str.
29. Prebivalstvo v SRS 1970-76., 35 str.
30. Osnovne šole na začetku šolskega leta 1975/76 po krajevnih skupnostih, 41 str.
31. Telesna kultura 1974, 53 str.
32. Letni pregled cen 1975, 50 str.
33. Letni pregled odkupa 1975, 74 str.
34. Periodični finančni računi 1974-1975, 35 str.
35. Letni pregled industrije 1975, 141 str.
36. Selitveno gibanje prebivalstva v SR Sloveniji 1971-1975, 29 str.
37. Osnovne in srednje šole na koncu šolskega leta 1974-1975 in začetku šolskega leta 1975-1976, 89 str.
38. Organizacije in skupnosti v gospodarstvu in negospodarstvu v SR Sloveniji, 262 str.
39. Kazensko sodna statistika 1975, 142 str.
40. Poraba reprodukcijskega materiala in prodaja po republikah v letu 1972, 40 str.
41. Letni pregled obrti 1975, 41 str.
42. Letni pregled kmetijstva 1975, 43 str.
43. Študenti visokošolskih zavodov 1975-76, 71 str.
44. Sestava in dejavnost krajevnih skupnosti 1974-1975, 89 str.
45. Letni pregled gradbeništva 1974, 70 str.
46. Dohodki in izdatki organizacij združenega dela negospodarskih dejavnosti 1975, 42 str.
47. Osebnih dohodki zaposlenih v družbenem sektorju 1975, 59 str.
48. Samoupravne interesne skupnosti 1975, 32 str.
49. Kulturno-umetniška in znanstvena dejavnost 1975, 57 str.
50. Industrijske organizacije in industrijski proizvodi 1975, 198 str.
51. Letni pregled gozdarstva 1975, 38 str.
52. Letni pregled prometa 1969, 102 str.
53. Letni pregled trgovine 1975, 88 str.
54. Letni pregled gostinstva 1972, 53 str.
55. Vzgojnovarstveni zavodi v šolskem letu 1975-1976, 61 str.
56. Letni pregled prometa 1970, 101 str.
57. Letni pregled prometa 1971, 99 str.
58. Osnovne šole na začetku šolskega leta 1976-77 po krajevnih skupnostih, 41 str.
59. Seznam šol s splošnimi podatki na začetku šolskega leta 1976-77, 104 str.
60. Kulturno-umetniška in prosvetna dejavnost 1975-76, 34 str.
61. Anketa o zasebnih kmečkih gospodarstvih 1975, 28 str.
62. Telesna kultura, šport in rekreacija v letu 1975, 53 str.
63. Letni pregled prometa 1972, 100 str.
64. Letni pregled prometa 1973, 104 str.
65. Sestava in dejavnost krajevnih skupnosti 1975-1976, 90 str.
66. Družbena prehrana v letu 1970, 100 str.
67. Pregled sprememb v potrošnji po anketah v letih 1963, 1968 in 1973 v Sloveniji, 100 str.
68. Osnovne in srednje šole na začetku šolskega leta 1975-76 in začetku 1976-77, 80 str.
69. Zaposleni v družbenem sektorju 1974, 44 str.
70. Letni pregled prometa 1974, 104 str.
71. Družbeni produkt in narodni dohodek v letu 1975, 48+(IV) str.
72. Letni pregled prometa 1975, 84 str.
73. Investicije 1975 (družbeni in zasebni sektor), 51 str.
74. Letni pregled cen 1976, 54 str.
75. Naravno gibanje prebivalstva SR Slovenije 1974, 100 str.
76. Osebnih dohodki delavcev v združenem delu 1976, 65 str.
77. Letni pregled industrije 1976, 106 str.
78. Letni pregled odkupa 1976, 42 str.
79. Osebnih dohodki po poklicih 1976, 77 str.
80. Študenti 1976/77 in diplomanti 1976, 78 str.
81. Letni pregled prometa 1976, 87 str.
82. Kazensko sodna statistika 1976, 123 str.
83. Letni pregled gozdarstva 1976, 40 str.
84. Letni pregled trgovine 1976, 84 str.
85. Letni pregled kmetijstva 1976, 44 str.
86. Vzgojnovarstveni zavodi v šolskem letu 1976/77 in socialni zavodi v letu 1976 s seznamom poročevalskih enot, 81 str.
87. Popis učiteljev 1976, 81 str.
88. Kulturno-umetniška in znanstveno-raziskovalna dejavnost 1976, 46 str.
89. Naravno gibanje prebivalstva SR Slovenije 1975, 102. str.
90. Anketa o zasebnih kmečkih gospodarstvih 1976, 34 str.
91. Osnovne šole na začetku šolskega leta 1977/78 po krajevnih skupnostih, 41 str.
92. Družbeni proizvod in narodni dohodek v letu 1976, 78 str.
93. Seznam šol s splošnimi podatki za začetek šolskega leta 1977/78, 113 str.
94. Družbena prehrana 1977, 41 str.
95. Osebnih dohodki po poklicih 1976, 65 str.
96. Osnovne in srednje šole na koncu šolskega leta 1976/77 in začetku 1977/78, 75 str.
97. Letni pregled gozdarstva, 40 str.
98. Telesna vzgoja, šport in rekreacija v letu 1976, 50 str.
99. Kulturno-umetniška in prosvetna dejavnost 1975/76 in 1976/77, 61 str.
100. Investicije 1976, 66 str.
101. Sestava in dejavnost krajevnih skupnosti 1976-77, 75 str.
102. Osebnih dohodki delavcev v združenem delu 1977, 69 str.
103. Letni pregled industrije 1977, 175 str.
104. Letni pregled cen 1977, 60 str.
105. Študenti 1977-78 in diplomanti 1977, 77 str.
106. Letni pregled kmetijstva 1977, 44 str.
107. Letni pregled prometa 1977, 77 str.
108. Industrijske organizacije 1965-1976 in proizvodi 1976, 212 str.
109. Letni pregled gostinstva 1976, 56 str.
110. Samoupravne interesne skupnosti 1977, 40 str.
111. Popis zaposlenih delavcev 31.12.1976, 74 str.
112. Popis zaposlenih delavcev 31.12.1976 - Zaposleni delavci v združenem delu v SR Sloveniji in v tujini ter po občinah SR Slovenije, 43 str.
113. Vzgojnovarstvene organizacije v šolskem letu 1977/78 s seznamom poročevalskih enot, 81 str.
114. Letni pregled trgovine 1977, 85 str.
115. Letni pregled odkupa 1977, 68 str.
116. Volitve 1978, 79 str.
117. Letni pregled obrti, 36 str.
118. Kazensko sodna statistika 1977, 90 str.

119. Desezonirane časovne vrste SR Slovenije, 181 str.
120. Kulturno-umetniška in znanstveno-raziskovalna dejavnost 1976-1977, 91 str.
121. Družbeni proizvod in narodni dohodek v SR Sloveniji 1977, 68 str.
122. Naravno gibanje prebivalstva 1976, 90 str.
123. Popis zaposlenih 31.12.1976, osebni dohodki delavcev v združenem delu po področjih dejavnosti v SRS, 70 str.
124. Družbena prehrana 1978, 40 str.
125. Popis zaposlenih 31.12.1976, osebni dohodki delavcev v združenem delu po občinah v SR Sloveniji, 42 str.
126. Letni pregled gostinstva 1974, 55 str.
127. Letni pregled gostinstva 1975, 54 str.
128. Rezultati popisa namestitvenih zmogljivosti v SR Sloveniji 31. avgusta 1977, 50 str.
129. Letni pregled turizma 1973-1976, 325 str.
130. Seznam šol s splošnimi podatki ob začetku šolskega leta 1978/79, 115 str.
131. Popis zaposlenih delavcev v 31.12.1976. Zaposleni delavci v združenem delu v SR Sloveniji po skupinah poklicev in področjih dejavnosti, 80 str.
132. Prihodki in odhodki organizacij združenega dela negospodarskih dejavnosti 1976-1977, 51 str.
133. Letni pregled gradbeništva 1975, 74 str.
134. Letni pregled gradbeništva 1976, 79 str.
135. Telesna vzgoja in športna rekreacija 1977, 48 str.
136. Kulturno umetniška in prosvetna dejavnost 1977/78, 32 str.
137. Popis zaposlenih delavcev 31.12.1976. Osebni dohodki delavcev v združenem delu po skupinah poklicev in področjih dejavnosti v SR Sloveniji, 67 str.
138. Letni pregled gozdarstva 1978, 38 str.
139. Letni pregled gostinstva 1977, 62 str.
140. Osebni dohodki po poklicih v letu 1977, 77 str.
141. Anketa o zasebnih kmečkih gospodinjstvih 1977, 32 str.
142. Komunalne dejavnosti 1974, 32 str.
143. Letni pregled cen 1978, 62 str.
144. Osebni dohodki delavcev v združenem delu 1978, 66 str.
145. Letni pregled gradbeništva 1977, 103 str.
146. Letni pregled komunalne dejavnosti 1975, 29 str.
147. Investicije 1977 (Združeno in samostojno osebno delo) 75 str.
148. Izkoriščenost zmogljivosti v industriji 1976, 43 str.
149. Letni pregled komunalne dejavnosti 1976, 31 str.
150. Letni pregled industrije 1978, 165 str.
151. Zmogljivosti in uporaba opreme za avtomatsko obdelavo podatkov v letu 1976, 49 str.
152. Osnovne in srednje šole konec šolskega leta 1977/78 in ob začetku šolskega leta 1978/79, 79 str.
153. Letni pregled kmetijstva 1978, 45 str.
154. Anketa o številu živine 15.1.1976, 64 str.
155. Študenti 1978/79 in diplomanti 1978, 102 str.
156. Osnovne šole po krajevnih skupnostih ob začetku šolskega leta 1978/79, 41 str.
157. Delavci v združenem delu in samostojnem osebem delu, pripravniki ter fluktuacija delavcev 1976-1978, 32 str.
158. Letni pregled trgovine 1978, 84 str.
159. Letni pregled odkupa 1978, 82 str.
160. Organizacije in skupnosti v gospodarstvu in negospodarstvu SR Slovenije, stanje 30.6.1979 879 str.
161. Vzgojnovarstvene organizacije 1978/79 in socialni zavodi 1978 s seznamom poročevalskih enot, 102 str.
162. Družbena prehrana v 1979, 38 str.
163. Letni pregled prometa in zvez v 1978, 76 str.
164. Sestava organov in dejavnost skupščin občin 1979, 36 str.
165. Kazensko sodna statistika 1978, 96 str.
166. Samoupravne interesne skupnosti 1978, 48 str.
167. Družbeni proizvod in narodni dohodek v SR Sloveniji 1978, 89 str.
168. Letni pregled komunalne dejavnosti 1977, 36 str.
169. Sestava krajevnih skupnosti 1978, 52 str.
170. Raziskovalne organizacije 1978, 50 str.
171. Letni pregled gradbeništva 1978, 104 str.
172. Prihodki in odhodki OZD negospodarskih dejavnosti 1978, 36 str.
173. Prodaja po republikah in poraba reprodukcijskega materiala v SR Sloveniji 1976, 48 str.
174. Letni pregled gostinstva 1977, 42 str.
175. Naravno gibanje prebivalstva SR Slovenije 1977, 110 str.
176. Anketa o zasebnih kmečkih gospodinjstvih 1978, 38 str.
177. Popis zaposlenih delavcev 31.12.1976 (Zaposleni delavci, v združenem delu po panogah dejavnosti v SR Sloveniji), 151 str.
178. Letni pregled turizma 1977, 114 str.
179. Osebni dohodki za določene poklice 1978, 59 str.
180. Kulturno-umetniška in prosvetna dejavnost 1978/79, 39 str.
181. Letni pregled gostinstva 1978, 58 str.
182. Letni pregled turizma 1978, 118 str.
183. Letni pregled komunalne dejavnosti 1978, 35 str.
184. Letni pregled obrti 1977, 43 str.
185. Anketa o številu živine 15.1.1977, 65 str.
186. Letni pregled obrti 1978, 37 str.
187. Anketa o številu živine 15.1.1978, 67 str.
188. Seznam šol s splošnimi podatki ob začetku šolskega leta 1979/80, 124 str.
189. Delavci v združenem delu in samostojnem osebem delu, pripravniki ter fluktuacija delavcev 1979, 45 str.
190. Telesna vzgoja, šport in športna rekreacija v letu 1978, 52 str.
191. Letni pregled zunanje trgovine 1976, 325+58 str.
192. Popis zaposlenih delavcev 31.12.1976, delavci in osebni dohodki v združenem delu po medobčinskih skupnostih (regijah) v SR Sloveniji, 84 str.
193. Investicije 1978, 94 str.
194. Osebni dohodki delavcev v združenem delu 1979, 73 str.
195. Selitveno gibanje prebivalstva SR Slovenije 1977, 195 str.
196. Letni pregled gozdarstva 1979, 38 str.
197. Kultura, umetnost, informacije 1978, 61+32 str.
198. Letni pregled cen 1979, 59 str.
199. Letni pregled industrije 1979, 165 str.
200. Industrijske organizacije in industrijski proizvodi 1977, 184+6 str.
201. Industrijske organizacije po občinah 1977, 64+6 str.
202. Industrijske organizacije in industrijski proizvodi 1978, 219+8 str.
203. Industrijske organizacije po občinah 1978, 71+8 str.
204. Osnovne in srednje šole konec šolskega leta 1978/79 in ob začetku šolskega leta 1979/80, 75 str.
205. Osnovne šole po krajevnih skupnostih ob začetku šolskega leta 1979/80, 44+11 str.
206. Letni pregled obrti 1979, 34+17 str.
207. Letni pregled kmetijstva 1979, 43+44 str.
208. Kazensko sodna statistika 1979, 79+22 str.
209. Letni pregled zunanje trgovine 1977, 348+54 str.
210. Študenti 1979/80 in diplomanti 1979, 105+17 str.
211. Popis zaposlenih delavcev 31.12.1976. Osebni dohodki delavcev v združenem delu v SR Sloveniji po panogah dejavnosti, 104 str.
212. Letni pregled odkupa 1979, 69+13 str.
213. Raziskovalne organizacije 1979, 41+10 str.
214. Prostovoljne dejavnosti učencev osnovnih in srednjih šol v šolskem letu 1978/79, 48+5 str.
215. Družbeni proizvod in narodni dohodek v SR Sloveniji 1979, 79+3 str.
216. Vzgojnovarstvene organizacije v šolskem letu 1979/80 s seznamom poročevalskih enot, 65+14 str.
217. Letni pregled trgovine 1979, 65+28 str.
218. Samoupravne interesne skupnosti 1979, 52+4 str.
219. Letni pregled gostinstva 1979, 56+7 str.
220. Letni pregled gradbeništva 1979, 100+33 str.
221. Naravno gibanje prebivalstva SR Slovenije 1978, 95+6 str.
222. Letni pregled turizma 1979, 113+12 str.
223. Letni pregled zunanje trgovine 1979, 321+34 str.
224. Delavci v združenem delu in samostojnem osebem delu, pripravniki ter fluktuacija delavcev 1980, 31+2 str.
225. Družbena prehrana 1980, 35 str.
226. Osebni dohodki za določene poklice 1979, 47+2 str.
227. Seznam šol s splošnimi podatki ob začetku šolskega leta 1980/81, 112 str.
228. Popis prebivalstva, gospodinjstev in stanovanj v SR Sloveniji 31.3.1981, 186 str.

229. Popis prebivalstva, gospodinjstev in stanovanj v SR Sloveniji 31.3.1981, 51 str.
230. Letni pregled industrije 1980, 155+2 str.
231. Osebni dohodki delavcev v združenem delu 1980, 72 str.
232. Letni pregled zunanje trgovine 1978, 263 str.
233. Osnovne šole po krajevnih skupnostih ob začetku šol. leta 1980/81, 57 str.
234. Letni pregled cen 1980, 61 str.
235. Letni pregled gozdarstva 1980, 36 str.
236. Osnovne in srednje šole konec šol. leta 1979/80 in ob začetku šol. l. 1980/81, 75 str.
237. Letni pregled kmetijstva 1980, 41 str.
238. Kulturno-umetniška in prosvetna dejavnost 1979/80, 40 str.
239. Študenti 1980/81 in diplomanti 1980, 128 str.
240. Prihodki in odhodki organizacij združenega dela neproizvodnih dejavnosti 1979, 36 str.
241. Anketa o zasebnih kmečkih gospodinjstvih 1979, 31 str.
242. Letni pregled turizma 1980, 116 str.
243. Letni pregled odkupa 1980, 70 str.
244. Zmogljivosti in uporaba opreme za avtomatsko obdelavo podatkov 1978, 42 str.
245. Seznam teritorialnih enot v SR Sloveniji s šiframi (občine, naselja, ulice, krajevne skupnosti, krajevni uradi, pošte), 598 str.
246. Prodaja po republikah in poraba reprodukcijskega materiala v SR Sloveniji, 1978, 40 str.
247. Industrijske organizacije po občinah 1979, 94 str.
248. Izkoriščenost zmogljivosti v industriji 1978, 55 str.
249. Delavci v združenem delu 1978, 82 str.
250. Letni pregled gostinstva 1980, 67 str.
251. Letni pregled komunalne dejavnosti 1979, 37 str.
252. Letni pregled zunanje trgovine 1980, str. 338
253. Industrijske organizacije in industrijski proizvodi 1979, 249 str.
254. Družbena prehrana 1981, 38 str.
255. Naravno gibanje prebivalstva SR Slovenije 1979, 102 str.
256. Letni pregled obrti 1980, 51 str.
257. Letni pregled trgovine 1980, 74 str.
258. Vzgojnovarstvene organizacije v šolskem letu 1980/81, socialni zavodi 1980 in seznam poročevalskih enot, 68 str.
259. Letni pregled investicij 1979, 38 str.
260. Sestava krajevnih skupnosti 1980, 33 str.
261. Prihodki in odhodki organizacij združenega dela neproizvodnih dejavnosti 1980, 32 str.
262. Kazenska sodna statistika 1980, 86 str.
263. Osebni dohodki za določene poklice 1980, 42 str.
264. Popis prebivalstva, gospodinjstev in stanovanj v SR Sloveniji 31.3.1981, 43 str.
265. Raziskovalne organizacije 1980, 62 str.
266. Družbeni proizvod in narodni dohodek v SR Sloveniji 1980, 68 str.
267. Samoupravne interesne skupnosti 1980, 46 str.
268. Kultura, umetnost, informacije 1979, 44 str.
269. Industrijske organizacije po občinah 1980, 105 str.
270. Industrijske organizacije in proizvodi 1980, 245 str.
271. Seznam šol s splošnimi podatki ob začetku šolskega leta 1981/82, 115 str.
272. Letni pregled gradbeništva 1980, 109 str.
273. Popis zaposlenih delavcev 31.12.1976: zaposleni delavci v združenem delu po šolski izobrazbi v SR Sloveniji, 70 str.
274. Kultura, umetnost, informacije 1980, 47 str.
275. Popis prebivalstva, gospodinjstev in stanovanj v SR Sloveniji 31.3.1981 (prebivalstvo po starosti, rezultati po občinah), 294 str.
276. Letni pregled industrije 1981, 180 str.
277. Letni pregled investicij 1980, 44 str.
278. Delavci v ZD in samostojnem osebnem delu, pripravniki ter fluktuacija delavcev 1981, 49 str.
279. Letni pregled gozdarstva 1981, 36 str.
280. Anketa o zasebnih kmečkih gospodinjstvih 1980, 34 str.
281. Osebni dohodki delavcev v združenem delu 1981, 59 str.
282. Popis prebivalstva, gospodinjstev in stanovanj v SR Sloveniji 31.3.1981 (končni rezultati po občinah), 159 str.
283. Kulturno-umetniška in prosvetna dejavnost 1980/81 62 str.
284. Letni pregled kmetijstva 1981, 39 str.
285. Študenti 1981/82 in diplomanti 1981, 112 str.
286. Osnovne in srednje šole konec šolskega leta 1980/81 in ob začetku šolskega leta 1981/82, 78 str.
287. Letni pregled cen 1981, 74 str.
288. Osnovne šole po krajevnih skupnostih ob začetku šolskega leta 1981/82, 68 str.
289. Letni pregled odkupa 1981, 77 str.
290. Naravno gibanje prebivalstva SR Slovenije 1980, 99 str.
291. Vzgojnovarstvene organizacije v šolskem letu 1981/82 s seznamom poročevalskih enot, 59 str.
292. Kazensko sodna statistika 1981, 60 str.
293. Letni pregled trgovine 1981, 74 str.
294. Raziskovalne organizacije 1981, 47 str.
295. Letni pregled obrti 1981, 34 str.
296. Samoupravne interesne skupnosti 1981 (Dejavnost organov), 52 str.
297. Letni pregled komunalne dejavnosti 1981, 63 str.
298. Letni pregled turizma 1981, 127 str.
299. Prodajna zmogljivost omrežja trgovine na drobno 1980, 95 str.
300. Industrijske organizacije po občinah 1981, 89 str.
301. Letni pregled gradbeništva, 111 str.
302. Industrijske organizacije in industrijski proizvodi 1981, 214 str.
303. Letni pregled prometa in zvez 1979, 73 str.
304. Popis prebivalstva, gospodinjstev in stanovanj v SR Sloveniji 31.3.1981, prebivalstvo po materialnem jeziku, pismenosti in obiskovanju šole, (rezultati po občinah), 172 str.
305. Popis prebivalstva, gospodinjstev in stanovanj v SR Sloveniji 31.3.1981, skupno in kmečko prebivalstvo po občinah, 242 str.
306. Popis prebivalstva, gospodinjstev in stanovanj v SR Sloveniji 31.3.1981, preselitve, (rezultati po občinah), 128 str.
307. Popis prebivalstva, gospodinjstev in stanovanj v SR Sloveniji, 31.3.1981: Prebivalstvo na začasnem delu v tujini (rezultati po občinah) 158 str.
308. Prihodki in odhodki organizacij združenega dela neproizvodnih dejavnosti 1981, 37 str.
309. Letni pregled gostinstva 1981, 56 str.
310. Seznam šol s splošnimi podatki ob začetku šolskega leta 1982/83, 107 str.
311. Osebni dohodki za določene poklice 1981, 41 str.
312. Kultura, umetnost, informacije, 1981., 51 str.
313. Letni pregled industrije 1982., 178 str.
314. Popis prebivalstva, gospodinjstev in stanovanj v SR Sloveniji 31.3.1981; gospodinjstva, ki imajo kmečko gospodarstvo (rezultati po občinah), 258 str.
315. Družbeni proizvod in narodni dohodek 1981., 67 str.
316. Letni pregled gozdarstva 1981., 35 str.
317. Osnovne in srednje šole konec šolskega leta 1981/82 in ob začetku šolskega leta 1982/83., 79 str.
318. Volitve 1982., 62 str.
319. Delavci v ZD in samostojnem osebnem delu 1982., 48 str.
320. Kulturno-umetniška in prosvetna dejavnost 1981/82., 60 str.
321. Družbena prehrana 1982., 46 str.
322. Študenti 1982/83, diplomanti 1982., 109 str.
323. Popis prebivalstva, gospodinjstev in stanovanj, v SR Sloveniji 31.3.1981 Stanovanja (rezultati po občinah), 145 str.
324. Letni pregled investicij 1981., 38 str.
325. Osebni dohodki delavcev v ZD 1982., 82 str.
326. Letni pregled cen 1982., 62 str.
327. Letni pregled kmetijstva 1982, 42 str.
328. Letni pregled zunanje trgovine 1982., 344 str.
329. Vzgojnovarstvene organizacije v šolskem letu 1982/83 in socialni zavodi 1982 s seznamom poročevalskih enot., 74 str.
330. Raziskovalne organizacije 1982., 48 str.
331. Kazensko sodna statistika 1982., 77 str.
332. Letni pregled odkupa 1982., 60 str.
333. Letni pregled zunanje trgovine 1982., 342 str.
334. Družbena prehrana 1983., 40 str.
335. Delavci v združenem delu 1982., 96 str.
336. Popis prebivalstva, gospodinjstev in stanovanj v SR Sloveniji, 31.3.1981 Način ogrevanja v kurilni sezoni 1980-1981 (Rezultati po občinah), 146 str.
337. Naravno gibanje prebivalstva SR Slovenije 1981., 99 str.

338. Zmogljivost in uporaba opreme za avtomatsko obdelavo podatkov 1981., 43 str.
339. Letni pregled gostinstva 1982., 45 str.
340. Sestava krajevnih skupnosti 1982., 31 str.
341. Prihodki in odhodki organizacij združenega dela negospodarskih dejavnosti 1982., 25 str.
342. Letni pregled trgovine 1982., 70 str.
343. Seznam šol s splošnimi podatki ob začetku šolskega leta 1983/84., 95 str.
344. Sestava organov samoupravnih interesnih skupnosti 1982, 48 str.
345. Družbeni proizvod in narodni dohodek v SR Sloveniji 1982, 69 str.
346. Popis prebivalstva, gospodinjstev in stanovanj v SR Sloveniji, 31.3.1981. Zaposleni po področjih dejavnosti in po naseljih 124 str.
347. Osnovne in srednje šole konec šolskega leta 1982/83 in ob začetku šolskega leta 1983/84 93 str.
348. Prodajne zmogljivosti v trgovini na drobno 1982, 11 str.
349. Delavci v združenem delu in samostojnem osebnem delu, pripravniki ter fluktuacija delavcev 1983, 44 str.
350. Telesna vzgoja, šport in športna rekreacija 1979, 41 str.
351. Telesna vzgoja, šport in športna rekreacija 1980, 47 str.
352. Letni pregled industrije 1983, 179 str.
353. Kultura, umetnost in informacije 1982/83, 90 str.
354. Letni pregled investicij 1982, 40 str.
355. Letni pregled cen 1983, 56 str.
356. Letni pregled gozdarstva 1983, 40 str.
357. Letni pregled gradbeništva 1982, 100 str.
358. Študenti 1983/84, Diplomanti 1983, 104 str.
359. Letni pregled prometa in zvez 1980, 80 str.
360. Letni pregled kmetijstva 1983, 43 str.
361. Letni pregled zunanje trgovine 1983, 358 str.
362. Kazensko sodna statistika 1983, 84 str.
363. Letni pregled odkupa 1983, 64 str.
364. Letni pregled gostinstva 1983, 47 str.
365. Letni pregled trgovine 1983, 68 str.
366. Družbena prehrana 1984, 50 str.
367. Letni pregled turizma 1982, 120 str.
368. Vzgojnovarstvene organizacije v šolskem letu 1983-84 in socialni zavodi 1982 s seznamom poročevalskih enot, 67 str.
369. Seznam šol s splošnimi podatki ob začetku šolskega leta 1984-85, 71 str.
370. Samoupravne interesne skupnosti 1983 (dejavnost organov), 50 str.
371. Delavci v združenem delu in samostojnem osebnem delu, pripravniki ter fluktuacija delavcev 1984, 45 str.
372. Raziskovalne organizacije 1983, 60 str.
373. Letni pregled gozdarstva 1984, 35 str.
374. Prihodki in odhodki organizacij združenega dela neproizvodnih dejavnosti 1983, 23 str.
375. Letni pregled komunalne dejavnosti 1982, 35 str.
376. Industrijske organizacije po občinah 1982, 98 str.
377. Študenti 1984/85, Diplomanti 1984, 98 str.
378. Industrijske organizacije in industrijski proizvodi 1982, 252 str.
379. Osnovne in srednje šole konec šolskega leta 1983 84 in ob začetku šolskega leta 1984/85 79 str.
380. Popis šolskih zgradb 1984, 89 str.
381. Kultura, umetnost in informacije 1983/84, 112 str.
382. Osebni dohodki za določene poklice 1982, 1983, 73 str.
383. Letni pregled kmetijstva 1984, 43 str.
384. Letni pregled turizma 1983, 118 str.
385. Pregled teritorialnih enot v SR Sloveniji s šiframi (občine, naselja, ulice, krajevne skupnosti, krajevni uradi, pošte), 560 str. Spremembe, št. 10, 4 str., št. 11, 4 str., št. 12, 70 str.
386. Letni pregled trgovine 1984, 68 str.
387. Delavci v združenem delu 1983, 79 str.
388. Izobraževanje v združenem delu v šolskem letu 1983/84, 46 str.
389. Prihodki in odhodki organizacij združenega dela neproizvodnih dejavnosti 1984, 25 str.
390. Letni pregled 1984, 56 str.
391. Letni pregled komunalne dejavnosti 1983, 63 str.
392. Letni pregled odkupa 1984, 61 str.
393. Delavci v srednjem usmerjenem izobraževanju na začetku šolskega leta 1984/85, 54 str.
394. Industrijske organizacije in industrijski proizvodi 1983, 287 str.
395. Vzgojnovarstvene organizacije v šolskem letu 1984/85 in socialni zavodi 1984 s seznamom poročevalskih enot, 68 str.
396. Letni pregled gradbeništva 1983, 113 str.
397. Industrijske organizacije po občinah 1983, 108 str.
398. Letni pregled zunanje trgovine 1984, 370 str.
399. Kazensko sodna statistika 1984, 84 str.
400. Obveščanje v združenem delu 1982, 1984, 32 str.
401. Seznam šol s splošnimi podatki ob začetku šolskega leta 1985/1986, 76 str.
402. Letni pregled investicij 1983, 40 str.
403. Sestava organov samoupravnih interesnih skupnosti 1984, 44 str.
404. Sestava krajevnih skupnosti 1984, 31 str.
405. Družbeni proizvod in narodni dohodek v SR Sloveniji 1983 in 1984, 119 str.
406. Delavci v združenem delu in samostojnem osebnem delu, pripravniki ter fluktuacija delavcev 1985, 46 str.
407. Letni pregled gostinstva 1984, 47 str.
408. Raziskovalne organizacije 1984, 60 str.
409. Naravno gibanje prebivalstva SR Slovenije 1982, 105 str.
410. Letni pregled industrije 1984, 211 str.
411. Letni pregled gozdarstva 1985, 35 str.
412. Študenti 1985/86 in 1986/87, 147 str.
413. Letni pregled kmetijstva 1985, 43 str.
414. Seznam šol s splošnimi podatki ob začetku šolskega leta 1986/87, 63 str.
415. Letni pregled investicij 1984, 54 str.
416. Diplomanti 1985, 43 str.
417. Letni pregled turizma 1984, 117 str.
418. Ocene števila prebivalstva po starosti in spolu za leta 1981 do 1985, 34 str.
419. Osnovne in srednje šole konec šolskega leta 1984/85 in ob začetku šolskega leta 1985/86, 78 str.
420. Kultura, umetnost in informacije 1984/85, 108 str.
421. Volitve 1986, 36 str.
422. Letni pregled obrti 1984, 30 str.
423. Letni pregled odkupa 1985, 69 str.
424. Letni pregled trgovine 1985, 1986, 91 str.
425. Kazensko sodna statistika 1985, 70 str.
426. Raziskovalne organizacije 1985, 50 str.
427. Letni pregled gostinstva 1985, 42 str.
428. Letni pregled cen 1985, 51 str.
429. Samoupravne interesne skupnosti 1985 (dejavnost organov), 51 str.
430. Prodajne zmogljivosti v trgovini na drobno 1984, 81 str.
431. Študenti 1987/88 in diplomanti 1986 in 1987, 118 str.
432. Popis delavcev v združenem delu stanje 31.12.1986, 594 str.
433. Vzgojnovarstvene organizacije v šolskem letu 1985/86 in socialni zavodi 1984 s seznamom poročevalskih enot, 67 str.
434. Popis pedagoških delavcev 1986, 76 str.
435. Prihodki in odhodki organizacij združenega dela neproizvodnih dejavnosti 1985, 26 str.
436. Letni pregled gradbeništva 1984, 1985, 127 str.
437. Letni pregled investicij 1985, 40 str.
438. Letni pregled gozdarstva 1986, 31 str.
439. Družbeni proizvod in narodni dohodek v SR Sloveniji 1985, 69 str.
440. Letni pregled industrije 1985 in 1986, 401 str.
441. Študenti 1988/89 diplomanti 1988 in individualni popis pedagoških delavcev višjih in visokih šol 1987, 146 str.
442. Letni pregled kmetijstva 1985, 40 str.
443. Kazensko sodna statistika 1986, 116 str.
444. Letni pregled zunanje trgovine 1985, 377 str.
445. Letni pregled cen 1986, 56 str.
446. Osebni dohodki za določene poklice 1984, 49 str.
447. Letni pregled industrije 1987, 216 str.
448. Seznam šol s splošnimi podatki ob začetku šolskega leta 1987/88, 65 str.
449. Delavci v združenem delu 1985, 92 str.
450. Letni pregled zunanje trgovine 1986, 374 str.
451. Delavci v združenem delu in samostojnem osebnem delu, pripravniki ter fluktuacija delavcev 1986, 45 str.
452. Letni pregled cen 1987, 50 str.
453. Raziskovalne organizacije 1986, 67 str.
454. Letni pregled odkupa 1986, 61 str.
455. Delavci v združenem delu in samostojnem osebnem delu,

- pripravniki ter fluktuacija delavcev 1987, 41 str.
 456. Letni pregled gozdarstva 1987, 31 str.
 457. Letni pregled investicij 1986, 43 str.
 458. Prodajne zmogljivosti v trgovini na drobno 1986, 116 str.
 459. Prihodki in odhodki organizacij združenega dela neproizvodnih dejavnosti 1986, 27 str.
 460. Osnovne in srednje šole konec šolskega leta 1985/86 in 1986/87 in na začetku šolskega leta 1986/87 in 1987/88, 133 str.
 461. Kazensko sodna statistika 1987, 91 str.
 462. Kultura, umetnost in informacije 1985/86, 95 str.
 463. Raziskovalne organizacije 1986, 51 str.
 464. Vzgojnovarstvene organizacije v šolskem letu 1986/87 in 1987/88 in socialni zavodi 1986 s seznamom poročevalskih enot, 92 str.
 465. Družbeni proizvod in narodni dohodek v SR Sloveniji 1986 in 1987, 121 str.
 466. Letni pregled kmetijstva 1987, 43 str.
 467. Letni pregled turizma 1985-1987, 311 str.
 468. Letni pregled odkupa 1987, 62 str.
 469. Seznam šol s splošnimi podatki ob začetku šolskega leta 1988/89, 68 str.
 470. Letni pregled obrti 1982 in 1983, 48 str.
 471. Letni pregled gozdarstva 1988, 27 str.
 472. Letni pregled trgovine 1987, 62 str.
 473. Letni pregled investicij 1987, 39 str.
 474. Delavci v združenem delu in samostojnem osebnem delu, pripravniki ter fluktuacija delavcev 1988, 41 str.
 475. Vzgojnovarstvene organizacije v šolskem letu 1988/89 in socialni zavodi 1988 s seznamom poročevalskih enot, 68 str.
 476. Letni pregled gradbeništva 1986/87, 140 str.
 477. Kultura, umetnost in informacije 1986/87, 108 str.
 478. Študenti 1989/90, 75 str.
 479. Osnovne in srednje šole konec šolskega leta 1987/88 in ob začetku šolskega leta 1988/89, 120 str.
 480. Kazensko sodna statistika 1988, 90 str.
 481. Letni pregled kmetijstva 1988, 40 str.
 482. Letni pregled cen 1988, 49 str.
 483. Letni pregled prometa in zvez 1987, 78 str.
 484. Študenti 1987/88 in diplomanti 1986 in 1987, 118 str.
 485. Anketa o porabi gospodinjev 1984-1988, 138 str.
 486. Kultura, umetnost in informacije 1987/88, 81 str.
 487. Letni pregled gostinstva 1987, 54 str.
 488. Letni pregled industrije 1988, 202 str.
 489. Družbeni proizvod in narodni dohodek v SR Sloveniji 1988, 125 str.
 490. Prihodki od neproizvodnih dejavnosti 1987 in 1988, 39 str.
 491. Letni pregled investicij 1988, 44 str.
 492. Osnovne in srednje šole konec 1988/89 in na začetku šolskega leta 1989/90, 119 str.
 493. Seznam šol s splošnimi podatki ob začetku šolskega leta 1989/90, 66 str.
 494. Letni pregled obrti 1985-1987, str. 165 str.
 495. Kultura, umetnost in informacije 1988/89, 75 str.
 496. Letni pregled gozdarstva 1989, str. 26 str.
 497. Letni pregled zaposlenih 1989, 37 str.
 498. Delavci v združenem delu 1988, 68 str.
 499. Zmogljivost in uporaba opreme za AOP 1988, 78 str.
 500. Letni pregled prometa in zvez 1988, 78 str.
 501. Naravno gibanje prebivalstva SRS 1983-1987 I. Rojstva, 103 str.
 502. Naravno gibanje prebivalstva SRS 1983-1987 II. Umrli, 122 str.
 503. Popis pedagoških delavcev 1989, 87 str.
 504. Diplomanti, doktorji znanosti, visokošolski učitelji 1989, 113 str.
 505. Letni pregled cen 1989, 49 str.
 506. Naravno gibanje prebivalstva 1983-1987, sklenjene in razvezane zakonske zveze, 105 str.
 507. Družbena prehrana 1988, 47 str.
 508. Letni pregled odkupa 1988, 60 str.
 509. Raziskovalne organizacije 1988, 61 str.
 510. Osební dohodki delavcev v združenem delu 1986-1988, 144 str.
 511. Volitve 1990, 108 str.
 512. Kazensko sodna statistika 1989, 87 str.
 513. Letni pregled industrije 1989, 218 str.
 514. Naravno gibanje prebivalstva 1988, 108 str.
 515. Osební dohodki delavcev v združenem delu 1989, 64 str.
 516. Letni pregled kmetijstva 1989, 49 str.
 517. Osební dohodki delavcev v združenem delu 1983, 1984, 1985, 215 str.
 518. Pregled prometa in zvez 1981-1985, 88 str.
 519. Osební dohodki za določene poklice 1985, 54 str.
 520. Letni pregled prometa in zvez 1986, 81 str.
 521. Letni pregled gostinstva 1986, 41 str.
 522. Letni pregled gostinstva 1988, 58 str.
 523. Prodaja po republikah in prodaja reprodukcijskega materiala 1987, 49 str.
 524. Izkoriščenost zmogljivosti v industriji 1983, 1988, 98 str.
 525. Industrijske organizacije po občinah 1984-1988, 398 str.
 526. Industrijske organizacije in proizvodi 1984, 276 str.
 527. Industrijske organizacije in industrijski proizvodi 1985, 246 str.
 528. Industrijske organizacije in industrijski proizvodi 1986, 274 str.
 529. Industrijske organizacije in industrijski proizvodi 1987, 278 str.
 530. Letni pregled gradbeništva 1988, 72 str.
 531. Industrijske organizacije in industrijski proizvodi 1988, 311 str.
 532. Vzgojnovarstvene organizacije 1989/90 in socialni zavodi 1988, 71 str.
 533. Študenti 1990/91, 71 str.
 534. Letni pregled odkupa 1989, 61 str.
 535. Raziskovalne organizacije 1989, 71 str.
 536. Pregled turizma 1988, 1989, 235 str.
 537. Letni pregled trgovine 1988 in 1989, 69 str.
 538. Prvi- začasni podatki popisa prebivalstva, gospodinjev, stanovanj in kmečkih gospodarstev v Republiki Sloveniji v letu 1991 po občinah, naseljih in krajevnih skupnostih, 132 str.
 539. Anketa o porabi gospodinjev 1989, 77 str.
 540. Letni pregled prometa in zvez 1989, 72 str.
 541. Pregled teritorialnih enot v Republiki Sloveniji s šiframi, 572 str.
 542. Prihodki in odhodki podjetij in organizacij neproizvodnih dejavnosti 1989, 23 str.
 543. Anketa o porabi gospodinjev 1988, (petletna), 55 str.
 544. Sestava organov samoupravnih interesnih skupnosti 1986, 1988, 35 str.
 545. Sestava krajevnih skupnosti 1986, 1988, 47 str.
 546. Pregled obrti 1988 in 1989, 164 str.
 547. Letni pregled gostinstva 1989, 54 str.
 548. Seznam šol s splošnimi podatki ob začetku šolskega leta 1990/1991, 70 str.
 549. Diplomanti višje in visoke stopnje, diplomanti podiplomske stopnje in doktorji znanosti ter učitelji višjih in visokih šol 1990, 113 str.
 550. Letni pregled gozdarstva 1990, 27 str.
 551. Letni pregled investicij 1989, 42 str.
 552. Kultura, umetnost in informacije 1989/90, 82 str.
 553. Osnovne in srednje šole konec 1989/90 in ob začetku leta 1990/91, 117 str.
 554. Letni pregled zaposlenih 1990, 38 str.
 555. Letni pregled kmetijstva 1990, 37 str.
 556. Letni pregled gradbeništva 1989, 37 str.
 557. Družbeni proizvod in narodni dohodek 1989, 78 str.
 558. Vzgojnovarstvene organizacije 1990/91 in socialni zavodi 1990, 69 str.
 559. Letni pregled komunalne dejavnosti 1984-1987, 243 str.
 560. Pravosodje 1990, 78 str.
 561. Letni pregled osebnih dohodkov zaposlenih v letu 1990, 57 str.
 562. Selitveno gibanje prebivalstva 1988, 1989, 802 str.
 563. Osební dohodki za določene poklice 1989, 81 str.
 564. Letni pregled odkupa 1990, 60 str.
 565. Industrijske organizacije in industrijski proizvodi 1989, 223 str.
 566. Raziskovalne organizacije 1990, 59 str.
 567. Industrijske organizacije po občinah 1989, 97 str.
 568. Letni pregled industrije 1990, 219 str.
 569. Sestava krajevnih skupnosti 1990, 41 str.
 570. Letni pregled trgovine 1990, 61 str.
 571. Letni pregled gostinstva 1990, 58 str.
 572. Anketa o porabi gospodinjev 1990, 38 str.
 573. Prihodki in odhodki podjetij in organizacij neproizvodnih dejavnosti 1990, 24 str.
 574. Letni pregled obrti 1990, 370 str.
 575. Študenti v Republiki Sloveniji 1990, 67 str.
 576. Seznam šol s splošnimi podatki ob začetku šolskega leta 1991/1992, 63 str.

577. Letni pregled turizma 1990, 141 str.
578. Letni pregled cen 1990, 48 str.
579. Letni pregled komunalne dejavnosti 1988-1990, 1991, 203 str.
580. Diplomanti višje in visoke stopnje, diplomanti podiplomske stopnje in doktorji znanosti ter učitelji višjih in visokih šol, Republika Slovenija 1991, 111 str.
581. Letni pregled investicij 1990, 53 str.
582. Družbeni proizvod in narodni dohodek 1990, 84 str.
583. Osnovne in srednje šole konec šolskega leta 1990/91 in ob začetku šolskega leta 1991/92, 123 str.
584. Letni pregled zaposlenih 1991, 32 str.
585. Prodajne zmogljivosti v trgovini na drobno 1989, 76 str.
586. Letni pregled prometa in zvez 1990, 71 str.
587. Letni pregled odkupa 1991, 58 str.
588. Pravosodje 1991, 75 str.
589. Naravno gibanje prebivalstva Republike Slovenije 1989, 1990, 189 str.
590. Letni pregled kmetijstva 1991, 36 str.
591. Letni pregled cen 1991, 44 str.
592. Letni pregled industrije 1991, 217 str.
593. Vzgojno-varstvene organizacije 1991/1992 in socialni zavodi 1990, 69 str.
594. Kultura, umetnost in informacije 1991, 87 str.
595. Letni pregled trgovine 1991, 61 str.
596. Raziskovalne organizacije 1991, 58 str.
597. Letni pregled gostinstva 1991, 72 str.
598. Letni pregled gradbeništva 1990, 74 str.
599. Letni pregled obrti 1991, 334 str.
600. Volitve 1992, 75 str.
601. Študenti, vpis na podiplomski študij 1991/92, vpis na podiplomski študij 1992/93, 83 str.
602. Seznam šol s splošnimi podatki ob začetku šolskega leta 1992/93, 66 str.
603. **Popis prebivalstva, ...1991, PREBIVALSTVO PO LETIH STAROSTI IN LETIH ROJSTVA, Rezultati po občinah, 310 str.**
604. Prebivalci RS po krajevnih skupnostih 30.6.1993 Krajevne skupnosti in naselja v RS 31.12.1993, 210 str.
605. Diplomanti dodiplomske in podiplomske stopnje, ter visokošolski učitelji, Republika Slovenija, 166 str.
606. Letni pregled osebnih dohodkov zaposlenih v Sloveniji v letu 1991, 57 str.
607. Delovno aktivno prebivalstvo, 188 str.
608. Letni pregled turizma 1991, 137 str.
609. Anketa o porabi gospodinjstev 1991 in 1992, 70 str.
610. Letni pregled prometa in zvez 1991, 80 str.
611. Osnovne in srednje šole konec šolskega leta 1991/92 in ob začetku šolskega leta 1992/93, 142 str.
612. Letni pregled investicij 1991, 56 str.
613. Letni pregled kmetijstva 1992, str 39 str.
614. Letni pregled cen 1992, 68 str.
615. Kultura, umetnost in informacije 1991/92, 97 str.
616. Vzgojno-varstveni zavodi v šolskem letu 1992/93 in socialni zavodi 1992 s seznamom poročevalskih enot, 68 str.
617. Popis prebivalstva, gospodinjstev, stanovanj in kmečkih gospodarstev v Republiki Sloveniji v letu 1991 str. Rezultati po občinah, 387 str.
618. Naravno gibanje prebivalstva Republike Slovenije 1991, 124 str.
619. Letni pregled odkupa 1992, 64 str.
620. Raziskovalne organizacije 1992, 78 str.
621. Letni pregled gradbeništva 1991, 67 str.
622. Letni pregled obrti 1992, 383 str.
623. Letni pregled zaposlenih 1992, 41 str.
624. Letni pregled gostinstva, 1992, 69 str.
625. Pravosodje 1992, 83 str.
626. Študenti v Republiki Sloveniji, dodiplomski študij 1993/94, podiplomski študij 1992/93, 104 str.
627. Seznam šol s splošnimi podatki ob začetku šol. leta 1993/94, 71 str.
628. Diplomanti ter visokošolski učitelji 1993, 172 str.
629. Seznam šol s splošnimi podatki ob začetku šol. leta 1994/95, 69 str.
630. Industrijske organizacije in industrijska proizvodnja 1990, 262 str.
631. Letni pregled prometa in zvez 1992, 83 str.
632. Letni pregled kmetijstva 1993, 41 str.
633. Industrijske organizacije po občinah 1990, 110 str.
634. Letni pregled obrti 1993, 409 str.
635. Pravosodje 1993, 66 str.
636. Vzgojno-varstveni zavodi v šolskem letu 1993/94 in socialni zavodi 1993 s seznamom poročevalskih enot, 63 str.
637. Letni pregled odkupa 1993, 64 str.
638. Letni pregled cen 1993, 60 str.
639. Anketa o porabi gospodinjstev 1993, 80 str.
640. Anketa o porabi v gospodinjstvih - počitnice, potovanja in izleti domačega prebivalstva, 1993, 36 str.
641. Pregled industrije 1992 in 1993, 311 str.
642. Letni pregled gostinstva 1993, 68 str.
643. Aktivno prebivalstvo - Slovenija 1994 - Evropa 1992, 181 str.
644. Študenti v Republiki Sloveniji, dodiplomski študij 1994/95, podiplomski študij 1993/94, 107 str.
645. Prodajne zmogljivosti v trgovini na drobno 1992, 101 str.
646. Diplomanti in visokošolski učitelji 1994, 174 str.
647. Naravno gibanje prebivalstva Republike Slovenije v letih 1992 in 1993, 170 str.
648. Pregled gradbeništva 1992 in 1993, 118 str.
649. Letni pregled prometa in zvez 1993, 69 str.
650. Pravosodje 1994, 70 str.
651. Pregled trgovine 1992 in 1993, 86 str.
652. Letni pregled industrije 1994, 204 str.
653. Pregled komunalne dejavnosti, 1992, 1993 in 1994, 185 str.
654. Letni pregled cen 1994, 61 str.
655. Kultura, umetnost in informacije, 1992/93, 118 str.
656. Letni pregled kmetijstva 1994, 40 str.
657. Osnovne in srednje šole konec šolskega leta 1992/93 in 1993/94 in na začetku šolskega leta 1993/94 in 1994/95, 302 str.
658. Letni pregled odkupa 1994, 65 str.
659. Vzgojno-varstveni zavodi s seznamom poročevalskih enot v šolskem letu 1994/95 ter javni socialnovarstveni zavodi 1994, 60 str.
660. Letni pregled gradbeništva 1994, 72 str.
661. Pregled turizma 1992-1994, 305 str.
662. Letni pregled prometa in zvez 1994, 76 str.
663. Zaposlene osebe v letih 1993 in 1994, 67 str.
664. Prebivalstvo Republike Slovenije 1994, 425 str.
665. Študentje v Republiki Sloveniji, vpis na dodiplomski študij 1995/96, 88 str.
666. Občine, naselja in ulice Republike Slovenije, 31. 12. 1995, 327 str.
667. Letni pregled investicij 1992, 45 str.
668. Diplomanti in visokošolski učitelji, Republika Slovenija, 1995, 160 str.
669. Seznam šol s splošnimi podatki ob začetku šol. leta 1995/96, 76 str.
670. Industrijske organizacije po občinah 1991, 1992, 123 str.
671. Industrijske organizacije in industrijski proizvodi 1991, 1992, 383 str.
672. Kultura, umetnost in informacije, 93/94, 109 str.
673. Letni pregled industrije 1995, 74 str.
674. Osnovne glasbene in srednje šole konec šolskega leta 1994/95 in na začetku šolskega leta 1995/96, 171 str.
675. Aktivno prebivalstvo Slovenija 95 - Evropa 93, 196 str.
676. Plače, 92, 93, 94, 95, 158 str.
677. Pravosodje 1995, 83 str.
678. Letni pregled kmetijstva 1995, 40 str.
679. Letni pregled cen 1995, 40 str.
680. Letni pregled odkupa, 1995, 60 str.
681. Letni pregled turizma, 1995, 179 str.
682. Vzgojno varstveni zavodi s seznamom poročevalskih enot v letu 1995/96 domovi za nastanitev učencev in študentov, zavodi usposabljanja otrok in mladostnikov ter javni socialnovarstveni zavodi 1995, 49 str.
683. Zaposlene osebe v letu 1995, 40 str.
684. Anketa o porabi gospodinjstev 1994, 1995, 77 str.
685. Prebivalstvo Republike Slovenije 1995, 529 str. Population of the Republic of Slovenia 1995, 529 pages
686. Letni pregled gradbeništva 1995, 70 str.
687. Študentje v Republiki Sloveniji, 1996/97, 148 str.
688. Ocenjena škoda zaradi elementarnih nesreč, Republika Slovenija, 1995, str. 34.
689. Zaposlene osebe v podjetjih in drugih organizacijah, Republiki Sloveniji, stanje 31. december 1995, 313 str.
690. Zaposlene osebe v podjetjih in drugih organizacijah, Republika Slovenija, stanje 31. XII 1990, 1990, 199 str.
691. Zaposlene osebe v podjetjih in drugih organizacijah, Republika Slovenija, stanje 31. XII 1991, 199 str.
692. Zaposlene osebe v podjetjih in drugih organizacijah, Republika

- Slovenija, stanje 31. XII 1992, 202 str.
693. Zaposlene osebe v podjetjih in drugih organizacijah, Republika Slovenija, stanje 31. XII 1993, 199 str.
694. Zaposlene osebe v podjetjih in drugih organizacijah, Republika Slovenija 31. XII 1994, 200 str.
695. Diplomanti in visokošolski učitelji 1996, 150 str.
696. Letni pregled trgovine 1994 62 str.
697. Seznam šol s splošnimi podatki ob začetku leta 1996/97, 77 str.
698. Kriminaliteta 1996, 92 str.
699. Letni pregled prometa in zvez 1995, 69 str.
700. Letni pregled odkupa 1996, 59 str.
701. Letni pregled cen 1996, 43 str.
702. Vrtci s seznamom poročevalskih enot v letu 1996/97 dijaški in študentski domovi, zavodi za usposabljanje otrok in mladostnikov ter javni socialno-varstveni zavodi 1996, 55 str.
703. Prebivalstvo Slovenije 1996, 464 str.
Population of Slovenia 1996, 464 pages
704. Anketa o tujih turistih v Republiki Sloveniji 1997, 94 str.
705. Osnovne glasbene in srednje šole ob koncu šolskega leta 1995/96 in na začetku šolskega leta 1996/97, 167 str.
706. Zaposlene osebe v podjetjih in drugih organizacijah v Sloveniji, stanje 31. december 1996, 317 str.
707. Letni pregled gostinstva 1994, 46 str.
708. Letni pregled turizma 1996, 187 str.
709. Anketa o tujih potnikih v RS na cestnih mejnih prehodih in Letališču Ljubljana v poletni sezoni 1997, 81 str.
710. Letni pregled kmetijstva 1996, 39 str.
711. Letni pregled prometa in zvez 1996, 69 str.
712. Industrijske organizacije in industrijski proizvodi 1993, 190 str.
713. Letni pregled trgovine 1992 in 1993, 26 str.
714. Letna pregleda investicij, 1993 in 1994, 38 str.
715. Študentje v Republiki Sloveniji, vpis na dodiplomski študij, 1997/98, vpis na podiplomski študij, 1996/97, 130 str.
716. Prodajne zmogljivosti v trgovini na drobno 1998, 169 str.
717. Kriminaliteta 1997, 118 str. / Crime 1997, 118 pages
718. Osnovne, glasbene in srednje šole ob koncu š. l. 1996/97 in ob začetku š. l. 1997/98, 163 str.
719. Letni pregled odkupa 1997, 67 str.
720. Anketa o porabi gospodinjstev 1996, 27 str.
721. Industrijska podjetja in industrijski proizvodi 1996, 98 str.
722. Letni pregled kmetijstva 1997, 38 str.
723. Diplomanti in visokošolski učitelji 1997, 132 str.
724. Letni pregled trgovine 1996, 28 str.
725. Industrijska podjetja in industrijski proizvodi 1995, 92 str.
726. Letni pregled prometa in zvez 1997, 82 str.
727. Lokalne volitve 1998, 212 str.
728. Letni pregled gradbeništva 1996, 1997, 107 str.
729. Investicije v letih 1995 in 1996, 44 str.
730. Prebivalstvo Slovenije 1997, 477 str.
Population of Slovenia 1997, 477 pages
731. Trg dela, Slovenija, 1996 in 1997, 411 str.
Labour market, Slovenia and 1997, 280 pages
732. Investicije v osnovna sredstva, 1997, 34 str.
733. Prodajne zmogljivosti v trgovini na drobno 1999, 220 str.
734. Industrijska podjetja in industrijski proizvodi 1997, 95 str.
735. Študenti v Republiki Sloveniji, vpis na dodiplomski študij, 1998/99, vpis na podiplomski študij, 1997/98, 80 str.
736. Letni pregled turizma 1997, 197 str.
737. Diplomanti in visokošolski učitelji, 1998, 128 str.
738. Letni pregled turizma 1998, 197 str.
739. Letni pregled odkupa 1998, 65 str.
740. Prebivalstvo Slovenije 1998, 473 str.
Population of Slovenia 1998, 473 pages
741. Kriminaliteta 1998, 101 str. / Crime 1998, 101 pages
742. Letni pregled kmetijstva 1998, 31 str.
743. Trg dela 1998, 357 str.
744. Študenti v Republiki Sloveniji, vpis na dodiplomski študij, 1999,2000, vpis na podiplomski študij, 1998/1999, 75 str.
745. Osnovne, glasbene in srednje šole ob koncu šolskega leta 1997/98 in na začetku šolskega leta 1998/99, 61 str.
746. Raziskovalno-razvojna dejavnost, Slovenija, 1997
Inovacijska dejavnost, Slovenija, 1998
Research & development, Slovenia, 1997
Innovation activity, Slovenia, 1998, 135 str.
747. Letni pregled odkupa, Slovenija, 1999,
748. Delovne migracije v Sloveniji, 31. 12. 1999, 96 str.
749. Industrijska podjetja in industrijski proizvodi 1998, 99 str.
750. Državnozbornske volitve 2000, Slovenija
National Assembly Elections 2000, Slovenia, 95 str.
751. Letni pregled gradbeništva 1998, 57 str.
752. Naravno in selitveno gibanje prebivalstva Slovenije po naseljih 1998, 205 str.
753. Kriminaliteta 1999, 101 str. / Crime 1999, 101 pages
754. Letni pregled turizma 1999, 205 str.
755. Letni pregled prometa in zvez 1998, 94 str.
756. Investicije v osnovna sredstva 1998, 36 str.
757. Diplomanti in pedagoško osebje na višjih strokovnih šolah in visokošolskih zavodih 1999, 88 str.
758. Anketa o tujih turistih v Republiki Sloveniji v poletni sezoni 2000, 130 str.
Survey on foreign tourists in the Republic of Slovenia in summer season 2000, 130 pages
759. Študenti v Republiki Sloveniji vpis na dodiplomski študij, 1999/2000, vpis na dodiplomski študij, 1998/1999, 76 str.
760. Letni pregled prometa in zvez 1999, 94 str.
761. Industrijska podjetja in industrijski proizvodi 1999, 123 str.
762. Prebivalstvo Slovenije 1999, 524 str.
Population of Slovenia 1999, 524 pages
763. Investicije v osnovna sredstva 1999, 52 str.
764. Anketa o potovanjih domačega prebivalstva 2000, 66 str.
Survey on travels of domestic population 2000, 66 pages
765. Popis vrtnarstva, Slovenija, 2000, 51 str.
Census of Horticulture, Slovenia, 2000, 51 pages
766. Letni pregled odkupa 2000, 66 str.
767. Odpadki, Slovenija 1995, 74 str.
Waste, Slovenia 1995, 74 pages
768. Diplomanti in pedagoško osebje na višjih strokovnih šolah in visokošolskih zavodih 2000, 90 str.
769. Letni pregled gradbeništva 1999, 61 str.
770. Input-output tabele, Slovenija, 1996, 48 str.
Input-Output tables, Slovenia, 1996, 48 pages
771. Letni pregled turizma 2000, 210 str.
772. Ocenjena škoda zaradi elementarnih nesreč, Slovenija, 192 str.
Estimated damage caused by natural disasters, Slovenia 192 pages
773. Prodajne zmogljivosti v trgovini na drobno 2001, 222 str.
774. Kriminaliteta 2000, 133 str. / Crime 2002, 133 pages.
775. Popis gostinskih obratov 2000 /Agricultural census, Slovenia 2000, 125 str.
776. Prebivalstvo Slovenije 2000 - samo na internetu: www.gov.si/zrs/
777. Popis kmetijskih gospodarstev, 2000, 256 str.
778. Letni pregled trgovine 1997, 41 str.

STATISTIČNI URAD RS

ID
TRANSPORT in komun
Letni pregled-2

656(497.4) "2000"



1000922

COBISS •

ISBN 961-6349-81-3



9 789616 349819