




REZULTATI RAZISKOVANJ

LETNI PREGLED CEN 1990



Inv. št : 53



REZULTATI RAZISKOVANJ

LETNI PREGLED CEN 1990

Barbara TOMŠIČ, načelnica oddelka

Sašo STEVANOVICH, samostojni svetovalec za statistiko cen

MINISTRSTVO ZA PLANIRANJE
ZAVOD R SLOVENIJE ZA STATISTIKO
LJUBLJANA
DOKUMENTACIJSKI ARHIV

Inventarna številka: 92-359
Arhivska oznaka: 31/380

REZULTATI RAZISKOVANJ

492. Osnovne in srednje šole konec 1988/89 in na začetku šolskega leta 1989/90, str. 119
493. Seznam šol s splošnimi podatki ob začetku šolskega leta 1989/90, str. 66
494. Letni pregled obrti 1985-1987, str. 165
495. Kultura, umetnost in informacije 1988/89, str. 75
496. Letni pregled gozdarstva 1989, str. 26
497. Letni pregled zaposlenih 1989, str. 37
498. Delavci v združenem delu 1988, str. 68
499. Zmogljivost in uporaba opreme za AOP 1988, str. 78
500. Letni pregled prometa in zvez 1988, str. 78
501. Naravno gibanje prebivalstva SRS 1983-1987 I. Rojstva, str. 103
502. Naravno gibanje prebivalstva SRS 1983-1987 II. Umrli, str. 122
503. Popis pedagoških delavcev 1989, str. 87
504. Diplomanti, doktorji znanosti, visokošolski učitelji 1989, str. 113
505. Letni pregled cen 1989, str. 49
506. Naravno gibanje prebivalstva 1983-1987, sklenjene in razvezane zakonske zveze, str. 105
507. Družbena prehrana 1988, str. 47
508. Letni pregled odkupa 1988, str. 60
509. Raziskovalne organizacije 1988, str. 61
510. Osebnih dohodki delavcev v združenem delu 1986-1988, str. 144
511. Volitve 1990, str. 108
512. Kazensko sodna statistika 1989, str. 87
513. Letni pregled industrije 1989, str. 218
514. Naravno gibanje prebivalstva 1988, str. 108
515. Osebnih dohodki delavcev v združenem delu 1989, str. 64
516. Letni pregled kmetijstva 1989, str. 49
517. Osebnih dohodki delavcev v združenem delu 1983, 1984, 1985, str. 215
518. Pregled prometa in zvez 1981-1985, str. 88
519. Osebnih dohodki za določene poklice 1985, str. 54
520. Letni pregled prometa in zvez 1986, str. 81
521. Letni pregled gostinstva 1986, str. 41
522. Letni pregled gostinstva 1988, str. 58
523. Prodaja po republikah in prodaja reprodukcijskega materiala 1987, str. 49
524. Izkoriščenost zmogljivosti v industriji 1983, 1988, str. 98
525. Industrijske organizacije po občinah 1984-1988, str. 398
526. Industrijske organizacije in proizvodi 1984, str. 276
527. Industrijske organizacije in industrijski proizvodi 1985, str. 246
528. Industrijske organizacije in industrijski proizvodi 1986, str. 274
529. Industrijske organizacije in industrijski proizvodi 1987, str. 278
530. Letni pregled gradbeništva 1988, str. 72
531. Industrijske organizacije in industrijski proizvodi 1988, str. 311
532. Vzgojnovarstvene organizacije 1989/90 in socialni zavodi 1988, str. 71
533. Študenti 1990/91, str. 71
534. Letni pregled odkupa 1989, str. 61
535. Raziskovalne organizacije 1989, str. 71
536. Pregled turizma 1988, 1989, str. 235
537. Letni pregled trgovine 1988 in 1989, str. 69
538. Prvi-časni podatki popisa prebivalstva, gospo-
- dinjstev, stanovanj in kmečkih gospodarstev v Republiki Sloveniji v letu 1991 po občinah, naseljih in krajevnih skupnostih, str. 132
539. Anketa o porabi gospodinjstev 1989, str. 77
540. Letni pregled prometa in zvez 1989, str. 72
541. Pregled teritorialnih enot v Republiki Sloveniji s šiframi, str. 572
542. Prihodki in odhodki podjetij in organizacij neproizvodnih dejavnosti 1989, str. 23
543. Anketa o porabi gospodinjstev 1988, (petletna), str. 55
544. Sestava organov samoupravnih interesnih skupnosti 1986, 1988, str. 35
545. Sestava krajevnih skupnosti 1986, 1988, str. 47
546. Pregled obrti 1988 in 1989, str. 164
547. Letni pregled gostinstva 1989, str. 54
548. Seznam šol s splošnimi podatki ob začetku šolskega leta 1990/1991, str. 70
549. Diplomanti višje in visoke stopnje, diplomanti podiplomske stopnje in doktorji znanosti ter učitelji višjih in visokih šol 1990, str. 113
550. Letni pregled gozdarstva 1990, str. 27
551. Letni pregled investicij 1989, str. 42
552. Kultura umetnost in informacije 1989/90, str. 82
553. Osnovne in srednje šole konec 1989/90 in ob začetku leta 1990/91, str. 117
554. Letni pregled zaposlenih 1990, str. 38
555. Letni pregled kmetijstva 1990, str. 37
556. Letni pregled gradbeništva 1989, str. 37
557. Družbeni proizvod in narodni dohodek 1989, str. 78
558. Vzgojnovarstvene organizacije 1990/91 in socialni zavodi 1990, str. 69
559. Letni pregled komunalne dejavnosti 1984-1987, str. 243
560. Pravosodje 1990, str. 78
561. Letni pregled osebnih dohodkov zaposlenih v letu 1990, str. 57
562. Selitveno gibanje prebivalstva 1988, 1989, str. 802
563. Osebnih dohodki za določene poklice 1989, str. 81
564. Letni pregled odkupa 1990, str. 60
565. Industrijske organizacije in industrijski proizvodi 1989, str. 223
566. Raziskovalne organizacije 1990, str. 59
567. Industrijske organizacije po občinah 1989, str. 97
568. Letni pregled industrije 1990, str. 219
569. Sestava krajevnih skupnosti 1990, str. 41
570. Letni pregled trgovine 1990, str. 61
571. Letni pregled gostinstva 1990, str. 58
572. Anketa o porabi gospodinjstev 1990, str. 38
573. Prihodki in odhodki podjetij in organizacij neproizvodnih dejavnosti 1990, str. 24
574. Letni pregled obrti 1990, str. 370
575. Študenti v Republiki Sloveniji 1990, str. 67
576. Seznam šol s splošnimi podatki ob začetku šolskega leta 1991/1992, str. 63
577. Letni pregled turizma 1990, str. 141

VSEBINA

UVOD	5
METODOLOŠKA POJASNILA	7
KOMENTAR	8
TABELARNI PREGLED	13
1. Indeksi cen, Republika Slovenija, 1975-1990	13
2. Indeksi cen na drobno in cen življenjskih potrebščin po republikah SFR Jugoslavije, 1990	14
3. Indeksi cen industrijskih izdelkov pri proizvajalcih, Republika Slovenija, 19980-1990	15
4. Indeksi cen industrijskih izdelkov pri proizvajalcih, Republika Slovenija, 1990	16
5. Povprečne odkupne cene kmetijskih proizvodov, Republika Slovenija, 1990	22
6. Indeksi prodajnih cen v trgovini na debelo, Republika Slovenija, 1975-1990	24
7. Indeksi prodajnih cen v trgovini na debelo, Republika Slovenija, 1990	25
8. Povprečne letne prodajne cene industrijskih izdelkov v trgovini na debelo Republika Slovenija, 1990	29
9. Indeksi cen na drobno, Republika Slovenija, 1981-1990	31
10. Indeksi cen na drobno, Republika Slovenija, 1990	32
11. Indeksi cen na drobno v štirih mestnih naseljih Republike Slovenije 1990	34
12. Povprečne letne cene na drobno v štirih mestnih naseljih Republike Slovenije 1990	35
13. Indeksi cen življenjskih potrebščin, Republika Slovenija, 1978-1990	39
14. Indeksi cen življenjskih potrebščin Republika Slovenija, 1990	40
15. Indeksi cen gostinskih storitev Republika Slovenija, 1985-1990	40
16. Indeksi cen gostinskih storitev, Republika Slovenija 1990	41
17. Povprečne cene gostinskih storitev po kategorijah gostinskih objektov, Republika Slovenija, 1990	41
18. Nabavne cene reprodukcijskega materiala, sredstev za delo in storitev v kmetijstvu, Republika Slovenija, 1988-1990	47

STATISTIČNA ZNAMENJA

AMZBINA

-	ni pojava	
...	ni podatka	
0	podatek je manjši od 0,5 dane merske enote	
0,0	podatek je manjši od 0,05 dane merske enote	
Ø	povprečje	
1)	označba za opombo pod tabelo ali pod črto	
()	začasen (nepopoln), nezadostno preverjen ali ocenjen podatek	
X	spremenjena kvaliteta	
*	popravljen podatek	
↖	zajeto s podatkom v smeri puščice	

UVOD POLOŽKA POJASNILA

Rezultati raziskovanj (RR) so temeljna edicija Zavoda Republike Slovenije za statistiko, ki celovito prikazuje rezultate posameznega ali skupine raziskovanj. V preteklosti so imeli zvezki s takšno ali podobno vsebino različne naslove: Statistična dokumentacija, Interna publikacija, Statistično gradivo, od leta 1976 naprej pa ima sedanje ime, z zaporednim oštevilčenjem zvezkov. Vsak zvezek RR vsebuje najpomembnejša pojasnila, kratek komentar in tabelarne pregledne. Tako dobijo uporabniki čimbolj zaokroženo podobo o rezultatih in o raziskovanju.

V tem zvezku RR so za posamezne kategorije cen objavljeni indeksi cen in povprečne cene za leto 1990. Poleg teh podatkov so objavljene serije indeksov cen na drobno za obdobje 1981-1990, cen industrijskih izdelkov pri proizvajalcih za obdobje 1980-1990 in indeksov cen življenjskih potrebščin za obdobje 1978-1990; serija indeksov cen na debelo za obdobje 1975-1990; indeksi cen gostinskih storitev pa za obdobje 1985-1990.

Razen indeksov cen na drobno, ki so objavljeni tudi po mestnih naseljih (Koper, Ljubljana, Maribor, Novo mesto), so ostali indeksi objavljeni le za Republiko Slovenijo kot celoto. Letne povprečne cene na drobno in letne povprečne cene na debelo so navedene za Republiko Slovenijo in po mestnih naseljih. Povprečne letne cene gostinskih storitev pa so prikazane tudi za posamezne kategorije gostinskih objektov (hoteli, restavracije).

Prikazane so še povprečne letne odkupne cene kmetijskih proizvodov v letu 1990. Povprečne letne nabavne cene reprodukcijskega materiala, sredstev za delo in storitev v kmetijstvu so objavljene za leta 1988, 1989 in 1990 za leto 1990 pa tudi po posameznih četrtletjih.

Med statističnimi publikacijami, v katerih Zavod Republike Slovenije za statistiko posreduje uporabnikom rezultate statističnih raziskovanj, so RR s podrobnim prikazom podatkov za uporabnike najbolj izčrpen vir informacij s posameznih področij statistike.

Odkupne cene kmetijskih proizvodov so izračunane iz podatkov Nacionalnega raziskovanja TRG-31. Odkupne cene, prikazane v tem gradivu, so cene, po katerih prodajajo individualni proizvajalci svoje proizvode organizacijam ali zasebnikom.

CENE NA DEBELO

Cene industrijskih izdelkov v trgovini na debelo stremijo opazovalci cen v stalno določenih krajih ankral na mesec. Povprečne mesečne cene so posredovane z letnimi prodajnimi količinami v krajih, kjer jih spremljamo. Povprečne letne cene pa so računane z nevtralnimi aritmetično sredino iz mesečnih cen. Indeks se ponderira s strukturo skupne letne vrednosti prometa v trgovini na debelo.

Cene industrijskih izdelkov v trgovini na debelo se spremljajo v štirih obratnih mestnih naseljih v Republiki Sloveniji za serijsko TGI industrijskih izdelkov.

Prodajna cena industrijskih izdelkov v trgovini na debelo je kalkulirana cena franko, računana na vagon v togi proizvodnji, so katali trgovina na debelo prodaja industrijske izdelke v opazovanem obdobju po odbitu mitala in popravil, ki jih odčitaj kupci.

CENE NA DROBNO

Cene na drobno industrijskih izdelkov in kmetijskih proizvodov ter storitev opazujejo opazovalci cen v stalno določenih mestnih naseljih: v Kopru, Ljubljani, Mariboru in Novem mestu.

Cene industrijskih izdelkov se opazujejo ankral na mesec v petih trgovinah, ki imajo v okolici mestnih naseljih največji promet. Cene kmetijskih proizvodov se opazujejo dvakrat na mesec, prvi in tretji teden v petih

trgovinah, mesecno pa v šestih trgovinah. Povprečne letne cene se računajo z nevtralnimi aritmetično sredino iz mesečnih cen. Povprečne letne cene nabavne proizvodov pa so računane z nevtralnimi aritmetično sredino iz četrtletnih cen.

Indeksi cen na drobno so ponderirani s strukturo cen v trgovini na drobno se opazujejo v štirih obratnih mestnih naseljih za 45 kmetijskih izdelkov, 267 industrijskih izdelkov in 59 vrst storitev.

Cena na drobno je cena, po kateri trgovina na drobno, kmetijski proizvajalci in obrtniki samostojnega osebnega dela prodajajo svoje izdelke in zaračunavajo storitve potrošnikom. To so cene, po katerih potrošniki plačujejo predmete široke potrošnje in storitve. Opazujejo se najpogostejše cene, tj. cene, po katerih se v opazovanem obdobju na izbranem prodajnem mestu prodajajo največje količine določenega predmeta.

Cene v trgovini na drobno se opazujejo v štirih obratnih mestnih naseljih v Republiki Sloveniji za serijsko TGI industrijskih izdelkov in storitev.

Indeksi cen na drobno so ponderirani s strukturo cen v trgovini na drobno se opazujejo v štirih obratnih mestnih naseljih za 45 kmetijskih izdelkov, 267 industrijskih izdelkov in 59 vrst storitev.

Cena na drobno je cena, po kateri trgovina na drobno, kmetijski proizvajalci in obrtniki samostojnega osebnega dela prodajajo svoje izdelke in zaračunavajo storitve potrošnikom. To so cene, po katerih potrošniki plačujejo predmete široke potrošnje in storitve. Opazujejo se najpogostejše cene, tj. cene, po katerih se v opazovanem obdobju na izbranem prodajnem mestu prodajajo največje količine določenega predmeta.

CENE ŽIVLJENJSKIH POTREBŠČIN

Indeksi cen življenjskih potrebščin se opazujejo na osnovi:

a) posebne liste najpogostejših predmetov in storitev vsakodnevnih potreb. Podlaga za sestavo liste in določitev predstavljajočih kategorij so podatki iz ankete o družinskih porabljenih dobrinah;

b) povprečni cen na drobno predmetov in storitev odzema trgovih individualnih indeksov cen;

c) formale, določene za izračunavanje indeksov cen.

Predmeti in storitve, ki jih lista zajema, so razvrščeni v tri glavne skupine po čisti porabi, na blago in storitve ter po namenu. V skupino po čisti porabi razdelimo materialno, letno in večkratno življenjske potrebščine, ki imajo življenjskim potrebščinam približno stalne in predne, ki se nabavljajo vsak dan ali pogostokrat v mesecu. V to skupino so vključeni živilski izdelki in napitki, nepicirna, razvepavni, predmeti za igrami, deli strokovni za stavbe in kulturne potrebe. V leto življenjske potrebščine približno občasno in stalno. Kupijo ter deli storitev. V večkratno življenjske potrebščine pa približno

METODOLOŠKA POJASNILA

CENE INDUSTRIJSKIH IZDELKOV PRI PROIZVAJALCIH

Cene industrijskih izdelkov pri proizvajalcih pošiljajo izbrana podjetja mesečno za določene izdelke. Podjetja so izbrana po svoji vlogi in pomenu v skupni proizvodnji. Za mesečno ceno izdelka upoštevamo ceno proizvajalca, katerega proizvodnja določenega izdelka je najpomembnejša. Povprečne letne cene so izračunane z navadno aritmetično sredino iz mesečnih cen. Indeksi cen so ponderirani s strukturo vrednosti izdelkov, prodanih na domačem tržišču v enem letu.

Cene industrijskih izdelkov pri proizvajalcu spremlja statistika za okoli 800 industrijskih izdelkov v 250 izbranih podjetjih v Republiki Sloveniji.

Cena industrijskih izdelkov, pri proizvajalcu je cena, po kateri podjetje proda svoj izdelek v največjih količinah na domačem tržišču-franko, naloženo na vagon v kraju proizvajalca. V to ceno niso vključeni rabati in popusti.

ODKUPNE CENE KMETIJSKIH PROIZVODOV

Odkupne cene kmetijskih proizvodov so izračunane iz podatkov statističnega raziskovanja TRG-31. Odkupne cene, prikazane v tem gradivu, so cene, po katerih prodajajo individualni proizvajalci svoje proizvode organizacijam ali zasebnikom.

CENE NA DEBELO

Cene industrijskih izdelkov v trgovini na debelo snemajo opazovalci cen v stalno določenih krajih enkrat na mesec. Povprečne mesečne cene so ponderirane z letnimi prodanimi količinami v krajih, kjer jih spremljamo. Povprečne letne cene pa so računane z navadno aritmetično sredino iz mesečnih cen. Indeksi so ponderirani s strukturo skupne letne vrednosti prometa v trgovini na debelo.

Cene industrijskih izdelkov v trgovini na debelo se spremljajo v štirih izbranih mestnih naseljih v Republiki Sloveniji za približno 161 industrijskih izdelkov.

Prodajna cena industrijskih izdelkov v trgovini na debelo je fakturirana cena (franko, naloženo na vagon v kraju prodajalca), po kateri trgovina na debelo prodaja industrijske izdelke v opazovanem obdobju po odbitku rabata in popustov, ki jih odobri kupcu.

CENE NA DROBNO

Cene na drobno industrijskih izdelkov in kmetijskih proizvodov ter storitev opazujejo opazovalci cen v stalno določenih mestnih naseljih: v Kopru, Ljubljani, Mariboru in Novem mestu.

Cene industrijskih izdelkov se opazujejo enkrat na mesec v petih trgovinah, ki imajo v izbranih mestnih naseljih največji promet. Cene kmetijskih proizvodov se opazujejo dvakrat na mesec, prvi in tretji teden v petih

trgovinah in na tržnici. Cene storitev se opazujejo enkrat na mesec, pri tem cene obrtnih storitev v treh organizacijah in pri petih obrtnikih samostojnega osebnega dela.

Povprečne mesečne cene posameznih artiklov za mestna naselja v katerih se cene opazujejo, so izračunane z navadno aritmetično sredino. Povprečne mesečne cene za republiko so izračunane s ponderirano aritmetično sredino iz povprečnih mesečnih cen v posameznih mestnih naseljih. Kot ponderji služijo letne prodane količine posameznih artiklov in storitev.

Povprečne letne cene industrijskih izdelkov in storitev so izračunane z navadno aritmetično sredino iz mesečnih cen. Povprečne letne cene kmetijskih proizvodov pa so ponderirane po mesecih. Kot ponderji služijo prodane količine posameznih proizvodov v posameznih mesecih.

Indeksi cen na drobno so ponderirani s strukturo vrednosti prometa oziroma storitev.

Cene v trgovini na drobno se opazujejo v štirih izbranih mestnih naseljih za 45 kmetijskih pridelkov, 287 industrijskih izdelkov in 55 vrst storitev.

Cena na drobno je cena, po kateri trgovina na drobno, kmetijski proizvajalci in obrtniki samostojnega osebnega dela prodajajo svoje izdelke in zaračunavajo storitve potrošnikom. To so cene, po katerih potrošniki plačujejo predmete široke potrošnje in storitve. Opazujejo se najpogostejše cene, tj. cene, po katerih se v opazovanem obdobju na izbranem prodajnem mestu prodajajo največje količine določenega predmeta.

CENE ŽIVLJENJSKIH POTREBŠČIN

Indeksi cen življenjskih potrebščin se oblikujejo na osnovi:

- a) posebne liste najvažnejših predmetov in storitev osebne porabe. Podlaga za sestavo liste in določitev ponderacijskih faktorjev so podatki iz ankete o družinskih proračunih družin;
- b) povprečnih cen na drobno predmetov in storitev oziroma njihovih individualnih indeksov cen;
- c) formule, določene za izračunavanje indeksov cen.

Predmeti in storitve, ki jih lista zajema, so razvrščeni v tri glavne skupine po času porabe, na blago in storitve ter po namenu. V skupino po času porabe razvrščamo mesečne, letne in večletne življenjske potrebščine. K mesečnim življenjskim potrebščinam prištevamo storitve in predmete, ki se nabavljajo vsak dan ali pogostokrat v mesecu. V to skupino so vključeni živež, tobak in pijače, najemnina, razsvetljava, predmeti za higieno, del stroškov za storitve in kulturne potrebe. V letne življenjske potrebščine prištevamo obleko in obutev, kurjavo ter del storitev. V večletne življenjske potrebščine pa prištevamo

ves nakup predmetov, namenjenih za večletno porabo, kot npr. stanovanjska oprema, radijski sprejemniki, televizorji, prevozna sredstva in del storitev (pleskanje stanovanjskih prostorov). Pri drugi razvrstitvi stroškov imamo dve skupini: blago in storitve. V skupino storitve so vključene vse storitve: najemnina, obrtne, komunalne, kulturne in PTT storitve. Po namenu porabe so predmeti in storitve razvrščeni v devet skupin.

Indeks cen življenjskih potrebščin je posebne vrste indeks cen na drobno za predmete in storitve osebne porabe po določeni strukturi porabe. Ta indeks ne kaže sprememb stvarne ravni in strukture življenjskih stroškov, kar spremljamo s posebnimi anketami.

CENE GOSTINSKIH STORITEV

Cene gostinskih storitev: cene hrane, pijač in prenočišč spremljajo opazovalci cen v 4 mestnih naseljih enkrat na mesec v izbranih gostinskih podjetjih in organizacijah z največjim prometom. Povprečne mesečne republiške cene so tudi tukaj ponderirane s strukturo prodane količine hrane in pijače oziroma s številom prenočišč v izbranih gostinskih obratih. Povprečne letne cene računamo z navadno aritmetično sredino mesečnih cen. Indeksi cen so ponderirani z vrednostjo prometa hrane, pijač in prenočišč v gostinstvu.

Cene gostinskih storitev spremlja statistika v 29 gostinskih podjetjih in organizacijah v štirih izbranih mestnih naseljih Republike Slovenije. Lista gostinskih storitev zajema 63 vrst storitev.

Cena gostinskih storitev je cena, po kateri gostinski objekti (gostilne, hoteli in restavracije) zaračunavajo svoje storitve potrošnikom na osnovi jedilnega lista.

Cene prenočišča je cena, ki jo plača gost za enkratno prenočitev. Tu so zajeti tudi vsi ostali stroški prenočišča: prijava-odjava, turistična taksa, ogrevanje sob. Turistična taksa in popust se prikazujeta posebej.

NABAVNE CENE REPRODUKCIJSKEGA MATERIALA, SREDSTEV ZA DELO IN STORITEV V KMETIJSTVU

Podatke o povprečnih nabavnih cenah reprodukcijskega materiala, sredstev za delo in storitev v kmetijstvu zbiramo četrtletno od leta 1973 na obrazcih CENE-52/ČL.

V letu 1973 so bile s tem statističnim raziskovanjem zajete vse kmetijske poročevalske enote, od leta 1974 pa se določa reprezentativni vzorec, ki leta 1990 zajema 108 enot.

Iz podatkov o nabavljenih vrednostih in količinah reprodukcijskega materiala, sredstev za delo in storitev se izračunajo trimesečne in letne povprečne cene. Povprečne cene so izračunane s ponderirano aritmetično sredino. Kot ponderji služijo kupljene količine reprodukcijskega materiala, sredstev za delo in storitev v kmetijstvu v posameznih organizacijah.

Vrednost kupljenih proizvodov je vrednost kupljenih proizvodov po nabavnih cenah - franko kupčevo skladišče, le da se v vrednost proizvoda vštejejo tudi stroški za prevoz blaga, odšteje pa se rabat, če ga prodajalec odobri kupcu.

Količine kupljenih proizvodov so tiste količine, ki so bile v četrtletju, za katero se sestavlja poročilo, kupljene drugod. Za kmetijske stroje je prikazan le nakup novih strojev.

Plačane storitve so kmetijske storitve, kupljene zunaj podjetja oz. organizacije.

Podatki o cenah so objavljeni v naslednjih statističnih publikacijah: za leto 1960 v Letnem pregledu cen 1960, za leto 1962 v Statističnem gradivu št. 12/1963, za leto 1963 v št. 12/1964, za leto 1964 v št. 7/1965, za leto 1965 v št. 16/1966, za leto 1966 in 1967 v št. 11/1968, za leto 1968 in 1969 v št. 13/1970, za leto 1970 v št. 19/1971, za leto 1971 v št. 4/1973, za leto 1972 v št. 27/1973, za leto 1973 v št. 18/1974, za leto 1974 v št. 4/1976, za leto 1975 v št. 32/1976, za leto 1976 v št. 74/1977, za leto 1977 v št. 104/1978, za leto 1978 v št. 143/1979, za leto 1979 v št. 198/1980, za leto 1980 v št. 234/1981, za leto 1981 v št. 287/1982, za leto 1982 v št. 326/1984, za leto 1983 v št. 355/1985, za leto 1984 v št. 390/1986, za leto 1985 v št. 428/1988, za leto 1986 v št. 445/1989, za leto 1987 v št. 452/1989, za leto 1988 v št. 482/1990.

Cene za posamezne predmete po krajih, v katerih jih opazujemo, pa so objavljene v naslednjih zvezkih Statističnih podatkov po občinah: I/1857, I/1959, II/1960, II/1961, II/1962, II/1963, VII/1964, III/1965, IV/1966, VI/1967, II/1968, XII/1969, III/1970, IV/1971, V/1972, IX/1973, VII/1974, VII/1975, IX/1975, X/1976, XII/1977, IX/1978, IV/1979, XVI/1980, XI/1981, X/1982, X/1983, XVI/1984, XII/1985, VII/1987, III/1989.

KOMENTAR

CENE INDUSTRIJSKIH IZDELKOV PRI PROIZVAJALCIH

Cene industrijskih izdelkov pri proizvajalcih v Republiki Sloveniji so v zadnjih petih letih naraščale s povprečno letno stopnjo 286,3%. V letu 1990 so se dvignile za 390,4% nad raven leta 1989. Za 409,3% so porasle cene sredstev za delo, za 393,2% cene blaga za široko porabo in za 381,3% cene reprodukcijskega materiala. Tako visoka letna rast je izkazana v veliki meri zaradi izredno hitrega naraščanja cen v zadnjih mesecih leta 1989. Ker so v prvi polovici leta 1989 cene naraščale veliko počasneje, je bila namreč povprečna raven cen leta 1989 toliko nižja kot v letu 1990.

V letu 1990 so cene pri proizvajalcih naraščale sorazmerno počasi, s povprečno mesečno stopnjo 3,1% (v letu 1989 je ta znašala 32,5%) in so bile decembra za 43,9% višje kot decembra 1989. Večji del tega porasta je bil prikazan v januarju (indeks januar 1990/december

1989 je 123,4), realiziran pa delno že v zadnjih dneh decembra 1989. Od februarja 1990 do decembra 1990 so tako cene pri proizvajalcih porasle le za 16,6%. Od aprila do junija povprečni mesečni indeksi kažejo zniževanje teh cen, v juliju in avgustu so bili porasti manjši od 1%, od septembra do decembra pa so znašali med 2,0% in 4,7%.

Med namenskimi skupinami so od decembra 1989 do decembra 1990 največ (za 52,1%) porasle cene sredstev za delo, sledijo pa cene reprodukcijskega materiala s 45,3% in blaga za široko porabo z 39,2-odstotnim povišanjem. Po panogah so se cene gibale zelo različno. Največji porast je bil v proizvodnji nekovinskih rudnin (112,5%) in proizvodnji krmil (97,3%), za več kot 80% so se povišale cene v proizvodnji premoga, naftnih derivatov, proizvodnji kamna in peska in v proizvodnji lesenih izdelkov, le nekaj manj pa v proizvodnji pijač. našteje panoge (razen proizvodnje lesenih izdelkov) pa imajo v slovenski industrijski proizvodnji sorazmerno nizko udeležbo. Največji vpliv na skupno povišanje proizvajalčevih cen v letu 1990 so imele za 47,4% višje cene v predelavi kovin, za 55,7% v strojogradnji, za 43,6% v proizvodnji prometnih sredstev, za 43,3% v predelavi kemičnih izdelkov, za 39,2% v črni metalurgiji in za 16,2% v proizvodnji električnih strojev in aparatov.

CENE NA DEBELO

V letu 1990 je bila letna stopnja rasti cen v trgovini na debelo 454,3-odstotna. V zadnjih petih letih (od 1986-1990) so te cene naraščale s povprečno letno stopnjo 295,6%.

Od decembra 1989 do decembra 1990 so cene v trgovini na drobno porasle povprečno za 72,7%. Po posameznih skupinah predmetov je bilo gibanje zelo različno. Največji porast vidimo pri cenah usnja, ki so bile decembra 1990 za 273,0% višje kot decembra 1989, sledijo pa cene posode s 137,2% in cene gradbenega materiala s 116,7-odstotnim porastom. Nadpovprečno so se povišale še cene predmetov za gospodinjstvo (87,3%), higienskih in čistilnih potrebščin (88,5%), zdravil (84,8%) in kmetijskega orodja (96,5%). Porasti ostalih skupin predmetov pa so znašali med 21,8% (električni aparati) in 72,6% (šolske in pisarniške potrebščine).

CENE NA DROBNO

Naraščanje cen na drobno se je v letu 1990 intenzivno nadaljevalo, saj so te cene porasle za 549,7% glede na predhodno leto.

Na skupno povišanje cen na drobno so vplivale višje cene vseh glavnih skupin proizvodov in storitev od industrijskih izdelkov, kmetijskih proizvodov, alkoholnih pijač do storitev.

TABELA 1. Indeksi cen na drobno po skupinah proizvodov, Republika Slovenija, 1990

	XII 90 XII 89	I-XII 90 I-XII 89
SKUPAJ	204,6	649,7
Blago	195,7	635,0
Industrijski izdelki	193,9	630,1
Pijače	213,3	715,8
Kmetijski proizvodi	296,3	898,9
Storitve	254,0	731,8

Najbolj so se v letu 1990 glede na leto prej povišale cene pri kmetijskih proizvodih, in sicer za 798,9%.

Na ta porast cen so največ vplivale povišane cene pri sveži vrtnini (za 1240,8%) in sadju (za 749,1%), svežih ribah (za 449,3%) in kokošjih jajcih (za 372,6%).

Med industrijskimi izdelki, katerih cene so v letu 1990 narasle za 530,1%, so bili industrijski neživilski izdelki dražji za 557,8% in industrijski živilski izdelki za 450,0%.

Na povišanje cen industrijskih neživilskih izdelkov so vplivale višje cene svilenih tkanin (za 916,9%), cene posode in pribora (za 1073,8%), cene volnenih tkanin (za 752,4%), cene kmetijskega orodja (za 710,7%) cene higienskih potrebščin (za 705,3%).

Na povišanje cen industrijskih živilskih izdelkov so vplivale višje cene predelanih in konzerviranih vrtnin (za 737,7%), nato cene predelanega in konzerviranega sadja (za 669,2%), cene predelanih in konzerviranih rib (za 656,2%), cene drugih industrijskih živilskih izdelkov (za 491,6%).

TABELA 2. Indeks cen na drobno, Republika Slovenija in SFR Jugoslavija, 1986-1990

	XII 86 XII 85		XII 87 XII 86		XII 88 XII 87		XII 89 XII 88		XII 90 XII 89	
	RS	SFRJ	RS	SFRJ	RS	SFRJ	RS	SFRJ	RS	SFRJ
SKUPAJ	198,4	192,0	278,0	267,4	349,2	351,2	2872,3	2765,0	204,6	221,7

Cene storitev so se v letu 1990 v primerjavi s predhodnim letom povečale za 631,8%.

Od decembra 1989 do decembra 1990 so se storitve podražile za 154,0% in sicer najbolj PTT storitve nato osebne storitve in stanarina.

V letu 1989 glede na december 1988 so cene storitev močnejše naraščale (slika 2) in sicer najbolj prometne in kulturne storitve nato sledijo komunalne in stanarina ter osebne, obrtne in PTT storitve.

Slika 2. Indeksi cen na drobno, storitve, republike Slovenije december 1989 in 1990 (december predhodnega leta = 100)

CENE GOSTINSKIH STORITEV

V letu 1990 so bile cene gostinskih storitev v Republiki Sloveniji v povprečju za 488,4% višje kot leto prej.

Najbolj so se podražila prenočišča (za 596,3%), sledijo brezalkoholne pijače (za 529,6%), alkoholne pijače (za 507,5%) in jedi (za 431,9%). Med jedmi so se najbolj podražile prikuhe (za 508,2%) in solate (za 492,9%). Najmanj pa so se podražila pripravljena jedila (za 404,4%).

Cene gostinskih storitev so se od decembra 1989 do decembra 1990 dvignile za 70,6%. Brezalkoholne pijače so se podražile za 100,9%, prenočitve za 85,6%, jedila za 63,7% in alkoholne pijače za 56,7%.

V letu 1990 je bil najmanjši dvig v decembru (za 1,4%), največji pa v januarju (za 24,2%). V avgustu je celo prišlo do znižanja za 4,3%. V Republiki Sloveniji se leta 1990 (v primerjavi z letom prej) cene gostinskih storitev niso povečale bolj kot v vsej Jugoslaviji.

TABELA 1. Indeksi cen gostinskih storitev, Republika Slovenija in SFRJ Jugoslavija 1990

	1990		XII 90	
	RS	SFRJ	RS	SFRJ
SKUPAJ	588,4	647,3	170,6	211,8
Jedila	531,9	617,6	163,7	197,1
Alkoholne pijače	607,5	710,7	156,7	226,6
Brezalkoholne pijače	629,6	702,3	200,9	244,1
Prenočitve	696,3	644,1	185,6	216,9

CENE ŽIVLJENJSKIH POTREBŠČIN

Cene življenjskih potrebščin (predmetov in storitev osebne porabe) so v obdobju 1986 - 1990 naraščale izredno hitro in presegle vsa predvidevanja. Povprečna letna stopnja rasti je znašala 314,9%. Skupni indeks je

stalno naraščal.

V primerjavi z letom 1989 so se leta 1990 cene življenjskih potrebščin povečale za 551,5%. Cene blaga so bile višje za 541,7%, storitev za 603,5%. Najbolj so se povečali stroški namenskih skupin kulture, razvedrila in oddiha (za 724,9%) in prometa s storitvami (za 660,9%), najmanj pa so porasle cene kurjave in razsvetljave (za 469,1%).

Povprečna mesečna stopnja rasti cen življenjskih potrebščin je bila leta 1990 5,9%, leta 1989 23,6%, 1988 10,7%, 1987 9,1%, 1986 pa 5,9%.

V letu 1990 so cene precej bolj naraščale v prvi polovici leta (povprečna mesečna stopnja rasti je bila 8,7%), v drugi polovici pa so se umirjale (povprečna mesečna stopnja rasti cen je bila 3,4%).

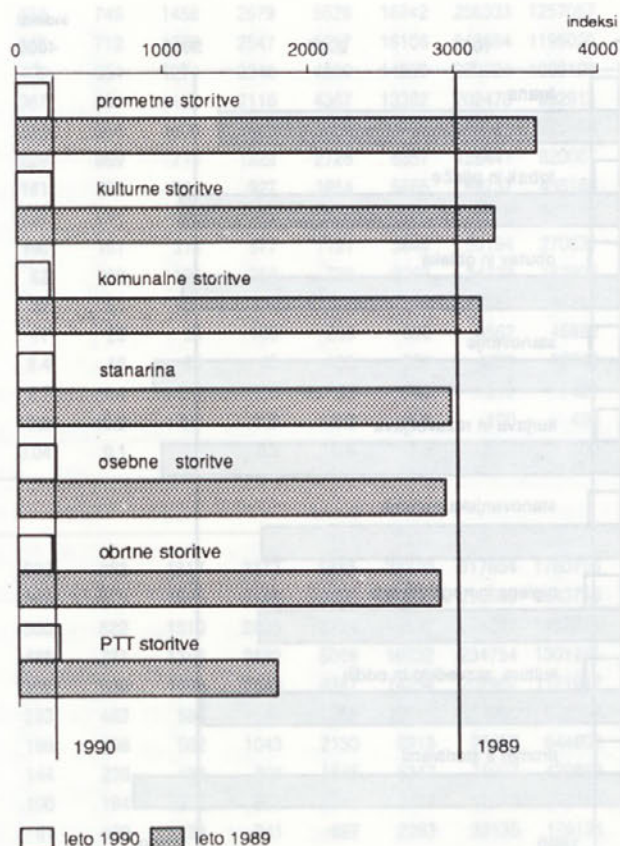
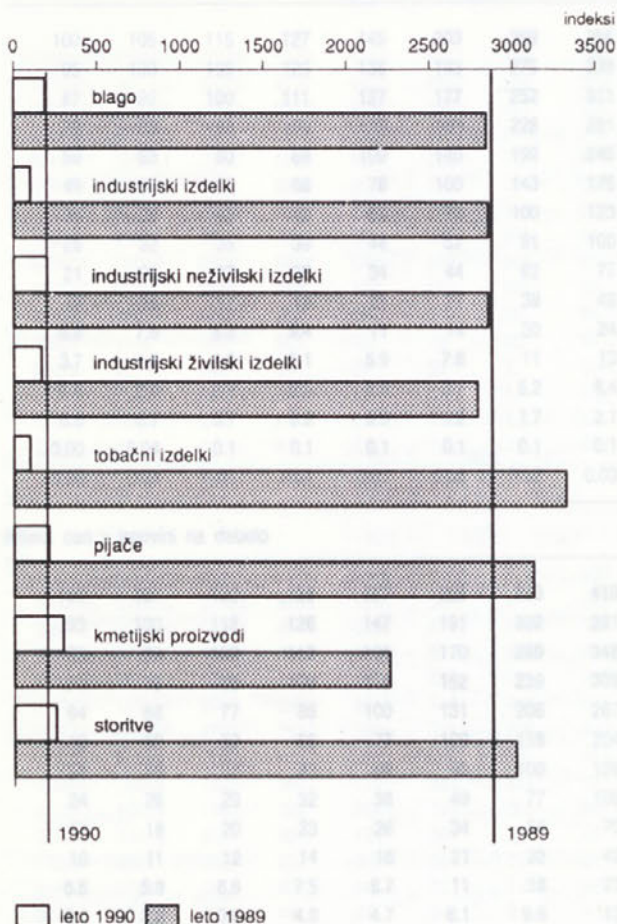
V obdobju 1986-1990 so bile najvišje letne stopnje rasti cen pri namenskih skupinah kultura, razvedrilo in oddih (za 342,2%) ter higiena in nega zdravja (za 334,9%), najmanjše pa v namenski skupini kurjava in razsvetljava (za 291,3%). Stroški za hrano so porasli povprečno za 310,4%. Prav ta pa ima v listi za izračunavanje indeksa cen življenjskih potrebščin največji delež (36,3%).

Tabela 1. Indeks cen življenjskih potrebščin po mesecih, Republika Slovenija, 1989 in 1990 (predhodni mesec = 100)

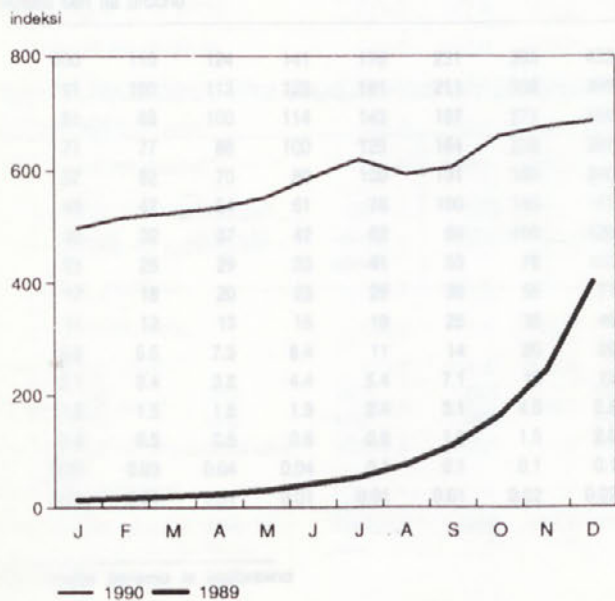
	1989	1990
januar	115,7	141,8
februar	119,4	109,3
marec	116,8	102,0
april	130,6	104,8
maj	121,6	101,3
junij	128,5	97,9
julij	131,8	100,8
avgust	131,3	98,8
september	150,9	107,7
oktober	150,2	106,9
november	142,8	103,7
december	158,2	102,5

SLIKA 1. Indeksi cen na drobno, Republika Slovenija, december 1989 in 1990 (december predhodnega leta = 100)

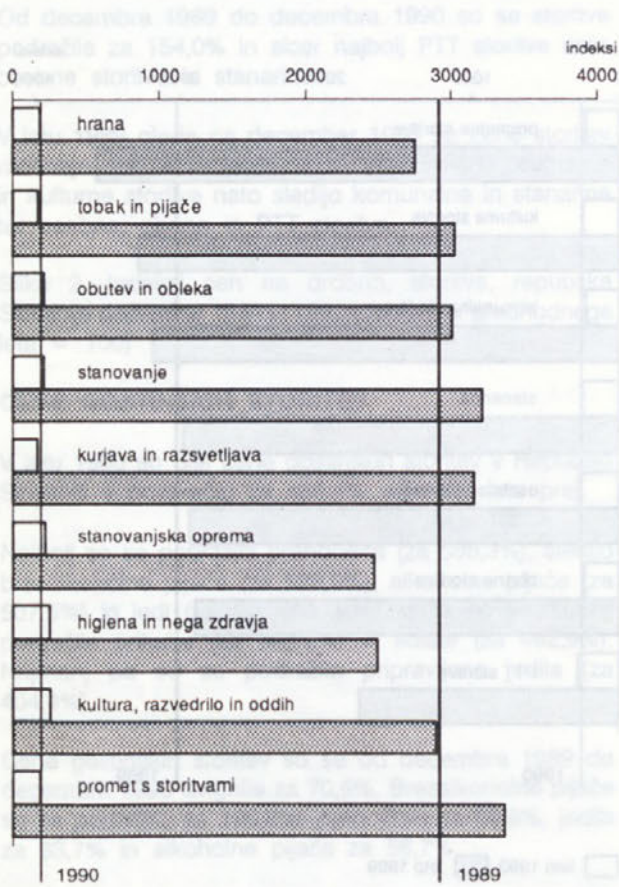
SLIKA 2. Indeksi cen na drobno, storitve, Republika Slovenija, december 1989 in 1990 (december predhodnega leta = 100)



SLIKA 1. Indeksi cen gostinskih storitev, Republika Slovenija, 1989 in 1990 (Ø 1989=100)



SLIKA 1. Indeksi cen življenjskih potrebščin po namenskih skupinah, Republika Slovenija, december 1989 in 1990 (december predhodnega leta = 100)



V letu 1990 je bil najvišji delež v skupni ceni potrebnih dobrin in storitev prispevek hrane (24,2%). V skupni ceni potrebnih dobrin in storitev je prispevek za stanovanje in stanovanjsko opremo znašal 29,1%, za kurjavo in razsvetlavo 21,0%, za promet s storitvami 14,4%. Prispevek za vse druge potrebščine je znašal 8,1%.


TABELA 1. Indeksi cen gospodarskih dejavnosti Republike Slovenije in SFR Jugoslavije, 1989

	1989	1988	1987	1986
SKUPAJ	100,0	100,0	100,0	100,0
proizvodnja	100,0	100,0	100,0	100,0
gospodinjstva	100,0	100,0	100,0	100,0
trgovina	100,0	100,0	100,0	100,0

CENE ŽIVLJENJSKIH POTREBŠČIN

Cene življenjskih potrebščin so v letu 1990 v Republiki Sloveniji in SFR Jugoslaviji ostale višje kot v letu 1989. V Sloveniji so cene življenjskih potrebščin v letu 1990 v povprečju znašale 100,0 indeksi, v letu 1989 pa 100,0 indeksi. V SFR Jugoslaviji so cene življenjskih potrebščin v letu 1990 v povprečju znašale 100,0 indeksi, v letu 1989 pa 100,0 indeksi.

SLIKA 2. Indeksi cen življenjskih potrebščin po namenskih skupinah, Republika Slovenija, december 1989 in 1990 (december predhodnega leta = 100)



V letu 1990 je bil najvišji delež v skupni ceni potrebnih dobrin in storitev prispevek hrane (24,2%). V skupni ceni potrebnih dobrin in storitev je prispevek za stanovanje in stanovanjsko opremo znašal 29,1%, za kurjavo in razsvetlavo 21,0%, za promet s storitvami 14,4%. Prispevek za vse druge potrebščine je znašal 8,1%.

TABELA 1. Indeksi cen gospodarskih dejavnosti Republike Slovenije in SFR Jugoslavije, 1989

	1989	1988	1987	1986
SKUPAJ	100,0	100,0	100,0	100,0
proizvodnja	100,0	100,0	100,0	100,0
gospodinjstva	100,0	100,0	100,0	100,0
trgovina	100,0	100,0	100,0	100,0

CENE ŽIVLJENJSKIH POTREBŠČIN

Cene življenjskih potrebščin so v letu 1990 v Republiki Sloveniji in SFR Jugoslaviji ostale višje kot v letu 1989. V Sloveniji so cene življenjskih potrebščin v letu 1990 v povprečju znašale 100,0 indeksi, v letu 1989 pa 100,0 indeksi. V SFR Jugoslaviji so cene življenjskih potrebščin v letu 1990 v povprečju znašale 100,0 indeksi, v letu 1989 pa 100,0 indeksi.

1. INDEKSI CEN, REPUBLIKA SLOVENIJA, 1975-1990¹⁾

1975	1976	1977	1978	1979	1980	1981	1982	1983	1984	1985	1986	1987	1988	1989	1990
Indeks cen industrijskih izdelkov pri proizvajalcih															
100	105	115	127	145	203	289	356	464	749	1458	2679	5529	16942	256333	1257057
95	100	109	120	138	193	275	338	442	712	1386	2547	5257	16106	243684	1195026
87	92	100	111	127	177	252	311	406	654	1274	2340	4830	14800	223924	1098123
79	83	90	100	115	160	228	281	367	591	1152	2116	4367	13382	202470	992913
69	63	80	88	100	140	199	245	320	516	1004	1845	3808	11667	176522	865664
49	56	61	68	78	100	143	175	229	369	719	1322	2728	8357	126441	620067
35	39	43	48	55	70	100	123	161	259	505	927	1914	5865	88737	435166
28	32	35	39	44	57	81	100	131	211	410	753	1555	4764	72079	353475
21	25	27	30	34	44	62	77	100	161	314	577	1191	3648	55194	270671
13	15	17	18	21	27	39	48	62	100	195	358	739	2263	34239	167908
6.8	7.8	8.5	9.4	11	14	20	24	32	51	100	184	379	1162	17581	86217
3.7	4.2	4.6	5.1	5.9	7.6	11	13	17	28	54	100	206	632	9562	46882
1.8	2.0	2.2	2.5	2.9	3.7	5.2	6.4	8.4	16	26	48	100	306	4630	22706
0.6	0.7	0.7	0.8	0.9	1.2	1.7	2.1	2.7	4.4	8.6	16	33	100	1513	7421
0.00	0.04	0.1	0.1	0.1	0.1	0.1	0.1	0.2	0.3	0.6	1.0	2.2	6.6	100	490
0.00	0.01	0.01	0.01	0.01	0.02	0.02	0.03	0.04	0.1	0.1	0.2	0.4	1.3	20.4	100

Indeks cen v trgovini na debelo

100	107	120	135	157	205	323	418	602	988	1817	3372	6885	22370	317654	1760756
93	100	112	126	147	191	302	391	562	923	1696	3148	6428	20883	296539	1643716
83	89	100	113	131	170	269	348	500	822	1510	2803	5724	18597	264077	1437371
74	79	89	100	116	152	239	309	445	731	1343	2492	5089	16532	234754	1301241
64	68	77	86	100	131	206	267	383	630	1158	2149	4387	14254	202407	1121942
49	52	59	66	77	100	158	204	293	482	886	1645	3359	10912	154950	858888
31	33	37	42	49	63	100	129	186	306	562	1043	2130	6919	98250	544600
24	26	29	32	38	49	77	100	144	236	434	806	1646	5347	75927	420863
17	18	20	23	26	34	54	70	100	164	302	561	1145	3719	52810	292726
10	11	12	14	16	21	33	42	61	100	184	341	697	2263	32135	178124
5.5	5.9	6.6	7.5	8.7	11	18	23	33	54	100	186	379	1231	17480	96892
3.0	3.2	3.6	4.0	4.7	6.1	9.6	12	18	29	54	100	204	663	9415	52187
1.5	1.6	1.8	2.0	2.3	3.0	4.7	6.1	8.7	14	26	49	100	325	4615	25581
0.5	0.5	0.6	0.6	0.7	0.9	1.4	1.9	2.7	4.4	8.1	15	31	100	1420	7871
0.03	0.03	0.04	0.04	0.05	0.1	0.1	0.1	0.2	0.3	0.6	1.1	2.2	7	100	554
0.01	0.01	0.01	0.01	0.01	0.01	0.02	0.02	0.03	0.1	0.1	0.2	0.4	1.3	18	100

Indeksi cen na drobno

100	110	124	141	176	231	335	432	605	938	1679	3240	7484	22602	317784	2064642
91	100	113	129	161	211	306	395	553	857	1534	2961	6840	20657	290437	1886969
81	88	100	114	143	187	271	350	490	760	1360	2625	6064	18313	257481	1672854
71	77	88	100	125	164	238	307	430	667	1194	2304	5322	16072	225972	1467848
57	62	70	80	100	131	190	245	343	532	952	1837	4243	12814	180165	1170532
43	47	54	61	76	100	145	187	262	406	727	1403	3241	9788	137619	894111
30	32	37	42	52	69	100	129	181	281	503	971	2243	6774	95242	618787
23	25	29	33	41	53	78	100	140	217	388	749	1730	5225	73464	477296
17	18	20	23	29	38	55	71	100	155	277	535	1236	3733	52486	341002
11	12	13	15	19	25	36	46	64	100	179	345	797	2407	33842	219871
5.9	6.5	7.3	8.4	11	14	20	26	36	56	100	193	446	1347	18039	117199
3.1	3.4	3.8	4.4	5.4	7.1	10	13	19	29	52	100	231	698	9814	63762
1.3	1.5	1.6	1.9	2.4	3.1	4.5	5.8	8.1	13	23	43	100	302	4246	27586
0.4	0.5	0.5	0.6	0.8	1.0	1.5	2.0	2.7	4.2	7.4	14	33	100	1406	9135
0.03	0.03	0.04	0.04	0.1	0.1	0.1	0.1	0.2	0.3	0.5	1.0	2.4	7.1	100	650
0.01	0.01	0.01	0.01	0.01	0.01	0.02	0.02	0.03	0.05	0.1	0.2	0.4	1.1	15.4	100

1) Podatke beremo le vodoravno

1. INDEKSI CEN, REPUBLIKA SLOVENIJA, 1975-1990¹⁾, (nadaljevanje)

	1975	1976	1977	1978	1979	1980	1981	1982	1983	1984	1985	1986	1987	1988	1989	1990
Indeksi cen življenjskih potrebščin	100	113	130	151	187	243	347	452	632	974	1743	3417	7927	23782	329452	2146709
	88	100	115	133	165	215	308	400	560	862	1543	3024	7015	21046	291550	1899740
	77	87	100	116	144	187	267	348	487	749	1342	2629	6100	18301	253524	1651962
	67	75	86	100	124	161	231	300	420	646	1157	2267	5259	15777	218559	1424130
	54	61	70	81	100	130	186	242	338	521	933	1828	4241	12723	176252	1148458
	41	47	54	62	77	100	143	186	260	401	717	1406	3262	9787	135579	883433
	29	33	38	44	54	70	100	130	182	280	502	983	2281	6844	94810	617782
	22	25	29	33	42	54	77	100	140	216	386	756	1755	5265	72936	475251
	16	18	21	24	30	38	55	71	100	154	276	540	1253	3760	52087	339399
	10.3	12	14	16	19	25	36	46	65	100	179	351	814	2442	33829	220430
	5.7	6.5	7.5	8.6	10.7	13	20	26	36	56	100	196	455	1364	18895	123120
	2.9	3.3	3.8	4.4	5.5	7.1	10.2	13	19	28	51	100	232	696	9641	45228
	1.3	1.4	1.7	1.9	2.4	3.1	4.4	5.7	7.9	12	22	43	100	300	4156	27080
	0.4	0.5	0.6	0.6	0.8	1.0	1.5	1.9	2.6	4.1	7.3	14	33	100	1385	9025
	0.03	0.03	0.04	0.1	0.1	0.1	0.1	0.1	0.2	0.3	0.5	1.0	2.4	7.2	100	652
	0.01	0.01	0.01	0.01	0.01	0.01	0.02	0.02	0.03	0.1	0.1	0.2	0.4	1.1	15	100

Indeksi cen gostinskih storitev

	1975	1976	1977	1978	1979	1980	1981	1982	1983	1984	1985	1986	1987	1988	1989	1990
Indeksi cen gostinskih storitev	100	115	132	159	194	246	337	421	564	818	1612	3562	8157	23819	353760	2081524
	87	100	115	138	168	214	293	366	491	711	1402	3097	7093	20712	307615	1810007
	76	87	100	120	146	186	255	318	427	619	1219	2693	6168	18010	267485	1573882
	63	72	83	100	122	155	212	265	356	516	1016	2245	5140	15009	222914	1311626
	52	60	68	82	100	127	174	217	291	423	832	1840	4213	12302	182709	1075060
	41	47	54	65	79	100	135	169	226	328	646	1428	3269	9546	141777	834216
	30	35	40	48	58	74	100	125	168	243	478	1057	2421	7071	105018	617926
	24	28	32	38	47	59	80	100	134	194	383	846	1937	5657	84018	494362
	18	21	24	29	35	44	59	74	100	145	286	631	1446	4221	62690	368868
	12	14	16	20	24	30	41	51	69	100	197	435	997	2911	43234	254389
	6.3	7.2	8.3	10	12	16	21	26	35	51	100	221	506	1478	21951	129160
	2.9	3.3	3.8	4.5	5.5	7.0	9.5	12	16	23	45	100	229	669	9936	58463
	1.3	1.4	1.7	2.0	2.4	3.1	4.1	5.1	6.9	10.1	20	44	100	292	4337	25519
	0.4	0.5	0.6	0.7	0.8	1.1	1.4	1.7	2.4	3.5	6.8	15	34	100	1485	8738
	0.03	0.03	0.04	0.05	0.1	0.1	0.1	0.1	0.2	0.2	0.5	1.0	2.3	6.7	100	588
	0.00	0.01	0.01	0.01	0.01	0.01	0.02	0.02	0.03	0.04	0.1	0.2	0.4	1.1	17	100

1) Podatke beremo le vodoravno

2. INDEKSI CEN NA DROBNO IN CEN ŽIVLJENJSKIH POTREBŠČIN PO REPUBLIKAH SFR JUGOSLAVIJE 1990

Ø 1989 = 100

	SFRJ	SR Bosna in Hercegovina	SR Črna gora	SR Hrvaška	SR Makedonija	Republika Slovenija	SR Srbija
Cene na drobno							
Skupaj	680	694	723	710	708	650	691
Blago	658	686	704	690	679	635	672
Storitve	836	743	819	790	884	732	826
Indeksi cen življenjskih potrebščin	680	675	707	694	697	652	678

3. INDEKSI CEN INDUSTRIJSKIH IZDELKOV PRI PROIZVAJALCIH, REPUBLIKA SLOVENIJA, 1980-1990

Povprečje predhodnega leta = 100

	1980	1981	1982	1983	1984	1985	1986	1987	1988	1989	1990
SKUPAJ	128,8	142,5	123,1	130,6	161,2	194,8	183,7	206,4	306,4	1513,3	490,4
Po namenu porabe:											
Sredstva za delo	119,1	128,5	116,1	113,0	148,8	213,7	193,8	196,5	265,6	1906,4	509,3
Reprodukcijski material	139,8	145,3	121,9	130,2	167,3	197,7	178,1	209,6	320,8	1383,2	481,3
Blago za široko porabo	119,2	143,2	127,0	136,4	157,4	186,5	187,4	205,9	303,5	1557,2	493,2
Ostalo	135,2	132,4	106,9	119,3	257,3	149,6	195,0	239,9	252,5	1366,1	543,0
Po panogah dejavnosti:											
Elektrogospodarstvo	134,4	179,5	121,5	136,4	218,3	155,7	207,6	254,6	262,4	1442,1	497,3
Pridobivanje premoga	183,3	158,5	117,5	134,0	153,7	163,9	194,8	278,1	253,3	1440,0	445,9
Proizv.naftnih derivatov	206,9	142,9	136,2	154,0	166,7	183,1	104,5	170,5	337,1	1257,7	539,6
Črna metalurgija	126,1	133,1	130,1	145,6	162,1	198,2	165,8	184,5	346,0	1163,3	405,1
Pridob.rud.barv.kovin	113,9	136,2	193,4	125,1	257,4	203,2	105,6	204,3	424,6	1392,5	...
Proizv.barvastih kovin	141,0	145,9	126,9	130,6	221,0	158,9	175,5	176,4	435,3	1104,4	453,8
Predelava barvastih kovin	132,1	149,5	124,5	120,0	161,4	198,1	141,4	179,5	558,8	1338,3	406,0
Proizvodnja nekovinskih rudnin	139,6	127,6	136,9	121,6	153,5	187,4	203,8	202,8	291,9	1519,2	680,9
Predelava nekov.rudnin	121,1	138,9	112,3	129,4	153,6	192,7	181,0	205,3	266,7	2262,4	502,5
Predelava kovin	130,7	154,3	116,4	117,5	146,0	241,4	184,5	195,3	330,0	1786,9	501,4
Strojgradnja	116,0	127,7	123,0	111,0	156,4	183,1	209,3	206,1	258,5	1937,4	491,4
Proizv.prometnih sredstev	123,1	133,8	113,4	130,3	165,8	212,2	190,6	205,8	279,1	1605,7	564,6
Proizv.el.strojevi in apar.	113,9	142,7	122,2	122,4	146,8	210,2	177,9	195,2	301,9	1748,2	445,9
Proizv.baz.kem.izdelkov	121,1	152,2	136,3	127,0	174,6	226,2	169,8	212,9	306,5	1307,6	498,3
Predelava kem.izdelkov	128,8	142,8	129,6	140,8	156,2	190,5	168,3	201,2	309,5	1340,6	506,2
Proizv.kamna in peska	105,8	129,6	132,6	117,6	130,6	166,9	277,7	244,7	232,2	1403,7	576,1
Proizv.gradb.materiala	121,2	148,8	122,8	140,4	167,2	209,9	161,5	177,7	258,1	1474,6	514,7
Proizv.žag.lesa in plošč	278,6	127,3	107,2	124,7	147,2	251,3	197,5	203,4	320,4	1436,0	494,3
Proizv.konč.les.izdelkov	113,5	142,9	120,2	122,2	166,7	174,4	248,2	217,1	361,0	1461,3	529,3
Proizv.in predelava papirja	116,4	135,7	132,3	127,2	170,6	165,7	187,3	203,8	299,3	1096,9	486,2
Proizv.preje in tkanin	118,2	132,3	116,2	135,3	165,7	171,7	161,8	223,2	274,0	1341,6	492,9
Proizv.konč.tekst.izdel.	115,9	137,4	131,8	133,1	177,4	191,4	180,2	224,8	346,2	1462,5	422,4
Proizv.usnja in krzna	115,2	116,7	132,5	131,4	247,0	143,6	147,6	185,7	333,3	1039,6	418,7
Proizv.obutve in galantarije	136,9	117,0	120,9	126,1	142,1	186,1	201,5	236,7	260,1	1429,9	618,7
Predelava kavčuka	107,3	135,5	117,3	137,8	174,1	215,8	177,1	185,5	313,4	1311,7	429,1
Proizv.življskih izdel.	125,5	141,6	130,7	147,9	146,1	177,0	190,1	207,1	302,7	1643,2	469,7
Proizvodnja pijač	112,6	154,8	115,8	130,1	147,4	202,8	192,7	195,1	269,9	1744,8	628,1
Proizvodnja krmil	134,9	161,0	128,1	124,6	141,6	167,0	136,9	238,9	326,6	924,4	608,1
Proizvodnja in predel. tobaka	117,8	134,2	141,8	171,5	144,0	250,9	180,0	192,9	296,3	1831,1	593,7
Grafična dejavnost	213,2	276,3	1161,8	441,5
Izkoriščanje gozdov	184,7	149,4	107,1	118,6	135,8	196,0	175,1	221,2	316,6	2094,4	566,9

4. INDEKSI CEN INDUSTRIJSKIH IZDELKOV PRI PROIZVAJALCIH, REPUBLIKA SLOVENIJA, 1990

Ø 1989 = 100

	Ø 1990	I	II	III	IV	V	VI
SKUPAJ	490	465	477	484	482	475	473
Sredstva za delo	509	499	492	503	504	500	499
Reprodukcijski material	481	453	465	467	464	465	464
Blago za široko porabo	493	467	484	497	493	476	473
Ostalo	543	492	596	622	622	622	504
Elektroenergija	497	456	456	456	387	387	387
Pridobivanje premoga	446	378	378	378	378	420	425
Rjavi premog	342	251	251	251	251	339	349
Lignit	542	496	496	496	496	496	496
Proizvodnja naftnih derivatov	540	411	411	458	458	458	458
Bencin, 86 okt.	626	413	413	496	496	496	496
Kurilno olje srednje	489	409	409	433	433	433	433
Črna metalurgija	405	360	360	360	383	383	383
Proizv.valj.vleč.kov.jekla	406	358	358	358	392	392	392
Proizv.ferolegur	388	367	367	367	367	367	367
Proizvodnja barvastih kovin	454	411	411	411	411	464	464
Rafinirani svinec	725	432	432	432	432	871	871
Aluminij v ingotih	416	407	407	407	407	407	407
Predelava barvastih kovin	406	421	421	400	400	400	400
Predelava aluminija	376	405	405	381	381	381	381
Predelava bakra in bakrenih zlitin	479	478	478	478	478	478	478
Predelava svinca	749	749	749	749	749	749	749
Proizvodnja nekov.rudnin	681	622	648	668	668	668	668
Proizv.magnezita in gline	648	632	632	632	632	632	632
Proizv.kremenčevega peska	630	615	615	615	615	615	615
Proizv.drug.nekov.rudnin	787	638	756	756	575	757	757
Proizv.morske soli	1040	604	729	1115	1115	1115	1115
Predelava nekov.rudnin	503	506	506	508	508	495	495
Proizv.stekla	507	507	507	507	507	507	507
Proizv.porcelana in keramike	498	540	540	540	540	487	487
Proizv.azbestnih izdelkov	500	500	500	500	500	500	500
Proizv.ogljiko-grafitnih izdelkov	529	488	488	537	537	537	537
Predel.drug.nekovinskih rudnin	503	485	485	488	488	488	488
Predelava kovin	501	468	471	493	491	489	489
Proizvodnja litih, kovanih in stiskanih izd.	489	382	391	441	441	441	441
Proizv.kov.instal.materiala	460	459	454	454	454	431	431
Proizvodnja orodja	436	451	445	445	445	432	432
Proizv.kovinske embalaže	581	580	580	580	580	580	580
Proizv.žičnih izdelkov	399	368	368	368	401	410	410
Proizv.drug.kov.repromateriala	342	370	370	370	328	328	328
Proizv.drugih kov.izdelkov	739	650	650	728	728	728	730

4. Indeksi cen industrijskih izdelkov pri proizvajalcih, Republika Slovenija, 1990 (nadaljevanje)

Ø 1989 = 100

	VII	VIII	IX	X	XI	XII
SKUPAJ	474	477	491	514	532	542
Sredstva za delo	496	497	505	511	549	556
Reprodukcijski material	465	470	485	514	525	538
Blago za široko porabo	474	476	491	514	532	541
Ostalo	504	496	496	500	500	563
Elektroenergija	387	387	485	727	727	727
Pridobivanje premoga	430	428	510	511	510	604
Rjavi premog	359	355	395	399	395	516
Lignit	496	496	615	615	615	685
Proizvodnja naftnih derivatov	458	458	540	784	829	757
Bencin, 86 okt.	496	496	570	1120	1110	907
Kurilno olje	433	433	497	608	671	671
Črna metalurgija	422	425	442	442	442	462
Proizv.valj.vleč.kov.jekla	417	419	445	445	445	456
Proizv.ferolegur	367	418	418	418	418	418
Proizvodnja barvastih kovin	464	464	464	464	464	554
Rafinirani svinec	871	871	871	871	871	871
Aluminij v ingotih	407	407	407	407	407	511
Predelava barvastih kovin	400	387	387	387	435	435
Predelava aluminija	381	366	366	366	421	421
Predelava bakra in bakrenih zlitin	478	478	478	478	486	486
Predelava svinca	749	749	749	749	749	749
Proizvodnja nekov.rudnin	668	668	668	686	759	780
Proizv.magnezita in gline	632	632	632	632	727	727
Proizv.kremenčevega peska	615	615	615	615	707	707
Proizv.drug.nekov.rudnin	757	757	757	871	871	1002
Proizv.morske soli	1115	1115	1115	1115	1115	1115
Predelava nekov.rudnin	495	490	490	501	518	518
Proizv.stekla	507	507	507	507	507	507
Proizv.porcelana in keramike	487	466	466	466	474	474
Proizv.azbestnih izdelkov	500	500	500	500	500	500
Proizv.ogljiko-grafitnih izdelkov	537	537	537	537	537	537
Predel.drug.nekovinskih rudnin	488	488	488	520	568	568
Predelava kovin	489	511	513	522	539	542
Proizvodnja litih, kovanih in stiskanih izd.	441	569	569	569	583	603
Proizv.kov.instal.materiala	431	431	431	512	514	517
Proizvodnja orodja	432	432	430	430	430	430
Proizv.kovinske embalaže	580	580	580	584	584	584
Proizv.žičnih izdelkov	410	410	410	410	410	410
Proizv.drug.kov.repromateriala	328	328	339	339	339	339
Proizv.drugih kov izdelkov	730	762	762	763	819	819

4. Indeksi cen industrijskih izdelkov pri proizvajalcih, Republika Slovenija, 1990 (nadaljevanje)

	Ø 1990	XI	II	III	IV	V	VI
Strojgradnja	491	491	468	479	484	479	478
Proizv.gradbenih in rudarskih str. in naprav	499	506	506	506	506	481	481
Proizv.strojev za obdelavo kovin in lesa	388	388	388	388	388	388	388
Proizv.drugih strojev in naprav	479	515	449	449	459	459	459
Proizv.kmetijskih strojev	653	462	575	670	670	670	661
Proizv.prometnih sredstev	565	529	540	552	552	552	546
Proizv.motorjev	623	546	546	546	546	546	546
Proizv.tovornjakov in posebnih vozil	597	589	589	589	614	614	641
Proizv. oseb.avtomobilov	482	440	440	475	475	475	475
Proizv.motornih koles in mopodov	751	441	602	752	752	752	752
Proizv.koles	657	523	662	662	662	662	530
Proizv.elekt.strojev,aparatorov	446	460	468	468	462	441	432
Proizv.električnih strojev	417	421	421	421	421	405	405
Proizv.delov elektronskih aparatorov	441	440	452	452	452	452	452
Proizv.RTV aparatorov	396	432	467	467	420	373	373
Proizv.komunikacijskih naprav	413	420	420	420	421	424	424
Proizv.merilne opreme	530	558	558	558	542	542	542
Proizv.termičnih aparatorov	399	410	423	435	416	413	363
Proizv.hladilnih aparatorov	448	482	482	490	489	412	405
Proizv.aparatorov za pranje	354	395	395	395	380	380	317
Proizv.elektroinst.mat.	569	618	618	618	618	565	565
Proizv.akumulatorjev in galv.el.	686	498	724	724	724	692	692
Proizv.neomenjenih el.izd.	508	532	532	504	504	504	507
Proizv.bazičnih kem.izd.	498	481	481	478	478	482	482
Proizv.kemikalij	501	479	493	485	485	496	497
Proizv.kemikalij za kmetijstvo	553	553	553	553	553	553	553
Predelava kemičnih izd.	506	487	491	488	481	483	501
Proizv.zdravil	434	370	370	370	371	371	463
Proizv.mil in kozmetike	526	626	583	583	533	533	482
Proizv.premaznih sredstev	441	396	428	434	434	449	449
Proizv.drugih kem.izd.	520	463	494	499	499	498	498
Proizv.kamna in peska	576	434	506	542	542	542	542
Proizv.kamna	520	435	489	499	499	499	499
Proizv.gramoza in peska	681	432	537	624	624	624	624
Proizv.gradbenega materiala	515	492	506	502	495	477	469
Proizv.apna	474	459	459	459	459	459	459
Proizv.cementa	515	469	469	469	469	469	469
Proizv.opeke	609	711	696	661	616	592	537
Proizv.azbestno cementnih izd.	487	453	453	453	453	453	453
Proizv.gradbenih predizdelkov	559	439	530	557	557	544	544
Proizv.bitumenskih izd.	448	405	478	478	478	380	380
Proizv.žaganega lesa in plošč	494	468	512	518	522	528	485
Proizv.žaganega lesa	526	477	555	567	567	567	495
Proizv.furnirja in plošč	454	455	455	455	463	477	472

4. Indeksi cen industrijskih izdelkov pri proizvajalcih, Republika Slovenija, 1990 (nadaljevanje)

Ø 1989 = 100

	IV	V	VI	VII	VIII	IX	X	XI	XII
Strojgradnja				478	479	483	484	544	552
Proizv.gradbenih in rudarskih str. in naprav				481	470	470	470	551	560
Proizv.strojev za obdelavo kovin in lesa				388	388	388	388	388	388
Proizv.drugih strojev in naprav				459	466	471	471	544	544
Proizv.kmetijskih strojev				661	661	675	680	702	754
Proizv.prometnih sredstev				549	549	580	605	611	611
Proizv.motorjev				546	546	822	822	822	650
Proizv.tovornjakov in posebnih vozil				589	589	589	614	614	641
Proizv.oseb.avtomobilov				475	475	475	506	537	537
Proizv.motornih koles in mopedov				827	827	827	827	827	827
Proizv.koles				530	530	700	806	806	806
Proizv.elekt.strojev,aparatorov				426	425	427	433	449	461
Proizv.električnih strojev				405	405	396	396	442	469
Proizv.delov elektronskih aparatov				452	425	425	433	433	433
Proizv.RTV aparatov				373	373	373	355	373	373
Proizv.komunikacijskih naprav				419	398	398	398	409	409
Proizv.merilne opreme				510	542	510	510	510	510
Proizv.termičnih aparatov				363	363	379	393	409	427
Proizv.hladilnih aparatov				405	410	427	454	459	465
Proizv.aparatorov za pranje				317	317	327	327	343	360
Proizv.elektroinst.mat.				537	537	537	537	537	537
Proizv.akumulatorjev in galv.el.				692	692	692	692	692	720
Proizv.neomenjenih el.izd.				494	485	493	493	510	536
Proizv.bazičnih kem.izd.				481	482	485	541	544	564
Proizv.kemikalij				494	496	504	517	517	546
Proizv.kemikalij za kmetijstvo				553	553	553	553	553	553
Predelava kemičnih izd.				501	505	507	516	553	563
Proizv.zdravil				463	463	463	463	507	535
Proizv.mil in kozmetike				482	482	478	485	517	526
Proizv.premaznih sredstev				449	449	449	449	458	458
Proizv.drugih kem.izd.				498	515	515	537	613	613
Proizv.kamna in peska				565	593	593	659	692	703
Proizv.kamna				499	540	540	566	586	586
Proizv.gramoza in peska				690	690	690	832	889	922
Proizv.gradbenega materiala				469	476	517	584	591	599
Proizv.apna				459	459	459	520	520	520
Proizv.cementa				469	469	536	630	630	630
Proizv.opeke				537	584	584	594	594	597
Proizv.azbestno cementnih izd.				453	453	520	567	567	567
Proizv.gradbenih predizdelkov				544	544	590	596	630	630
Proizv.bitumenskih izd.				380	380	380	506	538	592
Proizv.žaganega lesa in plošč				460	457	460	473	505	546
Proizv.žaganega lesa				495	495	500	505	522	568
Proizv.furnirja in plošč				416	407	409	431	483	517

4. Indeksi cen industrijskih izdelkov pri proizvajalcih, Republika Slovenija, 1990 (nadaljevanje)

Ø 1989 = 100

	Ø 1990	I	II	III	IV	V	VI
Proizv.konč.les.izd.	529	429	469	524	557	541	532
Proizv.pohišstva	553	440	467	542	593	565	564
Proizv.elementov za gradb.	497	413	472	498	505	507	486
Proizv.in pred.papirja	486	487	489	476	476	464	495
Proizv.celuloze in papirja	472	512	512	484	484	465	464
Druge predelave papirja	508	448	454	463	463	463	542
Proizv.tekstilne preje in tkanin	493	473	510	517	511	498	489
Proizv.vlaken in prej	473	486	486	486	481	475	464
Proizv.bomb.tkanin	568	499	567	592	579	575	564
Proizv.voln.tkanin	542	511	606	606	606	547	547
Proizv.svilenih tkanin	368	368	373	373	373	373	364
Proizv.konč.tekst.izd.	422	416	429	430	420	413	404
Proizv.trikotaznega perila	429	442	442	442	442	442	442
Proizv.trikotaznih oblačil	453	481	484	484	484	438	435
Proizv.nogavic	259	341	368	368	346	240	240
Proizv.perila (razen trikotaže)	388	417	417	426	377	377	377
Proizv.obleke	507	389	420	421	418	487	487
Proizv.gospodinj.perila	424	537	503	503	503	455	378
Proizv.usnja in krzna	419	410	431	437	440	440	431
Proizv.težkega usnja	350	350	350	350	350	350	350
Proizv.svinjskega usnja	450	441	473	482	486	486	473
Proizv.usnja drobnice in krzna	422	350	350	350	350	350	350
Proizv.obutve in galantarije	619	536	729	763	695	596	574
Proizv.obutve	631	553	789	796	711	598	569
Proizv.galanterije	496	370	370	479	479	479	479
Proizv.usnjene konfekcije	620	526	584	731	731	656	656
Predelava kavčuka	429	408	405	405	405	405	405
Proizv.pnevmatik za vozila	424	396	392	392	392	392	392
Druzi izd.iz kavčuka	440	436	436	436	436	436	436
Proizv.živilskih izd.	470	460	450	446	445	441	439
Mletje žita	416	422	373	376	376	376	376
Proizv.kruha in testenin	400	458	396	335	364	383	383
Predel.sadja in zelenjave	525	514	514	514	514	514	510
Klanje živine	482	432	438	439	439	444	446
Predelava mesa	484	434	439	477	478	459	459
Predelava rib	542	425	538	538	538	538	538
Predelava mleka	540	540	540	540	540	514	499
Proizv.konditorskih izdelkov	414	475	477	477	380	380	380
Proizv.rastlinskih olj	428	482	429	422	422	383	383
Proizv.živilskih izd.	435	467	430	430	430	430	430
Proizvodnja pijač	628	532	532	545	570	570	594
Proizv.alkoholnih pijač	651	562	562	562	602	602	626
Proizv.brezalkoholnih pijač	590	482	482	518	518	518	542
Proizvodnja krmil	602	498	603	630	580	576	578
Proizv.in pred.tobaka	594	500	500	500	625	625	625
Grafična dejavnost	442	412	436	424	421	417	422
Izkoriščanje gozdov	567	565	565	565	565	565	563

4. Indeksi cen Industrijskih izdelkov pri proizvajalcih, Republika Slovenija, 1990 (nadaljevanje)

Ø 1989 = 100

	VII	VIII	IX	X	XI	XII
Proizv.konč.les.izd.	531	530	530	540	583	587
Proizv.pohištva	563	561	561	564	592	615
Proizv.elementov za gradb.	486	486	486	505	571	546
Proizv.in pred.papirja	494	493	486	485	487	503
Proizv.celuloze in papirja	462	462	450	447	447	473
Druaga predelava papirja	542	542	542	542	549	549
Proizv.tekstilne preje in tkanin	485	486	478	484	491	492
Proizv.vlaken in prej	457	457	457	472	474	474
Proizv.bomb.tkanin	560	561	562	561	596	600
Proizv.voln.tkanin	547	547	505	505	485	485
Proizv.svilenih tkanin	364	364	364	364	364	364
Proizv.konč.tekst.izd.	401	389	412	440	456	459
Proizv.trikotažnega perila	396	396	396	396	460	460
Proizv.trikotažnih oblačil	435	435	441	441	441	441
Proizv.nogavic	240	192	192	192	192	192
Proizv.perila (razen trikotaže)	377	377	377	377	377	377
Proizv.obleke	487	487	545	622	652	655
Proizv.gospodinj.perila	378	361	361	361	361	378
Proizv.usnja in krzna	431	420	397	397	397	397
Proizv.težkega usnja	350	350	350	350	350	350
Proizv.svinjskega usnja	473	457	406	406	406	406
Proizv.usnja drobnice in krzna	350	350	566	566	566	566
Proizv.obutve in galanterije	560	562	560	592	630	629
Proizv.obutve	567	570	570	616	616	614
Proizv.galanterije	479	479	528	528	637	637
Proizv.usnjene konfekcije	562	562	525	487	709	709
Predelava kavčuka	405	405	434	478	486	509
Proizv.pnevmatik za vozila	392	392	433	495	495	529
Druzi izd.iz kavčuka	436	436	436	436	464	464
Proizv.živilskih izd.	441	452	483	513	526	540
Mletje žita	376	376	381	503	503	551
Proizv.kruha in testenin	383	383	435	465	465	499
Predel.sadja in zelenjave	528	528	528	535	549	549
Klanje živine	447	465	543	565	561	563
Predelava mesa	459	475	473	528	565	565
Predelava rib	538	538	538	538	619	619
Predelava mleka	499	534	557	557	580	583
Proizv.konditorskih izdelkov	380	380	387	394	404	461
Proizv.rastlinskih olj	383	389	389	459	459	538
Proizv.živilskih izd.	430	430	430	430	430	453
Proizvodnja pijač	652	652	664	710	758	758
Proizv.alkoholnih pijač	661	661	680	754	771	771
Proizv.brezalkoholnih pijač	639	639	639	639	735	735
Proizvodnja krmil	580	522	671	671	611	642
Proizv.in pred.tobaka	625	625	625	625	625	625
Grafična dejavnost	423	423	460	468	479	513
Izkoriščanje gozdov	563	562	562	569	576	582

5. POVPREČNE ODKUPNE CENE KMETIJSKIH PROIZVODOV, REPUBLIKA SLOVENIJA, 1990¹⁾ din

		Ø 1990	I	II	III	IV	V	VI
Žita								
Pšenica	kg	2,18	1,63	1,60	1,60	1,61	1,58	1,60
Rž	kg	2,45	1,89	1,70	1,82	1,75	1,81	1,64
Oves	kg	-	-	-	-	-	-	-
Koruzna v zrnju (suha)	kg	2,43	2,35	2,34	2,49	2,62	2,59	2,54
Vrtnine								
Krompir (merkantilni)	kg	3,36	1,44	1,73	2,21	2,33	4,10	6,27
Fižol	kg	24,71	12,00	20,22	21,04	22,51	21,57	24,78
Čebula	kg	7,85	1,56	2,13	2,80	2,16	7,98	9,62
Sladko zelje	kg	4,21	2,43	2,95	2,54	2,37	9,97	5,70
Svež paradižnik	kg	4,30	-	-	-	-	32,96	16,05
Industrijske rastline								
Hmelj	kg	56,78	-	-	-	-	-	-
Krma								
Travniško seno	kg	0,68	0,51	0,55	0,57	0,53	0,59	0,49
Sadje								
Namizna jabolka	kg	6,68	4,57	7,58	12,01	13,73	14,50	10,81
Češnje	kg	16,14	-	-	-	-	15,55	17,30
Višnje	kg	7,17	-	-	-	-	-	15,00
Sveže slive	kg	4,55	-	-	-	-	-	7,07
Namizno grozdje	kg	12,22	-	-	-	-	-	-
Živina								
Mlado pitano govedo	kg	20,24	18,22	18,89	18,68	17,44	17,31	18,13
Drugo klavno govedo	kg	14,19	12,77	14,04	13,72	13,27	12,36	13,35
Teleta	kg	33,68	31,47	34,27	34,62	28,92	30,06	32,85
Mesnati prašiči	kg	19,40	16,41	18,90	19,05	16,66	16,27	17,88
Mastni in polmastni prašiči	kg	18,37	14,26	16,79	16,12	15,43	15,17	15,93
Surove kože								
Goveje in telečje	kg	13,29	8,95	10,67	14,74	15,53	13,07	18,14
Svinjske	kg	2,19	1,46	2,23	2,43	2,46	2,49	2,55
Živalski proizvodi								
Jajca	kos	1,48	1,38	1,46	1,42	1,36	1,38	1,42
Mleko	l	3,46	2,91	3,17	3,21	3,25	3,30	3,37
Naravni med	kg	29,71	-	45,00	28,00	-	28,67	25,40
Alkoholne pijače								
Vino	l	17,15	21,00	18,00	26,40	-	22,00	19,36

1) Vir podatkov je redno mesečno raziskovanje TRG-31.

5. Povprečne odkupne cene kmetijskih proizvodov, Republika Slovenija, 1990¹⁾ (nadaljevanje) din

		VII	VIII	IX	X	XI	XII
Žita							
Pšenica	kg	2,16	2,24	2,27	2,07	2,19	2,20
Rž	kg	1,74	2,65	-	-	-	2,31
Oves	kg	-	-	-	-	-	-
Koruza v zrnju (suha)	kg	2,58	3,25	3,22	2,56	2,22	2,06
Vrtnine							
Krompir (merkantilni)	kg	4,43	3,63	3,76	3,65	3,60	3,55
Fižol	kg	24,43	26,92	37,86	39,49	41,76	40,90
Čebula	kg	13,15	11,40	6,80	9,92	6,47	9,52
Sladko zelje	kg	4,03	4,36	3,99	4,21	4,64	4,73
Svež paradižnik	kg	4,82	4,18	3,14	4,40	8,35	-
Industrijske rastline							
Hmelj	kg	-	-	-	45,00	-	56,78
Krma							
Travniško seno	kg	0,70	0,63	0,97	1,31	1,65	1,64
Sadje							
Namizna jabolka	kg	10,46	5,92	6,52	6,32	7,97	6,19
Češnje	kg	20,45	-	-	-	-	-
Višnje	kg	5,31	-	-	-	-	-
Sveže slive	kg	7,18	4,05	3,88	-	-	-
Namizno grozdje	kg	-	13,50	15,88	8,59	12,31	28,70
Živina							
Mlado pitano govedo	kg	19,88	20,14	23,27	23,82	23,58	23,74
Drugo klavno govedo	kg	13,48	13,87	15,37	15,52	15,53	15,26
Teleta	kg	34,10	34,95	35,73	35,85	35,64	35,81
Mesnati prašiči	kg	18,74	20,14	22,33	23,16	23,00	21,84
Mastni in polmastni prašiči	kg	17,50	18,39	20,04	21,15	19,91	19,79
Surove kože							
Goveje in telečje	kg	17,17	16,91	12,75	13,41	12,27	9,60
Svinjske	kg	2,52	2,53	2,54	2,02	2,45	2,42
Živalski proizvodi							
Jajca	kos	1,40	1,37	1,44	1,58	1,79	1,76
Mleko	l	3,60	3,57	3,67	3,78	3,81	3,80
Naravni med	kg	25,22	33,31	30,30	31,83	31,93	31,50
Alkoholne pijače							
Vino	l	19,00	14,43	28,00	25,00	17,16	13,86

1) Vir podatkov je redno mesečno raziskovanje TRG-31.

6. INDEKSI PRODAJNIH CEN V TRGOVINI NA DEBELO, REPUBLIKA SLOVENIJA, 1975-1990

	Povprečje predhodnega leta = 100								
	1975	1976	1977	1978	1979	1980	1981	1982	
SKUPAJ	126,9	107,1	112,3	112,5	116,0	130,6	157,7	129,4	
Živilski izdelki	137,0	111,4	120,0	109,8	109,2	125,2	149,3	121,9	
Tekstilni izdelki	125,5	105,1	106,1	113,1	114,0	123,2	157,0	132,9	
Usnje in guma	106,4	100,1	109,2	100,9	125,9	120,7	177,4	124,3	
Kurjava in razsvetljava	107,5	100,9	116,5	103,6	133,6	197,2	149,3	129,4	
Aparati in posoda	121,4	111,3	117,0	119,9	113,5	134,5	148,0	125,0	
Higienske in čistilne potrebščine	115,2	100,8	107,0	108,4	118,7	133,8	128,6	122,7	
Zdravila	116,8	101,3	100,6	100,9	115,1	146,6	153,9	132,3	
Šolske potrebščine	123,5	110,4	110,7	109,8	109,7	115,9	208,5	165,1	
Prometna sredstva	114,8	116,9	110,4	107,6	117,1	122,0	155,1	115,9	
Tekoča goriva in maziva	109,9	100,0	111,9	110,2	132,7	191,6	144,1	129,1	
Gradbeni material	136,1	99,0	106,5	111,3	127,2	133,2	168,2	136,1	
Kmetijsko orodje	138,3	113,4	105,1	110,2	110,3	121,2	142,9	119,3	
Kemijska sredstva za kmetijstvo	123,4	100,9	105,5	114,9	118,9	130,1	135,5	147,0	

6. Indeksi prodajnih cen v trgovini na debelo, Republika Slovenija, 1975-1990 (nadaljevanje)

	Povprečje predhodnega leta = 100								
	1983	1984	1985	1986	1987	1988	1989	1990	
SKUPAJ	143,8	164,3	183,8	185,6	204,2	324,9	1419,8	554,3	
Živilski izdelki	139,3	155,6	185,9	211,2	205,0	305,4	1574,6	571,7	
Tekstilni izdelki	165,0	168,1	167,4	189,0	250,8	292,8	1493,4	623,7	
Usnje in guma	153,2	197,0	183,8	185,1	177,0	371,2	873,8	582,6	
Kurjava in razsvetljava	145,5	161,5	182,1	135,5	169,1	296,5	1408,3	507,9	
Aparati in posoda	122,6	157,8	204,3	172,1	245,6	359,0	1444,1	506,3	
Higienske in čistilne potrebščine	139,2	162,0	187,2	191,8	182,4	324,0	1250,8	683,3	
Zdravila	114,2	148,6	233,9	150,4	382,7	469,2	1589,4	535,8	
Šolske potrebščine	180,3	165,8	183,7	170,1	171,9	426,1	1059,5	521,7	
Prometna sredstva	129,6	170,1	173,2	212,4	213,9	319,4	1339,8	487,2	
Tekoča goriva in maziva	142,4	156,0	174,6	138,8	248,2	314,2	1344,0	509,4	
Gradbeni material	144,8	164,3	177,1	180,2	182,0	311,1	1490,4	583,3	
Kmetijsko orodje	162,2	163,9	206,6	205,9	204,1	246,2	1766,5	656,8	
Kemijska sredstva za kmetijstvo	135,0	195,7	259,2	146,3	156,1	337,7	1625,5	591,3	

7. INDEKSI PRODAJNIH CEN V TRGOVINI NA DEBELO, REPUBLIKA SLOVENIJA, 1990 \emptyset 1989 = 100

IX	IX	\emptyset 1990	II	III	IV	V	VI	
SKUPAJ		554	447	516	541	561	547	550
TEKSTILNI IZDELKI		624	510	605	667	667	658	637
Volnena tkanina za moške obleke in ženske kostime iz česane preje		638	512	622	643	643	643	643
Volnena tkanina za moške obleke iz mikane preje		690	562	657	657	696	696	696
Volnene tkanine za ženske zimske plašče		641	535	626	626	634	634	634
Volnena tkanina za ženske obleke		824	604	765	822	836	836	836
Posteljno platno, beljeno, širina 140/150 cm		556	420	502	538	553	547	551
Gradel za žimnice, širina 120 cm		722	500	678	753	753	730	730
Poplin za moške srajce		753	457	614	638	742	777	777
Tiskanina za ženske obleke (cic)		633	507	583	617	658	658	658
Podloga iz umetne svile		671	550	570	570	630	701	727
Moške kratke spodnje hlače		557	532	532	595	595	557	525
Moška majica brez rokavov		542	434	675	627	627	627	529
Moška srajca		648	418	428	536	708	708	712
Moške nogavice iz merceriziranega sukanca		587	626	700	700	691	691	616
Otroške sintetične dokolenke		853	647	1068	1174	1177	1149	844
Kombineža iz sintetike		522	504	504	524	584	584	557
Sukanec		710	623	642	642	755	748	707
GRADBENI MATERIAL		583	394	515	563	609	577	597
Cement		441	504	538	470	460	392	358
Strešna opeka		637	499	622	718	735	735	592
Apno		422	445	484	445	445	407	368
Okensko steklo		575	545	545	545	565	565	565
Žičniki		471	284	304	504	469	482	482
Betonsko železo		704	280	499	509	603	603	778
Zidna opeka		733	516	723	819	819	768	673
KMETIJSKO ORODJE		657	363	625	642	658	660	770
Vinogradniška škropilnica		655	322	625	646	645	645	835
Kovana kosa		688	379	633	626	626	746	744
Motika		549	408	527	582	575	584	584
Vile		734	396	648	648	747	747	747
Sekira		660	463	662	662	703	663	663

7. Indeksi prodajnih cen v trgovini na debelo, Republika Slovenija, 1990 (nadaljevanje) \emptyset 1989 = 100

	VII	VIII	IX	X	XI	XII
SKUPAJ	541	548	561	597	618	624
TEKSTILNI IZDELKI	620	618	603	624	654	665
Volnena tkanina za moške obleke in ženske kostime iz česane preje	643	643	670	670	657	657
Volnena tkanina za moške obleke iz mikane preje	696	696	724	724	724	748
Volnene tkanine za ženske zimske plašče	634	634	653	690	696	696
Volnena tkanina za ženske obleke	836	836	875	875	875	888
Posteljno platno, beljeno, širina 140/150 cm	552	552	552	584	644	674
Gradel za žimnice, širina 120 cm	730	730	752	752	776	776
Poplin za moške srajce	777	777	818	818	923	923
Tiskanina za ženske obleke (cic)	658	658	640	640	658	658
Podloga iz umetne svile	727	727	686	686	739	739
Moške kratke spodnje hlače	525	525	523	555	609	609
Moška majica brez rokavov	525	525	462	462	504	504
Moška srajca	712	712	688	688	733	726
Moške nogavice iz merceriziranega sukanca	587	587	477	477	444	444
Otroške sintetične dokolenke	710	710	710	710	692	644
Kombineža iz sintetike	525	525	479	479	493	508
Sukanec	707	657	680	731	811	821
GRADBENI MATERIAL	591	602	602	623	662	667
Cement	358	358	392	436	479	547
Strešna opeka	592	583	604	625	657	685
Apno	368	368	368	414	453	492
Okensko steklo	565	565	565	588	642	642
Žičniki	480	494	475	560	560	554
Betonsko železo	778	874	874	874	886	886
Zidna opeka	662	548	605	780	925	963
KMETIJSKO ORODJE	641	776	776	642	665	665
Vinogradniška škropilnica	613	835	835	604	626	626
Kovana kosa	744	744	744	744	762	762
Motika	558	550	550	550	560	560
Vile	773	807	807	807	838	838
Sekira	659	678	678	678	706	706

7. Indeksi prodajnih cen v trgovini na debelo, Republika Slovenija, 1990 (nadaljevanje) \emptyset 1989 = 100

	\emptyset 1990	I	II	III	IV	V	VI
KEMIJSKA SREDSTVA ZA							
KMETIJSTVO	591	518	661	679	678	614	620
Kompleksno gnojilo	548	398	568	568	568	568	568
Kalcijev amonijev nitrat	424	351	415	443	443	443	443
Modra galica	668	626	786	809	807	692	705
APARATI IN POSODA							
Kombiniran štedilnik	386	374	376	427	409	385	388
Sesalec za prah	383	396	441	423	465	402	352
Hladilnik	504	425	517	542	610	568	562
Televizijski sprejemnik	434	497	512	523	527	427	389
Likalnik	577	508	508	651	692	692	514
Emajliran lonec	947	506	574	698	908	1082	1082
Krožnik iz porcelana	698	661	724	751	808	808	758
HIGIENSKE IN ČISTILNE POTREBŠČINE							
POTREBŠČINE	684	562	661	692	757	725	710
Toaletno milo	774	555	766	893	926	926	818
Zobna pasta	806	734	734	782	820	820	820
Krema za obraz	654	470	603	603	617	617	690
Pralni prašek za strojno pranje	556	493	683	702	661	570	507
ŠOLSKE POTREBŠČINE							
Pisalni papir	500	320	462	550	545	545	522
Svinčnik	1126	501	1056	1099	1153	1196	1196
Zvezek	452	255	292	292	342	353	459
ŽIVILA							
Pšenična moka	399	385	380	383	382	382	382
Testenine z jajci	615	653	618	617	613	613	613
Mešana marmelada	666	617	617	648	642	642	692
Salama šunkarica	494	442	442	450	450	450	456
Sardine v olju	690	697	686	692	690	679	679
Sir trapist	529	545	574	574	569	542	545
Jedilno olje	357	402	398	394	368	309	310
Sladkor	363	379	373	378	368	354	354
Mlečna čokolada	589	667	634	634	555	555	554

7. Indeksi prodajnih cen v trgovini na debelo, Republika Slovenija, 1990 (nadaljevanje) Ø 1989 = 100

	IV	V	VI	VII	VIII	IX	X	XI	XII
KEMIJSKA SREDSTVA ZA				541	540	539	537		
KMETIJSTVO	519	519	503	510	503	532	574	606	606
TEKSTILNI IZDELKI			520		515	505	504		505
Kompleksno gnojilo	592	592	557	552	557	557	557	557	557
Kalcijev amonijev nitrat	426	426	426	426	426	426	426	426	426
Modra galica	508	508	507	508	507	559	634	690	690
APARATI IN POSODA	522	522	497	518	484	492	519	522	527
Kombiniran štedilnik	382	409	388	351	370	363	383	386	386
Sesalec za prah	352	352	352	329	319	325	355	381	382
Hladilnik	412	412	492	542	456	456	475	475	471
Televizijski sprejemnik	389	389	389	389	389	389	389	389	389
Likalnik	514	514	514	521	571	571	573	573	553
Emajliran lonec	1082	1082	1082	1082	1082	1082	1082	1082	1108
Krožnik iz porcelana	684	684	684	637	642	642	642	629	629
HIGIENSKE IN ČISTILNE									
POTREBŠČINE	692	692	692	692	692	696	657	672	689
Toaletno milo	723	723	723	723	723	721	736	738	764
Zobna pasta	820	820	820	820	820	820	820	840	840
Krema za obraz	690	690	690	690	690	690	712	712	752
Pralni prašek za strojno pranje	492	492	492	492	492	501	509	530	533
ŠOLSKE POTREBŠČINE	547	547	547	547	547	525	529	529	535
Pisalni papir	522	522	522	522	522	498	506	506	506
Svinčnik	1261	1261	1261	1261	1261	1261	1175	1175	1175
Zvezek	555	555	555	555	555	555	555	555	651
ŽIVILA	556	556	556	552	552	565	596	611	632
Pšenična moka	382	382	382	382	382	405	425	425	470
Testenine z jajci	613	613	613	573	573	573	579	657	660
Mešana marmelada	729	729	729	727	727	659	661	662	696
Salama šunkarica	459	459	459	501	501	547	547	579	601
Sardine v olju	663	663	663	661	661	673	685	736	736
Sir trapist	528	528	528	515	515	478	483	497	497
Jedišno olje	314	314	314	312	312	312	367	384	416
Sladkor	346	346	346	316	316	314	386	393	393
Mlečna čokolada	542	542	542	542	542	542	613	614	613

8. POVPREČNE LETNE PRODAJNE CENE INDUSTRIJSKIH IZDELKOV V TRGOVINI NA DEBELO, REPUBLIKA SLOVENIJA, 1990

	Povprečna letna cena din		Povprečna letna cena din
Suhe slive, kg	34,76	Volna za pletenje, 100%, kg	556,19
Suke fige, kg	68,08	Volna za pletenje, 100% sintetika, kg	269,06
Riž, glaziran, kg	31,13	Volna za pletenje, 55% in več sintetike, kg	395,86
Pšenična moka (tip 500), kg	4,29	Moška srajca, 100% bombaž,	
Testenine iz bele moke z jajci, kg	19,23	z dolgimi rokavi, kos	306,44
Keksi "Petit beurre", kg	44,41	Moška srajca iz mešanice bombaža in sintetike,	
Napolitanke, polnjene s čokolado, kg	49,14	z dolgimi rokavi, kos	264,51
Dietetični izdelek		Moška majica brez rokavov, bela	
(čokolino, medolino in drugo), kg	76,02	(100% bombaž-mako), kos	66,86
Paradižnikova mezga v tubi, kg	77,44	Moške kratke spodnje hlače iz poplina, kos	60,09
Konzerviran grah, konzerva 1 kg	34,90	Moške kratke spodnje hlače, 100% bombaž, kos	58,10
Konzerviran stročji fižol, konzerva 1 kg	31,06	Kombineža iz batista, kos	146,70
Konzervirane kumarice, kozarec 1 kg	52,29	Kombineža iz sintetike, kos	144,99
Mešana marmelada, 1 kg	31,56	Moške bombažne nogavice, par	34,94
Džem (marelice, šipek in dr.), kg	38,60	Moške nogavice, mešanica sintetike	
Malinov sok (koncentrat), s steklenico, liter	29,43	in bombaža, par	27,60
Šunka brez masti in kože, kg	94,94	Otroške sintetične dokolenke, par	37,47
Salama šunkarica, kg	74,03	Otroške žabe iz sintetike, par	69,31
Goveji golaž v konzervi, kg	69,23	Ženske sintetične nogavice, tanke, par	18,91
Mesni zajtrk v konzervi, kg	68,15	Ženske hlačne nogavice, sintetične, tanke, par	28,93
Sardine v olju, kg	99,47	Posteljina za eno osebo iz	
Svinjska mast, domača, kg	22,70	posteljnega platna, komplet	434,83
Jedilno olje, rafinirano, liter	15,11	Prešita odeja iz sintetične svilene tkanine, kos	626,31
Margarina, zavitek 250 g, kg	30,01	Volnena odeja, za eno osebo, kos	834,22
Sir trapist, kg	69,53	Odeja iz kvalitetne sintetične preje volnenega	
Topljeni sir, v kosih, škatla 200 g, kg	49,66	tipa, za eno osebo, kos	408,07
Sladkor, kristal, kg	10,57	Žimnica jogi, za eno osebo, kos	963,25
Jedilna čokolada, kg	89,69	Preproga bucle, velikost 3x2 m, kos	1380,41
Mlečna čokolada, kg	97,01	Preproga tip velvet, večbarvna,	
Nesladkan kakav, kg	82,42	velikost 3x2 m, kos	2563,41
Bonboni Kiki, Bronhi in pod., kg	61,16	Brisača frotirka, kos	60,16
Pražena kava, kg	64,66	Bombažni sukanec za šivanje, kos	5,09
Uvoženi čaj, kg	344,69	Plašč za kolo, kos	86,53
Čaj v filter vrečkah, škatla	13,89	Avtomobilski plašč z jeklenim pasom,	
Kuhinjska sol, kg	6,11	radialni, kos	353,49
Kis, alkoholni, liter	12,41	Zračnica za kolo, kos	31,74
Mleta paprika, kg	164,04	Telefji boks, črn, II. vrsta, dm ²	4,04
Kokošja juha (koncentrat), vrečka	5,31	Podplatno usnje (krupon), II. vrsta, kg	70,96
Vegeta, dodatek jedem, kg	54,26	Kurilno olje za gospodinjstvo, liter	3,13
Naravno vino, liter	22,95	Vžigalice, ena škatla	0,44
Naravno močno žganje, okrog 40°, liter	40,17	Petrolej za razsvetljavo, liter	2,65
Vinjak 40% alkohola, s steklenico, liter	42,42	Električni štedilnik, s 4 ploščami,	
Blago za ženske zimske plašče, m	238,55	termostatom in pečico, kos	3288,58
Blago za moške obleke in ženske kostime		Kombinirani štedilnik z električno pečico,	
(nad 95% ovčje volne), m	232,83	2 plinska in 2 električna gorilca, kos	4188,24
Blago za moške obleke in ženske kostime		Sesalec za prah, okrog 900 W, kos	1564,36
(okrog 45% ovčje volne in 55% sintetike), m	187,67	Bojler vertikalni, 80 litrov, kos	1872,91
Blago za ženske obleke (nad 95% volne), m	215,04	Pralni stroj, superavtomatski, kos	5007,40
Tkanina za ženske obleke		Hladilnik s kompresorjem, 180 litrov, kos	2898,30
(mešanica volne in sintetike), m	181,20	Zamrzovalna skrinja, 400 l, kos	4775,33
Tkanina za ženske obleke (100% sintetika), m	101,72	Televizor, črno-beli, ekran 61 cm, kos	2934,97
Posteljno platno, beljeno, m	45,12	Barvni televizor, ekran 56 cm, kos	6886,64
Damast za posteljnino, m	77,99	Barvni televizor, ekran 66 cm, kos	7468,64
Gradelj za žimnice, m	55,68	Električni gramofon z zvočnikom in	
Poplin za ženske bluze, m	45,56	ojačevalcem, kos	2904,21
Tiskanina cic, večbarvna, m	43,40	Stereo radijski sprejemnik,	
Tkanina iz viskoze za ženske obleke, m	58,85	zunanji zvočniki, kos	1524,33
Podlaga iz umetne svile za moške obleke, m	74,01	Električni likalnik, kos	360,10
Moški pullover z rokavi, 100% volna, kos	466,36	Termoakumulacijska peč, 2-3kW, kos	2472,65
Moški pullover iz mešanice volne		Električni mešalec, komplet	547,89
in sintetike, kos	401,75	Električni brivnik, kos	505,69
Ženska jopica iz mešanice volne		Emajliran štedilnik, kos	3182,22
in sintetike, kos	451,26	Peč na trdo gorivo, kos	3779,79
Ženska jopica, 100% volna, kos	573,68	Lonec za pranje perila, kos	143,78

8. POVPREČNE LETNE PRODAJNE CENE INDUSTRIJSKIH IZDELKOV V TRGOVINI NA DEBELO, REPUBLIKA SLOVENIJA, 1990, (nadaljevanje)

	Povprečna letna cena din		Povprečna letna cena din
Umivalnik iz plastične mase, kos	41,15	Vodotopna barva za stene, kg	10,92
Plastično vedro, kos	60,64	Okensko steklo, m ²	64,37
Stroj za mletje orehov, kos	97,38	Stikalo, enofazno za v zid, kos	29,18
Budilka, kos	178,55	Inštalacijski prevodnik, m	9,38
Žarnica 60 vatov, kos	8,57	Kosa, kos	93,85
Topli pod PVC, m	135,57	Železne vile, kos	80,05
Emajliran lonec, okrog 3 l, kos	79,22	Sekira delno brušena, kg	99,17
Aluminijasti lonec "ekonom", 7 litrov, kos	943,76	Motika, kg	91,98
Teflonska ponev, <178> 200 mm, kos	127,79	Vinogradniška škropilnica iz bakra, prenosna, hrbtna, kos	1182,02
Jedilni pribor, nerjaveč, garnitura za 6 oseb	636,47	Bakrov sulfat (modra galica), kg	28,96
Globok porcelanast krožnik, kos	22,78	Etiol tekoči, kg	85,39
Skodelica za črno kavo s podstavkom, iz porcelana, kos	20,50	Bakreno apno, kg	39,83
Jedilni servis iz porcelana, komplet za 6 oseb	955,33	Atrazin S-50, kg	71,01
Kozarec za vodo iz navadnega stekla, 2 dcl, kos	8,79	Superfosfat, kg	1,35
Kozarec za vino iz navadnega stekla, 1 dcl, kos	10,83	Kalcijev-amonijev-nitrat (KAN), okrog 20% dušika, kg	1,98
Komplet kozarcev za vodo, iz brušenega kristalnega stekla, strojna obdelava	573,02	Mešano gnojilo, kg	3,40
Pralno milo, kg	33,00	Kompleksno umetno gnojilo, kg	3,48
Pralni prašek za strojno pranje perila, kg	18,14		
Pralni prašek za ročno pranje finega perila, kg	25,32		
Tekoči detergent za ročno pomivanje posode, l	19,71		
Toaletno milo, kg	42,17		
Lak za lase, okoli 200 g, kos	39,98		
Zobna pasta v tubi, teža 50-60 g, tuba	8,56		
Krema za obraz 60 g, škatla	7,18		
Krema za čevlje v škatli, škatla	5,16		
Antianalgetik, 10 tablet po 0,5 g	4,87		
Antipiretik, 20 tablet po 0,5 g	10,48		
Antirevmatik, 20 tablet, škatla	11,01		
Sirup za blaženje kašlja, 200 ccm, steklenička	13,63		
Vitamin C, 20 tablet po 0,5 g, škatla	13,60		
Termometer, osebni, kos	25,71		
Šolski zvezek navaden, 60 listov, mehke platnice, kos	3,69		
Pisalni papir, brezlesni, gladek, (format A-4, zavoje, 500 listov), zavoje	86,59		
Navaden svinčnik, kos	3,85		
Vložek za kemični svinčnik, kos	2,45		
Črnilo za nalivna peresa, steklenička	11,46		
Osebni avto "Jugo 1, 1GX", kos	65604,06		
Osebni avto "GOLF", kos	134470,51		
Osebni avto "RENAULT 4", kos	54564,79		
Motorno kolo (okrog 50 ccm) s športnim sedežem za dve osebi, kos	8041,49		
Moško kolo, kos	1617,39		
Pony kolo, kos	1433,26		
Motorno olje za podmazanje, l	16,86		
Tovotna mast, kg	15,58		
Opeka polna normalni format, kos	2,50		
Strešna opeka normalni format, kos	5,25		
Opeka votla, normalni format, kos	3,31		
Cement portland, kg	1,01		
Hidrirano apno, kg	0,92		
Lesonit plošče, trde, debelina 4-5 mm	31,08		
Strešna lepenka, rola m ²	92,46		
Deske iz mehkega lesa (colarice), m ³	3355,39		
Bukov parket, II. vrsta, m ²	141,04		
Betonsko železo v kolobarjih, debelina 6-8 mm, kg	6,27		
Žebli z narezano glavo, kg	20,07		
Sintetična bela barva, kg	53,09		
Zidne tapete, plastificirane, zavitek	41,71		

9. INDEKSI CEN NA DROBNO, REPUBLIKA SLOVENIJA, 1981-1990

Povprečje predhodnega leta = 100

	1981	1982	1983	1984	1985	1986	1987	1988	1989	1990
SKUPAJ	145,1	129,0	140,4	155,2	179,3	193,1	230,6	302,2	1406,0	649,7
Blago	147,2	130,2	141,4	156,9	179,0	191,3	227,0	301,6	1413,2	635,0
Industrijski izdelki	147,9	129,0	140,3	160,0	178,7	190,9	226,4	301,8	1422,6	630,1
Industrijski neživilski izdelki	147,3	129,0	140,3	161,0	177,2	187,9	229,9	299,5	1335,9	657,8
Industrijski živilski izdelki	151,1	128,5	140,9	155,1	186,1	205,8	222,2	314,4	1528,6	550,0
Pijače	141,4	116,6	134,0	147,4	209,0	213,3	207,8	263,7	1465,2	715,8
Kmetijski pridelki	145,6	139,5	140,4	148,4	179,3	193,1	252,9	293,6	1042,8	886,4
Storitve	128,3	118,6	129,7	137,5	183,1	212,6	251,0	305,8	1367,1	731,8
Živila	148,0	134,5	144,8	149,1	180,3	196,8	225,0	312,3	1481,5	573,8
Izdelki iz žit	145,4	134,1	131,4	142,3	183,3	199,7	266,2	277,2	1866,6	527,8
Vrtnine	175,7	148,3	134,8	161,6	190,9	177,7	325,6	288,5	848,2	1340,8
stalne	174,0	142,3	130,0	157,7	187,3	170,5	320,0	291,2	756,6	1416,1
sezonske	221,8	211,4	167,9	197,6	235,2	241,4	424,6	281,1	1110,3	1190,1
Predelane in konzervirane vrtnine	143,2	139,9	138,5	156,2	173,5	219,8	193,9	319,3	1574,9	837,7
Sadje	143,1	145,0	141,1	169,5	182,1	182,0	211,7	284,6	1063,4	849,1
stalno	146,2	146,5	143,8	179,2	176,5	193,6	214,4	289,2	1162,4	742,2
sezonsko	129,6	173,1	136,7	177,5	191,9	193,8	206,1	260,3	514,8	1704,3
Predelano in konzervirano sadje	154,7	118,9	128,3	146,9	182,3	200,8	211,3	338,9	1331,0	779,2
Sveže meso	143,3	136,0	156,2	134,2	170,3	196,9	240,0	315,7	1423,9	498,3
Predelano in konzervirano meso	153,8	129,7	147,5	152,5	181,9	216,3	213,8	329,4	1551,4	563,8
Sveže ribe	151,3	129,4	135,2	129,1	143,0	202,0	225,8	304,8	1330,9	559,3
Predelane in konzervirane ribe	162,2	114,7	121,6	159,1	196,6	203,2	195,8	413,6	1259,7	756,2
Jajca	149,7	123,6	131,2	179,8	150,8	187,5	215,5	320,9	1340,0	472,6
Mleko in mlečni izdelki	147,5	129,3	141,3	152,7	178,4	199,8	213,8	297,9	1575,9	575,1
Maščobe	154,0	150,4	132,2	160,1	173,9	199,0	182,3	288,7	1694,4	453,4
Drugi industrijski živilski izdelki	147,1	123,4	146,4	155,1	192,9	199,3	187,5	341,1	1332,0	591,6
Tobačni izdelki	140,1	118,1	145,2	141,8	177,6	166,3	180,0	307,4	1999,5	524,5
Tekstilni izdelki	146,1	137,3	145,6	161,3	174,9	196,7	261,7	280,2	1406,4	724,3
Volnene tkanine	154,5	148,3	140,9	148,8	173,1	188,5	265,2	261,9	1230,0	852,4
Bombažne tkanine	176,1	140,5	173,5	191,6	152,6	164,3	216,5	251,4	1522,7	811,6
Svilene tkanine	170,3	115,3	117,6	149,9	199,8	195,6	282,0	246,0	1901,1	1016,9
Gotovi tekstilni izdelki	140,1	139,4	138,4	152,3	173,7	202,6	265,1	285,2	1395,0	687,0
Obutev	129,4	136,7	144,8	184,8	162,8	193,2	226,2	267,8	1335,9	757,1
Usnjena galanterija	139,4	130,7	129,4	182,2	197,1	216,1	293,1	249,4	1218,3	760,1
Kurjava	156,9	124,8	146,7	165,3	179,7	177,7	228,5	272,4	1366,5	551,0
Razsvetljava	131,3	120,3	131,3	142,4	178,1	210,4	254,7	272,8	1386,9	502,2
Pohištvo	144,2	126,2	128,4	175,9	182,4	204,8	244,4	340,5	1364,5	541,4
Električni aparati za gospodinjstvo	137,4	132,2	123,1	146,6	241,8	181,1	219,1	320,4	1318,0	648,6
Drugi predmeti za gospodinjstvo	148,6	124,7	133,5	166,7	183,3	188,1	212,8	333,5	1470,5	804,1
Kmetijsko orodje	129,4	130,9	184,6	166,5	154,5	210,5	223,6	241,7	1643,7	810,7
Tekoča goriva in maziva	149,5	128,3	155,7	154,6	151,9	144,6	226,4	277,0	1384,5	538,1
Gradbeni material	162,9	132,5	131,2	153,3	196,7	172,9	199,5	317,0	1318,0	659,6
Kemična sredstva za kmetijstvo	153,4	119,4	130,1	205,8	248,5	171,7	166,0	313,3	1590,7	804,2
Prometna sredstva	131,7	116,8	133,2	141,5	180,9	237,2	224,5	296,0	1363,9	552,2
Sredstva za izobraževanje,										
kulturo in razvedrilo	124,5	114,1	122,0	130,4	160,1	244,9	247,1	333,5	1058,5	778,6
Higienske potrebščine	130,9	116,8	138,7	161,1	187,5	184,0	211,0	353,4	1248,6	805,3
Stanarina	121,0	121,6	131,8	122,7	184,7	183,0	312,9	286,5	1206,9	672,0
Obrtne storitve	128,5	121,1	124,4	141,6	188,5	237,4	266,5	281,9	1312,4	775,7
Kulturne storitve	124,5	114,1	122,0	130,4	160,1	244,9	284,8	299,5	1454,1	704,4
Komunalne storitve	131,9	121,0	133,0	144,2	197,3	196,7	226,8	288,1	1142,5	735,3

10. INDEKSI CEN NA DROBNO, REPUBLIKA SLOVENIJA 1990

Ø 1989 = 100

	Ø 1990	I	II	III	IV	V	VI
SKUPAJ	650	536	588	613	625	631	625
Blago	635	533	590	613	625	626	619
Industrijski izdelki	630	533	585	611	616	616	609
Industrijski neživilski izdelki	658	532	604	642	651	649	744
Industrijski živilski izdelki	550	523	523	524	517	520	516
Pijače	733	615	654	656	681	700	693
Kmetijski pridelki	899	569	859	704	1146	1187	1167
Storitve	732	553	581	612	624	658	657
Živila	574	525	546	536	560	566	561
Izdelki iz žit	528	509	456	464	477	503	488
Vrtnine	1341	800	1547	1033	2036	2101	1701
stalne	1416	644	1118	731	1600	1894	1554
sezonske	1190	1102	566	1635	2909	2515	1994
Predelane in konzervirane vrtnine	838	646	766	795	819	833	847
Sadje	849	449	566	620	938	1005	1330
stalno	742	489	620	680	1038	1043	1139
sezonsko	1704	134	134	134	134	701	2857
Predelano in konzervirano sadje	779	624	768	766	780	779	789
Sveže meso	498	468	476	475	449	452	452
Predelano in konzervirano meso	564	507	533	540	536	538	534
Sveže ribe	559	478	435	522	522	522	522
Predelane in konzervirane ribe	756	714	733	743	744	737	739
Jajca	473	476	476	434	427	410	402
Mleko in mlečni izdelki	575	554	560	560	744	554	546
Maščobe	453	524	476	466	456	421	411
Drugi industrijski živilski izdelki	578	589	623	598	566	562	568
Tobačni izdelki	525	580	580	580	513	513	513
Tekstilni izdelki	724	546	642	725	740	754	744
Volnene tkanine	852	678	795	857	841	873	897
Bombažne tkanine	812	583	728	789	813	840	841
Svilene tkanine	1017	715	813	931	975	1109	1116
Gotovi tekstilni izdelki	687	523	610	695	707	713	699
Obutev	757	685	679	762	824	825	778
Usnjena galanterija	760	454	486	624	653	678	774
Kurjava	551	497	511	511	515	510	504
Električna energija za gospodinjstvo	502	454	454	454	389	389	389
Pohištvo	541	451	508	527	569	558	329
Električni aparati za gospodinjstvo	649	583	661	737	701	654	629
Drugi predmeti za gospodinjstvo	577	649	638	656	632	627	569
Kmetijsko orodje	811	420	698	758	776	786	950
Tekoča goriva in maziva	538	442	442	442	442	442	442
Gradbeni material	660	521	654	651	674	633	646
Kemična sredstva za kmetijstvo	804	546	590	748	768	732	879
Prometna sredstva	552	495	537	574	562	553	528
Šolske potrebščine	827	397	701	745	804	819	935
Higienske potrebščine	805	719	938	940	959	892	801
Stanarina	589	447	448	448	448	448	448
Obrtne storitve	774	597	683	717	722	736	736
Kulturne storitve	705	469	471	539	540	684	690
Komunalne storitve	735	565	662	713	739	684	604

10. Indeksi cen na drobno, Republika Slovenija 1990 (nadaljevanje)

Ø 1989 = 100

	VII	VIII	IX	X	XI	XII
SKUPAJ	632	633	673	727	750	768
Blago	619	616	641	694	717	733
Industrijski izdelki	611	612	638	691	712	727
Industrijski neživilski izdelki	641	637	661	726	748	760
Industrijski živilski izdelki	519	535	572	598	616	638
Pijače	728	732	731	782	799	818
Kmetijski pridelki	1017	809	810	851	1010	1056
Storitve	708	728	854	908	932	966
Živila	555	554	588	612	643	666
Izdelki iz žit	487	489	564	601	640	655
Vrtnine	1558	1147	1091	1131	1518	1542
stalne	1689	1201	1140	1127	1387	1315
sezonske	1295	1039	993	1141	1778	1996
Predelane in konzervirane vrtnine	855	847	835	874	940	995
Sadje	1025	815	823	833	891	977
stalno	953	714	701	712	777	874
sezonsko	1604	1627	1798	1798	1798	1798
Predelano in konzervirano sadje	796	768	776	825	818	860
Sveže meso	470	501	548	560	563	565
Predelano in konzervirano meso	527	545	585	612	631	675
Sveže ribe	570	591	644	644	657	657
Predelane in konzervirane ribe	740	740	797	790	791	807
Jajca	402	402	459	556	598	629
Mleko in mlečni izdelki	548	573	577	606	628	637
Maščobe	413	413	413	459	466	522
Drugi industrijski živilski izdelki	553	557	565	572	577	599
Tobačni izdelki	513	500	500	500	500	500
Tekstilni izdelki	743	723	728	747	791	809
Volnene tkanine	874	880	880	882	884	886
Bombažne tkanine	823	844	841	859	892	885
Svilene tkanine	1122	1106	1062	1049	1095	1107
Gotovi tekstilni izdelki	701	676	684	707	754	775
Obutev	726	698	729	789	792	797
Usnjena galanterija	866	874	849	937	955	969
Kurjava	504	514	548	653	658	687
Razsvetljava	389	389	485	744	744	744
Pohištvo	528	528	540	554	587	615
Električni aparati za gospodinjstvo	603	597	639	649	646	683
Drugi predmeti za gospodinjstvo	533	516	512	522	532	569
Kmetijsko orodje	843	921	997	882	846	850
Tekoča goriva in maziva	496	496	571	758	765	718
Gradbeni material	642	631	628	704	755	774
Kemična sredstva za kmetijstvo	846	883	888	883	883	1004
Prometna sredstva	514	530	542	575	586	631
Šolske potrebščine	937	923	916	911	914	922
Higienske potrebščine	726	722	713	732	742	770
Stanarina	493	492	836	837	865	865
Obrtne storitve	799	769	822	875	921	940
Kulturne storitve	691	764	881	923	902	902
Komunalne storitve	636	675	822	864	917	942

11. INDEKSI CEN NA DROBNO V ŠTIRIH MESTNIH NASELJIH REPUBLIKE SLOVENIJE 1990

Ø 1989 = 100

	Republika Slovenija	Koper	Ljubljana	Maribor	Novo mesto
SKUPAJ	649,7	670,9	638,3	665,0	693,3
Blago	635,0	659,1	620,1	662,0	676,7
Industrijski izdelki	630,1	651,9	611,4	656,4	669,7
Industrijski neživilski izdelki	657,8	685,8	631,2	698,6	707,3
Industrijski živilski izdelki	550,0	559,8	552,2	556,8	574,6
Pijače	715,8	728,3	707,2	735,5	711,3
Kmetijski pridelki	898,9	1055,4	1068,4	930,7	999,8
Storitve	731,8	752,1	728,8	684,1	787,1
Živila	573,8	592,6	588,1	599,3	607,7
Izdelki iz žit	527,8	517,3	509,9	552,6	543,9
Vrtnine	1340,8	1437,6	1506,8	1345,7	1409,8
Predelane in konzervirane vrtnine	837,7	874,8	835,4	885,1	958,3
Sadje	849,1	1041,1	901,4	959,8	896,3
Predelano in konzervirano sadje	779,2	867,6	745,9	738,7	903,4
Sveže meso	498,3	483,8	511,2	473,2	502,4
Predelano in konzervirano meso	563,8	588,7	579,1	554,7	614,8
Sveže ribe	559,3	634,7	512,4	616,2	556,3
Predelane in konzervirane ribe	756,2	884,6	746,9	744,6	989,0
Jajca	472,6	497,8	472,6	472,5	458,8
Mleko in mlečni izdelki	575,1	557,4	598,0	573,2	565,0
Maščobe	453,4	468,6	445,0	480,0	455,3
Drugi industrijski živilski izdelki	591,6	669,8	572,9	632,6	643,9
Tobačni izdelki	524,5	524,5	524,5	524,5	524,5
Tekstilni izdelki	724,3	754,6	681,1	808,8	783,7
Volnene tkanine	85,24	1029,6	755,5	930,3	1003,3
Bombažne tkanine	811,6	982,3	740,1	1041,0	1362,6
Svilene tkanine	1016,9	1208,4	819,4	1203,2	1580,7
Konfekcija obleke	687,0	600,6	627,6	728,1	739,0
Obutev	757,1	682,2	747,8	779,8	677,7
Usnjena galanterija	760,1	827,4	760,7	753,6	812,4
Kurjava	551,0	593,8	539,2	572,3	560,3
Električna energija in gospodinjstva	502,2	502,2	502,2	502,2	502,2
Pohištvo	541,4	478,9	502,7	667,2	617,5
Električni aparati za gospodinjstvo	648,6	718,9	630,0	663,9	737,6
Drugi predmeti za gospodinjstvo	804,1	760,0	801,8	887,5	1051,6
Kmetijsko orodje	810,7	1460,2	710,0	1067,1	1541,1
Tekoča goriva in maziva	538,1	537,8	539,5	536,9	537,1
Gradbeni material	659,6	689,4	628,1	671,0	701,9
Kemična sredstva za kmetijstvo	804,2	1136,8	586,4	787,1	939,0
Prometna sredstva	552,2	587,2	665,8	549,9	589,6
Sredstva za izobraževanje	778,6	917,9	771,0	817,9	971,1
Higienske potrebščine	805,3	833,8	823,1	791,8	846,3
Stanarina	672,0	807,6	651,3	568,7	1066,8
Obrtne storitve	775,7	780,3	766,3	751,4	870,9
Kulturne storitve	704,9	725,1	716,2	641,0	717,8
Komunalne storitve	735,3	822,1	747,7	679,8	695,6

12. POVPREČNE LETNE CENE NA DROBNO V ŠTIRIH MESTNIH NASELJIH REPUBLIKE SLOVENIJE 1990

din

		Republika Slovenija	Koper	Ljubljana	Maribor	Novo mesto
Jedilni krompir ¹⁾	kg	9,98	10,46	10,56	8,46	10,01
Fižol v zrnu ¹⁾	kg	49,39	46,67	50,04	48,99	46,36
Stara čebula ¹⁾	kg	19,36	19,18	20,52	16,12	16,32
Jedilno korenje ¹⁾	kg	24,50	27,29	25,01	19,24	24,76
Sladko zelje ¹⁾	kg	13,40	13,52	13,62	12,11	12,91
Kislo zelje (naribano ali v glavah)	kg	13,72	12,26	14,23	13,51	12,12
Svež paradižnik ¹⁾	kg	22,36	20,11	22,97	20,40	22,25
Sveža paprika ¹⁾	kg	32,40	37,67	30,66	34,13	29,84
Fižol v stročju ¹⁾	kg	32,67	34,14	33,17	28,58	30,87
Grah v stročju ¹⁾	kg	39,18	40,11	38,38	40,95	40,00
Špinača ¹⁾	kg	30,25	27,50	31,11	26,86	25,82
Cvetača ¹⁾	kg	28,93	27,60	29,10	29,67	29,64
Zelena solata ¹⁾	kg	33,80	34,70	34,47	27,34	37,69
Rdeča pesa ¹⁾	kg	18,22	14,90	20,25	13,15	21,02
Češnje ¹⁾	kg	40,20	39,06	39,85	45,24	39,50
Maline ¹⁾	kg	40,26	-	55,76	40,00	30,00
Marelice ¹⁾	kg	18,20	25,68	17,90	20,82	20,34
Breskve ¹⁾	kg	20,30	19,30	20,59	17,89	17,91
Namizne slive ¹⁾	kg	17,72	17,95	17,68	19,14	18,16
Namizna jabolka ¹⁾	kg	18,54	18,49	19,13	16,24	18,82
Namizno grozdje ¹⁾	kg	33,09	37,20	32,65	32,52	30,61
Namizne hruške ¹⁾	kg	19,86	22,19	19,96	18,41	20,93
Orehova jedrca	kg	128,33	138,99	127,10	127,56	143,93
Lubenice ¹⁾	kg	10,65	13,50	10,89	10,05	11,07
Vrtne jagode ¹⁾	kg	44,81	43,10	43,66	51,13	32,31
Limone	kg	21,85	23,66	21,69	22,14	22,74
Pomaranče	kg	22,88	24,01	22,93	21,86	23,84
Kokošja jajca ¹⁾	kg	1,94	2,24	1,94	1,89	1,93
Kravje mleko	kg	7,98	7,64	8,19	7,80	7,80
Domači sirček, skuta	kg	42,13	46,65	43,09	37,63	40,78
Jogurt	kg	12,80	12,79	12,88	12,38	12,81
Zaklan piščanec	kg	37,88	35,08	40,44	34,30	33,67
Sveža sardela	kg	17,53	17,33	17,11	17,85	19,50
Svež krap	kg	37,05	-	37,14	36,07	41,67
Govedina s kostmi	kg	48,00	45,36	48,63	48,73	49,78
Govedina brez kosti	kg	56,65	52,62	58,89	56,58	61,17
Mlada govedina s kostmi	kg	63,64	62,66	63,91	65,00	62,13
Mlada govedina brez kosti	kg	77,72	77,79	78,97	75,44	75,53
Teletina s kostmi	kg	116,23	120,05	126,08	93,63	95,30
Teletina brez kosti	kg	142,23	143,23	159,09	111,20	114,38
Svinina s kostmi	kg	69,55	68,94	71,93	65,34	70,41
Svinina brez kosti	kg	77,47	78,50	77,98	75,89	79,79
Kruh iz pšenične moke (tip 850)	kg	11,02	9,33	10,17	12,44	9,38
Kruh iz pšenične moke (tip 500)	kg	11,16	11,22	10,98	12,70	9,96
Pšenična moka (tip 500)	kg	6,96	6,66	7,12	6,81	6,51
Testenine iz bele moke z jajci	kg	23,92	22,64	24,58	22,44	25,88
Keksi "Petit beurre"	kg	54,70	54,80	55,37	54,00	50,39
Napolitanke, polnjene s čokolado	kg	63,97	65,12	64,76	59,85	63,43
Suhe slive	kg	45,48	47,66	45,56	43,06	47,91
Suhe smokve	kg	91,22	92,58	97,80	87,68	73,47
Mešana marmelada	kg	37,67	42,54	38,72	36,00	37,89
Džem (breskov, šipkov idr.)	kg	44,56	40,52	45,80	44,00	43,10
Paradižnikova mezga (tuba 100)	kg	102,57	101,02	100,34	107,64	108,57
Stročji fižol, konzerva	kg	38,88	32,51	39,37	39,29	38,53
Grah konzerva	kg	42,10	36,74	43,17	41,12	42,39
Sir trapist	kg	86,03	86,32	86,67	81,55	85,62
Topljeni sir (6 kosov v škatli)	kg	63,18	60,39	64,92	62,83	63,19
Surovo maslo, industr. proizvod	kg	90,40	93,96	89,14	90,49	91,49
Vitaminizirana margarina	kg	33,53	32,67	32,24	34,67	34,53
Sladkor kristal	kg	12,55	13,25	12,46	12,49	12,43
Naravni med	kg	76,18	89,23	75,42	75,58	70,10
Jedilna čokolada	kg	125,35	131,90	125,33	122,25	134,68
Mlečna čokolada	kg	137,76	137,52	133,56	147,18	134,92
Nesladkan kakav	kg	120,37	97,84	124,65	102,74	109,80

12. POVPREČNE LETNE CENE NA DROBNO V ŠTIRIH MESTNIH NASELJIH REPUBLIKE SLOVENIJE 1990
 (nadaljevanje)

		din					
		Republika Slovenija	Koper	Ljubljana	Maribor	Novo mesto	
Bomboni kiki, bronhi in slično	kg	92,05	94,29	89,42	96,25	92,74	
Pražena kava	kg	120,06	122,91	118,71	124,92	120,62	
Kuhinjska sol	kg	8,67	9,83	8,26	8,43	9,93	
Alkoholni kis	l	15,72	15,31	15,22	16,25	16,79	
Mleta paprika, zavitek 100 g	kg	200,87	184,04	242,94	174,20	174,42	
Uvožen čaj	kg	451,79	392,64	450,55	496,65	414,78	
Oluščen riž	kg	35,49	39,07	34,84	33,68	40,65	
Svinjska mast, domača	kg	29,31	27,94	26,60	33,59	29,20	
Jedilno olje, rafinirano	l	17,48	18,14	17,35	17,53	17,45	
Kokošja juha, vrečka	kos	6,52	8,15	6,02	7,31	7,75	
Suhi svinjski vrat brez kosti	kg	129,91	134,44	130,34	125,33	135,49	
Suha svinjska rebra	kg	84,26	90,92	86,05	78,07	81,23	
Suha svinjska slanina, mesnata	kg	77,47	78,50	77,98	75,89	79,79	
Salama šunkarica	kg	94,97	107,05	93,35	92,40	11,14	
Kranjske klobase	kg	87,72	76,28	90,24	85,46	90,53	
Hrenovke	kg	76,81	81,01	75,07	78,52	77,97	
Šunka brez masti in kože	kg	123,71	141,15	119,70	125,57	134,26	
Goveji golaž konzerva	kg	88,18	85,03	90,32	86,57	76,33	
Mesni zajtrk, konzerva	kg	88,29	82,12	89,20	88,98	84,51	
Sardine v olju, konzerva	kg	122,17	103,23	123,91	114,74	121,15	
Slatina, mineralna voda	l	5,70	6,30	6,12	4,98	5,92	
Cigarete Drina (20 kosov)	škatla	8,50	8,50	8,50	8,50	8,50	
Cigarete Morava (20 kosov)	škatla	5,25	5,25	5,25	5,25	5,25	
Cigarete Zeta (20 kosov)	škatla	5,00	5,00	5,00	5,00	5,00	
Vino	l	29,63	28,61	27,42	35,33	21,16	
Žganje 40%	l	101,86	99,81	101,20	106,92	95,72	
Svetlo pivo, 1/2 l stekl.	l	16,88	16,98	16,83	16,93	16,83	
Vinjak 40%	l	104,07	94,29	105,72	103,72	97,13	
Malinovec, koncentrat	l	37,48	39,59	38,22	35,91	33,80	
Naravni sadni sok, bistri	l	30,88	32,88	31,25	30,13	29,77	
Tkanina za moške obleke iz česane preje	m	368,26	304,24	330,28	370,26	431,93	
Tkanina za ženske plašče	m	274,51	302,63	263,90	292,84	280,74	
Tkanina za ženske obleke iz česane preje	m	333,98	333,17	375,55	339,42	303,50	
Posteljno platno, beljeno, širina 140-150 m	m	69,85	92,08	61,83	86,19	98,51	
Posteljni damast, 148 cm	m	120,06	149,26	117,98	119,28	118,16	
Gradelj za žimnice, žakar	m	83,22	74,58	85,92	79,25	71,54	
Popilin za ženske bluze	m	68,57	48,20	71,33	64,86	65,28	
Tkanina (cic) večbarvna	m	60,53	45,34	62,53	58,54	57,21	
Podloga iz umetne svile	m	126,26	127,82	118,95	131,13	149,77	
Moška majica brez rokavov	kos	97,12	76,03	99,41	105,56	60,87	
Moška srajca, iz poplina z dolgimi rokavi	kos	487,23	608,01	449,15	572,92	519,01	
Moška srajca, mešanica bombaža in sintetike	kos	443,89	642,81	420,77	437,44	507,14	
Moške kratke spodnje hlače	kos	84,79	78,69	81,62	99,72	61,21	
Moški suknjič sako	kos	1533,10	1413,10	1534,66	1569,38	1228,22	
Moška obleka iz blaga iz česane preje	kos						
Moški dežni plašč	kos	1712,16	1913,08	1692,95	1756,39	1791,12	
Ženski dežni plašč	kos	1890,81	1936,82	1837,60	2188,76	1921,10	
Moški zimski plašč	kos	1892,54	833,06	2064,94	1221,09	1396,15	
Otroški zimski plašč	kos						
Moške bombažne nogavice iz merceriziranega sukanca	par	54,65	41,70	49,41	66,42	51,62	
Moške nogavice iz sintetičnih vlaken	par	45,15	43,50	40,23	54,67	41,72	
Otroške dokolenke iz sintetičnih vlaken	par	44,84	34,16	47,89	41,34	44,71	
Ženske sintetične nogavice	par	29,68	21,28	31,12	27,72	30,67	
Ženska kombineža iz sintetičnih vlaken	kos	200,72	186,75	210,24	192,03	155,46	
Brisača frotirka	kos	99,09	101,74	97,80	101,14	100,24	
Prešita odeja iz brokata	kos	982,01	979,83	932,71	1045,78	1147,26	
Volnena odeja	kos	1360,50	111,48	1356,19	1399,87	1425,54	

12. POVPREČNE LETNE CENE NA DROBNO V ŠTIRIH MESTNIH NASELJIH REPUBLIKE SLOVENIJE 1990 (nadaljevanje)

		Republika Slovenija	Koper	Ljubljana	Maribor	Novo mesto
Posteljni komplet	kos	748,72	542,84	760,57	713,19	964,89
Žimnica jogi	kos	1603,07	1680,76	1558,69	1705,18	1346,39
Preproga bukje	kos	1949,36	1849,23	1925,32	1826,28	2909,17
Sukanec za šivanje tulec 200 m	kos	7,88	7,10	8,09	7,45	7,88
Volna za pletenje 100% ovčja volna	kos	838,92	938,58	937,69	671,48	494,86
Nizki moški čevlji iz boksa podloženi z usnjenim ali gumijastim podplatom	par	768,11	800,17	725,34	815,49	812,84
Moški nizki čevlji iz boksa podloženi z gumijastim podplatom	par	614,65	659,02	563,09	677,63	604,24
Ženski nizki čevlji iz boksa podloženi z gumijastim podplatom	par					
Nizki ženski čevlji, salonarji	par	789,59	663,56	848,94	737,68	637,20
Otroški nizki čevlji iz boksa z gumijastim podplatom	par	399,84	339,25	395,80	415,45	346,15
Delavski gumijasti škornji	par		215,07	216,57	229,20	
Moške usnjene rokavice	par	391,52	212,11	420,95	340,80	370,05
Moški nesoser	kos	848,60	860,48	725,34	1196,56	1244,38
Plašč za kolo	kos	137,33	115,88	162,38	120,20	119,58
Avtomobilski plašč	kos	576,36	538,04	581,60	556,67	577,75
Drva za kurjavo	prm	701,44	505,33	775,45	553,18	322,61
Lignit (kocke), okoli 2800 kal	t	733,87	677,25	678,37	769,62	776,38
Rjavi premog	t	1237,09	980,33	1155,81	1266,45	1333,28
Električna energija						
za gospodinjstvo (dnevna)	kWH	0,97	0,97	0,97	0,97	0,97
Kurilno olje za gospodinjstvo	l	3,13	3,13	3,13	3,13	3,13
Vžigalice	kos	0,75	0,73	0,83	0,73	0,73
Spalnica kompletna	kos	21676,80	26177,84	21557,70	21836,47	17898,71
Kavč raztegljiv, tapeciran						
z blagom srednje kakovosti	kos	6821,20	8345,15	6457,04	8961,89	6000,01
Jedilna miza z ultrapasom za 6 oseb	kos	2287,90	2933,79	1721,11	2796,06	2069,51
Topli pod PVC	kg	211,08	106,28	216,29	240,36	199,58
Emajliran lonec	kos	134,08	120,62	136,87	127,43	137,60
Aluminijast lonec, "EKONOM, 71"	kos	1607,08	1915,68	1476,43	1969,03	1819,18
Strojček za mletje orehov	kos	160,63	149,20	151,69	168,18	205,78
Globok krožnik iz porcelana	kos	36,41	34,86	34,48	51,51	38,53
Jedilni pribor, garnitura za 6 oseb	kos	1694,74	1898,69	1637,62	1929,20	1737,98
Kozarec za vodo	kos	16,25	15,33	14,62	19,95	21,63
Servis za vino	kos	481,89	246,59	533,45	423,34	255,21
Emajliran štedilnik	kos	5023,31	3881,63	5383,35	4908,29	5104,54
Umivalnik iz polietilena	kos	59,61	40,78	62,09	62,74	45,09
Električna žarnica, 60 W	kos	12,72	12,16	12,40	14,10	12,15
Ura budilka	kos	283,25	221,16	277,20	311,80	257,76
Električni likalnik						
z regulatorjem in žico	kos	558,43	595,69	552,73	551,21	595,93
Stikalo enofazno	kos					
Žica za električno napeljavo, 1,5 mm ²	kos					
Električni štedilnik	kos	5556,69	5289,27	5559,68	5571,55	6038,31
Pralni stroj, 5 kg	kos	8216,49	8269,04	8130,46	8282,48	8896,77
Sesalec za prah	kos	2617,15	2531,89	2666,67	2508,85	2422,92
Bojler, 80 l	kos	2858,55	2841,19	2813,45	3082,71	2918,57
Hladilnik kompresijski, 180 l	kos	4667,88	4771,95	4634,68	4592,29	5073,97
Radio aparat, domače proizvodnje	kos	3387,22	2313,24	3495,32	4896,99	2843,33
Televizijski sprejemnik (črno beli)	kos	4650,21	3800,33	4839,85	4783,82	3286,82
Televizijski sprejemnik (barvni, 56 ekran)	kos	10852,54	10677,61	10895,78	10898,46	10853,28
Električni šivalni stroj	kos	6919,00	7210,39	6742,49	7270,59	6847,40
Moško kolo	kos	2444,68	2836,46	2440,20	2206,81	2168,03
Motorno kolo (okrog 50 cm)	kos	13249,80	14719,99	11943,48	13229,81	13582,28
Motorni bencin, 86 oktanski	l	7,88	7,88	7,88	7,88	7,88
Motorni bencin, 98 oktanski	l	8,12	8,12	8,12	8,12	8,12
Plinsko olje	l	6,62	6,62	6,62	6,62	6,62
Sekira delno brušena	kg	152,53	194,15	149,02	154,92	242,90
Motika	kg	136,47	209,10	131,83	180,84	92,90
Vinogradniška škropilnica	kos	1460,58	2002,93	1399,23	1435,74	1856,97
Bela oljnata barva	kg	91,62	93,91	92,45	87,30	65,32

12. POVPREČNE LETNE CENE NA DROBNO V ŠTIRIH MESTNIH NASELJIH REPUBLIKE SLOVENIJE 1990
 (nadaljevanje)

		Republika Slovenija	Koper	Ljubljana	Maribor	Novo mesto
Zidna opeka normalne velikosti	kos	4,12	3,42	4,28	3,64	4,70
Strešna opeka	kos	7,68	3,92	8,25	8,53	10,16
Cement portland	kg	1,60	1,41	1,63	1,66	1,53
Betonsko železo	kg	9,31	8,62	9,23	9,87	8,70
Lesonit plošče, trde	m ²	46,15	43,45	44,92	56,67	81,40
Hidrirano apno	kg		1,39	1,49	1,44	1,38
Strešna lepenka	rola	145,40	100,28	133,12	186,56	147,10
Deske iz mehkega lesa (-colarice)	m ³	4227,91	4096,54	4299,41	4210,19	3511,31
Žebli, 70 mm	kg	35,21	34,05	37,20	31,68	35,35
Okensko steklo, 3 mm	m ²	110,61	118,94	113,42	107,20	108,75
Modra galica	kg	32,59	27,47	37,20	25,67	27,44
Milo za pranje	kg	51,89	40,93	55,00	38,04	51,53
Pralni prašek za ročno pranje	kg	42,36	46,69	41,34	42,13	43,02
Pralni prašek za strojno pranje	kg	28,25	27,99	27,79	28,27	32,19
Toaletno milo, 80 g	kg	64,40	76,53	64,03	66,76	50,42
Zobna pasta	tuba					
Krema za obraz SOLEA	škatla	14,95	13,03	15,15	14,99	15,21
Analgetik (10 tablet)	škatla	10,14	10,63	10,28	10,11	9,13
Antipiretik (20 tablet)	škatla	14,83	9,94	16,90	12,11	15,59
Sirup za blaženje kašlja (200 g) steklenica		18,52	20,64	19,14	18,57	13,10
Vitamin C (20 tablet)	škatla	18,40	9,73	18,60	20,24	17,84
Šolski zvezek (60 listov)	kos	4,45	5,36	4,29	5,57	5,73
Navadni svinčnik, črn	kos	4,57	4,52	4,47	4,69	5,30
Dnevnik	kos	6,63	6,63	6,63	6,63	6,63
Čitanka za IV. razred	kos	104,66	76,63	105,30	106,38	106,38
Črnilo za nalivna peresa	steklenica	14,81	13,90	14,85	15,46	14,19
Pisalni papir brezlesni (500 listov)	zavoj	143,78	156,16	140,25	145,85	159,55
Stanarina	m ²	7,55	10,14	7,90	5,74	8,66
Šivanje moške volnene obleke brez telovnika	kos	1773,17	1475,00	2091,25	1286,43	1332,67
Šivanje ženske enodelne obleke	kos	886,60	414,33	1117,00	523,33	665,33
Šivanje ženskega kostima	kos	1534,58	750,67	2085,17	695,83	831,67
Podplatenje ženskih čevljev	par	94,67	76,04	100,83	79,17	79,17
Moško striženje brez kolonjske vode		62,83	46,32	69,69	48,25	46,98
Britje s kolonjsko vodo in kremo		45,71	39,81	46,03	49,50	27,62
Vodna ondulacija s pranjem las		132,86	75,06	152,16	95,18	84,93
Hladna trajna ondulacija, kompletna		296,28	260,67	309,86	268,10	265,00
Pranje moške bele srajce	kos	11,81	12,65	8,67	21,67	18,71
Pranje posteljne rjuhe	kos	11,77	8,60	11,67	11,42	19,35
Kemično čiščenje moške obleke brez telovnika	kos	92,53	94,83	93,92	90,17	79,10
Čiščenje ročne ure		173,18	109,17	189,83	128,57	170,00
Fotografiranje v ateljejih 9x4 ali 10x15		152,78	129,58	158,21	143,33	125,42
Pranje avtomobila	kos	55,11	63,33	57,13	51,91	38,50
Pleskanje prostorov (v eni barvi)	m ²	11,73	13,39	11,76	10,63	11,75
Vstopnica za kino predstavo		23,48	19,92	24,61	22,08	18,71
Vstopnica za gledališče		74,85	62,50	81,67	75,83	79,41
Vstopnica za nogometno tekmo		49,66	46,67	58,75	32,42	19,42
Voda za gospodinjstvo	m ³	5,11	14,92	4,37	4,88	3,97
Prevoz za 1 t premoga		152,76	228,25	70,27	154,00	158,52
Žaganje drv	m ³	62,23	50,53	65,39	58,45	45,00
Odvoz smeti	m ²	0,53	0,75	0,57	0,44	0,48
Ogrevanje stanovanja (centralno gretje)	m ²	5,44	4,77	5,26	6,17	4,38
Popravilo televizorja		128,78	111,39	133,83	109,66	135,55
Popravilo radioaparata		110,95	111,39	111,25	109,61	111,56
Popravilo električnega štedilnika		114,74	101,67	118,92	97,79	125,83
Popravilo avtomobila		123,30	132,33	128,56	113,88	104,01
Mesečna naročnina za radio		15,33	15,33	15,33	15,33	15,33
Mesečna naročnina za televizor		143,33	143,33	143,33	143,33	143,33
Prevoz potnikov v mestu	karta	4,22	2,50	4,29	3,92	5,83
Prevoz potnikov z železnico	km	0,29	0,29	0,29	0,29	0,29
Prevoz potnikov z avtobusom	km	0,61	0,59	0,62	0,59	0,60
Prevoz potnikov z letalom	km	1,63	-	1,70	1,37	-
Znamka za navadno pismo	kos	1,03	1,03	1,03	1,03	1,03
Navadna poštna dopisnica	kos	0,78	0,78	0,78	0,78	0,78
Telegram, ena beseda		0,20	0,20	0,20	0,20	0,20
Krajevni telefonski pogovor	3 minute	1,16	1,16	1,16	1,16	1,16

13. INDEKSI CEN ŽIVLJENJSKIH POTREBŠČIN, REPUBLIKA SLOVENIJA, 1978-1990

Povprečje predhodnega leta = 100

	1978	1979	1980	1981	1982	1983
Skupni indeks	115	124	130	143	130	140
Blagovni indeks	115	124	131	145	132	142
Neblagovni indeks	120	124	126	128	120	128
Mesečni indeks	117	124	131	143	130	142
Letni indeks	114	123	131	141	134	139
Večletni indeks	114	123	125	145	128	130
Hrana	118	123	129	147	136	145
Pijača in tobak	109	115	120	141	117	139
Obleka in obutev	115	122	124	142	138	139
Stanovanje	121	121	122	127	121	130
Kurjava in razsvetljava	113	125	145	141	123	137
Stanovanjska oprema	117	123	130	148	126	131
Higiena	112	127	127	133	119	135
Kultura in razvedrilo	110	120	125	136	127	134
Promet in PTT	113	138	144	142	124	145

13. Indeksi cen življenjskih potrebščin, Republika Slovenija, 1978 - 1990 (nadaljevanje)

Povprečje predhodnega leta = 100

	1984	1985	1986	1987	1988	1989	1990
Skupni indeks	154	179	196	232	300	1385	652
Blagovni indeks	156	179	194	226	300	1391	642
Neblagovni indeks	135	185	213	267	298	1355	704
Mesečni indeks	149	179	195	226	303	1389	635
Letni indeks	164	175	193	252	282	1407	706
Večletni indeks	167	188	202	232	312	1332	666
Hrana	152	179	197	217	311	1403	617
Pijača in tobak	146	197	199	207	274	1516	652
Obleka in obutev	165	175	195	259	280	1392	703
Stanovanje	132	191	194	294	296	1325	630
Kurjava in razsvetljava	147	180	192	232	274	1319	569
Stanovanjska oprema	169	189	200	231	318	1403	700
Higiena	158	195	201	226	331	1267	825
Kultura in razvedrilo	146	179	214	389	314	1343	761
Promet in PTT	160	166	180	234	297	1401	614

14. INDEKSI CEN ŽIVLJENJSKIH POTREBŠČIN, REPUBLIKA SLOVENIJA, 1990

Ø 1989 = 100

	Ø 1990	I	II	III	IV	V	VI
Skupni indeks	652	543	593	605	634	643	630
Blagovni indeks	642	546	601	609	641	647	631
Neblagovni indeks	704	527	555	583	598	623	622
Mesečni indeks	635	538	581	572	605	616	604
Letni indeks	706	567	626	681	714	725	710
Večletni indeks	666	534	613	675	679	673	655
Hrana	617	540	593	564	624	636	621
Pijača in tobak	652	604	624	625	623	631	623
Obleka in obutev	703	551	602	692	730	740	719
Stanovanje	630	476	504	508	508	511	506
Kurjava in razsvetljava	569	490	530	540	519	507	489
Stanovanjska oprema	700	595	719	735	724	714	699
Higijena	825	667	849	856	878	847	810
Kultura in razvedrilo	761	548	560	632	678	752	763
Promet in PTT	614	500	518	541	546	548	540

14. Indeksi cen življenjskih potrebščin, Republika Slovenija, 1990 (nadaljevanje)

Ø 1989 = 100

	VII	VIII	IX	X	XI	XII
Skupni indeks	635	627	676	722	749	768
Blagovni indeks	629	617	644	690	717	736
Neblagovni indeks	665	681	845	892	914	935
Mesečni indeks	613	606	666	718	747	760
Letni indeks	702	698	716	757	775	802
Večletni indeks	650	644	676	701	726	762
Hrana	614	591	618	643	681	699
Pijača in tobak	656	656	657	692	707	721
Obleka in obutev	703	687	703	741	775	796
Stanovanje	559	565	840	845	867	868
Kurjava in razsvetljava	491	504	563	717	731	748
Stanovanjska oprema	693	675	693	699	715	741
Higijena	780	788	799	850	873	900
Kultura in razvedrilo	782	801	854	891	917	951
Promet in PTT	577	587	673	768	777	791

15. INDEKSI CEN GOSTINSKIH STORITEV, REPUBLIKA SLOVENIJA, 1985 - 1990

Povprečje predhodnega leta = 100

	1985	1986	1987	1988	1989	1990
SKUPAJ	194	221	229	292	1485	588
Jedila	185	219	233	291	1495	532
Začetna jedila	187	229	247	282	1475	525
Pripravljena jedila	180	212	236	296	1562	504
Pečenke	186	216	228	289	1543	522
Prikuhe	187	229	274	297	1362	608
Solate	183	230	228	292	1373	593
Sladice	184	220	228	297	1270	559
Kruh	208	215	271	297	1434	508
Alkoholne pijače	213	223	206	296	1506	608
Brezalkoholne pijače	187	224	214	278	1208	630
Prenočišča	193	216	261	303	1626	696

16. INDEKSI CEN GOSTINSKIH STORITEV, REPUBLIKA SLOVENIJA, 1990

Ø 1989 = 100

	Ø 1990	I	II	III	IV	V	VI
SKUPAJ	588	498	517	525	535	553	588
Jedila	532	453	479	487	488	489	521
Začetna jedila	525	434	470	471	472	473	519
Pripravljena jedila	504	430	452	450	452	451	478
Pečenke	522	472	493	504	504	502	519
Prikuhe	608	451	491	503	509	520	603
Solate	593	443	470	483	491	509	588
Sladice	559	427	483	494	495	482	539
Kruh	508	424	450	452	451	449	456
Alkoholne pijače	608	548	554	562	593	594	614
Brezalkoholne pijače	630	482	519	533	543	543	634
Prenočišča	696	576	582	587	599	685	714

16. Indeksi cen gostinskih storitev, Republika Slovenija, 1990 (nadaljevanje)

Ø 1989 = 100

	VII	VIII	IX	X	XI	XII
SKUPAJ	620	593	606	661	678	688
Jedila	525	518	545	615	624	639
Začetna jedila	528	534	546	605	611	638
Pripravljena jedila	480	486	511	609	617	637
Pečenke	522	498	526	565	573	581
Prikuhe	611	626	654	757	774	800
Solate	591	597	652	749	765	778
Sladice	558	568	590	660	677	720
Kruh	456	456	475	677	679	679
Alkoholne pijače	616	616	621	638	665	670
Brezalkoholne pijače	638	675	686	746	774	783
Prenočišča	857	726	708	758	782	783

17. POVPREČNE CENE GOSTINSKIH STORITEV PO KATEGORIJAH GOSTINSKIH OBJEKTOV, REPUBLIKA SLOVENIJA, 1990

din

	Skupaj	Hoteli skupaj	Hoteli A kategorije	Hoteli B kategorije	Hoteli C kategorije	Hoteli D kategorije	Restavracije in gostilne	Samo-post. restavracije
--	--------	---------------	---------------------	---------------------	---------------------	---------------------	--------------------------	-------------------------

JEDILA

TOPLE IN HLADNE PREDJEDI

Konzervirana prešana šunka	Ø 1990	51,77	52,81	-	43,88	78,27	47,41	47,37	-
	I. trimesečje	45,93	46,10	-	39,50	62,21	45,01	45,20	-
	II. trimesečje	49,09	49,87	-	41,41	74,27	47,85	45,83	-
	III. trimesečje	53,41	54,62	-	43,75	86,36	47,85	48,42	-
	IV. trimesečje	58,66	60,63	-	50,84	90,22	48,92	50,03	-
Hladni narezek	Ø 1990	51,00	55,44	62,63	53,56	76,47	51,80	38,96	-
	I. trimesečje	47,38	51,90	63,00	50,27	65,22	51,02	34,93	-
	II. trimesečje	49,42	54,09	63,00	52,19	73,05	52,06	36,60	-
	III. trimesečje	52,16	56,91	62,50	54,82	83,48	52,06	39,59	-
	IV. trimesečje	55,03	58,86	62,00	56,94	84,13	52,06	44,72	-
Ruska solata	Ø 1990	22,97	24,17	-	23,06	35,39	21,00	18,99	-
	I. trimesečje	20,12	21,52	-	20,83	28,45	20,00	15,50	-
	II. trimesečje	21,11	22,80	-	21,74	33,49	20,00	15,51	-
	III. trimesečje	22,70	24,45	-	23,06	38,54	20,00	16,90	-
	IV. trimesečje	27,95	27,92	-	26,61	41,06	24,00	28,06	-

17. POVPREČNE CENE GOSTINSKIH STORITEV PO KATEGORIJAH GOSTINSKIH OBJEKTOV, REPUBLIKA SLOVENIJA, 1990, (nadaljevanje)

		III	Hoteli skupaj	Hoteli A kategorije	Hoteli B kategorije	Hoteli C kategorije	Hoteli D kategorije	Restavracije in gostilne	Samo-post. restavracije	
IV	V	Skupaj								
Obložena jajca	Ø 1990	18,97	22,30	-	22,28	-	23,25	15,85	9,50	
	I. trimesečje	17,64	21,69	-	21,67	-	23,00	13,64	8,00	
	II. trimesečje	17,78	21,69	-	21,67	-	23,00	13,73	10,00	
	III. trimesečje	18,43	22,13	-	22,11	-	23,00	14,72	10,00	
	IV. trimesečje	22,01	23,68	-	23,67	-	24,00	21,31	10,00	
Šunka z jajci	Ø 1990	32,14	38,47	40,00	36,68	52,31	24,16	26,97	20,00	
	I. trimesečje	28,60	33,41	40,00	31,71	42,72	25,19	24,64	19,67	
	II. trimesečje	30,27	36,06	40,00	33,82	50,29	23,93	25,52	19,33	
	III. trimesečje	32,81	38,94	40,00	36,50	56,64	22,67	27,91	20,00	
	IV. trimesečje	36,89	45,47	40,00	44,69	59,57	24,85	29,82	21,00	
Omlet s sirom	Ø 1990	37,32	38,97	40,00	37,32	44,09	28,68	29,50	-	
	I. trimesečje	31,63	32,71	40,00	31,36	35,73	28,08	26,44	-	
	II. trimesečje	35,06	36,49	40,00	34,52	41,75	27,44	28,63	-	
	III. trimesečje	38,74	40,54	40,00	38,30	47,84	26,81	30,12	-	
	IV. trimesečje	43,83	46,13	40,00	45,10	51,03	32,38	32,81	-	
Jajčna jed iz treh jajc	Ø 1990	14,30	16,29	18,00	15,83	17,84	14,67	14,84	10,50	
	I. trimesečje	13,45	15,71	18,00	15,18	16,63	16,00	13,67	9,50	
	II. trimesečje	14,09	16,14	18,00	15,64	17,71	14,67	14,33	10,50	
	III. trimesečje	14,48	16,28	18,00	15,86	18,00	14,00	15,50	10,50	
	IV. trimesečje	15,17	17,02	18,00	16,65	19,00	14,00	15,84	11,50	
Goveja juha	Ø 1990	9,91	12,17	17,00	11,76	13,14	9,70	8,54	4,88	
	I. trimesečje	7,93	10,35	17,00	9,82	10,45	8,81	6,19	4,67	
	II. trimesečje	8,67	11,53	17,00	11,01	12,18	10,00	6,71	4,17	
	III. trimesečje	10,14	12,73	17,00	12,31	14,18	10,00	8,50	4,83	
	IV. trimesečje	12,91	14,06	17,00	13,89	15,73	10,00	12,77	5,83	
Paradižnikova juha	Ø 1990	10,49	12,84	17,00	11,61	13,64	9,97	8,99	4,88	
	I. trimesečje	8,70	10,87	17,00	9,40	10,77	9,89	7,03	4,67	
	II. trimesečje	9,27	12,01	17,00	10,60	12,77	10,00	7,18	4,17	
	III. trimesečje	10,70	13,47	17,00	12,14	15,00	10,00	8,85	4,83	
	IV. trimesečje	13,28	15,00	17,00	14,31	16,00	10,00	12,89	5,83	
Zelenjavna juha	Ø 1990	10,11	12,83	17,00	11,41	13,34	9,95	9,41	4,88	
	I. trimesečje	8,45	11,00	17,00	9,35	10,45	9,38	7,38	4,67	
	II. trimesečje	8,93	12,04	17,00	10,47	12,18	10,00	7,65	4,17	
	III. trimesečje	10,40	13,29	17,00	11,89	14,18	10,00	9,66	4,83	
	IV. trimesečje	12,65	14,97	17,00	13,94	16,55	10,00	12,94	5,83	
PRIPRAVLJENA JEDILA										
Kuhana govedina z oblogo	Ø 1990	54,25	60,74	-	60,36	67,76	63,54	43,38	41,08	
	I. trimesečje	46,81	52,45	-	52,28	58,42	54,16	36,60	39,33	
	II. trimesečje	48,92	55,53	-	54,95	64,62	60,00	37,49	38,67	
	III. trimesečje	52,96	60,32	-	59,69	72,39	60,00	40,26	41,33	
	IV. trimesečje	68,32	74,67	-	74,51	75,62	80,00	59,17	45,00	
Goveji golaž s pire krompirjem	Ø 1990	33,98	42,90	-	42,78	46,31	35,50	28,21	21,25	
	I. trimesečje	29,92	38,23	-	38,01	41,22	34,00	24,15	19,67	
	II. trimesečje	31,52	40,39	-	40,32	44,22	34,00	25,66	19,33	
	III. trimesečje	34,31	42,94	-	42,63	48,00	34,00	28,73	22,00	
	IV. trimesečje	40,15	50,03	-	50,17	51,78	40,00	34,28	24,00	
Sesekljan zrezek s pire krompirjem	Ø 1990	30,51	45,29	-	45,69	-	42,50	26,85	-	
	I. trimesečje	27,03	41,86	-	42,13	-	40,00	23,36	-	
	II. trimesečje	27,07	41,86	-	42,13	-	40,00	23,41	-	
	III. trimesečje	28,02	43,72	-	44,25	-	40,00	24,14	-	
	IV. trimesečje	39,90	53,72	-	54,25	-	50,00	36,49	-	

17. POVPREČNE CENE GOSTINSKIH STORITEV PO KATEGORIJAH GOSTINSKIH OBJEKTOV, REPUBLIKA SLOVENIJA, 1990, (nadaljevanje)

		Skupaj	Hoteli skupaj	Hoteli A kategorije	Hoteli B kategorije	Hoteli C kategorije	Hoteli D kategorije	Restavracije in gostilne	Samo-post.re-stavracije
Telečji paprikaš	Ø 1990	34,94	35,66	-	35,55	36,00	-	29,07	-
	I. trimesečje	32,48	32,97	-	32,51	36,00	-	28,00	-
	II. trimesečje	32,01	32,51	-	32,51	-	-	28,00	-
	III. trimesečje	34,42	34,98	-	34,98	-	-	30,00	-
	IV. trimesečje	40,85	41,18	-	42,18	-	-	30,29	-
Srbski pasulj z mesom	Ø 1990	27,08	41,20	-	41,52	36,00	38,75	23,91	-
	I. trimesečje	23,43	36,20	-	36,36	36,00	35,00	19,73	-
	II. trimesečje	24,19	37,68	-	38,04	36,00	35,00	20,80	-
	III. trimesečje	25,82	40,21	-	40,87	-	35,00	23,16	-
	IV. trimesečje	34,87	50,71	-	50,80	-	50,00	31,93	-
Džuveč s svinjskim mesom	Ø 1990	39,92	46,01	-	47,16	58,75	38,75	32,28	-
	I. trimesečje	35,51	41,17	-	38,70	51,67	35,00	28,49	-
	II. trimesečje	36,91	43,12	-	39,93	56,67	35,00	29,22	-
	III. trimesečje	38,15	45,23	-	41,79	60,00	35,00	29,42	-
	IV. trimesečje	49,12	54,51	-	68,20	66,67	50,00	41,98	-
Telečja rižota	Ø 1990	34,95	43,92	-	40,68	54,30	38,34	26,63	-
	I. trimesečje	30,48	35,54	-	32,83	41,61	36,67	23,12	-
	II. trimesečje	31,98	39,40	-	36,06	48,91	40,00	24,21	-
	III. trimesečje	35,39	45,99	-	42,28	60,00	-	29,18	-
	IV. trimesečje	41,93	54,73	-	51,56	66,67	-	32,02	-
Strožji fižol z mesom	Ø 1990	22,23	38,75	-	-	-	38,75	21,48	-
	I. trimesečje	19,13	35,00	-	-	-	35,00	18,41	-
	II. trimesečje	19,13	35,00	-	-	-	35,00	18,41	-
	III. trimesečje	19,39	35,00	-	-	-	35,00	18,68	-
	IV. trimesečje	31,27	50,00	-	-	-	50,00	30,42	-
Sarma	Ø 1990	24,95	36,10	-	36,24	34,67	38,75	20,14	18,48
	I. trimesečje	22,35	32,59	-	32,99	30,00	35,00	17,75	17,67
	II. trimesečje	22,86	33,33	-	33,41	32,67	35,00	17,74	17,33
	III. trimesečje	23,59	34,27	-	33,41	38,00	35,00	18,16	18,93
	IV. trimesečje	31,01	44,19	-	45,14	38,00	50,00	26,91	20,00
Piščanec v juhi	Ø 1990	24,41	38,24	-	35,54	55,04	33,00	21,92	20,42
	I. trimesečje	22,67	36,34	-	33,91	48,87	33,00	19,12	19,67
	II. trimesečje	22,78	37,62	-	36,63	53,22	33,00	19,15	19,33
	III. trimesečje	23,59	38,43	-	35,04	56,13	33,00	19,33	20,67
	IV. trimesečje	28,58	40,58	-	36,57	61,94	33,00	30,06	22,00
PEČENKE IN JEDI PO NAROČILU									
Svinjska pečenka	Ø 1990	50,76	60,15	-	59,61	68,20	56,00	41,57	20,42
	I. trimesečje	45,75	54,37	-	53,79	62,00	53,00	36,83	19,67
	II. trimesečje	47,71	57,22	-	56,60	66,40	53,00	37,75	19,33
	III. trimesečje	50,56	60,65	-	60,01	71,20	53,00	39,95	20,67
	IV. trimesečje	59,02	68,34	-	68,04	73,20	65,00	51,74	22,00
Telečja pečenka	Ø 1990	71,59	73,93	-	74,24	67,97	70,00	56,10	-
	I. trimesečje	63,93	66,04	-	66,18	63,03	65,00	49,80	-
	II. trimesečje	68,46	71,14	-	71,39	66,43	65,00	50,62	-
	III. trimesečje	72,18	74,55	-	74,80	70,18	65,00	56,81	-
	IV. trimesečje	81,78	83,98	-	84,57	72,24	85,00	67,18	-
Ocvrt piščanec	Ø 1990	39,95	50,25	45,00	45,49	68,40	39,75	30,97	20,42
	I. trimesečje	37,22	47,41	45,00	42,49	65,00	38,00	27,23	19,67
	II. trimesečje	38,04	48,59	45,00	43,18	68,31	38,00	27,99	19,33
	III. trimesečje	39,26	49,64	45,00	44,68	68,56	38,00	29,26	20,67
	IV. trimesečje	45,28	55,37	45,00	51,61	71,73	45,00	39,38	22,00

17. POVPREČNE CENE GOSTINSKIH STORITEV PO KATEGORIJAH GOSTINSKIH OBJEKTOV, REPUBLIKA SLOVENIJA, 1990, (nadaljevanje)

		Skupaj	Hoteli skupaj	Hoteli A kategorije	Hoteli B kategorije	Hoteli C kategorije	Hoteli D kategorije	Restavracije in gostilne	Samo-post. restavracije	din
Čevapčiči, 1 kos	Ø 1990	5,24	5,69	-	5,74	5,31	5,45	4,24	-	
	I. trimesečje	4,57	4,96	-	5,04	4,30	5,00	3,71	-	
	II. trimesečje	4,77	5,23	-	5,27	4,97	5,00	3,75	-	
	III. trimesečje	5,17	5,70	-	5,72	5,78	5,00	4,00	-	
	IV. trimesečje	6,44	6,85	-	6,93	6,17	6,80	5,51	-	
Ražnjiči, 1 kos	Ø 1990	26,33	28,49	44,71	22,16	28,78	17,65	19,65	-	
	I. trimesečje	26,03	28,76	54,00	19,17	24,18	16,30	17,61	-	
	II. trimesečje	27,16	30,21	54,00	21,13	27,20	16,30	17,74	-	
	III. trimesečje	25,32	27,18	39,13	22,36	30,53	16,30	19,55	-	
	IV. trimesečje	26,81	27,80	31,70	25,98	33,31	21,70	23,69	-	
Dunajski zrezek	Ø 1990	68,21	86,40	140,42	66,11	65,44	60,79	46,17	23,34	
	I. trimesečje	65,75	86,22	155,00	58,57	59,91	63,07	41,81	19,67	
	II. trimesečje	67,70	88,34	155,00	63,06	63,74	60,62	42,98	21,00	
	III. trimesečje	66,86	84,42	131,67	67,09	68,27	58,16	46,65	25,67	
	IV. trimesečje	70,54	86,60	120,00	75,73	69,82	61,32	53,23	27,00	
Naravni zrezek	Ø 1990	69,76	84,38	140,42	65,05	64,15	61,07	46,88	23,34	
	I. trimesečje	67,79	83,85	155,00	57,66	57,71	63,65	42,10	19,67	
	II. trimesečje	69,69	86,23	155,00	61,86	62,13	61,06	43,04	21,00	
	III. trimesečje	68,62	82,34	131,67	65,73	67,52	58,46	47,02	25,67	
	IV. trimesečje	72,95	85,08	120,00	74,95	69,25	61,10	55,36	27,00	
PRIKUHE										
Pražen krompir	Ø 1990	10,92	14,05	17,00	12,84	17,07	10,87	9,07	4,88	
	I. trimesečje	8,41	11,71	17,00	9,70	12,78	9,82	6,13	4,67	
	II. trimesečje	9,63	13,27	17,00	11,81	15,84	10,00	7,29	4,17	
	III. trimesečje	11,23	14,50	17,00	13,42	18,97	10,00	9,30	4,83	
	IV. trimesečje	14,40	16,71	17,00	16,42	20,67	13,64	13,55	5,83	
Rdeča pesa v solati	Ø 1990	10,94	13,00	17,00	11,91	15,09	12,30	10,35	4,88	
	I. trimesečje	8,82	10,99	17,00	9,44	12,02	11,05	7,56	4,67	
	II. trimesečje	9,61	12,00	17,00	10,64	14,04	11,57	8,48	4,17	
	III. trimesečje	11,02	13,02	17,00	11,96	16,05	11,57	10,54	4,83	
	IV. trimesečje	14,32	15,97	17,00	15,61	18,25	15,00	14,83	5,83	
Zeljnjata solata	Ø 1990	9,92	11,98	-	11,67	13,61	12,08	10,06	4,50	
	I. trimesečje	7,31	9,64	-	9,22	11,39	10,83	6,82	4,67	
	II. trimesečje	8,61	10,66	-	10,21	12,79	11,25	8,19	2,67	
	III. trimesečje	10,41	12,09	-	11,75	14,19	11,25	11,03	4,83	
	IV. trimesečje	13,33	15,54	-	15,48	16,05	15,00	14,18	5,83	
Palačinke	Ø 1990	7,50	8,57	-	8,40	9,46	9,04	7,95	4,50	
	I. trimesečje	6,26	7,54	-	7,35	8,16	8,95	6,36	3,67	
	II. trimesečje	6,81	8,21	-	8,01	9,19	8,95	6,75	4,33	
	III. trimesečje	7,80	8,42	-	8,23	9,39	8,95	8,53	5,00	
	IV. trimesečje	9,12	10,11	-	10,00	11,16	9,30	10,15	5,00	
Torta, 1 kos	Ø 1990	13,98	16,54	22,00	14,52	17,92	19,79	15,13	7,92	
	I. trimesečje	12,65	13,77	22,00	10,96	13,33	21,11	13,40	6,66	
	II. trimesečje	13,74	15,00	22,00	12,44	16,67	19,72	14,07	7,33	
	III. trimesečje	10,85	16,68	22,00	14,45	20,00	18,33	15,40	8,00	
	IV. trimesečje	18,66	20,70	22,00	20,21	21,67	20,00	17,63	9,67	
Beli in polbeli kruh	Ø 1990	1,95	2,11	-	2,21	1,42	2,70	1,85	-	
	I. trimesečje	1,73	1,90	-	2,04	1,00	1,78	1,64	-	
	II. trimesečje	1,77	1,90	-	2,01	1,17	2,00	1,69	-	
	III. trimesečje	1,79	1,86	-	1,91	1,50	2,00	1,75	-	
	IV. trimesečje	2,51	2,79	-	2,86	2,00	5,00	2,33	-	

17. POVPREČNE CENE GOSTINSKIH STORITEV PO KATEGORIJAH GOSTINSKIH OBJEKTOV, REPUBLIKA SLOVENIJA, 1990, (nadaljevanje)

		Skupaj	Hoteli skupaj	Hoteli A kategorije	Hoteli B kategorije	Hoteli C kategorije	Hoteli D kategorije	Restavracije in gostilne	Samopost.restavracije
din									
Črni kruh	Ø 1990	2,19	2,54	-	2,60	1,00	2,75	2,00	-
	I. trimesečje	1,78	1,91	-	2,03	1,00	2,00	1,67	-
	II. trimesečje	1,83	1,99	-	2,08	1,00	2,00	1,71	-
	III. trimesečje	1,94	2,13	-	2,23	-	2,00	1,81	-
	IV. trimesečje	3,22	4,13	-	4,06	-	5,00	2,81	-
ALKOHOLNE PIJAČE									
Pivo, steklenica	Ø 1990	18,46	21,15	23,83	20,88	22,11	17,60	16,19	13,92
	I. trimesečje	16,07	18,70	19,00	18,65	19,46	16,80	13,76	12,67
	II. trimesečje	18,50	21,68	20,33	21,40	24,76	17,73	15,80	13,33
	III. trimesečje	18,74	21,02	27,00	20,52	21,41	16,87	16,84	14,67
	IV. trimesečje	20,52	23,20	29,00	22,94	22,82	19,00	18,36	15,00
Vino namizno	Ø 1990	82,78	94,78	92,92	96,05	65,74	108,82	62,70	38,75
	I. trimesečje	79,53	91,58	95,00	88,79	61,83	127,22	58,36	38,33
	II. trimesečje	81,00	94,76	95,00	95,58	64,13	109,72	59,75	36,67
	III. trimesečje	83,77	94,87	91,67	97,74	66,19	99,17	64,71	40,00
	IV. trimesečje	86,82	97,91	90,00	102,10	70,79	99,17	67,98	40,00
Žganje 40 %	Ø 1990	13,03	17,45	23,50	16,64	15,95	12,16	10,80	-
	I. trimesečje	11,20	15,49	23,50	13,97	12,78	12,15	9,07	-
	II. trimesečje	12,36	17,02	23,50	16,04	14,44	12,65	10,05	-
	III. trimesečje	13,85	17,43	24,30	16,35	16,89	12,06	11,92	-
	IV. trimesečje	14,70	19,86	22,70	20,19	19,67	11,77	12,14	-
Vinjak s sodo	Ø 1990	11,14	13,07	24,05	12,25	13,72	11,24	8,45	19,91
	I. trimesečje	10,20	12,00	22,00	11,01	12,70	12,13	7,37	14,47
	II. trimesečje	10,67	12,52	22,00	11,54	13,74	11,70	7,89	22,00
	III. trimesečje	11,21	13,01	24,20	12,16	13,46	10,70	8,92	21,67
	IV. trimesečje	12,46	14,75	28,00	14,29	14,99	10,42	9,63	21,50
Domači brendy	Ø 1990	9,92	11,04	-	13,01	16,48	9,58	8,97	-
	I. trimesečje	9,27	10,75	-	19,60	13,75	10,00	8,03	-
	II. trimesečje	9,62	10,95	-	10,70	15,16	10,00	8,52	-
	III. trimesečje	10,08	10,69	-	10,35	16,74	9,33	9,56	-
	IV. trimesečje	10,69	11,76	-	11,40	20,28	9,00	9,78	-
BREZALKOHOLNE PIJAČE									
Sodavica	Ø 1990	30,31	30,31	-	27,77	45,00	-	-	-
	I. trimesečje	27,34	27,34	-	25,73	36,67	-	-	-
	II. trimesečje	30,28	30,28	-	28,02	43,33	-	-	-
	III. trimesečje	33,21	33,21	-	30,31	50,00	-	-	-
	IV. trimesečje	30,41	30,41	-	27,03	50,00	-	-	-
Slatina	Ø 1990	19,68	21,89	20,83	22,40	21,04	20,43	17,77	14,17
	I. trimesečje	17,13	19,42	14,00	20,23	17,84	21,15	15,02	14,33
	II. trimesečje	18,88	21,20	20,00	21,73	20,04	20,57	16,75	13,00
	III. trimesečje	20,82	22,77	19,33	23,38	22,73	20,00	19,26	14,33
	IV. trimesečje	21,89	24,17	30,00	24,26	23,54	20,00	20,03	15,00
Gazirani sadni sokovi, 2 dcl	Ø 1990	12,45	13,77	15,75	13,84	12,32	11,23	11,05	8,33
	I. trimesečje	10,55	12,19	14,00	12,35	9,64	11,27	8,63	9,33
	II. trimesečje	11,64	12,96	14,00	13,28	11,31	11,09	10,15	8,00
	III. trimesečje	13,00	13,81	14,00	14,15	13,99	10,57	12,29	8,00
	IV. trimesečje	14,59	16,13	21,00	15,58	14,33	12,00	13,11	8,00
Kava, prava, turška	Ø 1990	5,96	6,74	8,50	6,20	5,55	5,06	4,41	3,67
	I. trimesečje	4,69	5,29	6,00	5,07	4,35	5,25	3,49	3,33
	II. trimesečje	5,07	5,62	6,00	5,63	5,01	5,00	3,98	3,33
	III. trimesečje	6,44	7,25	10,00	6,22	6,00	5,00	4,83	4,00
	IV. trimesečje	7,64	8,81	12,00	7,87	6,85	5,50	5,32	4,00

17. POVPREČNE CENE GOSTINSKIH STORITEV PO KATEGORIJAH GOSTINSKIH OBJEKTOV, REPUBLIKA SLOVENIJA, 1990, (nadaljevanje)

	Skupaj	Hoteli skupaj	Hoteli A kategorije	Hoteli B kategorije	Hoteli C kategorije	Hoteli D kategorije	Restavracije in gostilne	Samo-post.re-stavracije
Ekspres kava								
Ø 1990	5,71	7,01	8,50	6,70	6,67	5,10	3,79	2,88
I. trimesečje	4,52	5,36	6,00	5,27	4,67	5,00	3,27	2,83
II. trimesečje	5,22	6,36	6,00	6,66	6,00	5,00	3,52	2,67
III. trimesečje	6,13	7,61	10,00	6,92	8,00	5,00	3,96	3,00
IV. trimesečje	6,98	8,72	12,00	7,94	8,00	5,40	4,41	3,00
Pravi čaj (samo z limono)								
Ø 1990	6,96	7,71	8,25	7,45	6,64	5,80	4,72	3,83
I. trimesečje	5,39	5,92	6,00	5,83	5,65	6,35	3,81	3,33
II. trimesečje	5,78	6,28	6,00	6,65	6,30	5,80	4,30	4,00
III. trimesečje	6,08	6,45	6,00	7,00	6,97	5,53	5,00	4,00
IV. trimesečje	10,58	12,20	15,00	10,32	7,64	5,53	5,75	4,00
Limonada								
Ø 1990	15,08	16,25	22,00	14,54	13,58	9,49	8,45	-
I. trimesečje	13,51	14,47	22,00	11,38	11,33	9,04	8,05	-
II. trimesečje	14,54	15,63	22,00	13,24	12,99	9,37	8,36	-
III. trimesečje	15,56	16,78	22,00	14,80	14,99	9,37	8,59	-
IV. trimesečje	16,71	18,10	22,00	18,74	14,99	10,17	8,78	-
Coca cola, pepsi cola, shweppes, tonic								
Ø 1990	11,39	12,25	13,50	12,16	13,22	10,35	11,02	8,42
I. trimesečje	9,04	10,74	12,00	10,54	11,03	10,73	8,09	7,67
II. trimesečje	10,37	11,53	12,00	11,39	12,61	10,07	9,84	7,00
III. trimesečje	12,51	12,70	12,00	12,71	14,55	9,40	12,57	9,00
IV. trimesečje	13,64	14,03	18,00	14,00	14,70	11,20	13,59	10,00
PRENOČIŠČA ZA DOMAČE GOSTE (z zajtrkom)								
Prenočišče v sobi z eno posteljo brez kopalnice								
Ø 1990	248,59	248,59	-	252,39	225,00	255,83	-	-
I. trimesečje	313,11	313,11	-	308,00	380,00	390,00	-	-
II. trimesečje	245,47	245,47	-	258,07	160,00	200,00	-	-
III. trimesečje	205,33	205,33	-	209,06	160,00	213,33	-	-
IV. trimesečje	230,45	230,45	-	234,42	200,00	220,00	-	-
Prenočišče v sobi z dvema posteljama brez kopalnice								
Ø 1990	195,64	195,64	-	228,63	216,33	175,42	-	-
I. trimesečje	241,58	241,58	-	343,92	252,00	235,00	-	-
II. trimesečje	197,78	197,78	-	224,38	140,00	150,00	-	-
III. trimesečje	163,58	163,58	-	168,53	140,00	156,67	-	-
IV. trimesečje	179,60	179,60	-	177,70	333,33	160,00	-	-
Prenočišče v sobi z eno posteljo s kopalnico								
Ø 1990	417,09	417,09	470,75	400,96	325,89	-	-	-
I. trimesečje	478,97	478,97	559,67	447,20	357,29	-	-	-
II. trimesečje	364,76	364,76	426,67	343,22	248,26	-	-	-
III. trimesečje	395,08	395,08	440,00	385,74	381,27	-	-	-
IV. trimesečje	429,54	429,54	456,67	427,66	316,74	-	-	-
Prenočišče v sobi z dvema posteljama s kopalnico								
Ø 1990	321,09	321,09	353,58	304,50	220,25	-	-	-
I. trimesečje	352,76	352,76	391,67	337,87	233,74	-	-	-
II. trimesečje	269,65	269,65	299,33	259,00	169,76	-	-	-
III. trimesečje	329,64	329,64	393,33	295,66	257,25	-	-	-
IV. trimesečje	332,29	322,29	330,00	325,47	220,26	-	-	-

18. NABAVNE CENE REPRODUKCIJSKEGA MATERIALA, SREDSTEV ZA DELO IN STORITEV V KMETIJSTVU, REPUBLIKA SLOVENIJA, 1988-1990

din

	Enota mere	Ø 1988	Ø 1989	Ø 1990	1990			
					1.tri-mesečje	2.tri-mesečje	3.tri-mesečje	4.tri-mesečje
SEME								
Visokorodna pšenica	kg	0,08	1,25	4,65	3,73	4,70	4,65	4,66
Hibridna koruza, dvoletnijska, SKZP, SKNS, SKOS	kg	0,45	1,61	44,15	42,43	48,93	-	51,03
Hibridna koruza, štirilinijska, (DK), ZP, NS, OS, idr.	kg	0,38	1,82	43,91	41,17	48,96	-	57,13
Semenski krompir	kg	0,11	1,95	10,31	10,29	14,23	-	10,29
Atestirana lucerna	kg	0,28	3,81	62,21	59,05	62,58	67,56	-
Rdeča detelja	kg	0,74	6,02	49,04	47,54	51,95	-	-
KRMILA								
Seno lucerne in detelje	kg	-	0,20	1,50	-	-	-	1,50
Seno (travniško)	kg	0,02	0,13	1,16	0,76	0,93	1,44	2,16
Lucernina moka	kg	0,04	0,36	2,18	2,16	2,07	2,19	2,29
Koruza v zrnju	kg	0,06	0,43	2,61	2,37	2,24	2,96	2,71
Krmilni ječmen	kg	0,05	0,31	2,06	2,14	1,73	2,20	2,00
Oves	kg	0,05	0,43	2,54	2,50	2,45	2,78	2,52
Otrobi	kg	0,03	0,24	1,80	1,36	1,35	2,25	2,25
Oljne sončnične tropine	kg	0,04	0,48	2,84	3,16	2,37	2,77	2,83
Oljne sojine tropine	kg	0,11	1,01	3,69	4,08	3,43	3,56	3,66
Suhi rezanci sladkorne pese	kg	0,04	0,78	2,32	2,29	1,62	2,81	2,24
Ribja moka	kg	0,19	1,59	7,58	8,35	7,65	7,24	7,14
Kostna moka	kg	0,10	1,08	4,22	4,42	4,10	4,21	4,15
Popolna krmilna mešanica za pujske	kg	0,08	0,64	3,59	3,39	3,40	3,70	3,83
Popolna krmilna mešanica za pitane prašiče	kg	0,05	0,50	2,51	2,20	2,01	2,56	3,08
Popolna krmilna mešanica za piščance (od 0 do 42 dni)	kg	0,05	0,78	3,57	4,02	3,45	3,43	3,41
Popolna krmilna mešanica za piščance (od 42 dni do konca pitanja)	kg	0,08	0,45	3,88	3,99	4,11	4,20	3,27
Popolna krmilna mešanica za kokoši nesnice	kg	0,07	0,63	3,36	2,86	3,15	3,49	3,82
Popolna krmilna mešanica za teleta (3 do 6 mesecev)	kg	0,08	0,85	3,96	3,62	3,69	4,20	4,22
Popolna krmilna mešanica za mlado govedo (od 6 do 18 mesecev)	kg	0,06	0,57	2,65	3,09	2,46	2,52	2,71
Popolna krmilna mešanica za molzne krave	kg	0,06	0,50	3,57	3,15	3,61	3,65	3,89
Dopolnilna krmilna mešanica za pitane prašiče	kg	0,11	1,11	4,92	3,39	5,03	4,71	5,88
Dopolnilna krmilna mešanica za prežvekovalce	kg	0,06	0,55	3,59	3,56	4,02	3,51	3,43
MINERALNA GNOJILA								
Apneni amonijev nitrat, 27% N	t	20,11	281,86	1651,03	1730,26	1533,23	1672,59	1836,73
Karbamid (Urea), 46% N ₂	t	38,57	368,09	2261,45	2112,86	2281,88	2652,23	2648,24
Kompleksna gnojila NPK (15:15:15)	t	42,77	473,91	2365,90	2325,70	2251,70	2235,83	2710,13
Kompleksna gnojila NPK (14:14:14)	t	45,03	392,94	2472,84	2597,88	2166,90	2386,33	2990,58
Kompleksna gnojila NPK (8:16:24)	t	57,00	800,97	2539,92	2561,29	2044,81	2266,32	2894,40
SREDSTVA ZA VARSTVO RASTLIN								
Kreozan	kg	0,21	1,81	-	-	-	-	-
Insekticid, Galation G-5	kg	0,76	4,65	55,61	56,32	35,20	-	32,00
Sevin P-5	kg	-	-	40,41	-	45,00	35,00	-
Sevin S-50	kg	-	-	-	-	-	-	-
Bakrov sulfat (modra galica)	kg	0,23	7,89	32,47	24,88	35,37	35,05	26,43
Fungicidi, Zorosan, Radosan	kg	1,46	25,26	70,78	99,41	41,76	65,34	61,52
Kosan	kg	0,21	6,10	37,92	37,29	32,31	49,34	40,04
Herbicidi na bazi Atrazina (Atrazin S-50, Radazin WP)	kg	1,16	9,65	94,62	86,93	97,02	148,20	81,93

18. NABAVNE CENE REPRODUKCIJSKEGA MATERIALA, SREDSTEV ZA DELO IN STORITEV V KMETIJSTVU, REPUBLIKA SLOVENIJA, 1988-1990, (nadaljevanje) din

	Enota mere	Ø 1988	Ø 1989	Ø 1990	1990				
					1.tri-mesečje	2.tri-mesečje	3.tri-mesečje	4.tri-mesečje	
GORIVA IN MAZIVA									
Plinsko olje (nafta diesel goriva D-2)	kg	0,07	0,98	6,14	4,68	4,79	5,67	8,68	
Propan-butan plin	l	0,09	1,28	7,60	4,85	7,87	7,10	6,80	
Motorno olje SAE-40	l	0,17	3,15	19,81	23,77	16,72	17,66	22,53	
Bencin 86 oktanov	l	0,11	1,33	7,38	6,40	6,42	7,00	10,51	
Bencin 98 oktanov	kg	0,11	1,34	7,71	6,42	6,75	7,55	10,05	
Tovotna mast	kg	0,28	5,05	20,01	29,53	22,23	21,88	15,36	
Električna energija	kWh	0,02	0,25	1,34	1,30	1,05	1,35	1,60	
KMETIJSKI STROJI IN ORODJE									
Traktor IMT-539, 287 kW (39 KS)	kos	1123,96	10740,00	74472,61	88613,69	60254,95	76147,60	83439,31	
Traktor IMT-560, 42,6 kW (58 KS)	kos	1488,62	8381,16	131816,17	155140,00	100628,50	139500,00	147500,00	
Traktor IMT-577 DV, 515 kW (70 KS)	kos	1774,79	28041,02	191732,00	191732,00	-	-	-	
Dvorezni traktorski velč.plug za globoko oranje do 40 cm	kos	49,54	677,60	11030,00	95000,00	9807,50	7745,80	69567,00	
Dvorezni traktorski plug za oranje, "Posavac - 2,30"	kos	62,84	652,98	7866,76	7278,58	5600,00	7677,20	9563,64	
Traktorska nošena brana s štirimi vrstami z dosegom 4 m	kos	39,25	438,31	5071,14	5084,67	-	-	4990,00	
Kultivator za koruzo s štirimi vrstami MKPO ₄	kos	66,16	2600,00	9106,50	7900,00	10313,00	-	-	
Sejalnik za koruzo SKPR	kos	67,01	235,56	10725,82	9300,00	10040,67	15192,33	9842,50	
Enoosna traktorska prikolica za zračno zaviranje	kos	468,52	5839,66	51389,37	37268,40	36034,00	38866,44	35520,71	
Dvoosna traktorska prikolica z nosilnostjo 5 t in napravo za zračno zaviranje in kip.napravo	kos	499,00	14436,01	59704,00	63441,00	62512,50	50350,00	-	
Traktorska prikolica 7 t "Zmaj 485"	kos	576,31	28886,35	-	-	-	-	-	
PLEMENSKA ŽIVINA IN ŽIVINA ZA PITANJE									
Plemenske junice-simentalke	kg	0,51	6,67	25,41	-	25,40	30,00	25,00	
Mlade plemenske svinje belih plemenskih pasem	kg	0,37	6,09	29,66	25,83	30,69	27,80	33,11	
Piščanci do 7 dni	kos	0,04	0,63	2,78	2,62	2,84	2,80	2,86	
Nasadna jajca	kos	0,03	0,31	-	-	-	-	-	
Teleta od 3 do 6 mesecev za pitanje	kg	0,56	7,65	32,61	37,53	29,85	33,39	31,71	
Mlada goveda od 6 do 12 mesecev za pitanje	kg	0,63	5,19	27,81	25,40	29,99	27,95	26,38	
Pujski od 2 do 6 mesecev za pitanje	kg	0,43	5,62	33,74	32,40	32,19	35,48	33,82	
STORITEV (nabavljene izven vaše organizacije)									
Globoko oranje	ha	-	-	110,00	-	-	-	110,00	
Zaoravanje strnišča	ha	0,93	-	-	-	-	-	-	
Navadno oranje	ha	4,09	-	-	-	-	-	-	
Setev koruze	ha	-	99,38	-	-	-	-	-	
Kombajniranje strnenih žit	ha	9,57	-	910,00	-	-	910,00	-	
Spravljanje koruze z kombajni	ha	-	-	-	-	-	-	-	
Popravilo kmetijskih strojev, brez materiala	obr.ura	1,11	10,04	66,85	55,15	1018,80	1058,64	-	
Mazanje kmetijskih strojev		0,10	0,79	-	-	-	-	-	
Veterinarske storitve, zdravljenje brez zdravil	ura	1,36	21,27	141,93	113,07	132,76	179,92	142,28	

REZULTATI RAZISKOVANJ:

1. Zaposleni v družbenem sektorju 1974, 38 str.
2. Letni pregled odkupa 1974, 66 str.
3. Letni pregled obrti 1974, 8 str.
4. Letni pregled cen 1974, 31 str.
5. Demografski rajoni SRS s fistoriatom razvoja teritorialnega območja z osnovnimi podatki iz popisov prebivalstva po osvoboditvi, 129 str.
6. Letni pregled industrije 1974, 132 str.
7. Študenti visokošolskih zavodov 1974-75, 76 str.
8. Anketa o zasebnih kmečkih gospodarstvih 1971-74, 35 str.
9. Direktorji v organizacijah združenega dela v gospodarski in družbeni dejavnosti 1975, 33 str.
10. Letni pregled komunalne dejavnosti 1973, 30 str.
11. Letni pregled kmetijstva 1974, 44 str.
12. Kulturno-umetniška in znanstvena dejavnost 1974, 42 str.
13. Letni pregled gradbeništva 1969, 47 str.
14. Osebnih dohodki zaposlenih v družbenem sektorju 1974, 54 str.
15. Letni pregled gradbeništva 1970, 49 str.
16. Dohodki in izdatki organizacij združenega dela negospodarskih organizacij 1974, 65 str.
17. Letni pregled gradbeništva 1971, 50 str.
18. Letni pregled gradbeništva 1972, 50 str.
19. Letni pregled gradbeništva 1973, 48 str.
20. Družbeni produkt in narodni dohodek v letu 1974., 48 str.
21. Kulturno-umetniška in prosvetna dejavnost 1974/75, 34 str.
22. Seznam osnovnih in srednjih šol ter višjih in visokih šol na začetku šolskega leta 1975/76., 118 str.
23. Zaposleni v družbenem in zasebnem sektorju ter fluktuacija zaposlenih 1974/75, 30 str.
24. Vzgojnovarstveni zavodi v letu 1974/75 in socialni zavodi s seznamom poročevalskih enot v letu 1974., 63 str.
25. Sestava organov in dejavnosti skupščin občin v letu 1975, 35 str.
26. Investicije 1974, družbeni in zasebni sektor., 48 str.
27. Naravno gibanje prebivalstva SRS v letu 1973, 84 str.
28. Osebnih dohodki po poklicih v letu 1974, 68 str.
29. Prebivalstvo v SRS 1970-76., 35 str.
30. Osnovne šole na začetku šolskega leta 1975/76 po krajevnih skupnostih, 41 str.
31. Telesna kultura 1974, 53 str.
32. Letni pregled cen 1975, 50 str.
33. Letni pregled odkupa 1975, 74 str.
34. Periodični finančni računi 1974-1975, 35 str.
35. Letni pregled industrije 1975, 141 str.
36. Selitveno gibanje prebivalstva v SR Sloveniji 1971-1975, 29 str.
37. Osnovne in srednje šole na koncu šolskega leta 1974-1975 in začetku šolskega leta 1975-1976, 89 str.
38. Organizacije in skupnosti v gospodarstvu in negospodarstvu v SR Sloveniji, 262 str.
39. Kazenska sodna statistika 1975, 142 str.
40. Poraba reprodukcijskega materiala in prodaja po republikah v letu 1972, 40 str.
41. Letni pregled obrti 1975, 41 str.
42. Letni pregled kmetijstva 1975, 43 str.
43. Študenti visokošolskih zavodov 1975-76, 71 str.
44. Sestava in dejavnost krajevnih skupnosti 1974-1975, 89 str.
45. Letni pregled gradbeništva 1974, 70 str.
46. Dohodki in izdatki organizacij združenega dela negospodarskih dejavnosti 1975, 42 str.
47. Osebnih dohodki zaposlenih v družbenem sektorju 1975, 59 str.
48. Samoupravne interesne skupnosti 1975, 32 str.
49. Kulturno-umetniška in znanstvena dejavnost 1975, 57 str.
50. Industrijske organizacije in industrijski proizvodi 1975, 198 str.
51. Letni pregled gozdarstva 1975, 38 str.
52. Letni pregled prometa 1969, 102 str.
53. Letni pregled trgovine 1975, 88 str.
54. Letni pregled gostinstva 1972, 53 str.
55. Vzgojnovarstveni zavodi v šolskem letu 1975-1976, 61 str.
56. Letni pregled prometa 1970, 101 str.
57. Letni pregled prometa 1971, 99 str.
58. Osnovne šole na začetku šolskega leta 1976-77 po krajevnih skupnostih, 41 str.
59. Seznam šol s splošnimi podatki na začetku šolskega leta 1976-77, 104 str.
60. Kulturno-umetniška in prosvetna dejavnost 1975-76, 34 str.
61. Anketa o zasebnih kmečkih gospodinjstvih 1975, 28 str.
62. Telesna kultura, šport in rekreacija v letu 1975, 53 str.
63. Letni pregled prometa 1972, 100 str.
64. Letni pregled prometa 1973, 104 str.
65. Sestava in dejavnost krajevnih skupnosti 1975-1976, 90 str.
66. Družbena prehrana v letu 1970, 100 str.
67. Pregled sprememb v potrošnji po anketah v letih 1963, 1968 in 1973 v Sloveniji, 100 str.
68. Osnovne in srednje šole na začetku šolskega leta 1975-76 in začetku 1976-77, 80 str.
69. Zaposleni v družbenem sektorju 1974, 44 str.
70. Letni pregled prometa 1974, 104 str.
71. Družbeni produkt in narodni dohodek v letu 1975, 48+ (IV) str.
72. Letni pregled prometa 1975, 84 str.
73. Investicije 1975 (družbeni in zasebni sektor), 51 str.
74. Letni pregled cen 1976, 54 str.
75. Naravno gibanje prebivalstva SR Slovenije 1974, 100 str.
76. Osebnih dohodki delavcev v združenem delu 1976, 65 str.
77. Letni pregled industrije 1976, 106 str.
78. Letni pregled odkupa 1976, 42 str.
79. Osebnih dohodki po poklicih 1976, 77 str.
80. Študenti 1976/77 in diplomanti 1976, 78 str.
81. Letni pregled prometa 1976, 87 str.
82. Kazensko sodna statistika 1976, 123 str.
83. Letni pregled gozdarstva 1976, 40 str.
84. Letni pregled trgovine 1976, 84 str.
85. Letni pregled kmetijstva 1976, 44 str.
86. Vzgojnovarstveni zavodi v šolskem letu 1976/77 in socialni zavodi v letu 1976 s seznamom poročevalskih enot, 81 str.
87. Popis učiteljev 1976, 81 str.
88. Kulturno-umetniška in znanstveno-raziskovalna dejavnost 1976, 46 str.
89. Naravno gibanje prebivalstva SR Slovenije 1975, 102. str.
90. Anketa o zasebnih kmečkih gospodinjstvih 1976, 34 str.
91. Osnovne šole na začetku šolskega leta 1977/78 po krajevnih skupnostih, 41 str.
92. Družbeni proizvod in narodni dohodek v letu 1976, 78 str.
93. Seznam šol s splošnimi podatki za začetek šolskega leta 1977/78, 113 str.
94. Družbena prehrana 1977, 41 str.
95. Osebnih dohodki po poklicih 1976, 65 str.
96. Osnovne in srednje šole na koncu šolskega leta 1976/77 in začetku 1977/78, 75 str.
97. Letni pregled gozdarstva, 40 str.
98. Telesna vzgoja, šport in rekreacija v letu 1976, 50 str.

99. Kulturno-umetniška in prosvetna dejavnost 1975/76 in 1976/77, 61 str.
100. Investicije 1976, 66 str.
101. Sestava in dejavnost krajevnih skupnosti 1976-77, 75 str.
102. Osebni dohodki delavcev v združenem delu 1977, 69 str.
103. Letni pregled industrije 1977, 175 str.
104. Letni pregled cen 1977, 60 str.
105. Študenti 1977-78 in diplomanti 1977, 77 str.
106. Letni pregled kmetijstva 1977, 44 str.
107. Letni pregled prometa 1977, 77 str.
108. Industrijske organizacije 1965-1976 in proizvodi 1976, 212 str.
109. Letni pregled gostinstva 1976, 56 str.
110. Samoupravne interesne skupnosti 1977, 40 str.
111. Popis zaposlenih delavcev 31.12.1976, 74 str.
112. Popis zaposlenih delavcev 31.12.1976 - Zaposleni delavci v združenem delu v SR Sloveniji in v tujini ter po občinah SR Slovenije, 43 str.
113. Vzgojnovarstvene organizacije v šolskem letu 1977/78 s seznamom poročevalskih enot, 81 str.
114. Letni pregled trgovine 1977, 85 str.
115. Letni pregled odkupa 1977, 68 str.
116. Volitve 1978, 79 str.
117. Letni pregled obrti, 36 str.
118. Kazenska sodna statistika 1977, 90 str.
119. Desezonirane časovne vrste SR Slovenije, 181 str.
120. Kulturno-umetniška in znanstveno-raziskovalna dejavnost 1976-1977, 91 str.
121. Družbeni proizvod in narodni dohodek v SR Sloveniji 1977, 68 str.
122. Naravno gibanje prebivalstva 1976, 90 str.
123. Popis zaposlenih 31.12.1976, osebni dohodki delavcev v združenem delu po področjih dejavnosti v SRS, 70 str.
124. Družbena prehrana 1978, 40 str.
125. Popis zaposlenih 31.12.1976, osebni dohodki delavcev v združenem delu po občinah v SR Sloveniji, 42 str.
126. Letni pregled gostinstva 1974, 55 str.
127. Letni pregled gostinstva 1975, 54 str.
128. Rezultati popisa namestitvenih zmogljivosti v SR Sloveniji 31. avgusta 1977, 50 str.
129. Letni pregled turizma 1973-1976, 325 str.
130. Seznam šol s splošnimi podatki ob začetku šol
131. Popis zaposlenih delavcev v 31.12.1976. Zaposleni delavci v združenem delu v SR Sloveniji po skupinah poklicev in področjih dejavnosti, 80 str.
132. Prihodki in odhodki organizacij združenega dela negospodarskih dejavnosti, 51 str.
133. Letni pregled gradbeništva 1975, 74 str.
134. Letni pregled gradbeništva 1976, 79 str.
135. Telesna vzgoja in športna rekreacija 1977, 48 str.
136. Kulturno umetniška in prosvetna dejavnost 1977/78, 32 str.
137. Popis zaposlenih delavcev 3.12.1976. Osebni dohodki delavcev v združenem delu po skupinah poklicev in področjih dejavnosti v SR Sloveniji, 67 str.
138. Letni pregled gozdarstva 1978, 38 str.
139. Letni pregled gostinstva 1977, 62 str.
140. Osebni dohodki po poklicih v letu 1977, 77 str.
141. Anketa o zasebnih kmečkih gospodinjstvih 1977, 32 str.
142. Komunalne dejavnosti 1974, 32 str.
143. Letni pregled cen 1978, 62 str.
144. Osebni dohodki delavcev v združenem delu 1978, 69 str.
145. Letni pregled gradbeništva 1977, 102 str.
146. Letni pregled komunalne dejavnosti 1975, 27 str.
147. Investicije 1977 (Združeno in samostojno osebno delo) 72 str.
148. Izkoriščenost zmogljivosti v industriji 1976, 42 str.
149. Letni pregled komunalne dejavnosti 1976, 29 str.
150. Letni pregled industrije 1978, 163 str.
151. Zmogljivosti in uporaba opreme za avtomatsko obdelavo podatkov v letu 1976, 42 str.
152. Osnovne in srednje šole konec šolskega leta 1977/78 in ob začetku šolskega leta 1978/79, 78 str.
153. Letni pregled kmetijstva 1978, 78 str.
154. Anketa o številu živine 15.1.1976, 43 str.
155. Študenti 1978/79 in diplomanti 1978, 102 str.
156. Osnovne šole po krajevnih skupnostih ob začetku šolskega leta 1978/79, 141 str.
157. Delavci v združenem delu in samostojnem osebem delu, pripravniki ter fluktuacija delavcev 1976-1978, 32 str.
158. Letni pregled trgovine 1978, 84 str.
159. Letni pregled odkupa 1978, 82 str.
160. Organizacije in skupnosti v gospodarstvu in negospodarstvu SR Slovenije, stanje 30.6.1979 879 str.
161. Vzgojnovarstvene organizacije 1978/79 in socialni zavodi 1978 s seznamom poročevalskih enot, 102 str.
162. Družbena prehrana v 1979, 38 str.
163. Letni pregled prometa in zvez v 1978, 76 str.
164. Sestava organov in dejavnost skupščin občin 1979, 36 str.
165. Kazenska sodna statistika 1978, 96 str.
166. Samoupravne interesne skupnosti 1978, 48 str.
167. Družbeni proizvod in narodni dohodek v SR Sloveniji 1978, 89 str.
168. Letni pregled komunalne dejavnosti 1977, 36 str.
169. Sestava krajevnih skupnosti 1978, 52 str.
170. Raziskovalne organizacije 1978, 50 str.
171. Letni pregled gradbeništva 1978, 104 str.
172. Prihodki in odhodki OZD negospodarskih dejavnosti 1978, 36 str.
173. Prodaja po republikah in poraba reprodukcijskega materiala v SR Sloveniji 1976, 48 str.
174. Letni pregled gostinstva 173, 42 str.
175. Naravno gibanje prebivalstva SR Slovenije 1977, 110 str.
176. Anketa o zasebnih kmečkih gospodinjstvih 1978, 38 str.
177. Popis zaposlenih delavcev 31.12.1976 (Zaposleni delavci, v združenem delu po panogah dejavnosti v SR Sloveniji), 151 str.
178. Letni pregled turizma 1977, 114 str.
179. Osebni dohodki za določene poklice 1978, 59 str.
180. Kulturno-umetniška in prosvetna dejavnost 1978/79, 39 str.
181. Letni pregled gostinstva 1978, 58 str.
182. Letni pregled turizma 1978, 118 str.
183. Letni pregled komunalne dejavnosti 1978, 35 str.
184. Letni pregled obrti 1977, 43 str.
185. Anketa o številu živine 15.1.1977, 65 str.
186. Letni pregled obrti 1978, 37 str.
187. Anketa o številu živine 15.1.1978, 67 str.
188. Seznam šol s splošnimi podatki ob začetku šolskega leta 1979/80, 124 str.
189. Delavci v združenem delu in samostojnem osebem delu, pripravniki ter fluktuacija delavcev 1979, 45 str.
190. Telesna vzgoja, šport in športna rekreacija v letu 1978, 52 str.
191. Letni pregled zunanje trgovine 1976, 325+58 str.
192. Popis zaposlenih delavcev 31.12.1976, delavci in osebni dohodki v združenem delu po medobčinskih skupnostih (regijah) v SR Sloveniji, 84 str.
193. Investicije 1978, 94 str.
194. Osebni dohodki delavcev v združenem delu 1979, 73 str.
195. Selitveno gibanje prebivalstva SR Slovenije 1977, 195 str.
196. Letni pregled gozdarstva 1979, 38 str.
197. Kultura, umetnost, informacije 1978, 61+32 str.
198. Letni pregled cen 1979, 59 str.
199. Letni pregled industrije 1979, 165 str.
200. Industrijske organizacije in industrijski proizvodi 1977, 184+6 str.

201. Industrijske organizacije po občinah 1977, 64+6 str.
202. Industrijske organizacije in industrijski proizvodi 1978, 219+8 str.
203. Industrijske organizacije po občinah 1978, 71+8 str.
204. Osnovne in srednje šole konec šolskega leta 1978/79 in ob začetku šolskega leta 1979/80, 75 str.
205. Osnovne šole po krajevnih skupnostih ob začetku šolskega leta 1979/80, 44+11 str.
206. Letni pregled obrti 1979, 34+17 str.
207. Letni pregled kmetijstva 1979, 43+44 str.
208. Kazenska sodna statistika 1979, 79+22 str.
209. Letni pregled zunanje trgovine 1977, 348+54 str.
210. Študenti 1979/80 in diplomanti 1979, 105+17 str.
211. Popis zaposlenih delavcev 31.12.1976. Osebnih dohodki delavcev v združenem delu v SR Sloveniji po panogah dejavnosti, 104 str.
212. Letni pregled odkupa 1979, 69+13 str.
213. Raziskovalne organizacije 1979, 41+10 str.
214. Prostovoljne dejavnosti učencev osnovnih in srednjih šol v šolskem letu 1978/79, 48+5 str.
215. Družbeni proizvod in narodni dohodek v SR Sloveniji 1979, 79+3 str.
216. Vzgojnovarstvene organizacije v šolskem letu 1979/80 s seznamom poročevalskih enot, 65+14 str.
217. Letni pregled trgovine 1979, 65+28 str.
218. Samoupravne interesne skupnosti 1979, 52+4 str.
219. Letni pregled gostinstva 1979, 56+7 str.
220. Letni pregled gradbeništva 1979, 100+33 str.
221. Naravno gibanje prebivalstva SR Slovenije 1978, 95+6 str.
222. Letni pregled turizma 1979, 113+12 str.
223. Letni pregled zunanje trgovine 1979, 321+34 str.
224. Delavci v združenem delu in samostojnem osebne delu, pripravniki ter fluktuacija delavcev 1980, 31+2 str.
225. Družbena prehrana 1980, 35 str.
226. Osebnih dohodki za določene poklice 1979, 47+2 str.
227. Seznam šol s splošnimi podatki ob začetku šolskega leta 1980/81, 112 str.
228. Popis prebivalstva, gospodinjstev in stanovanj v SR Sloveniji 31.3.1981, 186 str.
229. Popis prebivalstva, gospodinjstev in stanovanj v SR Sloveniji 31.3.1981, 51 str.
230. Letni pregled industrije 1980, 155+2 str.
231. Osebnih dohodki delavcev v združenem delu 1980, 72 str.
232. Letni pregled zunanje trgovine 1978, 263 str.
233. Osnovne šole po krajevnih skupnostih ob začetku šol. leta 1980/81, 57 str.
234. Letni pregled cen 1980, 61 str.
235. Letni pregled gozdarstva 1980, 36 str.
236. Osnovne in srednje šole konec šol. leta 1979/80 in ob začetku šol. l. 1980/81, 75 str.
237. Letni pregled kmetijstva 1980, 41 str.
238. Kulturno-umetniška in prosvetna dejavnost 1979/80, 40 str.
239. Študenti 1980/81 in diplomanti 1980, 128 str.
240. Prihodki in odhodki organizacij združenega dela neproizvodnih dejavnosti 1979, 36 str.
241. Anketa o zasebnih kmečkih gospodinjstvih 1979, 31 str.
242. Letni pregled turizma 1980, 116 str.
243. Letni pregled odkupa 1980, 70 str.
244. Zmogljivosti in uporaba opreme za avtomatsko obdelavo podatkov 1978, 42 str.
245. Seznam teritorialnih enot v SR Sloveniji s šiframi (občine, naselja, ulice, krajevne skupnosti, krajevni uradi, pošte), 598 str.
246. Prodaja po republikah in poraba reprodukcijskega materiala v SR Sloveniji, 1978, 40 str.
247. Industrijske organizacije po občinah 1979, 94 str.
248. Izkoriščenost zmogljivosti v industriji 1978, 55 str.
249. Delavci v združenem delu 1978, 82 str.
250. Letni pregled gostinstva 1980, 67 str.
251. Letni pregled komunalne dejavnosti 1979, 37 str.
252. Letni pregled zunanje trgovine 1980, str. 338
253. Industrijske organizacije in industrijski proizvodi 1979, 249 str.
254. Družbena prehrana 1981, 38 str.
255. Naravno gibanje prebivalstva SR Slovenije 1979, 102 str.
256. Letni pregled obrti 1980, 51 str.
257. Letni pregled trgovine 1980, 74 str.
258. Vzgojnovarstvene organizacije v šolskem letu 1980/81, socialni zavodi 1980 in seznam poročevalskih enot, 68 str.
259. Letni pregled investicij 1979, 38 str.
260. Sestava krajevnih skupnosti 1980, 33 str.
261. Prihodki in odhodki organizacij združenega dela neproizvodnih dejavnosti 1980, 32 str.
262. Kazenska sodna statistika 1980, 86 str.
263. Osebnih dohodki za določene poklice 1980, 42 str.
264. Popis prebivalstva, gospodinjstev in stanovanj v SR Sloveniji 31.3.1981, 43 str.
265. Raziskovalne organizacije 1980, 62 str.
266. Družbeni proizvod in narodni dohodek v SR Sloveniji 1980, 68 str.
267. Samoupravne interesne skupnosti 1980, 46 str.
268. Kultura, umetnost, informacije 1979, 44 str.
269. Industrijske organizacije po občinah 1980, 105 str.
270. Industrijske organizacije in proizvodi 1980, 245 str.
271. Seznam šol s splošnimi podatki ob začetku šolskega leta 1981/82, 115 str.
272. Letni pregled gradbeništva 1980, 109 str.
273. Popis zaposlenih delavcev 31.12.1976: zaposleni delavci v združenem delu po šolski izobrazbi v SR Sloveniji, 70 str.
274. Kultura, umetnost, informacije 1980, 47 str.
275. Popis prebivalstva, gospodinjstev in stanovanj v SR Sloveniji 31.3.1981 (prebivalstvo po starosti, rezultati po občinah), 294 str.
276. Letni pregled industrije 1981, 180 str.
277. Letni pregled investicij 1980, 44 str.
278. Delavci v ZD in samostojnem osebne delu, pripravniki ter fluktuacija delavcev 1981, 49 str.
279. Letni pregled gozdarstva 1981, 36 str.
280. Anketa o zasebnih kmečkih gospodinjstvih 1980, 34 str.
281. Osebnih dohodki delavcev v združenem delu 1981, 59 str.
282. Popis prebivalstva, gospodinjstev in stanovanj v SR Sloveniji 31.3.1981 (končni rezultati po občinah), 159 str.
283. Kulturno-umetniška in prosvetna dejavnost 1980/81 str.62
284. Letni pregled kmetijstva 1981, 39 str.
285. Študenti 1981/82 in diplomanti 1981, 112 str.
286. Osnovne in srednje šole konec šolskega leta 1980/81 in ob začetku šolskega leta 1981/82, 78 str.
287. Letni pregled cen 1981, 74 str.
288. Osnovne šole po krajevnih skupnostih ob začetku šolskega leta 1981/82, 68 str.
289. Letni pregled odkupa 1981, 77 str.
290. Naravno gibanje prebivalstva SR Slovenije 1980, 99 str.
291. Vzgojnovarstvene organizacije v šolskem letu 1981/82 s seznamom poročevalskih enot, 59 str.
292. Kazenska sodna statistika 1981, 60 str.
293. Letni pregled trgovine 1981, 74 str.
294. Raziskovalne organizacije 1981, 47 str.
295. Letni pregled obrti 1981, 34 str.
296. Samoupravne interesne skupnosti 1981 (Dejavnost organov), 52 str.
297. Letni pregled komunalne dejavnosti 1981, 63 str.
298. Letni pregled turizma 1981, 127 str.
299. Prodajna zmogljivost omrežja trgovine na drobno 1980, 95 str.
300. Industrijske organizacije po občinah 1981, 89 str.

301. Letni pregled gradbeništva, 111 str.
302. Industrijske organizacije in industrijski proizvodi 1981, 214 str.
303. Letni pregled prometa in zvez 1979, 73 str.
304. Popis prebivalstva, gospodinjstev in stanovanj v SR Sloveniji 31.3.1981, prebivalstvo po materialnem jeziku, pismenosti in obiskovanju šole, (rezultati po občinah), 172 str.
305. Popis prebivalstva, gospodinjstev in stanovanj v SR Sloveniji 31.3.1981, skupno in kmečko prebivalstvo po občinah, 242 str.
306. Popis prebivalstva, gospodinjstev in stanovanj v SR Sloveniji 31.3.1981, preselitve, (rezultati po občinah), 128 str.
307. Popis prebivalstva, gospodinjstev in stanovanj v SR Sloveniji, 31.3.1981: Prebivalstvo na začasnem delu v tujini (rezultati po občinah) 158 str.
308. Prihodki in odhodki organizacij združenega dela neproizvodnih dejavnosti 1981, 37 str.
309. Letni pregled gostinstva 1981, 56 str.
310. Seznam šol s splošnimi podatki ob začetku šolskega leta 1982/83, 107 str.
311. Osebni dohodki za določene poklice 1981, 41 str.
312. Kultura, umetnost, informacije, 1981., 51 str.
313. Letni pregled industrije 1982., 178 str.
314. Popis prebivalstva, gospodinjstev in stanovanj v SR Sloveniji 31.3.1981; gospodinjstva, ki imajo kmečko gospodarstvo (rezultati po občinah), 258 str.
315. Družbeni proizvod in narodni dohodek 1981., 67 str.
316. Letni pregled gozdarstva 1981., 35 str.
317. Osnovne in srednje šole konec šolskega leta 1981/82 in ob začetku šolskega leta 1982/83., 79 str.
318. Volitve 1982., 62 str.
319. Delavci v ZD in samostojnem osebnem delu 1982., 48 str.
320. Kulturno-umetniška in prosvetna dejavnost 1981/82., 60 str.
321. Družbena prehrana 1982., 46 str.
322. Študenti 1982/83, diplomanti 1982., 109 str.
323. Popis prebivalstva, gospodinjstev in stanovanj, v SR Sloveniji 31.3.1981 Stanovanja (rezultati po občinah), 145 str.
324. Letni pregled investicij 1981., 38 str.
325. Osebni dohodki delavcev v ZD 1982., 82 str.
326. Letni pregled cen 1982., 62 str.
327. Letni pregled kmetijstva 1982, 42 str.
328. Letni pregled zunaje trgovine 1982., 344 str.
329. Vzgojnovarstvene organizacije v šolskem letu 1982/83 in socialni zavodi 1982 s seznamom poročevalskih enot., 74 str.
330. Raziskovalne organizacije 1982., 48 str.
331. Kazensko sodna statistika 1982., 77 str.
332. Letni pregled odkupa 1982., 60 str.
333. Letni pregled zunanje trgovine 1982., 342 str.
334. Družbena prehrana 1983., 40 str.
335. Delavci v združenem delu 1982., 96 str.
336. Popis prebivalstva, gospodinjstev in stanovanj v SR Sloveniji, 31.3.1981
Način ogrevanja v kurilni sezoni 1980-1981 (Rezultati po občinah), 146 str.
337. Naravno gibanje prebivalstva SR Slovenije 1981., 99 str.
338. Zmogljivost in uporaba opreme za avtomatsko obdelavo podatkov 1981., 43 str.
339. Letni pregled gostinstva 1982., 45 str.
340. Sestava krajevnih skupnosti 1982., 31 str.
341. Prihodki in odhodki organizacij združenega dela negospodarskih dejavnosti 1982., 25 str.
342. Letni pregled trgovine 1982., 70 str.
343. Seznam šol s splošnimi podatki ob začetku šolskega leta 1983/84., 95 str.
344. Sestava organov samoupravnih interesnih skupnosti 1982, 48 str.
345. Družbeni proizvod in narodni dohodek v SR Sloveniji 1982, 69 str.
346. Popis prebivalstva, gospodinjstev in stanovanj v SR Sloveniji, 31.3.1981. Zaposleni po področjih dejavnosti in po naseljih 124 str.
347. Osnovne in srednje šole konec šolskega leta 1982/83 in ob začetku šolskega leta 1983/84 93 str.
348. Prodajne zmogljivosti v trgovini na drobno 1982, 11 str.
349. Delavci v združenem delu in samostojnem osebnem delu, pripravniki ter fluktuacija delavcev 1983, 44 str.
350. Telesna vzgoja, šport in športna rekreacija 1979, 41 str.
351. Telesna vzgoja, šport in športna rekreacija 1980, 47 str.
352. Letni pregled industrije 1983, 179 str.
353. Kultura, umetnost in informacije 1982/83, 90 str.
354. Letni pregled investicij 1982, 40 str.
355. Letni pregled cen 1983, 56 str.
356. Letni pregled gozdarstva 1983, 40 str.
357. Letni pregled gradbeništva 1982, 100 str.
358. Študenti 1983/84, Diplomanti 1983, 104 str.
359. Letni pregled prometa in zvez 1980, 80 str.
360. Letni pregled kmetijstva 1983, 43 str.
361. Letni pregled zunanje trgovine 1983, 358 str.
362. Kazensko sodna statistika 1983, 84 str.
363. Letni pregled odkupa 1983, 64 str.
364. Letni pregled gostinstva 1983, 47 str.
365. Letni pregled trgovine 1983, 68 str.
366. Družbena prehrana 1984, 50 str.
367. Letni pregled turizma 1982, 120 str.
368. Vzgojnovarstvene organizacije v šolskem letu 1983-84 in socialno zavodi 1982 s seznamom poročevalskih enot, 67 str.
369. Seznam šol s splošnimi podatki ob začetku šolskega leta 1984-85, 71 str.
370. Samoupravne interesne skupnosti 1983 (dejavnost organov), 50 str.
371. Delavci v združenem delu in samostojnem osebnem delu, pripravniki ter fluktuacija delavcev 1984, 45 str.
372. Raziskovalne organizacije 1983, 60 str.
373. Letni pregled gozdarstva 1984, 35 str.
374. Prihodki in odhodki organizacij združenega dela neproizvodnih dejavnosti 1983, 23 str.
375. Letni pregled komunalne dejavnosti 1982, 35 str.
376. Industrijske organizacije po občinah 1982, 98 str.
377. Študenti 1984/85, Diplomanti 1984, 98 str.
378. Industrijske organizacije in industrijski proizvodi 1982, 252 str.
379. Osnovne in srednje šole konec šolskega leta 1983 84 in ob začetku šolskega leta 1984/85 79 str.
380. Popis šolskih zgradb 1984, 89 str.
381. Kultura, umetnost in informacije 1983/84, 112 str.
382. Osebni dohodki za določene poklice 1982, 1983, 73 str.
383. Letni pregled kmetijstva 1984, 43 str.
384. Letni pregled turizma 1983, 118 str.
385. Pregled teritorialnih enot v SR Sloveniji s šiframi (občine, naselja, ulice, krajevne skupnosti, krajevni uradi, pošte), 560 str.
Spremembe, št. 10, 4 str., št. 11, 4 str., št.12, 70 str.
386. Letni pregled trgovine 1984, 68 str.
387. Delavci v združenem delu 1983, 79 str.
388. Izobraževanje v združenem delu v šolskem letu 1983/84, 46 str.
389. Prihodki in odhodki organizacij združenega dela neproizvodnih dejavnosti 1984, 25 str.
390. Letni pregled 1984, 56 str.
391. Letni pregled komunalne dejavnosti 1983, 63 str.
392. Letni pregled odkupa 1984, 61 str.
393. Delavci v srednjem usmerjenem izobraževanju na začetku šolskega leta 1984/85, 54 str.
394. Industrijske organizacije in industrijski proizvodi 1983, 287 str.
395. Vzgojnovarstvene organizacije v šolskem letu 1984/85

- in socialni zavodi 1984 s seznamom poročevalskih enot, 68 str.
396. Letni pregled gradbeništva 1983, 113 str.
397. Industrijske organizacije po občinah 1983, 108 str.
398. Letni pregled zunanje trgovine 1984, 370 str.
399. Kazensko sodna statistika 1984, 84 str.
400. Obveščanje v združenem delu 1982, 1984, 32 str.
401. Seznam šol s splošnimi podatki ob začetku šolskega leta 1985/1986, 76 str.
402. Letni pregled investicij 1983, 40 str.
403. Sestava organov samoupravnih interesnih skupnosti 1984, 44 str.
404. Sestava krajevnih skupnosti 1984, 31 str.
405. Družbeni proizvod in narodni dohodek v SR Sloveniji 1983 in 1984, 119 str.
406. Delavci v združenem delu in samostojnem osebнем delu, pripravniki ter fluktuacija delavcev 1985, 46 str.
407. Letni pregled gostinstva 1984, 47 str.
408. Raziskovalne organizacije 1984, 60 str.
409. Naravno gibanje prebivalstva SR Slovenije 1982, 105 str.
410. Letni pregled industrije 1984, 211 str.
411. Letni pregled gozdarstva 1985, 35 str.
412. Študenti 1985/86 in 1986/87, 147 str.
413. Letni pregled kmetijstva 1985, 43 str.
414. Seznam šol s splošnimi podatki ob začetku šolskega leta 1986/87, 63 str.
415. Letni pregled investicij 1984, 54 str.
416. Diplomanti 1985, 43 str.
417. Letni pregled turizma 1984, 117 str.
418. Ocene števila prebivalstva po starosti in spolu za leta 1981 do 1985, 34 str.
419. Osnovne in srednje šole konec šolskega leta 1984/85 in ob začetku šolskega leta 1985/86, 78 str.
420. Kultura, umetnost in informacije 1984/85, 108 str.
421. Volitve 1986, 36 str.
422. Letni pregled obrti 1984, 30 str.
423. Letni pregled odkupa 1985, 69 str.
424. Letni pregled trgovine 1985, 1986, 91 str.
425. Kazensko sodna statistika 1985, 70 str.
426. Raziskovalne organizacije 1985, 50 str.
427. Letni pregled gostinstva 1985, 42 str.
428. Letni pregled cen 1985, 51 str.
429. Samoupravne interesne skupnosti 1985 (dejavnost organov), 51 str.
430. Prodajne zmogljivosti v trgovini na drobno 1984, 81 str.
431. Študenti 1987/88 in diplomanti 1986 in 1987, 118 str.
432. Popis delavcev v združenem delu stanje 31.12.1986, 594 str.
433. Vzgojnovarstvene organizacije v šolskem letu 1985/86 in socialni zavodi 1984 s seznamom poročevalskih enot, 67 str.
434. Popis pedagoških delavcev 1986, 76 str.
435. Prihodki in odhodki organizacij združenega dela neproizvodnih dejavnosti 1985, 26 str.
436. Letni pregled gradbeništva 1984, 1985, 127 str.
437. Letni pregled investicij 1985, 40 str.
438. Letni pregled gozdarstva 1986, 31 str.
439. Družbeni proizvod in narodni dohodek v SR Sloveniji 1985, 69 str.
440. Letni pregled industrije 1985 in 1986, 401 str.
441. Študenti 1988/89 diplomanti 1988 in individualni popis pedagoških delavcev višjih in visokih šol 1987, 146 str.
442. Letni pregled kmetijstva 1985, 40 str.
443. Kazensko sodna statistika 1986, 116 str.
444. Letni pregled zunanje trgovine 1985, 377 str.
445. Letni pregled cen 1986, 56 str.
446. Osební dohodki za določene poklice 1984, 49 str.
447. Letni pregled industrije 1987, 216 str.
448. Seznam šol s splošnimi podatki ob začetku šolskega leta 1987/88, 65 str.
449. Delavci v združenem delu 1985, 92 str.
450. Letni pregled zunanje trgovine 1986, 374 str.
451. Delavci v združenem delu in samostojnem osebнем delu, pripravniki ter fluktuacija delavcev 1986, 45 str.
452. Letni pregled cen 1987, 50 str.
453. Raziskovalne organizacije 1986, 67 str.
454. Letni pregled odkupa 1986, 61 str.
455. Delavci v združenem delu in samostojnem osebнем delu, pripravniki ter fluktuacija delavcev 1987, 41 str.
456. Letni pregled gozdarstva 1987, 31 str.
457. Letni pregled investicij 1986, 43 str.
458. Prodajne zmogljivosti v trgovini na drobno 1986, 116 str.
459. Prihodki in odhodki organizacij združenega dela neproizvodnih dejavnosti 1986, 27 str.
460. Osnovne in srednje šole konec šolskega leta 1985/86 in 1986/87 in na začetku šolskega leta 1986/87 in 1987/88, 133 str.
461. Kazensko sodna statistika 1987, 91 str.
462. Kultura, umetnost in informacije 1985/86, 95 str.
463. Raziskovalne organizacije 1986, 51 str.
464. Vzgojnovarstvene organizacije v šolskem letu 1986/87 in 1987/88 in socialni zavodi 1986 s seznamom poročevalskih enot, 92 str.
465. Družbeni proizvod in narodni dohodek v SR Sloveniji 1986 in 1987, 121 str.
466. Letni pregled kmetijstva 1987, 43 str.
467. Letni pregled turizma 1985-1987, 311 str.
468. Letni pregled odkupa 1987, 62 str.
469. Seznam šol s splošnimi podatki ob začetku šolskega leta 1988/89, 68 str.
470. Letni pregled obrti 1982 in 1983, 48 str.
471. Letni pregled gozdarstva 1988, 27 str.
472. Letni pregled trgovine 1987, 62 str.
473. Letni pregled investicij 1987, 39 str.
474. Delavci v združenem delu in samostojnem osebнем delu, pripravniki ter fluktuacija delavcev 1988, 41 str.
475. Vzgojnovarstvene organizacije v šolskem letu 1988/89 in socialni zavodi 1988 s seznamom poročevalskih enot, 68 str.
476. Letni pregled gradbeništva 1986/87, 140 str.
477. Kultura, umetnost in informacije 1986/87, 108 str.
478. Študenti 1989/90, 75 str.
479. Osnovne in srednje šole konec šolskega leta 1987/88 in ob začetku šolskega leta 1988/89, 120 str.
480. Kazensko sodna statistika 1988, 90 str.
481. Letni pregled kmetijstva 1988, 40 str.
482. Letni pregled cen 1988, 49 str.
483. Letni pregled prometa in zvez 1987, 78 str.
484. Študenti 1987/88 in diplomanti 1986 in 1987, 118 str.
485. Anketa o porabi gospodinjstev 1984-1988, 138 str.
486. Kultura, umetnost in informacije 1987/88, 81 str.
487. Letni pregled gostinstva 1987, 54 str.
488. Letni pregled industrije 1988, 202 str.
489. Družbeni proizvod in narodni dohodek v SR Sloveniji 1988, 125 str.
490. Prihodki in neproizvodnih dejavnosti 1987 in 1988, 39 str.
491. Letni pregled investicij 1988, 44 str.

Odgovarja direktor Tomaž Banovec

Urednica Ana Antončič

Lektorica Joža Lakovič

Tehnični urednik Anton Rojc


Izdal in tiskal Zavod Republike Slovenije za statistiko Ljubljana, Vožarski pot 12

Tiskano v 125 izvodih, 1992

Uporaba in objava podatkov, v celoti ali deloma, dovoljena le z navedbo vira

Po mnenju Ministrstva za kulturo Republike Slovenije, številka 415-150/92 mb z dne 31.3.1992, se plačuje 5% davek od prometa proizvodov po 1. odstavku tarifne številke 3 Tarife prometnega davka.

YU ISSN 0352-0226



ID no 578/1992