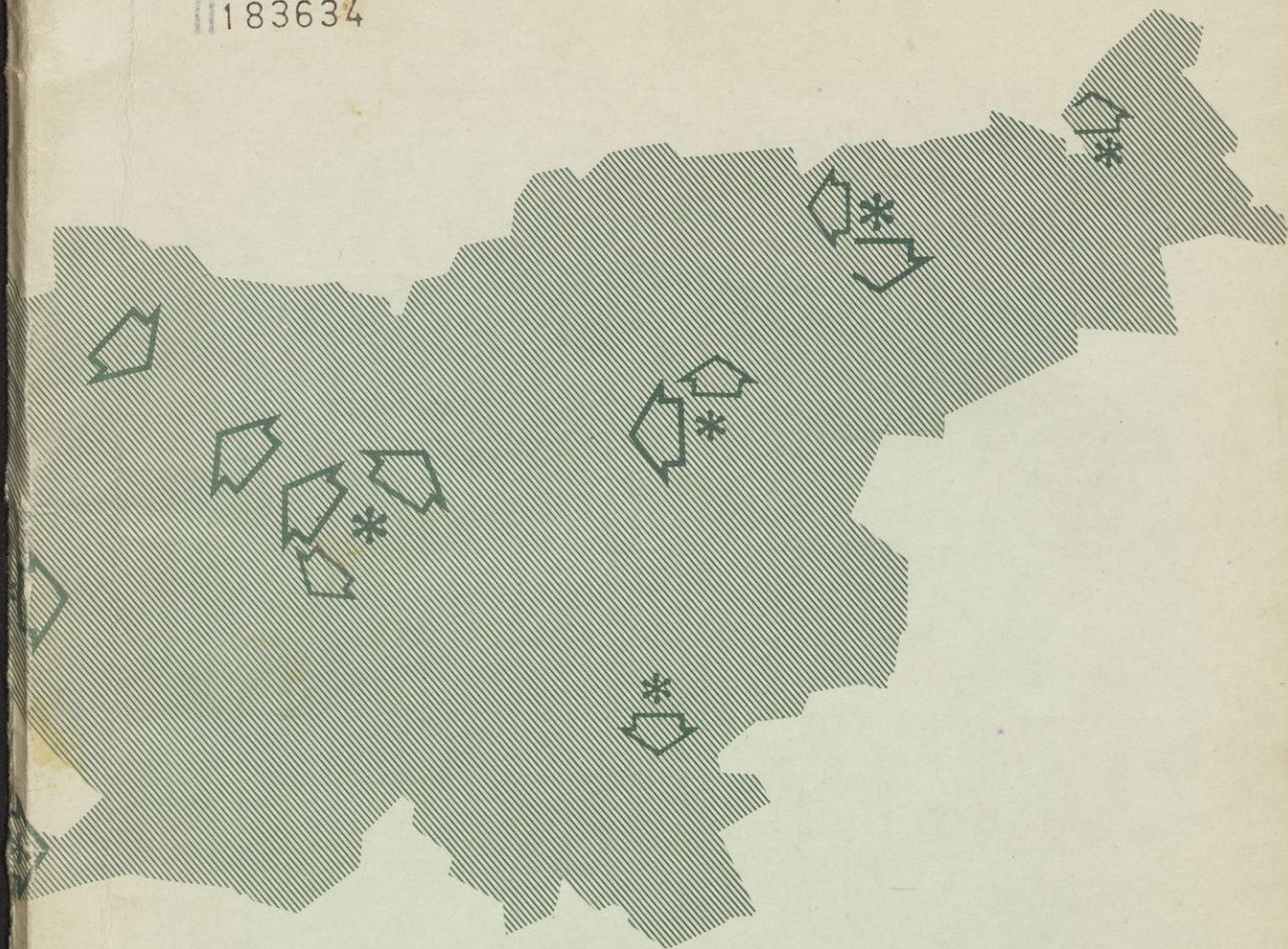


1183634



Socialistična republika Slovenija
Republiški sekretariat za urbanizem

B i r o za regionalno prostorsko planiranje

Ljubljana 1970

Privedil: Demografski inštitut - Raziskovalni center Ekonomske
fakultete RCEF Univerze v Ljubljani


Avtor: Dr. Dolfe Vogelnik

SELITVENI TOKOVI

medrepubliške selitve in meddržavne selitve

15

6. in 7. zvezek



SELITVENI TOKOVI V SR SLOVENIJI

6. poglavje: MEDREPUBLIŠKE SELITVE

7. poglavje: MEDDRŽAVNE SELITVE

Avtor: Dr. Dolfe Vogeltnik

Prisedil: Demografski inštitut - Raziskovalni center
Ekonomске fakultete RCEF Univerze v Ljubljani

Grafična obdelava kartogramov: Biro za regionalno prostorsko
planiranje

Izdal in založil: Biro za regionalno prostorsko planiranje

Redakcija: Vinko Mlakar, dipl.oec.,
Biro za regionalno prostorsko planiranje

Ljubljana, januar 1971

+ II 183634

INSTITUT ZA RAZISKANJE V BIOMEDIKINI

Dr. profesor: M. K. ...

183634

Dr. ...

...
...
...
...
...
...
...
...



0 4741/1971

V S E B I N A

	Stran
Šesto poglavje - "Medrepubliške selitve"	
a) Splošni pregled	1
6.1 Pojem in številčna vloga napram ostalim migracijskim nivojem	1
6.2 Pomen medrepubliških migracij v primerjavi z učinki naravnega gibanja	2
b) Pomen medrepubliških migracij z vidika občin	3
6.3 Pomen medrepubliškega priseljevanja	3
6.4 Pomen medrepubliškega odseljevanja	4
6.5 Pomen medrepubliškega selitvenega salda	5
6.6 Medrepubliška migracija in stopnja urbanizacije	5
c) Prostorna selektivnost	6
6.8 Selektivnost medrepubliških selitev glede na socialistične republike	6
6.9 Prostorska selektivnost medrepubliških selitev danega republiškega območja glede na občine v Sloveniji	7

Tabele:

<u>Tabela 6.1</u> - Ranžirna vrsta občin po velikosti udeležbe medrepubliških priselitev v občine napram globalu vseh republiških priselitev (razdobje 1959/63).	11
<u>Tabela 6.2</u> - Frekvenčna distribucija udeležbe občin v medrepubliških priselitvah (razdobje 1959/63)	12
<u>Tabela 6.3</u> - Ranžirna vrsta občin po velikosti udeležbe medrepubliških odselitev iz občine v globalu vseh republiških odselitev (razdobje 1959/63)	13

	stran
<u>Tabela 6.4</u> - Frekvenčna distribucija udeležbe občin v medrepubliških odselitvah (razdobje 1959/63)	14
<u>Tabela 6.5</u> - Ranžirna vrsta občin po velikosti udeležbe medrepubliških neto selitev v občine odnosno iz občin v pozitivnem oziroma negativnem globalu vseh medrepubliških neto selitev (razdobje 1961/63)	15
<u>Tabela 6.6</u> - Frekvenčna distribucija občin po udeležbi v pozitivnih neto medrepubliških migracijah (razdobje 1961/63)	16
<u>Tabela 6.7</u> - Medrepubliška migracija SR Slovenije in stopnja urbaniziranosti občin (razdobje 1961/63)	17
<u>Tabela 6.8</u> - Medrepubliški selitveni tokovi SR Slovenije 1961/63	18
<u>Tabela 6.9</u> - Koncentracija priselitev iz drugih republik v občine Slovenije (razdobje 1961/63)	20
<u>Tabela 6.10</u> - Usmerjenost priselitev iz drugih socialističnih republik v devet najpomembnejših priselitvenih občin Slovenije (razdobje 1961/63)	21
Povzetek k poglavju o medrepubliških selitvah	22
Chapter six: Inter-Republican Migration	23
Sedmo poglavje - "Meddržavne selitve"	
7.1 Pojem in splošna številčna vloga	25
7.2 Glavne značilnosti meddržavnih selitev SR Slovenije z vidika občin	25
Povzetek sedmega poglavja (Meddržavne selitve)	28
Chapter seven: Inter-state Migration	29

Šesto poglavje

M E D R E P U B L I Š K E S E L I T V E

a/ Splošni pregled

6.1. POJEM IN ŠTEVILČNA VLOGA NAPRAM OSTALIM MIGRACIJSKIM NIVOJEM. Pod medrepubliškimi migracijami na območju SR Slovenije razumemo migracijska gibanja, ki se realizirajo med območjem SR Slovenije in območji drugih socialističnih republik. Gre torej za priselitve na območje SR Slovenije, ki izvirajo na območjih drugih republik in se stekajo v Slovenijo, ter za odselitve iz območja SR Slovenije, ki se usmerjajo na območje katerekoli druge socialistične republike. Dočim je pri notranje-slovenskih selitvenih gibanjih, to je pri selitvenih gibanjih, ki ostajajo znotraj območja SR Slovenije (naj gre za selitve med naselji znotraj občin, za medobčinske znotraj regij ali medregijske znotraj meja Slovenije) število priselitev nujno enako številu odselitev, temu ni več tako, čim prestopimo meje notranjeslovenskega republiškega nivoja. Število celokupnih priselitev v Slovenijo ni več nujno (in po navadi tudi ni) enako celokupnemu številu odselitev. Naš selitveni saldo v odnosu do ostalih republik Jugoslavije je bil v razdobju 1959/63, kot smo že videli, pozitiven ter je znašal povprečno na leto 2500. Za toliko se je več oseb priselilo v Slovenijo, kot pa iz Slovenije odselilo.

Vlogo medrepubliških selitev v okviru zunanjih republiških selitev pa tudi v okviru vseh občinskih selitev v opazovanem razdobju, nam najboljše pojasnjujejo sledeči proporci (nanašajo se na povprečne letne vrednosti razdobja 1959/63):

	Število	%	%
Vseh priselitev v občine na območju			
SR Slovenije je bilo	52 608	100,0	-
Od tega je odpadlo na <u>zunanje-</u> slovenske priselitve	7 147	13,6	100,0

	število	%	%
v tem je bilo:			
priselitev iz drugih republik	6 801	12,9	95,2
priselitev iz tujine	346	0,7	4,8
Vseh odselitev iz občin na območju SR Slovenije je bilo	51 017	100,0	-
od tega je odpadlo na <u>zunanje-slovenske</u> odselitve	5 555	10,8	100,0
v tem je bilo:			
odselitev v druge republike	4 258	8,3	76,7
odselitev v tujino	1 297	2,5	23,3

V povprečju je torej medrepubliških selitev v sklopu vseh občinskih selitev okoli 10 odstotkov (nekoliko več - 12,9 % - pri priselitvah, nekoliko manj - 8,3 % pri odselitvah). To se pravi, da prihaja okroglo vzeto vsak deseti, ki se priseli v katerokoli našo občino, iz ene od drugih socialističnih republik, in enako, da odhaja vsak deseti, ki se odseli iz katerekoli naše občine v drugo socialistično republiko. V odnosu na vse zunanjeslovenske priselitve pa povsem prevladujejo priselitve iz drugih republik, saj jih je kar 95 %, pravtako pa tudi prevladujejo vse odselitve v druge socialistične republike v primerjavi z vsemi zunanjeslovenskimi odselitvami, čeprav je v tem primeru odstotek nekoliko nižji - znaša 77.

UGOTOVITEV:

V odnosu na vse občinske selitve je medrepubliških selitev v povprečju okoli 10 % (od vseh priselitev v občine jih prihaja iz drugih republik 12,9 %, od vseh odselitev iz občin jih odhaja v druge republike 8,3 %). Medrepubliške selitve predstavljajo v vsakem pogledu prevladujoči del vseh zunanjeslovenskih selitev. Delež vseh priselitev iz drugih republik napram vsem priselitvam od zunaj znaša 95,2 %, in delež odselitev v druge republike napram vsem odselitvam izven meja SR Slovenije pa 76,7 %.

6.2 POMEMEN MEDREPUBLIŠKIH MIGRACIJ V PRIMERJAVI Z UČINKI NARAVNEGA GIBANJA. V odnosu na 1000 prebivalcev znaša srednji letni koeficient priseljevanja iz drugih republik v Slovenijo 4,3, koeficient odseljevanja v druge republike pa 2,7. Selitveni presežek, ki nam izvira iz

medrepubliškega migracijskega gibanja, izpade torej 1,6 na 1000 prebivalcev. Priseljevanje nam podobno kot rojstva, povečuje prebivalstvo Slovenije, odseljevanje nam ga podobno kot smrti, zmanjšuje. Zato moramo splošno vlogo medrepubliškega migracijskega gibanja za celotno naše prebivalstvo oceniti, če ga primerjamo z vlogo natalitete, mortalitete in naravnega prirastka. Nataliteta na območju SR Slovenije se je gibala v petletju 1959/63 na srednjem nivoju 18,1, mortaliteta na nivoju 9,5, tako da je znašal letni prirodni prirastek 8,6 - vse mere se nanašajo na 1000 prebivalcev. Primerjava migracijskih medrepubliških mer z merami prirodnega gibanja nam dovoljuje sledečo

UGOTOVITEV:

Medrepubliške migracije so z vidika številčnega vplivanja na celokupno prebivalstvo Slovenije v primerjavi s sorodnimi učinki naravnega gibanja manj pomembne. Vse medrepubliške priselitve znašajo 24 % vseh letnih živorojenih, vse medrepubliške odselitve 28 % letno umrlih in selitveni prirastek predstavlja 19 % naravnega prirastka. Ti odnosi vendar niso tako nepomembni, da bi smeli medrepubliške migracije pri srednje in dolgoročnih projekcijah prebivalstva zanemariti.

b) Pomen medrepubliških migracij z vidika občin

6.3 POMEN MEDREPUBLIŠKEGA PRISELJEVANJA. Če pomen medrepubliškega migracijskega gibanja z vidika celotnega prebivalstva Slovenije ni posebno velik, pa je stvar povsem druga, če ga motrimo z vidika občin⁺⁾. Povprečno število živorojenih na občino znaša okoli 500. V večini primerov se priseli na leto v občino iz drugih republik manj kot 100 oseb. To se dobro vidi iz frekvenčne distribucije udeležbe občin v medrepubliških priselitvah v tabeli 6.2, če upoštevamo, da pomeni en promil udeležbe okroglo 7 priseljencev, deset promil 70 in 15 promil, ki je zgornja meja "nizke" kategorije udeležbe, približno 100 priseljencev. Na drugi strani pa imamo 12 občin ali 20

^{+) Pri medrepubliških in meddržavnih selitvenih tokovih po občinah se podatki nanašajo na povprečje 1961-63.}

odstotkov vseh občin, kjer je promilna udeležba medrepubliških priselitev visoka (nad 30 promilov ali preko 200) in zelo visoka (nad 45 promilov). Za te občine predstavlja priseljevanje iz drugih republik vsekakor v vsakem pogledu pomemben faktor, saj se pomembno bliža letnemu številu živorojenih.

Kako se porazdeljuje (v promilih) celokupno število medrepubliških priselitev na posamezne občine, se vidi nazorno iz kartograma slike 6.1, ki je napravljen na podlagi podatkov tabele 6.1.

UGOTOVITEV:

- 1/ Skoraj dve tretjini vseh občin (njih je 39 ali 63 %) je le v majhni meri deležnih priselitev iz drugih republik, 11 % jih kaže srednjo udeležbo, 8% višjo, in le pri 3 % občin je udeležba visoka, pri enem odstotku (pri eni občini) zelo visoka.
- 2/ Medrepubliške priselitve se koncentrirajo v naše štiri najpomembnejše in dinamične urbane centre in njihovo neposredno okolico: Ljubljana, Maribor, Celje, Koper.
- 3/ Visok delež celotnega priliva priseljencev iz drugih republik je pritegnila nase še občina Brežice, nedvomno zaradi zelo odprte lege, ki jo ima napram sosednji Hrvaški.

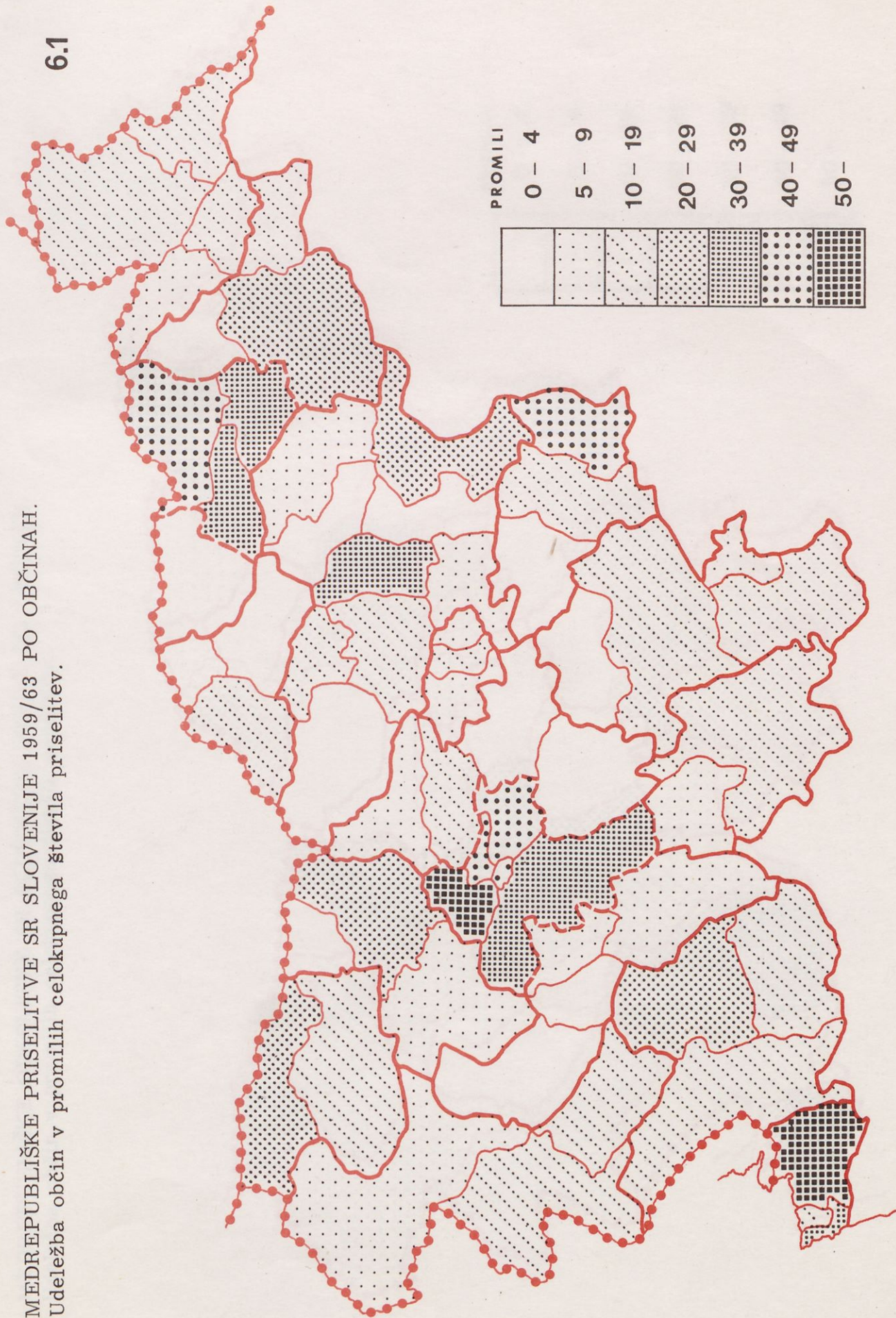
6.4 POMEN MEDREPUBLIŠKEGA ODSSELJEVANJA. Če napravimo podobno analizo, ki smo jo izvedli pri medrepubliških priselitvah z a o d s e l i t v e v druge republike (gl. tabela 6.3 in 6.4) ter kartogram 6.2, pridemo do naslednjih

UGOTOVITEV:

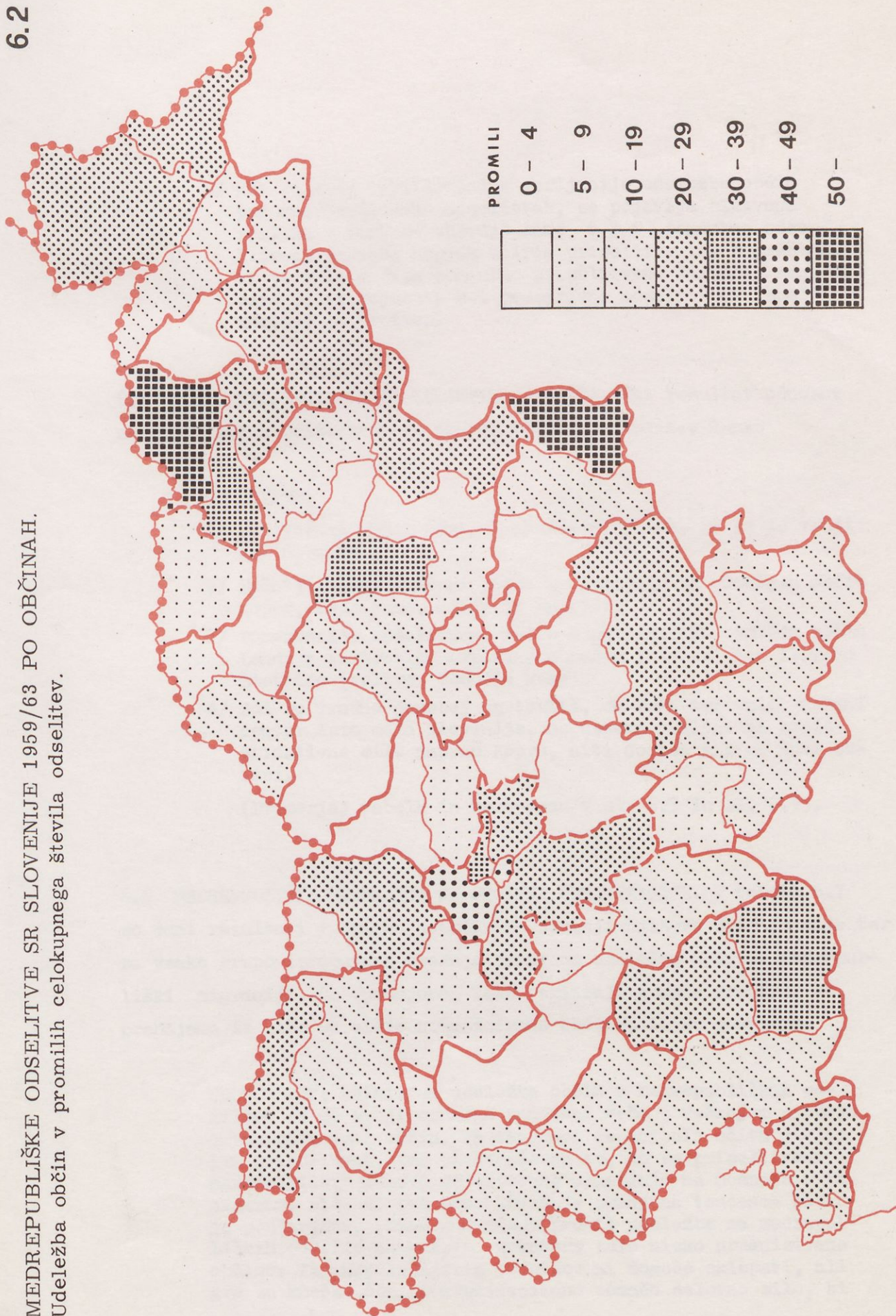
- 1/ Frekvenčna distribucija občin po tem, koliki del celokupnih odselitev medrepubliškega značaja odpade nanje, se ne razlikuje bistveno od značaja frekvenčne distribucije medrepubliških priselitev. Varijacijski razpon udeležbe je soroden (pri priselitvah variira razpon od 3 do 71 promile, pri odselitvah od 2 do 78 promilov), medijanska vrednost je v obeh primerih ista (med 11 in 12 promile) in tudi obliki frekvenčnih distribucij sta si zelo sorodni (obe sta skrajno desno asimetrični, imata najnižji kategoriji od 0 do 15 promilov in v najvišji kategoriji preko 45 promilov slične frekvence (v najnižji kategoriji 63 % odn. 58 % vseh občin, v najvišjih 4 odn. 6,5 %).

MEĐREPUBLIŠKE PRISELITVE SR SLOVENIJE 1959/63 PO OBČINAH.
Udeležba občin v promilih celokupnega števila priselitev.

6.1



MEDREPUBLIŠKE ODSELTIVE SR SLOVENIJE 1959/63 PO OBČINAH.
Udeležba občin v promilih celokupnega števila odselitev.



- 2/ Kar se tiče teritorialne variacije udeležbe občin pri medrepubliških odselitvah, se pojavlja bistvena razlika v tem, da obstoje samo t r i pomenbna odselitvena žarišča napram štirim priselitvenim. Koprščina, ki je bila nadvse pomembno priselitveno žarišče, odpade, zato pa se pojačata kot poudarjeni odselitveni območji Maribor in Brežice.

6.5 POMEN MEDREPUBLIŠKEGA SELITVENEGA SALDA. Kot rezultat odnosov medrepubliških priselitev do medrepubliških odselitev lahko

UGOTOVIMO:

- 1/ Pri večini občin obstoji pozitiven saldo, ki pa je večji del nezmaten.
- 2/ Močnejši priselitveni saldi se javljajo na območjih občin Koper, Ljubljana, Celje in Maribor.
- 3/ Pomembnejše odselitvene netto izgube kažejo območja občin Lendava in Brežice (vplivno območje Zagreba) ter Ilirske Bistrice (vplivno območje Reke).
- 4/ Zdi se vredno posebej ugotoviti, da Trst kot velik urbani center izza meja Slovenije, ne uspeva uveljaviti svoje atraktivne sile napram Kopru, niti Gorica napram Novi Gorici.

(Primerjaj tabele in kartogram v sl. 6.3 in sl. 6.5).

6.6 MEDREPUBLIŠKA MIGRACIJA IN STOPNJA URBANIZACIJE. V tabeli 6.7 so dani rezultati grupiranja občin po stopnji njihove urbanizacije ter za vsako grupo izračunana srednja promilna udeležba občin v medrepubliški migraciji. Če opazujemo, kako variirajo grupne sredine, ko prehajamo iz niže na višje urbanizirane občine, lahko postavimo

UGOTOVITEV: Relativna udeležba občin v medrepubliških selitvah se po svoji osnovni tendenci veča z večanjem stopnje urbaniziranosti občin. Ta tendenca se najbolj očitno javlja pri priselitvah, kar bi kazalo na to, da se priselitveni medrepubliški tokovi prvenstveno usmerjajo na močnejše urbanizirane občine. Pri odselitvah je omenjena tendenca šibkeje poudarjena, primeroma visok promil udeležbe na medrepubliških odselitvah kažejo nekatere zelo nizko urbanizirane občine. Iz razpoložljivih podatkov ni mogoče sklepati, ali gre za kmečko odn. nekvalificirano domačo delovno silo, ki

se odseljuje zaradi dela v druge republike, ali pa gre v določenem delu za re-emigracijo nekvalificirane delovne sile, ki se je doselila iz drugih republik v Slovenijo, toda se iz raznih razlogov vrača domov.

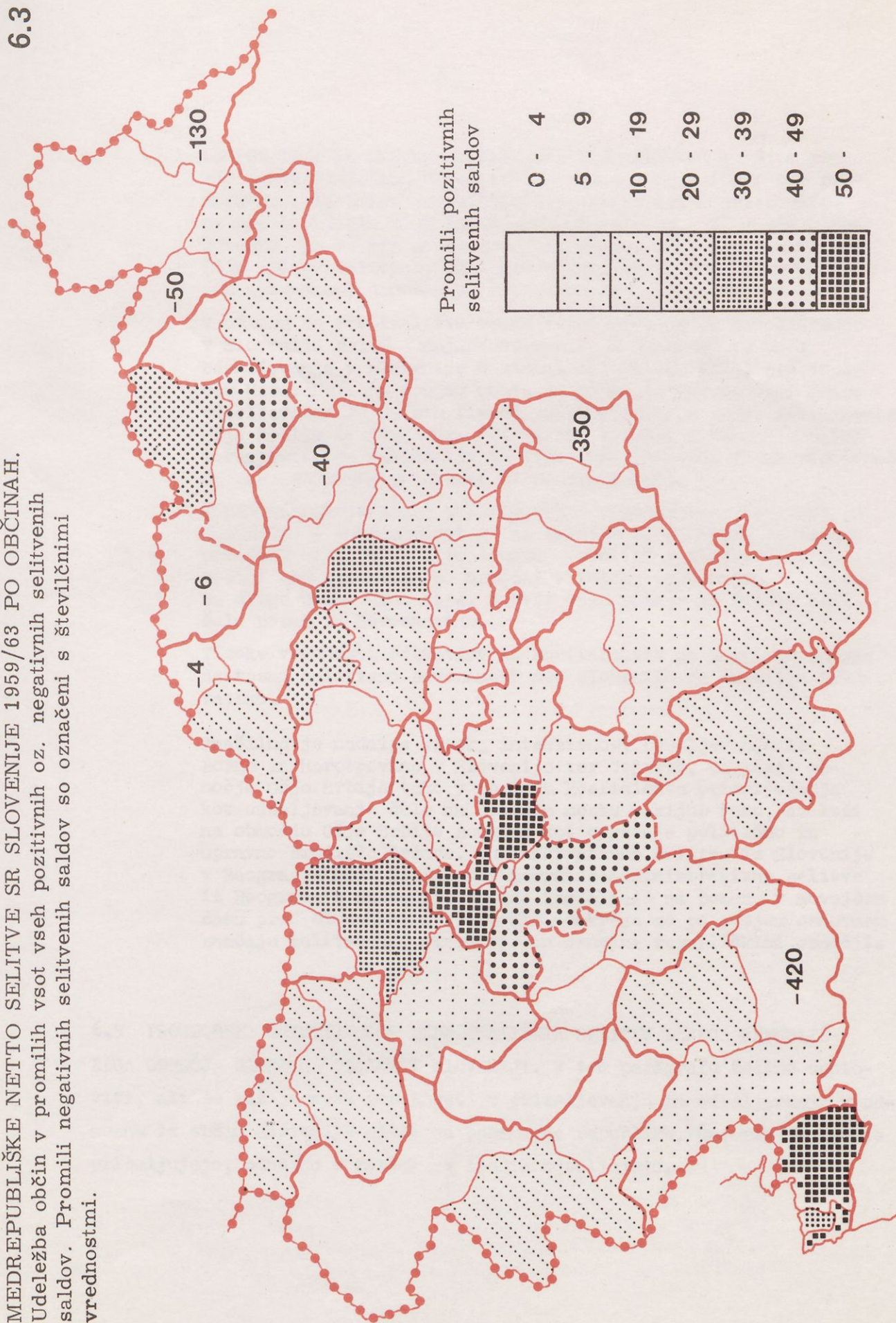
c) Prostoma selektivnost

6.7 Še na dve vprašanji bi želeli odgovoriti: prvo, ali se kaže/^{določena} selektivnost medrepubliških selitev glede na socialistično republiko, iz katere prihajajo odn. v katero se usmerjajo; in drugo: ali se javlja v selitvenih tokovih med Slovenijo in posamezno socialistično republiko podobna prostoma selektivnost v pogledu določenih občin na območju SR Slovenije.

6.8 SELEKTIVNOST MEDREPUBLIŠKIH SELITEV GLEDE NA SOCIALISTIČNE REPUBLIKE. Odgovor na to vprašanje daje spodnji pregled, v katerem sta tako za medrepubliške priselitve kot odselitve prikazani dve seriji: odstotna udeležba vsake republike in pa selitveni koeficienti na 100.000 prebivalcev vsake republike.

Socialistična republika	Odstotna udeležba v priselitvah odselitvah		Selitveni koef. na 100 tis. priselitev odselitev	
Bosna in Hercegovina	13,2	11,2	29	14
Črna gora	1,6	2,1	24	18
Hrvatska	62,3	60,7	108	61
Makedonija	2,6	3,0	14	9
Ožja Srbija	15,8	18,7	24	16
Vojvodina	3,5	3,9	13	9
Kosovo	1,0	0,4	7	2
JUGOSLAVIJA	100,0	100,0	39	22

6.3
 MEDREPUBLIŠKE NETTO SELITVE SR SLOVENIJE 1959/63 PO OBČINAH.
 Udeležba občin v promilih vseh pozitivnih oz. negativnih selitvenih
 saldov. Promili negativnih selitvenih saldov so označeni s številčnimi
 vrednostmi.



UGOTOVITEV: Na medrepubliških selitvah Slovenije je na pr-
ven mestu udeležena Hrvatska s povprečno 60 % (62 % pri pri-
selitvah, 61 % pri odselitvah), na drugo mesto pride Ožja
Srbija z okroglo 17 % (16 % pri priselitvah, 19 % pri odse-
litvah), na tretje mesto Bosna in Hercegovina z okroglo 12 %
(13% pri priselitvah, 11 % pri odselitvah). Ostala republiška
(in avtonorna) območja so udeležena le z nekaj odstotki.

V odnosu na prebivalstvo vsake republike, pa je odseljevanje
v Slovenijo daleč najintenzivnejše v Hrvatski (z mero
odseljevanja v Slovenijo v višini 108 na sto tisoč prebival-
cev Hrvatske), na drugen mestu je Bosna in Hercegovina (mera
odseljevanja 29 na sto tisoč), zaten prideta z enako intenzivnostjo
Ožja Srbija in Črna gora (24 na sto tisoč), a skoraj z enako
intenzivnostjo Makedonija in Vojvodina (14 odn. 13 na sto tisoč),
na zadnjem mestu pa Kosmet (7 na sto tisoč).

Glede na intenzivnost priseljevanja v posamezne republike iz
Slovenije - intenzivnost je na splošno za 40% nižja od inten-
zivnosti odseljevanja iz drugih republik v Slovenijo - je
vrstni red republiških območij v toliko spremenjen, da zase-
da drugo mesto Črna gora, tretje Ožja Srbija in četrto mesto
še le Bosna in Hercegovina.

Visoke vrednosti odstotkov in koeficientov za Hrvatsko kažejo
na tesno selitveno povezanost med Slovenijo in sosednjo Hr-
vatsko.

Značilna je nadalje visoka intenzivnost odseljevanja iz
Bosne in Hercegovine v Slovenijo ter dejstvo, da stoji ob-
močje Ožje Srbije tako v pogledu koeficienta priseljevanja
kot odseljevanja še le na četrtem mestu - kljub temu, da leži
na območju Ožje Srbije Beograd kot osrednje politično in
upravno središče države. Administrativne selitve iz Slovenije
v Beograd - Ožjo Srbijo ter povratne administrativne selitve
iz Beograda v Slovenijo očitno izgubljajo na pomenu v novejšem
času pred ekonomskimi selitvami, kakršne so po svojem osnovnem
značaju selitve med Slovenijo in drugimi republiškinimi območji.

6.9 PROSTORSKA SELEKTIVNOST MEDREPUBLIŠKIH SELITEV DANEGA REPUBLIŠ-
KEGA OBMOČJA GLEDE NA OBČINE V SLOVENIJI. V tem paragrafu želimo ugotoviti,
ali se kažejo neke posebnosti v priseljevanju in odseljevanju v od-
nosu iz občin Slovenije glede na posamezne republike, katerih se ljudje
priseljujejo, odnosno v katere se ljudje odseljujejo.

Najpreje pogledjmo ali obstoje na splošno neke posebnosti med republikami v pogledu stopnje koncentracije selitev, to se pravi, gre za odgovor na vprašanje, ali se iz nekih republik ljudje priseljujejo v primeroma manjše število občin, v katere se priseljevanje osredotoča, ali pa se priseljenci takorekoč razprše na večje število občin po vsem območju Slovenije.

Osnovni podatki so dani v tabeli 6.8, kjer je za vsako republiko izračunano, koliko odstotkov vseh priseljencev iz dane republike se je priselilo v vsako od slovenskih občin, odnosno koliko odstotkov se jih je odselilo iz vsake slovenske občine. Prva številka v tabeli se nanaša na odstotke priselitev, druga na odstotke odselitev. Odstotki so zaokroženi na enice odstotkov, tako da pomeni " 0 odstotkov", vrednost večjo od 0 odstotkov pa manjšo od 0,5 odstotka. Če v dani občini ni bilo nobenega priseljenca odnosno odseljenca, potem smo postavili znak dveh pik (..).

Za ugotovitev stopnje koncentracije smo izračunali Lorenzovo krivuljo, ki je za takšne namene zelo prikladna. Lorenzova krivulja je prikazana v sliki 6.4 številčni podatki pa so podani v tabeli 6.9. Krivulja in tabela se nanaša samo na priseljence, za odseljence se slika v bistvu ne menja.

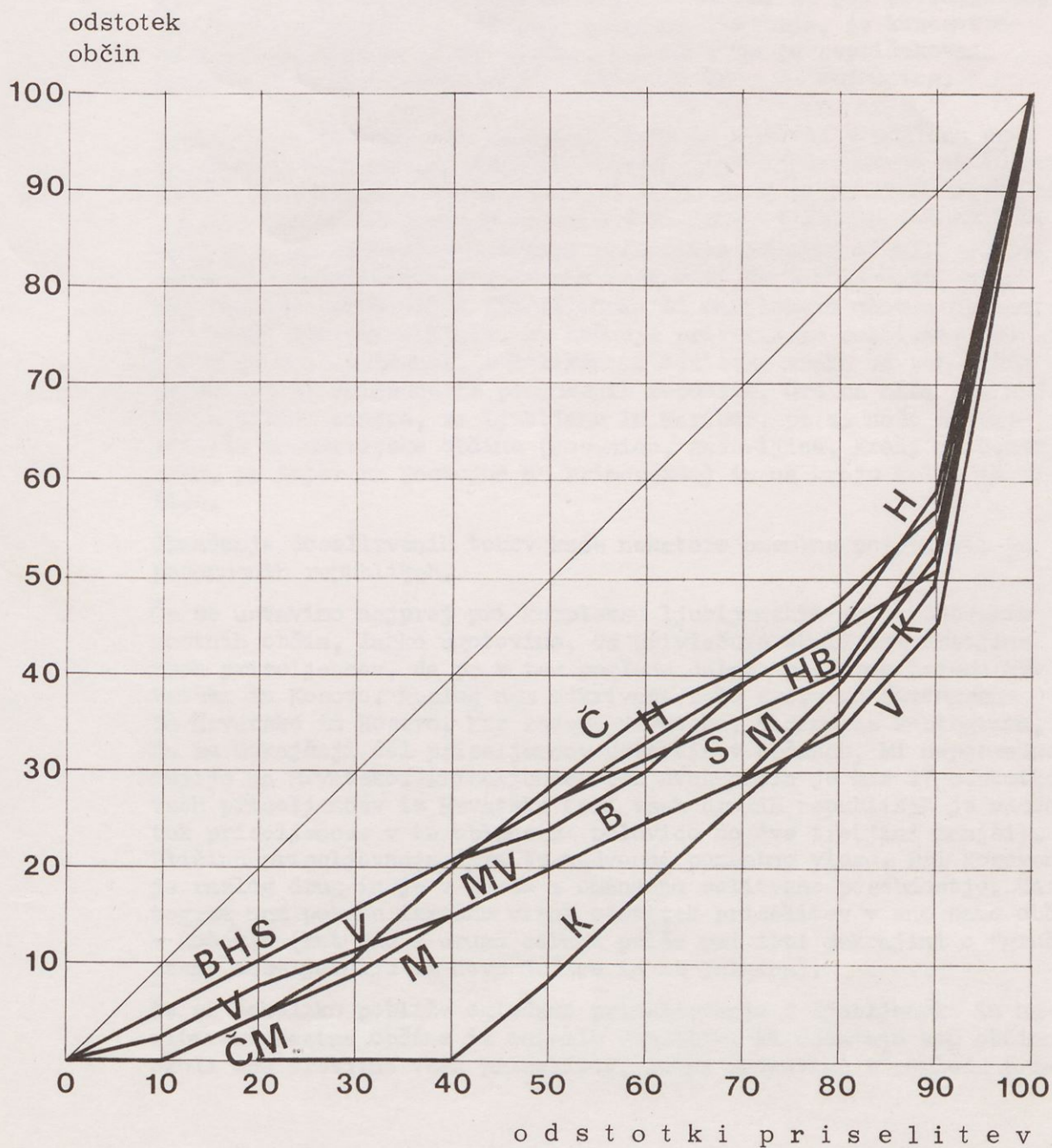
Če bi se vsi doseljenci iz dane republike porazdelili povsem enakomerno, to se pravi v istem številu na vsako občino, potem bi Lorenzova krivulja za to republiko potekala v ravni diagonali od leve spodaj do desne zgoraj na diagramu. Čim bolj se Krivulja odmika od diagonale, tem večja je stopnja koncentracije priseljevanja v določene občine. (Katere občine so to, bomo videli kasneje). V sintetičnem izrazu lahko stopnjo koncentracije merimo z velikostjo površine, ki jo napravi krivulja napram diagonali.

UGOTOVITEV:

Če se ozremo na krivuljo v diagramu slike 6.4, bomo lahko brez težave ugotovili, da je koncentracija najblažja pri priseljevanju iz Hrvatske, Črne gore in Ožje Srbije, najmočnejša pa pri priseljevanju iz Makedonije, Vojvodine in prav posebej iz Kosova. Priselitveni tokovi iz Bosne in Hercegovine se nahajajo v tem pogledu nekje v sredi.

Osnovni razlog za primeroma močno koncentracijo priseljencev iz Kosovega in Makedonije je po našem mnenju iskati predvsem v tradicionalnem selitvenem ponašanju delovne sile, večji del nizko kvalificirane, iz teh krajev, ki ga označuje težnja, da se seli v

LORENZOV GRAFIKON KONCENTRACIJE PRISELITEV IZ DRUGIH REPUBLIK V OBČINE SLOVENIJE.



gručah, odnosno da se naseljuje v gručah na enem in istem mestu. Seveda je to deloma tudi posledica "gručastega" povpraševanja po tej delovni sili (komunalne usluge, čiščenja, gradbeništvo). Večji koncentraciji doprinaša po našem mnenju tudi dejstvo, da gre za visoko fertilno prebivalstvo in da skupaj z delovno silo ali pa za njo dopotuje tudi številna družina. Ke pri priseljevanju iz drugih republik ne delujejo omenjeni faktorji, je koncentracija priseljevanja dosti blažja. Vsekakor pa je nepričakovana primeroma visoka koncentracija priseljevanja iz Vojvodine.

Drugo je vprašanje, ali se kažejo neke posebnosti v pogledu usmerjenosti selitev na določene občine Slovenije. Odgovor na to nam dajejo kartogrami v slikah 6.5a do 6.5g, kjer je za vsako republiko odnosno pokrajino posebej nazorno prikazano, v katere občine Slovenije se prvenstveno usmerjajo priselitve odnosno odselitve. Posebej za priseljitvene tokove smo sestavili še tabelo 6.10, kjer smo izbrali devet občin (Ljubljanske in mariborske mestne občine smo vzeli kot eno občino), ki močnejše pritegujejo selitvene tokove, pa smo izračunali s kolikšnimi odstotki vsaka od teh občin priteguje priseljence iz posameznih republik. Gre za naša dva največja urbana centra, za Ljubljano in Maribor, pa za naše najrazvitejše industrijske občine (Jesenice, Radovljica, Kranj na Gorenjskem, pa Koper in Postojna na Primorskem) in na kraju Celje in Brežice.

Obnašanje doseljitvenih tokov kaže nekatere omembne posebnosti po posameznih republikah.

Če se ustavimo najprej pri kompleksu ljubljanskih in mariborskih mestnih občin, lahko ugotovimo, da privlačuje okoli ene tretjine vseh priseljencev, da pa v tem pogledu delata pomembno izjemo Hrvatska in Kosovo. Razlog nam odkrivata zelo zgovorno kartograma za Hrvatsko in Kosovo. Kar zadeva Hrvatsko, vidimo iz kartograma, da se dokajšnji del priseljencev ustavlja v občinah, ki neposredno mejijo na Hrvatsko. Priseljencev teh dveh občin je kar 17 odstotkov vseh priseljencev iz Hrvatske (pri vseh drugih republikah je odstotek priseljencev v te občine za polovico do dve tretjini manjši). Bližina priseljevanja igra tu nedvorno pomembno vlogo. Pri Kosovem je razlog drug in je v zvezi z omenjeno selitveno posebnostjo. Kartogram nam pokaže izredno visok odstotek priselitev v eno samo občino, v Kočevje (kot smo z druge strani priča pri isti pokrajini o "gručastem" odseljevanju iz Nove Gorice in iz Tolmina).

Če si nekoliko поблиže ogledamo priseljevanje v ljubljanske in mariborske mestne občine iz ostalih republik, ki oddajajo tem občinam okoli ene tretjine vseh priselitev, lahko ugotovimo v pogledu pri-

vlačne sile teh dveh priselivitvenih središč zopet bistvene razlike; dočim se priseljevanje iz Bosne in Hercegovine, Makedonije in Ožje Srbije pretežno steka v Ljubljano in dosti šibkeje v Maribor, obstoji pri priseljevanju iz Črne Gore in Vojvodine domala popolno ravnovesje med privlačnostjo Ljubljane in Mariborom. Kaj je temu razlog, je brez globlje analize težko domnevati.

Kar zadeva priseljevanja v ostalih sedem gospodarsko razvitih občin Gorenjske, Primorske in Štajerske, je skupaj vzeto njihova relativna privlačna moč skoro povsem izenačena: iz vsake republike se steka v te občine skoraj isti odstotek vseh priseljencev (nekaj nad 20 %). Vendar se v notranji usmerjenosti priseljevanja v te občine kaže pomembna razlika: priseljevanja iz Bosne in Hercegovine, Makedonije in Črne gore so prvenstveno usmerjena na gorenjsko industrijsko priselivitveno območje, dočim priseljence iz Vojvodine, Hrvatske in Kosova privlači dosti močnejše Primorska in morje.

MEDREPUBLIŠKE SELITVE 1959/63 MED SR SLOVENIJO IN
OSTALIMI SOCIALISTIČNIMI REPUBLIKAMI IN POKRAJINAMI

6.5 a

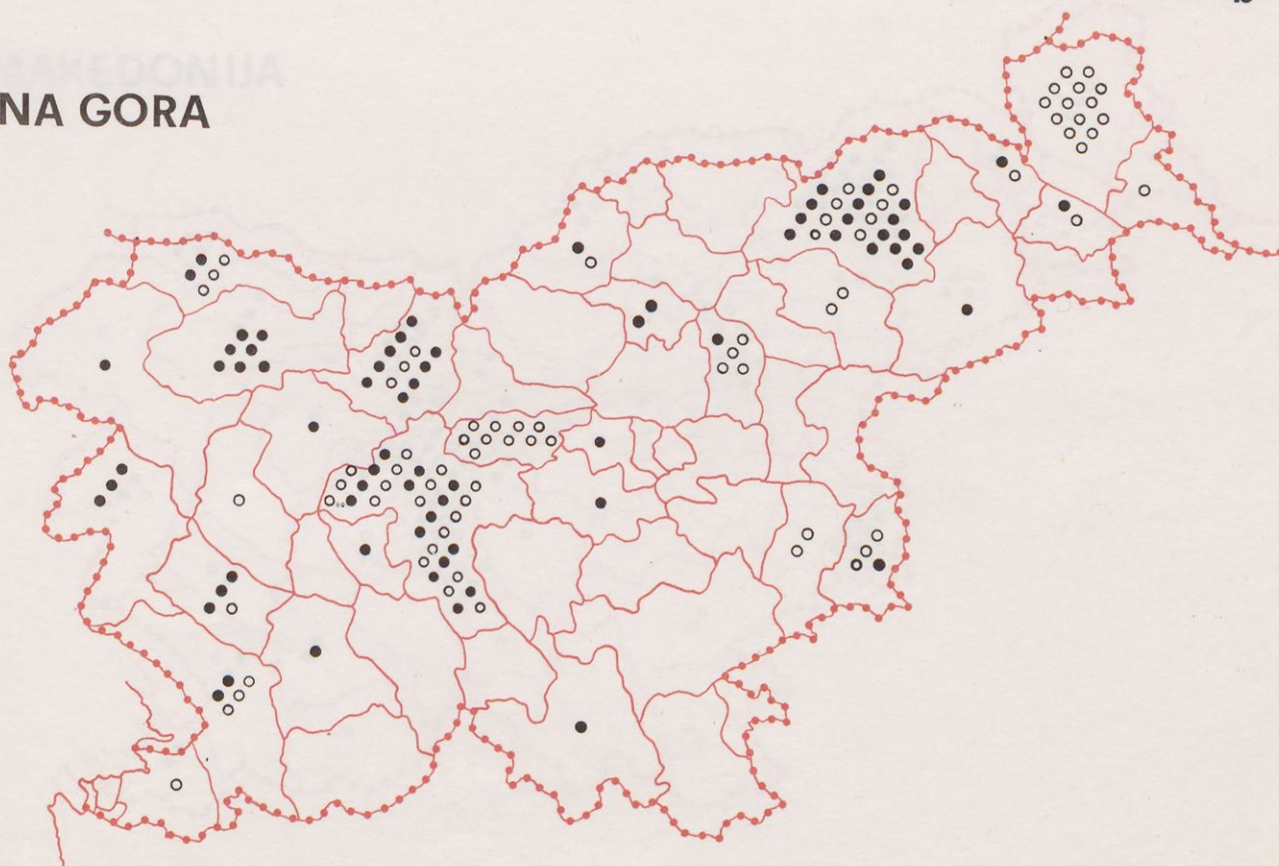
Priselitve v dano občino in odselitve iz dane občine v odstot-
kih celokupnega števila priselitev odnosno odselitev med
SR Slovenijo in dano republiko in pokrajino.

- En krogec pomeni en odstotek

BOSNA in HERCEGOVINA



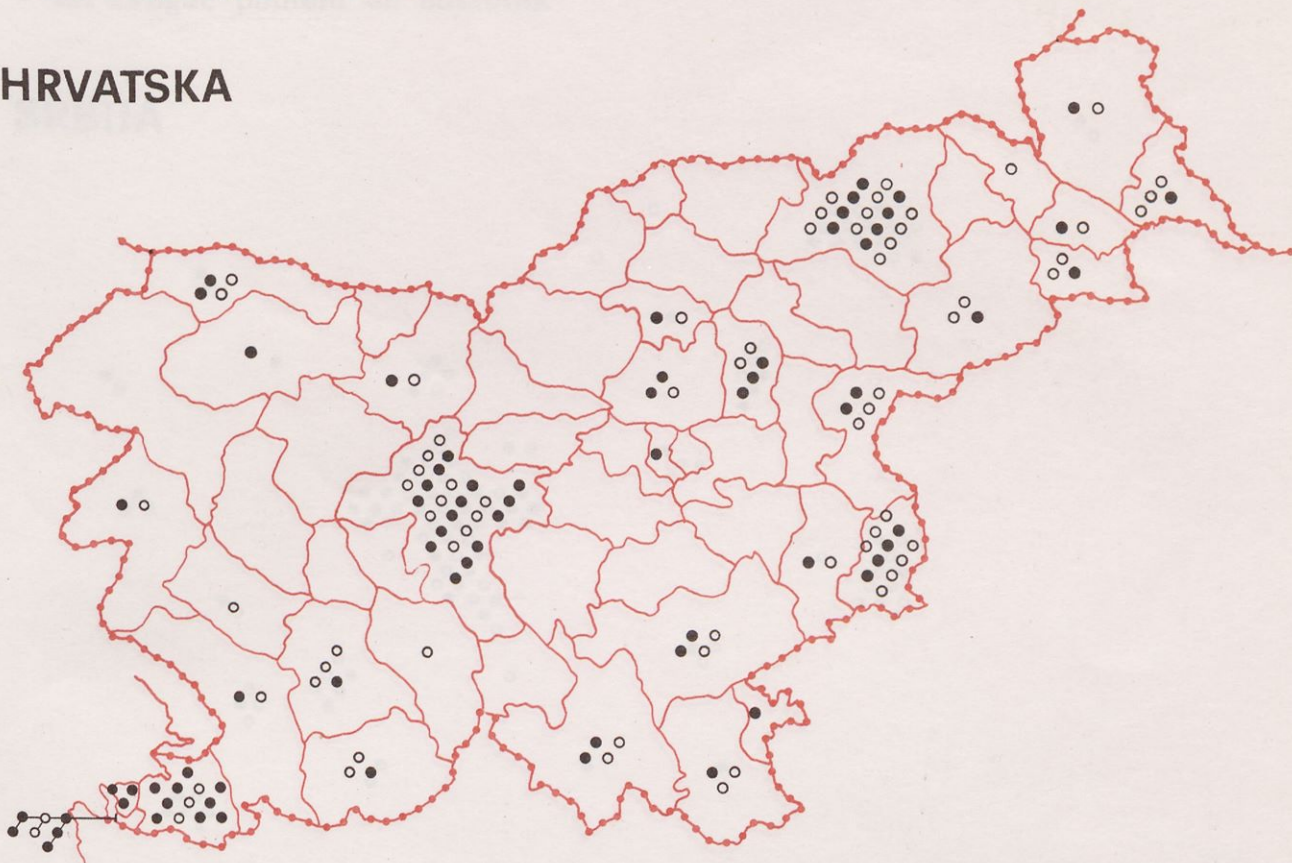
ČRNA GORA



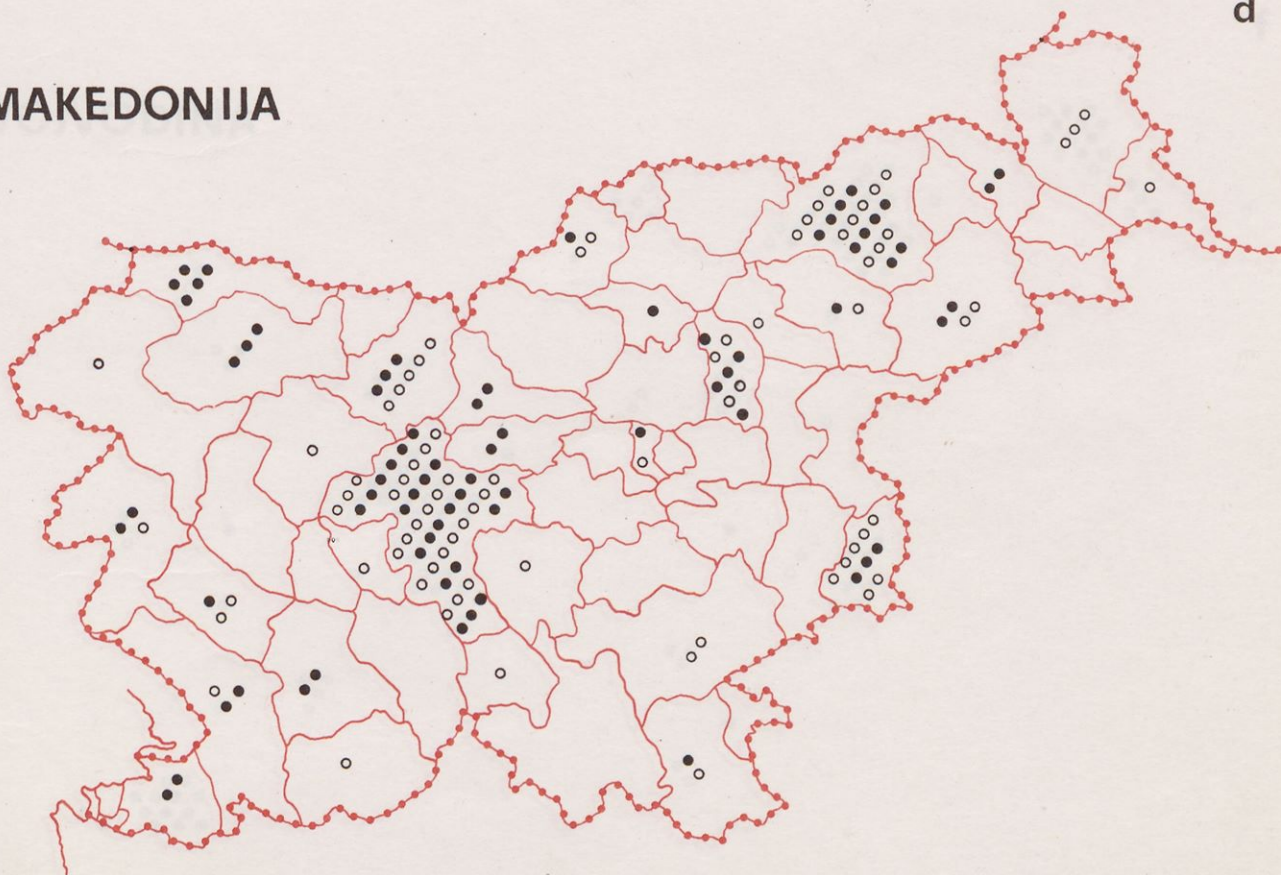
MEDREPUBLIŠKE SELITVE 1959/63 MED SR SLOVENIJO IN
OSTALIMI SOCIALISTIČNIMI REPUBLIKAMI IN POKRAJINAMI
Priselitve v dano občino in odselitve iz dane občine v odstot-
kih celokupnega števila priselitev odnosno odselitev med
SR Slovenijo in dano republiko in pokrajino.
- En krogec pomeni en odstotek

6.5 c,

HRVATSKA



MAKEDONIJA



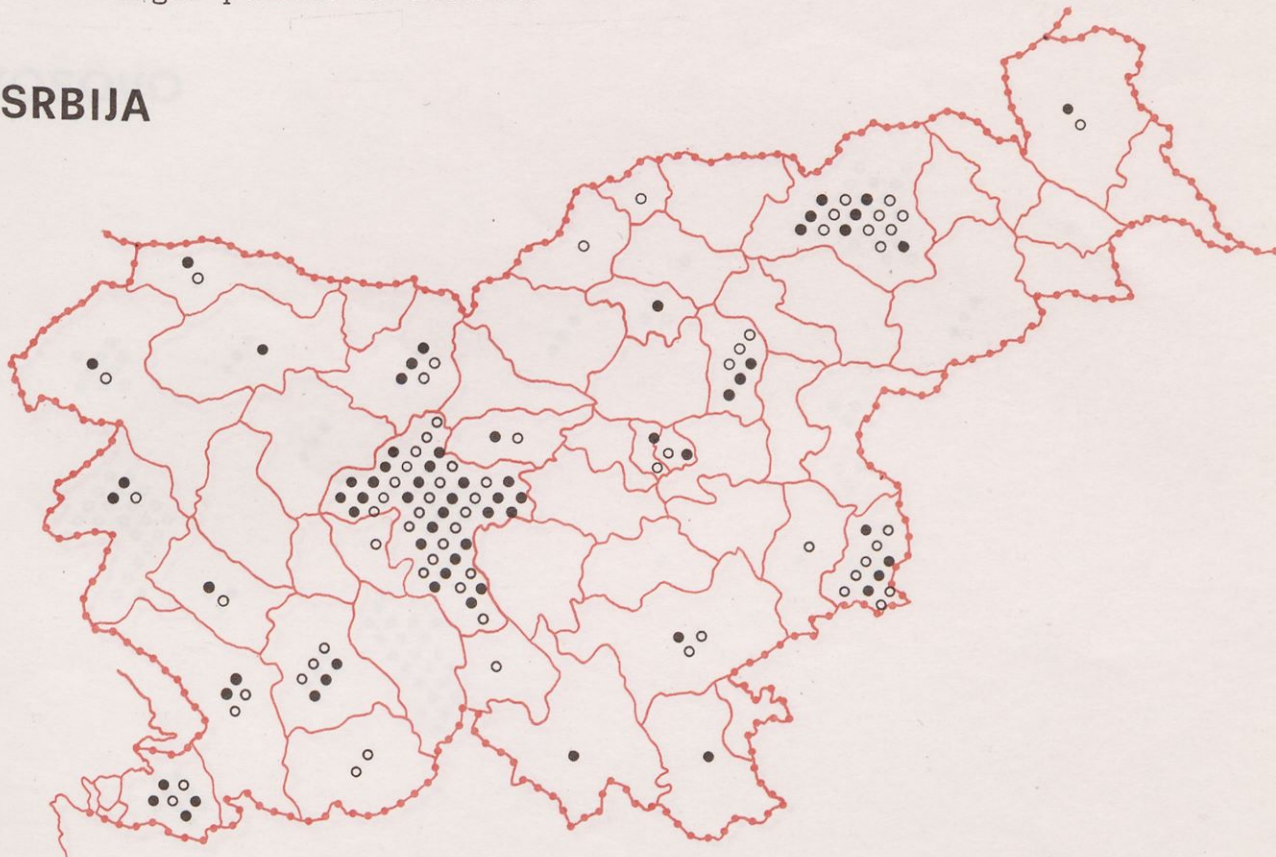
d

MEDREPUBLIŠKE SELITVE 1959/63 MED SR SLOVENIJO IN
OSTALIMI SOCIALISTIČNIMI REPUBLIKAMI IN POKRAJINAMI
Priselitve v dano občino in odselitve iz dane občine v odstot-
kih celokupnega števila priselitev odnosno odselitev med
SR Slovenijo in dano republiko in pokrajino.

6.5 e,

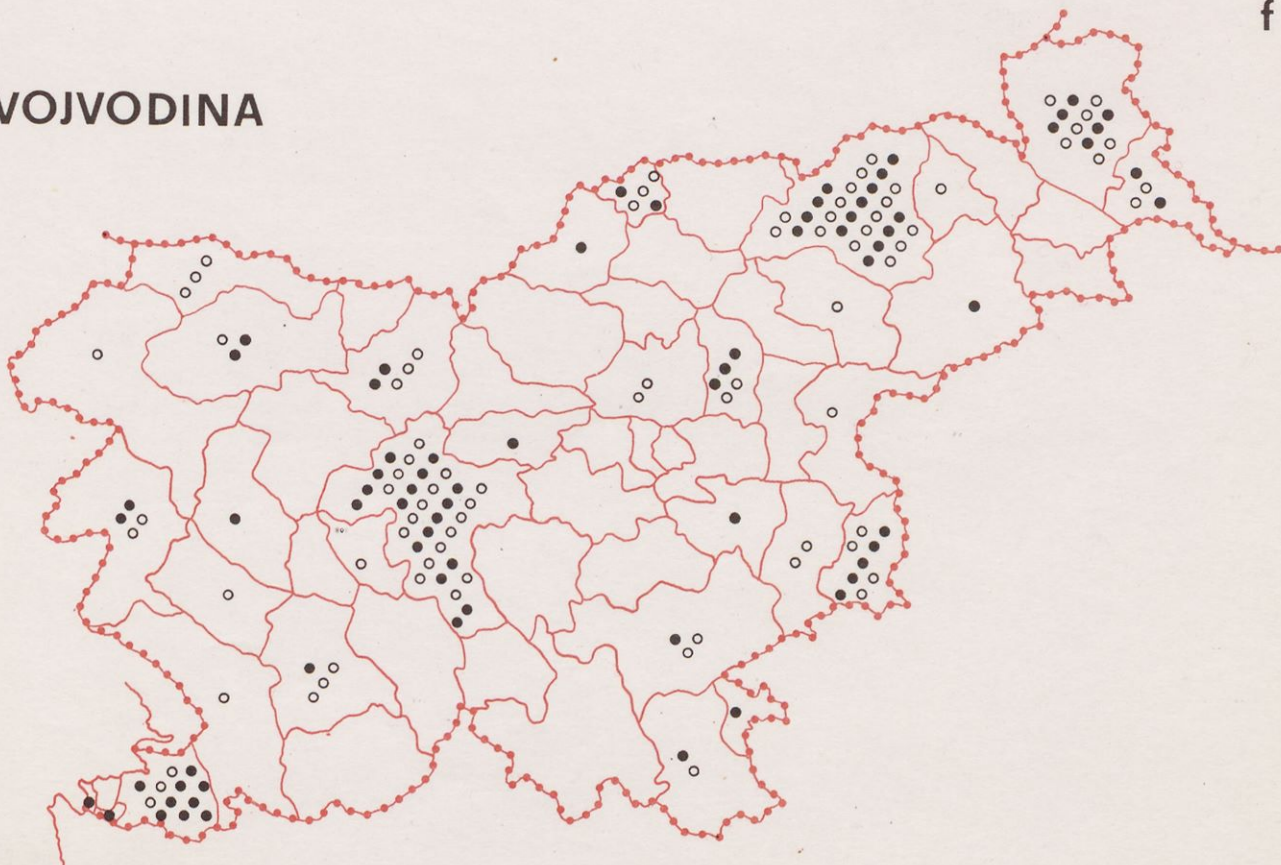
- En krogec pomeni en odstotek

SRBIJA



f

VOJVODINA



MEDREPUBLIŠKE SELITVE 1959/63 MED SR SLOVENIJO IN
OSTALIMI SOCIALISTIČNIMI REPUBLIKAMI IN POKRAJINAMI

6.5 g

Priselitve v dano občino in odselitve iz dane občine v odstotkih celokupnega števila priselitev odnosno odselitev med SR Slovenijo in dano republiko in pokrajino.

- En krogec pomeni en odstotek

KOSOVO

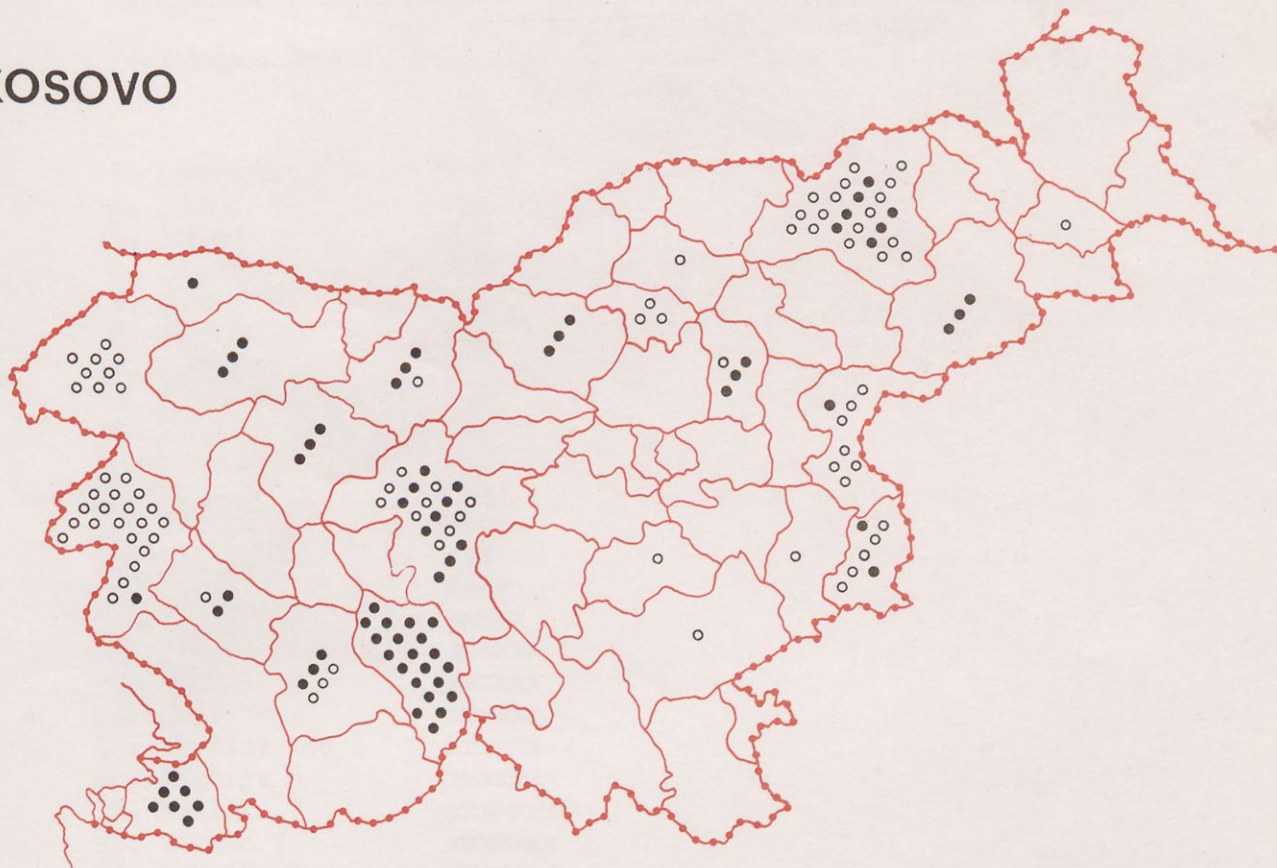


Tabela 6.1

RANŽIRNA VRSTA OBČIN PO VELIKOSTI UDELEŽBE MEDREPUBLIŠKIH
PRISELITEV V OBČINE NAPRAJ GLOBALU VSEH REPUBLIŠKIH PRISELITEV
Razdobje 1959/63. Udeležba v promilih
(celokupno število priseljencev v vse občine SR Slovenije tj.
52608 = 1000)

1. Dravograd 3	xxx
2. Idrija 3	xxx
3. Lenart 3	xxx
4. Logatec 3	xxx
5. Mozirje 3	xxx
6. Radlje 3	xxx
7. Sevnica 3	xxx
8. Slovenj Gradec 3	xxx
9. Sl. Konjice 3	xxx
10. Trebnje 3	xxx
11. Grosuplje 4	xxxx
12. Ihtija 4	xxxx
13. Šentjur 4	xxxx
14. Tržič 4	xxxx
15. Ribnica 5	xxxxx
16. Gornja Radgona 6	xxxxxx
17. Kamnik 6	xxxxxx
18. Laško 6	xxxxxx
19. Sl. Bistrica 6	xxxxxx
20. Zagorje 6	xxxxxx
21. Metlika 7	xxxxxxx
22. Tolmin 7	xxxxxxx
23. Vrhnika 7	xxxxxxx
24. Cerkljica 8	xxxxxxxx
25. Hrastnik 8	xxxxxxxx
26. Škofja Loka 8	xxxxxxxx
27. Trbovlje 10	xxxxxxxxx
28. Ajdovščina 11	xxxxxxxxxx
29. Domžale 11	xxxxxxxxxx
30. Ormož 11	xxxxxxxxxx
31. Ravne 11	xxxxxxxxxx
32. Il. Bistrica 12	xxxxxxxxxxx
33. Krško 12	xxxxxxxxxxx
34. Lendava 12	xxxxxxxxxxx
35. Ljutomer 12	xxxxxxxxxxx
36. Sežana 13	xxxxxxxxxxx
37. Nova Gorica 14	xxxxxxxxxxx
38. Radovljica 14	xxxxxxxxxxx
39. Žalec 14	xxxxxxxxxxx
40. Murska Sobota 15	xxxxxxxxxxx
41. Velenje 15	xxxxxxxxxxx
42. Črnomelj 16	xxxxxxxxxxx
43. Izola 16	xxxxxxxxxxx
44. Kočevje 16	xxxxxxxxxxx
45. Novo mesto 16	xxxxxxxxxxx
46. Jesenice 22	xxxxxxxxxxx
47. Postojna 22	xxxxxxxxxxx
48. Šmarje 22	xxxxxxxxxxx
49. Ptuj 23	xxxxxxxxxxx
50. Kranj 26	xxxxxxxxxxx
51. Maribor-Tabor 32	xxxxxxxxxxx

Tabela 6.3

RANŽIRNA VRSTA OBČIN PO VELIKOSTI UDELEŽBE PO MEDREPUBLIŠKIH
ODSELITEV IZ OBČINE V GLOBALU VSEH REPUBLIŠKIH ODSELITEV
Razdobje 1959/63. Udeležba v promilih

1. Idrija 2	xx
2. Logatec 2	xx
3. Trebnje 2	xx
4. Grosuplje 3	xxx
5. Kamnik 3	xxx
6. Lenart 3	xxx
7. Litija 3	xxx
8. Mozirje 3	xxx
9. Slovenj Gradec 3	xxx
10. Slov.Konjice 3	xxx
11. Šentjur 3	xxx
12. Tržič 3	xxx
13. Sevnica 4	xxxx
14. Dravograd 5	xxxxx
15. Radlje 5	xxxxx
16. Izola 6	xxxxxx
17. Laško 6	xxxxxx
18. Domžale 7	xxxxxxx
19. Hrastnik 7	xxxxxxx
20. Metlika 7	xxxxxxx
21. Ribnica 7	xxxxxxx
22. Škofja Loka 7	xxxxxxx
23. Tolmin 7	xxxxxxx
24. Zagorje 7	xxxxxxx
25. Trbovlje 9	xxxxxxxx
26. Vrhnika 9	xxxxxxxx
27. Cerkljica 10	xxxxxxxxx
28. Ravne 10	xxxxxxxxx
29. Slov.Bistrica 10	xxxxxxxxx
30. Velenje 10	xxxxxxxxx
31. Gor.Radgona 11	xxxxxxxxx
32. Radovljica 12	xxxxxxxxxx
33. Žalec 12	xxxxxxxxxx
34. Ljutomer 14	xxxxxxxxxxx
35. Ormož 14	xxxxxxxxxxx
36. Piran 14	xxxxxxxxxxx
37. Ajdovščina 16	xxxxxxxxxxxx
38. Črnomelj 16	xxxxxxxxxxxx
39. Kočevje 16	xxxxxxxxxxxx
40. Nova Gorica 16	xxxxxxxxxxxx
41. Krško 17	xxxxxxxxxxxxx
42. Sežana 18	xxxxxxxxxxxxx
43. Ijub. Moste 22	xxxxxxxxxxxxxx
44. Murska Sobota 22	xxxxxxxxxxxxxx
45. Novo mesto 22	xxxxxxxxxxxxxx
46. Kranj 23	xxxxxxxxxxxxxx
47. Lendava 24	xxxxxxxxxxxxxx
48. Šmarje 24	xxxxxxxxxxxxxx
49. Jesenice 25	xxxxxxxxxxxxxx

Tabela 6.5

RANŽIRNA VRSTA OBČIN PO VELIKOSTI UDELEŽBE MEDREPUBLIŠKIH
NETTO SELITEV V OBČINE ODN. IZ OBČIN V POZITIVNEM OZ. NE-
GATIVNEM GLOBALU VSEH MEDREPUBLIŠKIH NETTO SELITEV

Razdobje 1961/63. Udeležba v promilih

1. Ilirska Bistrica -420	
2. Brežice -350	
3. Lendava -130	
4. Gornja Radgona -50	
5. Slovenska Bistrica -40	
6. Radlje -6	
7. Dravograd -4	
8. Sevnica +1	x
9. Ribnica +2	xx
10. Ajdovščina +3	xxx
11. Krško +3	xxx
12. Lenart +3	xxx
13. Mozirje +3	xxx
14. Murska Sobota +3	xxx
15. Slovenjgradec +3	xxx
16. Slov.Konjice +3	xxx
17. Tolmin +3	xxx
18. Trebnje +3	xxx
19. Vrhnika +3	xxx
20. Idrija +4	xxxx
21. Logatec +4	xxxx
22. Tržič +4	xxxx
23. Cerkljica +5	xxxxx
24. Grosuplje +5	xxxxx
25. Laško +5	xxxxx
26. Novo mesto +5	xxxxx
27. Šentjur +5	xxxxx
28. Zagorje +5	xxxxx
29. Litija +6	xxxxxxx
30. Ormož +6	xxxxxxx
31. Sežana +6	xxxxxxx
32. Hrastnik +8	xxxxxxxx
33. Ljutomer +8	xxxxxxxx
34. Metlika +8	xxxxxxxx
35. Škofja Loka +9	xxxxxxxxx
36. Karnik +10	xxxxxxxxx
37. Nova Gorica +10	xxxxxxxxx
38. Trbovlje + 11	xxxxxxxxxxx
39. Postojna +12	xxxxxxxxxxx
40. Ravne +12	xxxxxxxxxxx
41. Črnomelj + 14	xxxxxxxxxxxx
42. Ptuj + 15	xxxxxxxxxxxx
43. Kočevje +16	xxxxxxxxxxxx
44. Radovljica +16	xxxxxxxxxxxx
45. Šmarje + 16	xxxxxxxxxxxx
46. Žalec +16	xxxxxxxxxxxx

Tabela 6.7

MEDREPUBLIŠKA MIGRACIJA SR SLOVENIJE IN STOPNJA URBANIZIRANOSTI OBČIN

Stanje 1961/63

Stopnja urbaniziranosti občin (število urbaniziranega prebivalstva)	Število občin	Srednje vrednosti odstotne udeležbe o b č i n n a		
		priselitvah	odselitvah	netto selitv.
- 2499	14	6,0	5,7	3,8
2500 - 4999	11	8,3	18,5	6,5
5000 - 7499	14	7,4	9,4	6,9
7500 - 9999	6	15,0	20,0	21,0
10000 - 19999	7	14,3	15,4	32,7
20000 - 49999	2	29,0	30,0	35,0
100000 (Maribor)	3	57,0	38,0	33,0
170000 (Ljubljana)	5	58,0	35,0	50,0
S k u p a j	62	-	-	-

Tabela 6.8

MEDREPUBLIŠKI SELITVENI TOKOVI SR SLOVENIJE
1961/63

Obsegi migracijskih tokov (po številu migrantov) med določeno republiko (autonomno pokrajino) in posamezno občino v odstotkih celokupnega obsega zadevnega medrepubliškega toka.

Prva številka se nanaša na odstotek priselitev, druga pa na odstotek odselitev.

OBČINA	BiH	Črna G.	Hrvatska	Makedo- nija	Ožja Srbija	Vojvod.	Kosmet
Ajdovščina	0-1	3-1	0-1	1-2	1-1	0-1	2-1
Brežice	2-5	1-3	4-7	3-7	4-7	5-4	2-5
Celje	3-3	1-4	3-2	5-4	3-3	3-2	3-1
Čerknica	0-0	0-0	0-1	0-0	0-0	0-0	21-0
Črnomelj	1-0	0-0	1-2	1-1	1-0	1-1	0-0
Domžale	1-0	0-10	0-0	2-0	1-1	1-0	0-0
Dravograd	0-0	0-0	0-0	0-0	0-1	2-3	0-0
Gornja Radgona	0-0	1-1	0-1	2-0	0-0	0-0	0-0
Grosuplje	0-0	0-0	0-0	0-1	0-0	0-0	0-0
Hrastnik	0-1	0-0	0-0	0-0	1-1	0-0	0-0
Idrija	0-0	0-1	0-0	0-0	0-0	1-0	0-0
Ilirska Bistrica	1-1	0-0	1-2	0-1	0-2	0-0	0-0
Izola	1-0	0-0	3-0	0-0	0-0	0-0	0-0
Jesenice	5-8	2-3	2-2	5-0	1-1	0-3	1-0
Kamnik	0-0	0-0	0-0	2-0	0-0	0-0	0-0
Kočevje	1-1	1-0	2-2	0-0	1-0	0-0	0-0
Koper	5-2	0-1	9-3	2-0	4-2	9-3	7-0
Kranj	4-2	9-3	1-1	3-5	3-2	2-3	3-1
Krško	0-2	0-2	1-1	0-0	0-1	0-2	0-1
Iaško	0-0	0-0	0-0	0-0	0-0	0-0	0-0
Lenart	0-0	0-0	0-0	0-0	0-0	0-1	0-0
Lendava	0-1	0-1	1-3	0-1	0-0	2-2	0-0
Litija	0-0	1-0	0-0	0-0	0-0	0-0	0-0
Lj. -Bežigrad	6-4	3-4	2-2	5-3	4-4	4-7	3-3
Lj. -Center	5-5	4-4	3-3	6-6	8-7	2-3	3-3
Lj. -Moste-Polje	6-3	3-4	3-1	3-2	5-2	3-2	1-1
Lj. -Šiška	5-7	4-6	4-3	5-9	6-7	6-3	2-3

OBČINA	BiH	Črna G.	Hrvatska	Makedo- nija	Ožja Srbija	Vojvod.	Kosmet
Ljublj.,-Vič	4-2	1-1	3-2	4-5	4-2	2-3	1-..
Ljutomer	0-0	1-1	1-1	0-0	0-0	..-0	0-1
Logatec	0-0	0-..	0-0	..-..	0-0	0-..	..-..
Maribor-Center	3-4	9-6	3-5	5-6	4-5	7-7	4-1
Maribor-Tabor	2-3	4-1	2-3	3-3	2-3	5-7	1-7
Maribor-Tezno	3-2	4-1	3-3	2-3	1-1	2-2	2-9
Metlika	0-0	0-0	1-0	..-..	0-0	1-0	0-..
Mozirje	0-0	0-..	0-0	0-..	0-0	0-0	3-..
Murska Sobota	1-1	0-14	1-1	0-3	1-1	6-7	0-..
Nova Gorica	1-2	3-..	1-1	2-1	2-1	2-2	1-21
Novo mesto	1-1	0-..	2-2	0-2	1-2	1-2	..-1
Ormož	0-0	..-0	1-2	..-0	0-0	0-0	0-..
Piran	1-0	0-..	5-2	0-..	0-0	2-0	0-..
Postojna	3-3	1-0	1-3	2-0	3-3	1-3	3-3
Ptuj	1-1	1-0	1-2	2-2	0-0	1-0	3-..
Radlje	0-0	..-0	0-0	0-0	0-0	..-0	0-..
Radovljica	1-0	7-0	1-0	3-0	1-0	2-1	3-..
Ravne	1-1	1-1	0-1	1-2	0-1	1-0	0-..
Ribnica	0-0	0-..	0-0	0-..	0-1	0-0	..-0
Señica	0-0	0-0	0-0	..-0	0-0	1-0	..-..
Sežana	1-1	2-3	1-1	2-1	2-2	0-1	0-..
Slovenj Gradec	0-0	..-..	0-0	0-..	0-0	0-0	0-1
Slov. Bistrica	0-1	0-2	0-0	1-1	0-0	0-1	..-..
Slov. Konjice	0-0	0-..	0-0	0-1	0-0	0-..	0-..
Šentjur	0-0	..-..	0-0	0-0	0-0	0-0	..-..
Škofja Loka	0-0	1-0	0-0	0-1	0-0	0-0	3-0
Šmarje	0-0	..-0	2-3	0-0	0-0	0-1	1-7
Tolmin	0-0	1-0	0-0	0-1	1-1	0-1	..-9
Trbovlje	1-0	0-0	1-0	1-1	1-1	0-0	0-..
Trebnje	0-0	0-..	0-0	0-..	0-0	0-..	0-1
Tržič	0-0	..-..	0-0	..-..	0-0	0-..	0-..
Velenje	1-1	2-..	1-1	1-0	1-0	0-0	..-3
Vrhnika	0-0	1-..	0-0	0-1	0-1	0-1	..-..
Zagorje	1-1	1-..	0-0	..-0	0-0	0-0	..-..
Zalec	0-0	0-0	2-1	0-0	0-0	0-2	..-..

Tabela 6.10

USMERJENOST PRISELITEV IZ DRUGIH SOCIALISTIČNIH REPUBLIK
V DEVET NAJPOMEMBNEJŠIH PRISELITVENIH OBČIN SLOVENIJE

Razdobje 1961/63. V odstotkih. Vse priselitve iz dane
socialistične republike v SR Slovenijo 100.

- L: pet ljubljanskih mestnih občin (vzetih kot ena občina) Ljubljana
M: tri mariborske mestne občine (vzete kot ena občina Maribor)
G: gorenjske občine Jesenice, Kranj, Radovljica
P: primorski občini Koper, Postojna
C: občini Celje in Brežice

Občine odn. občinska območja	Bosna in Her. B	Makedo- nija M	Ožja Srbija S	Čma Gora Č	Vojvo- dina V	Hrvat- ska H	Koso- vo K
Ljubljana	26	23	27	15	17	15	10
Maribor	8	10	7	17	14	8	7
L in M	34	33	34	32	31	23	17
Gorenjske	10	11	5	18	4	4	7
Primorski	8	4	7	1	10	10	10
Celje-Brež.	5	8	7	2	8	7	5
GPC	23	23	19	21	22	21	23
SKUPAJ	57	56	53	53	53	44	40

P o v z e t e k

k poglavju o medrepubliških selitvah

1. Medrepubliške selitve območja SR Slovenije so selitve, ki se realizirajo med območjem Slovenije in drugih republik. Gre torej za priselitve na območje Slovenije, ki izvirajo iz drugih republik in se stekajo v Slovenijo, ter za odselitve iz območja Slovenije, ki so usmerjene v druge republike.
2. Napram vsem zunanjeobčinskim selitvam predstavljajo medrepubliške selitve okoli 10% (od vseh priselitev v občine Slovenije jih prihaja iz drugih republik 13%, od vseh odselitev iz občin Slovenije jih odhaja v druge republike okoli 8%). Napram vsem slovenskim zunanjim selitvam pa predstavljajo medrepubliške selitve v vsakem pogledu prevladujoči del. Delež vseh priselitev iz drugih republik v občine Slovenije napram vsem priselitvam od zunaj, tj. izven meja Slovenije, znaša 95 odstotkov, in delež vseh odselitev iz občin Slovenije v druge republike napram vsem odselitvam izven meja Slovenije, pa znaša blizu 77 odstotkov.
3. Številčni pomen medrepubliških selitev ocenimo najbolje, če jih primerjamo z naravnim gibanjem prebivalstva. Vse medrepubliške letne priselitve znašajo 24% vseh letnih živorojenih. Ti odnosi zato niso tako nepomembni.
4. Medrepubliške selitve se zelo neravnomerno usmerjajo v posamezne občine Slovenije. Občine, ki na njih območju leže štirje naši najmočnejši in najdinamičnejši urbani centri, to so Ljubljana, Maribor, Celje, in Koper, absorbirajo domala eno četrtino vseh medrepubliških priselitev, dočim igrajo v dve tretini občin medrepubliške priselitve zelo majhno vlogo. Podobno opazimo koncentracijo medrepubliških odselitev samo pri nekaj občinah, vendar s to razliko, da se koperska občina ne pojavlja kot pomembno odselitveno žarišče, da pa na njeno mesto stopajo Brežice.
5. Kar se tiče prostorske selektivnosti priselitev v občine Slovenije z vidika posameznih republik, od koder selitve prihajajo, kažeta očitno izjemo Hrvatska in Kosovo, kjer se priselitve v dosti slabši meri koncentrirajo v ljubljanskih in mariborskih mestnih občinah (kamor je sicer usmerjena ena tretina vseh priselitev iz vsake republike oziroma pokrajine). Kar se tiče Hrvatske, je glavni razlog v tem, da se dokajšnji del priseljencev zaustavlja v obmejnih občinah napram Hrvatski: bližina priseljevanja igra tu nedvomno posebno vlogo. Pri Kosovem menimo da je glavni razlog v posebnem ponašanju delovne sile Kosovega, o čemer se govori v tekstu. Pri prostorski selektivnosti odselitev se kažejo podobne tendence.

Chapter six:
Inter-Republican Migration

1. The inter-republican migrations concerning the P.R. of Slovenia are the migrations taking place between Slovenia and other republics of Yugoslavia. They include, therefore, in-migrations to Slovenia originating in other republics as well as out-migrations from Slovenia to other republics.
2. The inter-republican migrations represent, if compared to the total for all extra-communal migrations, some 10 % (13 % of all in-migrations to communes in Slovenia originate in other republics, while 8 % of all out-migrations from the communes of Slovenia have their destination in other republics of Yugoslavia). The inter-republican migrations represent, however, in every respect the largest part of all external migrations affecting Slovenia. The share of in-migrations to communes, originating in other republics, in the total in-migrations originating anywhere outside of Slovenia is as high as 95 %, while the share of out-migrations from communes to other republics in the total out-migrations to any area outside Slovenia is close to 77 %.
3. The numerical significance inter-republican migrations may best be assessed if they are compared to the natural increase of population. The yearly number of in-migrants from other republics was - during the observation period - as much as 24% of that for live-births. The relationships are, therefore, far from being insignificant.
4. The inter-republican migrations are far from being evenly distributed to particular communes of Slovenia. A few communes where the four largest and most dynamic urban centers are located, i.e. Ljubljana, Maribor, Celje and Koper, alone absorb nearly one fourth of all inter-republican in-migrations. There are, on the other hand, some two thirds of all communes where the inter-republican migrations play a very small role. The out-migrations in the inter-republican migration flows also tend to concentrate to a few communes; the place of Koper - which in not a commune of significant outmigration - is taken, however, by the co-

mmune of Brežice.

5. A special place among republics, with regard to the territorial selectiveness of in-migrations to communes in Slovenia viz. to particular republics where migratory flows originate, is taken by Croatia and Kosovo. The lesser concentration of in-migrants from the two areas in the communes of Ljubljana and Maribor is marked. The total migrations, including those from other republics, are - on the average - up to one third concentrated in the said communes. As far as Croatia is concerned the main reason for much lesser concentration of migrants from that republic in the two cities in Slovenia is considerable migration from Croatia to communes in Slovenia which lie just across the republican boundary. The nearness obviously plays an important role. The author further considers that the main reason for the deviation observed in case of in-migration from Kosovo is the specific behaviour of the labour force originating in that area which is discussed more in detail in the paper. Similar trends are observed with regard to the territorial selectivity of out-migrations to other republics.

Sedmo poglavje

M E D D R Ž A V N E S E L I T V E

7.1 POJEM IN SPLOŠNA ŠTEVILČNA VLOGA. Pod meddržavnimi ali tujimi selitvami SR Slovenije razumemo selitvena gibanja med SR Slovenijo in drugimi državami. Gre torej za priselitve, ki izvirajo izven območja Jugoslavije in se stekajo v Slovenijo ter za odselitve iz območja Slovenije, ki prestopajo ne le meje SR Slovenije, ampak tudi meje Jugoslavije. Meddržavne selitve SR Slovenije so samo en sestavni del zunanjeslovenskih selitev, njih druga sestavina so medrepubliške selitve, o katerih je bilo govora v prejšnjem poglavju. Pravtako smo že v 6.1 označili številčni pomen meddržavnih selitev SR Slovenije v odnosu do selitev nižjih, širših selitvenih nivojev.

UGOTOVITEV:

Meddržavne selitve SR Slovenije so bile v sklopu celokupnega števila selitev SR Slovenije v razdobju 1961/63 relativno nepomembne. Srednje letno število priselitev iz tujine je znašalo nekaj nad 300 (346), odselitev pa blizu 1300 (1297). Karakterističen je zanje **n e g a t i v e n** letni selitveni saldo, ki znaša malo manj kot -1000 (-951). Na račun meddržavnih selitev izgubljamno letno v netto iznosu blizu 1000 prebivalcev ali 0,6 promilov celokupnega prebivalstva, kar je količina, ki jo moremo zanemariti. Koefficient srednjeletnih meddržavnih priselitev znaša 0,2 in odselitev 0,6 promilov, kar je z vseslovenskega vidika ter v primerjavi z letnimi merami natalitete (18,1) odn. mortalitete (9,5) pravtako zelo majhna količina.

Naj še povzamemo iz točke 6.1, da znašajo meddržavne priselitve samo 0,7 odstotkov vseh občinskih priselitev, meddržavne odselitve iz Slovenije pa samo 2,5 odstotka vseh občinskih odselitev.

7.2. GLAVNE ZNAČILNOSTI MEDDRŽAVNIH SELITEV SR SLOVENIJE Z VIDIKA OBČIN. Zaradi primeroma majhne številčne pomembnosti meddržavnih selitev SR Slovenije, dajemo spodaj v zgoščeni obliki na enem mestu vse osnovne značilnosti, ki so se pokazale pri podobni obdelavi podatkov meddržavnih selitev, kot smo jo izvedli v prejšnjem poglavju na primeru podatkov o medrepubliških selitvah (tudi v tem primeru se podatki nanašajo na troletje (1961/63)). Podrobna obdelava podatkov nam dovoljuje naslednje

UGOTOVITVE:

- 1) Odstotna udeležba tujih držav v naših meddržavnih selitvah daje sledeče porporce:

Država	priselitve	odselitve
Avstrija	16	14
Francija	10	2
Italija	16	52
Zahodna Nemčija	16	17
Druge evropske države	8	2
Ostali svet	34	14

Na priselitvah so v enaki meri udeležene Avstrija, Zah. Nemčija in Italija, njim sledi Francija. Ena tretjina vseh meddržavnih priseljencev prihaja iz "ostalega sveta": gre nedvomno za povratnike iz prekoceanskih držav (ZDA, Kanada, Avstralija). Več kot polovica vseh odseljencev v tujino je usmerjena v Italijo - nedvomno gre v glavnem za italijansko nacionalno manjšino, ki se odseljuje v svojo domovino; preostali pomembnejši del se odseljuje v Zahodno Nemčijo in Avstrijo.

- 2) Opazna je določena prostorska koncentracija priseljencev iz tujine v ob slovenski meji ležeče občine (Tolmin, Nova Gorica, Koper na zapadni strani, Kočevje na južni strani, Radlje ter Murska Sobota na severni meji).

Migranti, ki so odhajali v tujino, so se rekrutirali pretežno v obmejnih občinah z Italijo, kot Nova Gorica, Sežana, Koper, Piran, Izola (gre pretežno za tam živečo italijansko manjšino) ter ob severni meji ležečih občinah Maribor-Center in Lenart.

Selitveni saldo je pri večini naših občin negativen, pri čemer je posebno izrazit pri občinah obmejnega pasu z Italijo in na severu z Avstrijo. Pozitivno meddržavno selitveno bilanco imajo samo: ljubljanska občina Šiška in Bežigrad, Cerkljica, Zagorje, Laško, Zalec, Mozirje in Slovenske Konjice.

- 3) Kar se tiče specifične prostorske selitvene koncentracije meddržavnih selitev z vidika posameznih tujih držav (glej karto-grame 7.4) je opazna:

- koncentracija avstrijske in zahodnonemške migracije na severno ležeči prostor ter Ljubljano, pri Zahodni Nemčiji pa poleg tega v brežiško-krški regiji;
- močna in domala izključna koncentracija italijanske migracije na zahodni obmejni prostor in Ljubljano;
- koncentracija francoske migracije za ves zapadnoslovenski prostor ter Prekmurje;
- prilična prostorna razpršenost meddržavne migracije druge Evrope in ostalega sveta, vendar s pomembno številčno udeležbo posebej še Ljubljane, Celja, Prekmurja (zlasti glede odseljevanja) in Nove Gorice.

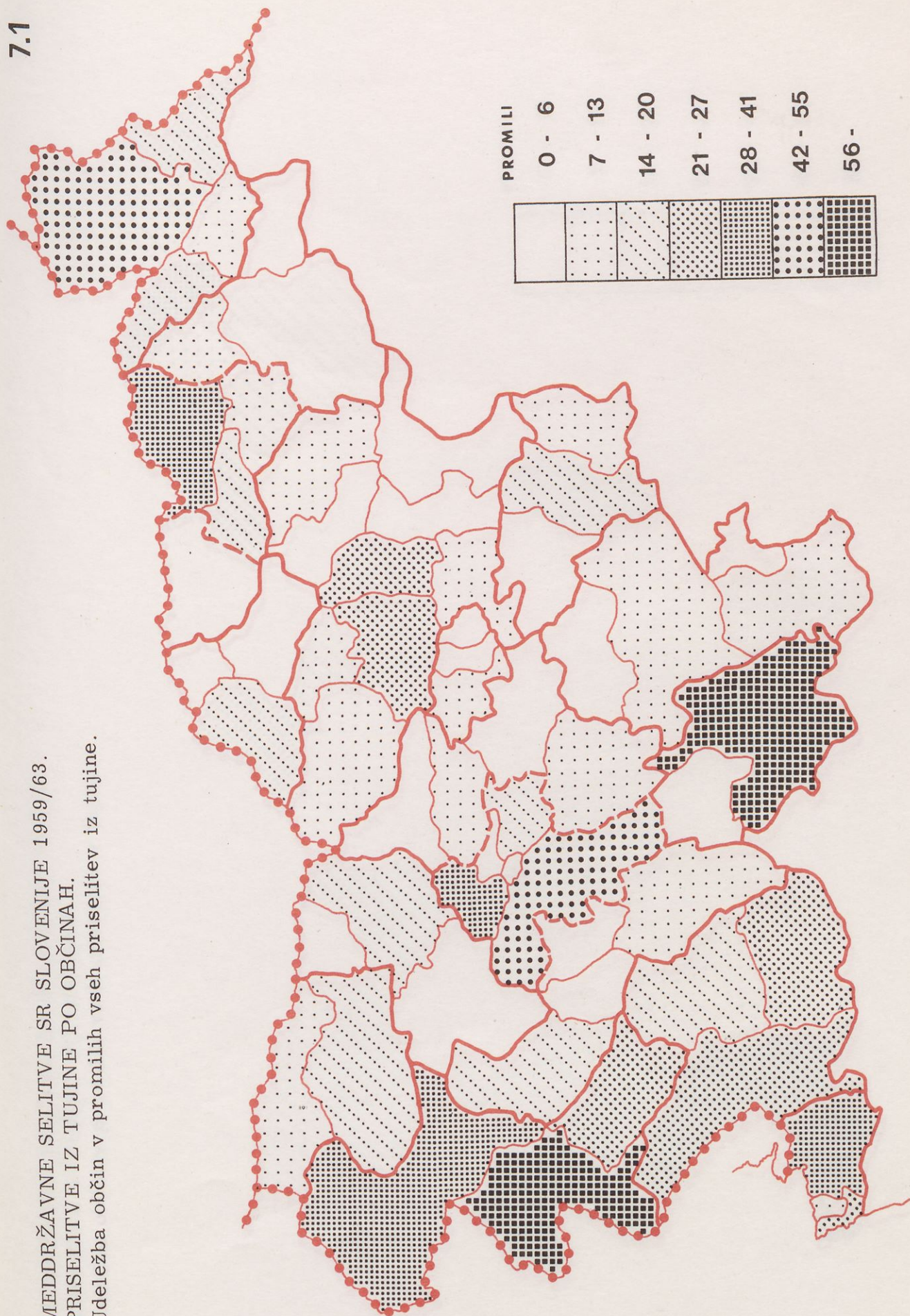
- 4) Kaže se prilično močna pozitivna koreliranost med intenzivnostjo meddržavnih priselitv ter stopnjo urbaniziranosti občin, dočim se javlja pri odselitvah takšna koreliranost samo v okviru ruralnih in ruralno-urbanih občin, kar bi kazalo na to, da gre pri odseljevanju v tujino pretežno za odseljevanje našega kmečkega, na podeželju živečega življa.

P o v z e t e k

sedmega poglavja (Meddržavne selitve)

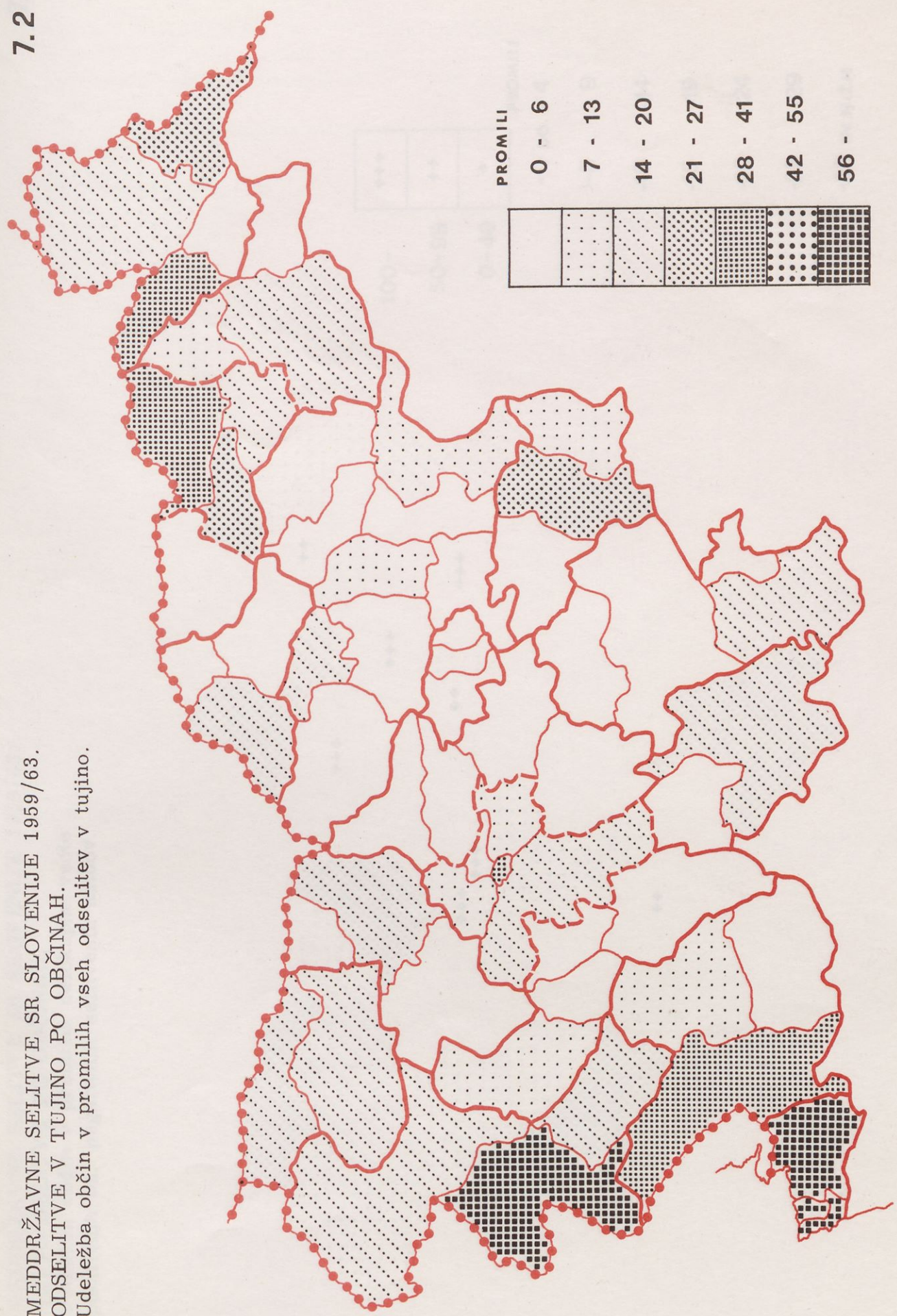
1. Meddržavne selitve na območju SR Slovenije so bile v razdobju 1961/63 relativno malo pomembne. Značilen je zanje n e g a t i v e n s e - l i t v e n i s a l d o , k i z n a š a l e t n o z a n j e 0,6 p r o m i l o v c e l o k u p n e g a p r e b i v a l - s t v a .
2. Na priselitvah so v enaki meri udeležene Avstrija, Zahodna Nemčija in Italija (vsaka s 16 % vseh tujih priselitev), njim sledi Francija (z 10 %). Dobra tretina vseh priselitev prihaja iz izvenevropskega območja - nedvomno gre v glavnem za povratnike iz prekoceanskih držav (ZDA, Kanada, Avstralija). Več kot polovica vseh odseljencev v tujino je usmerjena v Italijo (italijanska nacionalna manjšina, ki se odseljuje v svojo domovino), pomembnejši odselitveni deželi sta še, Zahodna Nemčija (s 17% vseh meddržavnih odselitev) in Avstrija (14 %).
3. Opazna je določena koncentracija meddržavnih selitev v občinah, ležečih ob slovenskih državnih mejah.
4. Kaže se prilično močna pozitivna koreliranost med intenzivnostjo meddržavnih p r i s e l i t e v t e r s t o p n j o u r b a n i z i r a n o s t i o b č i n , d o č i m s e j a v l j a t a k š n a k o r e l i r a n o s t p r i o d s e l i t v a h s a m o v o k v i r u r u r a l n i h i n r u r a l n o - u r b a n i h o b č i n , k a r b i k a z a l o n a t o , d a g r e p r i o d s e l j e v a n j u v t u j i n o p r e t e ž n o z a o d s e l j e v a n j e n a š e g a k m e č k e g a a l i p o l k m e č k e g a , n a p o d e ž e l j u ž i v e č e g a ž i v l j a .

MEDDRŽAVNE SELITVE SR SLOVENIJE 1959/63.
 PRISELITVE IZ TUJINE PO OBČINAH.
 Udeležba občin v promilih vseh priselitev iz tujine.



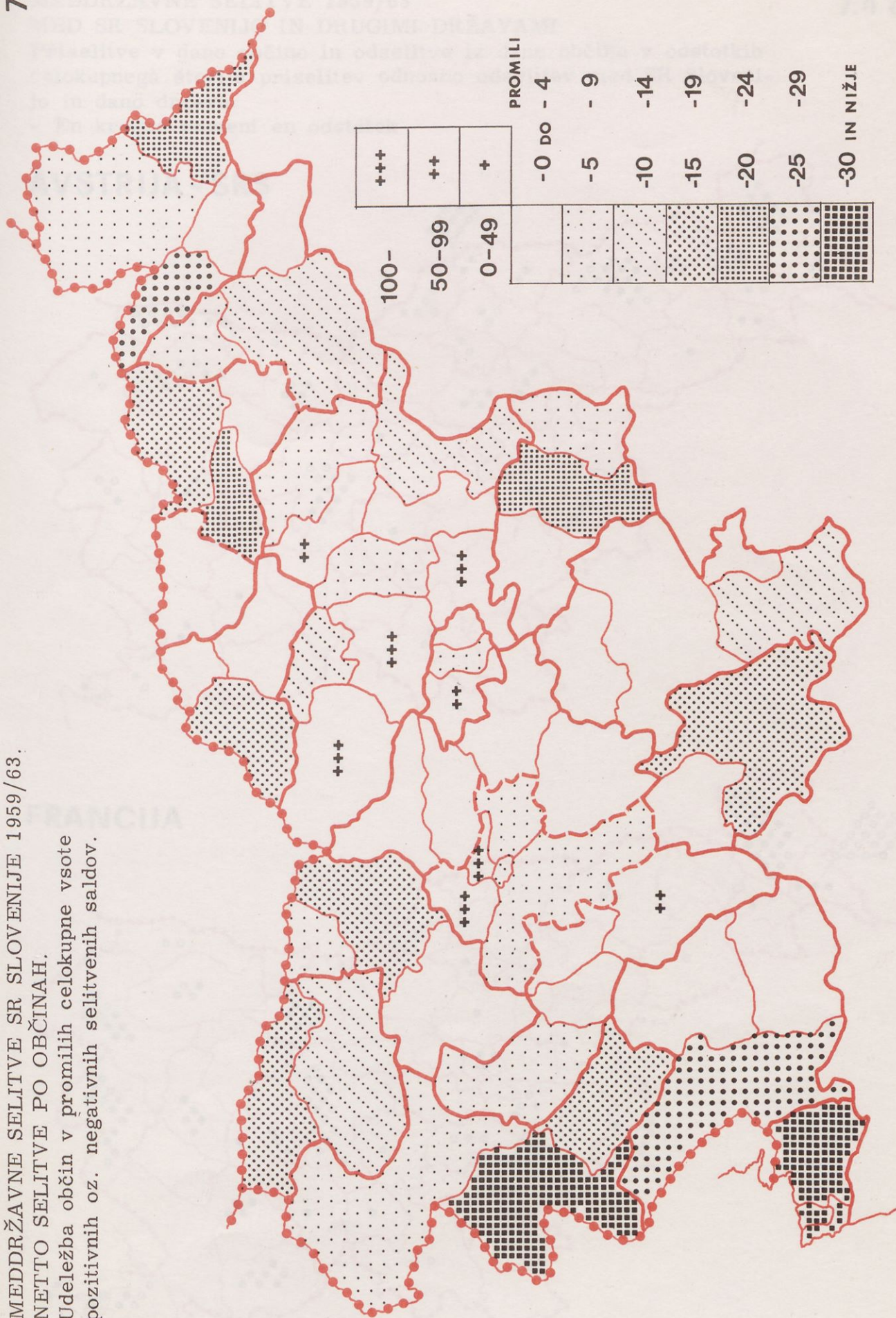
MEDDRŽAVNE SELITVE SR SLOVENIJE 1959/63.
ODSELITVE V TUJINO PO OBČINAH.

Udeležba občin v promilih vseh odselitev v tujino.



7.3
 MEDDRŽAVNE SELITVE SR SLOVENIJE 1959/63.
 NETTO SELITVE PO OBČINAH.

Udeležba občin v promilih celokupne vsote pozitivnih oz. negativnih selitvenih saldov.

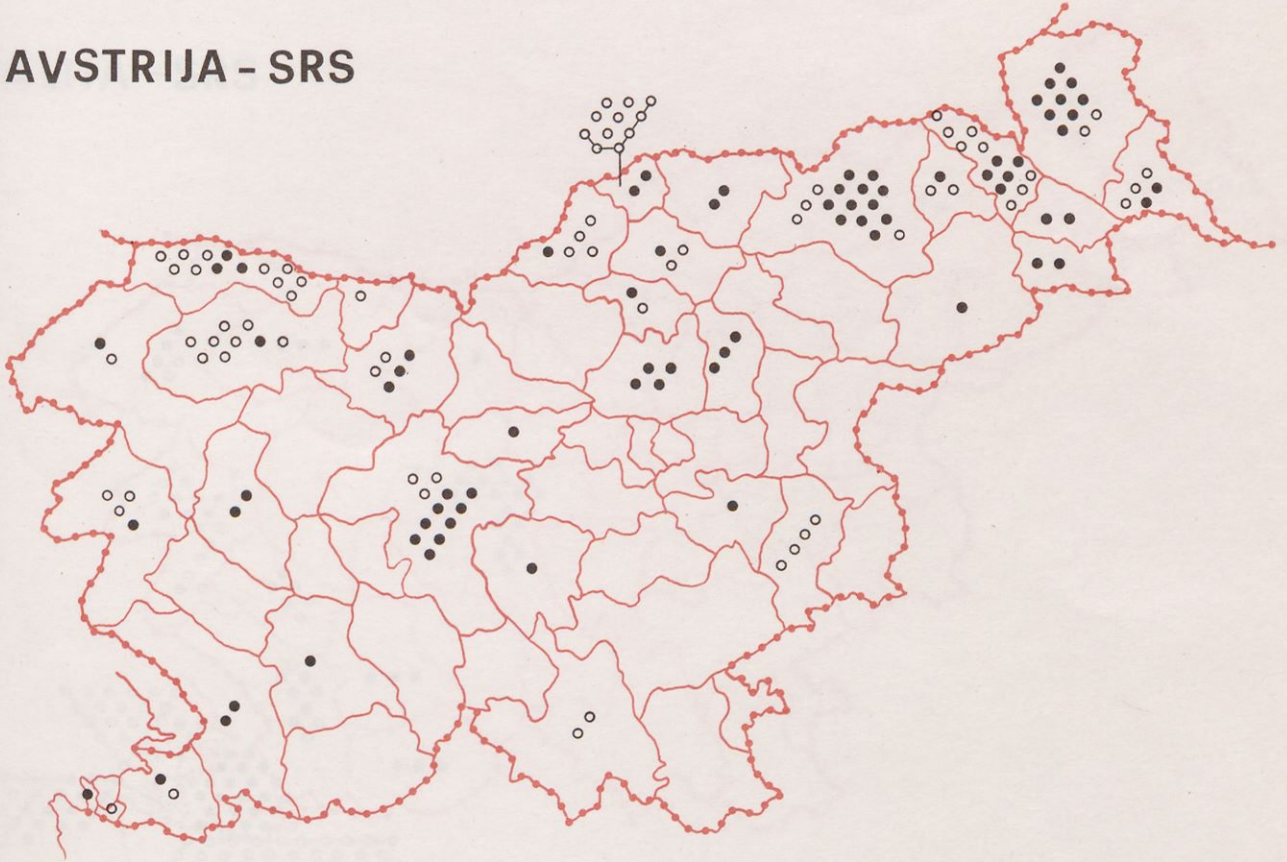


MED SR SLOVENIJO IN DRUGIMI DRŽAVAMI

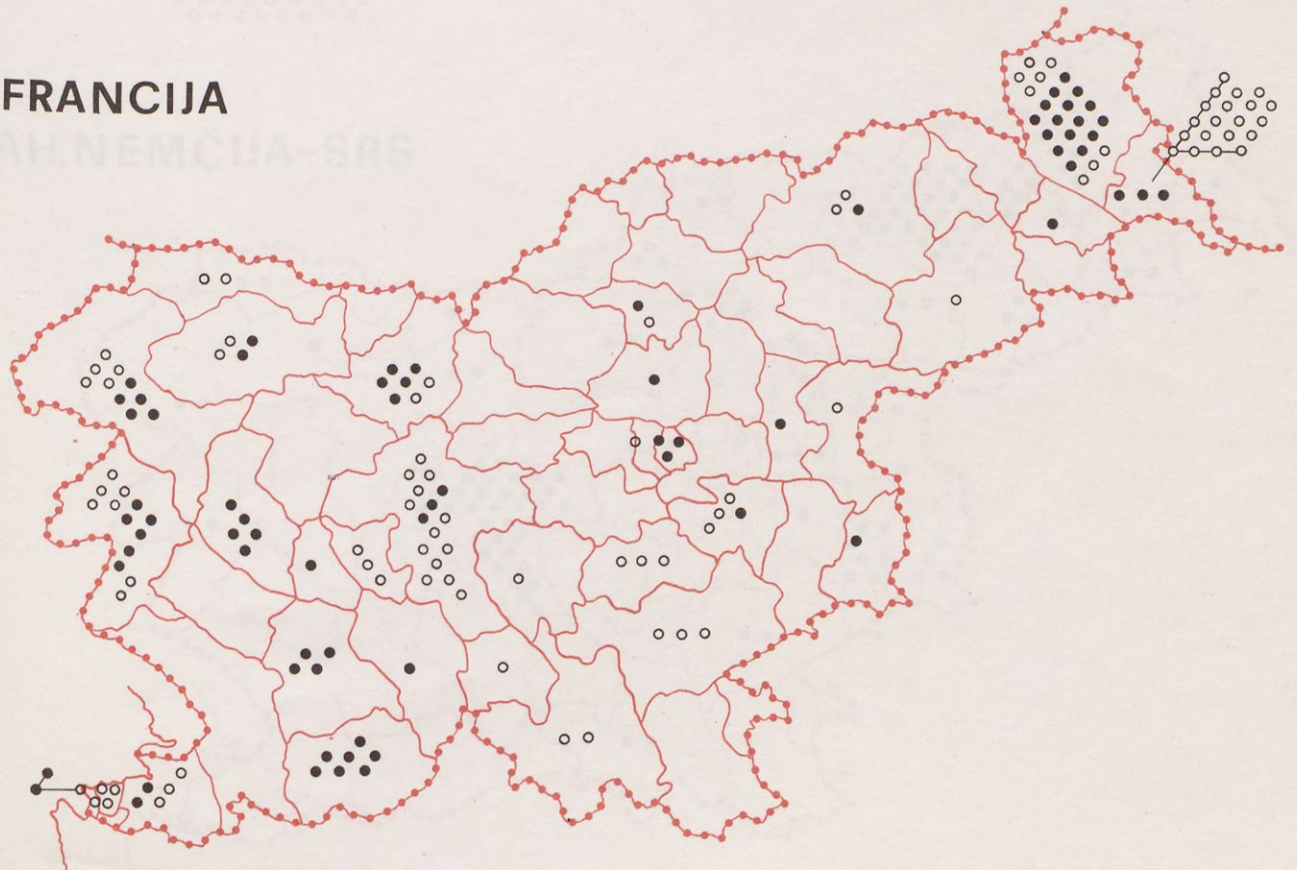
Priselitve v dano občino in odselitve iz dane občine v odstotkih celokupnega števila priselitev odnosno odselitev med SR Slovenijo in dano državo.

- En krogec pomeni en odstotek

AVSTRIJA - SRS



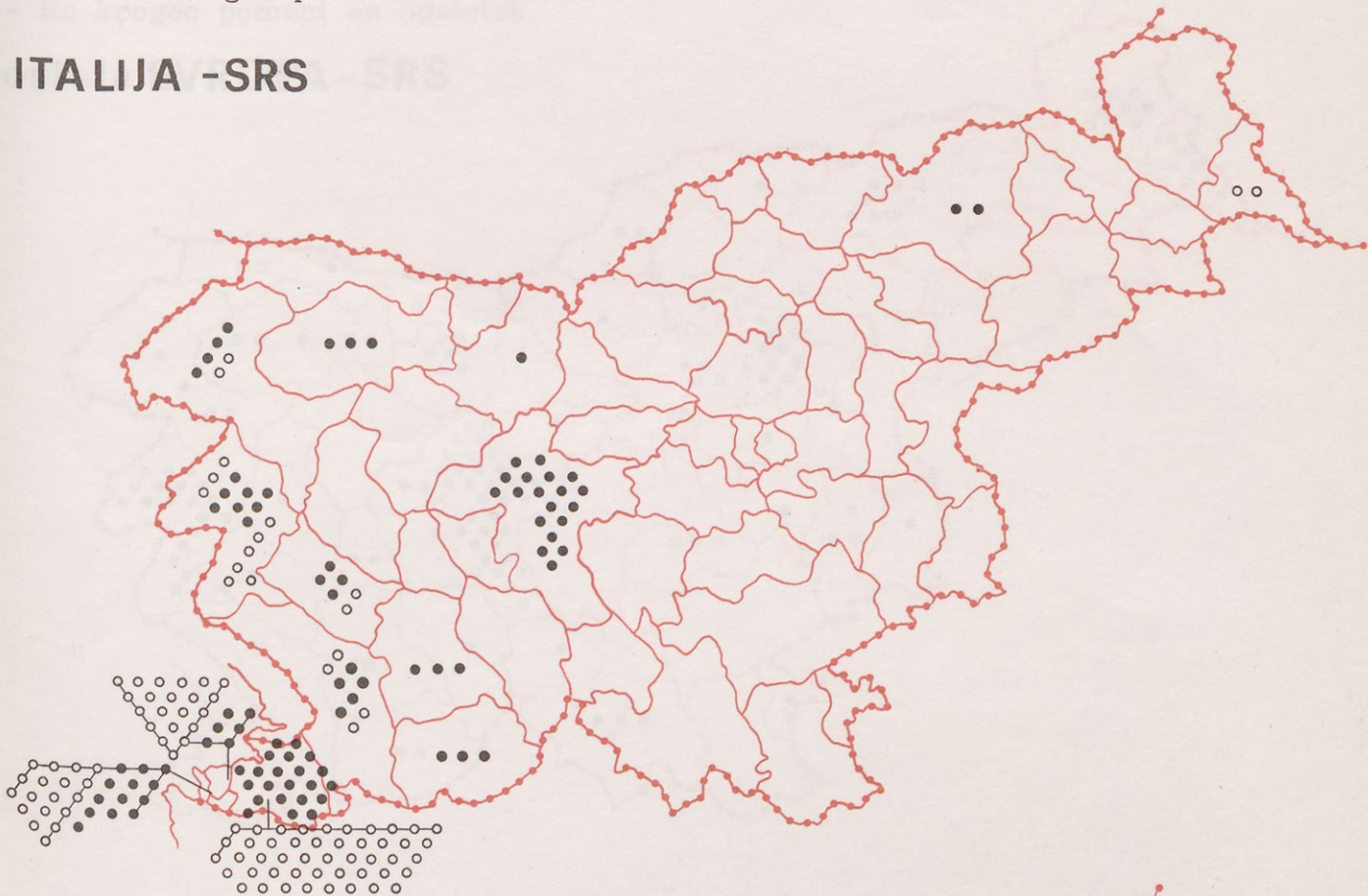
FRANCIJA



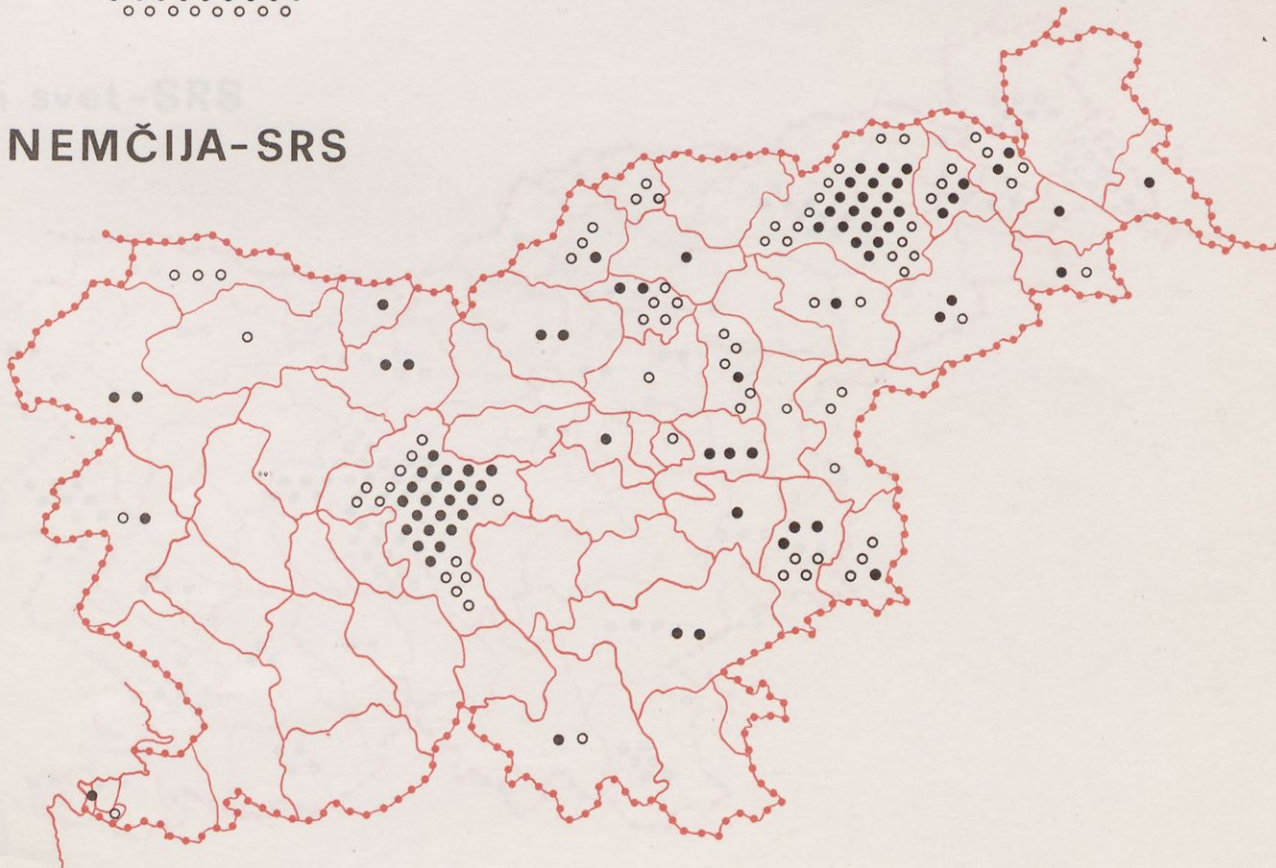
Priselitve v dano občino in odselitve iz dane občine v odstotkih celokupnega števila priselitev odnosno odselitev med SR Slovenijo in dano državo.

- En krogec pomeni en odstotek

ITALIJA - SRS



ZAH. NEMČIJA - SRS

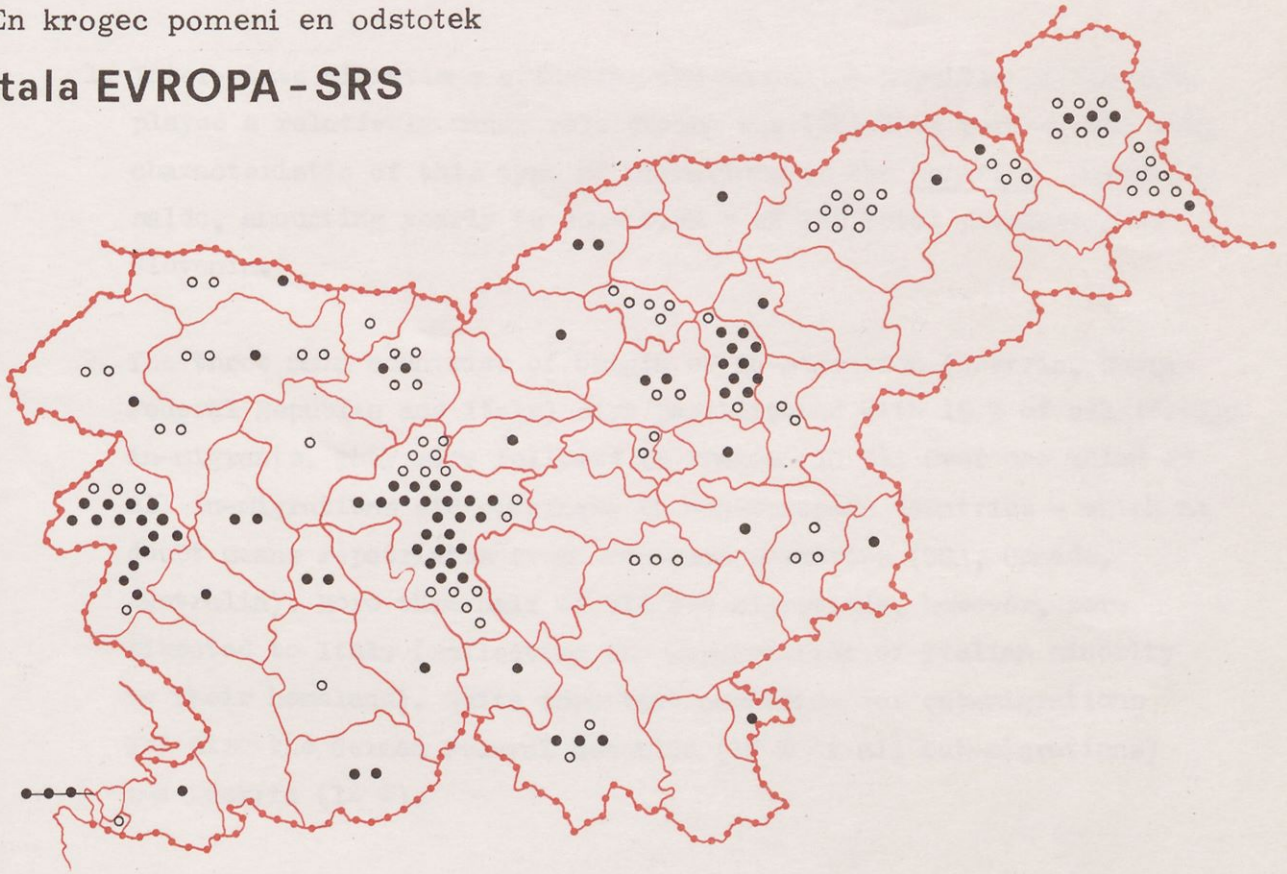


MED SR SLOVENIJO IN DRUGIMI DRŽAVAMI

Priselitve v dano občino in odselitve iz dane občine v odstotkih celokupnega števila priselitev odnosno odselitev med SR Slovenijo in dano državo.

- En krogec pomeni en odstotek

ostala EVROPA - SRS



ostali svet - SRS



Chapter seven:
Inter-state Migration

1. Inter-state migrations affecting the Socialist Republic of Slovenia played a relatively minor role during the 1961-1963 period. The main characteristic of this type of migrations is the negative migration saldo, amounting yearly to some 0.6% of the total population of Slovenia.
2. The three main countries of origin of in-migration (Austria, German Federal Republic and Italy) each participated with 16 % of all foreign in-migrants. They were followed by France (10 %). Over one third of all in-migrations did originate in non-european countries - which no doubt means repatriates from overseas countries (USA, Canada, Australia). More than half of all out-migrations, however, were directed to Italy (reflecting the repatriation of Italian minority to their homeland). Quite important countries for out-migrations are also the German Federal Republic (17 % of all out-migrations) and Austria (14 %).
3. There is a marked concentration of inter-state migrations in the communes along the state boundaries.
4. A rather strong positive correlation between the intensity of inter-state in-migrations and the degree of urbanization of communes is evident. Such correlation, concerning out-migrations is evident, however, only in rural and ruralurban communes, which probably indicates that out-migrations to foreign countries mean primarily migration of the agrarian and semiagrarian population living in the countryside.



00000482487

Inter-state Migration

1. Inter-state migrations affecting the Socialist Republic of Slovenia played a relatively minor role during the 1961-1965 period. The main characteristic of this type of migration is the negative migration rate, amounting yearly to some 0.5% of the total population of Slovenia.

2. The three main countries of origin of migration (Austria, Germany, Federal Republic of Germany) each participated with 15% of all foreign migrants. They were followed by France (10%). Over one-third of all migrants (33%) originate in non-European countries - which is about twice as many as from European countries (USA, Canada, Australia), more than half of all out-migrants, however, were directed to Italy (reflecting the registration of Italian emigrants to their homeland). Quite important countries for out-migrants are also the German Federal Republic (17% of all out-migrants) and Austria (14%).

3. There is a marked concentration of inter-state migrations in the countries along the state boundaries.

4. A rather strong positive correlation between the intensity of inter-state migrations and the degree of urbanization of countries is evident. Such correlation, concerning out-migrations is evident, however, only in rural and transition countries, which probably indicates that out-migrations to foreign countries are primarily migration of the agrarian and transition population living in the country.



