

KRALJEVINA JUGOSLAVIJA

UPRAVA ZA ZAŠTITU



INDUSTRIJSKE SVOJINE

RAZRED 41

IZDAN 1 OKTOBRA 1938.

PATENTNI SPIS ŠT. 14280

Tovarna klobukov „Šešir“ d. d., Škofja Loka, Jugoslavija.

Trak za klobuk

Prijava z dne 17. avgusta 1937.

Velja od 1. maja 1938.

Naznačena prvenstvena pravica z dne 21. julija 1937. (Avstrija).

Izum se nanaša na trak za klobuk, ki se more obenem uporabljati kot priveza (Sturmband). Izum obstoja v tem, da so na obeh koncih traku predvidena sredstva za pričvrstitev, katera služijo za fiksiranje koncev priveze na spojkah na notranji strani klobuka.

Ta novi način pretvoritve traku za klobuk v privezo je čim najenostavnejši. Sredstva za pričvrstitev priveze niso vidna, priveza se prilega enakomerno na vsa mesta lica in uporaba priveze je izredno enostavna. Trak za klobuk se more z lahkoto izmenjati in brez nadaljnjega prilagoditi vsakemu klobuku.

Predmet izuma je na načrtu prikazan kot primer v eni izvedbeni obliki. Pri tem kaže

sl. 1 trak za klobuk odnosno privezo v narisu,

sl. 2 trak za klobuk odnosno privezo v tlorisu,

sl. 3 trak za klobuk, gledan od zgoraj,

sl. 4 trak za klobuk na klobuku gledan od spredaj,

sl. 5 obe spojki na notranji strani klobuka v pogledu,

sl. 6 isto v preseku pri presekanem klobuku s privezo,

sl. 7 isto v preseku pri presekanem klobuku s trakom za klobuk.

Trak za klobuk obstoja iz dveh delov 1, 2, katera sta medseboj zvezana z zaponko 3 znane vrste. Ta zaponka dopušča medsebojno premaknitev obeh delov odgovarjajoče velikosti lica odnosno klobuka. Na koncih traku za klobuk je pričvrščen moški del 4 in ženski del 5 zaklop-

nega gumba, katera — kadar sta medseboj zvezana — zaključujeta trak za klobuk v obroč (sl. 3), ki se natakne na klobuk in na njem drži, ne da bi se moral prišiti, ker je trak vsled prestavljivosti zaponke 3 naravnano točno po obliki in velikosti klobuka.

Trak za klobuk je izdelan iz poljubnega materiala in se more glede barve in blaga voliti odgovarjajoče okusu in modi.

Na notranji strani klobuka sta pričvrščeni dve spojki 6, 7, in sicer s tem, da gre skozi zgornji del spojke in klobuk zakovica (8), na katere steblo se more spojka vrteti. Vsled tega se more spojka naravnati v smer potezanja priveze in v njej pri pritegnjenju priveze tudi ne nastanejo notranje napetosti. Razven tega se moreta spojki 6, 7 eventualno zavrteti navzgor in s tem odstraniti iz območja kože na glavi, s čimer se more preprečiti motnja pri osebah, ki imajo občutljivo glavo.

Na spodnjih koncih spojki 6, 7 sedi nasproti moškemu in ženskemu delu 4, 5 traku za klobuk odgovarjajoči ženski del 9 in moški del 10 zaklopnega gumba, katera dela sta razporejena na enako ležečih straneh spojki, tako da se more trak za klobuk — ne da bi se morali katerikoli deli zavrteti — pričvrstiti z moškim in ženskim delom svoje zapore na ženskem in moškem delu spojki. Spojki ležita zakriti pod znojnim usnjem 11, ali pa sta, kakor že omenjeno, pri posebno občutljivih osebah zakrenjeni navzgor.

Da se namesti trak za klobuk na klobuku, se razklopita zaklopna gumba 4, 9 in 5, 10, trak se dene na klobuk in sklopi

se zaklopni gumb 4, 5. V svrhu, da se trak sname s klobuka, se dejstvuje edinole zaklopni gumb 4, 5; zaponka služi samo v svrhu, da se trak prilagodi velikosti klobuka odnosno glave.

Patentni zahtevi:

1) Trak za klobuk, kateri se more istočasno uporabljati kot priveza, označen s tem, da so na obeh njegovih koncih predvidena sredstva za pričvrstitev (4, 5), katera služijo za fiksiranje koncev priveze na spojkah (6, 7) na notranji strani klobuka.

2) Trak za klobuk po zahtevu 1), označen s tem, da se njegova konca zvezeta potom zaklopnega gumba (4, 5), katerega deli (moški in ženski del) se istočasno uporabljajo za pričvrstitev na od-

govarjajočih dopolnilnih delih zaklopnih gumbov (ženskih in moških delih 9, 10) spojki (6, 7).

3) Trak za klobuk po zahtevih 1) in 2), označen s tem, da se dopolnilni deli (9, 10) zaklopnih gumbov nahajajo na spojkah na enako ležečih straneh spojki.

4) Trak za klobuk po zahtevu 1) do 3), označen s tem, da sta spojki prikovičeni v notranjosti klobuka in da se moreta okrog stebila zakovic (8) vrteti.

5) Trak za klobuk po zahtevih 1) do 4), označen s tem, da ležita spojki (6, 7) zakriti za znojnim usnjem (11).

6) Trak za klobuk po zahtevih 1) do 5), označen s tem, da obstoja trak za klobuk oz. priveza iz dveh medseboj premakljivih in prestavljivih delov (1, 2), v svrhu, da se more trak za klobuk oz. priveza prilagoditi vsaki velikosti glave.

Trak za klobuk — kadar sta medseboj zvezeta — zadržujeta trak za klobuk v položju (sl. 3), ki se nalaga na klobuk in na njem drži, ne da bi se moral prilepiti. V ta namen točno po obliki in velikosti klobuka.

Trak za klobuk je izdelan iz gostejšega materiala in se more klobuku prilepiti, kadar voditi odgovarjajočo odzveno in modno. Na notranji strani klobuka sta pričvrščeni dve spojki 6, 7 in sicer s tem, da sta sklopi znotraj deli spojke in klobuk za klobuk (8), na katere stebila se more spojka vrteti. Vselej tega se more spojka uporabljati v smeri potezanja priveze in v njej pri pritiskani privezi tudi ne nastanejo notranje napetosti. Razven tega se moreta spojki 6, 7 zvezetati zavrteti navzgor in v ta občutljiv iz občutljive koše na glavi, v čimer se more prepričati močnja pri osvoboditvi klobuka od glave.

Na spodnjem koncu spojke 6, 7 sedi razporedi močnik in ženskim delu 4, 5. Trak za klobuk odgovarjajoči ženski del 9 in moški del 10 zaklopnega gumba, kateri dela sta razporedena na enaki ležaji. V ta staneh spojki tako da se more trak za klobuk — ne da bi se morali klobuk odlepi od klobuka — pričvrstiti s močnikom in ženskim delom svoje zapote na ženskim in moškim delu spojke. Spojki ležita v istem položju in sicer s tem, da se lahko uporabljata istočasno. V ta namen so omenjena pri posebnih občutljivih osrednjih zakonjenih navzgor.

Da se namreč trak za klobuk na klobuk se razklopi zaklopna kumba 4, 9 in 10, trak se drži na klobuk in spojki 6, 7. Trak za klobuk je izdelan iz gostejšega materiala in se more klobuku prilepiti, kadar voditi odgovarjajočo odzveno in modno. Na notranji strani klobuka sta pričvrščeni dve spojki 6, 7 in sicer s tem, da sta sklopi znotraj deli spojke in klobuk za klobuk (8), na katere stebila se more spojka vrteti. Vselej tega se more spojka uporabljati v smeri potezanja priveze in v njej pri pritiskani privezi tudi ne nastanejo notranje napetosti. Razven tega se moreta spojki 6, 7 zvezetati zavrteti navzgor in v ta občutljiv iz občutljive koše na glavi, v čimer se more prepričati močnja pri osvoboditvi klobuka od glave.

Trak za klobuk — kadar sta medseboj zvezeta — zadržujeta trak za klobuk v položju (sl. 3), ki se nalaga na klobuk in na njem drži, ne da bi se moral prilepiti. V ta namen točno po obliki in velikosti klobuka.

Trak za klobuk je izdelan iz gostejšega materiala in se more klobuku prilepiti, kadar voditi odgovarjajočo odzveno in modno. Na notranji strani klobuka sta pričvrščeni dve spojki 6, 7 in sicer s tem, da sta sklopi znotraj deli spojke in klobuk za klobuk (8), na katere stebila se more spojka vrteti. Vselej tega se more spojka uporabljati v smeri potezanja priveze in v njej pri pritiskani privezi tudi ne nastanejo notranje napetosti. Razven tega se moreta spojki 6, 7 zvezetati zavrteti navzgor in v ta občutljiv iz občutljive koše na glavi, v čimer se more prepričati močnja pri osvoboditvi klobuka od glave.

Na spodnjem koncu spojke 6, 7 sedi razporedi močnik in ženskim delu 4, 5. Trak za klobuk odgovarjajoči ženski del 9 in moški del 10 zaklopnega gumba, kateri dela sta razporedena na enaki ležaji. V ta staneh spojki tako da se more trak za klobuk — ne da bi se morali klobuk odlepi od klobuka — pričvrstiti s močnikom in ženskim delom svoje zapote na ženskim in moškim delu spojke. Spojki ležita v istem položju in sicer s tem, da se lahko uporabljata istočasno. V ta namen so omenjena pri posebnih občutljivih osrednjih zakonjenih navzgor.

Da se namreč trak za klobuk na klobuk se razklopi zaklopna kumba 4, 9 in 10, trak se drži na klobuk in spojki 6, 7. Trak za klobuk je izdelan iz gostejšega materiala in se more klobuku prilepiti, kadar voditi odgovarjajočo odzveno in modno. Na notranji strani klobuka sta pričvrščeni dve spojki 6, 7 in sicer s tem, da sta sklopi znotraj deli spojke in klobuk za klobuk (8), na katere stebila se more spojka vrteti. Vselej tega se more spojka uporabljati v smeri potezanja priveze in v njej pri pritiskani privezi tudi ne nastanejo notranje napetosti. Razven tega se moreta spojki 6, 7 zvezetati zavrteti navzgor in v ta občutljiv iz občutljive koše na glavi, v čimer se more prepričati močnja pri osvoboditvi klobuka od glave.

Fig. 1

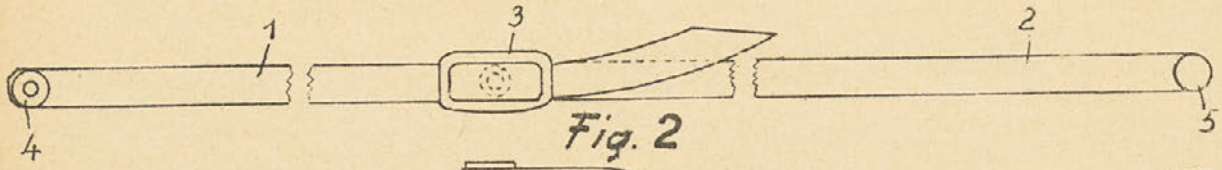


Fig. 2



Fig. 3

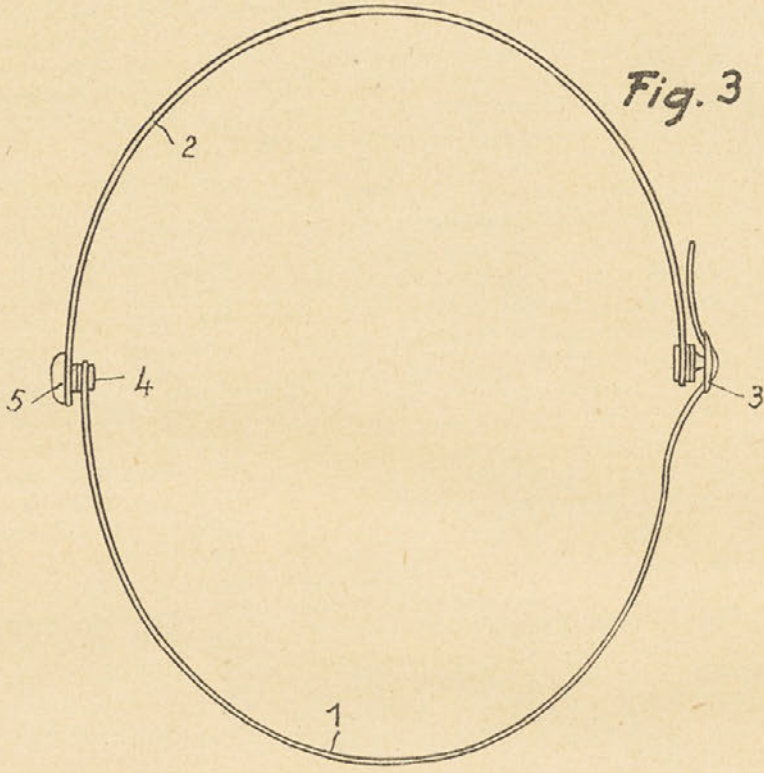


Fig. 4

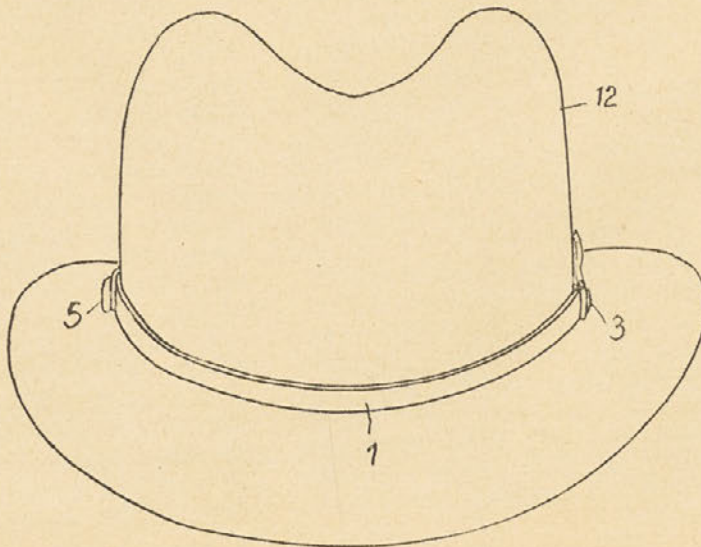


Fig. 5

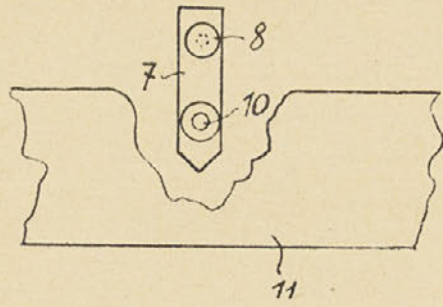
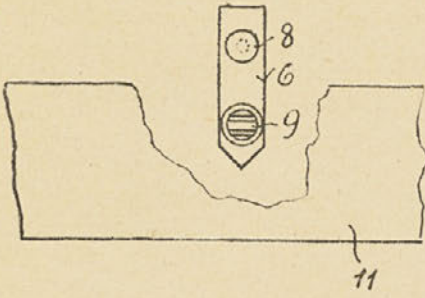


Fig. 6

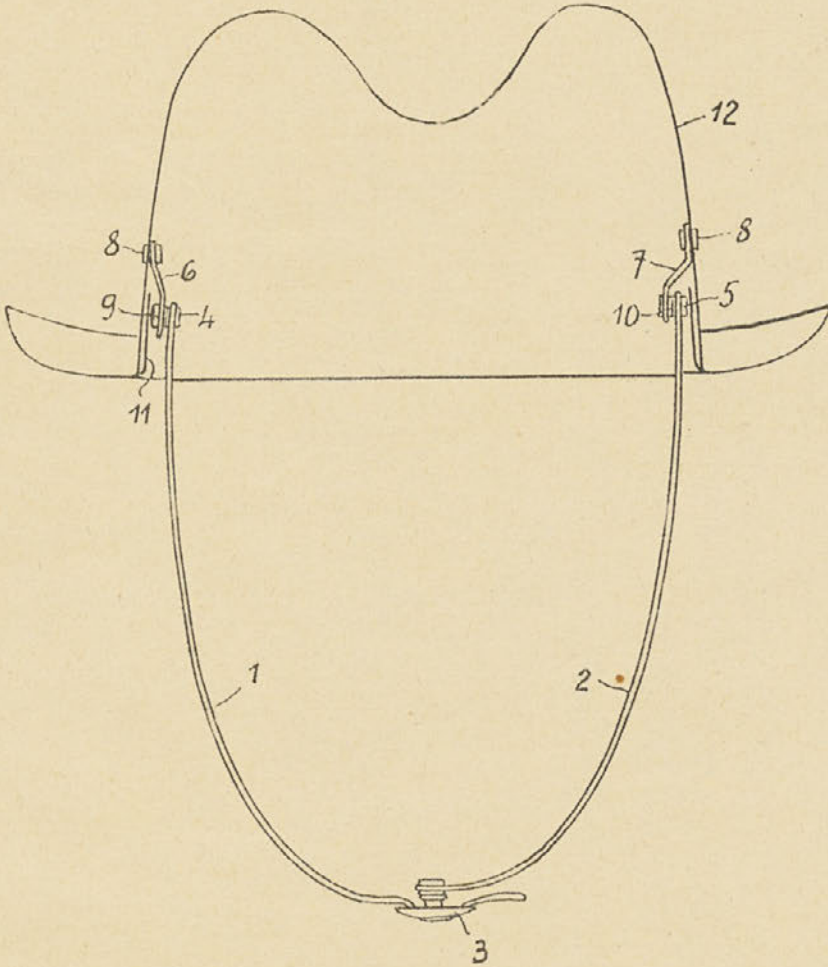


Fig. 7

