

**7 TRG DELA
LABOUR MARKET**

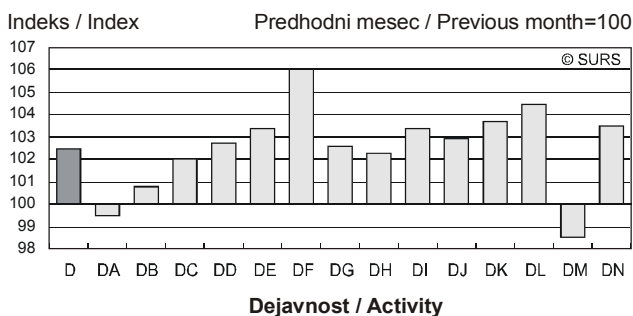
št./No 29

**PLAČE IN POKOJNINE, SLOVENIJA, JULIJ 2003
WAGES AND PENSIONS, SLOVENIA, JULY 2003**

- Povprečna mesečna bruto plača za julij 2003 je znašala 250 918 SIT. Glede na predhodni mesec se je nominalno zvečala za 1,1, realno pa za 0,6 %. Povprečna mesečna neto plača je znašala 157 665 SIT.
- Največ zaostalih izplačil so imeli julija 2003 v dejavnosti proizvodnja vlaknin, papirja ter izdelkov iz njih - v povprečju so znašala 14 348 SIT.
- Julija 2003 je bila največja rast realnih plač v dejavnosti kmetijstvo, lov, gozdarstvo, saj je znašala 2,8 %.
- Julija 2003 je povprečna bruto pokojnina znašala 103 242 SIT. Njena nominalna in realna vrednost sta se v primerjavi z junjsko ohranili.
- In July 2003 average monthly gross earnings amounted to SIT 250,918, which is nominally by 1.1% and really by 0.6% more than in the previous month. Average monthly net earnings for July 2003 amounted to SIT 157,665.
- In July 2003 the greatest amount of overdue payments was paid out in manufacturing of pulp, paper and paper products – on average SIT 14,348.
- In July 2003 in real terms average monthly gross earnings increased most in agriculture, hunting and forestry, i.e. by 2.8%.
- In July 2003 the average gross pension was SIT 103,242. In comparison with June 2003 it was nominally and really unchanged.

Slika 1: Indeksi realnih bruto plač po podpodročjih predelovalnih dejavnosti, Slovenija, julij 2003

Chart 1: Indices of real gross earnings by subsections of manufacturing, Slovenia, July 2003



D	Predelovalne dejavnosti	Manufacturing
DA	Pro. hrane, pijač, tobačnih izd.	Mfr. of food; beverages and tobacco
DB	Pro. tekstilij; tekstilnih, krznenih izd.	Mfr. of textiles and textile products
DC	Pro. usnja, usnjenih izd.	Mfr. of leather and leather products
DD	Obdelava in predelava lesa	Manufacture of wood and wood products
DE	Pro. vlaknin, papirja; založništvo, tiskarstvo	Mfr. of paper; publishing and printing
DF	Pro. koksa, naftnih deriv., jedrskega goriva	Mfr. of coke, petroleum prods. & nuc. fuel
DG	Pro. kemikalij, kemičnih izd., umetnih vl.	Mfr. of chemicals, prod. & man-made fibres
DH	Pro. izd. iz gume in plastičnih mas	Mfr. of rubber and plastic products
DI	Pro. dr. nekovinskih mineralnih izd.	Mfr. of other non-metal mineral products
DJ	Pro. kovin in kovinskih izd.	Mfr. of basic metals & fabricated products
DK	Pro. strojev in naprav	Mfr. of machinery and equipment nec.
DL	Pro. električne, optične opreme	Mfr. of electrical and optical equipment
DM	Pro. vozil in plovil	Manufacture of transport equipment
DN	Pro. pohištva, dr. pred. dej., reciklaža	Manufacturing nec.

**Povprečna mesečna plača v Sloveniji, julij 2003
Average monthly earnings in Slovenia, July 2003**

	SIT	Indeksi / Indices		
		VII 03 VI 03	VII 03 VII 02	
Povprečna plača zaposlene osebe				Average earnings per person in paid employment
na mesec:				per month:
bruto	250 918	101,1	108,1	gross
neto	157 665	101,0	108,0	net
na uro:				per hour:
bruto	1 411	96,4	108,6	gross
neto	887	96,4	108,6	net
Realna plača				Real earnings
na mesec:				per month:
bruto		100,6	102,0	gross
neto		100,5	101,9	net
na uro:				per hour:
bruto		95,9	102,5	gross
neto		95,9	102,5	net

1. POVPREČNE MESEČNE PLAČE V PODJETJIH, DRUŽBAH IN ORGANIZACIJAH, SLOVENIJA, JULIJ 2003
AVERAGE MONTHLY EARNINGS IN ENTERPRISES, COMPANIES AND ORGANISATIONS, SLOVENIA, JULY 2003

1.1 Povprečne mesečne bruto plače po sektorjih dejavnosti, Slovenija, julij 2003
Average monthly gross earnings by sectors of activities, Slovenia, July 2003

Sektorji dejavnosti	SIT			Indeksi/Indices			Sectors of activities
	VI 03	VII 03	∅ I-VII 03	VII 03 VI 03	VII 03 VII 02	∅ I-VII 03 ∅ I-VII 02	
Skupaj	248213	250918	246812	101,1	108,1	108,1	Total
Kmetijske dejavnosti	203024	209667	202733	103,3	106,7	106,7	Agriculture
Nekmetijske dejavnosti (razen storitvenih dejavnosti)	208813	213911	208660	102,4	107,6	108,0	Industry
Storitvene dejavnosti	278344	279127	276129	100,3	108,1	107,8	Services

1.2 Povprečne mesečne neto plače po sektorjih dejavnosti, Slovenija, julij 2003
Average monthly net earnings by sectors of activities, Slovenia, July 2003

Sektorji dejavnosti	SIT			Indeksi/Indices			Sectors of activities
	VI 03	VII 03	∅ I-VII 03	VII 03 VI 03	VII 03 VII 02	∅ I-VII 03 ∅ I-VII 02	
Skupaj	156098	157665	155418	101,0	108,0	108,1	Total
Kmetijske dejavnosti	132885	136773	132652	102,9	106,9	107,0	Agriculture
Nekmetijske dejavnosti (razen storitvenih dejavnosti)	134656	137710	134578	102,3	107,6	108,0	Industry
Storitvene dejavnosti	172470	172852	171407	100,2	107,9	107,9	Services

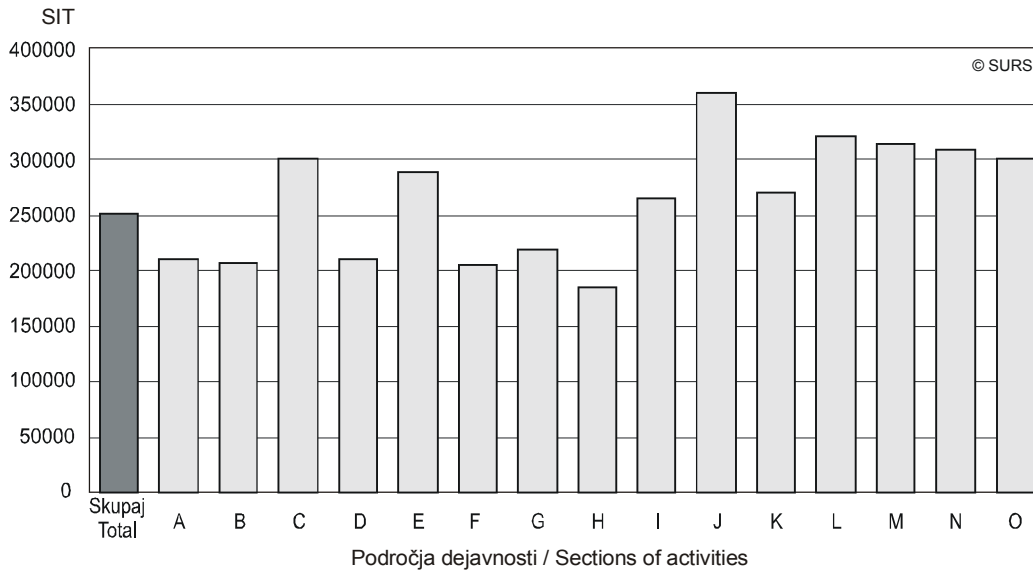
1.3 Povprečne mesečne bruto plače po dejavnostih, Slovenija, julij 2003
Average monthly gross earnings by activities, Slovenia, July 2003

Dejavnosti	SIT			Indeksi/Indices			Activities
	VI 03	VII 03	∅ I-VII 03	VII 03 VI 03	VII 03 VII 02	∅ I-VII 03 ∅ I-VII 02	
Skupaj	248213	250918	246812	101,1	108,1	108,1	Total
A Kmetijstvo, lov, gozdarstvo	203042	209748	202935	103,3	106,8	106,7	A Agriculture, hunting and forestry
01 Kmetijstvo, lov, storitve	197976	201867	196596	102,0	106,3	107,0	01 Agriculture, hunting and services
02 Gozdarstvo, storitve	215295	228545	217956	106,2	107,3	105,6	02 Forestry, logging and services
B Ribišstvo	202217	206053	194091	101,9	104,6	108,4	B Fishing
05 Ribišstvo	202217	206053	194091	101,9	104,6	108,4	05 Fishing, hatcheries and services
C Rudarstvo	304971	299724	293156	98,3	109,0	110,1	C Mining and quarrying
CA Pri. energetskih surovin	317460	310496	303965	97,8	109,3	110,3	CA Mining & quarrying of energy materials
10 Pri. črnega, rjavega premoga, lignita, šote	318400	311364	304485	97,8	109,7	110,5	10 Mining of coal& lignite; extrac. of peat
11 Pri. nafte, zemeljskega plina, stor.	Z	Z	Z	Z	Z	Z	11 Extraction of petroleum & gas & services
12 Pri. uranovih in torijevih rud	Z	Z	Z	Z	Z	Z	12 Mining of uranium and thorium ores
CB Pri. rud in kamnin razen energetskih	247277	250570	242831	101,3	107,9	109,3	CB Mining & quarrying, not energy materials
13 Pri. rud	Z	Z	Z	Z	Z	Z	13 Mining of metal ores
14 Pri. dr. rudnin in kamnin	246169	249465	241723	101,3	108,0	109,3	14 Other mining and quarrying
D Predelovalne dejavnosti	203318	209445	204229	103,0	107,4	107,9	D Manufacturing
DA Pro. hrane, pijač, tobacnih izd.	221998	222081	220247	100,0	105,3	106,0	DA Mfr. of food; beverages and tobacco
15 Pro. hrane, pijač, krmil	221111	221083	219219	100,0	105,5	106,3	15 Mfr. of food products and beverages
16 Pro. tobacnih izd.	Z	Z	Z	Z	Z	Z	16 Manufacture of tobacco products
DB Pro. tekstilij; tekstilnih, krznenih izd.	147348	149304	146923	101,3	104,8	106,4	DB Mfr. of textiles and textile products
17 Pro. tekstilij	161038	162261	160904	100,8	108,4	108,5	17 Manufacture of textiles
18 Pro. oblačil; strojenje, dodelava krzna	132450	135076	132013	102,0	99,8	103,2	18 Mfr. of wearing apparel; dress. of fur
DC Pro. usnja, usnjenih izd.	154597	158403	153987	102,5	105,7	104,3	DC Mfr. of leather and leather products
19 Pro. usnja, usnjenih izd.	154597	158403	153987	102,5	105,7	104,3	19 Leather tanning; mfr. of luggage, etc.
DD Obdelava in predelava lesa	167899	173305	165152	103,2	107,3	106,0	DD Manufacture of wood and wood products
20 Obdelava in predelava lesa	167899	173305	165152	103,2	107,3	106,0	20 Mfr. of wood and wood, cork, etc. goods
DE Pro. vlaknin, papirja; založništvo, tiskar.	240580	249940	243666	103,9	108,2	106,8	DE Mfr. of paper; publishing and printing
21 Pro. vlaknin, papirja ter izd. iz njih	210355	231754	216884	110,2	112,9	108,0	21 Mfr. of pulp, paper and paper products
22 Založništvo, tiskarstvo	264346	264243	264392	100,0	105,3	106,2	22 Publishing, printing and recorded media

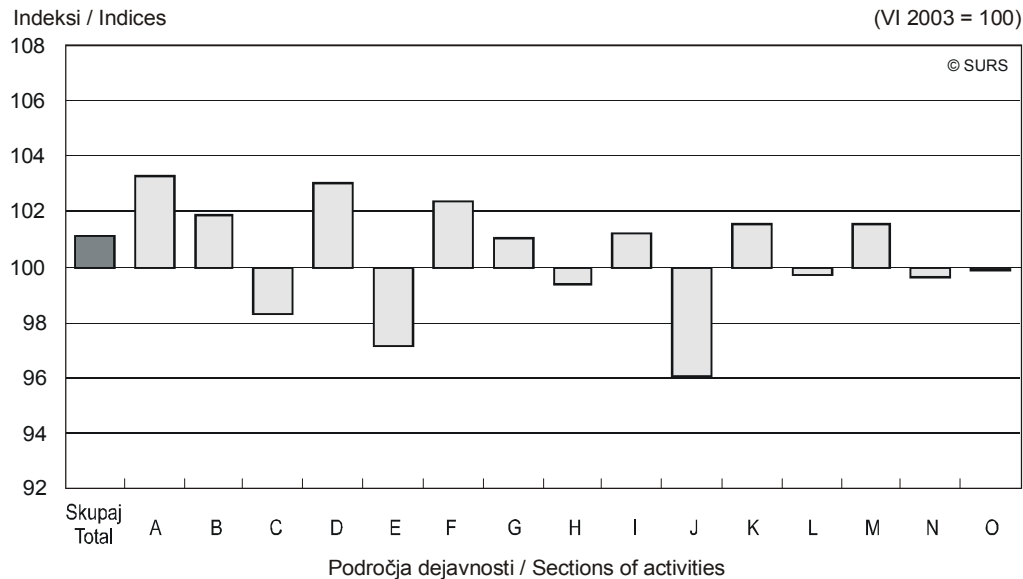
1.3 Povprečne mesečne bruto plače po dejavnostih, Slovenija, julij 2003 (nadaljevanje)
Average monthly gross earnings by activities, Slovenia, July 2003 (continued)

Dejavnosti	SIT			Indeksi/Indices			Activities
	VI 03	VII 03	∅ I-VII 03	VII 03 VI 03	VII 03 VII 02	∅ I-VII 03 ∅ I-VII 02	
DF Pro. koks, naftnih deriv., jedrskega goriva	251873	268167	236144	106,5	127,0	112,4	DF Mfr. of coke, petroleum prods.&nuc. fuel
23 Pro. koks, naftnih deriv., jedrskega goriva	251873	268167	236144	106,5	127,0	112,4	23 Mfr. of coke, petroleum prods.&nuc. fuel
DG Pro. kemikalij, kemičnih izd., umetnih vl.	307919	317518	321003	103,1	106,6	108,3	DG Mfr. of chemicals, prod.&man-made fibres
24 Pro. kemikalij, kemičnih izd., umetnih vl.	307919	317518	321003	103,1	106,6	108,3	24 Mfr. of chemicals & chemical products
DH Pro. izd. iz gume in plastičnih mas	200061	205660	201417	102,8	107,6	105,6	DH Mfr. of rubber and plastic products
25 Pro. izd. iz gume in plastičnih mas	200061	205660	201417	102,8	107,6	105,6	25 Mfr. of rubber and plastic products
DI Pro. dr. nekovinskih mineralnih izd.	198431	206269	198906	103,9	107,4	106,9	DI Mfr. of other non-metal.mineral products
26 Pro. dr. nekovinskih mineralnih izd.	198431	206269	198906	103,9	107,4	106,9	26 Mfr. of other non-metal.mineral products
DJ Pro. kovin in kovinskih izd.	205191	212080	205296	103,4	108,4	108,2	DJ Mfr. of basic metals & fabricated products
27 Pro. kovin	217770	236016	219612	108,4	115,0	108,2	27 Manufacture of basic metals
28 Pro. kovinskih izd.brez strojev, naprav	200496	203269	199958	101,4	105,8	108,4	28 Mfr. of fabricated metal, not machines
DK Pro. strojev in naprav	203005	211492	204936	104,2	108,0	109,4	DK Mfr. of machinery and equipment nec.
29 Pro. strojev in naprav	203005	211492	204936	104,2	108,0	109,4	29 Mfr. of machinery and equipment nec.
DL Pro. električne, optične opreme	208676	219064	209582	105,0	107,7	107,9	DL Mfr. of electrical and optical equipment
30 Pro. pisarniških strojev, računalnikov	267030	270184	265583	101,2	110,5	111,0	30 Mfr. of office machinery and computers
31 Pro. el. strojev, aparatov	199500	215388	203660	108,0	106,5	106,7	31 Mfr. of electric. machinery etc. nec.
32 Pro. RTV, komunikacijskih aparatov,opreme	226249	229657	221818	101,5	109,3	110,5	32 Mfr. of radio, tv and equipment
33 Pro. medicin., finomehan., optičnih instr.	205295	211614	204314	103,1	108,4	108,1	33 Mfr. of medical & precision instruments
DM Pro. vozil in plovil	215817	213671	214780	99,0	103,3	106,4	DM Manufacture of transport equipment
34 Pro. mot. vozil, prikolic, polprikolic	220834	216381	217460	98,0	103,0	105,9	34 Mfr. of motor vehicles, trailers, etc.
35 Pro. dr. vozil, plovil	203771	207105	208293	101,6	104,1	107,6	35 Mfr. of other transport equipment
DN Pro. pohištva, dr. pred. dej., reciklaža	169788	176566	171770	104,0	106,2	107,3	DN Manufacturing nec.
36 Pro. pohištva, dr. predelovalne dej.	164863	171582	167133	104,1	105,6	106,7	36 Mfr. of furniture; manufacturing nec.
37 Reciklaža	238678	245383	238982	102,8	109,5	111,4	37 Recycling
E Oskrba z elektriko, plinom, vodo	296205	287743	283982	97,1	108,6	108,9	E Electricity, gas and water supply
40 Oskrba z el., plinom, paro, toplo vodo	318034	302485	299125	95,1	109,2	109,5	40 Electricity, gas, steam and hot water
41 Zbiranje,čiščenje,distribucija vode	240764	250315	245169	104,0	107,5	107,9	41 Collection, purification etc. of water
F Gradbeništvo	200442	205233	199280	102,4	109,1	109,1	F Construction
45 Gradbeništvo	200442	205233	199280	102,4	109,1	109,1	45 Construction
G Trgovina; popravila mot. vozil	217287	219404	215838	101,0	107,0	107,4	G Wholesale, retail; certain repair
50 Poprav., trg. z mot. vozili, gorivi	255179	255112	250822	100,0	108,4	109,6	50 Sale, repair etc. motors; fuel
51 Posredništvo, trg. na debelo, brez vozil	252824	255165	249884	100,9	108,4	108,7	51 Wholesale, commission, not motors
52 Trg. na drobno brez mot. vozil; poprav. izd.	186538	189265	186153	101,5	105,9	106,0	52 Retail trade, not motors; repairs
H Gostinstvo	186589	185544	184160	99,4	106,7	106,4	H Hotels and restaurants
55 Gostinstvo	186589	185544	184160	99,4	106,7	106,4	55 Hotels and restaurants
I Promet, skladiščenje, zveze	260971	260937	261630	101,2	107,6	108,9	I Transport, storage and communication
60 Kopenski promet, cevovodni transport	227386	229161	224782	100,8	106,7	106,1	60 Land transport; pipelines transport
61 Vodni promet	351235	382167	346959	108,8	122,1	112,3	61 Water transport
62 Zračni promet	515016	539323	534460	104,7	111,4	118,2	62 Air transport
63 Pomožne prometne dej., turistične org.	253215	252230	247142	99,6	106,6	105,9	63 Supporting transport; travel agencies
64 Pošta in telekomunikacije	290065	297823	301393	102,7	108,7	113,8	64 Post and telecommunications
J Finančno posredništvo	373309	358870	354381	96,1	110,6	110,5	J Financial intermediation
65 Fin. posred. brez zavarovalništva, skladow	385661	363826	358575	94,3	109,5	109,3	65 Financial intermed.,not insur.,pens.fund.
66 Zavarovalništvo brez socialnega, skladi	356067	356458	354843	100,1	107,6	107,1	66 Insurance, pension, not comp. soc. sec.
67 Pomožne dej. v fin. posred.	305639	308398	297398	100,9	121,0	120,1	67 Activities aux. to financial intermed.
K Nepremičnine, najem, poslovne stor.	266308	270241	265775	101,5	108,2	108,4	K Real estate,renting& business activities
70 Poslovanje z nepremičninami	241575	242800	243088	100,5	105,6	107,0	70 Real estate activities
71 Dajanje strojev, opreme v najem	219523	244747	219842	111,5	125,2	115,4	71 Renting equipment without operator
72 Obdelava podatkov, s tem povezane dej.	373711	385218	372118	103,1	110,8	105,4	72 Computer and related activities
73 Raziskovanje in razvoj	386255	388338	381517	100,5	106,3	105,7	73 Research and development
74 Druge poslovne dej.	232321	235468	231933	101,4	108,3	109,8	74 Other business activities
L Javna uprava, obramba, socialno zavarov.	321522	320465	321437	99,7	107,3	109,0	L Public administ.& defence; comp.soc.sec.
75 Javna uprava, obramba, socialno zavarov.	321522	320465	321437	99,7	107,3	109,0	75 Public administ.& defence; comp.soc.sec.
M Izobraževanje	308124	312748	304934	101,5	111,4	107,4	M Education
80 Izobraževanje	308124	312748	304934	101,5	111,4	107,4	80 Education
N Zdravstvo, socialno varstvo	309120	307760	306496	99,6	105,9	105,2	N Health and social work
85 Zdravstvo, socialno varstvo	309120	307760	306496	99,6	105,9	105,2	85 Health and social work
O Dr.javne, skupne in osebne stor.	299843	299658	300195	99,9	106,0	105,1	O Other social and personal services
90 Stor. javne higiene	211294	212306	210999	100,5	109,0	108,0	90 Refuse disposal, sanitation, etc.
91 Dej. združenj, organizacij	425262	426725	425773	100,3	107,8	108,7	91 Membership organisations nec.
92 Rekreatijske, kulturne, športne dej.	335056	333810	334375	99,6	105,6	104,5	92 Recreational, cultural& sport.activities
93 Dr. storitvene dej.	157883	159892	159603	101,3	103,2	104,1	93 Other service activities

Slika 2: Povprečne mesečne bruto plače po področjih dejavnosti, Slovenija, julij 2003
Chart 2: Average monthly gross earnings by sections of activities, Slovenia, July 2003



Slika 3: Indeksi povprečnih mesečnih bruto plač po področjih dejavnosti, Slovenija, julij 2003
Chart 3: Indices of average monthly gross earnings by sections of activities, Slovenia, July 2003



Skupaj	Total
A Kmetijstvo, lov, gozdarstvo	Agriculture, Hunting and Forestry
B Ribišтво	Fishing
C Rudarstvo	Mining and Quarrying
D Predelovalne dejavnosti	Manufacturing
E Oskrba z elektriko, plinom, vodo	Electricity, Gas and Water Supply
F Gradbeništvo	Construction
G Trgovina; popravila motornih vozil	Wholesale, Retail; Certain Repair
H Gostinstvo	Hotels and Restaurants
I Promet, skladiščenje, zveze	Transport, Storage and Communication
J Finančno posredništvo	Financial Intermediation
K Nepremičnine, najem, poslovne storitve	Real Estate, Renting & Business Activities
L Javna uprava, obramba, socialno zavarovanje	Public Administr. & Defence; Comp. Soc. Sec.
M Izobraževanje	Education
N Zdravstvo, socialno varstvo	Health and Social Work
O Druge javne, skupne in osebne storitve	Other Social and Personal Services

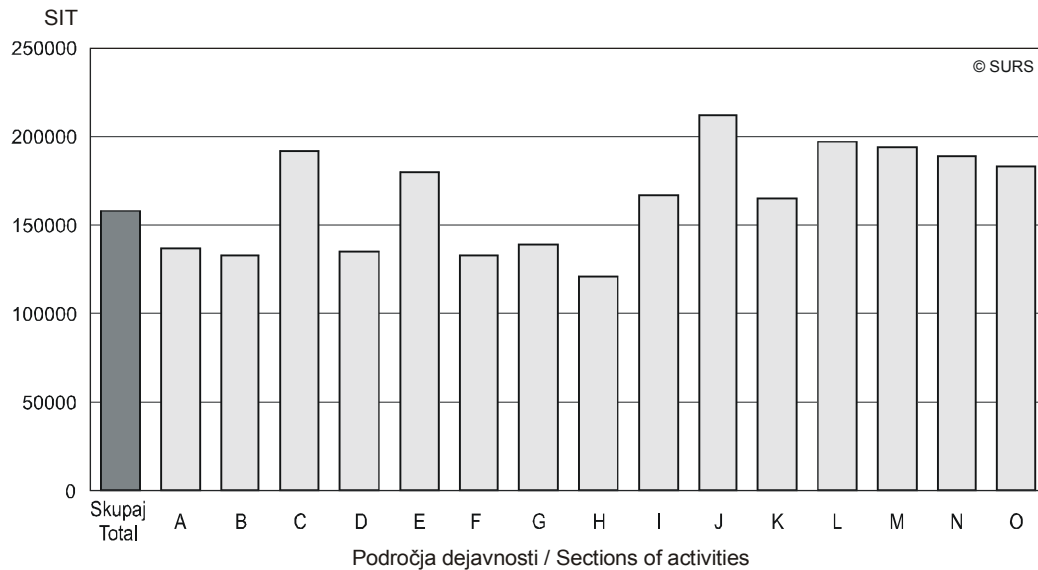
1.4 Povprečne mesečne neto plače po dejavnostih, Slovenija, julij 2003
Average monthly net earnings by activities, Slovenia, July 2003

Dejavnosti	SIT			Indeksi/Indices			Activities
	VI 03	VII 03	∅ I-VII 03	VII 03 VI 03	VII 03 VII 02	∅ I-VII 03 ∅ I-VII 02	
Skupaj	156098	157665	155418	101,0	108,0	108,1	Total
A Kmetijstvo, lov, gozdarstvo	132926	136867	132810	103,0	107,0	106,9	A Agriculture, hunting and forestry
01 Kmetijstvo, lov, storitve	130108	132432	129175	101,8	106,8	107,5	01 Agriculture, hunting and services
02 Gozdarstvo, storitve	139741	147446	141427	105,5	106,9	105,4	02 Forestry, logging and services
B Ribištvo	131038	132514	125862	101,1	104,3	107,5	B Fishing
05 Ribištvo	131038	132514	125862	101,1	104,3	107,5	05 Fishing, hatcheries and services
C Rudarstvo	195634	192489	188854	98,4	108,2	109,6	C Mining and quarrying
CA Pri. energetskih surovin	204106	199795	196199	97,9	108,5	109,9	CA Mining & quarrying of energy materials
10 Pri. črnega, rjavega premoga, lignita, šote	204689	200312	196529	97,9	108,8	110,0	10 Mining of coal& lignite; extrac. Of peat
11 Pri. nafte, zemeljskega plina, stor.	Z	Z	Z	Z	Z	Z	11 Extraction of petroleum & gas & services
12 Pri. uranovih in torijevih rud	Z	Z	Z	Z	Z	Z	12 Mining of uranium and thorium ores
CB Pri. rud in kamnin razen energetskih	156502	159153	154656	101,7	107,4	108,8	CB Mining & quarrying, not energy materials
13 Pri. rud	Z	Z	Z	Z	Z	Z	13 Mining of metal ores
14 Pri. dr. rudnin in kamnin	155862	158534	154024	101,7	107,5	108,8	14 Other mining and quarrying
D Predelovalne dejavnosti	131349	134912	131867	102,7	107,4	107,9	D Manufacturing
DA Pro. hrane, pijač, tobaka in izd.	141823	141925	140722	100,1	105,7	106,4	DA Mfr. Of food; beverages and tobacco
15 Pro. hrane, pijač, krmil	141120	141425	140205	100,2	105,8	106,5	15 Mfr. Of food products and beverages
16 Pro. tobaka in izd.	Z	Z	Z	Z	Z	Z	16 Manufacture of tobacco products
DB Pro. tekstilij; tekstilnih, krznenih izd.	99044	100497	98891	101,5	105,0	106,9	DB Mfr. Of textiles and textile products
17 Pro. tekstilij	107073	108038	107118	100,9	108,5	109,3	17 Manufacture of textiles
18 Pro. oblačil; strojenje, dodelava krzna	90306	92217	90117	102,1	100,4	103,5	18 Mfr. Of wearing apparel; dress. Of fur
DC Pro. usnja, usnjenih izd.	103109	105568	102940	102,4	106,2	104,7	DC Mfr. Of leather and leather products
19 Pro. usnja, usnjenih izd.	103109	105568	102940	102,4	106,2	104,7	19 Leather tanning; mrf. Of luggage, etc.
DD Obdelava in predelava lesa	112017	115281	110072	102,9	108,5	107,3	DD Manufacture of wood and wood products
20 Obdelava in predelava lesa	112017	115281	110072	102,9	108,5	107,3	20 Mfr. Of wood and wood, cork, etc. goods
DE Pro. vlaknin, papirja; založništvo, tiskar.	150128	154541	151897	102,9	107,5	106,9	DE Mfr. Of paper; publishing and printing
21 Pro. vlaknin, papirja ter izd. Iz njih	135059	144940	138501	107,3	110,7	107,8	21 Mfr. Of pulp, paper and paper products
22 Založništvo, tiskarstvo	161977	162092	162263	100,1	105,6	106,4	22 Publishing, printing and recorded media
DF Pro. koksa, naftnih deriv., jedrskega goriva	154727	162774	152588	105,2	117,1	111,3	DF Mfr. Of coke, petroleum prods.&nuc. Fuel
23 Pro. koksa, naftnih deriv., jedrskega goriva	154727	162774	152588	105,2	117,1	111,3	23 Mfr. Of coke, petroleum prods.&nuc. Fuel
DG Pro. kemikalij, kemičnih izd., umetnih vl.	186772	191517	192334	102,5	107,4	107,9	DG Mfr. Of chemicals, prod.&man-made fibres
24 Pro. kemikalij, kemičnih izd., umetnih vl.	186772	191517	192334	102,5	107,4	107,9	24 Mfr. Of chemicals & chemical products
DH Pro. izd. iz gume in plastičnih mas	130402	133806	131291	102,6	107,6	106,1	DH Mfr. Of rubber and plastic products
25 Pro. izd.iz gume in plastičnih mas	130402	133806	131291	102,6	107,6	106,1	25 Mfr. Of rubber and plastic products
DI Pro. dr. nekovinskih mineralnih izd.	128595	133166	129144	103,6	107,1	106,7	DI Mfr. Of other non-metal.mineral products
26 Pro. dr. nekovinskih mineralnih izd.	128595	133166	129144	103,6	107,1	106,7	26 Mfr. Of other non-metal.mineral products
DJ Pro. kovin in kovinskih izd.	133866	137676	134061	102,8	108,0	108,2	DJ Mfr. Of basic metals & fabricated products
27 Pro. kovin	141658	151411	142881	106,9	113,3	108,3	27 Manufacture of basic metals
28 Pro. kovinskih izd.brez strojev, naprav	130958	132619	130772	101,3	105,9	108,3	28 Mfr. Of fabricated metal, not machines
DK Pro. strojev in naprav	132593	137706	133848	103,9	107,9	109,2	DK Mfr. Of machinery and equipment nec.
29 Pro. strojev in naprav	132593	137706	133848	103,9	107,9	109,2	29 Mfr. Of machinery and equipment nec.
DL Pro. električne, optične opreme	134028	140272	134810	104,7	107,7	107,9	DL Mfr. Of electrical and optical equipment
30 Pro. pisarniških strojev, računalnikov	165776	167361	164472	101,0	109,9	110,6	30 Mfr. Of office machinery and computers
31 Pro. el. strojev, aparatov	129301	138954	131848	107,5	107,1	106,9	31 Mfr. Of electric. Machinery etc. nec.
32 Pro. RTV, komunikacijskih aparatov,opreme	141695	144362	140321	101,9	108,7	110,3	32 Mfr. Of radio, tv and equipment
33 Pro. medicin., finomehan., optičnih instr.	133334	136459	132547	102,3	107,9	107,9	33 Mfr. Of medical & precision instruments

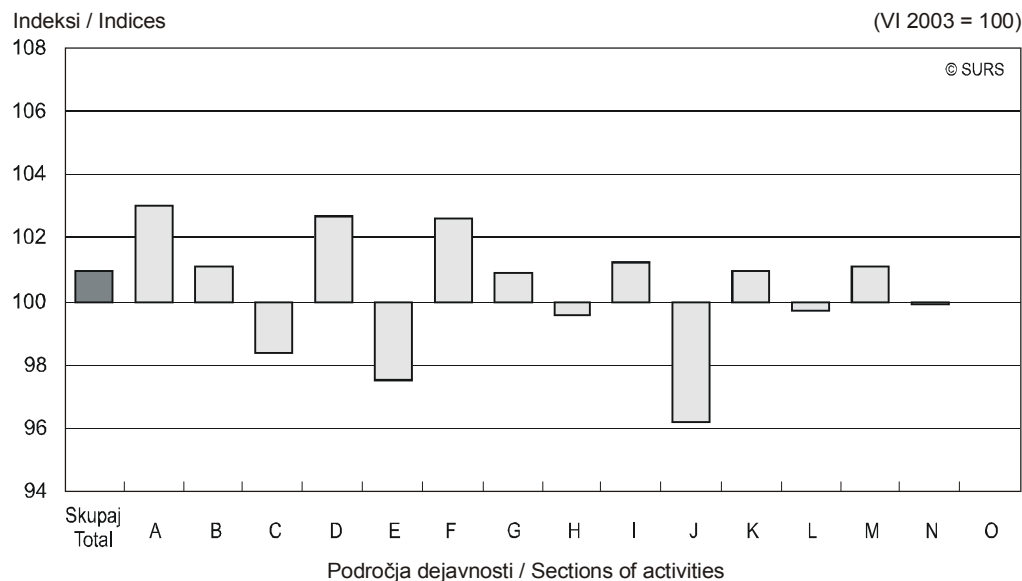
1.4 Povprečne mesečne neto plače po dejavnostih, Slovenija, julij 2003 (nadaljevanje)
 Average monthly net earnings by activities, Slovenia, July 2003 (continued)

Dejavnosti	SIT			Indeksi/Indices			Activities
	VI 03	VII 03	∅ I-VII 03	VII 03 VI 03	VII 03 VII 02	∅ I-VII 03 ∅ I-VII 02	
DM Pro. vozil in plovil	140429	139695	140077	99,5	104,0	106,9	DM Manufacture of transport equipment
34 Pro. mot. vozil, prikolic, polprikolic	142869	140629	141167	98,4	103,4	106,4	34 Mfr. of motor vehicles, trailers, etc.
35 Pro. dr. vozil, plovil	134568	137433	137439	102,1	105,1	108,0	35 Mfr. of other transport equipment
DN Pro. pohištva, dr. pred. dej., reciklaža	111882	116000	113110	103,7	106,1	107,1 ¹⁰	DN Manufacturing nec.
36 Pro. pohištva, dr. predelovalne dej.	109037	113134	110410	103,8	105,6	106,7	36 Mfr. of furniture; manufacturing nec.
37 Reciklaža	151665	155579	152233	102,6	108,6	110,3	37 Recycling
E Oskrba z elektriko, plinom, vodo	184351	179809	177929	97,5	108,5	108,9	E Electricity, gas and water supply
40 Oskrba z el., plinom, paro, toplo vodo	196213	187566	186163	95,6	108,9	109,6	40 Electricity, gas, steam and hot water
41 Zbiranje, čiščenje, distribucija vode	154226	160114	156826	103,8	108,0	107,9	41 Collection, purification etc. of water
F Gradbeništvo	130125	133481	129367	102,6	109,4	108,8	F Construction
45 Gradbeništvo	130125	133481	129367	102,6	109,4	108,8	45 Construction
G Trgovina; popravila mot. vozil	137911	139183	137040	100,9	107,0	107,4	G Wholesale, retail; certain repair
50 Poprav., trg. z mot. vozili, gorivi	158347	158592	155873	100,2	108,4	109,4	50 Sale, repair etc. motors; fuel
51 Posredništvo, trg. na debelo, brez vozil	155371	156994	154041	101,0	108,2	108,6	51 Wholesale, commission, not motors
52 Trg. na drobno brez mot. vozil; poprav. izd.	122379	123795	121898	101,2	105,9	106,2	52 Retail trade, not motors; repairs
H Gostinstvo	121452	121023	120217	99,6	106,6	106,4	H Hotels and restaurants
55 Gostinstvo	121452	121023	120217	99,6	106,6	106,4	55 Hotels and restaurants
I Promet, skladiščenje, zveze	164784	166702	165558	101,2	107,5	108,9	I Transport, storage and communication
60 Kopenski promet, cevovodni transport	147026	148379	145661	100,9	107,0	106,4	60 Land transport; pipelines transport
61 Vodni promet	203157	217446	200329	107,0	119,6	110,7	61 Water transport
62 Zračni promet	289657	301753	299336	104,2	110,8	116,0	62 Air transport
63 Pomožne prometne dej., turistične org.	160834	160759	157872	100,0	106,7	106,2	63 Supporting transport; travel agencies
64 Pošta in telekomunikacije	180582	184760	187694	102,3	108,5	113,3	64 Post and telecommunications
J Finančno posredništvo	220821	212472	210783	96,2	110,1	110,2	J Financial intermediation
65 Fin. posred. brez zavarovalništva, skladow	228732	216086	213883	94,5	109,0	109,2	65 Financial intermed.,not insur.,pens.fund.
66 Zavarovalništvo brez socialnega, skladi	209182	209707	209677	100,3	108,2	107,5	66 Insurance, pension, not comp. soc. sec.
67 Pomožne dej. v fin. posred.	180565	180814	176179	100,1	116,4	114,7	67 Activities aux. to financial intermed.
K Nepremičnine, najem, poslovne stor.	163135	164735	162668	101,0	107,2	108,2	K Real estate,renting& business activities
70 Poslovanje z nepremičninami	150475	151666	151187	100,8	106,6	107,4	70 Real estate activities
71 Dajanje strojev, opreme v najem	138681	155594	139851	112,2	124,3	113,9	71 Renting equipment without operator
72 Obdelava podatkov, s tem povezane dej.	223094	223395	220914	100,1	106,2	105,6	72 Computer and related activities
73 Raziskovanje in razvoj	229581	229095	226042	99,8	106,5	105,9	73 Research and development
74 Druge poslovne dej.	144156	146308	144066	101,5	107,8	109,3	74 Other business activities
L Javna uprava, obramba, socialno zavarov.	198055	197393	198351	99,7	107,6	109,3	L Public administ.& defence; comp.soc.sec.
75 Javna uprava, obramba, socialno zavarov.	198055	197393	198351	99,7	107,6	109,3	75 Public administ.& defence; comp.soc.sec.
M Izobraževanje	191452	193603	189649	101,1	110,8	107,5	M Education
80 Izobraževanje	191452	193603	189649	101,1	110,8	107,5	80 Education
N Zdravstvo, socialno varstvo	189216	188951	188381	99,9	106,0	105,5	N Health and social work
85 Zdravstvo, socialno varstvo	189216	188951	188381	99,9	106,0	105,5	85 Health and social work
O Dr.javne, skupne in osebne stor.	182951	182954	183291	100,0	106,2	105,6	O Other social and personal services
90 Stor. javne higijene	136651	137254	137012	100,4	108,1	107,7	90 Refuse disposal, sanitation, etc.
91 Dej. združenj, organizacij	244235	246090	245790	100,8	108,5	109,6	91 Membership organisations nec.
92 Rekreatijske, kulturne, športne dej.	202431	201766	202044	99,7	106,0	105,1	92 Recreational, cultural& sport.activities
93 Dr. storitvene dej.	104623	105900	105495	101,2	104,0	104,4	93 Other service activities

Slika 4: Povprečne mesečne neto plače po področjih dejavnosti, Slovenija, julij 2003
Chart 4: Average monthly net earnings by sections of activities, Slovenia, July 2003



Slika 5: Indeksi povprečnih mesečnih neto plač po področjih dejavnosti, Slovenija, julij 2003
Chart 5: Indices of average monthly net earnings by sections of activities, Slovenia, July 2003



Skupaj	Total
A Kmetijstvo, lov, gozdarstvo	Agriculture, Hunting and Forestry
B Ribišтво	Fishing
C Rudarstvo	Mining and Quarrying
D Predelovalne dejavnosti	Manufacturing
E Oskrba z elektriko, plinom, vodo	Electricity, Gas and Water Supply
F Gradbeništvo	Construction
G Trgovina; popravila motornih vozil	Wholesale, Retail; Certain Repair
H Gostinstvo	Hotels and Restaurants
I Promet, skladiščenje, zveze	Transport, Storage and Communication
J Finančno posredništvo	Financial Intermediation
K Nepremičnine, najem, poslovne storitve	Real Estate, Renting & Business Activities
L Javna uprava, obramba, socialno zavarovanje	Public Administ. & Defence; Comp. Soc. Sec.
M Izobraževanje	Education
N Zdravstvo, socialno varstvo	Health and Social Work
O Druge javne, skupne in osebne storitve	Other Social and Personal Services

1.5 Struktura povprečnih mesečnih bruto plač, Slovenija, julij 2003

Structure of average monthly gross earnings, Slovenia, July 2003

Dejavnosti	SIT				Delež (%) (plača = 100 %) Share (%) (earnings = 100%)			Activities
	plače earnings	plače brez zaostalih izplačil earnings with- out overdue payme- nts	za- ostala izpla- čila overdue payme- nts	nad- ure over- time work	plače brez zaostalih izplačil earnings with- out overdue payme- nts	za- ostala izpla- čila overdue payme- nts	nad- ure over- time work	
Skupaj	250918	250272	646	4084	99,7	0,3	1,6	Total
A Kmetijstvo, lov, gozdarstvo	209748	209732	16	456	100,0	-	0,2	A Agriculture, hunting and forestry
01 Kmetijstvo, lov, storitve	201867	201844	22	552	100,0	-	0,3	01 Agriculture, hunting and services
02 Gozdarstvo, storitve	228545	228545	-	227	100,0	-	0,1	02 Forestry, logging and services
B Ribišтво	206053	206053	-	542	100,0	-	0,3	B Fishing
05 Ribišтво	206053	206053	-	542	100,0	-	0,3	05 Fishing, hatcheries and services
C Rudarstvo	299724	299704	20	11070	100,0	-	3,7	C Mining and quarrying
CA Pri. energetskih surovin	310496	310472	24	11967	100,0	-	3,9	CA Mining & quarrying of energy materials
10 Pri. črnega, rjavega premoga, lignita, šote	311364	311339	25	12234	100,0	-	3,9	10 Mining of coal & lignite; extrac. of peat
11 Pri. nafte, zemeljskega plina, stor.	Z	Z	Z	Z	Z	Z	Z	11 Extraction of petroleum & gas & services
12 Pri. uranovih in torijevih rud	Z	Z	Z	Z	Z	Z	Z	12 Mining of uranium and thorium ores
CB Pri. rud in kamnin razen energetskih	250570	250570	-	6978	100,0	-	2,8	CB Mining & quarrying, not energy materials
13 Pri. rud	Z	Z	Z	Z	Z	Z	Z	13 Mining of metal ores
14 Pri. dr. rudnin in kamnin	249465	249465	-	6966	100,0	-	2,8	14 Other mining and quarrying
D Predelovalne dejavnosti	209445	208588	857	4015	99,6	0,4	1,9	D Manufacturing
DA Pro. hrane, pijač, tobacnih izd.	222081	221654	427	2279	99,8	0,2	1,0	DA Mfr. of food; beverages and tobacco
15 Pro. hrane, pijač, krmil	221083	220646	436	2317	99,8	0,2	1,0	15 Mfr. of food products and beverages
16 Pro. tobacnih izd.	Z	Z	Z	Z	Z	Z	Z	16 Manufacture of tobacco products
DB Pro. tekstilij; tekstilnih, krznenih izd.	149304	149303	-	1253	100,0	-	0,8	DB Mfr. of textiles and textile products
17 Pro. tekstilij	162261	162260	1	1797	100,0	-	1,1	17 Manufacture of textiles
18 Pro. oblačil; strojenje, dodelava krzna	135076	135076	-	655	100,0	-	0,5	18 Mfr. of wearing apparel; dress. of fur
DC Pro. usnja, usnjenih izd.	158403	158403	-	1769	100,0	-	1,1	DC Mfr. of leather and leather products
19 Pro. usnja, usnjenih izd.	158403	158403	-	1769	100,0	-	1,1	19 Leather tanning; mfr. of luggage, etc.
DD Obdelava in predelava lesa	173305	173305	-	2768	100,0	-	1,6	DD Manufacture of wood and wood products
20 Obdelava in predelava lesa	173305	173305	-	2768	100,0	-	1,6	20 Mfr. of wood and wood, cork, etc. goods
DE Pro. vlaknin, papirja; založništvo, tiskar.	249940	243598	6342	3949	97,5	2,5	1,6	DE Mfr. of paper; publishing and printing
21 Pro. vlaknin, papirja ter izd. iz njih	231754	217406	14348	3400	93,8	6,2	1,5	21 Mfr. of pulp, paper and paper products
22 Založništvo, tiskarstvo	264243	264196	47	4380	100,0	-	1,7	22 Publishing, printing and recorded media
DF Pro. koksa, naftnih deriv., jedrskega goriva	268167	268167	-	2190	100,0	-	0,8	DF Mfr. of coke, petroleum prods.&nuc. fuel
23 Pro. koksa, naftnih deriv., jedrskega goriva	268167	268167	-	2190	100,0	-	0,8	23 Mfr. of coke, petroleum prods.&nuc. fuel
DG Pro. kemikalij, kemičnih izd., umetnih vl.	317518	316999	518	5173	99,8	0,2	1,6	DG Mfr. of chemicals, prod.&man-made fibres
24 Pro. kemikalij, kemičnih izd., umetnih vl.	317518	316999	518	5173	99,8	0,2	1,6	24 Mfr. of chemicals & chemical products
DH Pro. izd. iz gume in plastičnih mas	205660	205656	4	5302	100,0	-	2,6	DH Mfr. of rubber and plastic products
25 Pro. izd. iz gume in plastičnih mas	205660	205656	4	5302	100,0	-	2,6	25 Mfr. of rubber and plastic products
DI Pro. dr. nekovinskih mineralnih izd.	206269	206054	215	3376	99,9	0,1	1,6	DI Mfr. of other non-metal.mineral products
26 Pro. dr. nekovinskih mineralnih izd.	206269	206054	215	3376	99,9	0,1	1,6	26 Mfr. of other non-metal.mineral products
DJ Pro. kovin in kovinskih izd.	212080	212073	8	4535	100,0	-	2,1	DJ Mfr. of basic metals & fabricated products
27 Pro. kovin	236016	236016	-	5711	100,0	-	2,4	27 Manufacture of basic metals
28 Pro. kovinskih izd.brez strojev, naprav	203269	203258	10	4101	100,0	-	2,0	28 Mfr. of fabricated metal, not machines
DK Pro. strojev in naprav	211492	211463	29	7077	100,0	-	3,3	DK Mfr. of machinery and equipment nec.
29 Pro. strojev in naprav	211492	211463	29	7077	100,0	-	3,3	29 Mfr. of machinery and equipment nec.
DL Pro. električne, optične opreme	219064	216190	2874	4961	98,7	1,3	2,3	DL Mfr. of electrical and optical equipment
30 Pro. pisarniških strojev, računalnikov	270184	270124	60	658	100,0	-	0,2	30 Mfr. of office machinery and computers
31 Pro. el. strojev, aparatov	215388	209604	5784	4380	97,3	2,7	2,0	31 Mfr. of electric. machinery etc. nec.
32 Pro. RTV, komunikacijskih aparatov,opreme	229657	229651	6	4849	100,0	-	2,1	32 Mfr. of radio, tv and equipment
33 Pro. medicin., finomehan., optičnih instr.	211614	211610	3	6641	100,0	-	3,1	33 Mfr. of medical & precision instruments

1.5 Struktura povprečnih mesečnih bruto plač, Slovenija, julij 2003 (nadaljevanje)
Structure of average monthly gross earnings, Slovenia, July 2003 (continued)

Dejavnosti	SIT				Delež (%) (plača = 100 %) Share (%) (earnings = 100%)			Activities
	plače earnings	plače brez zaostalih izplačil earnings with- out overdue payme- nts	za- ostala izpla- čila overdue payme- nts	nad- ure over- time work	plače brez zaostalih izplačil earnings with- out overdue payme- nts	za- ostala izpla- čila overdue payme- nts	nad- ure over- time work	
DM Pro. vozil in plovil	213671	213671	-	4356	100,0	-	2,0	DM Manufacture of transport equipment
34 Pro. mot. vozil, prikolic, polprikolic	216381	216381	-	5281	100,0	-	2,4	34 Mfr. of motor vehicles, trailers, etc.
35 Pro. dr. vozil, plovil	207105	207105	-	2114	100,0	-	1,0	35 Mfr. of other transport equipment
DN Pro. pohištva, dr. pred. dej., reciklaža	176566	176566	-	2664	100,0	-	1,5	DN Manufacturing nec.
36 Pro. pohištva, dr. predelovalne dej.	171582	171582	-	2670	100,0	-	1,6	36 Mfr. of furniture; manufacturing nec.
37 Reciklaža	245383	245383	-	2572	100,0	-	1,0	37 Recycling
E Oskrba z elektriko, plinom, vodo	287743	287719	25	6862	100,0	-	2,4	E Electricity, gas and water supply
40 Oskrba z el., plinom, paro, toplo vodo	302485	302475	9	8071	100,0	-	2,7	40 Electricity, gas, steam and hot water
41 Zbiranje,čiščenje,distribucija vode	250315	250252	63	3792	100,0	-	1,5	41 Collection, purification etc. of water
F Gradbeništvo	205233	205225	8	6102	100,0	-	3,0	F Construction
45 Gradbeništvo	205233	205225	8	6102	100,0	-	3,0	45 Construction
G Trgovina; popravila mot. vozil	219404	219206	198	2292	99,9	0,1	1,0	G Wholesale, retail; certain repair
50 Poprav., trg. z mot. vozili, gorivi	255112	255083	28	1393	100,0	-	0,5	50 Sale, repair etc. motors; fuel
51 Posredništvo, trg. na debelo, brez vozil	255165	255000	165	1241	99,9	0,1	0,5	51 Wholesale, commission, not motors
52 Trg. na drobno brez mot. vozil; poprav. izd.	189265	189007	258	3143	99,9	0,1	1,7	52 Retail trade, not motors; repairs
H Gostinstvo	185544	185519	25	960	100,0	-	0,5	H Hotels and restaurants
55 Gostinstvo	185544	185519	25	960	100,0	-	0,5	55 Hotels and restaurants
I Promet, skladiščenje, zveze	264037	262059	1978	1572	99,3	0,7	0,6	I Transport, storage and communication
60 Kopenski promet, cevovodni transport	229161	229076	85	2181	100,0	-	1,0	60 Land transport; pipelines transport
61 Vodni promet	382167	382167	-	1624	100,0	-	0,4	61 Water transport
62 Zračni promet	539323	539323	-	6936	100,0	-	1,3	62 Air transport
63 Pomožne prometne dej., turistične org.	252230	247612	4619	1162	98,2	1,8	0,5	63 Supporting transport; travel agencies
64 Pošta in telekomunikacije	297823	297076	747	1181	99,7	0,3	0,4	64 Post and telecommunications
J Finančno posredništvo	358870	354708	4161	3139	98,8	1,2	0,9	J Financial intermediation
65 Fin. posred. brez zavarovalništva, skladov	363826	357664	6162	4348	98,3	1,7	1,2	65 Financial intermed.,not insur.,pens.fund.
66 Zavarovalništvo brez socialnega, skladi	356458	356458	-	737	100,0	-	0,2	66 Insurance, pension, not comp. soc. sec.
67 Pomožne dej. v fin. posred.	308398	308334	64	91	100,0	-	-	67 Activities aux. to financial intermed.
K Nepremičnine, najem, poslovne stor.	270241	269376	866	2160	99,7	0,3	0,8	K Real estate,renting& business activities
70 Poslovanje z nepremičninami	242800	241303	1497	891	99,4	0,6	0,4	70 Real estate activities
71 Dajanje strojev, opreme v najem	244747	244747	-	474	100,0	-	0,2	71 Renting equipment without operator
72 Obdelava podatkov, s tem povezane dej.	385218	381182	4036	1515	99,0	1,0	0,4	72 Computer and related activities
73 Raziskovanje in razvoj	388338	388338	-	2760	100,0	-	0,7	73 Research and development
74 Druge poslovne dej.	235468	235038	430	2267	99,8	0,2	1,0	74 Other business activities
L Javna uprava, obramba, socialno zavarov.	320465	320378	87	3735	100,0	-	1,2	L Public administ.& defence; comp.soc.sec.
75 Javna uprava, obramba, socialno zavarov.	320465	320378	87	3735	100,0	-	1,2	75 Public administ.& defence; comp.soc.sec.
M Izobraževanje	312748	312688	60	1654	100,0	-	0,5	M Education
80 Izobraževanje	312748	312688	60	1654	100,0	-	0,5	80 Education
N Zdravstvo, socialno varstvo	307760	307697	62	15041	100,0	-	4,9	N Health and social work
85 Zdravstvo, socialno varstvo	307760	307697	62	15041	100,0	-	4,9	85 Health and social work
O Dr.javne, skupne in osebne stor.	299658	299557	100	1708	100,0	-	0,6	O Other social and personal services
90 Stor. javne higiene	212306	212306	-	3675	100,0	-	1,7	90 Refuse disposal, sanitation, etc.
91 Dej. združenj, organizacij	426725	426725	-	1305	100,0	-	0,3	91 Membership organisations nec.
92 Rekreatijske, kulturne, športne dej.	333810	333655	155	1123	100,0	-	0,3	92 Recreational, cultural& sport.activities
93 Dr. storitvene dej.	159892	159892	-	2022	100,0	-	1,3	93 Other service activities

1.6 Povprečna mesečna bruto in neto plača, Slovenija, maj 2003 - julij 2003
Average monthly gross and net earnings, Slovenia, May 2003 - July 2003

	Bruto Gross	Neto Net	
Skupaj	249479	156671	Total

1.7 Povprečna mesečna bruto plača in indeks, Slovenija, avgust 2002 - julij 2003
Average monthly gross earnings and index, Slovenia, August 2002 - July 2003

	Bruto/Gross (SIT)	Indeks/Indices VII 03 Ø VIII 02 - VII 03	
Skupaj	26252	101,9	Total

1.8 Indeksi povprečnih mesečnih bruto in neto plač, Slovenija, julij 2003
Indices of average monthly gross and net earnings, Slovenia, July 2003

	Bruto/Gross				Neto/Net				
	VII 03 XII 02	VII 03 Ø 02	Ø I-VII 03 XII 02	Ø I-VII 03 Ø 02	VII 03 XII 02	VII 03 Ø 02	Ø I-VII 03 XII 02	Ø I-VII 03 Ø 02	
Skupaj	95,7	106,6	94,2	104,8	96,2	106,6	94,9	105,1	Total

1.9 Indeksi realnih povprečnih mesečnih bruto plač po dejavnostih, Slovenija, julij 2003
Indices of real average monthly gross earnings by activities, Slovenia, July 2003

Dejavnosti	Indeksi/Indices			Activities
	VII 03 VI 03	VII 03 VII 02	Ø I-VII 03 Ø I-VII 02	
Skupaj	100,6	102,0	102,0	Total
A Kmetijstvo, lov, gozdarstvo	102,8	100,8	100,7	A Agriculture, hunting and forestry
B Ribištvo	101,4	98,7	102,3	B Fishing
C Rudarstvo	97,8	102,8	103,9	C Mining and quarrying
CA Pri. energetskih surovin	97,3	103,1	104,1	CA Mining & quarrying of energy materials
CB Pri. rud. in kamnin brez energetskih	100,8	101,8	103,1	CB Mining & quarrying, not energy materials
D Predelovalne dejavnosti	102,5	101,3	101,8	D Manufacturing
DA Pro. hrane, pijač, tobaknih izd.	99,5	99,3	100,0	DA Mfr. of food, beverages and tobacco
DB Pro. tekstilij; tekstilnih, krznenih izd.	100,8	98,9	100,4	DB Mfr. of textiles and textile products
DC Pro. usnja, usnjenih izd.	102,0	99,7	98,4	DC Mfr. of leather and leather products
DD Obdelava in predelava lesa	102,7	101,2	100,0	DD Manufacture of wood and wood products
DE Pro. vlaknin, papirja; založništvo, tiskar.	103,4	102,1	100,8	DE Mfr. of paper; publishing and printing
DF Pro. koks, naftnih deriv., jedrskega goriva	106,0	119,8	106,0	DF Mfr. of coke, petroleum prods. & nuc. fuel
DG Pro. kemikalij, kemičnih izd., umetnih vl.	102,6	100,6	102,2	DG Mfr. of chemicals, prod. & man-made fibres
DH Pro. izd. iz gume in plastičnih mas	102,3	101,5	99,6	DH Mfr. of rubber and plastic products
DI Pro. dr. nekovinskih mineralnih izd.	103,4	101,3	100,8	DI Mfr. of other non-metal. mineral products
DJ Pro. kovin in kovinskih izd.	102,9	102,3	102,1	DJ Mfr. of basic metals & fabricated products
DK Pro. strojev in naprav	103,7	101,9	103,2	DK Mfr. of machinery and equipment nec.
DL Pro. električne, optične opreme	104,5	101,6	101,8	DL Mfr. of electrical and optical equipment
DM Pro. vozil in plovil	98,5	97,5	100,4	DM Mfr. of transport equipment
DN Pro. pohištva, dr. pred. dej., reciklaža	103,5	100,2	101,2	DN Manufacturing nec.
E Oskrba z elektriko, plinom, vodo	96,6	102,5	102,7	E Electricity, gas and water supply
F Gradbeništvo	101,9	102,9	102,9	F Construction
G Trgovina; popravila mot. vozil	100,5	100,9	101,3	G Wholesale, retail; certain repair
H Gostinstvo	98,9	100,7	100,4	H Hotels and restaurants
I Promet, skladiščenje, zveze	100,7	101,5	102,7	I Transport, storage and communication
J Finančno posredništvo	95,6	104,3	104,2	J Financial intermediation
K Nepremičnine, najem, poslovne stor.	101,0	102,1	102,3	K Real estate, renting & business activities
L Javna uprava, obramba, socialno zavarov.	99,2	101,2	102,8	L Public administ. & defence; comp. soc. sec.
M Izobraževanje	101,0	105,1	101,3	M Education
N Zdravstvo, socialno varstvo¹⁾	99,1	99,9	99,2	N Health and social work¹⁾
O Dr. javne, skupne in osebne stor.	99,4	100,0	99,2	O Other social and personal services

1.10 Povprečne mesečne bruto plače po statističnih regijah, Slovenija, julij 2003
Average monthly gross earnings by statistical regions, Slovenia, July 2003

Statistične regije Statistical regions	SIT			Indeksi/Indices		
	VI 03	VII 03	Ø I-VII 03	$\frac{VII\ 03}{VI\ 03}$	$\frac{VII\ 03}{VII\ 02}$	$\frac{\text{Ø I-VII 03}}{\text{Ø I-VII 02}}$
Slovenija/Slovenia	248213	250918	246812	101,1	108,1	108,1
01 Pomurska	205093	207036	204734	100,9	104,0	105,8
02 Podravska	229813	234052	228762	101,8	108,9	107,6
03 Koroška	213196	216162	212730	101,4	108,7	108,8
04 Savinjska	225850	227943	224177	100,9	107,9	108,1
05 Zasavska	233526	234087	229074	100,2	107,9	109,9
06 Spodnjeposavska	231589	230434	222320	99,5	113,1	110,6
07 Jugovzhodna Slovenija	227852	233890	228052	102,6	107,6	106,2
08 Osrednjeslovenska	287247	288684	286544	100,5	107,8	108,3
09 Gorenjska	237603	240091	237182	101,0	107,9	108,0
10 Notranjsko-kraška	223832	227868	223920	101,8	106,6	107,1
11 Goriška	240136	249282	239980	103,8	108,0	107,3
12 Obalno-kraška	255061	253996	248832	99,6	108,3	108,3

1.11 Povprečne mesečne neto plače po statističnih regijah, Slovenija, julij 2003
Average monthly net earnings by statistical regions, Slovenia, July 2003

Statistične regije Statistical regions	SIT			Indeksi/Indices		
	VI 03	VII 03	Ø I-VII 03	$\frac{VII\ 03}{VI\ 03}$	$\frac{VII\ 03}{VII\ 02}$	$\frac{\text{Ø I-VII 03}}{\text{Ø I-VII 02}}$
Slovenija/Slovenia	156098	157665	155418	101,0	108,0	108,1
01 Pomurska	133129	134391	133033	100,9	104,2	105,9
02 Podravska	146575	148815	146035	101,5	108,5	107,6
03 Koroška	137728	139881	137742	101,6	108,5	109,0
04 Savinjska	144476	146041	143941	101,1	107,8	108,1
05 Zasavska	149191	149487	146702	100,2	107,4	109,5
06 Spodnjeposavska	148347	147036	143099	99,1	111,9	110,2
07 Jugovzhodna Slovenija	145879	149051	145941	102,2	107,4	106,4
08 Osrednjeslovenska	175925	176622	175507	100,4	107,7	108,4
09 Gorenjska	151179	152892	151176	101,1	107,9	108,2
10 Notranjsko-kraška	144105	146743	144282	101,8	106,8	107,2
11 Goriška	152835	158261	152695	103,6	108,1	107,5
12 Obalno-kraška	159409	158958	156238	99,7	108,0	108,0

1.12 Povprečne mesečne bruto in neto plače po upravnih enotah, Slovenija, julij 2003
 Average monthly gross and net earnings by administrative units, Slovenia, July 2003

Upravne enote Administrative units	Bruto plače/Gross earnings			Neto plače/Net earnings		
	SIT		Indeksi/Indices	SIT		Indeksi/Indices
	VII 03	Ø I-VII 03	$\frac{VII\ 03}{VI\ 03}$	VII 03	Ø I-VII 03	$\frac{VII\ 03}{VI\ 03}$
Slovenija / Slovenia	250918	246812	101,1	157665	155418	101,0
Ajdovščina	234307	228803	100,4	151433	147856	100,7
Brežice	222208	216805	101,3	143767	140011	101,4
Celje	249718	246417	100,1	157834	156037	100,4
Cerknica	214334	208098	104,7	138817	135111	104,0
Črnomelj	201780	193722	104,9	132631	127895	104,5
Domžale	230304	230092	100,3	147439	146435	101,1
Dravograd	220565	212812	101,5	141767	137436	101,4
Gornja Radgona	208164	204434	100,9	135069	132758	101,1
Grosuplje	228105	224923	100,3	146247	144263	100,6
Hrastnik	212031	209153	100,5	135282	133977	100,3
Idrija	246550	224548	113,2	158187	145160	111,9
Ilirska Bistrica	217383	211988	101,5	141004	137888	101,4
Izola/Isola	236833	229760	101,3	149174	145564	101,5
Jesenice	236457	236371	99,8	150769	150824	99,9
Kamnik	208260	206790	100,2	134925	134356	100,3
Kočevje	202437	196400	102,8	131520	127923	102,6
Koper/Capodistria	261308	257150	97,9	162453	160413	98,2
Kranj	260468	257451	100,7	163773	162107	100,8
Krško	250305	239777	97,7	156597	152345	97,1
Laško	230538	230728	100,0	148007	148118	100,0
Lenart	221153	215477	103,1	143590	140715	102,6
Lendava/Lendva	205638	204761	100,3	134435	133593	100,5
Litija	201054	195525	101,6	130280	127010	101,5
Ljubljana	303787	301750	100,5	184329	183371	100,3
Ljutomer	203716	201046	102,1	132329	131509	101,4
Logatec	208878	204107	102,2	135912	133188	102,0
Maribor	245043	241466	100,4	154505	152586	100,3
Metlika	191669	188737	100,0	125151	123646	100,0
Mozirje	192098	187311	102,1	126640	123854	102,1
Murska Sobota	208007	205749	100,9	134728	133337	101,0
Nova Gorica	263043	255587	102,4	164871	160452	102,2
Novo mesto	260149	254592	102,4	163039	160244	101,8
Ormož	193375	189054	103,5	126334	123829	103,3
Pesnica	217910	210878	104,0	141028	137179	103,3
Piran/Pirano	259395	255632	100,2	160887	158622	100,0
Postojna	239946	237885	100,5	153658	152172	100,9
Ptuj	221499	209689	106,5	141993	135930	105,2
Radlje ob Dravi	191982	187958	102,7	125812	123626	102,3
Radovljica	220756	214751	104,1	142049	138168	103,8
Ravne na Koroškem	227191	226770	99,7	146335	145861	100,0
Ribnica	213752	207314	103,5	139276	135984	102,1
Ruše	216863	212498	103,9	140240	137666	103,4
Sevnica	198703	193817	101,5	130954	128200	101,0
Sežana	242166	234721	102,7	154657	150496	102,5
Slovenj Gradec	216373	211327	102,5	140119	136915	102,8
Slovenska Bistrica	221718	217763	100,6	142910	141121	100,5
Slovenske Konjice	212410	206954	102,0	137539	134481	102,1
Šentjur pri Celju	213326	212127	101,9	138055	137428	101,8
Škofja Loka	219663	216908	101,0	142800	141129	101,0
Šmarje pri Jelšah	193376	191698	99,9	126521	125574	100,0
Tolmin	212094	205485	103,2	138205	134380	102,9
Trbovlje	250235	246647	98,4	159879	157900	98,5
Trebnje	214348	214126	101,2	138908	138978	101,4
Trzin	197405	195687	99,7	128713	127540	100,4
Velenje	234173	227642	102,7	149807	146234	102,6
Vrhnika	202711	197939	100,9	132097	129015	101,3
Zagorje ob Savi	223525	214537	103,4	142752	137506	103,3
Zalec	204699	202969	99,4	132937	131683	99,8

1.13 Povprečne mesečne bruto in neto plače po občinah, Slovenija, julij 2003
Average monthly gross and net earnings by municipalities, Slovenia, July 2003

Občine Municipalities	Bruto plače/Gross earnings			Neto plače/Net earnings		
	SIT		Indeksi/Indices	SIT		Indeksi/Indices
	VII 03	Ø I-VII 03	$\frac{\text{VII 03}}{\text{VI 03}}$	VII 03	Ø I-VII 03	$\frac{\text{VII 03}}{\text{VI 03}}$
Slovenija/Slovenia	250918	246812	101,1	157665	155418	101,0
Ajdovščina	236647	230768	100,5	152441	148744	100,8
Beltinci	195472	195039	97,3	129158	128766	97,9
Benedikt	235264	243601	97,3	148556	156376	95,6
Bistrica ob Sotli	213148	200602	105,7	140669	131888	106,4
Bled	230470	223978	104,0	146982	142917	103,8
Bloke	231586	233530	101,8	150983	152081	101,5
Bohinj	190977	182623	104,3	128931	121719	104,6
Borovnica	217992	217654	100,5	142263	141813	100,5
Bovec	203136	196803	104,9	132018	128475	104,7
Braslovče	202170	202487	97,6	130784	131138	98,2
Brda	243323	239891	99,7	156729	154569	100,1
Brezovica	211258	210202	100,5	138149	137096	100,7
Brežice	221380	216072	101,2	143303	139610	101,3
Cankova	206337	211468	93,2	134472	137982	93,5
Celje	251677	248478	100,0	158740	157011	100,3
Cerklje na Gorenjskem	345043	347902	101,7	205407	206686	101,5
Cerknica	199334	195612	102,1	129835	127540	102,1
Cerkno	215018	204388	110,7	143895	136980	109,6
Cerkvenjak	251943	252351	100,4	162117	162713	100,4
Črenšovci	175959	176480	98,2	118037	117076	99,6
Črna na Koroškem	239257	239060	99,5	153427	153015	99,9
Črnomelj	204405	195254	104,7	133875	128513	104,4
Destriak	198771	211667	88,3	128223	136765	89,5
Divača	244047	242087	99,1	157228	155739	99,3
Dobje	237369	209554	106,5	153836	137290	106,2
Dobropolje	196138	188739	101,8	129916	125540	102,0
Dobrna	213076	211408	99,0	138115	136943	99,2
Dobrova-Polhov Gradec	207819	207503	99,0	135220	134520	98,9
Dobrovnik	257127	270905	98,8	161052	168859	97,7
Dol pri Ljubljani	302160	298959	99,8	179501	178724	100,3
Dolenjske Toplice	242667	233834	104,8	153817	149087	103,6
Domžale	229899	227458	102,0	148229	146176	102,5
Dornava	248979	236972	106,1	161629	155194	105,1
Dravograd	220565	212812	101,5	141767	137436	101,4
Duplek	248355	242530	102,3	158865	155443	103,3
Gorenja vas-Poljane	230597	217210	106,3	149056	142499	104,6
Gorišnica	225947	222619	102,3	147040	145648	102,0
Gornja Radgona	204627	200422	102,2	133102	130508	102,2
Gornji Grad	212696	200791	97,0	139275	131480	99,0
Gornji Petrovci	215137	213875	99,1	140455	139453	99,2
Grad	184927	179588	102,5	124807	121494	102,9
Grosuplje	226310	224459	99,1	145573	144217	99,7
Hajdina	195677	190285	102,8	129082	125892	102,4
Hoče-Slivnica	200904	197770	99,3	130473	128958	98,8
Hodoš	291460	281860	99,9	186815	181539	100,3
Horjul	222846	216957	104,1	145614	142159	103,8
Hrastnik	212031	209153	100,5	135282	133977	100,3
Hrpelje-Kozina	233190	230269	100,2	149152	148080	99,8
Idrija	258633	232405	113,9	163664	148349	112,6
Ig	257091	253370	99,5	164151	162032	99,9
Ilirska Bistrica	217383	211988	101,5	141004	137888	101,4
Ivančna Gorica	240610	236654	102,0	152188	149992	101,8
Izola/Isola	236807	229750	101,3	149161	145559	101,5
Jesenice	234830	234573	99,8	149999	149956	99,9
Jezerko	260464	253553	103,5	158886	154602	103,7
Juršinci	230347	228939	102,8	151775	150980	102,7
Kamnik	211085	209248	100,1	136602	135862	100,2
Kanal	247452	236032	105,7	157695	151133	105,2
Kidričevo	226515	180032	132,7	142309	117819	126,2
Kobarid	208961	203759	103,9	137621	134101	103,5
Kobilje	168046	173576	104,8	112218	113754	106,5
Kočevje	203052	196995	102,7	131889	128295	102,5
Komen	247541	223430	109,1	157832	144623	108,0

1.13 Povprečne mesečne bruto in neto plače po občinah, Slovenija, julij 2003 (nadaljevanje)
Average monthly gross and net earnings by municipalities, Slovenia, July 2003 (continued)

Občine Municipalities	Bruto plače/Gross earnings			Neto plače/Net earnings		
	SIT		Indeksi/Indices	SIT		Indeksi/Indices
	VII 03	Ø I-VII 03	$\frac{\text{VII 03}}{\text{VI 03}}$	VII 03	Ø I-VII 03	$\frac{\text{VII 03}}{\text{VI 03}}$
Komenda	169431	170077	101,8	111793	111813	102,7
Koper/Capodistria	261569	257209	98,0	162601	160446	98,3
Kostel	214373	203815	104,1	135945	130237	103,3
Kozje	175934	170795	102,7	117052	113887	102,5
Kranj	258894	255588	100,5	163271	161491	100,7
Kranjska Gora	247003	247996	100,1	155399	156191	100,1
Križevci	227509	220285	100,8	148850	144474	100,8
Krško	251063	240425	97,7	156993	152697	97,1
Kungota	236698	218359	108,6	152490	143642	105,9
Kuzma	220843	218895	99,5	144660	143306	99,7
Laško	242082	241447	100,4	154538	154054	100,3
Lenart	219169	212718	103,5	142498	139112	103,0
Lendava/Lendva	224970	224765	100,1	145656	145488	100,2
Litija	204849	200044	101,7	132242	129299	101,8
Ljubljana	306703	304720	100,5	185775	184856	100,3
Ljubno	181189	176748	100,8	121265	119106	101,8
Ljutomer	198700	195896	102,5	129030	128130	101,7
Logatec	208878	204107	102,2	135912	133188	102,0
Loška dolina	235398	223758	108,7	151139	144374	107,3
Loški Potok	201828	192276	106,8	133199	127777	106,3
Lovrenc na Pohorju	176412	173974	103,7	117031	115848	102,3
Luče	229463	218078	102,1	148888	141960	102,1
Lukovica	212667	210483	98,3	137204	135619	98,9
Majšperk	133447	137236	99,3	92337	94872	98,7
Maribor	247210	243644	100,4	155658	153740	100,3
Markovci	221823	216083	104,2	143127	139382	104,5
Medvode	242717	240125	102,0	154319	152828	102,0
Mengeš	259516	268746	96,7	163317	166839	97,9
Metlika	191669	186346	101,4	125151	122193	101,3
Mežica	208271	205975	100,3	133662	132533	100,4
Miklavž na Dravskem polju	214316	210698	102,1	137948	135813	101,7
Miren-Kostanjevica	211817	204347	104,0	137480	132847	104,0
Mirna Peč	222653	222147	97,7	142853	143079	97,2
Mislinja	202691	197767	102,1	131803	129641	102,1
Moravče	245243	236784	103,7	160973	155584	104,0
Moravske Toplice	208591	198419	101,4	136856	130101	103,2
Mozirje	239548	234352	100,3	154874	152023	100,4
Murska Sobota	206485	204642	101,1	133584	132428	101,2
Muta	198843	195013	103,1	130827	129067	102,1
Naklo	231488	230920	100,4	147357	146959	100,5
Nazarje	173403	172198	102,0	115332	114649	101,8
Nova Gorica	268676	262815	101,3	167466	163941	101,1
Novo mesto	265256	259662	102,4	165687	162899	101,8
Odranci	251355	237727	104,2	162810	155022	104,0
Oplotnica	217116	216508	100,7	141025	140909	100,7
Ormož	193375	189054	103,5	126334	123829	103,3
Osilnica	163300	153109	108,2	109719	102446	108,9
Pesnica	189246	188548	100,9	123139	122929	100,7
Piran/Pirano	259432	255660	100,2	160905	158636	100,0
Pivka	201664	195749	102,0	131160	127693	102,0
Podčetrtek	199624	200916	97,3	129470	130609	97,5
Podlehnik	240094	241038	99,3	154863	155554	99,4
Podvelka	200912	194871	103,2	130859	127392	103,0
Polzela	164310	168061	97,5	109727	112042	97,6
Postojna	250396	249024	100,3	159800	158644	100,7
Prebold	172969	167706	104,4	114318	110270	105,8
Preddvor	211424	205292	100,6	138882	134523	102,9
Prevalje	204562	210157	98,1	132633	134598	99,4
Ptuj	224712	222479	100,4	144251	143254	100,3
Puconci	233778	228803	101,2	149532	146690	101,1
Rače-Fram	244759	236070	103,1	154892	150536	102,6
Radeče	192758	197178	98,4	126632	129540	98,7
Radenci	218741	216297	97,4	140718	139303	98,1
Radlje ob Dravi	185504	179257	102,8	121378	118080	102,3
Radovljica	220518	215397	104,2	141521	138478	103,7

1.13 Povprečne mesečne bruto in neto plače po občinah, Slovenija, julij 2003 (nadaljevanje)
Average monthly gross and net earnings by municipalities, Slovenia, July 2003 (continued)

Občine Municipalities	Bruto plače/Gross earnings			Neto plače/Net earnings		
	SIT		Indeksi/Indices	SIT		Indeksi/Indices
	VII 03	Ø I-VII 03	$\frac{VII\ 03}{VI\ 03}$	VII 03	Ø I-VII 03	$\frac{VII\ 03}{VI\ 03}$
Ravne na Koroškem	238157	235901	100,1	153315	152011	100,2
Razkrižje	241815	247064	99,3	154891	160174	98,9
Ribnica	216320	210890	103,0	140861	138230	101,3
Ribnica na Pohorju	175215	190997	104,4	115696	123789	103,9
Rogaška Slatina	181532	181341	98,8	119250	119153	98,9
Rogašovci	232336	226696	101,5	149850	148772	97,0
Rogatec	192900	186862	104,5	127316	123766	104,3
Ruše	221775	219166	103,6	143162	141702	103,2
Selnica ob Dravi	231822	220496	104,8	148598	141591	104,8
Semič	193968	188990	105,6	128930	125987	105,2
Sevnica	198705	193812	101,5	130953	128196	101,0
Sežana	242109	234716	103,1	154295	150154	103,0
Slovenj Gradec	217048	212047	102,5	140531	137304	102,8
Slovenska Bistrica	221839	217795	100,6	142959	141127	100,5
Slovenske Konjice	213215	207996	102,7	138315	134744	103,3
Sodražica	203859	193218	105,1	132490	126466	105,1
Solčava	205340	197483	103,1	134831	129659	103,2
Starše	256073	254511	101,5	164006	162371	101,7
Sveta Ana	296394	294875	101,4	188047	187119	101,3
Sveti Andraž v Slov. goricah	266471	270308	97,2	166642	169844	97,2
Sveti Jurij	217235	214229	102,8	141540	139530	102,5
Šalovci	266945	262500	100,2	170536	168169	100,4
Šempeter-Vrtojba	261780	249744	105,3	164918	157995	105,0
Šenčur	234190	225974	103,0	149426	144907	102,9
Šentilj	222916	216032	104,0	144211	140153	103,5
Šentjernej	203149	197565	101,4	133489	130270	101,5
Šentjur pri Celju	212709	212207	101,7	137651	137432	101,7
Škocjan	228798	225089	100,1	146984	144933	100,9
Škofja Loka	223608	220324	100,4	144749	142749	100,5
Škofljica	214812	214349	100,3	139404	139326	100,7
Šmarje pri Jelšah	236510	234957	100,2	151842	151316	100,2
Šmartno ob Paki	185658	183849	97,4	122113	121471	97,9
Šmartno pri Litiji	189350	181688	101,6	124228	120005	100,6
Šoštanj	258158	245029	106,2	161742	154548	105,5
Štore	221443	217173	101,1	144988	142314	101,3
Tabor	211985	213068	97,6	138386	139362	96,2
Tišina	259060	261569	99,8	163236	165651	99,6
Tolmin	215371	208399	102,4	140186	136196	102,2
Trbovlje	251118	247572	98,3	160394	158467	98,4
Trebnje	214348	214126	101,2	138908	138978	101,4
Trnovska vas	236663	235857	99,2	156526	156592	99,5
Trzin	214956	215486	98,9	136579	135766	100,0
Tržič	197334	195648	99,7	128675	127519	100,4
Turnišče	131414	131135	99,6	91323	89855	99,6
Velenje	232333	226492	102,4	148960	145755	102,4
Velika Polana	159429	149663	107,6	107193	101649	105,9
Velike Lašče	206343	200647	100,2	134283	131032	100,1
Veržej	241983	241383	98,8	156165	157478	99,4
Videm	221948	215362	100,9	142464	139139	100,2
Vipava	218190	215095	99,7	144460	141630	100,5
Vitanje	190767	190550	101,0	127022	126976	101,3
Vodice	226577	222005	101,7	147743	144557	102,3
Vojnik	260860	254647	102,4	164374	161434	101,9
Vransko	219896	209720	101,0	143244	135779	101,0
Vrhnika	201206	196081	100,9	131155	127863	101,3
Vuzenica	199957	200916	101,3	131027	130775	101,8
Zagorje ob Savi	223250	214384	103,5	142594	137391	103,4
Zavrč	214800	221431	97,6	138709	142898	97,9
Zreče	213119	207071	101,5	137544	134723	101,1
Žalec	218531	216202	99,2	140859	139305	99,7
Železniki	212342	215263	101,8	139704	140844	102,0
Žetale	264621	254489	106,4	170470	164808	105,9
Žiri	208564	204793	100,2	136275	134231	100,1
Žirovnica	238219	238812	99,5	153070	152987	100,0
Žužemberk	208808	203689	102,9	136657	134065	101,9

2. INDEKS POVPREČNIH MESEČNIH BRUTO PLAČ ZAPOSLENIH OSEB, KI SO PREJELE PLAČO, SLOVENIJA, JULIJ 2003¹⁾
INDEX OF AVERAGE MONTHLY GROSS EARNINGS OF PERSONS IN PAID EMPLOYMENT WHO RECEIVED EARNINGS, SLOVENIA, JULY 2003¹⁾

	Indeks / Index	
	$\frac{VII\ 03}{VI\ 03}$	
Slovenija	100,9	
Slovenia	100,9	

1) Med zaposlene osebe, ki so prejele plačo, štejemo osebe, zaposlene v podjetjih, družbah in organizacijah, osebe, zaposlene v zasebnih podjetjih z eno zaposleno osebo ali dvema osebama in osebe, zaposlene pri samozaposlenih osebah.
Persons in paid employment include persons in paid employment in enterprises, companies and organisations, persons in paid employment in private enterprises with one or two persons in paid employment and persons in paid employment by self-employed persons.

3. PLAČE NA URO V PODJETJIH, DRUŽBAH IN ORGANIZACIJAH, SLOVENIJA, JULIJ 2003
EARNINGS PER HOUR IN ENTERPRISES, COMPANIES AND ORGANISATIONS, SLOVENIA, JULY 2003

3.1 Povprečno število plačanih ur po dejavnostih, Slovenija, julij 2003
Average number of hours paid for by activities, Slovenia, July 2003

Dejavnosti	Povprečno število plačanih ur Average number of hours paid for			Indeksi Indices $\frac{VII\ 03}{VI\ 03}$	Activities
	VI 03	VII 03	Ø I-VII 03		
Skupaj	170	178	172	104,7	Total
A Kmetijstvo, lov, gozdarstvo	167	177	170	106,0	A Agriculture, hunting and forestry
01 Kmetijstvo, lov, storitve	169	177	171	104,7	01 Agriculture, hunting and services
02 Gozdarstvo, storitve	164	178	168	108,5	02 Forestry, logging and services
B Ribištvo	171	180	171	105,3	B Fishing
05 Ribištvo	171	180	171	105,3	05 Fishing, hatcheries and services
C Rudarstvo	169	171	170	101,2	C Mining and quarrying
CA Pri. energetskih surovin	168	168	169	100,0	CA Mining & quarrying of energy materials
10 Pri. črnega, rjavega premoga, lignita, šote	168	168	169	100,0	10 Mining of coal & lignite; extrac. of peat
11 Pri. nafte, zemeljskega plina, stor.	Z	Z	Z	Z	11 Extraction of petroleum & gas & services
12 Pri. uranovih in torijevih rud	Z	Z	Z	Z	12 Mining of uranium and thorium ores
CB Pri. rud in kamnin razen energetskih	173	184	176	106,4	CB Mining & quarrying, not energy materials
13 Pri. rud	Z	Z	Z	Z	13 Mining of metal ores
14 Pri. dr. rudnin in kamnin	173	184	176	106,4	14 Other mining and quarrying
D Predelovalne dejavnosti	169	179	173	105,9	D Manufacturing
DA Pro. hrane, pijač, tobaknih izd.	170	178	173	104,7	DA Mfr. of food; beverages and tobacco
15 Pro. hrane, pijač, krmil	170	178	173	104,7	15 Mfr. of food products and beverages
16 Pro. tobaknih izd.	Z	Z	Z	Z	16 Manufacture of tobacco products
DB Pro. tekstilij; tekstilnih, krznenih izd.	167	176	170	105,4	DB Mfr. of textiles and textile products
17 Pro. tekstilij	169	179	172	105,9	17 Manufacture of textiles
18 Pro. oblačil; strojenje, dodelava krzna	165	173	168	104,8	18 Mfr. of wearing apparel; dress. of fur
DC Pro. usnja, usnjenih izd.	170	182	174	107,1	DC Mfr. of leather and leather products
19 Pro. usnja, usnjenih izd.	170	182	174	107,1	19 Leather tanning; mfr. of luggage, etc.
DD Obdelava in predelava lesa	168	178	171	106,0	DD Manufacture of wood and wood products
20 Obdelava in predelava lesa	168	178	171	106,0	20 Mfr. of wood and wood, cork, etc. goods
DE Pro. vlaknin, papirja; založništvo, tiskar.	168	180	172	107,1	DE Mfr. of paper; publishing and printing
21 Pro. vlaknin, papirja ter izd. iz njih	168	182	173	108,3	21 Mfr. of pulp, paper and paper products
22 Založništvo, tiskarstvo	168	178	172	106,0	22 Publishing, printing and recorded media
DF Pro. koksa, naftnih deriv., jedrskega goriva	157	174	168	110,8	DF Mfr. of coke, petroleum prods.&nuc. fuel
23 Pro. koksa, naftnih deriv., jedrskega goriva	157	174	168	110,8	23 Mfr. of coke, petroleum prods.&nuc. fuel
DG Pro. kemikalij, kemičnih izd., umetnih vl.	169	181	174	107,1	DG Mfr. of chemicals, prod.&man-made fibres
24 Pro. kemikalij, kemičnih izd., umetnih vl.	169	181	174	107,1	24 Mfr. of chemicals & chemical products
DH Pro. izd. iz gume in plastičnih mas	169	179	172	105,9	DH Mfr. of rubber and plastic products
25 Pro. izd. iz gume in plastičnih mas	169	179	172	105,9	25 Mfr. of rubber and plastic products
DI Pro. dr. nekovinskih mineralnih izd.	171	179	173	104,7	DI Mfr. of other non-metal.mineral products
26 Pro. dr. nekovinskih mineralnih izd.	171	179	173	104,7	26 Mfr. of other non-metal.mineral products
DJ Pro. kovin in kovinskih izd.	171	180	174	105,3	DJ Mfr. of basic metals & fabricated products
27 Pro. kovin	172	182	175	105,8	27 Manufacture of basic metals
28 Pro. kovinskih izd.brez strojev, naprav	171	179	173	104,7	28 Mfr. of fabricated metal, not machines
DK Pro. strojev in naprav	170	179	174	105,3	DK Mfr. of machinery and equipment nec.
29 Pro. strojev in naprav	170	179	174	105,3	29 Mfr. of machinery and equipment nec.

3.1 Povprečno število plačanih ur po dejavnostih, Slovenija, julij 2003 (nadaljevanje)
Average number of hours paid for by activities, Slovenia, July 2003 (continued)

Dejavnosti	Povprečno število plačanih ur Average number of hours paid for			Indeksi Indices	Activities
	VI 03	VII 03	Ø I-VII 03		
DL Pro. električne, optične opreme	169	182	173	107,7	DL Mfr. of electrical and optical equipment
30 Pro. pisarniških strojev, računalnikov	171	181	173	105,8	30 Mfr. of office machinery and computers
31 Pro. el. strojev, aparatov	168	180	172	107,1	31 Mfr. of electric. machinery etc. nec.
32 Pro. RTV, komunikacijskih aparatov, opreme	169	185	175	109,5	32 Mfr. of radio, tv and equipment
33 Pro. medicin., finomehan., optičnih instr.	170	181	173	106,5	33 Mfr. of medical & precision instruments
DM Pro. vozil in plovil	171	180	175	105,3	DM Manufacture of transport equipment
34 Pro. mot. vozil, prikolic, polprikolic	172	179	175	104,1	34 Mfr. of motor vehicles, trailers, etc.
35 Pro. dr. vozil, plovil	169	183	176	108,3	35 Mfr. of other transport equipment
DN Pro. pohištva, dr. pred. dej., reciklaža	168	178	173	106,0	DN Manufacturing nec.
36 Pro. pohištva, dr. predelovalne dej.	168	178	173	106,0	36 Mfr. of furniture; manufacturing nec.
37 Reciklaža	169	178	173	105,3	37 Recycling
E Oskrba z elektriko, plinom, vodo	174	188	179	108,0	E Electricity, gas and water supply
40 Oskrba z el., plinom, paro, toplo vodo	176	190	180	108,0	40 Electricity, gas, steam and hot water
41 Zbiranje, čiščenje, distribucija vode	172	183	175	106,4	41 Collection, purification etc. of water
F Gradbeništvo	175	185	177	105,7	F Construction
45 Gradbeništvo	175	185	177	105,7	45 Construction
G Trgovina; popravila mot. vozil	169	177	171	104,7	G Wholesale, retail; certain repair
50 Poprav., trg. z mot. vozili, gorivi	170	180	173	105,9	50 Sale, repair etc. motors; fuel
51 Posredništvo, trg. na debelo, brez vozil	167	177	171	106,0	51 Wholesale, commission, not motors
52 Trg. na drobno brez mot. vozil; poprav. izd.	169	176	172	104,1	52 Retail trade, not motors; repairs
H Gostinstvo	167	173	169	103,6	H Hotels and restaurants
55 Gostinstvo	167	173	169	103,6	55 Hotels and restaurants
I Promet, skladiščenje, zveze	170	179	172	105,3	I Transport, storage and communication
60 Kopenski promet, cevovodni transport	169	180	172	106,5	60 Land transport; pipelines transport
61 Vodni promet	168	182	170	108,3	61 Water transport
62 Zračni promet	171	175	174	102,3	62 Air transport
63 Pomožne prometne dej., turistične org.	171	180	172	105,3	63 Supporting transport; travel agencies
64 Pošta in telekomunikacije	171	177	172	103,5	64 Post and telecommunications
J Finančno posredništvo	169	180	171	106,5	J Financial intermediation
65 Fin. posred. brez zavarovalništva, skladov	170	182	172	107,1	65 Financial intermed., not insur., pens. fund.
66 Zavarovalništvo brez socialnega, skladi	166	176	169	106,0	66 Insurance, pension, not comp. soc. sec.
67 Pomožne dej. v fin. posred.	166	176	169	106,0	67 Activities aux. to financial intermed.
K Nepremičnine, najem, poslovne stor.	167	176	170	105,4	K Real estate, renting & business activities
70 Poslovanje z nepremičninami	168	177	171	105,4	70 Real estate activities
71 Dajanje strojev, opreme v najem	173	175	172	101,2	71 Renting equipment without operator
72 Obdelava podatkov, s tem povezane dej.	169	178	172	105,3	72 Computer and related activities
73 Raziskovanje in razvoj	166	174	168	104,8	73 Research and development
74 Druge poslovne dej.	167	176	170	105,4	74 Other business activities
L Javna uprava, obramba, socialno zavarov.	169	175	170	103,6	L Public administ. & defence; comp. soc. sec.
75 Javna uprava, obramba, socialno zavarov.	169	175	170	103,6	75 Public administ. & defence; comp. soc. sec.
M Izobraževanje	167	170	168	101,8	M Education
80 Izobraževanje	167	170	168	101,8	80 Education
N Zdravstvo, socialno varstvo	175	181	177	103,4	N Health and social work
85 Zdravstvo, socialno varstvo	175	181	177	103,4	85 Health and social work
O Dr. javne, skupne in osebne stor.	169	175	171	103,6	O Other social and personal services
90 Stor. javne higiene	171	181	175	105,8	90 Refuse disposal, sanitation, etc.
91 Dej. združenj, organizacij	170	175	172	102,9	91 Membership organisations nec.
92 Rekreatijske, kulturne, športne dej.	169	174	170	103,0	92 Recreational, cultural & sport. activities
93 Dr. storitvene dej.	165	174	169	105,5	93 Other service activities

3.2 Povprečne bruto plače na uro po dejavnostih, Slovenija, julij 2003

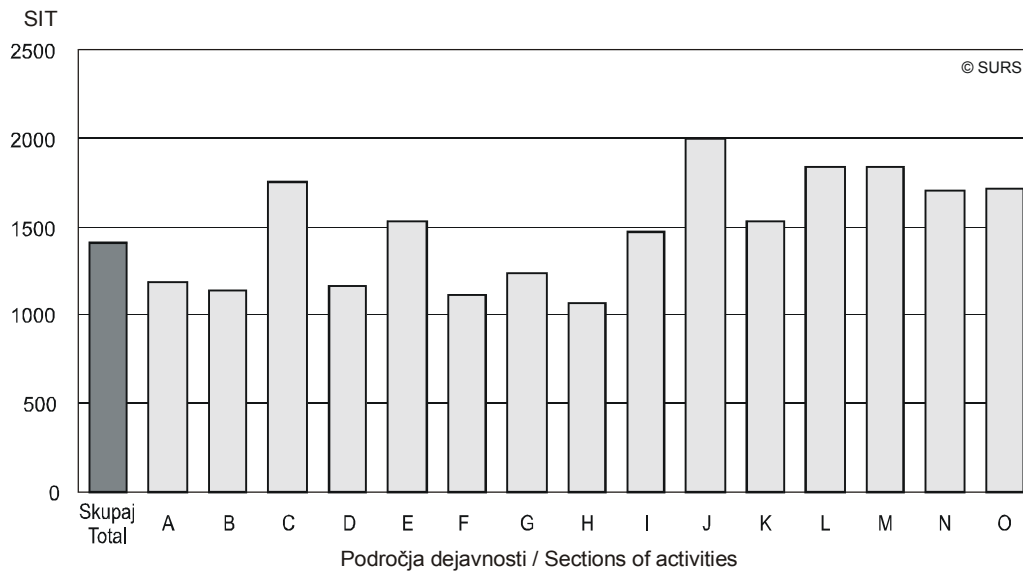
Average gross earnings per hour by activities, Slovenia, July 2003

Dejavnosti	SIT			Indeksi/Indices			Activities
	VI 03	VII 03	ØI-VII 03	VII 03 VI 03	VII 03 VII 02	ØI-VII 03 ØI-VII 02	
Skupaj	1464	1411	1434	96,4	108,6	108,6	Total
A Kmetijstvo, lov, gozdarstvo	1214	1183	1191	97,4	107,0	107,0	A Agriculture, hunting and forestry
01 Kmetijstvo, lov, storitve	1175	1141	1149	97,1	106,3	107,0	01 Agriculture, hunting and services
02 Gozdarstvo, storitve	1313	1282	1294	97,6	107,9	106,7	02 Forestry, logging and services
B Ribišтво	1183	1145	1133	96,8	104,4	109,3	B Fishing
05 Ribišтво	1183	1145	1133	96,8	104,4	109,3	05 Fishing, hatcheries and services
C Rudarstvo	1805	1752	1724	97,1	109,8	109,3	C Mining and quarrying
CA Pri. energetskih surovin	1889	1846	1801	97,7	110,7	109,6	CA Mining & quarrying of energy materials
10 Pri. črnega, rjavega premoga, lignita, šote	1895	1857	1806	98,0	111,3	109,9	10 Mining of coal & lignite; extrac. Of peat
11 Pri. nafte, zemeljskega plina, stor.	Z	Z	Z	Z	Z	Z	11 Extraction of petroleum & gas & services
12 Pri. uranovih in torijevih rud	Z	Z	Z	Z	Z	Z	12 Mining of uranium and thorium ores
CB Pri. rud in kamnin razen energetskih	1426	1361	1380	95,4	106,9	108,1	CB Mining & quarrying, not energy materials
13 Pri. rud	Z	Z	Z	Z	Z	Z	13 Mining of metal ores
14 Pri. dr. rudnin in kamnin	1420	1354	1373	95,4	107,0	108,1	14 Other mining and quarrying
D Predelovalne dejavnosti	1201	1168	1181	97,3	108,3	108,3	D Manufacturing
DA Pro. hrane, pijač, tobačnih izd.	1307	1249	1276	95,6	106,1	106,8	DA Mfr. Of food; beverages and tobacco
15 Pro. hrane, pijač, krmil	1301	1241	1268	95,4	106,2	106,8	15 Mfr. Of food products and beverages
16 Pro. tobačnih izd.	Z	Z	Z	Z	Z	Z	16 Manufacture of tobacco products
DB Pro. tekstilij; tekstilnih, krznenih izd.	882	848	863	96,1	109,0	107,9	DB Mfr. Of textiles and textile products
17 Pro. tekstilij	956	906	936	94,8	108,1	108,6	17 Manufacture of textiles
18 Pro. oblačil; strojenje, dodelava krzna	801	781	784	97,5	108,5	106,1	18 Mfr. Of wearing apparel; dress. Of fur
DC Pro. usnja, usnjenih izd.	911	872	884	95,7	107,4	105,4	DC Mfr. Of leather and leather products
19 Pro. usnja, usnjenih izd.	911	872	884	95,7	107,4	105,4	19 Leather tanning; mfr. Of luggage, etc.
DD Obdelava in predelava lesa	998	975	966	97,7	107,9	106,9	DD Manufacture of wood and wood products
20 Obdelava in predelava lesa	998	975	966	97,7	107,9	106,9	20 Mfr. Of wood and wood, cork, etc. goods
DE Pro. vlaknin, papirja; založništvo, tiskar.	1431	1391	1413	97,2	108,7	107,2	DE Mfr. Of paper; publishing and printing
21 Pro. vlaknin, papirja ter izd. iz njih	1250	1274	1252	101,9	112,0	107,4	21 Mfr. Of pulp, paper and paper products
22 Založništvo, tiskarstvo	1573	1484	1539	94,3	106,6	107,3	22 Publishing, printing and recorded media
DF Pro. koksa, naftnih deriv., jedrskega goriva	1605	1537	1403	95,8	132,7	115,5	DF Mfr. Of coke, petroleum prods.&nuc. Fuel
23 Pro. koksa, naftnih deriv., jedrskega goriva	1605	1537	1403	95,8	132,7	115,5	23 Mfr. Of coke, petroleum prods.&nuc. Fuel
DG Pro. kemikalij, kemičnih izd., umetnih vl.	1822	1753	1850	96,2	107,4	108,4	DG Mfr. Of chemicals, prod.&man-made fibres
24 Pro. kemikalij, kemičnih izd., umetnih vl.	1822	1753	1850	96,2	107,4	108,4	24 Mfr. Of chemicals & chemical products
DH Pro. izd. iz gume in plastičnih mas	1186	1150	1169	97,0	107,6	105,6	DH Mfr. Of rubber and plastic products
25 Pro. izd. iz gume in plastičnih mas	1186	1150	1169	97,0	107,6	105,6	25 Mfr. Of rubber and plastic products
DI Pro. dr. nekovinskih mineralnih izd.	1163	1150	1148	98,9	109,1	107,5	DI Mfr. Of other non-metal.mineral products
26 Pro. dr. nekovinskih mineralnih izd.	1163	1150	1148	98,9	109,1	107,5	26 Mfr. Of other non-metal.mineral products
DJ Pro. kovin in kovinskih izd.	1197	1180	1182	98,6	108,6	108,3	DJ Mfr. Of basic metals & fabricated roducts
27 Pro. kovin	1264	1297	1256	102,6	114,3	108,4	27 Manufacture of basic metals
28 Pro. kovinskih izd.brez strojev, naprav	1172	1137	1154	97,0	106,5	108,5	28 Mfr. Of fabricated metal, not machines
DK Pro. strojev in naprav	1193	1179	1176	98,8	107,5	108,8	DK Mfr. Of machinery and equipment nec.
29 Pro. strojev in naprav	1193	1179	1176	98,8	107,5	108,8	29 Mfr. Of machinery and equipment nec.
DL Pro. električne, optične opreme	1235	1206	1212	97,7	108,3	108,5	DL Mfr. Of electrical and optical equipment
30 Pro. pisarniških strojev, računalnikov	1565	1496	1538	95,6	108,3	110,6	30 Mfr. Of office machinery and computers
31 Pro. el. strojev, aparatov	1187	1194	1184	100,6	107,7	107,4	31 Mfr. Of electric. Machinery etc. nec.
32 Pro. RTV, komunikacijskih aparatov,opreme	1335	1242	1267	93,0	109,4	110,9	32 Mfr. Of radio, tv and equipment
33 Pro. medicin., finomehan., optičnih instr.	1206	1167	1181	96,8	108,6	108,4	33 Mfr. Of medical & precision instruments

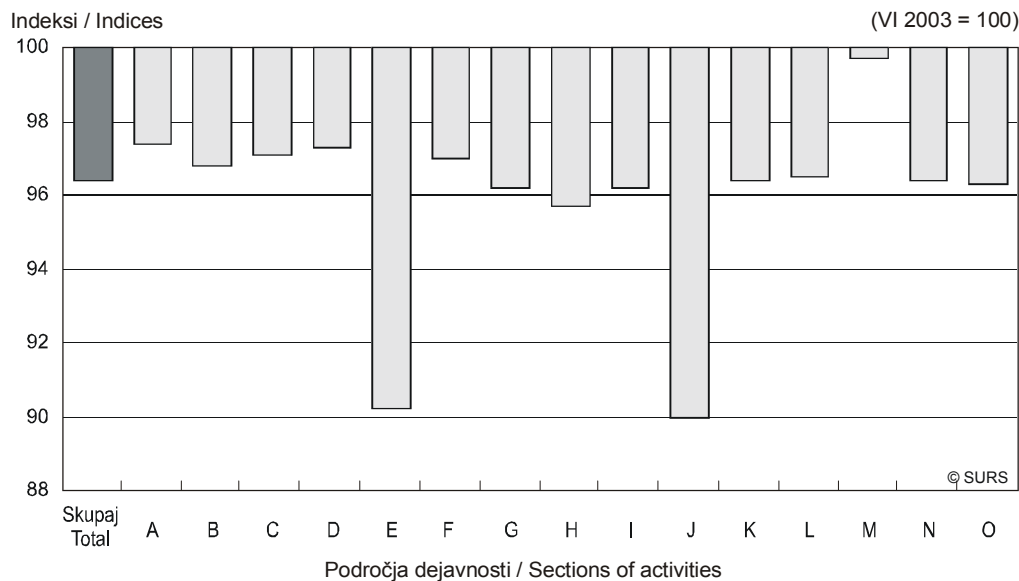
3.2 Povprečne bruto plače na uro po dejavnostih, Slovenija, julij 2003 (nadaljevanje)
Average gross earnings per hour by activities, Slovenia, July 2003 (continued)

Dejavnosti	SIT			Indeksi/Indices			Activities
	VI 03	VII 03	ØI-VII 03	VII 03 VI 03	VII 03 VII 02	ØI-VII 03 ØI-VII 02	
DM Pro. vozil in plovil	1260	1188	1225	94,3	104,7	107,5	DM Manufacture of transport equipment
34 Pro. mot. vozil, prikolic, polprikolic	1283	1212	1243	94,5	104,5	107,5	34 Mfr. of motor vehicles, trailers, etc.
35 Pro. dr. vozil, plovil	1204	1132	1183	94,0	104,9	107,4	35 Mfr. of other transport equipment
DN Pro. pohišstva, dr. pred. dej., reciklaža	1011	990	994	97,9	108,1	108,5	DN Manufacturing nec.
36 Pro. pohišstva, dr. predelovalne dej.	982	962	967	98,0	107,5	108,0	36 Mfr. of furniture; manufacturing nec.
37 Reciklaža	1416	1380	1382	97,5	109,7	110,0	37 Recycling
E Oskrba z elektriko, plinom, vodo	1698	1531	1590	90,2	109,4	109,4	E Electricity, gas and water supply
40 Oskrba z el., plinom, paro, toplo vodo	1812	1592	1661	87,9	110,3	110,3	40 Electricity, gas, steam and hot water
41 Zbiranje, čiščenje, distribucija vode	1401	1370	1403	97,8	107,4	107,4	41 Collection, purification etc. of water
F Gradbeništvo	1146	1112	1128	97,0	108,3	108,9	F Construction
45 Gradbeništvo	1146	1112	1128	97,0	108,3	108,9	45 Construction
G Trgovina; popravila mot. vozil	1288	1239	1259	96,2	107,2	107,7	G Wholesale, retail; certain repair
50 Poprav., trg. z mot. vozili, gorivi	1499	1415	1450	94,4	108,2	109,4	50 Sale, repair etc. motors; fuel
51 Posredništvo, trg. na debelo, brez vozil	1512	1443	1465	95,4	108,9	109,2	51 Wholesale, commission, not motors
52 Trg. na drobno brez mot. vozil; poprav. izd.	1103	1073	1084	97,3	105,9	106,3	52 Retail trade, not motors; repairs
H Gostinstvo	1118	1070	1088	95,7	108,1	107,0	H Hotels and restaurants
55 Gostinstvo	1118	1070	1088	95,7	108,1	107,0	55 Hotels and restaurants
I Promet, skladiščenje, zveze	1534	1475	1519	96,2	107,8	109,5	I Transport, storage and communication
60 Kopenski promet, cevovodni transport	1344	1275	1304	94,9	106,3	106,5	60 Land transport; pipelines transport
61 Vodni promet	2093	2099	2040	100,3	119,7	112,3	61 Water transport
62 Zračni promet	3009	3085	3063	102,5	115,4	116,8	62 Air transport
63 Pomožne prometne dej., turistične org.	1484	1398	1435	94,2	107,0	106,4	63 Supporting transport; travel agencies
64 Pošta in telekomunikacije	1701	1687	1750	99,2	109,2	114,5	64 Post and telecommunications
J Finančno posredništvo	2214	1993	2071	90,0	109,9	110,1	J Financial intermediation
65 Fin. posred. brez zavarovalništva, skladov	2270	2000	2084	88,1	109,2	108,9	65 Financial intermed.,not insur.,pens.fund.
66 Zavarovalništvo brez socialnega, skladi	2147	2022	2099	94,2	106,8	106,7	66 Insurance, pension, not comp. soc. sec.
67 Pomožne dej. v fin. posred.	1846	1750	1755	94,8	118,5	119,8	67 Activities aux. to financial intermed.
K Nepremičnine, najem, poslovne stor.	1593	1536	1566	96,4	108,9	109,4	K Real estate,renting& business activities
70 Poslovanje z nepremičninami	1440	1374	1422	95,4	106,0	107,0	70 Real estate activities
71 Dajanje strojev, opreme v najem	1269	1399	1281	110,2	127,0	115,1	71 Renting equipment without operator
72 Obdelava podatkov, s tem povezane dej.	2214	2166	2168	97,8	108,6	105,1	72 Computer and related activities
73 Raziskovanje in razvoj	2324	2237	2276	96,3	107,3	106,9	73 Research and development
74 Druge poslovne dej.	1392	1339	1367	96,2	109,6	111,0	74 Other business activities
L Javna uprava, obramba, socialno zavarov.	1902	1835	1888	96,5	107,1	110,4	L Public administ.& defence; comp.soc.sec.
75 Javna uprava, obramba, socialno zavarov.	1902	1835	1888	96,5	107,1	110,4	75 Public administ.& defence; comp.soc.sec.
M Izobraževanje	1847	1842	1817	99,7	111,7	107,7	M Education
80 Izobraževanje	1847	1842	1817	99,7	111,7	107,7	80 Education
N Zdravstvo, socialno varstvo	1767	1703	1733	96,4	106,3	105,5	N Health and social work
85 Zdravstvo, socialno varstvo	1767	1703	1733	96,4	106,3	105,5	85 Health and social work
O Dr.javne, skupne in osebne stor.	1775	1710	1753	96,3	107,0	106,0	O Other social and personal services
90 Stor. javne higiene	1233	1174	1208	95,2	110,2	108,9	90 Refuse disposal, sanitation, etc.
91 Dej. združenj, organizacij	2505	2438	2478	97,3	108,5	109,2	91 Membership organisations nec.
92 Rekreatijske, kulturne, športne dej.	1986	1921	1961	96,7	106,7	105,5	92 Recreational, cultural& sport.activities
93 Dr. storitvene dej.	955	920	943	96,3	104,3	104,4	93 Other service activities

Slika 6: Povprečne bruto plače na uro po področjih dejavnosti, Slovenija, julij 2003
Chart 6: Average gross earnings per hour by sections of activities, Slovenia, July 2003



Slika 7: Indeksi povprečnih bruto plač na uro po področjih dejavnosti, Slovenija, julij 2003
Chart 7: Indices of average gross earnings per hour by sections of activities, Slovenia, July 2003



Skupaj	Total
A Kmetijstvo, lov, gozdarstvo	Agriculture, Hunting and Forestry
B Ribišstvo	Fishing
C Rudarstvo	Mining and Quarrying
D Predelovalne dejavnosti	Manufacturing
E Oskrba z elektriko, plinom, vodo	Electricity, Gas and Water Supply
F Gradbeništvo	Construction
G Trgovina; popravila motornih vozil	Wholesale, Retail; Certain Repair
H Gostinstvo	Hotels and Restaurants
I Promet, skladiščenje, zveze	Transport, Storage and Communication
J Finančno posredništvo	Financial Intermediation
K Nepremičnine, najem, poslovne storitve	Real Estate, Renting & Business Activities
L Javna uprava, obramba, socialno zavarovanje	Public Administr. & Defence; Comp. Soc. Sec.
M Izobraževanje	Education
N Zdravstvo, socialno varstvo	Health and Social Work
O Druge javne, skupne in osebne storitve	Other Social and Personal Services

3.3 Povprečne neto plače na uro po dejavnostih, Slovenija, julij 2003
Average net earnings per hour by activities, Slovenia, July 2003

Dejavnosti	SIT			Indeksi/Indices			Activities
	VI 03	VII 03	∅ I-VII 03	VII 03 VI 03	VII 03 VII 02	∅ I-VII 03 ∅ I-VII 02	
Skupaj	920	887	903	96,4	108,6	108,7	Total
A Kmetijstvo, lov, gozdarstvo	795	772	780	97,1	107,2	107,3	A Agriculture, hunting and forestry
01 Kmetijstvo, lov, storitve	772	749	755	97,0	106,8	107,5	01 Agriculture, hunting and services
02 Gozdarstvo, storitve	853	827	840	97,0	107,5	106,5	02 Forestry, logging and services
B Ribištvo	767	736	735	96,0	104,0	108,4	B Fishing
05 Ribištvo	767	736	735	96,0	104,0	108,4	05 Fishing, hatcheries and services
C Rudarstvo	1158	1125	1111	97,2	109,0	108,8	C Mining and quarrying
CA Pri. energetskih surovin	1214	1188	1162	97,9	109,9	109,1	CA Mining & quarrying of energy materials
10 Pri. črnega, rjavega premoga, lignita, šote	1218	1194	1165	98,0	110,4	109,4	10 Mining of coal& lignite; extrac. Of peat
11 Pri. nafte, zemeljskega plina, stor.	Z	Z	Z	Z	Z	Z	11 Extraction of petroleum & gas & services
12 Pri. uranovih in torijevih rud	Z	Z	Z	Z	Z	Z	12 Mining of uranium and thorium ores
CB Pri. rud in kamnin razen energetskih	903	864	879	95,7	106,3	107,6	CB Mining & quarrying, not energy materials
13 Pri. rud	Z	Z	Z	Z	Z	Z	13 Mining of metal ores
14 Pri. dr. rudnin in kamnin	899	861	875	95,8	106,6	107,6	14 Other mining and quarrying
D Predelovalne dejavnosti	776	753	763	97,0	108,5	108,4	D Manufacturing
DA Pro. hrane, pijač, tobakačnih izd.	835	798	815	95,6	106,4	107,1	DA Mfr. Of food; beverages and tobacco
15 Pro. hrane, pijač, krmil	830	794	811	95,7	106,6	107,1	15 Mfr. Of food products and beverages
16 Pro. tobakačnih izd.	Z	Z	Z	Z	Z	Z	16 Manufacture of tobacco products
DB Pro. tekstilij; tekstilnih, krznenih izd.	593	571	581	96,3	109,2	108,4	DB Mfr. Of textiles and textile products
17 Pro. tekstilij	635	603	623	95,0	108,3	109,3	17 Manufacture of textiles
18 Pro. oblačil; strojenje, dodelava krzna	546	533	535	97,6	109,0	106,4	18 Mfr. Of wearing apparel; dress. Of fur
DC Pro. usnja, usnjenih izd.	608	581	591	95,6	108,0	105,7	DC Mfr. Of leather and leather products
19 Pro. usnja, usnjenih izd.	608	581	591	95,6	108,0	105,7	19 Leather tanning; mfr. Of luggage, etc.
DD Obdelava in predelava lesa	666	648	644	97,3	109,1	108,2	DD Manufacture of wood and wood products
20 Obdelava in predelava lesa	666	648	644	97,3	109,1	108,2	20 Mfr. Of wood and wood, cork, etc. goods
DE Pro. vlaknin, papirja; založništvo, tiskar.	893	860	881	96,3	108,0	107,3	DE Mfr. Of paper; publishing and printing
21 Pro. vlaknin, papirja ter izd. Iz njih	802	797	800	99,4	109,9	107,2	21 Mfr. Of pulp, paper and paper products
22 Založništvo, tiskarstvo	964	910	944	94,4	106,8	107,5	22 Publishing, printing and recorded media
DF Pro. koksa, naftnih deriv., jedrskega goriva	986	933	907	94,6	122,4	114,4	DF Mfr. Of coke, petroleum prods.&nuc. Fuel
23 Pro. koksa, naftnih deriv., jedrskega goriva	986	933	907	94,6	122,4	114,4	23 Mfr. Of coke, petroleum prods.&nuc. Fuel
DG Pro. kemikalij, kemičnih izd., umetnih vl.	1105	1057	1108	95,7	108,2	108,0	DG Mfr. Of chemicals, prod.&man-made ibres
24 Pro. kemikalij, kemičnih izd., umetnih vl.	1105	1057	1108	95,7	108,2	108,0	24 Mfr. Of chemicals & chemical products
DH Pro. izd. iz gume in plastičnih mas	773	748	762	96,8	107,6	106,1	DH Mfr. Of rubber and plastic products
25 Pro. izd. iz gume in plastičnih mas	773	748	762	96,8	107,6	106,1	25 Mfr. Of rubber and plastic products
DI Pro. dr. nekovinskih mineralnih izd.	754	743	745	98,5	108,9	107,3	DI Mfr. Of other non-metal.mineral products
26 Pro. dr. nekovinskih mineralnih izd.	754	743	745	98,5	108,9	107,3	26 Mfr. Of other non-metal.mineral products
DJ Pro. kovin in kovinskih izd.	781	766	772	98,1	108,2	108,3	DJ Mfr. Of basic metals & fabricated roducts
27 Pro. kovin	822	832	817	101,2	112,6	108,5	27 Manufacture of basic metals
28 Pro. kovinskih izd.brez strojev, naprav	766	742	754	96,9	106,5	108,3	28 Mfr. Of fabricated metal, not machines
DK Pro. strojev in naprav	779	767	768	98,5	107,3	108,6	DK Mfr. Of machinery and equipment nec.
29 Pro. strojev in naprav	779	767	768	98,5	107,3	108,6	29 Mfr. Of machinery and equipment nec.
DL Pro. električne, optične opreme	793	772	779	97,4	108,3	108,5	DL Mfr. Of electrical and optical equipment
30 Pro. pisarniških strojev, računalnikov	972	927	952	95,4	107,8	110,2	30 Mfr. Of office machinery and computers
31 Pro. el. strojev, aparatov	769	770	767	100,1	108,3	107,7	31 Mfr. Of electric. Machinery etc. nec.
32 Pro. RTV, komunikacijskih aparatov,opreme	836	781	802	93,4	108,9	110,9	32 Mfr. Of radio, tv and equipment
33 Pro. medicin., finomehan., optičnih instr.	783	753	766	96,2	108,2	108,2	33 Mfr. Of medical & precision instruments

3.3 Povprečne neto plače na uro po dejavnostih, Slovenija, julij 2003 (nadaljevanje)

Average net earnings per hour by activities, Slovenia, July 2003 (continued)

Dejavnosti		SIT			Indeksi/Indices			Activities	
		VI 03	VII 03	∅ I-VII 03	VII 03 VI 03	VII 03 VII 02	∅ I-VII 03 ∅ I-VII 02		
DM	Pro. vozil in plovil	820	777	799	94,8	105,3	108,0	DM	Manufacture of transport equipment
34	Pro. mot. vozil, prikolic, polprikolic	830	787	807	94,8	104,8	108,0	34	Mfr. of motor vehicles, trailers, etc.
35	Pro. dr. vozil, plovil	795	751	780	94,5	105,9	107,7	35	Mfr. of other transport equipment
DN	Pro. pohoštva, dr. pred. dej., reciklaža	666	650	655	97,6	107,8	108,4	DN	Manufacturing nec.
36	Pro. pohoštva, dr. predelovalne dej.	649	634	639	97,7	107,5	108,1	36	Mfr. of furniture; manufacturing nec.
37	Reciklaža	900	875	881	97,2	108,8	109,0	37	Recycling
E	Oskrba z elektriko, plinom, vodo	1057	957	996	90,5	109,4	109,5	E	Electricity, gas and water supply
40	Oskrba z el., plinom, paro, toplo vodo	1118	987	1034	88,3	110,0	110,4	40	Electricity, gas, steam and hot water
41	Zbiranje, čiščenje, distribucija vode	897	876	898	97,7	107,7	107,5	41	Collection, purification etc. of water
F	Gradbeništvo	744	723	733	97,2	108,6	108,8	F	Construction
45	Gradbeništvo	744	723	733	97,2	108,6	108,8	45	Construction
G	Trgovina; popravila mot. vozil	818	786	799	96,1	107,1	107,7	G	Wholesale, retail; certain repair
50	Poprav., trg. z mot. vozili, gorivi	930	880	901	94,6	108,2	109,2	50	Sale, repair etc. motors; fuel
51	Posredništvo, trg. na debelo, brez vozil	929	888	903	95,6	108,8	109,1	51	Wholesale, commission, not motors
52	Trg. na drobno brez mot. vozil; poprav. izd.	724	702	710	97,0	106,0	106,4	52	Retail trade, not motors; repairs
H	Gostinstvo	728	698	710	95,9	108,0	106,9	H	Hotels and restaurants
55	Gostinstvo	728	698	710	95,9	108,0	106,9	55	Hotels and restaurants
I	Promet, skladiščenje, zveze	969	931	961	96,1	107,8	109,3	I	Transport, storage and communication
60	Kopenski promet, cevovodni transport	869	825	845	94,9	106,6	106,8	60	Land transport; pipelines transport
61	Vodni promet	1210	1194	1178	98,7	117,3	110,6	61	Water transport
62	Zračni promet	1692	1726	1716	102,0	114,8	114,7	62	Air transport
63	Pomožne prometne dej., turistične org.	943	891	917	94,5	107,1	106,8	63	Supporting transport; travel agencies
64	Pošta in telekomunikacije	1059	1047	1090	98,9	108,9	114,1	64	Post and telecommunications
J	Finančno posredništvo	1310	1180	1232	90,1	109,4	109,8	J	Financial intermediation
65	Fin. posred. brez zavarovalništva, skladov	1346	1188	1243	88,3	108,7	108,8	65	Financial intermed., not insur., pens.fund.
66	Zavarovalništvo brez socialnega, skladi	1261	1189	1240	94,3	107,2	107,1	66	Insurance, pension, not comp. soc. sec.
67	Pomožne dej. v fin. posred.	1090	1026	1039	94,1	114,0	114,4	67	Activities aux. to financial intermed.
K	Nepremičnine, najem, poslovne stor.	976	936	958	95,9	107,8	109,1	K	Real estate, renting & business activities
70	Poslovanje z nepremičninami	897	858	885	95,7	107,0	107,4	70	Real estate activities
71	Dajanje strojev, opreme v najem	801	889	815	111,0	126,1	113,7	71	Renting equipment without operator
72	Obdelava podatkov, s tem povezane dej.	1322	1256	1287	95,0	104,1	105,2	72	Computer and related activities
73	Raziskovanje in razvoj	1381	1320	1349	95,6	107,6	107,1	73	Research and development
74	Druge poslovne dej.	863	832	849	96,4	109,0	110,5	74	Other business activities
L	Javna uprava, obramba, socialno zavarov.	1172	1131	1165	96,5	107,4	110,6	L	Public administ. & defence; comp. soc. sec.
75	Javna uprava, obramba, socialno zavarov.	1172	1131	1165	96,5	107,4	110,6	75	Public administ. & defence; comp. soc. sec.
M	Izobraževanje	1148	1140	1130	99,3	111,0	107,8	M	Education
80	Izobraževanje	1148	1140	1130	99,3	111,0	107,8	80	Education
N	Zdravstvo, socialno varstvo	1081	1046	1065	96,8	106,4	105,9	N	Health and social work
85	Zdravstvo, socialno varstvo	1081	1046	1065	96,8	106,4	105,9	85	Health and social work
O	Dr. javne, skupne in osebne stor.	1083	1044	1070	96,4	107,3	106,5	O	Other social and personal services
90	Stor. javne higijene	798	759	784	95,1	109,4	108,6	90	Refuse disposal, sanitation, etc.
91	Dej. združenj, organizacij	1439	1406	1431	97,7	109,2	110,1	91	Membership organisations nec.
92	Rekreacijske, kulturne, športne dej.	1200	1161	1185	96,8	107,1	106,1	92	Recreational, cultural & sport activities
93	Dr. storitvene dej.	633	609	623	96,2	105,2	104,7	93	Other service activities

3.4 Število in deleži zaposlenih oseb, ki so prejele plačo, po dejavnostih, Slovenija, julij 2003
Number and share of persons in paid employment who received earnings by activities, Slovenia, July 2003

Dejavnosti	Zaposlene osebe, ki so prejele plačo Persons in paid employment who received earnings			Delež zaposlenih oseb (%) Share of persons in paid employment (%)		Activities
	skupaj total	za nadure for overtime work	za zaostala izplačila for overdue payments	z nadurami with overtime work	z zaostalimi izplačili with overdue payments	
Skupaj	592174	92656	17251	15,6	2,9	Total
A Kmetijstvo, lov, gozdarstvo	6029	193	7	3,2	0,1	A Agriculture, hunting and forestry
01 Kmetijstvo, lov, storitve	4248	169	7	4,0	0,2	01 Agriculture, hunting and services
02 Gozdarstvo, storitve	1781	24	-	1,3	-	02 Forestry, logging and services
B Ribišstvo	134	5	-	3,7	-	B Fishing
05 Ribišstvo	134	5	-	3,7	-	05 Fishing, hatcheries and services
C Rudarstvo	4584	1477	1059	32,2	23,1	C Mining and quarrying
CA Pri. energetskih surovin	3760	1261	1059	33,5	28,2	CA Mining & quarrying of energy materials
10 Pri. črnega, rjavega premoga, lignita, šote	3656	1253	1059	34,3	29,0	10 Mining of coal& lignite; extrac. of peat
11 Pri. nafte, zemeljskega plina, stor.	Z	Z	Z	Z	Z	11 Extraction of petroleum & gas & services
12 Pri. uranovih in torijevih rud	Z	Z	Z	Z	Z	12 Mining of uranium and thorium ores
CB Pri. rud in kamnin razen energetskih	824	216	-	26,2	-	CB Mining & quarrying, not energy materials
13 Pri. rud	Z	Z	Z	Z	Z	13 Mining of metal ores
14 Pri. dr. rudnin in kamnin	808	212	-	26,2	-	14 Other mining and quarrying
D Predelovalne dejavnosti	201356	41167	5070	20,4	2,5	D Manufacturing
DA Pro. hrane, pijač, tobaknih izd.	16995	2423	1574	14,3	9,3	DA Mfr. of food; beverages and tobacco
15 Pro. hrane, pijač, krmil	16627	2411	1574	14,5	9,5	15 Mfr. of food products and beverages
16 Pro. tobaknih izd.	Z	Z	Z	Z	Z	16 Manufacture of tobacco products
DB Pro. tekstilij; tekstilnih, krznenih izd.	22749	4711	473	20,7	2,1	DB Mfr. of textiles and textile products
17 Pro. tekstilij	11906	1396	473	11,7	4,0	17 Manufacture of textiles
18 Pro. oblačil; strojenje, dodelava krzna	10843	3315	-	30,6	-	18 Mfr. of wearing apparel; dress. of fur
DC Pro. usnja, usnjenih izd.	6233	755	-	12,1	-	DC Mfr. of leather and leather products
19 Pro. usnja, usnjenih izd.	6233	755	-	12,1	-	19 Leather tanning; mrf. of luggage, etc.
DD Obdelava in predelava lesa	8606	1366	-	15,9	-	DD Manufacture of wood and wood products
20 Obdelava in predelava lesa	8606	1366	-	15,9	-	20 Mfr. of wood and wood, cork, etc. goods
DE Pro. vlaknin, papirja; založništvo, tiskar.	12707	2199	961	17,3	7,6	DE Mfr. of paper; publishing and printing
21 Pro. vlaknin, papirja ter izd. iz njih	5594	973	913	17,4	16,3	21 Mfr. of pulp, paper and paper products
22 Založništvo, tiskarstvo	7113	1226	48	17,2	0,7	22 Publishing, printing and recorded media
DF Pro. koksa, naftnih deriv., jedrskega goriva	173	23	-	13,3	-	DF Mfr. of coke, petroleum prods.&nuc. fuel
23 Pro. koksa, naftnih deriv., jedrskega goriva	173	23	-	13,3	-	23 Mfr. of coke, petroleum prods.&nuc. fuel
DG Pro. kemikalij, kemičnih izd., umetnih vl.	12136	2264	123	18,7	1,0	DG Mfr. of chemicals, prod.&man-made ibres
24 Pro. kemikalij, kemičnih izd., umetnih vl.	12136	2264	123	18,7	1,0	24 Mfr. of chemicals & chemical products
DH Pro. izd. iz gume in plastičnih mas	10659	2428	16	22,8	0,2	DH Mfr. of rubber and plastic products
25 Pro. izd. iz gume in plastičnih mas	10659	2428	16	22,8	0,2	25 Mfr. of rubber and plastic products
DI Pro. dr. nekovinskih mineralnih izd.	9539	1770	363	18,6	3,8	DI Mfr. of other non-metal.mineral products
26 Pro. dr. nekovinskih mineralnih izd.	9539	1770	363	18,6	3,8	26 Mfr. of other non-metal.mineral products
DJ Pro. kovin in kovinskih izd.	30689	6967	221	22,7	0,7	DJ Mfr. of basic metals & fabricated roducts
27 Pro. kovin	8258	2551	-	30,9	-	27 Manufacture of basic metals
28 Pro. kovinskih izd.brez strojev, naprav	22431	4416	221	19,7	1,0	28 Mfr. of fabricated metal, not machines
DK Pro. strojev in naprav	22543	6414	108	28,5	0,5	DK Mfr. of machinery and equipment nec.
29 Pro. strojev in naprav	22543	6414	108	28,5	0,5	29 Mfr. of machinery and equipment nec.
DL Pro. električne, optične opreme	26266	5860	1231	22,3	4,7	DL Mfr. of electrical and optical equipment
30 Pro. pisarniških strojev, računalnikov	661	21	15	3,2	2,3	30 Mfr. of office machinery and computers
31 Pro. el. strojev, aparatov	13033	2657	1158	20,4	8,9	31 Mfr. of electric. machinery etc. nec.
32 Pro. RTV, komunikacijskih aparatov,opreme	5974	1413	46	23,7	0,8	32 Mfr. of radio, tv and equipment
33 Pro. medicin., finomehan., optičnih instr.	6598	1769	12	26,8	0,2	33 Mfr. of medical & precision instruments

3.4 Število in deleži zaposlenih oseb, ki so prejele plačo, po dejavnostih, Slovenija, julij 2003 (nadaljevanje)

Number and share of persons in paid employment who received earnings by activities, Slovenia, July 2003 (continued)

Dejavnosti		Zaposlene osebe, ki so prejele plačo Persons in paid employment who received earnings			Delež zaposlenih oseb (%) Share of persons in paid employment (%)		Activities	
		skupaj total	za nadure for overtime work	za zaostala izplačila for overdue payments	z nadurami with overtime work	z zaostalimi izplačili with overdue payments		
DM	Pro. vozil in plovil	9770	1886	-	19,3	-	DM	Manufacture of transport equipment
34	Pro. mot. vozil, prikolic, polprikolic	6916	1631	-	23,6	-	34	Mfr. of motor vehicles, trailers, etc.
35	Pro. dr. vozil, plovil	2854	255	-	8,9	-	35	Mfr. of other transport equipment
DN	Pro. pohišva, dr. pred. dej., reciklaža	12291	2101	-	17,1	-	DN	Manufacturing nec.
36	Pro. pohišva, dr. predelovalne dej.	11461	2003	-	17,5	-	36	Mfr. of furniture; manufacturing nec.
37	Reciklaža	830	98	-	11,8	-	37	Recycling
E	Oskrba z elektriko, plinom, vodo	10723	2844	82	26,5	0,8	E	Electricity, gas and water supply
40	Oskrba z el., plinom, paro, toplo vodo	7693	2173	26	28,2	0,3	40	Electricity, gas, steam and hot water
41	Zbiranje, čiščenje, distribucija vode	3030	671	56	22,1	1,8	41	Collection, purification etc. of water
F	Gradbeništvo	32922	7630	27	23,2	0,1	F	Construction
45	Gradbeništvo	32922	7630	27	23,2	0,1	45	Construction
G	Trgovina; popravila mot. vozil	74045	9264	1025	12,5	1,4	G	Wholesale, retail; certain repair
50	Poprav., trg. z mot. vozili, gorivi	9292	745	209	8,0	2,2	50	Sale, repair etc. motors; fuel
51	Posredništvo, trg. na debelo, brez vozil	24580	1505	237	6,1	1,0	51	Wholesale, commission, not motors
52	Trg. na drobno brez mot. vozil; poprav. izd.	40173	7014	579	17,5	1,4	52	Retail trade, not motors; repairs
H	Gostinstvo	14514	796	162	5,5	1,1	H	Hotels and restaurants
55	Gostinstvo	14514	796	162	5,5	1,1	55	Hotels and restaurants
I	Promet, skladiščenje, zveze	35336	2522	1617	7,1	4,6	I	Transport, storage and communication
60	Kopenski promet, cevovodni transport	10754	940	72	8,7	0,7	60	Land transport; pipelines transport
61	Vodni promet	114	9	-	7,9	-	61	Water transport
62	Zračni promet	567	90	-	15,9	-	62	Air transport
63	Pomožne prometne dej., turistične org.	13204	787	883	6,0	6,7	63	Supporting transport; travel agencies
64	Pošta in telekomunikacije	10697	696	662	6,5	6,2	64	Post and telecommunications
J	Finančno posredništvo	19017	2239	332	11,8	1,7	J	Financial intermediation
65	Fin. posred. brez zavarovalništva, skladov	12831	2099	307	16,4	2,4	65	Financial intermed., not insur., pens.fund.
66	Zavarovalništvo brez socialnega, skladi	5173	134	-	2,6	-	66	Insurance, pension, not comp. soc. sec.
67	Pomožne dej. v fin. posred.	1013	6	25	0,6	2,5	67	Activities aux. to financial intermed.
K	Nepremičnine, najem, poslovne stor.	38985	4081	1879	10,5	4,8	K	Real estate, renting & business activities
70	Poslovanje z nepremičninami	1888	88	48	4,7	2,5	70	Real estate activities
71	Dajanje strojev, opreme v najem	75	2	-	2,7	-	71	Renting equipment without operator
72	Obdelava podatkov, s tem povezane dej.	4662	180	250	3,9	5,4	72	Computer and related activities
73	Raziskovanje in razvoj	4206	277	-	6,6	-	73	Research and development
74	Druge poslovne dej.	28154	3534	1581	12,6	5,6	74	Other business activities
L	Javna uprava, obramba, socialno zavarov.	46162	7089	3246	15,4	7,0	L	Public administ. & defence; comp. soc. sec.
75	Javna uprava, obramba, socialno zavarov.	46162	7089	3246	15,4	7,0	75	Public administ. & defence; comp. soc. sec.
M	Izobraževanje	51935	1548	1556	3,0	3,0	M	Education
80	Izobraževanje	51935	1548	1556	3,0	3,0	80	Education
N	Zdravstvo, socialno varstvo	40830	10539	801	25,8	2,0	N	Health and social work
85	Zdravstvo, socialno varstvo	40830	10539	801	25,8	2,0	85	Health and social work
O	Dr. javne, skupne in osebne stor.	15602	1262	388	8,1	2,5	O	Other social and personal services
90	Stor. javne higijene	2955	600	-	20,3	-	90	Refuse disposal, sanitation, etc.
91	Dej. združenj, organizacij	1027	38	-	3,7	-	91	Membership organisations nec.
92	Rekreacijske, kulturne, športne dej.	10072	401	388	4,0	3,9	92	Recreational, cultural & sport activities
93	Dr. storitvene dej.	1548	223	-	14,4	-	93	Other service activities

3.5 Povprečne bruto plače na uro po dejavnostih, Slovenija, julij 2003
Average gross earnings per hour by activities, Slovenia, July 2003

Dejavnosti	SIT				Delež (%) (plača = 100 %) Share (%) (earnings = 100%)		Activities
	plače earnings	plače brez nadur earnings without overtime work	plače za nadure ¹⁾ earnings for overtime work ¹⁾	plače za nadure ²⁾ earnings for overtime work ²⁾	plače brez nadur earnings without overtime work	plače za nadure ¹⁾ earnings for overtime work ¹⁾	
Skupaj	1411	1388	23	1553	98,4	1,6	Total
A Kmetijstvo, lov, gozdarstvo	1183	1180	3	993	99,7	0,3	A Agriculture, hunting and forestry
01 Kmetijstvo, lov, storitve	1141	1138	3	971	99,7	0,3	01 Agriculture, hunting and services
02 Gozdarstvo, storitve	1282	1281	1	1145	99,9	0,1	02 Forestry, logging and services
B Ribištvo	1145	1142	3	1321	99,7	0,3	B Fishing
05 Ribištvo	1145	1142	3	1321	99,7	0,3	05 Fishing, hatcheries and services
C Rudarstvo	1752	1687	65	2185	96,3	3,7	C Mining and quarrying
CA Pri. energetskih surovin	1846	1775	71	2358	96,2	3,8	CA Mining & quarrying of energy materials
10 Pri. črnega, rjavega premoga, lignita, šote	1857	1784	73	2370	96,1	3,9	10 Mining of coal& lignite; extrac. of peat
11 Pri. nafte, zemeljskega plina, stor.	Z	Z	Z	Z	Z	Z	11 Extraction of petroleum & gas & services
12 Pri. uranovih in torijevih rud	Z	Z	Z	Z	Z	Z	12 Mining of uranium and thorium ores
CB Pri. rud in kamnin razen energetskih	1361	1323	38	1390	97,2	2,8	CB Mining & quarrying, not energy materials
13 Pri. rud	Z	Z	Z	Z	Z	Z	13 Mining of metal ores
14 Pri. dr. rudnin in kamnin	1354	1316	38	1384	97,2	2,8	14 Other mining and quarrying
D Predelovalne dejavnosti	1168	1146	22	1282	98,1	1,9	D Manufacturing
DA Pro. hrane, pijač, tobakčnih izd.	1249	1236	13	1210	99,0	1,0	DA Mfr. of food; beverages and tobacco
15 Pro. hrane, pijač, krmil	1241	1228	13	1208	99,0	1,0	15 Mfr. of food products and beverages
16 Pro. tobakčnih izd.	Z	Z	Z	Z	Z	Z	16 Manufacture of tobacco products
DB Pro. tekstilij; tekstilnih, krznenih izd.	848	841	7	637	99,2	0,8	DB Mfr. of textiles and textile products
17 Pro. tekstilij	906	896	10	854	98,9	1,1	17 Manufacture of textiles
18 Pro. oblačil; strojenje, dodelava krzna	781	777	4	360	99,5	0,5	18 Mfr. of wearing apparel; dress. of fur
DC Pro. usnja, usnjenih izd.	872	862	10	852	98,9	1,1	DC Mfr. of leather and leather products
19 Pro. usnja, usnjenih izd.	872	862	10	852	98,9	1,1	19 Leather tanning; mrf. of luggage, etc.
DD Obdelava in predelava lesa	975	959	16	1177	98,4	1,6	DD Manufacture of wood and wood products
20 Obdelava in predelava lesa	975	959	16	1177	98,4	1,6	20 Mfr. of wood and wood, cork, etc. goods
DE Pro. vlaknin, papirja; založništvo, tiskar.	1391	1369	22	1446	98,4	1,6	DE Mfr. of paper; publishing and printing
21 Pro. vlaknin, papirja ter izd. iz njih	1274	1255	19	1120	98,5	1,5	21 Mfr. of pulp, paper and paper products
22 Založništvo, tiskarstvo	1484	1459	25	1758	98,3	1,7	22 Publishing, printing and recorded media
DF Pro. koksa, naftnih deriv., jedrskega goriva	1537	1524	13	1497	99,2	0,8	DF Mfr. of coke, petroleum prods.&nuc. fuel
23 Pro. koksa, naftnih deriv., jedrskega goriva	1537	1524	13	1497	99,2	0,8	23 Mfr. of coke, petroleum prods.&nuc. fuel
DG Pro. kemikalij, kemičnih izd., umetnih vl.	1753	1724	29	1835	98,3	1,7	DG Mfr. of chemicals, prod.&man-made fibres
24 Pro. kemikalij, kemičnih izd., umetnih vl.	1753	1724	29	1835	98,3	1,7	24 Mfr. of chemicals & chemical products
DH Pro. izd. iz gume in plastičnih mas	1150	1120	30	1453	97,4	2,6	DH Mfr. of rubber and plastic products
25 Pro. izd. iz gume in plastičnih mas	1150	1120	30	1453	97,4	2,6	25 Mfr. of rubber and plastic products
DI Pro. dr. nekovinskih mineralnih izd.	1150	1131	19	1158	98,3	1,7	DI Mfr. of other non-metal.mineral products
26 Pro. dr. nekovinskih mineralnih izd	1150	1131	19	1158	98,3	1,7	26 Mfr. of other non-metal.mineral products
DJ Pro. kovin in kovinskih izd.	1180	1155	25	1288	97,9	2,1	DJ Mfr. of basic metals & fabricated products
27 Pro. kovin	1297	1266	31	1317	97,6	2,4	27 Manufacture of basic metals
28 Pro. kovinskih izd.brez strojev, naprav	1137	1114	23	1274	98,0	2,0	28 Mfr. of fabricated metal, not machines
DK Pro. strojev in naprav	1179	1140	39	1358	96,7	3,3	DK Mfr. of machinery and equipment nec.
29 Pro. strojev in naprav	1179	1140	39	1358	96,7	3,3	29 Mfr. of machinery and equipment nec.
DL Pro. električne, optične opreme	1206	1179	27	1374	97,8	2,2	DL Mfr. of electrical and optical equipment
30 Pro. pisarniških strojev, računalnikov	1496	1492	4	1160	99,7	0,3	30 Mfr. of office machinery and computers

1) Masa bruto plač za nadure / število vseh plačanih ur.

Mass of gross earnings for overtime work / number of all hours paid for.

2) Masa bruto plač za nadure / število plačanih nadur.

Mass of gross earnings for overtime work / number of hours of overtime work paid for.

3.5 Povprečne bruto plače na uro po dejavnostih, Slovenija, julij 2003 (nadaljevanje)

Average gross earnings per hour by activities, Slovenia, July 2003 (continued)

Dejavnosti	SIT				Delež (%) (plača = 100 %) Share (%) (earnings = 100%)		Activities
	plače earnings	plače brez nadur earnings without overtime work	plače za nadure ¹⁾ earnings for overtime work ¹⁾	plače za nadure ²⁾ earnings for overtime work ²⁾	plače brez nadur earnings without overtime work	plače za nadure ¹⁾ earnings for overtime work ¹⁾	
31 Pro. el. strojev, aparatov	1194	1170	24	1438	98,0	2,0	31 Mfr. of electric. machinery etc. nec.
32 Pro. RTV, komunikacijskih aparatov, opreme	1242	1216	26	1225	97,9	2,1	32 Mfr. of radio, tv and equipment
33 Pro. medicin., finomehan., optičnih instr.	1167	1130	37	1407	96,8	3,2	33 Mfr. of medical & precision instruments
DM Pro. vozil in plovil	1188	1164	24	1255	98,0	2,0	DM Manufacture of transport equipment
34 Pro. mot. vozil, prikolic, polprikolic	1212	1182	30	1248	97,5	2,5	34 Mfr. of motor vehicles, trailers, etc.
35 Pro. dr. vozil, plovil	1132	1120	12	1303	98,9	1,1	35 Mfr. of other transport equipment
DN Pro. pohištva, dr. pred. dej., reciklaža	990	975	15	1067	98,5	1,5	DN Manufacturing nec.
36 Pro. pohištva, dr. predelovalne dej.	962	947	15	1050	98,4	1,6	36 Mfr. of furniture; manufacturing nec.
37 Reciklaža	1380	1366	14	1381	99,0	1,0	37 Recycling
E Oskrba z elektriko, plinom, vodo	1531	1494	37	1773	97,6	2,4	E Electricity, gas and water supply
40 Oskrba z el., plinom, paro, toplo vodo	1592	1550	42	1887	97,4	2,6	40 Electricity, gas, steam and hot water
41 Zbiranje, čiščenje, distribucija vode	1370	1349	21	1336	98,5	1,5	41 Collection, purification etc. of water
F Gradbeništvo	1112	1079	33	1099	97,0	3,0	F Construction
45 Gradbeništvo	1112	1079	33	1099	97,0	3,0	45 Construction
G Trgovina; popravila mot. vozil	1239	1226	13	1268	99,0	1,0	G Wholesale, retail; certain repair
50 Poprav., trg. z mot. vozili, gorivi	1415	1407	8	1393	99,4	0,6	50 Sale, repair etc. motors; fuel
51 Posredništvo, trg. na debelo, brez vozil	1443	1436	7	1300	99,5	0,5	51 Wholesale, commission, not motors
52 Trg. na drobno brez mot. vozil; poprav. izd.	1073	1055	18	1250	98,3	1,7	52 Retail trade, not motors; repairs
H Gostinstvo	1070	1064	6	1160	99,4	0,6	H Hotels and restaurants
55 Gostinstvo	1070	1064	6	1160	99,4	0,6	55 Hotels and restaurants
I Promet, skladiščenje, zveze	1475	1466	9	1594	99,4	0,6	I Transport, storage and communication
60 Kopenski promet, cevovodni transport	1275	1263	12	1437	99,1	0,9	60 Land transport; pipelines transport
61 Vodni promet	2099	2090	9	1313	99,6	0,4	61 Water transport
62 Zračni promet	3085	3045	40	2181	98,7	1,3	62 Air transport
63 Pomožne prometne dej., turistične org.	1398	1392	6	1539	99,6	0,4	63 Supporting transport; travel agencies
64 Pošta in telekomunikacije	1687	1680	7	1910	99,6	0,4	64 Post and telecommunications
J Finančno posredništvo	1993	1976	17	1667	99,1	0,9	J Financial intermediation
65 Fin. posred. brez zavarovalništva, skladov	2000	1976	24	1648	98,8	1,2	65 Financial intermed., not insur., pens.fund.
66 Zavarovalništvo brez socialnega, skladi	2022	2018	4	2005	99,8	0,2	66 Insurance, pension, not comp.soc. sec.
67 Pomožne dej. v fin. posred.	1750	1749	1	1841	99,9	0,1	67 Activities aux. to financial intermed.
K Nepremičnine, najem, poslovne stor.	1536	1524	12	1263	99,2	0,8	K Real estate, renting & business activities
70 Poslovanje z nepremičninami	1374	1369	5	1675	99,6	0,4	70 Real estate activities
71 Dajanje strojev, opreme v najem	1399	1396	3	1368	99,8	0,2	71 Renting equipment without operator
72 Obdelava podatkov, s tem povezane dej.	2166	2157	9	2647	99,6	0,4	72 Computer and related activities
73 Raziskovanje in razvoj	2237	2221	16	2797	99,3	0,7	73 Research and development
74 Druge poslovne dej.	1339	1326	13	1085	99,0	1,0	74 Other business activities
L Javna uprava, obramba, socialno zavarov.	1835	1814	21	1306	98,9	1,1	L Public administ. & defence; comp.soc.sec.
75 Javna uprava, obramba, socialno zavarov.	1835	1814	21	1306	98,9	1,1	75 Public administ. & defence; comp.soc.sec.
M Izobraževanje	1842	1832	10	4295	99,5	0,5	M Education
80 Izobraževanje	1842	1832	10	4295	99,5	0,5	80 Education
N Zdravstvo, socialno varstvo	1703	1620	83	2766	95,1	4,9	N Health and social work
85 Zdravstvo, socialno varstvo	1703	1620	83	2766	95,1	4,9	85 Health and social work
O Dr. javne, skupne in osebne stor.	1710	1700	10	1372	99,4	0,6	O Other social and personal services
90 Stor. javne higijene	1174	1154	20	1179	98,3	1,7	90 Refuse disposal, sanitation, etc.
91 Dej. združenj, organizacij	2438	2431	7	2062	99,7	0,3	91 Membership organisations nec.
92 Rekreatijske, kulturne, športne dej.	1921	1915	6	1704	99,7	0,3	92 Recreational, cultural & sport activities
93 Dr. storitvene dej.	920	908	12	1073	98,7	1,3	93 Other service activities

3.6 Povprečne bruto in neto plače na uro po upravnih enotah, Slovenija, julij 2003
Average gross and net earnings per hour by administrative units, Slovenia, July 2003

Upravne enote Administrative units	Bruto plače/Gross earnings			Neto plače/Net earnings		
	SIT		Indeksi/Indices	SIT		Indeksi/Indices
	VII 03	Ø I-VII 03	$\frac{\text{VII 03}}{\text{VI 03}}$	VII 03	Ø I-VII 03	$\frac{\text{VII 03}}{\text{VI 03}}$
Slovenija / Slovenia	1411	1434	96,4	887	903	96,4
Ajdovščina	1299	1309	96,2	839	846	96,4
Brežice	1272	1281	96,5	823	828	96,6
Celje	1407	1426	96,6	889	903	96,8
Cerknica	1201	1206	98,0	778	783	97,4
Črnomelj	1117	1116	98,2	734	737	98,0
Domžale	1284	1332	95,4	822	848	96,1
Dravograd	1246	1246	96,0	801	805	95,9
Gornja Radgona	1166	1189	95,6	757	772	95,8
Grosuplje	1274	1302	95,4	817	835	95,7
Hrastnik	1175	1200	95,1	750	768	95,1
Idrija	1361	1301	105,0	873	841	103,8
Ilirska Bistrica	1228	1232	97,1	797	801	97,1
Izola/Isola	1345	1360	95,3	847	862	95,5
Jesenice	1336	1368	96,3	852	873	96,3
Kamnik	1193	1219	95,1	773	792	95,2
Kočevo	1134	1146	96,8	736	747	96,5
Koper/Capodistria	1462	1492	93,8	909	931	94,1
Kranj	1455	1489	95,6	915	937	95,8
Krško	1382	1376	92,7	864	874	92,0
Laško	1286	1347	93,5	826	865	93,5
Lenart	1212	1223	98,0	787	799	97,5
Lendava/Lendva	1148	1189	94,9	751	776	95,1
Litija	1155	1158	96,3	749	752	96,3
Ljubljana	1707	1755	95,8	1036	1066	95,7
Ljutomer	1171	1183	98,4	760	774	97,7
Logatec	1164	1192	95,0	758	778	94,9
Maribor	1371	1392	96,0	864	880	95,8
Metlika	1052	1079	95,1	687	707	95,2
Mozirje	1099	1097	98,2	725	725	98,4
Murska Sobota	1190	1204	97,1	771	780	97,2
Nova Gorica	1471	1498	95,4	922	940	95,2
Novo mesto	1458	1468	98,1	914	924	97,5
Ormož	1122	1108	100,9	733	726	100,7
Pesnica	1225	1231	99,0	793	801	98,4
Piran/Pirano	1491	1519	95,9	925	943	95,8
Postojna	1352	1384	96,2	866	886	96,4
Ptuj	1230	1201	101,2	789	778	100,1
Radlje ob Dravi	1061	1092	95,9	695	718	95,5
Radovljica	1250	1253	98,8	804	806	98,5
Ravne na Koroškem	1257	1306	94,0	810	840	94,3
Ribnica	1192	1202	97,5	777	789	96,2
Ruše	1235	1247	99,2	799	808	98,8
Sevnica	1119	1122	97,5	738	742	97,1
Sežana	1339	1364	95,2	855	874	94,9
Slovenj Gradec	1213	1235	96,6	786	800	97,0
Slovenska Bistrica	1252	1245	96,9	807	807	96,9
Slovenske Konjice	1209	1204	99,4	783	782	99,5
Šentjur pri Celju	1208	1234	97,6	782	800	97,6
Škofja Loka	1237	1259	96,3	804	819	96,3
Šmarje pri Jelšah	1119	1125	97,3	732	737	97,3
Tolmin	1181	1200	95,6	769	785	95,3
Trbovlje	1389	1414	94,0	887	905	94,1
Trebnje	1197	1243	95,8	776	807	95,9
Tržič	1124	1147	94,5	733	748	95,2
Velenje	1372	1342	100,9	878	862	100,8
Vrhnika	1159	1163	97,5	755	758	97,8
Zagorje ob Savi	1261	1263	97,7	805	809	97,6
Žalec	1166	1183	96,4	757	767	96,8

3.7 Povprečne bruto in neto plače na uro po občinah, Slovenija, julij 2003

Average gross and net earnings per hour by municipalities, Slovenia, July 2003

Občine Municipalities	Bruto plače/Gross earnings			Neto plače/Net earnings		
	SIT		Indeksi/Indices	SIT		Indeksi/Indices
	VII 03	Ø I-VII 03	$\frac{VII\ 03}{VI\ 03}$	VII 03	Ø I-VII 03	$\frac{VII\ 03}{VI\ 03}$
Slovenija/Slovenia	1411	1434	96,4	887	903	96,4
Ajdovščina	1301	1314	96,1	838	847	96,3
Beltinci	1136	1138	97,1	750	752	97,5
Benedikt	1408	1447	97,7	889	929	95,9
Bistrica ob Sotli	1134	1155	96,5	748	759	97,0
Bled	1305	1303	99,5	832	832	99,3
Bloke	1282	1340	95,9	836	873	95,7
Bohinj	1068	1045	106,7	721	697	107,0
Borovnica	1262	1285	98,5	824	837	98,6
Bovec	1121	1126	97,1	728	735	96,8
Braslovče	1183	1224	91,8	765	793	92,4
Brda	1404	1425	95,8	904	918	96,2
Brezovica	1216	1234	96,6	796	805	96,8
Brežice	1267	1277	96,6	820	825	96,6
Cankova	1187	1252	89,9	774	817	90,2
Celje	1419	1438	96,4	895	909	96,8
Cerklje na Gorenjskem	1952	2022	97,5	1162	1201	97,3
Cerknica	1142	1144	96,8	744	746	96,7
Cerkno	1186	1188	100,3	794	796	99,4
Cerkvenjak	1456	1477	99,5	937	952	99,6
Črenšovci	1025	1035	98,1	687	686	99,4
Črna na Koroškem	1376	1401	97,0	882	897	97,4
Črnomelj	1127	1122	98,1	738	739	97,7
Destrnik	1224	1323	89,2	789	855	90,3
Divača	1331	1404	91,2	858	903	91,4
Dobje	1361	1217	106,5	882	797	106,1
Dobrepolje	1108	1102	96,3	734	733	96,3
Dobrna	1222	1221	99,3	792	791	99,4
Dobrova-Polhov Gradec	1186	1215	94,8	771	788	94,6
Dobrovnik	1520	1600	98,3	952	998	97,2
Dol pri Ljubljani	1685	1749	93,2	1001	1046	93,7
Dolenjske Toplice	1349	1374	97,5	855	876	96,4
Domžale	1289	1322	96,3	831	849	96,6
Dornava	1402	1403	98,6	910	919	97,6
Dravograd	1246	1246	96,0	801	805	95,9
Duplek	1434	1419	100,0	917	910	100,9
Gorenja vas-Poljane	1301	1256	102,0	841	824	100,4
Gorišnica	1288	1293	98,5	838	846	98,1
Gornja Radgona	1128	1157	95,6	734	753	95,6
Gornji Grad	1213	1182	92,2	795	774	94,2
Gornji Petrovci	1199	1220	96,9	783	796	97,1
Grad	1006	1020	95,3	679	690	95,6
Grosuplje	1256	1289	94,7	808	828	95,3
Hajdina	1116	1106	99,8	736	731	99,5
Hoče-Slivnica	1104	1128	94,6	717	736	94,2
Hodoš	1627	1644	93,9	1043	1059	94,3
Horjul	1266	1246	101,4	827	816	101,1
Hrastnik	1175	1200	95,1	750	768	95,1
Hrpelje-Kozina	1304	1334	94,3	834	858	93,9
Idrija	1428	1345	106,6	904	858	105,5
Ig	1403	1478	91,8	896	945	92,1
Ilirska Bistrica	1228	1232	97,1	797	801	97,1
Ivančna Gorica	1354	1386	96,2	856	878	96,1
Izola/Isola	1345	1360	95,4	847	862	95,6
Jesenice	1325	1354	96,4	846	865	96,4
Jezerško	1447	1489	94,7	883	908	94,9
Juršinci	1315	1340	100,3	866	884	100,2
Kamnik	1203	1231	94,7	779	799	94,9
Kanal	1355	1367	97,1	864	875	96,8
Kidričevo	1204	997	123,1	757	652	117,2
Kobarid	1153	1194	95,3	759	786	94,9
Kobilje	969	1058	94,0	647	693	95,4
Kočevje	1136	1148	96,7	738	748	96,5
Komen	1302	1289	97,5	830	834	96,5

3.7 Povprečne bruto in neto plače na uro po občinah, Slovenija, julij 2003 (nadaljevanje)

Average gross and net earnings per hour by municipalities, Slovenia, July 2003 (continued)

Občine Municipalities	Bruto plače/Gross earnings			Neto plače/Net earnings		
	SIT		Indeksi/Indices	SIT		Indeksi/Indices
	VII 03	Ø I-VII 03	$\frac{VII\ 03}{VI\ 03}$	VII 03	Ø I-VII 03	$\frac{VII\ 03}{VI\ 03}$
Komenda	1041	1039	100,5	687	683	101,5
Koper/Capodistria	1463	1493	93,8	910	931	94,2
Kostel	1371	1311	100,4	869	837	99,7
Kozje	1049	1021	100,4	698	681	100,1
Kranj	1445	1476	95,7	911	933	95,8
Kranjska Gora	1409	1469	94,9	886	925	94,9
Križevci	1317	1295	98,7	862	850	98,7
Krško	1385	1380	92,6	866	876	92,0
Kungota	1224	1201	102,8	788	790	100,1
Kuzma	1234	1260	96,0	808	825	96,1
Laško	1344	1403	93,7	858	895	93,7
Lenart	1198	1206	98,3	779	788	97,7
Lendava/Lendva	1250	1299	94,8	809	841	94,8
Litija	1173	1189	95,4	757	768	95,5
Ljubljana	1724	1771	95,9	1044	1075	95,7
Ljubno	1003	1039	94,6	671	700	95,4
Ljutomer	1140	1152	98,5	740	754	97,6
Logatec	1164	1192	95,0	758	778	94,9
Loška dolina	1278	1281	99,9	821	827	98,6
Loški Potok	1178	1132	104,9	778	752	104,4
Lovrenc na Pohorju	1010	1026	98,8	670	683	97,5
Luče	1251	1272	92,9	811	828	92,8
Lukovica	1229	1230	97,2	793	793	97,9
Majšperk	777	820	93,3	537	567	92,6
Maribor	1384	1405	96,0	871	886	95,8
Markovci	1265	1267	98,4	816	817	98,8
Medvode	1356	1396	96,0	862	888	96,0
Mengeš	1375	1497	93,3	865	929	94,4
Metlika	1052	1064	96,5	687	698	96,5
Mežica	1154	1179	96,2	741	759	96,5
Miklavž na Dravskem polju	1201	1217	97,6	773	784	97,1
Miren-Kostanjevica	1125	1159	94,6	730	754	94,6
Mirna Peč	1318	1305	99,2	846	840	98,7
Mislinja	1166	1172	97,6	758	768	97,6
Moravče	1368	1361	98,8	898	894	99,0
Moravske Toplice	1239	1183	99,6	813	776	101,4
Mozirje	1350	1373	95,1	873	891	95,2
Murska Sobota	1178	1196	97,1	762	774	97,1
Muta	1046	1094	94,1	688	724	93,2
Naklo	1290	1345	92,6	821	856	92,7
Nazarje	1005	1009	99,4	669	671	99,4
Nova Gorica	1509	1542	94,7	940	962	94,5
Novo mesto	1487	1496	98,2	929	939	97,6
Odranci	1432	1390	99,7	927	906	99,4
Oplotnica	1229	1263	97,6	799	822	97,7
Ormož	1122	1108	100,9	733	726	100,7
Osilnica	896	895	98,7	602	599	99,2
Pesnica	1079	1110	97,4	702	723	97,1
Piran/Pirano	1491	1520	95,8	925	943	95,8
Pivka	1144	1150	97,4	744	750	97,4
Podčetrtek	1159	1186	94,5	752	771	94,8
Podlehnik	1364	1393	97,0	880	899	97,1
Podvelka	1165	1149	100,3	759	751	100,1
Polzela	934	970	96,9	624	647	96,9
Postojna	1408	1446	95,9	898	921	96,2
Prebold	988	973	101,5	653	640	103,0
Preddvor	1183	1181	96,7	777	774	99,0
Prevalje	1144	1222	92,6	742	783	93,8
Ptuj	1255	1279	96,2	806	824	96,2
Puconci	1319	1342	95,9	844	860	95,8
Rače-Fram	1385	1373	98,8	876	875	98,2
Radeče	1093	1168	92,8	718	767	93,0
Radenci	1287	1287	96,1	828	829	96,7
Radlje ob Dravi	1042	1056	96,0	682	696	95,7
Radovljica	1251	1264	97,1	803	812	96,5

3.7 Povprečne bruto in neto plače na uro po občinah, Slovenija, julij 2003 (nadaljevanje)
 Average gross and net earnings per hour by municipalities, Slovenia, July 2003 (continued)

Občine Municipalities	Bruto plače/Gross earnings			Neto plače/Net earnings		
	SIT		Indeksi/Indices	SIT		Indeksi/Indices
	VII 03	Ø I-VII 03	$\frac{VII\ 03}{VI\ 03}$	VII 03	Ø I-VII 03	$\frac{VII\ 03}{VI\ 03}$
Ravne na Koroškem	1307	1354	93,5	841	872	93,5
Razkrižje	1447	1485	96,6	927	963	96,3
Ribnica	1199	1220	96,5	781	800	94,9
Ribnica na Pohorju	1014	1122	101,7	670	727	101,4
Rogaška Slatina	1054	1063	97,0	692	698	97,1
Rogašovci	1449	1338	97,9	935	878	93,6
Rogatec	1116	1110	98,7	736	735	98,3
Ruše	1264	1284	99,3	816	830	98,9
Selnica ob Dravi	1315	1295	99,2	843	831	99,3
Semič	1087	1097	98,9	722	731	98,5
Sevnica	1119	1122	97,5	738	742	97,1
Sežana	1347	1366	95,8	859	874	95,7
Slovenj Gradec	1216	1239	96,6	787	802	96,9
Slovenska Bistrica	1252	1244	96,8	807	806	96,8
Slovenske Konjice	1201	1212	97,6	779	785	98,1
Sodražica	1154	1128	100,7	750	738	100,7
Solčava	1123	1143	95,9	737	751	96,0
Starše	1446	1483	97,1	926	946	97,4
Sveta Ana	1619	1693	94,1	1027	1074	94,0
Sveti Andraž v Slov. goricah	1583	1582	100,1	990	994	100,1
Sveti Jurij	1242	1260	98,7	809	821	98,4
Šalovci	1500	1503	98,3	958	963	98,5
Šempeter-Vrtojba	1465	1470	97,7	923	930	97,5
Šenčur	1322	1315	97,4	843	843	97,2
Šentilj	1269	1273	98,6	821	826	98,2
Šentjernej	1134	1122	99,0	745	740	99,1
Šentjur pri Celju	1204	1235	97,3	779	800	97,4
Škocjan	1287	1325	93,8	827	853	94,6
Škofja Loka	1261	1281	96,2	816	830	96,2
Škofljica	1202	1270	94,3	780	826	94,8
Šmarje pri Jelšah	1364	1369	97,8	875	882	97,8
Šmartno ob Paki	1100	1098	97,6	724	726	98,1
Šmartno pri Litiji	1100	1064	99,6	722	702	98,8
Šoštanj	1423	1402	101,1	892	884	100,6
Štore	1221	1249	96,7	799	819	96,7
Tabor	1290	1263	93,9	842	826	92,5
Tišina	1527	1542	99,5	962	977	99,3
Tolmin	1204	1223	95,0	784	800	94,8
Trbovlje	1394	1420	93,9	891	909	94,1
Trebnje	1197	1243	95,8	776	807	95,9
Trnovska vas	1396	1393	98,9	923	925	99,1
Trzin	1216	1266	94,4	772	797	95,3
Trzič	1123	1147	94,5	733	748	95,2
Turnišče	730	768	92,4	507	526	92,3
Velenje	1371	1340	100,9	879	862	100,9
Velika Polana	891	882	99,8	599	599	98,0
Velike Lašče	1190	1178	98,5	774	769	98,5
Veržej	1409	1414	98,3	909	923	98,8
Videm	1310	1276	100,1	841	824	99,4
Vipava	1278	1276	96,8	846	840	97,6
Vitanje	1109	1113	99,6	738	742	99,9
Vodice	1298	1306	97,2	846	851	97,7
Vojnik	1489	1481	98,7	938	939	98,2
Vransko	1252	1234	98,3	816	799	98,2
Vrhnika	1149	1151	97,3	749	751	97,8
Vuzenica	1106	1171	95,5	725	762	96,0
Zagorje ob Savi	1258	1261	97,7	804	808	97,7
Zavrč	1303	1340	95,2	842	865	95,6
Zreče	1222	1203	100,9	788	783	100,5
Žalec	1242	1261	95,8	801	812	96,3
Železniki	1177	1238	94,8	774	810	95,0
Žetale	1558	1511	106,2	1004	978	105,7
Žiri	1191	1199	97,0	778	786	96,9
Žirovnica	1337	1371	97,2	859	878	97,7
Žužemberk	1173	1186	99,4	768	780	98,5

4. POKOJNINE, SLOVENIJA, JULIJ 2003 (Vir: Zavod za pokojninsko in invalidsko zavarovanje Slovenije)
PENSIONS, SLOVENIA, JULY 2003 (Source: Institute for Pension and Disability Insurance of Slovenia)

4.1 Povprečne mesečne pokojnine po vrstah pokojnin, julij 2003
Average monthly pensions by type of pensions, July 2003

Vrsta pokojnine	SIT			Indeksi / Indices						Type of pension
	VI 03	VII 03	Ø I-VII 03	nominalni / nominal			realni / real			
				VII 03 VI 03	VII 03 VII 02	Ø I-VII 03 Ø I-VII 02	VII 03 VI 03	VII 03 VII 02	Ø I-VII 03 Ø I-VII 02	
BRUTO	103263	103242	101970	100,0	104,9	104,1	99,5	99,0	98,2	GROSS
Starostna	114140	114104	112682	100,0	104,8	104,0	99,5	98,9	98,1	Old-age
Invalidska	92016	92008	90876	100,0	104,6	103,9	99,5	98,7	98,0	Disability
Družinska	79444	79434	778498	100,0	104,7	104,0	99,5	98,8	98,1	Survivors'
NETO	102634	102630	101392	100,0	104,9	104,2	99,5	99,0	98,3	NET
Starostna	113219	113210	111836	100,0	104,9	104,1	99,5	98,9	98,2	Old-age
Invalidska	91758	91757	90640	100,0	104,6	103,9	99,5	98,7	98,0	Disability
Družinska	79367	79361	78432	100,0	104,7	104,0	99,5	98,8	98,1	Survivors'

4. MINIMALNA PLAČA

Ministrstvo za delo, družino in socialne zadeve je na podlagi 6. in 7. člena Zakona o minimalni plači, o načinu usklajevanja plač in o regresu za letni dopust v obdobju 1999-2001 (Ur. l. RS, št. 39/99, 33/01 in 48/01) v Uradnem listu Republike Slovenije št. 72/03 objavilo podatek o minimalni plači za avgust 2003.

Minimalna plača za mesec avgust 2003 in nadaljnje mesece je 110 380 SIT.

5. ZAJAMČENI OSEBNI DOHODEK

Vlada Republike Slovenije je v Uradnem listu Republike Slovenije št. 72/03 izdala Sklep o uskladitvi zajamčenega osebnega dohodka.

Zajamčeni osebni dohodek je dohodek, ki se uporablja za izračunavanje socialnih transferjev; od vključno avgusta 2003 znaša 52 177 SIT.

STATISTIČNA ZNAMENJA

- ni pojava
- ... ni podatka
- . zelo nenatančna ocena, vendar različna od nič
- Ø povprečje
- ← zajeto s podatkom v smeri puščice
- * popravljen podatek
- 0 podatek je manjši od 0,5 dane merske enote
- 0,0 podatek je manjši od 0,05 dane merske enote
- + in več (let, članov, ...)
- 1) označba za opombo pod tabelo
- () nezadostno preverjen ali ocenjen podatek
- z podatek zaradi zaupnosti ni objavljen

4. MINIMUM WAGE

On the basis of Articles 6 and 7 of the Act Regulating the Minimum Wage, the Method of Wages Adjustment and Reimbursement for Annual Leave in the Period from 1999 to 2001 (Official Journal of the RS No. 39/99, 33/01 and 48/01) the Ministry of Labour, Family and Social Affairs published in the Official Journal of the RS (No. 72/03) the minimum wage for August 2003.

For August 2003 and subsequent months the minimum wage is SIT 110,380.

5. GUARANTEED PERSONAL INCOME

Government of the Republic of Slovenia issued in Official Journal of the RS (No. 72/03) the Decree on Adjusting the Guaranteed Personal Income.

The guaranteed personal income is income used for calculating social transfers. From August 2003 inclusive and on it is SIT 52,177.

STATISTICAL SIGNS

- no occurrence of event
- ... data not available
- . not zero but extremely inaccurate estimation
- Ø average
- ← covered in the direction of the arrow
- * corrected data
- 0 value not zero but less than 0,5 of the unit used
- 0,0 value not zero but less than 0,05 of the unit used
- + and more (years, members,...)
- 1) footnote
- () incomplete or estimated data
- z data not published because of confidentiality

METODOLOŠKA POJASNILA

Namen statističnega raziskovanja

Mesečno raziskovanje o osebah, zaposlenih v podjetjih, družbah in organizacijah ter njihovih plačah, daje vpogled v višino in gibanje povprečnih mesečnih plač v slovenskem gospodarstvu. Podatki so pomemben vir za vodenje politike plač, pri kolektivnih pogajanjih in za računanje različnih socialnih prejemkov.

Enota opazovanja

Enota opazovanja so podjetje, družba ali organizacija oziroma njihove enote v sestavi, ki so registrirane za opravljanje dejavnosti na ozemlju Republike Slovenije in zasebne, če zaposlujejo najmanj tri osebe.

Viri

Vir podatkov o plačah je mesečno raziskovanje Mesečno poročilo o plačah in zaposlenih osebah v podjetjih, družbah in organizacijah (ZAP/M).

Zajetje

V statistično raziskovanje Mesečno poročilo o plačah in zaposlenih osebah v podjetjih, družbah in organizacijah (ZAP/M) so vključene zaposlene osebe s pogodbami o zaposlitvi v podjetjih, družbah in organizacijah (če delajo po pogodbah o delu ali avtorskih pogodbah, jih ne upoštevamo). Vključena niso zasebna podjetja z enim ali dvema zaposlenima osebama, samostojni podjetniki posamezniki in pri njih zaposlene osebe, osebe, ki opravljajo poklicno dejavnost, in kmetje.

Od leta 1977 zbiramo podatke po teritorialnem načelu in čistih dejavnostih. Od leta 1992 so v raziskovanje vključena zasebna podjetja razen tistih z eno ali dvema zaposlenima osebama ter oborožene sile, od leta 1993 pa tudi policija. Upoštevane so vse zaposlene osebe, ne glede na to, ali delajo za določen ali nedoločen čas, polni delovni čas ali delovni čas, krajši od polnega.

Način zbiranja podatkov

Podatke zbiramo z mesečnimi poročili "Mesečno poročilo o plačah in zaposlenih osebah v podjetjih, družbah in organizacijah" (ZAP/M), ki jih morajo podjetja, družbe in organizacije na podlagi Zakona o državnih statistiki (Uradni list Republike Slovenije št. 45/95 in št. 9/01) ter Letnega programa statističnih raziskovanj (Uradni list RS št. 111/02) mesečno izpolnjevati.

Definicije

Bruto plača so izplačila zaposlenih oseb za delo v polnem delovnem času in delovnem času, krajšem in daljšem od polnega. Zajemajo tudi vsa druga izplačila, ki se oblikujejo na tej osnovi: nadomestila za letni dopust, plačani dopust do 7 dni, državne praznike, bolniške odsotnosti do 30 dni, za strokovno izobraževanje, zastoje pri delu brez krivde zaposlenih oseb, plačane odsotnosti ipd., zaostala izplačila plač in nadomestila plač za predhodne mesece, prejemke za minulo delo, stimulativne dodatke, nagrade, premije ter prejemke po periodičnem obračunu in zaključnem računu. **Bruto plače ne vsebujejo** nadomestil, ki ne bremenijo podjetja, družbe oziroma organizacije (refundacije): nadomestil porodniške odsotnosti, bolniških odsotnosti, daljših od 30 dni, pripravnštva, ki ga

METHODOLOGICAL EXPLANATIONS

Purpose of the statistical survey

The monthly survey on persons in paid employment in enterprises, companies and organisations and on their earnings provides an insight into the amount of average monthly earnings and their changes in Slovenian economy. These data are an important source for earnings policy making, for collective negotiations and for calculating various social receipts.

Observation unit

Observation units are enterprises, companies, organisations or their units registered for performing activity in the Republic of Slovenia and private with at least three persons in paid employment.

Sources

The source of data on earnings is the Monthly Report on Earnings and Persons in Paid Employment in Enterprises, Companies and Organisations (ZAP/M).

Coverage

The statistical survey Monthly Report on Earnings and Persons in Paid Employment in Enterprises, Companies and Organisations (ZAP/M) covers persons employed in enterprises, companies and organisations who signed employment contracts (contract work is not taken into consideration). Private enterprises with one or two persons in paid employment, individual private entrepreneurs and persons employed by them, own account workers and farmers are not covered.

Since 1977 we have collected data according to the territorial principle and by kind of activity. Private enterprises with at least three persons in paid employment and members of the armed forces were included in 1992, while the police were included in 1993. All persons in paid employment, employed for fixed or unspecified period of time, irrespective of whether they work full time or part time, are taken into consideration.

Methods of data collection

Data are collected with the Monthly Report on Earnings and Persons in Paid Employment in Enterprises, Companies and Organisations (ZAP/M), which enterprises, companies and organisations have to fill in every month on the basis of the on National Statistics Act (Official Journal of the Republic of Slovenia, No. 45/95 and No 9/01) and Annual Program of the Statistical Surveys (Official Journal of the Republic of Slovenia, No. 111/02).

Definitions

Gross earnings are payments paid out to persons in paid employment for working full time, part time or overtime. They also cover all other payments set out on this basis: supplements for annual leave, paid leave up to 7 days, national holidays, sickness pay for up to 30 days, job training, slowdown through no fault of the persons in paid employment, paid absence and similar, earnings and supplements of earnings for previous months, income for past work, incentive bonuses, awards, premiums, and bonuses after periodic and final accounts. **Gross earnings do not include** supplements of earnings which are not against the account of the enterprise or company (reimbursement); maternity leave, sick leave over 30 days, traineeship paid for by the National

plačuje Zavod Republike Slovenije za zaposlovanje, dodatkov za nego, invalidnin, nadomestil za opravljanje državljskih dolžnosti (vojaške vaje, vaje civilne zaščite itd.) ter izplačil, ki bremenijo materialne stroške, kot na primer povračila stroškov za prevoz na delo in z dela, nadomestila za prehrano, za službena potovanja, za terenske dodatke, dnevnice in nočnine, za izplačila po avtorski pogodbi, pogodbi o delu itd., izplačil iz sklada skupne porabe (regresa, jubilejnih nagrad, odpravnin itd.) in plač, ki so bile izplačane zaposlenim osebam kot lastninski deleži. Ne upoštevajo se tudi tisti prejemki iz dela in od povračil stroškov v zvezi z delom, ki presegajo s predpisom vlade določen znesek teh prejemkov, od katerih je potrebno na podlagi Zakona o spremembah in dopolnitvah zakona o prispevkih za socialno varnost (Ur. l. RS št. 3/98) plačevati prispevke za socialno varnost. Prav tako ne vsebujejo plač delavcev, ki so vključeni v javna dela in imajo določen del plače refundiran s strani Zavoda Republike Slovenije za zaposlovanje.

Neto plača je bruto plača, zmanjšana za prispevke za socialno varnost in akontacijo davka od osebnih prejemkov.

Zaostala izplačila in nadomestila so bruto plače in nadomestila bruto plač za predhodne mesece, bruto plače po periodičnem obračunu in zaključnem računu in druga zaostala izplačila in zaostala nadomestila ter trinajsta plača.

13. plača je plača, ki je opredeljena v kolektivni pogodbi ali notranjem aktu podjetja in se izplačuje navadno na koncu koledarskega leta. Vsebuje bruto zneske izplačanih 13. plač, božičnic, novoletnic ali kakor koli drugače imenovanih plač, izplačanih poleg redno izplačane plače. Plačilo 13. plače za delodajalca ni obvezno.

Bruto plača za nadure vsebuje temeljni znesek in dodatek za nadurno delo.

Število plačanih ur je število ur, za katere so zaposlene osebe prejele plačo, ki bremeni podjetje, družbo ali organizacijo. **Plačane ure vsebujejo** opravljene ure (ure, opravljene v polnem delovnem času in delovnem času, krajšem ali daljšem od polnega), neopravljene ure (dopust, prazniki, bolniške odsotnosti do 30 dni, druge plačane neopravljene ure). **Plačane ure ne vsebujejo:** ur, ki so jih opravili delavci kot javna dela, refundiranih ur (ur porodniške odsotnosti, ur nege, refundiranih ur bolniških odsotnosti, refundiranih ur pripravnikov in invalidov).

Povprečna mesečna plača je povprečni znesek, ki ga kot plačilo za mesec dela prejmejo zaposlene osebe v podjetju, družbi ali organizaciji.

Indeks nominalnih plač računamo iz podatkov o povprečnih mesečnih plačah.

Indeks realnih plač je razmerje med indeksom nominalnih plač in indeksom cen življenjskih potrebščin za isto obdobje.

Pokojnina je redni mesečni prejemek iz naslova pokojninskega zavarovanja v obdobju starosti, v primeru invalidnosti ali smrti zavarovanca.

Povprečna mesečna pokojnina je povprečni prejeti znesek, ki ga za mesec prejmejo užívalci pokojnin, ki jim je bila pravica do pokojnine priznana v Sloveniji. Med prejemniki niso upoštevani prejemniki vojaških

Employment Office, disability benefits, performing of civic duties, supplements for military exercises, national guard, etc. They also do not cover payments against the account of material costs, such as reimbursement of expenses for coming to work and leaving it, food money, reimbursement of travel expenses for business trips, fieldwork bonuses, daily allowances, overnight stays, royalties, contract work, etc., payments from the Common Consumption Fund (annual leave reimbursement, jubilee rewards, indemnity money, etc.), and earnings paid out to persons in paid employment as ownership shares. Also not covered is income from work and from reimbursement connected with work which exceeds the amount prescribed by the Government for this purpose and from which social security contributions have to be paid in accordance with the Law on Changes and Supplements of the Law on Social Security Contributions (Official Journal of the Republic of Slovenia, No. 3/98). Also not covered are earnings of workers in employment promotion schemes.

Net earnings are gross earnings less social security contributions and advance on income tax.

Overdue payments and supplements are gross earnings and supplements of gross earnings for previous months, gross earnings by the periodical and final accounts, other overdue payments and supplements, and 13th or 14th month payments.

13th or 14th month of payments are payments defined in the collective agreement or internal documents of the enterprise and are usually paid out at the end of the calendar year. The average 13th or 14th month payments include gross amounts of paid out 13th and 14th month payments, Christmas bonuses, New Year bonuses or other payments paid in addition to the regular monthly earnings. However, employers are by no means obliged to pay 13th or 14th month payments.

Gross earnings for overtime include the basic amount and the overtime bonus.

The number of paid hours is the number of hours for which persons in paid employment received earnings from the company, enterprise or organisation. **Paid hours include** hours worked (hours worked during the regular working hours and overtime), and hours not worked (leave, holidays, sick leave which is not reimbursed, other paid hours not worked). **Paid hours do not include** hours of workers in employment promotion schemes, reimbursed hours (maternity leave, reimbursed sick leave, reimbursed hours of trainees and the disabled).

Average monthly earnings are average amounts received by the persons in paid employment in enterprises, companies and organisations for the related month.

The index of nominal earnings is calculated from data on average monthly earnings.

The index of real earnings represents the ratio between the index of nominal earnings and the consumer prices index.

Pension is regular monthly income from pension insurance in case of old age, disability or death.

Average monthly pension is the average amount of money received monthly by recipients of pensions whose status was acknowledged in the Republic of Slovenia. Recipients of military pensions, advance payments

pokojnin, akontacij pokojnin in dodatkov k pokojninam, ki jim je bila ta pravica priznana v drugih republikah nekdanje Jugoslavije. Zneski povprečnih mesečnih pokojnin vsebujejo tudi varstveni dodatek.

Pokojnina z varstvenim dodatkom je znesek čiste pokojnine in dodatka za socialno varnost, ki ga imenujemo varstveni dodatek. Pravico do varstvenega dodatka imajo uživalci starostnih, invalidskih in družinskih pokojnin, ki nimajo polne pokojninske dobe in katerih znesek pokojnine ne dosega zajamčenega zneska najnižje pokojnine za polno pokojninsko dobo, če skupaj z družinskimi člani nimajo dohodkov, ki bi zadoščali za preživetje.

Neto pokojnine so bruto pokojnine, zmanjšane za davek od osebnih prejemkov.

Minimalna plača pripada zaposlenemu delavcu, za opravljeno delo v polnem ali z njim izenačenem delovnem času, določenem z zakonom, kolektivno pogodbo ali splošnim aktom delodajalca.

Zajamčeni osebni dohodek je dohodek, ki je iz dela zajamčen vsakemu delavcu najmanj v višini, ki mu zagotavlja materialno in socialno varnost.

Objavljanje rezultatov

mesečno:

- Statistične informacije - prva skrajšana objava (15. v mesecu)
- Statistične informacije. Trg dela. Plače in pokojnine
- Mesečni statistični pregled
- Nekateri pomembnejši podatki Republike Slovenije

letno:

- Statistični letopis
- Rezultati raziskovanj
- Slovenija v številkah

Opozorilo:

S 1. januarjem 2003 smo prenehali objavljati podatke po izpostavah. Vsi podatki dosedanjih izpostav upravne enote Ljubljana (Bežigrad, Center, Moste-Polje, Šiška in Vič-Rudnik) so sedaj preračunani in objavljeni skupaj za enotno upravno enoto Ljubljana.

Obvestilo!

Z junijem 2003 so začele veljati najnovejše spremembe in dopolnitve Uredbe o teritorialnem obsegu upravnih enot (glej Uradni list RS št. 39/2003 z dne 28. 4. 2003). Spremembe območij upravnih enot so upoštevane v podatkih za upravne enote.

of pensions and supplements to pensions whose status was acknowledged in other republics of former Yugoslavia are not taken into consideration. Amounts of average monthly pensions include care supplement.

Pension with care supplement is the sum of the net pension and the social security supplement, which is called care supplement. Recipients of old-age, disability and family pensions who do not have the full retirement age and whose pensions are lower than the guaranteed amount of the lowest pension for full retirement age have the right to the care supplement if together with their family members they do not have income which would provide for their living.

Net pension is gross pension less income tax.

Minimum wage is an amount that belongs a person in paid employment for working full time or time equal to full time, defined by the law, collective agreement or employer's common act.

Guaranteed personal income is income guaranteed to every person in paid employment to assure material and social safety.

Publishing

Monthly:

- First Release (on the 15th day of the month)
- Rapid Reports. Labour Market. Wages and Pensions
- Monthly Statistical Review
- Some Important Data of the Republic of Slovenia

Yearly:

- Statistical Yearbook
- Results of Surveys
- Slovenia in Figures

Warning:

Since January 1st 2003 data by branch offices of the administrative unit Ljubljana are not published separated anymore. The data of the former branch offices of administrative unit Ljubljana (Bežigrad, Center, Moste-Polje, Šiška and Vič-Rudnik) are calculated now and published together as administrative unit Ljubljana.

Notice!

In June 2003 the newest changes of the Decree on Territorial Range of Administrative Units in Slovenia entered into force (see Official Journal of RS, No 39/2003 of 28 April 2003). These changes are considered in the data for the administrative units.

KOMENTAR

Povprečna mesečna bruto plača na zaposleno osebo v podjetjih, družbah in organizacijah je znašala julija 2003 v Sloveniji 250 918 SIT, kar je nominalno za 1,1 in realno za 0,6 % več kot za predhodni mesec. Povprečna mesečna neto plača je znašala 157 665 SIT.

V kmetijskih dejavnostih je bila povprečna mesečna bruto plača na zaposleno osebo za julij 2003 od junijske višja za 3,3 odstotka, tako da je znašala 209 667 SIT, v nekmetijskih dejavnostih (razen storitvenih) je bila višja za 2,4 odstotka in je znašala 213 911 SIT, v storitvenih dejavnostvenih dejavnostvprečna mesečna bruto plača višja od junijske za 0,3 odstotka, in je znašala 279 127 SIT.

Povprečne mesečne bruto plače na zaposleno osebo za julij 2003 so se v primerjavi z junijskimi povečale v 42 dejavnostih, izmed teh najbolj v dejavnosti dajanje strojev, opreme v najem (za 11,5 % in je znašala 244 747 SIT), v treh je ostala na ravni predhodnega meseca, v devetih dejavnostih pa so povprečne mesečne bruto plače padle, in sicer najbolj v dejavnosti finančno posredništvo brez zavarovalništva, skladov (za 5,7 %, kjer je povprečna mesečna bruto plača znašala 363 826 SIT). Za štiri dejavnosti podatki zaradi zaupnosti niso objavljeni.

Največjo povprečno mesečno bruto plačo za julij 2003 so imeli v dejavnosti zračni promet, in sicer 539 323 SIT (za 4,7 % več kot za predhodni mesec), najmanjšo, ki je znašala 135 076 SIT, pa v dejavnosti proizvodnja oblačil; strojenje, dodelava krzna, kar je glede na predhodni mesec za 2,0 % več.

Povprečna mesečna bruto plača na zaposleno osebo za julij 2003 se je v primerjavi z junijsko zvišala v desetih statističnih regijah, najbolj v goriški (za 3,8 %). Največjo povprečno mesečno bruto plačo na zaposleno osebo so imeli v osrednjeslovenski, in sicer 288 684 SIT, kar je za 0,5 % več kot v predhodnem mesecu, najmanjšo pa v pomurski statistični regiji (207 036 SIT oziroma za 0,9 % več kot v predhodnem mesecu).

Iz pregleda plač po upravnih enotah vidimo, da je bila za julij 2003 največja povprečna mesečna bruto plača na zaposleno osebo izplačana zaposlenim osebam v podjetjih, družbah in organizacijah v upravni enoti Ljubljana, in sicer 303 787 SIT, kar je za 0,5 % več kot za predhodni mesec, najmanjša pa v upravni enoti Metlika, in sicer 191 669 SIT (enako kot za predhodni mesec).

Povprečne mesečne bruto plače za julij 2003 so se v primerjavi z junijskimi povečale v 143 občinah, v eni (Celje) so ostale na ravni preteklega meseca, v 49 občinah pa so bile v primerjavi s plačami za pretekli mesec nižje. Najbolj se je povprečna mesečna bruto plača povečala v občini Kidričevo (za 32,7 % in je znašala 226 515 SIT), najbolj zmanjšala pa v občini Destnik (za 11,7 %, in je znašala 198 771 SIT). Iz pregleda plač po občinah vidimo, da je bila za julij 2003 največja povprečna mesečna bruto plača izplačana v občini Cerklje na Gorenjskem, in sicer 345 043 SIT (za 1,7 odstotka več kot v predhodnem mesecu), najmanjša pa v občini Tumišče, in sicer 131 414 SIT, kar je za 0,4 % manj kot za predhodni mesec.

V Sloveniji je bilo julija 2003 povprečno 178 plačanih ur, kar je za 4,7 % več kot v predhodnem mesecu. Največ so jih imeli v dejavnosti oskrba z elektriko, plinom, paro, toplo vodo, in sicer 190 (za 8,0 % več kot v predhodnem mesecu), najmanj (168) pa v dejavnosti pridobivanje črnega, rjavega premoga, lignita, šote (enako kot v predhodnem mesecu).

COMMENT

In July 2003 average monthly gross earnings per person in paid employment in enterprises, companies and organisations in Slovenia amounted to SIT 250,918. In comparison with the previous month they increased nominally by 1.1% and in real terms by 0.6%. Average monthly net earnings in July 2003 amounted to SIT 157,665.

In comparison with June 2003, in July 2003 average monthly gross earnings per person in paid employment increased in agriculture by 3.3% (they amounted to SIT 209,667), in industry by 2.4% (they amounted to SIT 213,911) and in services by 0.3% (they amounted to SIT 279,127).

In comparison with the previous month, in July 2003 average monthly gross earnings per person in paid employment increased in 42 activities, the most in renting equipment without operator (by 11.5%, amounting to SIT 244,747), in three activities they were unchanged, while in nine activities they decreased, the most in financial intermediation, not insurance, pension funds (by 5.7%, amounting to SIT 363,826). For four activities data are not published because of confidentiality.

The highest average monthly gross earnings per person in paid employment in July 2003 were paid out in air transport (SIT 539,323 - monthly growth by 4.7%) and the lowest in manufacture of wearing apparel; dressing of fur (SIT 135,076 - monthly growth by 2.0%).

In comparison with June 2003, in July 2003 average monthly gross earnings increased in ten statistical regions, the most in Goriška statistical region, i.e. by 3.8%. The highest average monthly gross earnings were paid out in Osrednjeslovenska statistical region (SIT 288,684, i.e. 0.5% more than in the previous month), while the lowest were paid out in Pomurska statistical region (SIT 207,036, i.e. 0.9% more than in the previous month).

From the review of earnings by administrative units we can see that in July 2003 the highest average monthly gross earnings were paid out in the administrative unit Ljubljana (SIT 303,787, i.e. 0.5% more than in the previous month), while the lowest were paid out in the administrative unit Metlika (SIT 191,669, i.e. the same as in the previous month).

In comparison with June 2003, in July 2003 average monthly gross earnings increased in 143 municipalities, the most in municipality Kidričevo (by 32.7%, amounting to SIT 226,515), in one (Celje) they were unchanged, while in the other 49 municipalities they decreased, the most in Destnik (by 11.7%, amounting to SIT 198,771). The highest average monthly gross earnings in July 2003 were paid out in the municipality Cerklje na Gorenjskem (SIT 345,043, i.e. 1.7% more than in the previous month), while the lowest were paid out in the municipality Turnišče (SIT 131,414, i.e. 0.4% less than in the previous month).

In July 2003 there were on average 178 hours paid for in Slovenia, which is 4.7% more than in the previous month. Most of them were paid out in electricity, gas, steam and hot water supply (190, i.e. 8.0% more than in the previous month), while the fewest were paid out in mining of coal and lignite; extraction of peat (168, i.e. the same as in the previous month).

Povprečna mesečna bruto plača za plačano uro je julija 2003 znašala 1 411 SIT, kar je za 3,6 % manj kot junija 2003, glede na julij 2002 pa za 8,6 % več. Najvišja je bila v dejavnosti zračni promet (3 085 SIT), najmanjša pa v dejavnosti proizvodnja oblačil; strojenje, dodelava krzna (781 SIT).

Povprečne bruto plače za plačano uro so se julija 2003 v primerjavi z junjskimi povečale v šestih dejavnostih, najbolj v dejavnosti dajanje strojev, opreme v najem (za 10,2 %), v ostalih 48 pa so bruto plače za plačano uro padle, najbolj v dejavnosti oskrba z elektriko, plinom, paro, toplo vodo (za 12,1 %).

Julija 2003 so znašala v Sloveniji povprečna bruto zaostala izplačila na zaposleno osebo (periodični obračun, zaključni račun in druge oblike zaostalih izplačil) 646 SIT. Če odštejemo zneske, izplačane za delo, ki je bilo opravljeno pred julijem 2003, potem bi povprečna mesečna bruto plača za delo, opravljeno v juliju 2003, znašala 250 272 SIT.

Povprečna bruto pokojnina je julija 2003 znašala 103 242 SIT, neto pa 102 630 SIT. V primerjavi z junjsko 2003 sta se ohranili nominalna in realna vrednost.

In July 2003 average gross earnings per hour amounted to SIT 1,411, which is 3.6% more than in the previous month and 8.6% more than in July 2002. The highest average gross earnings per hour were paid out in air transport, i.e. SIT 3,085, while the lowest were paid out in manufacturing of wearing apparel; dressing of fur, i.e. SIT 781.

In comparison with June 2003, in July 2003 average gross earnings per hour increased in six activities, the most in renting equipment without operator (by 10.2%), while in the other 48 activities they decreased, the most in electricity, gas, steam and hot water supply (by 12.1%).

In July 2003 average gross overdue payments (periodical calculations, final accounts and other forms of payments for previous months) amounted to SIT 646. If we subtract amounts paid for work performed before July 2003, average monthly gross earnings for work performed in July 2003 amounted to SIT 250,272.

In July 2003 the average gross pension was SIT 103,242 and the average net pension was SIT 102,630. In comparison with June 2003, the average gross pension in July 2003 remained unchanged in normal as well as in real terms.

Sestavil / Prepared by: Samo Grošelj

Izdaja, založba in tisk Statistični urad Republike Slovenije, Ljubljana, Vožarski pot 12 - **Uporaba in objava podatkov dovoljena le z navedbo vira** - Odgovarja generalna direktorica mag. Irena Križman - Urednica zbirke Statistične informacije Avgušтина Kuhar de Domizio - Slovensko besedilo jezikovno uredila Joža Lakovič - Angleško besedilo jezikovno uredil Boris Panič - Tehnični urednik Anton Rojc - Naklada 425 izvodov - ISSN zbirke Statistične informacije 1408-192X - ISSN podzbirke Trg dela 1408-8886 - Informacije daje Informacijsko središče, tel.: (01) 241 51 04 - El. pošta: info.stat@gov.si - <http://www.stat.si>.

Edited, published and printed by the Statistical Office of the Republic of Slovenia, Ljubljana, Vožarski pot 12 - **These data can be used provided the source is acknowledged** - Director-General Irena Križman - Rapid Reports editor Avgušтина Kuhar de Domizio - Slovene language editor Joža Lakovič - English language editor Boris Panič - Technical editor Anton Rojc - Total print run 425 copies - ISSN of collection Rapid reports 1408-192X - ISSN of subcollection Labour market 1408-8886 - Information is given by the Information Centre of the Statistical Office of the Republic of Slovenia, tel.: +386 1 241 51 04 - E-mail: info.stat@gov.si - <http://www.stat.si>.