

Navodila za izdelavo torbe

7. Torbica roza



7. Roza torbica

V zanke je v kvačkana ustvarjalnost

Vezenine in druga ročna dela so pomemben del bogate tradicije kulturne dediščine Brestanice, nekdanjega Rajhenburga. Prestižno okrasje, sprva namenjeno nabožnim predmetom in okrasju grajskih soban, je počasi prihajalo v trške domove in hiše preprostega prebivalstva. Vezenje in kvačkanje z belo nitjo pa je zaradi posnemanja narave prešlo tudi v pisane vezene in kvačkane vezenine, ki so jih krasili predvsem razni cvetovi, žitno klasje, grozdje, ptice, v rajhenburškem okolju pa najpogosteje vrtnice. Kvačkanje je od obrob vezanih prtičev, brisač, predpasnikov prehajalo v samostojne kvačkane izdelke. Znanje in vzorci so se prenašali iz roda v rod. Za človekovo domišljijo, pridnost, spretnost in ustvarjalnost ni bilo več meja.

Zanimanje za kvačkane izdelke in spoštovanje ročnega dela pridobiva na veljavi in ročno izdelani predmeti iz naravnih materialov zopet dajejo pristno domačnost domovom. Verjamem, da bodo k temu prispevali tudi moji kvačkani izdelki.

Vir: : Naključni zapisi pričevanj iz okolja Brestanice





Pripravimo si material:

- Trakove Ribbon; za torbo potrebujemo 485gr trakov
- kvačko št. 8mm.

Dimenzija torbe: Širina 30cm, Višina 34cm.

Legenda:

Torbo bomo kvačkali z naslednjimi znaki:


-  verižna zanka
-  zanka
-  gp - gosta pentlja
-  začetek

1. del:

Prvo naredimo dno torbe, v tem našem primeru je dno ovalno in kvačkamo v krogu..

Začetno z verižico, naredimo 15 zank

1. vrsta na vsakem koncu dodamo po 1 x po3 gp
2. vrsta na vsakem koncu dodamo po 3 x po 2 gp
3. vrsta na vsakem koncu dodamo po 3 x po 2 gp
4. vrsta na vsakem koncu dodamo po 3 x po 2 gp



Slika 1

5. vrsta, ne dodajamo več nič, delamo 1 gp - gosto pentljo, 1z- zanko in tako ponavljamo do konec vrstice in vrstico združimo.

6. vrsta delamo, 1z- zanko, 1 gp - gosto pentljo (ko gledamo spodnjo vrstico nad gosto pentljo naredimo zanko, nad zanko naredimo gosto pentljo) in tako ponavljamo do konec vrstice in vrstico združimo.

7. vrsta delamo, 1 gp - gosto pentljo 1z- zanko, 1 gp - gosto pentljo 1z- zanko,

8. vrsta delamo, 1z- zanko, 1 gp - gosto pentljo, 1z- zanko, 1 gp - gosto pentljo,

9. vrsta delamo, 1 gp - gosto pentljo 1z- zanko, 1 gp - gosto pentljo 1z- zanko,

10. vrsta delamo, 1z- zanko, 1 gp - gosto pentljo, 1z- zanko, 1 gp - gosto pentljo,

11. vrsta delamo, 1 gp - gosto pentljo 1z- zanko, 1 gp - gosto pentljo 1z- zanko,

12. vrsta delamo, 1z- zanko, 1 gp - gosto pentljo, 1z- zanko, 1 gp - gosto pentljo,

13. vrsta delamo, 1 gp - gosto pentljo 1z- zanko, 1 gp - gosto pentljo 1z- zanko,

14. vrsta delamo, 1z- zanko, 1 gp - gosto pentljo, 1z- zanko, 1 gp - gosto pentljo,

15. vrsta delamo, 1 gp - gosto pentljo 1z- zanko, 1 gp - gosto pentljo 1z- zanko,

16. vrsta delamo, 1z- zanko, 1 gp - gosto pentljo, 1z- zanko, 1 gp - gosto pentljo,

17. vrsta delamo, 1 gp - gosto pentljo 1z- zanko, 1 gp - gosto pentljo 1z- zanko,

18. vrsta delamo, 1z- zanko, 1 gp - gosto pentljo, 1z- zanko, 1 gp - gosto pentljo,

19. vrsta delamo, 1 gp - gosto pentljo 1z- zanko, 1 gp - gosto pentljo 1z- zanko,

20. vrsta delamo, 1z- zanko, 1 gp - gosto pentljo, 1z- zanko, 1 gp - gosto pentljo,

21. vrsta delamo, 1 gp - gosto pentljo 1z- zanko, 1 gp - gosto pentljo 1z- zanko,

22. vrsta delamo, 1z- zanko, 1 gp - gosto pentljo, 1z- zanko, 1 gp - gosto pentljo,

23. vrsta delamo, 1 gp - gosto pentljo 1z- zanko, 1 gp - gosto pentljo 1z- zanko,

24. vrsta delamo, 1z- zanko, 1 gp - gosto pentljo, 1z- zanko, 1 gp - gosto pentljo,

25. vrsta delamo, 1 gp - gosto pentljo 1z- zanko, 1 gp - gosto pentljo 1z- zanko,

26. vrsta delamo, 1z- zanko, 1 gp - gosto pentljo, 1z- zanko, 1 gp - gosto pentljo,

27. vrsta delamo, 1z- zanko, 1 gp - gosto pentljo, 1z- zanko, 1 gp - gosto pentljo,
28. vrsta delamo, 1 gp - gosto pentljo 1z- zanko, 1 gp - gosto pentljo 1z- zanko,
29. vrsta delamo, 1z- zanko, 1 gp - gosto pentljo, 1z- zanko, 1 gp - gosto pentljo,
30. vrsta delamo, 1 gp - gosto pentljo 1z- zanko, 1 gp - gosto pentljo 1z- zanko,
31. vrsta delamo, 1z- zanko, 1 gp - gosto pentljo, 1z- zanko, 1 gp - gosto pentljo,
32. vrsta delamo, 1 gp - gosto pentljo 1z- zanko, 1 gp - gosto pentljo 1z- zanko,
33. vrsta delamo, 1z- zanko, 1 gp - gosto pentljo, 1z- zanko, 1 gp - gosto pentljo,
34. vrsta delamo, 1 gp - gosto pentljo 1z- zanko, 1 gp - gosto pentljo 1z- zanko,
35. vrsta delamo, 1z- zanko, 1 gp - gosto pentljo, 1z- zanko, 1 gp - gosto pentljo,
36. vrsta delamo, 1 gp - gosto pentljo 1z- zanko, 1 gp - gosto pentljo 1z- zanko,
37. vrsta delamo, 1z- zanko, 1 gp - gosto pentljo, 1z- zanko, 1 gp - gosto pentljo,
38. vrsta delamo, 1 gp - gosto pentljo 1z- zanko, 1 gp - gosto pentljo 1z- zanko,


Sedaj prvo damo izdelek lepo na polovico in si z označevalci označimo točke za ročaj.

39. delamo goste pentlje od točke za ročaj naredimo 50 verižnih zank, spojimo v označeno naslednjo točko in naprej kvačkamo goste pentlje, na drugi polovici naredimo enako prvemu delu.

40. delamo same goste pentlje

41. delamo same goste pentlje

In tako je naš izdelek končan.



Slika 2

Avtorica vzorca je Nataša Širić s.p., pod blagovno znamko Rajhenburske zanke. Vzorec je avtorsko zaščiteno zato je bilo kako razmnoževanje, kopiranje prepovedano. Prosim, da cenite moje delo. Želim vam veliko uspeha pri ustvarjanju.

Opozorilo!

Podatki v eKnjigi so skrbno sestavljeni in preverjeni, vendar ne avtorica in ne založnik ne prevzema nikakršne odgovornosti za morebitne napake ali škode, ki bi nastala z njihovo uporabo.

Brez pisnega dovoljenja založnika Nataša Širić s.p., Brestanica so prepovedani reproduciranje, distribuiranje, javna priobčitev, predelava ali druga uporaba tega avtorskega delala in njegovih delov v kakršnikoli obsegu ali postopku, hkrati s fotokopiranjem, tiskanjem ali shranitvijo v elektronski obliki, v okviru določil Zakona o avtorskih in sorodnih pravicah.

Avtorica eKnjige; Nataša Širić

Avtorica slik; Nataša Širić

Založnik; Nataša Širić s.p. Trg 2, 8280 Brestanica

eKnjiga ima 8 strani

eKnjiga se bo prodajala v spletni trgovini;

Spletna trgovina; <https://www.rajhenburske-zanke.si/>

<https://www.rajhenburske-zanke.si/navodila-zaizdelavotorbicaroz>

Kataložni zapis o publikaciji (CIP) pripravili v Narodni in univerzitetni knjižnici v Ljubljani

COBISS.SI-ID 64648963

ISBN 978-961-07-0577-2 (PDF)

Datum izdaje: 21.05.2021

Cena: 4,20€