



INTERVJU: O inštruktorskem timu
s Tinetom Radinjo

TABOR NA OBISKU: na tečaju orientacije in topografije

TEMA MESECA: taborjenja rodov

Fotoreportaža s tečaja bivanja v naravi in pionirstva

Kazalo

IIGRA 4-8

- 9 Faca
- 10 Ideja za izlet
- 11 Črvek
- 12 SOS
- 13 Ko bom velik, bom ...

Razpisi 14

Od rodov 14-15

Pravni nasveti 14-15

Intervju (Aleš Cipot) 17-19

Tabor na obisku (Jesa) 20-21

- 22 Kosobrinovi pripravki
- 22 Kemija v taborništvu
- 23 Astronomija
- 25 Mednarodna stran

Stran ZTS 24

26 Imeti vod GG

Kolumni 27

Tečaj za vodje 28-29

Pionirski tečaj 30-31

Tema meseca 32-34

- 25 Stric volk
- 36 Križanka
- 36 Kolofon
- 37 Zadnja plat
- 38-39 Bine in Dane



Foto: Samo Vodopivec

Uvodnik



Nove generacije mladostnikov

Če zavrtim časovni stroj v iztekajoča se 80. in zgodnja 90. leta prejšnjega stoletja, opazim velike razlike med takratnimi in današnjimi mladostniki. Na naši osnovni šoli smo ponovno postavljali na noge takratno četo, saj je bilo za njo približno deset let kriznega obdobja. Denarja nismo imeli, bili pa smo pripravljeni na vse izzive in na udeleževanje kakršnih koli že akcij, samo da se dogaja. Nekdo med nami je dal idejo za nekajdnevni pohod in v pouka prostih dneh okrog 1. maja smo jo mahnil z nahrbtniki in šotorkami na pot. Denarja smo imeli, če se izrazim malce po nogometno, dovolj ravno za burek, več ga niti nismo potrebovali. Nekaj opreme smo premgli in to je bilo več kot dovolj.

In danes? Denar ni problem, mladine pa od doma za nekaj dni več ne spraviš kar tako. Če sem bolj natančen, se mi zdi, da se jih še da pridobiti, če se starejši dodobra pretegnemo, če pa obleži celotna organizacija na njih, se že bojim za rezultat. Tretja kategorija pa je samoiniciativnost mladih. Te skorajda več ne vidim. Blagor tistim rodovom, ki tovrstnih izkušenj nimate. Poet vojvodinskih ravnih bi temu rekel: "Neki novi klinici."

Aleš Cipot

Mladi bori ob Soči

Taborjenja, ki je od 13. do 22. julija potekalo pri vasi Soča, je bilo za ajdovske tabornike prava odločitev.

Lepote Triglavskega narodnega parka, mrzla Soča in poletno vreme so pripomogli k izvedbi odličnega, še bolj taborniškega programa. Dnevno so se na tabornem prostoru tolminskih tabornikov vrstile zanimive delavnice, kratkočasnice, ognji, kopanje v Soči in številne igre. Veliko novega so letos ponujale delavnice iz orientacije, pionirstva in preživetja v naravi. GG-ji so se povzpeli do Krnskih jezer, MČ-ji pa so obiskali Trentarski muzej. Taboreče so presenetile izkušene cirkusantke in nas popeljale v svet cirkusa, žongliranja in malih atrakcij. Nepozabno je bilo tudi tridnevno bivakiranje. Z veseljem se bomo spominjali pastirskih iger, vodnih štafet, turbo-folk žurke z Natalijo, tekmovanja za najboljšo izvedbo taborniške himne, kmetovalca in nove kuharice. Za 65 tabornikov so dnevi minevali zelo hitro in taborjenja je bilo prekmalu konec, Mladi bori pa smo si dodobra napolnili baterije za novo taborniško leto.

Katarina K.

ROT

DOMŽALE 06

**21.-23. septembra
v Dobu pri Domžalah**

Prve prijave že kapljajo! * Ne odlašajte in izpolnite elektronsko prijavnico! * Ne pozabite naštudirati novih pravil! * Spremljajte rot.rutka.net! * Pridno trenirajte! * Se vidimo v Domžalah!



Jamboree za obiskovalce

Za odpravo obiskovalcev na jamboree je zbranih že 40 prijav, tako da obisk jamboreeja, ogledi južno zahodne obale Anglije in potovanje po Škotski niso več vprašljivi!

ZTS prijavljenim ne bo poslala položnic, vendar je za veljavnost prijave treba prvi obrok v višini 30.000 SIT nakazati na TRR ZTS: 02010-0014142372. V sklicu navedite 00 10405-DDMMLL (datum rojstva prijavitelja, zapisan v številkah), pri članih ZTS pa številko članske izkaznice.

Aljoša Bizjak

Rok za oktobrsko številko

Prispevke za Tabor zbiramo na naslovu tabor@rutka.net ali Revija Tabor, Parmova 33, 1000 Ljubljana. Rok za oddajo člankov za 10. številko je 20. september. Oktobrska številka izide 13. oktobra.

Uredništvo






Simona



Senta



in iz voda so se po počitnicah znova zbrali na vodovem srečanju. Z vodnico so se že spomladi dogovorili, da bodo takoj po počitnicah poiskali nov vodov kotiček, saj je star pretesen in preblizu šolskega . je predlagala, da pogledajo na gozdnem robu blizu majhne , ki so jo odkrili lani.



Vsi so se strinjali in Tina jih je le s težavo zadržala, da se niso ob navdušenju takoj zapodili v . Ko jih je spomnila, da v



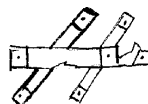
živijo , ki ne marajo hrupa, so se skupaj odpravili raziskovat. Taborniki so se že približevali , ko je



ki je tekel spredaj, zaklical: "Hej, ni več!" Vsi so se



zbrali okrog velikega kupa , peska, , polomljenih



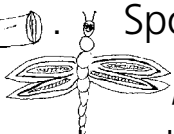
, s čimer je nekdo zasul . Okrog so ležale vreče, stara in celo polomljen . Taborniki so razočarano posedli



na podrto . Spomladi so v tej mlaki opazovali



par rac mlakaric in , Zala pa je našla kot verižico dolg mrest, ki je bi prepreden okrog trstičja.



"Zakaj so vso to navlako vrgli ravno v , " je vprašala vodnico.



"Ne vem," je rekla . "Izgleda, da ne vedo vsi, da je tudi


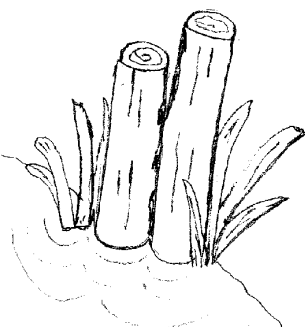





majhna za nekatere zelo pomembna."






Nariši živali in rastline, ki živijo ob mlaki in okoli nje.



Razmisli, za katere živali in rastline je mlaka pomembna. Kaj pa za ljudi? Ali kdo v vodu ve za podoben primer iz okolice domačega kraja?



KAKO PREDELAŠ PAPIR?

Potrebujes: dva lista in pol časopisnega papirja; en cel časopis; mešalnik; pet kozarcev vode; veliko posodo pravokotne oblike, globoko najmanj 10cm; kos mreže proti komarjem, ki se prilaga posodi; tanko desko, veliko približno kot časopisna stran.




Aleša

- 1.** Dva lista in pol časopisnega papirja raztrgaj na majhne koščke.

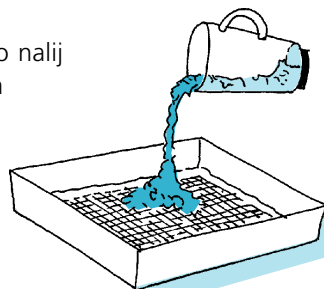


- 2.** Koščke stresi v mešalnik in zlij nanje pet kozarcev vode.

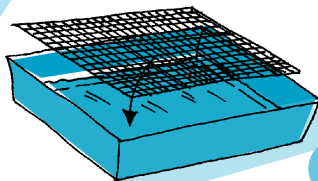


- 3.** Mešalnik pokrij in ga vključi za nekaj sekund, da se papir zmečka v kašo.

- 4.** V veliko pravokotno posodo nalij vodo približno 2 centimetra visoko.

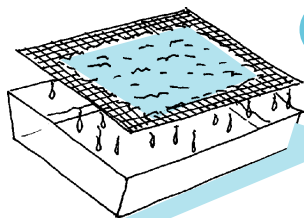


- 5.** Na dno posode položi mrežo proti komarjem.




- 6.** Na mrežo zlij približno za kozarec papirne kaše in jo s prsti razporedi po posodi.

- 7.** Dvigni mrežo in malo počakaj, da voda odteče.



- 8.** Odpri časopis na sredini in na eno polovico položi mrežo s papirno kašo.




- 9.** Zapri časopis in ga previdno obrni, tako da bo mreža zdaj nad papirno kašo. To je zelo pomembno!

- 10.** Na časopis položi desko in jo obteži, da bo iztisnila čim več vode iz papirne kaše.

- 11.** Odpri časopis in vzemi ven mrežo.

- 12.** Pusti časopis odprt dokler se kaša ne posuši.

- 13.** Naslednji dan se prepričaj, če se je kaša res popolnoma posušila.

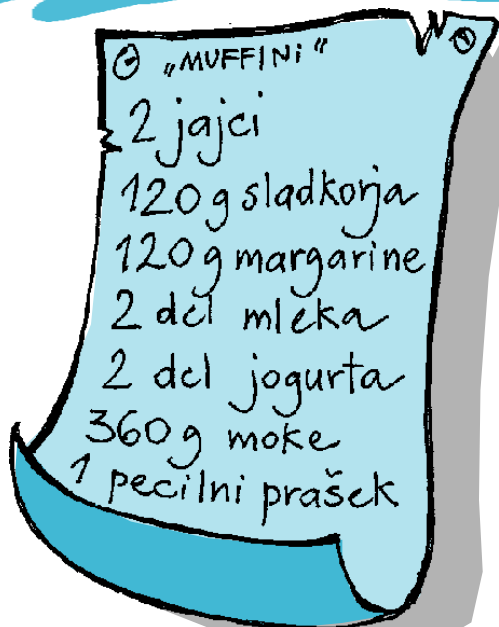


- 14.** Previdno jo loči od časopisa, potem pa kar hitro na svoj novi list kaj napiši.

Kuharski recept za jesenski bivak – "muffin"




Meti



V posodi zmešaj dva rumenjaka, margarino, sladkor in malo mleka ter mešaj, dokler masa ne postane gladka. Nato dodaj preostanek mleka, jogurt, moko in pecilni prašek ter dobro premešaj. Beljak stepi z vilicami in ga rahlo vmešaj na koncu. Dodaj čokolado in zdrobljene lešnike ali orehe.


Posodice

Kadar "muffine" pečemo doma, uporabljamo poseben pekač in papirnate posodice. Na bivaku pa jih seveda nimaš s seboj. Posodice oblikuj iz aluminijaste folije, ki jo oviješ okoli skodelice.




Peč

V naravi peč najlažje narediš tako, da izkoplješ luknjo in jo obložiš s kamni. V ognjišču močno zakuri. Ko ostane le še žerjavica, nanjo položiš z maso napolnjene posodice in pokriješ, da bo čim več toplote ostalo v peč. Ker pravega pokrova nimaš, se moraš zopet znajti. Uporabiš lahko deske, veje prekrite z zemljo ali velik ploščat kamen.




Doma bi kolačke pekli na 180°C približno pol ure. V naravni pečici pa se lahko pečejo tudi eno uro. Kakšen kolaček se ti bo obrnil na glavo v pepel, spet drugi bo morda malo črn, ker ga boš pekel predolgo. Vsi pa bodo neverjetno slastni, prav gotovo.

Labirint



Helena



1. Koliko različnih barv rutk imamo v Sloveniji?

- a.) 5
- b.) 7
- c.) 3

2. Kaj nujno potrebujem na taborjenju?

- a.) mobilni telefon
- b.) igračka
- c.) ročno svetilko

4. Ko dobim žulj:


- a.) ga predrem.
- b.) počakam da se posuši.
- c.) ga gledam, dokler ne izgine.

3. 22. april je:

- a.) Prešernov dan.
- b.) dan tabornikov.
- c.) dan medvedkov in čebelic.

5. Za postavitve ognja potrebujem:

- a.) papir, srednjico, tanjše palice, lubje
- b.) dračje, vžigalice, debelejšje palice, tanjše palice
- c.) tanjše palice, dračje, srednjico, debelejšje palice





Špela Tomšič



SiNi

Rok Pandel

Roki je naša Sport Billy torbica. Vedno pri roki in vedno pripravljen pomagati. Poln energije, dobre volje in zanimivih idej. Nikoli ne počiva, vedno dela stvari namesto drugih in skrbi za ostale. Težko bi bilo o njem povedali kaj grdega, zato tudi ne bomo.

Majhen vzorec njegovega zelo zanimivega smisla za humor: "Brat od Roka ima sive lase, v bistvu jih nima, ima samo tri!!?!!!"

Njegova največja želja na letošnjem taborjenju je bila osvojiti "Švic Pumpe" oziroma Špic Pingl - hrib v bližini tabora.

Naš junak trdi, da je že videl ribo s šestimi nogami - pač ima bujno domišljijo.



Moje ime je ... **Rok**

Pišem se ... **Pandel**

Prijatelji me kličejo ... **Roki**

Star sem ... **14 let**

Prihajam iz ... **Rodu podkovanega krapa iz Ljubljane**

Moji hobiji so ... **taborniki, kolesarjenje, sekanje drv, mešanje dreka v vigradih ...**

Želje v prihodnosti? **Šloser bi bil.**

Drugi o meni pravijo, da sem ... **deklica za vse.**

Pri tabornikih sem, ker ... **se veliko dogaja in ni nikoli dolgčas.**

Najlepša stvar, ki si jo doživel pri tabornikih, je bila ... **ko sem reševal samega sebe iz deroče Kolpe.**

Tvoja prva ljubezen? **Bil je lep poletni dan, bila je ona izklesana kot iz sanj - Brina.**

Življenjski moto? **Adrenalina ni nikoli preveč.**

Sporočilo bralcem! **Pobi in dekleta, taborniki smo ta pravi.**



IDEJA

Pugy

Ste že slišali za planetarij?

Taborniki vedo o zvezdah več

Zgornje vprašanje je mišljeno čisto resno. No, seveda si lahko predstavljate, da je planetarij nekako povezan s planeti. Naj razvozlam uganko. Planetarij je prostor, ki ima strop v obliki krogle in na katerega s posebno napravo projiciramo zvezde, ki jih vidimo na nebu.

Planetarij nam nudi pravo potovanje skozi ozvezdja, ki jih vidimo v različnih letnih časih.

Še posebno prav pride poznavanje poletnega neba, ko lahko na opazovanje povabimo kakšno dekle ali fanta, ki nam je še posebej pri srcu. Zanimiva ideja za vodovo srečanje, boste rekli, in tudi jaz sem tega mnenja. Že leta nazaj sem namreč kot tabornik (po zdajšnjem sistemu vej gozdoznik) skupaj z ostalimi člani voda Bobri obiskal planetarij, ki je takrat deloval v stavbi Univerze v Ljubljani. Še se živo spominjam, kako smo se po strmih stopnicah povzpeli na podstrežje v prostor s takšnim okroglim stropom in čudno napravo na sredini - tako, ki na strop planetarija projicira več kot 5000 zvezd, planete našega Osončja, Mlečno cesto, simulira pa tudi navidezno gibanje zvezd (vsi vemo, da se giblje Zemlja, a ne?).

Danes ta planetarij v Ljubljani ne deluje več. Škoda, boste rekli in že skoraj nehali brati. Pa ne obupajte. Z malo dobre volje sem med prazniki odkril in obiskal bližnjega, še delujočega, in sicer v Tehničnem muzeju v Zagrebu. Na moje veselje sem bil prijetno presenečen tudi nad ostalo ponudbo, saj je v muzeju moč videti in celo otipati več kot 2500 predmetov stalne zbirke s področja gasilstva, prometa, energije (tudi laboratorij Nikole Tesle), geologije (obiščeš lahko tudi simulacijo rudnika) in astronavičke. Res prava paša za oči, ki jo dopolnjuje vodena razlaga, delujoči modeli in simulacije ter zvoki. In vse skupaj za manj kot 1000 tolarjev (brez skupinskega popusta).

Več informacij (lokacija, kdaj je muzej odprt, opis področij in fotografije) najdete na spletni strani <http://www.mdc.hr/tehnicki/>. Toplo priporočam GG-jem in starejšim, izlet v Zagreb pa lahko popestrite še z obiskom drugih zanimivih točk in vožnjo s tramvajem.



Rešitve in rezultati testa:

	1	2	3	4	5	6	7	8	9	10
A	ot	3t	ot	3t	ot	ot	1t	3t	2t	3t
B	3t	1t	ot	ot	3t	1t	ot	ot	3t	1t
C	1t	ot	3t	1t	1t		2t	3t	ot	ot
D						3t	ot			2t

14-24 točk

0-13 točk

Hm, nekje vmes...

Verjetno bi domov prišel-a precej izdelan-a. Osnove imaš, tvoje znanje je potrebno še nadgraditi in utrditi, najboljše v praksi (v mislih imam bivakiranje). Taborniški priročnik ali pa kašen nasvet izkušnega kolega ti ne bo škodil.

Upam, da si se dobro odrezal na testu. Za zdaj se poslavljam, zopet se vidiva čez mesec dni, do takrat pa uživaj in uspešno krmari med šolskimi obveznostmi!

črvek

Po tebi je, stari (stara)!

Tvoje znanje o preživetju v naravi je na ps. Panika, zamenjavanje užitnih in strupenih rastlin, nepraktičnost in neinovativnost - to zna biti hudo nevarna kombinacija, če izgubiš. Zate imam dva nasveta:

1. Taborniški priročnik v roke!
2. Preden se ne naučiš vsaj osnov ŽVN-ja raje ne izgubi.

Super! Pravi ranger si, prava rangerka si!

Bravo. Tvoje znanje je odlično, preživetje imaš v malom prstu. To dobremu rezultatu se moraš zavedati, da se teorija mnogokrat v praksi. Velik psihični pritisk ob spoznanju, da si se izgubil-a, te na mnoge stvari reagiraš drugače kot bi sicer, v normalni situaciji vaja dela mojstra, če mojstre dela vajo. Preizkusi svoje znanje na primer na bivakiranju. Seveda pa ti želim, da ti tvoje znanje, si znanja, nikoli ne bo potrebno preizkusiti v resnični situaciji.

BI PREŽIVEL-A?

DOGODIVSCINA

Zabavni taborniški test o preživetju v naravi

1. Kaj bi najprej storil-a po tem, ko bi se s prijatelji zavedeli, da ste se izgubili?

- A) Začel-a bi se jokati, zagnal-a bi paniko. "Sranje, po nas jeeeee!"
- B) Usedel-a bi se in odpočil-a. Dobro bi razmislil-a o situaciji. Pomiril-a bi prestrašene prijatelje, skupaj bi zakurili ogenj.
- C) Vsedel-a bi se, iz nahbtnika vzel-a mobilni telefon in poskual-a poklicati starejšega brata, sestro.

3. Pri katerih živalih je potrebno paziti, preden jih pojemo? Zakaj?

- A) Pri mravljah. Lahko so okužene z virusom H5N1-M, ki je nevaren tudi za ljudi.
- B) Pri rjavih kobilicah. Vsebujejo namreč barvilo krombatin, ki je strupeno.
- C) Pri poljih. Nikoli ne vemo ali so pred kratkim jedli kakšno strupeno gobo (za njih niso škodljive). Preden jih pojemo jih imamo v "karanteni" teden dni.

REBUS S pomočjo sličic ugotovi skrito besedo.



8. Meso katerih živali smemo jesti?

- A) Meso vseh živali je užitno, toda zaščitenih živali ne smemo pobijati.
- B) Samo tisto, ki ga kupimo v trgovini.
- C) Jemo lahko vse, razen kač.

2. Kateri "komplet" rastlin in gob je popolnoma užiten?

- A) Meta, mrtva kopriva, melisa, čemaž, orlova praprota, robide.
- B) Regrat, maline, plodovi tise, lisica, borovnice, zajčja detelja.
- C) Žafran, šmarnica, vražji goban, jesenski podlesek, teloh.

4. Kako bi posrbel-a za pitnost vode, ki si jo našel-a v bližnjem potoku?

- A) S filtracijo skozi primeren filte bi uničil-a 95% klic, odstranil-a bi tudi večje nečistoče. Vodo bi še razkužil-a, tako da bi jo prevrel-a
- B) Pustil bi jo nekaj časa na soncu.
- C) Filtriranje bi popolnoma zadoščalo.

6. Kakšna je mednarodna kratica za klic na pomoč, kakšen je njen zapis v morsejevi abecedi in kašen je dogovorjen znak "Na pomoč", ki ga postavimo z ognji?

- A) HELP; ..././././././.; dva ognja na razdalji z m.
- B) SOS; ---/././././.; 4 ognji postavljeni v polkrog.
- C) SOS; ..././././.; 3 ognji postavljeni v polkrog.
- D) SOS; ..././././.; 3 ognji postavljeni v ravno vrsto.

9. Katero vez bi uporabil za izdelavo trinožnika in katero za pridrteve veje pravokotno na deblo pri izdelavi bivaka?

- A) Za trinožnik vzporedno pleteno, za bivak križno.
- B) Za trinožnik vzporedno, za bivak križno.
- C) Kaj so že to vezi? Poznam samo vozle... Osmica je baje zelo uporabna...

Zdravo!

Poletne počitnice so za nami, zopet ste sedli v šolske na taborjenih uživali kolikor se je dalo in da sedaj polni moči stopate na pot novih izjav. Eno izmed vidnejših taborniških oz. skavtskih rekov je "Bodi pripravljen!" in lahko se vprašamo: "Kaj bi naredil-a, če bi se izgubil-a nekje globoko v gozdu?" in še pomembneje: "Znan preživeti sam-a v naravi brez televizije, messengerja, mobija, hrane v hladilniku in kokokole s kocko ledu in slamicco?" Danes boste lahko to ugotovili. Sicer ne ravno v praksi (hvalabogu, kajne), preizkusili pa boste lahko svoje teoretično znanje o življenju v naravi.



5. Kako bi s prijatelji prespali (oz. prebedeli) noč izgubljeni v gozdu?

- A) Poiskali bi si kolikor toliko raven prostor, se dobro oblekli, stisnili skupaj in zaspali ob pripovedovanju grozljivk.
- B) Ob ognjišču bi postavili bivak (po možnosti z dvignjenim dnom). Razdelili se bomo v dve skupini in se zmenili za stražo, ki boskrbelaza ogenj. Čimbolje bi se oblekli in izmehnično spali ter stražili.
- C) Postavili bi bivak in čimprej zaspali. Jutri nas čaka dolg in naporen dan.

VSILJIVCA

7. Kateri dve številki si velja zapomniti in kako se glasita?

- A) Policija: 112; Center za reševanje: 113.
- B) Naročanje Dormea: 080 18 18; Uredništvo Playboya: 090 30 20.
- C) Policija: 113; Center za reševanje: 112.
- D) Policija: 98; Center za reševanje: 96.

10. S katerim vozlom začnemo in s katerim končamo vezavo?

- A) Začnemo z vrznim vozlom, končamo z ambulatnim.
- B) Začnemo s karbojskim, zaključimo z babjim vozlom.
- C) Z začetek zavežemo osmico, končamo z napenjalnim vozlom.
- D) Začnemo z vrznim vozlom, končamo z babjim vozlom.

OSMEROSMERKA

A	C	I	N	V	O	R	O	B
C	N	V	J	U	R	Č	E	K
Č	L	I	P	A	K	E	M	J
A	I	M	R	N	B	M	E	S
D	M	U	F	B	I	A	L	A
I	L	E	Z	T	R	Z	I	E
B	F	D	T	G	K	I	S	H
O	H	J	Z	A	F	R	A	N
R	M	A	N	B	F	H	K	O

Poišči deset užitnih rastlin in gob. Klič v vseh osmih možnih smereh.

da kljub aziljuje od spremeni in iji. Pravijo da tudi v naravi, cer izvrstnega Bravo še enkrat!

SOS Sestri odgovarjata sotrpinom



Hello, hello sotrpini! Pa so spet tu jesen, šola in obveznosti ... Nič zato, medve vam vsem želiva uspešen in zanimiv začetek novega šolskega leta, predvsem pa super sošolce, še boljše sošolke in znosne učitelje. Pa ne mislite toliko na ocene, za to bo še ogromno časa, uživajte v lepem septembru. Se beremo ...

V: Dragi Kuhla in Kahla!

Pišem vama že drugič in upam, da mi bosta tudi zdaj znali pomagati. Bliža se prvi september in jaz se ga še posebej bojim, saj grem v srednjo šolo - v popolnoma novo okolje, polno nepoznanih obrazov. Zase vem, da težko sklepam prijateljstva. Bojim se, da bom pred novimi sošolci že prvi dan izpadla neumno, da se sploh ne bom znala obnašati. Strah me je tudi, da se bodo novi sošolci med sabo že vsi poznali od prej, jaz pa nikogar. Povejta mi, kako naj premagam strah, kako naj se obnašam???

Fazanka

O: Pozdravljena Fazanka!

Vse, kar si opisala, je pravzaprav tisto, kar dela prve šolske dni tako vznemirljive in nepozabne. Skušaj vzeti to s pozitivne, nagajive plati. Nikoli ne veš, kaj te čaka za naslednjim vogalom, a prav toliko možnosti za slab izid imaš, kot za dobrega, ta najboljšega - super nove sošolke, postavni sošolci in sama zanimiva nova poznanstva. Vedi pa tudi to, da je vsaj malce strah tudi vse ostale, ne glede na to koliko ljudi poznajo tam. Pravzaprav ti povem iz lastne izkušnje, da je najbolje iti sam, brez potuhe v poznanstvih. Ne boj se spremembe - uživaj jo. Boš videla, zakon bo!!! Bodi to, kar si, pa bo vse v redu.

V: Živijo K&K!

Moj problem je, da ko se zaljubim, se zagledam v napačnega. Ne poznam ravno veliko oseb nasprotnega spola, s katerimi bi se lahko brez zadržkov sproščeno pogovarjala. Če ga pa že najdem in se zaljubim, potem je zagotovo že v resni zvezi (in to ponavadi izvem šele, ko sem že čisto zaljubljena) ali pa je kakšen neumen tip. Vsi mi govorijo, da naj se ne sekiram, da sem še tako mlada in da se srednješolske ljubezni tako ali tako ne obnesejo. Zakaj potem vsak dan srečujem toliko srečno zaljubljenih parov, ki se sprehajajo z roko v roki. Zakaj pa mene nikoli še ni doletela taka sreča?

Tančy

O: Ojla Tančy!

Oh, ta večna tema - ljubezen. Verjemi, da te bo ta sreča še prekmalu doletela. Vse nas ... slej ko prej. Mogoče se ne bi smela obremenjevati s tem. Veva, da je to lažje reči, kot narediti, toda če si venomer na preži, potem je človek preveč napet in preveč analitičen, zahteven do okolice. In to se začuti, se opazi, zato pozabi na to, da bi morala biti zaljubljena v ta pravega in samo njega, sprosti se in se zabavaj. Ljubezen pride sama od sebe, ne prehitvaj dogodkov. Pa, pa ... in piši še ...

No, pa smo pri koncu za tokrat. Še en nasvet: CARPE DIEM! (Izkonsti dan!)

Ko bom velik bom ... taborevodja

(predstavitev taborniških "poklicev")

SiNi



"Naš tabor je en klump, taborovodja lump." Tako gre poznana taborniška popevka. Ampak taborovodja mora biti ravno nasprotje od klumpa in lumpa. No, morda malce lumpa v krvi ne škoduje. Vedno je povsod, vse vidi in vse sliši. Ve prav vse, kar se dogaja v taboru. Pravkar skušam kuharju izmakniti jabolko in glej ga zlomka, je že tukaj, pa še malo prej je pri vhodu v tabor sprejemal starše, ki so ravnokar prišli na obisk. Taborovodja ne more biti prav vsak. To mora biti oseba, ki ima karizmo, avoriteto in ga drugi spoštujejo.



Taborovodja je naporen poklic. Skrbeti mora za red in disciplino na taboru, za dobro vzdušje med vodstvom in vodniki, za čistočo, za ohranjanje taborniških šeg in navad, za nove ideje, sprejema pomembne odločitve in za svoje odločitve nosi veliko odgovornost. In večji je tabor, težje je njegovo delo. Nagrada za vse delo je najboljša in najlepša možna. Izjava taborečih ob koncu taborjenja: "Letošnji tabor je bil najboljši."

Zakaj pa ti ne bi postal taborovodja?

Če si želiš postati taborovodja, moraš imeti kar nekaj let izkušenj z delom v rodovi upravi in za seboj kar nekaj rodovih taborjenj. Vsako leto ZTS organizira seminar za taborna vodstva, na katerem izveš veliko koristnega.

PLUSI in MINUSI!

+ (plus)

Imaš popolno oblast nad taborom in taborečimi.

Ob začetku taborjenja si kot prvi lahko izbereš šotor, v katerem boš spal.

Zjutraj lahko vsem kot prvi zaželiš dobro jutro.

V zboru so vsi pogledi usmerjeni vate.

Vedno se najde tudi trenutek časa za počitek in lenarjenje.

Ob prostih trenutkih lahko kuharju piháš na dušo in postaneš z njim dober prijatelj.

- (minus)

Velika odgovornost!

Večino časa moraš biti prisoten v taboru.

V primeru sporov moraš biti sodnik.

Kdorkoli ima problem, se z njim obrne nate.

?

?

Razpisi

Butalske Močne ukane 2006

Rod dveh rek Medvode vas vabi na sedmo tekmovanje za pokal MOČNIH UKAN. Tekmovanje se bo začelo v soboto, 14.10., ob 14.30 in se končalo v nedeljo, 15.10., okrog 9.00.

Ekipe tekmujejo v kategorijah GG, PP in grče; lahko so mešane in štejejo 4 ali 5 članov. Ekipi se lahko pridruži vodnik ali starejši tabornik (lahko je PP ali grča) z namenom, da pomaga neizkušenim pri nočni orientaciji, da skupaj izboljšajo znanje in pridobijo izkušnje. Starejši član lahko sodeluje le pri orientaciji.

Čas od 14.30 je namenjen šaljivim nalogam in še čemu - pustite se presenetiti! Ko se bo spustil mrak, vam bomo zavezali oči in vas odpeljali na neznan kraj, kjer boste začeli pot polno presenečenj in raznovrstnih nalog.

Prijave in plačila štartnine sprejemamo do 9.10. na vito.klavora@sentvid.org ali RDR, p.p. 16, 1215 Medvode. V prijavnico vključite podatke o rodu, imena tekmovalcev, kategorijo in kontakt.

Štartinjo 6.000 SIT/ekipo (25,04 EUR), ki vključuje našitek, malico, prenočitev v šoli, karte in organizacijo, poravnate na poslovnem računu 02013-0011903465 s pripisom "rod-MU06". Rok plačila štartnine je 9.10.2006. Kasneje le-ta znaša 8.500 SIT/ekipo (35,47 EUR) in jo izjemoma lahko poravnate na tekmovanju samem.

Več informacij in prijavnico dobi- te na vito.klavora@sentvid.org ali 041/533-337 (Vito).



Čistilna akcija vrtače pri Gornjem Gradu

V sredo, 12. julija 2006, smo se taborniki rodu Močvirski tulipani odpravili na čistilno akcijo v okolico Gornjega Gradu, kjer smo v sodelovanju z lokalno komunalno skupnostjo čistili vrtačo, ki se nahaja na vodobzirnem območju Gornjega Gradu. Takoj po zajtrku smo se z gasilskimi kombiji in terenskiimi avtomobili odpeljali do bližnje vrtače, v kateri so bile gore pločevink piva, steklenic in podobne navlake. Vsak član je dobil svoj par plastičnih rokavic in takoj smo se lotili dela. Nabrali smo ogromno vreč smeti, med katerimi smo našli tudi okostje srne in krave ter lobanjo divjega prašiča (ta je še vedno imela dlake). Med smetmi smo našli tudi večje odpadke, kot so deli avtomobila, 3 pralne stroje in pa kuhinjsko peč. Še dobro, da smo cepljeni proti različnim boleznim, ki bi jih lahko povzročili vsi ti odpadki (predvsem proti neprijetnemu vonju in zarjaveli barvi). Največja najdba je bila pločevinka Cockte iz leta 1994. Ko smo pospravili vse smeti, smo ugibali, koliko tehta nabrana količina smeti. Oseba, ki je se je najbolj približala stehntani količini, je dobila nagrado. No, in za konec naj povemo, da smo v dveh urah GG-ji iz RMT-ja nabrali 1355 kg smeti.

Matej, Liam, Žiga, Nejc; vod Tajni agenti

Odprite okno srednjega veka

V soboto, 8.7.2006 smo se z avtobusom pripeljali v Gornji Grad in se nastanili v šotore. Ker je bila letošnja rdeča nit tabora srednji vek, smo s seboj prinesli tudi srednjeveška oblačila ali pa smo jih izdelali kar na taboru. V srednjeveških oblekah smo imeli športne igre, vsak vod pa je dobil tudi svoje srednjeveško ime. Mi smo tako postali za en teden Mušketirji. Prvi večer so se vsi vodi predstavili, drugi večer pa so nekateri taboreči dobili rutke.

Na bivak smo hodili 2 uri. Prespali smo na travniku blizu gozda. Zelo veliko smo peli in se kopali. Zelo smo uživali, ko smo se lahko vrgli v vodo. V četrtek smo se pomerili v nogometu z domačini, nismo pa vedeli, da oni trenirajo nogomet že tri leta. Tilen je bil najboljši golman, Staš in Lea pa najboljša napadalca. Na žalost smo izgubili, vendar smo bili vseeno veseli in zadovoljni, ker je bila to prijateljska tekma.

Na taboru smo neradi hodili na stranišče, ker ni bilo najbolje urejeno ("štrbunk"), vendar smo mogli. Zadnji večer smo imeli tudi krste in poroke v srednjeveškem stilu.

Naslednji dan smo pakirali naše torbe in nahrbtnike. Čas je tako hitro minil, da smo mislili, da sta minila šele dva dneva in ne cel teden. Bilo je SUPER!!!!!!

vod Ježki (na taboru Mušketirji), RDR Medvode



Darko Jenko

Uporabni pravni nasveti

Novi zakon o društvih

Državni zbor nas je v mesecu juniju tega leta zopet "osrečil" z novo različico Zakona o društvih (besedilo zakona je bilo dne 13.6.2006 objavljeno v Uradnem listu RS št. 61/06), in to kljub nasprotovanju javnosti. Posebno oster kritik novega zakona je bil Olimpijski komite Slovenije z močno podporo vseh zvez društev in posamičnih društev, ki delujejo pod njegovim okriljem. Tudi ZTS je članica Olimpijskega komiteja Slovenije.

No, sedaj je kar pač je. Zakon je bil sprejet in je dne 28.6.2006 stopil v veljavo.

V pričujočem prispevku bi vas rad opozoril na nekatere novosti, ki jih novi zakon prinaša. Novi zakon je precej obširnejši od prejšnjega, saj ima kar 61 členov prejšnji pa jih je imel samo 40.

V zakonu je močno poudarjena nepridobitnost društva. Namen društva ne more biti pridobivanje dobička. Društvo mora vse presežke prihodkov nad odhodki nameniti za delovanje društva. Vsakršna delitev premoženja med člane je nična. Prav tako ni dovoljeno ustanoviti društva, katerega izključna dejavnost bi bila pridobivanje dobička. Finančni strokovnjaki vidijo rešitev v tem (novi Zakon o društvih pa to tudi omogoča), da društva za izvajanje pridobitne dejavnosti ustanovijo ločeno gospodarsko družbo. Morda bi bil ta model lahko uspešen tudi na nivoju ZTS. Pridobitna dejavnost se lahko izvaja v društvu, če jo ima društvo opredeljeno v svojem aktu in kadar je povezana z namenom in cilji društva. Tako taborniki lahko še naprej nemoteno nečlanom ponujamo zimovanja, letna taborjenja in druge dejavnosti, povezane s taborniškimi programom.

Ustanovitelji društva so najmanj tri poslovno sposobne fizične osebe (po prejšnjem zakonu je bilo potrebnih 10 takšnih oseb) ali pravna oseba, kar je absolutna novost. Iz tega sledi, da društvo lahko ustanovijo tudi različne gospodarske družbe, javni zavodi, cerkvene ustanove ipd.

Občni zbor sestavljajo vsi člani društva. Občni zbor se praviloma sestaja enkrat letno, na zahtevo 1/5 članov (po prejšnjem zakonu pa 1/3) pa kadarkoli. Vsako društvo ima svojega pravnega zastopnika, ki je lahko le poslovno sposobna fizična oseba (pri tabornikih je to starešina rodu).

Ena najbolj spornih novosti, ki jih prinaša novi zakon, je tudi odgovornost za po-

slovanje društva. Za zakonito poslovanje odgovarjata tako društvo kot odgovorna oseba društva. Društvo za svoje obveznosti odgovarja z vsem svojim premoženjem. Za obveznosti društva solidarno in z vsem svojim premoženjem odgovarja tudi odgovorna oseba društva. Vendar pa odgovorna oseba odgovarja samo, če je s svojim ravnanjem zmanjšala premoženje društva ali nezakonito preusmerjala finančne tokove društva z namenom oškodovanja upnikov ali v drugih primerih, ki so naštetih v zakonu (3. odstavek 6. člena).

Članstvo v društvu je lahko le osebno (ne npr. po zastopniku ali pooblastilu). Za osebe, ki so mlajše od 7, let pristopno izjavo podpiše zakoniti zastopnik (starši, posvojitelj, rejniki), za osebe med 7. in 15. letom pa zakoniti zastopnik poda pisno soglasje za včlanitev v društvo. To področje je pri tabornikih še izrazito neurejeno in prepuščeno zgolj vodstvom rodov.

Novost je tudi, da ima vsak član društva možnost, da odločitev, sprejeto na organih društva, izpodbija pred sodiščem, vendar šele potem, ko je izkoristil vse pravne možnosti znotraj društva.

Ker doslej ni bilo potrebno posredovati osebnih podatkov o odgovorni osebi društva, novi zakon predvideva, da morajo že registrirana društva manjkajoče podatke o odgovorni osebi posredovati upravnim enotam, pri kateri so vpisana, najkasneje do 28.12.2006.

Društvo svoje poslovne dogodke praviloma vodi po sistemu dvostavnega knjigovodstva. V primerih, ki jih določa zakon (letni prihodki nižji od 5 milijonov SIT in aktivna na začetku leta nižja od 10 milijonov SIT), pa po sistemu enostavnega knjigovodstva. V vsakem primeru pa je društvo zavezano izdelati letno poročilo (bilanca stanja in izkaz poslovnega izida), ki ga sprejme oz. potrdi občni zbor društva. V primeru, da je imelo društvo v poslovnem letu več kot 200

milijonov SIT prihodkov, mora njegovo poslovanje revidirati revizijska družba (močno si želim, da bi bili vsi taborniški rodovi že naslednje leto podvrženi reviziji poslovanja).

Podelitev in odvzem statusa društva v javnem interesu sedaj ureja Zakon o društvih (v prehodnih določbah zakona so razveljavljeni vsi pravilniki, ki so to področje urejali doslej). Zakon predvideva možnost, da se pri javnih razpisih za pridobitev proračunskih sredstev, namenjenih društvom, v merilih za izbiro upošteva tudi status društva v javnem interesu.

Poleg drugih načinov prenehanja društva (po volji članov, po zakonu, na podlagi sodne odločbe, s pripojitvijo drugemu društvu) zakon sedaj omogoča tudi prisilno poravnavo in stečaj društva. Uvedba stečaja ali prisilne poravnave ima za edini namen poplačilo upnikov.

Ob prenehanju društva po volji članov (sklep o prenehanju sprejme občni zbor društva) je pomembno, da se sprejme tudi sklep o prenosu premoženja na sorodno društvo. Če društvo tega ne stori, se premoženje prenese na lokalno skupnost.

Globe so določene v kazenskih določbah in so predpisane v razponu med 100.000,00 SIT do 4.000.000,00 SIT za društvo in med 10.000,00 SIT do 250.000,00 SIT za odgovorno osebo. Največ bo potrebno plačati za:

- opravljanje dejavnosti, ki ni določena v aktu društva;
- kadar se dobiček ne porabi za delovanje društva in
- kadar društvo ne vodi predpisanih poslovnih knjig.

Društva, ki so bila ustanovljena po prejšnjih predpisih, nadaljujejo delo po določbah novega zakona. Novi zakon ne predpisuje roka za uskladitev aktov društva z določbami zakona.



INTERVJU



Aleš Cipot



SiNi

Tine Radinja vodja inštruktorskega tečaja

"Inštruktaža je predvsem priložnost za osebno rast in nove prijatelje"

Pred kratkim so se zaprla vrata inštruktorskega tečaja letošnje sezone Gozdne šole. O inštruktorskih tečajih je vsako leto v Taboru prelitega veliko črnila, zadnja leta tudi precej črk na rutkinem forumu. Člani inštruktorskega tima opravljajo pomembno, dragoceno delo za ZTS. Nekako si naše organizacije brez njih ne predstavljam. Pravzaprav imam ob omembi inštruktorskega tima včasih nekako zmedene misli. Dejstvo je, da so neprecenljivi in nujno potrebni (če jih ne bi bilo, bi si jih morali preprosto izmisliti), uporabljajo sodobne metodološke pristope, sledijo trendom, kolikor jih poznam individualno, gre za liberalne posameznike, po drugi strani pa so se mi kot skupina že od nekdaj zdeli nekako konzervativni. Dejstvo je, da v taborniški javnosti krožijo govornice, da ne rečem stereotipi, in vedno me je zanimalo, v kolikšni meri so resnični. Dajmo reči bobu bob z vodjo letošnjega tečaja Tinetom Radinjo.



Je znanje, ki ga ponujate v nadaljevalnem tečaju, dovolj za uspešno vodenje rodu?

Znanje na tečaju za vodje - načelnike rodov in čet - je nadgrajevanje in nadaljevanje znanja s temeljnega tečaja. Vse znanje skupaj, ki ga dobiš v dveh tedenskih tečajih, pa še ni zagotovilo za to, da bo posameznik vodil rod kot se šika. Znanje je zgolj orodje, za uspešno vodenje rodu pa potrebujemo še najmanj posameznika/posameznico, ki ima glavo na pravem mestu in dovolj v hlačah, da si znanje podredi tako, da le-to dela zanj/zanjo. Ne smemo tudi pozabiti na okolje, ki lahko še tako izobraženega načelnika demotivira za delo in mu odmakne zastavljene cilje. Vsekakor pa so teme in zbirka znanj, ki jih dobimo na nadaljevalcu, preizkušene in večkrat preiščljene in pretresene prav s strani uporabnikov samih - načelnikov rodov.

Inštruktorski tečaji so se preoblikovali v tečaje za vodje, kar bolj ustreza njihovemu dejanskemu namenu. Temeljni tečaj je postal tečaj za vodje enot - načelnike družin in klubov, nadaljevalni pa tečaj za načelnike rodov in čet. Seveda pa znanja presegajo zgolj te okvire in so namenjena vsem, ki delujejo na področjih vodenja, organiziranja večjih akcij, planiranja in ostalih področij v taborništvo, kjer za svoje delo potrebuješ znanje.

Kako gledaš na dejstvo, da so opravljeni inštruktorski tečaji obvezni za vodenje enot, medtem ko so v tem pogledu specialistični tečaji, o pozitivnih učinkih katerih smo se v prejšnjih številkah Tabora že razpisali, zapostavljeni?

Zapostavljeni? Ah, daj no, nekaj sušnih let s prijavi ne sme pomeniti, da so zapostavljeni. Letos so številke opogumljajoče in treba se je spopasti s trendom, ki onemogoča še večjo rast. In tu je zame odgovor - trdo delo vseh vpletenih v specialistične tečaje, planiranje in promocija, pa uspeh ne bo izostal. Tudi mi v timu tečajev za vodje delamo veliko na promociji, predvsem na promociji znanj, ki jih ponujamo in tega, kje vse jih lahko koristno uporabimo. To, ali tečaj potrebujemo za registracijo rodu ali ne, ni nekaj, s čimer bi se mi kot izvajalci izobraževanja sploh ukvarjali. Upam in verjamem, da naši tečajniki pridejo po znanje in ne po registracijo in tako bi moralo veljati za vsakega izmed tečajev.

Ker sem le v zadnjih dveh stavekih dobil odgovor na bistvo vprašanja, bi ga rad dopolnil. Naš sogovornik v aprilski številki Tabora pravi, "da se v okviru ZTS-a preveč poudarja inštruktorske tečaje. Rodovi so zaradi pogojev potrjevanja prisiljeni pošiljati popotnike na inštruktorske tečaje. Tistih, ki so zainteresirani in ki imajo ambicijo za nadaljnje izobraževanje, pa ni veliko in kandidatov za specialistične tečaje zmanjka. ..." Zanimiv je še odgovor na vprašanje, ali je poudarek na specialističnih znanjih možnost rešitve "krize orga-

nizacije": "Prepričan sem, da je to nujno. Sedanja usmeritev ZTS je dala prednost področjem, ki v osnovi niso zgolj taborniška in s tem se izgublja prepoznavna identiteta taborništva. ..."

V rodovih moramo dobro in trdo delati, pa bomo vzgojili dovolj tabornic in tabornikov za vse tečaje, vse vloge in naloge v organizaciji. Vse ostalo je iskanje izgovorov. Specialisti so face. Njihova znanja so uporabna in prava taborniška. Zavedati pa se moramo, da nekdo mora voditi družino in rod. Nekdo mora skrbeti za organizacijsko plat in dobrobit rodu, planirati, se prijavljati na razpise in zastopati rod. To jih naučimo na tečaju za vodje. Druge se naučijo drugih stvari in jaz nisem v tem nikoli videl problema in se s tem nisem nikoli ukvarjal. Vedno sem verjel, da je iskanje vzrokov v drugih mašilo za delo, ki ga moraš narediti sam.

Kako sestavite time mentorjev? Med taborniki namreč obstaja mišljenje, da ste zaprta skupina ljudi, ki v svojo sredo ne spusti vsakogar.

Prazne marnje in babje čenče. V zadnjih dveh, treh letih smo popolnoma pomladili celotno ekipo in samo letos je bilo izmed skupaj 9-tih mentorjev kar 5 novih, kar je kritično število, če želimo zagotavljati visoko kvaliteto in prenašati znanje, ki pride z izkušnjami. Ekipa je mlada in sestavljena iz ljudi, ki so tudi čez leto aktivni vodje v svojih okoljih. Vsak vodja tečaja si izbere mentorje, ki mu v timu gradijo ravnovesje izkušenj in mladosti.

Kako bi torej opisal inštruktorski tim; kot zaprtega ali odprtega za nove delovne moči?

Skrbno spremljamo vse tečajnike in med njimi iščemo nove moči,

vedno ko opazimo kakšnega, ki ima kvalitete in vrline, ki mentorju pristojijo, ga predlagamo načelniku VIO v nadaljnje izobraževanje in če se dokaže, ga ne izpustimo.

Letos ste na inštruktorski tečaj spet povabili zunanje sodelavce oz. predavatelje, ki so tečajnikom ponudili svoje znanje. To dejanje se je po mnenju nekaterih tečajnikov izkazalo za zelo dobro. Zakaj se je tako dolgo odlašalo s tem? Zakaj medse ne pritegnete več zunanjih strokovnjakov?

Odkar pomnim, so na tečajih za vodje predavali zunanji strokovnjaki. Navkljub temu, da imamo v svojih vrstah strokovnjake s področij od izobraževanja in vodenja, pa psihologije in prava, je prav, da se povežemo in iščemo dodatna znanja v strokovnjakih, ki jih povabimo na tečaj. Največji problem nam predstavlja prav njihova prilagoditev na taborniško realnost in potrebe naših vodij. Izjemen strokovnjak in predavatelj na fakulteti je le redko sposoben prilagoditi znanja in način podajanja tako, da ima bodoči načelnik od tega koristi. Komentarji tečajnikov na predavatelje s fakultet skozi leta so bili jasni - ta znanja so najmanj uporabna. Rad bi poudaril, kako pomembno in fino se mi zdi, da imamo vsi v timu izkušnje z vodenjem rodov, čet, območij in drugih velikih zadev in imamo lastno izkušnjo, kaj vodja pri svojem delu potrebuje.

Kako so potekale priprave na tečaj?

Odlično, smo ekipa, ki ve kaj potrebuje in kaj nam je storiti. Če bi še v rodovih imeli kulturo prijavljanja na tečaje in bi se tečajniki prijavljali na tečaj, ko je zato rok in ne v zadnjih dneh pred tečajem, bi nam bilo pa še lepše.

Tečaji so znani po dolgih in veliko vrednotenjih. Zakaj toliko? Kaj naredite z njimi?

Na večernem sestanku vodstva, ki se prične okoli pol polnoči, vrednotimo minul dan. Ni pa to vse. Predvsem se pripravimo na naslednji dan, preverimo ali imamo vse, kar potrebujemo, in se poizkušamo kar najbolj uskladiti med tremi tečaji. To je najpomembnejši del. Vrednotenje na šoli poteka v treh nivojih; dan ovrednotijo tečajniki v vodih, njihovi mentorji združijo njihova mnenja in povrednotijo v tečajih, zvečer pa vsi skupaj zgolj opozorimo na tiste predloge tečajnikov in/ali mentorjev, ki so najbolj pomembni in na katera lahko nemudoma vplivamo. Vrednotenja so naša glavna vez s tečajniki in v vseh pogledih se trudimo, da tečaje prilagodimo njihovim potrebam. Tako daleč najpomembnejše vrednotenje pride v mesecih po šoli, ko združimo vse, kar so tečajniki povedali in postavimo temelje za prihodnje leto.

Kaj je prednost mlade ekipe, ki vodi tečaje?

Da imamo strokovna znanja, lastne izkušnje z vodenjem, da smo povezani in se imamo radi. Samo mlada ekipa, ki še vedno deluje v enotah in si vseskozi nabira novo znanje, je vredna in primerna, da ta znanja prenaša naprej, še posebej če jih oplemeniti s strokovnimi znanji.

Kako ustvarite tako dobro vzdušje, saj se tečajniki običajno vračajo s tečaja zelo motivirani in zadovoljni?

En velik stric je rekel, da ne moreš zanetiti iskre v drugih, če ne nosiš ognja v sebi. Vzdušje se vname samo od sebe, ko se zložijo skupaj vse stvari, ki jih damo v tečaj mentorji in tečajniki.

Kaj je največja prednost inštruktaže? Kaj je tisto naj-

več, kar tečajniki odnesejo od tečaja za vodje?

Dobro odmerjeno znanje, pakirano skupaj z navodili za uporabo v vrečke za večkratno uporabo. Moje osebno upanje je, da je inštruktaža še vse kaj več, predvsem priložnost za osebno rast in super priložnost, da najdem prijatelje, ki počnejo podobne stvari. To pa nima cene, mar ne?

Kako potekajo predavanja v primerjavi s klasičnim šolskim stilom?

Naše vodilo so tri komponente: prvič: kako bo predavanje koristilo tečajniku - to je namen in to so posamezni cilji predavanja, drugič: kako bomo ta znanja podali, da bo ostalo kar največ in da bodo znanja kar se da uporabna in tretjič: kako bomo poskrbeli za to, da tečajniki ne zaspijo. Vseskozi smo zvesti skavtski metodi, predvsem učenje z delom je rdeča nit večine predavanj. Tako nam uspeva loviti mero med metodami in vsebino in tudi najbolj teoretične vsebine podajati na tak način, da imajo tečajniki kar največ od tega.

Kakšna je vloga vodje šole, v kateri si bil letos ti?

Zajebana. Ni stika s tečajniki, mentorji in vodje se ti porazgubijo v obveznostih, ti pa s tisoč zadolžitvami okrog hiše, kuhinje in poteka celotnega procesa. Užival sem vsako minuto in vsak trenutek.

V katero smer se bo razvijalo izobraževanje na tem tečaju? Smo konkurenčni podobnim izobraževanjem v tujini in v ostalih organizacijah?

Tečaji za vodje morajo predvsem odgovarjati na potrebe vodij v enotah in širše. Rad bi, da na tečaje pridejo vsi, ki imajo opravka s planiranjem, delom s prostovoljci, vodenjem v naši organizaciji. Mi bomo naredili vse, da so znanja vedno aktualna in ažurna,

podana kakovostno in s pravih tabor- niškimi pristopom.

Sam imam srečo, da delam izo- braževanja skozi vse leto. Sem član Pool of Trainers EYF in v okviru Evropskega foruma mladih delamo izobraževanja za vse velike mladinske organizacije v Evropi. Prav tako delam mladinske dogodke, semi- narje in usposabljanja za Svet Evro- pe in Evropsko komisijo. To so stva- ri, ki me bogatijo v znanju in denar- ju, pa vendar nikoli ne dosegamo kvalitete kot jo na tečajih za vodje v GŠ. Zakaj? Predvsem zato, ker tukaj posvečamo toliko dela in energije v prenos znanja iz prejšnjih let, ker jemljemo vrednotenja smrtno resno in ker planiramo enotedenski tečaj že 10 mesecev vnaprej. Predvsem pa ker imamo priložnost povezati ekipo in graditi na enotnosti - to nas dela nepremagljive.

Zakaj se lahko ALT-a (izo- braževanja na drugi stopnji) udeležiš samo ob povabilu inštruktorskega tima? Slišati je, da s tem zapirate vrata nekaterim, ki bi si želeli delati in imajo nove

ideje in drugačno vizijo, pa jih tako ne morejo ure- sničiti?

Tole pa ni čisto res. Za ALT še vedno velja, da je brezplačen, nanj pa so povabljeni tečajniki na povabi- lo načelnika KVIO. In to je to. Naj poudarim nekaj, kar je nekaterim včasih težko razumeti, čeprav je po- vsem preprosto: ALT je namenjen izobraževalcem - trenerjem, ki se usposobijo za načrtovanje in izvaja- nje izobraževanj na nacionalnem ni- voju, pa naj bodo to specialistični, vodniški ali tečaji za vodje.

Na drugi stopnji ne gre več za na- daljnje izobraževanje vodij ampak za trenerje, ki delajo za ZTS, zato njihovo kadriranje in usposabljanje poteka prek komisije za vzgojo in izobraževanje.

Letos je bilo opaziti kar ne- kaj sprememb. Slišal sem, da si tudi ti recimo pokazal veli- ko energije in ponosa pri vo- denju tečaja. Kolikšen izziv ti pomeni vodenje tako po- membnega tečaja?

Dekleta pa tudi fantje, ki me poznajo, pravijo, da znam biti prav

fajn, prijazen fant lepih manir. No, ko pa pride do inštruktaže, se to spremeni, moje iskanje perfekcio- nizma zna biti prav neprijetno. Tako je, ko verjameš v projekt, verjameš vase in v krasne ljudi, s katerimi delaš. Takrat vežeš veliko energije in od vseh vpletenih pričakuješ ena- ko. Če vložiš veliko sebe v tako stvar, si seveda ponosen, ko vidiš koliko pomeni tudi vsem ostalim in pred- vsem, da vse poteka kot mora. Moj osebni izziv ni bil vodenje šole, am- pak zadovoljiti standarde, ki si jih sam postavljam. Ti so ponavadi višji, kot mi bi jih postavili drugi in šele ko tu uspem, sem zadovoljen. Vesel sem vsega, kar smo dosegli, širina znanja in strokovnost, ki je v gradivih šole, način in nivo podajanja, fleksi- bilnost v pravem pomenu besede in zaupanje ter vzdušje med nami in na celi šoli.

Danes 26-letni Tine je član skofjeloškega Rodu svobodni Kamnitnik. V preteklem mandatnem obdobju je bil član Izvršnega odbora ZTS za aktivno participacijo mladih.



Tabor na obisku

Orientacijski tečaj

Na koordinatah 126,900m in 411,750m z nadmorsko višino 535m, se pravi v Gozdni šoli, smo nekega poletnega ponedeljka zbrali taborniki, željni spoznati, zakaj topo tečaj slovi kot najnapornejši tečaj v okviru ZTS. Odgovor na to vprašanje smo dobili še isto popoldne, ko smo pričeli z lovljenjem KT-jev v klancih pod Voglom, s čimer smo odprli lov za točkami, ki naj bi nam omogočile, da bomo tečaj uspešno opravili.

Že prvi večer smo se vsi tečajniki morali strinjati, da tisti, komur je počitek zelo pri srcu, pač ni iz pravega testa za orientacista. Predavanje za predavanjem, razgibavanje za razgibavanjem, skica na skico, to je dnevni red na topotečaju. Da bo mera polna, sta nam živce parala še duhamorni profil terena in vaja v risanju izohips.

No, pa da se ne bo kakšen bodoči orientacista preveč prestrašil - za vsak trud obstaja tudi nagrada in tako je tudi na Tečaju orientacije in topografije. Zvečer se je s tabornega prostora slišala kitarra in bolj ali manj uglašeno prepevanje, kadar ni preveč deževalo, pa je celo zagorel ogenj. Je bilo tako vsak večer? Seveda ne. Ker je bila vremenska napoved ugodna (se pravi, da so bile napovedane nevihte z vetrom), smo se za en večer odpovedali nalaganju drv na ogenj in se odpravili tudi na nočno orientacijo. Ker je tako deževalo, se je vodstvo tečaja letos odpovedalo strašenju tečajnikov na pokopališču. Mogoče boste prihodnje leto imeli to srečo vi.



Blaž Kovačič - Kovax



Katarina Jesenko



Odhod na celodnevno orientacijo smo si prislužili šele, ko sta Mikky in Kovax, naša mentorja, pričela upati, da znamo toliko, da se ne bomo izgubili za več kot 10km. Poleg tega, da smo morali priti na cilj, je bilo potrebno prikazati tudi vse praktično znanje, ki smo se ga naučili, in tega ni bilo malo. Tako smo po napornem šprintu na vrh smučišča s tresočimi rokami risali skico na daljavo, na travniku, kjer je očitno ravno takrat sestankovala svetovna organizacija komarjev pa smo risali skico poti. Kje smo risali skico KT, ne smem povedati, ker bi s tem izdala več let skrbno varovano orientacijsko skrivnost, skice terena pa se ne spomnim, ker je bila v času mojega risanja že tema.

Tako so tekli dnevi - od jutranje telovadbe do popoldanske odbojke in večernih ognjev - ko smo se nena doma zavedli, se na, koordinatah, navedenih na začetku, nahajamo že teden dni. To sta opazila tudi Mikky in Kovax ter nas počastila s ... no, o tem pa rajši kdaj drugič. Skratka, pomembno je, da smo tečaj vsi opravili, da noben od nas ne mara bananasto rumene barve in da se ne moremo več izgubiti (lahko pa zaidemo z idealne poti). Se vidimo na prihodnjih orientacijskih tekmah! ■

KOSOBRIŃVI PRIPRAVKI Kosobrin

Naredimo si kosilo iz narave

Juha

Potrebujemo: 2 pesti listov regačice, pest listov plešca in kopriv, drobno čebulo, dva korenčka, dva krompirja, peteršilj, 1 dcl kisle smetane, 2 žlici olja, sol, poper.

Sesekljano čebulo in drobno narezana korenčka prepražimo na olju, nato dodamo sesekljane liste regačice, plešca in koprive ter na koščke narezan krompir. Zalijemo z enim litrom vode in pustimo kuhati, dokler krompir ni mehak. Na koncu dodamo drobno narezan peteršilj, kisló smetano, sol in poper po okusu.

Na maslu

Potrebujemo: 80 dag očiščenega topinamburja, 15 dag masla, sol.

Narezan topinambur prekuhamo v slanem kropu. Odcejenega stresemo v ponev, v kateri smo razpustili maslo. Ko je opečen, prilijemo vodo in ga kuhamo do mehkega. Nato ga postrežemo k različnim jedem.

Omleta iz regačice

Potrebujemo: 2 jajci, 1 žlico olja, ščepec soli, žlico mleka, skodelico narezanih listov regačice.

Jajci ubijemo, dodamo žlico mleka, stepemo in zlijemo v ogreto maščobo. Liste regačice prekuhamo, posolimo po okusu in odcedimo. V jajčno omleto nadevamo prekuhano in odcejeno regačico, zavijemo in omleta je pripravljena za postrežbo.


Solata

Potrebujemo potrošnikove (cikorijeve) liste. Te dobro očistimo, dodamo kuhan krompir v koščih, sol, česen in kis po okusu, zabelimo z belim ali olivnim oljem ter dobro premešamo.

Kolački

Potrebujemo: ~ kg očiščenega topinamburja, 2 jajci, 20 dag sira, 8 žlic moke, olje, dobro misel ali materino dušico.

Očiščen in na koščke narezan topinambur skuhamo, pretlačimo in ohladimo. Primešamo jajci, moko, nariban sir in dobro misel ali materino dušico. Zmes dobro prenetemo, na mizi oblikujemo štrucu in jo narežemo na rezine, debele približno 2 cm. Rezine povaljamo v moki in jih na vročem olju zapečemo.

Enake kolačke lahko naredimo tudi iz krompirjevega pireja. 

KEMIJA V TABORNIŠTVU Lea Repič

Indeks telesne mase - ali sem predebel?


Indeks telesne mase (ITM) je merilo, ki ga uporabljamo za ugotavljanje ogroženosti posameznikovega zdravja zaradi prekomerne telesne mase. Bolj poznane so tabele, ki prikazujejo odnos med telesno maso in telesno višino in jih opazimo v zdravstvenih ustanovah.

Poznamo več različic teh tabel, vendar niso čisto ustrezne, saj pri izračunu idealne telesne mase ne upoštevajo telesne konstrukcije posameznika. Čeprav tudi izračun ITM ni najboljši način, daje splošne smernice za presojo ustreznosti telesne mase in primerne količine telesnih maščob. Za prikaz količine uskladiščene maščobe uporabljamo pri izračunu ITM matematično formulo, ki upošteva telesno maso in telesno višino posameznika.

ITM posameznika dobimo tako, da telesno maso posameznika v kg delimo s kvadratom njegove višine v metrih.

$$ITM = \text{masa v kg} / (\text{višina v m})^2$$

Posamezniki, stari 34 let ali manj, lahko uporabljajo sledeča navodila za določitev količine telesne maščobe:

- Če je tvoj ITM med 20 in 25, to pomeni sorazmerno vitko telo in zdravo količino telesnih maščob.
- Če je tvoj ITM med 25 in 30, tvoje telo velja za "močno" morda celo pretežno in priporočljivo bi bilo, da po posvetu z zdravnikom zmanjšaš tveganje za zdravje z dieto in/ali telesno vadbo.
- Če je tvoj ITM več kot 30, je to znak zmerne ali prekomerne debelosti in potrebno se je posvetovati z zdravnikom. 

Astronomski pojavi zaradi gibanja nebesnih teles

Astronomija

Primož Kolman



Spoznali smo že, da zvezde navidezno skorajda mirujejo. Razlog temu je predvsem njihova izredna oddaljenost. Njihovo navidezno gibanje pravzaprav povzroča le Zemlja s svojo rotacijo (dnevni vrtenjem). Veliko bolj opazno se gibljejo predstavniki našega Osončja. To so planeti, asteroidi, kometi in predvsem naša Luna.

Njihovo gibanje opazimo, ko spreminjajo položaj pred navidezno nespremenljivim ozadjem zvezd. S svojim gibanjem prispevajo k nastanku pojavov, ki so posledica njihovega medsebojnega položaja. **Konjunkcija** je na primer pojav, ko se dve nebesni telesi navidezno zelo približata. Če eno nebesno telo (največkrat Luna) prekrije drugega, temu pravimo **okultacija**. V primeru, ko Luna prekrije Sonce, pravimo pojavu **Sončni mrk**. Če pa Luna zaide v Zemljino senco, ki je posledica osvetljenosti od Sonca, pravimo pojavu **Lunin mrk**.

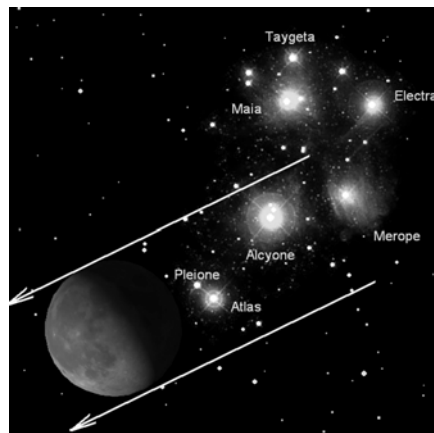
Ta mesec si bomo lahko ogledali najmanj dva zanimiva pojava od zgoraj naštetih. Oba pojava se bosta zgodila prav zaradi gibanja Lune, pojava pa bomo lahko opazovali v večernih urah. Prvi bo **delni Lunin mrk** 7. septembra. Luna bo tega dne vzšla delno zasenčena ob 19.30, najbolj pa bo zatemnjena (njen zgornji del) ob 21.00. Ob 21.30 bo Luna zasenčena le še z Zemljino plosenco. Okoli 23.00 bo pojav končan. Zanimivo je morda omeniti, da bo prav v trenutku največjega zasenčenja za opazovalce iz Slovenije morda prišlo tudi do **dotikalne okultacije** neke zvezde v Vodnarju. "Morda" zato, ker je tak pojav zelo, zelo redek in ga je izredno težko napovedati, saj zahteva zelo natančne meritve. Če bo



Delni Lunin mrk, kot ga bo iz Slovenije mogoče videti 7. septembra v času največje zasenčenosti, torej okoli 21h (skica: Primož Kolman (PK))

prišlo do pojava, pomeni, da bo zvezda drsela prav po robu najbolj zasenčenega dela Lune. Ne smemo pozabiti, da je tudi Luna gorata. Zvezda se bo tako pojavljala in izginjala na robu temnega dela Lune. Pojav bo seveda možno videti le skozi daljnogled in bo trajal le nekaj sekund.

12. septembra se bo zgodil drugi pojav v mesecu septembru, **okultacija** najbolj znane zvezdne kopice Plejad ali Gostosevcev v ozvezdju Bika. Plejade nosijo tudi kataloško oznako M-45. Njene najsvetlejše zvezde se imenujejo po sedmih sestrah iz grške mitologije. Plejade so preko cele zime na nebu lepo vidne kot majčken voziček, vendar ga nikakor ne smete zamenjati z Malim vozom in Severnico! Nič ne de, če ne znate na nebu najti Bika ali Plejad. Luno, ki jih bo tisti večer prekrivala,



Okultacija zvezdne kopice Plejad ali Gostosevcev, ki bo iz Slovenije vidna 12. septembra takoj po Luninem vzhodu (skica: PK)

boste zagotovo našli nekje na vzhodu, seveda če le ne bo oblačno. Luna na ta dan vzide šele ob 21.44, torej je ne iščite pred tem. Vzhajajoča Luna bo že prekrivala Plejade, preko katerih bo počasi drsela proti levi (vzhodu). Za opazovanje boste potrebovali manjši daljnogled. Najbolj zanimivo je opazovanje trenutka, ko se izza temnega dela Lune pojavljajo zvezde. Od svetlejših zvezd se bo prva - Merope - pojavila že ob 22.12. Druga, Alcyone, bo pokukala izza temnega dela Lune ob 22.38. Celotnega pojava bo konec že v dobri uri in pol, ko bosta ob 23.16 oziroma 23.20 izza temnega dela Lune pokukali še zadnji dve izmed svetlih Plejad - Atlas in Pleione. ■

Stoletnica skavtskega gibanja

Skavtizem, ki ga je pred skoraj 100 leti po dobri izkušnji s prvega tabora na Brownsea Islandu ustanovil Robert Baden-Powell, je danes razširjen po celem svetu. Vanj je vključenih več kot 28 milijonov mladih. V letu 2007, ko praznujemo stoletnico, bomo skavti po celem svetu izvajali tisoče aktivnosti, s katerimi bomo skušali spremeniti svet na bolje, in tako označili to okroglo obletnico.

Svetovna organizacija skavtskega gibanja je vse te aktivnosti združila v programe ob stoti obletnici skavtstva. Ti programi so:

- Gifts for Peace (darila miru), katerega cilj je vzpodbuditi skavte po vsem svetu k temu, da bi se v kar največji meri angažirali in dali svoj prispevek svetovnemu miru ter da bi poudarili mir in vzgojo za mir kot eno ključnih točk skavtskega programa.
- Join-in-Centenary (pridruži se stoletnici), katerega cilj je preko programskih idej prispevati k temu, da bi vsak skavt na tak ali drugačen način bil vključen v praznovanje stoletnice skavtstva.
- Scouting's Sunrise (zora skavtstva), v okviru katerega je zamišljeno, da bi 1. avgusta 2007 (1. avgusta 1907 je ustanovitelj skavtskega gibanja Robert Baden-Powell ob osmih zjutraj odprl prvi tabor s tem, da je pihnil v svoj kudu rog) vsi skavti po celem svetu ponovno dali svojo skavtsko prisego ob prisotnosti podpornikov in simpatizerjev gibanja. Hkrati pa bi s tem simbolnim dejanjem stopili v novo stoletje skavtstva.

Ti programi so okvirji za aktivnosti skavtov po celem svetu. Tako posameznikov, vodov, družin, rodov, kot nacionalnih organizacij. Bo pa v letu 2007 organiziranih tudi nekaj skupnih dogodkov - t.i. World Centenary Events (svetovni dogodki ob stoletnici), ki so predvsem 21. svetovni skavtski Jamboree v Angliji, Brownsea Island Sunrise Camp (tabori na otoku Brownsea) ter mednarodni kongres v Ženevi.

Slovenski taborniki, združeni v Zvezi tabornikov Slovenije, nacionalni skavtski organizaciji, smo v okviru programa Darila miru pripravili skupni program s Hrvaškimi skavti (Savez Izvi a a Hrvatske). V okviru tega programa je ena ključnih aktivnosti akcija Plavajmo za mir, v okviru katere je predvideno skupno plavanje tabornikov in izvi a ev preko Piranskega zaliva in s tem opozarjanje na mir in strpnost med soseda-ma.



Več informacij o stoletnici skavtstva, programih, aktivnostih, programskih idejah in dogodkih je na <http://www.scouting2007.org/>.



Nina Kušar

Darila miru

Svetovna organizacija skavtskega gibanja je za leto 2006 pripravila program Gifts for Peace - Darila miru. Osnovna zamisel programa je spodbuditi vsakega skavta, da bo prispeval k miru in tako obeležil 100-letnico skavtstva.



Vsaka nacionalna skavtska organizacija naj bi v času od septembra 2005 pripravila svoj projekt, v katerega se lahko vključijo skavti vseh starosti. Ta projekt naj bi bil zasnovan tako, da bi zadovoljil dejanske potrebe mladih v skupnosti in tako neposredno vplival na mlade in njihove težave. Projekt naj bi služil kot most med skavtsko organizacijo in skupnostjo, v kateri deluje.

Ker je pojem miru precej širok, so bila določena mladim pomembna področja, na katerih naj bi program temeljil:

- reševanje konfliktov brez nasilja
- razblinjanje predsodkov
- spodbujanje solidarnosti

Zveza tabornikov Slovenije - nacionalna skavtska organizacija - v sodelovanju s Savezom izvilaca Hrvatske jutri, 9. septembra, organizira akcijo Plavajmo za mir 2006, kjer bomo taborniki v družbi hrvaških izvilacev preplavali Piranski zaliv. Na koncu polotoka Seča se bomo zbrali vsi, ki si želimo sožitja med državljani obeh držav. Na prizorišču se bodo odvijale taborniške aktivnosti s poudarkom na pomorskem vzgojnem programu.

Do konca leta se nam v sklopu programa Darila miru obeta še ena zanimiva akcija. ZTS skupaj z Zvezo katoliških skavtinj in skavtov Slovenije pripravlja projekt, v katerem bomo slovenski taborniki in skavti vsem predsednikom sveta poslali novoletne voščilnice.

Jaz na srečo za svoje volčje življenje ne potrebujem kaj dosti denarja, jasno pa mi je, da ga lahko pri obsežnejših projektih taborniki potrošite kar dosti. Pri tem, kako priti do denarja, pa se znajo v taborniški srenji mnenja krepko razlikovati. Eni so bolj previdni in ne želijo pozabiti na tradicijo, na nepridobitno noto naše organizacije, na cilje in namen taborništva, drugi so bolj odprti in imajo manj predsodkov do najrazličnejših načinov pridobivanja denarnih sredstev. Tudi če bi taborniki za lastno enoto ali organ/projekt naše Zveze sami nabirali denar in za to prejeli provizijo. Pred časom je šepet vetra do gozda prinesel celo idejo, da bi imeli v strokovni službi tržnika, ki bi skrbel za dotok denarja. Ne rečem, da je ideja slaba, vsekakor pa bi jo bilo potrebno pretresti kot vrečo, da bo jasna in čista. Vprašljivih je več stvari in, mimogrede, namen trženja ni primarno iskati denar.

Lep pozdrav iz (že) jesenskih gozdov!

Stric volk



IMETI VOD GG

"Vodnikovi triki"

Barbara Bačnik - Bača



Arhiv RDR

Nekateri bi rekli, da je metoda dela neke vrste zbirka trikov, s katerimi pridobimo osvojimo oziroma pritegnemo otroka ali mladega človeka k določeni stvari. Pa vendar ti "vodnikovi triki" niso nič drugega kot metode vzgojnega dela.


Vodnik je lahko specialist v vezanju vozlov, lahko priži ga kresove v dežju in celo brez vžigalic, zasleduje živali kot Buffalo Bill, se maskira kot Sherlock Holmes, teče kot gazela in je mojster v signalizaciji, a je vseeno slab vodnik, če nima vedno pred očmi in v srcu svojih članov, ki jih mora vzgajati, oblikovati njihove značaje in vzbuditi v njih duh taborništva. Vse znanje vodnika namreč ne pomaga dosti, če tega znanja ne zna na primeren način podati naprej.

Prijetno s koristnim

Pri tabornikih želimo z delovno vzgojo doseči nekaj koristnega. Pri tem pa ne smemo pozabiti, da končni cilj ali učinek ni samo opravljeno določeno praktično delo, ampak so ti cilji vzgojno širše zastavljeni. Bistvo je v delitvi dela, vodnik ne sme nikoli vsega narediti sam. Pogosto pa naletimo na težavo, kako vedeti, čigavo naj bo neko delo, torej komu kaj leži in kako zastavljeno dejansko izvesti. Te odgovore prinese zgolj "taborniška kilometrina" oziroma praksa. Vodnik se mora potruditi in z zanimanjem spoznavati svoje člane, predvsem pa se pogumno podajati v skupne nove vodove dogovščine.

Soigra metod

Pomembno je samostojno razmišljati in razvijati nove ideje, kom-



binirati in se prilagajati. Vse po lastnem preudarku in razmisleku v stilu "bodi izviren". Metode dela v vodu so seveda različne, odvisne pa so od narave snovi, ki jo obravnavamo, od starosti članov voda, od prostora srečanja, materialnih pogojev itd. Zlato pravilo se glasi: čim več praktičnega dela, kjer naj bodo aktivni vsi člani. Z metodami ustvarjamo okoliščine in pogoje za doseganje vzgojnih ciljev. Pomembna je soigra metod, se pravi uporaba in prepletanje različnih metod hkrati.

Še nasvet za konec

GG vodniki - bodite izvorni in navdušeno opravljajte svoje delo že na začetku novega šolskega leta. Dobro si zastavite plan dela, vanj vključite kar se da veliko želja in potreb

vaših članov, skupaj si izmislite še kaj novega in popolnoma odštekane, pa bo konec z vašimi skrbmi čez leto. Ostala bo samo še realizacija in veselje ob opravljanju funkcije GG vodnika. Srečno!

Taborniška ali skavtska metoda

Je opredeljena kot sistem stopnjujočega samoizobraževanja in samovzgoje, ki ju določajo naslednji elementi:

- taborniška prisega in zakoni,
- učenje z delom,
- vodov sistem dela,
- simbolni okvir,
- narava,
- osebno napredovanje in
- podpora odraslih.





Amerikanec

Naj novo ne bo rutina

Človek se ne more spustiti dvakrat po isti reki. (Odlomek, 91, Heraklit, 6. in 5. stol. pr.n.št.)

S septembrom se začne vsakoletno ponovno iskanje čudne kombinacije aktivnosti in pasivnosti, ki predstavlja taborniški program. Program voda, program družine, program rodu.

V to kombinacijo poskušamo vključiti vse: vodje, člane, aktivnosti, finančne vire, potrebno opremo, tisti, ki razmišljajo malo bolj na široko, pa tudi vrednote, načela, zaveze. Vsakokrat sproti je ta kombinacija rahlo drugačna, vključuje novo in gradi na starem.

Več mladih vključimo v ta proces iskanja najboljšega, boljši so lahko rezultati. Posebej, če se ti mladi zavedajo, kaj je ključ uspeha taborništva - skavtizma, ki že skoraj sto let ohranja zanimivost za mlade.

Ključ do uspeha je prava kombinacija vrednot, ki so več ali manj trajne, in aktivnosti, ki morajo biti nove, sveže. Pri prvem so pomembni odrasli vodje v organizaciji, pri drugem pa mladi. Odrasli vodje, ker se zavedajo vzgojnega pomena organizacije, katerega ključ so ravno vrednote, in mladi, ki vedo, kaj jih zanima, kaj je privlačno, kaj želijo početi (medklic: oziroma vsaj vedo, česa ne želijo početi).

Rodovi, ki jim uspe narediti pravilno zmes tega, rodovi, ki so in želijo biti drugačni in sveži, kjer je inovativnost in kreativnost ena tistih trajnih vrednot, so potem tudi uspešni. Uspešni v svojem poslanstvu, lahko tudi uspešni v številu članstva. Oboje ni nujno povezano. Koncert priljubljene glasbene skupine bo verjetno pritegnil več mladih kot prostovoljna dejavnost, namenjena drugim. Pa to še ni merilo kakovosti doživetja ali vzgojnega pomena ene ali druge aktivnosti.

Vsako ocenjevanje v merilih uspešnosti ali neuspešnosti vedno znova postavlja vprašanje kriterijev, meril za merjenje uspešnosti. In vprašanje ocenjevalca. Nekomu je merilo število, drugemu občutek, tretjemu čustvo.

Verjamem, da vam bo uspelo najti pravi recept za vaš program. Posebej, ker bi želel, da v taborniškem letu, ko bomo praznovali stoletnico ustanovitve skavtskega gibanja, postanemo uspešni tudi skupaj, kot slovenski taborniki, združeni v Zvezi tabornikov Slovenije.

Zato tudi čisto potihno upam, da ste v svoje programe vključili tudi več aktivnosti, ki bodo prispevale k skupnemu uspehu slovenskega taborništva. Da ste vsaj malo odprli vrata svojih vrtičkov. Da ste si upali pogledati v daljne širjave.

Sanje niso dovolj, vendar je življenje brez njih veliko bolj pusto.

Kolumni

Boris Mrak



Promocija ZTS

Poletje je za nami, za nami so poletni tabori, za nami so vsa tista lepa doživetja izpod platnenih streh, ki smo jih doživeli med poletnimi počitnicami in ki so na nek način urh našega celoletnega taborniškega dela in prava nagrada za naše celoletno delo.

Ampak tako kot za vsako pomladjo pride poletje, za vsakim poletjem pride jesen in začetek novega šolskega leta in pred nami so nova pričakovanja in novi načrti za naslednje šolsko leto. Polni smo poletnih doživetij, pa ne samo z morja in taborov. Še vedno sanjamo o prijetnem druženju in poležavanju na toplem soncu. Toda pred nami je novo šolsko leto, pred nami so novi izzivi, nove naloge, nove preizkušnje. In ena od teh je prav gotovo 9. septembra v akciji, ki jo slovenski taborniki organiziramo skupaj s hrvaškimi, in to plavanje preko Piranskega zaliva. Da je zamisel in akcija dobra, nam seveda potrjuje tudi to, da jo je podprla WOSM in oba predsednika držav Hrvaške in Slovenije, g. Stipe Mesij in g. Janez Drnovšek. Vsekakor se nam obeta enkratni dogodek, ki bo vsaj za en dan povezal dve sosednji državi, in, vsaj tako upam, pripomogel k umirjanju napetosti in zadev v Piranskem zalivu. Vse lepo in prav in vse pohvale in čestitke tistim, ki so si to prireditev zamislili in jo bodo, v to sem povsem prepričan, tudi uspešno izpeljali, in to z obeh strani državne meje. Ampak ob tem se človeku takoj postavi vprašanje promocije dela naše organizacije. Toliko aktivnosti, toliko prostovoljnega dela, vloženega v različne aktivnosti v taborniški organizaciji, pa vendar tega ne znamo predstaviti sredini, v kateri živimo, in potem se čudimo in modrujemo, da nas okolje ne razume, da nas ne podpira, da ne moremo do najosnovnejših sredstev za naše tekoče delo. Ob tem pa seveda pozabljamo, da si nekako ne znamo ali pa nočemo izboriti ustreznega mesta v medijih in sredini, v kateri delamo, seznanjati z našim delom in našimi napori. Seveda je težko pričakovati, da bo vsak rod v naši organizaciji imel sposobnega "propagandista" oziroma "promotorja" našega dela, vsekakor pa bi to delo na profesionalen način morali opraviti na nivoju naše krovne organizacije, ZTS. Ampak ali smo to sploh sposobni? Ustreznih kadrov nam verjetno ne primanjkuje, nimamo pa volje ali pa interesa, da bi to tudi uresničili. In Piranska prireditev je seveda enkratna priložnost, da kot prepoznana organizacija z dolgoletno tradicijo in obilo aktivnosti v medijih zavzameмо mesto, ki nam gre. Če mediji obilo prostora posvečajo vsem tistim, ki profesionalno nastopajo v najrazličnejših dejavnostih in so za to seveda tudi obilno nagrajeni, posebno še v športu, bi seveda bilo pošteno, da pišejo z enako vnemo tudi o vseh tistih malih državljanih, ki brez plačila naši družbi dajejo sebe in svoj prosti čas, da bi kar se da uspešno zaposlili mlade in koristno izpolnili njihov prosti čas.

In prireditev, ki bo 9. septembra v Piranskem zalivu, je res enkratna priložnost, da ZTS ponovno stopi iz anonimnosti in družbo opozori na njeno koristno delovanje. To pa vsekakor pomeni veliko angažiranja taborniških prostovoljcev in vzpostavitev komunikacije z okolico, v kateri živimo. Z okoljem moramo vzpostaviti komunikacijo, kot se temu reče strokovno in to v smislu informiranja, spominjanja in nagovarjanja. Kako se je naša organizacija pripravila na to, bomo šele videli. Pustimo se pozitivno preseñetiti in upajmo na najboljše (žal dosedanje izkušnje iz preteklosti niso ravno vzpodbudne). Držim pesti in upam na najboljše. Sicer pa, 9. september je pred nami in bomo videli!

Vsem tabornikom želim, da bi se srečanja v Piranskem zalivu udeležili v čim večjem številu in s tem demonstrirali svojo pripadnost pozitivnim razmišljanjem in sodelovanju z drugimi.

Sarajevo, 29. avgust 2006



Tečaj za vodje 2006

Naj naj inštruktorski tečaj ... tokrat na Divjem zahodu

Gozdna šola v Bohinju je letos v tretjem tednu avgusta zaživela kot mesto znanja Ukancville. Na Divjem zahodu so se naselili vedoželjni kavbojci iz vseh koncev in krajev, ki so po enem tednu nazaj domov odnesli polno malho novih izkušenj, zanimivih vtisov, uporabnih znanj ter novih ali pa osveženih prijateljskih vezi.

Kavbojska rdeča nit je inštruktorsko šolo spremljala cel teden, čeprav smo se ji popolnoma prepustili le ob zabavnih večerih ter prihodih in odhodih. Vmes so bile stvari bolj resne. Na obeh tečajih za vodje enot - načelnike družin in klubov - smo se vživeli v načelnike in razmišljali, s čim vse se ti srečujejo pri vodenju družin in klubov. Beseda je tekla o planiranju, vodenju, timskem delu, komunikaciji, motivaciji, zgodovini, strukturi in temeljnih načelih naše organizacije, psihologiji in oblikah dela s posameznimi starostnimi vejami ter še marsičem. Na tečaju za vodje enot - načelnike rodov, čet - pa smo že pridobljena znanja nadgrajevali z vsebinami, ki pridejo prav vsakemu načelniku čete ali rodu. Mednje sodijo projektno financiranje, rodov PR, vrednotenje, taborništvo v družbi, nastopanje, reševanje konfliktov, identiteta skavtstva, planiranje, lik vodje, timsko delo in drugo.

Teme so podajali večinoma taborniki - tako člani mentorskih timov kot tisti izven inštruktorske šole, ki imajo na določenem področju boljše znanje in veliko izkušenj - medse pa smo povabili tudi nekaj zunanjih sodelavcev, ki so vsebino svojih predavanj primerno prilagodili taborniškemu okolju. Vsi so vsebino predstavili skozi privlačne metode, tečajniki pa so bili vedno veliko

več kot zgolj pridni poslušalci, saj so pri vsaki temi aktivno sodelovali. Ker je cilj tečaja vsebine čimbolj približati udeležencem, je bilo teorije vsakič le za trden temelj, večji poudarek pa je bil na učenju preko prakse, realnem planiranju in izmenjavi izkušenj.

Metode, skozi katere je bilo znanje posredovano tečajnikom, so bile zabavne in zanimive, hkrati pa je bila vsaka dobro premišljena in najbolj primerna za določeno temo, da ne bi prevladala nad vsebino. Temeljna načela smo na primer spoznavali v taborniški galeriji, timsko delo smo preizkusili v praksi, o psiholoških značilnostih starostnih vej smo pripravili dokumentarne filme. Ker smo hoteli čimbolj izkoristiti priložnost, ko je skoraj šestdeset taborniških vodij zbranih na enem prostoru, smo eno popoldne namenili usmerjeni debati, izmenjavi mnenj in spoznavanju naše in sorodnih organizacij. Tečajnikom bo v najlepšem spomenu zagotovo ostal bivak, ko so vodi v dežju zapustili Gozdno šolo, naslednji dan pa so se vrnili nasmejanih obrazov, spočiti od napornih predavanj, z obilico novih doživetij, s seboj pa so prinesli tudi sonce.

Vezi, ki se na inštrukturaži spletejo med posamezniki, so nekaj posebnega in tisto najlepše, kar vsak posameznik ponese nazaj v svoj rod.

V enem tednu se nabere ogromno vtisov in znanja, ki pa se bo v pravi luči pokazalo šele čez čas, ko se bodo vedoželjni kavbojci prelevili v taborniške vodje, se zagnali v projekte in vodenje svoje enote.

Mnenja



Jerca, RSK Škofja Loka, Tečaj za vodje - načelnike družin, klubov - Japki

Všeč mi je bilo delo. Všeč mi je bilo, ker se nismo učili samo preko predavanj. Ves čas smo bili postavljeni v povsem realne situacije, ki smo jih morali reševati sami med sabo. In to se mi zdi tisto pravo. Teorija ti kaj hitro izgine iz glave in se je ponavadi v realnih situacijah težko držiš. Tu pa so nam pokazal tisti pravi način, učenje z delom. Prav tako me je navdušil tisti pravi občutek domačnosti. Prvi dan smo si bili vsi malo tuji, potem pa smo počasi začeli delovati kot ena velika družina. Vsaki družini je hudo, ko se razide in prav tako je bilo z nami.



Petra, RST Domžale, Tečaj za vodje - načelnike rodov, čet - Fastwood banda

Tečaj za vodje - gotovo najboljša motivacija za nadaljnje taborniško delovanje. Kup novih idej, prijateljev in spominov ...



Da Divji zahod vseeno ni bil tako divji, je skrbel vodja šole - župan Tine, tolpe divjega zahoda pa so bile pod budnim očesom treh šerifov in njihovih namestnikov. 19 Vprašajčkov (tečaj za vodje enot - načelnike družin, klubov) je vodila Anja s pomočjo Vesne, Ikija in Tince, 20 Japkov (tečaj za vodje enot - načelnike družin, klubov) je vodila Tanja, z njo pa Lea, Irena in Hugo, 13 članov Fastwood bande (tečaj za vodje enot - načelnike rodov, čet) pa je vodil Haupi skupaj z Žužo, Nino in Vindijem. Za čistočo, taborne ognje, vso podporo in odlično vzdušje so poskrbeli kanarčki Meta, Gujo in Medo. **Kavbojce, ki so prišli čez lužo, da bi se**



naselili v Ukancvillu, je sprva čakala zabavna preizkušnja. Poleg rodea, metanja lase, žigosanja krav in drugih nalog so iskali tudi zlata zrna v Bohinjskem jezeru. Naloge so bile odlično opravljene, zato smo vse tople sprejeli v naše mesto znanja.



Na tečaju za vodje si ob prvem zboru zamenjamo rutice. Tečajniki dobijo rjave, mentorji modre, kanarčki pa rumene. S tem se še na simbolni ravni odpremo za vse, kar nam tečaj prinaša novega. Na zaključnem zboru jih zamenjamo nazaj in s tem pokažemo našo pripravljenost, da vse pridobljeno znanje poneseemo v svoje rodove po celi Sloveniji in še dlje.



Pika in Tomi - sostanovalca, a vsak iz svoje tolpe ter iz različnih organizacij. Poleg tabornikov in skavta Tomija (ZSKSS) se je tečaja udeležilo tudi pet nasmejanih punc iz hrvaške taborniške organizacije (SIH).



Japki prihajajo v zbor. Posebne inštruktorske šege kot so domiselni prihodi v zbor in njegovo razdiranje, lepe jutranje misli, vabila na obroke, bujenje in zabavni večeri ob tabornem ognju so prispevale k posebnemu vzdušju, ki smo ga ustvarili skupaj.



Čprav nismo najmlajši, se še vedno radi igramo. Vsak odmor je bil zabaven in sproščujoč in če se je le dalo, smo ga preživeli skupaj vsi trije tečaji.



O prostovoljstvu sreči gozda. ■

Tečaji



Samo Vodopivec

Tečaj pionirstva ter bivanja v naravi '06

Pred vami je reportaža z letošnjega tečaja pionirstva ter bivanja v naravi, ki je potekal od 18. do 23. avgusta na Pšenku ob taborniški koči Rodu srebrnih krtov iz Idrije. Ker je sam tečaj v primerjavi z ostalimi nekaj posebnega, je tudi reportaža nekoliko drugačna - namesto suhoparnega besedila je pripravljena fotoreportaža, kjer lahko izveste nekaj malega o tečaju ter dobite kakšno novo idejo za prihajajočo taborniško leto.

V interesu tečaja je, da o nekaterih dogodkih, ki so se zgodili, molčim. O dogodkih, ki bi večini pognali kri po žilah. O dogodkih, zaradi katerih bi nas nekateri obsojali. O dogodkih, ki so naredili naš tečaj edinstven in nepovnljiv. Da pa vam vsaj malo potešim radovednost, vam lahko zaupam, da se bodo nekateri izmed njih ponovili. In peščica izbrancev bo naslednje leto postavljena pred izziv čuvanja skrivnosti, tako kot to počno generacije pred njo ...



Stražni stolp iz naravnih materialov - namesto vrvi so uporabljene smrekove korenine.



Z dobrim načrtom je marsikaj lažje.



Andraž Drešček - vodja letošnjega tečaja.



Tečaj je bil za nekatere zelo naporen.



Doma narejen kanu - konstrukcijo iz lesk oblečemo v šotke ter plastificirano ponjavo, spoje zatesnimo z lepilnim trakom.



Plajba - sodoben gradbeni pripomoček.



Naključne obiskovalce Pšenka je gradnja pionirskega objekta fascinirala, prav tako so izkoristili možnost strokovnega vodstva pri ogledu gradbišča.



Skupinska gradnja na višini.



Prenosno ležišče iz naravnih materialov - smrekove veje ter praprot (za manj bodeče vzglavje) povezane skupaj.



Vrtanje lukenj za zatiče, s katerimi nadomestimo vezave.



Olupljene sušice polepšajo estetski videz objekta ter onemogočajo zareditev škodljivcev pod lubjem.



Izziv - prižgati ogenj s polovico vžigalice.



Zakaj žagati utore za spoje, če lahko uporabimo dleto?



Hrano si tečajniki ves čas kuhajo sami.

Tema meseca

Ribno - kjer popolnost sreča dvojnika

Reportaža s taborjenja tabornikov Rodu jezerski zmaj Velenje

"Ribno - kjer popolnost sreča dvojnika". Ja, prav to je zapisal stari maček taborništva, Marko Sirše. In verjemite mi, če on tako pravi, zagotovo velja kot pribito. Dodatno verodostojnost pa bi z veseljem v to izjavo zabili prav vsi zmajčki in zmajčice, ki so kadarkoli okusili čarobno mešanico prijateljstva, zabave, dogodivščine in vedoželjnega nabiranja novih znanj v zavetju neokrnjenih gozdov v okolici Ribnega pri Bledu.

Rod jezerski zmaj Velenje slovi kot najštevilčnejši slovenski rod, kar zna biti svojevrstna težava za pripravljavce letnega taborjenja. Dve ali tri izmene, to je sedaj vprašanje. Letos smo velenjski taborniki taborili v dveh izredno zasedenih in številčnih izmenah. Več nas je - boljše je, pravijo, in mi lahko ta rek zagotovo potrdimo. V desetih dneh (oziroma v petih za tiste najmlajše tabornike in tabornice - murenčke), toliko traja ena izmena, smo doživeli marsikaj - od že pravzaprav "stalnih rubrik", kot so urejanje vodovega kotička, neusmiljenega boja za preživetje na progi preživetja, zanimivega in predvsem zabavnega večernega programa ob tabornem ognju, ki je zajemal vse od popularnega gangsta rapa do poskusov snemanja filma, do tistih dejavnosti, ki presegajo meje običajnega: bivakiranje oziroma tako imenovana "ranger varianta" na Pokljuki, tematski dan na temo Asterixa in Obelixa, ki je bil predvsem mlajšim v veliko veselje, taborniški krst (o katerem bolje, da ne govorim - ključna beseda: glina) pa še kaj bi se našlo.

V sklopu samega taborjenja se je izvajala RJZ-jeva vodniška šola, ki vsako leto vzgoji kar lepo število dobrih vodnikov ter jih uspešno pripravi na delo z vodom. Letos so se domačim tabornikom v vodniški šoli pridružili tudi taborniki iz drugih slovenskih rodov, z nami pa se je "mučila" tudi zamejska Slovenka iz Avstrije.

Letošnje taborjenje je bilo nekaj posebnega zaradi 40. obletnice prvega taborjenja v Kajuhovem taboru v Ribnem pri Bledu.

Ob koncu bi se rad zahvalil Master Cardu za oglaševanje na našem taborjenju: Kravji rog: 20 EUR, Naustnik: 5 EUR, Usnjen trak: 8 EUR. Gledati taborovodjo Sineta, kako uveljavlja svojo avtoriteto s pihanjem v rog: neprecenljivo. Nekaterih stvari se ne da kupiti. Za vse ostalo je tukaj Master Card.

Aja, če še niste ugotovili - imeli smo se z eno besedo neponovljivo fajn. No, v bistvu sta to dve besedi. Ups.

Besedilo in foto: Matej Ramšak





Nepozabno Kolpastično taborjenje!

Muhasto vreme, čudovita reka Kolpa, prijazni domačini, zelena narava, odlično taborniško vzdušje ... vse to so besede, s katerimi bi lahko opisal taborjenje tabornikov iz Rodu **podkovanega krapa** iz Ljubljane. Vsakoletna nova lokacija tabora je resda velik zalogaj za vodstvo rodu, ampak zanje to pomeni le nov velik izziv. Letos so taborili v neposredni bližini vasice Kuželj ob Kolpi. Številčno morda res ne ravno velik tabor je prevevala močna energija, ki te je kar posrkala vase. Otroški smeh je pronical skozi dežne kaplje in v naših srcih je vedno sijalo sonce. Bolj taborniškega taborjenja še nisem doživel in takrat sem si zaželel, da bi se čas ustavil. Hvala vam Krapovcem za izjemno gostoljubje.

Besedilo in foto: SiNi

Prvovrstna zabava in smeh v očeh!

Letošnje taborjenje v Kajuhovem taboru v Ribnem pri Bledu je bilo za rod **Pusti grad Šoštanj** prav posebno. Ne samo zaradi visokega jubileja našega tabornega prostora (letos praznujemo 40. obletnico prvega taborjenja v Ribnem), ampak tudi zaradi izjemno dobrega in sproščenega vzdušja na taboru. 130 taborečih je preživelo 10 dni kot v najlepših taborniških sanjah. Super večeri ob tabornem ognju, nepozabni pripetljaji na bivaku, taborna olimpiada, čudovito vreme, zabaven krst, v katerem smo se vrnili v čas pionirčkov, in še mnogo, mnogo več. Omeniti je potrebno tudi uspešno izveden vodniški tečaj MČ, ki je ustvaril 20 novih vodnikov, ki bodo širili taborniško znanje in naš način življenja med najmlajše.

Besedilo in foto: SiNi





Pečenje piščancev in twistov na bivaku.

Mavrično taborjenje Svobodnih kamnitnikov

Spet smo pričakali poletje in s tem tudi MAVRIČNO TABORJENJE 2006 v Bregu ob Kolpi. Najmlajši člani in njihovi vodniki smo bili na Kolpi pet zanimivih dni. Tja smo se polni pričakovanj odpravili v ponedeljek, 3. julija, zjutraj in do tabora prišli ravno v času kosila. Tisti dan smo si z igro razdelili pisane rutice mavričnega taborjenja - vsak vod je imel svojo barvo rutk. Prav tako pa so bili pobarvani dnevi in s tem je bilo povezano dežurstvo, približna barva hrane in program. Udeleženci taborjenja murni in MČ-ji, so imeli sicer ločen program, vendar so se vseeno odlično ujeli med seboj.

V večernem programu smo se združili z MČ-ji. Ob večernem ognju smo peli pesmi v spremljavi kitare, imeli TV večer in "nočno orientacijo" z mavričnimi lampijončki. Zadnji večer je vsak mlajši član našega rodu, ki se je udeležil taborjenja, dobil svojo žuro in prav vsi so bili ponosni nanjo. To je bil resnično lep zaključek našega prijetnega druženja.

Sama kot vodnica sem z minulim taborjenjem resnično zadovoljna, saj me je presenetilo izredno zanimanje vseh murenčkov za program. Tako smo brez problemov izpeljali taborjenje do konca. Sedaj se vsi spet veselimo novih dogodivščin, ki že čakajo na nas.

Polona Perko, Foto: Samo Vodopivec



Tam ob ognju našem ...

Taborniki RST iz Domžal smo si ob tabornem ognju v roke segali cel mesec julij.

V začetku meseca smo na desetdnevem taborjenju za GG-je postavljali kuhinje z ognjišči in si v njih kuhali večerje, dvakrat odšli na bivak, se kopali v reki Krki, zidali pečico, imeli nočno in dnevno orientacijo, se za cel dan prelevili v viteze in princeske ter nabirali uporabne rastline.

Sledila je osemdnevna izmena za medvedke in čebelice. Tudi tukaj nismo pozabili na najrazličnejše taborniške aktivnosti, kot so postavljanje in kurjenje ognja, panoge mnogoboja, kanuarjenje in vozlanje. Odšli smo tudi na dvodnevni bivak, za en dan pa smo postali čisto pravi gusarji. Manjkali niso seveda niti taborniški krsti in poroke.

Tretji vikend v juliju je bil namenjen taboru grč. Nekdaj aktivni taborniki so obujali spomine na stare čase in se spet pomerili v nekaterih taborniških veščinah.

Za piko na i smo zaključili s PP taborom. Bodoči vodniki, načelniki in aktivni PP-ji smo imeli teden dni časa, da se še bolj povežemo, da osvojimo nova znanja, da se preizkusimo v najrazličnejših avanturah in da postanemo še bolj motivirani. Lahko rečem, da nam je uspelo.

Platnena streha šotorov, razigrani obrazi, nova prijateljstva, zvok kitare in prasketanje ognja - kaj naj še rečemo - res nor mesec je za nami!

Tina Močnik



Iz taborniške pesmarice

Klemen Kenda



Aleksander Jenko



SUNRISE - Norah Jones

c B Eb B

c B Eb B

c B Eb Ab Ab

B c

Sunrise, sunrise,

B Eb

looks like morning in your eyes,

c Eb Ab Eb

but the clocks held nine fifteen for hours.

g, c

Sunrise, sunrise,

B Eb

couldn't tempt us if it tried,

c Eb Ab Eb

'cause the afternoon's already come and gone.

And I said ...

c B Eb Ab

Oooooooooooooooooo ...

c B Eb Ab

Oooooooooooooooooo ...

c B Eb Ab

Oooooooooooooooooo ...

f,

To you ...

B c

Surprise, surprise,

B Eb

couldn't find it in your eyes,

c Eb Ab Eb

but I'm sure its written all over my face.

g, c

Surprise, surprise,

B Eb

never something I could hide,

c Eb Ab Eb

when I see we made it through another day.

Then I say...

c B Eb Ab

Oooooooooooooooooo ...

c B Eb Ab

Oooooooooooooooooo ...

c B Eb Ab

Oooooooooooooooooo ...

f,

To you ...

F/A Ab

And now the night

Ab F/A

will throw its cover down on me again

F/A

and if I'm right,

Ab


it's the only way to bring me back.


c B Eb Ab

Oooooooooooooooooo ...

f,

To you ...



SESTAVIL F. KALAN	NAŠ TV VODITELJ	VEDA O POLETH V VESOLJE	STISK	TACA (MANJŠ.)			TABOR	PREHOVNO OZEMLJE	KANTAVTOR SMOLAR	NOVICA	MEJA, LINIJA
TRDNA, NAZIVA SNOV							VRSTA ZOFE				
IGRALKA NIELSEN							ESTRADA NAS ZGODOVINAR (LOJZE)				
KONEC POLOTOKA (MANJŠ.)					TERME PRI PADOVI	OSEBA NA DOPUSTU					
EVROPSKA OTOČNA DRŽAVA						LUTKAR MAJARON			TANTAL		
						ERBIJ			VISTA PREPROGE		
ENAKA VOKALA			ZAPOREDJE CRK 22. IN 18. CRKA							VELIK, UDOBEN AVTOBUS	MESTO NA CIPRIU
AFRIŠKA KRAVJA ANTILOPA				NASA PEVKA (MAJDA) RIMSKO MIT. PODZEMLJE				ORANJE			
							VOĐSTVO				
AMERIŠKI SKLADATELJ COPLAND							PRAVNIK SNUDERL				
LADO VAVPETIČ			BOŽJE- POTNIK ABRAHAMOV SIN						OKR. ZA STRAN NEKO. TENISAČ WILANDER		
KRAJ PRI VODICAH					POKRAJINA V VIETNAMU				JAZ, TI, ...		
					ZAČIMBA				PREMIK PO ZRAKU		
SERIJA, ZBIRKA				ZENSKA, KI SKAČE							
				RADIJ							
DEDALOV SIN							ZREZEK				
ČAKALIŠČE							PISANA VRTNA CVETICA				

Kolofon

Uredništvo: Aleš Cipot (ales.cipot@rutka.net) - glavni in odgovorni urednik, Miha Bejek (miha.bejek@rutka.net) - pomočnik urednika, Blaž Verbič (blaz.verbic@rutka.net) - urednik fotografije, Meti Buh (meti@rutka.net) in Aleša Mrak (alesa.mrak@siol.net) - urednici sklopa Igra, Tomaž Sinigajda (sini@rutka.net) - urednik sklopa Dogodivščina. **Predsednik izdajateljskega sveta:** Igor Bizjak (bizi@rutka.net). **Novinarji in sodelavci:** Barbara Bačnik (barbara.bacnik@rutka.net), Jaka Bevk (jaka.bevk@tele-cable.net), Borut Cerkvenič (borut.cerkvenic@guest.arnes.si), Tanja Cirkvenič (tanja@rutka.net), Darko Jenko (darko.jenko@siol.net), Klemen Kenda (bubi@rutka.net), Primož Kolman (primoz.kolman@yahoo.com), Frane Merela (frane.merela@guest.arnes.si), Boris Mrak (boris.mrak@epn.ba), Tadej Pugej (pugy@rutka.net), Matej Ramšak (ramsak@tok-tok.com), Lea Repič (lea.repic@siol.net), Aleš Skalič (amerikane@rutka.net), Samo Vodopivec (samo@rutka.net). Lektoriranje: Katarina Jesenko (katarina.jesenko@rutka.net). **Ustanovitelj,** izdajatelj in lastnik Zveza tabornikov Slovenije, Ljubljana, Parmova 33. TABOR sofinancira Ministrstvo za šolstvo, znanost in šport Republike Slovenije. **NASLOV UREDNIŠTVA:** Revija Tabor, Parmova 33, 1000 Ljubljana. Telefon 01/30008-20, fax 01/4361-477, e-pošta: tabor@rutka.net, info@zts.org. WWW: <http://www.zts.org>. Cena posameznega izvida je 500 SIT, letna naročnina je 5000 SIT, za tujino pa letna naročnina s pripadajočo poštnino. Transakcijski račun: 02010-0014142372. Rokopisov in fotografij ne vračamo. Upoštevam samo pisne odgovore do 31. januarja za tekoče leto. Revija izhaja vsak drugi petek v mesecu. DDV je vračunan v ceno. Grafična priprava in tisk: Tridesign d.o.o., Ljubljana. Številka je bila tiskana v nakladi 6400 izvodov. Poštnina plačana pri pošti 1102 Ljubljana. Revija Tabor je vpisana v razvid medijev, ki ga vodi Ministrstvo za kulturo RS, pod zaporedno številko 792.

Tabornika nič ne ustavi –
Martin na poti na tabor ...
(foto: SiNI)



Obred iniciacije po taborniško.
(foto: Blaž Verbič)



(Po)moč iz ezadja ... (foto: Vičič)

zadnja plat

Pošlji fotografijo na
zadnjaplat@gmail.com



Udeleženci tekme v prehranjevanju s
pudingi na taboru RaR. (foto: Blaž Verbič)



»Bratska« ljubezen. (foto: SiNI)



»Divji zahod« – inštruktaža 2006. (foto: SiNI)

Taborni izum na taboru RSM:
čoln – podmornica. (foto: Vičič)





Bine in Dane Dolgčas!?

Riše: Jaka Bevk-Šeki



...POLETI TABORI IN KONEC
ŠOLE, JESENI NOVA SEZONA,
POZIMI ZIMOVANJE, VMES
PA NEKAJ TEKMOVANJ... IN
TAKO VSAKO LETO!!



VEŠ, BINE, PRAV IMAS! TA
ENOLIČNOST NIKAKOR
NI ZA NAJU...



...MIDVA POTREBUJEVA IZZIVE,
ZABAVO, NORA DOŽIVETJA POLNA
PREOBRAZOV... SKRATKA, ZANIMIVE
DOGODIVŠČINE!!!



HEJ... DOBIL
SEM IDEJO!!
KAJ PA NAJINI
BRALCI?!



JJA!! DRAGI BRALCI, VI STE
NA VRSTI, DA NAJINE
ZGODBE NAREDITE BOLJ
ZANIMIVE, DA JIH SAMI
POPESTRITE!

POŠLJITE SCENARIJE NA
ELEKTRONSKI NASLOV:
tabor@rutka.net IN NAMA
POMAGAJTE DO NOVIH
NORIH ZGODB!!





Domžalčanke vabijo na ROT

Taborniška fotografska razstava

Ujeti trenutki narave in mladosti
Ljubljanski grad, 14. 9.-8. 10. 2006

Sodelujoči fotografi: Arne Hodalič, Meta
Krese, Urban Golob, Matjaž Kačičnik,
Stane Klemenc, Bogdan Kladnik,
Damijan Gašparič, Grega Milčinski,
Blaž Verbič, Tine Koloini ...



mestna zveza tabornikov
Ljubljana

NOČ POD ZVEZDAMI



KAJ JE TO?

Orientacija
+ bivakiranje + druženje

Starš(i) + (vsaj) 1
osnovnošolski otrok

KDO?

KJE IN KDAJ?

16. - 17. 9. 2006 v
okolici Šoštanja

ORGANIZATOR:
Rod Pusti Grad
Šoštanj

Več informacij dobite na
www.rpg.rutka.net