

**PODATKI Z ANALIZO
ZA SREDNJE ŠOLE IN DIJAŠKE
DOMOVE
(šolsko leto 2022/2023)**

PODATKI Z ANALIZO ZA SREDNJE ŠOLE IN DIJAŠKE DOMOVE (šolsko leto 2022/2023)

Podatke pridobile: Jolanda Beg, Mateja Gornik Mrvar, Valerija Jenko, dr. Gašper Krstulović, Vanda Marsenić, Hermina Pohar - Sonc, Mojca Pozne Šuštar, Tina Rački in Urška Zobec.

Podatke obdelali in uredili: dr. Slavica Černoša in Tina Rački

Založnik: Ministrstvo za vzgojo in izobraževanje, Direktorat za srednje in višje šolstvo ter izobraževanje odraslih

Leto izida: 2024

Kraj izdaje: Ljubljana

Spoštovane direktorice in spoštovani direktorji, ravnateljice in ravnatelji,

Tako kot po navadi, smo tudi letos na Direktoratu za srednje in višje šolstvo ter izobraževanje odraslih, zlasti na Sektorju za srednje šolstvo pripravili podrobnejši pregled podatkov, ki jih zbiramo na sektorju in so sestavni del spremljanja delovanja sistema, ter jih opremimo tudi z interpretacijami. Vstavili smo tudi nekatere podatke o spremembah v preteklem obdobju, da bi bila njihova primerjava skozi časovna obdobja bolj natančna ter bi zagotovili njihovo primerljivost in ohranili zgodovinski spomin na njihovo spreminjanje. Na začetku publikacije je seznam srednjih šol in dijaških domov za šolsko leto 2022/2023. S tem smo zagotovili spremljanje mreže srednjih šol tudi poimensko ter dodali seznam srednjih šol, razvrščenih po številu dijakov v zadnjem petletnem obdobju, kar bo vsem omogočilo spremljanje gibanja vpisa.

S 1. 1. 2015 je prišlo do sprememb nekaterih statističnih regij in sicer, Notranjsko-kraška je postala Primorsko-notranjska in Spodnjeposavska je postala Posavska. Zaradi tega se je Gimnazija Litija »preselila« iz Osrednjeslovenske regije v Zasavsko regijo.

Slovenski srednješolski prostor je po dveh desetletjih upadanja vpisa končno zaznal ponovni dvig vpisa. Število dijakov in vajencev se je od šolskega leta 1998/1999 pa do šolskega leta 2022/2023 zmanjšalo za 28.753 (26,99 %), kar je za 45 povprečno velikih srednjih šol s po 632 dijaki. V 26-letnem obdobju (2023/2024) pa se je zmanjšalo število dijakov in vajencev za 25.330 ali za 23,78 % pri čemer se porast števila dijakov nadaljuje že četrto leto in je skoraj doseglo raven leta 2010/2011.

Povečanje števila dijakov se odraža tudi na mreži srednjih šol in tudi na programski mreži, kajti zaznati je povečanje števila dijakov v oddelkih in šolah v skoraj vseh srednjih šolah.

V javnih srednjih šolah je 91 srednjim šolam v šolskem letu 2023/2024 uspelo povečati število dijakov, kar je 6 šol več od leta 2022/2023. Med njimi je 39 šol vsako leto nekoliko povečale število dijakov, preostale pa so v primerjavi s šolskim letom 2019/2020 povečale število dijakov, vendar z manjšim nihanjem med leti. V preostalih srednjih šolah se je število dijakov zmanjšalo, pri čemer se je v 8 srednjih šolah število dijakov zmanjšalo za več kot en oddelek (30). Tudi v zasebni srednji šoli se je število dijakov zmanjševalo in le 3 so povečale število dijakov, vendar z nihanji med leti. Pri zavodih za mladostnike s posebnimi potrebami so trije zavodi povečali število dijakov, drugi zavodi pa so število dijakov zmanjševali. V petletnem obdobju se je skupaj povečalo število dijakov za 11,7 % in to je zaznati pri večini šol.

Povečanje vpisa se zelo rahlo odraža na velikosti oddelkov, saj je v šolskem letu 2022/2023 bilo v povprečju 24,5 dijakov v oddelku, leto prej pa 24,3.

Pri dijaških domovih je že tretje leto zaznati rahlo povečanje števila dijakov tako v absolutnem številu, kot v deležu.

Zahvaljujemo se vsem, ki ste skrbeli za vnos podatkov v različne računalniške aplikacije ter s tem omogočili boljši vpogled v naše področje dela, predvsem pa nemoteno delovanje sistema.

Čeprav publikacija ne bo tiskana, temveč le v elektronski obliki, upamo, da bo našla mesto pri evalviranju in načrtovanju dela in razvoja šole, ki jo vodite, in da bodo podatki pripomogli k našemu skupnemu iskanju rešitev za razvoj in delovanje slovenskega srednjega šolstva, predvsem pa k boljšemu in uspešnemu delovanju sistema, kar je naša skupna naloga.

dr. Slavica Černoša
Vodja sektorja

mag. Branka Hrast Debeljak
Generalna direktorica

VSEBINA

I.

Seznam (javnih in zasebnih) srednjih šol in zavodov, ki izvajajo srednješolske izobraževalne programe (š. l. 2022/2023)

Seznam dijaških domov in drugih šol ter zavodov, ki izvajajo vzgojni program (š. l. 2022/2023)

Pregled normativnih določb o velikosti oddelka za obdobje od š. l. 1997/1998 do danes

Pregled normativnih določb o velikosti oddelka za Dvojezično srednjo šolo Lendava

Pregled normativnih določb o velikosti oddelka za srednje šole z italijanskim učnim jezikom

a.) PODATKI O IZOBRAŽEVANJU V SREDNJIH ŠOLAH

1. Število dijakov in vajencev v programih srednješolskega izobraževanja v šolskih letih od 1998/1999 do 2023/2024

Graf 1: Število dijakov in vajencev v programih srednješolskega izobraževanja od 1998/1999 do 2023/2024

2. Število in delež dijakov in vajencev, vpisanih v 1. letnik in skupaj v vse letnike srednješolskih programov, po vrstah izobraževalnih programov v šolskih letih od 1998/1999 do 2022/2023

Graf 2: Delež vpisanih dijakov v prvi letnik po programih, šolsko leto 2022/2023

Graf 3: Delež vseh vpisanih po programih, šolsko leto 2022/2023

3. Delež vpisanih dijakov po spolu in letnikih in delež ponavljavcev po programih srednješolskega izobraževanja v šolskem letu 2022/2023

Graf 4: Delež dijakov po spolu in po programih, šolsko leto 2022/2023

Graf 5: Delež ponavljavcev po programih, šolsko leto 2022/2023

Graf 6: Delež ponavljavcev po programih in letnikih, šolsko leto 2022/2023

4. Delež dijakov, vpisanih v 1. letnik programov srednješolskega izobraževanja po področjih oz. skupinah dejavnosti v šolskih letih od 2018/2019 do 2022/2023

5. Število vpisanih dijakov v začetne letnike po programih, skupaj s številom šol, ki jih izvajajo, v šolskih letih od 2018/2019 do 2022/2023

6. Število vpisanih dijakov ter med njimi število in delež ponavljavcev po posameznih vrstah izobraževalnih programov in letnikih v šolskih letih od 2013/2014 do 2022/2023

- 6a. Število vpisanih dijakov ter med njimi število in delež ponavljavcev po posameznih vrstah izobraževalnih programov in letnikih v šolskih letih od 2013/2014 do 2022/2023

7. Število dijakov in vajencev v oddelkih (in skupinah) programov srednješolskega izobraževanja po šolah v šolskih letih od 2015/2016 do 2022/2023

8. Število vpisanih dijakov po vrstah izobraževalnih programov (IP) v posameznih letnikih ter delež v okviru posamezne vrste programa – obdobje od šolskega leta 2009/2010 do šolskega leta 2022/2023

8a. Delež dijakov po letnikih in posameznih vrstah izobraževalnih programov – obdobje od šolskega leta 2009/2010 do šolskega leta 2022/2023

9. Prehodnost dijakov med letniki v posameznih šolskih letih v obdobju 2009/2010 - 2022/2023

Graf 7: Delež prehodnosti dijakov iz prvega v drugi letnik po programih, od 2009/2010 do 2022/2023

10. Delež prehodnosti dijakov med letniki po posameznih vrstah izobraževalnih programov v obdobju 2009/2010 - 2022/2023

Graf 8: Delež prehodnosti dijakov iz drugega v tretji letnik po programih, od 2009/2010 do 2022/2023

Graf 8a: Delež prehodnosti dijakov iz tretjega v četrti letnik po programih, od 2009/2010 do 2022/2023

11. Število dijakov, oddelkov in skupin po vrstah izobraževalnih programov in letnikih v javnih srednjih šolah v šolskem letu 2022/2023

Graf 9: Povprečno število dijakov v oddelkih po regijah, 2022/2023

12. Število dijakov, oddelkov in skupin po letnikih in posameznih vrstah programov oz. smereh na javnih šolah v okviru posameznih regij v šolskem letu 2022/2023

Graf 10: Število dijakov v oddelkih po programih, 2022/2023

13. Število dijakov, oddelkov in skupin po letnikih po vrstah izobraževalnih programov in letnikih v zavodih za mladostnike s posebnimi potrebami v šolskem letu 2022/2023

14. Število dijakov, oddelkov in skupin po letnikih izobraževalnih programov gimnazija in maturitetni tečaj v zasebnih šolah v šolskem letu 2022/2023

Graf 11: Povprečno število dijakov v oddelkih v zasebnih šolah, 2022/2023

15. Število učencev v osnovnih šolah v šolskem letu 2022/2023 po razredih in regijah

16. Število učencev v osnovnih šolah v programih z nižjim izobrazbenim standardom v šolskem letu 2022/2023 po razredih in regijah

Graf: število učencev, kandidatov za vpis v srednje šole od 2022/2023 do 2031/2032

17. Število dijakov s statusom športnika, vpisanih v začetni letnik od šolskega leta 2013/2014 do šolskega leta 2022/2023, glede na status in program

17a. Število dijakov s statusom športnika, vpisanih v začetni letnik šolskega leta 2022/2023, na šolo in program natančno

18. Število dijakov, vpisanih v zaključni letnik programov nižjega poklicnega izobraževanja ob začetku in koncu šolskega leta, in število dijakov, ki so uspešno zaključili program

19. Število dijakov, ki so se po končanem programu nižjega poklicnega izobraževanja vpisali v programe srednjega poklicnega oz. strokovnega izobraževanja

20. Število in struktura vpisanih v 1. letnik programov poklicno-tehniškega izobraževanja, šolsko leto 2022/2023

21. Srednješolski zavodi v RS po številu vpisanih dijakov (za obdobje v šolskih letih 2019/2020 - 2023/2024)

b.) PODATKI O VPISU V DIJAŠKE DOMOVE

1. Trend vpisa v dijaške domove od šolskega leta 2012/2013 do šolskega leta 2022/2023
2. Stanje v dijaških domovih v šolskem letu 2022/2023
3. Deleži dijakov po vrstah izobraževalnih programov v šolskem letu 2022/2023
4. Deleži dijakov v dijaških domovih po letnikih v šolskem letu 2022/2023
5. Število dijakov po dijaških domovih v šolskih letih od 2017/2018 do 2022/2023
6. Projekcija vpisa v dijaške domove v šolskih letih od 2019/2020 do 2028/2029

Graf 12: Projekcija vpisa v dijaške domove do leta 2028/2029

7. Število vpisanih v dijaške domove

Graf 13: Število vseh dijakov v srednji šoli in število dijakov v dijaških domovih, od 2012/2013 do 2022/2023

c.) PROJEKCIJA VPISA V SREDNJIH ŠOLAH DO LETA 2031

1. Ocena števila srednješolcev od šolskega leta 2022/2023 do šolskega leta 2030/2031

d.) ŠOLSKA PREHRANA

1. Dijaki prijavljeni na malico za šolsko leto 2022/2023

Graf 14: Prijavljeni dijaki na malico od vseh vpisanih, 2022/2023

Graf 15: Delež dijakov po višini subvencije od vseh vpisanih, 2022/2023

2. Dijaki in delež po višini subvencije za šolsko leto 2022/2023

Graf 16: Deleži dijakov po višini subvencije od prijavljenih dijakov na malico, 2022/2023

e.) PODATKI O DIJAKIH S POSEBNIMI POTREBAMI V SREDNJEŠOLSKIH IZOBRAŽEVALNIH PROGRAMIH S PRILAGOJENIM IZVAJANJEM IN DODATNO STROKOVNO POMOČJO

- a) Število usmerjenih dijakov
- b) Število dijakov (in delež znotraj dijakov s posebnimi potrebami) glede na vrsto primanjkljaja, ovire oziroma motnje
- c) Število dijakov (in delež znotraj celotne populacije v programu) glede na izobraževalni program
- d) Število stalnih spremljevalcev gibalno oviranih in slepih dijakov
- e) Število šol s soglasjem k sistemizaciji delovnega mesta svetovalnega delavca za koordinacijo dela z dijaki s posebnimi potrebami

Graf 17: Število dijakov z odločbo o usmeritvi, 2010/2011 do 2023/2024

Graf 18: Delež dijakov, glede na vrsto primanjkljaja, 2023/2024

- f) Ure dodatne strokovne pomoči po odločbah o usmeritvi
- g) Število dijakov in delež glede na izobraževalni program in vrsto primanjkljaja, ovire oziroma motnje (za šolsko leto 2023/2024)

f.) ŠTEVILO DIJAKOV IZ DRUGIH DRŽAV na dan 15. 10. 2022

III.

KADRI IN UPRAVNI POSTOPKI

1. Število razporejenih pripravnikov v srednjih šolah in dijaških domovih v šolskih letih od 2007/2008 do 2022/2023
2. Poročilo o številu podeljenih nazivih v srednjih šolah, dijaških domovih in organizacijah za izobraževanje odraslih v letih 2022 in 2023

SEZNAM DIJAŠKIH DOMOV IN DRUGIH ŠOL TER ZAVODOV, KI IZVAJAJO VZGOJNI PROGRAM (šolsko leto 2022/2023, stanje 30. 9. 2022)

NAZIV	NASLOV	POŠTA
1	Dijaški dom Ivana Cankarja Ljubljana	Poljanska 26 1000 Ljubljana
2	Dijaški dom Bežigrad	Kardeljeva ploščad 28 1000 Ljubljana
3	Dijaški dom Tabor	Kotnikova ulica 4 1000 Ljubljana
4	Dijaški dom Vič	Gerbičeva 51a 1000 Ljubljana
5	Dijaški dom Poljane	Potočnikova 3 1000 Ljubljana
6	Dijaški dom Lizike Jančar Maribor	Titova c. 24 a 2000 Maribor
7	Dijaški dom Drava Maribor	Smetanova 67 2000 Maribor
8	Dijaški dom Ptuj	Arbajterjeva 6 2250 Ptuj
9	Dijaški dom Nova Gorica	Streliška pot 7 5000 Nova Gorica
10	Dijaški in študentski dom Koper	Cankarjeva 5 6000 Koper
11	Dijaški in študentski dom Novo mesto	Šegova 115 8000 Novo mesto
12	Dijaški in študentski dom Kranj	Kidričeva 53 4000 Kranj

1	Srednja šola za gostinstvo in turizem Radenci	Prisojna c. 4 9252 Radenci
2	Biotehniška šola Rakičan	Lendavska 3 9000 Murska Sobota
3	Gimnazija in srednja kemijska šola Ruše	Šolska ulica 16 2342 Ruše
4	Prometna šola Maribor, Srednja prometna šola in dijaški dom	Preradovičeva 33 2000 Maribor
5	Tehniški šolski center Maribor, Srednja strojna šola in dijaški dom	Zolajeva 13 2000 Maribor
6	Šolski center Rogaška Slatina	Steklarska ulica 1 3250 Rogaška Slatina
7	Šolski center Velenje	Trg mladosti 3 3320 Velenje
8	Šolski center Šentjur, Srednja poklicna in strokovna šola	Cesta na kmetijsko šolo 9 3230 Šentjur
9	Grm Novo mesto - center biotehnike in turizma, OE Dijaški in študentski dom	Sevno na Trški gori 13 8000 Novo mesto
10	Gimnazija Šiška	Aljaževa 32 1000 Ljubljana
11	Srednja gozdarska in lesarska šola Postojna	Tržaška 36 6230 Postojna
12	Srednja gostinska in turistična šola Radovljica	Kranjska c. 24 4240 Radovljica
13	Šolski center Škofja Loka, Srednja šola za strojništvo	Podlubnik 1a 4220 Škofja Loka
14	Srednja šola Venč Pilon Ajdovščina	Cesta 5.maja št.12 5270 Ajdovščina
15	Šolski center Nova Gorica, Biotehniška šola	Cankarjeva ul. 10 5000 Nova Gorica
16	Srednja šola Izola	Prekomorskih brigad 7 6310 Izola
17	Gimnazija, elektro in pomorska šola Piran	Bolniška ulica 11 6330 Piran
18	Srednja šola za gostinstvo in turizem Celje	Kosovelova ulica 2 3000 Celje

Škofijska gimnazija Vipava, Dijaški dom	Grabrijanova 19 5271 Vipava
Zavod Sv. Antona Martina Slomška, Dijaški dom Antona Martina Slomška	Vrbanska c. 30 2000 Maribor
Zavod sv. Frančiška Saleškega, OE Dom Janeza Boska	Želimlje 46 Rakovniška 6 1291 Škofljica 1000 Ljubljana
Zavod sv. Stanislava, Jegličev dijaški dom	Štula 23 1210 Ljubljana

CŠOD Dijaški dom Tolmin	Dijaška 14 5220 Tolmin
-------------------------	---------------------------

V šolskem letu 2022/2023 je bilo na dan 15. 9. 2022 12 samostojnih dijaških domov, 1 dijaški dom v okviru CŠOD, 18 dijaških domov v okviru šolskih centrov in srednjih šol ter 4 zasebni dijaški domovi.

PREGLED NORMATIVNIH DOLOČB O VELIKOSTI ODDELKA ZA OBDOBJE OD ŠOLSKEGA LETA 1997/1998 do danes

IZOBRAŽEVALNI PROGRAMI PO POSAMEZNIH VRSTAH IZOBRAŽEVANJA	NORMATIV za ŠTEV. DIJAKOV V ODDELKU / VZGOJNI SKUPINI	NAJVEČJE DOVOLJENO ŠT. DIJAKOV V ODDELKU (na podlagi vloge šole in ob soglasju MŠŠ/MIZŠ)	"NORMATIVNO" DOVOLJENO ŠTEVILO DIJAKOV, ČE SO VKLJUČENI DIJAKI, KI IMAJO ODLOČBE O USMERITVI MLADOSTNIKOV S POSEBNIMI POTREBAMI, V KATERIH JE DOLOČENO, DA JE TREBA UPOŠTEVATI NIŽJI NORMATIV					Veljavnost normativa za velikost oddelka - šolska leta
			1 dijak s tako odločbo	2 dijaka s tako odločbo	3 dijaki s tako odločbo	4 dijaki s tako odločbo	5 ali več dijakov s tako odločbo	
nižje poklicno izobraževanje (NPI)	25		20	18	15			1997/98; 1998/99 -2002/03
	25		20	18	16	14	12	2003/04 - '2007/08; '2008/09 - 2., 3. let.; '2009/10 - 3. let.
	20		16	14	12	12	12	2008/09 - 1. let.; 2009/10 - 1., 2. let.; od 2010/11 dalje vsi letniki
srednje poklicno izobraževanje (SPI)	32		26	23	20			1997/98;
	32	34	26	23	20	-	-	1998/99 - 2002/03; 2003/04 in dalje
	30	33	24	22	20	-	-	2003/04 - 2010/11; 2011/12 - 2., 3. let.; 2012/13 - 3. let.
	28	31	24	22	20	20	20	2011/12 - 1. let.; 2012/13 - 1., 2. let.; 2013/14 dalje vsi letniki
srednje strokovno izobraževanje (STSI)	32		26	23	20	-	-	1997/98
	32	34	26	23	20	-	-	1998/99 - 2010/11; 2011/12 - 2., 3., 4. let.; 2012/13 - 3., 4. let.; 2013/14 - 4. letnik
	30	32	26	23	20	20	20	2011/12 - 1. let.; 2012/13 - 1., 2. let.; 2013/14 - 1., 2., 3. let.; 2014/15 - vsi letniki
poklicno-tehniško izobraževanje (PTI)	32		26	23	20	-	-	1997/99
	32	34	26	23	20	-	-	1998/99 - 2002/03; 2003/04 in dalje
gimnazija (GIM)	32		26	23	20			1997/99
	32	34	26	23	20	-	-	1998/99 - 2002/03; 2003/04 in dalje
	30	32	26	23	20	20	20	2011/12 - 1. let.; 2012/13 - 1., 2. let.; 2013/14 - 1., 2., 3. let.; 2014/15 - vsi letniki
Gimnazija (š) - športni oddelek	22		-	-	-	-	-	1997/99
	22	24	-	-	-	-	-	1998/99 - 2003/04 in dalje
maturitetni tečaj (MT)	20		-	-	-	-	-	1997/98
	36		-	-	-	-	-	1998/99 - 2002/03; 2003/04 in dalje
poklicni tečaj (PT)	30		-	-	-	-	-	1997/98
	36							1998/99 - 2002/03
	34		-	-	-	-	-	2003/04 in dalje
Vzgojni program dijaškega doma	30	33	-	-	25	25	25	1997/98 - 2003/04
	28	31	-	24	-	22	-	2003/04 in dalje

IZOBRAŽEVALNI PROGRAMI PO POSAMEZNIH VRSTAH IZOBRAŽEVANJA	od š.l. 2003/2004 dalje: "šteje" se kot skupina, če je enako ali manj kot:
nižje poklicno izobraževanje (NPI)	10
srednje poklicno izobraževanje (SPI)	15
srednje strokovno izobraževanje (STSI)	16
poklicno-tehniško izobraževanje (PTI)	16
gimnazija (GIM)	16
Gimnazija (š) - športni oddelek	"manj kot 12" - se ukine!
maturitetni tečaj	18
poklicni tečaj	17

Vir:

1997

Odredba o normativih in standardih v splošnih in strokovnih gimnazijah (Ur. l. RS, št. 37/97)

Odredba o normativih in standardih v poklicnih in strokovnih šolah (Ur. l. RS, št. 37/97)

Odredba o normativih in standardih v dijaških domovih (Ur. l. RS, št. 37/97)

1998

Odredba o normativih in standardih v poklicnih in strokovnih šolah (Ur. l. RS, št. 45/98)

Odredba o normativih in standardih v splošnih in strokovnih gimnazijah (Ur. l. RS, št. 45/98)

Odredba o normativih in standardih v dijaških domovih (Ur. l. RS, št. 37/97)

2003

Pravilnik o normativih in standardih za izvajanje izobraževalnih programov za pridobitev poklicne in srednje strokovne izobrazbe (Ur. l. RS, št. 76/03)

Pravilnik o normativih in standardih za izvajanje gimnazijskih programov (Ur. l. RS, št. 76/03)

Pravilnik o normativih in standardih v dijaških domovih (Ur. l. RS, št. 76/03)

2008 -

Pravilnik o spremembah in dopolnitvah Pravilnika o normativih in standardih za izvajanje izobraževalnih programov za pridobitev poklicne in srednje strokovne izobrazbe (Ur. l. RS, št. 67/08)

2010

Pravilnik o normativih in standardih za izvajanje izobraževalnih programov in vzgojnega programa na področju srednjega šolstva (Ur. l. RS, št. 62/2010)

PREGLED NORMATIVNIH DOLOČB O VELIKOSTI ODDELKA ZA DVOJEZIČNO SREDNJO ŠOLO LENDA VA

od šolskega leta 1997/1998 do danes

IZOBRAŽEVALNI PROGRAMI (DV) PO POSAMEZNIH VRSTAH IZOBRAŽEVANJA	NORMATIV za ŠTEV. DIJAKOV V ODDELKU (DV; DV SŠ Lendava); *	<i>DOVOLJENO ŠT. DIJAKOV V ODDELKU (" če to omogočajo prostorski pogoji")</i>	Veljavnost normativa za velikost oddelka - šolska leta
nižje poklicno izobraževanje (NPI)	20		1997/98 -2002/03
	18		2003/04 -
	14		2012/13 - 1. let.; 2013/14 - 1., 2. let.;
srednje poklicno izobraževanje (SPI)	24		1997/98 -2002/03
	22		2003/04 -
	16		2012/13 - 1. let.; 2013/14 - 1., 2. let.; od 2014/15 dalje vsi letniki
srednje strokovno izobraževanje (STSI)	24		1997/98 -2002/03
	22		2003/04 -
	16		2012/13 - 1. let.; 2013/14 - 1., 2. let.; 2014/15 - 1., 2., 3. letnik; 2015/16 - vsi letniki
poklicno-tehniško izobraževanje (PTI)	-		1997/98 -2002/03
	22		2003/04 -
	16		2012/13 - začetni letnik.; 2013/14 - oba letnika
gimnazija (GIM)	24		1997/98 -2002/03
	22		2003/04 -
	16	24	** 2012/13 - 1. let.; 2013/14 - 1., 2. let.; 2014/15 - 1., 2., 3. letnik; 2015/16 - vsi letniki
maturitetni tečaj (MT)	-		1997/98 -2002/03
	22		2003/04 -
	16	24	** 2012/13
poklicni tečaj (PT)	-		1997/98 -2002/03
	22		2003/04 -
	16	24	** 2012/13

* "Šola lahko oblikuje oddelek s 5 ali manj dijakov le s soglasjem ministra, pristojnega za srednje šolstvo."

** "V oddelkih gimnazijskega programa in poklicnega ter maturitetnega tečaja je lahko največ 24 dijakov, če to omogočajo prostorski pogoji. "

(3. odstavek 14. člena Pravilnik o normativih in standardih v dvojezični srednji šoli (Ur. l. RS, št. 85/03; 55/11))

Vir:

1997

Odredba o normativih in standardih v dvojezičnih srednjih šolah in srednjih šolah z italijanskim učnim jezikom (Ur. l. RS, št. 37/97)

2003

Pravilnik o normativih in standardih v dvojezični srednji šoli (Ur. l. RS, št. 85/03)

2011

Pravilnik o spremembah in dopolnitvah Pravilnika o normativih in standardih v dvojezični srednji šoli (Ur. l. RS, št. 55/11)

PREGLED NORMATIVNIH DOLOČB O VELIKOSTI ODDELKA ZA SREDNJE ŠOLE Z ITALIJANSKIM UČNIM JEZIKOM
od šolskega leta 1997/1998 do danes

IZOBRAŽEVALNI PROGRAMI (IS) PO POSAMEZNIH VRSTAH IZOBRAŽEVANJA	NORMATIV za ŠTEV. DIJAKOV V ODDELKU (IS; za SŠ z italijanskim učnim jezikom)*	DOVOLJENO ŠT. DIJAKOV V ODDELKU ("<u>če to omogočajo prostorski pogoji</u>")	Veljavnost normativa za velikost oddelka - šolska leta
nižje poklicno izobraževanje (NPI)	12		1997/98 -2002/03
	14		2003/04 in dalje
srednje poklicno izobraževanje (SPI)	16		1997/98 -2002/03
	16		2003/04 in dalje
srednje strokovno izobraževanje (STSI)	16		1997/98 -2002/03
	16		2003/04 in dalje
poklicno-tehniško izobraževanje (PTI)	16		1997/98 -2002/03
	16		2003/04 in dalje
gimnazija (GIM)	16		1997/98 -2002/03
	16	24 **	2003/04 in dalje
maturitetni tečaj (MT)	16		1997/98 -2002/03
	16	24 **	2003/04 in dalje
poklicni tečaj (PT)	16		1997/98 -2002/03
	16	24 **	2003/04 in dalje

* "Šola lahko oblikuje oddelek s 5 ali manj dijaki le s soglasjem ministra, pristojnega za srednje šolstvo."

** "V oddelkih gimnazijskega programa in poklicnega ter maturitetnega tečaja je lahko največ 24 dijakov, če to omogočajo prostorski pogoji. "

(3. odstavek 13. člena Pravilnik o normativih in standardih v dvojezični srednji šoli (Ur. l. RS, št. 85/03))

Vir:

1997

Odredba o normativih in standardih v dvojezičnih srednjih šolah in srednjih šolah z italijanskim učnim jezikom (Ur. l. RS, št. 37/97)

2003

Pravilnik o normativih in standardih v srednjih šolah z italijanskim učnim jezikom (Ur. l. RS, št. 85/03)

I.

a) PODATKI O IZOBRAŽEVANJU V SREDNJIH
ŠOLAH

1. ŠTEVILO DIJAKOV IN VAJENCEV V PROGRAMIH SREDNJEŠOLSKEGA IZOBRAŽEVANJA V ŠOLSKIH LETIH OD 1998/1999 DO 2023/2024

Vir: ŠOL-S Začetek

LETO	SKUPAJ	JAVNI ZAVODI	ZASEBNE ŠOLE	ZAVODI Z MLAD. S PP	DIJAKI, KI SE VZPOREDNO IZOBRAŽUJEJO
1998/99	106.536				
1999/00	105.455				
2000/01	104.508				
2001/02	103.230				
2002/03	103.178				
2003/04	103.203	100.759	2.050	394	385
2004/05	101.876	99.492	2.039	345	327
2005/06	99.860	97.513	2.029	318	337
2006/07	96.310	93.964	2.038	308	314
2007/08	91.623	89.429	2.031	163	326
2008/09	87.518	85.226	2.017	275	297
2009/10	85.070	82.771	2.004	295	296
2010/11	82.267	80.046	1.934	287	324
2011/12	79.901	77.707	1.921	273	334
2012/13	78.180	76.036	1.885	259	345
2013/14	76.714	74.614	1.810	290	361
2014/15	75.329	73.158	1.868	303	371
2015/16	74.831	72.730	1.834	267	354
2016/17	74.012	71.914	1.832	266	338
2017/18	73.676	71.546	1.865	265	349
2018/19	73.225	71.133	1.821	271	348
2019/20	72.891	70.818	1.802	271	338
2020/21	74.229	72.212	1.767	250	337
2021/22	75.786	73.720	1.777	289	327
2022/23	77.783	75.719	1.765	299	328
2023/24	81.206	79.075	1.825	306	339

Upoštevani so dijaki in vajenci, vpisani v zavode, ki izvajajo srednješolske programe, po stanju na dan zajema podatkov s statistično aplikacijo ŠOL-S, tj. na dan 15. 9. (brez dijakov, ki so vzporedno vpisani v program Umetniška gimnazija), oz. za dijake maturitetnega in poklicnih tečajev, na dan 1.10.

V stolpcu SKUPAJ so upoštevani dijaki in vajenci v javnih srednjih šolah kot tudi dijaki v zavodih s koncesijo in zasebnih zavodih ter dijaki v zavodih za mladostnike s posebnimi potrebami.

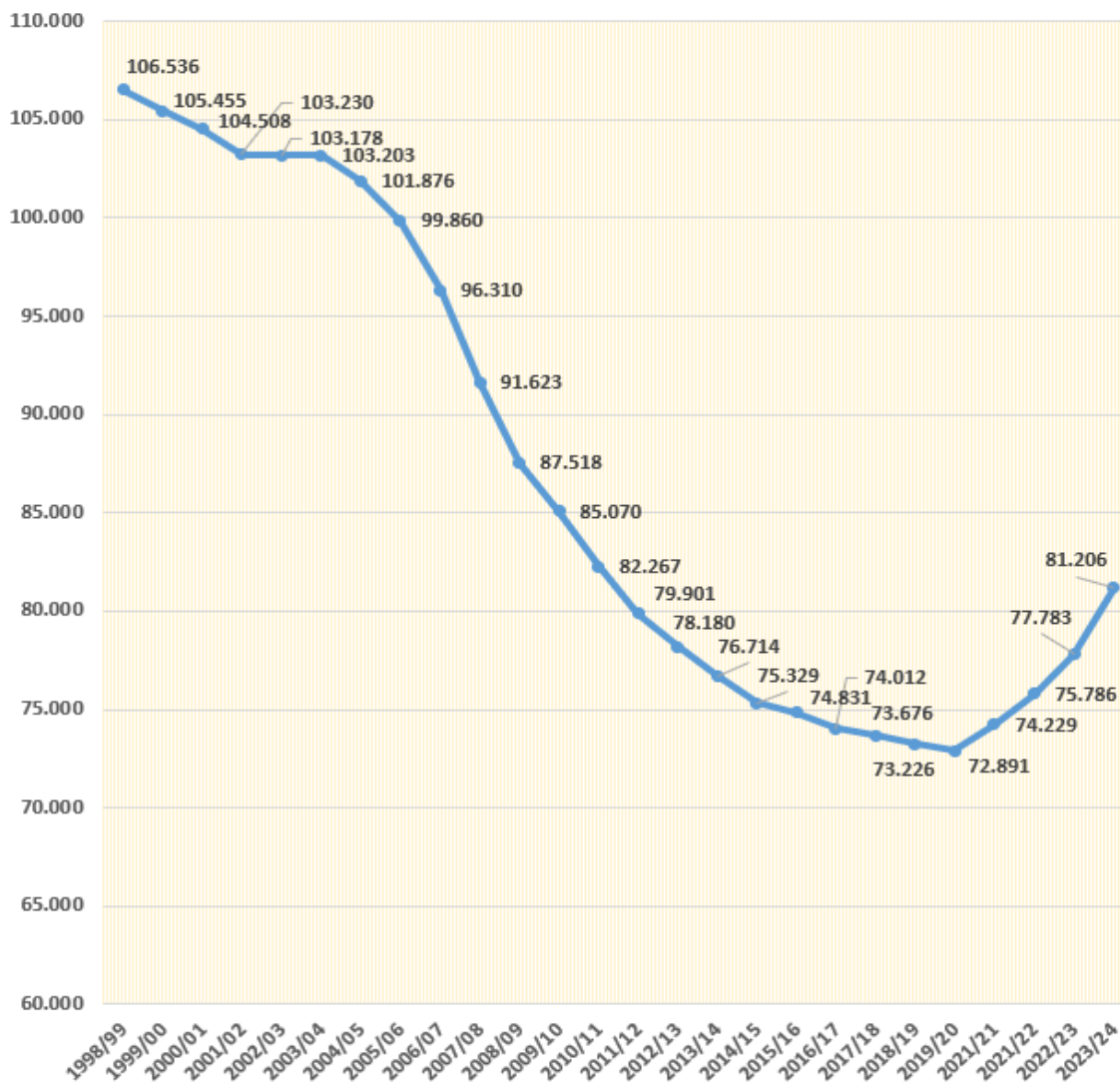
V stolpcu JAVNI ZAVODI so upoštevani dijaki v javnih srednjih šolah in dijaki v zavodih za mladostnike s posebnimi potrebami.

V stolpcu ZASEBNE ŠOLE so upoštevani dijaki v zasebnih zavodih.

V stolpcu ZAVODI Z MLAD. S PP so upoštevani dijaki, ki se izobražujejo v srednješolskih programih v okviru zavodov, ki izvajajo programe, prilagojene za mladostnike s posebnimi potrebami.

V stolpcu DIJAKI, KI SE VZPOREDNO IZOBRAŽUJEJO, so upoštevani dijaki, ki so vzporedno vpisani v program Umetniška gimnazija.

Graf 1: Število dijakov in vajencev v programih srednješolskega izobraževanja od 1998/1999 do 2023/2024



Število dijakov in vajencev se je od šolskega leta 1998/1999 pa do šolskega leta 2022/2023 zmanjšalo za 28.753 (26,99 %), kar je za 51 povprečno velikih srednjih šol s po 603 dijaki. V povprečju se je na letni ravni zmanjševalo za 1.150 dijakov in vajencev, pri čemer je v šolskih letih 2007/2008 in 2008/2009 to zmanjšanje bilo opaznejše, in sicer za več kot 4.000 dijakov. V 26-letnem obdobju (2023/2024) pa se je zmanjšalo število dijakov in vajencev za 25.330 ali za 223,78 % pri čemer se porast števila dijakov nadaljuje že četrto leto in je skoraj doseglo raven leta 2010/2011.

Od šolskega leta 2003/2004 spremljamo podatke tudi po vrsti zavodov, pri čemer je možno ugotoviti, da je število dijakov s posebnimi potrebami v opazovanem obdobju dokaj konstantno, v povprečju 285 dijakov letno. Število dijakov, ki se vzporedno izobražujejo, je približno enako skozi vsa leta, z rahlim trendom zmanjšanja.

2. ŠTEVILO IN DELEŽ DIJAKOV IN VAJENCEV, VPISANIH V 1. LETNIK IN SKUPAJ V VSE LETNIKE SREDNJEŠOLSkih PROGRAMOV, PO VRSTAH IZOBRAŽEVALNIH PROGRAMOV V ŠOLSkih LETIH OD 1998/1999 DO 2022/2023

Vir: ŠOL-S Začetek

	Nižje poklicno izobraževanje		Srednje poklicno izobraževanje		Srednje tehniško in strokovno izobraževanje		Gimnazija		SKUPAJ		Poklicno-tehniško izobraževanje vsi	Poklicni tečaj vsi	Maturitetni tečaj vsi	SKUPAJ vsi
	1. let.	vsi	1. let.	vsi	1. let.	vsi	1. let.	vsi	1. let.	vsi				
1998/1999	1.568	3.020	10.452	29.989	9.243	38.070	9.209	29.026	30.472	100.105	6.298	65	68	106.536
DELEŽ	5,1	3,0	34,3	30,0	30,3	38,0	30,2	29,0	100	100	5,9	0,1	0,1	100
DELEŽ VSI		2,8		28,1		35,7		27,2						
1999/2000	1.417	2.741	9.833	27.867	8.881	36.018	9.671	31.265	29.802	97.891	7.285	97	182	105.455
DELEŽ	4,8	2,8	33,0	28,5	29,8	36,8	32,5	31,9	100	100	6,9	0,1	0,2	100
DELEŽ VSI		2,6		26,4		34,2		29,6						
2000/2001	1.240	3.439	8.743	25.629	8.782	33.576	9.766	33.628	28.531	96.272	7.763	95	378	104.508
DELEŽ	4,3	3,6	30,6	26,6	30,8	34,9	34,2	34,9	100	100	7,4	0,1	0,4	100
DELEŽ VSI		3,3		24,5		32,1		32,2						
2001/2002	1.078	3.012	8.281	23.812	8.883	31.987	9.800	35.794	28.042	94.605	7.811	193	621	103.230
DELEŽ	3,8	3,2	29,5	25,2	31,7	33,8	34,9	37,8	100	100	7,6	0,2	0,6	100
DELEŽ VSI		2,9		23,1		31,0		34,7						
2002/2003	1.037	2.785	7.796	22.211	9.369	32.120	10.331	37.179	28.533	94.295	7.592	218	1.073	103.178
DELEŽ	3,6	3,0	27,3	23,6	32,8	34,1	36,2	39,4	100	100	7,4	0,2	1,0	100
DELEŽ VSI		2,7		21,5		31,1		36,0						
2003/2004	935	2.556	7.143	20.614	9.416	32.599	10.415	38.082	27.909	93.851	7.805	260	1.287	103.203
DELEŽ	3,4	2,7	25,6	22,0	33,7	34,7	37,3	40,6	100	100	7,6	0,3	1,2	100
DELEŽ VSI		2,5		20,0		31,6		36,9						
2004/2005	785	2.247	6.445	19.046	8.974	32.736	9.997	38.352	26.201	92.381	7.757	293	1.445	101.876
DELEŽ	3,0	2,4	24,6	20,6	34,3	35,4	38,2	41,5	100	100	7,6	0,3	1,4	100
DELEŽ VSI		2,2		18,7		32,1		37,6						
2005/2006	632	1.902	6.050	17.664	8.702	32.598	9.871	38.413	25.255	90.577	7.428	309	1.546	99.860
DELEŽ	2,5	2,1	24,0	19,5	34,5	36,0	39,1	42,4	100	100	7,4	0,3	1,5	100
DELEŽ VSI		1,9		17,7		32,6		38,5						
2006/2007	525	1.625	5.112	15.939	8.635	32.078	9.748	37.850	24.020	87.492	7.047	343	1.428	96.310
DELEŽ	2,2	1,9	21,3	18,2	35,9	36,7	40,6	43,3	100	100	7,3	0,4	1,5	100
DELEŽ VSI		1,7		16,5		33,3		39,3						
2007/2008	461	1.320	4.788	14.381	8.338	31.300	8.957	36.425	22.544	83.426	6.564	376	1.257	91.623
DELEŽ	2,0	1,6	21,2	17,2	37,0	37,5	39,7	43,7	100	100	7,2	0,4	1,4	100
DELEŽ VSI		1,4		15,7		34,2		39,8						
2008/2009	389	1.125	4.425	13.139	8.406	30.929	8.695	35.126	21.915	80.319	5.693	372	1.134	87.518
DELEŽ	1,8	1,4	20,2	16,4	38,4	38,5	39,7	43,7	100	100	6,5	0,4	1,3	100
DELEŽ VSI		1,3		15,0		35,3		40,1						

	Nižje poklicno izobraževanje		Srednje poklicno izobraževanje		Srednje tehniško in strokovno izobraževanje		Gimnazija		SKUPAJ		Poklicno-tehniško izobraževanje vsi	Poklicni tečaj vsi	Maturitetni tečaj vsi	SKUPAJ vsi
	1. let.	vsi	1. let.	vsi	1. let.	vsi	1. let.	vsi	1. let.	vsi				
2009/2010	442	1.067	4.348	12.361	8.405	30.910	8.542	33.861	21.737	78.199	5.273	406	1.192	85.070
DELEŽ	2,0	1,4	20,0	15,8	38,7	39,5	39,3	43,3	100	100				
DELEŽ VSI		1,3		14,5		36,3		39,8			6,2	0,5	1,4	100
2010/2011	442	875	4.428	11.900	8.249	30.715	8.147	32.432	21.266	75.922	4.839	429	1.077	82.267
DELEŽ	2,1	1,2	20,8	15,7	38,8	40,5	38,3	42,7	100	100				
DELEŽ VSI		1,1		14,5		37,3		39,4			5,9	0,5	1,3	100
2011/2012*	431	836	4.397	11.750	8.250	30.542	7.841	31.315	20.919	74.443	4.386	313	759	79.901
DELEŽ	2,1	1,1	21,0	15,8	39,4	41,0	37,5	42,1	100	100				
DELEŽ VSI		1,0		14,7		38,2		39,2			5,5	0,4	0,9	100
2012/2013	422	797	4.345	11.659	8.059	30.366	7.596	30.324	20.422	73.146	3.955	366	713	78.180
DELEŽ	2,1	1,1	21,3	15,9	39,5	41,5	37,2	41,5	100	100				
DELEŽ VSI		1,0		14,9		38,8		38,8			5,1	0,5	0,9	100
2013/2014	495	871	4.386	11.683	8.332	30.483	7.051	28.789	20.264	71.826	3.823	364	701	76.714
DELEŽ	2,4	1,2	21,6	16,3	41,1	42,4	34,8	40,1	100	100				
DELEŽ VSI		1,1		15,2		39,7		37,5			5,0	0,5	0,9	100
2014/2015	482	901	4.381	11.764	8.091	30.433	6.841	27.686	19.795	70.784	3.655	363	527	75.329
DELEŽ	2,4	1,3	22,1	16,6	40,9	43,0	34,6	39,1	100	100				
DELEŽ VSI		1,2		15,6		40,4		36,8			4,9	0,5	0,7	100
2015/2016	555	960	4.571	12.038	8.477	30.819	6.913	26.864	20.516	70.681	3.485	271	394	74.831
DELEŽ	2,7	1,4	22,3	17,0	41,3	43,6	33,7	38,0	100	100				
DELEŽ VSI		1,3		16,1		41,2		35,9			4,7	0,4	0,5	100
2016/2017	596	1.033	4.707	12.293	8.158	30.798	6.538	25.913	19.999	70.037	3.368	233	374	74.012
DELEŽ	3,0	1,5	23,5	17,6	40,8	44,0	32,7	37,0	100	100				
DELEŽ VSI		1,4		16,6		41,6		35,0			4,6	0,3	0,5	100
2017/2018	595	1.058	4.695	12.298	8.337	30.802	6.566	25.494	20.193	69.652	3.439	213	372	73.676
DELEŽ	2,9	1,5	23,3	17,7	41,3	44,2	32,5	36,6	100	100				
DELEŽ VSI		1,4		16,7		41,8		34,6			4,7	0,3	0,5	100
2018/2019	650	1.095	4.527	12.201	8.032	30.647	6.614	25.271	19.823	69.214	3.498	191	322	73.225
DELEŽ	3,3	1,6	22,8	17,6	40,5	44,3	33,4	36,5	100	100				
DELEŽ VSI		1,5		16,7		41,9		34,5			4,8	0,3	0,4	100
2019/2020	643	1.137	4.623	12.174	8.366	30.429	6.818	25.151	20.450	68.891	3.563	165	272	72.891
DELEŽ	3,1	1,7	22,6	17,7	40,9	44,2	33,3	36,5	100	100				
DELEŽ VSI		1,6		16,7		41,7		34,5			4,9	0,2	0,4	100
2020/2021	623	1.164	4.399	12.130	8.370	30.966	6.941	25.773	20.333	70.033	3.830	146	220	74.229
DELEŽ	3,1	1,7	21,6	17,3	41,2	44,2	34,1	36,8	100	100				
DELEŽ VSI		1,6		16,3		41,7		34,7			5,2	0,2	0,3	100
2021/2022	651	1.129	4.705	12.279	9.064	31.678	7.287	26.410	21.707	71.496	3.966	109	215	75.786

Nižje poklicno izobraževanje		Srednje poklicno izobraževanje		Srednje tehniško in strokovno izobraževanje		Gimnazija		SKUPAJ		Poklicno-tehniško izobraževanje	Poklicni tečaj	Maturitetni tečaj	SKUPAJ
1. let.	vsi	1. let.	vsi	1. let.	vsi	1. let.	vsi	1. let.	vsi	vsi	vsi	vsi	vsi
DELEŽ	3,0	1,6	21,7	17,2	41,8	44,3	33,6	36,9	100				
DELEŽ VSI		1,5		16,2		41,8		34,8		5,2	0,1	0,3	100
2022/2023	759	1.251	4.966	12.439	9.600	32.675	7.666	27.315	22.991	3.808	89	206	77.783
DELEŽ	3,3	1,7	21,6	16,9	41,8	44,3	33,3	37,1	100				100
DELEŽ VSI		1,6		16,0		42,0		35,1		4,9	0,1	0,3	100

Upoštevani so dijaki in vajenci, vpisani v zavode, ki izvajajo srednješolske programe, po stanju na dan zajema podatkov s statistično aplikacijo ŠOL-S, tj. na dan 15. 9. (brez dijakov, ki so vzporedno vpisani v program Umetniška gimnazija), oz. za dijake maturitetnega in poklicnih tečajev na dan 1.10.

Opombe:

Vpis v začetni letnik srednješolskega programa je vedno pokazatelj interesa mladih za posamezne programe, zato jih je zanimivo primerjati z vsemi višjimi letniki, saj kažejo na trende v prihodnje.

Delež vpisanih v nižje poklicno izobraževanje je stabilen in znaša okoli 3 %.

Delež vpisanih v prvi letnik srednjega poklicnega izobraževanja je upadal do leta 2010/2011, ko se je ta trend obrnil in tudi od tega leta dalje se je trend upadanja vseh vpisanih v ta program ustavil do leta 2017/2018, ko je spet začel upadati, vendar pa ostaja v absolutnem številu približno enak. V primerjavi s preteklim letom 2021/2022 se je vpis v prvi letnik v deležu rahlo zmanjšal.

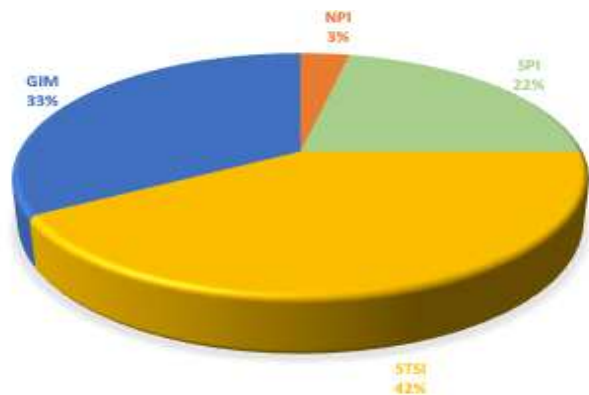
Pri srednjem tehniškem in strokovnem izobraževanju je v zadnjih treh letih zaznati rahlo rast deleža vpisanih v prvi letnik tudi v absolutnem številu, ko je prvič po letu 2003/04 število vpisanih preseгло 9.000. V šolskem letu 2022/2023 je ta delež 41,8 % in je enak letu prej.

Delež vpisanih v prvi letnik gimnazije se je po šolskem letu 2017/2018 nekoliko povečal, da bi se v šolskem letu 2022/2023 spet rahlo zmanjšal in sicer za 0,3 odstotne točke v primerjavi s prejšnjim šolskim letom. V absolutnem številu pa je zaznati porast dijakov vpisanih v prvi letnik gimnazije.

V šolskem letu 2022/2023 je v povprečju v prvem letniku srednješolskih programov vpisanih 31,2 % dijakov in se povečuje v primerjavi z letom prej, ko je delž bil 30,36 %.

Graf 2: Delež vpisanih dijakov v prvi letnik po programih, šolsko leto 2022/2023

Graf 3: Delež vseh vpisanih dijakov po programih, šolsko leto 2022/2023



3. DELEŽ VPISANIH DIJAKOV PO SPOLU IN LETNIH in DELEŽ PONAVLJAVCEV PO PROGRAMIH SREDNJEŠOLSKEGA IZOBRAŽEVANJA V ŠOLSLEM LETU 2022/2023

Vir: ŠOL-S Začetek

LETNIK	Nižje poklicno izobraževanje			Srednje poklicno izobraževanje			Srednje tehniško in strokovno izobraževanje			Gimnazije			Poklicno tehniško izobraževanje			Poklicni tečaj			Maturitetni tečaj			SKUPAJ		
	D	Z	P	D	Z	P	D	Z	P	D	Z	P	D	Z	P	D	Z	P	D	Z	P	D	Z	P
1.	759	230	82	4966	1449	451	9600	4586	379	7666	4713	129	-	-	-	-	-	-	-	-	-	22.991	10.978	1041
% v programu	60,7%	18,4%	6,6%	39,9%	11,6%	3,6%	29,4%	14,0%	1,2%	28,1%	17,3%	0,5%	-	-	-	-	-	-	-	-	-	29,6%	14,1%	1,3%
2.	475	166	33	3966	1204	227	8407	4017	306	6957	4278	124	-	-	-	-	-	-	-	-	-	19.805	9.665	690
% v programu	38,0%	13,3%	2,6%	31,9%	9,7%	1,8%	25,7%	12,3%	0,9%	25,5%	15,7%	0,5%	-	-	-	-	-	-	-	-	-	25,5%	12,4%	0,9%
3.	17	3	1	3482	1055	117	7446	3581	218	6509	3985	128	-	-	-	-	-	-	-	-	-	17.454	8.624	464
% v programu	1,4%	0,2%	0,1%	28,0%	8,5%	0,9%	22,8%	11,0%	0,7%	23,8%	14,6%	0,5%	-	-	-	-	-	-	-	-	-	22,4%	11,1%	0,6%
4.	-	-	-	25	8	0	7221	3571	96	6183	3868	59	2260	649	129	-	-	-	-	-	-	15.689	8.096	284
% v programu	-	-	-	0,2%	0,1%	0,0%	22,1%	10,9%	0,3%	22,6%	14,2%	0,2%	59,3%	17,0%	3,4%	-	-	-	-	-	-	20,2%	10,4%	0,4%
5.	-	-	-	-	-	-	1	0	1	-	-	-	1548	418	62	89	40	0	206	151	0	1.844	609	63
% v programu	-	-	-	-	-	-	0,0%	0,0%	0,0%	-	-	-	40,7%	11,0%	1,6%	100%	44,9%	0%	100%	73,3%	0%	2,4%	0,8%	0,1%
SKUPAJ	1251	399	116	12.439	3.716	795	32.675	15.755	1.000	27.315	16.844	440	3.808	1.067	191	89	40	0	206	151	0	77.783	37.972	2.542
% v programu	100%	31,9%	9,3%	100%	29,9%	6,4%	100%	48,2%	3,1%	100%	61,7%	1,6%	100%	28,0%	5,0%	100%	44,9%	0%	100%	73,3%	0%	100%	48,8%	3,3%

Legenda: D - dijaki (brez interdisciplinarcev)

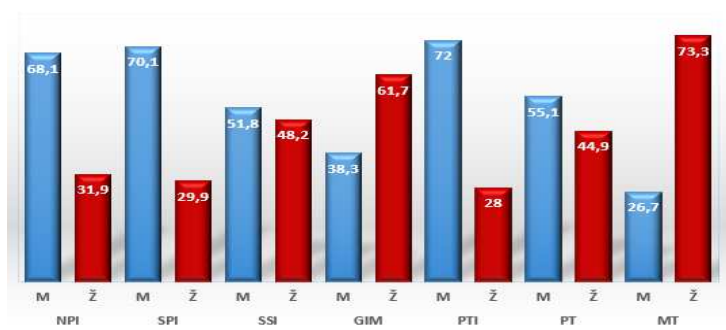
Ž - dekleta

P - ponavljavci

Upoštevani so dijaki in vajenci, vpisani v zavode, ki izvajajo srednješolske programe, po stanju na dan zajema podatkov s statistično aplikacijo ŠOL-S, tj. na dan 15. 9. 2021 (brez dijakov, ki so vzporedno vpisani v program Umetniška gimnazija).

V šolskem letu 2022/2023 je bilo največ vpisanih v srednje tehniško in strokovno izobraževanje (32.675) in gimnazijo (27.315), pri čemer je bilo največ žensk prav v gimnaziji (61,7 %) in najmanj v poklicno tehniškem izobraževanju (28 %). Najvišji delež ponavljavcev (9,3 %) je v nižjem poklicnem izobraževanju in srednjem poklicnem izobraževanju (6,4 %). V programih srednjega tehniškega in strokovnega izobraževanja je nekako porazdeljenost po spolu še najbolj uravnotežena, čeprav je zagotovo razlika po posameznih področjih. Gimnazija ima najmanj ponavljalcev (1,6 %). Preseneča precejšen delež ponavljavcev (5,0 %) v programih poklicno tehniškega izobraževanja, v maturitetnem tečaju pa tokrat ni ponavljalcev. Letos je zaznati v vseh programih višji delež ponavljalcev kot preteklo leto.

Graf 4: Delež dijakov po spolu in po programih, šolsko leto 2022/2023

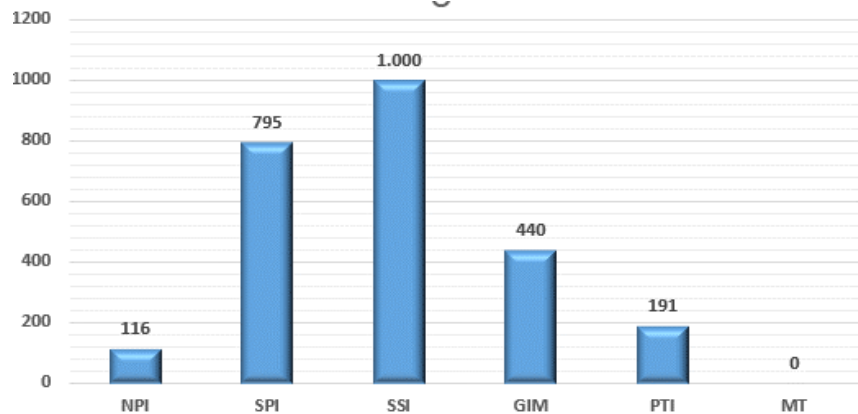


Legenda:

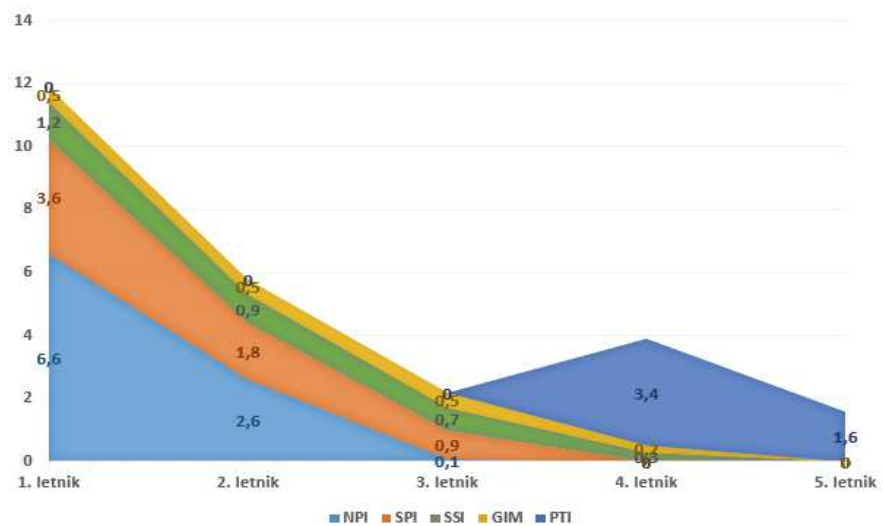
Ž - ženske

M - moški

Graf 5: Število ponavljavcev po programih, šolsko leto 2022/2023



Graf 6: Delež ponavljavcev po programih in letnikih, šolsko leto 2022/2023

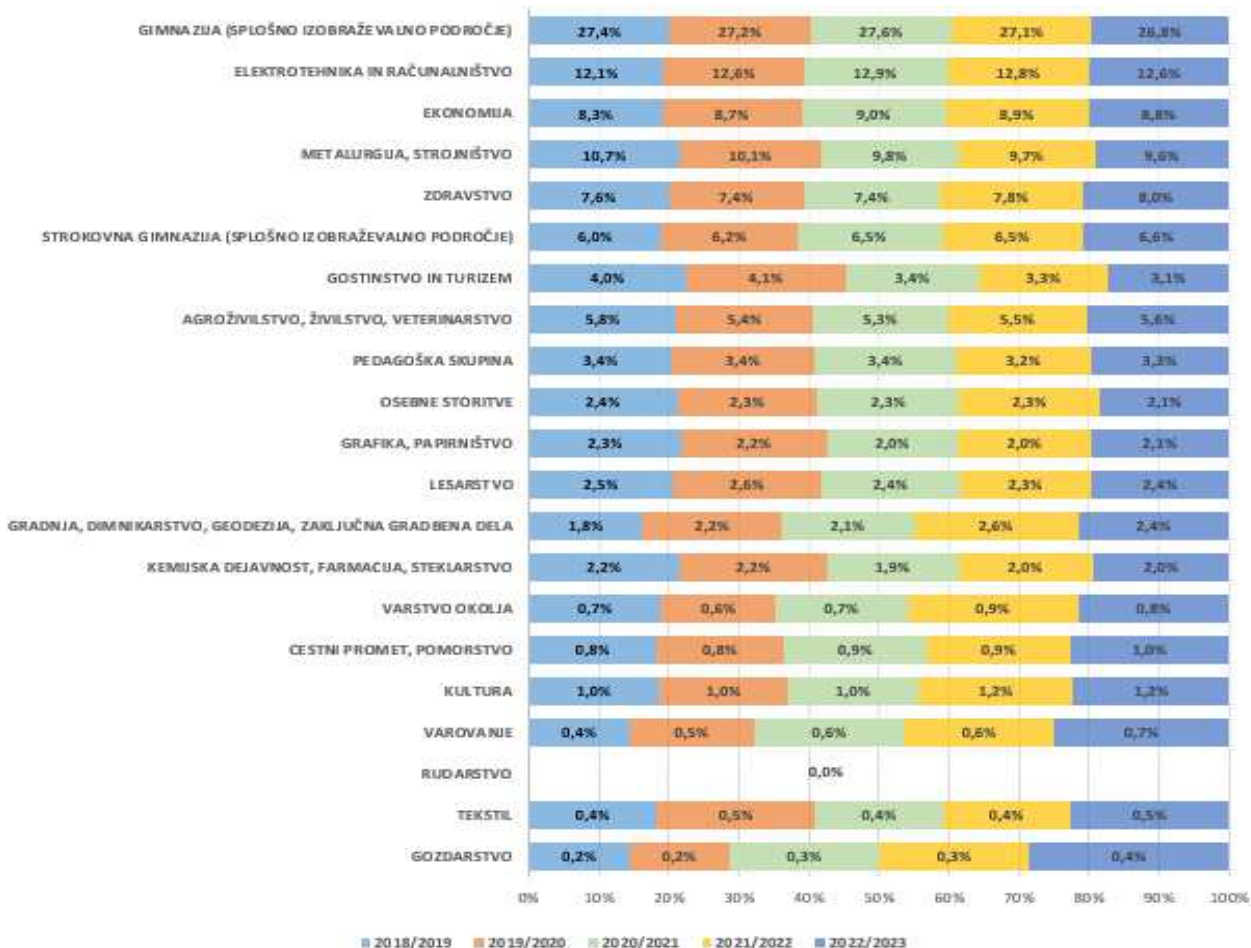


4. DELEŽ DIJAKOV, VPISANIH V 1. LETNIK PROGRAMOV SREDNJEŠOLSKEGA IZOBRAŽEVANJA PO PODROČJIH oz. SKUPINAH DEJAVNOSTI V ŠOLSkih LETIH OD 2018/2019 DO 2022/2023

Vir: ŠOL-S Začetek

PODROČJA	2018/2019	2019/2020	2020/2021	2021/2022	2022/2023
GOZDARSTVO	0,2%	0,2%	0,3%	0,3%	0,4%
TEKSTIL	0,4%	0,5%	0,4%	0,4%	0,5%
RUDARSTVO	0,0%	0,0%	0,0%	0,0%	0,0%
VAROVANJE	0,4%	0,5%	0,6%	0,6%	0,7%
KULTURA	1,0%	1,0%	1,0%	1,2%	1,2%
CESTNI PROMET, POMORSTVO	0,8%	0,8%	0,9%	0,9%	1,0%
VARSTVO OKOLJA	0,7%	0,6%	0,7%	0,9%	0,8%
KEMIJSKA DEJAVNOST, FARMACIJA, STEKLARSTVO	2,2%	2,2%	1,9%	2,0%	2,0%
GRADNJA, DIMNIKARSTVO, GEODEZIJA, ZAKLJUČNA GRADBENA DELA	1,8%	2,2%	2,1%	2,6%	2,4%
LESARSTVO	2,5%	2,6%	2,4%	2,3%	2,4%
GRAFIKA, PAPIRNIŠTVO	2,3%	2,2%	2,0%	2,0%	2,1%
OSEBNE STORITVE	2,4%	2,3%	2,3%	2,3%	2,1%
PEDAGOŠKA SKUPINA	3,4%	3,4%	3,4%	3,2%	3,3%
AGROŽIVILSTVO, ŽIVILSTVO, VETERINARSTVO	5,8%	5,4%	5,3%	5,5%	5,6%
GOSTINSTVO IN TURIZEM	4,0%	4,1%	3,4%	3,3%	3,1%
STROKOVNA GIMNAZIJA (SPLoŠNO IZOBRAŽEVALNO PODROČJE)	6,0%	6,2%	6,5%	6,5%	6,6%
ZDRAVSTVO	7,6%	7,4%	7,4%	7,8%	8,0%
METALURGIJA, STROJNIŠTVO	10,7%	10,1%	9,8%	9,7%	9,6%
EKONOMIJA	8,3%	8,7%	9,0%	8,9%	8,8%
ELEKTROTEHNIKA IN RAČUNALNIŠTVO	12,1%	12,6%	12,9%	12,8%	12,6%
GIMNAZIJA (SPLoŠNO IZOBRAŽEVALNO PODROČJE)	27,4%	27,2%	27,6%	27,1%	26,8%
SKUPAJ	100%	100%	100%	100%	100%

Največji delež vpisanih je v gimnazijski program in po nekajletnem zmanjšanju deleža je tokrat ostaja dokaj stabilno. Zmanjševanje vpisa v gostinstvo in turizem se nadaljuje. Zaznati je rahel upad deleža vpisa v elektrotehniko in računalništvo. Izrazitega povečanja vpisa pa ni opaziti, edino, kar je potrebno poudariti je povečan vpis v strokovno gimnazijo, zdravstvo in varovanje, pri drugih pa delež niha med posameznimi leti. Vpis v ekonomsko področje se že dve leti rahlo zmanjšuje in prav tako metalurgija in strojništvo.



5. ŠTEVILO VPISANIH DIJAKOV V ZAČETNE LETNIKE PO PROGRAMIH, SKUPAJ S ŠTEVILOM ŠOL, KI JIH IZVAJAJO, V ŠOLSKIH LETIH OD 2018/2019 DO 2022/2023

Vir: ŠOL-S Začetek

Vrsta pr.	PROGRAM, SMER	2018/2019		2019/2020		2020/2021		2021/2022		2022/2023	
		Št. dij.	Št. šol	Št. dij.	Št. šol*	Št. dij.	Št. šol*	Št. dij.	Št. šol*	Št. dij.	Št. šol*
NPI	Obdelovalec lesa	70	9	89	9	97	8	78	9	86	9
	Obdelovalec lesa (gluhi in naglušni)	4	1	4	1	2	1	2	1		
	Pomočnik pri tehnologiji gradnje	71	4	66	4	66	4	63	4	65	4
	Pomočnik v biotehnikii in oskrbi	287	11	253	12	241	12	274	12	317	13
	Pomočnik v biotehnikii in oskrbi (DV)									5	1
	Pomočnik v biotehnikii in oskrbi (glu, gjm)	3	1	4	1	3	1	8	1	6	1
	Pomočnik v biotehnikii in oskrbi (slepi in slabovidni)			1	1					1	1
	Pomočnik v tehnoloških procesih	177	14	188	15	168	14	176	15	229	15
	Pomočnik v tehnoloških procesih (DV)									2	1
	Pomočnik v tehnoloških procesih (gibalno ovirani)	3	1	3	1	3	1	6	1	3	1
	Pomočnik v tehnoloških procesih (gluhi in naglušni)	4	1			3	1	1	1	1	1
	Pomožni administrator (gibalno ovirani)	2	1	3	1	5	1	8	1	5	1
	Preoblikovalec tekstilij	28	2	32	2	35	2	32	2	39	2
	Preoblikovalec tekstilij (GLU,	1	1					3	1		
NPI Skupaj		650	38	643	41	623	39	651	39	759	42
SPI	Administrator	91	5	83	4	110	5	110	5	110	5
	Administrator (GIB)					6	1	3	1	3	1
	Administrator (gibalno ovirani)	4	1	11	1						
	Administrator (slepi in							1	1		
	Administrator SI	18	1	23	1						
	Administrator (SI)					27	1	27	1	28	1
	Avtokaroserist	88	6	105	6	89	7	93	7	118	7
	Avtoserviser	536	14	467	14	516	14	589	14	551	14
	Avtoserviser (DV)					5	1	7	1	9	1
	Avtoserviser DV			4	1						
	Avtoserviser (IS)	1	1	2	1	3	1			1	1
	Avtoserviser SI	25	1	29	1						
	Avtoserviser (SI)					28	1	56	1	56	1
	Bolničar-negovalec	197	7	213	8	164	8	184	8	238	8
	Cvetličar	51	5	49	5	49	5	33	5	43	5
	Dimnikar	1	1	3	1						
	Elektrikar	273	10	318	10	332	10	287	10	319	10
	Elektrikar (DV)	3	1					4	1		
	Elektrikar DV			5	1						
	Frizer	448	5	449	5	446	5	450	5	451	5
	Frizer (DV)							13	1	11	1
	Frizer SI	28	1	27	1						
	Frizer (SI)					28	1	28	1	27	1
	Gastronomske in hotelske storitve	330	12	334	12	304	12	292	12	301	12
	Gastronomske in hotelske storitve DV			2	1						
	Gastronomske in hotelske storitve (IS)			2	1	1	1			5	1
	Gastronomske in hotelske storitve (glu, gjm)	1	1	1	1						
	Gastronomske in hotelske storitve (GLU,GJM)							7	1	1	1
	Gastronomske in hotelske storitve SI	27	1	28	1						
	Gastronomske in hotelske storitve (SI)					17	1	17	1	19	1
	Geostrojniki rudar	5	1			3	1	7	1	1	1
Gospodar na podeželju	42	4	56	5	50	5	61	5	79	5	
Gozdar	29	2	20	2	20	2	32	2	27	2	
Grafični operater									8	1	
Grafični operater (glu, gjm)	1	1	3	1							
Grafični operater (GLU,GJM)					2	1			1	1	

Vrsta pr.	PROGRAM, SMER	2018/2019		2019/2020		2020/2021		2021/2022		2022/2023	
		Št. dij.	Št. šol	Št. dij.	Št. šol*	Št. dij.	Št. šol*	Št. dij.	Št. šol*	Št. dij.	Št. šol*
	Inštalater strojnih inštalacij	123	9	133	11	144	11	156	11	169	11
	Inštalater strojnih inštalacij SI	28	1	28	1						
	Inštalater strojnih inštalacij (SI)					28	1	26	1	28	1
	Izdelovalec kovinskih konstrukcij	1	1	6	1						
	Izdelovalec oblačil	21	1	25	1	17	1	10	1	20	2
	Izdelovalec oblačil (gluhi in naglušni)	2	1								
	Izvajalec suhomontažne gradnje	4	2	14	2	16	3	16	2	9	2
	Kamnosek	8	1	11	1	3	1	3	1	2	1
	Klepar-krovec	2	1	2	1	4	2	4	2	5	2
	Mehanik kmetijskih in delovnih strojev	38	2	51	2	68	3	68	3	87	3
	Mehatronik operater	271	11	294	11	239	11	302	11	350	12
	Mehatronik operater (DV)	13	1			11	1	9	1	13	1
	Mehatronik operater DV			9	1						
	Mehatronik operater SI	28	1	28	1						
	Mehatronik operater (SI)					28	1	23	1	22	1
	Mesar	24	4	16	3	27	4	18	4	23	4
	Metalurg	9	1								
	Mizar	306	10	318	10	281	10	304	10	337	10
	Mizar (GLU, GJM)	5	1	5	1	3	1	6	1	4	1
	Oblikovalec kovin - orodjar (gluhi in naglušni)	2	1	1	1						
	Oblikovalec kovin-orodjar	283	15	246	15	208	15	219	15	212	15
	Oblikovalec kovin-orodjar (GLU, GJM)							5	1		
	Oblikovalec kovin-orodjar (IS)									1	1
	Papirničar	2	1	1	1						
	Pek	52	4	64	4	52	4	57	3	69	4
	Pečar - polagalec keramičnih oblog	70	5	78	5	64	5	85	5	91	5
	Pečar-polagalec keramičnih oblog (DV)									2	1
	Računalnikar	163	5	169	5	168	5	185	5	200	5
	Računalnikar (gibalno ovirani)	4	1	5	1						
	Računalnikar (GIB)					3	1	3	1	4	1
	Računalnikar (GLU, GJM)	8	1	3	1						
	Računalnikar (GLU,GJM)					7	1	12	1	14	1
	Računalnikar (IS)	7	1	5	1	4	1	5	1	12	1
	Računalnikar SI	54	1	56	1						
	Računalnikar (SI)					53	1	59	1	52	1
	Slaščičar	226	6	227	6	220	6	233	6	220	6
	Slaščičar (glu, gjm)	3	1	2	1						
	Slaščičar (GLU,GJM)							5	1	2	1
	Slikopleskar - črkoslikar					24	2	26	2	16	2
	Slikopleskar/črkoslikar	12	2	20	2						
	Steklar	6	1	10	1	3	1	7	1	7	1
	Strojni mehanik	27	4	29	4	27	4	19	4	26	4
	Tapetnik	1	1	1	1	2	1				
	Tesar	19	3	16	3	19	5	14	5	26	3
	Trgovec	393	15	412	15	373	15	410	15	409	15
	Trgovec (DV)	10	1			5	1	6	1	5	1
	Trgovec DV			6	1						
	Trgovec SI	23	1	27	1						
	Trgovec (SI)					27	1	26	1	27	1
	Upravljalca težke gradbene mehanizacije	26	1	28	1	27	1	27	1	26	1
	Vrtnar	35	4	25	3	25	2	24	2	33	3
	Vrtnar (glu, gjm)	2	1	3	1						
	Vrtnar (GLU,GJM)					2	1	1	1	3	1
	Zidar	17	3	15	3	17	4	31	4	33	5
	SPI Skupaj	4.527	84	4.623	85	4.399	86	4.705	86	4.966	85
SSI	Aranžerski tehnik	142	5	147	5	145	5	155	5	175	4
	Ekonomski tehnik	894	22	1.008	23	1.054	23	1.116	23	1.165	23
	Ekonomski tehnik (DV)	4	1	5	1	5	1			3	1
	Ekonomski tehnik (IS)	5	1	8	1	7	1	6	1	7	1
	Ekonomski tehnik SI	59	1	56	1						
	Ekonomski tehnik (SI)					60	1	58	1	89	1
	Elektrotehnik	412	12	444	12	457	12	503	12	490	12
	Elektrotehnik SI	27	1	19	1						

Vrsta pr.	PROGRAM, SMER	2018/2019		2019/2020		2020/2021		2021/2022		2022/2023	
		Št. dij.	Št. šol	Št. dij.	Št. šol*	Št. dij.	Št. šol*	Št. dij.	Št. šol*	Št. dij.	Št. šol*
	Elektrotehnik (SI)					32	1	24	1	32	1
	Farmaceutski tehnik	234	4	221	4	202	4	248	4	247	4
	Fotografski tehnik	31	1	29	1	30	1	55	2	55	2
	Gastronomija in turizem	395	9	416	9	318	9	341	8	364	10
	Gastronomija in turizem SI	43	1	46	1						
	Gastronomija in turizem (SI)					55	1	50	1	26	1
	Gastronomija in turizem (slepi in slabovidni)									1	1
	Geodetski tehnik	6	1	17	1	22	1	29	1	30	1
	Geotehnik	3	1	2	1	1	1	2	1		
	Gozdarski tehnik	20	2	23	2	36	2	34	2	59	2
	Gradbeni tehnik	127	5	173	5	173	5	272	5	259	5
	Grafični tehnik	28	1	29	1	28	1	28	1	29	1
	Grafični tehnik (glu, gjm)			2	1						
	Grafični tehnik (GLU,GJM)							1	1		
	Hortikulturni tehnik	15	2	18	2	13	2	16	2	13	2
	Kemijski tehnik	152	4	155	4	144	4	150	4	163	4
	Kemijski tehnik (DV)	10	1	17	1	7	1	8	1		
	Kmetijsko-podjetniški tehnik	118	7	97	7	87	7	106	7	101	6
	Kozmetični tehnik	210	5	208	5	241	5	274	6	326	6
	Kozmetični tehnik SI	30	1	30	1						
	Kozmetični tehnik (SI)					30	1	30	1	30	1
	Lesarski tehnik	107	4	114	4	109	4	118	4	124	4
	Logistični tehnik	133	5	143	5	155	5	149	5	179	5
	Logistični tehnik (SI)							18	1	30	1
	Medijski tehnik	414	5	416	5	378	5	404	6	437	6
	Medijski tehnik (gluhi in	2	1	3	1						
	Medijski tehnik (GLU, GJM)					5	1	7	1	9	1
	Metalurški tehnik	40	2	21	2	22	1	10	1	15	1
	Naravovarstveni tehnik	72	5	83	5	82	5	122	5	134	5
	Okoljevarstveni tehnik	57	6	46	5	58	4	70	5	61	4
	Plovni thenik	20	1	24	1						
	Plovni tehnik (SI)					28	1	19	1	29	1
	Predšolska vzgoja	665	12	684	12	649	11	646	11	708	12
	Predšolska vzgoja (DV)							6	1	10	1
	Predšolska vzgoja - IS	3	1	3	1						
	Predšolska vzgoja (IS)					3	1	3	1	5	1
	Predšolska vzgoja (SI)					30	1	30	1	29	1
	Strojni tehnik	697	18	721	18	697	18	670	18	711	18
	Strojni tehnik (DV)	17	1	23	1	5	1	20	1	12	1
	Strojni tehnik SI	54	1	54	1						
	Strojni tehnik (SI)					51	1	42	1	60	1
	Tehnik elektronskih komunikacij	47	1	61	1	63	1	61	1	75	2
	Tehnik laboratorijske	30	1	30	1	29	1	30	1	29	1
	Tehnik mehatronike	277	7	340	8	363	8	368	8	342	8
	Tehnik oblikovanja	177	3	166	3	174	3	199	3	223	4
	Tehnik optik	13	1	31	1	25	1	13	1	26	1
	Tehnik računalništva	816	14	818	14	870	14	924	14	981	15
	Tehnik steklarstva	12	1	6	1	7	1	4	1	10	1
	Tehnik varovanja	89	3	99	3	113	3	126	4	152	4
	Ustvarjalec modnih oblačil	33	2	40	2	25	2	33	2	45	2
	Veterinarski tehnik	197	3	210	3	208	3	206	3	215	3
	Zdravstvena nega	928	10	918	10	916	11	1.063	12	1.095	12
	Zdravstvena nega SI	60	1	53	1						
	Zdravstvena nega (SI)					61	1	60	1	59	1
	Zobotehnik	59	1	58	1	60	1	60	1	60	1
	Živilsko prehranski tehnik	48	1	31	3	37	3	77	3	71	3
	SSI Skupaj	8.032	105	8.366	106	8.370	106	9.064	105	9.600	106
GIM	Ekonomska gimnazija	250	7	287	7	307	7	356	7	348	7
	Ekonomska gimnazija	22	1	21	1	23	1	22	1	23	1
	Ekonomska gimnazija (SI)	55	1	54	1	59	1	54	1	60	1
	Gimnazija	4.198	47	4.309	48	4.367	48	4.578	48	4.759	49
	Gimnazija	396	14	420	15						
	Gimnazija					414	15	443	16	497	17
	Gimnazija (A.M.Slomšek)	82	1	65	1	82	1	82	1	77	1
	Gimnazija (A.M.Slomšek)										
	Gimnazija (DV)	11	1	9	1	6	1	10	1	9	1

Vrsta pr.	PROGRAM, SMER	2018/2019		2019/2020		2020/2021		2021/2022		2022/2023	
		Št. dij.	Št. šol	Št. dij.	Št. šol*	Št. dij.	Št. šol*	Št. dij.	Št. šol*	Št. dij.	Št. šol*
	Gimnazija (IS)	27	2	20	2	23	2	30	2	28	2
	Gimnazija (SI)	140	2	143	2	147	2	143	2	171	2
	Gimnazija (SI)	18	1	22	1						
	Gimnazija (SI)					22	1	20	1	22	1
	Gimnazija (Vipava)	74	1	73	1	66	1	82	1	57	1
	Gimnazija (Želimlje)	96	1	61	1	88	1	62	1	92	1
	Klasična gimnazija	175	5	194	5	187	5	204	5	181	4
	Klasična gimnazija (Šentvid)	148	1	178	1	150	1	160	1	192	1
	Mednarodna gimnazija	26	1	34	1	37	1	35	1	41	1
	Mednarodna matura	77	3	75	3	76	3	96	4	100	4
	Tehniška gimnazija	437	11	459	11	477	11	477	11	578	12
	Tehniška gimnazija (SI)	36	1	48	1	35	1	28	1	26	1
	Umetniška gimnazija	4	1	6	2						
	Umetniška gimnazija	83	4	90	4						
	Umetniška gimnazija	12	1	6	1						
	Umetniška gimnazija	111	4	110	4						
	Umetniška gimnazija	6	2	6	2						
	Umetniška gimnazija	24	1	28	1						
	Umetniška gimnazija					8	2	6	2	4	2
	Umetniška gimnazija					84	4	92	4	84	4
	Umetniška gimnazija					11	1	3	1	10	1
	Umetniška gimnazija					146	5	152	5	156	5
	Umetniška gimnazija					3	2	6	2	5	2
	Umetniška gimnazija					26	1	27	1	30	1
	Umetniška gimnazija	123	3	122	3	123	4	151	4	156	4
	Umetniška gimnazija (interdisciplinarni)	8	2	5	2						
	Umetniška gimnazija (interdisciplinarni)	54	4	70	4						
	Umetniška gimnazija (interdisciplinarni)	26	2	22	2						

Vrsta pr.	PROGRAM, SMER	2018/2019		2019/2020		2020/2021		2021/2022		2022/2023	
		Št. dij.	Št. šol	Št. dij.	Št. šol*	Št. dij.	Št. šol*	Št. dij.	Št. šol*	Št. dij.	Št. šol*
	Umetniška gimnazija (interdisciplinarni)	16	2	9	2						
	Umetniška gimnazija (interdisciplinarni)					6	2	5	2	6	2
	Umetniška gimnazija (interdisciplinarni)					73	4	70	4	65	4
	Umetniška gimnazija (interdisciplinarni)					17	2	17	2	28	2
	Umetniška gimnazija (interdisciplinarni)					11	2	8	2	10	2
	Umetniška gimnazija (SI)	15	1	12	1						
	Umetniška gimnazija (SI)	10	1	10	1						
	Umetniška gimnazija (SI)					9	1	15	1	13	1
	Umetniška gimnazija (SI)					13	1	15	1	15	1
	Umetniška gimnazija (SI)	6	1	5	1						
	Umetniška gimnazija (SI) (interdisciplinarni)					6	1	5	1	6	1
	Waldorfska gimnazija	35	1	31	1	28	1	34	1	32	1
GIM Skupaj		6.801	79	7.004	80	7.130	80	7.488	80	7.881	82
PTI	Avtoservisni tehnik (pti)	211	8	191	7	193	8	202	8	174	9
	Ekonomski tehnik (DV) (pti)	4	1	5	1	9	1	6	1		
	Ekonomski tehnik (IS) (pti)									3	1
	Ekonomski tehnik (SI) (pti)					14	1	17	1	23	1
	Ekonomski tehnik (gibalno ovirani) (pti)	6	1	5	1	3	1	5	1	3	1
	Ekonomski tehnik (pti)	258	15	267	15	254	14	239	14	208	13
	Ekonomski tehnik (pti) (VID)	4	1								
	Elektrotehnik (gibalno ovirani) (pti)	9	1	8	1						
	Elektrotehnik (GIB) (pti)					4	1	5	1	3	1
	Elektrotehnik (pti)	183	8	180	9	224	9	204	9	252	9
	Frizerski tehnik (PTI)									150	5
	Gastronomija (IS) (pti)	3	1	5	1					2	1
	Gastronomija (SI) (pti)					15	1	13	1	16	1
	Gastronomija (pti)	236	10	217	10	218	9	197	9	181	9
	Geotehnik (pti)			2	1	2	1	5	1		
	Gradbeni tehnik (pti)	41	3	48	3	52	3	48	3	56	3
	Grafični tehnik (pti) (glu, gjm)	1	1	1	1	1	1	1	1		
	Hortikulturni tehnik (pti)	43	4	49	4	44	3	44	3	35	3
	Kmetijsko-podjetniški tehnik	43	5	60	5	64	5	52	5	56	5
	Lesarski tehnik (pti)	110	6	130	6	135	6	183	6	169	6
	Lesarski tehnik (pti) (GLU, GJM)	1	1	2	1	1	1			4	1
	Logistični tehnik (pti)	61	1	53	1	64	1	63	1	57	1
	Strojni tehnik (DV) (pti)	4	1	5	1	8	1	9	1	8	1
	Strojni tehnik (IS) (pti)			4	1	2	1	2	1	2	1
	Strojni tehnik (SI) (pti)					34	1	18	1	9	1
	Strojni tehnik (pti)	333	14	359	14	349	13	353	13	306	13

Vrsta pr.	PROGRAM, SMER	2018/2019		2019/2020		2020/2021		2021/2022		2022/2023	
		Št. dij.	Št. šol	Št. dij.	Št. šol*	Št. dij.	Št. šol*	Št. dij.	Št. šol*	Št. dij.	Št. šol*
	Strojni tehnik (pti) (GLU, GJM)					3	1	1	1	2	1
	Tehnik mehatronike (DV) (pti)			11	1	2	1	5	1	3	1
	Tehnik mehatronike (SI) (pti)							16	1	16	1
	Tehnik mehatronike (pti)	74	3	111	4	106	4	109	4	108	4
	Tehnik računalništva (GLU,GJM) (pti)	3	1	1	1	5	1	4	1	3	1
	Tehnik računalništva (IS) (pti)	5	1	4	1	4	1	5	1	4	1
	Tehnik računalništva (SI) (pti)					34	1	34	1	29	1
	Tehnik računalništva (pti)	144	6	142	6	126	5	134	5	132	5
	Ustvarjalec modnih oblačil (pti)	19	1	17	1	30	1	24	1	8	1
	Ustvarjalec modnih oblačil (pti)			1	1			1	1		
	Zdravstvena nega (pti)	100	4	105	4	109	4	108	5	116	5
	Živilsko prehranski tehnik (pti)	145	5	130	5	153	5	141	5	122	5
	PTI Skupaj	2.051	68	2.113	67	2.262	67	2.248	67	2.260	69
PT	Ekonomski tehnik (pt)	143	5	140	5	124	5	103	4	89	3
	Gastronomija in turizem (pt)	12	1	17	1	15	1				
	Predšolska vzgoja (pt)	36	2	8	1	7	1	6	1		
	PT Skupaj	191	8	165	7	146	7	109	5	89	3
MT	Maturitetni tečaj	322	12	272	13	220	13	215	12	206	12
	MT Skupaj	322	12	272	13	220	13	215	12	206	12
	SKUPAJ	22.574	155	23.186	156	23.150	155	24.480	154	25.761	154

* Od š. l. 2019/2020 podatke o vpisu za Gimnazijo Ilirska Bistrica, DE Šolskega centra Postojna, prikazujemo posebej, ne več na OE Srednja šola.

Komentar k tabeli 5: Število vpisanih dijakov v začetne letnike po programih, skupaj s številom šol, ki jih izvajajo, v šolskih letih 2018/2019 do 2022/2023

Iz zgornje tabele je razvidno, da je prišlo v obdobju šolskih let 2018/2019 – 2022/2023 do opaznega dviga števila dijakov, vpisanih v **programe nižjega poklicnega izobraževanja**, pri čemer se je sicer tudi število šol izvajalk tovrstnih programov nekoliko povečalo. V šolskem letu 2018/2019 se je v programih nižjega poklicnega izobraževanja na 38 šolah izobraževalo 650 dijakov oziroma povprečno okrog 17 dijakov na šolo. V šolskem letu 2022/2023 pa se je v teh programih izobraževalo 759 dijakov na 42 šolah. Število vpisanih dijakov se je rahlo povečalo praktično v vseh programih, največ pa v programu **Pomočnik v tehnoloških procesih**.

Tudi v **programih srednjega poklicnega izobraževanja** se je v šolskih letih, ki jih zajema tabela, precej povečalo število dijakov, medtem ko je število šol izvajalk teh programov ostalo praktično enako, kar je zagotovo posledica večanja vpisne generacije v teh letih. Od šolskega leta 2018/2019 do šolskega leta 2022/2023 se je namreč vpisna generacija povečala za okrog 15 odstotkov.

V šolskem letu 2018/2019 se je v programih **srednjega poklicnega izobraževanja** na 84 šolah izobraževalo 4.527 dijakov (povprečno skoraj 54 dijakov na šolo), v šolskem letu 2022/2023 pa na 85 šolah 4.966 dijakov (povprečno 58,4 dijaka na šolo). Iz tabele je razvidno, da se je število dijakov v začetnih letnikih povečalo predvsem na programih **Frizer, Mizar, Računalnikar in tudi Pečar – polagalec keramičnih oblog**, pri čemer je število šol izvajalk teh programov ostalo enako. Število dijakov se je v tem obdobju povečalo tudi v programih **Bolničar – negovalec, Inštalater strojnih inštalacij, Mehanik kmetijskih in delovnih strojev, Mehatronik operater, pa tudi Zidar**, pri čemer pa se je tudi število šol izvajalk teh programov rahlo povečalo. Upad dijakov pa je v letih, ki jih zajema tabela, zaznati predvsem na programih **Gastronomske in hotelske storitve, Cvetličar, Avtokaroserist, Gozdar, Vrtnar in Oblikovalec kovin – orodjar**, čeprav je bil slednji program vsa leta do sedaj med mladimi zelo zanimiv. V program **Metalurg** pa šola edina izvajalka programa v šolskih letih od 2019/2020 naprej ni vpisala prav nobenega dijaka.

V okviru programov **srednjega strokovnega izobraževanja** je v letih, ki jih zajema tabela, razvidno, da se je število dijakov, vpisanih v tovrstne programe, kar precej povečalo, čeprav je število šol izvajalk tovrstnih programov ostalo praktično enako. V šolskem letu 2018/2019 se je na 105 šolah, izvajalkah programov srednjega strokovnega izobraževanja, izobraževalo 8.032 dijakov (povprečno 76,5 dijaka na šolo), v šolskem letu 2022/2023 pa je bilo v začetni letnik programov srednjega strokovnega izobraževanja vpisanih 9.600 dijakov na 106 šolah izvajalkah teh programov (povprečno 90,6 dijaka na šolo). V veliko programih tovrstnega izobraževanja je v obdobju, ki ga zajema tabela, zaznati dvig števila dijakov. Izpostaviti velja predvsem program **Gradbeni tehnik**, v katerega je bilo v začetni letnik v šolskem letu 2018/2019 na petih šolah izvajalkah vpisanih 127 dijakov (povprečno dobrih 25 dijakov na šolo), v šolskem letu 2022/2023 pa je bilo v 1. letnik navedenega programa prav tako na petih šolah vpisanih že 259 dijakov, kar pomeni povprečno skoraj 52 dijakov na šolo. Tudi vpis v program **Tehnik varovanja** velja izpostaviti. V šolskem letu 2018/2019 se je v začetnem letniku tega programa na treh šolah izobraževalo 89 dijakov (povprečno skoraj 30 dijakov na šolo), v šolskem letu 2022/2023 pa sicer na štirih šolah 152 dijakov (povprečno 38 dijakov na šolo). Še posebej pa izstopa program **Ekonomski tehnik**, v katerega je bilo v šolskem letu 2018/2019 na 25 šolah vpisanih 962 dijakov 1. letnika (povprečno 38,5 dijaka na šolo), v šolskem letu 2022/2023 pa je bilo v ta program v začetni letnik na 26 šolah vpisanih 1.264 dijakov oziroma povprečno 48,6 dijaka na šolo.

V obdobju, ki ga zajema tabela, se je vpis povečal tudi na programih **Aranžerski tehnik, Geodetski tehnik, Gozdarski tehnik, Logistični tehnik, Predšolska vzgoja, tudi Naravovarstveni tehnik**, pri čemer je število šol izvajalk teh programov ostalo enako. Vpis pa se je povečal tudi v programih **Fotografski tehnik, Kozmetični tehnik, Tehnik elektronskih komunikacij, Zdravstvena nega, Tehnik mehatronike, Tehnik računalništva, tudi Živilsko – prehranski tehnik**, pri čemer pa se je nekoliko povečalo tudi število šol izvajalk teh programov. Kakšnega posebnega upadanja dijakov v tovrstnih programih v obdobju, ki ga zajema tabela, ne zaznavamo.

Tudi v **gimnazijskih programih** se je število dijakov v obdobju 2018/2019 – 2022/2023 precej povečalo, pri čemer se je povečalo tudi število šol izvajalk gimnazijskih programov, in sicer za tri šole. V šolskem letu 2018/2019 se je v gimnazijskih programih izobraževal 6.801 dijak na 79 šolah oziroma povprečno 86,1 dijaka na šolo, v šolskem letu 2022/2023 pa je bilo teh dijakov 7.881, gimnazijske programe pa je izvajalo 82 šol, kar pomeni dobrih 96 dijakov na šolo. Praktično v vseh gimnazijskih programih gre zaznati povečanje vpisa. Na programu **Ekonomska gimnazija** se je na primer v šolskem letu 2018/2019 na devetih šolah (skupaj s športnim oddelkom) v začetnem letniku izobraževalo 327 dijakov (povprečno 36,3 dijaka na šolo), v šolskem letu 2022/2023 pa enako na devetih šolah že 431 dijakov oziroma povprečno skoraj 48 dijakov na šolo. Na programu **Tehniška gimnazija** se je v šolskem letu 2018/2019 na dvanajstih šolah v začetnem letniku izobraževalo 473 dijakov (povprečno 39,4 dijaka na šolo), v šolskem letu 2022/2023 pa na trinajstih šolah že 604 dijaki oziroma povprečno 46,5 dijaka na šolo.

V **programih poklicno tehniškega izobraževanja** se je v letih, ki jih prikazuje tabela, število dijakov prav tako nekoliko povečalo, število šol, ki izvajajo te programe, pa povečalo za eno šolo. V šolskem letu 2018/2019 se je v programih PTI izobraževalo 2.051 dijakov na 68 šolah (povprečno 30,2 dijaka na šolo), v šolskem letu 2022/2023 pa 2.260 dijakov na 69 šolah (povprečno skoraj 33 dijakov na šolo). Vpis se je povečal na programih **Elektrotehnik (PTI)**, **Lesarski tehnik (PTI)**, **Gradbeni tehnik (PTI)**, manjši upad dijakov pa je zaznati na programih **Avtoservisni tehnik (PTI)** in **Gastronomija (PTI)**.

V **programih Poklicnih tečajev** se je v obdobju, ki ga prikazuje tabela, število dijakov drastično zmanjšalo, zelo se je zmanjšalo tudi število šol, ki so tovrstni program v določenem šolskem letu sploh izvajale. V šolskem letu 2018/2019 se je na 8 šolah izvajalkah poklicnih tečajev izobraževalo 191 dijakov (povprečno skoraj 24 dijakov na šolo), v šolskem letu 2022/2023 pa se je poklic tečaj izvajal samo na treh šolah, vpisanih pa je bilo samo 89 dijakov. V šolskem letu 2018/2019 so se na šolah izvajali trije programi poklicnih tečajev (Ekonomski tehnik (PT), Gastronomija in turizem (PT) in Predšolska vzgoja (PT)), v šolskem letu 2022/2023 pa samo še program Ekonomski tehnik (PT), in sicer kot že rečeno na 3 šolah.

Tudi v **programu Maturitetni tečaj** se je število dijakov v obdobju, kot ga prikazuje tabela, bistveno zmanjšalo. V šolskem letu 2018/2019 se je v tem programu izobraževalo 322 dijakov na 12 šolah (povprečno 26,8 dijaka na šolo), v šolskem letu 2022/2023 pa 206 dijakov prav tako na 12 šolah (povprečno dobrih 17 dijakov na šolo). Ta upad je verjetno posledica tudi spremenjene zakonodaje, ki je začela veljati za dijake, ki so se vpisovali v ta program v šolskem letu 2019/2020. Nova zakonodaja namreč določa, da lahko dijak program maturitetni tečaj opravlja samo enkrat, brez možnosti ponavljanja, poleg tega pa se v ta program lahko vpiše samo dijak, ki v svojem predhodnem izobraževanju še ni izrabil nobenih dodatnih let, torej ni v svojem predhodnem izobraževanju nikoli ponavljal ali se preusmeril v drug izobraževalni program brez napredovanja.

6. ŠTEVILO VPISANIH DIJAKOV TER MED NJIMI ŠTEVILO IN DELEŽ PONAVLJAVCEV PO POSAMEZNIH VRSTAH IZOBRAŽEVALNIH PROGRAMOV IN LETNIKI V ŠOLSKIH LETIH OD 2013/2014 DO 2022/2023

Vir: ŠOL-S Začetek

2013/2014

Kat. pr.	1. letnik			2. letnik			3. letnik			4. letnik			5. letnik			Št. dijakov	Št. ponavljalcev	Delež ponavljalcev (%)
	Št. dijakov	Št. ponavljalcev	Delež ponavljalcev (%)	Št. dijakov	Št. ponavljalcev	Delež ponavljalcev (%)	Št. dijakov	Št. ponavljalcev	Delež ponavljalcev (%)	Št. dijakov	Št. ponavljalcev	Delež ponavljalcev (%)	Št. dijakov	Št. ponavljalcev	Delež ponavljalcev (%)			
NPI	495	26	5,25	363	19	5,23	13	0	0,00							871	45	5,17
SPI	4.386	371	8,46	3.852	237	6,15	3.424	106	3,10	21	0	0				11.683	714	6,11
SSI	8.332	330	3,96	7.630	308	4,04	7.423	229	3,09	7.096	150	2,11	2	0	0	30.483	1.017	3,34
GIM	7.051	125	1,77	7.180	134	1,87	7.260	121	1,67	7.298	62	0,85				28.789	442	1,54
PTI										2.280	165	7,24	1.543	71	4,60	3.823	236	6,17
PT													364	0	0	364	0	0
MT													701	30	4,28	701	30	4,28
Skupaj	20.264	852	4,20	19.025	698	3,67	18.120	456	2,52	16.695	377	2,26	2.610	101	3,87	76.714	2.484	3,24

2014/2015

Kat. pr.	1. letnik			2. letnik			3. letnik			4. letnik			5. letnik			Št. dijakov	Št. ponavljalcev	Delež ponavljalcev (%)
	Št. dijakov	Št. ponavljalcev	Delež ponavljalcev (%)	Št. dijakov	Št. ponavljalcev	Delež ponavljalcev (%)	Št. dijakov	Št. ponavljalcev	Delež ponavljalcev (%)	Št. dijakov	Št. ponavljalcev	Delež ponavljalcev (%)	Št. dijakov	Št. ponavljalcev	Delež ponavljalcev (%)			
NPI	482	38	7,88	407	20	4,91	12	0	0							901	58	6,44
SPI	4.381	399	9,11	3.890	244	6,27	3.472	108	3,11	21	0	0				11.764	751	6,38
SSI	8.091	291	3,60	7.878	272	3,45	7.382	223	3,02	7.078	131	1,85	4	0	0	30.433	917	3,01
GIM	6.841	112	1,64	6.709	98	1,46	7.030	120	1,71	7.106	92	1,29				27.686	422	1,52
PTI										2.138	179	8,37	1.517	58	3,82	3.655	237	6,48
PT													363	0	0	363	0	0
MT													527	14	2,66	527	14	2,66
Skupaj	19.795	840	4,24	18.884	634	3,36	17.896	451	2,52	16.343	402	2,46	2.411	72	2,99	75.329	2.399	3,18

2015/2016

Kat. pr.	1. letnik			2. letnik			3. letnik			4. letnik			5. letnik			Št. dijakov	Št. ponavljalcev	Delež ponavljalcev (%)
	Št. dijakov	Št. ponavljalcev	Delež ponavljalcev (%)	Št. dijakov	Št. ponavljalcev	Delež ponavljalcev (%)	Št. dijakov	Št. ponavljalcev	Delež ponavljalcev (%)	Št. dijakov	Št. ponavljalcev	Delež ponavljalcev (%)	Št. dijakov	Št. ponavljalcev	Delež ponavljalcev (%)			
NPI	555	45	8,11	395	18	4,56	10	0	0							960	63	6,56
SPI	4.571	372	8,14	3.958	258	6,52	3.493	99	2,83	16	0	0				12.038	729	6,06
SSI	8.477	316	3,73	7.667	261	3,40	7.617	222	2,91	7.055	135	1,91	3	0	0	30.819	934	3,03
GIM	6.913	119	1,72	6.505	87	1,34	6.553	88	1,34	6.893	69	1,00				26.864	363	1,35
PTI										2.057	166	8,07	1.428	57	3,99	3.485	223	6,40
PT													271	0	0	271	0	0
MT													394	11	2,79	394	11	2,79
Skupaj	20.516	852	4,15	18.525	624	3,37	17.673	409	2,31	16.021	370	2,31	2.096	68	3,24	74.831	2.323	3,10

2016/2017

Kat. pr.	1. letnik			2. letnik			3. letnik			4. letnik			5. letnik			Št. dijakov	Št. ponavljalcev	Delež ponavljalcev (%)
	Št. dijakov	Št. ponavljalcev	Delež ponavljalcev (%)	Št. dijakov	Št. ponavljalcev	Delež ponavljalcev (%)	Št. dijakov	Št. ponavljalcev	Delež ponavljalcev (%)	Št. dijakov	Št. ponavljalcev	Delež ponavljalcev (%)	Št. dijakov	Št. ponavljalcev	Delež ponavljalcev (%)			
NPI	596	47	7,89	423	14	3,31	14	0	0							1.033	61	5,91
SPI	4.707	409	8,69	3.975	219	5,51	3.594	114	3,17	17	0	0				12.293	742	6,04
SSI	8.158	294	3,60	8.016	267	3,33	7.334	219	2,99	7.286	163	2,24	4	0	0	30.798	943	3,06
GIM	6.538	89	1,36	6.591	76	1,15	6.389	85	1,33	6.395	40	0,63				25.913	290	1,12
PTI										2.018	138	6,84	1.350	53	3,93	3.368	191	5,67
PT													233	1	0	233	1	0
MT													374	15	4,01	374	15	4,01
Skupaj	19.999	839	4,20	19.005	576	3,03	17.331	418	2,41	15.716	341	2,17	1.961	69	3,52	74.012	2.243	3,03

2017/2018

Kat. pr.	1. letnik			2. letnik			3. letnik			4. letnik			5. letnik			Št. dijakov	Št. ponavljalcev	Delež ponavljalcev (%)
	Št. dijakov	Št. ponavljalcev	Delež ponavljalcev (%)	Št. dijakov	Št. ponavljalcev	Delež ponavljalcev (%)	Št. dijakov	Št. ponavljalcev	Delež ponavljalcev (%)	Št. dijakov	Št. ponavljalcev	Delež ponavljalcev (%)	Št. dijakov	Št. ponavljalcev	Delež ponavljalcev (%)			
NPI	595	69	11,60	451	22	4,88	12	0	0							1.058	91	8,60
SPI	4.695	412	8,78	4.003	205	5,12	3.574	92	2,57	26	1	4				12.298	710	5,77
SSI	8.337	309	3,71	7.738	266	3,44	7.665	191	2,49	7.060	145	2,05	2	0	0	30.802	911	2,96
GIM	6.566	90	1,37	6.232	81	1,30	6.454	82	1,27	6.242	53	0,85				25.494	306	1,20
PTI										2.037	112	5,50	1.402	35	2,50	3.439	147	4,27
PT													213	1	0,47	213	1	0,47
MT													372	17	4,57	372	17	4,57
Skupaj	20.193	880	4,36	18.424	574	3,12	17.705	365	2,06	15.365	311	2,02	1.989	53	2,66	73.676	2.183	2,96

2018/2019

Kat. pr.	1. letnik			2. letnik			3. letnik			4. letnik			5. letnik			Št. dijakov	Št. ponavljalcev	Delež ponavljalcev (%)
	Št. dijakov	Št. ponavljalcev	Delež ponavljalcev (%)	Št. dijakov	Št. ponavljalcev	Delež ponavljalcev (%)	Št. dijakov	Št. ponavljalcev	Delež ponavljalcev (%)	Št. dijakov	Št. ponavljalcev	Delež ponavljalcev (%)	Št. dijakov	Št. ponavljalcev	Delež ponavljalcev (%)			
NPI	650	64	9,85	428	20	4,67	17	0	0							1.095	84	7,67
SPI	4.527	395	8,73	4.034	210	5,21	3.619	91	2,51	21	0	0				12.201	696	5,70
SSI	8.032	295	3,67	7.848	252	3,21	7.410	195	2,63	7.355	133	1,81	2	0	0	30.647	875	2,86
GIM	6.614	76	1,15	6.284	89	1,42	6.090	100	1,64	6.283	56	0,89				25.271	321	1,27
PTI										2.051	99	4,83	1.447	58	4,01	3.498	157	4,49
PT													191	0	0	191	0	0
MT													322	13	4,04	322	13	4,04
Skupaj	19.823	830	4,19	18.594	571	3,07	17.136	386	2,25	15.710	288	1,83	1.962	71	3,62	73.225	2.146	2,93

2019/2020

Kat. pr.	1. letnik			2. letnik			3. letnik			4. letnik			5. letnik			Št. dijakov	Št. ponavljalcev	Delež ponavljalcev (%)
	Št. dijakov	Št. ponavljalcev	Delež ponavljalcev (%)	Št. dijakov	Št. ponavljalcev	Delež ponavljalcev (%)	Št. dijakov	Št. ponavljalcev	Delež ponavljalcev (%)	Št. dijakov	Št. ponavljalcev	Delež ponavljalcev (%)	Št. dijakov	Št. ponavljalcev	Delež ponavljalcev (%)			
NPI	643	57	8,86	474	13	2,74	20	0	0							1.137	70	6,16
SPI	4.623	406	8,78	3.910	231	5,91	3.621	96	2,65	20	0	0				12.174	733	6,02
SSI	8.366	280	3,35	7.459	230	3,08	7.562	216	2,86	7.039	108	1,53	3	0	0	30.429	834	2,74
GIM	6.818	109	1,60	6.253	74	1,18	6.160	83	1,35	5.920	56	0,95				25.151	322	1,28
PTI										2.113	109	5,16	1.450	52	3,59	3.563	161	4,52
PT													165	0	0	165	0	0
MT													272	4	1,47	272	4	1,47
Skupaj	20.450	852	4,17	18.096	548	3,03	17.363	395	2,27	15.092	273	1,81	1.890	56	2,96	72.891	2.124	2,91

2020/2021

Kat. pr.	1. letnik			2. letnik			3. letnik			4. letnik			5. letnik			Št. dijakov	Št. ponavljalcev	Delež ponavljalcev (%)
	Št. dijakov	Št. ponavljalcev	Delež ponavljalcev (%)	Št. dijakov	Št. ponavljalcev	Delež ponavljalcev (%)	Št. dijakov	Št. ponavljalcev	Delež ponavljalcev (%)	Št. dijakov	Št. ponavljalcev	Delež ponavljalcev (%)	Št. dijakov	Št. ponavljalcev	Delež ponavljalcev (%)			
NPI	623	58	9,31	522	15	2,87	19	0	0							1.164	73	6,27
SPI	4.399	352	8,00	4.063	134	3,30	3.646	66	1,81	22	1	4,55				12.130	553	4,56
SSI	8.370	185	2,21	7.905	120	1,52	7.305	107	1,46	7.383	81	1,10	3	0	0	30.966	493	1,59
GIM	6.941	55	0,79	6.585	45	0,68	6.170	45	0,73	6.077	34	0,56				25.773	179	0,69
PTI										2.262	93	4,11	1.568	32	2,04	3.830	125	3,26
PT													146	0	0	146	0	0
MT													220	0	0	220	0	0
Skupaj	20.333	650	3,20	19.075	314	1,65	17.140	218	1,27	15.744	209	1,33	1.937	32	1,65	74.229	1.423	1,92

2021/2022

Kat. pr.	1. letnik			2. letnik			3. letnik			4. letnik			5. letnik			Št. dijakov	Št. ponavljalcev	Delež ponavljalcev (%)
	Št. dijakov	Št. ponavljalcev	Delež ponavljalcev (%)	Št. dijakov	Št. ponavljalcev	Delež ponavljalcev (%)	Št. dijakov	Št. ponavljalcev	Delež ponavljalcev (%)	Št. dijakov	Št. ponavljalcev	Delež ponavljalcev (%)	Št. dijakov	Št. ponavljalcev	Delež ponavljalcev (%)			
NPI	651	66	10,14	466	15	3,22	12	0	0							1.129	81	7,17
SPI	4.705	365	7,76	3.834	198	5,16	3.714	76	2,05	26	0	0				12.279	639	5,20
SSI	9.064	293	3,23	7.910	204	2,58	7.613	129	1,69	7.085	59	0,83	6	0	0	31.678	685	2,16
GIM	7.287	89	1,22	6.690	115	1,72	6.390	88	1,38	6.043	23	0,38				26.410	315	1,19
PTI										2.248	110	4,89	1.718	28	1,63	3.966	138	3,48
PT													109	0	0	109	0	0
MT													215	0	0	215	0	0
Skupaj	21.707	813	3,75	18.900	532	2,81	17.729	293	1,65	15.402	192	1,25	2.048	28	1,37	75.786	1.858	2,45

2022/2023

Kat. pr.	1. letnik			2. letnik			3. letnik			4. letnik			5. letnik			Št. dijakov	Št. ponavljalcev	Delež ponavljalcev (%)
	Št. dijakov	Št. ponavljalcev	Delež ponavljalcev (%)	Št. dijakov	Št. ponavljalcev	Delež ponavljalcev (%)	Št. dijakov	Št. ponavljalcev	Delež ponavljalcev (%)	Št. dijakov	Št. ponavljalcev	Delež ponavljalcev (%)	Št. dijakov	Št. ponavljalcev	Delež ponavljalcev (%)			
NPI	759	82	10,80	475	33	6,95	17	1	5,88							1.251	116	9,27
SPI	4.966	451	9,08	3.966	227	5,72	3.482	117	3,36	25	0	0				12.439	795	6,39
SSI	9.600	379	3,95	8.407	306	3,64	7.446	218	2,93	7.221	96	1,33	1	1	100	32.675	1.000	3,06
GIM	7.666	129	1,68	6.957	124	1,78	6.509	128	1,97	6.183	59	0,95				27.315	440	1,61
PTI										2.260	129	5,71	1.548	62	4,01	3.808	191	5,02
PT													89	0	0	89	0	0
MT													206	0	0	206	0	0
Skupaj	22.991	1.041	4,53	19.805	690	3,48	17.454	464	2,66	15.689	284	1,81	1.844	63	3,42	77.783	2.542	3,27

Upoštevani so dijaki, vpisani v zavode, ki izvajajo srednješolske programe, po stanju na dan zajema podatkov s statistično aplikacijo ŠOL-S, tj. na dan 15. 9. oz. 1. 10. za poklicne tečaje in maturitetni tečaj (brez dijakov, ki so vzporedno vpisani v program Umetniška gimnazija). Upoštevani so dijaki v javnih srednjih šolah kot tudi v zavodih s koncesijo in zasebnih zavodih ter dijaki v zavodih za mladostnike s posebnimi potrebami.

V desetletnem obdobju je zaznati, da skupno število ponavljalcev niha in da je približno na enaki ravni kot leta 2013/2014 in znaša 3,27 %, kar je nekoliko več, kot v vmesnem obdobju, pri čemer je v šolskem letu 2017/2018 prvič padlo pod 3 %. V šolskem letu 2022/2023 je največje število ponavljavcev v prvem letniku in to v vseh programih, potem pa se zmanjšuje z višino letnika, kar pomeni, da višino skupnega deleža oblikuje v veliki meri ponavljanje v prvem letniku. Med programi je največ ponavljavcev v programu nižjega poklicnega izobraževanja, srednjega poklicnega izobraževanja in poklicno tehniškega izobraževanja. Najmanj ponavljanja je v gimnazijskem programu. V primerjavi s prejšnjim šolskim letom se je nekoliko povečalo število ponavljalcev v vseh programih. Prav tako se je povečalo število ponavljalcev v skupnem številu (za 684 dijaka).

6a. ŠTEVILO VPISANIH DIJAKOV TER MED NJIMI ŠTEVILO IN DELEŽ PONAVLJAVCEV PO POSAMEZNIH VRSTAH IZOBRAŽEVALNIH PROGRAMOV IN LETNIKI V ŠOLSkih LETIH OD 2013/2014 DO 2022/2023

Vir: ŠOL-S Začetek

Kat. pr.	1. letnik			2. letnik			3. letnik			4. letnik			5. letnik			Št. dijakov	Št. ponavljalcev	Delež ponavljalcev (%)	
	Št. dijakov	Št. ponavljalcev	Delež ponavljalcev (%)	Št. dijakov	Št. ponavljalcev	Delež ponavljalcev (%)	Št. dijakov	Št. ponavljalcev	Delež ponavljalcev (%)	Št. dijakov	Št. ponavljalcev	Delež ponavljalcev (%)	Št. dijakov	Št. ponavljalcev	Delež ponavljalcev (%)				
2013/2014	NPI	495	26	5,25	363	19	5,23	13	0	0							871	45	5,17
2014/2015	NPI	482	38	7,88	407	20	4,91	12	0	0							901	58	6,44
2015/2016	NPI	555	45	8,11	395	18	4,56	10	0	0							960	63	6,56
2016/2017	NPI	596	47	7,89	423	14	3,31	14	0	0							1.033	61	5,91
2017/2018	NPI	595	69	11,60	451	22	4,88	12	0	0							1.058	91	8,60
2018/2019	NPI	650	64	9,85	428	20	4,67	17	0	0							1.095	84	7,67
2019/2020	NPI	643	57	8,86	474	13	2,74	20	0	0							1.137	70	6,16
2020/2021	NPI	623	58	9,31	522	15	2,87	19	0	0							1.164	73	6,27
2021/2022	NPI	651	66	10,14	466	15	3,22	12	0	0							1.129	81	7,17
2022/2023	NPI	759	82	10,80	475	33	6,95	17	1	6							1.251	116	9,27
2013/2014	SPI	4.386	371	8,46	3.852	237	6,15	3.424	106	3,10	21	0	0				11.683	714	6,11
2014/2015	SPI	4.381	399	9,11	3.890	244	6,27	3.472	108	3,11	21	0	0				11.764	751	6,38
2015/2016	SPI	4.571	372	8,14	3.958	258	6,52	3.493	99	2,83	16	0	0				12.038	729	6,06
2016/2017	SPI	4.707	409	8,69	3.975	219	5,51	3.594	114	3,17	17	0	0				12.293	742	6,04
2017/2018	SPI	4.695	412	8,78	4.003	205	5,12	3.574	92	2,57	26	1	3,85				12.298	710	5,77
2018/2019	SPI	4.527	395	8,73	4.034	210	5,21	3.619	91	2,51	21	0	0				12.201	696	5,70
2019/2020	SPI	4.623	406	8,78	3.910	231	5,91	3.621	96	2,65	20	0	0				12.174	733	6,02
2020/2021	SPI	4.399	352	8,00	4.063	134	3,30	3.646	66	1,81	22	1	4,55				12.130	553	4,56
2021/2022	SPI	4.705	365	7,76	3.834	198	5,16	3.714	76	2	26	0	0				12.279	639	5,20
2022/2023	SPI	4.966	451	9,08	3.966	227	5,72	3.482	117	3	25	0	0				12.439	795	6,39
2013/2014	SSI	8.332	330	3,96	7.630	308	4,04	7.423	229	3,09	7.096	150	2,11	2	0	0	30.483	1.017	3,34
2014/2015	SSI	8.091	291	3,60	7.878	272	3,45	7.382	223	3,02	7.078	131	1,85	4	0	0	30.433	917	3,01
2015/2016	SSI	8.477	316	3,73	7.667	261	3,40	7.617	222	2,91	7.055	135	1,91	3	0	0	30.819	934	3,03
2016/2017	SSI	8.158	294	3,60	8.016	267	3,33	7.334	219	2,99	7.286	163	2,24	4	0	0	30.798	943	3,06
2017/2018	SSI	8.337	309	3,71	7.738	266	3,44	7.665	191	2,49	7.060	145	2,05	2	0	0	30.802	911	2,96
2018/2019	SSI	8.032	295	3,67	7.848	252	3,21	7.410	195	2,63	7.355	133	1,81	2	0	0	30.647	875	2,86
2019/2020	SSI	8.366	280	3,35	7.459	230	3,08	7.562	216	2,86	7.039	108	1,53	3	0	0	30.429	834	2,74
2020/2021	SSI	8.370	185	2,21	7.905	120	1,52	7.305	107	1,46	7.383	81	1,10	3	0	0	30.966	493	1,59
2021/2022	SSI	9.064	293	3,23	7.910	204	2,58	7.613	129	1,69	7.085	59	0,83	6	0	0	31.678	685	2,16
2022/2023	SSI	9.600	379	3,95	8.407	306	3,64	7.446	218	2,93	7.221	96	1,33	1	1	100	32.675	1.000	3,06

Kat. pr.	1. letnik			2. letnik			3. letnik			4. letnik			5. letnik			Št. dijakov	Št. ponavljalcev	Delež ponavljalcev (%)	
	Št. dijakov	Št. ponavljalcev	Delež ponavljalcev (%)	Št. dijakov	Št. ponavljalcev	Delež ponavljalcev (%)	Št. dijakov	Št. ponavljalcev	Delež ponavljalcev (%)	Št. dijakov	Št. ponavljalcev	Delež ponavljalcev (%)	Št. dijakov	Št. ponavljalcev	Delež ponavljalcev (%)				
2013/2014	GIM	7.051	125	1,77	7.180	134	1,87	7.260	121	1,67	7.298	62	0,85				28.789	442	1,54
2014/2015	GIM	6.841	112	1,64	6.709	98	1,46	7.030	120	1,71	7.106	92	1,29				27.686	422	1,52
2015/2016	GIM	6.913	119	1,72	6.505	87	1,34	6.553	88	1,34	6.893	69	1,00				26.864	363	1,35
2016/2017	GIM	6.538	89	1,36	6.591	76	1,15	6.389	85	1,33	6.395	40	0,63				25.913	290	1,12
2017/2018	GIM	6.566	90	1,37	6.232	81	1,30	6.454	82	1,27	6.242	53	0,85				25.494	306	1,20
2018/2019	GIM	6.614	76	1,15	6.284	89	1,42	6.090	100	1,64	6.283	56	0,89				25.271	321	1,27
2019/2020	GIM	6.818	109	1,60	6.253	74	1,18	6.160	83	1,35	5.920	56	0,95				25.151	322	1,28
2020/2021	GIM	6.941	55	0,79	6.585	45	0,68	6.170	45	0,73	6.077	34	0,56				25.773	179	0,69
2021/2022	GIM	7.287	89	1,22	6.690	115	1,72	6.390	88	1,38	6.043	23	0,38				26.410	315	1,19
2022/2023	GIM	7.666	129	1,68	6.957	124	1,78	6.509	128	1,97	6.183	59	0,95				27.315	440	1,61
2013/2014	PTI										2.280	165	7,24	1.543	71	4,60	3.823	236	6,17
2014/2015	PTI										2.138	179	8,37	1.517	58	3,82	3.655	237	6,48
2015/2016	PTI										2.057	166	8,07	1.428	57	3,99	3.485	223	6,40
2016/2017	PTI										2.018	138	6,84	1.350	53	3,93	3.368	191	5,67
2017/2018	PTI										2.037	112	5,50	1.402	35	2,50	3.439	147	4,27
2018/2019	PTI										2.051	99	4,83	1.447	58	4,01	3.498	157	4,49
2019/2020	PTI										2.113	109	5,16	1.450	52	3,59	3.563	161	4,52
2020/2021	PTI										2.262	93	4,11	1.568	32	2,04	3.830	125	3,26
2021/2022	PTI										2.248	110	4,89	1.718	28	1,63	3.966	138	3,48
2022/2023	PTI										2.260	129	5,71	1.548	62	4,01	3.808	191	5,02
2013/2014	PT													364	0	0	364	0	0
2014/2015	PT													363	0	0	363	0	0
2015/2016	PT													271	0	0	271	0	0
2016/2017	PT													233	1	0,43	233	1	0,43
2017/2018	PT													213	1	0,47	213	1	0,47
2018/2019	PT													191	0	0	191	0	0
2019/2020	PT													165	0	0	165	0	0
2020/2021	PT													146	0	0	146	0	0
2021/2022	PT													109	0	0	109	0	0
2022/2023	PT													89	0	0	89	0	0

Kat. pr.	1. letnik			2. letnik			3. letnik			4. letnik			5. letnik			Št. dijakov	Št. ponavljalcev	Delež ponavljalcev (%)
	Št. dijakov	Št. ponavljalcev	Delež ponavljalcev (%)	Št. dijakov	Št. ponavljalcev	Delež ponavljalcev (%)	Št. dijakov	Št. ponavljalcev	Delež ponavljalcev (%)	Št. dijakov	Št. ponavljalcev	Delež ponavljalcev (%)	Št. dijakov	Št. ponavljalcev	Delež ponavljalcev (%)			
2013/2014	MT												701	30	4,28	701	30	4,28
2014/2015	MT												527	14	2,66	527	14	2,66
2015/2016	MT												394	11	2,79	394	11	2,79
2016/2017	MT												374	15	4,01	374	15	4,01
2017/2018	MT												372	17	4,57	372	17	4,57
2018/2019	MT												322	13	4,04	322	13	4,04
2019/2020	MT												272	4	1,47	272	4	1,47
2020/2021	MT												220	0	0	220	0	0
2021/2022	MT												215	0	0	215	0	0
2022/2023	MT												206	0	0	206	0	0

2013/2014	Skupaj	20.264	852	4,20	19.025	698	3,67	18.120	456	2,52	16.695	377	2,26	2.610	101	3,87	76.714	2.484	3,24
2014/2015	Skupaj	19.795	840	4,24	18.884	634	3,36	17.896	451	2,52	16.343	402	2,46	2.411	72	2,99	75.329	2.399	3,18
2015/2016	Skupaj	20.516	852	4,15	18.525	624	3,37	17.673	409	2,31	16.021	370	2,31	2.096	68	3,24	74.831	2.323	3,10
2016/2017	Skupaj	19.999	839	4,20	19.005	576	3,03	17.331	418	2,41	15.716	341	2,17	1.961	69	3,52	74.012	2.243	3,03
2017/2018	Skupaj	20.193	880	4,36	18.424	574	3,12	17.705	365	2,06	15.365	311	2,02	1.989	53	2,66	73.676	2.183	2,96
2018/2019	Skupaj	19.823	830	4,19	18.594	571	3,07	17.136	386	2,25	15.710	288	1,83	1.962	71	3,62	73.225	2.146	2,93
2019/2020	Skupaj	20.450	852	4,17	18.096	548	3,03	17.363	395	2,27	15.092	273	1,81	1.890	56	2,96	72.891	2.124	2,91
2020/2021	Skupaj	20.333	650	3,20	19.075	314	1,65	17.140	218	1,27	15.744	209	1,33	1.937	32	1,65	74.229	1.423	1,92
2021/2022	Skupaj	21.707	813	3,75	18.900	532	2,81	17.729	293	1,65	15.402	192	1,25	2.048	28	1,37	75.786	1.858	2,45
2022/2023	Skupaj	22.991	1.041	4,53	19.805	690	3,48	17.454	464	2,66	15.689	284	1,81	1.844	63	3,42	77.783	2.542	3,27

Upoštevani so dijaki, vpisani v zavode, ki izvajajo srednješolske programe, po stanju na dan zajema podatkov s statistično aplikacijo ŠOL-S, tj. na dan 15. 9. oz. 1. 10. za poklicne tečaje in maturitetni tečaj (brez dijakov, ki so vzporedno vpisani v program Umetniška gimnazija). Upoštevani so dijaki v javnih srednjih šolah kot tudi v zavodih s koncesijo in zasebnih zavodih ter dijaki v zavodih za mladostnike s posebnimi potrebami.

V desetletnem obdobju je zaznati, da skupno število ponavljalcev niha in da je približno na enaki ravni kot leta 2013/2014 in znaša 3,27 %, kar je nekoliko več, kot v vmesnem obdobju, pri čemer je v šolskem letu 2017/2018 prvič padlo pod 3 %. V šolskem letu 2022/2023 je največje število ponavljavcev v prvem letniku in to v vseh programih, potem pa se zmanjšuje z višino letnika, kar pomeni, da višino skupnega deleža oblikuje v veliki meri ponavljanje v prvem letniku. Med programi je največ ponavljavcev v programu nižjega poklicnega izobraževanja, srednjega poklicnega izobraževanja in poklicno tehniškega izobraževanja. Najmanj ponavljanja je v gimnazijskem programu. V primerjavi s prejšnjim šolskim letom se je nekoliko povečalo število ponavljalcev v vseh programih. Prav tako se je povečalo število ponavljalcev v skupnem številu (za 684 dijakov).

7. ŠTEVILO DIJAKOV IN VAJENCEV V ODDELKIH (IN SKUPINAH) PROGRAMOV SREDNJEŠOLSKEGA IZOBRAŽEVANJA PO ŠOLAH V ŠOLSKIH LETIH OD 2015/2016 DO 2022/2023 ¹

Vir: ŠOL-S Začetek

2015/2016 ²			2016/2017 ²			2017/2018 ²			2018/2019 ²			2019/2020 ²			2020/2021 ²			2021/2022 ²			2022/2023 ²			RAZLIKA 2022/2023 – 2015/2016				
D/V	ODD	SK	D/V	ODD	SK	D/V	ODD	SK	D/V	ODD	SK	D/V	ODD	SK	D/V	ODD	SK	D/V	ODD	SK	D/V	ODD	SK	D/V	ODD	SK	D/V	"RAZREDI" ^{**}

POMURSKA

1	Srednja šola za gostinstvo in turizem Radenci	289	9	5	265	8	5	239	7	4	206	7	4	173	4	5	150	3	6	122	3	6	106	1	8	-183	-5
2	Dvojezična srednja šola Lendava	225	17	0	230	18	0	237	20	0	257	21	0	284	22	0	263	23	0	276	25	0	279	26	0	54	9
3	Gimnazija Franca Miklošiča Ljutomer	630	22	2	616	21	3	571	19	4	584	20	3	595	20	3	571	19	3	611	21	2	593	21	3	-37	0
4	Srednja zdravstvena šola Murska Sobota	481	15	4	478	15	4	467	15	4	471	16	3	450	12	7	437	12	7	419	13	5	398	13	5	-83	-1
5	Biotehniška šola Rakičan	114	3	6	125	5	4	110	3	6	101	1	8	98	1	8	93	0	9	81	0	9	89		9	-25	0
6	Ekonomška šola Murska Sobota	301	9	7	249	6	9	246	7	8	263	8	8	285	10	5	302	10	6	317	11	6	344	11	6	43	1
7	Gimnazija Murska Sobota	401	15	1	368	14	1	359	14	0	353	13	1	336	12	2	361	13	1	380	13	2	412	15	1	11	0
8	Srednja poklicna in tehniška šola Murska Sobota	785	29	3	807	31	2	816	30	3	843	31	3	839	32	3	894	33	4	901	33	3	903	32	4	118	4
	SKUPAJ POMURSKA REGIJA	3.226	119	28	3.138	118	28	3.045	115	29	3.078	117	30	3.060	113	33	3.071	113	36	3.107	119	33	3.124	119	36	-102	8

PODRAVSKA

9	Gimnazija in srednja kemijska šola Ruše	352	10	6	341	10	6	334	9	7	338	11	4	329	11	4	332	10	6	335	10	6	338	11	5	-14	0			
10	III. gimnazija Maribor	873	30	1	892	31	0	903	30	3	871	30	2	848	28	3	830	27	4	863	29	2	889	31	1	16	1			
11	<i>Zivilska šola Maribor. Poklicna in tehniška šola /Izobraževalni center Piramida Maribor</i>	322	13	1	341	14	1	360	14	1	378	16	1	396	16	1	393	15	5	385	14	4	366	15	2	44	3			
12	Biotehniška šola Maribor	587	20	5	592	21	3	554	20	3	515	19	3	510	19	3	525	19	3	517	19	2	521	19	2	-66	-4			
13	<i>Srednja ekonomska šola Maribor/ Srednja ekonomska šola in gimnazija Maribor</i>	460	14	7	384	11	7	364	11	6	381	11	6	382	12	4	428	15	3	448	16	2	473	15	4	13	-2			
14	Prva gimnazija Maribor	831	28	1	805	28	0	776	27	0	807	27	1	816	27	1	849	28	1	854	29	0	842	29		11	0			
15	Srednja šola za oblikovanje Maribor	701	24	3	693	24	1	703	24	3	716	25	1	727	26	1	753	28		742	26	2	765	27	2	64	2			
16	<i>Srednja trgovska šola Maribor /Srednja šola za trženje in dizajn Maribor</i>	359	13	1	355	14	1	375	15	0	376	15	0	383	14	2	401	16		430	16	1	464	17	2	105	5			
17	Srednja šola za gostinstvo in turizem Maribor	754	26	2	759	25	4	722	23	4	665	21	3	599	20	3	573	20	2	513	17	4	464	16	4	-290	-8			
18	Tehniški šolski center Maribor	628	24	2	650	24	4	694	24	5	706	25	4	764	28	4	744	26	4	784	28	3	765	27	3	137	4			
19	Lesarska šola Maribor, Srednja šola	305	13	0	295	10	3	295	9	6	316	10	6	327	13	6	351	14	5	358	14	5	388	14	6	83	7			
20	<i>Srednja zdravstvena šola Juge Polta/ Srednja zdravstvena in kozmetična šola Maribor</i>	780	27	1	778	26	2	777	26	2	776	27	1	780	26	3	778	26	3	761	26	3	759	25	3	-21	0			
21	II. gimnazija Maribor ³	801	30	1	820	30	2	826	30	2	808	30	2	804	30	1	820	30	2	819	30	2	833	30	1	32	0			
22	Srednja gradbena šola in gimnazija Maribor	405	16	3	374	15	3	388	15	3	390	18	1	412	18	3	433	20	2	454	17	6	456	19	3	51	3			
23	Konservatorij za glasbo in balet Maribor	122	4	0	120	4	0	119	4	0	119	4	0	123	4		118	4	0	112	4	0	106	4		-16	0			
24	<i>Srednja prometna šola /Prometna šola Maribor</i>	300	11	1	275	11	0	282	11	0	313	11	1	334	12	1	363	13	1	394	13	2	434	15		134	3			
25	Srednja elektro-računalniška šola Maribor	926	31	3	932	31	2	942	31	3	947	33	1	984	32	4	1.009	34	2	1.004	34	2	1.002	35	1	76	2			
26	Gimnazija Ptuj	557	20	2	521	19	1	524	19	1	529	20	1	504	18	2	499	19	2	509	19	2	538	20	2	-19	0			
	<i>Poklicna in tehniška kmetijska šola/Biotehniška šola/Ekonomska šola /Šola za ekonomijo, turizem in kmetijstvo</i>	203	10	2	203	10	2	207	12	2	178	9	4	166	8	3	142	7	5	142	7	5	404	18	2	430	19	4	227	11
	<i>Elektro in računalniška šola</i>	453	17	3	473	18	1	481	18	2	465	18	1	468	15	4	483	17	3	510	17	6	536	17	7	83	4			
	<i>Strojna šola</i>	377	14	6	401	15	4	418	15	6	426	13	8	407	13	6	405	12	8	390	12	10	395	14	7	18	1			
	SKUPAJ ŠOLSKE CENTRE PTUJ	1.354	52	14	1.356	52	10	1.372	54	14	1.318	49	18	1.271	43	18	1.291	45	21	1.304	47	18	1.361	50	18	7	2			
28	Srednja šola Slovenska Bistrica	418	14	3	434	15	3	428	13	6	427	15	5	427	14	7	426	15	6	430	14	7	425	12	8	7	3			
29	Gimnazija Ormož	131	5	1	140	6	1	149	7	1	147	5	3	156	6	2	170	6	2	216	8	1	267	10		136	4			
	SKUPAJ PODRAVSKA REGIJA	11.966	425	58	11.857	421	54	11.887	416	70	11.843	422	64	11.876	417	73	12.086	430	74	12.232	430	74	12.456	441	67	490	25			

KOROŠKA

	ŠC SG, Gimnazija	315	10	2	299	9	3	252	8	3	244	8	2	229	8	1	203	8		224	8	1	240	7	3	-75	-2
	ŠC SG, Srednja šola Slovenj Gradec in Muta	630	24	7	577	21	6	517	20	5	463	17	5	479	18	8	490	18	7	494	19	5	479	19	5	-151	-7
	ŠC SG, Srednja zdravstvena šola	374	13	3	349	11	4	328	11	3	328	11	3	309	11	2	309	10	4	322	11	3	347	13	2	-27	-1

	2015/2016 ²			2016/2017 ²			2017/2018 ²			2018/2019 ²			2019/2020 ²			2020/2021 ²			2021/2022 ²			2022/2023 ²			RAZLIKA 2022/2023 – 2015/2016	
	D/V	ODD	SK	D/V	ODD	SK	D/V	ODD	SK	D/V	ODD	SK	D/V	ODD	SK	D/V	ODD	SK	D/V	ODD	SK	D/V	ODD	SK	D/V	"RAZRED" **
30 SKUPAJ ŠOLSKE CENTER SLOVENJ GRADEC	1.319	47	12	1.225	41	13	1.097	39	11	1.035	36	10	1.017	37	11	1.002	36	11	1.040	38	9	1.066	39	10	-253	-10
<i>Gimnazija</i>	458	16	3	428	16	2	405	15	2	416	16	1	452	16	3	476	17	3	493	17	4	510	18	4	52	3
<i>Srednja šola</i>	538	23	3	565	22	5	637	25	4	628	25	5	630	21	7	637	24	3	619	23	6	631	23	4	93	1
31 SKUPAJ ŠOLSKE CENTER RAVNE NA KOROŠKEM	996	39	6	993	38	7	1.042	40	6	1.044	41	6	1.082	37	10	1.113	41	6	1.112	40	10	1.141	41	8	145	4
SKUPAJ KOROŠKA REGIJA	2.315	86	18	2.218	79	20	2.139	79	17	2.079	77	16	2.099	74	21	2.115	77	17	2.152	78	19	2.207	80	18	-108	-6

SAVINJSKA

32 Gimnazija Celje - Center	876	29	3	877	30	1	891	31	0	929	31	1	926	32		942	32		939	32		960	32		84	0
<i>Poklicna in tehniška gradbeno šola/Srednja šola za gradbeništvo/Srednja šola za gradbeništvo in varovanje okolja</i>	319	13	1	316	12	2	292	11	3	288	11	3	283	13		308	12	2	334	14	1	370	13	4	51	3
<i>Poklicna in tehniška elektro in kemijska šola/Srednja šola za kemijo, elektrotehniko in računalništvo</i>	609	22	0	624	22	1	637	23	0	625	23	0	630	22	1	638	22	1	637	22	2	634	23		25	1
<i>Poklicna in tehniška strojna šola/Srednja šola za strojništvo in mehaniko/Srednja šola za strojništvo, mehatroniko in medije</i>	903	33	2	927	33	3	915	33	1	955	34	1	952	34	1	973	35		957	35		974	35	1	71	1
<i>Splodna in strokovna gimnazija Lava/Gimnazija Lava</i>	556	20	0	517	18	1	507	17	3	459	16	2	414	14	2	453	16	1	469	16	1	500	16	3	-56	-1
<i>Srednja šola za storitvene dejavnosti in logistiko</i>	710	28	1	709	26	5	715	27	4	726	27	4	716	28	4	738	29	3	762	29	3	775	29	4	65	4
33 SKUPAJ ŠOLSKE CENTER CELJE	3.097	116	4	3.093	111	12	3.066	111	11	3.053	111	10	2.995	111	8	3.110	114	7	3.159	116	7	3.253	116	12	156	8
34 Ekonomška šola Celje	643	23	2	543	19	4	549	21	1	512	19	2	509	17	6	539	19	4	590	20	3	642	23	2	-1	0
35 Šola za hortikulturo in vizualne umetnosti Celje, Srednja poklicna in strokovna šola	210	8	1	208	7	3	210	8	3	219	8	2	207	7	2	223	8	1	250	9	1	261	9	3	51	3
36 Srednja zdravstvena šola Celje/Srednja zdravstvena in kozmetična šola Celje	1.061	36	0	1.053	36	0	1.045	35	1	1.044	36	0	1.036	36		1.041	35	1	1.040	36		1.042	34	3	-19	1
37 I. gimnazija v Celju	867	31	2	827	31	2	817	31	1	823	30	2	828	30	1	855	32		856	32		839	32		-28	-1
38 Srednja šola za gostinstvo in turizem Celje/Strokovni izobraževalni center Alme M. Karlin	609	22	1	612	21	3	591	19	4	557	19	2	505	16	4	466	16	3	419	13	6	385	13	4	-224	-6
39 Šolski center Šentjur	340	15	2	349	15	2	330	15	1	325	15	0	318	16		350	17		391	17	1	384	18		44	1
40 Šolski center Rogaška Slatina	249	6	7	257	7	7	277	8	6	273	9	5	252	7	7	226	6	8	203	6	7	235	8	7	-14	2
<i>Srednja poklicna in strokovna šola Zreče</i>	147	4	4	171	6	1	202	7	1	198	7	1	184	7	1	186	7	2	168	7	1	173	7	2	26	1
<i>Gimnazija Slovenske Konjice</i>	201	6	2	191	6	2	174	5	3	185	6	2	186	5	3	188	5	3	193	6	2	197	7	1	-4	0
41 SKUPAJ Šolski center Slovenske Konjice - Zreče	348	10	6	362	12	3	376	12	4	383	13	3	370	12	4	374	12	5	361	13	3	370	14	3	22	1
<i>Poklicna in tehniška elektro in računalniška šola/Elektro in računalniška šola</i>	500	17	4	489	18	3	484	17	4	462	17	4	477	19	2	469	16	5	467	17	3	487	18	2	-13	-1
<i>Poklicna in tehniška rudarska šola/Rudarska šola/Šola za rudarstvo in varstvo okolja/Šola za strojništvo, geotehniko in okolje</i>	114	4	4	84	2	9	73	0	13	428	19	1	403	18	3	397	19	2	395	17	4	392	16	2	278	10
<i>Splodna in strokovna gimnazija/Gimnazija</i>	389	15	2	366	15	1	379	15	2	330	13	2	340	13	3	362	14	2	390	15	1	397	16	1	8	0
<i>Poklicna in tehniška šola za storitvene dejavnosti/Šola za storitvene dejavnosti</i>	421	16	4	407	14	6	355	12	6	360	13	6	369	14	5	328	14	4	325	12	6	314	12	6	-107	-2
42 SKUPAJ ŠOLSKE CENTER VELENJE	1.779	66	17	1.720	65	21	1.625	58	29	1.580	62	13	1.589	64	13	1.556	63	13	1.577	61	14	1.590	62	11	-189	-10
SKUPAJ SAVINJSKA REGIJA	10.079	362	45	9.901	354	58	9.777	349	61	9.698	353	40	9.535	348	45	9.682	354	42	9.785	355	42	9.961	361	45	-118	-1

ZASAVSKA

43 Srednja šola Zagorje	362	15	2	338	13	3	332	13	3	303	12	2	299	12	4	285	10	5	274	11	4	270	12	2	-92	-3
44 Gimnazija in ekonomska srednja šola Trbovlje	318	10	6	261	8	7	254	9	5	219	8	4	231	9	3	242	10	3	251	11	2	306	12	2	-12	-2
45 Srednja tehniška in poklicna šola Trbovlje	321	12	5	312	10	6	325	11	6	303	12	4	296	11	5	285	11	4	314	13	3	335	13	3	14	-1
46 Gimnazija Litija	275	9	2	270	8	3	241	7	3	211	6	3	191	6	3	169	6	2	184	6	2	191	6	2	-84	-3
SKUPAJ ZASAVSKA REGIJA	1.276	46	15	1.181	39	19	1.152	40	17	1.036	38	13	1.017	38	15	981	37	14	1.023	41	11	1.102	43	9	-174	-9

2015/2016 ²			2016/2017 ²			2017/2018 ²			2018/2019 ²			2019/2020 ²			2020/2021 ²			2021/2022 ²			2022/2023 ²			RAZLIKA 2022/2023 – 2015/2016				
D/N	ODD	SK	D/N	ODD	SK	D/N	ODD	SK	D/N	ODD	SK	D/N	ODD	SK	D/N	ODD	SK	D/N	ODD	SK	D/N	ODD	SK	D/N	ODD	SK	D/N	"RAZREDI" **

POSAVSKA

47	Ekonomska in trgovska šola Brežice, Poklicna in strokovna šola/ Strokovno izobraževalni center Brežice, Srednja šola	254	9	3	253	8	4	276	8	4	307	10	3	299	11	2	322	12	2	345	13	2	364	13	3	110	4
48	Gimnazija Brežice	452	16	1	396	13	2	385	12	2	380	12	3	374	13	2	384	14	2	382	13	3	406	14	2	-46	-1
	<i>Srednja poklicna in strokovna šola Krško/Gimnazija Krško/Srednja šola Krško</i>	547	21	4	534	21	3	571	23	2	546	21	2	513	20	3	498	18	6	527	18	9	509	19	7	-38	1
	<i>Srednja šola Sevnica</i>	82	3	1	98	3	2	111	3	3	105	3	2	125	4	2	113	3	3	110	3	3	131	4	3	49	3
49	SKUPAJ ŠOLSKI CENTER KRŠKO - SEVNICA	739	28	6	736	28	5	762	29	6	717	26	6	693	25	8	649	21	13	637	21	12	640	23	10	-99	-1
	SKUPAJ POSAVSKA REGIJA	1.445	53	10	1.385	49	11	1.423	49	12	1.404	48	12	1.366	49	12	1.355	47	17	1.364	47	17	1.410	50	15	-35	2

JUGOVZHODNA SLOVENIJA

50	Srednja šola Črnomelj	257	6	9	287	7	8	275	7	7	262	8	5	260	8	5	201	5	7	183	4	7	153	4	7	-104	-4
51	Gimnazija Novo mesto	670	25	1	671	24	2	663	24	1	653	23	3	625	22	3	647	23	2	722	25	3	733	27	2	63	3
	<i>Kmetijska šola Grm in biotehniška gimnazija Srednja šola za gostinstvo in turizem</i>	661	26	4	672	26	5	623	26	4	610	23	5	561	21	6	518	20	5	514	20	5	541	22	5	-120	-3
		223	8	3	207	6	4	223	9	1	192	8	1	168	6	3	153	4	5	146	4	5	145	4	5	-78	-2
52	SKUPAJ Grm Novo mesto - center biotehnike in turizma	884	34	7	879	32	9	846	35	5	802	31	6	729	27	9	671	24	10	660	24	10	686	26	10	-198	-5
53	Ekonomska šola Novo mesto	480	16	4	459	16	3	456	15	4	441	15	4	445	17	2	456	17	2	467	16	3	470	16	3	-10	-1
	<i>Srednja gradbena, lesarska in vzgojiteljska šola Srednja elektro šola in tehniška gimnazija Srednja strojna šola Srednja zdravstvena in kemijska šola</i>	452	15	6	455	17	5	464	16	8	503	19	7	512	19	7	548	21	5	572	20	5	610	23	3	158	5
		957	34	3	950	33	5	944	34	3	952	33	4	980	33	5	1.039	35	4	1.086	37	3	1.122	39	1	165	3
		565	19	6	577	21	4	598	20	5	599	22	4	625	23	3	653	24	4	701	28	1	689	24	4	124	3
		1.081	38	1	1.122	40	1	1.083	38	2	1.042	35	4	1.006	35	2	989	35	1	1.022	36	2	1.071	40	1	-10	2
54	SKUPAJ ŠOLSKI CENTER NOVO MESTO	3.055	106	16	3.104	111	15	3.089	108	18	3.096	109	19	3.123	110	17	3.229	115	14	3.381	121	11	3.492	126	9	437	13
55	Gimnazija in srednja šola Kočevje	321	8	11	315	8	12	334	9	12	358	10	12	373	11	10	413	12	11	388	12	10	440	15	10	119	6
	SKUPAJ JUGOVZHODNA SLOVENIJA	5.667	195	48	5.715	198	49	5.663	198	47	5.612	196	49	5.555	195	46	5.617	196	46	5.801	202	44	5.974	214	41	307	12

OSREDNJESLOVENSKA

	<i>Srednja šola Domžale, Poklicna in strokovna šola Srednja šola Domžale, Gimnazija</i>	475	18	2	464	18	2	465	17	2	462	16	3	452	17	4	461	18	1	472	18	4	484	18	1	9	-1
		175	6	2	157	5	3	169	6	2	168	6	1	191	5	3	178	6	2	175	5	3	184	6	2	9	0
56	SKUPAJ Srednja šola Domžale	650	24	4	621	23	5	634	23	4	630	22	4	643	22	7	639	24	3	647	23	7	668	24	3	18	-1
57	Gimnazija in srednja šola Rudolfa Maistra Kamnik	840	27	2	864	30	1	867	30	2	885	30	1	852	29	2	871	29	2	881	30	3	915	31	3	75	5
58	Srednja šola Josipa Jurčiča Ivančna Gorica	269	8	4	236	6	6	200	4	7	208	5	6	245	8	3	258	10	1	340	13		407	14	2	138	4
59	Šolski center za pošto, ekonomijo in telekomunikacije Ljubljana, Srednja tehniška in strokovna šola	537	19	2	552	18	2	559	20	0	565	19	1	532	17	3	565	18	2	579	19	1	582	19	1	45	-1
60	<i>Srednja gradbena, geodetska in okoljevarstvena šola Ljubljana/Srednja gradbena, geodetska, okoljevarstvena šola in strokovna gimnazija Ljubljana</i>	435	18	2	474	18	3	495	20	1	481	22	1	528	22	2	557	22	3	662	27	1	720	29	1	285	10
	<i>Gimnazija Bežigrad, Gimnazija Gimnazija Bežigrad, Mednarodna šola</i>	912	31	2	916	32	1	921	31	2	908	31	2	913	31	1	919	31	2	918	31	2	913	31	1	1	-1
		115	6	0	127	7	0	136	8	0	136	8	0	147	9		167	10		185	9		207	10		92	4
61	SKUPAJ Gimnazija Bežigrad	1.027	37	2	1.043	39	1	1.057	39	2	1.044	39	2	1.060	40	1	1.086	41	2	1.103	40	2	1.120	41	1	93	3
62	Elektrotehniško-računalniška strokovna šola in gimnazija Ljubljana	936	32	4	915	31	3	905	31	3	927	33	1	932	31	3	956	34	1	966	34	1	990	34	1	54	-1
63	Srednja ekonomska šola Ljubljana	319	11	0	314	11	0	316	11	0	330	11	0	340	11	1	359	12	1	417	14	1	459	15	1	140	5
64	Ekonomska šola Ljubljana	517	16	4	512	16	4	516	16	4	545	18	3	574	18	5	620	19	5	649	21	3	668	23	2	151	5

	2015/2016 ²			2016/2017 ²			2017/2018 ²			2018/2019 ²			2019/2020 ²			2020/2021 ²			2021/2022 ²			2022/2023 ²			RAZLIKA 2022/2023 – 2015/2016		
	D/N	ODD	SK	D/N	ODD	SK	D/N	ODD	SK	D/N	ODD	SK	D/N	ODD	SK	D/N	ODD	SK	D/N	ODD	SK	D/N	ODD	SK	D/N	"RAZREDI" **	
65	Gimnazija Ledina	835	28	0	825	27	1	830	28	0	830	28	0	830	28		833	28		833	28		843	28		8	0
66	Gimnazija Moste Ljubljana	546	17	3	497	16	3	462	15	2	443	14	2	467	15	2	528	17	2	563	18	2	602	20		56	0
67	Gimnazija Vič	759	24	0	746	24	0	741	24	0	743	24	0	751	24		745	24		744	24		739	24		-20	0
	Živilska šola	533	22	3	577	24	2	627	27	0	610	27	0	591	24	4	617	26	2	653	28	3	667	29		134	4
	Gimnazija in veterinarska šola	555	18	2	565	18	2	561	20	0	561	20	1	562	18	2	563	19	1	564	19	1	595	20	1	40	1
68	SKUPAJ Biotehniški izobraževalni center Ljubljana	1.088	40	5	1.142	42	4	1.188	47	0	1.171	47	1	1.153	42	6	1.180	45	3	1.217	47	4	1.262	49	1	174	5
69	Srednja šola za gostinstvo in turizem v Ljubljani/Srednja šola za gastronomijo in turizem Ljubljana	704	24	2	683	23	3	630	21	4	561	18	5	540	18	4	528	18	4	520	18	3	591	20	3	-113	-3
	Srednja vzgojiteljska šola in gimnazija Ljubljana/Srednja vzgojiteljska šola, gimnazija in umetniška gimnazija Ljubljana	838	29	1	846	31	0	890	33	0	875	31	2	864	30	2	884	31	1	942	32	1	968	33	1	130	4
70	Srednja vzgojiteljska šola, gimnazija in umetniška gimnazija Ljubljana	838	29	1	846	31	0	890	33	0	875	31	2	864	30	2	884	31	1	942	32	1	968	33	1	130	4
71	Srednja šola za farmacijo, kozmetiko in zdravstvo Ljubljana	959	32	0	952	32	0	938	32	0	926	32	0	922	32		928	32		931	32		936	32		-23	0
72	Gimnazija Šentvid	538	21	1	541	20	3	542	20	3	549	21	2	551	20	3	612	22	2	608	23	1	620	23	1	82	2
	Šolski center Ljubljana, Gimnazija Antona Aškerc	223	7	2	159	5	2	141	5	2	146	4	3	131	4	2	160	5	2	204	7	2	243	9		20	0
	Šolski center Ljubljana, Srednja lesarska šola	413	13	6	401	13	5	434	14	5	443	14	6	470	15	6	498	14	10	512	17	7	519	18	6	106	5
	Šolski center Ljubljana, Srednja strojna in kemijska šola	766	25	3	810	29	0	820	28	1	844	28	3	835	29	1	837	30	1	818	29	1	795	27	1	29	0
73	SKUPAJ ŠOLSKE CENTER LJUBLJANA	1.402	45	11	1.370	47	7	1.395	47	8	1.433	46	12	1.436	48	9	1.495	49	13	1.534	53	10	1.557	54	7	155	5
74	Srednja upravno - administrativna šola Ljubljana	526	17	0	521	17	0	526	17	0	522	17	0	524	17		539	17		541	17		545	17		19	0
	Srednja šola za oblikovanje in fotografijo Ljubljana	669	24	1	667	23	2	663	22	2	667	22	2	646	23	1	657	23	1	700	25		740	25	1	71	1
76	Srednja trgovska šola Ljubljana/Srednja trgovska in aranžerska šola Ljubljana	530	18	1	535	18	1	527	18	0	555	19	2	556	19	1	546	19		553	19		602	20		72	1
77	Srednja medijska in grafična šola Ljubljana	660	22	2	656	22	2	651	23	0	657	23	1	651	23	1	672	24		667	23	1	661	23	1	1	0
78	Konservatorij za glasbo in balet Ljubljana	195	8	0	204	8	0	218	8	0	219	8	0	215	8	0	222	8	0	214	8	0	211	8		16	0
79	Strokovno izobraževalni center Ljubljana, Srednja poklicna in strokovna šola Bežigrad	1.054	39	6	1.076	42	3	1.078	38	9	1.068	41	6	1.029	39	8	1.053	43	4	1.082	39	9	1.125	44	8	71	7
80	Srednja frizerska šola Ljubljana	455	16	0	471	17	0	463	16	1	450	16	1	462	17		481	17	1	483	17	1	495	17	2	40	3
81	Srednja zdravstvena šola Ljubljana	980	32	3	939	31	2	921	31	1	894	31	0	874	29	2	866	29	2	929	31	1	979	32	3	-1	0
82	Gimnazija Jožeta Plečnika Ljubljana	769	25	3	770	25	2	767	25	3	748	24	2	731	24	3	718	24	2	708	23	2	710	24	1	-59	-3
83	Gimnazija Poljane	915	31	1	904	31	1	907	32	0	912	32	0	904	31	1	908	31	1	921	31	1	922	32		7	0
84	Srednja šola tehniških strok Šiška	819	29	1	828	29	1	883	31	1	913	31	2	889	31	2	897	31	2	896	32	1	897	31	2	78	3
85	Gimnazija Šiška	537	22	2	543	22	2	548	22	2	567	23	1	553	22	2	568	24	0	577	24	0	587	24		50	0
	SKUPAJ OSREDNJA SLOVENSKE REGIJE	21.308	735	67	21.247	739	62	21.317	744	59	20.250	706	54	21.254	738	74	21.771	765	58	22.407	785	56	23.121	810	46	1.813	54

PRIMORSKO-NOTRANJSKA

86	Šolski center Postojna	796	28	6	762	25	8	754	25	7	733	27	4	550	21	5	557	19	7	530	19	5	583	19	7	-213	-8
	Šolski center Postojna, Gimnazija Ilirska Bistrica													154	5	3	171	6	2	179	6	2	189	6	2	189	8
87	Srednja gozdarska in lesarska šola Postojna	374	14	3	404	16	1	399	14	3	377	13	4	347	11	6	339	13	3	352	13	2	383	13	4	9	0
	SKUPAJ PRIMORSKO-NOTRANJSKA REGIJA	1.170	42	9	1.166	41	9	1.153	39	10	1.110	40	8	1.051	37	14	1.067	38	12	1.061	38	9	1.155	38	13	-15	0

GORENJSKA

88	Srednja gostinska in turistična šola Radovljica	447	16	1	424	13	4	405	13	4	358	12	4	365	12	3	364	12	4	375	13	4	422	13	4	-25	0
	Šolski center Škofja Loka, Srednja šola za lesarstvo	190	6	7	210	6	7	207	7	6	216	7	8	252	9	8	258	8	9	273	10	4	284	11	3	94	1
	Šolski center Škofja Loka, Srednja šola za strojništvo	661	25	3	710	27	3	771	30	3	771	27	5	756	30	2	720	25	6	718	27	5	709	27	4	48	3
89	SKUPAJ Šolski center Škofja Loka	851	31	10	920	33	10	978	37	9	987	34	13	1.008	39	10	978	33	15	991	37	9	993	38	7	142	4

	2015/2016 ²			2016/2017 ²			2017/2018 ²			2018/2019 ²			2019/2020 ²			2020/2021 ²			2021/2022 ²			2022/2023 ²			RAZLIKA 2022/2023 – 2015/2016		
	D/V	ODD	SK	D/V	ODD	SK	D/V	ODD	SK	D/V	ODD	SK	D/V	ODD	SK	D/V	ODD	SK	D/V	ODD	SK	D/V	ODD	SK	D/V	"RAZREDI" **	
90	Gimnazija Škofja Loka	519	19	0	532	19	1	588	21	1	612	22	1	625	22	2	612	22	1	572	19	4	566	19	2	47	2
91	Ekonomska gimnazija in srednja šola Radovljica	397	14	2	398	14	3	395	14	2	416	14	3	425	15	3	427	15	2	467	16	1	494	17	1	97	2
92	Gimnazija Jesenice	380	13	3	335	12	2	334	12	3	357	12	4	324	11	4	329	12	3	303	11	2	285	11	2	-95	-3
93	Srednja šola Jesenice	656	23	5	613	23	3	576	20	7	579	20	4	571	21	4	554	21	4	583	20	5	609	22	2	-47	-4
94	Gimnazija Kranj	915	31	2	887	30	1	875	30	1	864	29	2	835	28	3	879	29	3	904	31	1	922	31	2	7	0
	<i>Srednja ekonomska, storitvena in gradbena šola</i>	527	20	3	506	21	3	501	20	5	496	21	3	533	22	3	614	24	4	655	27	3	630	27	2	103	6
	<i>Srednja tehniška šola</i>	737	26	3	749	28	0	755	27	3	740	25	5	767	27	2	886	32	3	966	36	1	981	33	7	244	11
	<i>Strokovna gimnazija</i>	144	4	3	125	4	2	124	4	2	116	4	1	111	4	1	141	5	1	159	5	2	194	7	1	50	1
	SKUPAJ ŠOLSKE CENTRE KRANJ	1.408	50	9	1.380	53	5	1.380	51	10	1.352	50	9	1.411	53	6	1.641	61	8	1.780	68	6	1.805	67	10	397	18
95	Gimnazija Franceta Prešerna	513	18	2	509	18	2	529	19	1	542	20	0	554	20		560	20	0	575	21	0	626	23		113	3
97	Biotehniški center Naklo	863	34	1	878	32	4	892	33	5	855	34	2	846	34	1	833	33	1	849	33	3	892	36	3	29	4
	SKUPAJ GORENJSKA REGIJA	6.949	249	35	6.876	247	35	6.952	250	43	6.922	247	42	6.964	255	36	7.177	258	41	7.399	269	35	7.614	277	33	665	26

GORIŠKA

98	Srednja šola Veno Pilon Ajdovščina	563	19	1	537	18	1	506	17	2	496	17	2	473	15	4	489	14	6	485	15	4	519	17	2	-44	-1
99	Gimnazija Tolmin	188	6	2	180	6	2	169	5	3	183	7	1	179	6	2	191	6	2	198	7	1	209	7	1	21	0
100	Gimnazija Jurija Vege Idrija	336	11	4	346	11	4	313	11	4	321	11	4	330	13	2	330	12	3	324	12	3	329	13	2	-7	0
	<i>Elektrotehniška in računalniška šola</i>	452	17	2	464	19	0	432	18	0	441	17	2	486	18	4	539	21	1	559	21	2	593	20	4	141	5
	<i>Strojna, prometna in lesarska šola</i>	529	21	2	495	19	2	509	20	3	521	18	5	518	18	7	564	22	4	583	22	5	569	26	1	40	4
	<i>Biotehniška šola</i>	389	15	4	414	16	4	391	16	4	388	16	3	355	13	5	343	13	4	345	13	5	346	15	2	-43	-2
	<i>Gimnazija in zdravstvena šola</i>	368	13	2	381	13	3	354	12	2	317	11	2	312	12	1	289	11	3	298	10	5	325	10	6	-43	1
	<i>Srednja ekonomska in trgovska šola</i>	390	15	1	362	14	1	364	14	1	325	14	1	325	11	3	354	14	2	357	14	2	363	14	2	-27	0
101	SKUPAJ ŠOLSKE CENTRE NOVA GORICA	2.128	81	11	2.116	81	10	2.050	80	10	1.992	76	13	1.996	72	20	2.089	81	14	2.142	80	19	2.196	85	15	68	8
102	Gimnazija Nova Gorica	705	25	2	661	23	5	649	24	3	611	22	3	599	23	2	622	24	1	618	23	3	679	25	3	-26	1
	SKUPAJ GORIŠKA REGIJA	3.920	142	20	3.840	139	22	3.687	137	22	3.603	133	23	3.577	129	30	3.721	137	26	3.767	137	30	3.932	147	23	12	8

OBALNO-KRAŠKA

103	Šolski center Srečka Kosovela Sežana	377	13	2	388	14	1	397	15	1	417	16	0	421	16	0	420	16	0	413	16	0	423	14	2	46	1
104	Srednja šola Pietro Coppo Izola	54	7	0	65	8	0	60	8	0	70	9	0	77	9		78	9		73	9		85	10		31	3
105	Srednja tehniška šola Koper	725	25	8	732	26	6	742	27	5	768	27	5	801	28	4	823	28	5	834	29	6	801	29	5	76	1
106	Gimnazija Koper	495	19	1	480	18	2	456	16	4	447	17	3	447	18	1	478	19	1	499	19	1	509	20		14	0
107	Gimnazija Gian Rinaldo Carli Koper	48	5	0	52	5	0	45	4	0	48	4	0	46	4		51	5		68	5		72	4		24	-1
108	Srednja ekonomska - poslovna šola Koper	489	16	3	496	19	1	481	17	4	524	20	2	565	19	5	602	21	3	629	24	1	641	23	3	152	7
109	Srednja šola Izola	711	25	2	687	24	2	655	21	5	667	21	5	654	21	5	679	23	3	663	23	4	625	21	7	-86	1
110	Gimnazija Antonio Sema Piran	41	4	0	40	4	0	36	4	0	39	4	0	32	4		29	4		29	4		28	4		-13	0
111	Gimnazija, elektro in pomorska šola Piran	466	17	0	449	17	0	477	17	0	450	17	0	421	16	1	408	14	3	414	16	1	479	19		13	2
	SKUPAJ OBALNO-KRAŠKA REGIJA	3.406	131	16	3.389	135	12	3.349	129	19	3.430	135	15	3.464	135	16	3.568	139	15	3.622	145	13	3.663	144	17	257	14
	SKUPAJ RS	72.727	2.585	369	71.913	2.559	379	71.544	2.545	406	70.065	2.512	366	70.818	2.528	415	72.211	2.591	398	73.720	2.646	383	75.719	2.724	363	2.992	133

Legenda:

D/V - dijaki in vajenci

ODD - oddelki

SK - skupine

2015/2016 ²			2016/2017 ²			2017/2018 ²			2018/2019 ²			2019/2020 ²			2020/2021 ²			2021/2022 ²			2022/2023 ²			RAZLIKA 2022/2023 – 2015/2016				
D/V	ODD	SK	D/V	ODD	SK	D/V	ODD	SK	D/V	ODD	SK	D/V	ODD	SK	D/V	ODD	SK	D/V	ODD	SK	D/V	ODD	SK	D/V	ODD	SK	D/V	"RAZREDI" ^{**}

POVZETEK PO REGIJAH

SKUPAJ POMURSKA REGIJA	3.226	119	28	3.138	118	28	3.045	115	29	3.078	117	30	3.060	113	33	3.071	113	36	3.107	119	33	3.124	119	36	-102	8
SKUPAJ PODRAVSKA REGIJA	11.966	425	58	11.857	421	54	11.887	416	70	11.843	422	64	11.876	417	73	12.086	430	74	12.232	430	74	12.456	441	67	490	25
SKUPAJ KOROŠKA REGIJA	2.315	86	18	2.218	79	20	2.139	79	17	2.079	77	16	2.099	74	21	2.115	77	17	2.152	78	19	2.207	80	18	-108	-6
SKUPAJ SAVINJSKA REGIJA	10.079	362	45	9.901	354	58	9.777	349	61	9.698	353	40	9.535	348	45	9.682	354	42	9.785	355	42	9.961	361	45	-118	-1
SKUPAJ ZASAVSKA REGIJA	1.276	46	15	1.181	39	19	1.152	40	17	1.036	38	13	1.017	38	15	981	37	14	1.023	41	11	1.102	43	9	-174	-9
SKUPAJ POSAVSKA REGIJA	1.445	53	10	1.385	49	11	1.423	49	12	1.404	48	12	1.366	49	12	1.355	47	17	1.364	47	17	1.410	50	15	-35	2
SKUPAJ JUGOVZHODNA SLOVENIJA	5.667	195	48	5.715	198	49	5.663	198	47	5.612	196	49	5.555	195	46	5.617	196	46	5.801	202	44	5.974	214	41	307	12
SKUPAJ OSREDNJA SLOVENSKA REGIJA	21.308	735	67	21.247	739	62	21.317	744	59	20.250	706	54	21.254	738	74	21.771	765	58	22.407	785	56	23.121	810	46	1.813	54
SKUPAJ PRIMORSKO-NOTRANJSKA REGIJA	1.170	42	9	1.166	41	9	1.153	39	10	1.110	40	8	1.051	37	14	1.067	38	12	1.061	38	9	1.155	38	13	-15	0
SKUPAJ GORENJSKA REGIJA	6.949	249	35	6.876	247	35	6.952	250	43	6.922	247	42	6.964	255	36	7.177	258	41	7.399	269	35	7.614	277	33	665	26
SKUPAJ GORIŠKA REGIJA	3.920	142	20	3.840	139	22	3.687	137	22	3.603	133	23	3.577	129	30	3.721	137	26	3.767	137	30	3.932	147	23	12	8
SKUPAJ OBALNO-KRAŠKA REGIJA	3.406	131	16	3.389	135	12	3.349	129	19	3.430	135	15	3.464	135	16	3.568	139	15	3.622	145	13	3.663	144	17	257	14

¹ Upoštevani so dijaki in vajenci, vpisani v javne zavode, ki izvajajo srednješolske programe za "mladino" (ŠOL-S), po stanju na dan 15.9. oz. za programe maturitetnega tečaja in poklicnih tečajev po stanju ob začetku oktobra. Dijaki v zavodih, ki izvajajo izobraževalne programe, prilagojene za mladostnike s posebnimi potrebami, in v zasebnih šolah v tej preglednici niso upoštevani.

² Upoštevani so tudi dijaki in vajenci ter "oddelki in skupine" v programih po novih izhodiščih.

³ Upoštevani so tudi dijaki in oddelki v programu mednarodne mature.

** "Razredi" = (št. oddelkov + št. skupin) - št. oddelkov

Število dijakov in vajencev se je v osemletnem obdobju povečalo po regijah za 3,7 %, pri čemer se je v Gorenjski regiji delež vpisanih povečal za 9,57 %, kar je največja dosežena razlika med regijami. V Osrednjeslovenski regiji se je poleg deleža (8,51 %) zvišalo tudi število dijakov (1.813), ki je navšnje povečanja med regijami. Večje število dijakov se odraža tudi v oddelkih in skupinah, saj je 85 šol povečalo število oddelkov ali skupin, pri 38 šolah se je število oddelkov ali skupin zmanjšalo.

8. ŠTEVILO VPISANIH DIJAKOV PO VRSTAH IZOBRAŽEVALNIH PROGRAMOV (IP) V POSAMEZNIH LETNIKIH TER DELEŽ V OKVIRU POSAMEZNE VRSTE PROGRAMA - obdobje od šolskega leta 2009/2010 do šolskega leta 2022/2023

Vir: ŠOL-S Začetek

šolsko leto:	vrsta IP:	NPI			SPI				SSI					GIM				PTI		PT	MT	SKUPAJ				
		letnik:				1.	2.	3.	4.	1.	2.	3.	4.	5.	1.	2.	3.	4.	4.	5.	5.	5.	NPI	SPI	SSI	GIM
Števílo vpísanih dijakov v letniku po posameznih vrstah izobraževalnih programov (IP)																										
šolsko leto: SKUPAJ NPI+SPI+SSI+GIM (prva vrstica) / SKUPAJ VSI (druga vrstica)																										
2009/2010	<u>78.199</u> 85.070	442	334	291	4.348	3.934	4.065	14	8.405	7.910	7.354	7.235	6	8.542	8.288	8.328	8.703	2.895	2.378	406	1.192	1.067	12.361	30.910	33.861	5.273
% v okviru vrste IP		41	31	27	35	32	33	0	27	26	24	23	0	25	24	25	26	55	45							
2010/2011	<u>75.922</u> 82.267	442	378	55	4.428	3.813	3.642	17	8.249	7.868	7.543	7.051	4	8.147	8.161	8.036	8.088	2.753	2.086	429	1.077	875	11.900	30.715	32.432	4.839
% v okviru iste vrste IP		51	43	6	37	32	31	0	27	26	25	23	0	25	25	25	25	57	43							
2011/2012	<u>74.443</u> 79.901	431	377	28	4.397	3.827	3.511	15	8.250	7.706	7.478	7.104	4	7.841	7.758	7.936	7.780	2.446	1.940	313	759	836	11.750	30.542	31.315	4.386
% v okviru iste vrste IP		52	45	3	37	33	30	0	27	25	24	23	0	25	25	25	25	56	44							
2012/2013	<u>73.146</u> 78.180	422	364	11	4.345	3.780	3.514	20	8.059	7.742	7.440	7.120	5	7.596	7.487	7.486	7.755	2.286	1.669	366	713	797	11.659	30.366	30.324	3.955
% v okviru iste vrste IP		53	46	1	37	32	30	0	27	25	25	23	0	25	25	25	26	58	42							
2013/2014	<u>71.826</u> 76.714	495	363	13	4.386	3.852	3.424	21	8.332	7.630	7.423	7.096	2	7.051	7.180	7.260	7.298	2.280	1.543	364	701	871	11.683	30.483	28.789	3.823
% v okviru iste vrste IP		57	42	1	38	33	29	0	27	25	24	23	0	24	25	25	25	60	40							
2014/2015	<u>70.784</u> 75.329	482	407	12	4.381	3.890	3.472	21	8.091	7.878	7.382	7.078	4	6.841	6.709	7.030	7.106	2.138	1.517	363	527	901	11.764	30.433	27.686	3.655
% v okviru iste vrste IP		53	45	1	37	33	30	0	27	26	24	23	0	25	24	25	26	58	42							
2015/2016	<u>70.681</u> 74.831	555	395	10	4.571	3.958	3.493	16	8.477	7.667	7.617	7.055	3	6.913	6.505	6.553	6.893	2.057	1.428	271	394	960	12.038	30.819	26.864	3.485
% v okviru iste vrste IP		58	41	1	38	33	29	0	28	25	25	23	0	26	24	24	26	59	41							
2016/2017	<u>70.037</u> 74.012	596	423	14	4.707	3.975	3.594	17	8.158	8.016	7.334	7.286	4	6.538	6.591	6.389	6.395	2.018	1.350	233	374	1.033	12.293	30.798	25.913	3.368
% v okviru iste vrste IP		58	41	1	38	32	29	0	26	26	24	24	0	25	25	25	25	60	40							
2017/2018	<u>69.652</u> 73.676	595	451	12	4.695	4.003	3.574	26	8.337	7.738	7.665	7.060	2	6.566	6.232	6.454	6.242	2.037	1.402	213	372	1.058	12.298	30.802	25.494	3.439
% v okviru iste vrste IP		56	43	1	38	33	29	0	27	25	25	23	0	26	24	25	24	59	41							
2018/2019	<u>69.214</u> 73.225	650	428	17	4.527	4.034	3.619	21	8.032	7.848	7.410	7.355	2	6.614	6.284	6.090	6.283	2.051	1.447	191	322	1.095	12.201	30.647	25.271	3.498
% v okviru iste vrste IP		59	39	2	37	33	30	0	26	26	24	24	0	26	25	24	25	59	41							
2019/2020	<u>68.891</u> 72.891	643	474	20	4.623	3.910	3.621	20	8.366	7.459	7.562	7.039	3	6.818	6.253	6.160	5.920	2.113	1.450	165	272	1.137	12.174	30.429	25.151	3.563
% v okviru iste vrste IP		57	42	2	38	32	30	0	27	25	25	23	0	27	25	24	24	59	41							
2020/2021	<u>70.033</u> 74.229	623	522	19	4.399	4.063	3.646	22	8.370	7.905	7.305	7.383	3	6.941	6.585	6.170	6.077	2.262	1.568	146	220	1.164	12.130	30.966	25.773	3.830
% v okviru iste vrste IP		54	45	2	36	33	30	0	27	26	24	24	0	27	26	24	24	59	41							
2021/2022	<u>71.495</u> 75.785	651	466	12	4.704	3.834	3.714	26	9.064	7.910	7.613	7.085	6	7.287	6.690	6.390	6.043	2.248	1.718	109	215	1.129	12.278	31.678	26.410	3.966
% v okviru iste vrste IP		58	41	1	38	31	30	0	29	25	24	22	0	28	25	24	23	57	43							
2022/2023	<u>73.680</u> 77.783	759	475	17	4.966	3.966	3.482	25	9.600	8.407	7.446	7.221	1	7.666	6.957	6.509	6.183	2.260	1.548	89	206	1.251	12.439	32.675	27.315	3.808
% v okviru iste vrste IP		61	38	1	40	32	28	0	29	26	23	22	0	28	25	24	23	59	41							

Opomba: * Upoštevaní so dijaki, vpísani v javne in zasebne srednje šole oz. zavode s koncesijo ter zavode za mladostnike s posebnimi potrebami.

8.a Delež dijakov po letnikih in posameznih vrstah izobraževalnih programov - obdobje od šolskega leta 2009/2010 do šolskega leta 2022/2023

Vir: ŠOL-S Začetek

vrsta IP:	NPI			SPI				SSI					GIM				PTI	PT	MT	SKUPAJ						
	1.	2.	3.	1.	2.	3.	4.	1.	2.	3.	4.	5.	1.	2.	3.	4.	4.	5.	5.	5.	1.	2.	3.	4.	5.	
letnik:	% dijakov v letniku med posameznimi vrstami izobraževalnih programov (IP)																									
šolsko leto:																										
2009/2010	(% - brez dijakov PTI, PT, MT)	2,0	1,6	1,5	20,0	19,2	20,3	0,1	38,7	38,6	36,7	45,4		39,3	40,5	41,6	54,6									
	(% - upoštevajoč tudi dij. PTI, PT, MT)							0,1				38,4	0,2				46,2									
																		15,4	59,7	10,2	29,9	100,0	100,0	100,0	100,0	100,0
2010/2011	(% - brez dijakov PTI, PT, MT)	2,1	1,9	0,3	20,8	18,9	18,9	0,1	38,8	38,9	39,1	46,5		38,3	40,4	41,7	53,4									
	(% - upoštevajoč tudi dij. PTI, PT, MT)							0,1				39,4	0,1				45,2									
																		15,4	58,0	11,9	29,9	100,0	100,0	100,0	100,0	100,0
2011/2012	(% - brez dijakov PTI, PT, MT)	2,1	1,9	0,1	21,0	19,5	18,5	0,1	39,4	39,2	39,5	47,7		37,5	39,4	41,9	52,2									
	(% - upoštevajoč tudi dij. PTI, PT, MT)							0,1				41,0	0,1				44,9									
																		14,1	64,3	10,4	25,2	100,0	100,0	100,0	100,0	100,0
2012/2013	(% - brez dijakov PTI, PT, MT)	2,1	1,9	0,1	21,3	19,5	19,0	0,1	39,5	40,0	40,3	47,8		37,2	38,6	40,6	52,1									
	(% - upoštevajoč tudi dij. PTI, PT, MT)							0,1				41,4	0,2				45,1									
																		13,3	60,6	13,3	25,9	100,0	100,0	100,0	100,0	100,0
2013/2014	(% - brez dijakov PTI, PT, MT)	2,4	1,9	0,1	21,6	20,2	18,9	0,1	41,1	40,1	41,0	49,2		34,8	37,7	40,1	50,6									
	(% - upoštevajoč tudi dij. PTI, PT, MT)							0,1				42,5	0,1				43,7									
																		13,7	59,1	13,9	26,9	100,0	100,0	100,0	100,0	100,0
2014/2015	(% - brez dijakov PTI, PT, MT)	2,4	2,2	0,1	22,1	20,6	19,4	0,1	40,9	41,7	41,2	49,8		34,6	35,5	39,3	50,0									
	(% - upoštevajoč tudi dij. PTI, PT, MT)							0,1				43,3	0,2				43,5									
																		13,1	62,9	15,1	21,9	100,0	100,0	100,0	100,0	100,0
2015/2016	(% - brez dijakov PTI, PT, MT)	2,7	2,1	0,1	22,3	21,4	19,8	0,1	41,3	41,4	43,1	50,5		33,7	35,1	37,1	49,4									
	(% - upoštevajoč tudi dij. PTI, PT, MT)							0,1				44,0	0,1				43,0									
																		12,8	68,1	12,9	18,8	100,0	100,0	100,0	100,0	100,0
2016/2017	(% - brez dijakov PTI, PT, MT)	3,0	2,2	0,1	23,5	20,9	20,7	0,1	40,8	42,2	42,3	53,2		32,7	34,7	36,9	46,7									
	(% - upoštevajoč tudi dij. PTI, PT, MT)							0,1				46,4	0,2				40,7									
																		12,8	68,8	11,9	19,1	100,0	100,0	100,0	100,0	100,0
2017/2018	(% - brez dijakov PTI, PT, MT)	2,9	2,4	0,1	23,3	21,7	20,2	0,2	41,3	42,0	43,3	53,0		32,5	33,8	36,5	46,8									
	(% - upoštevajoč tudi dij. PTI, PT, MT)							0,2				45,9	0,1				40,6									
																		13,3	70,5	10,7	18,7	100,0	100,0	100,0	100,0	100,0
2018/2019	(% - brez dijakov PTI, PT, MT)	3,3	2,3	0,1	22,8	21,7	21,1	0,2	40,5	42,2	43,2	53,8		33,4	33,8	35,5	46,0									
	(% - upoštevajoč tudi dij. PTI, PT, MT)							0,1				46,8	0,1				40,0									
																		13,1	73,8	9,7	16,4	100,0	100,0	100,0	100,0	100,0
2019/2020	(% - brez dijakov PTI, PT, MT)	3,1	2,6	0,1	22,6	21,6	20,9	0,2	40,9	41,2	43,6	54,2		33,3	34,6	35,5	45,6									
	(% - upoštevajoč tudi dij. PTI, PT, MT)							0,1				46,6	0,2				39,2									
																		14,0	76,7	8,7	14,4	100,0	100,0	100,0	100,0	100,0
2020/2021	(% - brez dijakov PTI, PT, MT)	3,1	2,7	0,1	21,6	21,3	21,3	0,2	41,2	41,4	42,6	54,8		34,1	34,5	36,0	45,1									
	(% - upoštevajoč tudi dij. PTI, PT, MT)							0,1				46,9	0,2				38,6									
																		14,4	80,9	7,5	11,4	100,0	100,0	100,0	100,0	100,0
2021/2022	(% - brez dijakov PTI, PT, MT)	3,0	2,5	0,1	21,7	20,3	20,9	0,2	41,8	41,9	42,9	53,9		33,6	35,4	36,0	45,9									
	(% - upoštevajoč tudi dij. PTI, PT, MT)							0,2				46,0	0,3				39,2									
																		14,6	83,9	5,3	10,5	100,0	100,0	100,0	100,0	100,0
2022/2023	(% - brez dijakov PTI, PT, MT)	3,3	2,4	0,1	21,6	20,0	19,9	0,2	41,8	42,4	42,7	53,8		33,3	35,1	37,3	46,0									
	(% - upoštevajoč tudi dij. PTI, PT, MT)							0,2				46,0	0,1				39,4									
																		14,4	83,9	4,8	11,2	100,0	100,0	100,0	100,0	100,0

Na podlagi podatkov za prikazano obdobje šolskih let ugotavljamo, da se je delež vpisanih dijakov v 1. letnik programov nižjega poklicnega izobraževanja (NPI) gibal v obdobju šolskih let 2009/2010 - 2012/2013 med 2,0 % do 2,1 %, od šolskega leta 2013/2014 pa vse do vključno šolskega leta 2018/2019 je v porastu in predstavlja 2,4 % v šolskih letih 2013/2014 in 2014/2015, 2,7 % v šolskem letu 2015/2016, 3,0 % v šolskem letu 2016/2017, 2,9 % v šolskem letu 2017/2018, 3,3 % v šolskem letu 2018/2019. V šolskem letu 2019/2020 in 202/2021 predstavlja 3,1 %, v šolskem letu 2021/2022 pa 3,0%. Delež vpisanih dijakov v 1. letnik programov srednjega poklicnega izobraževanja (SPI) je bil od šolskega leta 2010/2011 do šolskega leta 2016/2017 v rahlem porastu. Od šolskega leta 2017/2018 je zaznati trend upadanja vpisa v programe SPI, vendar je ta delež (23,3 %; 22,8 %; 22,6 %, 21,6 %) do vključno šolskega leta 2019/2020 bil še vedno večji, kot je bil delež vpisa v te programe pred šolskim letom 2013/2014. Delež vpisanih dijakov v 1. letnik programov srednjega strokovnega izobraževanja (SSI) od šolskega leta 2003/2004 do šolskega leta 2015/2016 konstantno narašča in je v šolskem letu 2010/2011 bil že večji, kot je bil delež vpisanih dijakov v 1. letnik gimnazijskih programov ter je od šolskega leta 2013/14 dalje presegal 40 % oziroma 41 %. Delež vpisanih dijakov v gimnazijske programe je za prikazano obdobje šolskih let oziroma do vključno šolskega leta 2017/2018 padal, pri čemer je od šolskega leta 2018/2019 zaznati rahlo rast med cca 33 in 34 %. Delež vpisanih dijakov v začetni letnik programov poklicno-tehniškega izobraževanja (PTI) je za prikazano obdobje šolskih let oziroma do šolskega leta 2016/2017 bil v upadanju, v šolskih letih 2017/2018 in 2018/2019 pa se giba okoli 13 %. Od šolskega leta 2019/2020 dalje je zaznati ponovno rast (14 %; 14,4 %; 14,6 %); v šolskem letu 2022/2023 je 14,4 %. Program Maturitetnega tečaja se je za prikazano obdobje šolskih let zmanjšal za več kot 50 odstotkov; to je posledica tudi tega, da se je število razpisanih mest za vpis mladine v ta program od šolskega leta 2011/2012 občutno zmanjšalo. Manjša se tudi delež vpisa v programe poklicnega tečaja.

9. PREHODNOST DIJAKOV MED LETNIKI V POSAMEZNIH ŠOLSkih LETIH V OBDOBJU 2009/2010 - 2022/2023

Vir: ŠOL-S Začetek

vrsta IP:	NPI			SPI				SSI					GIM				PTI		PT	MT	SKUPAJ												
	1.	2.	3.	1.	2.	3.	4.	1.	2.	3.	4.	5.	1.	2.	3.	4.	4.	5.	5.	5.	NPI	SPI	SSI	GIM	PTI								
letnik:	število vpisanih dijakov v letniku po posameznih vrstah izobraževalnih programov (IP)																																
šolsko leto:	SKUPAJ NPI+SPI+SSI+GIM (prva vrstica) / SKUPAJ VSI (druga vrstica)																																
2009/2010	78.199	442	334	291	4.348	3.934	4.065	14	8.405	7.910	7.354	7.235	6	8.542	8.288	8.328	8.703	2.895	2.378	406	1.192	1.067	12.361	30.910	33.861	5.273							
	85.070																																
09/10 - '08/09	prehodnost: iz 1. v 2. let.	-55			-491				-496					-407																			
	prehodnost: iz 2. v 3. let.	-112			-286				-366					-236																			
	prehodnost: iz 3. v 4. let.								-252					-256																			
	prehodnost: iz 4. v 5. let.																																
	% prehodnosti med letniki	85,9			72,2				88,9					93,4				94,1				95,3		96,6		95,3		97,2		97,1		80,5	
2010/2011	75.922	442	378	55	4.428	3.813	3.642	17	8.249	7.868	7.543	7.051	4	8.147	8.161	8.036	8.088	2.753	2.086	429	1.077	875	11.900	30.715	32.432	4.839							
	82.267																																
10/11 - '09/10	prehodnost: iz 1. v 2. let.	-64			-535				-537					-381																			
	prehodnost: iz 2. v 3. let.				-292				-367					-252																			
	prehodnost: iz 3. v 4. let.								-303					-240																			
	prehodnost: iz 4. v 5. let.																																
	% prehodnosti med letniki	85,5			87,7				92,6				93,6				95,4		95,9		95,5		97,0		97,1		72,1						
2011/2012	74.443	431	377	28	4.397	3.827	3.511	15	8.250	7.706	7.478	7.104	4	7.841	7.758	7.936	7.780	2.446	1.940	313	759	836	11.750	30.542	31.315	4.386							
	79.901																																
11/12 - '10/11	prehodnost: iz 1. v 2. let.	-65			-601				-544					-389																			
	prehodnost: iz 2. v 3. let.				-302				-228					-225																			
	prehodnost: iz 3. v 4. let.								-374					-256																			
	prehodnost: iz 4. v 5. let.																																
	% prehodnosti med letniki	85,3			86,4				92,1				93,4				95,0		94,5		95,2		97,2		96,8		70,5						
2012/2013	73.146	422	364	11	4.345	3.780	3.514	20	8.059	7.742	7.440	7.120	5	7.596	7.487	7.486	7.755	2.286	1.669	366	713	797	11.659	30.366	30.324	3.955							
	78.180																																
12/13 - '11/12	prehodnost: iz 1. v 2. let.	-67			-617				-508					-354																			
	prehodnost: iz 2. v 3. let.				-313				-266					-272																			
	prehodnost: iz 3. v 4. let.								-358					-181																			
	prehodnost: iz 4. v 5. let.																																
	% prehodnosti med letniki	84,5			86,0				91,8				93,8				96,5		95,2		95,5		96,5		97,7		68,2						

vrsta IP:	NPI			SPI				SSI					GIM				PTI		PT	MT	SKUPAJ								
	1.	2.	3.	1.	2.	3.	4.	1.	2.	3.	4.	5.	1.	2.	3.	4.	4.	5.	5.	5.	NPI	SPI	SSI	GIM	PTI				
letnik:	številu vpisanih dijakov v letniku po posameznih vrstah izobraževalnih programov (IP)																												
šolsko leto:	SKUPAJ NPI+SPI+SSI+GIM (prva vrstica) / SKUPAJ VSI (druga vrstica)																												
2013/2014	71.826	495	363	13	4.386	3.852	3.424	21	8.332	7.630	7.423	7.096	2	7.051	7.180	7.260	7.298	2.280	1.543	364	701	871	11.683	30.483	28.789	3.823			
	76.714																												
13/14 - '12/13	prehodnost: iz 1. v 2. let.	-59			-493				-429					-416															
	prehodnost: iz 2. v 3. let.				-356				-319					-227															
	prehodnost: iz 3. v 4. let.								-344					-188															
	prehodnost: iz 4. v 5. let.																												
	% prehodnosti med letniki	86,0			88,7 90,6				94,7 95,9 95,4					94,5 97,0 97,5				-743											
2014/2015	70.784	482	407	12	4.381	3.890	3.472	21	8.091	7.878	7.382	7.078	4	6.841	6.709	7.030	7.106	2.138	1.517	363	527	901	11.764	30.433	27.686	3.655			
	75.329																												
14/15 - '13/14	prehodnost: iz 1. v 2. let.	-88			-496				-454					-342															
	prehodnost: iz 2. v 3. let.				-380				-248					-150															
	prehodnost: iz 3. v 4. let.								-345					-154															
	prehodnost: iz 4. v 5. let.																												
	% prehodnosti med letniki	82,2			88,7 90,1				94,6 96,7 95,4					95,1 97,9 97,9				-763											
2015/2016	70.681	555	395	10	4.571	3.958	3.493	16	8.477	7.667	7.617	7.055	3	6.913	6.505	6.553	6.893	2.057	1.428	271	394	960	12.038	30.819	26.864	3.485			
	74.831																												
15/16 - '14/15	prehodnost: iz 1. v 2. let.	-87			-423				-424					-336															
	prehodnost: iz 2. v 3. let.				-397				-261					-156															
	prehodnost: iz 3. v 4. let.								-327					-137															
	prehodnost: iz 4. v 5. let.																												
	% prehodnosti med letniki	82,0			90,3 89,8				94,8 96,7 95,6					95,1 97,7 98,1				-710											
2016/2017	70.037	596	423	14	4.707	3.975	3.594	17	8.158	8.016	7.334	7.286	4	6.538	6.591	6.389	6.395	2.018	1.350	233	374	1.033	12.293	30.798	25.913	3.368			
	74.012																												
16/17 - '15/16	prehodnost: iz 1. v 2. let.	-132			-596				-461					-322															
	prehodnost: iz 2. v 3. let.				-364				-333					-116															
	prehodnost: iz 3. v 4. let.								-331					-158															
	prehodnost: iz 4. v 5. let.																												
	% prehodnosti med letniki	76,2			87,0 90,8				94,6 95,7 95,7					95,3 98,2 97,6				-707											
2017/2018	69.652	595	451	12	4.695	4.003	3.574	26	8.337	7.738	7.665	7.060	2	6.566	6.232	6.454	6.242	2.037	1.402	213	372	1.058	12.298	30.802	25.494	3.439			
	73.676																												
17/18 - '16/17	prehodnost: iz 1. v 2. let.	-145			-704				-420					-306															
	prehodnost: iz 2. v 3. let.				-401				-351					-137															
	prehodnost: iz 3. v 4. let.								-274					-147															
	prehodnost: iz 4. v 5. let.																												
	% prehodnosti med letniki	75,7			85,0 89,9				94,9 95,6 96,3					95,3 97,9 97,7				-616											
2018/2019	69.214	650	428	17	4.527	4.034	3.619	21	8.032	7.848	7.410	7.355	2	6.614	6.284	6.090	6.283	2.051	1.447	191	322	1.095	12.201	30.647	25.271	3.498			
	73.225																												
18/19 - '17/16	prehodnost: iz 1. v 2. let.	-167			-661				-489					-282															
	prehodnost: iz 2. v 3. let.				-384				-328					-142															
	prehodnost: iz 3. v 4. let.								-310					-171															
	prehodnost: iz 4. v 5. let.																												
	% prehodnosti med letniki	71,9			85,9 90,4				94,1 95,8 96,0					95,7 97,7 97,4				-590											
2019/2020	68.891	643	474	20	4.623	3.910	3.621	20	8.366	7.459	7.562	7.039	3	6.818	6.253	6.160	5.920	2.113	1.450	165	272	1.137	12.174	30.429	25.151	3.563			

vrsta IP:	NPI			SPI				SSI					GIM				PTI		PT	MT	SKUPAJ					
	1.	2.	3.	1.	2.	3.	4.	1.	2.	3.	4.	5.	1.	2.	3.	4.	4.	5.	5.	5.	NPI	SPI	SSI	GIM	PTI	
letnik:	številu vpisanih dijakov v letniku po posameznih vrstah izobraževalnih programov (IP)																									
šolsko leto:	SKUPAJ NPI+SPI+SSI+GIM (prva vrstica) / SKUPAJ VSI (druga vrstica)																									
	72.891																									
19/20- '18/19	prehodnost: iz 1. v 2. let.	-176			-617				-573					-361												
	prehodnost: iz 2. v 3. let.				-413				-286					-124												
	prehodnost: iz 3. v 4. let.								-371																	
	prehodnost: iz 4. v 5. let.																									
	% prehodnosti med letniki	72,9			86,4	89,8			92,9	96,4	95,0			94,5	98,0	97,2										
2020/2021		70.033	623	522	19	4.399	4.063	3.646	22	8.370	7.905	7.305	7.383	3	6.941	6.585	6.170	6.077								
		74.229																								
20/21- '19/20	prehodnost: iz 1. v 2. let.	-121			-560				-461					-233												
	prehodnost: iz 2. v 3. let.				-264				-154					-83												
	prehodnost: iz 3. v 4. let.								-179																	
	prehodnost: iz 4. v 5. let.																									
	% prehodnosti med letniki	81,2			87,9	93,2			94,5	97,9	97,6			96,6	98,7	98,7										
2021/2022		71.495	651	466	12	4.704	3.834	3.714	26	9.064	7.910	7.613	7.085	6	7.287	6.690	6.390	6.043								
		75.785																								
21/22- '20/21	prehodnost: iz 1. v 2. let.	-157			-565				-460					-251												
	prehodnost: iz 2. v 3. let.				-349				-292					-195												
	prehodnost: iz 3. v 4. let.								-220																	
	prehodnost: iz 4. v 5. let.																									
	% prehodnosti med letniki	74,8			87,2	91,4			94,5	96,3	97,0			96,4	97,0	97,9										
2022/2023		73.680	759	475	17	4.966	3.966	3.482	25	9.600	8.407	7.446	7.221	1	7.666	6.957	6.509	6.183								
		77.783																								
22/23- '21/22	prehodnost: iz 1. v 2. let.	-176			-738				-657					-330												
	prehodnost: iz 2. v 3. let.				-352				-464					-181												
	prehodnost: iz 3. v 4. let.								-392																	
	prehodnost: iz 4. v 5. let.																									
	% prehodnosti med letniki	73,0			84,3	90,8			92,8	94,1	94,9			95,5	97,3	96,8										

V preglednici 8 so za obdobje od šolskega leta 2009/2010 do šolskega leta 2020/2021 prikazani podatki o prehodnosti dijakov med letniki v okviru posameznih vrst izobraževalnih programov ter med posameznimi šolskimi leti.

Na podlagi teh podatkov so v **preglednici 9** za prikazano obdobje šolskih let prikazani deleži prehodnosti dijakov med letniki po posameznih vrstah izobraževalnih programov.

Delež prehodnosti dijakov programov srednjega strokovnega izobraževanja (SSI) iz 1. v 2. letnik, ki je bil v šolskem letu 2013/2014 prvič po 11 letih višji v primerjavi s prehodnostjo dijakov gimnazijskih programov iz 1. v 2. letnik, je v šolskem letu 2014/2015, 2015/2016, 2016/2017, 2017/2018, 2018/2019, 2019/2020 in 2020/2021 ponovno nižji (94,6 %; 94,8 %; 94,6 %; 94,9 %; 94,1 %; 92,9 %; 94,5 %) v primerjavi s prehodnostjo dijakov gimnazijskih programov iz 1. v 2. letnik v teh sedmih šolskih letih (dvakrat 95,1 %; 96,5 %; 95,3 %; 95,7 %; 94,5 %; 96,6 %). Prehodnost dijakov gimnazijskih programov iz 2. v 3. letnik in iz 3. v 4. letnik je v primerjavi s dijaki izobraževalnih programov srednjega strokovnega izobraževanja (SSI) prav tako višja.

Delež prehodnosti dijakov programov poklicno-tehniškega izobraževanja (PTI) iz začetnega v zaključni letnik je relativno nizek. V šolskih letih od 2013/2014 do 2016/2017 praktično tretjina vpisanih dijakov v začetni letnik programov PTI ni napredovala v višji oziroma zaključni letnik. V šolskih letih od 2017/2018 do 2022/2023 je delež prehodnosti sicer višji v primerjavi s preteklimi šolskimi leti, vendar ostaja relativno nizek.

vrsta IP:	NPI			SPI				SSI					GIM				PTI	PT	MT	SKUPAJ				
	1.	2.	3.	1.	2.	3.	4.	1.	2.	3.	4.	5.	1.	2.	3.	4.	4.	5.	5.	5.	NPI	SPI	SSI	GIM
letnik:	število vpisanih dijakov v letniku po posameznih vrstah izobraževalnih programov (IP)																							

šolsko leto: SKUPAJ NPI+SPI+SSI+GIM (prva vrstica) / SKUPAJ VSI (druga vrstica)

Delež prehodnosti dijakov iz 1. v 2. letnik je v šolskem letu 2013/2014 v programih srednjega poklicnega izobraževanja (SPI) in nižjega poklicnega izobraževanja (NPI) v primerjavi s preteklimi štirimi šolskimi leti višji. V šolskih letih 2014/2015, 2015/2016, 2016/2017, 2017/2018, 2018/2019 pa se delež prehodnosti v programih NPI iz šolskega leta v šolsko leto zmanjšuje. V šolskem letu 2019/2020 se je trend upadanja v primerjavi s predhodnim šolskim letom sicer zaustavil; prehodnost v tem šolskem letu (72,9 %) je za 1 % višja kot v predhodnem šolskem letu. Prav tako se je izrazito povečala prehodnost iz 1. v 2. letnik v šolskem letu 2020/2021 (81,2 %), v naslednjih dveh šolskih letih pa ponovno padla pod 75% v š. l. 2021/2022 oz. na 73% v šolskem letu 2022/2023. V šolskem letu 2017/2018 je v višji letnik napredovalo malo manj kot 76 % dijakov, vpisanih v 1. letnik v šolskem letu 2016/2017, medtem ko v šolskem letu 2018/2019 manj kot 72 % dijakov, vpisanih v 1. letnik v šolskem letu 2017/2018. Tudi v programih SPI se je delež prehodnosti iz 1. v 2. letnik po šolskem letu 2015/2016 zmanjševal. Delež prehodnosti iz 2. v 3. oziroma zaključni letnik je za obdobje od 2015/2016 do 2019/2020 približno 90 odstoten (89,8 %; 90,8 %; 89,9 %; 90,4 %; 89,8 %), medtem ko je v šolskem letu 2020/2021 (epidemija COVID od marca 2020) bila prehodnost iz 2. v 3. letnik 93,2 %, v naslednjih dveh šolskih letih pa se je ponovno zmanjšala (91,4 %, 90,8 %).

Deleži prehodnosti dijakov med letniki po posameznih vrstah izobraževalnih programov so v šolskem letu 2020/2021, ki je bilo od marca 2020 dalje zaznamovano s Covid epidemijo ter izobraževanjem na daljavo, večji v primerjavi s predhodnimi šolskimi leti.

Deleži prehodnosti dijakov med letniki po posameznih vrstah izobraževalnih programov so v šolskem letu 2021/2022 praviloma nižji v primerjavi s predhodnim šolskim letom, ki je bilo od marca 2020 dalje zaznamovano s Covid epidemijo ter izobraževanjem na daljavo, v šolskem letu 2022/2023 pa še nižji od evidentiranih deležev prehodnosti v šolskem letu 2021/2022.

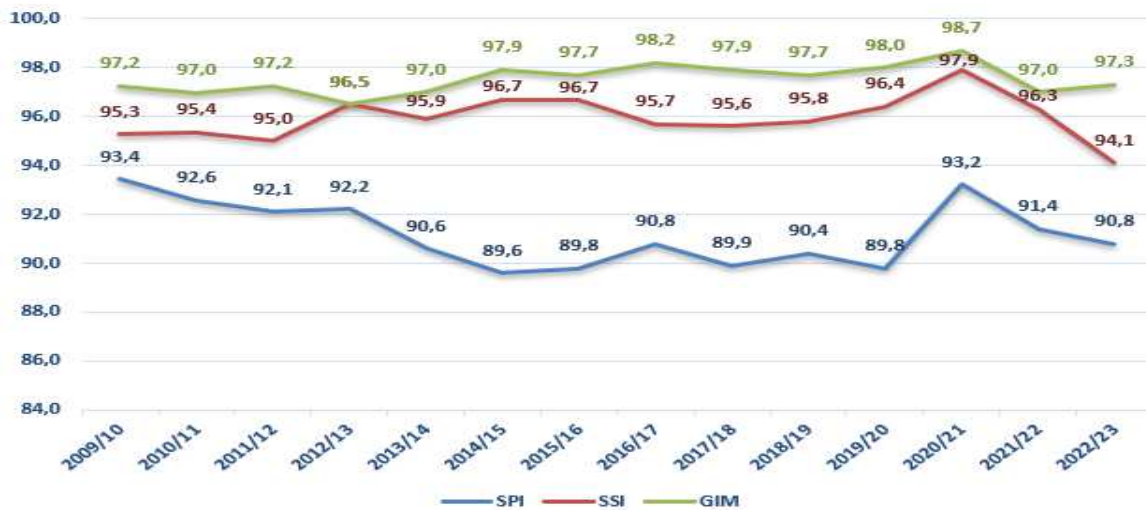
7. Delež prehodnosti dijakov iz prvega v drugi letnik po programih, 2009/2010 do 2022/2023



vrsta IP:	NPI			SPI				SSI					GIM				PTI	PT	MT	SKUPAJ				
	1.	2.	3.	1.	2.	3.	4.	1.	2.	3.	4.	5.	1.	2.	3.	4.				4.	5.	5.	5.	NPI
letnik:	število vpisanih dijakov v letniku po posameznih vrstah izobraževalnih programov (IP)																							

šolsko leto: SKUPAJ NPI+SPI+SSI+GIM (prva vrstica) / SKUPAJ VSI (druga vrstica)

Graf 8: Delež prehodnosti dijakov iz drugega v tretji letnik po programih, 2009/2010 do 2022/2023



Graf 8a: Delež prehodnosti dijakov iz tretjega v četrti letnik po programih, 2009/2010 do 2022/2023



10. DELEŽ PREHODNOSTI DIJAKOV MED LETNIKI PO POSAMEZNIH VRSTAH IZOBRAŽEVALNIH PROGRAMOV V OBDOBJU 2009/2010 - 2022/2023

Vir: ŠOL-S Začetek

šolsko leto	vrsta IP: letnik:	NPI			SPI				SSI					GIM				PTI	
		1.	2.	3.	1.	2.	3.	4.	1.	2.	3.	4.	5.	1.	2.	3.	4.	4.	5.
09/10 - '08/09		85,9	72,2		88,9	93,4			94,1	95,3	96,6			95,3	97,2	97,1			80,5
10/11 - '09/10		85,5			87,7	92,6			93,6	95,4	95,9			95,5	97,0	97,1			72,1
11/12 - '10/11		85,3			86,4	92,1			93,4	95,0	94,5			95,2	97,2	96,8			70,5
12/13 - '11/12		84,5			86,0	91,8			93,8	96,5	95,2			95,5	96,5	97,7			68,2
13/14 - '12/13		86,0			88,7	90,6			94,7	95,9	95,4			94,5	97,0	97,5			67,5
14/15 - '13/14		82,2			88,7	90,1			94,6	96,7	95,4			95,1	97,9	97,9			66,5
15/16 - '14/15		82,0			90,3	89,8			94,8	96,7	95,6			95,1	97,7	98,1			66,8
16/17 - '15/16		76,2			87,0	90,8			94,6	95,7	95,7			95,3	98,2	97,6			65,6
17/18 - '16/17		75,7			85,0	89,9			94,9	95,6	96,3			95,3	97,9	97,7			69,5
18/19 - '17/18		71,9			85,9	90,4			94,1	95,8	96,0			95,7	97,7	97,4			71,0
19/20 - '18/19		72,9			86,4	89,8			92,9	96,4	95,0			94,5	98,0	97,2			70,7
20/21 - '19/20		81,2			87,9	93,2			94,5	97,9	97,6			96,6	98,7	98,7			74,2

21/22 - '20/21	74,8	87,2	91,4	94,5	96,3	97,0	96,4	97,0	97,9	76,0
22/23 - '21/22	73,0	84,3	90,8	92,8	94,1	94,9	95,5	97,3	96,8	68,9

Na podlagi podatkov o prehodnosti dijakov med letniki po posameznih vrstah izobraževalnih programov (IP) za prikazano obdobje šolskih let je razvidno, da je najmanjša uspešnost oziroma najmanjša prehodnost iz letnika v letnik do šolskega leta 2020/2021 pri izobraževalnih programih poklicno-tehniškega izobraževanja (**PTI**), torej za dijake, ki so si predhodno pridobili ustrezno poklicno izobrazbo po uspešno opravljenem zaključnem izpitu. Od šolskega leta 2012/2013 pa do šolskega leta 2017/18 je bil ta delež prehodnosti iz predhodnega letnika manj kot 70 %, pri čemer je bil v šolskem letu 2014/2015 66,5 %, v šolskem letu 2015/2016 66,8 % in v šolskem letu 2016/2017 65,6 %. Več kot tretjina dijakov ni nadaljevala izobraževanja v zaključnem letniku. V šolskem letu 2018/2019 je prehodnost iz začetnega v zaključni letnik glede na predhodno šolsko leto po daljšem obdobju 71 %. Več kot 70 % je tudi v šolskem letu 2019/2020 (70,7 %), medtem ko v šolskem letu 2020/2021 74,2 %, v šolskem letu 2021/2022 76,0 %, kar je največ od šolskega leta 2010/2011, in v šolskem letu 2023/2024 manj kot 70 % (68,9 %).

Prehodnost dijakov, vpisanih v izobraževalne programe nižjega poklicnega izobraževanja (**NPI**), je, iz 1. v 2. letnik, za prikazano obdobje šolskih let od 71,9 % do 86 % v šolskem letu 2013/2014, pri čemer je bil v šolskih letih 2016/2017, 2017/2018, 2018/2019 in 2019/2020 delež prehodnosti najnižji v primerjavi s posameznimi predhodnimi šolskimi leti v prikazanem obdobju šolskih let. V šolskem letu 2020/2021 (epidemija COVID od marca 2020) je bil delež prehodnosti 81,2% in je v primerjavi s predhodnimi 4 šolskimi leti občutno višji. V naslednjih dveh šolskih letih se je ponovno zmanjšal (74,8 %; 73,0 %).

Od šolskega leta 2010/2011 podatek o prehodnosti iz 2. v 3. letnik ni relevanten, saj so se s prenovo tedaj prenovljeni izobraževalni programi NPI pričeli postopoma izvajati kot dveletni in ne več kot 2,5 letni.

Prehodnost dijakov, vpisanih v izobraževalne programe srednjega poklicnega izobraževanja (**SPI**), iz 1. v 2. letnik, je za prikazano obdobje šolskih let od 85,0 % v š.l. 2017/2018 do 90,3 % v š. l. 2015/2016, iz 2. v 3. letnik pa od 89,8 % v šolskem letu 2015/2016 in 2019/2020 do 93,2 % v šolskem letu 2020/2021. V prikazanem obdobju šolskih let je bila v šolskem letu 2015/2016 in 2019/2020 prehodnost iz 2. v 3. oziroma zaključni letnik najnižja (pod 90 %), v šolske letu 2020/2021 (epidemija COVID od marca 2020) pa je bila prehodnost iz 2. v 3. letnik več kot 93 % (93,2 %). V prikazanem obdobju je prehodnost iz 2. v 3. letnik bila za malenkost višja le v šolskem letu 2009/2010; bila je 93,4 %. V šolskem letu 2021/2022 in 2022/2023 se je delež prehodnosti iz 2. v 3. letnik ponovno znižal (91,4 %; 90,8 %).

Prehodnost dijakov, vpisanih v izobraževalne programe srednjega strokovnega izobraževanja (**SSI**), je iz 1. v 2. letnik, za prikazano obdobje šolskih let od 92,9 % v šolskem letu 2019/2020 do 94,9 % v šolskem letu 2017/2018, iz 2. v 3. letnik od 95,0 % v šolskem letu 2011/2012 do 97,9 % v šolskem letu 2020/2021 (epidemija COVID od marca 2020 *) ter iz 3. v 4. letnik od 94,5 % v šolskem letu 2011/2012 do 97,6 % v šolskem letu 2020/2021 (*).

Prehodnost dijakov, vpisanih v gimnazijske izobraževalne programe (**GIM**), je iz 1. v 2. letnik za prikazano obdobje šolskih let od 94,5 % v šolskem letu 2013/2014 in 2019/2020 do 96,6 % v šolskem letu 2020/2021 (epidemija COVID od marca 2020 *), iz 2. v 3. letnik od 96,5 % v šolskem letu 2012/2013 do 98,7 % v šolskem letu 2020/2021 (*) in iz 3. v 4. letnik od 96,8 % v šolskem letu 2011/2012 in 2022/2023 do 98,7 % v šolskem letu 2020/2021 (*).

Kot izhaja iz prikazanih podatkov, je v šolskem letu 2020/2021, ki je bilo zaznamovano z omejitvami, povezanimi z ukrepi zaradi epidemije Covid, prehodnost dijakov, vpisanih v vse vrste izobraževalnih programov, največja v primerjavi s predhodnimi šolskimi leti.

Deleži prehodnosti dijakov med letniki po posameznih vrstah izobraževalnih programov so v šolskem letu 2021/2022 praviloma nižji v primerjavi s predhodnim šolskim letom, ki je bilo od marca 2020 dalje zaznamovano s Covid epidemijo ter izobraževanjem na daljavo, v šolskem letu 2022/2023 pa še nižji od evidentiranih deležev prehodnosti v šolskem letu 2021/2022.

11. ŠTEVILO DIJAKOV, ODDELKOV IN SKUPIN PO VRSTAH IZOBRAŽEVALNIH PROGRAMOV IN LETNIKI V JAVNIH SREDNJIH ŠOLAH V ŠOLSLEM LETU 2022/2023

Vir: ŠOL-S Začetek

Vrsta izob. programa	1. letnik			2. letnik			3. letnik			4. letnik			5. letnik			SKUPAJ			Povpr. št. dijakov/ "razred"
	D	ODD	SK	D	ODD	SK	D	ODD	SK	D	ODD	SK	D	ODD	SK	D	ODD	SK	

GORENJSKA

1 1 Biotehniški center Naklo, Srednja šola

NPI	43	2	1	37	2											80	4	1	16,0
SPI	127	5		77	3	1	75	3								279	11	1	23,3
SSI	71	3		68	3		50	2		52	2					241	10	0	24,1
GIMs	59	2		40	1	1	53	2		49	2					201	7	1	25,1
PTI										48	2		43	2		91	4	0	22,8
SKUPAJ	300	12	1	222	9	2	178	7	0	149	6	0	43	2	0	892	36	3	22,9

2 2 Ekonomska gimnazija in srednja šola Radovljica

SSI	120	4		81	3		90	3		99	3	1				390	13	1	27,9
GIMs	30	1		26	1		21	1		27	1					104	4	0	26,0
SKUPAJ	150	5	0	107	4	0	111	4	0	126	4	1	0	0	0	494	17	1	27,4

3 3 Gimnazija Franceta Prešerna

GIM	88	3		59	2		61	2		59	2					267	9	0	29,7
GIMš	22	1		23	1											45	2	0	22,5
GIMs	61	2		53	2		61	2		58	2					233	8	0	29,1
GIMsš	23	1		15	1		24	1		19	1					81	4	0	20,3
SKUPAJ	194	7	0	150	6	0	146	5	0	136	5	0	0	0	0	626	23	0	27,2

4 4 Gimnazija Jesenice

GIM	59	2		55	2		40	1	1	47	2					201	7	1	25,1
GIMš	19	1		16	1		18	1		22	1					75	4	0	18,8
MT													9	1		9	0	1	9,0
SKUPAJ	78	3	0	71	3	0	58	2	1	69	3	0	9	0	1	285	11	2	21,9

5 5 Gimnazija Kranj

GIM	245	8		233	8		237	8	1	181	6	1				896	30	2	28,0
MT													26	1		26	1	0	26,0
SKUPAJ	245	8	0	233	8	0	237	8	1	181	6	1	26	1	0	922	31	2	27,9

6 6 Gimnazija Škofja Loka

GIM	148	5		150	5	1	129	4	1	139	5					566	19	2	27,0
SKUPAJ	148	5	0	150	5	1	129	4	1	139	5	0	0	0	0	566	19	2	27,0

7 7 Srednja gostinska in turistična šola Radovljica

SPI	28	1		26	1		38	1	1							92	3	1	23,0
SSI	120	4		64	2	1	45	1	1	51	2					280	9	2	25,5
PTI										34	1		16	1		50	1	1	25,0
SKUPAJ	148	5	0	90	3	1	83	2	2	85	3	0	16	0	1	422	13	4	24,8

8 8 Srednja šola Jesenice

NPI	12	1		8		1										20	1	1	10,0
SPI	28	1		17	1		10		1							55	2	1	18,3
SSI	170	6		147	5		109	4		108	4					534	19	0	28,1
SKUPAJ	210	8	0	172	6	1	119	4	1	108	4	0	0	0	0	609	22	2	25,4

9 Šolski center Kranj, Srednja ekonomska, storitvena in gradbena šola

NPI	16	1		5		1										21	1	1	10,5
SPI	130	5		74	4		61	3	1							265	12	1	20,4
SSI	84	3		64	3		54	2		54	2					256	10	0	25,6
PTI										44	2		10	1		54	3	0	18,0
PT													34	1		34	1	0	34,0
SKUPAJ	230	9	0	143	7	1	115	5	1	98	4	0	44	2	0	630	27	2	21,7

10 Šolski center Kranj, Srednja tehniška šola

SPI	86	3		86	3		59	2	1							231	8	1	25,7
SSI	207	7		182	6	2	156	5	1	113	4	1				658	22	4	25,3
PTI										56	2	1	36	1	1	92	3	2	18,4
SKUPAJ	293	10	0	268	9	2	215	7	2	169	6	2	36	1	1	981	33	7	24,5

11 Šolski center Kranj, Strokovna gimnazija

GIMs	57	2		49	2		53	2		35	1	1				194	7	1	24,3
SKUPAJ	57	2	0	49	2	0	53	2	0	35	1	1	0	0	0	194	7	1	24,3

Vrsta izob. programa	1. letnik			2. letnik			3. letnik			4. letnik			5. letnik			SKUPAJ			Popr. št. dijakov/ "racred"
	D	ODD	SK	D	ODD	SK	D	ODD	SK	D	ODD	SK	D	ODD	SK	D	ODD	SK	

9 **SKUPAJ Šolski center Kranj**

NPI	16	1	0	5	0	1									21	1	1	10,5	
SPI	216	8	0	160	7	0	120	5	2						496	20	2	22,5	
SSI	291	10	0	246	9	2	210	7	1	167	6	1			914	32	4	25,4	
GIMs	57	2	0	49	2	0	53	2	0	35	1	1			194	7	1	24,3	
PTI										100	4	1	46	2	1	146	6	2	18,3
PT													34	1	0	34	1	0	34,0
SKUPAJ	580	21	0	460	18	3	383	14	3	302	11	3	80	3	1	1.805	67	10	23,4

12 Šolski center Škofja Loka, Srednja šola za lesarstvo

NPI	16	1		10		1									26	1	1	13,0	
SPI	50	2		43	1	1	42	2							135	5	1	22,5	
SSI	24	1		15		1	19	1		27	1				85	3	1	21,3	
PTI										21	1		17	1		38	2	0	19,0
SKUPAJ	90	4	0	68	1	3	61	3	0	48	2	0	17	1	0	284	11	3	20,3

13 Šolski center Škofja Loka, Srednja šola za strojništvo

NPI	19	1		8		1									27	1	1	13,5	
SPI	136	6		108	4	1	64	3							308	13	1	22,0	
SSI	88	3		64	2	1	57	2		70	2	1			279	9	2	25,4	
PTI										46	2		49	2		95	4	0	23,8
SKUPAJ	243	10	0	180	6	3	121	5	0	116	4	1	49	2	0	709	27	4	22,9

10 **SKUPAJ Šolski center Škofja Loka**

NPI	35	2	0	18	0	2									53	2	2	13,3	
SPI	186	8	0	151	5	2	106	5	0						443	18	2	22,2	
SSI	112	4	0	79	2	2	76	3	0	97	3	1			364	12	3	24,3	
PTI										67	3	0	66	3	0	133	6	0	22,2
SKUPAJ	333	14	0	248	7	6	182	8	0	164	6	1	66	3	0	993	38	7	22,1

SKUPAJ GORENJSKA	2.386	88	1	1.903	69	14	1.626	58	9	1.459	53	6	240	9	3	7.614	277	33	24,6
-------------------------	--------------	-----------	----------	--------------	-----------	-----------	--------------	-----------	----------	--------------	-----------	----------	------------	----------	----------	--------------	------------	-----------	-------------

GORIŠKA

11 14 Gimnazija Jurija Vege Idrija

SPI	27	1		18	1		11		1						56	2	1	18,7
SSI	19	1		13		1	19	1		25	1				76	3	1	19,0
GIM	54	2		48	2		47	2		48	2				197	8	0	24,6
SKUPAJ	100	4	0	79	3	1	77	3	1	73	3	0	0	0	329	13	2	21,9

12 15 Gimnazija Nova Gorica

GIM	114	4		95	3	1	97	3	1	81	3				387	13	2	25,8	
GIMš	22	1		23	1		14	1		24	1				83	4	0	20,8	
GIMs	58	2		51	2		46	2		38	2				193	8	0	24,1	
MT													16		1	16	0	1	16,0
SKUPAJ	194	7	0	169	6	1	157	6	1	143	6	0	16	0	1	679	25	3	24,3

13 16 Gimnazija Tolmin

GIM	59	2		56	2		46	1	1	48	2				209	7	1	26,1
SKUPAJ	59	2	0	56	2	0	46	1	1	48	2	0	0	0	209	7	1	26,1

14 17 Srednja šola Veno Pilon Ajdovščina

SSI	94	3		93	3		82	3		87	3				356	12	0	29,7
GIM	60	2		29	1		41	1	1	33	1	1			163	5	2	23,3
SKUPAJ	154	5	0	122	4	0	123	4	1	120	4	1	0	0	519	17	2	27,3

18 Šolski center Nova Gorica, Biotehniška šola

NPI	20	1		16	1										36	2	0	18,0	
SPI	64	3		45	1	1	51	2	1						160	6	2	20,0	
SSI	45	2		26	1		13	1		25	1				109	5	0	21,8	
PTI										21	1		20	1		41	2	0	20,5
SKUPAJ	129	6	0	87	3	1	64	3	1	46	2	0	20	1	0	346	15	2	20,4

19 Šolski center Nova Gorica, Elektrotehniška in računalniška šola

SPI	87	3		60	2	1	58	2							205	7	1	25,6	
SSI	86	3		76	3		81	2	1	67	2	1			310	10	2	25,8	
PTI										48	2		30	1	1	78	3	1	19,5
SKUPAJ	173	6	0	136	5	1	139	4	1	115	4	1	30	1	1	593	20	4	24,7

20 Šolski center Nova Gorica, Gimnazija in zdravstvena šola

SPI	17	1		9		1	9		1						35	1	2	11,7
SSI	59	2		45	1	1	43	1	1	42	1	1			189	5	3	23,6
GIMs	40	1	1	18	1		22	1		21	1				101	4	1	20,2
SKUPAJ	116	4	1	72	2	2	74	2	2	63	2	1	0	0	325	10	6	20,3

Vrsta izob. programa	1. letnik			2. letnik			3. letnik			4. letnik			5. letnik			SKUPAJ			Povpr. št. dijakov/ "racred"
	D	ODD	SK	D	ODD	SK	D	ODD	SK	D	ODD	SK	D	ODD	SK	D	ODD	SK	

21 Šolski center Nova Gorica, Srednja ekonomska in trgovska šola

SPI	40	2		43	2		36	1	1						119	5	1	19,8
SSI	58	2		57	2		47	2		52	2				214	8	0	26,8
PTI										19	1		11		30	1	1	15,0
SKUPAJ	98	4	0	100	4	0	83	3	1	71	3	0	11	0	1	14	2	22,7

22 Šolski center Nova Gorica, Strojna, prometna in lesarska šola

NPI	14	1		8	1										22	2	0	11,0
SPI	80	3		72	3		58	3							210	9	0	23,3
SSI	78	3		68	3		56	3		57	2	1			259	11	1	21,6
PTI										42	2		36	2	78	4	0	19,5
SKUPAJ	172	7	0	148	7	0	114	6	0	99	4	1	36	2	0	26	1	21,1

15 SKUPAJ Šolski center Nova Gorica

NPI	34	2	0	24	2	0									58	4	0	14,5	
SPI	288	12	0	229	8	3	212	8	3						729	28	6	21,4	
SSI	326	12	0	272	10	1	240	9	2	243	8	3			1.081	39	6	24,0	
GIMs	40	1	1	18	1	0	22	1	0	21	1	0			101	4	1	20,2	
PTI										130	6	0	97	4	2	227	10	2	18,9
SKUPAJ	688	27	1	543	21	4	474	18	5	394	15	3	97	4	2	2.196	85	15	22,0

SKUPAJ GORIŠKA

1.195	45	1	969	36	6	877	32	9	778	30	4	113	4	3	3.932	147	23	23,1
-------	----	---	-----	----	---	-----	----	---	-----	----	---	-----	---	---	-------	-----	----	------

JUGOVZHODNA SLOVENIJA

16 23 Ekonomska šola Novo mesto, Srednja šola in gimnazija

SPI	14		1	8		1	6		1						28	0	3	9,3
SSI	89	3		80	3		78	3		78	3				325	12	0	27,1
GIMs	28	1		30	1		30	1		29	1				117	4	0	29,3
SKUPAJ	131	4	1	118	4	1	114	4	1	107	4	0	0	0	470	16	3	24,7

17 24 Gimnazija in srednja šola Kočevje

NPI	7		1	3		1									10	0	2	5,0	
SPI	41	2		22	1	1	21	1							84	4	1	16,8	
SSI	73	3		24	1		39	1	1	34	1	1			170	6	2	21,3	
GIM	39	1	1	38	1	1	41	1	1	49	2				167	5	3	20,9	
PTI										4		1	5		9	0	2	4,5	
SKUPAJ	160	6	2	87	3	3	101	3	2	87	3	2	5	0	1	440	15	10	17,6

18 25 Gimnazija Novo mesto

GIM	171	6		187	6	1	160	6		127	5				645	23	1	26,9	
GIMš	15	1		20	1		20	1		20	1				75	4	0	18,8	
MT													13		13	0	1	13,0	
SKUPAJ	186	7	0	207	7	1	180	7	0	147	6	0	13	0	1	733	27	2	25,3

26 Grm Novo mesto - center biotehnike in turizma, Kmetijska šola Grm in biotehniška gimnazija

NPI	32	2		11	1										43	3	0	14,3	
SPI	56	3		41	2		36	2							133	7	0	19,0	
SSI	52	2		43	1	1	23	1		31	1	1			149	5	2	21,3	
GIMs	60	2		42	1	1	40	1	1	33	1	1			175	5	3	21,9	
PTI										20	1		21	1	41	2	0	20,5	
SKUPAJ	200	9	0	137	5	2	99	4	1	84	3	2	21	1	0	541	22	5	20,0

27 Grm Novo mesto - center biotehnike in turizma, Srednja šola za gostinstvo in turizem

SPI	21	1		15		1	17	1							53	2	1	17,7	
SSI	15		1	16		1	18	1		8		1			57	1	3	14,3	
PTI										21	1		14		35	1	1	17,5	
SKUPAJ	36	1	1	31	0	2	35	2	0	29	1	1	14	0	1	145	4	5	16,1

19 SKUPAJ Grm Novo mesto - center biotehnike in turizma

NPI	32	2	0	11	1	0									43	3	0	14,3	
SPI	77	4	0	56	2	1	53	3	0						186	9	1	18,6	
SSI	67	2	1	59	1	2	41	2	0	39	1	2			206	6	5	18,7	
GIMs	60	2	0	42	1	1	40	1	1	33	1	1			175	5	3	21,9	
PTI										41	2	0	35	1	1	76	3	1	19,0
SKUPAJ	236	10	1	168	5	4	134	6	1	113	4	3	35	1	1	686	26	10	19,1

20 28 Srednja šola Črnomelj

SPI	2		1	2		1	12	1							16	0	3	5,3	
SSI	11		1	11		1	18	1		13		1			53	1	3	13,3	
GIM	22	1		25	1		15	1		22	1				84	3	1	21,0	
SKUPAJ	35	1	2	38	1	2	45	1	2	35	1	1	0	0	0	153	4	7	13,9

Vrsta izob. programa	1. letnik			2. letnik			3. letnik			4. letnik			5. letnik			SKUPAJ			Povpr. št. dijakov/ "racred"
	D	ODD	SK	D	ODD	SK	D	ODD	SK	D	ODD	SK	D	ODD	SK	D	ODD	SK	

29 Šolski center Novo mesto, Srednja elektro šola in tehniška gimnazija

SPI	53	2		56	2		55	2							164	6	0	27,3
SSI	147	5		151	5		113	4		97	3	1			508	17	1	28,2
GIMs	91	3		88	3		84	3		95	3				358	12	0	29,8
PTI										56	2		36	2	92	4	0	23,0
SKUPAJ	291	10	0	295	10	0	252	9	0	248	8	1	36	2	1.122	39	1	28,1

30 Šolski center Novo mesto, Srednja gradbena, lesarska in vzgojiteljska šola

NPI	14	1		12	1										26	2	0	13,0
SPI	44	2		38	1	1	31	1	1						113	4	2	18,8
SSI	145	5		110	4		102	4		79	3				436	16	0	27,3
PTI										21	1		14		35	1	1	17,5
SKUPAJ	203	8	0	160	6	1	133	5	1	100	4	0	14	0	610	23	3	23,5

31 Šolski center Novo mesto, Srednja strojna šola

NPI	19	1		9		1									28	1	1	14,0
SPI	98	4		101	4		81	3							280	11	0	25,5
SSI	75	2	1	69	2	1	79	3		78	3				301	10	2	25,1
PTI										48	1	1	32	1	80	2	1	26,7
SKUPAJ	192	7	1	179	6	2	160	6	0	126	4	1	32	1	689	24	4	24,6

32 Šolski center Novo mesto, Srednja zdravstvena in kemijska šola

SPI	24	1		19	1		11		1						54	2	1	18,0
SSI	273	10		273	10		212	8		219	8				977	36	0	27,1
PTI										20	1		20	1	40	2	0	20,0
SKUPAJ	297	11	0	292	11	0	223	8	1	239	9	0	20	1	1.071	40	1	26,1

21 SKUPAJ Šolski center Novo mesto

NPI	33	2	0	21	1	1	0	0	0						54	3	1	13,5
SPI	219	9	0	214	8	1	178	6	2						611	23	3	23,5
SSI	640	22	1	603	21	1	506	19	0	473	17	1			2.222	79	3	27,1
GIMs	91	3	0	88	3	0	84	3	0	95	3	0			358	12	0	29,8
PTI										145	5	1	102	4	247	9	2	22,5
SKUPAJ	983	36	1	926	33	3	768	28	2	713	25	2	102	4	3.492	126	9	25,9

SKUPAJ JUGOVZHODN	1.731	64	7	1.544	53	14	1.342	49	8	1.202	43	8	155	5	4	5.974	214	41	23,4
-------------------	-------	----	---	-------	----	----	-------	----	---	-------	----	---	-----	---	---	-------	-----	----	------

KOROŠKA

33 Šolski center Ravne na Koroškem, Gimnazija

SSI	21	1		15		1	15		1	14		1			65	1	3	16,3
GIM	84	3		83	3		85	3		83	3				335	12	0	27,9
GIMš	39	2		22	1		21	1		22	1				104	5	0	20,8
MT													6		6	0	1	6,0
SKUPAJ	144	6	0	120	4	1	121	4	1	119	4	1	6	0	510	18	4	23,2

34 Šolski center Ravne na Koroškem, Srednja šola

NPI	5		1	5		1									10	0	2	5,0
SPI	69	2	1	53	2	1	35	2							157	6	2	19,6
SSI	113	4		84	3		108	4		105	4				410	15	0	27,3
PTI										32	1		22	1	54	2	0	27,0
SKUPAJ	187	6	2	142	5	2	143	6	0	137	5	0	22	1	631	23	4	23,4

22 SKUPAJ Šolski center Ravne na Koroškem

NPI	5	0	1	5	0	1									10	0	2	5,0
SPI	69	2	1	53	2	1	35	2	0						157	6	2	19,6
SSI	134	5	0	99	3	1	123	4	1	119	4	1			475	16	3	25,0
GIM	21	1	0	15	0	1	15	0	1	14	0	1			65	1	3	16,3
GIMš	39	2	0	22	1	0	21	1	0	22	1	0			104	5	0	20,8
PTI										32	1	0	22	1	54	2	0	27,0
SKUPAJ	268	10	2	194	6	4	194	7	2	187	6	2	22	1	865	30	10	21,6

35 Šolski center Slovenj Gradec, Gimnazija

GIM	68	2	1	75	2	1	46	1	1	51	2				240	7	3	24,0
SKUPAJ	68	2	1	75	2	1	46	1	1	51	2	0	0	0	240	7	3	24,0

36 Šolski center Slovenj Gradec, Srednja šola Slovenj Gradec in Muta

NPI	4		1	5		1									9	0	2	4,5
SPI	80	3		50	2		35	2							165	7	0	23,6
SSI	52	2		63	2	1	59	2	1	73	3	1			247	9	3	20,6
PTI										43	2		15	1	58	3	0	19,3
SKUPAJ	136	5	1	118	4	2	94	4	1	116	5	1	15	1	479	19	5	20,0

Vrsta izob. programa	1. letnik			2. letnik			3. letnik			4. letnik			5. letnik			SKUPAJ			Povpr. št. dijakov/ "racred"
	D	ODD	SK	D	ODD	SK	D	ODD	SK	D	ODD	SK	D	ODD	SK	D	ODD	SK	

37 Šolski center Slovenj Gradec, Srednja zdravstvena šola

SPI	19	1		22	1		11		1						52	2	1	17,3	
SSI	85	3		77	3		48	2		60	2				270	10	0	27,0	
PTI										8	1	17	1		25	1	1	12,5	
SKUPAJ	104	4	0	99	4	0	59	2	1	68	2	1	17	1	0	347	13	2	23,1

23 SKUPAJ Šolski center Slovenj Gradec

NPI	4	0	1	5	0	1									9	0	2	4,5	
SPI	99	4	0	72	3	0	46	2	1						217	9	1	21,7	
SSI	137	5	0	140	5	1	107	4	1	133	5	1			517	19	3	23,5	
GIM	68	2	1	75	2	1	46	1	1	51	2	0			240	7	3	24,0	
PTI										51	2	1	32	2	0	83	4	1	16,6
SKUPAJ	308	11	2	292	10	3	199	7	3	235	9	2	32	2	0	1.066	39	10	21,8

SKUPAJ KOROŠKA	639	23	4	554	19	6	463	17	4	491	18	3	60	3	1	2.207	80	18	22,5
----------------	-----	----	---	-----	----	---	-----	----	---	-----	----	---	----	---	---	-------	----	----	------

OBALNO-KRAŠKA

24 38 Gimnazija Antonio Sema Piran

GIM	8	1		7	1		9	1		4	1				28	4	0	7,0
SKUPAJ	8	1	0	7	1	0	9	1	0	4	1	0	0	0	28	4	0	7,0

25 39 Gimnazija Gian Rinaldo Carli Koper

GIM	20	1		20	1		16	1		16	1				72	4	0	18,0
SKUPAJ	20	1	0	20	1	0	16	1	0	16	1	0	0	0	72	4	0	18,0

26 40 Gimnazija Koper

GIM	85	3		81	3		90	3		81	3				337	12	0	28,1
GIMš	22	1		20	1		22	1		19	1				83	4	0	20,8
GIMs	28	1		26	1		16	1		19	1				89	4	0	22,3
SKUPAJ	135	5	0	127	5	0	128	5	0	119	5	0	0	0	509	20	0	25,5

27 41 Gimnazija, elektro in pomorska šola Piran

SSI	91	3		65	3		47	2		35	2				238	10	0	23,8
GIM	86	3		50	2		51	2		54	2				241	9	0	26,8
SKUPAJ	177	6	0	115	5	0	98	4	0	89	4	0	0	0	479	19	0	25,2

28 42 Srednja ekonomsko - poslovna šola Koper

SPI	55	2		38	2		32	1	1						125	5	1	20,8	
SSI	89	3		57	2		54	2		52	2				252	9	0	28,0	
GIMs	60	2		48	2		53	2		39	1	1			200	7	1	25,0	
PTI										23	1		7		30	1	1	15,0	
PT													34	1		34	1	0	34,0
SKUPAJ	204	7	0	143	6	0	139	5	1	114	4	1	41	1	1	641	23	3	24,7

29 43 Srednja šola Izola

SPI	19	1		19	1		6		1						44	2	1	14,7	
SSI	144	5		148	5	1	146	5	1	121	4	2			559	19	4	24,3	
PTI										16		1	6		22	0	2	11,0	
SKUPAJ	163	6	0	167	6	1	152	5	2	137	4	3	6	0	1	625	21	7	22,3

30 44 Srednja šola Pietro Coppo Izola

SPI	19	2		5	1		6	1							30	4	0	7,5	
SSI	12	1		9	1		12	1		10	1				43	4	0	10,8	
PTI										8	1		4	1	12	2	0	6,0	
SKUPAJ	31	3	0	14	2	0	18	2	0	18	2	0	4	1	0	85	10	0	8,5

31 45 Srednja tehniška šola Koper

NPI	9		1	2		1									11	0	2	5,5	
SPI	185	7		129	5		100	4							414	16	0	25,9	
SSI	60	2		28	1		42	1	1	39	1	1			169	5	2	24,1	
GIMs	26	1		22	1		28	1		32	1	1			108	4	1	21,6	
PTI										54	2		45	2	99	4	0	24,8	
SKUPAJ	280	10	1	181	7	1	170	6	1	125	4	2	45	2	0	801	29	5	23,6

32 46 Šolski center Srečka Kosovela Sežana, Gimnazija in ekonomska šola

SSI	58	2		60	2		58	2		51	2				227	8	0	28,4
GIM	56	2		46	1	1	51	2		43	1	1			196	6	2	24,5
SKUPAJ	114	4	0	106	3	1	109	4	0	94	3	1	0	0	423	14	2	26,4

SKUPAJ OBALNO-KRAŠKA	1.132	43	1	880	36	3	839	33	4	716	28	7	96	4	2	3.663	144	17	22,8
----------------------	-------	----	---	-----	----	---	-----	----	---	-----	----	---	----	---	---	-------	-----	----	------

Vrsta izob. programa	1. letnik			2. letnik			3. letnik			4. letnik			5. letnik			SKUPAJ			Povpr. št. dijakov/ "racred"
	D	ODD	SK	D	ODD	SK	D	ODD	SK	D	ODD	SK	D	ODD	SK	D	ODD	SK	

OSREDNJESLOVENSKA

47 Biotehniški izobraževalni center Ljubljana, Gimnazija in veterinarska šola

SSI	92	3		83	3		73	2	1	80	3					328	11	1	27,3
GIMs	86	3		62	2		60	2		59	2					267	9	0	29,7
SKUPAJ	178	6	0	145	5	0	133	4	1	139	5	0	0	0	0	595	20	1	28,3

48 Biotehniški izobraževalni center Ljubljana, Živilska šola

NPI	78	4		58	3											136	7	0	19,4
SPI	106	4		65	3		70	3								241	10	0	24,1
SSI	109	4		57	2		37	2		40	2					243	10	0	24,3
PTI										26	1		21	1		47	2	0	23,5
SKUPAJ	293	12	0	180	8	0	107	5	0	66	3	0	21	1	0	667	29	0	23,0

33 SKUPAJ Biotehniški izobraževalni center Ljubljana

NPI	78	4	0	58	3	0										136	7	0	19,4
SPI	106	4	0	65	3	0	70	3	0							241	10	0	24,1
SSI	201	7	0	140	5	0	110	4	1	120	5	0				571	21	1	26,0
GIMs	86	3	0	62	2	0	60	2	0	59	2	0				267	9	0	29,7
PTI										26	1	0	21	1	0	47	2	0	23,5
SKUPAJ	471	18	0	325	13	0	240	9	1	205	8	0	21	1	0	1.262	49	1	25,2

34 49 Ekonomska šola Ljubljana

SSI	88	3		86	3		78	3		94	3	1				346	12	1	26,6
GIMs	86	3		85	3		83	3		68	2	1				322	11	1	26,8
SKUPAJ	174	6	0	171	6	0	161	6	0	162	5	2	0	0	0	668	23	2	26,7

35 50 Elektrotehniško-računalniška strokovna šola in gimnazija Ljubljana

SSI	213	7		205	7		189	6	1	168	6					775	26	1	28,7
GIMs	60	2		59	2		47	2		49	2					215	8	0	26,9
SKUPAJ	273	9	0	264	9	0	236	8	1	217	8	0	0	0	0	990	34	1	28,3

51 Gimnazija Bežigrad, Gimnazija

GIM	214	7		212	7		194	6	1	210	7					830	27	1	29,6
GIMŠ	22	1		22	1		18	1		21	1					83	4	0	20,8
SKUPAJ	236	8	0	234	8	0	212	7	1	231	8	0	0	0	0	913	31	1	28,5

52 Gimnazija Bežigrad, Mednarodna šola

GIM	41	2		41	2		63	3		62	3					207	10	0	20,7
SKUPAJ	41	2	0	41	2	0	63	3	0	62	3	0	0	0	0	207	10	0	20,7

36 SKUPAJ Gimnazija Bežigrad

GIM	255	9	0	253	9	0	257	9	1	272	10	0				1.037	37	1	27,3
GIMŠ	22	1	0	22	1	0	18	1	0	21	1	0				83	4	0	20,8
SKUPAJ	277	10	0	275	10	0	275	10	1	293	11	0	0	0	0	1.120	41	1	26,7

37 53 Gimnazija in srednja šola Rudolfa Maistra Kamnik

SSI	117	4		117	4		111	4		97	3	2				442	15	2	26,0
GIM	117	4		121	4		110	4		111	4					459	16	0	28,7
MT													14		1	14	0	1	14,0
SKUPAJ	234	8	0	238	8	0	221	8	0	208	7	2	14	0	1	915	31	3	26,9

38 54 Gimnazija Jožeta Plečnika Ljubljana

GIM	186	6		199	7		168	6		157	5	1				710	24	1	28,4
SKUPAJ	186	6	0	199	7	0	168	6	0	157	5	1	0	0	0	710	24	1	28,4

39 55 Gimnazija Ledina

GIM	218	7		210	7		212	7		203	7					843	28	0	30,1
SKUPAJ	218	7	0	210	7	0	212	7	0	203	7	0	0	0	0	843	28	0	30,1

40 56 Gimnazija Moste

GIM	159	5		150	5		142	5		115	4					566	19	0	29,8
MT													36	1		36	1	0	36,0
SKUPAJ	159	5	0	150	5	0	142	5	0	115	4	0	36	1	0	602	20	0	30,1

41 57 Gimnazija Poljane

GIM	244	8		237	8		228	8		213	8					922	32	0	28,8
SKUPAJ	244	8	0	237	8	0	228	8	0	213	8	0	0	0	0	922	32	0	28,8

42 58 Gimnazija Šentvid

GIM	118	4		112	4		115	4		100	3	1				445	15	1	27,8
GIMŠ	44	2		47	2		43	2		41	2					175	8	0	21,9
SKUPAJ	162	6	0	159	6	0	158	6	0	141	5	1	0	0	0	620	23	1	25,8

Vrsta izob. programa	1. letnik			2. letnik			3. letnik			4. letnik			5. letnik			SKUPAJ			Povpr. št. dijakov/ "racred"
	D	ODD	SK	D	ODD	SK	D	ODD	SK	D	ODD	SK	D	ODD	SK	D	ODD	SK	

43 59 Gimnazija Šiška

GIM	60	2		59	2		58	2		58	2					235	8	0	29,4
GIMŠ	93	4		89	4		87	4		83	4					352	16	0	22,0
SKUPAJ	153	6	0	148	6	0	145	6	0	141	6	0	0	0	0	587	24	0	24,5

44 60 Gimnazija Vič

GIM	188	6		186	6		179	6		186	6					739	24	0	30,8
SKUPAJ	188	6	0	186	6	0	179	6	0	186	6	0	0	0	0	739	24	0	30,8

45 61 Konservatorij za glasbo in balet Ljubljana, Srednja glasbena in baletna šola

GIMs	48	2		55	2		54	2		54	2					211	8	0	26,4
SKUPAJ	48	2	0	55	2	0	54	2	0	54	2	0	0	0	0	211	8	0	26,4

46 62 Srednja ekonomska šola Ljubljana

SSI	150	5		149	5		88	3		72	2	1				459	15	1	28,7
SKUPAJ	150	5	0	149	5	0	88	3	0	72	2	1	0	0	0	459	15	1	28,7

47 63 Srednja frizerska šola Ljubljana

SPI	173	6		149	5	1	143	5	1							465	16	2	25,8
PTI										30	1					30	1	0	30,0
SKUPAJ	173	6	0	149	5	1	143	5	1	30	1	0	0	0	0	495	17	2	26,1

48 64 Srednja gradbena, geodetska in okoljevarstvena šola Ljubljana

NPI	11	1		17	1											28	2	0	14,0
SPI	79	3		63	3		56	3								198	9	0	22,0
SSI	146	5		126	5		77	3		73	3					422	16	0	26,4
GIMs	29	1														29	1	0	29,0
PTI										30	1		13		1	43	1	1	21,5
SKUPAJ	265	10	0	206	9	0	133	6	0	103	4	0	13	0	1	720	29	1	24,0

49 65 Srednja medijska in grafična šola Ljubljana

SSI	179	6		162	6		163	6		157	5	1				661	23	1	27,5
SKUPAJ	179	6	0	162	6	0	163	6	0	157	5	1	0	0	0	661	23	1	27,5

66 Srednja šola Domžale, Gimnazija

GIM	58	2		49	2		37	1	1	40	1	1				184	6	2	23,0
SKUPAJ	58	2	0	49	2	0	37	1	1	40	1	1	0	0	0	184	6	2	23,0

67 Srednja šola Domžale, Poklicna in strokovna šola

SPI	88	3		85	3		68	3								241	9	0	26,8
SSI	55	2		52	2		31	1		40	1	1				178	6	1	25,4
PTI										47	2		18	1		65	3	0	21,7
SKUPAJ	143	5	0	137	5	0	99	4	0	87	3	1	18	1	0	484	18	1	25,5

50 SKUPAJ Srednja šola Domžale

SPI	88	3	0	85	3	0	68	3	0							241	9	0	26,8
SSI	55	2	0	52	2	0	31	1	0	40	1					178	6	0	29,7
GIM	58	2	0	49	2	0	37	1	1	40	1	1				184	6	2	23,0
PTI										47	2	0	18	1	0	65	3	0	21,7
SKUPAJ	201	7	0	186	7	0	136	5	1	127	4	1	18	1	0	668	24	2	25,7

51 68 Srednja šola Josipa Jurčiča Ivančna Gorica

SSI	31	1	1	29	1		26	1		17	1					103	4	1	20,6
GIM	116	4		76	2	1	52	2		60	2					304	10	1	27,6
SKUPAJ	147	5	1	105	3	1	78	3	0	77	3	0	0	0	0	407	14	2	25,4

52 69 Srednja šola tehniških strok Šiška

SPI	144	5		142	5		111	4	1							397	14	1	26,5
SSI	91	3		90	3		80	3		80	3					341	12	0	28,4
PTI										96	3		63	2	1	159	5	1	26,5
SKUPAJ	235	8	0	232	8	0	191	7	1	176	6	0	63	2	1	897	31	2	27,2

53 70 Srednja šola za farmacijo, kozmetiko in zdravstvo

SSI	242	8		240	8		233	8		221	8					936	32	0	29,3
SKUPAJ	242	8	0	240	8	0	233	8	0	221	8	0	0	0	0	936	32	0	29,3

54 71 Srednja šola za gastronomijo in turizem Ljubljana

SPI	53	2		35	1	1	33	1	1							121	4	2	20,2
SSI	143	5		82	3		44	1	1	81	3					350	12	1	26,9
GIM	59	2														59	2	0	29,5
PTI										32	1		29	1		61	2	0	30,5
SKUPAJ	255	9	0	117	4	1	77	2	2	113	4	0	29	1	0	591	20	3	25,7

Vrsta izob. programa	1. letnik			2. letnik			3. letnik			4. letnik			5. letnik			SKUPAJ			Povpr. št. dijakov/ "racred"
	D	ODD	SK	D	ODD	SK	D	ODD	SK	D	ODD	SK	D	ODD	SK	D	ODD	SK	

55 72 Srednja šola za oblikovanje in fotografijo Ljubljana

SSI	156	5		147	5		117	4		104	4					524	18	0	29,1
GIMs	64	2		57	2		52	2		43	1	1				216	7	1	27,0
SKUPAJ	220	7	0	204	7	0	169	6	0	147	5	1	0	0	0	740	25	1	28,5

56 73 Srednja trgovska šola Ljubljana

SPI	89	3		86	3		89	3								264	9	0	29,3
SSI	89	3		64	2		61	2		64	2					278	9	0	30,9
PTI										32	1		28	1		60	2	0	30,0
SKUPAJ	178	6	0	150	5	0	150	5	0	96	3	0	28	1	0	602	20	0	30,1

57 74 Srednja upravno - administrativna šola Ljubljana

SPI	31	1		31	1		31	1								93	3	0	31,0
SSI	96	3		96	3		96	3		96	3					384	12	0	32,0
PTI										34	1		34	1		68	2	0	34,0
SKUPAJ	127	4	0	127	4	0	127	4	0	130	4	0	34	1	0	545	17	0	32,1

58 75 Srednja vzgojiteljska šola, gimnazija in umetniška gimnazija Ljubljana

SSI	120	4		110	4		112	4		106	3	1				448	15	1	28,0
GIM	30	1		32	1		28	1		29	1					119	4	0	29,8
GIMs	119	4		108	4		92	3		82	3					401	14	0	28,6
SKUPAJ	269	9	0	250	9	0	232	8	0	217	7	1	0	0	0	968	33	1	28,5

59 76 Srednja zdravstvena šola Ljubljana

SPI	55	2		25	1		26	1								106	4	0	26,5
SSI	252	8		225	7	1	185	6	1	170	5	1				832	26	3	28,7
PTI										24	1		17	1		41	2	0	20,5
SKUPAJ	307	10	0	250	8	1	211	7	1	194	6	1	17	1	0	979	32	3	28,0

60 77 Strokovni izobraževalni center Ljubljana, Srednja poklicna in strokovna šola Bežigrad

NPI	79	4		25	1	1										104	5	1	17,3
SPI	265	9	2	165	7	1	135	7								565	23	3	21,7
SSI	82	3		43	2		40	1	1	25	1					190	7	1	23,8
PTI										160	5	2	106	4	1	266	9	3	22,2
SKUPAJ	426	16	2	233	10	2	175	8	1	185	6	2	106	4	1	1.125	44	8	21,6

78 Šolski center Ljubljana, Gimnazija Antona Aškercia

GIM	88	3		78	3		48	2		29	1					243	9	0	27,0
SKUPAJ	88	3	0	78	3	0	48	2	0	29	1	0	0	0	0	243	9	0	27,0

79 Šolski center Ljubljana, Srednja lesarska šola

NPI	22	1	1	14	1											36	2	1	12,0
SPI	83	3		65	2	1	64	2	1							212	7	2	23,6
SSI	58	2		47	2		38	1	1	37	1	1				180	6	2	22,5
PTI										51	2		40	1	1	91	3	1	22,8
SKUPAJ	163	6	1	126	5	1	102	3	2	88	3	1	40	1	1	519	18	6	21,6

80 Šolski center Ljubljana, Srednja strojna in kemijska šola

SSI	241	8		196	7		175	6		183	6	1				795	27	1	28,4
SKUPAJ	241	8	0	196	7	0	175	6	0	183	6	1	0	0	0	795	27	1	28,4

61 SKUPAJ Šolski center Ljubljana

NPI	22	1	1	14	1	0										36	2	1	12,0
SPI	83	3	0	65	2	1	64	2	1							212	7	2	23,6
SSI	299	10	0	243	9	0	213	7	1	220	7	2				975	33	3	27,1
GIM	88	3	0	78	3	0	48	2	0	29	1	0				243	9	0	27,0
PTI										51	2	0	40	1	1	91	3	1	22,8
SKUPAJ	492	17	1	400	15	1	325	11	2	300	10	2	40	1	1	1.557	54	7	25,5

62 81 Šolski center za pošto, ekonomijo in telekomunikacije Ljubljana, Srednja tehniška in strokovna šola

SSI	155	5		152	5		144	5		131	4	1				582	19	1	29,1
SKUPAJ	155	5	0	152	5	0	144	5	0	131	4	1	0	0	0	582	19	1	29,1

SKUPAJ OSREDNJESLO 6.808 235 4 5.929 211 7 5.194 186 12 4.771 164 18 419 14 5 23.121 810 46 27,0

PODRAVSKA

63 82 Biotehniška šola Maribor

SPI	28	1		20	1		25	1								73	3	0	24,3
SSI	113	4		109	4		106	4		103	4					431	16	0	26,9
PTI										10	1		7	1		17	0	2	8,5
SKUPAJ	141	5	0	129	5	0	131	5	0	113	4	1	7	0	1	521	19	2	24,8

64 83 Gimnazija in srednja šola za kemijo in farmacijo Ruše

SSI	76	3		65	3		61	2	1	73	2	1				275	10	2	22,9
GIM	25	1		15		1	12		1	11		1				63	1	3	15,8
SKUPAJ	101	4	0	80	3	1	73	2	2	84	2	2	0	0	0	338	11	5	21,1

Vrsta izob. programa	1. letnik			2. letnik			3. letnik			4. letnik			5. letnik			SKUPAJ			Popvr. št. dijakov/ "racred"
	D	ODD	SK	D	ODD	SK	D	ODD	SK	D	ODD	SK	D	ODD	SK	D	ODD	SK	

65 84 Gimnazija Ormož

SSI	58	2		53	2		32	1		22	1					165	6	0	27,5
GIM	29	1		28	1		24	1		21	1					102	4	0	25,5
SKUPAJ	87	3	0	81	3	0	56	2	0	43	2	0	0	0	0	267	10	0	26,7

66 85 Gimnazija Ptuj

GIM	120	4		98	3	1	79	3		84	3					381	13	1	27,2
GIMš	23	1		21	1		20	1		13	1					77	4	0	19,3
GIMs	26	1		18	1		21	1								65	3	0	21,7
MT													15		1	15	0	1	15,0
SKUPAJ	169	6	0	137	5	1	120	5	0	97	4	0	15	0	1	538	20	2	24,5

67 86 II. gimnazija Maribor

GIM	177	6		179	6		202	7	1	183	7					741	26	1	27,4
GIMš	21	1		24	1		23	1		24	1					92	4	0	23,0
SKUPAJ	198	7	0	203	7	0	225	8	1	207	8	0	0	0	0	833	30	1	26,9

68 87 III. gimnazija Maribor

SSI	59	2		57	2		60	2		58	2					234	8	0	29,3
GIM	148	5		142	5		139	5		131	4	1				560	19	1	28,0
GIMš	24	1		23	1		24	1		24	1					95	4	0	23,8
SKUPAJ	231	8	0	222	8	0	223	8	0	213	7	1	0	0	0	889	31	1	27,8

69 88 Izobraževalni center Piramida Maribor, Srednja šola za prehrano in živilstvo

NPI	40	2		28	1	1										68	3	1	17,0
SPI	89	4		68	3		73	3								230	10	0	23,0
PTI										40	1	1	28	1		68	2	1	22,7
SKUPAJ	129	6	0	96	4	1	73	3	0	40	1	1	28	1	0	366	15	2	21,5

70 89 Konservatorij za glasbo in balet Maribor

GIMs	26	1		29	1		27	1		24	1					106	4	0	26,5
SKUPAJ	26	1	0	29	1	0	27	1	0	24	1	0	0	0	0	106	4	0	26,5

71 90 Lesarska šola Maribor, Srednja šola

NPI	15	1		13	1											28	2	0	14,0
SPI	70	2	1	53	2	1	46	2								169	6	2	21,1
SSI	37	1	1	22	1		28	1	1	21	1					108	4	2	18,0
PTI										47	1	1	36	1	1	83	2	2	20,8
SKUPAJ	122	4	2	88	4	1	74	3	1	68	2	1	36	1	1	388	14	6	19,4

72 91 Prometna šola Maribor, Srednja prometna šola in dijaški dom

SSI	150	5		122	4		77	3		85	3					434	15	0	28,9
SKUPAJ	150	5	0	122	4	0	77	3	0	85	3	0	0	0	0	434	15	0	28,9

73 92 Prva gimnazija Maribor

GIM	209	7		211	7		192	7		204	7					816	28	0	29,1
MT													26	1		26	1	0	26,0
SKUPAJ	209	7	0	211	7	0	192	7	0	204	7	0	26	1	0	842	29	0	29,0

74 93 Srednja ekonomska šola in gimnazija Maribor

SSI	86	3		62	2		71	2	1	48	2					267	9	1	26,7
GIMs	57	2		45	1	1	39	1	1	44	1	1				185	5	3	23,1
PT													21	1		21	1	0	21,0
SKUPAJ	143	5	0	107	3	1	110	3	2	92	3	1	21	1	0	473	15	4	24,9

75 94 Srednja elektro-računalniška šola Maribor

SPI	56	2		56	2		52	2								164	6	0	27,3
SSI	175	6		165	6		147	5		144	5					631	22	0	28,7
GIMs	31	1		25	1		26	1		25	1					107	4	0	26,8
PTI										67	2		33	1	1	100	3	1	25,0
SKUPAJ	262	9	0	246	9	0	225	8	0	236	8	0	33	1	1	1.002	35	1	27,8

76 95 Srednja gradbena šola in gimnazija Maribor

NPI	19	1		11	1											30	2	0	15,0
SPI	56	2		41	2		34	2								131	6	0	21,8
SSI	56	2		53	2		43	2		37	2					189	8	0	23,6
GIMs	22	1		22	1		15		1	12		1				71	2	2	17,8
PTI										19	1		16		1	35	1	1	17,5
SKUPAJ	153	6	0	127	6	0	92	4	1	68	3	1	16	0	1	456	19	3	20,7

77 96 Srednja šola Slovenska Bistrica

SPI	14		1	12		1	9		1							35	0	3	11,7
SSI	44	1	1	43	1	1	39	1	1	44	2					170	5	3	21,3
GIM	55	2		57	2		46	1	1	59	2					217	7	1	27,1
PTI													3		1	3	0	1	3,0
SKUPAJ	113	3	2	112	3	2	94	2	3	103	4	0	3	0	1	425	12	8	21,3

Vrsta izob. programa	1. letnik			2. letnik			3. letnik			4. letnik			5. letnik			SKUPAJ			Popr. št. dijakov/ "racred"
	D	ODD	SK	D	ODD	SK	D	ODD	SK	D	ODD	SK	D	ODD	SK	D	ODD	SK	

78 97 Srednja šola za gostinstvo in turizem Maribor

NPI	16	1													16	1	0	16,0	
SPI	47	2		45	2		37	1	1						129	5	1	21,5	
SSI	46	1	1	69	2	1	67	2	1	81	3				263	8	3	23,9	
PTI										28	1		28	1			0	28,0	
SKUPAJ	109	4	1	114	4	1	104	3	2	109	4	0	28	1	0	464	16	4	23,2

79 98 Srednja šola za oblikovanje Maribor

SPI	129	5		78	3		92	3	1						299	11	1	24,9
SSI	116	4		117	4		110	4		92	3	1			435	15	1	27,2
PTI										31	1				31	1	0	31,0
SKUPAJ	245	9	0	195	7	0	202	7	1	123	4	1	0	0	765	27	2	26,4

80 99 Srednja šola za trženje in dizajn Maribor

SPI	73	3		79	3		65	2	1						217	8	1	24,1
SSI	68	2	1	59	2		46	2		27	1				200	7	1	25,0
PTI										22	1		25	1	47	2	0	23,5
SKUPAJ	141	5	1	138	5	0	111	4	1	49	2	0	25	1	464	17	2	24,4

81 100 Srednja zdravstvena in kozmetična šola Maribor

SPI	29	1		25	1		16	1							70	3	0	23,3
SSI	176	6		160	5	1	164	5	1	147	5				647	21	2	28,1
PTI										30	1		12		42	1	1	21,0
SKUPAJ	205	7	0	185	6	1	180	6	1	177	6	0	12	0	759	25	3	27,1

101 Šolski center Ptuj, Šola za ekonomijo, turizem in kmetijstvo

NPI	14	1		7		1									21	1	1	10,5
SPI	52	2	1	58	3		47	2	1						157	7	2	17,4
SSI	51	2		55	2	1	62	3		49	2				217	9	1	21,7
PTI										22	1		13	1	35	2	0	17,5
SKUPAJ	117	5	1	120	5	2	109	5	1	71	3	0	13	1	430	19	4	18,7

102 Šolski center Ptuj, Elektro in računalniška šola

SPI	24	1		37	1	1	30		2						91	2	3	18,2
SSI	123	4	1	120	4	1	88	3		78	3	1			409	14	3	24,1
PTI										26	1		10		36	1	1	18,0
SKUPAJ	147	5	1	157	5	2	118	3	2	104	4	1	10	0	536	17	7	22,3

103 Šolski center Ptuj, Strojna šola

NPI	8		1	8		1									16	0	2	8,0
SPI	73	3		52	2	1	53	2	1						178	7	2	19,8
SSI	35	1	1	34	1	1	33	1	1	27	1				129	4	3	18,4
PTI										45	2		27	1	72	3	0	24,0
SKUPAJ	116	4	2	94	3	3	86	3	2	72	3	0	27	1	395	14	7	18,8

82 SKUPAJ Šolski center Ptuj

NPI	22	1	1	15	0	2									37	1	3	9,3
SPI	149	6	1	147	6	2	130	4	4						426	16	7	18,5
SSI	209	7	2	209	7	3	183	7	1	154	6	1			755	27	7	22,2
PTI										93	4	0	50	2	143	6	1	20,4
SKUPAJ	380	14	4	371	13	7	313	11	5	247	10	1	50	2	1.361	50	18	20,0

83 104 Tehniški šolski center Maribor, Srednja strojna šola

SPI	136	5		104	4		91	3	1						331	12	1	25,5
SSI	92	3	1	81	3		68	2	1	88	3				329	11	2	25,3
PTI										56	2		49	2	105	4	0	26,3
SKUPAJ	228	8	1	185	7	0	159	5	2	144	5	0	49	2	765	27	3	25,5

SKUPAJ PODRAVSKA	3.542	126	11	3.178	114	16	2.861	100	22	2.526	90	10	349	11	8	12.456	441	67	24,5
------------------	-------	-----	----	-------	-----	----	-------	-----	----	-------	----	----	-----	----	---	--------	-----	----	------

POMURSKA

84 105 Biotehniška šola Rakičan

NPI	6		1	4		1									10	0	2	5,0
SPI	10		1	10		1	10		1						30	0	3	10,0
SSI	15		1	9		1	16		1	9		1			49	0	4	12,3
SKUPAJ	31	0	3	23	0	3	26	0	2	9	0	1	0	0	89	0	9	9,9

85 106 Dvojezična srednja šola Lendava

SPI	7	1													7	1	0	7,0
SPI	40	3		36	3		16	2							92	8	0	11,5
SSI	25	2		29	3		19	2		43	3				116	10	0	11,6
GIM	9	1		11	1		7	1		10	1				37	4	0	9,3
PTI										14	1		13	2	27	3	0	9,0
SKUPAJ	81	7	0	76	7	0	42	5	0	67	5	0	13	2	279	26	0	10,7

Vrsta izob. programa	1. letnik			2. letnik			3. letnik			4. letnik			5. letnik			SKUPAJ			Povpr. št. dijakov/ "razred"
	D	ODD	SK	D	ODD	SK	D	ODD	SK	D	ODD	SK	D	ODD	SK	D	ODD	SK	

86 107 Ekonomska šola Murska Sobota, Srednja šola in gimnazija

SPI	15		1	15		1	12		1						42	0	3	14,0
SSI	57	2		47	2		45	1	1	34	1	1			183	6	2	22,9
GIMs	28	1		29	1		23	1		19	1				99	4	0	24,8
PTI										17	1		3		20	1	1	10,0
SKUPAJ	100	3	1	91	3	1	80	2	2	70	3	1	3	0	344	11	6	20,2

87 108 Gimnazija Franca Miklošiča Ljutomer

SSI	39	2		51	2		25	1		32	1				147	6	0	24,5
GIM	74	2	1	81	3		81	3		94	3	1			330	11	2	25,4
GIMs	24	1		22	1		30	1		29	1				105	4	0	26,3
MT													11		11	0	1	11,0
SKUPAJ	137	5	1	154	6	0	136	5	0	155	5	1	11	0	593	21	3	24,7

88 109 Gimnazija Murska Sobota

GIM	87	3		80	3		76	2	1	56	2				299	10	1	27,2
GIMŠ	42	2		24	1		24	1		23	1				113	5	0	22,6
SKUPAJ	129	5	0	104	4	0	100	3	1	79	3	0	0	0	412	15	1	25,8

89 110 Srednja poklicna in tehniška šola Murska Sobota

SPI	108	4		102	4		87	3	1						297	11	1	24,8
SSI	151	5	1	144	5		126	4	1	134	5				555	19	2	26,4
PTI										34	1	1	17	1	51	2	1	17,0
SKUPAJ	259	9	1	246	9	0	213	7	2	168	6	1	17	1	903	32	4	25,1

90 111 Srednja šola za gostinstvo in turizem Radenci

SPI	13		1	15		1	11		1						39	0	3	13,0
SSI	10		1	10		1	17	1		7		1			44	1	3	11,0
PTI										10		1	13		23	0	2	11,5
SKUPAJ	23	0	2	25	0	2	28	1	1	17	0	2	13	0	106	1	8	11,8

91 112 Srednja zdravstvena šola Murska Sobota

SPI	12		1	4		1	11		1						27	0	3	9,0
SSI	114	4		81	3	1	82	3		94	3	1			371	13	2	24,7
SKUPAJ	126	4	1	85	3	2	93	3	1	94	3	1	0	0	398	13	5	22,1

SKUPAJ POMURSKA

886	33	9	804	32	8	718	26	9	659	25	7	57	3	3	3.124	119	36	20,2
-----	----	---	-----	----	---	-----	----	---	-----	----	---	----	---	---	-------	-----	----	------

POSAVSKA

92 113 Strokovno izobraževalni center Brežice, Srednja šola

SPI	15		1	19	1		16	1							50	2	1	16,7
SSI	87	3		82	3		67	2	1	50	2				286	10	1	26,0
PTI										9		1	19	1	28	1	1	14,0
SKUPAJ	102	3	1	101	4	0	83	3	1	59	2	1	19	1	364	13	3	22,8

93 114 Gimnazija Brežice

GIM	87	3		78	3		75	2	1	76	2	1			316	10	2	26,3
GIMŠ	23	1		23	1		22	1		22	1				90	4	0	22,5
SKUPAJ	110	4	0	101	4	0	97	3	1	98	3	1	0	0	406	14	2	25,4

115 Šolski center Krško - Sevnica, Srednja šola Krško

NPI	10		1	7		1									17	0	2	8,5
SPI	44	2		50	2		46	2							140	6	0	23,3
SSI	70	3		77	3		58	2	1	62	3				267	11	1	22,3
GIMs	13		1	12		1	9		1	9		1			43	0	4	10,8
PTI										26	1		16	1	42	2	0	21,0
SKUPAJ	137	5	2	146	5	2	113	4	2	97	4	1	16	1	509	19	7	19,6

116 Šolski center Krško - Sevnica, Srednja šola Sevnica

SPI	37	1	1	34	1	1	32	1	1						103	3	3	17,2
PTI										28	1				28	1	0	28,0
SKUPAJ	37	1	1	34	1	1	32	1	1	28	1	0	0	0	131	4	3	18,7

94 SKUPAJ Šolski center Krško - Sevnica

NPI	10	0	1	7	0	1									17	0	2	8,5
SPI	81	3	1	84	3	1	78	3	1						243	9	3	20,3
SSI	70	3	0	77	3	0	58	2	1	62	3	0			267	11	1	22,3
GIMs	13	0	1	12	0	1	9	0	1	9	0	1			43	0	4	10,8
PTI										26	1	0	16	1	42	2	0	21,0
SKUPAJ	174	6	3	180	6	3	145	5	3	97	4	1	16	1	612	22	10	19,1

SKUPAJ POSAVSKA

386	13	4	382	14	3	325	11	5	282	10	3	35	2	0	1.410	50	15	21,7
-----	----	---	-----	----	---	-----	----	---	-----	----	---	----	---	---	-------	----	----	------

Vrsta izob. programa	1. letnik			2. letnik			3. letnik			4. letnik			5. letnik			SKUPAJ			Povpr. št. dijakov/ "racred"
	D	ODD	SK	D	ODD	SK	D	ODD	SK	D	ODD	SK	D	ODD	SK	D	ODD	SK	

PRIMORSKO-NOTRANJSKA

95 117 Srednja gozdarska in lesarska šola Postojna

SPI	68	2	1	49	2	1	43	2							160	6	2	20,0
SSI	76	2	1	56	2		49	2		42	1	1			223	7	2	24,8
SKUPAJ	144	4	2	105	4	1	92	4	0	42	1	1	0	0	383	13	4	22,5

Šolski center Postojna, Gimnazija Ilirska Bistrica

SSI	31	1		26	1		30	1		18	1				105	4	0	26,3
GIM	15		1	25	1		29	1		15		1			84	2	2	21,0
SKUPAJ	46	1	1	51	2	0	59	2	0	33	1	1	0	0	189	6	2	23,6

118 Šolski center Postojna, Srednja šola

NPI	20	1		6		1									26	1	1	13,0
SPI	56	2		30	1	1	18	1							104	4	1	20,8
SSI	90	3		53	2		52	2		48	2				243	9	0	27,0
GIM	52	2		44	1	1	44	1	1	43	1	1			183	5	3	22,9
PTI										11		1	16		27	0	2	13,5
SKUPAJ	218	8	0	133	4	3	114	4	1	102	3	2	16	0	583	19	7	22,4

96 SKUPAJ Šolski center Postojna

NPI	20	1	0	6	0	1	0	0	0	0	0	0	0	0	26	1	1	13,0
SPI	56	2	0	30	1	1	18	1	0	0	0	0	0	0	104	4	1	20,8
SSI	121	4	0	79	3	0	82	3	0	66	3	0	0	0	348	13	0	26,8
GIM	67	2	1	69	2	1	73	2	1	58	1	2	0	0	267	7	5	22,3
PTI										11	0	1	16	0	27	0	2	13,5
SKUPAJ	264	9	1	184	6	3	173	6	1	135	4	3	16	0	772	25	9	22,7

SKUPAJ PRIMOR.-NOTI 408 13 3 289 10 4 265 10 1 177 5 4 16 0 1 1.155 38 13 22,6

SAVINJSKA

97 119 Ekonomska šola Celje, Gimnazija in srednja šola

SPI	48	2		30	1		25	1							103	4	0	25,8
SSI	86	3		87	3		76	3		68	2	1			317	11	1	26,4
GIMs	58	2		58	2		25	1		29	1				170	6	0	28,3
PTI										20	1		12		32	1	1	16,0
MT												20	1		20	1	0	20,0
SKUPAJ	192	7	0	175	6	0	126	5	0	117	4	1	32	1	642	23	2	25,7

98 120 Gimnazija Celje - Center

SSI	93	3		89	3		89	3		87	3				358	12	0	29,8
GIM	126	4		122	4		119	4		120	4				487	16	0	30,4
GIMs	32	1		31	1		28	1		24	1				115	4	0	28,8
SKUPAJ	251	8	0	242	8	0	236	8	0	231	8	0	0	0	960	32	0	30,0

99 121 I. gimnazija v Celju

GIM	191	6		176	6		172	7		164	6				703	25	0	28,1
GIMš	23	1		20	1		23	1		20	1				86	4	0	21,5
GIMs	16	1		15	1		8	0		11	1				50	3	0	
SKUPAJ	230	8	0	211	8	0	203	8	0	195	8	0	0	0	839	32	0	26,2

100 122 Srednja šola za gostinstvo in turizem Celje

SPI	46	2		38	1	1	32	1	1						116	4	2	19,3
SSI	50	2		60	2		51	2		70	2	1			231	8	1	25,7
PTI										13		1	25	1	38	1	1	19,0
SKUPAJ	96	4	0	98	3	1	83	3	1	83	2	2	25	1	385	13	4	22,6

101 123 Srednja zdravstvena in kozmetična šola Celje

SPI	54	2		50	2		38	1	1						142	5	1	23,7
SSI	239	8		217	7		193	6	1	192	6	1			841	27	2	29,0
PTI										34	1		25	1	59	2	0	29,5
SKUPAJ	293	10	0	267	9	0	231	7	2	226	7	1	25	1	1.042	34	3	28,2

102 124 Šola za hortikulturo in vizualne umetnosti Celje, Srednja poklicna in strokovna šola

SPI	26	1		14	1		18	1							58	3	0	19,3
SSI	58	2	1	60	2		32	1		27	1				177	6	1	25,3
PTI										11		1	15		26	0	2	13,0
SKUPAJ	84	3	1	74	3	0	50	2	0	38	1	1	15	0	261	9	3	21,8

125 Šolski center Celje, Gimnazija Lava

GIM	126	4		102	3	1	93	3	1	75	2	1			396	12	3	26,4
GIMs	30	1		29	1		21	1		24	1				104	4	0	26,0
SKUPAJ	156	5	0	131	4	1	114	4	1	99	3	1	0	0	500	16	3	26,3

Vrsta izob. programa	1. letnik			2. letnik			3. letnik			4. letnik			5. letnik			SKUPAJ			Popr. št. dijakov/ "racred"
	D	ODD	SK	D	ODD	SK	D	ODD	SK	D	ODD	SK	D	ODD	SK	D	ODD	SK	

126 Šolski center Celje, Srednja šola za gradbeništvo in varovanje okolja

NPI	19	1		8		1									27	1	1	13,5
SPI	39	1	1	18	1		20	1							77	3	1	19,3
SSI	79	3		70	2	1	67	2	1	50	2				266	9	2	24,2
SKUPAJ	137	5	1	96	3	2	87	3	1	50	2	0	0	0	370	13	4	21,8

127 Šolski center Celje, Srednja šola za kemijo, elektrotehniko in računalništvo

SPI	30	1		29	1		28	1							87	3	0	29,0
SSI	148	5		129	5		139	5		131	5				547	20	0	27,4
SKUPAJ	178	6	0	158	6	0	167	6	0	131	5	0	0	0	634	23	0	27,6

128 Šolski center Celje, Srednja šola za storitvene dejavnosti in logistiko

NPI	19	1		15	1										34	2	0	17,0
SPI	165	6		142	6		140	5							447	17	0	26,3
SSI	52	2		45	1	1	44	1	2	45	2				186	6	3	20,7
PTI										69	2	1	39	2	108	4	1	21,6
SKUPAJ	236	9	0	202	8	1	184	6	2	114	4	1	39	2	775	29	4	23,5

129 Šolski center Celje, Srednja šola za strojništvo, mehatroniko in medije

NPI	26	1	1	11	1										37	2	1	12,3
SPI	85	3		79	3		74	3							238	9	0	26,4
SSI	150	5		146	5		144	5		142	5				582	20	0	29,1
PTI										60	2		57	2	117	4	0	29,3
SKUPAJ	261	9	1	236	9	0	218	8	0	202	7	0	57	2	974	35	1	27,1

103 SKUPAJ Šolski center Celje

NPI	64	3	1	34	2	1	0								98	5	2	14,0
SPI	319	11	1	268	11	0	262	10	0						849	32	1	25,7
SSI	429	15	0	390	13	2	394	13	3	368	14	0			1.581	55	5	26,4
GIM	126	4	0	102	3	1	93	3	1	75	2	1			396	12	3	26,4
GIMs	30	1	0	29	1	0	21	1	0	24	1	0			104	4	0	26,0
PTI										129	4	1	96	4	225	8	1	25,0
SKUPAJ	968	34	2	823	30	4	770	27	4	596	21	2	96	4	3.253	116	12	25,4

104 130 Šolski center Rogaška Slatina

SPI	7		1	6		1	3		1						16	0	3	5,3
SSI	36	1	1	15	1		28	1		34	1	1			113	4	2	18,8
GIM	24	1		33	1	1	17	1		14		1			88	3	2	17,6
GIMŠ	18	1													18	1	0	18,0
SKUPAJ	85	3	2	54	2	2	48	2	1	48	1	2	0	0	235	8	7	15,7

131 Šolski center Slovenske Konjice - Zreče, Gimnazija Slovenske Konjice

GIM	50	2		54	2		51	2		42	1	1			197	7	1	24,6
SKUPAJ	50	2	0	54	2	0	51	2	0	42	1	1	0	0	197	7	1	24,6

132 Šolski center Slovenske Konjice - Zreče, Srednja poklicna in strokovna šola Zreče

SPI	21	1		20	1		18	1							59	3	0	19,7
SSI	35	1	1	22	1		35	1	1	22	1				114	4	2	19,0
SKUPAJ	56	2	1	42	2	0	53	2	1	22	1	0	0	0	173	7	2	19,2

105 SKUPAJ Šolski center Slovenske Konjice - Zreče

SPI	21	1	0	20	1	0	18	1	0						59	3	0	19,7
SSI	35	1	1	22	1	0	35	1	1	22	1	0			114	4	2	19,0
GIM	50	2	0	54	2	0	51	2	0	42	1	1			197	7	1	24,6
SKUPAJ	106	4	1	96	4	0	104	4	1	64	2	1	0	0	370	14	3	21,8

106 133 Šolski center Šentjur, Srednja poklicna in strokovna šola

NPI	17	1		14	1										31	2	0	15,5
SPI	53	2		47	2		43	2							143	6	0	23,8
SSI	45	2		40	2		39	2		49	2				173	8	0	21,6
PTI										26	1		11	1	37	2	0	18,5
SKUPAJ	115	5	0	101	5	0	82	4	0	75	3	0	11	1	384	18	0	21,3

134 Šolski center Velenje, Elektro in računalniška šola

SPI	28	1		18	1		21	1							67	3	0	22,3
SSI	110	4		104	4		74	3		85	3	1			373	14	1	24,9
PTI										31	1		16	1	47	1	1	23,5
SKUPAJ	138	5	0	122	5	0	95	4	0	116	4	1	16	0	487	18	2	24,4

135 Šolski center Velenje, Gimnazija

GIM	55	2		51	2		56	2		67	2	1			229	8	1	25,4
GIMŠ	23	1		26	1		17	1		19	1				85	4	0	21,3
GIMs	32	1		20	1		18	1		13	1				83	4	0	20,8
SKUPAJ	110	4	0	97	4	0	91	4	0	99	4	1	0	0	397	16	1	23,4

Vrsta izob. programa	1. letnik			2. letnik			3. letnik			4. letnik			5. letnik			SKUPAJ			Povpr. št. dijakov/ "racred"
	D	ODD	SK	D	ODD	SK	D	ODD	SK	D	ODD	SK	D	ODD	SK	D	ODD	SK	

136 Šolski center Velenje, Šola za storitvene dejavnosti

NPI	19	1		18	1											37	2	0	18,5
SPI	30	1	1	32	1	1	31	1	1							93	3	3	15,5
SSI	41	1	1	40	2		32	1	1	36	2					149	6	2	18,6
PTI										19	1		16		1	35	1	1	17,5
SKUPAJ	90	3	2	90	4	1	63	2	2	55	3	0	16	0	1	314	12	6	17,4

137 Šolski center Velenje, Šola za strojništvo, geotehniko in okolje

NPI	20	1		15	1											35	2	0	17,5
SPI	71	3		63	3		58	2	2							192	8	2	19,2
SSI	22	1		35	1		18	1		29	1					104	4	0	26,0
PTI										32	1		29	1		61	2	0	30,5
SKUPAJ	113	5	0	113	5	0	76	3	2	61	2	0	29	1	0	392	16	2	21,8

107 SKUPAJ Šolski center Velenje

NPI	39	2	0	33	2	0										72	4	0	18,0
SPI	129	5	1	113	5	1	110	4	3							352	14	5	18,5
SSI	173	6	1	179	7	0	124	5	1	150	6	1				626	24	3	23,2
GIM	55	2	0	51	2	0	56	2	0	67	2	1				229	8	1	25,4
GIMš	23	1	0	26	1	0	17	1	0	19	1	0				85	4	0	21,3
GIMs	32	1	0	20	1	0	18	1	0	13	1	0				83	4	0	20,8
PTI										82	3	0	61	1	2	143	4	2	23,8
SKUPAJ	451	17	2	422	18	1	325	13	4	331	13	2	61	1	2	1.590	62	11	21,8

SKUPAJ SAVINJSKA	2.871	103	8	2.563	96	8	2.258	83	13	2.004	70	12	265	9	4	9.961	361	45	24,5
------------------	-------	-----	---	-------	----	---	-------	----	----	-------	----	----	-----	---	---	-------	-----	----	------

ZASAVSKA

108 138 Gimnazija in ekonomska srednja šola Trbovlje

SSI	41	1	1	29	1		23	1		14		1				107	3	2	21,4
GIM	49	2		27	1		30	1		23	1					129	5	0	25,8
GIMš	24	1		13	1		15	1		18	1					70	4	0	17,5
SKUPAJ	114	4	1	69	3	0	68	3	0	55	2	1	0	0	0	306	12	2	21,9

109 139 Gimnazija Litija

GIM	62	2		53	2		43	1	1	33	1	1				191	6	2	23,9
SKUPAJ	62	2	0	53	2	0	43	1	1	33	1	1	0	0	0	191	6	2	23,9

110 140 Srednja šola Zagorje

NPI	7		1	11	1											18	1	1	9,0
SPI	35	2		20	1		21	1								76	4	0	19,0
SSI	53	2		35	1	1	29	1		26	1					143	5	1	23,8
PTI										23	1		10	1		33	2	0	16,5
SKUPAJ	95	4	1	66	3	1	50	2	0	49	2	0	10	1	0	270	12	2	19,3

111 141 Srednja tehniška in poklicna šola Trbovlje

NPI	9		1	9		1										18	0	2	9,0
SPI	26	1		17	1		17	1								60	3	0	20,0
SSI	93	4		63	2	1	51	2		50	2					257	10	1	23,4
SKUPAJ	128	5	1	89	3	2	68	3	0	50	2	0	0	0	0	335	13	3	20,9

SKUPAJ ZASAVSKA	399	15	3	277	11	3	229	9	1	187	7	2	10	1	0	1.102	43	9	21,2
-----------------	-----	----	---	-----	----	---	-----	---	---	-----	---	---	----	---	---	-------	----	---	------

SKUPAJ RS	22.383	801	56	19.272	701	92	16.997	614	97	15.252	543	84	1.815	65	34	75.719	2.724	363	24,5
-----------	--------	-----	----	--------	-----	----	--------	-----	----	--------	-----	----	-------	----	----	--------	-------	-----	------

Vir: ŠOL-S, stanje podatkov na dan 15.9.2022 oziroma 1.10.2022 za PT in MT (brez dijakov, ki so vzporedno vpisani v program Umetniška gimnazija).

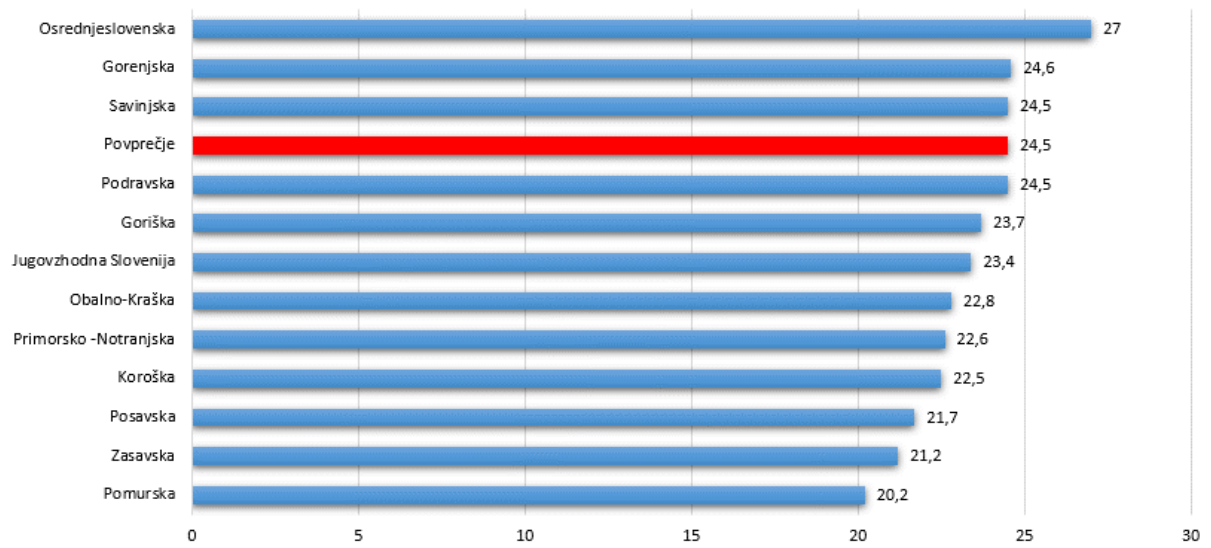
Legenda:

- D - dijaki
- ODD - oddelki
- SK - skupine
- NPI - nižje poklicno izobraževanje
- SPI - srednje poklicno izobraževanje
- SSI - srednje strokovno in drugo tehniško izobraževanje
- PTI - poklicno-tehniško izobraževanje
- GIM - gimnazija brez športnih oddelkov
- GIMš - gimnazija športni oddelki
- GIMs - strokovne gimnazije (brez interdisciplinarcev) brez športnih oddelkov
- GIMšš - ekonomska gimnazija športni oddelki
- PT - poklicni tečaj
- MT - maturitetni tečaj

Zasedenost oddelkov srednjih šol po posamezni regiji je najboljša v Osrednjeslovenski regiji, kjer je v oddelku v povprečju 27 dijakova v oddelku, sledi ji Gorenjska regija s 24,6 dijakova ter Savinjska regija s 24,5 dijakovi v oddelku. Tokrat je Gornjska nekoliko bolj napolnila oddelke lani je Savinjska regija imalo bolj polne oddelke. V vseh drugih regijah so podpovprečno polni oddelki, pri čemer je v Pomurski regiji z 20,2 dijakova na oddelku najmanj med vsemi, čeprav pa je nekoliko bolje od prejšnjega leta in prvič nad 20 dijakov na oddelku. Tokrat se povprečje število dijakov dviguje in najbolj so zasedeni prvi letniki v vseh programih.

Vrsta izob. programa	1. letnik			2. letnik			3. letnik			4. letnik			5. letnik			SKUPAJ			Povpr. št. dijakov/ "razred"
	D	ODD	SK	D	ODD	SK	D	ODD	SK	D	ODD	SK	D	ODD	SK	D	ODD	SK	

Graf 9: Povprečno število dijakov v oddelkih po regijah, 2022/2023



12. STEVILO DIJAKOV, ODDELKOV IN SKUPIN PO LETNIKI IN POSAMEZNIH VRSTAH PROGRAMOV OZ. SMEREH NA JAVNIH ŠOLAH V OKVIRU POSAMEZNIH REGIJ V ŠOLSLEM LETU 2022/2023

Vrsta izob. programa	1. letnik			2. letnik			3. letnik			4. letnik			5. letnik			SKUPAJ			Povpr. št. dijakov/ "razred"
	D	ODD	SK	D	ODD	SK	D	ODD	SK	D	ODD	SK	D	ODD	SK	D	ODD	SK	
GORENJSKA																			
NPI	106	6	1	68	2	4										174	8	5	13,4
SPI	585	23		431	17	3	349	14	4							1.365	54	7	22,4
SSI	884	31		685	24	5	580	20	2	574	20	3				2.723	95	10	25,9
GIM	540	18		497	17	1	467	15	3	426	15	1				1.930	65	5	27,6
GIMš	41	2		39	2		18	1		22	1					120	6	0	20,0
GIMs	207	7		168	6	1	188	7		169	6	1				732	26	2	26,1
GIMsš	23	1		15	1		24	1		19	1					81	4	0	20,3
PTI										249	10	1	171	7	2	420	17	3	21,0
PT													34	1		34	1	0	34,0
MT													35	1	1	35	1	1	17,5
SKUPAJ	2.386	88	1	1.903	69	14	1.626	58	9	1.459	53	6	240	9	3	7.614	277	33	24,6
GORIŠKA																			
NPI	34	2		24	2											58	4	0	14,5
SPI	315	13		247	9	3	223	8	4							785	30	7	21,2
SSI	439	16		378	13	2	341	13	2	355	12	3				1.513	54	7	24,8
GIM	287	10		228	8	1	231	7	3	210	8	1				956	33	5	25,2
GIMš	22	1		23	1		14	1		24	1					83	4	0	20,8
GIMs	98	3	1	69	3		68	3		59	3					294	12	1	22,6
PTI										130	6		97	4	2	227	10	2	18,9
MT													16		1	16	0	1	16,0
SKUPAJ	1.195	45	1	969	36	6	877	32	9	778	30	4	113	4	3	3.932	147	23	23,1
JUGOVZHODNA SLOVENIJA																			
NPI	72	4	1	35	2	2										107	6	3	11,9
SPI	353	15	2	302	11	5	270	10	4							925	36	11	19,7
SSI	880	30	3	777	26	4	682	26	1	637	22	5				2.976	104	13	25,4
GIM	232	8	1	250	8	2	216	7	2	198	8					896	31	5	24,9
GIMš	15	1		20	1		20	1		20	1					75	4	0	18,8
GIMs	179	6		160	5	1	154	5	1	157	5	1				650	21	3	27,1
PTI										190	7	2	142	5	3	332	12	5	19,5
MT													13		1	13	0	1	13,0
SKUPAJ	1.731	64	7	1.544	53	14	1.342	49	8	1.202	43	8	155	5	4	5.974	214	41	23,4
KOROŠKA																			
NPI	9		2	10		2										19	0	4	4,8
SPI	168	6	1	125	5	1	81	4	1							374	15	3	20,8
SSI	271	10		239	8	2	230	8	2	252	9	2				992	35	6	24,2
GIM	152	5	1	158	5	1	131	4	1	134	5					575	19	3	26,1
GIMš	39	2		22	1		21	1		22	1					104	5	0	20,8
PTI										83	3	1	54	3		137	6	1	19,6
MT													6		1	6	0	1	6,0
SKUPAJ	639	23	4	554	19	6	463	17	4	491	18	3	60	3	1	2.207	80	18	22,5
OBALNO-KRAŠKA																			
NPI	9		1	2		1										11	0	2	5,5
SPI	278	12		191	9		144	6	2							613	27	2	21,1
SSI	454	16		367	14	1	359	13	2	308	12	3				1.488	55	6	24,4
GIM	255	10		204	8	1	217	9		198	8	1				874	35	2	23,6
GIMš	22	1		20	1		22	1		19	1					83	4	0	20,8
GIMs	114	4		96	4		97	4		90	3	2				397	15	2	23,4
PTI										101	4	1	62	3	2	163	7	3	16,3
PT													34	1		34	1	0	34,0
SKUPAJ	1.132	43	1	880	36	3	839	33	4	716	28	7	96	4	2	3.663	144	17	22,8
OSREDNJESLOVENSKA																			
NPI	190	10	1	114	6	1										304	16	2	16,9
SPI	1.166	41	2	911	34	4	826	33	4							2.903	108	10	24,6
SSI	2.905	97	1	2.558	89	1	2.198	75	6	2.136	72	11				9.797	333	19	27,8
GIM	1.896	63		1.762	60	1	1.634	57	2	1.573	54	3				6.865	234	6	28,6
GIMš	159	7		158	7		148	7		145	7					610	28	0	21,8
GIMs	492	17		426	15		388	14		355	12	2				1.661	58	2	27,7
PTI										562	19	2	369	13	4	931	32	6	24,5
MT													50	1	1	50	1	1	25,0
SKUPAJ	6.808	235	4	5.929	211	7	5.194	186	12	4.771	164	18	419	14	5	23.121	810	46	27,0
PODRAVSKA																			
NPI	112	6	1	67	3	3										179	9	4	13,8
SPI	876	33	3	728	29	4	670	24	9							2.274	86	16	22,3
SSI	1.561	52	7	1.446	50	6	1.302	45	8	1.224	45	3				5.533	192	24	25,6
GIM	763	26		730	24	2	694	24	3	693	24	2				2.880	98	7	27,4
GIMš	68	3		68	3		67	3		61	3					264	12	0	22,0
GIMs	162	6		139	5	1	128	4	2	105	3	2				534	18	5	23,2

Vrsta izob. programa	1. letnik			2. letnik			3. letnik			4. letnik			5. letnik			SKUPAJ			Povpr. št. dijakov/ "razred"
	D	ODD	SK	D	ODD	SK	D	ODD	SK	D	ODD	SK	D	ODD	SK	D	ODD	SK	
PTI																			
PT																			
MT																			
SKUPAJ	3.542	126	11	3.178	114	16	2.861	100	22	2.526	90	10	349	11	8	12.456	441	67	24,5

POMURSKA

NPI	13	1	1	4		1											17	1	2	5,7
SPI	198	7	4	182	7	4	147	5	5								527	19	13	16,5
SSI	411	15	3	371	15	3	330	12	3	353	13	4					1.465	55	13	21,5
GIM	170	6	1	172	7		164	6	1	160	6	1					666	25	3	23,8
GIMš	42	2		24	1		24	1		23	1						113	5	0	22,6
GIMs	52	2		51	2		53	2		48	2						204	8	0	25,5
PTI										75	3	2	46	3	2		121	6	4	12,1
MT													11		1		11	0	1	11,0
SKUPAJ	886	33	9	804	32	8	718	26	9	659	25	7	57	3	3	3.124	119	36	20,2	

POSAVSKA

NPI	10		1	7		1											17	0	2	8,5
SPI	96	3	2	103	4	1	94	4	1								293	11	4	19,5
SSI	157	6		159	6		125	4	2	112	5						553	21	2	24,0
GIM	87	3		78	3		75	2	1	76	2	1					316	10	2	26,3
GIMš	23	1		23	1		22	1		22	1						90	4	0	22,5
GIMs	13		1	12		1	9		1	9		1					43	0	4	10,8
PTI										63	2	1	35	2			98	4	1	19,6
SKUPAJ	386	13	4	382	14	3	325	11	5	282	10	3	35	2	0	1.410	50	15	21,7	

PRIMORSKO-NOTRANJSKA

NPI	20	1		6		1											26	1	1	13,0
SPI	124	4	1	79	3	2	61	3									264	10	3	20,3
SSI	197	6	1	135	5		131	5		108	4	1					571	20	2	26,0
GIM	67	2	1	69	2	1	73	2	1	58	1	2					267	7	5	22,3
PTI										11		1	16		1		27	0	2	13,5
SKUPAJ	408	13	3	289	10	4	265	10	1	177	5	4	16	0	1	1.155	38	13	22,6	

SAVINJSKA

NPI	120	6	1	81	5	1											201	11	2	15,5
SPI	703	26	3	586	24	3	549	21	6								1.838	71	12	22,1
SSI	1.244	43	4	1.159	41	2	1.061	37	6	1.067	38	5					4.531	159	17	25,7
GIM	572	19		538	18	2	508	19	1	482	15	4					2.100	71	7	26,9
GIMš	64	3		46	2		40	2		39	2						189	9	0	21,0
GIMs	168	6		153	6		100	4		101	5						522	21	0	24,9
PTI										315	10	3	245	8	4		560	18	7	22,4
MT													20	1			20	1	0	20,0
SKUPAJ	2.871	103	8	2.563	96	8	2.258	83	13	2.004	70	12	265	9	4	9.961	361	45	24,5	

ZASAVSKA

NPI	16		2	20	1	1											36	1	3	9,0
SPI	61	3		37	2		38	2									136	7	0	19,4
SSI	187	7	1	127	4	2	103	4		90	3	1					507	18	4	23,0
GIM	111	4		80	3		73	2	1	56	2	1					320	11	2	24,6
GIMš	24	1		13	1		15	1		18	1						70	4	0	17,5
PTI										23	1		10	1			33	2	0	16,5
SKUPAJ	399	15	3	277	11	3	229	9	1	187	7	2	10	1	0	1.102	43	9	21,2	

SKUPAJ RS brez programov DV, IS *

NPI	704	35	12	438	21	18											1.142	56	30	13,3
SPI	4.864	181	18	3.881	150	30	3.430	131	40								12.175	462	88	22,1
SSI	9.553	326	20	8.363	291	28	7.411	259	34	7.163	251	41					32.490	1.127	123	26,0
GIM	5.095	171	4	4.728	160	12	4.451	151	19	4.234	145	17					18.508	627	52	27,3
GIMš	519	24		456	21		411	20		415	20						1.801	85	0	21,2
GIMs	1.485	51	2	1.274	46	4	1.185	43	4	1.093	39	9					5.037	179	19	25,4
GIMsš	23	1		15	1		24	1		19	1						81	4	0	20,3
PTI										2.223	78	17	1.517	55	27		3.740	133	44	21,1
PT													89	3			89	3	0	29,7
MT													192	4	7		192	4	7	17,5
SKUPAJ	22.243	789	56	19.155	690	92	16.912	605	97	15.147	534	84	1.798	62	34	75.255	2.680	363	24,7	

SKUPAJ RS

Vrsta izob. programa	1. letnik			2. letnik			3. letnik			4. letnik			5. letnik			SKUPAJ			Povpr. št. dijakov/ "razred"
	D	ODD	SK	D	ODD	SK	D	ODD	SK	D	ODD	SK	D	ODD	SK	D	ODD	SK	
NPI	711	36	12	438	21	18										1.149	57	30	13,2
SPI	4.923	186	18	3.922	154	30	3.452	134	40							12.297	474	88	21,9
SSI	9.590	329	20	8.401	295	28	7.442	262	34	7.216	255	41				32.649	1.141	123	25,8
GIM	5.132	174	4	4.766	163	12	4.483	154	19	4.264	148	17				18.645	639	52	27,0
GIMš	519	24		456	21		411	20		415	20					1.801	85	0	21,2
GIMs	1.485	51	2	1.274	46	4	1.185	43	4	1.093	39	9				5.037	179	19	25,4
GIMsš	23	1		15	1		24	1		19	1					81	4	0	20,3
PTI										2.245	80	17	1.534	58	27	3.779	138	44	20,8
PT													89	3		89	3	0	29,7
MT													192	4	7	192	4	7	17,5
SKUPAJ	22.383	801	56	19.272	701	92	16.997	614	97	15.252	543	84	1.815	65	34	75.719	2.724	363	24,5

Vir: ŠOL-S, stanje podatkov na dan 15.9.2022 oziroma 1.10.2022 za PT in MT.

Legenda:

D - dijaki

ODD - oddelki

SK - skupine

"razred" - oddelek + skupina

NPI - nižje poklicno izobraževanje

SPI - srednje poklicno izobraževanje

SSI - srednje strokovno in drugo tehniško izobraževanje

GIM - gimnazija **brez športnih oddelkov**

GIMš - gimnazija športni oddelki

GIMs - strokovne gimnazije (brez interdisciplinarcev) **brez športnih oddelkov**

GIMsš - ekonomska gimnazija športni oddelki

PTI - poklicno-tehniško izobraževanje

PT - poklicni tečaj

MT - maturitetni tečaj

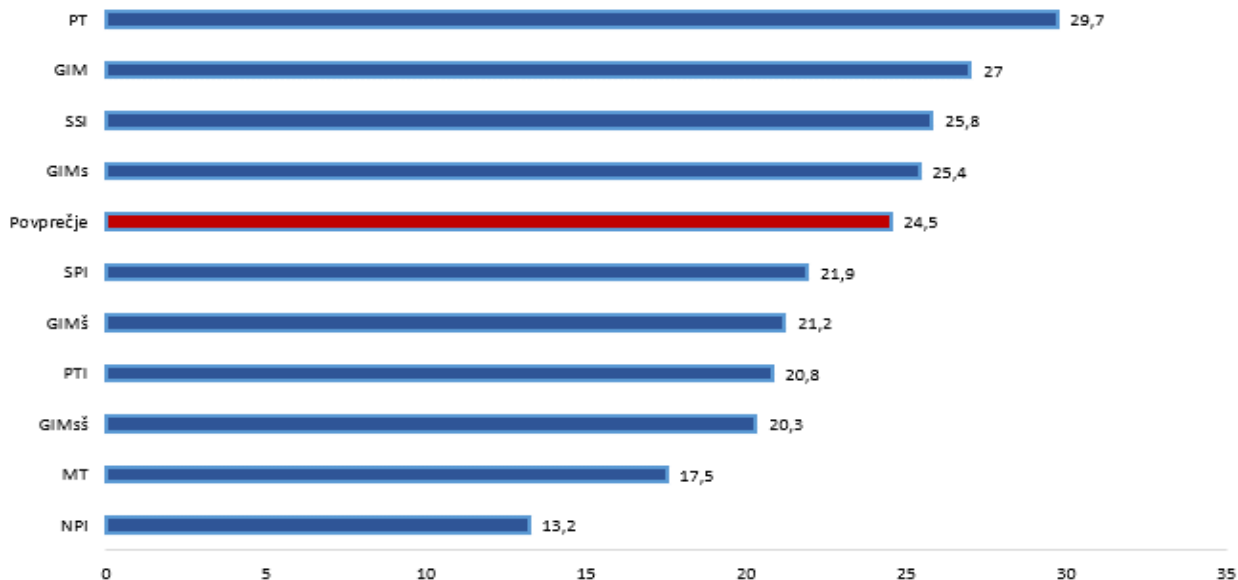
*DV - izobr. prog., prilagojen za dvojezično izvajanje v slovenskem in madžarskem učnem jeziku na narodno mešanem območju v Prekmurju

*IS - izobr. prog., prilagojen za narodno mešano območju Slovenske Istre, izobraževanje se izvaja v italijanskem učnem jeziku

Pregled števila dijakov, oddelkov in skupin po vrstah izobraževalnih programov in letnikih v javnih srednjih šolah kaže na to, koliko so oddelki polni glede na standarde in normative, ki veljajo za posamezne izobraževalne programe. Če se vključijo še dijaki s posebnimi potrebami, se število dijakov v oddelku ustrezno zmanjša. Pri pregledu po programih je razvidno, da so najmanj zasedeni oddelki nižjega poklicnega izobraževanja, za katere velja, da je predvidoma 20 dijakov v oddelku, vendar je iz preglednice mogoče razbrati, da niti v eni šoli nimajo polno zasedenih programov, saj je povprečna zasedenost 13,2 dijakov v oddelku. Nekatere šole imajo celo samo 4,8 dijakov v oddelku. Seveda pa imajo te šole soglasje ministra, saj ministrstvo spodbuja tovrstno izobraževanje, ki tistim dijakom, ki so s posebnimi potrebami in so dokončali osnovno šolo z nižjim izobrazbenim standardom, dokončana nižja srednja šola omogoča vpis v srednješolske programe.

Povprečno število dijakov v vseh izobraževalnih programov je 24,5 dijakov na oddelek in to je ponovno rahlo povišanje v primerjavi s preteklim letom. Pri tem izstopa šola z dvojezičnimi izobraževalnimi programi ter šole italijanske skupnosti, kjer je povprečno število dijakov v oddelku veliko manjše od povprečja (okoli 9 dijakov na oddelek), za kar imajo šole prav tako soglasje ministra za takšne normative. Nekatere srednje šole imajo pod 19 dijakov v oddelku in takih je 9, med njimi je šola, ki ima 9,9 dijakov na oddelek. Sedem šol ima v povprečju 30 in več dijakov na oddelek in to je pet več od preteklega leta, kar pomeni, da se oddelki polnijo tudi do 32,1 dijakov v oddelku in to ima samo ena šola in sicer Srednja upravno - administrativna šola v Ljubljani.

Graf 10: Število dijakov v oddelkih po programih, 2022/2023



13. ŠTEVILO DIJAKOV, ODDELKOV IN SKUPIN PO VRSTAH IZOBRAŽEVALNIH PROGRAMOV IN LETNIKI V ZAVODIH ZA MLADOSTNIKE S POSEBNIMI POTREBAMI V ŠOLSLEM LETU 2022/2023

Vir: ŠOL-S Začetek

Vrsta izob. programa	1. letnik			2. letnik			3. letnik			4. letnik			5. letnik			SKUPAJ		
	D	ODD	SK	D	ODD	SK	D	ODD	SK	D	ODD	SK	D	ODD	SK	D	ODD	SK
OSREDNJESLOVENSKA																		
1 Center IRIS - Center za izobraževanje, rehabilitacijo, inkluzijo in svetovanje za slepe in slabovidne																		
NPI	1		1													1	0	1
SPI				1		1	1		1							2	0	2
SSI	1	1					1	1								2	2	0
SKUPAJ	2	1	1	1	0	1	2	1	1	0	0	0	0	0	0	5	2	3
2 Center za izobraževanje, rehabilitacijo in usposabljanje Kamnik, Srednja šola																		
NPI	8	1		12	2		11	2								31	5	0
SPI	7	1		4	1		7	1		12	2					30	5	0
PTI										6	1		7	1		13	2	0
SKUPAJ	15	2	0	16	3	0	18	3	0	18	3	0	7	1	0	74	12	0
3 Vzgojno-izobraževalni zavod Višnja Gora																		
NPI	20	2		2	1											22	3	0
SPI	9	1		10	1		9	1								28	3	0
SKUPAJ	29	3	0	12	2	0	9	1	0	0	0	0	0	0	0	50	6	0
4 Zavod za gluhe in naglušne Ljubljana																		
NPI	7	1		16	2		6	1								29	4	0
SPI	25	3		29	3		12	2		13	2					79	10	0
SSI	9	1		6	1		3	1		5	1		1	1		24	5	0
PTI										9	1		7	1		16	2	0
SKUPAJ	41	5	0	51	6	0	21	4	0	27	4	0	8	2	0	148	21	0
5 Zavod za vzgojo in izobraževanje Logatec																		
NPI	4	1		1	1											5	2	0
SPI	2	1					1	1								3	2	0
SKUPAJ	6	2	0	1	1	0	1	1	0	0	0	0	0	0	0	8	4	0
PRIMORSKO-NOTRANJSKA																		
6 Strokovni center Planina																		
NPI	8	3		6	3											14	6	0
SKUPAJ	8	3	0	6	3	0	0	0	0	0	0	0	0	0	0	14	6	0
SKUPAJ RS po programih																		
NPI	48	8	1	37	9	0	17	3	0	0	0	0	0	0	0	102	20	1
SPI	43	6	0	44	5	1	30	5	1	25	4	0	0	0	0	142	20	2
SSI	10	2	0	6	1	0	4	2	0	5	1	0	1	1	0	26	7	0
PTI										15	2	0	14	2	0	29	4	0
SKUPAJ RS	101	16	1	87	15	1	51	10	1	45	7	0	15	3	0	299	51	3

Upoštevani so dijaki v zavodih za mladostnike s posebnimi potrebami, po stanju na dan zajema podatkov s statistično aplikacijo ŠOL-S, tj. na dan 15.9.2022.

Legenda:

D - dijaki

ODD - oddelki

SK - skupine

NPI - nižje poklicno izobraževanje

SPI - srednje poklicno izobraževanje

SSI - srednje strokovno in drugo tehniško izobraževanje

PTI - poklicno-tehniško izobraževanje

V šolskem letu 2022/2023 je bilo v zavodih za mladostnike s posebnimi potrebami 299 dijakov, kar je 10 dijakov več od preteklega leta. Največ jih je bilo v programih poklicnega in strokovnega izobraževanja ter v Zavodu za gluhe in naglušne Ljubljana ter Centru za izobraževanje, rehabilitacijo in usposabljanje Kamnik.

14. ŠTEVILO DIJAKOV, ODDELKOV IN SKUPIN PO LETNIKIH IZOBRAŽEVALNEGA PROGRAMA GIMNAZIJA IN MATURITETNI TEČAJ V ZASEBNIH ŠOLAH V ŠOLSLEM LETU 2022/2023

Vir: ŠOL-S Začetek

Vrsta izob. programa	1. letnik			2. letnik			3. letnik			4. letnik			5. letnik			SKUPAJ			Povpr. št. dijakov/"razred"
	D	ODD	SK	D	ODD	SK	D	ODD	SK	D	ODD	SK	D	ODD	SK	D	ODD	SK	
GORIŠKA																			

1 Škofijska gimnazija Vipava

GIM	57	2		76	2	1	61	2	1	59	2				253	8	2	25,3
SKUPAJ	57	2	0	76	2	1	61	2	1	59	2	0	0	0	253	8	2	25,3

OSREDNJESLOVENSKA

2 ERUDIO zasebna gimnazija

GIM	57	2		57	2		28	1		29	1				171	6	0	28,5
SKUPAJ	57	2	0	57	2	0	28	1	0	29	1	0	0	0	171	6	0	28,5

3 Zavod sv. Frančiška Saleskega Gimnazija Želimlje

GIM	92	3		59	2		72	2	1	57	2				280	9	1	28,0
SKUPAJ	92	3	0	59	2	0	72	2	1	57	2	0	0	0	280	9	1	28,0

4 Zavod sv. Stanislava, Škofijska klasična gimnazija

GIM	192	6		158	5		145	5		161	5	1			656	21	1	29,8
SKUPAJ	192	6	0	158	5	0	145	5	0	161	5	1	0	0	656	21	1	29,8

5 Waldorfska šola Ljubljana

GIM	32	1		32	1		25	1		24	1				113	4	0	28,3
MT													14		14	0	1	14,0
SKUPAJ	32	1	0	32	1	0	25	1	0	24	1	0	14	0	127	4	1	25,4

PODRAVSKA

6 Zavod Antona Martina Slomška, Škofijska gimnazija Antona Martina Slomška

GIM	77	3		64	2	1	75	2	1	62	2	1			278	9	3	23,2
SKUPAJ	77	3	0	64	2	1	75	2	1	62	2	1	0	0	278	9	3	23,2

SKUPAJ RS po programih

GIM	507	17	0	446	14	2	406	13	3	392	13	2			1.751	57	7	27,4
MT													14	0	14	0	1	14,0
SKUPAJ RS	507	17	0	446	14	2	406	13	3	392	13	2	14	0	1.765	57	8	27,2

Vir: ŠOL-S, stanje podatkov na dan 15. 9. 2022 oziroma 1. 10. 2022 za maturitetni tečaj.

Legenda:

D - dijaki

ODD - oddelki

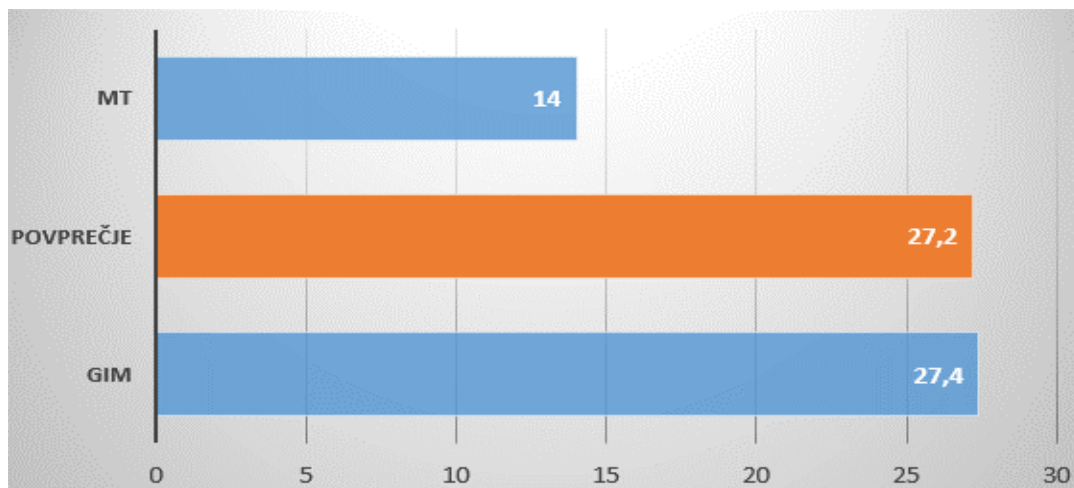
SK - skupine

"razred" - oddelek + skupina

GIM - gimnazija

MT - maturitetni tečaj

Graf 11: Povprečno število dijakov v oddelkih v zasebnih šolah, po programih, 2022/2023



15. ŠTEVILO UČENCEV V OSNOVNIH ŠOLAH V ŠOLSLEM LETU 2022/2023 PO RAZREDIH IN REGIJAH

Vir: OR poročilo

Regija	1. razred	2. razred	3. razred	4. razred	5. razred	6. razred	7. razred	8. razred	9. razred
Gorenjska	2.116	2.207	2.167	2.230	2.250	2.300	2.388	2.233	2.158
Goriška	1.112	1.112	1.197	1.197	1.240	1.271	1.275	1.252	1.226
Jugovzhodna Slovenija	1.684	1.637	1.696	1.564	1.663	1.668	1.677	1.428	1.469
Koroška	681	650	717	687	679	700	703	750	721
Obalno-Kraška	1.047	1.102	1.134	1.052	1.241	1.152	1.196	1.178	1.124
Osrednjeslovenska	5.916	5.921	6.198	5.875	6.182	6.410	6.375	6.185	5.959
Podravska	2.983	3.024	3.130	2.998	3.099	3.177	3.182	3.125	3.062
Pomurska	955	963	978	993	1.020	966	1.035	1.075	1.032
Posavska	773	775	776	707	793	768	803	697	751
Primorsko-notranjska	526	554	536	588	582	624	571	566	578
Savinjska	2.624	2.551	2.619	2.612	2.745	2.720	2.769	2.670	2.654
Zasavska	559	528	538	553	542	565	568	571	556
SKUPAJ	20.976	21.024	21.686	21.056	22.036	22.321	22.542	21.730	21.290

Ti podatki so osnova za načrtovanje vpisa na področju srednjega šolstva, zato jih je treba skrbno spremljati. Iz preglednice je razvidno, da se bo v šolskem letu 2023/2024 (podatek o številu učencev v 9. razredu) vpisovalo v srednje šole nekaj manj kandidatov kot v šolsko leto 2024/2025 (podatek o številu učencev v 8. razredu), vendar pa to pomeni 1.690 devetošolcev več kot v leto prej (2022/2023). Vpisna generacija, ki pa se bo v srednje šole vpisovala v šolsko leto 2025/2026 (podatki o številu učencev v 7. razredu), pa je glede na zgornje podatke v tabeli največja. S šolskim letom 2025/2026 se bo tako v srednje šole vpisovalo že več kot 22.000 devetošolcev. V naslednjih letih potem vpisana generacija spet nekoliko upade, vendar bodo vpisne generacije za vpis v srednje šole vse do vpisa v šolsko leto 2031/2032 bistveno večje, kot je bila lanska generacija za vpis v tekoče šolsko leto 2022/2023.

16. ŠTEVILO UČENCEV V OSNOVNIH ŠOLAH V PROGRAMIH Z NIŽJIM IZOBRAZBENIM STANDARDOM V ŠOLSLEM LETU 2022/2023 PO RAZREDIH IN REGIJAH

Regija	1. razred	2. razred	3. razred	4. razred	5. razred	6. razred	7. razred	8. razred	9. razred
Gorenjska	14	15	11	24	29	29	48	29	30
Goriška	5	8	3	7	16	23	15	12	17
Jugovzhodna Slovenija	9	19	21	25	24	25	29	20	15
Koroška	5	2	5	5	2	10	5	6	12
Obalno-kraška		3	2	3	4	9	8	9	13
Osrednjeslovenska	27	23	64	47	62	73	68	69	77
Podravska	18	27	41	25	34	24	37	41	22
Pomurska	9	10	13	18	17	22	16	11	16
Posavska	8	5	9	17	17	18	13	11	18
Primorsko-notranjska	0	3	2	0	1	2	1	2	0
Savinjska	20	32	37	43	43	61	54	58	47
Zasavska	8	5	6	7	14	17	16	17	14
Skupaj	123	152	214	221	263	313	310	285	281

Iz preglednice je razvidno, da število učencev v osnovni šoli v programih z nižjim izobrazbenim standardom niha. V šolskem letu 2022/2023 je v 9. razredu 281 takih učencev, do 6. razreda ta številka kar precej naraste, potem pa začne padati. V šolskem letu 2022/2023 je tako 1. razredu samo 123 učencev. V šolskem letu 2022/2023 je največ učencev v osnovni šoli z nižjim izobrazbenim standardom tistih, ki obiskujejo trenutno 6. razred (313). Podatki so zelo podobni preteklim šolskim letom.

b) PODATKI O VPISU V DIJAŠKE DOMOVE

1. TREND VPISA V DIJAŠKE DOMOVE od šolskega leta 2012/2013 do šolskega leta 2022/2023

	2012/13	2013/14	2014/15	2015/16	2016/17	2017/18	2018/19	2019/20	2020/21	2021/22	2022/23
Število vpisanih v SŠ	78.180	76.714	75.329	74.831	74.012	73.634	73.226	72.891	74.229	75.785	77.783
Število vpisanih v DD	5.024	4.674	4.725	4.813	4.806	4.878	4.971	5.071	5.075	5.241	5.344
Vpisani v DD glede na skupno število vpisanih v SŠ (%)	6,4%	6,1%	6,3%	6,4%	6,5%	6,6%	6,8%	6,9%	6,8%	6,9%	6,9%
Indeks vpisa v DD (%) glede na predhodno leto	-2,8%	-6,9%	1,1%	1,9%	0,1%	1,2%	1,9%	2,0%	0,1%	3,3%	2,0%
Kapacitete DD - št. ležišč (javni I	9.538	9.391	9.391	8.528 *	8.479	8.394	8.394	8.457	8.457	8.457	8.090
Zasedenost z dijaki (%)	52,7%	49,8%	50,3%	55,3%	56,7%	58,1%	59,2%	59,9%	60,0%	62,0%	66,1%
Zasedenost skupno (%)	64,4%	66,0%	62,1%	64,6%	65,8%	65,9%	67,2%	67,7%	69,1%	70,0%	75,3%

Ukinjeni: DD 26. junij Maribor, CIUNP Nikolaj Pirnat Idrija, DD Črnomelj, DD Murska Sobota

ŠC Krško Sevnica (Srednja šola Sevnica - dijaški dom)

Priključeni k SŠ: DD Portorož, DD Škofja Loka, DD Tezno Maribor, DD Celje

Prenos na CŠOD: DD Kočevje (kasneje ukinjen), DD Tolmin

Priključeni k SŠ: DD Celje

** Ni podatka*

Delež dijakov, vpisanih v dijaške domove, glede na število vpisanih v srednje šole je že nekaj let enak, nominalno pa se je tudi v tem šolskem letu število vpisanih dijakov povečalo.

2. STANJE V DIJAŠKIH DOMOVIH V ŠOLSLEM LETU 2022/2023

	SAMOSTOJNI DIJAŠKI DOMOVI	ŠT. UČENCE V	ŠT. DIJAKO V ¹	ŠT. ŠTUD. VIŠJIH ŠOL ²	ŠT. ŠTUD. VISOKIH ŠOL ²	SKUPAJ	ŠT. VSEH RAZPOL. POSTELJ	ZASEDENOST ZDIJAKI	ŠT. VS
1	Dijaški dom Ivana Cankarja Ljubljana		593	1	35	629	700	84,7%	21
2	Dijaški dom Bežigrad Ljubljana		395			395	394	100,3%	14
3	Dijaški dom Tabor Ljubljana		305			305	331	92,1%	11
4	Dijaški dom Vič		186	10	161	357	806	23,1%	7
5	Dijaški dom Poljane		228			228	240	95,0%	8
6	Dijaški dom Lizike Jančar Maribor		339	5		344	449	75,5%	12
7	Dijaški dom Drava Maribor		319			319	363	87,9%	12
8	Dijaški dom Ptuj		29	2		31	102	28,4%	2
9	Dijaški dom Nova Gorica		165	11	9	185	357	46,2%	6
10	Dijaški in študentski dom Koper		116		99	215	401	28,9%	4
11	Dijaški in študentski dom Novo mesto		154	45	42	241	309	49,8%	5
12	Dijaški in študentski dom Kranj		143	16	28	187	211	67,8%	5
	SKUPAJ (1 - 13)	0	2.972	90	374	3.436	4.663	63,7%	107

	DIJAŠKI DOMOVI PRI SREDNJIH ŠOLAH	ŠT. UČENCE V	ŠT. DIJAKO V ¹	ŠT. ŠTUD. VIŠJIH ŠOL ²	ŠT. ŠTUD. VISOKIH ŠOL ²	SKUPAJ	ŠT. VSEH RAZPOL. POSTELJ	ZASEDENOST ZDIJAKI	ŠT. VS
1	CŠOD, Dijaški dom Tolmin		7			7	30	23,3%	1
2	Gimnazija Šiška, Dijaški dom		209			209	216	96,8%	8
3	Prometna šola Maribor, Srednja prometna šola, dijaški dom		89	31	2	122	240	37,1%	3
4	Srednja šola za gostinstvo in turizem Radenci, Dijaški dom		18	1		19	72	25,0%	1
5	Biotehniška šola Rakičan, Dijaški dom		30			30	35	85,7%	2
6	Gimnazija in srednja šola za kemijo in farmacijo Ruše, Dijaški dom		123			123	165	74,5%	4
7	Srednja šola Izola, Dijaški dom		145		48	193	245	59,2%	5
8	Srednja šola Veno Pilon Ajdovščina, Dijaški dom		179			179	218	82,1%	6
9	Šolski center Nova Gorica, Biotehniška šola, Dijaški dom		93			93	108	86,1%	4
10	Srednja gozdarska, lesarska in zdravstvena šola Postojna, Dijaški dom		104	14		118	180	57,8%	4
11	Šolski center Rogaška Slatina, Dijaški dom		86			86	100	86,0%	4
12	Šolski center Šentjur, Srednja poklicna in strokovna šola, Dijaški dom		54	1		55	90	60,0%	2
13	Šolski center Velenje, Dijaški dom		14			14	49	28,6%	1
14	Grm Novo mesto - center biotehnike in turizma, Dijaški in študentski dom		101	17		118	134	75,4%	4
15	Šolski center Škofja Loka, Srednja šola za strojništvo, Dijaški dom		53	2		55	40	132,5%	2
16	Gimnazija, elektro in pomorska šola Piran, Dijaški dom		64		66	130	165	38,8%	2
17	Tehniški šolski center Maribor, Srednja šola, Dijaški dom		26	13		39	102	25,5%	1
18	Srednja gostinska in turistična šola Radovljica, Dijaški dom		23			23	43	53,5%	1
19	Srednja šola za gostinstvo in turizem Celje, Dijaški dom		177	21	4	202	366	48,4%	6
	SKUPAJ (1 - 19)	0	1.595	100	120	1.815	2.598	61,4%	61

	DIJAŠKI DOMOVI (ZASEBNI ZAVODI)	ŠT. UČENCE V	ŠT. DIJAKO V ¹	ŠT. ŠTUD. VIŠJIH ŠOL ²	ŠT. ŠTUD. VISOKIH ŠOL ²	SKUPAJ	ŠT. VSEH RAZPOL. POSTELJ	ZASEDENOST ZDIJAKI	ŠT. VS
1	Zavod Sv. Stanislava, <i>Jegličev dijaški dom</i>		194			194	253	76,7%	7
2	Zavod Antona Martina Slomška, <i>Dijaški dom</i>		185			185	175	105,7%	6
3	Zavod Sv. Frančiška Saleškega, <i>Dijaški dom Janeza Boska</i>		312			312	283	110,2%	11
4	Škofijska gimnazija Vipava, <i>Dijaški dom</i>		86			86	118	72,9%	4
	SKUPAJ (1 - 4)	0	777	0	0	777	829	93,7%	28

	ŠT. UČENCE V	ŠT. DIJAKO V ¹	ŠT. ŠTUD. VIŠJIH ŠOL ²	ŠT. ŠTUD. VISOKIH ŠOL ²	SKUPAJ	ŠT. VSEH RAZPOL. POSTELJ	ZASEDENOST ZDIJAKI	ŠT. VS
SKUPAJ (1 - 12)	0	2.972	90	374	3.436	4.663	63,7%	107
SKUPAJ (1 - 19)	0	1.595	100	120	1.815	2.598	61,4%	61
SKUPAJ (1 - 4)	0	777	0	0	777	829	93,7%	28
VSI DIJAŠKI DOMOVI - SKUPAJ 36	0	5.344	190	494	6.028	8.090	66,1%	196

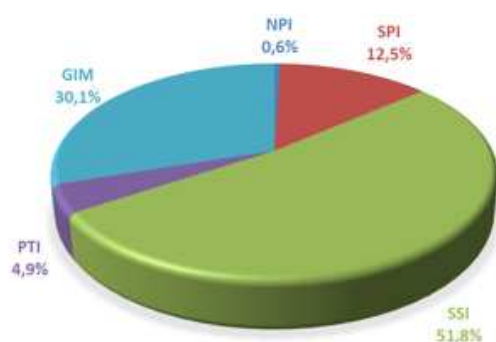
VS - vzgojna skupina

¹ Podatki o številu dijakov se nanašajo na dijake, vključene v Vzgojni program za dijaške domove, ki ga financira MVI

² Podatki o številu študentov višjih strokovnih šol se nanašajo na stanje 1. 11. 2022, subvencioniranih študentov visokošolskih zavodov pa na stanje 10. 1.

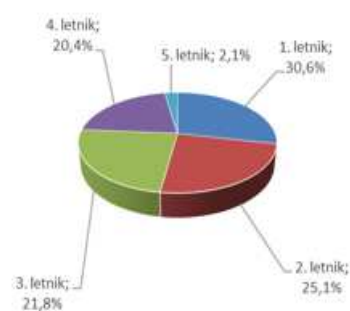
3. DELEŽI DIJAKOV PO VRSTAH IZOBRAŽEVALNIH PROGRAMOV v šolskem letu 2022/2023

Vrste izobraževalnih programov	Delež dijakov (%)
Nižje poklicno izobraževanje (NPI)	0,6
Srednje poklicno izobraževanje (SPI)	12,5
Srednje strokovno in tehniško izobraževanje (SSI)	51,8
Poklicno tehniško izobraževanje (PTI)	4,9
Gimnazijski programi (GIM)	30,1
Maturitetni tečaj (MT)	0,1
Poklicni tečaj (PT)	0,0



4. DELEŽI DIJAKOV V DIJAŠKIH DOMOVH PO LETNIKIH v šolskem letu 2022/2023

Letnik	Delež dijakov (%)
1. letnik	30,6
2. letnik	25,1
3. letnik	21,8
4. letnik	20,4
5. letnik	2,1



Največ dijakov, ki bivajo v dijaških domovih, je vpisanih v srednje strokovno in tehniško izobraževanje in pa v gimnazijo, pri čemer je velik delež slednjih vpisanih v zasebne dijaške domove, ki so pri šolah z gimnazijskih programom. Pri tem je dobra polovica dijakov (55,7 %), ki bivajo v dijaških domovih, vpisanih v prvi in drugi letnik, najmanjši delež beležimo med 4. letniki (peti letnik so dijaki poklicnega in maturitetnega tečaja, ki jih je v dijaških domovih le nekaj).

5. ŠTEVILO DIJAKOV PO DIJAŠKIH DOMOVIH V ŠOLSKIH LETIH OD 2017/2018 DO 2022/2023

		2017/18			2018/19			2019/20			2020/21			2021/22			2022/23			Razlika 2022/23 do 2017/18	
		št. dijakov	št. VS	povpr. št. dij./VS	št. dijakov	št. VS	povpr. št. dij./VS	št. dijakov	št. VS	povpr. št. dij./VS	št. dijakov	št. VS	povpr. št. dij./VS	št. dijakov	št. VS	povpr. št. dij./VS	št. dijakov	št. VS	povpr. št. dij./VS	št. dijakov	št. VS
1	Dijaški dom Ivana Cankarja Ljubljana	561	20	28,1	572	20	28,6	566	20	28,3	564	20	28,2	564	20	28,2	593	21	28,2	32	1
2	Dijaški dom Bežigrad Ljubljana	372	13	28,6	375	14	26,8	381	14	27,2	384	14	27,4	387	14	27,6	395	14	28,2	23	1
3	Dijaški dom Tabor Ljubljana	230	8	28,8	247	9	27,4	271	9	30,1	284	10	28,4	302	10	30,2	305	11	27,7	75	3
4	Dijaški dom Vič	150	6	25,0	150	6	25,0	168	6	28,0	149	6	24,8	157	6	26,2	186	7	26,6	36	1
5	Dijaški dom Poljane	167	6	27,8	195	7	27,9	208	7	29,7	199	7	28,4	223	8	27,9	228	8	28,5	61	2
7	Dijaški dom Lizike Jančar Maribor	266	10	26,6	277	10	27,7	271	10	27,1	301	11	27,4	332	12	27,7	339	12	28,3	73	2
8	Dijaški dom Drava Maribor	337	12	28,1	299	12	24,9	324	12	27,0	332	12	27,7	323	12	26,9	319	12	26,6	-18	0
9	Dijaški dom Maribor***	90	3	30,0	66	2	33,0	60	2	30,0	37	1	37,0	12	1	12,0	*	*	*	*	*
10	Dijaški dom Ptuj	43	2	21,5	42	2	21,0	41	2	20,5	40	2	20,0	29	2	14,5	29	2	14,5	-14	0
12	Dijaški dom Nova Gorica	153	6	25,5	163	6	27,2	170	6	28,3	166	6	27,7	172	6	28,7	165	6	27,5	12	0
13	Dijaški in študentski dom Koper	92	3	30,7	105	4	26,3	114	4	28,5	111	4	27,8	127	5	25,4	116	4	29,0	24	1
14	Dijaški in študentski dom Novo mesto	120	4	30,0	122	4	30,5	119	4	29,8	138	5	27,6	150	5	30,0	154	5	30,8	34	1
17	Dijaški in študentski dom Kranj	102	4	25,5	104	4	26,0	121	4	30,3	118	4	29,5	119	4	29,8	143	5	28,6	41	1
16	Dijaški dom Črnomelj	*	*		*	*		*	*		*	*	*	*	*	*	*	*	*	*	*
20	Dijaški dom Celje	**	**		**	**		**	**		**	**	**	**	**	**	**	**	**	**	**
11	Dijaški dom Murska Sobota	*	*		*	*		*	*		*	*	*	*	*	*	*	*	*	*	*
SKUPAJ		2.683	97	27,7	2.717	100	27,2	2.814	100	28,1	2.823	102	27,7	2.897	105	27,6	2.972	107	27,8	289	10

*Ukinjeni: DD Črnomelj, DD Sevnica, DD Murska Sobota

**Priključeni k SŠ: DD Celje

***Ukinjeni: DD Maribor

DIJAŠKI DOMOVI PRI ŠOLAH		2017/18			2018/19			2019/20			2020/21			2021/22			2022/23			Razlika 2022/23 do 2017/18	
		št. dijakov	št. VS	povpr. št. dij/VS	št. dijakov	št. VS	povpr. št. dij/VS	št. dijakov	št. VS	povpr. št. dij/VS	št. dijakov	št. VS	povpr. št. dij/VS	št. dijakov	št. VS	povpr. št. dij/VS	št. dijakov	št. VS	povpr. št. dij/VS	št. dijakov	št. VS
15	CŠOD, Dijaški dom Tolmin	5	1	5,0	6	1	6,0	4	1	4,0	7	1	7,0	9	1	9,0	7	1	7,0	2	0
1	Gimnazija Šiška, Dijaški dom	198	7	0,7	206	7	29,4	189	7	27,0	189	7	27,0	209	8	26,1	209	8	26,1	11	1
2	Prometna šola Maribor, Srednja prometna šola, dijaški dom	76	3	66,0	81	3	29,4	79	3	26,3	76	3	25,3	84	3	28,0	89	3	29,7	13	0
3	Srednja šola za gostinstvo in turizem Radenci, Dijaški dom	8	1	76,0	12	1	27,0	15	1	15,0	12	1	12,0	23	1	23,0	18	1	18,0	10	0
4	Biotehniška šola Rakičan, Dijaški dom	22	1	8,0	25	1	12,0	29	1	29,0	27	1	27,0	32	2	16,0	30	2	15,0	8	1
5	Gimnazija in srednja šola za kemijo in farmacijo Ruše, Dijaški dom	136	5	4,4	141	5	25,0	130	5	26,0	133	5	26,6	120	4	30,0	123	4	30,8	-13	-1
6	Srednja šola Izola, Dijaški dom	134	5	26,8	140	5	28,0	139	5	27,8	142	5	28,4	147	5	29,4	145	5	29,0	11	0
7	Srednja šola Veno Pilon Ajdovščina, Dijaški dom	159	6	26,5	136	5	27,2	137	5	27,4	144	5	28,8	164	6	27,3	179	6	29,8	20	0
8	Šolski center Nova Gorica, Biotehniška šola, Dijaški dom	107	4	26,8	107	4	26,8	109	4	27,3	103	4	25,8	108	4	27,0	93	4	23,3	-14	0
9	Srednja gozdarska in lesarska šola Postojna, Dijaški dom	111	4	27,8	103	4	25,8	105	4	26,3	89	4	22,3	95	4	23,8	104	4	26,0	-7	0
10	Šolski center Rogaška Slatina, Dijaški dom	100	3	33,3	101	4	25,3	102	4	25,5	97	4	24,3	76	3	25,3	86	4	21,5	-14	1
11	Šolski center Šentjur, Srednja poklicna in strokovna šola, Dijaški dom	39	2	19,5	52	2	26,0	50	2	25,0	55	2	27,5	57	2	28,5	54	2	27,0	15	0
12	Šolski center Velenje, Dijaški dom	33	2	16,5	41	2	20,5	41	2	20,5	38	2	19,0	23	1	23,0	14	1	14,0	-19	-1
13	Grm Novo mesto - center biotehnike in turizma, Dijaški in študentski dom	105	4	26,3	120	4	30,0	112	4	28,0	96	4	24,0	94	4	23,5	101	4	25,3	-4	0
14	Šolski center Krško – Sevnica, Srednja šola Sevnica, Dijaški dom	*	*		*	*		*	*		*	*	*	*	*	*	*	*	*	*	*
15	Šolski center Škofja Loka, Srednja šola za strojništvo, Dijaški dom	27	1	27,0	29	1	29,0	36	2	18,0	52	2	26,0	57	2	28,5	53	2	26,5	26	1
16	Pomorski in tehniški izobraževalni center Portorož, Dijaški dom	55	2	27,5	54	2	27,0	49	2	24,5	45	2	22,5	47	2	23,5	64	2	32,0	9	0
17	Tehniški šolski center Maribor, Srednja šola, Dijaški dom	25	1	25,0	25	1	25,0	32	1	32,0	31	1	31,0	27	1	27,0	26	1	26,0	1	0
18	Srednja gostinska in turistična šola Radovljica, Dijaški dom	26	1	26,0	32	1	32,0	32	1	32,0	27	1	27,0	26	1	26,0	23	1	23,0	-3	0
19	Srednja šola za gostinstvo in turizem Celje, Dijaški dom	118	4	29,5	127	5	25,4	133	5	26,6	155	5	31,0	180	6	30,0	177	6	29,5	59	2
	SKUPAJ	1.484	56	26,5	1.538	58	26,5	1.523	59	25,8	1.518	59	25,7	1.578	60	26,3	1.595	61	26,1	111	5

Ukinjeni: ŠC Krško Sevnica (Srednja šola Sevnica, dijaški dom)

			2017/18			2018/19			2019/20			2020/21			2021/22			2022/23			Razlika 2022/23 do 2017/18	
			št. dijakov	št. VS	povpr. št. dij./VS	št. dijakov	št. VS	povpr. št. dij./VS	št. dijakov	št. VS	povpr. št. dij./VS	št. dijakov	št. VS	povpr. št. dij./VS	št. dijakov	št. VS	povpr. št. dij./VS	št. dijakov	št. VS	št. dijakov	št. VS	
ZASEBNI DIJAŠKI DOMOVI																						
1	Zavod Sv. Stanislava, Jegličev dijaški dom		224	8	28,0	215	8	26,9	201	8	25,1	187	7	26,7	189	7	27,0	194	7	27,7	-30	-1
2	Zavod Sv. Frančiška Saleškega, Dijaški dom Janeza Boska		231	9	25,7	250	9	27,8	271	11	24,6	287	10	28,7	298	10	29,8	185	6	30,8	-46	-3
3	Škofijska gimnazija Vipava, Dijaški dom		81	4	20,3	73	3	24,3	86	4	21,5	79	3	26,3	94	4	23,5	312	11	28,4	231	7
4	Zavod Antona Martina Slomška, Dijaški dom		175	6	29,2	178	6	29,7	176	6	29,3	181	6	30,2	185	6	30,8	86	4	21,5	-89	-2
SKUPAJ			711	27	26,3	716	26	27,5	734	29	25,3	734	26	28,2	766	27	28,4	777	28	27,8	66	1

VS - vzgojna skupina

SKUPAJ VSI	4.878	180	27,1	4.971	184	27,0	5.071	188	27,0	5.075	187	27,1	5.241	192	27,3	5.344	196	27,3	466	16
-------------------	--------------	------------	-------------	--------------	------------	-------------	--------------	------------	-------------	--------------	------------	-------------	--------------	------------	-------------	--------------	------------	-------------	------------	-----------

Vrste izobraževalnih programov	2017/18	2018/19	2019/20	2020/21	2021/22	2022/23
Nižje poklicno izobraževanje (NPI)	0,6	0,7	0,7	0,6	0,6	0,6
Srednje poklicno izobraževanje (SPI)	14,3	14,3	14,2	13,4	13,0	12,5
Srednje strokovno in tehniško izobraževanje (SSI)	51,2	51,0	51,4	51,4	50,9	51,8
Poklicno tehnično izobraževanje (PTI)	3,8	4,2	4,6	5,1	5,5	4,9
Gimnazijski programi (GIM)	30,1	29,6	29,0	29,3	29,9	30,1
Maturitetni tečaj (MT)	0,1	0,1	0,1	0,1	0,1	0,1
Poklicni tečaj (PT)	0,0	0,0	0,0	0,0	0,0	0,0

Legenda:

VS - vzgojna skupina

Primerjalno število dijakov v šolskih letih 2022/2023 in 2017/2018 kaže na skupno povečanje števila skupin in dijakov, predvsem v samostojnih dijaških domovih. Deleži dijakov po vrstah izobraževalnih programov se skozi leta skoraj ne spreminjajo, zaznati je rahel upad deleža dijakov srednjega poklicnega in strokovnega izobraževanja ter porast dijakov splošnega izobraževanja. Poklicno tehničnega izobraževanja pa ponovno beleži rahel upad deleža dijakov vpisanih v dijaške domove.

c) PROJEKCIJA VPISA V SREDNJIH ŠOLAH DO
LETA 2030

1. OCENA ŠTEVILA SREDNJEŠOLCEV od šolskega leta 2022/2023 do šolskega leta 2030/2031

2022/2023						
	1. letnik	2. letnik	3. letnik	4. letnik	5. letnik	Vsi
NPI	711	497				1.208
SPI	5.057	4.100	3.507			12.663
SSI	9.363	8.516	7.662	7.349		32.891
GIM	7.658	6.984	6.550	6.258		27.450
Skupaj	22.789	20.096	17.720	13.607		74.212

PTI				2.259	1.655	3.914
PT					139	139
MT					237	237
Skupaj				2.259	2.031	4.290

VSI	22.789	20.096	17.720	15.867	2.031	78.503
------------	---------------	---------------	---------------	---------------	--------------	---------------

2023/2024						
	1. letnik	2. letnik	3. letnik	4. letnik	5. letnik	Vsi
NPI	790	543				1.333
SPI	5.617	4.406	3.750			13.773
SSI	10.401	8.797	8.249	7.397		34.844
GIM	8.506	7.339	6.838	6.415		29.098
Skupaj	25.313	21.085	18.837	13.812		79.047

PTI				2.134	1.663	3.797
PT					144	144
MT					243	243
Skupaj				2.134	2.050	4.183

VSI	25.313	21.085	18.837	15.945	2.050	83.231
------------	---------------	---------------	---------------	---------------	--------------	---------------

2024/2025						
	1. letnik	2. letnik	3. letnik	4. letnik	5. letnik	Vsi
NPI	791	603				1.394
SPI	5.623	4.894	4.030			14.547
SSI	10.412	9.772	8.522	7.963		36.668
GIM	8.515	8.152	7.186	6.697		30.549
Skupaj	25.341	23.421	19.738	14.660		83.159

PTI				2.282	1.571	3.852
PT					147	147
MT					244	244
Skupaj				2.282	1.962	4.244

VSI	25.341	23.421	19.738	16.942	1.962	87.403
------------	---------------	---------------	---------------	---------------	--------------	---------------

2025/2026						
	1. letnik	2. letnik	3. letnik	4. letnik	5. letnik	Vsi
NPI	818	604				1.421
SPI	5.813	4.899	4.477			15.189
SSI	10.764	9.782	9.465	8.227		38.238
GIM	8.803	8.161	7.982	7.037		31.983
Skupaj	26.198	23.446	21.924	15.264		86.832

PTI				2.452	1.680	4.132
PT					154	154
MT					257	257
Skupaj				2.452	2.090	4.542

VSI	26.198	23.446	21.924	17.716	2.090	91.374
------------	---------------	---------------	---------------	---------------	--------------	---------------

2026/2027						
	1. letnik	2. letnik	3. letnik	4. letnik	5. letnik	Vsi
NPI	795	624				1.419
SPI	5.650	5.065	4.482			15.197
SSI	10.463	10.113	9.476	9.138		39.189
GIM	8.557	8.437	7.990	7.817		32.801
Skupaj	25.465	24.239	21.948	16.954		88.606

PTI				2.724	1.805	4.529
PT					162	162
MT					267	267
Skupaj				2.724	2.234	4.957

VSI	25.465	24.239	21.948	19.678	2.234	93.563
------------	---------------	---------------	---------------	---------------	--------------	---------------

2027/2028						
	1. letnik	2. letnik	3. letnik	4. letnik	5. letnik	Vsi
NPI	791	607				1.398
SPI	5.624	4.923	4.633			15.181
SSI	10.415	9.830	9.796	9.148		39.189
GIM	8.518	8.201	8.261	7.825		32.804
Skupaj	25.348	23.561	22.690	16.973		88.571

PTI				2.727	2.005	4.732
PT					179	179
MT					295	295
Skupaj				2.727	2.479	5.206

VSI	25.348	23.561	22.690	19.699	2.479	93.777
------------	---------------	---------------	---------------	---------------	--------------	---------------

2028/2029						
	1. letnik	2. letnik	3. letnik	4. letnik	5. letnik	Vsi
NPI	759	604				1.362
SPI	5.393	4.901	4.504			14.798
SSI	9.987	9.785	9.522	9.457		38.751
GIM	8.168	8.163	8.029	8.090		32.450
Skupaj	24.307	23.452	22.055	17.547		87.361

PTI				2.819	2.007	4.826
PT					180	180
MT					301	301
Skupaj				2.819	2.487	5.306

VSI	24.307	23.452	22.055	20.366	2.487	92.667
------------	---------------	---------------	---------------	---------------	--------------	---------------

2029/2030						
	1. letnik	2. letnik	3. letnik	4. letnik	5. letnik	Vsi
NPI	773	579				1.352
SPI	5.495	4.700	4.483			14.678
SSI	10.176	9.383	9.478	9.192		38.229
GIM	8.322	7.828	7.992	7.864		32.006
Skupaj	24.766	22.489	21.954	17.056		86.265

PTI				2.740	2.075	4.815
PT					186	186
MT					309	309
Skupaj				2.740	2.570	5.310

VSI	24.766	22.489	21.954	19.796	2.570	91.575
------------	---------------	---------------	---------------	---------------	--------------	---------------

2030/2031						
	1. letnik	2. letnik	3. letnik	4. letnik	5. letnik	Vsi
NPI	753	590				1.343
SPI	5.355	4.788	4.299			14.442
SSI	9.916	9.561	9.089	9.150		37.716
GIM	8.110	7.976	7.664	7.827		31.577
Skupaj	24.135	22.915	21.052	16.977		85.079

PTI				2.727	2.017	4.744
PT					180	180
MT					304	304
Skupaj				2.727	2.501	5.228

VSI	24.135	22.915	21.052	19.705	2.501	90.308
------------	---------------	---------------	---------------	---------------	--------------	---------------

vmesni izračuni so v decimalni obliki, št. dijakov pa je prikazano (zaokroženo) celoštevilčno, zato odstopanje pri vsotah

Projekcija je bila na podlagi trenda vpisa zadnjih 5 let narejena spomladi 2022.

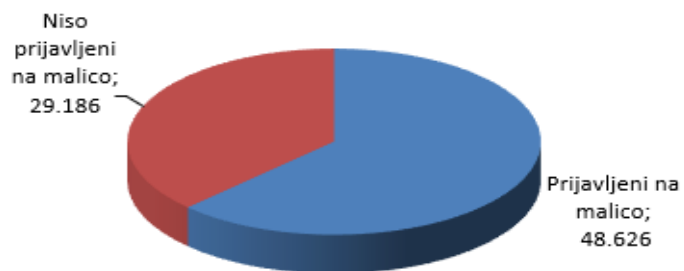
d) ŠOLSKA PREHRANA

1. DIJAKI PRIJAVLJENI NA MALICO ZA ŠOLSKO LETO 2022/2023

Na malico je prijavljenih 48.626 dijakov oz. 62,5 % vpisanih dijakov, skupaj jih subvencijo prejema 39,5 % od vpisanih oziroma 63,7 % od prijavljenih na malico. Deleži so popolnoma primerljivi tistim iz preteklega šolskega leta.

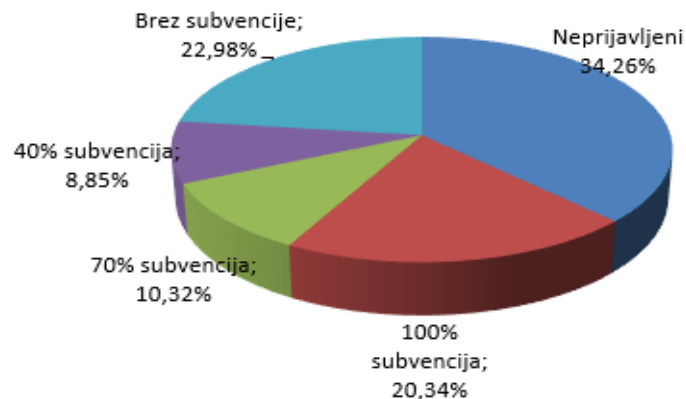
2022/2023	Število vpisanih	Delež
Število vpisanih dijakov	77.812	
Število prijavljenih na malico od vpisanih	48.626	62,49
Število neprijavljenih na malico od vpisanih	29.186	37,51
število dijakov s 100 % subvencijo	15.826	20,34
število dijakov s 70 % subvencijo	8.033	10,32
število dijakov s 40 % subvencijo	6.889	8,85
število dijakov brez subvencije	17.878	22,98

Graf 14: Prijavljeni dijaki na malico od vseh vpisanih, 2022/2023



Vir: Aplikacija Šolska prehrana

Graf 15: Delež dijakov po višini subvencije od vseh vpisanih, 2022/2023



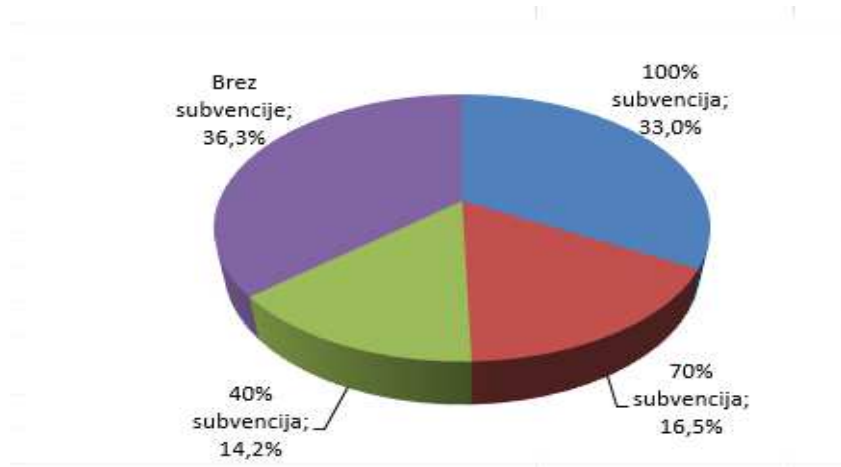
Vir: Aplikacija Šolska prehrana

2. DIJAKI IN DELEŽ PO VIŠINI SUBVENCIJE ZA ŠOLSKO LETO 2022/2023

DELEŽI OD PRIJAVLJENIH NA MALICO GLEDE NA SUBVENCIO

100 % subvencija	33,0
70% subvencija	16,5
40% subvencija	14,2
brez subvencije	36,3

Graf 16: Deleži dijakov po višini subvencije od prijavljenih dijakov na malico, 2022/2023



Vir: Aplikacija Šolska prehrana

f) ŠTEVILO DIJAKOV IZ DRUGIH DRŽAV
na dan 15. 10. 2022

III.

KADRI IN UPRAVNI POSTOPKI

1. ŠTEVILO RAZPOREJENIH PRIPRAVNIKOV V SREDNJIH ŠOLAH IN DIJAŠKIH DOMOVIH V ŠOLSKIH LETIH OD 2007/2008 DO 2022/2023

Vir: Aplikacija Pagat in Lotus Notes

šolsko leto	Razporejeni pripravnik	Srednje šole	Dijaški domovi	SKUPAJ	
2007/2008	pripravnštvo s sklenjenim delovnim razmerjem	50	1	51	101
	volontersko pripravništvo	49	1	50	
2008/2009	pripravnštvo s sklenjenim delovnim razmerjem	46	0	46	88
	volontersko pripravništvo	41	1	42	
2009/2010	pripravnštvo s sklenjenim delovnim razmerjem	22	0	22	113
	volontersko pripravništvo	89	2	91	
2010/2011	pripravnštvo s sklenjenim delovnim razmerjem	11	1	12	83
	volontersko pripravništvo	70	1	71	
2011/2012	pripravnštvo s sklenjenim delovnim razmerjem	35	0	35	114
	volontersko pripravništvo	75	4	79	
2012/2013	pripravnštvo s sklenjenim delovnim razmerjem	27	3	30	120
	volontersko pripravništvo	85	5	90	
2013/2014	pripravnštvo s sklenjenim delovnim razmerjem	15	0	15	130
	volontersko pripravništvo	112	3	115	
2014/2015* podatki december 2014	pripravnštvo s sklenjenim delovnim razmerjem	0	0	0	43
	volontersko pripravništvo	42	1	43	
2015/2016	2 razpisa ESS Prva zaposlitev na področju VIZ	33	6	39	39
2016/2017	2 razpisa ESS Prva zaposlitev na področju VIZ	31	0	31	31
2017/2018	1 razpis ESS Prva zaposlitev na področju VIZ	13	5	18	18
2018/2019	1 razpis ESS Prva zaposlitev na področju VIZ	19	3	22	22
2019/2020	1 razpis ESS Prva zaposlitev na področju VIZ	12	1	13	13
2020/2021	1 razpis ESS Prva zaposlitev na področju VIZ	23	1	24	24
2021/2022	1 razpis pripravniških mest *op. (razpis je bil objavljen junija 2022, pripravniki so začeli opravljati delo v š.l. 2022/2023)	52	1	53	53
2022/2023	1 razpis pripravniških mest *op. (razpis je bil objavljen marca 2023, pripravniki so začeli opravljati delo v š.l. 2023/2024)	42	1	43	43
SKUPAJ				1.035	

Z javnim razpisom »Prva zaposlitev na področju vzgoje in izobraževanja« se mladim do vključno 29 let prispeva k zagotavljanju dostopnosti do čim hitrejših in kakovostnih zaposlitev na področju vzgoje in izobraževanja ter s tem k povečanju deleža zaposlenih med mladimi, vključenimi v ukrepe na trgu dela v okviru Operativnega programa za izvajanje Evropske kohezijske politike v obdobju 2014–2020, tako da vključene osebe ob izhodu ostanejo zaposlene. Operativni program za izvajanje Evropske kohezijske politike se je leta 2020 iztekel, zato novega razpisa ni bilo mogoče več izvesti.

V šolskem letu 2021/2022 in 2022/2023 je bil po daljšem obdobju ponovno objavljen Javni razpis pripravniških mest na področju vzgoje in izobraževanja. Za delo v osnovnih šolah, glasbenih šolah, domovih za učence, srednjih šolah, dijaških domovih in šolah in zavodih za vzgojo in izobraževanje otrok in mladostnikov s posebnimi potrebami, je bilo razpisanih 170 pripravniških mest za opravljanje vzgojno-izobraževalnega dela učitelja, vzgojitelja, svetovalnega delavca ali knjižničarja. Vsa razpisana pripravniška mesta niso bila zasedena, saj je bilo zainteresiranih kandidatov manj od razpisanih mest.

Pripravniška mesta v srednjih šolah in dijaških domovih je skladno z razpisom 2022/2023 zasedlo vseh 43 prijavljenih kandidatov.

2. POROČILO O ŠTEVILU PODELJENIH NAZIVIH V SREDNJIH ŠOLAH, DIJAŠKIH DOMOVIH IN ORGANIZACIJAH ODRASLIH V LETIH 2022 IN 2023

Vir: Templar in Lotus Notes

DATUM PODELITVE	ODLOČBA	število odločb			
		dijaški dom	izobraževanje odraslih	srednja šola	višja strokovna šola
1.12.2022	M	8	5	108	1
	M4			1	
	S	1	3	84	
	S10		1	18	
	SV	1		110	
	SV12			8	
Skupaj odločb 1. 12. 2022		10	9	329	1
1.3.2023	M		1	32	
	S	1	1	19	1
	S10			4	
	SV			30	
	SV12			3	2
Skupaj odločb 1. 3. 2023		1	2	88	3
1.7.2023	M		4	34	
	S			28	
	S10			3	
	SV			35	
	SV12			5	
Skupaj odločb 1. 7. 2023		0	4	105	0
SKUPAJ PREDLOGOV V POSTOPKU (od 1. 9. 2022 do 31. 8. 2023)		2	1	40	

Legenda:	M	mentor
	M4	mentor 4. odstavka
	S	svetovalec
	S10	svetovalec izjemno
	SV	svetnik
	SV12	svetnik izjemno

V letu 2020 je ministrstvo prejelo 4.250 predlogov za napredovanje, v letu 2021 je prejelo 4.441 predlogov za napredovanje, v letu 2022 je prejelo 4.857 predlogov za napredovanje, v letu 2023 pa je zaradi spremembe pravilnika in uvedbe novega naziva višji svetnik ministrstvo prejelo 7.483 predlogov za napredovanje. Rok za obravnavo predlogov za napredovanje je iz razloga izrednega povečanja števila vloženih predlogov za napredovanje daljši od predvidenih 60 dni. Razlog za daljše rok reševanja predlogov je sprememba zakonodaje in uvedba novega četrtega naziva višji svetnik.

V šolskem letu 2022/2023 je bilo tako strokovnim delavcem v srednjih šolah, dijaških domovih, višjih strokovnih šolah in organizacijah, ki izobražujejo odrasle, podeljenih 551 nazivov. Zaradi izjemnega povečanja predlogov za napredovanje vsi predlogi vloženi v letu 2023 še niso rešeni.