

REZULTATI
RAZISKOVANJ

LETNI PREGLED CEN 1985

Barbara TOMŠIČ, Milena KRATOCHWILL, Tatjana ŠTEBEJ,
Jana ŽUŽEK, samostojne svetovalke za statistiko cen

št. 428

LJUBLJANA, JUNIJ 1988

YU ISSN 0352-0226

REZULTATI RAZISKOVANJ

313. Letni pregled industrije 1982, str. 178
314. Popis prebivalstva, gospodinjstev in stanovanj v SR Sloveniji 31.3.1981; gospodinjstva, ki imajo kmečko gospodarstvo (rezultati po občinah) str. 258
315. Družbeni proizvod in narodni dohodek 1981 str. 67
316. Letni pregled gozdarstva 1981, str. 35
317. Osnovne in srednje šole konec šolskega leta 1981/82 in ob začetku šolskega leta 1982/83 str. 79
318. Volitve 1982 str. 62
319. Delavci v ZD in samostojnem osebnem delu 1982 str. 48
320. Kulturno-umetniška in prosvetna dejavnost 1981/82 str. 60
321. Družbena prehrana 1982 str. 46
322. Študenti 1982/83, diplomanti 1982 str. 109
323. Popis prebivalstva, gospodinjstev in stanovanj, v SR Sloveniji 31.3.1981 Stanovanja (rezultati po občinah)
324. Letni pregled investicij 1981 str. 38
325. Osebni dohodki delavcev v ZD 1982 str. 82
326. Letni pregled cen 1982 str. 62
327. Letni pregled kmetijstva 1982, str. 42
328. Letni pregled zunanje trgovine 1982, str. 344
329. Vzgojnovarstvene organizacije v šolskem letu 1982/83 in socialni zavodi 1982 s seznamom poročevalskih enot, str. 74
330. Raziskovalne organizacije 1982, str. 48
331. Kazensko sodna statistika 1982, str. 77
332. Letni pregled odkupa 1982, str. 60
333. Letni pregled zunanje trgovine 1982, str. 342
334. Družbena prehrana 1983, str. 40
335. Delavci v združenem delu 1982, str. 96
336. Popis prebivalstva, gospodinjstev in stanovanj v SR Sloveniji, 31.3.1981 Način ogrevanja v kurilni sezoni 1980-1981 (Rezultati po občinah), str. 146
337. Naravno gibanje prebivalstva SR Slovenije 1981, str. 99
338. Zmogljivost in uporaba opreme za avtomatsko obdelavo podatkov 1981, str. 43
339. Letni pregled gostinstva 1982, str. 45
340. Sestava krajevnih skupnosti 1982 str. 31
341. Prihodki in odhodki organizacij združenega dela negospodarskih dejavnosti 1982 str. 25
342. Letni pregled trgovine 1982 str. 70
343. Seznam šol s splošnimi podatki ob začetku šolskega leta 1983/84, str. 95
344. Sestava organov samoupravnih interesnih skupnosti 1982 str. 48
345. Družbeni proizvod in narodni dohodek v SR Sloveniji 1982 str. 69
346. Popis prebivalstva, gospodinjstev in stanovanj v SR Sloveniji 31.3.1981. Zaposleni po področjih dejavnosti in po naseljih str. 124
347. Osnovne in srednje šole konec šolskega leta 1982/83 in ob začetku šolskega leta 1983/84 str. 93
348. Prodajne zmogljivosti v trgovini na drobno 1982 str. 116
349. Delavci v združenem delu in samostojnem osebnem delu, pripravniki ter fluktuacija delavcev 1983 str. 44
350. Telesna vzgoja, šport in športna rekreacija 1979 str. 47
351. Telesna vzgoja, šport in športna rekreacija 1980 str. 47
352. Letni pregled industrije 1983, str. 179
353. Kultura, umetnost in informacije 1982/83, str. 40
354. Letni pregled investicij 1982, str. 40
355. Letni pregled cen 1983 str. 56
356. Letni pregled gozdarstva 1983 str. 40
357. Letni pregled gradbeništva 1982 str. 100
358. Študenti 1983/84, Diplomanti 1983, str. 104
359. Letni pregled prometa in zvez 1980, str. 80
360. Letni pregled kmetijstva 1983 str. 43
361. Letni pregled zunanje trgovine 1983 str. 358
362. Kazensko sodna statistika 1983 str. 84
363. Letni pregled odkupa 1983 str. 64
364. Letni pregled gostinstva 1983 str. 47
365. Letni pregled trgovine 1983, str. 68
366. Družbena prehrana 1984, str. 50
367. Letni pregled turizma 1982, str. 120
368. Vzgojnovarstvene organizacije v šolskem letu 1983/84 in socialni zavodi 1982 s seznamom poročevalskih enot, str. 72
369. Seznam šol s splošnimi podatki ob začetku šolskega leta 1984/85, str. 76
370. Samoupravne interesne skupnosti 1983 (dejavnost organov), str. 58
371. Delavci v združenem delu in samostojnem osebnem delu, pripravniki ter fluktuacija delavcev 1984, str. 46
372. Raziskovalne organizacije 1983, str. 70
373. Letni pregled gozdarstva 1984, str. 40
374. Prihodki in odhodki organizacij združenega dela reproizvodnih dejavnosti 1983, str. 23
375. Letni pregled komunalne dejavnosti 1982, str. 54
376. Industrijske organizacije po občinah 1982
377. Študenti 1984/85, diplomanti 1984, str. 99
378. Industrijske organizacije in industrijski proizvodi 1984, str.
379. Osnovne in srednje šole konec šolskega leta 1983/84 in ob začetku šolskega leta 1984/85, str. 80
380. Popis šolskih zgradb 1984, str. 90
381. Kultura, umetnost, informacije 1983/84, str. 112
382. Osebni dohodki za določene poklice, 1982, 1983, str. 76
383. Letni pregled kmetijstva 1984, str. 44
384. Letni pregled turizma 1983, str. 75
385. Pregled teritorialnih enot s šiframi, str. 558
386. Letni pregled trgovine 1984, str. 66
387. Delavci v združenem delu 1983, str. 80
388. Izobraževanje v združenem delu v šolskem letu 1983/84, str.46
389. Prihodki in odhodki ozd ND 1984, str. 25
390. Letni pregled cen 1984, str. 76
391. Letni pregled komunale 1983, str. 63
392. Letni pregled odkupa 1984, str. 61
393. Delavci v srednjem usmerjenem izobraževanju na začetku šolskega leta 1984/85, str. 54
394. Industrijske organizacije in industrijski proizvodi 1983, str. 287
395. Vzgojnovarstvene organizacije 1984/85 in socialni zavodi 1984, str. 67
396. Letni pregled gradbeništva 1983, str.
397. Industrijske organizacije po občinah 1983, str.
398. Zunanja trgovina 1986, str. 373
399. Kazensko sodna statistika 1984, str. 96
400. Obveščanje v združenem delu 1982-1984, str. 37
401. Seznam šol 1985/86, str. 76
402. Letni pregled investicij 1983, str. 47
403. Sestava organov SIS 1984, str. 52
404. Sestava krajevnih skupnosti 1984, str. 31
405. Družb.proiz. in nar.doh. 1983 in 1984, str. 119
406. Delavci v združenem delu, 1985, str. 46
407. Letni pregled gostinstva 1984, str. 47
408. Raziskovalne organizacije 1984, str. 52
409. Naravno gibanje prebivalstva 1982, str. 108
410. Letni pregled industrije 1984, str. 200
411. Letni pregled gozdarstva 1985, str. 35
412. Študenti 1985/86 in 1986/87, str. 78
413. Letni pregled kmetijstva 1985, str. 43
414. Seznam šol s splošnimi podatki ob začetku šolskega leta 1986/87, str. 63
415. Letni pregled investicij 1984, str. 54
416. Diplomanti 85, str. 43
417. Letni pregled turizma 1984, str. 117
418. Ocene števila prebivalstva 1981-1985, str. 38
419. Osn.in sr. šole 1984/1985 zač. 1985/1986, str.78
420. Kultura umetn. inform. 1984/1985, str. 108
421. Volitve 1986, str. 36
422. Letni pregled obrti 1984, str. 30
423. Letni pregled odkupa 1985, str. 69
424. Letni pregled trgovine 1985 in 1986, str. 91
425. Kazensko sodna statistika 1985, str. 70
426. Letni pregled industrije 1985 in 1986, str. 405
427. Letni pregled gostinstva 1985, str. 42

VSEBINA

UVOD	5
METODOLOŠKA POJASNILA	7
KOMENTAR	8
TABELARNI PREGLED	13
1. Indeksi cen	13
2. Indeksi cen na drobno in cen življenjskih potrebščin po socialističnih republikah SFRJ 1985	13
3. Indeksi cen industrijskih izdelkov pri proizvajalcih, 1976-1985	14
4. Indeksi cen industrijskih izdelkov pri proizvajalcih 1985	15
5. Povprečne prodajne cene industrijskih izdelkov pri proizvajalcih 1985	21
6. Povprečne odkupne cene kmetijskih proizvodov 1985	23
7. Indeksi prodajnih cen v trgovini na debelo, 1969-1985	25
8. Indeksi prodajnih cen v trgovini na debelo 1985	26
9. Povprečne letne prodajne cene industrijskih izdelkov v trgovini na debelo v nekaterih krajih 1985	30
10. Indeksi cen na drobno, 1969-1985	33
11. Indeksi cen na drobno 1985	35
12. Indeksi cen na drobno v štirih mestih SR Slovenije 1985	37
13. Povprečne letne cene na drobno v štirih mestih SR Slovenije 1985	38
14. Indeksi cen življenjskih potrebščin, 1969-1985	42
15. Indeksi cen življenjskih potrebščin, 1985	43
16. Indeksi cen gostinskih storitev, 1981-1985	44
17. Indeksi cen gostinskih storitev 1985	44
18. Povprečne cene gostinskih storitev po kategorijah gostinskih objektov 1985	45
19. Nabavne cene reprodukcijskega materiala, sredstev za delo in storitev v kmetijstvu, 1983-1985	50

U V O D

Rezultati raziskovanj (RR) so temeljna edicija Zavoda SR Slovenije za statistiko, ki celovito prikazuje rezultate posameznega ali skupine sorodnih raziskovanj. V preteklosti so imeli zvezki s takšno ali podobno vsebino različne naslove: Statistična dokumentacija, Interna publikacija, Statistično gradivo ter od 1976 naprej s sedanjim imenom, z zaporednim oštevilčenjem zvezkov. Vsak zvezek RR vsebuje najpomembnejša pojasnila, kratek komentar, tabelarne preglede in obrazce za statistična raziskovanja. Tako dobijo uporabniki čimbolj zaokroženo podobo o rezultatih in o raziskovanju.

V tem zvezku RR so za posamezne kategorije cen objavljeni indeksi cen in povprečne cene za leto 1985. Poleg teh podatkov so objavljene serije indeksov cen na drobno, cen industrijskih izdelkov pri proizvajalcih in indeksov cen življenjskih potrebščin za obdobje 1952-1985; serija indeksov cen na debelo za obdobje 1958-1985; indeksi cen gostinskih storitev pa za obdobje 1952-1985.

Razen indeksov cen na drobno, ki so objavljeni tudi po krajih (Koper, Ljubljana, Maribor, Novo mesto), so ostali indeksi objavljeni le za SR Slovenijo kot celoto. Letne povprečne cene na drobno in letne povprečne cene na debelo so navedene za SR Slovenijo in po krajih. Povprečne letne cene gostinskih storitev pa so prikazane tudi za posamezne kategorije gostinskih objektov (hoteli, restavracije).

Prikazane so še povprečne letne odkupne cene kmetijskih proizvodov v letu 1985. Povprečne letne nabavne cene reprodukcijskega materiala, sredstev za delo in storitev v kmetijstvu so objavljene za leta 1983, 1984 in 1985, za leto 1985 tudi po posameznih četrtletjih.

Med statističnimi publikacijami, v katerih Zavod SR Slovenije za statistiko posreduje uporabnikom rezultate statističnih raziskovanj, so RR s podrobnim prikazom podatkov za uporabnike najbolj izčrpen vir informacij iz posameznih področij statistike.

STATISTIČNA ZNAMENJA

- ni pojava
- ... ni podatka
- 0 podatek je manjši od 0,5 dane merske enote
- 0,0 podatek je manjši od 0,05 dane merske enote
- ∅ povprečje
- 1) označba za opombo pod tabelo ali pod črto
- () začasen (nepopoln), nezadostno preverjen ali ocenjen podatek
- X spremenjena kvaliteta
- * popravljen podatek
- ← zajeto s podatkom v smeri puščice



METODOLOŠKA POJASNILA

CENE INDUSTRIJSKIH IZDELKOV PRI PROIZVAJALCIH

Cene industrijskih izdelkov pri proizvajalcih pošiljajo izbrane industrijske organizacije združenega dela mesečno za določene izdelke. Organizacije združenega dela so izbrane po svoji vlogi in pomenu v skupni proizvodnji. Za mesečno ceno izdelka upoštevamo ceno proizvajalca, katerega, proizvodnja določenega izdelka je najpomembnejša. Povprečne letne cene so izračunane z navadno aritmetično sredino iz mesečnih cen. Indeksi cen so ponderirani s strukturo vrednosti izdelkov, prodanih na domačem tržišču v enem letu.

Cene industrijskih izdelkov pri proizvajalcu spremlja statistika za okoli 800 industrijskih izdelkov v 200 izbranih industrijskih organizacijah združenega dela v SR Sloveniji.

Cena industrijskih izdelkov pri proizvajalcu je cena, po kateri organizacija združenega dela proda svoj izdelek v največjih količinah na domačem tržišču - franko, naloženo na vagon v kraju proizvajalca. V to ceno se ne vključuje odstotek od rabata in popusti.

ODKUPNE CENE KMETIJSKIH PROIZVODOV

Odkupne cene kmetijskih proizvodov so izračunane iz podatkov službe TRG-31. Odkupne cene, prikazane v tem gradivu, so cene, po katerih prodajajo individualni proizvajalci svoje proizvode organizacijam združenega dela ali osebam samostojnega osebnega dela.

CENE NA DEBELO

Cene industrijskih izdelkov v trgovini na debelo snemajo opazovalci cen v stalno določenih krajih enkrat na mesec. Povprečne mesečne cene so ponderirane z letnimi prodanimi količinami v krajih, kjer jih spremljamo. Povprečne letne cene pa so računane z navadno aritmetično sredino iz mesečnih cen. Indeksi so ponderirani s strukturo skupne letne vrednosti prometa v trgovini na debelo.

Cene industrijskih izdelkov v trgovini na debelo se spremljajo v štirih izbranih krajih v SR Sloveniji za približno 161 industrijskih izdelkov.

Prodajna cena industrijskih izdelkov v trgovini na debelo je fakturirana cena (franko, naloženo na vagon v kraju prodajalca), po kateri trgovina na debelo prodaja industrijske izdelke v opazovanem obdobju po odbitku rabata in popustov, ki jih odobri kupcu.

CENE NA DROBNO

Cene na drobno industrijskih izdelkov in kmetijskih proizvodov ter storitev opazujejo opazovalci cen v stalno določenih mestih: v Kopru, Ljubljani, Mariboru in Novem mestu.

Cene industrijskih izdelkov se opazujejo enkrat na mesec v petih trgovskih organizacijah združenega dela, ki imajo v izbranih mestih največji promet. Cene kmetijskih proizvodov se opazujejo dvakrat na mesec, prvi in tretji teden v petih trgovskih organizacijah združenega dela in na tržnici. Cene storitev se opazujejo enkrat na mesec, pri tem cene obrtnih storitev v treh organizacijah združenega dela in pri petih obrtnih samostojnega osebnega dela.

Povprečne mesečne cene posameznih artiklov za mesta, v katerih se cene opazujejo, so izračunane z navadno aritmetično sredino. Povprečne mesečne cene za republiko so izračunane s ponderirano aritmetično sredino iz povprečnih mesečnih cen posameznih mest. Kot ponderji služijo letne prodane količine posameznih artiklov in storitev.

Povprečne letne cene industrijskih izdelkov in storitev so izračunane z navadno aritmetično sredino iz mesečnih cen. Povprečne letne cene kmetijskih proizvodov pa so ponderirane po mesecih. Kot ponder služijo prodane količine posameznih proizvodov v posameznih mesecih.

Indeksi cen na drobno so ponderirani s strukturo vrednosti prometa oziroma storitev.

Cene v trgovini na drobno se opazujejo v štirih izbranih krajih za 45 kmetijskih pridelkov, 287 industrijskih izdelkov in 55 vrst storitev.

Cena na drobno je cena, po kateri trgovina na drobno, kmetijski proizvajalci in obrtniki samostojnega osebnega dela prodajajo svoje izdelke in zaračunavajo storitve potrošnikom. To so z drugo besedo cene, po katerih potrošniki plačujejo predmete široke potrošnje in storitve. Opazujejo se najpogostejše cene, tj. cene, po katerih se v opazovalnem obdobju na izbranem prodajnem mestu prodajajo največje količine določenega predmeta.

CENE ŽIVLJENJSKIH POTREBŠČIN

Indeksi cen življenjskih potrebščin se oblikujejo na osnovi:

- posebne liste najvažnejših predmetov in storitev osebne porabe. Podlaga za sestavo liste in določitev ponderacijskih faktorjev so podatki iz ankete o družinskih proračunih štiričlanskih delavskih družin;
- povprečnih cen na drobno predmetov in storitev oziroma njihovih individualnih indeksov cen;
- formule, določene za izračunavanje indeksov cen.

Predmeti in storitve, ki jih lista zajema, so razvrščeni v tri glavne skupine po času porabe, na blago in storitve ter po namenu. V skupino po času porabe razvrščamo mesečne, letne in večletne življenjske potrebščine. K mesečnim življenjskim potrebščinam prištevamo storitve in predmete, ki se nabavljajo vsak dan ali pogostokrat v mesecu. V to skupino so vključeni živež, tobak in pijače, najemnina, razsvetljava, predmeti za higieno, del stroškov za storitve in kulturne potrebe. V letne življenjske potrebščine prištevamo obleko in obutev, kurjavo ter del storitev. V večletne življenjske potrebščine pa prištevamo ves nakup predmetov, namenjenih za večletno porabo, kot npr. stanovanjska oprema, radijski sprejemniki, televizorji, prevozna sredstva in del storitev (pleskanje stanovanjskih prostorov). Pri drugi razvrstitvi stroškov imamo dve skupini - blago in storitve. V skupino storitve so vključene vse storitve: najemnina, obrtne, komunalne, kulturne in PTT storitve. Po namenu porabe so predmeti in storitve razvrščeni v devet skupin.

Indeks cen življenjskih potrebščin je posebne vrste indeks cen na drobno za predmete in storitve osebne porabe po določenih strukturi porabe. Ta indeks ne kaže sprememb stvarne ravni in strukture življenjskih stroškov, kar spremljamo s posebnimi anketami.

CENE GOSTINSKIH STORITEV

Cene gostinskih storitev: cene hrane pijač in prenočišč spremljajo opazovalci cen v 4 krajih enkrat na mesec v izbranih gostinskih tozidih z največjim prometom. Povprečne mesečne republiške cene so tudi

tukaj ponderirane s strukturo prodanih količin hrane in pijač oziroma s številom prenočišč v izbranih gostinskih obratih. Povprečne letne cene računamo z navadno aritmetično sredino mesečnih cen. Indeksi cen so ponderirani z vrednostjo prometa hrane, pijač in prenočišč v gostinstvu.

Cene gostinskih storitev spremlja statistika v 84. gostinskih tozdih v štirih izbranih krajih SR Slovenije. Lista gostinskih storitev zajema 63 vrst storitev.

Cena gostinskih storitev je cena, po kateri gostinski objekti (gostilne, hoteli in restavracije) zaračunavajo svoje storitve potrošnikom na osnovi jedilnega lista.

Cena prenočišča je cena, ki jo plačuje gost za enkratno prenočitev. Tu so zajeti tudi vsi ostali stroški prenočišča: prijava-odjava, turistična taksa, ogrevanje sob. Turistična taksa in popust se prikazujeta posebej.

NABAVNE CENE REPRODUKCIJSKEGA MATERIALA, SREDSTEV ZA DELO IN STORITEV V KMETIJSTVU

Podatke o povprečnih nabavnih cenah reprodukcij-skega materiala, sredstev za delo in storitev v kmetijstvu zbiramo četrletno od leta 1973 na obrazcih C-52.

V letu 1973 so bile s tem statističnim raziskovanjem zajete vse kmetijske poročevalske enote, od leta 1974 pa se določa reprezentativen vzorec, ki je leta 1975 zajemal 60 enot, leta 1976 in 1977 63, leta 1978 in 1979 74 poročevalskih enot, leta 1980 113, 1981 in 1982 123 leta 1983 pa 132 enot.

Iz podatkov o nabavljenih vrednostih in količinah reprodukcij-skega materiala, sredstev za delo in storitev izračunajo trimesečne in letne povprečne cene. Povprečne cene so izračunane s ponderirano aritmetično sredino. Kot ponderji služijo kupljene količine reprodukcij-skega materiala, sredstev za delo in storitev v kmetijstvu v posameznih organizacijah.

Vrednost kupljenih proizvodov je vrednost kupljenih proizvodov po nabavnih cenah - franko kupčevo skladišče, le da se v vrednost proizvoda vštejejo tudi stroški za prevoz blaga, odšteje pa se rabat, če ga prodajalec odobri kupcu.

Količine kupljenih proizvodov so tiste količine, ki so bile v četrletju, za katero se sestavlja poročilo, kupljene drugod. Vključene so tudi količine, kupljene po tržnicah od lastnih tozodov, izključene pa količine, kupljene po internih cenah, različnih od tržnih cen. Za kmetijske stroje je prikazan le nakup novih strojev.

Plačane storitve so kmetijske storitve, kupljene zunaj svojega tozda ali ozda. Sem spadajo tudi storitve, ki so jih opravili tozdi, če je vrednost storitve obračunana po tržnih cenah.

Podatki o cenah so objavljeni v naslednjih statističnih publikacijah: za leto 1960 v Letnem pregledu cen 1960, za leto 1962 v Statističnem gradivu št. 12/1963, za leto 1963 v št. 12/1964, za leto 1964 v št. 7/1965, za leto 1965 v št. 16/1966, za leto 1966 in 1967 v št. 11/1968, za leto 1968 in 1969 v št. 13/1970, za leto 1970 v št. 19/1971, za leto 1971 v št. 4/1973, za leto 1972 v št. 27/1973, za leto 1973 v št. 18/1974, za leto 1974 v št. 4/1976, za leto 1975 v št. 32/1976, za leto 1976 v št. 74/1977, za leto 1977 v št. 104/1978, za leto 1978 v št. 143/1979, za leto 1979 v št. 198/1980, za leto 1980 v št. 234/1981, za leto 1981 v št. 287/1982, za leto 1982 v št. 326/1984, za leto 1983 v št. 355/1985, za leto 1984 v št. 390/1986.

Cene za posamezne predmete po krajih, v katerih jih opazujemo, pa so objavljene v naslednjih zvezkih Statističnih podatkov po občinah: 1/1985, 1/1989.

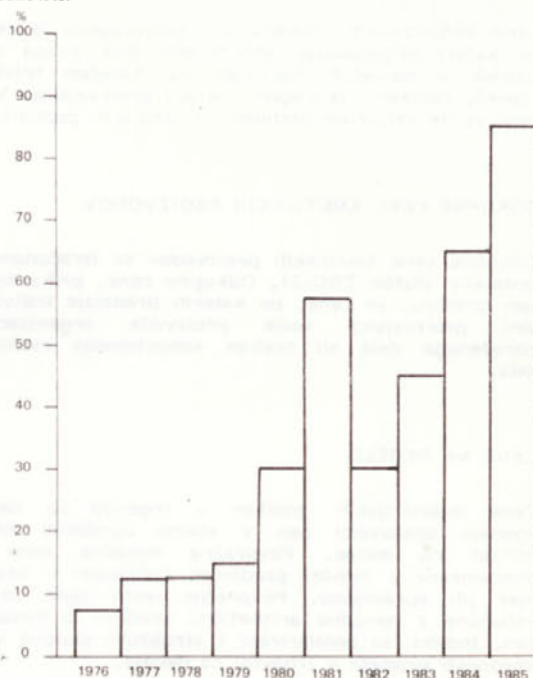
II/1960, II/1961, II/1962, II/1963, VII/1964, III/1965, IV/1966, VI/1967, II/1968, XII/1969, III/1970, IV/1971, V/1972, IX/1973, VII/1974, VII/1975, IX/1975, X/1976, XII/1977, IX/1978, IV/1979, XVI/1980, XI/1981, X/1982, X/1983.

KOMENTAR

CENE INDUSTRIJSKIH IZDELKOV PRI PROIZVAJALCIH

V obdobju 1976-1985 so cene industrijskih izdelkov pri proizvajalcih v SR Sloveniji naraščale s povprečno letno stopnjo 30,1%, v letih 1981-1985 pa s stopnjo 48,5%. Leta 1985 je stopnja rasti znašala 94,8%. Torej nam ni uspelo doseči umirjene rasti cen, ampak so le-te naraščale še veliko hitreje kot leto prej.

SLIKA 1. Rast cen v trgovini na debelo v SR Sloveniji 1976 - 1985 (osnova je predhodno leto)



Od decembra 1984 do decembra 1985 so se cene industrijskih izdelkov pri proizvajalcih zvišale povprečno za 93,7%. Najhitreje so naraščale cene sredstev za delo, ki so bile decembra 1985 za 119,8% višje kot leto prej, sledijo jim cene reprodukcij-skega materiala z 92,2% in cene glaga za široko porabo z 89,5- odstotnim porastom.

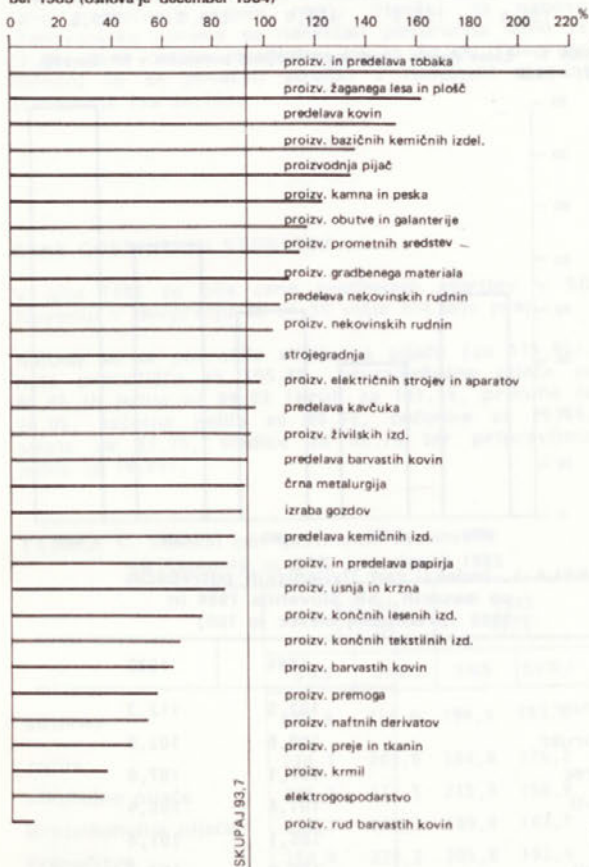
Večji del skupnega povišanja je bil realiziran v prvem polletju. Mesečni porasti so znašali med 9,6% in 5,2%. Tako so od decembra 1984 do junija 1985 proizvajalčeve cene porasle že za 49,7%. V drugem polletju pa so bili mesečni porasti manjši, med 4,9% in 3,0% (izjema je le oktober, ko so se cene povišale za 7,0%). Tako so se od junija do decembra 1985 zvišale skupaj za 29,3%.

V dveh tretjinah panog so od decembra 1984 do decembra 1985 cene porasle za več kot 80%. Zelo so se zvišale v večini panog z največjim deležem v slovenski industrijski proizvodnji. Tako so bile v predelavi kovin višje za 151,0%, v proizvodnji električnih strojev in aparatov za 98,2%, v strojogradnji za 99,8%, proizvodnji prometnih sredstev za 114,3% in v živilski industriji za 94,6%. Največji porast cen je bil v proizvodnji žaganega lesa in plošč - 162,8%.

V SFR Jugoslaviji so v letu 1985 cene industrijskih izdelkov pri proizvajalcih naraščale precej počasneje kot v SR Sloveniji. Letna stopnja rasti je znašala

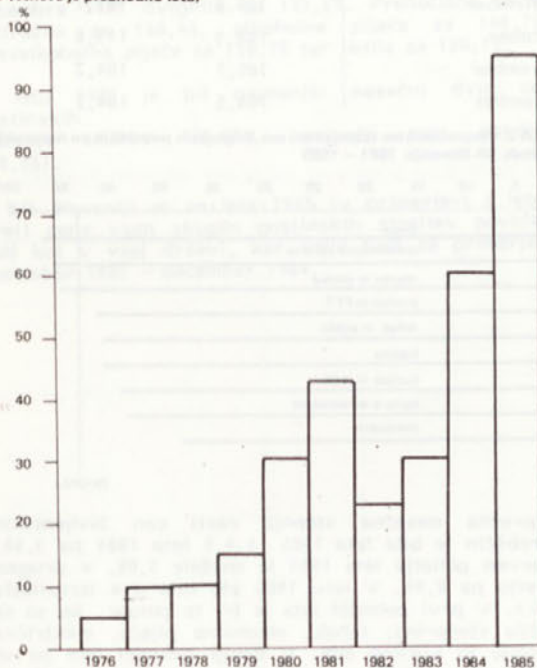
81,5%, od decembra 1984 do decembra 1985 pa so porasle za 81,3%. Tudi po namenskih skupinah so bili porasti precej drugačni. Najhitreje so v SFRJ naraščale cene reprodukcijskega materiala, ki so bile decembra 1985 za 82,6% višje kot leto prej, cene blaga za široko porabo so porasle za 79,7%, cene sredstev za delo pa le malo manj (79,3%).

SLIKA 2. Porast cen industrijskih izdelkov pri proizvajalcih v SR Sloveniji december 1985 (osnova je december 1984)



CENE NA DEBELO

SLIKA 1. Rast cen industrijskih izdelkov pri proizvajalcih v SR Sloveniji, 1976–1985 (osnova je predhodno leto)



Cene v trgovini na debelo so v obdobju 1976–1985 naraščale s povprečno letno stopnjo 33,5%, v letih 1981–1985 pa s stopnjo 54,6%. Leta 1985 so naraščale počasneje kot cene pri proizvajalcih. Letna stopnja rasti je znašala 83,8%.

V decembru 1985 so bile cene v trgovini na debelo za 74,1% višje kot decembra 1984.

Več kot za 100% so se povišale cene kmetijskega orodja (za 130,6%), zdravil (za 128,1%) in cene kmetijskih sredstev za kmetijstvo (za 111,5%), le nekaj manj pa živilski izdelki (za 97,1%). Tudi pri ostalih skupinah izdelkov so bila povišanja cen več kot 50-odstotna. Najmanjši porast je bil pri prometnih sredstvih, ki so bila decembra 1985 za 49,4% dražja kot leto prej.

V SFR Jugoslaviji so cene v trgovini na debelo v letu 1985 naraščale malo hitreje kot v SR Sloveniji. Decembra 1985 so bile za 79,3% višje kot decembra 1984, povprečje 1985 pa je bilo 85,3% nad povprečjem leta 1984.

CENE NA DROBNO

Po resolucijah v letih 1981–1985 naj bi rast cen na drobno v nobenem letu ne bila višja od rasti dosežene v predhodnem letu. Vendar pa se je to v vsem petletnem obdobju uresničilo le v letih 1982 in 1984.

Na skupni porast cen na drobno so v SR Sloveniji leta 1985 vplivali kmetijski proizvodi s 100,8% višjimi cenami, industrijski izdelki s 73,4%, alkoholne pijače s 131,4% in storitve z 88,6% višjimi cenami (primerjava december/ december).

Najbolj so se podražile alkoholne pijače (vino, pivo, žganje, vinjak).

Med kmetijskimi proizvodi so bile v letu 1985 cene vrtnin višje za 129,3%, cene sadja za 81,5%, svežega mesa za 105,5%, kokošjih jajc za 76,6%, žit za 162,0%, svežih rib za 46,6% in mleka za 113,3%.

Na porast cen industrijskih izdelkov so vplivale višje cene industrijskih živilskih (za 112,3%) in neživilskih izdelkov (za 66,3%). Med industrijskimi živilskimi izdelki so bili izdelki iz vrtnin dražji za 118,8%, izdelki iz sadja za 110,1%, mesni izdelki za 128,8%, izdelki iz rib za 109,1%, maščobe za 101,1% in drugi industrijski živilski izdelki za 108,4%.

SLIKA 1. Gibanje cen na drobno, SR Slovenija, 1984, 1985

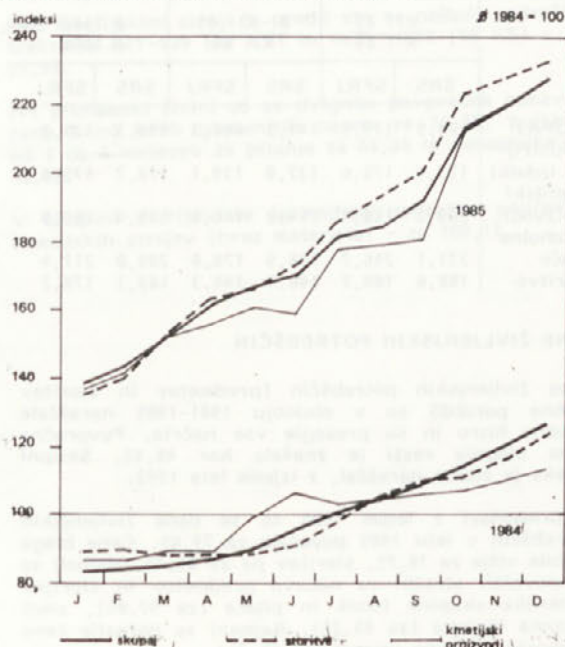


TABELA 1. Indeksi cen na drobno, 1981-1985

	XII 81 XII 80		XII 82 XII 81		XII 83 XII 82		XII 84 XII 83		XII 85 XII 84	
	SRS	SFRJ	SRS	SFRJ	SRS	SFRJ	SRS	SFRJ	SRS	SFRJ
SKUPAJ	138,8	139,3	129,5	130,7	160,1	158,4	154,9	152,4	179,9	179,5

Na porast cen industrijskih neživilskih izdelkov v letu 1985 so vplivale višje cene tekstilnih izdelkov za 64,9%, konfekcija obleke za 61,1%, konfekcija perila za 70,8%, volna in volnene pletenine za 66,3%, nogavice za 59,0%, konfekcija za gospodinjstvo za 80,6%, obutev za 49,3%, usnje in usnjeni izdelki za 88,3%, kurjava za 64,4%, razsvetljava za 105,2%, pohištvo za 50,8%, električni aparati za gospodinjstvo za 110,7%, higienske potrebščine za 89,9%, šolske in pisarniške potrebščine ter časopisi za 61,8%, prometna sredstva za 43,1%, tekoča goriva in maziva za 41,6%, gradbeni material za 83,8%, kmetijsko orodje za 60,2% in umetna gnojila za 96,4%.

V letu 1985 smo zabeležili visok porast cen storitev (88,6%). Stanarine so se podražile za 80,5%; od tega čista stanarina za 83,4%, prispevek za uporabo mestnega zemljišča za 46,0% in obratovalni stroški za 83,8%. Pri obrtnih storitvah so bile cene višje kar za 110,8%, pri komunalnih za 98,3%, kulturnih za 72,2%, prometnih za 83,8% in PTT storitvah za 60,6%.

SLIKA 2. Stopnje rasti cen storitev v SR Sloveniji, december 1985 (osnova je december 1984)

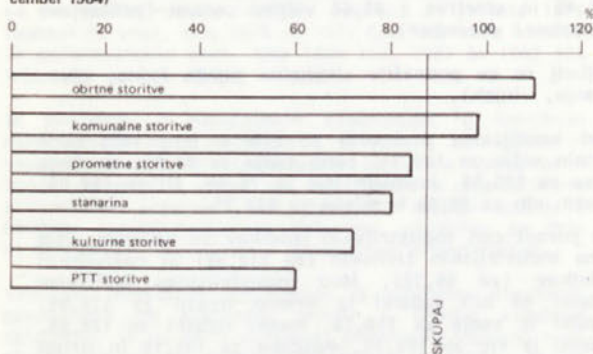


TABELA 2. Indeksi cen na drobno v SR Sloveniji in SFR Jugoslaviji 1985

	XII 85 XII 84		01-XII 85 XII 84		0 1985 0 1984	
	SRS	SFRJ	SRS	SFRJ	SRS	SFRJ
SKUPAJ	179,9	179,5	141,5	141,3	179,3	175,7
Industrijski izdelki	173,4	175,6	137,9	139,1	178,7	175,6
Kmetijski proizvodi	200,2	188,9	154,4	146,4	175,4	166,9
Alkoholne pijače	231,1	246,7	158,9	170,8	209,0	211,4
Storitve	188,6	180,7	148,4	144,3	183,1	178,2

CENE ŽIVLJENJSKIH POTREBŠČIN

Cene življenjskih potrebščin (predmetov in storitev osebne porabe) so v obdobju 1981-1985 naraščale izredno hitro in so presegle vse načrte. Povprečna letna stopnja rasti je znašala kar 48,4%. Skupni indeks je stalno naraščal, z izjemo leta 1982.

V primerjavi z letom 1984 so se cene življenjskih potrebščin v letu 1985 povečale za 79,4%. Cene blaga so bile višje za 78,7%, storitev pa za 85,4%. Najbolj so se povečali stroški za nabavo predmetov in storitev namenske skupine tobak in pijača (za 97,0%), sledi skupina higiena (za 95,2%). Najmanj so porastle cene namenske skupine promet (za 65,7%).

SLIKA 1. Letne stopnje rasti cen življenjskih potrebščin v SR Sloveniji, 1981-1985

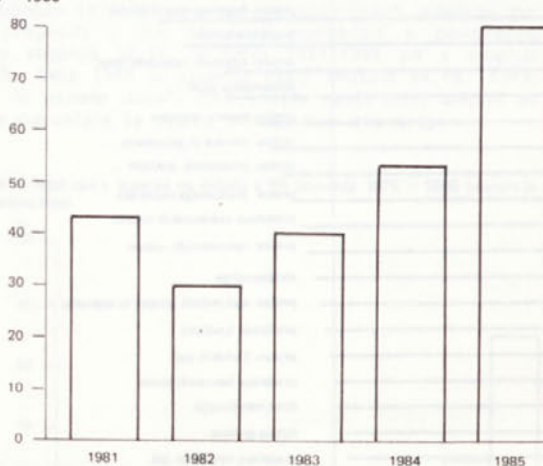



TABELA 1. Indeksi cen življenjskih potrebščin po mesecih, SR Slovenija 1984 in 1985 (predhodni mesec je 100)

	1984	1985
Januar	102,5	112,3
Februar	100,6	102,9
Marec	101,1	107,0
April	101,6	105,4
Maj	105,1	101,8
Junij	106,9	102,2
Julij	103,2	105,8
Avgust	102,1	101,8
September	104,8	103,7
Oktober	104,9	113,8
November	105,1	104,2
December	104,5	104,2

SLIKA 2. Povprečne letne stopnje rasti cen življenjskih potrebščin po namenskih skupinah, SR Slovenija, 1981-1985



Povprečna mesečna stopnja rasti cen življenjskih potrebščin je bila leta 1985 5,4%, leta 1984 pa 3,5%. V prvem polletju leta 1984 je znašala 3,0%, v drugem polletju pa 4,9%. V letu 1985 sta bila dva izrazitejša skoka. V prvi polovici leta je bil to januar, ko so se dražila stanarina, tobak, alkoholne pijače, električna energija in kurilno olje. V drugi polovici leta pa so oktobrske podražitve elektrike, tobačnih izdelkov,

kanalščine, RTV naročnine, najbolj vplivale na skupni porast.

V obdobju 1981-1985 so relativno najbolj porastli stroški za nabavo hrane, saj znaša povprečna letna stopnja rasti kar 51,6%. Ta skupina je zastopana v listi za izračunavanje indeksa cen življenjskih potrebščin tudi z največjim deležem (41,1%) in ima tako najmočnejši vpliv nanj. Stroški za nabavo stanovanjske opreme so naraščali povprečno letno za 50,8%, cene obleke in obutve pa za 50,1%. Povprečno najmanj so se povečali stroški v namenski skupini stanovanja (za 38,1%).

CENE GOSTINSKIH STORITEV

V letu 1985 so bile cene gostinskih storitev v SR Sloveniji v povprečju za 96,5% višje kot leto prej.

Najbolj so se podražile alkoholne pijače (za 115,9%), nato prenočišča za 105,8%, brezalkoholne pijače za 89,8% in jedila za 84,8% (kruh za 101,1%, prikuhe za 88,0%, začetna jedila za 86,9%, pečenke za 85,5%, solate za 83,3%, sladice za 82,7% ter pripravljena jedila za 79,8%).

TABELA 1. Indeksi cen gostinskih storitev v SR Sloveniji in SFR Jugoslaviji 1985

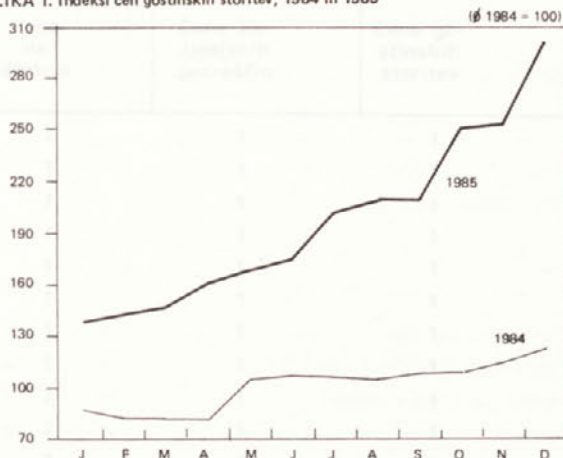
	XII 85 XII 84		1985 1984	
	SRS	SFRJ	SRS	SFRJ
SKUPAJ	233,6	211,0	196,5	183,6
Jedila	220,7	203,8	184,8	176,2
Alkoholne pijače	248,7	227,5	215,9	198,9
Brezalkoholne pijače	228,7	208,2	189,8	183,1
Prenočitve	250,4	220,2	205,8	192,4

Cene gostinskih storitev so se decembra 1984 do decembra 1985 dvignile za 133,6%. Prenocišča so se podražila za 150,4%, alkoholne pijače za 148,7%, brezalkoholne pijače za 128,7% ter jedila za 120,7%.

V letu 1985 je bil najmanjši mesečni dvig cen gostinskih storitev marca (2,7%), največji pa oktobra (20,0%).

V SR Sloveniji so se leta 1985 (v primerjavi z letom prej) cene vseh skupin gostinskih storitev povečale bolj kot v vsej državi, kar velja tudi za primerjavo december 1985 - december 1984.

SLIKA 1. Indeksi cen gostinskih storitev, 1984 in 1985



NABAVNE CENE REPRODUKCIJSKEGA MATERIALA, SREDSTEV ZA DELO IN STORITEV V KMETIJSTVU

Z nabavnimi cenami spremljamo semena, krmila, mineralna gnojila, sredstva za varstvo rastlin, kmetijske stroje in orodje, plemensko živino in živino za pitanje ter storitve v kmetijstvu.

V skupini semena se je povprečna nabavna cena v letu 1985 v primerjavi s predhodnim letom najbolj povečala pri dvolinijski hibridni koruzi (za 157,6%) ter pri semenu atestirane lucerne (za 145,5%).

Krmila so se tudi občutno podražila, med njimi najbolj otrobi (za 193,3%), oves (za 90,9%) ter suhi rezanci sladkorne pese (za 70,4%).

Med mineralnimi gnojili se je letos najbolj podražilo kompleksno gnojilo NPK 15:15:15 (za 64,9%) sledita pa karbamid (za 59,4%) in apneni amonijev nitrat (za 58,4%).

Od sredstev za varstvo rastlin se je najbolj povišala nabavna cena bakrovega sulfata (za 173,9%) ter herbicidi na bazi atrazina (za 84,7%).

V skupini goriva in maziva sta se najbolj podražila tovotna mast (za 108,9%) in električna energija (za 101,4%).

Med kmetijskimi stroji in orodji sta se najbolj podražila traktorja IMT-539 (39 KS) in IMT-560 (58 KS) - za 55,5%.

Pri plemenski živini so se dvignile povprečne nabavne cene svinj belih plemenitih pasem za 76,7%, pujskov od 2 do 6 mesecev za pitanje za 65,3% in simentalke za 48,8%.

V skupini storitev se je najbolj podražilo popravilo kmetijskih strojev (brez materiala) - za 108,1%.

1. INDEKSI CEN

Ø 1984 = 100

	Cene industrijskih izdelkov pri proizvajalcih	Cene na debelo	Cene na drobno	Cene življenjskih potrebščin	Cene gostinskih storitev
1952	3	...	1	1	1
1953	3	...	1	1	1
1954	3	...	1	1	1
1955	3	...	1	1	1
1956	3	...	1	1	1
1957	3	...	1	1	1
1958	3	2	1	1	1
1959	3	2	1	1	1
1960	3	2	2	1	1
1961	4	2	2	1	1
1962	4	2	2	2	2
1963	4	2	2	2	2
1964	4	2	2	2	2
1965	5	3	3	2	3
1966	5	3	3	3	3
1967	5	3	3	3	4
1968	5	3	4	3	4
1969	5	4	4	4	4
1970	6	4	4	4	5
1971	7	4	5	5	6
1972	8	5	6	5	7
1973	9	6	7	7	8
1974	11	8	8	8	10
1975	14	10	11	10	12
1976	15	11	12	12	14
1977	17	12	13	13	16
1978	18	14	15	15	20
1979	21	16	19	19	24
1980	27	21	25	25	30
1981	39	33	36	36	41
1982	48	42	46	46	51
1983	62	61	64	65	69
1985	195	184	179	179	197

2. INDEKSI CEN NA DROBNO IN CEN ŽIVLJENJSKIH POTREBŠČIN PO SOCIALISTIČNIH REPUBLIKAH SFRJ 1985

Ø 1984 = 100

	SFRJ	SR Bosna in Hercegovina	SR Črna gora	SR Hrvaška	SR Makedonija	SR Slovenija	SR Srbija
Cene na drobno							
Skupaj	176	178	172	175	172	179	174
Blago	176	177	172	176	172	179	174
Storitve	178	184	167	170	165	183	184
Indeksi cen življenjskih potrebščin	174	173	172	175	171	179	171

3. INDEKSI CEN INDUSTRIJSKIH IZDELKOV PRI PROIZVAJALCIH, 1976-1985

Ø 1984 = 100

	1976	1977	1978	1979	1980	1981	1982	1983	1985
SKUPAJ	15	17	18	21	27	39	48	62	195
Po namenu porabe:									
Sredstva za delo	26	29	30	34	40	51	60	67	214
Reprodukcijski material	13	14	16	19	26	38	46	60	198
Blago za široko porabo	16	17	19	22	26	37	47	64	187
Ostalo	14	15	15	17	23	31	33	39	150
Po panogah dejavnosti:									
Elektrogospodarstvo	7	8	9	12	15	28	34	46	156
Pridobivanje premoga	10	12	12	14	26	41	49	65	164
Proizv.naftnih derivatov	6	7	7	10	20	29	39	60	183
Črna metalurgija	13	14	16	19	24	33	42	62	198
Pridob.rud.barv.kovin	10	9	9	10	12	16	31	34	203
Proizv.barvastih kovin	9	10	11	13	19	27	35	45	159
Predelava barvastih kovin	16	18	19	21	28	41	52	62	198
Proizvodnja nekovinskih rudnin	14	18	19	22	31	39	54	65	187
Predelava nekov.rudnin	19	20	24	27	32	45	50	65	193
Predelava kovin	19	20	22	25	33	50	58	69	241
Strojgradnja	27	28	30	32	37	47	58	64	183
Proizv.prometnih sredstev	18	20	21	25	31	41	46	60	212
Proizv.el.strojev in apar.	23	25	26	30	37	46	56	68	210
Proizv.baz.kem.izdelkov	16	17	17	18	22	33	45	57	226
Predelava kem.izdelkov	14	15	16	19	25	35	46	64	191
Proizv.kamna in peska	28	29	31	36	38	49	65	77	167
Proizv.gradb.materiala	13	15	16	19	23	35	43	60	210
Proizv.žag.lesa in plošč	13	13	13	14	40	51	55	68	251
Proizv.konč.les.izdelkov	18	18	23	25	29	41	49	60	174
Proizv.in.predelava papirja	17	19	20	22	26	35	46	59	166
Proizv.preje in tkanin	19	21	23	25	29	38	45	60	172
Proizv.konč.tekst.izdel.	15	16	18	20	23	32	42	56	191
Proizv.usnja in krzna	10	11	12	17	20	23	31	41	144
Proizv.obutve in galanterije	22	23	25	29	40	46	56	70	186
Predelava kavčuka	19	21	22	25	26	36	42	57	216
Proizv.živilskih izdel.	13	15	17	20	25	35	46	68	177
Proizvodnja pijač	19	20	23	26	29	45	52	68	203
Proizvodnja krmil	15	15	16	20	28	44	57	71	167
Proizvodnja in predel. tobaka	15	16	17	18	21	29	41	69	251
Izkoriščanje gozdov	14	14	14	21	39	58	62	74	196

4. INDEKSI CEN INDUSTRIJSKIH IZDELKOV PRI PROIZVAJALCIH 1985

Ø 1984 = 100

	Ø 1985	I	II	III	IV	V	VI
SKUPAJ	195	138	147	161	171	182	192
Sredstva za delo	214	130	170	177	185	193	213
Reprodukcijski material	198	141	145	164	175	185	194
Blago za široko porabo	187	137	143	154	164	176	183
Ostalo	150	135	135	135	139	145	149
Elektroenergija	156	156	156	156	120	120	120
Pridobivanje premoga	164	123	123	123	123	165	170
Rjavi premog	168	126	126	126	126	168	182
Lignit	161	122	122	122	122	163	163
Proizvodnja naftnih derivatov	183	161	161	161	171	171	171
Bencin, 86 okt.	175	154	154	154	165	165	165
Kurilno olje srednje	180	165	165	165	166	166	166
Črna metalurgija	198	137	137	143	192	193	196
Proizv. valj. vleč. kov. jekla	194	138	138	138	190	190	190
Proizv. ferolegur	284	134	134	265	325	265	316
Pridobivanje rud. barv. kovin	203	189	205	205	205	205	205
Pridob. svin. cink. rude	203	189	205	205	205	205	205
Proizvodnja barvastih kovin	159	115	123	148	148	123	148
Rafinirani svinec	204	133	178	178	178	178	178
Aluminij v ingotih	149	111	111	140	140	111	140
Predelava barvastih kovin	198	135	174	184	184	184	184
Predelava aluminija	150	111	140	140	140	140	140
Predelava bakra in bakrenih zlitin	229	176	176	210	210	209	209
Predelava svinca	247	144	244	244	244	244	244
Predelava cinka	263	116	237	237	237	237	237
Proizvodnja nekov. rudnin	187	129	155	155	162	162	194
Proizv. magnezita in gline	163	119	143	143	143	143	143
Proizv. kremenčevega peska	190	120	157	157	157	157	204
Proizv. dr. nekov. rudnin	221	171	171	171	214	214	214
Proizv. morske soli	136	130	130	130	130	130	130
Predelava nekov. rudnin	193	125	148	176	176	169	197
Proizv. stekla	135	109	137	137	137	137	137
Proizv. porcelana in keramike	165	129	129	154	154	129	152
Proizv. azbestnih izdelkov	188	132	132	132	132	132	195
Proizv. grafičnih izdelkov	201	125	187	187	187	187	187
Predel. dr. nekovinskih rudnin	254	129	175	234	234	234	271
Predelava kovin	241	162	168	175	197	222	249
Proizvodnja litih, kovanih in stiskanih izd.	218	159	167	175	215	215	217
Proizv. kov. instal. materiala	347	191	191	208	208	279	402
Proizvodnja orodja	218	151	172	174	219	221	221
Proizv. kovinske embalaže	166	132	132	132	147	147	132
Proizv. žičnih izdelkov	244	164	164	164	244	244	244
Proizv. dr. kov. repromateriala	212	120	133	164	164	164	182
Proizv. drugih kov. izdelkov	222	181	181	181	182	182	226

4. Indeksi cen industrijskih izdelkov pri proizvajalcih 1985 (nadaljevanje)

Ø 1984 = 100

	VII	VIII	IX	X	XI	XII
SKUPAJ	201	210	217	232	239	248
Sredstva za delo	235	237	250	252	259	264
Reprodukcijski material	201	214	223	236	243	253
Blago za široko porabo	192	199	201	222	229	238
Ostalo	149	149	149	155	162	194
Elektroenergija	120	142	142	213	213	213
Pridobivanje premoga	170	193	194	194	194	194
Rjavi premog	182	194	198	197	197	197
Lignit	163	192	192	192	192	192
Proizvodnja naftnih derivatov	171	171	214	214	214	214
Bencin, 86 okt.	165	165	203	203	203	203
Kurilno olje	166	166	210	210	210	210
Črna metalurgija	197	226	229	229	232	267
Proizv. valj. vleč. kov. jekla	190	223	223	223	223	263
Proizv. ferolegur	316	316	316	316	354	354
Pridobivanje rud, barv. kovin	205	205	205	205	205	205
Pridob. svinc, cink, rude	205	205	205	205	205	205
Proizvodnja barvastih kovin	173	186	186	186	186	186
Rafinirani svinec	178	249	249	249	249	249
Aluminij v ingotih	173	173	173	173	173	173
Predelava barvastih kovin	200	216	229	229	229	229
Predelava aluminija	140	169	169	169	169	169
Predelava bakra in bakrenih zlitin	259	259	259	259	259	259
Predelava svinca	244	270	270	270	270	270
Predelava cinka	237	237	346	346	346	346
Proizvodnja nekov. rudnin	200	200	200	200	239	251
Proizv. magnezija in gline	186	186	186	186	186	186
Proizv. kremenčevega peska	204	204	204	204	255	255
Proizv. dr. nekov. rudnin	236	236	236	236	236	314
Proizv. morske soli	130	130	130	130	168	168
Predelava nekov. rudnin	202	202	202	213	245	257
Proizv. stekla	137	137	137	137	137	137
Proizv. porcelana in keramike	173	173	173	185	207	220
Proizv. azbestnih izdelkov	195	195	195	249	249	315
Proizv. grafitnih izdelkov	187	187	187	187	300	300
Predel. dr. nekovinskih rudnin	271	271	271	271	343	343
Predelava kovin	256	268	281	293	308	318
Proizvodnja litih, kovanih in stiskanih izd.	232	232	232	257	259	259
Proizv. kov. instal. materiala	402	430	458	466	466	467
Proizvodnja orodja	221	221	240	240	264	276
Proizv. kovinske embalaže	147	147	216	216	222	222
Proizv. žičnih izdelkov	244	277	287	287	287	327
Proizv. dr. kov. repromateriala	216	216	216	221	369	383
Proizv. drugih kov. izdelkov	226	226	226	266	291	299

4. Indeksi cen industrijskih izdelkov pri proizvajalcih 1985 (nadaljevanje)

	Ø 1984 = 100						
	Ø 1985	I	II	III	IV	V	VI
Strojgradnja	183	107	159	164	166	173	196
Proizv.gradbenih in rudarskih str. in naprav	192	113	138	138	144	148	212
Proizv.strojev za obdelavo lesa	322	121	121	121	121	338	338
Proizv.drugih strojev in naprav	179	100	186	186	186	186	186
Proizv.kmetijskih strojev	166	113	116	151	154	177	179
Proizv.prometnih sredstev	212	142	142	158	168	174	206
Proizv.motorjev	296	204	204	204	204	245	245
Proizv.tovornjakov in posebnih vozil	228	141	141	176	201	201	234
Proizv.oseb.avtomobilov	180	126	126	126	126	126	172
Proizv.motornih koles in mopedov	193	125	138	169	209	209	209
Proizv.koles	174	128	128	180	180	180	180
Proizv.elekt.strojev, aparatov	210	136	162	172	184	209	213
Proizv.električnih strojev	278	108	253	255	255	255	260
Proizv.delov elektronskih aparatov	100	100	100	100	100	100	100
Proizv.RTV aparatov	150	120	120	128	149	149	149
Proizv.komunikacijskih naprav	186	102	128	185	191	191	203
Proizv.merilne opreme	264	105	198	198	279	279	198
Proizv.kablov	138	111	140	140	140	140	140
Proizv.termičnih aparatov	275	187	187	205	290	290	290
Proizv.hladilnih aparatov	202	153	153	156	176	211	211
Proizv.aparatov za pranje	190	142	142	142	142	206	206
Proizv.elektroinst.mat.	204	154	154	183	198	154	192
Proizv.akumulatorjev in galv.el.	128	111	124	124	124	124	124
Proizv.neomenjenih el.izd.	279	142	211	211	241	241	264
Proizv.bazičnih kem.izd.	226	146	147	182	191	211	217
Proizv.kemikalij	235	159	161	209	210	211	220
Proizv.kemikalij za kmetijstvo	174	127	127	141	180	180	180
Predelava kemičnih izd.	191	129	130	175	184	191	192
Proizv.zdravil	173	103	103	185	185	185	185
Proizv.mil in kozmetike	178	132	137	137	149	168	168
Proizv.barv in lakov	233	171	175	176	213	221	221
Proizv.drugih kem.izd.	223	148	149	179	214	214	215
Proizv.kamna in peska	167	108	108	131	136	136	147
Proizv.kamna	157	110	110	110	129	129	165
Proizv.gramoza in peska	171	107	107	139	139	139	139
Proizv.gradbenega materiala	210	155	161	168	188	191	217
Proizv.apna	206	156	156	156	150	179	191
Proizv.cementa	218	153	153	153	195	195	247
Proizv.opeke	214	131	166	189	215	223	223
Proizv.azbestno cementnih izd.	225	190	190	190	228	228	228
Proizv.gradbenih predizdelkov	187	120	131	145	181	181	181
Proizv.bitumenskih izd.	185	136	136	157	157	157	157
Proizv.žaganega lesa in plošč	251	130	132	170	236	259	278
Proizv.žaganega lesa	249	118	118	147	270	270	281
Proizv.furnirja in plošč	259	146	151	201	238	245	273

4. Indeksi cen industrijskih izdelkov pri proizvajalcih 1985 (nadaljevanje)

Ø 1984 = 100

	VII	VIII	IX	X	XI	XII
Strojgradnja	196	200	207	207	211	212
Proizv.gradbenih in rudarskih str. in naprav	212	220	239	239	248	248
Proizv.strojev za obdelavo lesa	338	439	444	444	444	594
Proizv.drugih strojev in naprav	186	186	186	186	186	186
Proizv.kmetijskih strojev	179	179	186	186	188	188
Proizv.prometnih sredstev	252	252	259	259	260	274
Proizv.motorjev	361	361	382	382	382	382
Proizv.tovornjakov in posebnih vozil	268	268	277	277	277	277
Proizv.oseb.avtomobilov	222	222	222	222	222	249
Proizv.motornih koles in mopedov	209	209	209	209	209	209
Proizv.koles	180	180	180	180	180	216
Proizv.elekt.strojev, aparatov	225	226	227	246	259	264
Proizv.električnih strojev	282	282	283	316	371	410
Proizv.delov elektronskih aparatov	100	100	100	100	100	100
Proizv.RTV aparatov	149	158	158	158	183	183
Proizv.komunikacijskih naprav	203	203	203	206	206	206
Proizv.merilne opreme	318	318	318	318	318	318
Proizv.kablov	140	140	140	140	140	140
Proizv.termičnih aparatov	287	287	291	323	329	329
Proizv.hladilnih aparatov	211	211	217	232	242	255
Proizv.aparatov za pranje	206	206	206	226	226	226
Proizv.elektroinst.mat.	192	192	192	243	296	302
Proizv.akumulatorjev in galv.el.	124	124	124	137	137	161
Proizv.neomenjenih el.izd.	310	310	310	355	378	378
Proizv.bazičnih kem.izd.	229	246	270	276	290	309
Proizv.kemikalij	239	239	275	283	301	314
Proizv.kemikalij za kmetijstvo	180	180	180	180	191	236
Predelava kemičnih izd.	193	204	210	216	230	231
Proizv.zdravil	185	185	185	185	193	193
Proizv.mil in kozmetike	168	187	187	202	246	254
Proizv.barv in lakov	221	268	283	283	283	283
Proizv.drugih kem.izd.	229	229	248	271	293	293
Proizv.kamna in peska	149	212	212	212	212	240
Proizv.kamna	173	173	173	173	173	271
Proizv.gramoza in peska	139	228	228	228	228	228
Proizv.gradbenega materiala	223	226	230	244	251	264
Proizv.apna	239	239	239	239	261	269
Proizv.cementa	247	247	247	247	258	276
Proizv.opeke	219	225	234	236	236	271
Proizv.azbestno cementnih izd.	228	228	228	257	257	257
Proizv.gradbenih predizdelkov	201	212	212	212	224	249
Proizv.bitumenskih izd.	157	157	204	269	269	269
Proizv.žaganega lesa in plošč	286	294	302	302	302	325
Proizv.žaganega lesa	281	281	295	295	295	333
Proizv.furnirja in plošč	293	312	312	312	312	313

4. Indeksi cen industrijskih izdelkov pri proizvajalcih 1985 (nadaljevanje)

	Ø 1984 = 100						
	Ø 1985	I	II	III	IV	V	VI
Proizv.konč.les.izd.	174	124	138	157	158	173	174
Proizv.pohišstva	173	124	147	160	162	177	179
Proizv.embalaže	169	104	104	104	104	202	202
Proizv.elementov za gradb.	178	126	126	154	163	165	165
Proizv.in pred.papirja	166	126	126	134	140	154	160
Proizv.celuloze in papirja	158	120	120	130	139	145	153
Druge predelave papirja	199	149	149	149	189	189	189
Proizv.tekstilne preje in tkanin	172	134	141	155	160	167	176
Proizv.vlaken in prej	225	163	163	198	199	215	229
Proizv.bomb.tkanin	162	129	139	151	164	164	164
Proizv.voln.tkanin	142	118	118	118	118	118	153
Proizv.sviljenih tkanin	149	117	144	144	144	144	150
Proizv.konč.tekst.izd.	191	154	158	160	176	183	185
Proizv.trikotažnega perila	138	121	139	139	139	139	139
Proizv.trikotažnih oblačil	189	169	169	169	172	169	169
Proizv.nogavic	136	118	118	118	132	132	132
Proizv.perila (razen trikotaže)	188	129	153	153	182	182	182
Proizv.obleke	219	176	176	177	213	213	213
Proizv.gospodinj.perila	161	122	122	133	142	142	161
Proizv.usnja in krzna	144	121	121	121	121	130	146
Proizv.težkega usnja	143	132	132	132	132	136	136
Proizv.svinjskega usnja	134	100	100	100	100	107	143
Proizv.usnja drobnice in krzna	193	159	159	159	159	206	206
Proizv.obutve in galanterije	186	147	153	153	156	179	164
Proizv.obutve	187	145	152	153	156	184	166
Proizv.galanterije	183	153	153	153	153	153	153
Proizv.usnjene konfekcije	187	157	157	157	157	157	157
Predelava kavčuka	216	144	144	206	206	208	208
Proizv.pnevmatik za vozila	224	146	146	216	216	216	216
Drugi izd.iz kavčuka	153	129	129	129	134	146	146
Proizv.živilskih izd.	177	135	139	149	153	155	156
Mletje žita	173	122	122	153	153	153	153
Proizv.kruha in testenin	171	129	129	153	153	153	156
Predel.sadja in zelenjave	192	148	181	184	184	185	185
Klanje živine	167	135	135	135	136	140	140
Predelava mesa	220	166	166	170	170	170	177
Predelava rib	178	136	136	164	164	164	164
Predelava mleka	171	115	115	159	159	159	159
Proizv.konditorskih izdelkov	192	128	152	161	202	202	205
Proizv.rastlinskih olj	154	127	127	127	127	127	127
Proizv.živilskih izd.	156	116	116	116	143	143	143
Proizvodnja pijač	203	157	158	171	182	199	199
Proizv.alkoholnih pijač	202	161	162	173	174	187	187
Proizv.brezalkoholnih pijač	204	152	152	169	192	214	214
Proizvodnja krmil	167	135	156	156	167	165	165
Proizv.in pred.tobaka	251	208	208	208	208	208	208
Izkoriščanje gozdov	196	116	116	144	203	222	222

4. Indeksi cen industrijskih izdelkov pri proizvajalcih 1985 (nadaljevanje)

Ø 1984 = 100

	VII	VIII	IX	X	XI	XII
Proizv.konč.les.izd.	174	174	198	204	208	214
Proizv.pohištva	179	179	187	188	192	202
Proizv.embalaže	202	202	202	202	202	202
Proizv.elementov za gradb.	165	165	215	228	233	233
Proizv.in pred.papirja	178	179	181	197	207	207
Proizv.celuloze in papirja	168	170	172	191	194	194
Druge predelava papirja	215	215	215	218	258	258
Proizv.tekstilne preje in tkanin	176	176	186	197	197	197
Proizv.blaken in prej	229	230	268	268	268	268
Proizv.bomb.tkanin	165	164	167	181	181	181
Proizv.voln.tkanin	153	153	153	169	169	169
Proizv.svilenih tkanin	150	150	162	162	162	162
Proizv.konč.tekst.izd.	186	198	201	230	233	233
Proizv.trikotažnega perila	139	139	139	139	139	139
Proizv.trikotažnih oblačil	169	191	204	229	229	229
Proizv.nogavic	132	132	132	162	162	163
Proizv.perila (razen trikotaže)	182	206	206	226	226	226
Proizv.obleke	213	221	224	263	268	268
Proizv.gospodinj.perila	167	178	178	191	198	198
Proizv.usnja in krzna	148	152	155	163	163	184
Proizv.težkega usnja	136	144	144	158	158	175
Proizv.svinjskega usnja	148	149	157	157	157	186
Proizv.usnja drobnice in krzna	206	206	206	215	215	215
Proizv.obutve in galanterije	172	177	196	217	258	261
Proizv.obutve	166	172	194	217	265	268
Proizv.galanterije	212	212	212	212	212	212
Proizv.usnjene konfekcije	195	195	195	240	240	240
Predelava kavčuka	213	235	235	254	256	282
Proizv.pnevmatik za vozila	220	244	244	265	267	296
Druge izd.iz kavčuka	154	171	171	171	171	180
Proizv.živilskih izd.	172	191	192	223	223	237
Mletje žita	153	212	212	213	213	215
Proizv.kruha in testenin	156	203	203	203	203	212
Predel.sadja in zelenjave	185	185	185	213	213	259
Klarje živine	172	183	183	211	211	218
Predelava mesa	193	227	229	322	322	329
Predelava rib	164	189	189	222	222	222
Predelava mleka	167	167	167	227	229	229
Proizv.konditorskih izdelkov	205	208	208	208	208	218
Proizv.rastlinskih olj	127	178	178	178	178	244
Proizv.živilskih izd.	177	177	176	183	183	202
Proizvodnja pijač	212	214	215	223	233	273
Proizv.alkoholnih pijač	207	212	213	227	245	279
Proizv.brezalkoholnih pijač	217	217	217	217	217	265
Proizvodnja krmil	169	169	172	182	184	184
Proizv.in pred.tobaka	208	208	208	380	380	380
Izkoriščanje gozdov	222	222	222	222	222	222

5. POVPREČNE PRODAJNE CENE INDUSTRIJSKIH IZDELKOV PRI PROIZVAJALCIH 1985

		Povprečna letna cena din		Povprečna letna cena din	
Pridobivanje premoga			Kalcijev karbid	t	104504
Rjavi premog (oreh)	t	8617	Cinkov oksid	kg	375
Lignit (kocka)	t	3978	Litopon	kg	150
Črna metalurgija			Komprimirani kisik	kg	66
Paličasto jeklo	t	69674	Kompleksno gnojilo NPK	t	32563
Fino paličasto jeklo	t	80961	Predelava kemičnih izdelkov		
Konstruktivna debela pločevina	t	79820	Sirup proti kašlju	stekl.	275
Kotlovska debela pločevina	t	87702	Toaletno milo	kg	505
Srednja pločevina	t	128393	Detergent za strojno pranje	kg	137
Hladno valjani trakovi	t	206699	Firnež	kg	452
Tanka svetla žica	kg	104	Sintetični lak	kg	546
Pocinkana žica	kg	131	Brezbarvni nitrolak	kg	481
Valjana žica	kg	81	Beli sintetični emajl	kg	390
Vlečeno jeklo okroglo	t	221231	Disperzijska barva za fasade	kg	174
Ferokrom suraffine	kg	340	Proizv.kamna in peska		
Pridob.rud.barv.kovin			Tolčeni kamen, 3-6 cm	m ³	381
Koncentrat cinka	t	80964	Rečni pesek, 0-4	m ³	848
Proizvodnja barvastih kovin			Proizv.gradbenega materiala		
Rafinirani svinec	kg	163	Apno negašeno	t	10527
Aluminij v bloku, 99,5%	kg	331	Hidrirano apno	t	11773
Predelava barvastih kovin			Portland cement, PC 350	t	10211
Aluminijaste cevi	kg	1046	Votla opeka	1000	
Aluminijeva pločevina tanka	kg	476		kosov	14214
Aluminijasti trakovi	kg	457	Strešna opeka	1000	
Medeninaste palice	kg	614		kosov	56472
Svinčena pločevina	kg	315	Salonit valovite plošče	m ²	550
Cinkova pločevina	kg	537	Strešna lepenka, 120/125	zvitek	1307
Proizvodnja nekov.rudnin			Proizv.žaganega lesa in plošč		
Surova ognjevarna glina	t	1124	Žagan smrekov les	m ³	22433
Surovi kremenčev pesek	t	1359	Žagan bukov les	m ³	30854
Morska sol za prehrano	kg	56	Jesenov plemeniti furnir	m ³	523084
Predelava nekov.rudnin			Vezane bukove plošče	m ³	108407
Servis za vino	komplet	259	Troslojna iverica	m ³	35248
Skodelica za kavo	kos	129	Lesonit plošče	m ²	274
Normalni korund	kg	134	Proizvodnja konč.les.izd.		
Predelava kovin			Sedežna garnitura		76883
Odlitek sive litine	kg	98	Regal s plemenitim furnirjem	kos	10938
Pločevinasti radiator	kos	3290	Kuhinjska miza	kos	57760
Kosa kovana	kos	1009	Žimnica jogi	kos	8074
Sod iz črne pločevine	kos	3554	Notranja enokrilna vrata	kos	8382
Žičniki z vrezano glavo	kg	142	Proizv.in pred.papirja		
Elektrovarjene kalibrirane verige	kg	609	Beljena celuloza iglavcev	t	39730
Elektrode za varjenje	kg	248	Brezlesni ofset papir	kg	268
Emajliran lonec, 2,5 l	kos	185	Brezlesni pisalni papir	kg	292
Strojgradnja			Roto papir	t	8400
Mešalec za beton	kos	33035	Brezlesni premazni kromopapir	kg	326
Amortizer	kos	180652	Karton tripleks	kg	207
Proizv.prometnih sredstev			Matrice	škatla	1301
Tovornjak, 2,5 t	kos	1754766	Proizv.tekstilne preje in tkanin		
Kamp prikolica	kos	535998	Bombažna kardirana preja	kg	783
Motorno kolo	kos	79010	Česana preja 100% sintetika	kg	1393
Žensko kolo	kos	8876	Enobarvni damast za posteljino	m	610
Proizv.elektř.strojv.aparatov			Potiskana bomb.dekorativna tkanina	m	612
Enofazni asinhroni motor	kos	12978	Tkanina za srajce	m	311
Avtomatski telefonski aparat	kos	7874	Podloga iz umetne svile	m	270
Enofazni enotarifni števec	kos	3289	Proizv.konč.tekst.izdel.		
Likalnik z regulatorjem	kos	3227	Moška majica brez rokavov	kos	445
Bojler, 80 l	kos	22588	Ženski pulover, mešanica	kos	2275
Hladilnik kompresorski	kos	26205	Moške sintetične nogavice	par	103
Mikrostikalo	kos	120	Moška srajca, 50% bomb., 50% sint.	kos	1627
Žepna baterija	kos	66	Moška obleka, 45% volne, 55% sint.	kos	12541
Proizvodnja bazičnih kem.izd.			Ženski zimski plašč	kos	11533
Solna kislina	t	21375	Brisača	kos	430

5. Povprečne prodajne cene industrijskih izdelkov pri proizvajalcih 1985 (nadaljevanje)

		Povprečna letna cena din		Povprečna letna cena din	
Proizvodnja usnja in krzna			Malinov sirup	l	269
Usnje za podplate	kg	1450	Suho svinjsko stegno	kg	671
Goveji cepljenec	m ²	1290	Salama šunkarica	kg	649
Galanterijsko svinjsko usnje	m ²	2271	Svinjska mast	kg	228
Usnje za podlogo	m ²	1760	Surovo maslo	kg	843
Krznno nutrije	m ²	5714	Sir trapist	kg	516
Proizv.obutve in galanterije			Mlečna čokolada	kg	1229
Moški nizki čevlji iz gum. podplatom	par	4563	Jedilno olje	l	192
Ženski čevlji z neolit podplatom	par	3887	Sardine v olju	škatla	67
Otroški visoki čevlji z usnjenim podplatom	par	2999	Proizvodnja pijač		
Moška aktovka iz gov.boksa	kos	2779	Alkoholni kis	l	75
Kovček iz skaja	kos	1297	Pivo	l	48
Predelava kavčuka			Vínjak	l	278
Avtomobilski plašči za osebna vozila	kos	10359	Slivovka naravna	l	292
Avtomobilski plašči za tovorna vozila	kos	29734	Brezalkoholne umetno gazirane pijače, 0,25 l	stekl.	16
Avtomobilske zračnice za osebna vozila	kos	1026	Mineralna voda	l	16
Plašč za moped	kos	1058	Proizv.in pred.tobaka		
Zračnice za moped	kos	330	Cigarete s filtrom ("57")	20 kosov	30
Proizv.živilskih izd.			Izkoriščanje gozdov		
Testenine z jajci	kg	150	Bukovi hlodi	m ³	5923
			Smrekovi hlodi	m ³	6927
			Celulozni les iglavcev	m ³	6117
			Jamski les iglavcev	m ³	6871
			Bukova drva	m ³	4597

6. POVPREČNE ODKUPNE CENE KMETIJSKIH PROIZVODOV 1985

din

		Ø 1985	I	II	III	IV	V	VI
Žita								
Pšenica	kg	36,18	22,75	23,21	22,92	29,42	30,38	28,73
Rž	kg	42,71	32,00	27,67	36,50	36,50	34,06	33,22
Oves	kg	-	-	-	-	-	-	-
Koruza v zrnju (suha)	kg	34,90	43,58	35,60	37,81	40,15	30,17	29,30
Vrtnine								
Krompir	kg	34,52	32,96	41,66	47,36	41,94	42,42	46,45
Fižol	kg	306,29	162,38	168,41	185,80	199,04	199,59	206,53
Čebula	kg	46,69	43,72	44,69	55,65	68,49	57,85	44,69
Sladko zelje	kg	36,09	16,14	37,01	35,92	38,95	49,43	49,04
Svež paradižnik	kg	30,78	-	-	-	400,00	-	95,98
Industrijske rastline								
Hmelj	kg	1041,61	-	-	-	-	-	-
Krma								
Travniško seno	kg	15,27	15,08	15,44	15,90	15,94	15,68	19,91
Sadje								
Namizna jabolka	kg	74,35	44,61	49,13	55,35	60,27	81,81	93,33
Češnje	kg	90,39	-	-	-	-	104,67	86,86
Višnje	kg	61,82	-	-	-	-	-	101,43
Sveže slive	kg	49,47	-	-	-	-	-	-
Namizno grozdje	kg	82,27	-	-	-	-	-	-
Živina								
Pitano govedo	kg	200,97	194,71	165,16	204,00	-	174,32	205,06
Drugo klavno govedo	kg	231,50	142,76	188,95	193,66	169,76	176,35	203,30
Teleta	kg	332,61	263,68	264,79	154,42	289,14	298,47	304,74
Mesnati prašiči	kg	233,05	199,90	200,81	204,01	201,33	200,10	203,87
Mastni in polmastni prašiči	kg	198,88	161,32	176,93	182,84	174,99	182,35	186,69
Piščanci pohanci	kg	-	-	-	-	-	-	-
Surove kože								
Goveje	kg	428,37	259,16	324,14	384,13	418,03	432,67	434,25
Svinjske	kg	115,94	108,82	102,85	104,60	109,26	118,40	124,53
Živalski proizvodi								
Jajca	kos	19,80	16,33	17,09	17,74	18,01	18,24	17,71
Mleko	l	40,13	32,42	32,67	37,41	39,71	38,32	38,58
Naravni med	kg	353,65	-	350,00	297,00	354,63	339,93	335,43
Alkoholne pijače								
Vino 1l maliganov	l	103,02	67,20	53,14	92,04	93,66	93,64	101,96

6. Povprečne odkupne cene kmetijskih proizvodov 1985 (nadaljevanje)

din

		VII	VIII	IX	X	XI	XII
Žita							
Pšenica	kg	36,08	36,49	36,70	35,99	35,98	37,99
Rž	kg	42,92	44,68	43,03	43,68	44,20	45,23
Oves	kg	-	-	-	-	-	-
Koruza v zrnu (suha)	kg	31,53	34,30	43,34	33,42	36,99	30,47
Vrtnine							
Krompir	kg	44,34	30,12	30,26	32,30	39,58	44,09
Fižol	kg	210,31	268,52	197,05	357,78	379,75	419,10
Čebula	kg	40,08	54,92	47,67	37,96	63,66	61,37
Sladko zelje	kg	28,45	60,54	35,43	30,73	41,56	71,68
Svež paradižnik	kg	34,90	31,84	27,48	20,60	29,59	-
Industrijske rastline							
Hmelj	kg	-	-	-	-	-	1041,61
Krma							
Travnisko seno	kg	13,09	15,13	15,55	15,35	18,23	15,90
Sadje							
Namizna jabolka	kg	76,77	78,30	82,74	81,76	74,65	121,34
Češnje	kg	81,63	57,17	-	-	-	-
Višnje	kg	70,79	71,96	52,13	-	-	-
Sveže slive	kg	67,72	53,97	50,44	47,48	36,11	-
Namizno grozdje	kg	-	95,97	80,77	83,82	80,02	-
Živina							
Pitano govedo	kg	192,05	192,11	-	-	-	-
Drugo klavno govedo	kg	239,39	239,38	247,11	300,35	303,03	320,93
Teleta	kg	328,27	338,16	361,48	408,32	421,44	519,57
Mesnati prašiči	kg	220,84	228,19	259,61	297,49	333,79	336,29
Mastni in polmastni prašiči	kg	205,55	198,39	225,51	269,38	289,81	297,54
Piščanci pohanci	kg	-	-	-	-	-	-
Surove kože							
Goveje	kg	448,41	452,41	447,53	538,28	537,83	491,82
Svinjske	kg	132,57	126,50	124,84	126,71	124,49	126,11
Živalski proizvodi							
Jajca	kos	18,53	18,78	19,53	23,32	25,07	27,18
Mleko	l	33,36	37,44	35,63	46,98	31,45	53,34
Naravni med	kg	364,26	335,03	339,78	365,62	393,77	401,02
Alkoholne pijače							
Vino 11 maliganov	l	109,83	121,36	150,54	165,93	238,03	318,38

7. INDEKSI PRODAJNIH CEN V TRGOVINI NA DEBELO, 1969-1985

Ø 1984 = 100

	1969	1970	1971	1972	1973	1974	1975	1976
SKUPAJ	4	4	4	5	6	8	10	11
Živilski izdelki	4	5	5	6	8	9	13	14
Tekstilni izdelki	4	4	4	5	6	8	10	10
Usnje in guma	4	4	4	6	8	8	9	9
Kurjava	2	2	2	3	3	6	7	7
Aparati in posoda	5	6	6	7	8	10	12	13
Higienske in čistilne potrebščine	6	6	6	7	8	13	15	15
Zdravila	7	7	7	7	7	14	17	17
Šolske potrebščine	1	2	2	2	2	5	6	6
Prometna sredstva	6	6	8	9	10	11	13	15
Tekoča goriva in maziva	2	2	2	3	4	7	8	8
Gradbeni material	3	3	4	4	5	7	9	9
Kmetijsko orodje	4	4	4	5	6	9	13	14
Kemijska sredstva za kmetijstvo	3	4	4	5	6	8	10	10

7. Indeksi prodajnih cen v trgovini na debelo, 1969-1985 (nadaljevanje)

Ø 1984 = 100

	1977	1978	1979	1980	1981	1982	1983	1985
SKUPAJ	12	14	16	21	33	42	61	184
Živilski izdelki	17	19	20	25	38	50	64	186
Tekstilni izdelki	11	12	14	17	27	36	60	167
Usnje in guma	10	10	12	15	27	33	51	184
Kurjava	8	8	11	22	33	43	62	182
Aparati in posoda	15	18	21	28	41	52	63	204
Higienske in čistilne potrebščine	16	18	21	28	36	44	62	187
Zdravila	17	17	20	29	45	59	67	234
Šolske in pisarniške potrebščine	7	8	8	10	20	33	60	184
Prometna sredstva	16	18	21	25	39	45	59	173
Tekoča goriva in maziva	9	10	13	24	35	45	64	175
Gradbeni material	10	11	14	18	31	42	61	177
Kmetijsko orodje	15	17	18	22	32	38	61	207
Kemijska sredstva za kmetijstvo	11	13	15	19	26	38	51	259

8. INDEKSI PRODAJNIH CEN V TRGOVINI NA DEBELO 1985

Ø 1984 = 100

	Ø 1985	I	II	III	IV	V	VI
SKUPAJ	184	136	143	155	167	174	181
TEKSTILNI IZDELKI	167	132	136	143	157	158	169
Volnena tkanina za moške obleke in ženske kostime iz česane preje	151	147	147	151	151	151	151
Volnena tkanina za moške obleke iz mikane preje	204	162	162	167	167	167	167
Volnene tkanine za ženske zimske plašče	169	141	141	141	141	141	141
Volnena tkanina za ženske obleke	189	163	166	167	168	168	168
Posteljno platno, beljeno, širina 140/150 cm	161	133	133	133	169	169	169
Gradel za žimnice, širina 120 cm	222	185	185	188	223	223	223
Poplin za moške srajce	194	108	108	108	212	212	212
Tiskanina za ženske obleke (cic)	242	237	239	239	243	243	243
Podloga iz umetne svile	188	137	137	140	174	232	174
Moške kratke spodnje hlače	138	105	115	115	147	147	147
Moška majica brez rokavov	222	126	126	126	133	133	289
Moška srajca	180	121	121	121	188	188	188
Moške nogavice iz merceriziranega sukanca	202	121	121	125	220	220	226
Otroške sintetične dokolenke	156	113	113	115	158	158	158
Kombineža iz sintetikke	217	109	162	162	173	173	236
Sukanec	192	125	125	156	181	181	181
GRADBENI MATERIAL	177	133	141	144	155	164	172
Cement	198	157	157	157	186	186	186
Strešna opeka	194	121	144	171	171	185	185
Apno	195	114	157	157	157	157	171
Okensko steklo	179	156	156	156	156	156	156
Žičniki	185	137	137	150	150	152	187
Betonsko železo	169	123	139	139	145	159	159
Zidna opeka	143	125	125	125	131	138	138
GOSPODARSKE POTREBŠČINE	207	131	143	159	178	214	216
Vinogradniška škropilnica	143	102	102	134	134	134	134
Kovana kosa	247	125	125	125	268	288	288
Motika	272	195	195	196	269	269	269
Vile	354	205	205	205	208	402	402
Sekira	203	116	187	187	187	207	220

8. Indeksi prodajnih cen v trgovini na debelo 1985 (nadaljevanje)

Ø 1984 = 100

	VII	VIII	IX	X	XI	XII
SKUPAJ	190	195	207	213	222	224
TEKSTILNI IZDELKI	174	175	185	190	194	195
Volnena tkanina za moške obleke in ženske kostime iz česane preje	151	151	151	151	154	154
Volnena tkanina za moške obleke iz mikane preje	200	200	200	200	329	329
Volnene tkanine za ženske zimske plašče	141	141	224	224	224	224
Volnena tkanina za ženske obleke	168	214	214	219	230	230
Posteljno platno, beljeno, širina 140/150 cm	171	171	171	171	171	171
Gradel za žimnice, širina 120 cm	223	223	223	255	258	258
Poplin za moške srajce	215	215	215	241	241	241
Tiskanina za ženske obleke (cic)	243	243	244	244	244	244
Podloga iz umetne svile	174	174	174	248	248	248
Moške kratke spodnje hlače	147	147	147	147	147	147
Moška majica brez rokavov	289	289	289	289	289	289
Moška srajca	188	191	205	207	218	218
Moške nogavice iz merceriziranega sukanca	226	232	232	232	232	239
Otroške sintetične dokolenke	158	158	185	185	185	185
Kombineža iz sintetike	236	236	279	279	279	279
Sukanec	194	194	231	244	244	244
GRADBENI MATERIAL	181	189	204	206	218	219
Cement	200	214	214	214	243	257
Strešna opeka	188	224	224	235	235	235
Apno	200	243	243	243	243	257
Okensko steklo	203	203	203	203	203	203
Žičniki	197	212	212	215	236	236
Betonsko železo	164	164	200	202	211	211
Zidna opeka	150	156	156	156	156	156
GOSPODARSKE POTREBŠČINE	217	235	241	249	249	249
Vinogradniška škropilnica	134	158	169	169	169	169
Kovana kosa	288	288	288	293	293	293
Motika	276	276	276	348	348	348
Vile	403	443	443	443	443	443
Sekira	220	220	224	224	224	224

8. Indeksi prodajnih cen v trgovini na debelo 1985 (nadaljevanje)

Ø 1984 = 100

	Ø 1985	I	II	III	IV	V	VI
UMETNA GNOJILA	259	165	165	181	280	286	286
Kompleksno gnojilo	193	136	136	136	196	214	214
Kalcijev amonijev nitrat	185	135	135	135	194	188	188
Modra galica	313	188	188	216	348	348	348
APARATI IN POSODA	204	141	153	199	210	208	210
Kombiniran štedilnik	303	165	200	293	310	310	329
Sesalec za prah	230	132	132	210	210	219	258
Hladilnik	224	167	184	218	218	231	231
Televizijski sprejemnik	235	120	136	263	273	253	253
Likalnik	216	170	170	202	202	202	202
Emajliran lonec	192	161	161	154	169	178	178
Krožnik iz porcelana	142	125	125	142	146	146	146
HIGIENSKE IN ČISTILNE POTREBŠČINE	187	149	162	184	192	189	189
Toaletno milo	111	105	105	110	129	110	110
Zobna pasta	171	115	117	127	151	151	151
Krema za obraz	257	242	270	270	273	273	273
Pralni prašek za strojno pranje	176	133	146	179	169	179	179
ŠOLSKE POTREBŠČINE	184	128	129	129	159	167	210
Pisalni papir	185	129	129	129	160	167	213
Svinčnik	164	121	121	121	150	171	171
Zvezek	175	138	152	152	152	152	152
ŽIVLA	186	141	145	158	162	163	165
Pšenična moka	173	123	140	140	145	145	148
Testenine z jajci	191	135	138	139	139	139	191
Mešana marmelada	185	133	135	143	143	176	176
Salama šunkarca	172	136	136	136	136	136	136
Sardine v olju	194	136	136	136	167	177	178
Sir trapist	185	123	123	207	178	178	178
Jedilno olje	167	130	132	132	132	132	132
Sladkor	164	130	130	133	133	133	133
Mlečna čokolada	250	209	209	225	246	246	246

8. Indeksi prodajnih cen v trgovini na debelo 1985 (nadaljevanje)

1984 = 100

	VII	VIII	IX	X	XI	XII
UMETNA GNOJILA	286	292	292	292	292	293
Kompleksno gnojilo	214	214	214	214	214	214
Kalcijev amonijev nitrat	188	206	206	206	206	229
Modra galica	348	355	355	355	355	355
APARATI IN POSODA	212	213	213	227	230	237
Kombinirani štedilnik	329	329	329	347	347	348
Sesalec za prah	258	258	258	258	281	281
Hladilnik	231	231	231	248	248	254
Televizijski sprejemnik	253	253	253	253	253	259
Likalnik	231	231	235	235	256	256
Emajliran lonec	178	197	197	229	229	269
Krožnik iz porcelana	146	146	146	146	146	146
HIGIENSKE IN ČISTILNE POTREBŠČINE	168	168	185	201	229	230
Toaletno milo	111	111	111	111	111	111
Zobna pasta	151	151	200	200	266	266
Krema za obraz	142	142	205	242	376	376
Pralni prašek za strojno pranje	179	179	179	195	195	196
ŠOLSKE POTREBŠČINE	210	210	212	213	219	219
Pisalni papir	213	213	214	215	221	221
Svinčnik	171	171	171	200	200	200
Zvezek	200	200	200	200	200	200
ŽIVILA	183	187	205	223	246	254
Pšenična moka	200	205	208	208	210	210
Testenine z jajci	191	213	213	221	274	300
Mešana marmelada	176	190	191	244	251	256
Salama šunkarica	164	164	199	223	249	249
Sardine v olju	178	201	211	269	269	269
Sir trapist	178	178	178	225	239	239
Jedilno olje	181	181	182	182	248	248
Sladkor	173	175	175	178	235	237
Mlečna čokolada	246	246	277	277	277	296

9. POVPREČNE LETNE PRODAJNE CENE INDUSTRIJSKIH IZDELKOV V TRGOVINI NA DEBELO V NEKATERIH KRAJIH 1985

		Povprečna letna cena din		Povprečna letna cena din
Volnena tkanina iz česane preje	m		Moška srajca s cca 33% bombaža in 67% sintetike	kos
Ljubljana		2624	Ljubljana	2257
Maribor		3009	Maribor	2285
Tkanina za moške obleke in žen- ske kostime iz česane preje (oko- (li 45% volne in 55% sintetike)	m		Moške nogavice iz sintetike	par
Ljubljana		1815	Ljubljana	207
Maribor		1994	Maribor	170
Volnena tkanina za ženske zimske plašče	m		Otroške sintetične dokolenke	par
Ljubljana		2884	Ljubljana	143
Maribor		3193	Maribor	163
Tkanina za ženske obleke, 100% sintetika	m		Posteljina za eno osebo	par
Ljubljana		562	Ljubljana	4309
Maribor		1313	Maribor	4740
Volnena tkanina za ženske obleke	m		Kombineža iz sintetike	kos
Ljubljana		2073	Ljubljana	770
Maribor		1481	Maribor	859
Posteljno platno, širina 140-150 cm	m		Brišača (frotirka)	kos
Ljubljana		579	Ljubljana	584
Maribor		508	Maribor	605
Posteljni damast, širina približno 140 cm	m		Sukanec, vreteno 200 m	kos
Ljubljana		572	Ljubljana	31
Maribor		1052	Maribor	30
Gradel za žimnice (žakar)	m		Usnje za podplate	kg
Ljubljana		616	Ljubljana	1951
Maribor		413	Maribor	3144
Poplin za ženske bluze	m		Telečji boks	dm ²
Ljubljana		323	Ljubljana	76
Maribor		590	Maribor	99
Tiskanina	m		Plašč za kolo, 28 x 1,5	kos
Ljubljana		507	Ljubljana	937
Maribor		480	Maribor	1047
Tkanina iz umetne svile za ženske obleke	m		Zračnice za kolo, 28 x 1,5	kos
Ljubljana		403	Ljubljana	266
Maribor		342	Maribor	272
Podloga iz umetne svile	m		Avtomobilski plašč	kos
Ljubljana		368	Ljubljana	5171
Maribor		378	Maribor	4755
Moška majica brez rokavov	kos		Moško kolo	kos
Ljubljana		510	Ljubljana	14478
Maribor		605	Maribor	13350
Moške kratke spodnje hlače	kos		Globok porcelanast krožnik	kos
Ljubljana		376	Koper	203
Maribor		511	Ljubljana	171
Kozarec za vodo, 2 dcl	kos		Maribor	
Ljubljana		40	Emajliran lonec, 2,5 l	kos
Maribor		36	Ljubljana	578
Emajlirani štedilnik	kos		Maribor	462
Ljubljana		42592	Novo mesto	474
Maribor		25665	Vinogradniška škropilnica	kos
Novo mesto		27729	Ljubljana	9019
Električni štedilnik z avtomatom	kos		Maribor	7477
Ljubljana		42592	Portland cement, PC 350	kg
Maribor		43702	Ljubljana	14
Novo mesto		43682	Maribor	13
			Strešna opeka	kos
			Ljubljana	66
			Maribor	64

9. Povprečne letne prodajne cene industrijskih izdelkov v trgovini na debelo v nekaterih krajih 1985
(nadaljevanje)

		Povprečna letna cena din			Povprečna letna cena din
Likalnik z regulatorjem	kos		Zidna opeka	kos	
Ljubljana		2628	Ljubljana		23
Maribor		2564	Maribor		23
Novo mesto		2172			
Televizor, ekran 61	kos		Apno	kg	
Ljubljana		50203	Ljubljana		13
Maribor		47909	Maribor		14
Novo mesto		76279			
Žarnica, 60 W	kos		Deske-colarice	m ³	
Ljubljana		61	Ljubljana		32275
Maribor		59	Maribor		29585
Stikalo	kos		Bukov parket	m ²	
Ljubljana		109	Ljubljana		1221
Maribor		101			
Krema za čevlje	škatla		Strešna lepenka	zvitek	
Ljubljana		37	Ljubljana		1052
Maribor		46	Maribor		1218
Novo mesto		48			
Lesonit	m ²		Navadni žičniki	kg	
Ljubljana		369	Ljubljana		193
Maribor		383	Maribor		187
Sintetična bela barva	kg		Novo mesto		174
Koper		455			
Ljubljana		474	Betonsko železo,	kg	
Maribor		521	Ø 6-8 mm		90
			Ljubljana		102
			Maribor		
Kovana kosa	kos		Okensko steklo, 3 mm	m ²	
Ljubljana		1189	Maribor		454
Maribor		1038			
Novo mesto		1002	Modra galica	kg	
			Ljubljana		321
			Maribor		327
Sekira	kos		Superfosfat	kg	
Ljubljana		909	Ljubljana		19
Maribor		822			
Novo mesto		593	Kompleksno gnojilo	kg	
			Ljubljana		36
			Maribor		86
Kovana motika	kos				
Ljubljana		861	Toaletno milo, 70-80 gr	kg	
Maribor		630	Ljubljana		438
			Maribor		480
			Novo mesto		519
Vile	kos				
Ljubljana		798	Zobna pasta	kos	
Maribor		656	Ljubljana		65
Novo mesto		705	Maribor		90
			Novo mesto		82
Plivadon (10 tablet po 0,5 g)					
Ljubljana		29	Salama šunkarica	kg	
			Koper		631
Acetisal (20 tablet po 0,5 g)			Ljubljana		587
Ljubljana		24	Maribor		669
Sirup proti kašlju	stekl.		Sardine v olju, 120-127 gr.	kg	
Ljubljana		81	Koper		626
			Ljubljana		740
			Maribor		649
			Novo mesto		642
Pisalni papir, brezlesni	zavoj				
Ljubljana		1371	Trdi sir, trapist	kg	
Maribor		1213	Koper		630
			Ljubljana		635
			Maribor		665
Navadni svinčnik, črn	kos				
Ljubljana		23	Konzervirani paradižnik	kg	
Maribor		23	Koper		528
			Ljubljana		615
			Maribor		607
			Novo mesto		602
Šolski zvezek	kos				
Ljubljana		51			
Maribor		51			
Črnilo v steklenički	kos				
Ljubljana		47			
Maribor		41			

9. Povprečne letne prodajne cene industrijskih izdelkov v trgovini na debelo v nekaterih krajih 1985
(nadaljevanje)

		Povprečna letna cena din		Povprečna letna cena din	
Pšenična moka	kg		Jedilna čokolada	kg	
Koper		69	Koper		981
Ljubljana		69	Ljubljana		1066
Maribor		69	Maribor		1093
Novo mesto		69	Novo mesto		1122
Testenine iz bele moke z jajci	kg		Nesladkan kakav	kg	
Koper		162	Koper		1140
Ljubljana		162	Ljubljana		1151
Maribor		157	Maribor		1130
Novo mesto		161	Novo mesto		1166
Sladkor kristal	kg		Žganje	l	
Koper		103	Koper		349
Ljubljana		103	Ljubljana		350
Maribor		103	Maribor		346
Novo mesto		103	Novo mesto		342
Jedilno olje	kg		Pražena kava (v zrnu)	kg	
Koper		217	Koper		1352
Ljubljana		217	Ljubljana		1350
Maribor		218	Maribor		1388
Novo mesto		218	Novo mesto		1356
Svinjska mast	kg		Vinski kis	l	
Koper		263	Koper		101
Ljubljana		290	Ljubljana		105
Maribor		245	Maribor		106
Novo mesto		258	Novo mesto		102
Kuhinjska sol	kg				
Koper		71			
Ljubljana		64			
Maribor		65			
Novo mesto		65			

10. INDEKSI CEN NA DROBNO, 1969 - 1985

Ø 1984 = 100

	1969	1970	1971	1972	1973	1974	1975	1976
SKUPAJ	4	4	5	6	7	8	11	12
Blago	4	4	5	5	6	8	10	11
Industrijski izdelki	4	4	5	5	6	8	10	11
Industrijski neživilski izdelki	4	4	5	5	6	8	10	11
Industrijski živilski izdelki	4	5	5	6	7	8	12	13
Alkoholne pijače	6	6	7	8	11	12	16	19
Kmetijski pridelki	3	4	4	5	6	7	9	10
Storitve	6	7	8	8	10	12	15	17
Živila	3	4	5	5	6	8	10	11
Žita in izdelki iz žit	5	6	7	7	8	10	13	14
žita	5	5	6	7	7	9	13	15
izdelki	5	6	7	7	8	10	13	14
Vrtnine	1	1	1	1	2	2	4	6
stalne	0	0	0	0	1	1	7	11
sezonske	0	0	0	0	0	0	0	0
Izdelki iz vrtnin	3	5	5	6	7	8	10	11
Sadje	2	2	3	4	4	5	7	8
stalno	3	2	3	4	4	4	6	7
sezonsko	1	1	1	2	2	3	3	5
Sušeno sadje	4	4	6	7	8	12	14	15
Izdelki iz sadja	5	5	6	7	9	10	14	16
Sveže meso	4	5	6	7	8	10	10	11
Perutnina	4	5	5	6	8	9	10	11
Izdelki iz mesa	5	7	8	9	9	11	12	13
Sveže ribe	4	5	6	6	7	8	9	11
Izdelki iz rib	5	5	6	7	8	10	12	13
Jajca	4	4	5	7	7	9	10	9
Mleko in mlečni izdelki	4	5	6	7	9	9	12	12
Maščobe	4	5	5	6	7	8	12	12
Drugi industrijski živilski izdelki	3	3	4	5	6	8	12	13
Tobačni izdelki	7	8	9	11	12	13	17	18
Tekstilni izdelki	4	5	5	6	7	9	11	12
Vlneve tkanine	6	6	7	7	8	11	13	14
Bombažne tkanine	2	3	3	3	4	5	7	8
Svilene tkanine	6	6	8	8	9	11	18	19
Konfeksijski izdelki	5	5	6	6	8	10	12	13
Drugi tekstilni izdelki	4	5	5	5	7	8	10	11
Obutev	3	3	4	4	5	7	9	10
Drugi proizvodi iz usnja in gume	4	5	5	6	7	10	13	14
Kurivo	2	2	3	4	4	6	7	7
Razsvetljava	4	4	4	6	7	10	13	17
Pohištvo	4	5	5	6	6	9	11	11
Aparati za gospodinjstvo	8	8	9	9	11	13	15	16
Drugi predmeti za gospodinjstvo	6	6	6	7	8	10	13	14
Kmetijsko orodje	4	4	5	5	5	9	13	12
Tekoča goriva in maziva	2	2	2	3	4	6	6	6
Gradbeni material	4	4	5	5	6	7	12	12
Kemična sredstva za kmetijstvo	4	4	4	5	5	9	13	13
Prometna sredstva	6	6	7	8	9	10	13	14
Šolske in pisarniške potrebščine	3	3	3	4	5	8	11	13
Higienske potrebščine	7	7	8	9	10	14	16	17
Stanarina	9	9	9	9	10	12	16	20
Obrtne storitve	5	6	7	7	9	11	13	15
Kulturne storitve	6	8	9	9	11	13	19	20
Komunalne storitve	4	5	6	7	9	10	14	16

10. Indeksi cen na drobno, 1969-1985 (nadaljevanje)

Ø 1984 = 100

	1977	1978	1979	1980	1981	1982	1983	1985
SKUPAJ	13	15	19	25	36	46	64	179
Blago	13	14	18	24	35	45	64	179
Industrijski izdelki	13	14	18	23	35	45	63	179
Industrijski neživilski izdelki	12	14	17	23	34	44	62	177
Industrijski živilski izdelki	14	17	19	24	36	46	65	186
Alkoholne pijače	20	22	26	31	43	51	68	209
Kmetijski pridelki	12	14	17	23	34	47	67	175
Storitve	20	23	29	37	47	56	73	183
Živila	13	15	18	23	34	46	67	180
Žita in izdelki iz žit	17	19	22	27	40	54	70	183
žita	16	17	22	26	41	52	79	222
izdelki	17	19	22	28	40	54	70	182
Vrtnine	6	9	14	18	31	46	62	188
stalne	13	11	17	20	34	49	63	187
sezonske	0	1	2	2	6	24	30	235
Izdelki iz vrtnin	11	16	20	23	33	46	84	176
Sadje	10	12	15	21	29	43	57	182
stalno	8	10	12	18	27	39	56	177
sezonsko	6	7	10	18	24	41	56	192
Sušeno sadje	20	20	24	30	43	55	70	215
Izdelki iz sadja	18	23	24	29	45	53	68	182
Sveže meso	13	15	19	25	34	47	75	170
Perutnina	11	13	16	19	25	40	63	165
Izdelki iz mesa	14	16	18	22	34	45	66	182
Sveže ribe	14	16	20	28	38	49	78	143
Izdelki iz rib	16	20	24	28	45	52	63	197
Jajca	11	9	15	21	34	42	56	151
Mleko in mlečni izdelki	16	16	19	24	36	46	66	178
Maščobe	13	15	16	20	31	47	63	174
Drugi industrijski živilski izdelki	15	17	19	24	35	43	63	193
Tobačni izdelki	20	21	24	29	41	49	71	178
Tekstilni izdelki	13	15	17	21	31	43	62	175
Volnene tkanine	15	16	17	21	32	48	67	173
Bombažne tkanine	8	9	10	12	21	30	52	153
Svilene tkanine	19	22	24	29	49	57	67	200
Konfekcijski izdelki	15	17	20	24	34	48	66	174
Drugi tekstilni izdelki	11	13	16	20	29	38	58	186
Obutev	11	13	15	18	28	34	57	174
Drugi proizvodi iz usnja in gume	15	15	19	23	32	42	55	197
Kurivo	9	9	13	21	33	41	61	180
Razsvetljava	19	21	25	34	45	54	70	178
Pohištvo	13	15	18	24	35	44	57	182
Aparati za gospodinjstvo	18	21	25	31	42	55	68	242
Drugi predmeti za gospodinjstvo	15	16	19	24	36	45	60	183
Kmetijsko orodje	13	14	15	19	25	33	60	155
Tekoča goriva in maziva	8	9	13	22	32	42	65	152
Gradbeni material	13	14	18	23	38	50	65	197
Kemična sredstva za kmetijstvo	14	14	16	20	31	37	49	249
Prometna sredstva	16	17	21	25	39	45	56	166
Šolske in pisarniške potrebščine	13	14	17	19	31	44	68	171
Higienske potrebščine	17	19	23	29	38	45	62	188
Stanarina	24	29	35	42	51	62	82	185
Obrtne storitve	17	20	25	36	47	57	71	189
Kulturne storitve	23	26	34	44	55	63	77	160
Komunalne storitve	18	22	26	33	43	52	69	197

11. INDEKSI CEN NA DROBNO 1985

Ø 1984 = 100

	Ø 1985	I	II	III	IV	V	VI
SKUPAJ	179	139	144	152	162	167	170
Blago	179	139	144	152	161	167	170
Industrijski izdelki	179	139	144	152	162	167	171
Industrijski neživilski izdelki	177	140	145	152	162	168	171
Industrijski živilski izdelki	186	132	140	151	161	163	169
Alkoholne pijače	209	158	159	163	183	190	195
Kmetijski pridelki	175	137	141	152	156	161	159
Storitve	183	135	140	154	164	166	173
Živila	180	134	142	151	158	162	164
Žita in izdelki iz žit	184	130	150	154	160	161	164
žita	222	158	160	190	197	206	209
izdelki	182	129	149	153	159	159	162
Vrtnine	188	163	170	209	219	198	209
stalne	187	163	174	219	228	199	206
sezonske	235	222	205	254	262	458	301
Izdelki iz vrtnin	174	122	126	130	145	149	163
Sadje	182	126	135	145	153	189	178
stalno	177	127	139	148	149	169	172
sezonsko	192	118	125	129	148	256	191
Sušeno sadje	215	152	156	162	163	165	206
Izdelki iz sadja	182	128	133	154	167	174	177
Sveže meso	170	137	138	138	141	142	142
Perutnina	165	129	130	130	151	178	172
Izdelki iz mesa	182	130	139	141	142	143	157
Sveže ribe	143	114	114	121	134	134	155
Izdelki iz rib	197	144	151	152	154	179	180
Jajca	151	130	130	130	137	134	130
Mleko in mlečni izdelki	178	121	124	161	164	164	176
Maščobe	174	136	139	142	142	142	143
Drugi industrijski živilski izdelki	193	131	142	156	175	177	181
Tobačni izdelki	178	154	154	154	154	154	154
Tekstilni izdelki	175	139	144	157	162	166	170
Volnene tkanine	173	135	138	158	165	173	174
Bombažne tkanine	153	129	134	139	142	144	149
Svilene tkanine	200	146	155	177	181	194	195
Konfekcijski izdelki	174	140	143	157	161	164	168
Drugi tekstilni izdelki	186	145	151	163	169	176	179
Obutev	163	136	137	141	155	158	159
Drugi proizvodi iz usnja in gume	197	149	149	168	184	186	190
Kurivo	180	139	141	144	161	179	179
Razsvetljava	178	161	161	161	138	138	138
Pohištvo	182	145	150	167	173	177	179
Aparati za gospodinjstvo	242	139	166	189	251	252	260
Drugi predmeti za gospodinjstvo	183	139	152	160	168	169	177
Kmetijsko orodje	155	119	120	122	139	139	154
Tekoča goriva in maziva	152	138	138	138	145	145	145
Gradbeni material	197	142	151	153	160	187	193
Kemična sredstva za kmetijstvo	249	147	180	189	250	253	269
Prometna sredstva	166	135	135	137	138	152	154
Šolske in pisarniške potrebščine	171	131	133	134	156	157	167
Higienske potrebščine	188	138	144	170	177	179	182
Stanarina	185	157	157	164	164	164	166
Obrtne storitve	189	133	136	145	153	168	184
Kulturne storitve	160	122	130	132	134	134	160
Komunalne storitve	197	149	158	166	177	178	180

11. Indeksi cen na drobno 1985 (nadaljevanje)

Ø 1984 = 100

	VII	VIII	IX	X	XI	XII
SKUPAJ	181	185	192	213	220	228
Blago	181	184	191	212	220	228
Industrijski izdelki	180	183	192	211	218	225
Industrijski neživilski izdelki	179	182	190	208	213	218
Industrijski živilski izdelki	185	192	205	227	247	262
Alkoholne pijače	217	221	223	245	250	304
Kmetijski pridelki	178	179	181	213	220	228
Storitve	187	194	201	224	228	233
Živila	181	185	192	219	232	243
Žita in izdelki iz žit	203	205	210	215	220	227
žita	210	210	212	230	337	342
izdelki	203	205	210	215	215	223
Vrtnine	169	158	158	170	202	236
stalne	171	156	151	168	192	221
sezonske	152	145	141	149	217	316
Izdelki iz vrtnin	174	176	206	191	239	261
Sadje	166	185	197	225	240	246
stalno	165	179	199	217	224	231
sezonsko	149	202	204	231	271	279
Sušeno sadje	206	210	204	293	320	344
Izdelki iz sadja	179	180	188	231	240	240
Sveže meso	178	178	178	223	223	228
Perutnina	172	172	175	191	191	224
Izdelki iz mesa	157	178	210	257	259	272
Sveže ribe	155	148	148	148	179	167
Izdelki iz rib	190	192	205	242	285	285
Jajca	132	134	141	192	202	218
Mleko in mlečni izdelki	176	176	176	229	235	238
Maščobe	180	185	187	193	245	255
Drugi industrijski živilski izdelki	204	207	212	223	245	262
Tobačni izdelki	154	154	154	249	249	249
Tekstilni izdelki	172	174	182	203	211	219
Volnene tkanine	176	177	181	198	200	204
Bombažne tkanine	152	154	160	174	174	181
Svilene tkanine	198	204	227	238	238	244
Konfekcijski izdelki	169	171	176	204	211	220
Drugi tekstilni izdelki	182	185	197	215	228	237
Obutev	159	159	162	190	199	199
Drugi proizvodi iz usnja in gume	191	203	210	232	250	254
Kurivo	186	191	207	209	209	212
Razsvetljava	166	166	166	247	247	247
Pohištvo	180	183	188	213	217	217
Aparati za gospodinjstvo	265	270	272	274	277	286
Drugi predmeti za gospodinjstvo	181	190	191	200	223	251
Kmetijsko orodje	157	157	178	190	189	191
Tekoča goriva in maziva	145	145	164	173	173	173
Gradbeni material	213	217	226	233	239	248
Kemična sredstva za kmetijstvo	273	276	285	285	288	288
Prometna sredstva	188	188	188	192	193	193
Šolske in pisarniške potrebščine	186	187	191	191	209	209
Higienske potrebščine	184	189	197	215	231	245
Stanarina	201	201	201	209	216	216
Obrtne storitve	194	200	210	234	244	262
Kulturne storitve	160	160	169	204	205	210
Komunalne storitve	205	205	215	238	248	249

12. INDEKSI CEN NA DROBNO V ŠTIRIH MESTIH SR SLOVENIJE 1985

Ø 1984 = 100

	SR Slovenija	Koper	Ljubljana	Maribor	Novo mesto
SKUPAJ	179	176	179	183	178
Blago	179	175	179	183	177
Industrijski izdelki	179	174	179	184	177
Industrijski neživilski izdelki	177	173	177	184	176
Industrijski živilski izdelki	186	179	189	185	182
Alkoholne pijače	209	209	205	217	200
Kmetijski pridelki	175	175	179	174	176
Storitve	183	184	180	184	187
Živila	180	177	184	179	179
Žita in izdelki iz žit	183	177	195	183	185
žita	222	241	226	199	213
izdelki	182	174	192	182	182
Vrtnine	188	205	199	187	185
stalne	187	193	190	181	188
sezonske	235	280	271	231	216
Izdelki iz vrtnin	174	172	181	169	150
Sadje	182	188	190	179	176
stalno	177	194	182	179	173
sezonsko	192	183	211	179	188
Sušeno sadje	215	208	225	184	202
Izdelki iz sadja	182	181	185	181	165
Sveže meso	170	171	171	168	169
Perutnina	165	166	166	162	164
Izdelki iz mesa	182	166	181	184	172
Sveže ribe	143	133	140	137	141
Izdelki iz rib	197	194	188	225	236
Jajca	151	153	149	156	157
Mleko in mlečni izdelki	178	176	173	170	176
Maščobe	174	173	177	173	171
Drugi industrijski živilski izdelki	193	192	196	188	193
Tobačni izdelki	178	178	178	178	178
Tekstilni izdelki	175	173	174	183	171
Volnene tkanine	173	152	169	183	177
Bombažne tkanine	153	146	148	165	162
Svilene tkanine	200	235	200	193	201
Konfekcijski izdelki	174	172	171	185	168
Drugi tekstilni izdelki	170	193	187	186	176
Obutev	163	165	161	166	173
Drugi proizvodi iz usnja in gume	179	196	194	198	219
Kurivo	180	181	184	180	174
Razsvetljava	178	178	178	178	178
Pohištvo	182	189	179	202	175
Aparati za gospodinjstvo	240	230	244	242	240
Drugi predmeti za gospodinjstvo	183	167	176	200	196
Kmetijsko orodje	155	141	165	163	168
Tekoča goriva in maziva	152	152	152	152	152
Gradbeni material	197	189	200	213	197
Kemična sredstva za kmetijstvo	149	256	255	260	223
Prometna sredstva	166	167	168	169	165
Šolske in pisarniške potrebščine	171	160	171	162	157
Higienske potrebščine	188	186	187	200	178
Stanarina	185	161	183	183	195
Obrtne storitve	189	216	182	190	196
Kulturne storitve	160	160	159	162	154
Komunalne storitve	197	199	196	198	211

13. POVPREČNE LETNE CENE NA DROBNO V ŠTIRIH MESTIH SR SLOVENIJE 1985

din

		SR Slovenija	Koper	Ljubljana	Maribor	Novo mesto
Jedilni krompir ¹⁾	kg	80,00	79,00	85,00	74,00	72,00
Fižol v zrnu ¹⁾	kg	328,00	338,00	326,00	338,00	315,00
Stara čebula ¹⁾	kg	95,00	94,00	94,00	100,00	89,00
Jedilno korenje ¹⁾	kg	146,00	142,00	147,00	145,00	126,00
Sladko zelje	kg	105,00	100,00	109,00	101,00	94,00
Kislo zelje (naribano ali v glavah)	kg	107,00	78,00	111,00	104,00	99,00
Svež paradižnik ¹⁾	kg	141,00	99,00	121,00	160,00	115,00
Sveža paprika ¹⁾	kg	149,00	153,00	142,00	149,00	138,00
Fižol v stročju ¹⁾	kg	206,00	176,00	201,00	214,00	198,00
Grah v stročju ¹⁾	kg	236,00	185,00	236,00	209,00	161,00
Špinača ¹⁾	kg	229,00	170,00	226,00	242,00	178,00
Cvetača ¹⁾	kg	240,00	203,00	243,00	245,00	196,00
Zelena solata ¹⁾	kg	177,00	212,00	183,00	164,00	182,00
Rdeča pesa ¹⁾	kg	93,00	97,00	101,00	84,00	101,00
Češnje	kg	257,00	213,00	266,00	209,00	250,00
Maline ¹⁾	kg	586,00	-	671,00	379,00	-
Marelice ¹⁾	kg	276,00	224,00	248,00	307,00	227,00
Breskve ¹⁾	kg	176,00	153,00	181,00	171,00	182,00
Namizne slive ¹⁾	kg	166,00	153,00	166,00	162,00	166,00
Namizna jabolka ¹⁾	kg	142,00	133,00	146,00	140,00	132,00
Namizno grozdje ¹⁾	kg	235,00	215,00	241,00	232,00	211,00
Namizne hruške ¹⁾	kg	156,00	160,00	162,00	146,00	154,00
Orehova jadrca	kg	1945,00	1967,00	2023,00	1531,00	1785,00
Lubenice ¹⁾	kg	73,00	78,00	69,00	84,00	78,00
Vrtne jagode ¹⁾	kg	656,00	445,00	695,00	324,00	300,00
Limone	kg	347,00	330,00	341,00	336,00	330,00
Pomaranče	kg	290,00	305,00	300,00	279,00	295,00
Kokošja jajca ¹⁾	kos	24,24	25,46	23,74	25,84	24,67
Kravje mleko	l	69,00	70,00	72,00	66,00	66,00
Domači sirček, skuta	kg	369,00	316,00	381,00	373,00	294,00
Jogurt	l	115,00	115,00	114,00	115,00	115,00
Zaklan piščanec	kg	428,00	426,00	436,00	420,00	408,00
Sveža sardela	kg	200,00	207,00	200,00	198,00	200,00
Svež krap	kg	323,00	-	336,00	300,00	318,00
Govedina s kostmi	kg	549,00	579,00	551,00	497,00	551,00
Govedina brez kosti	kg	632,00	655,00	634,00	624,00	624,00
Mlada govedina s kostmi	kg	739,00	757,00	730,00	721,00	721,00
Mlada govedina brez kosti	kg	837,00	857,00	827,00	818,00	818,00
Teletina s kostmi	kg	821,00	848,00	806,00	797,00	797,00
Teletina brez kosti	kg	976,00	1010,00	957,00	948,00	948,00
Svinina s kostmi	kg	746,00	774,00	746,00	737,00	737,00
Svinina brez kosti	kg	846,00	878,00	846,00	837,00	837,00
Kruh iz pšenične moke (tip. 850)	kg	63,00	64,00	64,00	63,00	58,00
Kruh iz pšenične moke (tip 500)	kg	70,00	70,00	70,00	71,00	70,00
Pšenična moka (tip 500)	kg	76,00	76,00	76,00	76,00	74,00
Testenine iz bele moke z jajci	kg	188,00	190,00	191,00	177,00	186,00
Keksi "Pettit beurre"	kg	396,00	390,00	402,00	393,00	374,00
Napolitanke, polnjene s čokolado	kg	483,00	467,00	491,00	493,00	414,00
Suhe slive	kg	325,00	322,00	323,00	328,00	323,00
Suhe smokve	kg	524,00	615,00	580,00	570,00	598,00
Mešana marmelada	kg	207,00	201,00	215,00	192,00	201,00
Džem (breskov, šipkov idr.)	kg	272,00	235,00	299,00	234,00	161,00
Paradižnikova mezga (tuba 100)	kg	698,00	737,00	702,00	668,00	664,00
Stročji fižol, konzerva	kg	175,00	165,00	176,00	177,00	154,00
Grah konzerva	kg	243,00	251,00	283,00	216,00	202,00
Sir trapist	kg	669,00	692,00	711,00	633,00	535,00
Topljeni sir (6 kosov v škatli)	kg	651,00	625,00	667,00	654,00	617,00
Surovo maslo, industr.proizvod	kg	920,00	923,00	920,00	917,00	924,00
Vitaminizirana margarina	kg	335,00	333,00	333,00	334,00	365,00
Sladkor kristal	kg	111,00	112,00	111,00	111,00	111,00
Naravni med	kg	564,00	556,00	606,00	524,00	541,00
Jedilna čokolada	kg	1242,00	1219,00	1324,00	1145,00	1091,00
Mlečna čokolada	kg	1393,00	1242,00	1437,00	1352,00	1376,00
Nesladkan kakav	kg	1267,00	1168,00	1373,00	1244,00	1147,00
Bomboni kiki, bronhi in slično	kg	560,00	528,00	578,00	539,00	541,00
Pražena kava	kg	2794,00	2810,00	2784,00	2852,00	2787,00
Kuhinjska sol	kg	75,00	75,00	76,00	74,00	76,00

1) Ponderirane povprečne cene.

13. Povprečne letne cene na drobno v štirih mestih SR Slovenije 1985 (nadaljevanje)

		din				
		SR Slovenija	Koper	Ljubljana	Maribor	Novo mesto
Vinski kis	l	112,00	113,00	113,00	110,00	115,00
Mleta paprika, zavitek 100 g	kg	967,00	976,00	1095,00	872,00	956,00
Uvožen čaj	kg	2725,00	2707,00	1941,00	3480,00	2617,00
Oluščen riž	kg	277,00	296,00	285,00	242,00	263,00
Svinjska mast, domača	kg	287,00	272,00	291,00	289,00	259,00
Jedilno olje, rafinirano	l	232,00	232,00	232,00	232,00	232,00
Kokošja juha, vrečka	kos	55,00	48,00	61,00	49,00	44,00
Suhi svinjski vrat brez kosti	kg	960,00	927,00	968,00	973,00	897,00
Suha svinjska rebra	kg	533,00	589,00	558,00	446,00	475,00
Suha svinjska slanina, mesnata	kg	856,00	921,00	939,00	395,00	465,00
Salama šunkarica	kg	725,00	781,00	719,00	728,00	709,00
Kranjske klobase	kg	785,00	686,00	914,00	692,00	632,00
Hrenovke	kg	595,00	608,00	581,00	612,00	578,00
Šunka brez masti in kože	kg	944,00	1077,00	940,00	963,00	792,00
Goveji golaž konzerva	kg	487,00	534,00	523,00	430,00	490,00
Mesni zajtrk, konzerva	kg	493,00	496,00	519,00	454,00	500,00
Sardine v olju, konzerva	kg	772,00	627,00	780,00	817,00	651,00
Slatina, mineralna voda	l	49,00	44,00	44,00	53,00	44,00
Cigarete Drina (20 kosov)	škatla	83,00	83,00	83,00	83,00	83,00
Cigarete Morava (20 kosov)	škatla	55,00	55,00	55,00	55,00	55,00
Cigarete Zeta (20 kosov)	škatla	46,00	46,00	46,00	46,00	46,00
Vino	l	238,00	228,00	218,00	292,00	182,00
Žganje 40 %	l	697,00	729,00	697,00	702,00	657,00
Svetlo pivo, 1/2 l stekl.	l	71,00	72,50	72,00	69,00	69,00
Vinjak 40 %	l	739,00	694,00	755,00	730,00	698,00
Malinovec, koncentrat	l	341,00	342,00	344,00	340,00	304,00
Naravni sadni sok	l	206,00	194,00	191,00	238,00	169,00
Tkanina za moške obleke iz česane preje	m	3343,00	2805,00	3298,00	3539,00	3265,00
Tkanina za ženske plašče	m	3710,00	3122,00	3673,00	3669,00	3904,00
Tkanina za ženske obleke iz česane preje	m	1923,00	1878,00	2197,00	1739,00	1444,00
Posteljno platno, beljeno, širina 140-150 m	m	660,00	700,00	652,00	669,00	679,00
Posteljni damast, 148 cm	m	1154,00	1076,00	1087,00	1296,00	1299,00
Gradelj za žimnice, žakar	m	509,00	595,00	524,00	511,00	383,00
Poplin za ženske bluze	m	596,00	452,00	607,00	617,00	526,00
Tkanina (cic) večbarvna	m	634,00	580,00	631,00	641,00	655,00
Podloga iz umetne svile	m	471,00	385,00	492,00	445,00	421,00
Moška majica brez rokavov	kos	546,00	424,00	520,00	669,00	461,00
Moška srajca, iz poplina z dolgimi rokavi	kos	3098,00	3643,00	3000,00	3234,00	3236,00
Moška srajca, mešanica bombaža in sintetike	kos	2828,00	3280,00	2755,00	2888,00	3023,00
Moške kratke spodnje hlače	kos	545,00	531,00	546,00	540,00	564,00
Moški suknjič sako	kos	10024,00	9772,00	10240,00	10434,00	6125,00
Moška obleka iz blaga iz česane preje	kos	18371,00	16728,00	18509,00	18594,00	14858,00
Moški dežni plašč	kos	12413,00	11190,00	11830,00	14055,00	11520,00
Ženski dežni plašč	kos	13385,00	13888,00	13358,00	13333,00	13352,00
Moški zimski plašč	kos	12507,00	9995,00	10513,00	17910,00	9426,00
Otroški zimski plašč	kos	7470,00	7903,00	7725,00	7348,00	4333,00
Moške bombažne nogavice iz merceriziranega sukanca	par	277,00	273,00	282,00	273,00	253,00
Moške nogavice iz sintetičnih vlaken	par	185,00	216,00	171,00	213,00	163,00
Otroške dokolenke iz sintetičnih vlaken	par	160,00	189,00	144,00	181,00	203,00
Ženske sintetične nogavice	par	167,00	170,00	164,00	178,00	151,00
Ženska kombineža iz sintetičnih vlaken	par	1376,00	2328,00	1497,00	901,00	879,00
Brisača frotirka	kos	745,00	788,00	764,00	797,00	611,00
Prešita odeja iz brokata	kos	6277,00	6064,00	6399,00	6143,00	6250,00
Volnena odeja	kos	7052,00	6358,00	7361,00	6488,00	6657,00
Posteljni komplet	kos	6254,00	4623,00	6640,00	6035,00	4591,00
Žimnica jogi	kos	13583,00	13180,00	14160,00	12959,00	12878,00
Preproga bukle	kos	10534,00	10550,00	10686,00	10543,00	6273,00
Sukanec za šivanje tulec 200 m	kos	38,00	43,00	42,00	39,00	24,00
Volna za pletenje 100% ovčja volna	kos	3093,00	3449,00	3100,00	3090,00	2843,00

13. Povprečne letne cene na drobno v štirih mestih SR Slovenije 1985 (nadaljevanje)

din

	SR Slovenija	Koper	Ljubljana	Maribor	Novo mesto	
Nizki moški čevlji iz boksa podloženi z usnjenim ali gumijastim podplatom	kos	6135,00	6242,00	6268,00	6022,00	5208,00
Moški nizki čevlji iz boksa podloženi z gumijastim podplatom	par	5527,00	5101,00	5295,00	6130,00	4833,00
Ženski nizki čevlji iz boksa podloženi z gumijastim podplatom	par	4748,00	4157,00	4436,00	5523,00	4073,00
Nizki ženski čevlji, salonarji	par	4793,00	4560,00	4650,00	5164,00	4331,00
Otroški nizki čevlji iz boksa z gumijastim podplatom	par	3512,00	3641,00	3355,00	3816,00	3080,00
Delavski gumijasti škornji	par	1755,00	1849,00	1765,00	1592,00	2013,00
Moške usnjene rokavice	par	2383,00	1594,00	2383,00	2394,00	2734,00
Moški nesesar	kos	4809,00	4602,00	4733,00	5150,00	4434,00
Plašč za kolo	kos	1236,00	1024,00	1226,00	1340,00	1786,00
Avtomobilski plašč	kos	6448,00	6541,00	6439,00	6378,00	6548,00
Drva za kurjavo	prm	5893,00	5202,00	6792,00	5693,00	3662,00
Lignit (kocke), okoli 2800 kal	t	7154,00	7829,00	7210,00	7069,00	6547,00
Rjavi premog	t	12534,00	10164,00	12426,00	12788,00	13842,00
Električna energija za gospodinjstvo	kWH	9,47	9,47	9,47	9,47	9,47
Kurilno olje za gospodinjstvo	l	77,31	77,31	77,31	77,31	77,31
Vžigalice	kos	5,10	5,10	5,10	5,10	5,10
Spalnica kompletna	kos	180496,00	178308,00	188254,00	163516,00	157177,00
Kavč brez vitrine z orehovim furnirjem	kos	44925,00	48058,00	47567,00	37924,00	27579,00
Jedilna miza z ultrapasom za 6 oseb	kos	12532,00	14450,00	13040,00	8961,00	13002,00
Topli pod PVC	kg	1470,00	711,00	1506,00	1395,00	1279,00
Emajliran lonec	kos	607,00	584,00	595,00	652,00	527,00
Aluminijski lonec, "EKONOM, 71"	kos	6954,00	5893,00	7431,00	6566,00	7156,00
Strojček za mletje orehov	kos	870,00	1251,00	727,00	1046,00	1380,00
Globok krožnik iz porcelana	kos	271,00	320,00	269,00	267,00	292,00
Jedilni pribor, garnitura za 6 oseb	kos	5262,00	5499,00	4944,00	5705,00	6513,00
Kozarec za vodo	kos	52,00	54,00	52,00	50,00	49,00
Servis za vino	kos	790,00	522,00	839,00	498,00	786,00
Emajliran štedilnik	kos	11979,00	12010,00	10962,00	14044,00	9827,00
Emajliran umivalnik	kos	365,00	483,00	432,00	255,00	325,00
Umivalnik iz polietilena	kos	209,00	210,00	225,00	155,00	239,00
Električna žarnica, 60 W	kos	41,00	45,00	41,00	42,00	32,00
Ura budilka	kos	671,00	638,00	665,00	733,00	579,00
Električni likalnik z regulatorjem in žico	kos	1533,00	1441,00	1523,00	1554,00	1636,00
Stikalo enofazno	kos	74,00	83,00	74,00	73,00	72,00
Žica za električno napeljavo, 1,5 mm ²	kos	28,00	88,00	25,00	33,00	43,00
Električni štedilnik	kos	57304,00	50802,00	60158,00	53188,00	52316,00
Pralni stroj, 5 kg	kos	75777,00	78041,00	75554,00	75933,00	72791,00
Sesalec za prah	kos	10622,00	14044,00	10521,00	9523,00	11059,00
Bojler, 80 l	kos	29782,00	30229,00	30306,00	28932,00	25179,00
Hladilnik kompresijski, 180 l	kos	39647,00	38188,00	39425,00	39633,00	50063,00
Radio aparat, domače proizvodnje	kos	15203,00	19631,00	15006,00	15541,00	11855,00
Televizijski sprejemnik	kos	60281,00	62053,00	62712,00	57383,00	31546,00
Ženski šivalni stroj	kos	58986,00	66052,00	58317,00	59775,00	56918,00
Moško kolo	kos	17518,00	2180,00	17771,00	16804,00	16068,00
Motorno kolo (okrog 50 cm)	kos	97026,00	97850,00	98491,00	90344,00	93588,00
Motorni bencin, 86 oktanski	l	115,67	115,67	115,67	115,67	115,67
Motorni bencin, 98 oktanski	l	123,42	123,42	123,42	123,42	123,42
Plinsko olje	l	97,54	97,54	97,54	97,54	97,54
Sekira delno brušena	kg	1199,00	1165,00	1227,00	1101,00	1048,00
Motika	kg	1007,00	701,00	1062,00	832,00	921,00
Vinogradniška škropilnica	kos	9013,00	10507,00	8876,00	8852,00	10081,00
Bela oljnata barva	kg	693,00	683,00	695,00	688,00	675,00
Zidna opeka normalne velikosti	kos	32,00	33,00	33,00	30,00	36,00
Strešna opeka	kos	81,00	44,00	87,00	80,00	61,00
Cement portland	kg	20,00	20,00	21,00	20,00	19,00
Betonsko železo	kg	129,00	139,00	130,00	131,00	121,00
Lesonit plošče, trde	m ²	415,00	261,00	412,00	483,00	282,00
Hidrirano apno	kg	20,00	20,00	21,00	20,00	20,00
Strešna lepenka	rola	1564,00	1563,00	1440,00	1660,00	1550,00

13. Povprečne letne cene na drobno v štirih mestih SR Slovenije 1985 (nadaljevanje)

din

		SR Slovenija	Koper	Ljubljana	Maribor	Novo mesto
Deske iz mehkega lesa (-colarice)	m ³	40649,00	41618,00	41491,00	36270,00	24821,00
Žebliji, 70 mm	kg	269,00	282,00	276,00	270,00	233,00
Okensko steklo, 3 mm	m ²	760,00	1124,00	713,00	601,00	1050,00
Modra galica	kg	315,00	299,00	334,00	299,00	291,00
Milo za pranje	kg	212,00	192,00	219,00	200,00	209,00
Pralni prašek za ročno pranje	kg	227,00	233,00	207,00	251,00	290,00
Pralni prašek za strojno pranje	kg	214,00	202,00	222,00	204,00	207,00
Toaletno milo, 80 g	kg	586,00	704,00	560,00	718,00	630,00
Zobna pasta	tuba	89,00	108,00	84,00	109,00	95,00
Krema za obraz SOLEA	škatla	123,00	114,00	125,00	121,00	121,00
Phenalgol (10 tablet)	škatla	58,00	60,00	60,00	54,00	60,00
Acetisal (20 tablet)	škatla	48,00	53,00	41,00	48,00	83,00
Primulin (200 g)	steklenica	136,00	114,00	112,00	200,00	73,00
Vitamin C (20 tablet)	škatla	77,00	77,00	61,00	97,00	101,00
Šolski zvezek (60 listov)	kos	59,00	66,00	59,00	60,00	53,00
Navadni svinčnik, črn	kos	28,00	29,00	29,00	27,00	26,00
Dnevnik	kos	35,00	35,00	35,00	35,00	35,00
Čitanka za IV. razred	kos	286,00	264,00	288,00	288,00	299,00
Črnilo za nalivna peresa	steklenica	52,00	60,00	54,00	48,00	48,00
Pisalni papir brezlesni (500 listov)	zavoj	1744,00	1658,00	1791,00	1697,00	1642,00
Stanarina	m ²	39,00	41,00	34,00	48,00	49,00
Šivanje moške volnene obleke brez telovnika	kos	9102,00	10625,00	10813,00	7593,00	5175,00
Šivanje ženske enodelne obleke	kos	4158,00	2167,00	5217,00	3365,00	2392,00
Šivanje ženskega kostima	kos	6235,00	4875,00	7685,00	4574,00	4472,00
Podplatenje ženskih čevljev	par	729,00	373,00	815,00	500,00	542,00
Moško striženje brez kolonjske vode		249,00	227,00	263,00	225,00	251,00
Britje s kolonjsko vodo in kremo		207,00	195,00	218,00	190,00	187,00
Vodna ondulacija s pranjem las		552,00	637,00	496,00	673,00	462,00
Hladna trajna ondulacija, kompletna		1686,00	1583,00	1664,00	1865,00	1458,00
Pranje moške bele srajce	kos	74,00	58,00	76,00	80,00	61,00
Pranje posteljne rjuhe	kos	56,00	47,00	59,00	51,00	61,00
Kemično čiščenje moške obleke brez telovnika	kos	537,00	537,00	547,00	518,00	450,00
Čiščenje ročne ure		633,00	606,00	727,00	401,00	666,00
Fotografiranje v ateljejih 9x4 ali 10x15		928,00	754,00	1048,00	733,00	801,00
Pranje avtomobila	kqs	253,00	345,00	271,00	159,00	304,00
Pleskanje prostorov (v eni barvi)	m ²	166,00	215,00	161,00	171,00	131,00
Vstopnica za kino predstavo		97,00	85,00	98,00	101,00	81,00
Vstopnica za gledališče		211,00	133,00	233,00	153,00	-
Vstopnica za nogometno tekmo		150,00	163,00	150,00	150,00	45,00
Voda za gospodinjsvo	m ³	27,69	46,92	25,20	31,13	24,16
Prevoz za 1 t premoga		12,13	-	13,54	7,70	13,88
Žaganje drv	m ³	359,00	330,00	443,00	292,00	271,00
Odvoz smeti	m ²	3,55	2,82	3,79	3,04	3,24
Ogrevanje stanovanja (centralno gretje)	m ²	88,59	68,75	85,18	97,67	92,04
Popravilo televizorja		641,00	515,00	740,00	467,00	605,00
Popravilo radioaparata		641,00	515,00	740,00	467,00	605,00
Popravilo električnega štedilnika		532,00	512,00	573,00	421,00	543,00
Popravilo avtomobila		598,00	629,00	648,00	491,00	574,00
Mesečna naročnina za radio		100,00	100,00	100,00	100,00	100,00
Mesečna naročnina za televizor		833,00	833,00	833,00	833,00	833,00
Prevoz potnikov v mestu	karta	1381,00	1317,00	1370,00	137,00	1949,00
Prevoz potnikov z železnico	km	1,56	1,49	1,57	1,56	1,54
Prevoz potnikov z avtobusom	km	2,72	2,77	2,74	2,63	3,03
Prevoz potnikov z letalom	km	10,03	-	11,28	9,78	-
Znamka za navadno pismo	kos	7,17	7,17	7,17	7,17	7,17
Navadna poštna dopisnica	kos	5,92	5,92	5,92	5,92	5,92
Telegram, ena beseda		2,25	2,25	2,25	2,25	2,25
Krajevni telefonski pogovor	3 minute	2,75	2,75	2,75	2,75	2,75

14. INDEKSI CEN ŽIVLJENJSKIH POTREBŠČIN, 1969 - 1985

Ø 1984 = 100

	1969	1970	1971	1972	1973	1974	1975
Skupni indeks	4	4	5	5	7	8	10
Blagovni indeks	3	4	4	5	6	8	10
Neblagovni indeks	6	7	7	8	9	11	15
Mesečni indeks	3	4	4	5	6	8	10
letni indeks	4	4	5	5	7	8	10
večletni indeks	5	6	6	7	8	10	12
Hrana	3	3	4	5	6	7	9
Pijača in tobak	6	7	8	9	12	13	16
Obleka in obutev	4	5	5	6	7	9	11
Stanovanje	7	7	8	8	10	12	15
Kurjava in razsvetljava	3	3	4	5	6	8	10
Stanovanjska oprema	4	5	5	6	7	8	11
Higiena	5	6	7	8	9	13	15
Kultura in razvedrilo	5	5	6	7	8	10	14
Promet in PTT	4	4	5	6	8	9	9

14. Indeksi cen življenjskih potrebščin, 1969 - 1985 (nadaljevanje)

Ø 1984 = 100

	1976	1977	1978	1979	1980	1981	1982	1983	1985
Skupni indeks	12	13	15	19	25	36	46	65	179
Blagovni indeks	11	13	14	18	24	34	45	64	179
Neblagovni indeks	17	20	24	30	38	48	58	74	185
Mesečni indeks	11	14	16	19	25	36	47	78	179
letni indeks	12	13	14	18	23	33	44	61	175
večletni indeks	13	14	16	20	25	36	46	60	188
Hrana	10	12	14	17	22	33	46	66	179
Pijača in tobak	18	20	22	25	30	42	49	69	197
Obleka in obutev	12	13	15	18	23	32	44	60	174
Stanovanje	18	21	26	31	38	48	58	76	191
Kurjava in razsvetljava	12	14	16	20	29	41	50	68	180
Stanovanjska oprema	12	13	15	19	24	36	45	59	189
Higiena	15	16	18	23	30	39	47	63	195
Kultura in razvedrilo	16	18	20	23	29	40	51	68	179
Promet in PTT	9	11	12	17	25	35	43	63	166

15. INDEKSI CEN ŽIVLJENJSKIH POTREBŠČIN 1985

Ø 1984 = 100

	Ø 1985	I	II	III	IV	V	VI
Skupni indeks	179	140	144	154	162	165	169
Blagovni indeks	179	140	144	154	162	165	168
Neblagovni indeks	185	140	145	154	161	165	173
Mesečni indeks	179	140	143	153	160	162	165
Letni indeks	175	139	141	153	161	167	170
Večletni indeks	188	142	148	160	175	180	185
Hrana	179	136	141	153	160	163	166
Pijača in tobak	197	156	157	159	172	177	179
Obleka in obutev	174	141	143	155	162	166	169
Stanovanje	191	154	158	165	166	167	171
Kurjava in razsvetljava	180	154	155	156	151	155	155
Stanovanjska oprema	189	140	153	167	176	184	189
Higiena	195	141	144	168	179	182	188
Kultura in razvedrilo	179	128	132	137	168	168	180
Promet in PTT	166	138	139	145	154	156	158

15. Indeksi cen življenjskih potrebščin 1985 (nadaljevanje)

Ø 1984 = 100

	VII	VIII	IX	X	XI	XII
Skupni indeks	179	182	188	214	223	233
Blagovni indeks	177	180	187	213	222	232
Neblagovni indeks	194	197	203	224	230	236
Mesečni indeks	177	180	187	216	226	236
Letni indeks	175	177	184	203	212	218
Večletni indeks	193	196	201	219	225	232
Hrana	176	180	186	217	230	242
Pijača in tobak	193	196	197	246	249	282
Obleka in obutev	170	172	177	204	214	221
Stanovanje	209	209	210	224	231	231
Kurjava in razsvetljava	173	175	183	235	236	238
Stanovanjska oprema	193	196	203	217	222	231
Higiena	189	196	211	231	248	265
Kultura in razvedrilo	191	194	198	208	217	225
Promet in PTT	165	168	180	193	195	196

16. INDEKSI CEN GOSTINSKIH STORITEV, 1981 - 1985

Ø 1984 = 100

	1981	1982	1983	1985
SKUPAJ	41	51	69	197
Jedila	40	52	70	185
Začetna jedila	40	52	69	187
Pripravljena jedila	38	53	69	180
Pečenke	39	50	70	186
Prikuhe	44	56	74	188
Solate	44	56	72	183
Sladice	44	54	67	183
Kruh	45	55	70	201
Alkoholne pijače	41	50	69	216
Brezalkoholne pijače	40	49	68	190
Prenočišča	47	58	66	206

17. INDEKSI CEN GOSTINSKIH STORITEV 1985

Ø 1984 = 100

	Ø 1985	I	II	III	IV	V	VI
SKUPAJ	197	138	143	146	160	169	175
Jedila	185	133	136	138	148	155	162
Začetna jedila	187	133	135	137	148	156	161
Pripravljena jedila	180	134	135	137	145	151	156
Pečenke	186	136	139	140	149	156	164
Prikuhe	188	129	133	135	153	162	170
Solate	183	127	128	130	145	154	161
Sladice	183	128	135	138	150	156	164
Kruh	201	125	125	134	163	163	175
Alkoholne pijače	216	140	150	158	183	187	195
Brezalkoholne pijače	190	135	140	145	160	163	170
Prenočišča	206	156	156	156	156	184	184

17. Indeksi cen gostinskih storitev 1985 (nadaljevanje)

Ø 1984 = 100

	VII	VIII	IX	X	XI	XII
SKUPAJ	202	209	210	251	254	302
Jedila	187	198	198	241	246	277
Začetna jedila	192	197	197	247	255	285
Pripravljena jedila	183	188	189	232	237	268
Pečenke	186	199	199	242	245	270
Prikuhe	193	203	203	242	251	281
Solate	193	200	200	241	249	272
Sladice	182	198	198	241	243	260
Kruh	203	238	238	275	275	300
Alkoholne pijače	225	232	232	275	276	339
Brezalkoholne pijače	191	197	197	242	243	297
Prenočišča	218	218	218	249	249	329

18. POVPREČNE CENE GOSTINSKIH STORITEV PO KATEGORIJAH GOSTINSKIH OBJEKTOV 1985

din

		Skupaj	Hoteli skupaj	Hoteli A kate- gorije	Hoteli B kate- gorije	Hoteli C kate- gorije	Hoteli D kate- gorije	Resta- vracije in go- stilne	Samo- post.re- stavra- cije
JEDILA									
TOPLE IN HLADNE PREDJEDI									
Konzervirana prešana šunka	Ø 1985	334	389	-	397	370	353	309	214
	I. trimesečje	231	279	-	294	232	248	212	109
	II. trimesečje	273	334	-	340	318	310	248	119
	III. trimesečje	357	387	-	386	413	312	343	300
	IV. trimesečje	475	556	-	568	518	544	432	330
Hladni narezek	Ø 1985	431	468	712	468	454	377	385	411
	I. trimesečje	315	353	550	354	335	254	268	317
	II. trimesečje	367	399	700	397	382	324	326	356
	III. trimesečje	357	387	-	386	413	312	343	300
	IV. trimesečje	586	635	900	633	623	552	526	578
Ruska solata	Ø 1985	157	212	-	218	184	161	140	105
	I. trimesečje	113	150	-	150	151	120	105	78
	II. trimesečje	130	181	-	183	170	150	122	80
	III. trimesečje	161	218	-	225	183	160	141	109
	IV. trimesečje	222	299	-	313	232	213	194	154
Obložena jajca	Ø 1985	188	218	-	229	156	177	176	134
	I. trimesečje	137	154	-	160	135	120	126	109
	II. trimesečje	160	189	-	199	137	150	143	111
	III. trimesečje	200	231	-	241	170	200	189	139
	IV. trimesečje	257	297	-	316	183	240	246	177
Šunka z jajci	Ø 1985	264	269	437	259	285	256	261	196
	I. trimesečje	200	209	350	201	220	188	191	171
	II. trimesečje	231	236	400	227	245	205	228	178
	III. trimesečje	275	280	400	270	307	263	274	191
	IV. trimesečje	348	353	600	338	369	367	350	246
Omlet s sirom	Ø 1985	247	249	375	246	255	235	241	-
	I. trimesečje	176	182	350	178	193	150	158	-
	II. trimesečje	208	214	350	211	219	193	191	-
	III. trimesečje	263	261	350	257	279	253	269	-
	IV. trimesečje	342	340	450	339	329	344	348	-
Jajčna jed iz treh jajc	Ø 1985	160	179	310	176	175	195	160	137
	I. trimesečje	131	146	240	144	147	135	127	119
	II. trimesečje	143	164	300	159	165	177	140	121
	III. trimesečje	166	190	300	187	184	227	165	137
	IV. trimesečje	200	218	400	215	202	240	208	171
Goveja juha	Ø 1985	67	83	147	82	84	98	81	47
	I. trimesečje	48	64	90	63	67	58	57	31
	II. trimesečje	57	75	150	74	78	93	76	35
	III. trimesečje	71	86	150	86	87	108	88	50
	IV. trimesečje	91	107	200	107	106	132	103	72
Paradižnikova juha	Ø 1985	70	91	150	90	89	81	77	47
	I. trimesečje	51	70	100	71	60	58	57	30
	II. trimesečje	58	82	150	79	86	74	66	33
	III. trimesečje	72	91	150	88	102	86	81	49
	IV. trimesečje	98	122	200	121	107	109	103	74
Zelenjavna juha	Ø 1985	71	90	150	89	84	82	83	50
	I. trimesečje	52	70	100	71	65	58	58	34
	II. trimesečje	61	79	150	77	74	74	79	38
	III. trimesečje	73	89	150	87	86	86	90	52
	IV. trimesečje	97	121	200	120	111	116	106	76
PRIPRAVLJENA JEDILA									
Kuhana govedina z oblogo	Ø 1985	361	460	688	449	425	417	387	227
	I. trimesečje	266	345	450	341	346	302	278	170
	II. trimesečje	312	394	700	377	365	416	398	231
	III. trimesečje	373	479	700	472	453	416	398	231
	IV. trimesečje	491	620	900	608	635	618	530	311
Goveji golaž s pire krompirjem	Ø 1985	256	300	-	299	304	355	262	208
	I. trimesečje	200	237	-	236	241	230	208	158
	II. trimesečje	223	257	-	257	256	260	227	189
	III. trimesečje	265	312	-	308	323	450	272	215
	IV. trimesečje	335	396	-	396	395	467	343	271

18. Povprečne cene gostinskih storitev po kategorijah gostinskih objektov 1985 (nadaljevanje)

din

		Skupaj	Hoteli skupaj	Hoteli A kategorije	Hoteli B kategorije	Hoteli C kategorije	Hoteli D kategorije	Restavracije in gostilne	Samo-post. restavracije
Sesekljan zrezek s pire krompirjem	Ø 1985	263	353	-	369	327	446	274	222
	I. trimesečje	206	270	-	268	272	300	206	182
	II. trimesečje	226	302	-	309	289	410	238	190
	III. trimesečje	268	357	-	368	337	520	288	222
	IV. trimesečje	351	484	-	533	409	555	363	294
Telečji paprikaš	Ø 1985	268	318	-	316	323	290	252	240
	I. trimesečje	176	250	-	238	285	280	106	170
	II. trimesečje	251	280	-	277	286	300	236	240
	III. trimesečje	286	332	-	324	356	-	295	249
	IV. trimesečje	361	410	-	424	365	-	373	310
Srbski pasul z mesom	Ø 1985	239	301	-	302	296	334	252	213
	I. trimesečje	183	234	-	222	255	240	197	158
	II. trimesečje	205	257	-	250	267	300	210	188
	III. trimesečje	241	309	-	314	297	350	245	221
	IV. trimesečje	328	403	-	422	366	447	357	285
Džuveč s svinjskim mesom	Ø 1985	315	416	675	435	320	428	338	229
	I. trimesečje	228	309	500	319	253	320	225	172
	II. trimesečje	258	349	650	361	286	380	245	199
	III. trimesečje	334	430	650	448	339	490	395	230
	IV. trimesečje	439	576	900	611	400	520	487	314
Telečja rižota	Ø 1985	353	310	-	301	312	382	259	190
	I. trimesečje	194	229	-	223	240	260	199	155
	II. trimesečje	217	266	-	262	269	300	230	155
	III. trimesečje	257	325	-	312	333	416	273	174
	IV. trimesečje	345	419	-	407	405	550	334	277
Stročji fižol z mesom	Ø 1985	223	261	-	268	250	286	231	212
	I. trimesečje	175	199	-	180	220	220	180	168
	II. trimesečje	179	215	-	200	230	250	185	170
	III. trimesečje	226	239	-	227	250	300	246	218
	IV. trimesečje	310	389	-	467	300	373	312	292
Sarma	Ø 1985	237	293	-	293	294	327	225	200
	I. trimesečje	186	229	-	231	222	230	183	153
	II. trimesečje	206	251	-	248	265	300	193	178
	III. trimesečje	246	305	-	302	315	350	233	206
	IV. trimesečje	311	387	-	389	375	427	290	263
Piščanec v juhi	Ø 1985	213	266	-	270	278	255	211	185
	I. trimesečje	170	210	-	212	219	200	172	145
	II. trimesečje	185	241	-	235	245	250	184	156
	III. trimesečje	221	273	-	279	297	250	216	200
	IV. trimesečje	273	343	-	353	353	320	271	237
PEČENKE IN JEDI PO NAROČILU									
Prašičja pečenka	Ø 1985	559	559	-	559	-	-	-	-
	I. trimesečje	422	422	-	422	-	-	-	-
	II. trimesečje	422	422	-	422	-	-	-	-
	III. trimesečje	577	577	-	610	-	-	-	-
	IV. trimesečje	813	813	-	813	-	-	-	-
Svinjska pečenka	Ø 1985	387	454	-	455	450	414	410	295
	I. trimesečje	287	336	-	333	353	290	299	225
	II. trimesečje	326	374	-	373	383	350	342	259
	III. trimesečje	402	478	-	481	466	450	428	296
	IV. trimesečje	535	627	-	635	599	567	572	400
Telečja pečenka	Ø 1985	462	496	-	498	480	458	467	291
	I. trimesečje	338	360	-	356	392	320	342	227
	II. trimesečje	385	413	-	413	412	380	390	238
	III. trimesečje	488	525	-	530	485	500	497	288
	IV. trimesečje	636	685	-	692	630	633	638	411
Ocvrt piščanec	Ø 1985	374	451	638	451	477	343	378	269
	I. trimesečje	283	352	450	354	359	270	280	200
	II. trimesečje	321	397	600	400	399	300	321	226
	III. trimesečje	395	454	600	452	493	350	411	285
	IV. trimesečje	499	600	900	597	655	453	500	366
Čevapčiči	Ø 1985	49	52	78	45	54	43	44	50
	I. trimesečje	38	40	63	35	36	26	33	42
	II. trimesečje	42	44	75	37	42	34	37	43
	III. trimesečje	50	53	75	47	55	50	46	43
	IV. trimesečje	66	70	100	61	81	62	60	70

18. Povprečne cene gostinskih storitev po kategorijah gostinskih objektov 1985 (nadaljevanje)

din

		Skupaj	Hoteli skupaj	Hoteli A kategorije	Hoteli B kategorije	Hoteli C kategorije	Hoteli D kategorije	Restavracije in gostilne	Samopost. restavracije
Ražnjiči	Ø 1985	185	186	209	189	184	135	182	195
	I. trimesečje	139	139	167	141	138	87	137	170
	II. trimesečje	158	156	200	157	160	96	160	175
	III. trimesečje	193	194	200	197	193	159	191	175
	IV. trimesečje	248	254	267	260	244	197	239	260
Dunajski zrezek	Ø 1985	430	520	825	506	471	601	428	309
	I. trimesečje	321	390	700	377	369	355	316	235
	II. trimesečje	369	444	800	430	406	458	365	271
	III. trimesečje	444	536	800	517	494	669	453	308
	IV. trimesečje	584	710	1000	700	616	921	579	420
Naravni zrezek	Ø 1985	445	536	825	507	483	604	432	254
	I. trimesečje	332	403	700	376	379	355	313	203
	II. trimesečje	369	444	800	430	406	458	365	271
	III. trimesečje	465	554	800	526	505	673	459	264
	IV. trimesečje	599	723	1000	695	630	928	586	331
Lignji (kalamari)	Ø 1985	424	484	675	471	530	464	396	-
	I. trimesečje	299	356	600	355	388	314	275	-
	II. trimesečje	369	411	600	399	461	414	349	-
	III. trimesečje	437	501	600	487	585	482	406	-
	IV. trimesečje	590	665	900	664	685	648	554	-
PRIKUHE									
Pražen krompir	Ø 1985	65	88	146	89	80	85	76	51
	I. trimesečje	49	65	85	67	58	56	56	41
	II. trimesečje	59	78	150	79	73	72	66	48
	III. trimesečje	68	94	150	94	90	84	84	52
	IV. trimesečje	82	115	200	117	101	127	98	64
Rdeča pesa v solati	Ø 1985	77	93	187	91	84	96	82	56
	I. trimesečje	57	70	100	71	65	63	59	41
	II. trimesečje	68	85	200	81	76	83	72	47
	III. trimesečje	83	99	200	96	92	100	89	59
	IV. trimesečje	102	120	250	118	103	136	107	78
Zeljnata solata	Ø 1985	75	90	-	92	85	94	80	53
	I. trimesečje	56	70	-	72	65	62	58	39
	II. trimesečje	65	80	-	81	77	82	70	45
	III. trimesečje	80	96	-	97	92	99	87	56
	IV. trimesečje	98	115	-	118	106	134	105	72
Palačinke	Ø 1985	78	98	-	92	139	82	73	40
	I. trimesečje	57	72	-	71	84	59	54	25
	II. trimesečje	71	91	-	83	140	75	67	29
	III. trimesečje	84	105	-	97	155	91	77	45
	IV. trimesečje	103	126	-	119	178	101	95	62
Torta, 1 kos	Ø 1985	94	119	240	108	93	159	87	58
	I. trimesečje	70	88	160	82	73	104	64	46
	II. trimesečje	83	108	250	94	85	144	75	54
	III. trimesečje	98	123	250	114	91	147	93	59
	IV. trimesečje	124	157	300	144	125	239	117	73
Beli in polbeli kruh	Ø 1985	14	15	-	15	14	17	13	14
	I. trimesečje	10	10	-	11	9	9	10	9
	II. trimesečje	12	13	-	13	12	15	12	12
	III. trimesečje	15	16	-	16	15	21	15	15
	IV. trimesečje	19	20	-	20	20	25	18	19
Črni kruh	Ø 1985	14	15	-	15	15	18	14	13
	I. trimesečje	9	10	-	10	9	11	10	8
	II. trimesečje	11	13	-	13	11	15	11	11
	III. trimesečje	15	16	-	16	17	20	15	16
	IV. trimesečje	19	22	-	22	22	27	18	18
ALKOHOLNE PIJAČE									
Pivo, steklenica	Ø 1985	133	143	207	142	143	137	128	113
	I. trimesečje	94	102	130	100	107	99	90	87
	II. trimesečje	122	132	200	129	137	116	118	97
	III. trimesečje	149	160	200	160	160	154	143	129
	IV. trimesečje	167	178	300	180	168	178	161	148

18. Povprečne cene gostinskih storitev po kategorijah gostinskih objektov 1985 (nadaljevanje)

din

		Skupaj	Hoteli skupaj	Hoteli A kategorije	Hoteli B kategorije	Hoteli C kategorije	Hoteli D kategorije	Restavracije in gostilne	Samo-post. restavracije
Vino namizno	Ø 1985	554	614	650	629	550	702	484	524
	I. trimesečje	383	430	500	438	393	470	335	309
	II. trimesečje	489	547	650	564	473	607	421	458
	III. trimesečje	583	643	650	663	571	728	509	575
	IV. trimesečje	760	834	800	851	761	1002	673	718
Žganje 40 %	Ø 1985	126	137	223	140	117	137	119	106
	I. trimesečje	92	105	120	111	85	94	84	72
	II. trimesečje	112	126	220	126	110	127	104	98
	III. trimesečje	127	138	220	140	121	133	120	117
	IV. trimesečje	173	182	333	183	154	193	170	137
Vinjak s sodo	Ø 1985	116	128	197	130	118	121	107	100
	I. trimesečje	85	93	100	99	81	89	80	69
	II. trimesečje	103	113	180	115	103	110	96	95
	III. trimesečje	118	130	180	132	123	124	109	107
	IV. trimesečje	158	175	328	173	167	160	145	132
Domači brandy	Ø 1985	94	106	80	106	105	100	87	73
	I. trimesečje	68	79	80	79	80	78	61	52
	II. trimesečje	84	93	-	92	97	90	78	66
	III. trimesečje	96	107	-	108	105	100	89	78
	IV. trimesečje	130	143	-	146	138	133	122	95
BREZALKOHOLNE PIJAČE									
Sodavica	Ø 1985	85	100	-	84	187	-	68	-
	I. trimesečje	80	83	-	72	150	-	76	-
	II. trimesečje	69	79	-	67	150	-	57	-
	III. trimesečje	81	100	-	83	200	-	58	-
	IV. trimesečje	109	135	-	115	250	-	81	-
Slatina	Ø 1985	120	134	185	137	123	118	115	96
	I. trimesečje	85	92	100	94	89	80	84	70
	II. trimesečje	112	125	180	124	119	107	108	92
	III. trimesečje	126	140	180	146	125	127	122	101
	IV. trimesečje	156	180	280	183	161	159	148	120
Gazirani sadni	Ø 1985	91	97	-	97	99	95	87	73
	I. trimesečje	65	70	-	69	72	67	62	53
	II. trimesečje	83	87	-	86	92	85	82	66
	III. trimesečje	94	102	-	101	104	91	89	73
	IV. trimesečje	122	131	-	132	130	138	115	99
Kava prava turška	Ø 1985	76	82	117	82	80	72	73	58
	I. trimesečje	58	63	80	62	64	55	55	46
	II. trimesečje	66	72	120	71	71	65	64	52
	III. trimesečje	80	84	120	84	82	75	78	59
	IV. trimesečje	102	109	150	110	105	93	98	77
Ekspres kava	Ø 1985	69	75	115	74	74	78	62	58
	I. trimesečje	54	58	70	57	61	60	48	45
	II. trimesečje	61	66	120	65	67	70	54	52
	III. trimesečje	73	78	120	78	78	90	65	59
	IV. trimesečje	89	97	150	98	92	93	80	76
Pravi čaj (samo z limono)	Ø 1985	63	71	132	74	62	65	58	45
	I. trimesečje	47	53	80	54	50	44	43	33
	II. trimesečje	57	65	150	66	60	58	53	36
	III. trimesečje	65	71	150	74	63	62	60	50
	IV. trimesečje	84	95	150	100	78	97	76	61
Limonada	Ø 1985	99	108	192	109	105	91	87	90
	I. trimesečje	79	88	110	89	84	57	67	70
	II. trimesečje	88	96	180	97	90	90	79	70
	III. trimesečje	101	112	180	114	104	104	88	70
	IV. trimesečje	130	139	300	138	141	114	118	150
Coca cola, pepsi cola shweppes, tonic	Ø 1985	85	96	159	94	98	89	80	65
	I. trimesečje	60	67	85	66	69	61	56	44
	II. trimesečje	76	83	150	81	87	76	74	56
	III. trimesečje	88	100	150	98	107	88	83	60
	IV. trimesečje	118	133	250	132	131	131	109	102

18. Povprečne cene gostinskih storitev po kategorijah gostinskih objektov 1985 (nadaljevanje)

din

		Skupaj	Hoteli skupaj	Hoteli A kategorije	Hoteli B kategorije	Hoteli C kategorije	Hoteli D kategorije	Restavracije in gostilne	Samo-post. restavracije
PRENOČIŠČA ZA DOMAČE GOSTE (z zajtrkom)									
Prenočišče v sobi z eno posteljo brez kopalnice	0 1985	1181	1183	-	1156	1235	1187	517	-
	I. trimesečje	936	938	-	887	1008	1048	440	-
	II. trimesečje	990	992	-	966	1021	1073	-	470
	III. trimesečje	1190	1192	-	1165	1242	1200	557	-
	IV. trimesečje	1607	1611	-	1604	1668	1428	600	-
Prenočišče v sobi z dvema posteljama brez kopalnice	0 1985	966	1027	-	1043	1000	1009	535	-
	I. trimesečje	768	818	-	822	795	838	411	-
	II. trimesečje	838	883	-	894	837	910	520	-
	III. trimesečje	971	1025	-	1048	972	1014	597	-
	IV. trimesečje	1288	1383	-	1408	1396	1274	612	-
Prenočišče v sobi z eno posteljo s kopalnico	0 1985	1810	1810	2092	1783	1664	-	-	-
	I. trimesečje	1387	1387	1700	1367	1159	-	-	-
	II. trimesečje	1599	1599	1967	1582	1278	-	-	-
	III. trimesečje	1857	1857	2100	1788	2044	-	-	-
	IV. trimesečje	2397	2397	2600	2395	2173	-	-	-
Prenočišče v sobi z dvema posteljama s kopalnico	0 1985	1496	1498	1637	1487	1472	-	1250	-
	I. trimesečje	1142	1143	1350	1137	1040	-	1000	-
	II. trimesečje	1272	1274	1550	1269	1105	-	1000	-
	III. trimesečje	1624	1626	1650	1602	1776	-	1300	-
	IV. trimesečje	1946	1948	2000	1940	1967	-	1700	-

19. NABAVNE CENE REPRODUKCIJSKEGA MATERIALA, SREDSTEV ZA DELO IN STORITEV V KMETIJSTVU, 1983-1985

din

	Enota mere	Ø 1983	Ø 1984	1985				
				Ø 1985	1. tri-mesečje	2. tri-mesečje	3. tri-mesečje	4. tri-mesečje
SEME								
Visokorodna pšenica	kg	31,12	45,12	76,76	65,28	74,33	76,71	76,89
Hibridna koruza, dvoletnijska, SKZP, SKNS, SKOS	kg	127,69	159,01	409,61	394,67	433,00	-	-
Hibridna koruza, štirilinijska, (DK), ZP, NS, OS idr.	kg	91,77	-	356,43	362,51	354,54	-	-
Semenski krompir	kg	24,61	45,89	106,17	84,13	111,95	-	140,38
Atestirana lucerna	kg	299,37	569,41	1397,78	1229,05	1512,57	1580,00	158,00
Rdeča detelja	kg	349,51	603,22	-	-	-	-	-
KRMILA								
Seno lucerne in detelje	kg	-	-	-	-	-	-	-
Seno (travniško)	kg	7,51	14,33	20,44	18,65	20,97	20,30	-
Lucernina moka	kg	19,47	39,71	60,20	57,00	59,51	62,34	63,14
Koruzna v zrnu	kg	15,86	29,45	35,82	31,06	39,92	43,08	37,95
Krmilni ječmen	kg	22,80	34,49	43,77	43,22	43,02	45,72	42,78
Oves	kg	23,65	29,06	55,48	39,39	59,45	60,58	65,04
Otrobi	kg	10,14	15,01	29,01	23,15	25,85	31,33	34,61
Oljne sončnične tropine	kg	36,53	56,76	60,22	54,37	66,50	65,82	71,91
Oljne sojine tropine	kg	44,87	69,51	92,92	90,98	103,30	97,40	-
Suhi rezanci sladkorne pese	kg	11,84	18,92	32,23	28,39	28,88	29,63	34,02
Ribja moka	kg	71,00	122,51	162,94	161,06	161,73	162,51	168,85
Kostna moka	kg	47,80	66,44	94,37	88,08	105,83	81,97	105,00
Popolna krmilna mešanica za pujske	kg	32,50	54,84	81,50	74,02	74,45	83,91	88,86
Popolna krmilna mešanica za pitane prašiče	kg	24,63	41,21	58,42	56,04	55,84	59,11	62,77
Popolna krmilna mešanica za piščance (od 0 do 42 dni)	kg	20,08	43,03	63,54	63,17	63,36	63,60	64,14
Popolna krmilna mešanica za piščance (od 42 dni do konca pitanja)	kg	22,57	43,52	63,03	59,55	64,28	63,37	65,19
Popolna krmilna mešanica za kokoši nesnice	kg	27,29	42,12	63,92	59,61	62,91	61,47	70,83
Popolna krmilna mešanica za teleta (3 do 6 mesecev)	kg	24,04	41,32	61,71	56,74	60,17	62,03	67,36
Popolna krmilna mešanica za mlado govedo (od 6 do 18 mesecev)	kg	21,20	35,35	51,24	49,06	48,32	53,47	55,29
Popolna krmilna mešanica za molzne krave	kg	22,16	36,34	55,82	53,21	53,23	56,25	60,61
Dopolnilna krmilna mešanica za pitane prašiče	kg	25,33	54,39	77,40	66,59	71,95	76,99	89,24
Dopolnilna krmilna mešanica za prežvekovalce	kg	27,84	32,70	57,47	57,58	52,72	61,02	62,64
MINERALNA GNOJILA								
Apneni amonijev nitrat, 27% N	t	8976	17905	28366	24254	28574	30373	33065
Karbamid (Urea), 46% N	t	5245	27891	44467	40150	45329	46402	51223
Kompleksna gnojila NPK ³ (15:15:15)	t	14196	25010	41249	29246	40500	41548	48565
Kompleksna gnojila NPK (14:14:14)	t	10245	-	33050	29700	38410	-	-
Kompleksna gnojila NPK (8:16:24)	t	13593	26827	32774	32403	43438	-	-
SREDSTVA ZA VARSTVO RASTLIN								
Kreozan	kg	-	-	221,51	-	221,51	-	-
Insekticid, Galation G-5	kg	62,20	-	-	-	-	-	-
Sevin P-5	kg	43,54	-	-	-	-	-	-
Sevin S-50	kg	-	-	-	-	-	-	-
Bakrov sulfat (modra galica)	kg	49,89	145,52	398,57	273,10	390,57	-	502,88
Fungicidi, Zorosan, Radosan	kg	62,68	-	-	-	-	-	-
Kosan	kg	-	97,47	158,10	150,15	159,18	159,03	169,23
Herbicidi na bazi Atrazina (Atrazin S-50, Radazin WP)	kg	238,18	366,61	677,18	657,65	604,88	676,00	730,56
GORIVA IN MAZIVA								
Plinsko olje (nafta-diesel goriva (D-2))	kg	37,80	57,62	90,17	81,91	86,88	88,50	98,67
Propan-butan plin	kg	39,66	64,69	107,98	90,12	120,22	120,23	136,61
Motorno olje SAE-40	l	78,52	137,90	233,68	185,72	219,33	244,62	270,66
Bencin 86 oktanov	l	57,08	81,34	116,96	107,20	109,94	119,94	130,02
Tovotna mast	kg	83,95	118,56	247,65	175,74	236,54	260,95	357,71
Električna energija	kWh	5,59	7,25	14,60	12,57	15,20	17,20	17,20
KMETIJSKI STROJI IN ORODJE								
Traktor IMT-539, 287 kW (39 KS)	kos	314847	514263	907389	755966	851576	967135	1004738
Traktor IMT-560, 42,6 kW (58 KS)	kos	408108	667410	1037035	921664	1008474	168944	1199577
Traktor IMT-577 DV, 515 kW (70 KS)	kos	655057	670961	-	-	-	-	-
Dvovozni traktorski vleč. plug za globoko oranje do 40 cm	kos	20836	-	48129	48129	-	-	-
Dvovozni traktorski plug za oranje, globina oranja 30 cm, "Slavonac 12 x 12"	kos	12413	37257	48085	48085	-	-	-

19. Nabavne cene reprodukcijskega materiala, sredstev za delo in storitev v kmetijstvu, 1983-1985 (nadaljevanje)

din

	Enota mere	Ø 1983	Ø 1984	1985				
				Ø 1985	1. tri-mesečje	2. tri-mesečje	3. tri-mesečje	4. tri-mesečje
Traktorska nošena brana s štirimi vrstami z dosegom 4 m	kos	14433	29910	44554	44554	55010	-	-
Kultivator za koruzo s štirimi vrstami MKPO _{II}	kos	30602	36572	35000	35000	-	-	-
Sejalnik za koruzo SKPR	kos	38839	51858	75873	65503	90231	-	-
Enoosna traktorska prikolica za zračno zaviranje	kos	116579	196939	305425	262498	264778	329628	360200
Dvoosna traktorska prikolica z nosilnostjo 5 t in napravo za zračno zaviranje in kip. napravo	kos	221186	285620	-	-	-	-	-
Traktorska prikolica 7 t "Zmaj 485"	kos	314898	501059	572883	572883	-	-	-
PLEMENSKA ŽIVINA IN ŽIVINA ZA PITANJE								
Plemenske junice-simentalke	kg	176,17	234,95	349,72	280,00	363,42	350,00	420,00
Mlade plemenske svinje belih plemenskih pasem	kg	153,36	204,41	361,25	340,44	256,42	377,19	410,91
Piščanci do 7 dni	kos	19,24	33,17	42,93	38,45	43,26	66,55	82,43
Nasadna jajca	kos	16,19	-	39,08	38,13	39,00	41,00	50,00
Teleta od 3 do 6 mesecev za pitanje	kg	276,93	294,72	392,88	303,72	329,50	367,10	479,46
Mlada goveda od 6 do 12 mesecev za pitanje	kg	152,67	279,04	330,62	300,04	320,00	353,94	515,12
Pujski od 2 do 6 mesecev za pitanje	kg	204,99	284,19	469,67	316,42	443,10	474,82	564,12
STORITEV (nabavljene izven vaše organizacije)								
Globoko organje	ha	180,95	-	-	-	-	-	-
Zaoravanje strnišča	ha	-	-	-	-	-	-	-
Navadno oranje	ha	700,00	-	-	-	-	-	-
Setev koruze	ha	-	-	-	-	-	-	-
Kombajniranje strnenih žit	ha	-	-	-	-	-	-	-
Spravljanje koruze z kombajni	ha	-	-	-	-	-	-	-
Škrobljenje sadnih dreves	steblo	-	-	-	-	-	-	-
Škrobljenje vinogradov	ha	-	-	-	-	-	-	-
Popravilo kmetijskih strojev, brez materiala	obr. ura	260,66	436,85	908,90	-	-	-	908,90
Mazanje kmetijskih strojev		283,40	-	-	-	-	-	-
Veterinarske storitve, zdravljenje brez zdravil	ura	419,88	-	587,86	514,15	535,62	618,26	678,30

REZULTATI RAZISKOVANJ

1. Zaposleni v družbenem sektorju 1974, str. 38
2. Letni pregled odkupa 1974, str. 66
3. Letni pregled obrti 1974, str. 38
4. Letni pregled cen 1974, str. 31
5. Demografski rajoni SRS s historiatom razvoja teritorialnega območja z osnovnimi podatki iz popisov prebivalstva po osvojitvi, str. 129
6. Letni pregled industrije 1974, str. 132
7. Študenti visokošolskih zavodov 1974-75, str. 76
8. Anketa o zasebnih kmečkih gospodarstvih 1971-74, str. 35
9. Direktorji v organizacijah združenega dela v gospodarski in družbeni dejavnosti 1975, str. 33
10. Letni pregled komunalne dejavnosti 1973, str. 30
11. Letni pregled kmetijstva 1974, str. 44
12. Kulturno-umetniška in znanstvena dejavnost 1974, str. 42
13. Letni pregled gradbeništva 1969, str. 47
14. Osebnih dohodki zaposlenih v družbenem sektorju 1974, str. 54
15. Letni pregled gradbeništva 1970, str. 49
16. Dohodki in izdatki organizacij združenega dela negospodarskih organizacij 1974, str. 65
17. Letni pregled gradbeništva 1971, str. 50
18. Letni pregled gradbeništva 1972, str. 50
19. Letni pregled gradbeništva 1973, str. 48
20. Družbeni produkt in narodni dohodek v letu 1974, str. 48
21. Kulturno-umetniška in prosvetna dejavnost 1974/75, str. 34
22. Seznam osnovnih in srednjih ter višjih in visokih šol na začetku šolskega leta 1975/76, str. 118
23. Zaposleni v družbenem in zasebnem sektorju ter fluktuacija zaposlenih 1974/75, str. 30
24. Vzgojnovarstveni zavodi v letu 1974/75 in socialni zavodi s seznamom poročevalskih enot v letu 1974, str. 63
25. Sestava organov in dejavnosti skupščin občin v letu 1975, str. 35
26. Investicije 1974, družbeni in zasebni sektor, str. 48
27. Naravno gibanje prebivalstva SRS v letu 1973, str. 84
28. Osebnih dohodki po poklicih v letu 1974, str. 68
29. Prebivalstvo SRS 1970-76, str. 35
30. Osnovne šole na začetku šolskega leta 1975/76 po krajevnih skupnostih, str. 41
31. Telesna kultura 1974, str. 53
32. Letni pregled cen 1975, str. 50
33. Letni pregled odkupa 1975, str. 74
34. Periodični finančni računi 1974-1975, str. 35
35. Letni pregled industrije 1975, str. 141
36. Selitveno gibanje prebivalstva v SR Sloveniji 1971-1975, str. 29
37. Osnovne in srednje šole na koncu šolskega leta 1974-1975 in začetku šolskega leta 1975-1976, str. 89
38. Organizacije in skupnosti v gospodarstvu in negospodarstvu v SR Sloveniji, str. 272
39. Kazenska sodna statistika 1975, str. 142
40. Poraba reprodukcijskega materiala in prodaja po republikah v letu 1972, str. 40
41. Letni pregled obrti 1975, str. 41
42. Letni pregled kmetijstva 1975, str. 43
43. Študenti visokošolskih zavodov 1975-76, str. 71
44. Sestava in dejavnosti krajevnih skupnosti 1974-1975, str. 89
45. Letni pregled gradbeništva 1974, str. 70
46. Dohodki in izdatki organizacij združenega dela negospodarskih dejavnosti 1975, str. 42
47. Osebnih dohodki zaposlenih v družbenem sektorju 1975, str. 59
48. Samoupravne interesne skupnosti 1975, str. 32
49. Kulturno-umetniška in znanstvena dejavnost 1975, str. 57
50. Industrijske organizacije in industrijski proizvodi 1975, str. 198
51. Letni pregled gozdarstva 1975, str. 38
52. Letni pregled prometa 1969, str. 102
53. Letni pregled trgovine 1975, str. 88
54. Letni pregled gostinstva 1972, str. 53
55. Vzgojnovarstveni zavodi v šolskem letu 1975-1976, str. 61
56. Letni pregled prometa 1970, str. 101
57. Letni pregled prometa 1971, str. 99
58. Osnovne šole na začetku šolskega leta 1976-77 po krajevnih skupnostih, str. 41
59. Seznam šol s splošnimi podatki na začetku šolskega leta 1976-77, str. 104
60. Kulturno-umetniška in prosvetna dejavnost 1975-76, str. 34
61. Anketa o zasebnih kmečkih gospodarstvih 1975, str. 28
62. Telesna kultura, šport in rekreacija v letu 1975, str. 53
63. Letni pregled prometa 1972, str. 100
64. Letni pregled prometa 1973, str. 104
65. Sestava in dejavnosti krajevnih skupnosti 1975-1976, str. 90
66. Družbena prehrana v letu 1975, str. 100
67. Pregled sprememb v potrošnji po anketah v letu 1963, 1968 in 1973 v Sloveniji, str. 100
68. Osnovne in srednje šole na začetku šolskega leta 1975-76 in začetku 1976-77, str. 80
69. Zaposleni v družbenem sektorju 1974, str. 44
70. Letni pregled prometa 1974, str. 106
71. Družbeni produkt in narodni dohodek v letu 1975, str. 48
72. Letni pregled prometa 1975, str. 84
73. Investicije 1975 (družbeni in zasebni sektor), str. 51
74. Letni pregled cen 1976, str. 54
75. Naravno gibanje prebivalstva SR Slovenije 1974, str. 100
76. Osebnih dohodki delavcev v združenem delu 1976, str. 65
77. Letni pregled industrije 1976, str. 196
78. Letni pregled odkupa 1976, str. 42
79. Osebnih dohodki po poklicih 1976, str. 77
80. Študenti 1976/77 in diplomanti 1976, str. 78
81. Letni pregled prometa 1976, str. 78
82. Kazenska sodna statistika 1976, str. 123
83. Letni pregled gozdarstva 1976, str. 40
84. Letni pregled trgovine 1976, str. 84
85. Letni pregled kmetijstva 1976, str. 44
86. Vzgojnovarstveni zavodi v šolskem letu 1976/77 in socialni zavodi v letu 1976 s seznamom poročevalskih enot, str. 81
87. Popis učiteljev 1976, str. 81
88. Kulturno-umetniška in znanstveno-raziskovalna dejavnost 1976, str. 46
89. Naravno gibanje prebivalstva SR Slovenije 1975, str. 102
90. Anketa o zasebnih kmečkih gospodarstvih 1976, str. 34
91. Osnovne šole na začetku šolskega leta 1977/78 po krajevnih skupnostih, str. 41
92. Družbeni proizvod in narodni dohodek v letu 1976, str. 78
93. Seznam šol s splošnimi podatki za začetek šolskega leta 1977/78, str. 113
94. Družbena prehrana 1977, str. 41
95. Osebnih dohodki po poklicih 1976, str. 65
96. Osnovne in srednje šole na koncu šolskega leta 1976/77 in začetku 1977/78, str. 75
97. Letni pregled gozdarstva 1977, str. 40
98. Telesna vzgoja, šport in rekreacija v letu 1976, str. 49
99. Kulturno-umetniška in prosvetna dejavnost 1975/76 in 1976/77, str. 51
100. Investicije 1976, str. 66
101. Sestava in dejavnosti krajevnih skupnosti 1976-1977, str. 75
102. Osebnih dohodki delavcev v združenem delu 1977, str. 69
103. Letni pregled industrije 1977, str. 175
104. Letni pregled cen 1977, str. 60
105. Študenti 1977-1978 in diplomanti 1977, str. 77
106. Letni pregled kmetijstva 1977, str. 44
107. Letni pregled prometa 1977, str. 77
108. Industrijske organizacije 1966-1976 in proizvodi 1976, str. 212
109. Letni pregled gostinstva 1978, str. 56
110. Samoupravne interesne skupnosti 1977, str. 40
111. Popis zaposlenih delavcev 31. 12. 1976, str. 74
112. Popis zaposlenih delavcev 31. 12. 1976. Zaposleni delavci v združenem delu SR Slovenije in v tujini ter po občinah SR Slovenije, str. 43
113. Vzgojnovarstvene organizacije v šolskem letu 1977/78 s seznamom poročevalskih enot, str. 81
114. Letni pregled trgovine 1977, str. 85
115. Letni pregled odkupa 1977, str. 68
116. Volitve 1978, str. 79
117. Letni pregled obrti 1976, str. 36
118. Kazenska sodna statistika 1977, str. 90
119. Dsezonirane časovne vrste SR Slovenije, str. 181
120. Kulturno-umetniška in znanstveno-raziskovalna dejavnost 1976-1977, str. 91
121. Družbeni proizvod in narodni dohodek v SR Sloveniji 1977, str. 78
122. Naravno gibanje prebivalstva SR Slovenije 1976, str. 90
123. Popis zaposlenih 31. 12. 1976, osebni dohodki delavcev v združenem delu po področjih dejavnosti v SRS, str. 70
124. Družbena prehrana 1978, str. 40
125. Popis zaposlenih delavcev 31. 12. 1976, osebni dohodki delavcev v združenem delu po občinah v SR Sloveniji, str. 42
126. Letni pregled gostinstva 1974, str. 55
127. Letni pregled gostinstva 1975, str. 54
128. Rezultati popisa namestitvenih zmogljivosti v SR Sloveniji 31. avgusta 1977, str. 50
129. Letni pregled turizma 1973-1976, str. 325
130. Seznam šol s splošnimi podatki ob začetku šolskega leta 1978/79, str. 115
131. Popis zaposlenih delavcev 31. 12. 1976. Osebnih dohodki delavcev v združenem delu v SR Sloveniji po skupinah poklicev in področjih dejavnosti, str. 80
132. Prihodki in odhodki organizacij združenega dela negospodarskih dejavnosti 1976-1977, str. 51
133. Letni pregled gradbeništva 1975, str. 74
134. Letni pregled gradbeništva 1976, str. 79
135. Telesna vzgoja, šport in športna rekreacija 1977
136. Kulturno-umetniška in prosvetna dejavnost 1977/78, str. 32
137. Popis zaposlenih delavcev 31. 12. 1976. Osebnih dohodki delavcev v združenem delu po skupinah poklicev in področjih dejavnosti v SR Sloveniji, str. 67
138. Letni pregled gozdarstva 1978, str. 38
139. Letni pregled gostinstva 1977, str. 62
140. Osebnih dohodki po poklicih v letu 1977, str. 77
141. Anketa o zasebnih kmečkih gospodarstvih 1977, str. 32
142. Komunalne dejavnosti 1974, str. 32
143. Letni pregled cen 1978, str. 62
144. Osebnih dohodki delavcev v združenem delu 1978, str. 66
145. Letni pregled gradbeništva 1977, str. 103
146. Letni pregled komunalne dejavnosti 1975, str. 29
147. Investicije 1977, str. 75
148. Izkoriščenost zmogljivosti v industriji 1976, str. 43
149. Letni pregled komunalne dejavnosti 1976, str. 31
150. Letni pregled industrije 1978, str. 165
151. Zmogljivosti in uporaba opreme za avtomatsko obdelavo podatkov in letu 1976, str. 49
152. Osnovne in srednje šole konec šolskega leta 1977/78 in ob začetku šolskega leta 1978/79, str. 79
153. Letni pregled kmetijstva 1978, str. 45
154. Anketa o številu živine 15. 1. 1976, str. 64
155. Študenti 1978/79 in diplomanti 1978, str. 102
156. Osnovne šole po krajevnih skupnostih ob začetku šolskega leta 1978/79, str. 41
157. Delavci v združenem delu in samostojnem osebnem delu, pripravniki ter fluktuacija delavcev 1976-1978, str. 32
158. Letni pregled trgovine 1978, str. 84
159. Letni pregled odkupa 1978, str. 64
160. Organizacije in skupnosti v gospodarstvu in negospodarstvu SR Slovenije, stanje 30. 6. 1979, str. 879
161. Vzgojnovarstvene organizacije 1978/79 in socialni zavodi 1978 s seznamom poročevalskih enot, str. 76
162. Družbena prehrana 1979, str. 38
163. Letni pregled prometa 1978, str. 38
164. Sestava organov in dejavnosti skupščin občin 1979, str. 36
165. Kazenska sodna statistika 1978, str. 96
166. Samoupravne interesne skupnosti 1978, str. 48
167. Družbeni proizvod in narodni dohodek v SR Sloveniji 1978, str. 89
168. Letni pregled komunalne dejavnosti 1978, str. 36
169. Sestava krajevnih skupnosti 1978, str. 52
170. Raziskovalne organizacije 1978, str. 50
171. Letni pregled gradbeništva 1978, str. 104
172. Prihodki in odhodki organizacij združenega dela negospodarskih dejavnosti 1978, str. 36
173. Prodaja po republikah in poraba reprodukcijskega materiala v SR Sloveniji 1976, str. 48
174. Letni pregled gostinstva 1973, str. 42
175. Naravno gibanje prebivalstva SR Slovenije 1977, str. 110
176. Anketa o zasebnih kmečkih gospodarstvih 1978, str. 38
177. Popis zaposlenih delavcev 31. 12. 1976. Zaposleni delavci v združenem delu po panogah dejavnosti v SR Sloveniji in v tujini, str. 154
178. Letni pregled turizma 1977, str. 112
179. Osebnih dohodki za določene poklice 1978, str. 62
180. Kulturno-umetniška in prosvetna dejavnost 1978/79, str. 39
181. Letni pregled gostinstva 1978, str. 64
182. Letni pregled turizma 1978, str. 118
183. Letni pregled komunalne dejavnosti 1978, str. 38
184. Letni pregled obrti 1977, str. 43
185. Anketa o številu živine 15. 1. 1977, str. 65
186. Letni pregled obrti 1978, str. 50
187. Anketa o številu živine 15. 1. 1978, str. 67
188. Seznam šol s splošnimi podatki ob začetku šolskega leta 1979/80, str. 124
189. Delavci v združenem delu in samostojnem osebnem delu, pripravniki ter fluktuacija delavcev 1979, str. 45
190. Telesna vzgoja, šport in športna rekreacija v letu 1978, str. 52
191. Letni pregled zunanje trgovine 1976, str. 370
192. Popis zaposlenih delavcev 31. 12. 1976. Delavci in osebni dohodki v združenem delu po medobdobjih skupnosti (regijah) v SR Sloveniji, str. 85
193. Investicije 1978, str. 94
194. Osebnih dohodki delavcev v združenem delu 1979, str. 73
195. Selitveno gibanje prebivalstva SR Slovenije, str. 194
196. Letni pregled gozdarstva 1979, str. 38
197. Kultura, umetnost, informacije 1978, str. 61
198. Letni pregled cen 1979, str. 59
199. Letni pregled industrije 1979, str. 163
200. Industrijske organizacije in industrijski proizvodi 1977, str. 184
201. Industrijske organizacije po občinah 1977, str. 64
202. Industrijske organizacije in industrijski proizvodi 1978, str. 225
203. Industrijske organizacije po občinah 1978, str. 73
204. Osnovne in srednje šole konec šolskega leta 1978/79 in ob začetku šolskega leta 1979/80, str. 75
205. Osnovne šole po KS ob začetku šolskega leta 1979/80, str. 55-6
206. Letni pregled obrti 1979, str. 34
207. Letni pregled kmetijstva 1979, str. 88
208. Kazenska sodna statistika 1979, str. 101
209. Letni pregled zunanje trgovine 1977, str. 402
210. Študenti 1979/80 in diplomanti 1979, str. 126
211. Popis zaposlenih delavcev 31. 12. 1976. Osebnih dohodki delavcev v združenem delu v SR Sloveniji po panogah dejavnosti, str. 104

REZULTATI RAZISKOVANJ

212. Letni pregled odkupa 1979, str. 82
213. Raziskovalne organizacije 1979, str. 51
214. Prostovoljne dejavnosti učencev osnovnih in srednjih šol v šolskem letu 1978/79, str. 51
215. Družbeni proizvod in narodni dohodek v SR Sloveniji 1979, str. 82
216. Vzgojnovarstvene organizacije v šolskem letu 1979/80 s seznamom poročevalskih enot, str. 79
217. Letni pregled trgovine 1979, str. 96
218. Samoupravne interesne skupnosti 1979, str. 56
219. Letni pregled gostinstva 1979, str. 63
220. Letni pregled gradbeništva 1979, str. 133
221. Naravno gibanje prebivalstva 1978, str. 101
222. Letni pregled turizma 1979, str. 126
223. Letni pregled zunanje trgovine 1979, str. 354
224. Delavci v združenem delu in samostojnem osebnem delu, pripravniki ter fluktuacija delavcev 1980, str. 54
225. Družbena prehrana 1980, str. 35
226. Osebni dohodki za določene poklice 1979, str. 50
227. Seznam šol s splošnimi podatki ob začetku šolskega leta 1980/81, str. 112
228. Popis prebivalstva, gospodinjstev in stanovanj v SR Sloveniji, 31. 3. 1981. Prvi podatki po naseljih str. 186
229. Popis prebivalstva, gospodinjstev in stanovanj v SR Sloveniji, 31. 3. 1981. Prvi podatki po krajevnih skupnostih, str. 51
230. Letni pregled industrije 1980, str. 157
231. Osebni dohodki delavcev v združenem delu 1980, str. 72
232. Letni pregled zunanje trgovine 1978, str. 263
233. Osnovne šole po krajevnih skupnostih ob začetku šol. leta 1980/81, str. 57
234. Letni pregled cen 1980, str. 61
235. Letni pregled gozdarstva 1980, str. 36
236. Osnovne in srednje šole konec šol. leta 1979/80 in ob začetku šol. l. 1980/81, str. 75
237. Letni pregled kmetijstva 1980, str. 41
238. Kulturno-umetniška in prosvetna dejavnost 1979/80, str. 40
239. Študenti 1980/81 in diplomanti 1980, str. 128
240. Prihodki in odhodki organizacij združenega dela neproizvodnih dejavnosti 1979, str. 36
241. Anketa o zasebnih kmečkih gospodinjstvih 1979, str. 31
242. Letni pregled turizma 1980, str. 116
243. Letni pregled odkupa 1980, str. 70
244. Zmogljivosti in uporaba opreme za avtomatsko obdelavo podatkov 1978, str. 42
245. Seznam teritorialnih enot v SR Sloveniji s šiframi občine, naselja, ulice, krajevne skupnosti, krajevni uradi, pošte), str. 598
246. Prodaja po republikah in poraba reprodukcijskega materiala v SR Sloveniji 1978, str. 40
247. Industrijske organizacije po občinah 1979, str. 94
248. Izkoriščenost zmogljivosti v industriji 1978, str. 55
249. Delavci v združenem delu 1978, str. 82
250. Letni pregled gostinstva 1980, str. 67
251. Letni pregled komunalne dejavnosti 1979, str. 37
252. Letni pregled zunanje trgovine 1980, str. 338
253. Industrijske organizacije in industrijski proizvodi 1979, str. 249
254. Družbena prehrana 1981, str. 38
255. Naravno gibanje prebivalstva SR Slovenije 1979, str. 102
256. Letni pregled obrti 1980, str. 51
257. Letni pregled trgovine 1980, str. 74
258. Vzgojnovarstvene organizacije v šolskem letu 1980/81, socialni zavodi 1980 in seznam poročevalskih enot, str. 68
259. Letni pregled investicij 1979, str. 38
260. Sestava krajevnih skupnosti 1980, str. 33
261. Prihodki in odhodki organizacij združenega dela neproizvodnih dejavnosti 1980, str. 32
262. Kazenska sodna statistika 1980, str. 86
263. Osebni dohodki za določene poklice 1980, str. 42
264. Popis prebivalstva, gospodinjstev in stanovanj v SR Sloveniji 31. 3. 1981, str. 43
265. Raziskovalne organizacije 1980, str. 62
266. Družbeni proizvod in narodni dohodek v SR Sloveniji 1980, str. 68
267. Samoupravne interesne skupnosti 1980, str. 46
268. Kultura, umetnost, informacije 1979, str. 44
269. Industrijske organizacije po občinah 1980, str. 105
270. Industrijske organizacije in proizvodi 1980, str. 245
271. Seznam šol s splošnimi podatki ob začetku šolskega leta 1981/82, str. 115
272. Letni pregled gradbeništva 1980, str. 109
273. Popis zaposlenih delavcev 31. 12. 1976, zaposleni delavci v združenem delu po šolski izobrazbi v SR Sloveniji, str. 70
274. Kultura, umetnost, informacije 1980, str. 47
275. Popis prebivalstva, gospodinjstev in stanovanj v SR Sloveniji, 31. 3. 1981: Prebivalstvo po starosti (rezultati po občinah) str. 295
276. Letni pregled industrije 1981, str. 180
277. Letni pregled investicij 1980, str. 44
278. Delavci v ZD in samostojnem osebnem delu, pripravniki ter fluktuacija delavcev 1981, str. 49
279. Letni pregled gozdarstva 1981, str. 36
280. Anketa o zasebnih kmečkih gospodinjstvih 1980, str. 34
281. Osebni dohodki delavcev v združenem delu 1981, str. 59
282. Popis prebivalstva, gospodinjstev in stanovanj v SR Sloveniji 31. 3. 1981 (Končni rezultati po občinah), str. 159
283. Kulturno-umetniška in prosvetna dejavnost 1980/81, str. 62
284. Letni pregled kmetijstva 1981, str. 39
285. Študenti 1981/82 in diplomanti 1981, str. 112
286. Osnovne in srednje šole konec šolskega leta 1980/81 in ob začetku šolskega leta 1981/82, str. 78
287. Letni pregled cen 1981, str. 74
288. Osnovne šole po krajevnih skupnostih ob začetku šolskega leta 1981/82, str. 68
289. Letni pregled odkupa 1981, str. 77
290. Naravno gibanje prebivalstva SR Slovenije 1980, str. 99
291. Vzgojnovarstvene organizacije v šolskem letu 1981/82 s seznamom poročevalskih enot, str. 59
292. Kazenska sodna statistika 1981, str. 60
293. Letni pregled trgovine 1981, str. 74
294. Raziskovalne organizacije 1981, str. 47
295. Letni pregled obrti 1981, str. 34
296. Samoupravne interesne skupnosti 1981 (Dejavnost organov), str. 52
297. Letni pregled komunalne dejavnosti 1981, str. 63
298. Letni pregled turizma 1981, str. 127
299. Prodajna zmogljivost omrežja trgovine na drobno 1980, str. 95
300. Industrijske organizacije po občinah 1981, str. 89
301. Letni pregled gradbeništva, str. 111
302. Industrijske organizacije in industrijski proizvodi 1981, str. 214
303. Letni pregled prometa in zvez 1979, str. 73
304. Popis prebivalstva, gospodinjstev in stanovanj v SR Sloveniji 31. 3. 1981, prebivalstvo po materinem jeziku, pismenosti in obiskovanju šole, (rezultati po občinah) str. 172
305. Popis prebivalstva, gospodinjstev in stanovanj v SR Sloveniji 31. 3. 1981; skupno in kmečko prebivalstvo po občinah, str. 242
306. Popis prebivalstva, gospodinjstev in stanovanj v SR Sloveniji 31. 3. 1981, priselitve, (rezultati po občinah), str. 128
307. Popis prebivalstva, gospodinjstev in stanovanj v SR Sloveniji, 31. 3. 1981; Prebivalstvo na začasnem delu v tujini (rezultati po občinah), str. 158
308. Prihodki in odhodki organizacij združenega dela neproizvodnih dejavnosti 1981, str. 37
309. Letni pregled gostinstva, 1981 str. 56
310. Seznam šol s splošnimi podatki ob začetku šolskega leta 1982/83, str. 107
311. Osebni dohodki za določene poklice 1981, str. 41
312. Kultura, umetnost, informacije 1981, str. 51

Odgovarja direktor Tomaž Banovec

Urednica Ana Antončič

Lektorica Joža Lakovič

Tehnični urednik Anton Rojc

Izdal in tiskal Zavod SR Slovenije za statistiko Ljubljana, Vožarski pot 12
Tiskano v 230 izvodih, 1988

Uporaba in objava podatkov, v celoti ali deloma, dovoljena le z navedbo vira

Po mnenju Republiškega komiteja za kulturo SRS (št. 4210 – 229/87 z dne
4. 5. 1987) je ta knjiga oproščena temeljnega davka od prometa proizvodov

ID sc 428/1988