

ZAVOD SR S ZA STATISTIKO  
LJUBLJANA  
DOKUMENTACIJSKI ARHIV

Inventarna  
številka:  
Arhivska  
oznaka:

D 89-586  
31 311

ZAVOD SR SLOVENIJE ZA STATISTIKO

YU ISSN 0352-0226

REZULTATI  
RAZISKOVANJ

## LETNI PREGLED INDUSTRIJE 1987

167.3	151.0	140.9	134.2	129.4	125.7	122.9	120.6	118.7	117.2	115.8
167.4	151.0	141.0	134.2	129.4	125.7	122.9	120.6	118.7	117.2	115.8
167.4	151.0	141.0	134.3	129.4	125.7	122.9	120.6	118.7	117.2	115.9
167.5	151.1	141.0	134.3	129.4	125.8	122.9	120.6	118.8	117.2	115.9
167.5	151.1	141.1	134.3	129.4	125.8	122.9	120.6	118.8	117.2	115.9
167.6	151.2	141.1	134.3	129.5	125.8	122.9	120.7	118.8	117.2	115.9
167.7	151.2	141.1	134.3	129.5	125.8	123.0	120.7	118.8	117.2	115.9
167.7	151.2	141.2	134.4	129.5	125.8	123.0	120.7	118.8	117.2	115.9
167.8	151.3	141.2	134.4	129.5	125.9	123.0	120.7	118.8	117.3	115.9
167.8	151.3	141.2	134.4	129.5	125.9	123.0	120.7	118.8	117.3	115.9
167.9	151.3	141.2	134.4	129.6	125.9	123.0	120.7	118.8	117.3	115.9
167.9	151.4	141.3	134.5	129.6	125.9	123.0	120.7	118.9	117.3	115.9
168.0	151.4	141.3	134.5	129.6	125.9	123.0	120.7	118.9	117.3	115.9

št. 447

LJUBLJANA, JULIJ 1989





**REZULTATI  
RAZISKOVANJ**

## **LETNI PREGLED INDUSTRIJE 1987**

Jožica NAVERŠNIK, samostojna svetovalka za gospodarske statistike  
Maja ŠVAGELJ, tehnična sodelavka

**št. 447**

**LJUBLJANA, JULIJ 1989**

REZULTATI RAZISKOVANJ

- 439. Družbeni proizvod in narodni dohodek 1985, str. 70
- 440. Letni pregled industrije, 1985 in 1986, str. 405
- 441. Študenti 1988/89, diplomanti 1988 in individualni popis pedagoških delavcev višjih in visokih šol 1987, str. 151
- 442. Letni pregled kmetijstva 1986, str. 40
- 443. Kazensko sodna statistika 1986, str. 95
- 444. Letni pregled zunanje trgovine 1985, str. 378
- 445. Letni pregled cen 1986, str. 56
- 446. Osební dohodki za določene poklice 1984, str. 49

LEJNI PREGLED  
INDUSTRIJE 1987

REZULTATI  
RAZISKOVANJ

Inw. št: 106

LEJNI PREGLED  
INDUSTRIJE 1987

REZULTATI  
RAZISKOVANJ



## VSEBINA

METODOLOŠKA POJASNILA.....	7
KOMENTAR.....	9
1. Zbirni podatki za industrijo, 1978-1987 .....	12
2. Poraba električne energije in goriv za pogon, razsvetljavo in kurjavo, 1977-1987 .....	12
3. Industrijske organizacije in delavci v industriji 31.12.1987 .....	13
4. Razvrstitev delavcev v tozdih po velikostnih skupinah po panogah dejavnosti 31.12.1987.....	14
5. Razvrstitev delavcev v delovnih organizacijah brez tozdov po velikostnih skupinah po panogah dejavnosti, 31.12.1987 .....	15
6. Razvrstitev delavcev v delovnih skupnostih po velikostnih skupinah po panogah dejavnosti 31.12.1987 .....	16
7. Razvrstitev delavcev v drugih organizacijah - poslovnih enotah po velikostnih skupinah po panogah dejavnosti, 31.12.1987 .....	17
8. Razvrstitev delavcev v temeljnih organizacijah združenega dela, delovnih organizacijah brez tozdov, delovnih skupnostih in drugih organizacijah - poslovnih enotah po velikostnih skupinah po panogah dejavnosti, 31.12.1987.....	18
9. Temeljne organizacije združenega dela, delovne organizacije brez tozdov, delovne skupnosti in enote v sestavi neindustrijskih organizacij po številu delavcev in panogah dejavnosti, 31.12.1987 .....	19
10. Število delavcev v industrijskih dejavnostih industrije po mesecih, panogah in skupinah dejavnosti 1987 .....	20
11. Število delavcev v industriji po mesecih, panogah in skupinah dejavnosti 1987 .....	24
12. Indeksi števila delavcev v industrijskih dejavnostih industrije po mesecih, panogah in skupinah dejavnosti 1987 .....	28
13. Indeksi industrijske proizvodnje po panogah in namenskih skupinah 1973-1987 .....	34
14. Indeksi industrijske proizvodnje po mesecih, panogah dejavnosti in namenskih skupinah, 1977-1987 .....	36
15. Indeksi industrijske proizvodnje po mesecih, panogah in skupinah dejavnosti 1987 .....	50
16. Indeksi industrijske proizvodnje po mesecih, panogah dejavnosti in namenskih skupinah 1987 .....	56
17. Indeksi industrijske proizvodnje po mesecih in panogah dejavnosti 1987 na povprečje 1987 .....	58
18. Indeksi zalog izgotovljenih izdelkov po mesecih, panogah in skupinah dejavnosti 1987 .....	60
19. Indeksi zalog izgotovljenih izdelkov po mesecih, panogah dejavnosti in namenskih skupinah 1987 (izračun s povprečno oceno) .....	64
20. Indeksi zalog surovin in materiala po mesecih in panogah dejavnosti 1987 .....	66
21. Indeksi porabe surovin in materiala po mesecih in panogah dejavnosti 1987 .....	70
22. Količinska proizvodnja po mesecih in panogah dejavnosti 1987 .....	74
23. Poraba električne energije in goriv po mesecih in panogah dejavnosti 1987 .....	144
24. Poraba električne energije in goriv po panogah in energijskih nosilcih 1987 .....	154
25. Poraba surovin in materiala po mesecih in panogah dejavnosti 1987 .....	154

## Priloga:

Obrazec mesečno poročilo industrije IND-1

I-II





U V O D

Rezultati raziskovanj RR so temeljna edicija Zavoda SR Slovenije za statistiko, ki celovito prikazuje rezultate posameznega raziskovanja ali skupine sorodnih raziskovanj. V preteklosti so zvezki s takšno ali podobno vsebino izhajali pod različnimi imeni: Statistična dokumentacija, Statistično poročilo, Interna publikacija, Statistično gradivo, od leta 1976 naprej pa izhaja s sedanjim naslovom, v zaporedno oštevilčenih zvezkih. Vsak zvezek RR vsebuje najpomembnejša pojasnila, kratek komentar, tabelarne pregledne in obrazce za statistična raziskovanja. Tako dobijo uporabniki čimbolj zaskroženo podobo o rezultatih in o raziskovanju.

Z objavo te publikacije nadaljuje Zavod SR Slovenije za statistiko večletno serijo gradiv s področja dejavnosti industrije in rudarstva. V tem zvezku RR so objavljeni rezultati statističnega raziskovanja Mesečno poročilo industrije, in sicer podatki o proizvodnji, zalogah končnih izdelkov, zalogah in porabi surovin ter podatki o delavcih. Podatki so objavljeni v enakih tabelarnih pregledih kot v prejšnjih zvezkih RR.

Rezultati raziskovanj s področja industrije so objavljeni tudi v drugih zvezkih RR (Industrijske organizacije in industrijski proizvodi ter Izkoriščenost zmogljivosti v industriji). Podatki o industrijski proizvodnji so tekoče in v krajši obliki objavljeni že v Statističnih informacijah in Mesečnem statističnem pregledu s komentarjem v Družbenem razvoju.

Med statističnimi publikacijami, v katerih Zavod SR Slovenije za statistiko posreduje uporabnikom rezultate statističnih raziskovanj, so RR s podrobnim prikazom podatkov za uporabnike najbolj izčrpen vir informacij s posameznih področij statistike.

Statistični podatki so objavljani v različnih oblikah, ki so prilagojene različnim potrebam uporabnikov. V zvezkih RR so objavljene tabele, ki vsebujejo podatke o posameznih področjih in o celotni državi. Podatki so objavljani v različnih oblikah, ki so prilagojene različnim potrebam uporabnikov. V zvezkih RR so objavljene tabele, ki vsebujejo podatke o posameznih področjih in o celotni državi.

Statistični podatki so objavljani v različnih oblikah, ki so prilagojene različnim potrebam uporabnikov. V zvezkih RR so objavljene tabele, ki vsebujejo podatke o posameznih področjih in o celotni državi. Podatki so objavljani v različnih oblikah, ki so prilagojene različnim potrebam uporabnikov.

Statistični podatki so objavljani v različnih oblikah, ki so prilagojene različnim potrebam uporabnikov. V zvezkih RR so objavljene tabele, ki vsebujejo podatke o posameznih področjih in o celotni državi. Podatki so objavljani v različnih oblikah, ki so prilagojene različnim potrebam uporabnikov.

Statistični podatki so objavljani v različnih oblikah, ki so prilagojene različnim potrebam uporabnikov. V zvezkih RR so objavljene tabele, ki vsebujejo podatke o posameznih področjih in o celotni državi. Podatki so objavljani v različnih oblikah, ki so prilagojene različnim potrebam uporabnikov.

STATISTIČNA PUBLIKACIJA

Statistični podatki so objavljani v različnih oblikah, ki so prilagojene različnim potrebam uporabnikov. V zvezkih RR so objavljene tabele, ki vsebujejo podatke o posameznih področjih in o celotni državi. Podatki so objavljani v različnih oblikah, ki so prilagojene različnim potrebam uporabnikov.

Statistični podatki so objavljani v različnih oblikah, ki so prilagojene različnim potrebam uporabnikov. V zvezkih RR so objavljene tabele, ki vsebujejo podatke o posameznih področjih in o celotni državi. Podatki so objavljani v različnih oblikah, ki so prilagojene različnim potrebam uporabnikov.

STATISTIČNA PUBLIKACIJA

Statistični podatki so objavljani v različnih oblikah, ki so prilagojene različnim potrebam uporabnikov. V zvezkih RR so objavljene tabele, ki vsebujejo podatke o posameznih področjih in o celotni državi. Podatki so objavljani v različnih oblikah, ki so prilagojene različnim potrebam uporabnikov.

Statistični podatki so objavljani v različnih oblikah, ki so prilagojene različnim potrebam uporabnikov. V zvezkih RR so objavljene tabele, ki vsebujejo podatke o posameznih področjih in o celotni državi. Podatki so objavljani v različnih oblikah, ki so prilagojene različnim potrebam uporabnikov.

Statistični podatki so objavljani v različnih oblikah, ki so prilagojene različnim potrebam uporabnikov. V zvezkih RR so objavljene tabele, ki vsebujejo podatke o posameznih področjih in o celotni državi. Podatki so objavljani v različnih oblikah, ki so prilagojene različnim potrebam uporabnikov.

Statistični podatki so objavljani v različnih oblikah, ki so prilagojene različnim potrebam uporabnikov. V zvezkih RR so objavljene tabele, ki vsebujejo podatke o posameznih področjih in o celotni državi. Podatki so objavljani v različnih oblikah, ki so prilagojene različnim potrebam uporabnikov.

Statistični podatki so objavljani v različnih oblikah, ki so prilagojene različnim potrebam uporabnikov. V zvezkih RR so objavljene tabele, ki vsebujejo podatke o posameznih področjih in o celotni državi. Podatki so objavljani v različnih oblikah, ki so prilagojene različnim potrebam uporabnikov.

Statistični podatki so objavljani v različnih oblikah, ki so prilagojene različnim potrebam uporabnikov. V zvezkih RR so objavljene tabele, ki vsebujejo podatke o posameznih področjih in o celotni državi. Podatki so objavljani v različnih oblikah, ki so prilagojene različnim potrebam uporabnikov.

Statistični podatki so objavljani v različnih oblikah, ki so prilagojene različnim potrebam uporabnikov. V zvezkih RR so objavljene tabele, ki vsebujejo podatke o posameznih področjih in o celotni državi. Podatki so objavljani v različnih oblikah, ki so prilagojene različnim potrebam uporabnikov.

Statistični podatki so objavljani v različnih oblikah, ki so prilagojene različnim potrebam uporabnikov. V zvezkih RR so objavljene tabele, ki vsebujejo podatke o posameznih področjih in o celotni državi. Podatki so objavljani v različnih oblikah, ki so prilagojene različnim potrebam uporabnikov.

STATISTIČNA PUBLIKACIJA

Statistični podatki so objavljani v različnih oblikah, ki so prilagojene različnim potrebam uporabnikov. V zvezkih RR so objavljene tabele, ki vsebujejo podatke o posameznih področjih in o celotni državi. Podatki so objavljani v različnih oblikah, ki so prilagojene različnim potrebam uporabnikov.

Statistični podatki so objavljani v različnih oblikah, ki so prilagojene različnim potrebam uporabnikov. V zvezkih RR so objavljene tabele, ki vsebujejo podatke o posameznih področjih in o celotni državi. Podatki so objavljani v različnih oblikah, ki so prilagojene različnim potrebam uporabnikov.

## STATISTIČNA ZNAMENJA

- ni pojava
- ... ni podatka
- 0 podatek je manjši od 0,5 dane merske enote
- 0,0 podatek je manjši od 0,05 dane merske enote
- Ø povprečje
- 1) označba za opombo pod tabelo ali pod črto
- ( ) začasen (nepopoln), nezadostno preverjen ali ocenjen podatek
- X spremenjena kvaliteta
- \* popravljen podatek
- ← zajeto s podatkom v smeri puščice



## METODOLOŠKA POJASNILA

## VIRI PODATKOV

Podatki za to gradivo so bili zbrani z mesečnim poročilom industrijskih organizacij, ki ga od leta 1952 pošiljajo na obrazcu IND-1. Vsebina obrazca IND-1 je določena z načrtom statističnih raziskovanj in je namenjena zapisovanju podatkov o proizvodnji, porabi goriv in surovin, številu delavcev ter splošni problematiki.

Enotni statistični standardi (definicije, nomenklature, obrazci in navodila) za mesečno in letno poročilo industrije so objavljeni v Uradnem listu SFRJ, št. 66/86.

## ZAJETJE

Do leta 1962 mesečnega poročila industrije niso pošiljale manjše industrijske organizacije, katerih podatki miso bili bistveni za spremljanje dinamike razvoja industrije.

Leta 1962 je bilo zajetje izpopolnjeno. Mesečno poročilo industrije so začele pošiljati vse industrijske organizacije združenega dela in večji industrijski obrati neindustrijskih organizacij. Niso pa bile zajete neproizvodne organizacije združenega dela, ki so bile uvrščene v dejavnost industrije in rudarstva šele z nomenklaturjo za razvrščanje gospodarskih in drugih organizacij ter državnih organov po dejavnosti (Uradni list SFRJ št. 10/62 in dopolnitve Uradni list SFRJ, št. 12/63, 26/64, 50/64, 11/65 in 13/65). Te organizacije so: založništvo, organizacije za geološka in rudarska raziskovanja.

V letu 1977 je prenehal veljati pravilnik o razvrščanju uporabnikov družbenega premoženja po dejavnosti, uveljavljen je bil Odlok o enotni klasifikaciji dejavnosti s standardiziranimi imeni in šiframi področij, panog, skupin in podskupin gospodarskih in družbenih dejavnosti (Uradni list SFRJ, št. 34/76) in dopolnitve - Uradni list SFRJ št. 34/76, 62/77, 72/80, 77/82, 71/83, 68/84). V nasprotju s prejšnjo klasifikacijo dejavnosti je v enotni klasifikaciji dejavnosti področje industrije podrobneje razčlenjeno na panoge, filmska proizvodnja pa je izločena iz dejavnosti industrije in rudarstva.

Od leta 1976 mesečnih poročil industrije ne izpolnjujejo več industrijske organizacije kot celote, ampak temeljne organizacije združenega dela, delovne organizacije brez tozdov, industrijske enote v sestavi neindustrijskih organizacij in delovne skupnosti. Dotedanja primerljivost podatkov o številu poročevalskih enot za mesečno poročilo industrije je bila tako prekinjena. V letu 1976 je Zavod SR Slovenije za statistiko začel objavljati podatke o številu poročevalskih enot glede na nove organizacijske oblike.

Vojna industrija, del obrtne proizvodnje in proizvodnja domače obrti niso zajete. Tako podatki v tej publikaciji ne prikazujejo celotne industrijske proizvodnje SR Slovenije.

## METODOLOŠKA POJASNILA

1. Osnovne poročevalske enote so temeljne organizacije združenega dela, delovne organizacije brez tozdov, delovne skupnosti in enote z industrijsko dejavnostjo v sestavi neindustrijskih organizacij.

Vsaka poročevalska enota je uvrščena v občino, v kateri se teritorialno nahaja.

Če ima osnovna poročevalska enota poslovno enoto, ki je krajevno ločena od nje in je v drugi občini, potem se ta poslovna enota obravnava kot samostojna poročevalska enota in se uvršča v občino, v kateri se nahaja.

S takšno razvrstitvijo poročevalskih enot je mogoče ugotavljati industrijsko proizvodnjo in druge kazalnike po občinah.

2. Podatki o industrijski proizvodnji se zbirajo po količinah in nomenklaturi industrijskih proizvodov, ki so sestavni del enotnih statističnih standardov za mesečno in letno poročilo industrije (Ur. list SFRJ, št. 66/86). Ta nomenklatura je v primerjavi s prejšnjo (Ur. list 5/84) razširjena z okrog 100 novimi proizvodi in okrog 150 novimi surovinami. Vse organizacije, ki pošiljajo mesečno poročilo industrije, prikazujejo skupno proizvodnjo posameznega proizvoda, ki je naveden v nomenklaturi, ne glede na to, ali je proizvod namenjen prodaji ali je kot vmesni proizvod nadalje predelan v organizaciji. Nomenklatura proizvodov in surovin je obvezna za vse organizacije.

Podatki o ladjedelništvu so izjemoma prikazani po obsegu dela in ne po količini izdelanih objektov. Obseg dela se izračunava na osnovi:

- a) podatkov o velikosti ladje, ki je v gradnji;
- b) o ceni števila učinkovitih ali normiranih delovnih ur, potrebnih za izdelavo ladje;
- c) podatkov o številu učinkovitih ali normiranih ur, dejavsko vloženih v izgradnjo posameznih ladij v mesecu ali nekem drugem časovnem obdobju.

Iz odnosa med podatkom pod "b" in "c" izračunavamo odstotek dograjenosti posamezne ladje. V sorazmerju z odstotkom dograjenosti se izloči del od skupne velikosti ladje, ki kot pogojna količina prikazuje obseg dela v ladjedelništvu. Ta obračun je uveden zaradi izračuna indeksa fizičnega obsega proizvodnje ladjedelništva za krajše obdobje.

3. Podatke o porabi električne energije in goriv za pogon, razsvetljavo in kurjavo prikazuje vsaka organizacija, ki izpolnjuje mesečno poročilo industrije. V porabo goriv je vključeno le porabljeno pogonsko gorivo, ne pa gorivo, porabljeno kot surovina v proizvodnem postopku. Od 1977 dalje v porabo goriv ni vključena poraba premoga za koksiranje, poraba premoga v termoelektrarnah, poraba koksa v livarnah idr.

Porabo električne energije in goriv po panogah dejavnosti industrije in rudarstva dobimo z uvrščanjem organizacij v panoge njihove osnovne dejavnosti.

4. S podatki o porabi surovin in materiala je prikazana poraba osnovnih surovin in materiala, ki so za vsako panogo in skupino dejavnosti industrije in rudarstva posebej navedene v nomenklaturi surovin, ki je sestavni del enotnih statističnih standardov za mesečno in letno poročilo industrije (Ur. list SFRJ št. 66/86). V primeru, ko organizacije izdelujejo proizvode, ki so uvrščeni po nomenklaturi proizvodov v različne panoge, je poraba surovin prikazana v panogah, v katere so po enotni klasifikaciji dejavnosti uvrščeni proizvodi. Poraba surovin v posameznih panogah industrije in rudarstva se torej ujema s predvidenimi surovinami za to panogo v nomenklaturi surovin. V tem se sedanja nomenklatura surovin (Ur. list SFRJ št. 66/86) razlikuje od prejšnje (Ur. list SFRJ št. 57/84).

5. Podatki o delavcih se zbirajo vsak mesec po stanju zadnjega dne v mesecu. Število vseh delavcev v industrijskih organizacijah je razdeljeno na delavce industrijskih in neindustrijskih dejavnosti, delavci v industriji in rudarstvu pa so uvrščeni v skupine dejavnosti.

Število delavcev, zaposlenih v industriji in rudarstvu, zajema delavce v organizacijah, ki so uvrščene v dejavnost industrije in rudarstva, zaposlene v upravi in predstavnih ter v pomožnih delavnicah, ki delajo za potrebe svoje organizacije.



Število delavcev v neindustrijskih dejavnostih zajema delavce, ki delajo v neindustrijskih dejavnostih (npr. pri izkoriščanju gozdov, v gradbeništvu, trgovini ...), organizacijsko pa spadajo v organizacijo, ki je uvrščena v dejavnost industrije in rudarstva.

Delavcev v industriji in rudarstvu smo v letu 1987 začeli spremljati v mesečnem poročilu industrije tudi po skupinah dejavnosti, v katerih delajo. S tem je omogočena obdelava podatkov o zaposlenih v industriji in rudarstvu tudi po čistih dejavnostih.

Pri razvrstitvi delavcev po panogah dejavnosti so v tej publikaciji vsi delavci v organizaciji zvrščeni v panogo osnovne (pretežne) dejavnosti organizacije. Tudi administrativni in pomožni delavci v sestavi organizacije so uvrščeni v osnovno dejavnost organizacije. Delavci v pomožnih delavnih (pomožne kovinske, elektro in mizarske delavnice ipd.) so prav tako uvrščeni v osnovno dejavnost, če te niso organizacijsko že ločene kot posebni tozdi ali enote v sestavi. To je organizacijsko načelo razvrščanja delavcev.

6. Indeks fizičnega obsega industrijske proizvodnje indeks zaloga končnih izdelkov sta izračunana po načelu čistih dejavnosti. Proizvodi organizacij so uvrščeni v ustrezne panoge, ne glede na osnovno (pretežno) dejavnost organizacije, v kateri so proizvedeni. Za obračun indeksa so uporabljeni naslednji elementi:

- mesečna in letna dokončna proizvodnja ter zaloge po predpisani nomenklaturi proizvodov, izražene v količinah;
- ponderacijski koeficienti, izračunani iz osebnega dohodka in amortizacije za vse indekse, ki so obračunani do vključno leta 1969, ponderacijski koeficienti, izračunani na osnovi družbenega proizvoda za indekse, ki so obračunani od leta 1970 dalje.

Novi ponderacijski sistem za izračun indeksov fizičnega obsega industrijske proizvodnje in zaloga končnih izdelkov je izračunan na osnovi doseženega družbenega proizvoda. Sprememba ponderacijskega sistema je v skladu s postopkom, ki ga pri obračunavanju industrijske proizvodnje uporabljajo številne države v svetu.

Osnova novega ponderacijskega sistema predstavlja celoten družbeni proizvod industrije in rudarstva (poleg bruto osebnih dohodkov in amortizacije je vključena še akumulacija). Podatki o deležu družbenega proizvoda v vrednosti vsakega proizvoda (iz nomenklature za mesečno poročilo) so bili prvič zbrani s posebno anketo "Anketa o strukturi vrednosti industrijskih proizvodov v letu 1967", ki je bila izvedena v letu 1968. Manjše korekture v ponderacijskem sistemu so bile opravljene že v prejšnjih letih. To pa je bila prva popolna revizija ponderacijskega sistema. Popolna revizija se lahko opravi samo na osnovi elementov, ki nam jih daje Anketa o strukturi vrednosti industrijskih proizvodov.

V letu 1969 je bil indeks fizičnega obsega industrijske proizvodnje za vse mesece obračunan s starimi in novimi ponderacijskimi koeficienti. Mesečni indeksi za leto 1969, obračunani s ponderji novega ponderacijskega sistema so se nekoliko razlikovali od indeksov za isto leto, ki so bili obračunani na osnovi starega ponderacijskega sistema. Večje razlike so bile v manjših panogah, pri katerih so vplivi sezone večji. Razlike pa so bile v posameznih mesecih vse manjše in ob koncu leta jih skoraj ni bilo.

V vseh številkah Mesečnega statističnega pregleda za leto 1970 so bili v posebnem delu objavljeni indeksi ravni fizičnega obsega industrijske proizvodnje v letu 1970, primerljani z mesečnimi indeksi 1969, obračunani

s starimi in novimi ponderacijskimi koeficienti, da bi bil opazen morebiten vpliv spremembe v ponderacijskem sistemu. Razlika je bila ob koncu leta minimalna.

Z anketo o strukturi vrednosti industrijskih proizvodov v letu 1972, ki je bila izvedena v letu 1973, so bili ponovno zbrani podatki o deležu družbenega proizvoda v vrednosti posameznega proizvoda. Na osnovi izbranih podatkov so bili izračunani ponderacijski koeficienti, ki so poslej rabili za obračun indeksov fizičnega obsega industrijske proizvodnje in zaloga končnih izdelkov.

Od januarja 1980 se uporabljajo ponderacijski koeficienti, ki so izračunani na naslednji način: družbeni proizvod posameznega proizvoda je ocenjen tako, da iztrženo vrednost za določen proizvod, dobljeno iz letnega poročila industrije (IND-21), pomnožimo z deležem družbenega proizvoda v vrednosti tega proizvoda (v družbenem bruto proizvodu). Ker so podatki o vrednostni strukturi proizvodnje zbrani le do ravni podskupine dejavnosti (KGI-01), so vrednosti vseh proizvodov, ki so uvrščeni v določeno podskupino dejavnosti, pomnožene z enakim deležem. Nekoliko drugačen je postopek izračuna ponderacijskih koeficientov za proizvode črne in barvne metalurgije. Tu je družbeni proizvod vsake delovne organizacije glede na strukturo proizvodnje (po letnem poročilu industrije) razdeljen na posamezne proizvode po nomenklaturi proizvodov. Ponderacijski koeficient za posamezni proizvod je razmerje med vsoto družbenega proizvoda vseh organizacij združenega dela, ki proizvajajo ta proizvod, in proizvedeno količino.

Ponderacijski koeficient se delno korigirajo vsako leto, s čimer se njihova vrednost prilagodi nastalim spremembam v strukturi industrije, ki so izražene v družbenem proizvodu.

Mesečni indeksi izražajo dejansko doseženo, dokončano proizvodnjo določenega meseca, ne glede na sezonske in mesečne variacije, ki so nastale zaradi različnega števila delovnih dni in sezonskih vplivov.

Izračun indeksa fizičnega obsega industrijske proizvodnje je podrobno obrazložen v Metodološkem gradivu Zveznega zavoda za statistiko (št. 224).

Osnova za obračun indeksa industrijske proizvodnje je dokončana proizvodnja, izražena v količinah. Za večino proizvodov prikazujemo količinski obseg proizvodnje v tonah, redkeje v kosih in drugih merskih enotah. Merske enote obsega proizvodnje so pri nekaterih proizvodih efektivne ure. V kovinski industriji v tej enoti mere prikazujemo remont prometnih sredstev, montažo in storitve, v ladjedejništvu pa obseg opravljenih del pri popravilu ladij itd. V obračun vključimo podatke o dejansko opravljenih urah, pri čemer ne upoštevamo sprememb v produktivnosti dela.

Indeksi zaloga dokončne proizvodnje od leta 1977 niso obračunani z istimi ponderacijskimi koeficienti kot indeksi fizičnega obsega industrijske proizvodnje, temveč s povprečnimi cenami.

7. Indeks števila zaposlenih se v industriji in rudarstvu obračunava na osnovi števila zaposlenih, ki delajo v industrijskih dejavnostih in ne na osnovi vseh zaposlenih v industriji in rudarstvu. Zaposleni v industrijskih organizacijah so uvrščeni v panogo osnovne dejavnosti organizacije.

Od leta 1977 naprej so bili zaposleni v filmski proizvodnji izločeni iz obračuna indeksa števila zaposlenih.

8. Indeksi porabe in zaloga surovin v industriji so bili vključno do leta 1969 obračunani na osnovi podatkov o količini porabljenih surovin in njihovih zaloga ter povprečnih cen za leto 1960. Indeksi od leta 1970 do 1974 so bili izračunani s cenami iz leta 1967, indeksi za leta 1975 in 1979 pa s povprečnimi cenami za leto 1972.

Z januarjem 1977 smo podatke o porabi in zaloga zbirali za vse surovine, ki jih je vsebovala



nomenklatura surovin (MM 4/77). V letu 1980 je bila ta dopolnjena z MG 1/80. Nomenklatura je bila izdelana za panoge na osnovi Enotne klasifikacije dejavnosti. Prejšnja nomenklatura je imela predvidene surovine za vsako skupino dejavnosti v okviru panoge posebej, medtem ko ima ta nomenklatura predvidene surovine le za celotno panogo.

9. indeks produktivnosti kaže odnos med indeksom fizičnega obsega proizvodnje in indeksom števila zaposlenih delavcev.

Med zajetjem količinske proizvodnje in številom zaposlenega osebja je v posameznih panogah industrije neskladje, ker je indeks proizvodnje obračunan po načelu čistih dejavnosti, indeksi zaposlenih pa po skupnem številu delavcev, zaposlenih v industrijskih organizacijah. Tako se pri temeljni organizaciji s proizvodnjo več panog, ki je po osnovni dejavnosti uvrščena naprimer v predelavo kemičnih izdelkov, izdelki posameznih panog uvrščajo v ustrezno panogo, zaposleni pa v panogo osnovne dejavnosti, tj. predelavo kemičnih izdelkov. Zaradi tega se indeksi produktivnosti posameznih panog, posebno panog z večjim številom organizacij s kombinirano dejavnostjo, lahko uporabljajo le kot kazalnik osnovnih tendenc v razvoju produktivnosti. Neskladja v prikazu podatkov za posamezne panoge so v prikazu za skupno proizvodnjo SR Slovenije odstranjena.

Rezultati mesečnih raziskav o industrijski proizvodnji (IND-1) so bili objavljeni v naslednjih publikacijah:

Pregled industrijske proizvodnje za leto 1951; Letni pregled industrije in obrti 1952, 1953, 1954; Industrijska proizvodnja LR Slovenije v letih 1939-1952, 1939, 1946-1956;

Letni pregled industrije 1955, 1956, 1957, 1958, 1959, 1961, 1962, 1963, 1964, 1965, 1966, 1967, 1968, 1969, 1970, 1971, 1972, 1973, 1974, 1975, 1976, 1977, 1978, 1979, 1980, 1981, 1982, 1983, 1984.

Statistični podatki po občinah LR Slovenije 1959, 1960, 1961.

Statistični podatki po občinah SR Slovenije 1962, 1963, 1964, 1965, 1966, 1967, 1968, 1969, 1970, 1971, 1972, 1973, 1974, 1975.

V nadaljevanju objavljamo kratko analizo o slovenski industriji v letu 1987 iz naše publikacije.

#### KOMENTAR

Glavna značilnost dinamike industrijske proizvodnje v letu 1987 je bila, da se je samo konec prvega

četrtertletja izraziteje dvignil obseg proizvodnje nad raven prvega četrtertletja prejšnjega leta. V drugem in tretjem četrtertletju je industrijska proizvodnja še nihala okrog ravni primerljivega obdobja predhodnega leta, v zadnjem četrtertletju pa v nobenem mesecu ni več dosegla ravni predhodnega leta, tako da je zaključila celotno obdobje z zaostankom 1,2% za letom 1986.

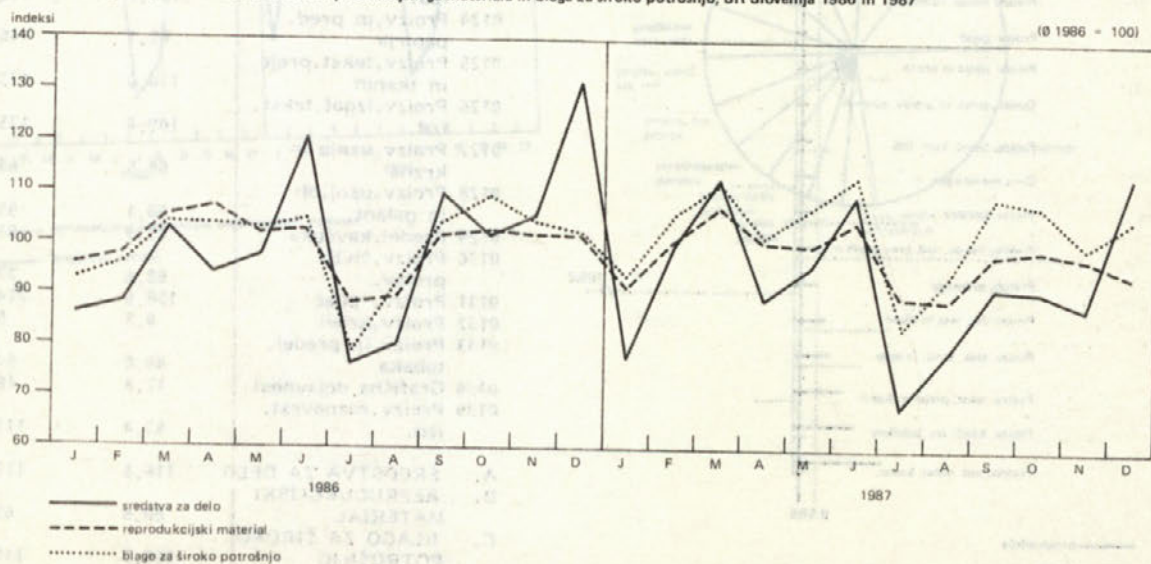
Podobna dinamika je bila tudi pri proizvodnji dveh namenskih skupin: pri sredstvih za delo se je proizvodnja gibala od junija do konca leta pod primerljivo ravni predhodnega leta, pri reprodukcijskem materialu pa se je proizvodnja vse leto 1987 gibala na ravni, nižji od primerljive v predhodnem letu. Le pri blagu za široko potrošnjo ni bila kumulativna raven proizvodnje v nobenem mesecu leta 1987 nižja od primerljive v letu 1986.

Med vsemi panogami industrijske dejavnosti jih v letu 1987 16 ni doseglo ravni proizvodnje leta 1986. Po deležu družbenega proizvoda, ki ga te panoge ustvarjajo, pomeni to več kot 55% vse slovenske industrije. Med njimi so panoge kovinskega kompleksa: kovinska predelovalna dejavnost z zaostankom 0,5%, proizvodnja prometnih sredstev z zaostankom 1,2% in proizvodnja električnih strojev in aparatov z zaostankom 6,7%. Če samo te panoge zavzemajo v družbenem proizvodu industrije in rudarstva delež okrog 30%. Med pomembnimi panogami, ki so v letu 1987 izdelale manj kot leto prej, so še: proizvodnja končnih lesnih izdelkov z zaostankom 9,5%, proizvodnja žaganega lesa in plošč z zaostankom 6,1%, črna metalurgija z zaostankom 3,1%, proizvodnja bazičnih kemičnih izdelkov z zaostankom 3%, predelava nekovinskih rudnin z zaostankom 1,3%.

TABELA 1. Struktura proizvodnje in zalog po namenskih skupinah in deleži zalog končnih izdelkov v proizvodnji, 1986 in 1987

	Struktura po namenu		Deleži zalog konec decembra v povprečni proizvodnji 1986
	proizvodnja v 1986	zaloge konec decembra 1986	
INDUSTRIJA IN RUDARSTVO	100	100	86,6
Sredstva za delo	17,7	23,8	116,7
Reprodukcijski material	51,9	38,6	64,4
Blago za široko potrošnjo	30,4	37,6	107,0

SLIKA 1. Fizični obseg ind. proizv. sredstev za delo reprodukcijskega materiala in blaga za široko potrošnjo, SR Slovenija 1986 in 1987





Fizični obseg industrijske proizvodnje predhodnega leta je leta 1987 presegalo 18 panog, ki so v družbenem proizvodstvu industrije in rudarstva udeležene z okrog 45%. Med panogami, ki so v letu 1987 za manj kot 5% presegle obseg industrijske proizvodnje predhodnega leta, so proizvodnja usnjene obutve in galanterije in predelava neželeznih kovin (za 0,2%), proizvodnja in predelava papirja (za 0,5%), strojna industrija (za 1,2%), predelava kavčuka (za 1,3%), predelava kemičnih izdelkov (za 2,4%), proizvodnja naftnih derivatov (za 3,2%) elektrogospodarstvo (za 3,4%) in proizvodnja živilskih proizvodov (za 3,7%). Te panoge ustvarijo v industriji in rudarstvu okrog 33% družbenega proizvoda.

Za več kot 5% so v letu 1987 presegle proizvodnjo predhodnega leta v proizvodnji in predelavi tobaka (za 5%), proizvodnji končnih tekstilnih izdelkov (za

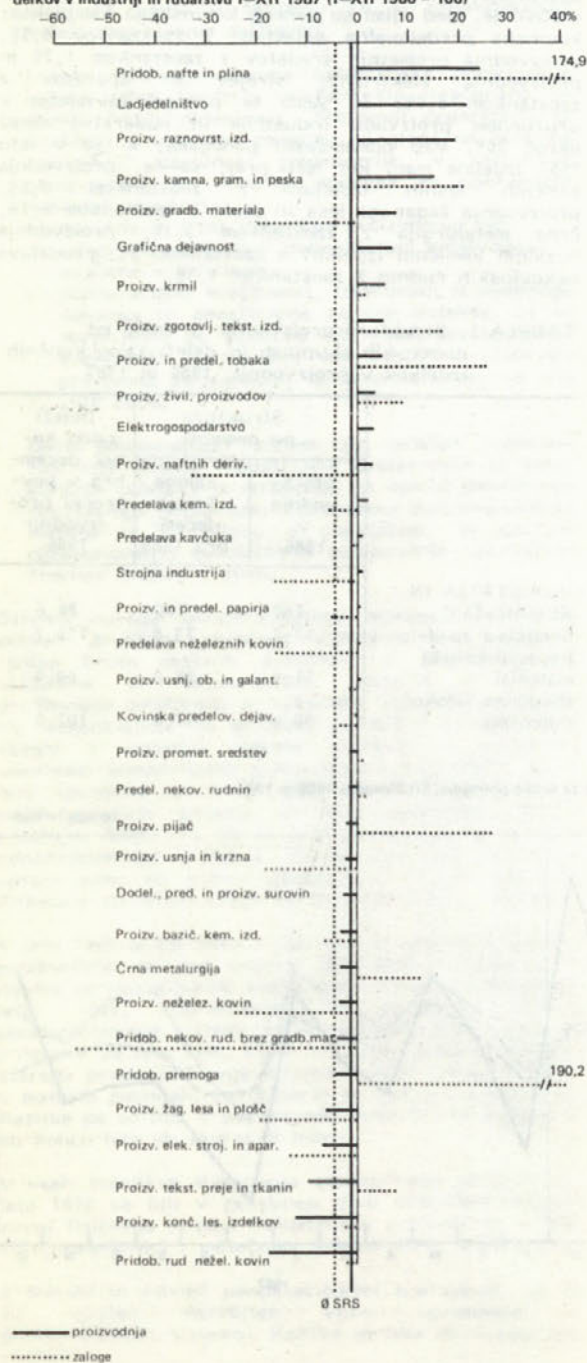
5,4%), proizvodnji krmil (za 5,7%), grafični dejavnosti (7,1%), proizvodnji gradbenega materiala (za 7,8%), proizvodnji kamna, groma in peska (za 15,3%), proizvodnji raznovrstnih izdelkov (za 19,8%), ladjedelništvu (za 21,7%) in pridobivanju nafte in zemeljskega plina (za 24,4%). V teh dejavnostih ustvarijo okrog 11% družbenega proizvoda industrije in rudarstva.

V proizvodnji po namenskih skupinah se je leta 1987 glede na leto prej zmanjšal delež reprodukcijskega materiala za 1,3 indeksne točke, povečal pa delež

TABELA 2: Deleži zalog v proizvodnji v letu 1987

	Delež povprečnih mesečnih zalog dokončanih izdelkov v povprečni proizvodnji v ind. in rudarstvu 1987	Delež decembrskih zalog dokončanih izdelkov v povprečni proizvodnji v ind. in rudarstvu 1987
01 Industrija in rudarstvo		85,1
0102 Pridobivanje premoga	0,7	0,0
0104 Pridob.nafte in zem.plina	4,9	5,7
0105 Proizv.naft.derivatov	28,9	21,2
0107 Črna metalurgija	40,3	46,2
0108 Pridob.rud neželez.kovin	6,6	1,9
0109 Proizv.neželez.kovin	46,9	40,3
0110 Predelava neželez.kovin	58,6	48,5
0111 Pridobivanje nekov.rud	37,6	44,9
0112 Predelava nekov.rud	106,2	108,4
0113 Predelava kovin	94,0	101,3
0114 Strojna industrija	168,1	163,4
0115 Proizv.prometnih sredstev	25,2	24,4
0116 Ladjedelništvo	67,2	93,3
0117 Proizv.el.stroj.in apar.	77,3	73,4
0118 Proizv.baz.kem.izd.	75,1	71,3
0119 Predelava kem.izd.	101,5	90,5
0120 Proizv.kam.,gram.in peska	86,4	97,9
0121 Proizv.gradb.mat.in plošč	47,7	63,0
0122 Proizv.žag.lesa	154,0	149,7
0123 Proizv.konč.les.izd.	149,7	160,4
0124 Proizv.in pred.papirja	42,1	46,8
0125 Proizv.tekst.preje in tkanin	110,0	123,4
0126 Proizv.izgot.tekst.izd.	109,8	125,5
0127 Proizv.usnja in krzna	68,5	65,1
0128 Proizv.usnj.ob in galant.	90,1	95,5
0129 Predel.kavčuka	85,9	81,7
0130 Proizv.živil.proizv.	68,8	77,1
0131 Proizv. pijač	156,6	214,8
0132 Proizv.krmil	4,5	5,5
0133 Proizv.in predel.tobaka	44,8	57,8
0134 Grafična dejavnost	17,8	18,5
0139 Proizv.raznovrst.izd.	93,4	113,2
A. SREDSTVA ZA DELO	116,5	112,5
B. REPRODUKCIJSKI MATERIAL	60,6	62,1
C. BLAGO ZA ŠIROKO POTROŠNJO	106,7	115,9

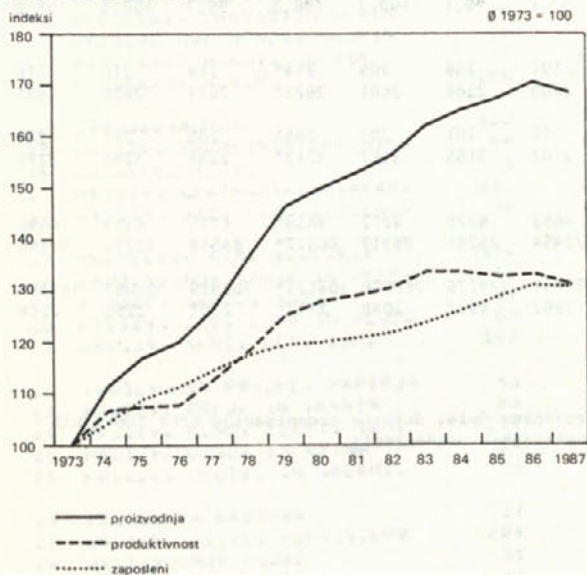
SLIKA 2. Spremembe fizičnega obsega proizvodnje in stanja zalog končnih izdelkov v industriji in rudarstvu I-XII 1987 (I-XII 1986 = 100)



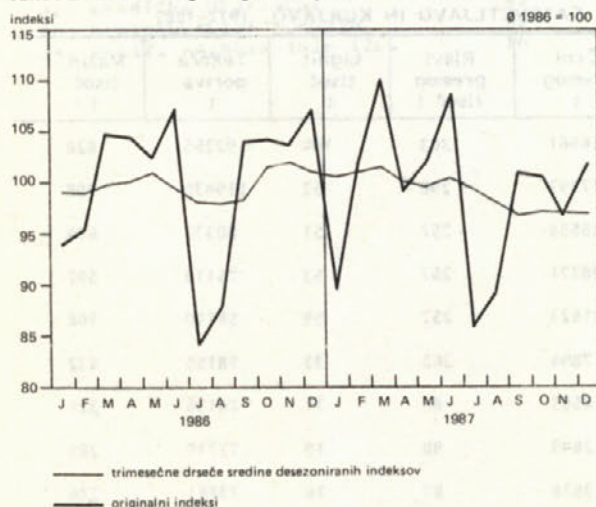


blaga za široko potrošnjo za 1,2 indekzne točke in delež sredstev za delo za 0,1 indekzne točke. Struktura zalog končnih izdelkov konec decembra se je pri namenski skupini reprodukcijskega materiala in blaga za široko potrošnjo spremenila v isti smeri, vendar bolj intenzivno kot v proizvodnji: delež zalog reprodukcijskega materiala je bil konec decembra 1987 za 2,9 indekzne točke manjši kot konec decembra 1986, delež zalog blaga za široko potrošnjo pa je bil konec decembra 1987 za 4 indekzne točke večji kot konec decembra 1986. Pri sredstvih za delo je bil konec decembra 1987 delež zalog za 1,1 indekzne točke manjši kot tisti konec decembra 1986.

SLIKA 3. Indeksi fizičnega obsega industrijske proizvodnje, delavcev in produktivnosti dela 1973-1987



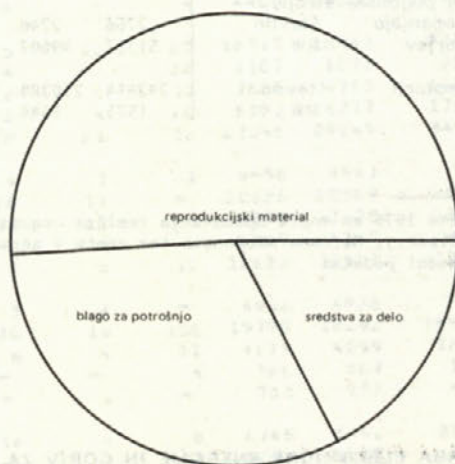
SLIKA 4. Indeksi fizičnega obsega industrijske proizvodnje 1986 in 1987



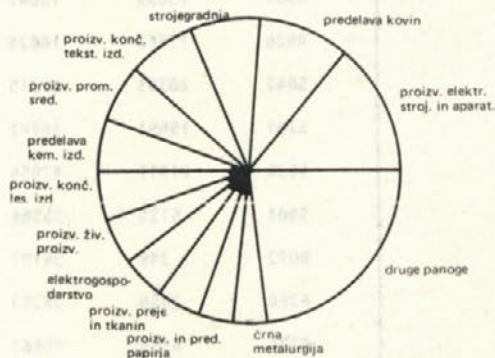
Kot posledica na eni strani obsega proizvodnje blaga za široko potrošnjo, po drugi strani pa zmanjšanja kupne moči prebivalstva v letu 1987, se je razmeroma močno povečal delež zalog izdelkov te namenske skupine v povprečni mesečni proizvodnji. Medtem ko je bil delež konec decembra 1986 še 107%, se je konec decembra 1987 povzpela na 115,9%. Ta značilnost se najbolj kaže v tistih panogah industrijske proizvodnje, ki izdelujejo pretežno blago za široko potrošnjo: to so proizvodnja končnih lesenih izdelkov s 160,4% deležem decembrskih zalog v povprečni mesečni proizvodnji leta 1987, proizvodnja končnih tekstilnih izdelkov z deležem 125,5%, proizvodnja tekstilne preje in tkanin z deležem 123,4%, proizvodnja živilskih proizvodov z deležem 77%, proizvodnja pijač z deležem 214,8% idr.

Nizek obseg industrijske proizvodnje v letu 1987 dokazujejo tudi podatki, očiščeni sezonskih vplivov in vplivov sestave koledarja. Po teh podatkih se je raven proizvodnje v prvem polletju 1987 gibala komaj še nad primerljivo ravnijo leta 1986, v drugem polletju pa pod njo, tako da je bilo leto 1987 zaključeno z zaostankom 1,1% za letom 1986.

SLIKA 5. Sestava industrijske proizvodnje po namenskih skupinah 1987



SLIKA 6. Sestava družbenega proizvoda industrije in rudarstva po panogah dejavnosti 1986





## 1. ZBIRNI PODATKI ZA INDUSTRIJO, 1978 - 1987

	1976	1979	1980	1981	1982	1983	1984	1985	1986	1987 <sup>2)</sup>
Število organizacij <sup>1)</sup>	1436	1696	1920	2061	2093	2112	2106	2084	2109	2040
Indeksi fizičnega obsega industrijske proizvodnje	80,3	85,8	88,1	89,7	91,6	95,0	97,0	98,1	100,0	98,8
Sredstva za delo	70,1	74,3	77,6	79,4	86,0	91,3	92,1	98,4	100,0	93,5
Reprodukcijski material	83,7	87,0	90,1	91,0	92,7	96,5	98,6	98,8	100,0	98,1
Blago za široko potrošnjo	83,3	91,3	91,6	94,5	94,2	95,9	96,7	97,1	100,0	103,2
Indeksi števila zaposlenih delavcev	90,1	91,1	91,4	92,4	93,3	94,7	96,7	98,4	100,0	100,2
Indeksi produktivnosti dela	89,0	94,1	96,4	97,1	98,1	100,3	100,3	99,7	100,0	98,6
Primarni pogonski stroji v elektrarnah										
število	192	186	194	191	208	209	214*	214	218	216
MW	1832	1881	1930	2600	2586	2601	2623*	2671	2678	2691
Generatorji v elektrarnah										
število	202	196	197	198	201	202	205*	205	211	209
MWA	2269	2339	2358	3182	3185	3187	3213*	3247	3255	3271
Primarni pogonski stroji, ki ne poganjajo generatorjev										
število	2266	2746	2810	4653	4328	4252	4459*	4145	4323	4698
kW	51367	49607	52571	72454	79291	78317	80377*	84550	89225	87199
Elektromotorji										
število	243414	250389	258352	273968	279776	288706	304129*	302919	306067	309994
MW	1575	1644	1711	1892	1937	2048	2117*	2201	2253	2278

1) Od leta 1976 so enote opazovanja temeljne organizacije združenega dela, delovne organizacije brez temeljnih organizacij, delovne skupnosti ter enote v sestavi neindustrijskih organizacij.

2) Predhodni podatki

2. PORABA ELEKTRIČNE ENERGIJE IN GORIV ZA POGON, RAZSVETLJAVO IN KURJAVO, 1977-1987<sup>1)</sup>

	Električna energija GWh	Antracit t	Koks t	Črni premog t	Rjavi premog tisoč t	Lignit tisoč t	Tekoča goriva t	Mazut tisoč t
1977	4531	15052	16042	16961	303	104	92255	628
1978	4926	17362	16824	17497	290	52	119430	708
1979	5042	20363	37315	18554	252	51	80377	674
1980	5291	15491	38842	20771	257	53	75119	592
1981	5636	21911	47054	31823	257	59	58110	508
1982	5901	5129	35566	7894	265	33	78155	432
1983	6072	348	34197	4505	85	17	74138	321
1984	6280	2559	38253	2643	90	19	77710	285
1985	6326	6119	35867	2678	87	16	73881	276
1986	6467	35497	34760	2695	91	12	82089	255
1987	6628	42070	28810	2566	65	14	85426	212

1) Zaradi uvedbe Enotne klasifikacije dejavnosti z letom 1977 so podatki neprimerljivi s podatki za prejšnja leta.

## 2. INDUSTRIJSKE ORGANIZACIJE IN DELAVCI V INDUSTRIJI LETO 1987

ZAP. ŠT.	INDUSTRIJSKE ORGANIZACIJE					DELAVCI			
	* SKUPAJ *	* IZDELAV *	* B. IZ. *	* NIH *	* POLE. *	* V INDU. V *		* NEIND. *	
						* IZDELAV * SKUPAJ *	* ENOT *		* DEJAV. *
1	INDUSTRIJA IN ROVARSTVO	2040	985	280	255	540	369144	382763	6581
2	ELEKTROGOSPODARSTVO	123	51	3	13	35	2991	6697	94
3	PRIDOBIVANJE PNEUMAT.	23	10	-	7	1	9280	8872	406
4	PROIZV. NAFINIH DERIVATIV	3	1	1	1	-	654	654	-
5	ČRNA METALURGIJA	29	17	-	11	1	9853	9836	22
6	PRIDOB. RUD ŽARJ. KOVIN	2	2	1	-	-	250	250	-
7	PROIZV. ŽARJASTIH KOVIN	7	4	1	2	-	1941	1778	163
8	PREDELAVA ŽARJASTIH KOVIN	9	5	-	3	1	3300	3300	-
9	PROIZVODNJA NEKOV. KOVIN	15	8	2	2	3	1043	1022	21
10	PREDELAVA NEKOV. KOVIN	35	23	5	6	1	9006	9567	39
11	PREDELAVA KOVIN	198	110	33	18	35	40413	40217	196
12	STROJEGRADNJA	133	74	24	16	17	26503	27944	559
13	PROIZV. PROMETNIH SREDSTEV	84	41	3	14	6	24017	23769	248
14	LAGULDELNIŠTVO	1	-	1	-	-	391	391	-
15	PROIZV. ELEKTROSTROJ., APAR.	170	86	30	22	32	55112	54920	192
16	PROIZV. ŠPZ. KEM. IZDELKOV	36	18	6	8	4	4406	4308	98
17	PREDELAVA KEM. IZDELKOV	112	59	15	12	25	16777	16443	334
18	PROIZVODNJA KAMNA IN PESKA	42	2	4	-	36	1107	1072	35
19	PROIZV. GRAN. MAT.	67	34	12	6	35	7886	7763	123
20	PROIZV. ŽAG. LESA IN PLUSČ	63	30	2	4	20	6552	6377	175
21	PROIZV. KUNČ. LES. IZD.	142	65	18	21	16	27298	27249	349
22	PROIZV. IN PREDEL. PAPIRJA	41	29	4	7	1	9456	9847	4
23	PROIZV. PREJE IN TKANIN	61	34	10	17	-	20636	20569	267
24	PROIZV. KUNČ. ELAST. IZD.	157	88	31	17	21	37870	37328	322
25	PROIZV. USNJA IN KOLNA	14	8	-	4	2	4749	4749	-
26	PROIZV. OBOVLE IN GALANT.	53	23	7	6	13	12833	12551	132
27	PREDELAVA KAVČUKA	17	10	3	4	-	4938	4938	-
28	PROIZV. CIVIL. PROIZVODOV	204	72	16	16	100	19790	18292	1498
29	PROIZVODNJA PIJAC	31	16	6	4	11	4179	4099	780
30	PROIZVODNJA KEMIL	12	9	-	-	4	586	567	19
31	PROIZV. IN PREL. TOBAKA	2	1	-	1	-	753	753	-
32	GRAFICNA DEJAVNOST	43	19	16	4	8	6745	6492	253
33	REGIRKULACIJA SOROVIN	55	9	-	2	54	1247	1247	-
34	PROIZV. KAZNOVRSKIH IZD.	16	8	3	2	3	3977	3942	35



4. RAZKROJITEV OBLASTEV V TISLOVNIH ORGANIZACIJAH ZEMELJSKEGA DEJAVNOSTI  
 PU VELIKOSTNIH SKUPINAH PO PANGARH DEJAVNOSTI 31.12.1987

ZRAČ. SL.Š.	* SKUPAJ*00	* 100	* 101-200	* 201-500	* (01-100)*100	* 100-200	* NAČ. 1000
1 INDUSTRIJA IN RUDARSTVO	22276	1000	6077	24407	60105	22770	2527
2 ELEKTROKOSULARSTVO	2224	100	2270	1006	-	-	-
3 PREDELAVANJE PLEMENJA	1967	-	219	2127	2170	1040	-
4 PROIZV. NAFIN IN DERIVATIV	271	-	-	271	-	-	-
5 ČRNA METALURGIJA	2117	100	201	2084	2072	1145	-
6 PREDEL. KOB. BARV. KOVIN	280	100	-	280	-	-	-
7 PROIZV. BARVASTIH KOVIN	1295	-	280	284	231	-	-
8 PREDELAVA BARVASTIH KOVIN	1960	-	-	1960	-	-	-
9 PROIZVODNJA NEKOV. KROMIN	772	200	204	-	-	-	-
10 PREDELAVA NEKOV. KROMIN	686	190	192	172	2261	-	-
11 PREDELAVA KOVIN	27010	1207	7770	11271	3168	2786	-
12 STROJEGRADNJA	11708	914	2717	2510	2699	1620	-
13 PROIZV. PROPEINIH SKROBIEV	17942	200	1403	2040	1888	1440	2527
14 PROIZV. ELEKTR. STROJ., APAR.	22215	200	2221	14124	9912	2000	-
15 PROIZV. BAZ. KEM. IZDELKOV	2074	451	1302	201	-	-	-
16 PREDELAVA KEM. IZDELKOV	11250	1000	4479	2267	2244	-	-
17 PROIZVODNJA KAMNA IN PESKA	179	60	112	-	-	-	-
18 PROIZV. GRANČ. MAT.	4201	900	2607	219	-	-	-
19 PROIZV. ŽAG. LEŠA IN PLESČ	2016	470	2005	200	150	-	-
20 PROIZV. KURČ. LES. IZL.	17901	1410	2179	7002	2005	-	-
21 PROIZV. IN PREDEL. PAPIRNJA	2164	244	2670	1922	2009	-	-
22 PROIZV. PREJE IN TKANIN	12091	170	1210	2420	2172	-	-
23 PROIZV. KURČ. TESI. IZD.	22297	1004	6090	7420	2171	2000	-
24 PROIZV. OENJA IN KRINA	2901	-	307	1087	1004	1217	-
25 PROIZV. ČUVIVE IN GALANT.	2690	240	1160	1904	4111	1219	-
26 PREDELAVA KAVČUKA	2601	144	295	1070	271	1273	-
27 PROIZV. ŽIVIL. PROIZVODOV	11927	104	2710	1290	2079	-	-
28 PROIZVODNJA PIJAC	2010	144	1205	-	217	-	-
29 PROIZVODNJA KRMIL	402	40	-	-	-	-	-
30 PROIZV. IN PRED. TORBAK	249	-	-	-	249	-	-
31 GRAFIČNA DEJAVNOST	2024	104	1310	760	1400	-	-
32 RECIRKULACIJA SKRUVIN	400	200	101	-	-	-	-
33 PROIZV. RAZNOVRSTNIH IZD.	1702	100	-	445	-	1100	-





8. RAZVOJITEV DELAVCEV V DELOVNIH SKUPNOSTIH  
PO VELIKOSTNIH SKUPINAH PO PANGAH DEJAVNOSTI 31.12.1987

ZAP. ST.*		* SKUPAJ*100	*101-250	*251-500	*501-1000	*1001-2000	*NAJ. 2000*
1	INDUSTRIJA IN KUDARSTVO	48976	5529	14912	17474	9967	1094
2	ELEKTROGOSPODARSTVO	1150	670	600	-	-	-
3	PRIDOBIVANJE PNEUMCA	1202	137	457	608	-	-
4	PROIZV. NAFTNIH DERIVATOV	319	-	-	319	-	-
5	CRNA METALURGIJA	2657	169	600	1697	591	-
6	PROIZV. BARVASTIH KOVIN	433	11	-	422	-	-
7	PREDELAVA BARVASTIH KOVIN	1338	-	-	731	607	-
8	PROIZVODNJA NEKOV. KOVIN	77	77	-	-	-	-
9	PREDELAVA NEKOV. KOVIN	1255	10	813	352	-	-
10	PREDELAVA KOVIN	2706	372	1065	1654	615	-
11	STROJEGRALNJA	2627	559	728	1510	-	-
12	PROIZV. PROMETNIH SRESTEV	4401	26	919	2101	1255	-
13	PROIZV. ELEKTROSTROJ. APAR.	6464	269	1260	1997	1644	1094
14	PROIZV. BAZ. KEM. IZDELKOV	920	225	665	-	-	-
15	PREDELAVA KEM. IZDELKOV	2959	267	559	962	1175	-
16	PROIZV. GRAUB. MAT.	900	177	224	499	-	-
17	PROIZV. ZAG. LESA IN PLESČ.	582	10	557	-	-	-
18	PROIZV. KONČ. LES. IZD.	2939	674	1018	367	378	-
19	PROIZV. IN PREDEL. PAPIRJA	1342	72	954	215	-	-
20	PROIZV. PREJE IN TKANIN	3471	103	1345	1500	523	-
21	PROIZV. KONČ. TEKST. IZD.	2724	324	1261	600	519	-
22	PROIZV. USNJA IN KRZNA	740	-	452	288	-	-
23	PROIZV. OBUVE IN GALANT.	1735	214	217	771	533	-
24	PREDELAVA KAVČUKA	1091	10	303	-	778	-
25	PROIZV. ŽIVIL. PROIZVODOV	1989	372	611	256	549	-
26	PROIZVODNJA PIJAC	466	269	-	257	-	-
27	PROIZV. IN PREL. TUČAKA	204	-	204	-	-	-
28	GRAFIČNA DEJAVNOST	472	175	-	297	-	-
29	KIRCIRKULACIJA SOROVIN	163	163	-	-	-	-
30	PROIZ. RAZNOVRSNIH IZD.	452	25	-	267	-	-

1. KAZIVSTIVNI POKAZATELJI V OBLASTI ORGANIZACIJSKE POUČILNOSTI IN  
 POUČILNOSTI V SKUPINAH PO PANGAH DEJAVNOSTI 31.12.1987

ZAP. ST.	* SKUPAJ	* 101-250	* 251-500	* 501-1000	* 1001-2000	* 2000+
1 INDUSTRIJA IN ROBLJAVNA	17890	10900	2200	1497	-	-
2 ELEKTROGOSPODARSTVO	1419	951	469	-	-	-
3 KRDOBIVANJE POKRUGA	111	-	111	-	-	-
4 ČRNA METALURGIJA	84	84	-	-	-	-
5 PREDELAVA BARVSTIH KOVIN	2	2	-	-	-	-
6 PROIZVODNJA NEKOV. KOVIN	70	70	-	-	-	-
7 PREDELAVA NEKOV. KOVIN	270	-	-	270	-	-
8 PREDELAVA KOVIN	1760	924	385	449	-	-
9 STROJEGRAJNJA	771	502	239	-	-	-
10 PROIZV. PROMETNIH SREDSTEV	157	157	-	-	-	-
11 PROIZV. ELEKTROSTROJ., APAR.	2100	900	422	770	-	-
12 PROIZV. BAZ. KEM. IZDELKOV	74	74	-	-	-	-
13 PREDELAVA KEM. IZDELKOV	1077	500	509	-	-	-
14 PROIZVODNJA KAMNA IN PESKA	577	577	-	-	-	-
15 PROIZV. GRAB. MAT.	700	700	-	-	-	-
16 PROIZV. ŽAG. LEŠA IN PLOŠC	264	264	-	-	-	-
17 PROIZV. KUNC. LPS. IZO.	1119	342	777	-	-	-
18 PROIZV. IN PREDEL. PAPIRJA	16	16	-	-	-	-
19 PROIZV. KUNC. TEAST. IZO.	1652	826	816	-	-	-
20 PROIZV. USNJA IN KRZNA	24	24	-	-	-	-
21 PROIZV. OBUVE IN GALANT.	979	431	548	-	-	-
22 PROIZV. ŽIVIL. PROIZVODOV	2015	1090	722	-	-	-
23 PROIZVODNJA PIJAC	194	217	277	-	-	-
24 PROIZVODNJA KRMIL	123	123	-	-	-	-
25 GRAFIČNA DEJAVNOST	232	232	-	-	-	-
26 RECIRKULACIJA OROVIN	604	604	-	-	-	-
27 PROIZV. RAZNOVRSTNIH IZO.	90	90	-	-	-	-



8. KAZIVOSTI IZV. DELAVCEV V TEBEDONIH ORGANIZACIJAH, ZDRUŽENJA, PETA, ILLONIN  
 ORGANIZACIJA, SREZ IZDELK. DELAVNIH SKUPIN IN DRUGIH ORGANIZACIJAH -  
 POSLOVNI ENITAH PO VELIKOSTIM SKUPINAM PO PAMUJAH DEJAVNOSTI 21.12.1987

ŠIFRA CI, *		* *	* *	* *	* *	* *	* *	* *
		* *	* *	* *	* *	* *	* *	* *
		* *	* *	* *	* *	* *	* *	* *
1	INDUSTRIJA IN KUPARSTVO	285144	29022	90571	121190	90686	22342	2527
2	ELEKTRODOPRAVILNO	8991	200	3904	1400	819	-	-
3	PRIDOBIVANJE PREDNOGA	8200	13	707	1722	2272	1040	-
4	PRIZIV. NAFTINIH DERIVATOV	694	24	-	540	-	-	-
5	ČRNA METALURGIJA	9028	207	1421	2281	2222	1145	-
6	PRIDOB. RUL. ŽARJ. KOVIN	220	11	-	770	-	-	-
7	PRIZIV. BAKVAJSTIH KOVIN	1941	11	292	207	221	-	-
8	PREDELAVA PIRVAŠTIL KOVIN	2200	-	-	2291	207	-	-
9	PRIZVODNJA NEKOV. KOVIN	1042	229	204	-	-	-	-
10	PREDELAVA NEKOV. KOVIN	9006	221	2922	2429	2222	-	-
11	PREDELAVA NUVIN	40412	2474	11012	12292	4222	2222	-
12	STRUJEGRAJNJA	2200	222	792	1122	2122	1222	-
13	PRIZIV. PREDMETNIH SKUPIN	24217	212	2222	7722	9222	1440	2227
14	LAJDELENIŠTVO	291	-	-	291	-	-	-
15	PRIZIV. ELEKTR. STRUJ. APAR.	22112	242	2722	14447	17422	12222	-
16	PRIZIV. BAZ. KEM. IZDELKOV	4422	222	2222	221	229	-	-
17	PREDELAVA KEM. IZDELKOV	22177	222	2124	4922	2222	-	-
18	PRIZVODNJA KAMNA IN PEŠNA	1107	214	422	-	-	-	-
19	PRIZIV. GRAF. MAT.	7222	217	4290	1212	-	-	-
20	PRIZIV. ŽAG. LESA IN PLOŠČ	2222	2124	2242	1222	22	-	-
21	PRIZIV. KONČ. LES. IZD.	27292	2221	9022	9922	4940	1222	-
22	PRIZIV. IN PRED. PAPIRJA	9022	222	2721	2242	2229	-	-
23	PRIZIV. PRED. IN INANIN	20222	222	2222	9222	7222	1022	-
24	PRIZIV. KONČ. TEKST. IZD.	27272	2277	11272	12291	2214	2212	-
25	PRIZIV. USNJA IN KAZNA	2749	22	729	1272	1224	2217	-
26	PRIZIV. OBLITE IN GALANT.	12222	2222	2222	2424	2244	1219	-
27	PREDELAVA KAVČUKA	4422	242	292	1072	1449	1272	-
28	PRIZIV. ŽIVIL. PRIZVODOV	12792	2222	2722	1242	2722	-	-
29	PRIZVODNJA PIJAC	2279	222	1701	222	1729	-	-
30	PRIZVODNJA KAMIL	222	222	-	-	-	-	-
31	PRIZIV. IN PRED. TISAKA	122	-	224	-	249	-	-
32	GRAFIČNA DEJAVNOST	2742	2229	2242	1222	2222	-	-
33	REGIRKULACIJA SKUPIN	1247	1222	121	-	-	-	-
34	PRIZIV. KAZNOVRSTNIH IZD.	2977	222	222	222	-	2227	-





## 10. ŠTEVILO DELAVCEV V IND. DEJAVNOSTIH INDUSTRIJE PO MESECIH, PANOGAH IN SKUPINAH DEJAVNOSTI 1987

ZAP. ST.		* MESEČNO * * POPREČJE *	* I *	* II *	* III *	* IV *
1	INDUSTRIJA IN RUDARSTVO	383053	383396	265042	384484	283802
2	ELEKTROGOSPODARSTVO	8818	8790	8811	8828	8784
3	ELEKTROGOSPODARSTVO	8818	8790	8811	8828	8784
4	PRIDOBIVANJE PLEMENGA	8840	8945	8958	8862	8892
5	PRIDOBIVANJE PLEMENGA	8840	8945	8958	8862	8892
6	PROIZV. NAFTNIH DERIVATOV	650	655	656	649	646
7	PROIZV. NAFTNIH DERIVATOV	650	655	656	649	646
8	ČRNA METALURGIJA	9902	9916	9919	9854	9904
9	PROIZV. ŽELEZA IN JEKLA	8854	8870	8867	8845	8856
10	PROIZV. FEROLEJUR	1049	1046	1052	1049	1048
11	PRIDOB. RUD. BARV. KOVIN	857	913	906	873	861
12	PRIDOB. SVIN. CINK. RODE	395	446	442	414	398
13	PRIDOB. RUD. DR. BARV. KOV.	462	467	464	459	463
14	PROIZV. BARVASTIH KOVIN	1769	1815	1796	1769	1757
15	PROIZV. SVINCA	251	288	281	265	258
16	PROIZV. GLINICE IN ALUM.	1427	1440	1426	1413	1409
17	PROIZV. DRUGIH BARV. KOVIN	91	87	89	91	90
18	PREDELAVA BARVASTIH KOVIN	3291	3309	3310	3280	3286
19	PREDEL. ALUMINIJA	1465	1483	1476	1453	1455
20	PRED. BAKRA IN DR. BAR. KOVIN	1825	1826	1834	1827	1831
21	PROIZVODNJA NEKOV. RUDNIN	1039	1047	1041	1043	1044
22	PROIZV. NEKOV. RUDNIN	910	917	911	913	914
23	PROIZV. SOLI	130	130	130	130	130
24	PREDELAVA NEKOV. RUDNIN	9534	9594	9603	9539	9509
25	PROIZV. STEKLA	4080	4115	4113	4081	4105
26	PROIZV. NEZGRLJIVEGA MAT.	357	371	370	367	364
27	PROIZV. PORC. IN KERAM.	2024	2034	2043	2033	1990
28	PREDEL. DR. NEKOVIN. RUD.	3073	3074	3077	3058	3050
29	PREDELAVA KOVIN	40104	40156	40124	40130	40039
30	PROIZV. KOV. REPMAT.	28789	28885	28824	28828	28679
31	PROIZV. KONSTRUKCIJ	6535	6514	6544	6520	6579
32	PROIZV. DRUGIH KOV. IZD.	4780	4757	4756	4782	4781
33	STROJEGRAĐNJA	27731	26456	26236	26171	27050
34	PROIZV. STROJEV IN NAPRAV	21967	20585	22307	22254	21984
35	PROIZV. KMET. STROJEV	3401	3469	3495	3472	3421
36	PROIZV. POKLICNE OPREME	2363	2402	2434	2445	2445
37	PROIZV. PROMETNIH SKEDSTEV	23790	22592	23859	23779	23662
38	PROIZV. IN POPR. TIR. VOZ.	3266	3297	3204	3237	3260
39	PROIZV. ČESTNIH VOZIL	20326	20087	20246	20326	20395
40	PROIZV. DRUG. PROM. SRED.	198	208	209	206	207
41	LADJEDELNIŠTVO	389	356	395	388	387
42	LADJEDELNIŠTVO	389	356	395	388	387
43	PROIZV. ELEKTR. STROJ., APAR.	54839	54759	54626	54704	54912
44	PROIZV. ELEKTR. STROJEV	11148	10580	10898	10915	11273
45	PROIZV. ELEKTRON. APAR.	24140	24583	24251	24288	24354
46	PROIZV. KABLOV	114	119	119	118	116
47	PROIZV. GOSPOD. APARATOV	10956	10740	10787	10929	10641
48	PROIZV. DR. EL. IZDELKOV	8480	8437	8471	8454	8526
49	PROIZV. BAZ. KEM. IZDELKOV	4454	4583	4549	4604	4627
50	PROIZV. KEMIKALIJ	2492	2629	2605	2666	2672
51	PROIZV. KEMIKAL. ZA KMET.	358	369	367	364	359
52	PROIZV. VLAKEN IN MAS	1804	1585	1577	1574	1596
53	PREDELAVA KEM. IZDELKOV	18326	18127	18171	18255	18113
54	PROIZV. ZDRAVIL	3945	3718	3713	3782	3824
55	PROIZV. MIL IN KOSMETIKE	2769	2740	2761	2764	2767
56	PROIZV. BARV IN LAKOV	2317	2278	2298	2294	2290
57	PREDEL. PLASTIČNIH MAS	6572	6649	6652	6663	6660
58	PROIZV. DRUGIH KEM. IZD.	2722	2742	2747	2752	2572
59	PROIZVODNJA KAMNA IN PESKA	1055	1046	1043	1043	1044
60	PROIZVODNJA KAMNA IN PESKA	1055	1046	1043	1043	1044
61	PROIZV. GRADB. MAT.	7726	7673	7642	7572	7759
62	PROIZV. APNA IN SADRE	465	464	456	464	467
63	PROIZV. CEMENTA	448	456	455	451	450
64	PROIZV. ČRKE	1856	1826	1829	1855	1875
65	PROIZV. GRADB. PREDIZLEL.	4957	4927	4902	4802	4967
66	PROIZV. TAG. LESA IN PLOŠČ	6565	7027	7042	6990	6457
67	PROIZV. TAG. LESA IN PLOŠČ	6565	7027	7042	6990	6457
68	PROIZV. KONČ. LES. IZD.	27738	28703	28548	28248	28019
69	PROIZV. POKRISTVA	19017	19697	19659	19506	19084
70	PROIZV. DRUG. KONČ. IZD.	8721	9006	8889	8842	8935
71	PROIZV. IN PREDEL. PAPIRJA	9765	9749	9745	9753	9790
72	PROIZV. CEL. IN PAPIRJA	5911	5895	5886	5864	5892
73	PREDEL. PAPIRJA	3854	3854	3859	3889	3898
74	PROIZV. PREJE IN TKANIN	20426	20827	20792	20685	20685
75	PROIZV. VLAKEN IN PREJ	5657	5706	5691	5680	5658
76	PROIZV. TKANIN	14968	15121	15102	15005	15027
77	PROIZV. KONČ. TEKST. IZD.	37488	37532	37585	37514	37607



## 10. ŠTEVILO DELAVCEV V IND. DEJAVNOSTIH INDUSTRIJE PO MESECIH, PANOGAH IN SKUPINAH DEJAVNOSTI 1987 (nadaljevanje)

V	VI	VII	VIII	IX	X	XI	XII	*KOP*ZAP*	*VAR.*SI.*
382699	381505	381532	381385	382050	383528	382444	382783	-	1
8728	8724	8805	8795	8852	8904	8891	8897	1.0	2
8738	8724	8805	8795	8852	8904	8891	8897	1.0	3
8848	8790	8731	8724	8779	8807	8874	8872	1.0	4
8848	8790	8731	8724	8779	8807	8874	8872	1.0	5
650	649	648	647	648	650	650	654	-	6
650	649	648	647	648	650	650	654	-	7
9880	9842	9867	9891	10004	9951	9924	9826	-	8
8822	8801	8822	8842	8950	8896	8871	8789	-	9
1048	1042	1045	1048	1054	1055	1052	1047	-	10
845	825	834	840	842	841	846	850	3.0	11
382	377	377	384	385	380	376	380	6.0	12
462	458	457	456	458	461	470	470	1.0	13
1792	1722	1740	1742	1764	1768	1779	1778	1.0	14
247	234	233	231	241	245	244	242	7.0	15
1454	1399	1417	1421	1422	1422	1442	1442	1.0	16
91	89	90	90	91	91	92	94	2.0	17
3274	3272	3269	3292	3294	3299	3302	3300	-	18
1449	1440	1448	1471	1470	1478	1482	1478	1.0	19
1825	1832	1821	1822	1824	1821	1820	1822	-	20
1742	1729	1044	1041	1041	1028	1028	1022	1.0	21
912	909	914	911	911	908	901	895	1.0	22
130	130	130	130	130	130	127	127	1.0	23
9467	9472	9516	9468	9530	9555	9563	9567	-	24
4088	4072	4072	4034	4057	4068	4078	4077	1.0	25
350	350	360	359	351	345	348	346	3.0	26
1989	1997	2017	2018	2041	2039	2042	2046	1.0	27
3040	3052	3067	3077	3081	3103	3095	3098	1.0	28
40024	39855	39948	40031	40271	40209	40249	40217	-	29
28700	28594	28671	28720	28936	28859	28905	28870	-	30
6522	6488	6504	6537	6560	6558	6542	6539	-	31
4791	4773	4773	4774	4775	4792	4802	4808	-	32
27579	27566	27733	27616	27888	27891	27843	27944	2.0	33
21870	21894	22013	21952	22152	22188	22145	22256	2.0	34
3890	3867	3816	3826	3895	3865	3852	3838	2.0	35
2319	2305	2304	2328	2341	2338	2346	2350	2.0	36
22754	22702	22762	22783	22849	22907	22862	22769	-	37
3236	3202	3223	3247	3292	3301	3299	3293	1.0	38
20314	20301	20346	20342	20366	20413	20372	20290	-	39
204	199	193	193	191	192	191	186	4.0	40
385	382	383	391	390	390	392	391	1.0	41
385	382	383	391	390	390	392	391	1.0	42
55128	54916	54617	54666	54882	54990	54942	54920	-	43
11241	11217	11231	11208	11256	11259	11219	11182	1.0	44
24245	24088	24037	22890	22917	22997	22955	22974	1.0	45
115	116	115	115	113	111	108	107	3.0	46
11006	10985	10778	11025	11090	11142	11178	11167	2.0	47
8521	8510	8456	8428	8506	8481	8482	8490	-	48
4611	4648	4309	4276	4310	4316	4310	4208	2.0	49
2658	2672	2398	2309	2341	2341	2329	2332	6.0	50
259	255	255	255	254	254	254	254	1.0	51
1594	1620	1616	1612	1615	1621	1617	1622	1.0	52
18183	18224	18530	18461	18483	18450	18472	18447	1.0	53
3785	3805	4138	4129	4127	4107	4108	4099	4.0	54
2740	2749	2795	2765	2773	2769	2778	2778	1.0	55
2211	2322	2325	2348	2337	2339	2331	2336	1.0	56
6608	6563	6536	6507	6535	6515	6516	6476	1.0	57
2739	2725	2736	2712	2711	2720	2739	2754	2.0	58
1051	1049	1054	1055	1069	1069	1061	1072	1.0	59
1051	1049	1054	1055	1069	1069	1061	1072	1.0	60
7766	7741	7721	7758	7725	7787	7792	7762	1.0	61
470	467	465	464	466	466	465	466	1.0	62
445	441	444	441	445	447	448	451	1.0	63
1868	1868	1862	1896	1842	1852	1861	1842	1.0	64
4923	4965	4950	4957	4982	5022	5018	5004	1.0	65
6485	6405	6385	6375	6395	6422	6422	6277	4.0	66
6485	6405	6385	6275	6395	6422	6423	6277	4.0	67
27698	27579	27458	27415	27347	27260	27301	27249	2.0	68
18942	18797	18764	18766	18769	18827	18710	18678	2.0	69
8756	8712	8694	8649	8578	8432	8591	8571	2.0	70
9768	9730	9736	9642	9770	9814	9831	9847	1.0	71
5889	5878	5889	5891	5938	5951	5962	5992	1.0	72
3879	3852	3847	3751	3832	3863	3869	3855	1.0	73
20658	20589	20442	20530	20549	20585	20596	20569	1.0	74
5636	5618	5635	5632	5651	5654	5659	5657	-	75
15022	14971	14807	14898	14898	14921	14937	14902	1.0	76
37396	37269	37202	37321	37632	37655	37604	37528	-	77



## 10. ŠTEVILO DELAVCEV V IND. DEJAVNOSTIH INDUSTRIJE PO MESECIH, PANOGAH IN SKUPINAH DEJAVNOSTI 1987 (nadaljevanje)

ZAP. ŠT.	* * * * *	* Mesečno * * POREČJE *				
		I	II	III	IV	
78	PROIZV. TRIKOTAZ. IZD.	10402	10422	10422	10460	10469
79	PROIZV. KONFEKCIJE	24281	24281	24351	24252	24226
80	PROIZV. DRUG. TEKST. IZD.	2802	2818	2811	2801	2803
81	PROIZV. USNJA IN KRZNA	4772	4789	4798	4799	4789
82	PROIZV. USNJA IN KRZNA	4772	4789	4794	4799	4789
83	PROIZV. DRUTVE IN GALANT.	12686	12819	12845	12829	12822
84	PROIZV. DRUTVE	10471	10597	10614	10587	10590
85	PROIZV. GALANT.	1365	1365	1370	1381	1381
86	PROIZV. USNJ. KONFEK.	850	857	861	861	861
87	PREDELAVA KAVČUKA	4893	4889	4898	4879	4888
88	PREDELAVA KAVČUKA	4893	4889	4898	4879	4888
89	PROIZV. ŽIVIL. PROIZVODOV	18257	18276	18282	18273	18461
90	MLETJE ŽITA	1229	1226	1227	1225	1224
91	PROIZV. KRUHA IN TESTENIN	2856	2856	2836	2841	2850
92	PREDEL. SADJA IN ZELENJAVE	3491	3477	3440	3448	3500
93	PREDEL. MESA IN RIB	6491	6571	6521	6503	6512
94	PREDEL. MLEKA	1894	1869	1866	1873	1904
95	PROIZV. SLADKORJA	405	385	384	382	376
96	PROIZV. KANČIT. IZD.	850	849	848	849	847
97	PROIZV. RAST. OLJ	415	414	410	410	415
98	PROIZV. DR. ŽIVIL. IZD.	726	719	720	732	735
99	PROIZVODNJA PIJAC	4112	4028	4005	4026	4046
100	PROIZV. ALKOHOL. PIJAC	2642	2585	2564	2562	2566
101	PROIZV. PREZALK. PIJAC	1469	1443	1441	1464	1460
102	PROIZVODNJA KRMIL	567	571	572	572	569
103	PROIZVODNJA KRMIL	567	571	572	573	569
104	PROIZV. IN PRED. TOBAKA	725	701	710	717	718
105	PREDELAVA TOBAKA	725	701	710	717	718
106	GRAFIČNA DEJAVNOST	6407	6439	6439	6569	6517
107	GRAFIČNA DEJAVNOST	6407	6439	6439	6569	6517
108	RECIRKULACIJA SURGVIN	1254	1279	1255	1245	1243
109	RECIRKULACIJA SURGVIN	1254	1279	1255	1245	1243
110	PROIZV. RAZNOVRSTNIH IZD.	3901	3927	3880	3901	3905
111	PROIZV. RAZNOVRSTNIH IZD.	3901	3927	3880	3901	3905

10. ŠTEVILO DELAVCEV V IND. DEJAVNOSTIH INDUSTRIJE PO MESECIH, PANOGAH IN SKUPINAH DEJAVNOSTI 1987 (nadaljevanje)

V	VI	VII	VIII	IX	X	XI	XII	KOEF. ZAP.	VAR. ST.
10462	10376	10257	10351	10408	10398	10356	10342	-	78
24142	24106	24045	24196	24420	24437	24427	24382	1.0	79
2792	2787	2800	2790	2801	2820	2821	2812	-	80
4774	4751	4774	4749	4752	4775	4770	4749	-	81
4774	4751	4774	4749	4752	4775	4770	4749	-	82
12749	12671	12650	12605	12562	12608	12564	12501	1.0	83
10521	10445	10432	10395	10364	10417	10375	10314	1.0	84
1270	1366	1366	1361	1362	1354	1355	1351	1.0	85
4873	4861	4906	4856	4880	4921	4922	4938	1.0	86
4873	4861	4906	4856	4880	4921	4922	4938	1.0	87
18296	18162	18381	18302	18368	18556	18537	18292	1.0	88
1231	1225	1224	1224	1228	1229	1226	1232	-	89
2862	2866	2856	2866	2862	2861	2856	2858	-	90
3459	3392	3523	3526	3561	3565	3525	3458	1.0	91
6460	6440	6520	6423	6430	6500	6519	6474	1.0	92
1894	1885	1904	1892	1887	1884	1882	1886	2.0	93
275	370	374	377	406	529	524	381	14.0	94
845	845	845	847	849	855	856	860	1.0	95
419	417	416	420	416	415	417	411	1.0	96
731	727	719	728	728	718	729	721	1.0	97
4062	4252	4218	4157	4169	4129	4120	4099	2.0	98
2572	2720	2702	2711	2705	2675	2679	2677	2.0	99
1490	1522	1516	1496	1461	1454	1441	1422	2.0	100
564	560	568	564	566	564	565	567	1.0	101
564	560	568	564	566	564	565	567	1.0	102
717	716	722	727	732	742	746	752	2.0	103
717	716	722	727	732	742	746	752	2.0	104
6500	6455	6449	6447	6553	6527	6507	6492	1.0	105
6500	6455	6449	6447	6553	6527	6507	6492	1.0	106
1245	1256	1262	1260	1252	1250	1251	1247	1.0	107
1245	1256	1262	1260	1252	1250	1251	1247	1.0	108
3897	3888	3869	3896	3890	3896	3915	3942	-	109
3897	3888	3869	3896	3890	3896	3915	3942	-	110
3897	3888	3869	3896	3890	3896	3915	3942	-	111



## 11. ŠTEVILLO DELAVCEV V INDUSTRIJI PO MESCNIH, PANGGAH IN SKUPINAH DEJAVNOSTI 1987

ZAP. ST.	MESEČNO POPREČJE	I	II	III	IV	
1	INDUSTRIJA IN RUDARSTVO	389693	389996	391704	390925	390545
2	ELEKTROGOSPODARSTVO	8910	8889	8906	8928	8879
3	ELEKTROGOSPODARSTVO	8910	8889	8906	8928	8879
4	PRIDOBIVANJE PREGOMA	9253	9364	9286	9278	9205
5	PRIDOBIVANJE PREGOMA	9253	9364	9286	9278	9205
6	PROIZV. NAFTNIH DERIVATOV	650	655	656	649	646
7	PROIZV. NAFTNIH DERIVATOV	650	655	656	649	646
8	ČRNA METALURGIJA	9929	9943	9946	9921	9921
9	PROIZV. ŽELEZA IN JEKLA	8881	8897	8894	8872	8884
10	PROIZV. FEROLEGUR	1049	1046	1052	1049	1048
11	PRIDOB. RUD. BARV. KOVIN	857	913	906	873	861
12	PRIDOB. SVIN. CINK. RUDE	395	446	442	414	398
13	PRIDOB. RUD. DR. BARV. KOV.	462	467	464	459	463
14	PROIZV. BARVASTIH KOVIN	1927	1980	1957	1920	1918
15	PROIZV. SVINCA	251	268	281	265	256
16	PROIZV. GLINICE IN ALUM.	1468	1483	1467	1456	1452
17	PROIZV. DRUGIH BARV. KOVIN	208	209	209	209	208
18	PREDELAVA BARVASTIH KOVIN	3291	3309	3310	3280	3286
19	PREDEL. ALUMINIJA	1465	1482	1476	1453	1455
20	PREDEL. BAKRA IN DR. BARV. KOVIN	1825	1826	1824	1827	1831
21	PROIZVODNJA NEKOV. RUDNIN	1061	1068	1067	1064	1065
22	PROIZV. NEKOV. RUDNIN	921	938	932	934	935
23	PROIZV. SOLI	130	130	130	130	130
24	PREDELAVA NEKOV. RUDNIN	9576	9638	9647	9584	9553
25	PROIZV. STEKLA	4080	4115	4113	4081	4105
26	PROIZV. NEZGORLJIVEGA MAT.	357	371	370	367	364
27	PROIZV. PORC. IN KERAM.	2040	2051	2060	2051	2007
28	PREDEL. DR. NEKOVIN. RUD.	3099	3101	3104	3085	3077
29	PREDELAVA KOVIN	40333	40470	40431	40351	40243
30	PROIZV. KOV. REPRODUKT.	28928	29087	29015	28962	28813
31	PROIZV. KONSTRUKCIJ	6562	6545	6560	6550	6592
32	PROIZV. DRUGIH KOV. IZD.	4843	4838	4826	4839	4838
33	STROJEGRADNJA	28476	27123	28875	28797	28763
34	PROIZV. STROJEV IN NAPRAV	22341	20941	22660	22607	22603
35	PROIZV. KMET. STROJEV	3691	3757	3781	3745	3715
36	PROIZV. POKLICNE OPREME	2444	2435	2434	2445	2445
37	PROIZV. PROMETNIH SREDSTEV	24034	23835	24103	24027	24106
38	PROIZV. IN POPR. TIR. VOZ.	3427	3460	3466	3402	3422
39	PROIZV. ČESTNIH VOZIL	20409	20167	20428	20418	20477
40	PROIZV. DRUG. PROM. SRED.	198	208	209	206	207
41	LADJEDELNIŠTVO	389	396	395	388	387
42	LADJEDELNIŠTVO	389	396	395	388	387
43	PROIZV. ELEKTR. STROJ. APAR.	55056	55101	54958	54909	55116
44	PROIZV. ELEKTR. STROJEV	11195	10927	10945	10962	11220
45	PROIZV. ELEKTRON. APAR.	24259	24710	24476	24413	24478
46	PROIZV. KABLOV	114	119	119	118	116
47	PROIZV. GOSPOD. APARATOV	11002	10903	10942	10957	10669
48	PROIZV. DR. EL. IZDELKOV	8485	8442	8476	8459	8533
49	PROIZV. BAZ. KEM. IZDELKOV	4557	4711	4700	4698	4721
50	PROIZV. KEMIKALIJ	2591	2754	2753	2757	2762
51	PROIZV. KEMIKAL. ZA KMET.	358	369	367	364	359
52	PROIZV. VLAKEN IN MAS	1607	1588	1580	1577	1599
53	PREDELAVA KEM. IZDELKOV	18666	18456	18499	18583	18594
54	PROIZV. ZDRAVIL	3947	3720	3715	3784	3826
55	PROIZV. MIL IN KOZMETIKE	2795	2766	2787	2790	2793
56	PROIZV. BARV IN LAKOV	2317	2278	2294	2294	2290
57	PREDEL. PLASTIČNIH MAS	6616	6692	6696	6707	6702
58	PROIZV. DRUGIH KEM. IZD.	2991	3000	3003	3008	2983
59	PROIZVODNJA KAMNA IN PESKA	1069	1081	1080	1076	1077
60	PROIZVODNJA KAMNA IN PESKA	1089	1081	1080	1076	1077
61	PROIZV. GRAUB. MAT.	7863	7801	7790	7807	7897
62	PROIZV. APNA IN SADRE	468	468	440	464	467
63	PROIZV. CEMENTA	448	456	455	451	450
64	PROIZV. OPEKE	1905	1886	1889	1912	1932
65	PROIZV. GRADB. PREDIZDEL.	5042	4991	4966	4980	5048
66	PROIZV. ŽAG. LESA IN PLOŠČ	6706	7109	7124	7073	6510
67	PROIZV. ŽAG. LESA IN PLOŠČ	6706	7109	7124	7073	6510
68	PROIZV. KONČ. LES. IZD.	28080	29010	28864	28663	28336
69	PROIZV. POHIŠTVA	19304	19978	19949	19795	19275
70	PROIZV. DRUG. KONČ. IZD.	8775	9032	8915	8868	8961
71	PROIZV. IN PREDEL. PAPIRJA	9784	9761	9757	9765	9802
72	PROIZV. CEL. IN PAPIRJA	5916	5902	5893	5871	5899
73	PREDEL. PAPIRJA	3666	3859	3864	3894	3903
74	PROIZV. PREJE IN TKANIN	20883	21030	21027	20944	20949
75	PROIZV. VLAKEN IN PREJ	5698	5742	5728	5717	5696
76	PROIZV. TKANIN	15185	15287	15299	15227	15253
77	PROIZV. KONČ. TEKST. IZD.	37820	37814	37817	37866	37928



11. ŠTEVILCO DELAVCEV V INDUSTRIJI PO MESCIH, PANGAH IN SKUPINAH DEJAVNOSTI 1987  
(NADALJEVANJE)

V	VI	VII	VIII	IX	X	XI	XII	*KCEF*	*ZAP*
								*VAR.*	*ST.*
389557	388209	388115	388111	289705	290304	390000	389144	-	1
8834	8818	8857	8890	8946	8997	8985	8951	1.0	2
8834	8818	8857	8890	8946	8997	8985	8991	1.0	3
9261	9198	9134	9150	9187	9213	9283	9280	1.0	4
9261	9198	9134	9150	9187	9213	9283	9280	1.0	5
650	649	648	647	648	650	650	654	-	6
650	649	648	647	648	650	650	654	-	7
9910	9872	9896	9920	10033	9975	9946	9858	-	8
8862	8821	8851	8872	8979	8920	8893	8811	-	9
1048	1042	1045	1048	1054	1055	1053	1047	-	10
845	825	834	840	843	841	846	850	3.0	11
383	377	377	384	385	380	376	380	6.0	12
462	458	457	456	458	461	470	470	1.0	13
1911	1884	1909	1909	1921	1927	1939	1941	1.0	14
247	234	233	231	241	245	244	242	7.0	15
1454	1446	1471	1472	1473	1475	1486	1486	1.0	16
210	204	205	206	207	207	209	213	1.0	17
3274	3272	3269	3293	3294	2299	3302	3300	-	18
1449	1440	1448	1471	1470	1478	1482	1478	1.0	19
1825	1822	1821	1822	1824	1821	1820	1822	-	20
1063	1061	1066	1063	1063	1060	1050	1043	1.0	21
933	931	936	933	933	930	923	916	1.0	22
130	130	130	130	130	130	127	127	1.0	23
9511	9519	9557	9527	9570	9594	9602	9606	-	24
4088	4073	4072	4034	4057	4068	4078	4077	1.0	25
250	250	360	359	351	345	348	346	3.0	26
2006	2014	2031	2032	2054	2053	2056	2060	1.0	27
3067	3082	3094	3102	3108	3128	3120	3123	1.0	28
40246	40086	40176	40244	40476	40413	40446	40413	-	29
28834	28730	28807	28841	29057	28979	29025	28989	-	30
6564	6518	6524	6567	6584	6582	6566	6563	-	31
4848	4838	4835	4836	4835	4852	4855	4861	-	32
28613	28330	28489	28374	28641	28624	28568	28503	2.0	33
22489	22247	22363	22302	22496	22509	22463	22407	2.0	34
3686	3661	3705	3626	3688	3658	3643	3629	1.0	35
2438	2422	2421	2446	2457	2457	2462	2467	1.0	36
23997	23945	24001	24022	24094	24154	24108	24017	-	37
3396	3362	3379	3403	3453	3464	3461	3457	1.0	38
20397	20384	20429	20426	20450	20497	20456	20374	-	39
204	199	193	193	191	193	191	186	4.0	40
385	383	383	391	390	390	392	391	1.0	41
385	383	383	391	390	390	392	391	1.0	42
55330	55112	54808	54857	55072	55175	55127	55112	-	43
11288	11264	11278	11255	11303	11305	11265	11228	1.0	44
24368	24205	24154	24007	24033	24109	24067	24092	1.0	45
115	116	115	115	113	111	108	107	3.0	46
11033	11012	10800	11047	11112	11164	11200	11189	1.0	47
8526	8515	8461	8433	8511	8486	8487	8495	-	48
4704	4741	4402	4370	4406	4414	4407	4406	3.0	49
2748	2762	2428	2400	2434	2436	2433	2427	6.0	50
359	355	355	355	354	354	354	354	1.0	51
1597	1622	1619	1615	1618	1624	1620	1625	1.0	52
18505	18549	18854	18786	18812	18779	18800	18777	1.0	53
3787	3807	4140	4131	4129	4109	4110	4101	4.0	54
2766	2825	2821	2791	2799	2795	2804	2804	1.0	55
2311	2322	2325	2348	2337	2339	2331	2326	1.0	56
6650	6605	6578	6549	6577	6557	6558	6518	1.0	57
2991	2990	2990	2967	2970	2979	2997	3018	-	58
1084	1082	1089	1089	1103	1103	1096	1107	1.0	59
1084	1082	1089	1089	1103	1103	1096	1107	1.0	60
7897	7875	7852	7849	7869	7919	7919	7886	1.0	61
470	471	469	468	470	470	469	470	1.0	62
445	441	444	441	445	447	448	451	1.0	63
1919	1917	1911	1909	1891	1900	1909	1887	1.0	64
5063	5046	5028	5031	5063	5102	5093	5078	1.0	65
6659	6578	6560	6548	6567	6599	6598	6552	2.0	66
6659	6578	6560	6548	6567	6599	6598	6552	2.0	67
28014	27825	27770	27756	27692	27782	27644	27598	2.0	68
19231	19086	19049	19054	19057	19113	18996	18970	2.0	69
8783	8739	8721	8702	8635	8669	8648	8628	1.0	70
9780	9742	9748	9751	9779	9823	9840	9856	-	71
5896	5885	5896	5898	5945	5958	5969	5999	1.0	72
3884	3857	3852	3853	3834	3865	3971	3857	-	73
20922	20852	20712	20784	20821	20855	20866	20836	-	74
5674	5656	5679	5671	5696	5700	5705	5710	-	75
15248	15196	15034	15113	15125	15155	15161	15126	1.0	76
37750	37614	37552	37692	37977	38003	37943	37870	-	77



11. ŠTEVILO DELAVCEV V INDUSTRIJI PO MESCIH, PANGAH IN SKUPINAH LEJAVNOSTI 1987  
(NADALJEVANJE)

ZAP. ŠT.	KOD	IMENSKO	MSEČNO POPREČJE			
			I	II	III	IV
78	PROIZV. TRIKOTAZ. IZD.	10420	10466	10459	10494	10504
79	PROIZV. KONFEKCIJE	24542	24494	24511	24537	24597
80	PROIZV. DRUG. TEKST. IZD.	2829	2854	2847	2825	2827
81	PROIZV. USNJA IN KRZNA	4772	4789	4798	4799	4789
82	PROIZV. USNJA IN KRZNA	4772	4789	4798	4799	4789
83	PROIZV. OBUTVE IN GALANT.	12821	12956	12983	12968	12970
84	PROIZV. OBUTVE	10562	10690	10707	10681	10683
85	PROIZV. GALANT.	1265	1265	1270	1281	1281
86	PROIZV. USNJ. KONFEK.	894	901	906	906	906
87	PREDELAVA KAVČUKA	4893	4889	4898	4879	4888
88	PREDELAVA KAVČUKA	4893	4889	4898	4879	4888
89	PROIZV. ŽIVIL. PROIZVODOV	19826	19797	19718	19714	19898
90	MLETJE ŽITA	1377	1375	1383	1381	1380
91	PROIZV. KRUHA IN TESTENIN	3268	3270	3249	3252	3261
92	PREDEL. SAJJA IN ZELENJAVE	2651	2625	2600	2607	2666
93	PREDEL. MESA IN RIB.	7067	7100	7058	7048	7055
94	PREDEL. MLEKA	1954	1938	1950	1937	2048
95	PROIZV. SLADKORJA	414	392	392	390	384
96	PROIZV. KANDIT. IZD.	906	905	904	905	903
97	PROIZV. RAST. OLJ.	415	414	410	410	415
98	PROIZV. DR. ŽIVIL. IZD.	774	771	772	784	786
99	PROIZVODNJA PIJAC.	4902	4785	4788	4808	4833
100	PROIZV. ALKOHOL. PIJAC.	3008	2920	2925	2922	2932
101	PROIZV. BREZALK. PIJAC.	1895	1865	1863	1886	1901
102	PROIZVODNJA KRMIL.	586	589	590	591	587
103	PROIZVODNJA KRMIL.	586	589	590	591	587
104	PROIZV. IN PRED. TOBAKA	725	701	710	717	718
105	PREDELAVA TOBAKA	725	701	710	717	718
106	GRAFIČNA DEJAVNOST	6760	6793	6812	6777	6760
107	GRAFIČNA DEJAVNOST	6760	6793	6812	6777	6760
108	RECIRKULACIJA SUROVIN	1254	1279	1255	1245	1243
109	RECIRKULACIJA SUROVIN	1254	1279	1255	1245	1243
110	PROIZ. RAZNOVRSTNIH IZD.	3961	3951	3956	3973	3975
111	PROIZ. RAZNOVRSTNIH IZD.	3961	3951	3956	3973	3975

11. ŠTEVILO DELAVCEV V INDUSTRIJI PO MESCIH, PANOGAH IN SKUPINAH UJAVNOSTI 1987  
(NAPOLJEVANJE)

V	VI	VII	VIII	IX	X	XI	XII	*KOFF*	*ZAP*
								*VAR.*	*SI.*
10500	10412	10893	10392	10444	10424	10392	10373	-	78
24424	24390	24325	24476	24694	24715	24694	24650	1.0	79
2826	2821	2834	2824	2839	2854	2855	2847	-	80
4774	4751	4774	4749	4752	4775	4770	4749	-	81
4774	4751	4774	4749	4752	4775	4770	4749	-	82
12885	12805	12784	12738	12695	12741	12696	12623	1.0	83
10612	10525	10523	10484	10453	10506	10463	10402	1.0	84
1370	1366	1366	1361	1363	1354	1355	1351	1.0	85
902	904	895	892	879	881	878	880	1.0	86
4873	4861	4906	4856	4860	4921	4932	4928	1.0	87
4873	4861	4906	4856	4860	4921	4932	4928	1.0	88
19766	19707	19855	19790	19848	20033	20018	19790	1.0	89
1377	1371	1371	1375	1375	1376	1373	1368	-	90
3274	3277	3267	3277	3274	3272	3268	3276	-	91
3616	3610	3680	3683	3719	3718	3679	3668	1.0	92
7058	7033	7113	7027	7027	7097	7117	7051	-	93
1957	1949	1957	1961	1939	1936	1935	1938	2.0	94
383	378	382	385	416	542	537	391	14.0	95
901	901	902	904	906	912	915	917	1.0	96
419	412	416	420	416	415	417	411	1.0	97
781	776	767	775	776	765	777	780	1.0	98
4848	5029	5014	5017	4991	4924	4903	4879	2.0	99
2928	3097	3069	3089	3096	3039	3036	3032	2.0	100
1910	1942	1945	1928	1895	1885	1867	1847	2.0	101
583	579	587	583	585	583	584	586	1.0	102
583	579	587	583	585	583	584	586	1.0	103
717	716	722	727	732	742	747	753	2.0	104
717	716	722	727	732	742	748	753	2.0	105
6757	6714	6709	6705	6808	6761	6760	6745	1.0	106
6757	6714	6709	6705	6808	6761	6760	6745	1.0	107
1245	1256	1262	1260	1252	1250	1251	1247	1.0	108
1245	1256	1262	1260	1252	1250	1251	1247	1.0	109
3964	3950	3935	3934	3958	3965	3981	3977	-	110
3964	3950	3935	3934	3958	3965	3981	3977	-	111



## 12. INDEKSI ŠTEVILA DELAVCEV V INDUSTRIJSKIH DEJAVNOSTIH INDUSTRIJE PO MESECIH, PANOGAH IN SKUPINAH DEJAVNOSTI 1987

Z 1986 = 100

ZAP. ST.*	* MESEČNO * * POPREČJE *	I *	II *	III *	IV *	
1	INDUSTRIJA IN RUDARSTVO	100.2	100.3	100.7	100.5	100.4
2	ELEKTROGOSPODARSTVO	100.7	100.3	100.6	100.8	100.3
3	ELEKTROGOSPODARSTVO	100.7	100.3	100.6	100.8	100.3
4	PRIDOBIVANJE PREGGA	98.9	100.1	100.2	99.2	99.5
5	PRIDOBIVANJE PREGGA	98.9	100.1	100.2	99.2	99.5
6	PROIZV. NAFTNIH DERIVATOV	100.5	101.3	101.4	100.4	99.9
7	PROIZV. NAFTNIH DERIVATOV	100.5	101.3	101.4	100.4	99.9
8	ČRNA METALURGIJA	99.7	99.9	99.9	99.6	99.7
9	PROIZV. ŽELEZA IN JEKLA	99.8	100.0	99.9	99.7	99.8
10	PROIZV. FEROLEGUR	99.2	99.0	99.5	99.2	99.2
11	PRIDOB. RUD BARV. KOVIN	94.4	100.5	99.7	96.1	94.8
12	PRIDOB. SVIN. CINK. RUDE	88.1	99.4	98.5	92.2	86.7
13	PRIDOB. RUD. DR. BARV. KOV.	100.5	101.6	100.9	99.8	100.7
14	PROIZV. BARVASTIH KOVIN	96.8	99.4	98.3	96.9	96.2
15	PROIZV. SVINCA	82.1	94.2	92.0	86.7	84.5
16	PROIZV. GLINICE IN ALUM.	99.1	100.0	99.0	98.1	97.8
17	PROIZV. DRUGIH BARV. KOVIN	112.6	108.2	110.7	113.2	111.9
18	PREDELAVA BARVASTIH KOVIN	99.0	99.6	99.6	98.7	98.9
19	PREDEL. ALUMINIJA	99.2	100.4	99.9	98.4	98.5
20	PREDEL. BAKRA IN DR. BARV. KOVIN	98.9	98.9	99.2	99.0	99.2
21	PROIZVODNJA NEKOV. RUDNIN	100.7	101.5	100.9	101.1	101.2
22	PROIZV. NEKOV. RUDNIN	95.3	96.0	95.4	95.6	95.7
23	PROIZV. SOLI	169.2	169.9	169.9	169.9	169.9
24	PREDELAVA NEKOV. RUDNIN	101.7	102.4	102.5	101.8	101.5
25	PROIZV. STEKLA	100.4	101.2	101.2	100.4	101.0
26	PROIZV. NEZGORLJIVEGA MAT.	96.5	100.4	100.1	99.2	98.5
27	PROIZV. PORC. IN KERAM.	105.0	105.5	106.0	105.5	102.3
28	PREDEL. DR. NEKOVIN. RUD.	102.1	102.1	102.2	101.6	101.2
29	PREDELAVA KOVIN	97.4	97.5	97.4	97.4	97.2
30	PROIZV. KOV. REPRODUKT.	97.9	98.2	98.0	98.0	97.5
31	PROIZV. KONSTRUKCIJ	102.9	102.6	103.1	102.7	103.6
32	PROIZV. DRUGIH KOV. IZD.	87.9	87.5	87.5	87.9	87.9
33	STROJEGRADNJA	102.2	97.5	104.1	103.8	102.6
34	PROIZV. STROJEV IN NAPRAV	100.9	94.5	102.4	102.2	101.0
35	PROIZV. KMET. STROJEV	90.4	92.2	92.9	92.2	90.9
36	PROIZV. POKLICNE OPREME	148.2	150.6	152.6	153.2	153.2
37	PROIZV. PROMETNIH SREDSTEV	102.2	101.2	102.4	102.1	102.5
38	PROIZV. IN POPR. TIR. VOZ.	101.2	102.2	102.4	100.2	101.0
39	PROIZV. CESTNIH VOZIL	102.4	101.2	102.5	102.5	102.8
40	PROIZV. DRUG. PROM. SRED.	91.1	95.5	96.0	94.6	95.0
41	LADJEDELNIŠTVO	95.9	97.6	97.4	95.6	95.4
42	LADJEDELNIŠTVO	95.9	97.6	97.4	95.6	95.4
43	PROIZV. ELEKTR. STROJ., APAR.	104.2	104.1	103.8	104.0	104.4
44	PROIZV. ELEKTR. STROJEV	109.9	107.2	107.4	107.6	111.1
45	PROIZV. ELEKTRON. APAR.	104.2	106.1	105.1	104.9	105.1
46	PROIZV. KABLOV	100.9	105.0	105.0	104.1	102.4
47	PROIZV. GOSPOD. APARATOV	104.6	102.8	103.2	104.6	101.8
48	PROIZV. DR. EL. IZDELKOV	96.9	96.4	96.8	96.6	97.5
49	PROIZV. VAZ. KEM. IZDELKOV	104.0	107.0	106.2	107.5	108.1



## 12. INDEKSI ŠTEVILA DELAVCEV V INDUSTRIJSKIH DEJAVNOSTIH INDUSTRIJE PO MESECIH, PANOGAH IN SKUPINAH DEJAVNOSTI 1987 (nadaljevanje)

§ 1986 = 100

V	VI	VII	VIII	IX	X	XI	XII	*KOF*ZAF*	*VAR.*ST.*
100.1	99.8	99.8	99.7	100.2	100.2	100.2	100.1	.2	1
99.8	99.6	100.5	100.4	101.1	101.7	101.5	101.6	.6	2
99.8	99.6	100.5	100.4	101.1	101.7	101.5	101.6	.6	2
99.0	98.4	97.7	97.6	98.2	98.6	99.2	99.3	.8	4
99.0	98.4	97.7	97.6	98.2	98.6	99.2	99.3	.8	5
100.5	100.4	100.2	100.0	100.2	100.5	100.5	101.1	.4	6
100.5	100.4	100.2	100.0	100.2	100.5	100.5	101.1	.4	7
99.5	99.1	99.4	99.6	100.7	100.2	99.9	99.0	.4	8
99.5	99.2	99.4	99.7	100.9	100.2	100.0	99.0	.4	9
99.2	98.6	98.9	99.2	99.7	99.6	99.6	99.1	.2	10
93.0	91.9	91.8	92.5	92.8	92.6	93.1	93.6	2.0	11
85.3	84.0	84.0	85.6	85.8	84.7	83.9	84.7	6.1	12
100.5	99.6	99.4	99.2	99.6	100.2	102.2	102.2	1.0	13
98.1	94.3	95.3	95.4	96.6	96.6	97.4	97.3	1.4	14
80.9	76.6	76.3	75.6	78.9	80.2	79.9	79.2	7.1	15
100.9	97.1	98.4	98.6	99.4	99.4	100.1	100.1	1.1	16
113.2	110.7	111.9	111.9	113.2	113.2	115.7	116.9	1.9	17
98.5	98.5	98.4	99.1	99.1	99.2	99.4	99.3	.3	18
98.1	97.5	98.0	99.6	99.5	100.1	100.3	100.1	1.0	19
98.9	99.2	98.6	98.7	98.8	98.6	98.6	98.7	-	20
101.0	100.7	101.2	100.9	100.9	100.6	99.7	99.1	.6	21
95.5	95.2	95.7	95.4	95.4	95.1	94.4	93.7	.6	22
169.9	169.9	169.9	169.9	169.9	169.9	166.0	166.0	.8	23
101.0	101.1	101.5	101.2	101.7	101.9	102.0	102.1	.4	24
100.6	100.2	100.2	99.2	99.8	100.1	100.3	100.3	.5	25
94.7	94.7	97.1	97.1	94.9	93.3	94.1	93.6	2.6	26
103.2	103.6	104.7	104.7	105.9	105.8	106.0	106.2	1.0	27
101.0	101.4	101.9	102.2	102.3	103.1	102.8	102.9	.6	28
97.2	96.8	97.0	97.2	97.6	97.6	97.7	97.6	.2	29
97.6	97.2	97.2	97.7	98.4	98.1	98.3	98.2	.3	30
102.9	102.1	102.4	102.0	102.3	102.3	102.0	102.0	.3	31
88.1	87.8	87.8	87.8	87.8	88.1	88.2	88.4	.2	32
101.6	101.6	102.2	101.8	102.8	102.8	102.6	102.0	1.6	33
100.4	100.5	101.1	100.8	101.7	101.9	101.7	102.2	2.0	34
90.1	89.5	90.8	88.6	90.2	89.4	89.1	88.7	1.5	35
145.4	144.5	144.5	146.0	146.8	146.6	147.1	147.3	2.2	36
102.0	101.8	102.0	102.1	102.4	102.7	102.5	102.1	.3	37
100.2	99.2	99.9	100.6	102.0	102.3	102.1	102.1	1.0	38
102.4	102.2	102.5	102.5	102.6	102.9	102.7	102.2	.4	39
92.7	91.4	88.6	88.6	87.7	88.6	87.7	85.4	4.9	40
96.9	94.4	94.4	96.4	96.1	96.1	96.6	96.4	1.0	41
94.9	94.4	94.4	96.4	96.1	96.1	96.6	96.4	1.0	42
104.8	104.4	103.8	103.9	104.3	104.5	104.4	104.4	.2	43
110.8	110.5	110.7	110.4	110.9	111.0	110.6	110.0	1.3	44
104.7	104.0	103.8	103.1	102.3	103.6	103.4	103.6	.6	45
101.5	102.4	101.5	101.5	99.7	98.0	97.3	94.4	3.3	46
105.3	105.1	103.1	105.5	106.1	106.5	107.0	106.9	1.6	47
97.4	97.2	96.6	96.2	97.2	96.9	96.9	97.0	.3	48
107.7	108.5	100.6	99.9	100.7	100.8	100.7	100.6	3.4	49



## 12. INDEKSI ŠTEVILA DELAVCEV V INDUSTRIJSKIH DEJAVNOSTIH INDUSTRIJE PO MESECIH, PANCGAH IN SKUPINAH DEJAVNOSTI 1987 (nadaljevanje)

P 1986 = 100

ZAP* ST.*		* MESEČNO * POPREČJE *	I *	II *	III *	IV *
50	PROIZV. KEMIKALIJ	105.2	111.0	110.0	112.6	112.8
51	PROIZV. KEMIKAL. ZA KMET.	97.7	100.6	100.1	99.2	97.9
52	PROIZV. VLAKEN IN MAS	103.7	102.4	101.9	101.7	102.2
53	PREDELAVA KEM. IZDELKOV	101.6	100.5	100.7	101.2	100.4
54	PROIZV. ZDRAVIL	104.5	98.5	98.3	100.2	101.3
55	PROIZV. MIL IN KOZMETIKE	114.2	113.1	114.0	114.1	114.2
56	PROIZV. BARV IN LAKOV	113.6	101.8	102.7	102.6	102.4
57	PREDEL. PLASTIČNIH MAS	99.1	100.2	100.2	100.4	100.4
58	PROIZV. DRUGIH KEM. IZD.	91.5	92.2	92.3	92.5	86.5
59	PROIZVODNJA KAMNA IN PESKA	102.5	101.6	101.3	101.3	101.4
60	PROIZVODNJA KAMNA IN PESKA	102.5	101.6	101.3	101.3	101.4
61	PROIZV. GRADB. MAT.	99.7	99.0	98.6	97.7	100.1
62	PROIZV. APNA IN SADRJE	99.6	99.4	97.7	99.4	100.0
63	PROIZV. CEMENTA	96.8	98.5	98.3	97.5	97.2
64	PROIZV. OPEKE	98.1	96.5	96.7	98.1	99.1
65	PROIZV. GRADB. PREDIZDEL.	100.5	99.9	99.4	97.4	100.7
66	PROIZV. ŽAG. LESA IN PLOŠČ	94.0	100.6	100.8	100.1	92.4
67	PROIZV. ŽAG. LESA IN PLOŠČ	94.0	100.6	100.8	100.1	92.4
68	PROIZV. KONČ. LES. IZD.	91.0	94.1	92.6	92.0	91.9
69	PROIZV. PODIŠTVA	90.6	93.8	92.6	92.9	90.9
70	PROIZV. DRUG. KONČ. IZD.	91.8	94.8	92.6	92.1	94.1
71	PROIZV. IN PREDEL. PAPIRJA	103.5	103.3	103.3	103.4	103.7
72	PROIZV. CEL. IN PAPIRJA	103.0	102.8	102.6	102.2	102.7
73	PREDEL. PAPIRJA	104.2	104.2	104.3	104.1	105.4
74	PROIZV. PREJE IN TKANIN	100.2	101.1	101.0	100.4	100.4
75	PROIZV. VLAKEN IN PREJ	99.8	100.6	100.4	100.2	99.8
76	PROIZV. TKANIN	100.3	101.3	101.2	100.5	100.7
77	PROIZV. KONČ. TEKST. IZD.	101.0	101.1	101.2	101.1	101.4
78	PROIZV. TRIKOTAJ. IZD.	100.5	100.8	100.7	101.0	101.1
79	PROIZV. KONFEKCIJE	101.1	101.1	101.4	101.0	101.3
80	PROIZV. DRUG. TEKST. IZD.	102.6	103.0	102.8	102.4	102.5
81	PROIZV. USNJA IN KRZNA	101.6	102.0	102.2	102.2	102.0
82	PROIZV. USNJA IN KRZNA	101.6	102.0	102.2	102.2	102.0
83	PROIZV. OBUVE IN GALANT.	100.5	101.5	101.7	101.6	101.6
84	PROIZV. OBUVE	100.5	101.7	101.9	101.6	101.6
85	PROIZV. GALANT.	99.9	99.9	100.2	101.1	101.1
86	PROIZV. USNJ. KONFEK.	101.6	102.4	102.9	102.9	102.9
87	PREDELAVA KAVČUKA	102.0	101.9	102.1	101.7	101.9
88	PREDELAVA KAVČUKA	102.0	101.9	102.1	101.7	101.9
89	PROIZV. ŽIVIL. PROIZVODOV	101.8	101.9	101.4	101.4	102.4
90	MLETJE ŽITA	113.6	113.3	114.3	114.2	114.1
91	PROIZV. KRUHA IN TESTENIN	97.2	97.2	96.5	96.7	97.0
92	PREDEL. SADIJA IN ZELENJAVE	101.0	100.9	99.5	99.7	101.5
93	PREDEL. MESA IN RIB	102.3	103.5	102.7	102.4	102.6
94	PREDEL. MLEKA	101.4	100.1	101.0	100.3	106.2
95	PROIZV. SLADKORUKJA	107.6	102.2	101.9	101.4	99.8
96	PROIZV. KANČIT. IZD.	100.2	100.1	100.0	100.1	99.8
97	PROIZV. RAST. OLJ	100.1	99.9	99.0	99.0	100.2
98	PROIZV. DR. ŽIVIL. IZD.	104.7	103.6	103.7	105.5	105.9
99	PROIZVODNJA PIJAČ	93.3	91.4	90.9	91.3	91.8
100	PROIZV. ALKOHOL. PIJAČ	98.1	96.0	95.2	95.1	95.3
101	PROIZV. BREZALK. PIJAČ	85.7	84.2	84.1	85.4	86.3



## 12. INDEKSI ŠTEVILA DELAVCEV V INDUSTRIJSKIH DEJAVNOSTIH INDUSTRIJE PG MESSCH, PANCOAH IN SKUPINAH DEJAVNOSTI 1987 (meddelvanie)

7 1916 = 100

V	VI	VII	VIII	IX	X	XI	XII	*KOE*ZAP*	*VAR.*ST.*
112.2	112.9	98.7	97.5	98.9	98.9	98.8	98.5	6.4	50
97.9	98.2	94.8	96.8	96.5	96.5	96.5	96.5	1.5	51
102.0	104.7	104.4	104.2	104.4	104.6	104.5	104.8	1.1	52
100.8	101.0	102.7	102.3	102.4	102.3	102.4	102.2	.8	53
100.3	100.8	109.7	109.4	109.3	108.8	108.8	108.6	4.5	54
113.1	115.5	115.4	114.1	114.0	114.3	114.7	114.7	.6	55
102.3	102.8	103.9	105.0	104.5	104.6	104.2	104.4	.9	56
99.6	98.9	98.5	98.1	98.5	98.2	98.2	97.6	1.0	57
92.1	91.9	92.0	91.2	91.1	91.4	92.1	92.6	1.7	58
102.1	101.9	102.4	102.5	103.9	103.9	103.1	104.2	1.0	59
102.1	101.9	102.4	102.5	103.9	103.9	103.1	104.2	1.0	60
100.2	99.9	99.4	100.1	99.8	100.5	100.5	100.1	.8	61
100.7	100.0	99.6	99.4	99.8	99.8	99.6	99.8	.6	62
96.2	95.4	95.9	95.3	96.2	96.6	96.8	97.5	1.0	63
98.8	98.8	98.4	100.2	97.4	97.9	98.4	97.4	1.0	64
101.1	100.7	100.4	100.5	101.0	101.9	101.5	101.5	1.2	65
92.8	91.7	91.4	91.2	91.5	91.9	92.0	91.3	4.0	66
92.8	91.7	91.4	91.3	91.5	91.9	92.0	91.3	4.0	67
90.8	90.7	90.1	89.9	89.7	89.4	89.5	89.4	1.8	68
90.2	89.5	89.4	89.4	89.4	89.7	89.1	89.0	1.9	69
92.2	91.7	91.6	91.1	90.2	88.8	90.5	90.3	1.8	70
103.5	102.1	103.2	102.2	103.5	104.0	104.2	104.3	.5	71
102.6	102.5	102.6	102.7	103.5	103.7	103.9	104.4	.6	72
104.8	104.1	104.0	101.4	103.6	104.4	104.6	104.2	.9	73
100.3	100.0	99.3	99.7	99.8	99.9	100.0	99.9	.4	74
99.4	99.1	99.4	99.3	99.7	99.7	99.8	99.9	.4	75
100.6	100.2	99.2	99.8	99.8	100.0	100.1	99.8	.5	76
100.8	100.4	100.3	100.6	101.4	101.5	101.3	101.2	.3	77
101.0	100.2	100.0	99.8	100.5	100.4	100.0	99.9	.4	78
100.5	100.4	100.1	100.8	101.7	101.8	101.7	101.5	.5	79
102.1	101.9	102.4	102.0	102.6	103.1	103.1	102.8	.3	80
101.6	101.7	101.6	101.1	101.2	101.7	101.6	101.1	.3	81
101.6	101.7	101.4	101.1	101.2	101.7	101.6	101.1	.3	82
101.0	100.4	100.2	99.8	99.5	99.9	99.5	99.0	.9	83
101.0	100.7	100.1	99.7	99.5	100.0	99.6	99.0	.9	84
100.3	100.0	100.0	99.6	99.8	99.1	99.2	98.9	.6	85
102.5	102.8	101.7	101.5	99.8	100.0	99.7	99.6	1.2	86
101.5	101.3	102.2	101.2	101.7	102.5	102.8	102.9	.5	87
101.5	101.3	102.2	101.2	101.7	102.5	102.0	102.9	.5	88
101.5	100.7	102.0	101.5	101.9	102.9	102.8	101.5	.6	89
113.8	113.2	113.1	113.1	113.4	113.6	113.3	114.0	.3	90
97.4	97.5	97.2	97.5	97.4	97.2	97.2	97.2	.2	91
100.0	98.1	101.9	102.0	103.0	103.1	102.0	100.0	1.4	92
102.1	101.4	102.7	101.2	101.3	102.4	102.7	102.0	.6	93
101.4	100.9	101.5	101.3	101.0	100.9	100.6	101.0	1.5	94
99.1	98.2	99.3	100.1	107.7	140.4	129.1	101.1	12.5	95
99.6	99.6	99.6	99.8	100.1	100.8	101.1	101.4	.2	96
101.1	99.4	100.4	101.4	100.4	100.2	100.7	99.2	.7	97
105.2	104.7	102.6	104.9	104.9	103.4	103.0	105.2	.8	98
92.1	96.5	95.7	95.2	94.6	92.7	93.5	93.0	1.9	99
95.5	101.3	100.2	100.2	100.5	99.3	99.5	99.4	2.4	100
86.9	88.8	88.4	87.3	85.2	84.8	84.1	82.9	2.0	101





12. INDEKSI ŠTEVILA DELAVCEV V INDUSTRIJSKIH DEJAVNOSTIH INDUSTRIJE PO MESECIH, PANOGAH IN SKUPINAH DEJAVNOSTI 1987 (nadaljevanje)

Z 1986 = 100

V	* VI	* VII	* VIII	* IX	* X	* XI	* XII	*K0EF*ZAP*	*VAR.*ST.*
96.8	96.1	97.5	96.8	97.2	96.8	97.0	97.3	.6	102
96.8	96.1	97.5	96.8	97.2	96.8	97.0	97.3	.6	103
104.1	103.9	104.8	105.5	106.3	107.7	108.6	109.3	2.1	104
104.1	103.9	104.8	105.5	106.3	107.7	108.6	109.3	2.1	105
98.4	97.7	97.6	97.6	99.2	98.8	98.5	98.2	.7	106
98.4	97.7	97.6	97.6	99.2	98.8	98.5	98.2	.7	107
98.1	99.0	99.4	99.3	98.7	98.5	98.6	98.3	.7	108
98.1	99.0	99.4	99.3	98.7	98.5	98.6	98.3	.7	109
107.5	107.2	106.7	107.5	107.3	107.5	108.0	108.7	.5	110
107.5	107.2	106.7	107.5	107.3	107.5	108.0	108.7	.5	111
101.8	101.5	101.2	101.0	100.8	100.6	100.4	100.2	.3	112
101.8	101.5	101.2	101.0	100.8	100.6	100.4	100.2	.3	113
101.8	101.5	101.2	101.0	100.8	100.6	100.4	100.2	.3	114
101.8	101.5	101.2	101.0	100.8	100.6	100.4	100.2	.3	115
101.8	101.5	101.2	101.0	100.8	100.6	100.4	100.2	.3	116
101.8	101.5	101.2	101.0	100.8	100.6	100.4	100.2	.3	117
101.8	101.5	101.2	101.0	100.8	100.6	100.4	100.2	.3	118
101.8	101.5	101.2	101.0	100.8	100.6	100.4	100.2	.3	119
101.8	101.5	101.2	101.0	100.8	100.6	100.4	100.2	.3	120
101.8	101.5	101.2	101.0	100.8	100.6	100.4	100.2	.3	121
101.8	101.5	101.2	101.0	100.8	100.6	100.4	100.2	.3	122
101.8	101.5	101.2	101.0	100.8	100.6	100.4	100.2	.3	123
101.8	101.5	101.2	101.0	100.8	100.6	100.4	100.2	.3	124
101.8	101.5	101.2	101.0	100.8	100.6	100.4	100.2	.3	125
101.8	101.5	101.2	101.0	100.8	100.6	100.4	100.2	.3	126
101.8	101.5	101.2	101.0	100.8	100.6	100.4	100.2	.3	127
101.8	101.5	101.2	101.0	100.8	100.6	100.4	100.2	.3	128
101.8	101.5	101.2	101.0	100.8	100.6	100.4	100.2	.3	129
101.8	101.5	101.2	101.0	100.8	100.6	100.4	100.2	.3	130
101.8	101.5	101.2	101.0	100.8	100.6	100.4	100.2	.3	131
101.8	101.5	101.2	101.0	100.8	100.6	100.4	100.2	.3	132
101.8	101.5	101.2	101.0	100.8	100.6	100.4	100.2	.3	133
101.8	101.5	101.2	101.0	100.8	100.6	100.4	100.2	.3	134
101.8	101.5	101.2	101.0	100.8	100.6	100.4	100.2	.3	135
101.8	101.5	101.2	101.0	100.8	100.6	100.4	100.2	.3	136
101.8	101.5	101.2	101.0	100.8	100.6	100.4	100.2	.3	137
101.8	101.5	101.2	101.0	100.8	100.6	100.4	100.2	.3	138
101.8	101.5	101.2	101.0	100.8	100.6	100.4	100.2	.3	139
101.8	101.5	101.2	101.0	100.8	100.6	100.4	100.2	.3	140
101.8	101.5	101.2	101.0	100.8	100.6	100.4	100.2	.3	141
101.8	101.5	101.2	101.0	100.8	100.6	100.4	100.2	.3	142
101.8	101.5	101.2	101.0	100.8	100.6	100.4	100.2	.3	143
101.8	101.5	101.2	101.0	100.8	100.6	100.4	100.2	.3	144
101.8	101.5	101.2	101.0	100.8	100.6	100.4	100.2	.3	145
101.8	101.5	101.2	101.0	100.8	100.6	100.4	100.2	.3	146
101.8	101.5	101.2	101.0	100.8	100.6	100.4	100.2	.3	147
101.8	101.5	101.2	101.0	100.8	100.6	100.4	100.2	.3	148
101.8	101.5	101.2	101.0	100.8	100.6	100.4	100.2	.3	149
101.8	101.5	101.2	101.0	100.8	100.6	100.4	100.2	.3	150



## 3. INDEKSI INDUSTRIJSKE PROIZVODNJE PO PANOGAH IN NAMENSKIH SKUPINAH 1973-1987

Zap. št.		1973	1974	1975	1976	1977	1978
1	Industrija in rudarstvo	106,6	111,5	105,1	102,3	107,8	108,4
2	Sredstva za delo	102,7	114,2	110,7	102,1	106,3	112,6
3	Reprodukcijski material	103,9	110,0	105,1	101,9	108,4	106,6
4	Blago za široko potrošnjo	109,6	114,7	103,2	102,1	107,3	108,8
5	Elektrogospodarstvo	100,7	108,6	110,9	101,7	100,8	109,8
6	Pridobivanje premoga		97,2	104,7	99,4	96,7	98,9
7	Pridob.nafte, zemelj.plina	79,4	101,9	123,5	100,7	98,8	92,9
8	Proizv. naftnih derivatov	118,5	117,5	93,7	101,0	117,8	101,9
9	Črna metalurgija	103,4	108,4	103,6	101,9	101,0	105,3
10	Pridob.rud, barv.kovin	90,1	101,2	93,7	92,5	62,7	85,6
11	Proizv. barvastih kovin	91,1	105,9	108,4	103,1	103,8	94,5
12	Predelava barvastih kovin	109,4	115,7	82,4	112,4	106,1	103,9
13	Proizv. nekov.rudnin	115,0	121,8	107,4	97,2	118,6	73,4
14	Predelava nekov.rudnin	109,4	110,9	113,3	101,9	109,4	100,9
15	Predelava kovin	98,1	107,8	103,3	98,9	108,5	108,8
16	Strojegradnja	116,9	112,8	98,2	97,8	110,6	129,1
17	Proizv.prometnih sredstev	103,0	102,0	112,2	105,2	109,3	107,1
18	Ladjedelnništvo	124,3	100,9	109,2	88,7	128,3	111,1
19	Proizv.elekt. stroj.aparatov	110,4	124,3	104,4	102,2	109,6	110,4
20	Proizv.baz.kem.izdelkov	103,5	116,8	102,3	112,1	101,7	116,4
21	Predelava kem. izdelkov	103,8	127,2	111,3	100,4	111,7	115,6
22	Proizvodnja kamna in peska	105,0	110,4	112,9	91,7	122,3	111,4
23	Proizv. gradb. materiala	113,0	105,0	98,8	94,2	109,6	115,4
24	Proizv.žag. lesa in plošč	112,9	115,2	109,0	101,8	108,2	101,8
25	Proizv. konč.les. izdelkov	103,5	116,7	100,6	109,0	114,6	101,6
26	Proizv. in predel. papirja	109,2	114,5	102,1	106,3	120,5	115,4
27	Proizvodnja preje in tkanin	101,2	107,4	106,7	100,2	112,6	96,3
28	Proizvo. konč. tekst. izdelkov	106,5	105,5	106,4	99,7	102,8	104,0
29	Proizv.usnja in krzna	101,0	107,8	113,9	104,1	93,0	98,9
30	Proizv. obutve in galant.	104,9	109,6	110,6	101,1	90,2	103,2
31	Predelava kavčuka	109,6	113,7	107,5	105,6	111,6	108,9
32	Proizv. živil. proizvodov	114,6	109,4	106,6	102,5	99,6	112,7
33	Proizvodnja pijač	116,3	100,5	110,1	108,6	106,5	95,1
34	Proizvodnja krmil	112,2	112,7	92,4	107,2	110,0	114,3
35	Proizvodnja in pred. tobaka	118,3	91,1	108,4	109,7	100,7	99,8
36	Grafična dejavnost	114,7	112,5	91,8	96,5	110,6	111,3
37	Proiz. raznovrstnih izd.	95,4	113,2	110,4	108,1	122,3	112,2
38	Dod. sred. in proizvod. surovin	-	-	-	-	-	-







14. INDEKSI INDUSTRIJSKE PROIZVODNJE PO MESECIH, PANOGAH DEJAVNOSTI IN NAMENSKIH SKUPINAH  
1977-1987

(povprečje prehodnega leta = 100)

Zap. št.	Leto	Letno povprečje	I	II	III	IV	
1	Industrija in rudarstvo	1977	107,8	97,7	105,7	114,7	109,8
2		1978	108,4	99,2	104,8	114,2	105,4
3		1979	107,0	96,6	102,7	116,0	105,5
4		1980	102,6	95,2	106,0	110,1	105,8
5		1981	101,9	93,7	100,5	108,9	102,5
6		1982	102,1	91,8	101,5	111,6	104,2
7		1983	103,7	94,2	99,4	110,9	103,3
8		1984	102,1	94,8	102,3	110,3	99,7
9		1985	101,2	93,6	97,6	110,5	103,4
10		1986	101,9	95,8	97,2	106,9	106,5
11		1987	98,8	89,6	101,7	110,3	99,2
12	Sredstva za delo	1977	106,3	86,0	99,1	106,1	111,1
13		1978	112,6	94,6	103,2	114,3	109,7
14		1979	111,8	89,8	103,5	124,1	107,9
15		1980	104,6	88,1	107,2	114,6	100,4
16		1981	102,4	90,8	98,8	109,7	101,3
17		1982	108,2	88,5	105,5	117,2	108,7
18		1983	106,2	83,7	101,6	118,8	104,2
19		1984	100,9	83,4	96,0	108,3	96,2
20		1985	106,8	89,1	94,5	120,9	102,7
21		1986	101,6	87,7	90,4	106,1	96,8
22		1987	93,5	77,9	99,5	113,5	89,6
23	Reprodukcijski material	1977	108,4	99,7	104,5	115,2	109,6
24		1978	106,6	99,8	102,1	112,1	104,0
25		1979	104,2	96,9	102,4	112,3	101,8
26		1980	103,5	95,9	106,2	110,4	107,8
27		1981	101,0	93,3	100,3	108,7	103,6
28		1982	101,8	92,6	101,3	113,2	105,0
29		1983	104,2	98,5	101,5	111,8	106,2
30		1984	102,1	96,8	103,4	108,6	99,5
31		1985	100,2	94,2	99,1	108,0	104,7
32		1986	101,2	98,4	98,7	107,1	109,4
33		1987	98,1	91,6	100,6	107,8	100,8
34	Blago za široko potrošnjo	1977	107,3	100,4	109,8	117,9	109,3
35		1978	108,8	100,4	106,5	116,8	105,1
36		1979	109,4	99,3	102,4	117,6	111,2
37		1980	100,4	97,6	104,5	106,9	106,1
38		1981	103,2	95,5	101,6	109,5	102,5
39		1982	99,7	92,0	99,5	106,0	101,4
40		1983	101,8	92,9	94,6	105,2	99,6
41		1984	100,8	95,7	102,7	112,3	100,5
42		1985	100,4	95,8	98,0	109,3	101,8
43		1986	103,0	96,7	99,3	107,3	107,3
44		1987	103,2	94,2	106,1	113,0	102,3
45	Drugo	1977	123,3	125,7	133,2	133,5	116,6
46		1978	109,4	95,7	129,8	128,5	94,7
47		1979	120,1	97,9	111,2	126,3	115,8
48		1980	89,7	92,7	97,1	110,0	87,0
49		1981	101,1	87,2	89,3	95,0	80,6
50		1982	97,0	81,1	94,8	114,5	90,0
51		1983	99,6	93,8	101,8	113,7	84,8
52		1984	186,7	161,9	185,9	191,9	186,8
53		1985	90,4	90,9	87,6	109,1	105,4
54		1986	106,1	96,9	92,2	112,6	109,9
55		1987	94,0	87,0	96,1	108,0	98,0
56	Elektrogospodarstvo	1977	100,8	101,0	93,6	104,8	100,7
57		1978	109,8	132,8	112,4	101,8	101,1
58		1979	100,9	114,0	100,4	106,2	80,4
59		1980	104,1	103,1	98,9	113,8	104,2
60		1981	104,0	117,0	102,8	102,4	96,1
61		1982	128,4	101,0	126,8	148,2	133,0
62		1983	109,0	128,6	116,2	125,7	111,8
63		1984	96,7	103,3	100,9	104,5	102,8
64		1985	95,0	108,6	103,4	104,8	100,4
65		1986	99,4	114,9	93,9	108,9	111,7
66		1987	103,4	116,4	94,3	115,5	107,8



14. Indeksi industrijske proizvodnje po mesecih, panogah dejavnosti in namenskih skupinah 1977-1967  
(nadaljevanje)

(povprečje prehodnega leta = 100)

V	VI	VII	VIII	IX	X	XI	XII	Koef. var.	Zap. št.
109,6	114,6	90,0	105,7	110,8	112,1	104,9	118,0	6,8	1
110,0	115,5	91,3	108,5	112,7	115,2	109,6	114,9	6,5	2
109,6	112,0	96,4	104,0	107,9	114,2	105,1	113,9	5,8	3
102,8	106,3	85,2	96,0	106,0	107,7	102,6	107,4	6,6	4
102,3	109,5	84,8	95,1	106,6	108,2	101,8	103,6	5,9	5
102,7	106,7	87,7	95,4	105,8	104,8	99,9	113,2	7,1	6
105,1	113,9	83,6	98,5	108,4	110,1	101,7	115,1	8,3	7
104,2	109,9	87,9	96,4	105,0	108,0	101,2	106,0	6,2	8
103,4	106,2	87,0	92,5	104,0	107,8	100,9	107,3	6,7	9
104,3	109,0	85,8	90,1	106,0	106,3	105,7	109,0	7,3	10
101,8	108,8	85,8	89,1	100,7	100,5	96,8	101,8	7,3	11
105,5	106,9	92,4	100,2	100,6	119,4	105,2	133,0	10,9	12
114,0	125,2	90,6	107,2	122,1	120,7	114,4	135,3	10,8	13
109,3	117,4	102,4	108,1	109,4	118,9	121,7	129,4	9,4	14
103,9	112,5	87,5	88,7	109,4	113,7	102,7	126,0	10,9	15
99,9	116,9	86,6	88,4	100,5	106,0	104,9	124,9	10,5	16
109,1	122,1	92,0	91,7	111,2	103,0	105,9	143,6	13,3	17
108,2	130,6	81,6	96,9	113,5	104,1	100,2	131,1	14,0	18
100,7	115,2	86,0	88,4	110,0	106,0	101,5	118,6	10,7	19
107,9	121,6	83,9	93,3	114,8	116,0	102,0	134,9	13,7	20
101,7	122,6	77,9	80,3	111,9	103,1	107,7	133,4	15,5	21
96,2	110,3	68,7	79,4	92,0	91,7	88,0	114,8	14,8	22
109,2	114,9	94,3	108,4	111,4	111,0	105,9	116,4	5,7	23
107,3	110,5	93,9	106,8	109,9	113,9	108,9	110,4	5,2	24
105,7	107,7	95,5	103,2	105,1	110,2	102,1	107,7	4,6	25
104,0	105,4	90,4	101,7	105,5	109,1	103,9	102,0	5,2	26
101,9	106,3	95,3	97,3	105,7	105,3	97,9	96,8	4,7	27
103,2	103,8	92,4	95,4	105,0	105,9	96,7	107,8	5,9	28
105,5	111,3	88,6	100,7	105,2	109,3	100,0	111,6	6,2	29
103,4	105,9	91,0	99,1	103,2	108,1	100,3	105,4	4,7	30
103,1	103,1	90,7	93,2	101,6	104,1	99,4	101,3	4,9	31
103,5	104,5	90,5	90,9	102,5	103,9	103,1	101,8	5,5	32
100,3	105,2	90,5	89,7	98,4	99,7	98,3	94,5	5,5	33
112,0	117,4	82,3	104,6	110,8	109,1	101,8	111,7	8,4	34
112,7	118,1	90,5	112,0	111,4	114,0	108,3	110,2	6,7	35
117,1	117,8	96,9	105,0	109,8	117,1	100,7	117,5	7,1	36
101,4	104,7	78,1	92,6	103,3	102,8	101,2	105,6	7,7	37
105,1	111,5	82,2	96,7	111,8	119,2	105,1	102,4	8,2	38
99,1	104,0	77,2	98,8	104,7	104,3	101,7	107,5	7,9	39
104,1	109,8	76,4	97,1	110,8	115,0	104,7	111,6	10,0	40
106,5	110,8	80,2	94,8	102,2	106,7	99,9	96,7	8,1	41
102,0	103,8	82,0	92,5	103,3	110,4	103,9	102,5	7,3	42
106,3	108,1	80,7	95,5	108,5	113,6	107,6	105,4	8,2	43
107,2	113,7	84,5	93,9	109,9	108,3	100,0	105,8	8,1	44
131,2	119,3	100,3	120,9	125,5	140,5	128,4	104,9	9,1	45
90,1	92,5	92,6	101,8	117,9	107,0	103,0	159,3	18,3	46
117,9	107,6	114,1	123,7	136,6	128,7	111,6	149,4	11,1	47
81,2	74,8	64,6	74,2	147,6	82,6	75,6	84,1	23,1	48
87,8	98,8	112,4	94,7	110,5	117,4	143,7	95,6	16,5	49
98,8	100,3	81,0	88,5	103,8	98,8	93,0	121,1	12,0	50
98,0	110,5	85,1	90,9	96,9	103,3	105,4	110,6	9,3	51
192,2	215,6	186,7	173,0	191,0	191,4	169,4	195,7	7,1	52
91,5	95,8	79,7	78,4	80,4	94,6	80,1	91,0	10,6	53
111,7	117,3	79,3	109,1	112,1	113,7	107,6	110,9	10,0	54
104,8	98,7	76,1	93,8	95,1	90,5	93,8	86,2	8,7	55
94,7	96,3	95,4	100,4	99,4	99,8	103,2	102,7	6,7	56
99,7	100,5	96,9	108,2	90,1	111,0	134,8	128,8	12,8	57
91,2	92,9	95,0	102,1	103,9	112,8	111,2	100,3	9,4	58
106,5	116,2	89,9	91,9	103,2	104,8	108,4	108,9	10,4	59
88,5	97,0	108,6	100,1	104,4	122,2	101,6	107,0	8,4	60
118,8	90,5	114,8	122,5	137,6	161,8	130,0	156,2	15,7	61
123,4	123,5	79,9	79,0	83,5	124,9	88,7	123,2	17,6	62
95,8	92,7	70,0	83,1	97,3	105,7	97,4	106,9	10,6	63
103,9	90,0	78,8	75,9	90,3	91,4	96,5	95,9	10,3	64
116,5	107,1	90,3	70,9	73,5	76,7	107,5	121,0	17,1	65
106,6	111,7	106,4	90,1	74,7	93,6	109,9	113,8	11,7	66



14. Indeksi industrijske proizvodnje po mesecih, panogah dejavnosti in namenskih skupinah 1977-1987  
(nadaljevanje)

(povprečje predhodnega leta = 100)

Zap. št.	Leto	Letno povprečje	I	II	III	IV
67	1977	96,7	94,4	96,5	106,0	93,9
68	1978	93,9	96,1	105,3	120,7	98,8
69	1979	99,2	117,3	111,6	109,5	91,1
70	1980	100,8	106,7	103,2	107,1	108,3
71	1981	106,6	107,2	110,4	104,7	93,4
72	1982	100,4	97,7	107,4	122,1	107,0
73	1983	104,7	99,3	108,4	109,4	81,0
74	1984	95,8	99,1	102,2	110,2	93,8
75	1985	100,0	95,4	94,9	104,3	107,8
76	1986	98,9	108,8	97,8	103,7	102,9
77	1987	96,0	92,7	100,6	111,6	102,3
78	1977	98,8	90,0	91,2	88,1	104,8
79	1978	92,9	100,4	107,5	98,5	107,2
80	1979	111,0	118,7	95,5	121,3	107,2
81	1980	108,8	128,5	117,1	126,1	104,2
82	1981	78,8	88,2	81,1	87,4	95,8
83	1982	97,6	113,1	102,8	108,2	95,8
84	1983	93,5	118,7	99,2	100,1	91,8
85	1984	11,26	114,0	110,6	120,3	113,2
86	1985	101,7	101,4	94,8	100,2	108,7
87	1986	100,8	119,9	103,6	124,8	106,5
88	1987	124,4	92,6	115,8	110,7	108,3
89	1977	117,8	102,9	102,6	124,3	103,5
90	1978	101,9	116,7	96,8	102,5	91,7
91	1979	104,5	96,3	92,1	104,7	95,8
92	1980	87,2	107,3	89,3	113,4	80,4
93	1981	81,7	75,4	94,3	95,9	103,3
94	1982	99,1	88,0	96,6	91,1	92,7
95	1983	92,9	120,4	88,9	99,8	84,4
96	1984	101,6	77,9	87,2	93,7	85,4
97	1985	128,5	149,3	124,6	108,1	141,8
98	1986	106,5	115,4	106,9	115,1	112,0
99	1987	103,2	97,8	99,4	112,9	103,7
100	1977	101,0	102,5	101,9	107,7	105,7
101	1978	105,3	105,5	103,6	108,6	105,4
102	1979	99,3	98,3	102,5	106,4	100,2
103	1980	99,3	97,5	106,8	107,9	106,6
104	1981	103,6	102,3	106,0	107,6	99,7
105	1982	98,6	102,4	106,0	111,4	94,3
106	1983	103,1	103,7	106,4	110,0	101,2
107	1984	104,4	104,4	106,0	109,4	102,0
108	1985	98,0	95,4	99,7	108,2	103,1
109	1986	99,2	97,9	97,1	104,0	104,0
110	1987	96,9	99,5	101,6	99,3	100,1
111	1977	62,7	76,1	78,0	70,0	61,4
112	1978	85,6	93,9	87,1	91,4	83,9
113	1979	85,7	77,0	67,6	99,9	86,4
114	1980	92,4	92,4	97,1	108,8	102,6
115	1981	99,1	86,4	94,0	101,0	86,0
116	1982	96,5	85,0	94,5	94,9	94,8
117	1983	108,5	70,5	82,8	96,3	85,1
118	1984	94,4	91,4	117,1	124,6	-
119	1985	121,8	68,6	77,0	112,1	159,4
120	1986	98,8	69,8	78,1	83,2	110,5
121	1987	82,7	64,5	76,8	84,5	83,7
122	1977	103,8	99,6	106,7	110,6	105,0
123	1978	94,5	87,5	93,6	113,2	83,3
124	1979	101,0	93,1	100,1	104,0	103,5
125	1980	78,3	76,8	80,8	83,4	75,5
126	1981	95,8	94,4	92,3	93,8	95,4
127	1982	89,7	99,4	90,2	100,2	91,5
128	1983	105,5	91,9	87,5	119,8	117,1
129	1984	103,1	88,2	94,7	106,5	96,8
130	1985	105,8	90,9	106,9	122,9	109,9
131	1986	102,3	101,0	105,1	109,7	118,7
132	1987	96,7	86,2	100,3	112,5	100,0



4. Indeksi industrijske proizvodnje po mesecih, panogah dejavnosti in namenskih skupinah 1970-1987  
(nadaljevanje)

(povprečje prehodnega leta = 100)

V	VI	VII	VIII	IX	X	XI	XII	Koef. var.	zap. št.
89,3	97,9	79,4	92,3	93,6	98,8	99,7	118,3	9,2	67
99,5	98,3	74,3	81,5	103,1	103,5	97,4	167,8	11,5	68
93,2	96,6	62,0	83,6	109,0	116,4	93,5	106,2	15,3	69
92,8	93,4	59,8	97,4	111,6	110,9	96,0	122,9	14,8	70
99,4	100,9	95,9	105,8	113,1	117,7	108,3	121,8	7,6	71
95,7	95,8	82,4	88,3	101,5	103,2	93,5	110,1	10,1	72
91,3	110,7	95,1	104,5	106,4	109,7	109,6	126,7	10,3	73
99,3	97,3	76,6	97,8	93,3	95,5	90,4	94,5	7,9	74
105,6	101,9	84,0	98,6	88,7	107,7	102,9	108,6	7,6	75
101,2	95,3	81,4	89,9	100,7	104,4	99,5	101,5	7,1	76
93,1	93,7	76,8	81,2	101,5	108,1	90,4	99,6	10,2	77
89,5	105,1	108,0	100,5	97,6	89,0	96,6	124,8	10,4	78
85,9	74,2	60,2	60,5	102,0	97,4	107,0	105,4	18,8	79
108,5	104,4	118,5	99,6	91,5	102,4	120,3	143,8	12,4	80
106,5	116,2	89,9	91,9	103,2	104,8	108,4	108,9	10,4	81
93,0	80,3	72,5	55,0	60,2	64,6	75,9	85,7	15,9	82
106,6	98,1	98,1	90,3	80,8	84,7	86,0	107,0	10,2	83
90,9	81,1	79,9	69,5	88,8	90,7	102,7	108,0	13,7	84
115,3	95,1	101,8	105,9	116,3	125,7	109,5	127,7	8,1	85
95,5	91,1	97,2	90,1	91,8	112,3	116,8	120,8	9,9	86
92,8	96,9	82,6	94,3	69,6	106,0	95,3	117,7	15,0	87
74,6	116,8	166,8	277,9	101,0	143,9	100,0	93,6	41,2	88
146,3	125,3	121,6	129,4	84,8	129,2	126,7	110,3	13,6	89
118,4	112,0	109,3	109,8	111,3	55,4	74,4	123,5	16,5	90
120,2	113,3	122,7	90,5	109,9	101,3	104,9	102,6	9,6	91
114,3	92,1	71,5	99,7	59,6	86,4	71,4	61,2	20,9	92
95,1	93,5	83,3	74,6	71,3	62,8	57,2	74,0	17,2	93
102,4	96,3	82,5	118,5	122,5	108,1	84,3	106,8	12,5	94
85,5	81,4	113,2	83,5	120,4	93,6	72,2	72,0	17,6	95
98,0	88,6	80,7	143,8	115,5	118,7	105,7	116,2	17,8	96
129,5	145,6	141,1	141,4	110,6	109,6	98,8	141,0	13,1	97
123,7	77,3	101,2	120,1	71,1	119,6	118,7	96,7	15,4	98
97,3	118,1	100,4	111,9	80,3	106,0	106,0	104,9	8,9	99
101,1	102,5	91,2	98,8	102,0	100,4	96,7	101,2	3,9	100
101,6	104,9	100,9	103,7	104,5	108,5	106,9	109,9	2,5	101
99,2	99,9	97,0	95,4	98,6	102,3	96,8	102,1	2,9	102
99,5	96,3	90,1	92,1	46,5	97,3	99,8	100,7	5,4	103
102,4	105,5	100,2	97,1	106,3	107,6	105,4	102,5	3,1	104
94,7	99,4	91,8	90,4	94,0	100,7	94,5	103,2	6,2	105
96,5	106,3	93,2	101,4	105,9	108,4	102,1	102,4	4,5	106
101,1	101,6	98,3	102,4	106,1	110,5	105,4	104,8	3,2	107
99,9	98,2	94,5	91,8	95,5	98,3	95,2	96,3	4,3	108
98,9	99,1	95,1	91,6	97,0	103,7	100,6	101,2	3,7	109
100,3	97,9	90,4	89,6	97,5	97,1	97,8	91,1	4,1	110
59,5	57,3	50,1	61,7	60,4	61,2	52,7	34,0	12,8	111
94,2	90,2	72,5	88,7	89,7	85,1	77,6	72,6	8,5	112
89,7	100,6	35,8	89,5	87,8	107,8	90,1	96,6	21,3	113
92,9	101,6	33,5	106,7	100,3	97,9	87,9	87,2	20,5	114
86,5	103,1	44,9	129,6	133,6	114,8	116,5	92,6	22,9	115
94,1	105,7	101,6	83,4	110,1	87,3	92,4	114,2	9,6	116
112,0	145,1	115,4	127,5	134,4	115,5	98,9	128,0	19,4	117
-	21,5	114,6	132,4	135,7	136,7	124,9	134,3	27,0	118
124,1	125,8	132,9	139,6	124,3	135,7	130,0	132,4	20,1	119
104,3	116,1	94,8	105,3	107,9	123,9	114,0	77,2	17,1	120
96,1	97,9	84,3	85,8	90,7	97,2	83,2	47,9	47,0	121
103,0	102,7	94,7	106,1	102,8	130,6	90,4	93,5	9,5	122
96,7	48,4	89,3	98,3	98,8	95,1	93,0	57,0	7,5	123
105,9	112,4	99,0	102,0	99,5	94,2	93,6	102,2	5,1	124
76,1	76,5	78,2	81,4	77,8	79,2	72,6	80,9	7,0	125
95,4	94,8	94,3	90,8	93,5	105,6	97,0	102,4	4,2	126
84,7	86,8	84,0	88,7	80,4	90,1	86,5	93,4	6,3	127
87,9	110,4	85,6	105,0	92,1	105,5	101,1	114,5	11,6	128
98,1	105,5	98,6	114,6	99,9	108,8	110,9	115,0	7,8	129
97,9	100,9	100,3	100,3	106,1	107,5	104,8	121,4	8,3	130
107,0	96,3	80,4	102,6	111,5	104,5	87,6	102,7	9,7	131
95,2	100,0	90,4	91,4	96,0	94,8	99,2	98,8	6,5	132



14. Indeksi industrijske proizvodnje po mesecih, panogah dejavnosti in namenskih skupinah 1977-1987  
(nadaljevanje) (povprečje predhodnega leta = 100)

Zap. št.		Leto	Letno povprečje	I	II	III	IV
133	Predelava barvastih kovin	1977	106,1	94,6	119,6	119,8	114,4
134		1978	103,9	86,8	97,7	110,7	113,2
135		1979	112,1	94,4	119,8	116,1	98,9
136		1980	104,0	95,9	106,9	105,6	101,8
137		1981	98,3	91,0	91,8	119,4	99,8
138		1982	116,1	95,5	105,4	129,0	115,9
139		1983	100,9	97,2	99,1	134,6	98,9
140		1984	104,2	99,8	111,1	103,6	92,1
141		1985	105,9	98,5	101,7	102,5	100,5
142		1986	100,0	83,6	99,0	107,5	109,4
143	1987	100,2	95,2	108,1	110,5	103,3	
144	Proizvodnja nekov.rudnin	1977	118,6	62,7	88,3	122,0	111,7
145		1978	73,4	59,1	51,4	65,2	69,3
146		1979	107,2	56,7	82,0	111,3	93,5
147		1980	94,5	51,5	79,7	82,3	91,9
148		1981	100,8	54,8	76,8	102,6	99,4
149		1982	105,4	58,2	73,4	117,6	108,9
150		1983	99,2	68,5	63,5	94,8	89,5
151		1984	88,3	56,3	65,4	82,8	74,3
152		1985	114,3	67,2	88,9	107,1	111,8
153		1986	100,3	81,1	73,6	93,2	103,8
154	1987	96,2	64,5	74,4	98,8	108,8	
155	Predelava nekov.rudnin	1977	109,4	102,6	106,7	121,5	111,9
156		1978	100,9	99,4	107,8	114,6	91,4
157		1979	104,1	98,1	108,0	114,2	106,9
158		1980	104,6	98,3	108,4	109,6	115,7
159		1981	102,6	94,0	104,4	108,8	100,2
160		1982	99,0	93,2	90,8	109,7	99,4
161		1983	104,2	98,0	104,2	110,9	97,1
162		1984	107,1	105,1	114,1	114,7	101,8
163		1985	107,0	99,8	102,0	115,6	111,9
164		1986	104,0	101,8	100,8	109,2	106,8
165	1987	98,7	89,4	96,6	104,9	96,6	
166	Predelava kovin	1977	108,5	95,2	106,4	116,8	104,3
167		1978	108,8	92,9	103,7	112,7	110,9
168		1979	98,9	90,3	95,5	108,5	101,0
169		1980	105,5	98,0	113,2	113,4	111,6
170		1981	99,3	93,2	104,7	111,9	104,4
171		1982	99,7	98,3	202,9	110,0	99,2
172		1983	99,9	95,6	98,1	111,1	100,1
173		1984	102,4	97,4	105,5	110,7	101,7
174		1985	101,4	93,7	99,5	115,8	107,2
175		1986	98,9	95,7	100,3	106,9	108,2
176	1987	99,5	93,1	103,9	110,1	105,2	
177	Strojgradnja	1977	110,6	80,1	102,1	107,9	116,4
178		1978	129,1	96,8	112,3	127,4	124,0
179		1979	110,9	88,3	96,4	116,4	103,2
180		1980	101,5	88,9	102,9	117,5	90,6
181		1981	107,0	90,9	98,3	109,6	95,4
182		1982	106,0	88,0	97,0	115,5	106,1
183		1983	108,7	77,9	101,9	122,6	102,9
184		1984	97,9	74,2	93,3	108,0	91,7
185		1985	108,5	89,9	92,9	127,7	98,5
186		1986	102,2	87,2	85,7	107,4	101,3
187	1987	101,2	79,4	102,6	124,0	95,1	
188	Proizvodnja prometnih sredstev	1977	109,3	105,1	107,2	106,7	115,8
189		1978	107,1	93,7	101,4	114,5	105,1
190		1979	112,4	91,2	104,6	125,4	121,4
191		1980	101,2	83,0	104,0	108,4	98,1
192		1981	100,3	91,4	105,2	116,4	100,1
193		1982	102,6	82,6	96,7	103,8	100,3
194		1983	98,2	81,3	95,4	100,9	100,5
195		1984	95,2	49,0	87,2	108,6	90,1
196		1985	100,1	85,7	95,7	109,0	96,4
197		1986	103,3	91,5	100,7	115,3	102,8
198	1987	98,8	88,5	104,7	114,6	94,8	

## 14. Indeksi industrijske proizvodnje po mesecih, panogah dejavnosti in namenskih skupinah 1977-1987

(nadaljevanje)

(povprečje prehodnega leta = 100)

V	VI	VII	VIII	IX	X	XI	XII	Koef. var.	Zap. št.
106,9	119,4	91,5	103,0	101,8	106,7	94,6	101,1	9,2	133
106,5	99,5	88,5	106,9	109,7	108,4	95,4	113,8	7,4	134
118,0	120,6	107,1	121,6	106,8	127,1	106,7	108,4	8,5	135
104,5	106,2	85,6	102,5	110,7	107,3	116,6	105,0	7,0	136
95,3	98,8	91,4	92,7	111,1	98,8	100,0	89,5	8,7	137
114,0	122,9	121,0	109,4	129,7	129,5	111,6	109,0	8,8	138
111,0	101,2	97,3	87,8	94,2	104,2	97,5	87,7	11,7	139
101,3	119,9	110,3	100,1	116,4	104,1	91,4	100,7	8,1	140
105,6	109,1	90,8	100,6	123,4	114,9	119,5	103,2	8,5	141
95,3	108,7	93,4	99,3	102,6	104,2	92,4	104,1	7,4	142
102,7	107,7	95,5	91,7	101,3	98,7	94,5	92,6	6,1	143
127,3	160,9	109,4	134,2	108,9	179,6	112,0	106,7	24,6	144
86,3	75,4	80,2	102,2	91,0	88,1	65,4	47,3	21,8	145
113,7	125,6	126,2	136,1	115,6	129,9	110,6	85,2	21,0	146
92,8	94,3	102,0	119,9	167,6	91,4	88,1	72,3	28,7	147
96,1	95,5	132,5	121,8	143,3	112,0	99,2	75,0	23,6	148
109,2	122,1	111,7	124,5	164,6	97,0	86,9	90,3	24,9	149
113,1	117,5	140,6	157,1	103,5	100,7	80,9	70,7	27,5	150
94,8	92,9	109,0	136,0	92,8	102,3	82,3	70,3	23,4	151
107,0	119,7	125,4	146,1	142,2	147,1	105,8	103,0	19,9	152
97,1	104,8	83,7	150,6	114,6	113,5	103,3	84,7	19,5	153
101,5	107,7	95,0	97,6	111,1	106,2	92,4	96,6	13,9	154
107,9	112,3	100,4	108,3	106,3	109,2	106,1	119,0	5,3	155
101,3	98,8	93,0	98,6	103,7	95,8	99,1	107,6	6,2	156
100,4	114,5	91,1	94,5	101,1	109,2	92,5	118,6	8,5	157
110,9	106,3	92,1	95,5	108,4	104,3	104,8	100,3	6,3	158
99,0	105,8	97,8	101,4	111,1	106,8	101,7	99,7	4,6	159
99,4	104,8	91,7	97,2	103,8	99,7	91,3	106,5	6,1	160
98,2	108,3	96,8	109,2	104,6	105,8	102,0	114,9	5,5	161
90,7	115,8	109,8	104,5	105,8	118,9	102,0	107,8	6,4	162
104,9	108,5	104,2	101,4	111,9	112,5	103,0	108,1	4,6	163
97,3	99,0	87,1	93,3	130,9	116,2	105,7	100,1	10,4	164
100,4	104,8	96,5	90,6	99,1	105,3	102,2	98,3	5,1	165
112,2	115,0	89,5	112,1	113,2	112,3	109,3	115,6	7,4	166
117,9	114,3	84,3	113,8	115,9	118,3	108,0	112,5	9,1	167
98,5	100,1	92,7	92,2	102,7	104,9	101,7	98,1	5,3	168
107,5	109,6	86,6	91,4	109,2	113,7	105,5	106,6	8,1	169
103,2	107,1	85,3	88,8	101,0	98,1	96,8	97,3	7,5	170
101,8	104,5	86,5	90,2	101,5	99,3	97,6	104,1	6,1	171
97,4	108,2	83,2	92,1	102,7	102,1	100,6	107,8	7,3	172
103,5	107,3	88,9	93,9	105,3	106,3	101,9	106,8	5,8	173
101,4	105,0	91,4	91,2	100,1	105,2	99,9	106,5	6,8	174
98,9	103,2	87,3	84,1	100,2	99,5	103,8	98,9	6,9	175
107,8	107,7	97,2	90,2	96,8	97,3	92,7	92,2	6,8	176
106,6	121,1	97,5	93,0	105,1	129,5	112,4	155,2	16,5	177
120,7	158,0	110,2	113,5	148,7	134,9	138,1	164,4	15,1	178
104,8	115,1	112,1	107,8	111,5	123,1	124,4	127,6	10,1	179
93,8	107,8	96,2	85,2	96,2	102,9	103,6	132,9	12,6	180
104,3	131,3	92,4	94,8	107,0	106,5	110,2	142,8	14,1	181
100,7	120,8	83,4	91,5	115,0	101,5	106,1	146,4	15,4	182
112,3	143,7	84,3	94,2	116,6	111,5	99,0	137,0	17,3	183
107,4	107,2	89,5	88,9	105,2	103,5	94,5	111,0	10,7	184
104,3	116,1	85,0	95,7	123,5	117,4	103,8	146,6	16,0	185
100,1	120,3	82,5	84,0	114,8	99,9	108,9	134,3	15,0	187
101,3	124,3	82,5	86,6	98,1	99,3	101,9	119,6	14,2	187
118,4	121,8	100,1	100,0	114,4	116,3	87,1	119,1	8,9	188
117,9	116,1	98,0	97,7	104,2	113,9	101,2	120,3	8,0	189
116,5	124,8	99,3	111,2	100,8	114,9	104,9	133,3	10,7	190
104,5	101,5	90,1	86,6	101,0	104,7	103,0	129,7	11,3	191
98,4	110,6	86,8	85,5	95,6	106,3	94,0	113,7	9,8	192
113,7	108,4	101,8	95,6	100,9	104,7	99,0	123,6	9,4	193
110,4	116,8	78,0	83,3	100,4	84,6	88,4	137,8	16,8	194
95,0	116,3	79,7	88,7	94,7	95,3	94,2	112,3	12,0	195
105,6	102,2	92,7	86,4	96,0	108,5	100,8	122,1	9,9	196
114,9	113,9	83,4	86,3	104,4	102,8	107,2	116,0	10,5	197
96,4	110,0	85,6	80,0	117,1	97,6	92,4	104,1	11,2	198



14. Indeksi industrijske proizvodnje po mesecih, panogah dejavnosti in namenskih skupinah 1977-1987  
(nadaljevanje)

(povprečje prehodnega leta = 100)

Zap. št.		Leto	Letno povprečje	I	II	III	IV
199	Ladjedelništvo	1977	128,3	109,5	136,2	152,8	120,3
200		1978	111,1	136,5	122,6	121,6	113,7
201		1979	95,8	91,6	96,5	115,7	85,8
202		1980	101,0	90,0	100,7	118,9	110,0
203		1981	113,9	116,9	106,9	97,8	89,8
204		1982	83,6	122,5	123,2	87,4	80,3
205		1983	96,7	57,1	80,9	98,9	75,7
206		1984	123,9	97,4	109,3	137,0	91,7
207		1985	117,5	137,5	150,3	143,9	141,0
208		1986	97,4	118,9	79,6	92,4	121,6
209		1987	121,7	93,2	82,5	123,1	173,8
210	Proizv.elekt.stroj.apar.	1977	109,6	96,5	111,0	117,0	113,7
211		1978	110,4	98,7	106,9	119,2	106,9
212		1979	115,4	104,1	112,9	128,1	113,9
213		1980	101,7	97,2	107,9	112,0	108,5
214		1981	97,3	88,0	97,4	106,3	104,0
215		1982	107,4	90,6	111,6	116,6	115,9
216		1983	109,3	91,9	101,2	116,0	108,3
217		1984	108,9	99,2	110,0	117,4	103,8
218		1985	101,6	91,8	97,1	112,0	102,6
219		1986	103,6	91,7	99,5	108,5	99,5
220		1987	93,3	81,5	102,2	108,0	92,3
221	Proizv. baz.kem.izdelkov	1977	101,7	83,7	87,1	115,7	105,3
222		1978	116,4	108,0	108,3	126,6	124,4
223		1979	108,5	96,6	105,7	123,0	114,5
224		1980	103,2	104,4	113,1	105,7	114,1
225		1981	109,4	89,8	99,6	118,4	120,3
226		1982	102,3	97,2	99,0	112,0	116,6
227		1983	114,8	103,3	109,1	120,7	127,5
228		1984	91,9	88,7	104,1	102,1	95,1
229		1985	101,6	97,1	95,3	107,8	101,1
230		1986	99,6	92,5	95,2	107,8	121,1
231		1987	97,0	95,0	103,2	115,5	106,3
232	Predelava kem.izdelkov	1977	111,7	97,4	108,1	119,4	114,2
233		1978	115,6	96,2	109,5	118,6	106,9
234		1979	108,0	93,7	102,2	119,4	100,1
235		1980	104,5	95,0	107,2	107,0	105,5
236		1981	100,5	92,6	101,0	113,4	105,2
237		1982	96,0	88,0	93,3	97,3	97,2
238		1983	103,9	88,4	97,4	105,6	98,9
239		1984	105,0	93,5	103,9	114,1	98,2
240		1985	104,8	93,1	101,0	107,5	107,2
241		1986	102,3	90,6	96,1	102,3	106,1
242		1978	102,4	85,9	107,7	115,3	99,4
243	Proizvodnja kamna in peska	1977	122,3	67,7	75,8	113,0	125,5
244		1978	111,4	67,4	79,0	113,1	119,1
245		1979	108,3	39,6	74,4	99,4	106,1
246		1980	96,9	53,3	74,4	101,4	112,3
247		1981	101,3	49,3	62,1	90,1	122,2
248		1982	87,3	44,5	53,0	76,5	101,7
249		1983	100,3	61,1	58,3	78,5	112,4
250		1984	103,7	55,0	63,4	87,2	99,6
251		1985	95,8	41,8	54,3	85,1	110,6
252		1986	103,3	54,2	44,3	47,6	105,1
253		1987	115,3	42,1	64,7	85,8	109,4
254	Proizv.grad.materiala	1977	109,6	82,3	79,5	104,7	116,9
255		1978	115,4	81,7	91,8	110,9	120,5
256		1979	102,2	67,9	85,5	112,5	107,8
257		1980	105,0	69,6	103,6	104,3	107,1
258		1981	94,4	62,9	78,7	95,4	108,6
259		1982	94,4	63,3	83,3	97,3	103,7
260		1983	99,9	77,4	73,5	93,4	107,2
261		1984	95,8	71,7	74,4	83,4	95,1
262		1985	94,7	57,7	68,7	85,9	107,7
263		1986	95,9	68,2	60,6	73,7	93,8
264		1987	107,8	56,9	74,2	95,6	118,1

14. Indeksi industrijske proizvodnje po mesecih, parogah dejavnosti in namenskih skupinah 1977-1987  
(nadaljevanje)

(povprečje prehodnega leta = 100)

V	VI	VII	VIII	IX	X	XI	XII	Koef. var.	Zap. št.
143,8	162,3	115,2	124,7	139,4	92,4	93,0	149,7	17,1	199
91,4	124,0	94,8	79,4	106,2	126,1	107,2	104,7	14,6	200
100,1	123,8	96,9	76,8	94,7	90,7	75,1	101,9	14,1	201
98,3	70,5	75,6	90,0	87,6	128,8	112,9	128,6	18,3	202
166,8	119,8	129,1	101,8	119,3	119,2	106,7	152,9	13,9	203
93,6	77,5	53,1	64,2	72,1	75,0	85,4	66,4	24,6	204
110,8	123,2	94,4	94,4	80,5	125,7	109,0	109,8	20,2	205
137,5	135,5	123,2	120,0	97,0	110,9	162,7	165,1	18,9	206
151,5	84,6	119,0	87,8	81,6	92,1	119,6	101,3	22,0	207
125,0	106,2	86,0	80,6	59,8	89,2	107,1	101,8	19,3	208
151,9	137,4	135,3	88,5	112,4	125,7	123,3	113,1	20,8	209
108,0	107,8	80,8	98,7	118,1	112,9	113,9	136,7	11,8	210
104,4	119,3	78,0	110,9	120,8	123,2	114,6	122,0	11,1	211
118,3	122,2	98,0	103,8	113,8	120,8	117,4	131,6	8,3	212
104,1	109,2	67,6	89,7	111,2	110,6	98,6	104,1	11,9	213
100,8	103,9	80,1	82,8	100,4	102,4	96,7	104,2	8,7	214
111,6	120,9	90,1	88,8	107,3	100,9	103,6	131,0	11,8	215
107,7	117,4	81,0	98,4	123,1	118,6	113,1	135,4	12,9	216
105,3	120,6	86,1	92,7	119,5	120,2	110,6	120,8	10,3	217
105,4	118,8	75,4	82,2	107,6	106,2	103,8	115,7	12,3	218
98,9	122,7	79,8	80,1	113,1	112,9	109,4	126,7	13,0	219
101,4	99,5	70,2	77,0	91,1	94,1	86,9	115,5	13,4	220
105,4	101,9	93,3	99,3	100,8	95,7	115,3	116,8	10,1	221
127,4	114,4	107,8	115,8	110,9	115,3	120,7	117,2	5,8	222
112,6	100,4	105,0	100,0	106,9	112,5	109,0	116,1	6,7	223
103,6	89,3	98,0	102,4	97,7	107,7	101,8	101,0	6,3	224
120,5	113,0	109,2	105,2	102,5	107,3	111,7	114,9	8,0	225
115,8	114,8	92,2	86,2	100,0	97,6	95,8	99,9	9,4	226
120,1	115,6	98,5	105,3	107,6	119,9	114,9	135,3	8,9	227
101,1	89,4	84,9	87,4	76,5	88,6	89,3	95,2	8,3	228
103,5	106,4	97,0	92,0	97,8	106,5	110,1	104,7	5,4	229
102,2	100,6	96,2	78,8	93,7	104,1	103,1	100,4	9,7	230
97,5	87,0	85,5	92,6	98,1	92,5	96,2	94,7	81,5	231
114,1	128,6	94,7	115,2	114,2	111,2	105,4	113,6	7,8	232
115,6	127,5	115,8	118,9	121,6	117,4	125,3	113,8	7,0	233
115,5	114,2	102,5	102,7	111,6	118,1	96,0	120,4	8,5	234
106,5	113,5	98,7	101,5	110,4	109,1	101,0	99,0	5,0	235
102,1	108,2	96,2	98,4	104,7	99,0	89,7	95,4	6,4	236
93,8	97,9	87,4	92,6	97,7	94,4	98,8	114,1	6,8	237
101,0	111,7	90,7	110,4	106,4	113,5	105,6	117,6	8,3	238
116,2	119,8	106,3	94,9	99,3	100,4	104,2	109,1	7,7	239
106,0	98,4	110,2	101,1	117,2	116,5	101,8	96,6	6,9	240
106,5	103,0	94,4	100,5	106,4	115,0	101,5	104,6	6,0	241
100,1	122,8	94,7	98,3	115,0	105,9	91,1	92,1	10,5	242
122,8	124,2	124,4	162,0	145,0	150,8	132,3	124,2	21,4	243
132,5	131,0	119,3	131,9	119,9	130,3	117,0	75,7	20,2	244
125,5	109,6	137,4	137,8	126,6	135,8	107,2	103,0	25,8	245
106,0	116,9	106,4	110,8	119,4	115,9	86,8	59,4	22,7	246
113,6	116,8	120,5	125,2	121,3	122,9	101,6	70,3	25,4	247
94,1	104,1	95,1	105,3	104,6	98,8	85,3	85,0	22,1	248
116,8	121,5	106,0	120,1	115,5	110,0	107,4	95,7	21,3	249
130,2	120,5	111,6	124,9	118,3	128,6	106,2	98,7	22,7	250
112,4	107,5	105,5	116,1	118,0	128,6	89,4	80,7	26,5	251
121,9	119,7	112,4	122,2	136,6	136,6	116,1	96,0	31,8	252
127,0	126,3	129,0	146,6	153,3	157,8	136,9	105,2	29,7	253
109,7	121,4	114,9	120,4	122,4	126,4	108,0	108,4	13,0	254
128,3	127,9	117,6	133,4	123,6	131,9	111,0	106,1	13,3	255
108,2	113,1	110,9	115,0	110,2	105,0	91,2	98,6	13,3	256
115,7	121,8	111,4	123,9	103,1	101,8	103,0	95,2	12,8	257
104,0	104,1	102,9	110,2	101,6	107,7	92,2	64,3	17,0	258
101,9	107,9	95,7	98,8	99,7	99,2	88,1	89,3	12,2	259
104,5	108,8	102,5	117,7	114,5	109,6	98,8	91,2	13,3	260
106,9	113,3	103,6	113,4	99,7	107,7	93,8	87,0	14,2	261
109,3	103,8	98,4	111,1	106,4	113,4	86,7	87,6	18,0	262
115,0	105,6	101,7	112,7	114,7	113,0	101,0	91,3	19,0	263
129,9	125,2	123,9	129,2	130,2	120,7	106,8	83,1	22,1	264



14. Indeksi industrijske proizvodnje po mesecih, panogah dejavnosti in namenskih skupinah 1977-1987  
(nadaljevanje)

(povprečje predhodnega leta = 100)

Zap. št.		Leto	Letno povprečje	I	II	III	IV
265	Proizv. žag. lesa in plošč	1977	108,2	100,5	107,2	121,7	117,3
266		1978	101,8	94,5	99,8	115,2	99,5
267		1979	103,8	85,5	106,4	117,8	105,7
268		1980	98,4	89,9	104,3	117,8	110,2
269		1981	96,6	76,3	87,5	107,2	99,4
270		1982	101,2	88,8	103,6	117,2	101,0
271		1983	102,0	95,9	98,8	117,8	106,0
272		1984	102,9	93,1	98,0	97,7	95,5
273		1985	99,0	86,6	95,6	108,7	104,4
274		1986	97,1	97,1	92,7	99,8	105,9
275		1987	93,9	79,8	98,0	109,3	97,4
276	Proizv. konč. les. izdelkov	1977	114,6	110,2	119,9	127,2	111,8
277		1978	101,6	101,5	105,4	108,0	94,4
278		1979	111,3	104,5	114,5	125,2	107,8
279		1980	105,9	99,2	116,7	114,9	109,3
280		1981	103,4	98,6	103,5	107,9	98,7
281		1982	94,7	86,2	97,9	105,3	91,5
282		1983	101,2	94,0	98,4	102,9	90,0
283		1984	108,1	108,6	110,1	122,1	107,7
284		1985	89,6	87,0	92,1	101,5	95,8
285		1986	108,6	101,6	105,8	116,2	115,0
286		1987	88,0	87,7	94,1	96,9	86,4
287	Proizv. in predel. papirja	1977	120,5	113,9	110,6	127,1	119,4
288		1978	115,4	107,6	102,8	121,8	111,2
289		1979	114,0	100,9	105,3	118,9	109,2
290		1980	106,7	104,5	103,9	111,0	112,5
291		1981	100,8	97,5	95,5	104,9	104,9
292		1982	103,0	99,6	101,4	115,0	105,2
293		1983	102,8	101,0	102,0	106,3	103,2
294		1984	103,2	101,7	106,3	109,0	96,5
295		1985	100,3	96,8	102,2	108,2	101,2
296		1986	99,1	101,4	100,9	106,6	105,3
297		1987	100,5	98,6	100,8	108,1	101,7
298	Proizv. preje in tkanin	1977	112,6	107,8	117,7	133,3	114,8
299		1978	96,3	100,4	95,7	108,3	96,5
300		1979	103,4	105,1	107,0	113,9	103,5
301		1980	100,8	106,5	107,9	112,8	109,3
302		1981	104,2	101,9	110,0	114,5	105,6
303		1982	99,0	98,6	103,8	112,3	102,1
304		1983	106,4	102,8	103,6	115,9	123,9
305		1984	100,5	102,5	106,3	113,8	99,3
306		1985	101,9	104,2	106,9	117,0	108,2
307		1986	99,9	103,3	103,7	110,3	109,5
308		1987	90,5	91,9	98,6	101,5	95,3
309	Proizv. konč. tekst. izdelkov	1977	102,8	99,7	107,3	118,3	108,1
310		1978	104,0	108,6	108,1	119,6	108,7
311		1979	106,3	104,3	111,9	117,4	110,3
312		1980	105,7	104,3	110,8	113,8	116,9
313		1981	106,2	102,3	112,6	117,4	108,6
314		1982	99,7	94,3	107,3	118,9	109,1
315		1983	100,8	100,4	103,8	114,3	106,1
316		1984	99,8	94,9	108,0	116,7	109,5
317		1985	98,8	101,6	105,5	114,2	109,4
318		1986	102,4	95,9	102,3	112,4	112,9
319		1987	105,4	100,3	117,9	124,3	113,4
320	Proizvodnja usnja in krzna	1977	93,4	89,6	104,9	100,4	96,1
321		1978	98,9	92,7	101,8	99,4	96,8
322		1979	99,3	96,2	96,8	108,9	100,5
323		1980	106,8	93,5	99,5	100,0	102,5
324		1981	109,8	97,5	107,3	114,0	99,9
325		1982	98,4	96,4	95,0	105,6	90,5
326		1983	102,6	107,6	113,1	112,3	99,2
327		1984	106,9	98,4	105,7	119,2	98,2
328		1985	105,2	92,1	102,7	122,1	115,6
329		1986	102,4	101,1	106,2	110,4	99,8
330		1987	97,9	94,6	132,8	104,6	101,7

14. Indeksi industrijske proizvodnje po mesecih, panogah dejavnosti in namenskih skupinah 1977-1987  
(nadaljevanje)

(povprečje prehodnega leta = 100)

V	VI	VII	VIII	IX	X	XI	XII	Koef. var.	Zap. št.
117,2	120,2	86,8	101,9	110,4	112,7	98,1	104,1	9,2	265
108,7	112,8	82,1	103,3	106,0	112,7	94,8	92,3	9,3	266
113,0	110,2	93,1	103,1	102,3	109,7	94,3	104,0	8,4	267
104,0	106,0	79,6	91,6	103,2	105,9	96,1	78,8	10,9	268
99,8	109,8	93,5	94,2	102,9	99,9	96,6	91,5	8,9	269
99,1	118,3	95,9	92,9	102,9	97,1	94,1	103,2	8,5	270
107,2	109,9	85,6	93,4	108,7	103,1	97,0	100,2	8,1	271
109,8	117,0	106,5	97,2	105,3	111,7	100,9	101,6	6,8	272
100,5	104,3	95,7	88,1	99,6	107,7	100,3	96,9	6,7	273
102,7	111,0	93,5	86,0	100,0	99,4	92,5	84,4	7,6	274
101,0	104,3	88,2	76,6	99,5	101,4	96,4	74,6	11,6	275
114,5	117,5	97,0	113,3	123,3	116,5	114,5	110,0	6,3	276
99,1	100,7	83,2	100,7	104,6	114,0	102,0	106,0	7,1	277
118,8	113,6	97,2	108,1	117,7	120,0	102,5	105,2	7,2	278
103,1	106,2	85,2	99,6	115,0	107,3	110,3	104,2	7,9	279
101,3	111,3	88,8	90,8	112,1	108,7	111,1	108,4	7,3	280
92,4	96,0	82,3	90,5	105,2	98,2	91,4	99,0	7,0	281
100,3	106,4	84,3	106,8	112,0	110,0	107,1	102,7	7,9	282
111,2	111,9	97,5	108,6	105,6	109,9	103,4	100,3	5,5	283
89,0	91,1	77,4	83,6	84,7	92,0	88,8	92,7	6,6	284
107,1	110,2	88,2	106,1	111,8	108,1	116,9	116,3	7,1	285
83,3	89,5	69,5	82,8	90,6	87,6	95,2	92,3	8,0	286
121,3	122,8	115,7	127,5	124,3	117,8	118,0	127,4	4,4	287
116,5	118,4	111,8	126,4	116,1	119,8	116,0	116,2	5,2	288
117,0	119,6	111,4	120,3	115,1	117,0	116,0	117,0	5,1	289
106,3	105,8	103,5	106,4	108,0	106,9	102,9	108,5	2,6	290
102,6	99,8	105,8	103,3	104,2	100,1	93,8	97,4	3,8	291
105,9	104,0	99,9	102,6	102,0	100,3	92,9	106,7	4,9	292
101,9	105,5	99,6	110,1	103,5	103,6	95,4	100,9	3,4	293
98,4	105,4	101,9	106,4	105,9	105,5	98,1	103,4	3,6	294
101,7	100,7	96,8	100,4	101,3	97,2	100,1	96,9	3,1	295
107,8	91,9	94,3	98,2	97,2	98,3	95,1	91,6	5,3	296
102,3	105,9	98,3	96,8	100,3	103,4	94,3	95,9	3,9	297
117,0	121,5	78,6	104,6	117,6	118,3	104,6	115,5	11,2	298
97,6	102,1	65,3	94,6	99,4	101,1	96,0	98,6	10,3	299
108,9	106,1	74,0	102,9	108,0	110,8	98,1	102,1	9,4	300
99,9	103,7	68,5	91,0	106,0	107,2	97,7	99,6	11,2	301
106,5	111,2	78,4	95,4	110,7	111,0	104,5	100,3	8,9	302
101,0	105,3	71,6	93,5	100,5	104,4	94,8	99,7	9,6	303
104,6	114,7	72,7	95,2	111,0	115,0	104,5	112,5	11,8	304
101,3	108,6	69,9	92,3	102,2	109,3	96,1	104,5	10,8	305
103,7	110,6	81,2	82,9	101,9	107,5	99,0	99,4	9,9	306
100,1	106,0	74,3	85,3	100,2	104,9	105,7	95,6	10,1	307
96,2	100,4	64,7	78,9	91,6	93,2	89,5	84,3	11,0	308
109,2	109,7	45,5	99,9	111,4	117,8	105,1	101,4	17,7	309
113,6	108,4	56,8	102,0	112,1	114,4	102,6	99,5	14,7	310
114,2	107,7	61,9	103,6	115,8	124,1	105,6	99,0	14,1	311
109,2	113,1	54,2	101,4	111,8	124,3	101,5	97,6	16,0	312
112,4	120,4	53,4	103,4	120,8	123,5	103,2	95,9	16,8	313
103,3	104,4	48,1	99,6	107,4	107,8	96,1	99,8	16,8	314
105,1	110,1	45,2	97,5	112,8	109,9	103,1	101,1	17,3	315
106,9	112,5	53,1	96,5	106,1	110,9	92,6	89,7	16,3	316
104,8	104,2	51,5	89,4	103,5	112,9	96,1	91,9	16,2	317
107,8	108,8	52,2	98,8	114,0	117,6	106,6	99,7	16,1	318
108,8	116,3	59,2	93,9	118,4	117,7	100,8	93,2	16,2	319
92,1	101,9	86,2	96,5	93,0	88,2	86,4	85,6	6,7	320
103,2	115,7	89,7	100,1	103,1	100,9	91,9	91,7	6,9	321
102,5	107,4	89,5	106,0	94,2	103,0	97,5	89,3	6,3	322
95,5	103,2	89,4	166,8	111,8	113,0	103,4	103,1	13,0	323
102,5	115,5	103,9	100,7	119,5	108,4	115,3	133,5	9,0	324
92,6	106,3	85,9	101,5	105,7	101,1	95,5	104,6	6,6	325
97,6	95,9	87,0	101,5	113,1	109,3	97,4	97,5	7,8	326
109,3	112,9	112,0	103,1	102,2	122,4	101,9	97,9	7,4	327
112,7	110,0	94,4	115,2	107,9	100,1	87,3	102,0	9,6	328
94,5	128,8	90,4	94,8	121,7	98,1	90,0	92,5	11,6	329
90,2	93,9	81,1	90,3	99,2	100,8	98,6	87,5	12,6	330



14. Indeksi industrijske proizvodnje po mesecih, panogah dejavnosti in namenskih skupinah 1977-1987  
(nadaljevanje)

(povprečje predhodnega leta = 100)

Zap. št.		Leto	Letno povprečje	I	II	III	IV
331	Proizvodnja obutve in galant.	1977	90,2	92,9	100,4	104,8	95,3
332		1978	103,2	102,6	105,8	110,3	96,4
333		1979	104,5	94,3	117,4	123,0	100,4
334		1980	102,1	94,3	104,4	112,4	108,9
335		1981	106,4	112,1	113,6	117,3	103,8
336		1982	99,4	98,5	107,2	115,5	103,7
337		1983	102,7	100,9	103,5	117,1	105,1
338		1984	99,1	97,9	107,2	105,9	98,2
339		1985	106,8	94,4	100,5	106,9	100,7
340		1986	104,7	108,8	111,4	117,3	112,0
341		1987	100,2	92,6	100,4	107,3	99,4
342	Predelava kavčuka	1977	111,6	103,4	119,3	125,4	104,5
343		1978	108,9	100,7	114,2	120,0	107,7
344		1979	103,5	100,0	108,6	117,6	103,6
345		1980	98,4	99,1	109,6	117,8	96,4
346		1981	103,5	100,6	113,0	129,6	104,7
347		1982	100,0	92,1	98,9	113,3	105,1
348		1983	106,3	99,6	104,5	114,2	95,6
349		1984	98,6	95,8	110,6	113,6	102,3
350		1985	99,5	105,1	107,9	119,0	96,4
351		1986	101,5	96,3	113,5	115,3	116,7
352		1987	101,3	94,4	111,5	117,5	106,5
353	Proizv. živil. proizvodov	1977	99,6	90,3	89,5	103,4	99,5
354		1978	112,7	103,0	107,0	115,8	111,3
355		1979	106,6	92,3	90,2	111,8	113,6
356		1980	101,7	103,3	101,0	102,0	104,8
357		1981	105,5	91,6	90,0	98,1	100,7
358		1982	100,7	89,4	90,8	98,1	95,7
359		1983	103,7	84,3	91,6	98,9	96,7
360		1984	105,9	94,8	96,7	103,4	95,7
361		1985	100,6	89,5	91,9	102,0	96,6
362		1986	102,8	96,6	90,8	95,4	97,3
363		1987	103,7	90,4	96,0	104,8	95,7
364	Proizvodnja pijač	1977	106,5	75,4	82,3	106,5	111,8
365		1978	95,1	68,0	65,3	92,0	84,1
366		1979	116,3	79,3	72,3	87,2	102,9
367		1980	92,5	68,4	70,5	72,0	94,1
368		1981	99,5	81,8	72,5	89,7	101,0
369		1982	112,7	108,8	77,2	99,8	105,4
370		1983	94,5	67,8	61,5	85,9	87,8
371		1984	90,6	68,6	64,0	77,6	91,3
372		1985	104,2	62,6	68,1	80,7	98,9
373		1986	105,6	71,3	63,7	74,4	97,8
374		1987	98,1	62,9	72,2	77,2	87,8
375	Proizvodnja krmil	1977	110,0	107,2	98,2	112,7	109,0
376		1978	114,3	109,8	100,6	116,0	107,9
377		1979	105,9	106,3	102,7	104,2	99,2
378		1980	109,3	103,8	107,2	102,9	105,2
379		1981	99,1	92,6	92,0	95,6	94,0
380		1982	96,8	94,7	91,8	105,6	98,4
381		1983	111,1	104,5	94,1	110,8	108,5
382		1984	105,3	101,8	101,0	114,4	110,9
383		1985	94,8	99,1	94,5	92,0	97,0
384		1986	108,8	106,4	98,0	107,7	112,2
385		1987	105,7	106,4	99,0	110,0	108,1
386	Proizv. in pred. tobaka	1977	100,7	90,5	102,1	111,7	86,1
387		1978	99,8	104,0	103,5	110,6	95,8
388		1979	103,4	104,5	101,0	109,2	98,9
389		1980	101,0	101,6	100,9	97,5	114,3
390		1981	105,1	90,1	105,0	117,9	108,4
391		1982	97,1	96,2	95,8	81,5	83,6
392		1983	105,5	80,5	61,6	99,5	109,6
393		1984	97,6	88,1	96,0	105,3	92,2
394		1985	87,8	91,6	92,9	95,9	85,2
395		1986	88,4	84,6	90,3	90,8	77,9
396		1987	105,0	110,0	122,4	117,0	99,3

## 14. Indeksi industrijske proizvodnje po mesecih, panogah delavnosti in namenskih skupinah 1977-1987

(nadaljevanje)

[povprečje prejšnjega leta = 100]

V	VI	VII	VIII	IX	X	XI	XII	Koef. var.	Zap. št.
100,0	94,4	41,1	102,5	96,7	85,3	99,6	89,2	18,1	331
105,0	115,9	68,2	103,0	111,0	114,3	98,9	106,9	11,5	332
101,8	125,0	67,8	99,5	112,7	108,1	98,8	105,0	14,0	333
101,4	119,7	62,9	94,7	110,3	102,9	108,0	107,7	13,3	334
102,0	115,9	67,0	100,3	111,5	124,5	103,8	106,0	12,9	335
95,3	107,4	57,2	91,4	105,0	105,5	94,2	112,0	14,6	336
105,4	113,2	60,8	96,2	116,8	111,8	91,9	110,2	14,3	337
105,4	106,6	82,8	94,3	101,4	103,8	192,9	92,2	7,2	338
114,9	120,8	89,7	107,0	114,1	120,1	105,3	107,2	8,6	339
106,0	111,1	72,6	97,0	107,9	113,4	103,4	95,0	10,8	340
108,1	135,7	74,2	86,0	102,0	104,3	101,6	90,2	14,2	341
106,4	117,7	62,0	107,3	129,2	123,4	112,7	127,8	15,5	342
99,2	117,0	81,5	89,7	119,7	122,8	107,3	126,8	12,2	343
109,2	111,0	70,8	83,7	110,7	115,5	100,9	110,4	12,6	344
97,7	105,8	26,8	98,4	108,9	114,3	95,4	110,4	23,1	345
110,0	113,9	73,7	81,1	116,0	118,6	97,5	83,6	15,6	346
103,3	108,2	68,2	72,4	112,7	114,0	97,7	113,5	14,9	347
109,9	123,9	64,4	89,6	122,0	121,6	112,1	117,6	15,4	348
99,4	96,8	57,3	96,4	101,4	110,2	96,9	102,5	13,9	349
103,4	110,9	67,7	65,9	107,5	112,8	92,6	104,2	16,1	350
94,9	115,2	79,5	53,9	121,2	104,1	101,1	105,8	18,0	351
94,8	111,1	94,6	61,2	107,6	108,1	102,6	105,2	13,8	352
106,8	110,4	102,2	106,7	96,5	99,0	90,7	100,4	6,5	353
117,9	116,8	114,5	113,6	114,9	115,4	112,3	109,6	3,6	354
114,5	115,0	113,2	114,4	101,3	111,1	97,7	103,5	8,3	355
101,8	103,0	96,7	99,7	100,6	101,1	99,4	107,1	2,5	356
99,7	110,1	105,5	103,0	117,6	124,1	126,9	98,6	10,8	357
99,6	102,1	97,2	101,9	110,2	108,6	112,1	102,9	6,8	358
101,0	110,2	101,0	101,4	112,8	136,1	102,9	98,3	12,0	359
103,9	105,4	95,9	105,3	111,2	122,4	125,1	110,6	9,1	360
98,8	101,3	96,0	100,9	100,3	113,1	112,6	103,9	6,8	361
96,3	103,4	106,8	100,8	106,8	127,1	114,2	98,1	9,3	362
101,5	108,6	105,0	105,7	109,1	114,2	107,3	106,5	6,2	363
120,9	151,8	135,3	134,5	107,1	83,0	85,0	84,1	22,6	364
104,8	128,0	122,7	133,1	86,5	84,0	68,7	104,0	23,7	365
129,8	148,1	131,5	146,8	95,1	84,4	90,8	227,6	36,2	366
87,4	106,3	114,9	122,4	100,7	76,3	71,5	125,4	22,0	367
97,9	117,0	127,0	126,0	90,5	123,8	86,5	80,3	18,6	368
118,4	134,7	145,0	144,5	113,2	88,6	130,7	86,4	19,3	369
108,1	121,8	134,0	129,5	87,9	83,5	102,1	64,6	25,1	370
109,4	110,4	118,5	119,6	85,1	76,2	101,2	65,1	21,9	371
111,9	124,4	142,8	144,5	108,3	105,2	66,6	136,7	27,3	372
122,7	117,3	134,9	138,4	103,3	87,9	111,3	143,6	24,7	373
101,8	112,6	132,0	109,4	103,9	74,1	128,5	115,2	22,4	374
105,8	107,5	104,2	111,6	117,5	106,0	107,1	132,8	7,4	375
119,4	116,7	99,4	133,9	114,6	120,7	113,1	119,5	7,8	376
108,4	106,3	99,9	104,2	88,9	112,5	111,6	127,1	8,3	377
101,3	97,3	94,3	126,4	114,2	108,0	135,5	115,0	10,4	378
113,9	117,9	93,8	92,7	110,5	95,4	92,3	98,5	9,0	379
98,3	96,3	94,3	91,6	88,3	96,6	94,4	106,7	5,7	380
113,6	108,5	100,5	118,6	110,8	111,6	120,8	130,7	8,2	381
106,5	105,1	102,5	104,9	96,6	109,3	103,3	107,3	4,8	382
95,0	90,3	92,8	95,1	87,9	98,9	93,3	101,7	4,0	383
104,1	104,2	110,2	105,5	107,9	119,7	109,0	120,8	5,7	384
105,2	110,6	103,5	100,4	106,6	106,7	102,4	109,9	3,4	385
98,3	113,0	85,8	109,4	110,4	107,8	95,7	97,0	9,4	386
104,5	110,1	81,8	105,6	98,8	102,5	87,0	93,5	8,4	387
108,1	104,4	83,6	106,3	111,0	121,4	96,7	94,0	8,8	388
103,9	112,2	94,5	98,7	103,1	120,1	79,6	96,6	9,8	389
103,8	113,9	95,4	99,3	107,5	111,6	103,8	104,0	7,0	390
100,0	107,0	88,1	94,4	113,5	120,6	90,3	94,3	11,5	391
131,5	132,3	96,9	113,0	121,2	118,6	95,4	104,0	10,6	392
101,6	103,1	87,7	100,2	97,6	113,6	89,5	96,5	7,6	393
82,7	94,3	84,2	83,5	88,0	104,5	74,2	76,1	9,4	394
79,9	97,0	78,1	82,9	100,2	103,0	88,6	87,8	9,1	395
76,2	85,2	74,0	130,5	108,5	124,2	113,9	92,7	17,0	396



14. Indeksi industrijske proizvodnje po mesecih, panogah dejavnosti in namenskih skupinah 1977-1987  
(nadaljevanje)

(povprečje prehodnega leta = 100)

Zap. št.		Leto	Letno povprečje	I	II	III	IV
397	Grafična dejavnost	1977	110,6	107,7	96,3	102,4	108,2
398		1978	111,3	90,9	93,9	103,7	105,9
399		1979	99,6	98,7	83,5	92,1	94,5
400		1980	104,0	88,9	98,4	110,2	100,8
401		1981	105,9	94,9	96,4	107,0	104,2
402		1982	100,5	88,1	95,0	105,4	105,3
403		1983	97,5	91,2	96,2	106,5	108,1
404		1984	102,0	106,9	103,0	109,8	104,7
405		1985	111,6	122,0	100,2	101,6	112,1
406		1986	107,6	99,8	89,7	105,3	112,9
407		1987	107,1	86,8	101,7	101,2	95,4
408	Recirkulacija surovin	1987	97,8	78,0	88,1	121,9	96,4
409	Proizv.raznovrstnih izd.	1977	122,3	73,5	172,8	94,4	125,4
410		1978	112,2	85,6	128,9	129,3	102,4
411		1979	111,9	102,0	97,3	109,9	113,0
412		1980	86,8	78,9	85,7	92,8	77,6
413		1981	113,8	90,7	99,8	98,0	96,8
414		1982	95,9	78,5	107,3	96,6	86,2
415		1983	90,4	66,0	72,0	84,2	100,8
416		1984	133,5	95,2	117,6	137,4	124,4
417		1985	109,5	86,9	73,4	120,2	104,0
418		1986	113,3	78,4	94,8	102,0	109,3
419		1987	119,8	108,8	117,7	141,1	97,4

14. Indeksi industrijske proizvodnje po mesecih, panogah dejavnosti in namenskih skupinah 1977-1987  
(nadaljevanje)

(povprečje predhodnega leta = 100)

V	VI	VII	VIII	IX	X	XI	XII	Koef. var.	Zap. št.
109,9	115,4	107,5	101,6	102,0	110,6	120,8	144,3	10,8	397
115,5	123,2	104,3	114,2	115,4	119,9	110,0	139,1	11,2	398
96,8	106,3	100,5	91,9	100,7	104,6	108,3	117,5	8,6	399
105,1	105,2	106,0	92,2	99,5	107,2	109,2	125,5	8,7	400
107,7	99,0	99,6	94,4	120,7	111,1	112,2	123,7	8,8	401
95,2	105,9	88,9	85,0	94,7	117,5	104,6	119,8	10,6	402
95,1	91,3	77,0	89,0	97,9	92,5	100,6	124,4	11,6	403
95,1	103,6	96,9	84,1	120,3	93,1	98,8	107,9	8,7	404
110,5	113,8	90,6	97,0	104,2	119,6	128,8	138,3	11,9	405
109,6	109,2	93,0	90,5	105,8	115,9	122,4	137,0	12,2	406
100,8	118,5	90,4	103,0	127,2	109,7	105,9	144,3	14,5	407
105,9	125,8	83,9	98,6	91,0	99,4	104,0	80,9	14,7	408
127,5	161,8	83,0	142,3	118,4	124,8	100,1	143,8	23,8	409
112,3	104,8	65,9	128,8	124,0	116,0	123,7	124,2	16,8	410
118,2	124,5	101,7	85,5	106,9	134,1	114,9	134,9	12,6	411
82,4	98,8	95,8	56,8	77,4	99,8	101,2	94,3	14,3	412
98,8	114,3	96,5	122,7	135,0	132,7	156,8	124,0	17,3	413
90,0	102,6	72,4	129,0	97,3	114,6	87,4	88,6	15,7	414
98,3	95,9	63,8	81,4	104,4	110,0	89,3	118,0	18,5	415
144,1	157,6	94,0	135,6	139,3	157,5	146,7	153,1	15,7	416
97,2	132,5	64,2	131,5	126,0	123,1	133,1	121,8	21,0	417
155,0	124,0	86,7	91,9	146,7	115,0	114,4	141,2	20,7	418
127,4	124,2	94,4	102,1	114,1	119,2	98,2	193,5	21,6	419



## 15. INDEKSI INDUSTRIJSKE PROIZVODNJE PO MESCIH, PANOGAH IN SKUPINAH DEJAVNOSTI 1987

% 1986 = 100

ZAP. ST.	MESECNO POPREČJE	I	II	III	IV	
1	INDUSTRIJA IN RUDARSTVO	98.6	89.6	101.7	110.2	99.2
2	ELEKTRODOPROJAVSTVO	103.4	116.4	94.2	115.5	107.6
3	PRIDOBIVANJE PREGOGA	96.0	92.7	100.6	111.6	102.2
4	PRIDOB. NAFTS, ZEMELJ. PLINA	124.4	92.6	115.8	110.7	108.2
5	PRIDOB. SUROVE NAFTS	124.6	92.6	115.9	110.8	108.4
6	PRIDOB. ZEMELJ. PLINA	100.0	100.0	100.0	100.0	100.0
7	PROIZV. NAFTNIH DERIVATOV	102.2	97.8	99.4	112.9	103.7
8	ČRNA METALURGIJA	96.9	99.5	101.6	99.2	100.1
9	PROIZV. ZELEZA IN JEKLA	96.2	95.7	102.7	100.1	99.5
10	PROIZV. FEROLEGUR	106.7	95.5	85.1	87.2	109.1
11	PRIDOB. RUD BARV. KOVIN	82.7	64.5	76.8	64.5	83.7
12	PRIDOB. SVIN, CINK, RUDE	82.4	62.9	72.4	60.9	83.5
13	PRIDOB. RUD. DR. BARV. KOV.	91.5	105.1	185.1	171.7	86.5
14	PROIZV. BARVASTIH KOVIN	96.7	86.2	100.2	112.5	100.0
15	PROIZV. BAKRA	268.1	355.7	400.9	412.9	402.4
16	PROIZV. SVINCA	78.7	56.5	116.9	87.1	76.9
17	PROIZV. CINKA	79.1	117.2	112.5	129.4	106.1
18	PROIZV. GLINICE IN ALUM.	97.9	89.8	94.6	107.1	99.7
19	PROIZV. DRUGIH BARV. KOVIN	64.2	8.2	91.7	171.9	81.0
20	PREDELAVA BARVASTIH KOVIN	100.2	95.2	108.1	110.5	102.2
21	PREDEL. ALUMINIJA	100.0	95.0	106.6	110.9	102.8
22	PREDEL. BAKRA IN DR. BARV. KOVIN	100.5	95.9	106.9	109.6	104.5
23	PROIZVODNJA NEKOV. RUDNIN	96.2	64.5	74.4	98.8	108.8
24	PROIZV. NEKOV. RUDNIN	99.4	67.9	78.4	104.1	114.6
25	PROIZV. SOLI	37.1	-	-	-	-
26	PREDELAVA NEKOV. RUDNIN	98.7	69.4	96.6	104.9	96.6
27	PROIZV. STEKLA	101.2	87.2	97.7	109.9	101.4
28	PROIZV. NEZGORLJIVEGA MAT.	89.9	75.6	89.0	95.6	129.7
29	PROIZV. PORC. IN KERAM.	97.2	94.7	88.2	102.5	103.0
30	PREDEL. DR. NEKOVIN. RUD.	98.4	89.6	98.1	102.9	92.8
31	PREDELAVA KOVIN	99.5	92.1	102.9	110.1	105.2
32	PROIZV. KOV. REPROMAT.	99.6	95.4	102.9	110.7	108.0
33	PROIZV. KONSTRUKCIJ	96.4	88.5	108.2	104.2	106.0
34	PROIZV. DRUGIH KOV. IZO.	102.2	86.2	104.4	112.2	89.7
35	STROJEGRADNJA	101.2	79.4	102.6	124.0	95.1
36	PROIZV. STROJEV IN NAPRAV	102.9	77.0	101.1	125.8	95.1
37	PROIZV. KMET. STROJEV	93.2	28.0	108.6	124.4	94.1
38	PROIZV. MEKANIČNE OPREME	94.5	96.2	113.1	102.1	99.1
39	MONTAŽA	94.6	90.6	102.2	102.2	90.6
40	PROIZV. PROMETNIH SREDSTEV	98.8	88.5	104.7	114.6	94.6
41	PROIZV. IN POPR. TR. VOZ.	100.7	103.7	101.5	107.8	84.8
42	PROIZV. CESTNIH VOZIL	98.5	84.6	105.5	116.4	97.4
43	PROIZV. DRUG. PROM. SPED.	74.5	93.2	106.7	106.7	106.7
44	LAJDELELNIŠTVO	121.7	92.2	82.5	122.1	172.8
45	PROIZV. ELEKTR. STROJ., APAR.	92.2	81.5	102.2	108.0	92.2
46	PROIZV. ELEKTR. STROJEV	91.5	84.2	92.0	110.5	98.8
47	PROIZV. ELEKTRON. APAR.	88.0	71.5	100.2	100.2	80.7

19. INDEKSI INDUSTRIJSKE PROIZVODNJE PO MESTIH, PANDOH IN SKUPINAH DEJAVNOSTI 1987  
(NATALJEVANJE)

1987 = 100									
V	VI	VII	VIII	IX	X	XI	XII	*KDEF*ZAP*	*VAR.*ST.*
101.8	108.8	85.8	89.1	100.7	100.5	96.8	101.8	7.3	1
101.6	111.7	106.4	90.1	74.7	93.6	109.9	113.8	11.7	2
93.1	93.7	78.8	81.2	101.5	100.1	90.4	99.6	10.1	3
74.6	114.8	166.3	277.9	101.0	124.9	100.0	93.6	41.3	4
74.4	116.9	167.3	279.2	101.0	135.2	100.0	93.5	41.5	5
100.0	100.0	100.0	100.0	100.0	100.0	100.0	100.0	-	6
97.3	118.1	100.4	111.9	80.3	106.0	106.0	104.9	8.9	7
100.3	97.9	90.4	89.6	97.5	97.1	97.8	91.1	4.1	8
99.3	97.0	88.2	88.6	96.6	96.6	97.5	88.8	4.9	9
114.6	112.1	123.8	105.9	111.6	104.2	103.0	126.7	11.6	10
96.1	97.9	84.2	85.8	90.7	97.2	93.2	47.9	16.7	11
95.4	97.0	85.9	86.1	92.9	98.4	84.7	48.1	17.2	12
112.7	110.7	46.3	78.5	37.0	67.8	46.6	42.0	51.7	13
95.2	100.0	90.4	91.4	95.0	94.8	99.2	94.4	6.5	14
261.4	353.9	369.4	375.5	371.1	287.5	363.0	245.2	8.7	15
94.0	81.8	36.4	51.2	92.4	90.6	73.9	86.4	26.5	16
70.6	36.2	26.6	55.3	54.9	54.9	101.4	73.6	39.7	17
97.8	100.1	99.0	97.9	94.6	98.0	99.0	97.2	4.0	18
10.4	115.1	20.4	22.9	91.2	35.2	91.7	25.6	75.5	19
102.7	107.7	95.5	91.7	101.3	98.7	94.5	92.6	6.1	20
100.9	100.0	94.2	88.9	105.4	100.1	94.1	90.4	7.2	21
106.0	103.6	99.4	100.2	89.0	94.6	95.4	99.3	5.9	22
101.5	107.7	95.0	97.6	111.1	106.2	92.4	96.6	13.9	23
106.9	113.5	93.2	95.5	107.5	111.9	97.3	101.8	13.7	24
-	-	129.0	137.2	178.9	-	-	-	152.8	25
100.4	104.8	96.5	90.6	99.1	105.3	102.2	98.2	5.1	26
112.8	105.4	93.9	93.1	102.5	100.9	107.3	103.4	7.0	27
106.0	82.4	95.2	72.6	78.5	88.4	80.2	83.0	16.7	28
99.1	105.7	103.4	95.7	97.1	99.2	90.5	87.7	6.0	29
96.4	105.1	96.1	89.3	99.0	108.4	103.2	99.0	5.9	30
107.6	107.7	97.2	90.2	96.8	97.3	92.7	92.2	6.8	31
106.4	107.8	100.0	87.2	95.9	95.7	94.0	91.7	7.2	32
113.7	97.2	84.2	85.1	95.0	94.9	90.2	89.0	9.6	33
109.1	117.5	96.7	111.4	103.7	108.1	88.7	97.9	9.7	34
101.3	124.3	82.5	86.6	98.1	99.3	101.4	119.6	14.2	35
98.9	131.4	85.1	91.5	100.5	98.9	107.5	124.1	15.6	36
108.7	82.8	67.5	58.1	94.3	108.9	92.7	90.1	18.6	37
128.2	104.6	73.4	65.1	73.3	88.8	101.8	81.1	18.2	38
86.2	105.2	75.9	80.4	89.2	89.2	121.2	85.2	14.4	39
96.4	110.0	85.6	80.0	117.1	97.6	92.4	104.1	11.2	40
104.9	101.5	95.5	80.1	123.9	102.0	100.2	101.9	10.4	41
94.2	112.3	82.4	80.1	115.7	96.7	90.5	104.9	12.3	42
106.7	83.2	26.7	53.3	53.3	53.3	66.7	66.7	36.2	43
151.9	177.4	135.2	88.5	112.4	125.7	123.3	112.1	20.8	44
101.4	99.5	70.2	77.0	91.1	94.1	84.9	115.5	13.4	45
101.0	100.4	67.2	85.4	87.9	94.3	87.4	87.2	11.5	46
102.0	92.8	67.1	68.3	81.9	82.5	72.8	123.4	20.8	47



15. INDEKSI INDUSTRIJSKE PROIZVODNJE PO MESUHI, PANGAH IN SKUPINAH DEJAVNOSTI 1987  
(NADALJEVANJE)

Q 1986 = 100

ZAP. št.	* MESEČNO * * POPREČJE *	I	II	III	IV	
48	PROIZV. KABLOV	99.5	95.7	124.7	110.7	119.4
49	PROIZV. GOSPOD. APARATOV	106.5	102.1	113.9	126.1	117.2
50	PROIZV. DR. EL. IZDELKOV	100.8	91.4	109.0	113.7	98.3
51	PROIZV. PAZ. KEM. IZDELKOV	97.0	95.0	103.2	115.5	106.3
52	PROIZV. KEMIKALIJ	98.9	100.2	92.7	115.9	108.7
53	PROIZV. KEMIKAL. ZA KMET.	109.1	99.1	188.2	171.2	149.1
54	PROIZV. VLAKEN IN MAS	93.9	89.2	102.5	102.4	99.1
55	PREDELAVA KEM. IZDELKOV	102.4	85.9	107.7	115.2	99.4
56	PROIZV. ZDRAVIL	120.8	104.1	124.1	125.3	112.0
57	PROIZV. MIL IN KOSMETIKE	106.5	100.0	116.2	125.0	104.6
58	PROIZV. BARV IN LAKOV	96.7	75.7	107.2	109.9	105.4
59	PREDEL. PLASTIČNIH MAS	90.4	77.4	97.3	109.3	84.2
60	PROIZV. DRUGIH KEM. IZD.	100.6	80.3	101.6	113.4	97.4
61	PROIZVODNJA KAMNA IN PESKA	115.3	42.1	64.7	25.2	109.4
62	PROIZV. GRADB. MAT.	107.8	56.7	74.2	95.6	118.1
63	PROIZV. APNA IN SAGRE	97.9	51.8	80.2	105.0	117.1
64	PROIZV. CEMENTA	94.7	44.8	56.2	69.6	98.9
65	PROIZV. OPEKE	103.0	59.9	74.4	114.2	120.5
66	PROIZV. GRADB. PREDIZDEL.	117.4	62.4	82.5	101.2	127.2
67	PROIZV. ZAG. LESA IN PLOŠČ	92.9	79.8	98.0	109.3	97.4
68	PROIZV. KONC. LES. IZD.	86.0	87.7	94.1	96.9	86.4
69	PROIZV. POHISTVA	87.9	90.6	93.0	95.4	86.0
70	PROIZV. DRUG. KONC. IZD.	88.1	82.9	96.0	99.3	87.1
71	PROIZV. IN PREDEL. PAPIRJA	100.5	98.6	100.8	108.1	101.7
72	PROIZV. GEL. IN PAPIRJA	102.6	97.2	97.9	108.3	102.2
73	PREDEL. PAPIRJA	97.0	100.9	105.6	107.8	100.7
74	PROIZV. PREJE IN TKANIN	90.5	91.9	98.6	101.5	95.3
75	PROIZV. VLAKEN IN PREJ	98.3	95.7	104.4	112.8	101.8
76	PROIZV. TKANIN	87.4	90.4	96.4	97.0	92.7
77	PROIZV. KUNC. TEKST. IZD.	105.4	100.3	117.9	124.2	113.4
78	PROIZV. TRIKOTAŽ. IZD.	103.5	101.4	109.4	112.9	119.2
79	PROIZV. KONFEKCIJE	105.4	99.2	121.6	128.9	111.2
80	PROIZV. DRUG. TEKST. IZD.	109.2	104.2	113.9	121.3	113.4
81	PROIZV. USNJA IN KRZNA	97.9	94.6	132.8	104.6	101.7
82	PROIZV. OBUVE IN GALANT.	100.2	92.6	100.4	107.3	99.4
83	PROIZV. OBUVE	100.8	93.1	100.5	106.6	98.6
84	PROIZV. GALANT.	94.8	82.1	91.7	101.9	98.3
85	PROIZV. USNJ. KONFEK.	96.9	92.6	104.4	115.9	107.9
86	PREDELAVA KAVČUKA	101.3	94.4	111.5	117.5	106.5
87	PROIZV. ŽIVIL. PROIZVODOV	103.7	90.4	96.0	104.8	95.7
88	MLETJE ŽITA	100.0	100.8	103.4	107.1	74.4
89	PROIZV. KRUHA IN TESTENIN	97.8	94.9	88.7	92.4	95.6
90	PREDEL. SADJA IN ZELENJAVE	103.1	82.9	89.7	108.6	96.8
91	PREDEL. MESA IN RIB	107.4	94.2	98.8	106.9	110.7
92	PREDEL. MLEKA	101.2	95.4	90.0	107.7	106.7
93	PROIZV. SLADKORJA	124.7	-	-	5.1	-
94	PROIZV. KANDIT. IZD.	105.9	100.2	113.0	119.0	103.5
95	PROIZV. KAST. OLJ	94.2	73.1	96.9	110.8	63.9
96	PROIZV. DR. ŽIVIL. IZD.	106.6	101.6	126.1	110.0	79.5
97	PROIZVODNJA PIJAC	98.1	62.9	72.2	77.2	87.8

15. INDEKSI INDUSTRIJSKE PROIZVODNJE PO MESCIH, PANOGAH IN SKUPINAH LEJAVNOSTI 1987  
(VACALJEVANJE)

Z 1986 = 100

V	VI	VII	VIII	IX	X	XI	XII	*KDE*	*ZAP*	*VAR.*	*ST.*
95.1	99.1	91.6	91.0	102.5	91.2	86.6	86.3	12.1	43		
104.3	109.5	88.0	88.4	112.0	117.6	112.2	105.2	12.9	49		
96.7	107.4	86.2	84.6	105.9	109.2	105.2	102.0	9.0	50		
97.5	87.0	85.5	92.6	98.1	92.5	96.2	94.7	8.1	51		
92.0	82.0	89.2	107.4	108.8	86.6	90.6	106.2	10.2	52		
110.9	79.6	82.0	70.6	49.1	82.5	91.1	164.7	41.9	53		
100.9	92.3	86.2	82.0	94.5	91.8	96.5	76.0	9.4	54		
100.1	122.8	94.7	98.3	115.0	105.9	91.1	92.1	10.5	55		
114.1	184.6	111.6	110.6	134.9	123.6	93.7	109.8	18.1	56		
92.6	104.1	96.2	114.7	110.8	105.8	104.1	103.0	8.0	57		
109.7	101.6	104.9	105.5	108.8	92.0	75.3	64.2	15.8	58		
87.3	104.2	78.4	78.7	100.5	89.8	85.8	92.2	11.2	59		
96.5	106.1	89.5	98.1	117.1	115.5	100.3	90.7	10.5	60		
127.0	126.2	129.0	146.6	153.2	157.8	136.9	105.2	29.7	61		
129.9	125.2	123.9	129.2	130.2	120.7	106.6	83.1	22.1	62		
122.6	113.9	117.3	120.3	125.7	103.0	63.2	54.5	27.2	63		
149.7	120.2	106.4	114.5	106.0	87.4	103.2	79.8	29.4	64		
116.4	114.2	108.1	109.4	112.9	113.6	103.2	89.5	17.4	65		
125.2	122.0	139.0	144.5	149.1	142.5	115.5	86.4	22.9	66		
101.0	104.2	88.2	76.6	99.5	101.4	96.4	74.6	11.6	67		
83.3	89.5	69.5	82.8	90.6	87.6	95.2	92.2	8.0	68		
82.8	92.4	88.7	87.0	88.9	84.3	93.8	92.0	7.9	69		
84.1	84.7	70.9	75.7	93.2	93.2	97.7	92.7	9.6	70		
102.2	105.9	98.2	96.8	100.3	103.4	94.2	95.9	3.9	71		
104.3	110.0	107.2	105.4	101.5	101.0	96.2	99.1	4.2	72		
98.8	98.8	82.6	81.8	98.2	107.7	90.9	90.4	8.7	73		
96.2	100.4	64.7	78.9	91.6	93.2	89.5	84.3	11.0	74		
99.5	117.2	72.0	89.8	101.3	100.5	94.9	96.4	10.2	75		
94.9	96.1	61.8	74.5	87.8	90.2	87.2	79.4	11.6	76		
108.6	116.3	59.2	93.9	118.4	117.7	100.8	93.2	16.2	77		
107.7	112.5	72.1	91.1	108.3	107.6	101.2	98.1	11.5	78		
108.1	118.8	49.6	95.4	123.3	120.8	98.9	89.0	19.7	79		
115.9	108.9	89.6	91.2	110.5	121.0	111.9	109.0	8.2	80		
90.2	93.9	81.1	90.2	99.2	100.8	98.6	87.5	12.6	81		
108.1	125.7	74.2	86.0	102.0	104.3	101.6	90.2	14.2	82		
109.6	141.6	72.9	88.7	98.4	104.2	100.0	95.2	15.2	83		
84.1	116.5	110.2	80.2	98.1	112.5	100.2	80.0	16.1	84		
107.0	90.5	58.1	74.6	138.1	99.6	117.1	47.0	24.2	85		
94.1	111.1	94.6	61.2	107.8	108.1	102.6	105.2	13.8	86		
101.5	108.6	105.0	105.7	109.1	114.2	107.2	106.5	6.2	87		
80.9	107.2	100.8	112.4	114.6	112.4	82.8	102.6	12.9	88		
96.8	98.8	97.0	98.0	99.7	102.2	101.4	107.9	4.8	89		
111.8	108.6	103.5	124.3	123.6	114.5	85.2	60.3	19.1	90		
109.2	108.9	109.6	104.8	112.2	112.8	108.9	111.7	5.0	91		
116.8	114.8	114.4	106.3	98.7	94.8	86.5	81.2	10.9	92		
-	-	-	-	-	295.4	489.5	606.4	15.8	93		
101.2	114.2	87.1	80.7	117.6	116.9	112.8	102.9	11.1	94		
84.8	112.2	89.8	108.5	109.6	88.6	92.5	100.1	15.6	95		
84.8	130.7	87.0	119.8	117.1	113.0	107.5	102.1	14.7	96		
101.6	112.6	122.0	109.4	102.9	74.1	128.5	115.2	22.4	97		



19. INDEKSI INDUSTRIJSKE PROIZVODNJE PO MESCIH, PANOGAH IN SKUPINAH DEJAVNOSTI 1987  
(NADALJEVANJE)

V 1986 = 100

ZAP. ST.*		* MESEČNO * PUPREČJE	I	II	III	IV
98	PROIZV. ALKOHOL. PIJAČ	95.7	52.4	62.1	64.5	79.1
99	PROIZV. BREZALK. PIJAČ	102.4	77.2	86.0	94.6	99.6
100	PROIZVODNJA KRMIL	105.7	106.4	99.0	110.0	106.1
101	PROIZV. IN PRED. TOBAKA	105.0	110.0	122.4	117.0	99.2
102	PREDELAVA TOBAKA	105.0	110.0	122.4	117.0	99.2
103	GRAFICNA DEJAVNOST	107.1	86.8	101.7	101.2	95.4
104	RECIRKULACIJA SUKOVIN	97.6	76.0	68.1	121.6	96.4
105	PROIZV. KAZNOVRSTNIH IZD.	119.8	106.6	117.7	141.1	97.4

14. INDEKS INDUSTRIJSKE PROIZVODNJE PO REGIJAH, POKRAJINAM IN SKUPINAM DEJAVNOSTI 1987  
(NADAJEVANJE)

7 1986 = 100

V	* VI	* VII	* VIII	* IX	* X	* XI	* XII	*KLEP*ZAP* *VAP*ST*
82.7	102.5	118.4	94.2	100.2	84.9	174.6	140.9	37.0 98
174.4	120.7	157.2	129.9	106.8	66.5	159.9	80.2	25.2 94
101.7	111.6	102.5	100.4	106.6	106.7	102.4	109.9	2.4 100
76.2	85.2	74.0	120.5	108.5	124.2	113.9	98.7	17.0 101
76.2	85.2	74.0	120.5	108.5	124.2	113.9	98.7	17.0 102
100.6	118.5	80.4	103.0	127.2	109.7	105.9	144.3	14.4 102
101.9	125.6	92.9	98.6	91.0	94.4	104.0	80.9	14.7 104
127.4	124.2	94.4	102.1	114.1	119.2	98.2	193.5	21.6 105



## 16. INDEKSI INDUSTRIJSKE PROIZVODNJE PO MESCIH, PANGAH DEJAVNOSTI IN NAMENSKIH SKUPINAH 1987

ZAP. ŠT.	* MESEČNO * POPREČJE	Ø 1986 = 100				
		I	II	III	IV	
1	SREDSTVA ZA DELO	92.5	77.9	99.5	113.5	89.6
2	PREDELAVA KOVIN	94.7	93.0	104.6	103.9	104.6
3	STROJEGRADNJA	100.5	76.9	100.8	127.4	92.9
4	PROIZV. PROMETNIH SREDSTEV	95.7	86.2	102.2	117.0	86.7
5	LAJUEDELNIŠTVO	121.7	92.2	82.5	123.1	173.8
6	PROIZV. ELEKTR. STROJ., APAR.	86.8	73.1	96.8	103.6	83.6
7	REPRODUKCIJSKI MATERIAL	98.1	91.6	100.6	107.8	100.8
8	ELFKTROGOSPEDARSTVO	102.4	116.4	94.3	115.5	107.8
9	PRIDOBIVANJE PEFMUGA	96.0	92.7	100.6	111.6	102.3
10	PRIDOB. NAFTI, ZEMELJ. PLINA	124.4	92.6	115.8	110.7	108.3
11	PROIZV. NAFTNIH DERIVATOV	103.2	97.8	99.4	112.9	103.7
12	ČRNA METALURGIJA	96.9	99.5	101.6	99.3	100.1
13	PRIDOB. KUD BARV. KOVIN	82.7	64.5	76.8	84.5	82.7
14	PROIZV. BARVASTIH KOVIN	96.7	86.2	100.2	112.5	100.0
15	PREDELAVA BARVASTIH KOVIN	100.2	95.2	108.1	110.5	103.3
16	PROIZVODNJA NEKOV. RUDNIN	99.4	67.9	78.4	104.1	114.6
17	PREDELAVA NEKOV. RUDNIN	99.0	91.2	97.4	104.6	96.6
18	PREDELAVA KOVIN	100.7	94.0	103.2	112.0	108.8
19	STROJEGRADNJA	102.2	86.9	109.9	103.0	102.8
20	PROIZV. PROMETNIH SREDSTEV	96.7	87.6	100.6	113.1	101.1
21	PROIZV. ELEKTR. STROJ., APAR.	89.2	83.4	104.9	102.2	92.5
22	PROIZV. BAZ. KEM. IZDELKOV	97.0	95.0	103.2	115.5	106.2
23	PREDELAVA KEM. IZDELKOV	104.4	83.8	110.4	120.6	102.6
24	PROIZVODNJA KAMNA IN PESKA	115.3	42.1	64.7	85.8	109.4
25	PROIZV. GRAJB. MAT.	107.8	56.9	74.3	95.8	118.4
26	PROIZV. ŽAG. LESA IN PLOŠČ	93.9	79.8	98.0	109.2	97.4
27	PROIZV. KONC. LES. IZD.	88.3	97.0	100.2	97.1	83.5
28	PROIZV. IN PREDEL. PAPIRJA	100.3	98.8	100.6	108.0	101.6
29	PROIZV. PREJE IN TKANIN	83.5	84.5	90.5	95.2	87.3
30	PROIZV. KONC. TEKST. IZD.	107.4	113.8	117.6	118.6	115.9
31	PROIZV. USNJA IN KRZNA	97.9	94.6	132.8	104.6	101.7
32	PROIZV. OBUVE IN GALANT.	114.1	92.5	100.4	102.1	97.2
33	PREDELAVA KAVČUKA	100.4	92.6	112.0	117.3	107.9
34	PROIZV. ŽIVIL. PROIZVODOV	84.2	47.5	52.5	77.6	55.1
35	PROIZVODNJA PIJAC	104.5	82.7	90.0	86.0	91.8
36	PROIZVODNJA KRMIL	105.7	106.4	99.0	110.0	108.1
37	GRAFIČNA DEJAVNOST	111.4	103.2	116.6	118.6	107.3
38	RECIRKULACIJA SURGOVIN	97.8	78.0	86.1	121.9	96.4
39	BLAGO ZA POTROŠNJO	103.2	94.2	106.1	113.0	102.3
40	PROIZVODNJA NEKOV. RUDNIN	37.1	-	-	-	-
41	PREDELAVA NEKOV. RUDNIN	97.2	78.3	91.8	106.9	96.9
42	PREDELAVA KOVIN	104.1	88.8	106.2	114.3	89.5
43	STROJEGRADNJA	121.0	121.7	111.2	170.2	118.0
44	PROIZV. PROMETNIH SREDSTEV	108.3	97.1	121.2	111.2	104.5
45	PROIZV. ELEKTR. STROJ., APAR.	116.7	102.3	114.0	127.7	114.6
46	PREDELAVA KEM. IZDELKOV	100.1	88.9	105.2	107.0	95.5
47	PROIZV. KONC. LES. IZD.	88.4	83.7	90.9	97.9	88.5
48	PROIZV. IN PREDEL. PAPIRJA	128.2	87.3	118.0	112.9	110.1
49	PROIZV. PREJE IN TKANIN	99.1	101.0	108.7	109.2	105.1
50	PROIZV. KONC. TEKST. IZD.	105.2	99.4	117.9	124.6	113.2
51	PROIZV. OBUVE IN GALANT.	93.7	92.2	100.4	109.7	100.4
52	PREDELAVA KAVČUKA	107.1	106.7	108.7	119.1	97.6
53	PROIZV. ŽIVIL. PROIZVODOV	105.4	94.0	99.6	107.1	99.1
54	PROIZVODNJA PIJAC	97.9	62.1	71.5	76.9	87.6
55	PROIZV. IN PREDEL. TOBAKA	105.0	110.0	122.4	117.0	99.3
56	GRAFIČNA DEJAVNOST	104.3	76.2	92.0	90.0	87.7
57	PROIZV. RAZNOVRSTNIH IZD.	119.8	108.8	117.7	141.1	97.4
58	DRUGO	94.0	87.0	96.1	108.0	98.0
59	PREDELAVA KOVIN	96.3	94.4	100.0	102.5	103.5
60	STROJEGRADNJA	111.1	113.3	116.5	135.2	122.8
61	PREDELAVA KEM. IZDELKOV	91.8	88.0	87.4	117.5	86.6
62	PROIZV. GRAJB. MAT.	109.0	9.0	26.1	27.1	63.2
63	PROIZV. KONC. LES. IZD.	79.8	62.3	85.4	82.4	84.2



16. INDEKSI INDUSTRIJSKE PRODUKCIJE PO MESCIH, PANECAH DEJAVNOSTI IN NAMENSKIH SKUPINAH 1987  
(NADALJEVANJE)

Q 1986 = 100										
V	VI	VII	VIII	IX	X	XI	XII	KOEF. ZAP.	VAR. %	ŠT.
96.2	110.3	68.7	79.4	92.0	91.7	88.0	114.8	14.8	1	
106.9	95.7	78.2	79.6	93.5	89.8	92.5	93.8	9.5	2	
100.2	127.2	80.4	84.6	95.9	98.7	99.9	121.1	16.2	3	
94.7	109.6	78.6	83.3	107.1	89.2	88.3	105.1	12.2	4	
151.9	137.4	135.2	88.5	112.4	125.7	123.2	113.1	20.8	5	
90.2	99.9	54.2	74.3	84.7	86.8	77.0	116.9	18.2	6	
100.3	105.2	90.5	89.7	98.4	59.7	98.2	94.5	5.5	7	
106.6	111.7	106.4	90.1	74.7	93.6	109.9	113.8	11.7	8	
93.1	93.7	76.8	81.2	101.5	108.1	90.4	99.6	10.1	9	
74.6	116.8	166.8	277.9	101.0	124.9	100.0	92.6	41.3	10	
97.2	118.1	100.4	111.9	80.3	106.0	106.0	104.9	8.9	11	
100.3	97.9	90.4	89.6	97.5	97.1	97.8	91.1	4.1	12	
96.1	97.9	84.2	85.8	90.7	97.2	82.2	47.9	16.7	13	
95.2	100.0	90.4	91.4	96.0	94.8	99.2	94.4	6.5	14	
102.7	107.7	95.5	91.7	101.3	98.7	94.5	92.6	6.1	15	
106.9	113.5	93.2	95.5	107.5	111.9	97.3	101.8	13.7	16	
99.5	105.1	97.7	90.8	98.3	106.2	102.2	97.8	4.8	17	
107.8	110.0	104.9	89.6	95.1	97.7	93.7	90.7	7.6	18	
102.6	105.7	95.5	97.1	113.6	102.0	106.4	112.7	7.0	19	
94.2	102.5	89.5	82.0	121.6	98.0	96.3	98.2	10.4	20	
93.4	90.1	69.0	74.0	88.7	93.4	88.7	89.6	10.9	21	
97.5	87.0	85.5	92.6	98.1	92.5	96.2	94.7	8.1	22	
103.9	115.7	96.6	105.0	118.8	106.8	97.4	91.0	10.2	23	
127.0	126.2	129.0	146.6	153.3	157.6	136.9	105.2	29.7	24	
129.7	125.2	123.5	129.3	130.2	120.3	106.8	82.9	22.0	25	
101.0	104.2	88.2	76.6	95.5	101.4	96.4	74.6	11.6	26	
80.2	82.2	67.4	71.5	87.2	90.2	112.9	90.5	13.7	27	
102.1	105.2	97.4	96.2	99.9	102.8	94.3	95.9	3.8	28	
87.6	90.9	59.7	72.2	84.8	86.2	80.8	80.8	10.8	29	
104.8	112.2	76.5	91.9	106.8	115.6	108.3	107.2	10.9	30	
90.2	93.9	81.1	90.2	99.2	100.8	98.6	87.5	12.6	31	
122.8	205.1	102.1	98.3	99.8	109.5	119.0	118.9	25.4	32	
92.9	108.2	94.4	56.8	105.5	108.1	102.4	106.1	14.9	33	
78.8	59.6	88.9	119.2	122.2	130.1	99.0	79.1	32.5	34	
101.3	99.4	128.2	152.7	113.9	118.9	97.7	91.8	18.8	35	
105.2	110.6	103.5	100.4	106.6	106.7	102.4	109.9	3.4	36	
98.4	127.0	89.2	101.4	113.4	111.1	109.3	141.1	11.7	37	
105.9	125.8	83.9	98.6	91.0	99.4	104.0	80.9	14.7	38	
107.2	113.7	84.5	93.9	109.9	108.3	100.0	105.8	8.1	39	
-	-	129.0	137.2	178.9	-	-	-	152.8	40	
106.2	102.7	88.7	89.2	104.0	98.9	101.8	101.1	8.8	41	
111.0	121.5	99.5	114.1	104.6	109.6	89.2	100.2	10.0	42	
112.5	122.4	114.4	133.9	49.3	127.9	139.2	131.2	21.9	43	
106.5	128.2	97.1	65.9	136.4	121.2	95.2	115.0	16.5	44	
142.2	110.1	115.8	68.6	112.0	115.3	112.2	145.2	12.6	45	
93.4	136.5	93.9	88.6	110.7	106.3	82.9	92.6	12.7	46	
85.2	95.5	70.6	68.7	92.7	66.5	65.4	95.7	7.9	47	
128.2	163.2	180.7	141.1	138.8	161.4	100.0	95.9	22.0	48	
106.8	112.2	70.8	87.1	100.1	102.0	97.9	88.5	11.4	49	
109.1	116.5	58.0	94.1	119.1	117.8	100.3	92.2	16.6	50	
101.2	103.5	61.2	80.2	103.1	101.9	93.4	76.9	14.2	51	
100.5	131.0	96.1	90.5	123.2	108.2	104.2	99.1	10.7	52	
103.4	112.7	106.4	104.6	107.9	112.9	106.0	108.8	5.1	53	
101.8	113.2	132.1	107.7	102.5	72.3	129.7	116.1	23.0	54	
76.2	85.2	74.0	130.5	108.5	124.2	113.9	98.7	17.0	55	
102.4	112.0	91.1	104.0	126.2	108.9	103.6	146.2	18.5	56	
127.4	124.2	94.4	102.1	114.1	119.2	98.2	193.5	21.6	57	
104.6	98.7	76.1	93.8	95.1	90.5	92.8	86.2	8.7	58	
97.3	102.7	97.1	93.4	116.8	103.2	87.5	57.0	14.2	59	
126.0	140.2	65.5	84.7	84.1	96.4	126.0	108.9	20.0	60	
111.1	82.2	69.6	95.1	95.4	84.1	77.2	106.8	14.7	61	
189.5	90.2	207.5	99.2	125.2	207.5	108.2	125.2	60.2	62	
83.4	75.0	73.2	100.2	91.7	80.9	74.7	64.6	12.9	63	



## 17. INDEKSI INDUSTRIJSKE PROIZVODNJE PO MESCIH IN PANDOH DEJAVNOSTI 1987 NA POPREČJE 1987

M 1987 = 100

ZAP. ST.	MESечно POPREČJE	I	II	III	IV	
1	INDUSTRIJA IN ROČARSTVO	98.8	90.7	102.9	111.6	100.4
2	ELEKTROBOSPOČARSTVO	103.4	112.6	91.2	111.7	104.3
3	PRIČOBLIVANJE PREGOMA	96.0	96.6	104.8	116.2	106.6
4	PRIČOBLIVANJE ZEMELJAPLINA	124.4	74.4	93.1	89.0	67.1
5	PROIZV. NAFTNIH DERIVATOV	103.2	94.8	96.2	109.4	100.5
6	ČRNA METALURGIJA	96.9	102.7	104.9	102.5	102.2
7	PRIČOBLIVANJE RUD ŽEL. KOVIN	82.7	78.0	92.9	102.2	101.2
8	PROIZV. BAKVASTIH KOVIN	96.7	89.1	103.7	116.2	103.4
9	PREDELAVA BAKVASTIH KOVIN	100.2	95.0	107.9	110.3	103.1
10	PROIZVODNJA NEKOV. RUDIN	96.2	67.0	77.3	102.7	112.1
11	PREDELAVA NEKOV. RUDIN	98.7	90.6	97.0	106.2	97.5
12	PREDELAVA KOVIN	99.5	98.6	104.4	110.7	105.7
13	STROJEGRADNJA	101.2	78.5	101.4	122.5	94.0
14	PROIZV. PROMETNIH STROJSTEV	98.8	89.6	106.0	116.0	96.0
15	LADJEDELNIŠTVO	121.7	76.6	67.8	101.2	142.5
16	PROIZV. ELEKTR. STROJ., APAR.	92.2	87.4	109.5	115.8	98.9
17	PROIZV. BAZ. KEM. IZDELKOV	97.0	97.9	106.4	119.1	109.6
18	PREDELAVA KEM. IZDELKOV	102.4	83.5	105.2	112.6	97.1
19	PROIZVODNJA KAMNA IN PESKA	115.3	26.5	56.1	74.4	94.9
20	PROIZV. GRADB. MAT.	107.8	52.6	68.8	88.7	109.6
21	PROIZV. ŽAG. LEŠA IN PLOČC	93.9	65.0	104.4	116.4	102.7
22	PROIZV. KONC. LES. IZD.	86.0	99.7	106.9	110.1	98.2
23	PROIZV. IN PREDEL. PAPIRJA	100.5	98.1	100.3	107.6	101.1
24	PROIZV. PREJE IN TKANIN	90.5	101.5	109.0	112.2	105.2
25	PROIZV. KONC. TEKST. IZD.	101.4	95.2	111.9	117.9	107.6
26	PROIZV. USNJA IN KRZNA	97.9	96.6	125.6	106.8	102.9
27	PROIZV. OBUVE IN GALANT.	100.2	92.4	100.2	107.1	99.2
28	PREDELAVA KAVČUKA	101.2	92.2	110.1	116.0	105.1
29	PROIZV. ŽIVIL. PROIZVODOV	102.7	67.2	92.6	101.1	92.3
30	PROIZVODNJA PIJAC	98.1	64.1	73.6	78.7	89.5
31	PROIZVODNJA KRMIL	105.7	109.7	93.7	104.1	102.3
32	PROIZV. IN PRED. TOBAKA	105.0	104.8	116.6	111.4	94.6
33	GRAFIČNA DEJAVNOST	107.1	81.0	85.0	94.5	89.1
34	RECIRKULACIJA SUROVIN	97.8	79.8	90.1	124.6	98.6
35	PROIZV. RAZNOVRSTNIH IZD.	119.8	90.6	98.2	117.8	81.2





## 18. INDEKSI ZALOG IZGOTOVLJENIH IZDELKOV PO MESCNIH, PANOGAH IN SKUPINAH DEJAVNOSTI 1987

7 1986 = 100

ZAP. ST.		* Mesečno * Povprečje *	I *	II *	III *	IV *
1	INDUSTRIJA IN RUDARSTVO	95.6	96.4	92.4	92.5	92.4
2	PRIDOBIVANJE PREGOGA	290.2	501.9	433.1	190.9	215.6
3	PRIDOB. NAFFE, ZEMELJ. PLINA	274.9	644.2	99.9	99.9	99.9
4	PRIDOB. SUROVE NAFFE	274.9	644.2	99.9	99.9	99.9
5	PROIZV. NAFTNIH DERIVATOV	67.5	53.2	37.5	44.0	80.4
6	ČRNA METALURGIJA	112.3	104.3	95.6	108.9	109.7
7	PROIZV. ŽELEZA IN JEKLA	114.2	104.8	96.4	113.9	113.9
8	PROIZV. FEROCLEGUR	103.2	101.8	91.9	85.0	89.3
9	PRIDOB. RUD BARV. KOVIN	98.2	255.4	91.4	25.4	84.8
10	PRIDOB. SVIN. CINK. RUDE	37.1	166.4	28.5	1.0	1.0
11	PROIZV. BARVASTIH KOVIN	76.1	113.2	101.4	77.0	71.7
12	PROIZV. BAKRA	26934.4	26536.8	23460.6	24511.2	28134.1
13	PROIZV. SVINCA	64.7	56.0	74.2	54.5	42.0
14	PROIZV. CINKA	129.3	128.0	127.0	106.2	166.4
15	PROIZV. GLINICE IN ALUM.	65.8	111.1	94.7	68.4	62.4
16	PROIZV. DRUGIH BARV. KOVIN	200.6	-	112.5	187.5	27.5
17	PREDELAVA BARVASTIH KOVIN	83.8	103.0	96.5	87.5	85.4
18	PREDEL. ALUMINIJA	91.4	112.1	103.4	94.1	93.3
19	PREDEL. BAKRA IN DR. BAR. KOVIN	63.4	78.8	78.3	70.0	64.4
20	PROIZVODNJA NEKOV. RUDNIN	44.4	42.0	40.5	31.2	34.9
21	PROIZV. NEKOV. RUDNIN	107.1	87.0	90.4	78.2	87.6
22	PROIZV. SOLI	2.9	12.2	7.4	-	-
23	PREDELAVA NEKOV. RUDNIN	101.9	101.5	106.2	106.7	101.8
24	PROIZV. STEKLA	101.6	94.4	92.6	96.0	91.9
25	PROIZV. NEZGORLJIVEGA MAT.	106.2	114.9	117.4	110.3	94.2
26	PROIZV. PORC. IN KERAM.	95.6	89.2	86.5	102.7	94.6
27	PREDEL. DR. NEKOVIN. RUD.	102.5	104.4	112.0	110.0	106.0
28	PREDELAVA KOVIN	96.7	95.1	95.4	91.0	91.6
29	PROIZV. KOV. REPRONAT.	98.0	96.1	96.9	91.3	94.3
30	PROIZV. KONSTRUKCIJ	68.0	77.7	83.1	82.9	70.0
31	PROIZV. DRUGIH KOV. IZD.	105.8	90.2	94.6	94.1	90.6
32	STROJEGRADNJA	83.6	78.6	77.4	82.2	80.9
33	PROIZV. STROJEV IN NAPRAV	82.3	75.9	76.7	82.8	79.8
34	PROIZV. KMET. STROJEV	81.9	90.1	70.0	63.8	75.1
35	PROIZV. POKLICNE OPREME	128.0	127.8	131.6	134.4	142.2
36	PROIZV. PROMETNIH SREDSTEV	101.1	120.9	109.3	102.3	91.5
37	PROIZV. IN POPR. TIR. VOZ.	116.7	120.0	160.0	120.0	120.0
38	PROIZV. CESTNIH VOZIL	100.8	120.2	108.2	101.6	81.1
39	PROIZV. DRUG. PROM. SRED.	499.9	1028.5	1714.1	1199.9	685.6
40	PROIZV. ELEKTR. STROJ. APAR.	86.7	95.6	85.7	82.1	79.4
41	PROIZV. ELEKTR. STROJEV	125.9	154.4	128.9	119.3	122.4
42	PROIZV. ELEKTRON. APAR.	73.4	86.1	77.5	75.4	66.6
43	PROIZV. KABLOV	95.0	86.2	89.2	92.7	99.4
44	PROIZV. GGSPD. APARATOV	102.4	89.1	78.7	77.6	77.1
45	PROIZV. DR. FL. IZDELKOV	84.6	89.6	87.2	79.8	90.3
46	PROIZV. KAZ. KEM. IZDELKOV	93.6	120.6	114.5	110.4	105.8
47	PROIZV. KEMIKALIJ	90.9	109.8	90.9	95.1	113.3
48	PROIZV. KEMIKAL. ZA KMET.	66.3	118.9	127.4	99.5	89.1
49	PROIZV. VLAKEN IN MAS	111.1	129.0	123.4	127.2	121.5

18. INDEKSI ZALOG IZGOTOVLJENIH IZDELKOV PO MESCNIH PANOGAH IN SKUPINAH DEJAVNOSTI 1987  
(NADALJEVANJE)

Z 1986 = 100

V	* VI	* VII	* VIII	* IX	* X	* XI	* XII	* KLEF*ZAP*	* VAR.*ST.*
91.0	96.2	95.8	94.7	92.4	97.7	101.0	99.4	2.8	1
190.0	245.7	426.7	238.8	268.9	359.1	171.0	31.1	44.9	2
99.9	222.1	222.1	322.1	322.1	322.1	322.1	322.1	55.0	3
99.9	222.1	322.1	322.1	322.1	322.1	322.1	322.1	55.0	4
72.6	113.5	113.3	97.3	22.9	58.3	54.4	49.4	40.4	5
117.5	107.0	110.3	112.5	114.5	119.3	120.2	128.1	7.2	6
122.1	109.6	110.2	108.3	115.6	122.7	122.2	131.0	7.8	7
95.3	94.3	110.9	132.6	109.4	103.1	110.1	114.1	12.3	8
169.0	58.9	114.8	98.5	68.1	126.2	41.2	22.3	63.8	9
146.2	5.4	22.3	17.5	17.5	29.4	6.9	2.6	146.4	10
78.0	65.2	68.6	65.9	69.3	64.8	71.6	66.9	19.3	11
23107.5	17855.2	19431.3	24533.0	38112.3	30084.7	32760.9	27683.9	22.0	12
87.6	80.3	48.8	59.9	66.5	91.9	59.9	54.7	23.2	13
180.0	149.5	133.6	131.1	125.7	79.8	98.1	126.0	20.4	14
64.9	50.2	59.1	52.5	56.0	52.4	59.9	58.1	26.8	15
27.5	412.2	359.8	472.3	150.0	187.5	412.5	37.5	76.1	16
89.0	89.8	83.4	84.6	82.2	69.3	64.1	69.4	13.0	17
98.8	90.4	93.2	94.1	95.4	72.5	64.3	75.3	14.3	18
63.1	64.2	57.1	59.4	50.7	58.0	63.6	53.7	13.2	19
44.1	48.6	48.7	54.8	42.7	45.7	48.1	52.0	14.6	20
110.6	122.0	116.0	131.4	101.3	111.4	119.4	130.4	16.1	21
-	-	4.0	4.0	3.8	2.2	.9	-	106.3	22
101.8	102.0	102.7	102.7	96.0	96.0	101.5	103.3	3.0	23
97.8	99.4	100.4	104.7	106.5	103.2	111.5	121.0	8.0	24
101.1	109.2	115.3	122.7	110.1	99.2	92.4	87.1	10.1	25
99.0	98.4	96.4	86.1	76.8	89.0	111.3	116.4	11.2	26
102.4	102.9	103.5	103.1	94.4	94.5	97.9	97.2	5.2	27
94.5	98.3	94.5	96.4	98.0	99.7	101.6	104.4	3.9	28
97.0	101.4	96.3	98.0	98.0	99.2	102.0	104.0	3.2	29
54.1	64.8	65.5	68.8	61.7	60.6	65.2	61.8	12.7	30
103.6	101.3	101.7	102.4	117.5	123.4	119.5	129.3	12.1	31
81.8	82.3	82.7	82.0	83.5	92.9	96.9	81.4	6.4	32
79.6	81.9	81.5	81.7	81.8	92.0	92.3	80.5	6.1	33
83.9	72.5	79.9	78.9	84.1	89.7	120.1	74.6	16.8	34
150.5	126.1	138.3	145.5	141.3	136.3	132.2	129.7	4.4	35
96.8	98.0	104.0	88.1	98.7	112.2	104.9	96.3	10.0	36
120.0	120.0	120.0	120.0	80.0	120.0	120.0	80.0	16.9	37
96.5	92.1	104.1	86.0	98.8	112.0	104.7	98.4	9.9	38
514.2	-	-	171.4	-	342.8	342.8	-	90.1	39
85.0	90.4	87.1	83.0	79.8	94.6	90.7	86.9	5.9	40
119.8	132.2	114.5	125.4	120.2	129.2	121.3	113.3	6.3	41
77.8	71.3	75.2	65.6	61.5	83.1	73.9	68.5	9.6	42
96.8	98.6	91.2	105.2	97.2	94.7	95.4	93.4	5.1	43
75.2	115.2	109.3	114.9	107.9	118.7	127.9	137.7	20.5	44
91.7	96.1	83.0	75.1	79.9	82.2	77.6	82.4	7.2	45
87.0	75.6	79.2	89.5	87.8	81.2	82.8	89.3	11.5	46
94.0	79.3	79.2	105.2	106.8	81.1	70.0	66.0	16.7	47
49.3	41.6	38.2	34.3	23.9	40.8	59.0	83.9	48.5	48
103.7	92.5	102.6	110.1	105.4	104.2	105.1	108.3	9.8	49



15. INDEKSI ZALOG IZLOTOVLJENIH IZDELKOV PO MESCIH, PANOGAH IN SKUPINAH DEJAVNOSTI 1987  
(NADALJEVANJE)

Z 1986 = 100

ZAP. ŠT.	* MESECNO * * POPREČJE	I	II	III	IV	
50	PREDLAVA KEM. IZDELKOV	94.5	93.2	93.6	107.7	107.6
51	PROIZV. ZDRAVIL	99.3	101.3	98.7	119.4	119.4
52	PROIZV. MIL IN KOSMETIKE	76.8	84.9	81.7	92.2	88.8
53	PROIZV. BARV IN LAKOV	98.9	106.7	119.2	121.4	118.9
54	PREDEL. PLASTIČNIH MAS	107.0	84.2	86.7	100.5	118.4
55	PROIZV. DRUGIH KEM. IZD.	90.8	79.2	77.8	90.7	84.7
56	PROIZVODNJA KAMNA IN PESKA	120.5	115.1	114.6	120.7	114.7
57	PROIZV. GRAUB. MAT.	80.7	81.2	79.6	65.0	72.2
58	PROIZV. APNA IN SABLE	51.2	-	-	-	-
59	PROIZV. CEMENTA	64.9	86.9	81.4	50.2	45.5
60	PROIZV. OPEKE	85.3	116.7	91.6	45.4	58.0
61	PROIZV. GRADE. PREDIZDEL.	87.5	70.7	76.6	76.8	88.7
62	PROIZV. ŽAG. LESA IN PLOŠČ	81.1	85.8	84.4	82.5	79.5
63	PROIZV. KONC. LES. IZD.	98.0	94.7	92.6	89.7	93.1
64	PROIZV. POKRISTVA	92.7	93.5	89.2	84.3	84.5
65	PROIZV. DRUG. KONC. IZD.	114.6	95.4	103.2	107.0	120.4
66	PROIZV. IN PREDEL. PAPIRJA	94.9	92.9	87.0	90.4	82.6
67	PROIZV. CEL. IN PAPIRJA	90.2	92.0	75.2	81.9	72.0
68	PREDEL. PAPIRJA	100.0	96.0	99.5	99.4	93.9
69	PROIZV. PREJE IN IKANIN	108.4	93.2	96.8	92.0	96.5
70	PROIZV. VLAKEN IN PREJ	119.4	104.4	104.5	104.9	107.5
71	PROIZV. IKANIN	105.1	89.5	94.5	88.1	93.2
72	PROIZV. KONC. TEKST. IZD.	116.4	101.6	100.1	96.0	100.3
73	PROIZV. TRIKOTAJ. IZD.	111.1	101.2	97.8	97.2	103.5
74	PROIZV. KENFEKCIJE	120.7	98.1	99.2	91.4	96.9
75	PROIZV. DRUG. TEKST. IZD.	103.0	123.2	113.8	120.4	113.6
76	PROIZV. USNJA IN KRZNA	82.0	97.7	82.2	83.6	86.2
77	PROIZV. OBUVE IN GALANT.	98.5	93.0	88.6	87.2	90.2
78	PROIZV. OBUVE	97.7	95.4	89.5	87.4	89.3
79	PROIZV. GALANT.	101.2	85.3	95.9	101.0	111.4
80	PROIZV. USNJ. KENFEK.	105.6	73.8	73.4	74.6	83.0
81	PREDLAVA KAVČUKA	99.1	105.4	104.9	104.1	105.5
82	PROIZV. ŽIVIL. PROIZVODOV	109.1	121.0	109.6	105.5	103.7
83	MLETJE ŽITA	149.8	121.8	158.0	197.9	161.0
84	PROIZV. KRUHA IN TESTENIN	94.5	175.6	150.2	125.1	67.5
85	PREDEL. SADJA IN ZELENJAVE	121.7	152.2	109.0	105.5	109.8
86	PREDEL. MESA IN RIB	103.5	119.5	107.3	98.8	99.2
87	PREDEL. MLEKA	101.9	106.5	100.5	107.6	106.1
88	PROIZV. SLAKONJA	120.8	130.7	153.3	128.1	113.9
89	PROIZV. KANJIT. IZD.	93.5	89.8	95.9	114.3	97.3
90	PROIZV. RAST. ULJ	73.5	58.0	60.0	62.5	90.9
91	PROIZV. LR. ŽIVIL. IZD.	104.6	143.0	103.1	100.4	93.9
92	PROIZVODNJA PIJAC	126.7	145.2	141.4	144.3	126.0
93	PROIZV. ALKOHOL. PIJAC	129.3	154.2	145.5	145.6	140.9
94	PROIZV. BREZALK. PIJAC	96.7	85.4	101.4	132.3	87.1
95	PROIZVODNJA KRMIL	102.0	87.5	100.4	98.2	85.5
96	PROIZV. IN PRED. TOBAKA	125.9	49.2	44.4	196.6	220.8
97	PREDLAVA TOBAKA	125.5	49.2	94.4	196.7	220.8

16. INDEKSI ZALOG IZDETKOVANIH IZDELKOV FORMACIJSKIH PANELOV IN POKLONILNICEV LOKALNOSTI 1967  
(INDICEV ANJUF)

Z 1966 = 100

V	VI	VII	VIII	IX	X	XI	XII	KUPČEVA *VARNOST*
101.2	97.9	94.9	93.6	87.2	85.1	78.0	82.1	5.2 50
111.5	105.5	99.3	97.6	90.4	87.2	78.4	84.0	15.0 51
72.5	75.0	73.8	72.3	59.0	71.2	71.2	68.4	10.3 52
114.1	103.2	99.8	90.2	82.4	81.3	74.6	66.0	15.0 53
120.5	115.6	113.7	112.8	102.4	106.8	117.6	102.7	10.8 54
84.8	85.2	90.6	99.4	92.6	91.3	106.1	104.4	9.7 55
115.9	109.0	107.7	121.2	125.0	130.4	125.1	124.5	7.5 56
84.0	75.0	83.1	81.0	79.7	72.7	69.7	105.2	11.9 57
-	-	-	-	-	-	275.8	328.5	205.6 58
69.5	55.6	55.6	69.5	60.0	37.8	65.7	100.6	26.7 59
79.1	83.9	97.4	76.9	63.4	69.4	107.8	129.1	27.5 60
92.5	82.6	93.5	87.7	92.0	90.7	96.8	101.2	9.9 61
81.1	81.9	81.7	80.3	77.8	77.5	81.1	79.2	2.9 62
97.3	99.5	100.3	99.7	94.9	101.5	102.1	105.2	4.4 63
87.6	91.0	92.1	95.2	96.8	97.9	98.9	100.9	5.7 64
127.8	126.1	124.8	114.3	109.9	112.9	112.4	118.5	7.7 65
90.1	92.4	94.9	97.0	102.4	104.9	98.1	105.4	7.1 66
75.0	81.8	94.4	99.5	106.5	102.8	99.5	100.8	13.1 67
106.3	102.8	95.4	94.3	98.1	106.1	96.8	110.4	5.2 68
105.3	107.1	113.2	116.1	113.3	120.6	124.7	121.6	10.3 69
111.4	112.8	122.8	129.9	133.7	134.4	130.8	135.7	10.4 70
103.5	102.4	110.4	111.9	107.2	116.5	122.9	117.4	10.5 71
108.7	120.6	129.5	128.0	127.7	121.1	129.4	123.4	11.5 72
105.1	107.0	116.0	121.8	114.5	120.1	122.2	124.9	8.8 73
109.4	130.6	140.2	125.7	138.5	125.5	139.0	143.7	15.9 74
113.4	92.1	97.2	97.1	93.8	95.2	87.2	92.3	11.5 75
85.1	76.2	81.5	79.7	82.6	84.5	68.9	72.6	8.4 76
99.1	103.2	104.8	107.2	101.6	98.5	104.4	104.7	6.3 77
96.7	101.4	101.6	105.8	99.7	96.5	103.7	105.1	5.2 78
120.3	102.4	110.8	101.0	97.7	100.6	96.9	91.0	8.9 79
100.2	122.2	133.7	127.5	124.5	117.4	117.5	110.5	20.8 80
102.5	111.4	104.6	82.2	87.7	94.1	96.8	90.0	8.5 81
104.5	107.8	95.1	89.4	98.9	110.0	131.8	121.4	11.5 82
160.3	109.0	140.4	121.8	144.7	167.5	148.0	148.9	14.1 83
87.5	108.8	71.6	48.5	30.2	39.6	101.5	110.7	45.9 84
102.9	106.6	108.3	105.5	112.7	120.5	190.9	137.8	20.5 85
104.0	114.4	88.3	88.4	105.2	105.8	97.3	111.7	26.9 86
108.1	104.4	104.0	93.8	100.6	102.8	95.2	92.4	5.1 87
107.7	88.7	68.2	39.8	27.0	107.1	205.2	234.1	50.2 88
93.4	102.2	93.5	81.7	83.7	90.2	98.9	105.5	16.3 89
94.5	121.5	85.0	60.4	52.3	43.6	48.7	81.1	29.9 90
104.4	102.4	101.0	100.2	120.6	109.4	98.6	75.6	14.2 91
122.6	125.1	113.2	105.1	94.0	95.4	124.8	103.5	16.2 92
133.8	127.1	118.7	107.7	95.5	92.8	120.0	166.0	16.9 93
120.4	105.5	59.4	79.1	79.4	111.3	108.6	121.1	24.4 94
93.1	86.7	109.4	96.9	109.0	120.6	139.9	126.1	20.4 95
181.5	162.5	103.6	68.8	61.2	82.2	136.1	152.9	47.5 96
181.5	162.5	103.6	68.8	61.2	82.2	126.0	152.9	43.5 97



## 18. INDEKSI ZALOG IZGOTOVLJENIH IZDELKOV PO MESCih, PANGAH IN SKUPINAH DEJAVNOSTI 1987

(NADALJEVANJE)

Ø 1986 = 100

ZAP* ST.**	* MESEČNO * POPREČJE	* I	* II	* III	* IV
---------------	-------------------------	-----	------	-------	------

98	PROIZV. RAZNOVRSTNIH IZO.	92.5	40.9	48.2	57.6	81.8
----	---------------------------	------	------	------	------	------

## 19. INDEKSI ZALOG IZGOTOVLJENIH IZDELKOV PO MESCih IN PANGAH DEJAVNOSTI IN NAMENSKIH SKUPINAH 1987 (IZRAČUN S POPREČNO CENO)

Ø 1986 = 100

ZAP* ST.**	* MESEČNO * POPREČJE	* I	* II	* III	* IV
---------------	-------------------------	-----	------	-------	------

1	SREDSTVA ZA DELO	82.2	86.2	81.2	81.6	78.5
2	PREDELAVA KOVIN	91.6	103.5	105.2	95.4	90.6
3	STROJEGRADNJA	82.3	77.2	75.5	80.0	79.6
4	PROIZV. PROMETNIH SREDSTEV	103.2	70.2	91.1	69.3	70.5
5	PROIZV. ELEKTR. STROJ., APAR.	78.4	99.2	85.2	81.3	73.4
6	REPRODUKCIJSKI MATERIAL	93.1	95.6	93.1	92.4	92.0
7	PRIDOBIVANJE PREMOGA	290.2	501.9	433.1	190.9	215.6
8	PRIDOB. NAFFE, ZEMELJ. PLINA	274.9	644.2	99.9	99.9	99.9
9	PROIZV. NAFTNIH DERIVATOV	67.5	53.2	37.5	44.0	80.4
10	ČRNA METALURGIJA	112.2	104.2	95.6	108.9	109.7
11	PRIDOB. RUD BARV. KOVIN	98.2	255.4	91.4	25.4	84.8
12	PROIZV. BARVASTIH KOVIN	76.1	113.2	101.4	77.0	71.7
13	PREDELAVA BARVASTIH KOVIN	83.8	103.0	96.5	87.5	85.4
14	PROIZVODNJA NEKOV. RUDNIN	107.1	87.0	90.4	78.2	87.6
15	PREDELAVA NEKOV. RUDNIN	99.7	102.7	108.2	108.4	103.0
16	PREDELAVA KOVIN	96.4	93.0	91.6	88.4	92.3
17	STROJEGRADNJA	88.2	84.6	86.4	93.9	84.9
18	PROIZV. PROMETNIH SREDSTEV	95.4	99.2	100.6	88.7	101.4
19	PROIZV. ELEKTR. STROJ., APAR.	84.7	87.8	90.0	84.6	88.0
20	PROIZV. BAZ. KEM. IZDELKOV	93.6	120.6	114.5	110.4	105.8
21	PREDELAVA KEM. IZDELKOV	95.9	92.4	96.2	102.0	100.1
22	PROIZVODNJA KAMNA IN PESKA	120.5	115.1	114.8	120.7	114.7
23	PROIZV. GRADB. MAT.	80.7	81.2	79.8	65.0	72.2
24	PROIZV. ŽAG. LEŠA IN PLOŠČ.	81.1	85.8	84.4	82.5	79.5
25	PROIZV. KONC. LEŠ. IZD.	110.9	95.4	101.6	105.5	107.8
26	PROIZV. IN PREDEL. PAPIRJA	95.2	93.7	87.1	90.3	82.8
27	PROIZV. PREJE IN TKANIN	94.0	82.9	82.1	83.1	84.9
28	PROIZV. KONC. TEKST. IZD.	105.1	94.9	89.7	90.2	91.7
29	PROIZV. USNJA IN KRZNA	82.0	97.7	82.2	83.6	86.2
30	PROIZV. OBUJTE IN GALANT.	163.5	109.4	111.8	176.3	154.9
31	PREDELAVA KAVČUKA	93.1	99.5	98.5	97.0	99.0
32	PROIZV. ŽIVIL. PROIZVODOV	75.6	122.9	97.4	69.1	60.2
33	PROIZVODNJA PIJAČ	132.2	92.4	109.5	138.5	158.7
34	PROIZVODNJA KRMIL	102.0	87.9	100.6	98.2	55.5
35	BLAGO ZA POTROŠNJO	105.7	103.2	97.7	98.6	100.4
36	PROIZVODNJA NEKOV. RUDNIN	2.9	12.2	7.4	-	-
37	PREDELAVA NEKOV. RUDNIN	121.3	90.9	89.0	91.0	91.7
38	PREDELAVA KOVIN	115.9	98.6	102.4	101.5	98.4
39	STROJEGRADNJA	121.0	87.4	80.0	118.2	79.2
40	PROIZV. PROMETNIH SREDSTEV	108.2	171.5	128.9	134.8	58.4
41	PROIZV. ELEKTR. STROJ., APAR.	113.7	92.6	82.2	81.4	87.2
42	PREDELAVA KEM. IZDELKOV	94.1	94.4	92.8	112.7	114.0
43	PROIZV. KONC. LEŠ. IZD.	91.8	93.6	87.7	81.7	85.7
44	PROIZV. IN PREDEL. PAPIRJA	83.6	101.1	82.8	95.2	71.2
45	PROIZV. PREJE IN TKANIN	116.8	99.2	105.4	97.1	103.2
46	PROIZV. KONC. TEKST. IZD.	117.1	102.1	100.8	96.4	100.9
47	PROIZV. OBUJTE IN GALANT.	94.0	91.9	86.9	81.0	85.7
48	PREDELAVA KAVČUKA	124.1	120.0	131.7	134.0	132.7
49	PROIZV. ŽIVIL. PROIZVODOV	112.6	131.9	110.9	109.4	108.4
50	PROIZVODNJA PIJAČ	126.6	146.5	142.2	144.5	135.4
51	PROIZV. IN PREC. TČEKA	125.9	49.2	94.4	196.6	220.8
52	PROIZV. RAZNOVRSTNIH IZO.	82.5	40.9	48.2	57.6	81.8
53	DRUGO	99.1	90.7	96.0	98.6	99.0
54	PREDELAVA KOVIN	87.6	34.2	42.6	44.2	36.6
55	STROJEGRADNJA	155.4	137.7	154.1	160.7	165.2
56	PREDELAVA KEM. IZDELKOV	79.2	73.2	69.3	67.2	71.2
57	PROIZV. GRADB. MAT.	104.0	96.0	96.0	96.0	96.0
58	PROIZV. KONC. LEŠ. IZD.	113.1	104.6	110.1	114.0	114.2



18. INDEKSI ZALOG IZGOTOVLJENIH IZDELKOV PO MESCIH, PANGAH IN SKUPINAH DEJAVNOSTI 1987  
(NADALJEVANJE)

Σ 1986 = 100

V	VI	VII	VIII	IX	X	XI	XII	*KOE*	*ZAP*
*	*	*	*	*	*	*	*	*VAR.*	*ST.*
95.8	99.8	102.6	102.2	79.2	90.7	91.6	99.1	25.3	98

19. INDEKSI ZALOG IZGOTOVLJENIH IZDELKOV PO MESCIH IN PANGAH DEJAVNOSTI  
IN NAMENSKIH SKUPINAH 1987 (IZRAČUN S POPREČNO CENO)  
(NADALJEVANJE)

Σ 1986 = 100

V	VI	VII	VIII	IX	X	XI	XII	*KOE*	*ZAP*
*	*	*	*	*	*	*	*	*VAR.*	*ST.*
79.7	80.4	79.2	79.5	78.2	90.2	90.7	80.4	5.1	1
83.4	88.4	89.8	91.0	85.2	86.7	88.9	90.6	7.0	2
80.2	80.9	81.5	81.0	81.6	92.1	96.4	81.7	6.9	3
102.9	141.7	148.5	111.5	108.9	93.0	120.9	110.2	24.3	4
76.7	74.7	69.0	72.1	68.3	87.7	79.1	73.8	10.9	5
93.9	92.0	92.1	92.2	91.3	92.6	94.2	96.3	1.6	6
190.0	345.7	436.7	338.8	268.9	359.1	171.0	31.1	44.9	7
99.9	322.1	322.1	322.1	322.1	322.1	322.1	322.1	55.0	8
73.8	113.5	115.3	97.3	32.9	58.3	54.4	49.4	40.4	9
117.5	107.0	110.3	112.5	114.5	119.3	120.2	128.1	7.2	10
169.0	58.9	114.8	98.5	68.1	138.2	41.3	32.3	63.8	11
78.0	65.2	68.6	65.9	69.3	64.8	71.6	66.9	19.3	12
89.0	89.8	83.4	84.6	83.2	69.3	64.1	69.4	13.0	13
110.6	122.0	116.0	131.4	101.3	111.4	119.4	130.4	16.1	14
101.7	100.8	100.7	99.0	91.0	90.2	95.1	95.9	5.6	15
96.4	101.4	94.5	96.7	98.0	98.8	102.0	102.2	4.5	16
87.9	98.3	86.9	91.4	92.1	94.0	95.6	72.2	6.8	17
100.6	101.5	90.4	88.2	91.6	97.4	93.3	91.5	5.3	18
88.6	86.9	79.2	77.1	80.5	84.4	85.0	84.0	4.5	19
87.0	75.6	79.2	89.5	87.8	81.2	82.8	89.3	15.5	20
101.7	97.2	97.4	98.1	89.6	91.4	97.3	87.6	4.7	21
115.9	109.0	107.7	121.3	125.0	130.4	135.1	136.0	7.5	22
84.0	75.0	83.1	80.9	79.6	72.7	89.8	105.2	12.0	23
81.1	81.9	81.7	80.2	77.8	77.5	81.1	79.2	2.9	24
116.4	115.0	115.6	107.7	104.1	108.8	110.2	142.4	10.0	25
90.6	92.7	94.3	96.4	102.5	105.8	99.5	106.7	7.4	26
88.6	89.3	94.2	100.1	105.7	107.1	103.2	106.8	10.2	27
93.6	102.0	116.4	113.3	107.9	113.1	118.9	129.8	12.1	28
85.8	76.3	81.5	79.7	82.6	84.5	68.9	72.6	8.4	29
155.2	121.1	164.8	191.4	201.0	184.8	199.9	191.1	19.7	30
96.2	109.3	103.1	79.9	85.9	88.3	86.4	74.2	10.5	31
61.7	48.5	50.2	43.7	54.8	90.7	98.9	109.3	34.0	32
170.3	178.4	156.8	137.4	94.1	106.1	117.6	127.5	21.2	33
93.1	86.7	109.4	96.9	109.0	120.6	139.9	126.1	20.4	34
104.6	109.6	109.2	105.7	104.3	107.5	114.4	112.6	4.9	35
-	-	4.0	4.0	3.8	2.2	.4	-	106.3	36
103.0	112.7	120.7	136.1	141.5	148.5	160.1	170.0	23.1	37
114.0	110.1	111.0	112.7	129.3	136.6	132.5	143.9	13.0	38
79.1	99.4	106.2	212.2	186.4	161.8	128.1	114.3	34.9	39
88.9	75.2	104.7	78.5	104.6	140.7	114.5	97.4	28.2	40
105.5	141.0	149.9	122.4	113.0	127.2	132.0	129.2	19.8	41
101.6	98.5	93.7	91.6	86.0	84.2	78.5	80.9	11.5	42
88.5	92.3	93.3	95.3	97.1	97.9	98.0	90.1	5.4	43
68.4	78.7	121.5	119.7	100.8	68.2	42.7	53.3	28.3	44
115.0	117.5	124.2	125.4	117.8	128.5	137.2	130.3	10.7	45
109.7	121.9	130.4	129.0	129.0	121.6	130.1	133.6	11.5	46
95.2	101.9	100.6	101.3	94.6	92.4	97.5	98.6	6.8	47
128.4	120.1	110.9	91.8	95.0	118.3	140.3	156.0	14.1	48
109.0	114.1	99.9	94.2	103.6	112.1	135.3	122.7	10.3	49
131.7	123.8	112.2	104.3	94.0	95.1	125.0	164.5	16.6	50
181.5	162.5	103.6	68.8	61.2	82.2	136.6	152.9	43.5	51
95.8	99.8	102.6	102.2	79.2	90.7	91.6	99.1	25.3	52
103.8	102.9	100.5	102.3	99.0	93.5	99.6	102.7	3.9	53
36.5	41.5	37.7	40.9	37.8	35.2	31.8	31.7	10.4	54
171.1	150.7	152.7	160.9	152.8	144.2	156.3	158.9	5.5	55
84.7	92.9	86.0	78.1	77.3	66.8	83.2	99.9	12.8	56
96.0	96.0	96.0	144.0	144.0	144.0	-	144.0	23.0	57
115.0	114.6	113.5	117.6	114.4	111.4	114.4	113.5	2.7	58



## 20. INDEKSI ZALOG SUROVIN IN MATERIALA PO MESCNIH IN PANDAH DEJAVNOSTI 1987

Z 1986 = 100

ZAP. ST.	MESECNO POPREČJE	I	II	III	IV	
1	INDUSTRIJA IN RUDARSTVO	81.8	96.3	93.7	90.9	90.7
2	UVOŽENE	76.9	99.1	90.7	81.8	75.1
3	ELEKTROGOSPODARSTVO	101.8	70.1	58.6	57.8	71.6
4	OD TEGA IZ UVOZA	53.2	74.2	71.9	70.1	58.5
5	PRIDOBIVANJE PLEMENIČA	109.6	234.9	216.2	184.6	159.5
6	PROIZV. NAFTNIH DERIVATOV	95.5	76.3	92.8	96.2	97.1
7	OD TEGA IZ UVOZA	97.8	65.0	87.5	101.8	97.5
8	ČRNA METALURGIJA	74.3	90.3	85.0	88.0	84.4
9	OD TEGA IZ UVOZA	70.3	97.6	81.0	88.7	77.3
10	PRIDOB. RUD BAKV. KOVIN	78.9	88.6	82.1	85.3	92.5
11	OD TEGA IZ UVOZA	77.3	87.8	81.4	89.4	97.3
12	PROIZV. BARVASTIH KOVIN	87.5	84.7	78.6	69.6	68.2
13	OD TEGA IZ UVOZA	87.2	93.0	82.6	77.3	63.8
14	PREDELAVA BARVASTIH KOVIN	56.2	65.5	66.2	69.3	76.7
15	OD TEGA IZ UVOZA	23.2	40.6	32.9	29.3	21.5
16	PROIZVODNJA NEKOV. RUDNIN	93.4	-	133.6	106.7	26.9
17	PREDELAVA NEKOV. RUDNIN	86.9	121.0	140.7	89.0	76.8
18	OD TEGA IZ UVOZA	61.3	101.5	112.5	73.9	59.4
19	PREDELAVA KOVIN	73.6	97.0	96.5	95.6	93.5
20	OD TEGA IZ UVOZA	41.7	69.0	58.4	39.8	36.4
21	STROJEGRAĐNJA	114.2	101.3	119.5	115.3	111.7
22	OD TEGA IZ UVOZA	123.8	124.4	128.5	114.8	152.7
23	PROIZV. PROMETNIH SREDSTEV	107.8	122.1	121.0	108.4	107.3
24	OD TEGA IZ UVOZA	82.7	151.8	133.0	83.1	72.9
25	LADJEDELNIŠTVU	155.3	81.9	83.6	75.5	69.7
26	PROIZV. ELEKTR. STROJ., APAR.	66.8	96.5	92.4	95.6	90.3
27	OD TEGA IZ UVOZA	151.9	203.1	189.8	180.4	159.4
28	PROIZV. BAZ. KEM. IZDELKOV	87.6	133.5	114.3	85.8	71.7
29	OD TEGA IZ UVOZA	81.8	128.5	110.2	81.8	67.3
30	PREDELAVA KEM. IZDELKOV	79.4	82.2	83.1	78.8	78.1
31	OD TEGA IZ UVOZA	71.1	74.5	80.4	77.6	72.8
32	PROIZVODNJA KAMNA IN PESKA	61.0	25.1	128.1	113.2	94.8
33	PROIZV. GRADB. MAT.	84.2	43.6	122.7	85.2	84.5
34	OD TEGA IZ UVOZA	108.0	29.4	186.5	115.1	115.9
35	PROIZV. ŽAG. LESA IN PLOŠČ	70.9	79.0	66.5	60.1	65.4
36	OD TEGA IZ UVOZA	62.0	95.0	67.6	34.4	26.3
37	PROIZV. KONČ. LES. IZD.	62.0	59.8	58.4	57.4	59.2
38	OD TEGA IZ UVOZA	75.2	96.6	93.5	92.4	87.3
39	PROIZV. IN PREDEL. PAPIRJA	67.7	105.0	96.2	89.0	84.6
40	OD TEGA IZ UVOZA	73.6	109.6	88.2	80.9	58.4
41	PROIZV. PREJE IN KANIN	86.2	90.1	87.3	85.4	90.2
42	OD TEGA IZ UVOZA	85.6	94.7	93.5	87.7	85.4
43	PROIZV. KONČ. TEKST. IZD.	109.0	116.6	119.4	115.6	108.6
44	OD TEGA IZ UVOZA	79.9	89.1	90.9	88.5	83.4
45	PROIZV. USNJA IN KRZNA	57.1	86.8	54.4	51.7	56.8
46	OD TEGA IZ UVOZA	67.5	112.2	65.4	59.3	64.9
47	PROIZV. OBUTVE IN GALANT.	81.7	120.8	125.7	117.1	110.6
48	OD TEGA IZ UVOZA	78.8	80.9	79.2	72.2	56.4
49	PREDELAVA KAVČUKA	67.7	85.5	88.9	94.5	93.3
50	OD TEGA IZ UVOZA	85.4	94.3	91.5	92.3	90.8
51	PROIZV. CIVIL. PROIZVODOV	90.2	124.8	100.8	93.1	80.3
52	OD TEGA IZ UVOZA	92.0	175.2	126.0	86.0	92.4

20. INDEKSI ZALOGE NARAVNIH IN MATERIALNIH REZERV IN PANGRAH DEJAVNOSTI 1987  
(NALA LJUVANJE)

Z 1985 = 100

V	VI	VII	VIII	IX	X	XI	XII	KOEF*ZAP*	VAR**ST**
88.6	85.3	88.7	86.7	85.6	86.3	80.1	59.1	16.4	1
71.8	70.5	72.6	70.3	69.1	72.6	70.1	79.4	11.7	2
104.5	115.9	125.1	128.1	119.3	125.0	124.9	126.2	27.7	3
70.0	70.1	70.1	35.4	26.9	26.9	26.9	26.9	39.3	4
142.7	260.2	176.3	209.9	184.6	147.8	126.0	209.9	19.6	5
78.0	66.2	102.0	78.6	121.6	128.2	121.6	77.0	22.2	6
100.9	54.5	97.5	89.0	106.2	136.8	141.2	75.5	21.9	7
72.6	75.6	68.1	72.2	67.2	67.4	59.7	60.5	13.6	8
71.0	76.7	55.5	65.9	62.9	54.1	54.2	58.6	19.4	9
69.2	71.1	73.2	82.4	84.3	67.3	61.7	88.7	12.1	10
67.0	71.8	75.0	78.2	83.0	62.2	54.2	79.8	15.0	11
74.2	80.6	84.1	86.8	91.6	106.5	109.4	116.0	17.1	12
56.9	60.9	67.4	61.3	83.2	118.1	129.2	152.5	33.7	13
71.7	72.5	67.5	57.1	45.6	30.4	27.1	24.5	32.7	14
24.3	25.8	24.2	11.8	16.5	12.4	19.3	19.3	34.5	15
106.7	80.2	106.7	106.7	133.6	106.7	106.7	106.7	29.4	16
70.7	62.2	63.4	78.5	68.2	80.7	90.8	98.6	26.1	17
48.7	41.2	39.6	39.2	34.6	51.1	62.9	71.0	38.9	18
93.5	93.0	16.0	88.9	87.9	87.0	18.2	16.4	44.7	19
35.4	34.5	38.0	33.8	28.5	30.3	42.0	54.3	28.4	20
108.4	104.8	102.8	109.2	135.5	127.0	119.1	115.3	8.5	21
160.9	146.6	101.9	104.5	101.3	102.2	123.2	124.4	15.9	22
108.0	108.1	103.1	105.5	106.0	102.6	98.2	103.6	6.2	23
66.2	71.4	67.6	74.9	78.1	71.6	60.6	61.1	33.5	24
213.0	206.1	203.5	192.0	191.0	186.3	181.4	178.2	35.9	25
90.2	85.2	87.3	84.9	86.4	79.6	78.5	74.4	7.5	26
163.8	152.6	144.2	125.8	141.6	125.3	120.1	116.6	17.9	27
76.1	78.8	87.8	74.1	79.3	75.7	75.7	97.9	20.6	28
74.2	75.4	85.8	66.7	71.7	61.4	62.2	95.0	23.9	29
76.8	70.7	84.6	89.8	80.9	80.6	74.6	72.4	6.5	30
64.9	52.4	80.5	81.2	70.4	68.6	61.4	57.9	10.9	31
61.3	34.2	51.4	67.6	25.1	26.5	51.4	43.2	52.5	32
91.8	89.2	92.6	79.7	73.2	78.6	81.1	89.0	20.2	33
132.8	115.0	96.9	97.3	90.0	95.0	106.4	116.0	31.5	34
79.1	78.2	70.4	76.2	73.4	72.1	63.0	67.7	8.7	35
105.7	39.7	55.4	98.1	50.6	61.4	54.4	55.0	39.4	36
62.0	65.0	61.8	62.2	63.0	65.2	62.7	64.5	4.2	37
75.8	73.7	68.8	70.7	66.6	75.5	77.5	71.2	12.7	38
75.9	70.6	72.4	67.4	72.2	71.2	73.6	69.7	14.3	39
52.7	65.6	75.4	59.9	66.2	57.2	62.7	105.2	24.4	40
89.8	88.5	89.6	86.4	80.8	81.5	80.5	82.3	4.1	41
85.4	83.4	87.1	81.3	79.1	80.9	82.0	86.2	5.4	42
111.4	108.2	111.6	116.9	101.0	98.6	92.5	106.0	7.1	43
76.7	82.9	75.7	80.7	67.4	65.1	66.8	91.1	11.4	44
48.7	41.4	50.8	46.3	44.9	86.2	45.4	71.9	26.5	45
51.6	44.5	58.8	52.7	50.0	116.7	52.8	60.6	33.8	46
113.2	52.7	51.7	53.2	54.2	53.4	49.5	49.7	44.1	47
63.0	82.8	85.8	74.6	82.0	95.2	83.0	89.4	12.2	48
94.2	82.8	72.9	90.4	93.8	79.6	76.1	97.9	5.6	49
67.0	76.9	66.6	84.4	86.8	72.9	80.8	97.1	10.2	50
74.2	72.0	72.5	93.5	88.8	90.9	104.2	67.7	14.1	51
86.8	81.2	78.4	70.8	67.8	57.7	112.5	67.1	34.0	52



## 20. INDEKSI ZALOG SUROVIN IN MATERIALA PO MESCNIH IN PANOGAH DEJAVNOSTI 1987

(NADALJEVANJE)

1986 = 100

ZAP. ŠT.	MESEČNO POPREČJE	I	II	III	IV	
53	PROIZVODNJA PIJAC	93.1	60.8	58.5	57.4	114.5
54	OD TEGA IZ UVOZA	257.1	551.7	473.7	373.4	388.8
55	PROIZVODNJA KRMIL	99.6	143.6	120.0	116.8	123.9
56	OD TEGA IZ UVOZA	211.9	309.2	270.4	325.7	274.7
57	PROIZV. IN PRED. TOBAKA	99.7	106.5	99.5	104.1	128.4
58	GRAFIČNA DEJAVNOST	117.6	105.3	110.1	112.4	108.8
59	OD TEGA IZ UVOZA	43.3	47.0	42.4	36.9	30.9
60	RECIRKULACIJA SUROVIN	86.8	104.2	95.1	80.1	88.2
61	PROIZ. RAZNOVRSTNIH IZD.	102.1	90.8	97.9	107.6	159.4
62	OD TEGA IZ UVOZA	33.0	33.3	33.9	31.6	33.4

## 20. INDEKSI ZALOG SURVIN IN MATERIALA PO MESCIM IN PANOGAH (NADALJEVANJE)

7 1986 = 100

V	VI	VII	VIII	IX	X	XI	XII	*KOEFP*ZAP*	*VAR.*ST.*
107.9	98.1	114.7	103.2	99.3	102.4	136.8	63.9	27.2	53
272.5	157.9	161.1	193.1	162.4	134.1	129.6	97.4	56.7	54
92.6	73.4	75.8	81.4	92.1	91.4	102.7	81.7	21.1	55
204.2	172.5	247.6	178.8	166.2	157.9	123.6	111.6	32.4	56
117.0	103.5	106.0	91.7	84.5	82.5	83.7	89.2	13.6	57
108.0	106.0	109.6	116.2	114.7	122.5	147.5	139.6	11.5	58
29.8	36.4	43.7	60.6	48.9	42.0	41.6	58.8	21.2	59
104.0	77.9	88.1	63.6	63.9	83.3	100.1	93.5	15.2	60
92.2	64.9	92.9	95.4	96.7	121.6	122.8	63.4	22.4	61
30.6	33.0	32.3	31.8	33.7	37.1	33.1	31.6	4.7	62
107.9	98.1	114.7	103.2	99.3	102.4	136.8	63.9	27.2	53
272.5	157.9	161.1	193.1	162.4	134.1	129.6	97.4	56.7	54
92.6	73.4	75.8	81.4	92.1	91.4	102.7	81.7	21.1	55
204.2	172.5	247.6	178.8	166.2	157.9	123.6	111.6	32.4	56
117.0	103.5	106.0	91.7	84.5	82.5	83.7	89.2	13.6	57
108.0	106.0	109.6	116.2	114.7	122.5	147.5	139.6	11.5	58
29.8	36.4	43.7	60.6	48.9	42.0	41.6	58.8	21.2	59
104.0	77.9	88.1	63.6	63.9	83.3	100.1	93.5	15.2	60
92.2	64.9	92.9	95.4	96.7	121.6	122.8	63.4	22.4	61
30.6	33.0	32.3	31.8	33.7	37.1	33.1	31.6	4.7	62



## 21. INDEKSI PORABE SUROVIN IN MATERIALA PO MESCNIH IN PANJAH DEJAVNOSTI 1987

1986 = 100

ZAP. ST.	* MESECNO POPREČJE	I	II	III	IV	
1	INDUSTRIJA IN RUDARSTVO	107.6	99.7	107.6	108.6	106.2
2	UVOŽENE	99.0	102.4	114.8	111.5	104.1
3	ELEKTROGOSPODARSTVO	94.2	166.9	125.4	122.2	77.2
4	OD TEGA IZ UVOŽA	190.9	225.2	217.9	275.3	221.1
5	PRIDOBIVANJE PREGOMA	108.4	92.2	96.9	112.4	94.7
6	PROIZV. NAFTNIH DERIVATOV	103.2	97.5	98.8	106.1	101.4
7	OD TEGA IZ UVOŽA	123.9	171.5	143.8	164.7	155.8
8	ČRNA METALURGIJA	96.4	105.1	103.4	94.6	100.3
9	OD TEGA IZ UVOŽA	109.5	133.9	121.6	118.1	104.2
10	PRIDOB. RUD BARV. KOVIN	75.7	53.9	67.4	68.4	76.1
11	OD TEGA IZ UVOŽA	67.8	54.7	46.9	50.5	55.6
12	PROIZV. BARVASTIH KOVIN	103.1	105.0	113.2	105.6	98.9
13	OD TEGA IZ UVOŽA	115.7	134.5	161.2	120.1	112.9
14	PREDELAVA BARVASTIH KOVIN	102.9	66.1	128.0	112.8	108.2
15	OD TEGA IZ UVOŽA	77.3	47.0	92.0	68.5	82.2
16	PROIZVODNJA NEKOV. RUDNIN	109.5	49.2	77.7	64.8	127.8
17	PREDELAVA NEKOV. RUDNIN	82.4	62.9	87.4	137.6	89.8
18	OD TEGA IZ UVOŽA	41.7	32.6	52.6	49.2	56.1
19	PREDELAVA KOVIN	176.2	90.1	91.7	105.5	118.1
20	OD TEGA IZ UVOŽA	62.5	72.9	68.4	84.2	62.6
21	STROJEGRADNJA	115.8	107.7	125.0	138.9	142.5
22	OD TEGA IZ UVOŽA	218.5	164.5	172.1	197.6	226.8
23	PROIZV. PROMETNIH SREDSTEV	112.2	103.9	125.6	125.6	115.6
24	OD TEGA IZ UVOŽA	109.6	91.2	152.9	141.3	119.0
25	LADJEDELNIŠTVO	158.8	1201.7	26.6	55.4	47.9
26	PROIZV. ELEKTR. STROJ., APAR.	91.4	86.0	94.1	106.4	107.9
27	OD TEGA IZ UVOŽA	165.4	170.0	178.7	201.0	204.6
28	PROIZV. BAZ. KEM. IZDELKOV	91.2	66.8	99.7	109.4	96.0
29	OD TEGA IZ UVOŽA	85.6	66.7	105.3	117.4	101.9
30	PREDELAVA KEM. IZDELKOV	95.4	61.8	105.9	105.2	102.2
31	OD TEGA IZ UVOŽA	82.1	77.1	84.9	97.1	81.8
32	PROIZVODNJA KAMNA IN PESKA	78.4	30.4	33.4	52.1	72.2
33	PROIZV. GRADB. MAT.	98.2	43.5	74.0	82.5	98.0
34	OD TEGA IZ UVOŽA	138.9	96.2	139.5	136.5	130.2
35	PROIZV. ŽAG. LESA IN PLOŠČ	95.6	81.2	116.2	106.9	95.5
36	OD TEGA IZ UVOŽA	62.6	57.4	82.7	57.2	46.5
37	PROIZV. KONČ. LES. IZD.	91.4	71.7	85.0	89.8	91.9
38	OD TEGA IZ UVOŽA	103.5	95.1	122.9	120.3	119.4
39	PROIZV. IN PREDEL. PAPIRJA	116.7	119.2	119.2	124.4	117.7
40	OD TEGA IZ UVOŽA	90.8	102.9	84.8	93.2	91.2
41	PROIZV. PREJE IN TKANIN	95.0	94.2	102.9	108.5	99.0
42	OD TEGA IZ UVOŽA	80.1	82.4	88.4	94.4	90.1
43	PROIZV. KONČ. TEKST. IZD.	122.2	124.2	124.1	144.4	121.6
44	OD TEGA IZ UVOŽA	100.1	99.1	108.6	124.7	98.6
45	PROIZV. USNJA IN KRZNA	111.8	67.7	158.9	96.1	155.8
46	OD TEGA IZ UVOŽA	155.6	112.6	250.1	106.7	236.0
47	PROIZV. OBUVE IN GALANT.	105.2	104.2	111.8	148.5	141.8
48	OD TEGA IZ UVOŽA	96.7	51.5	93.9	121.4	127.4
49	PREDELAVA KAVČUKA	92.9	87.2	104.2	110.7	89.2
50	OD TEGA IZ UVOŽA	89.6	88.1	96.7	106.0	65.2
51	PROIZV. ŽIVIL. PROIZVODOV	103.1	91.4	100.9	98.0	88.7
52	OD TEGA IZ UVOŽA	111.6	182.5	227.7	107.2	42.0

21. INDEKSI PORABE SUROVIN IN MATERIALA PO POKLIH IN PANIGAH DEJAVNOSTI 1987  
(NADALJEVANJE)

7 1986 = 100

V	VI	VII	VIII	IX	X	XI	XII	*KOP* *ZAP*	*VAR* *ST.*
101.2	106.6	148.7	94.3	107.0	104.6	105.0	101.7	12.1	1
85.3	104.2	78.2	88.5	97.5	99.5	107.1	94.2	10.5	2
43.3	67.5	57.1	71.5	106.4	94.3	95.7	76.5	37.4	3
174.1	165.5	129.4	201.2	124.1	169.8	170.7	186.7	20.5	4
103.3	105.7	91.6	98.3	135.4	110.2	134.9	122.6	13.5	5
94.7	115.1	99.9	109.9	85.7	106.7	113.7	108.3	7.8	6
65.5	203.7	114.3	147.4	127.1	36.4	81.8	64.9	39.6	7
100.1	96.4	88.6	85.3	97.3	97.4	97.7	90.4	5.8	8
91.4	122.5	117.1	78.4	108.0	113.0	103.2	102.1	13.1	9
91.0	88.3	81.7	78.7	82.8	92.0	78.5	48.6	17.6	10
97.7	70.4	97.7	86.0	29.1	82.1	86.0	42.0	30.4	11
102.2	93.1	48.0	142.8	100.1	101.1	56.4	170.9	30.2	12
98.4	91.7	86.2	68.6	66.6	87.4	165.6	184.7	32.6	13
102.3	109.5	99.0	99.8	102.9	99.7	93.6	92.2	10.2	14
28.8	91.7	51.9	71.4	46.6	166.0	38.4	123.0	48.6	15
99.4	163.8	120.7	156.7	77.7	113.2	149.6	113.2	32.3	16
71.3	72.4	70.5	80.2	76.1	86.8	76.7	77.5	22.1	17
56.4	48.3	32.9	32.4	29.9	42.2	34.3	31.2	24.5	18
109.5	115.7	989.9	84.0	95.1	91.5	128.5	94.7	139.4	19
42.1	43.9	59.7	69.2	69.5	77.0	59.6	52.7	19.2	20
126.6	102.7	98.6	88.1	120.6	108.7	112.0	108.7	14.0	21
200.0	254.2	295.9	196.2	223.2	187.3	242.2	250.6	16.9	22
113.0	113.5	100.8	101.2	122.0	108.2	117.3	111.4	7.3	23
133.2	91.4	80.6	74.8	152.3	113.0	101.6	114.2	21.1	24
205.7	62.9	29.4	79.1	71.0	87.2	34.3	22.9	200.2	25
84.3	97.8	70.3	77.3	89.3	100.6	89.2	88.2	11.5	26
161.6	163.0	116.7	123.9	163.0	169.8	160.2	161.9	14.0	27
79.2	81.1	63.3	100.1	95.8	80.5	92.9	110.1	14.2	28
68.9	75.8	42.1	92.1	71.6	73.2	87.4	103.0	23.0	29
96.6	114.3	91.0	86.4	119.5	84.1	77.5	84.6	14.2	30
80.1	109.0	68.8	68.0	106.1	68.2	54.4	88.2	19.4	31
119.0	107.0	92.4	94.0	119.1	109.1	58.4	42.5	40.0	32
103.7	102.3	116.5	145.0	139.4	111.6	98.5	64.2	28.5	33
112.0	96.9	163.2	230.4	196.8	140.4	131.2	93.6	26.5	34
99.7	101.5	82.5	74.8	102.0	106.0	99.7	81.2	12.8	35
69.1	125.8	42.1	68.1	80.9	71.1	41.5	8.2	43.8	36
80.9	88.0	79.5	86.5	109.6	109.0	107.3	91.8	19.8	37
112.2	99.5	88.5	84.7	89.1	105.0	120.0	84.8	13.7	38
114.0	123.3	119.3	115.7	112.4	114.6	107.7	112.9	2.9	39
88.1	87.4	108.0	100.2	90.4	95.4	74.2	72.6	10.8	40
95.0	102.6	69.0	85.0	95.4	104.0	92.2	89.9	10.2	41
85.7	95.0	66.2	81.3	81.6	109.1	87.6	91.1	11.3	42
126.6	140.6	75.7	105.0	140.2	122.2	100.1	119.8	15.6	43
103.0	151.0	39.1	89.1	105.0	84.1	99.9	99.9	24.9	44
77.0	78.1	64.5	71.1	82.9	127.4	271.7	70.8	51.2	45
84.4	73.7	64.2	87.5	105.0	186.2	470.9	88.4	72.2	46
118.7	94.0	55.0	81.2	109.1	102.4	95.9	100.3	20.6	47
156.1	109.7	58.8	105.8	100.7	100.6	83.8	80.8	21.5	48
92.1	102.7	67.0	70.6	97.6	101.4	97.8	92.9	13.4	49
90.2	98.0	64.0	70.5	93.4	101.9	84.4	90.0	12.9	50
101.8	104.3	100.0	106.9	110.0	119.2	107.2	101.5	7.7	51
37.2	82.1	80.6	123.5	92.1	117.6	136.1	129.9	47.7	52



21. INDEKSI PRABE SUROVIN IN MATERIALA PO MESCIH IN PANOGAH DEJAVNOSTI 1977  
(NADALJEVANJE)

Z 1976 = 100

ZAP. ST.	MESEČNO POPREČJE	I	II	III	IV	
53	PROIZVODNJA PIJAC	125.0	74.1	90.7	92.8	109.9
54	OD TEGA IZ UVOZA	171.5	140.3	220.7	294.8	151.6
55	PROIZVODNJA KRMIL	120.2	125.4	112.8	119.1	122.6
56	OD TEGA IZ UVOZA	237.2	232.9	208.8	228.3	255.2
57	PROIZV. IN PRED. TOBAKA	104.5	109.5	121.1	117.5	95.9
58	GRAFICNA DEJAVNOST	135.9	92.7	100.2	110.4	110.0
59	OD TEGA IZ UVOZA	13.1	14.7	19.4	15.1	16.6
60	RECIRKULACIJA SURDVIN	98.9	63.0	102.3	126.2	104.3
61	PROIZ. RAZNOVRSTNIH IZD.	163.9	325.7	133.6	120.4	151.6
62	OD TEGA IZ UVOZA	58.5	58.1	51.8	54.1	40.0

## 22. KOLIČINSKA PROIZVODNJA PO MESCIH IN PANDAH DEJAVNOSTI 1987

ZAP. ST.	IME PROIZVODA	* MERSKA ENOTA *	* SKUPAJ *	* MESEČNO * * POPREČJE *	I	II	III
PROIZV. HIDROEL. ENERGIJE							
1	HIDROEL.ENER.EL.GOSP.EL.	MWH	3461664	288472	115616	167455	168642
2	HIDROEL.ENER.IND.EL.	MWH	81042	6754	2957	3818	5024
PROIZV. TERMOEL. ENERGIJE							
1	TERMOEL.ENER.ELEKTROGOSP.EL.	MWH	4134270	344523	561150	475194	477923
2	TERMOEL.ENER.IND.EL.	MWH	12706	1059	1535	270	704
3	TERMOEL.ENER.IND.TOPLARN	MWH	257174	29765	29852	27415	33102
4	TOPLA VODA IZ IND.TOPLARN	G.JCOLE	342608	28634	28762	30045	31751
5	TOPLA VODA IZ IND.KOTLOVNIC	G.JCOLE	244960	20413	34765	32365	30981
6	VRELA VODA IZ IND.TOPLARN	G.JCOLE	3269497	272458	437277	356478	371721
7	VRELA VODA IZ IND.KOTLOVNIC	G.JCOLE	264171	22014	31422	32665	31927
8	PARA IZ IND.TOPLARN	G.JCOLE	11215308	934609	977224	925877	1462021
9	PARA IZ IND.KOTLOVNIC	G.JCOLE	8090346	674196	708010	732654	748175
PROIZV. JEDRSKE EL.ENERGIJE							
1	JEDRSKA ELEKTRIČNA ENERGIJA	MWH	4494654	374055	465577	278895	482387
PRIDOB. RJAVEGA PREGGA							
1	RJAVI PREGG, SKUPAJ	T	1761866	146822	144292	157590	169173
2	RJAVI PREGG, KOSOVEC	T	105704	8809	8092	9561	10211
3	RJAVI PREGG, KOČKOVEC	T	96596	8050	8119	9495	9759
4	RJAVI PREGG, DREHOVEC	T	137836	10902	10618	12474	12663
5	RJAVI PREGG, GRAHOVEC	T	79224	6610	6734	6860	6017
6	RJAVI PREGG, ZDRBE	T	205392	17116	17344	19862	19772
7	RJAVI PREGG, DRUGI	T	67857	5655	6062	6248	6070
8	RJAVI PREGG, PRAHOVEC	T	219787	18216	20460	22502	24047
9	RJAVI PREGG, ODPAJNI	T	229	28	-	-	-
10	RJAVI PREGG, DRUGI SEKT.	T	856032	71226	66862	70566	78633
PRIDOB. LIGNITA							
1	LIGNIT, SKUPAJ	T	4702900	391908	373000	403000	459000
2	LIGNIT, KOSOVEC	T	512126	42678	25555	23172	25572
3	LIGNIT, KOČKOVEC	T	69508	5792	4425	5922	5997
4	LIGNIT, DREHOVEC	T	49071	4089	4812	2580	6280
5	LIGNIT, GRAHOVEC	T	17578	1473	1596	1048	1652
6	LIGNIT, ZDRBE	T	4054507	337876	326595	270277	406398
PRIDOB. SUKOVE NAFTI							
1	SUKOVA NAFTA	T	2269	191	191	228	224
2	ZEM.PL. IZ NAFT. NAH. KAP. PL.	TIS.M3	11922	994	562	764	711
PRIDOB. ZEMELJ. PLINA							
1	ZEM.PLIN IZ NAHAJALIŠČ PL.	TIS.M3	120	10	10	10	10
PROIZV. NAFTNIH DERIVATOV							
1	SUKOVI BENCIN ZA PETROKEMIJE	T	66078	5557	6289	6157	5944
2	MOTORNI BENCIN-86 OKTANCV	T	31201	2600	1952	1765	2468
3	DRUGI SPECIALNI BENCINI	T	5214	435	521	470	472
4	SPEC. BEN. 140/200(WHITE)	T	2442	204	23	40	59
5	PETROLEJ ZA MOTORJE	T	2519	210	292	225	210
6	PETROLEJ ZA RAZSVETLJAVO	T	41	3	-	-	-
7	DRUG PETROLEJ	T	1890	158	68	126	402
8	PLINSKO OLJE D-1	T	956	80	286	89	11
9	PLINSKO OLJE D-2	T	103720	8644	6167	6871	9321
10	KURILNO OLJE, SREDNJE (SNZ)	T	163276	13856	10564	15174	13741
11	KURILNO OLJE, SREDNJE (DRUGO)	T	27990	2323	4928	-	-
12	KURILNO OLJE ZA GOSP.(EL)	T	71246	5927	6924	7001	6888
13	DRUGI SREDNJI DESTILATI	T	9416	785	503	1042	729
14	MOTORNO OLJE	T	6261	522	402	565	410
15	DRUGA MAZALNA OLJA	T	1022	86	224	174	214
16	DR. PRO. SAP. (NAVESTI KATERI)	T	2149	179	10	11	49
PROIZV. SUDOVGA ŽELEZA							
1	AGLOMERAT	T	170997	14247	19269	21702	21850
2	BELI GRUDELJ IZ PLAVZOV	T	109705	9142	11509	14210	14811
3	SIVI GRUDELJ IZ PL. RED. PREDI	T	27997	2166	3879	4250	-



21. INDEKSI PORABE SUROVIN IN MATERIALA PO NESECIH IN PANGGAH DEJAVNOSTI 1967  
(NADALJEVANJE)

7 1966 = 100

V	* VI	* VII	* VIII	* IX	* X	* XI	* XII	* KUP*	* ZAP*
128.8	198.8	148.4	135.6	134.5	84.8	211.7	149.3	29.9	53
322.1	320.2	142.1	105.1	88.2	88.0	88.9	102.4	52.2	54
119.8	128.5	118.4	118.9	117.7	120.9	109.5	129.5	4.6	55
246.5	252.7	245.0	240.0	242.4	245.8	218.0	221.0	5.8	56
88.4	99.1	91.6	100.8	103.8	120.7	104.5	102.9	10.1	57
111.0	135.6	123.6	123.0	171.6	181.4	180.5	189.9	24.8	58
3.0	7.3	11.6	5.2	33.1	11.0	12.9	7.3	58.2	59
115.4	116.2	79.6	106.3	98.2	98.9	93.6	79.8	17.4	60
157.8	208.1	126.8	102.3	107.8	119.1	123.4	289.9	42.8	61
52.0	49.9	147.0	25.8	40.7	87.6	55.0	39.6	51.7	62

22. KOLICINSKA PROIZVODNJA IN MENJAJI IN PANGAM NEJAVNIH 1987  
 (NATALOŽEVANJE)

IV	V	VI	VII	VIII	IX	X	XI	XII	*Kolebnost*	*Var. % T.*
347135	417159	415245	394400	340301	257928	312530	270574	253160	34.0	1
8769	9194	8485	6028	7308	4783	7794	8803	8079	30.0	2
239906	148178	217016	192962	243575	465924	306145	254658	371576	27.0	1
1717	1429	590	599	2965	537	317	349	1692	74.0	2
29450	29217	29972	24910	20804	25739	21316	34104	25282	11.0	2
26215	30725	31327	30806	29919	78972	21726	25051	28302	10.0	4
22127	16795	13232	11791	12259	12364	15175	19703	22388	39.0	5
300625	156506	87222	91256	82631	92818	234988	371629	465730	60.0	6
9921	27001	4690	5552	4736	6090	21564	29250	28322	62.0	7
974666	374691	802616	742226	782610	767136	674055	966648	1064426	20.0	8
656085	635324	617915	567131	552415	589993	675251	756112	790241	11.0	9
462795	472111	407334	456123	289502	-	206732	442769	480209	26.0	1
150954	130952	129607	133131	175231	162911	160125	135276	145522	9.0	1
9392	8258	7505	7496	8629	8712	10486	9004	8247	10.0	2
6198	7906	7115	6579	7742	7406	8252	7722	8052	10.0	3
10946	9956	9625	8721	10625	9992	12215	11280	11710	11.0	4
7122	7032	5929	5690	5996	6565	7423	6350	5575	11.0	5
16654	14832	14316	14658	17435	16739	16946	17027	17796	10.0	6
5123	5513	5667	4945	5125	5098	6076	5660	6255	8.0	7
20226	16251	14468	14451	15472	16186	18953	17463	19245	16.0	8
-	163	176	-	-	-	-	-	-	207.0	9
73276	60890	74786	67582	64297	90010	79734	60751	66643	11.0	10
420000	405000	391000	285000	307000	398000	453000	276000	421900	13.0	1
39689	41471	21124	29142	54340	66028	74035	42526	47718	36.0	2
10707	9639	5942	3717	3286	5809	6024	2368	2650	45.0	3
5591	6318	6373	3948	2854	3662	4077	1166	1308	44.0	4
9288	1256	705	315	429	258	634	564	632	162.0	5
364725	246355	246857	248877	246091	321942	267429	329277	269584	14.0	6
203	167	205	261	270	146	159	152	82	27.0	1
747	425	650	1320	2729	634	1221	802	926	58.0	2
10	10	10	10	10	10	10	10	10	-	1
6940	4042	6659	4876	6092	3019	4135	4175	5549	28.0	1
1825	2845	3014	2861	2949	1911	3587	3204	2220	25.0	2
470	518	529	233	421	387	375	476	217	19.0	3
12	27	165	592	620	265	220	118	201	100.0	4
165	479	205	301	97	-	181	167	180	48.0	5
-	-	22	-	-	-	-	8	-	1104.0	6
46	315	-	214	191	75	322	116	-	71.0	7
8	-	-	31	91	47	70	66	23	102.0	8
9562	9766	10653	9257	6899	5942	6514	10272	6232	17.0	9
12256	12382	12321	10567	16849	11405	10747	16110	19106	23.0	10
1788	755	8744	5457	362	4576	777	-	-	100.0	11
6065	5035	7016	4926	7214	4542	5187	4315	5923	17.0	12
1582	707	913	476	430	494	798	1251	298	44.0	13
444	616	680	591	510	612	547	506	274	18.0	14
75	133	80	20	20	-	22	47	14	87.0	15
12	19	5	24	250	104	270	775	520	125.0	16
17879	17790	14153	9460	15257	13330	11260	9117	-	30.0	1
15077	9277	7816	7694	6418	7359	7568	7367	-	34.0	2
3674	3902	4188	3543	3214	4162	3152	3992	-	21.0	3



22. KOLIČINSKA PROIZVODNJA PO MESCIH IN PANGAH DEJAVNOSTI 1987  
(NADALJEVANJE)

ZAP. ST.*	IME PROIZVODA	*MERSKA ENOTA*	* SKUPAJ	* MESEČNO * * POPREČJE*	I *	II *	III *
4	PLAVNI PLIN	TIS.M3	149642	12470	19926	23062	21472
PROIZV. SUROVEGA JEKLA							
1	JEKL.ING.IN BR.IZ SM PEČI	T	133870	11156	19267	19528	22203
2	KON.LITI UL.IZ SM PEČI	T	21587	1799	2681	2872	3267
3	SUR.JEK.ZA LIV.IZ SM PEČI	T	1158	97	40	55	95
4	JEKL.ING.IN BR.IZ ELEK.PEČI	T	425620	35468	30491	29287	29561
5	KON.LITI UL.IZ ELEK.PEČI	T	182431	15203	10779	15053	8932
6	SUR.JEK.ZA LIV.IZ ELEK.PEČI	T	24112	2009	2070	2125	2589
7	PREČIZNA LITINA	T	1579	132	121	143	142
8	JEKLENI ULITKI	T	31604	2650	2675	2728	3118
PROIZV.VALJ.VLEČ.KOV.JEKLA							
1	TEŽKI POLIZDELKI-BLUM	T	45958	3830	4324	4126	2423
2	TEŽKI POLIZDELKI-SLABI	T	116937	9745	12282	10942	13103
3	T.POLIZ.GREC.ZA NAD.PRED.	T	126594	10550	11988	11335	493
4	SREDNJI POLIZDELKI-GRECICE	T	5784	482	147	271	528
5	LAHKI DRUFLANI TIRNI PRIBOR	T	113	9	8	19	6
6	TEŽKO PALICASTO JEKLO	T	5857	488	34	1571	114
7	VALJANA ŽICA IZ NAVAD.JEKLA	T	749	62	97	2	-
8	VALJANA ŽICA IZ KAKOV.JEKLA	T	82074	6923	7522	7349	5289
9	LAHKO BETONSKO JEKLO,RAVNO	T	5666	472	1415	1164	566
10	LAHKO BETON.JEKLO,REBRASTO	T	3335	278	405	264	945
11	BETON.JEKLO IZ ŽICNE VLAJAR.	T	5124	427	1119	415	309
12	TV.TR.ZA NAD.PR.500 IN VEČ	T	91939	7662	7755	6838	7572
13	TV.TR.ZA NAD.PR.500 MANJ 500	T	30377	2531	2149	2400	3062
14	TV.TR.ZA DR.POT.MANJ KOT 500	T	15406	1284	948	950	1230
15	SREDNJE PALICASTO JEKLO	T	165208	13767	13071	15200	19104
16	LAHKO PALICASTO JEKLO	T	26471	2206	2427	2415	2102
17	FINO PALICASTO JEKLO	T	24323	2027	2570	2330	794
18	SPECIALNI PROFILI	T	5215	435	458	205	351
19	LADIJSKA DEBELA PLOČEVINA	T	18	2	-	6	6
20	NAVADNA DEBELA PLOČEVINA	T	652	54	31	60	49
21	KOTELNA DEBELA PLOČEVINA	T	2227	186	34	265	381
22	DRUGA KAKOV.DEBELA PLOČ.	T	72421	6035	7149	6724	6867
23	STORITVE	T	76	6	-	-	-
24	LADIJSKA SRED.PLOČ.3 DO 5 D.	T	24	2	-	-	24
25	NAVADNA SKED.PLOČ.2 DO 5 D.	T	62	5	8	41	-
26	KOTELNA SRED.PLOČ.2 DO 5 D.	T	3896	325	118	392	535
27	DR.KAKOV.SRED.PLOČ.3 5 DEB.	T	23420	1953	2586	1292	1886
28	NAVADNA TV TANKA PLOČEVINA	T	33	3	13	-	-
29	KAKOV. TV TANKA PLOČEVINA	T	1932	161	178	85	274
30	HV DIN. IN TRAN.PLOČ.IN TR.	T	24326	2861	3282	2520	2797
31	DR.HV PLOČ.VSEH DIM.IN KAK.	T	17256	1438	1162	1274	1114
32	STORITVE	T	3748	312	392	491	390
33	HV TR.VSEH DIM.IN KAKOV.	T	55052	4588	4193	5037	5422
34	STORITVE	T	4056	338	726	389	564
35	HLADNO OBLIKOVANI PROFILI	T	17897	1491	1498	1346	1547
36	STORITVE	T	504	42	-	134	-
37	VLEČENO PALICASTO NAV.JEKLO	T	13093	1091	1224	1363	1135
38	VLEČENO KAKOV.PALICASTO JEK.	T	27353	2279	1922	2249	2349
39	LUŠČENO KAKOV.PAL.JEKLO	T	9889	824	776	648	715
40	BRUŠENO NAVADNO PAL.JEKLO	T	9532	794	562	803	755
41	HRUŠ.KAK.PALIC.JEKLO	T	1750	146	153	179	145
42	PATEN.ŽICA OD 5 DO 14MM	T	146	12	19	19	20
43	PATEN.ŽICA OD 2 DO 4,9MM	T	6207	517	501	656	668
44	PATEN.ŽICA OD 1,1 DO 1,9MM	T	1754	146	65	134	252
45	PATENTIRANA ŽICA DO 1MM	T	45	4	7	14	1
46	VLEČ.NAV.ŽICA OD 5 DO 14 MM	T	10326	861	693	841	1905
47	KAKOV.ŽICA OD 5 DO 14MM	T	6199	517	577	678	599
48	KAKOV.ŽICA OD 2 DO 4,9 MM	T	14275	1190	1144	1421	1245
49	KAKOV.ŽICA OD 1,1 DO 1,9 MM	T	8417	701	501	703	787
50	KAKOVOSTNA ŽICA DO 1 MM	T	423	36	26	40	47
51	ŽICA IZ OGNJUVZDRŽNEGA JEKLA	T	293	24	46	32	43
52	POTIN.ŽICA OD 2 DO 4,9MM	T	549	79	212	-	62
53	PLASTIFICIRANA ŽICA	T	143	12	-	10	19
54	GRNE ZVARJENE CEVI OD 2 CUL	T	2930	244	195	293	313
55	VLEČENE ZVARJENE CEVI	T	2940	2828	3378	3341	2898
56	HLADNO VALJANE ZVARJENE CEVI	T	1664	139	134	153	342
57	DRUGA PREVLEČENA PLOČEVINA	T	2720	210	66	426	180
58	KOVANI PROI.TEŽKE KOVAČNICE	T	31160	2597	2990	3032	3085
PROIZV. FEROLEGUR							
1	FEROKROM CARBURE	T	6187	516	-	-	534
2	FEROKROM SURAFFINE	T	4282	365	471	108	241

22. KOLIČINSKA PROIZVODNJA PO MESCIH IN PANDOH DEJAVNOSTI 1987  
(NADALJEVANJE)

IV	V	VI	VII	VIII	IX	X	XI	XII	*KOE*ZAP*	*VAR.*SI.*
24909	11480	9666	9429	8122	8372	9507	2697	-	54.0	4
15458	11142	9645	8751	4266	6826	6443	4929	5402	51.0	1
2951	2239	2422	1990	1288	748	606	412	-	53.0	2
105	110	105	76	155	150	107	100	60	34.0	3
25190	42945	39813	27628	26734	38091	41735	34913	29232	13.0	4
11046	10795	11284	11764	14844	17405	20044	22244	27036	36.0	5
2050	2075	2377	2057	1672	1825	1905	1681	1686	13.0	6
142	142	142	134	130	117	138	118	109	9.0	7
2962	2810	3059	2533	2192	2416	2667	2476	2076	12.0	8
3200	5226	3036	5273	2560	4908	3738	3037	4107	25.0	1
12186	7082	8406	6868	9703	10126	8392	9082	6813	20.0	2
14532	12662	12249	9826	8126	11920	12942	10802	9708	32.0	3
1027	452	502	176	155	902	899	226	97	69.0	4
13	5	6	-	9	9	11	9	18	49.0	5
25	21	2172	234	1249	141	240	-	56142.0		6
86	142	56	16	-	125	82	143	-	73.0	7
6561	7828	7478	6366	6686	6954	7437	6626	6978	10.0	8
2	-	-	1124	591	291	-	8	504	92.0	9
11	10	11	15	463	659	104	117	131113.0		10
274	847	579	282	220	306	152	342	278	64.0	11
6298	7712	8700	5952	7105	9604	8196	8495	7112	12.0	12
2311	2240	3065	1967	2508	2859	2717	2706	2243	12.0	13
1225	1301	1250	1411	1011	1000	980	3000	1100	42.0	14
12182	13213	9712	12728	14595	12786	11466	18397	11753	19.0	15
983	2781	1054	2240	1890	1952	2822	490	4213	46.0	16
2183	2497	3722	526	948	2727	2717	2212	1097	46.0	17
1500	549	231	575	159	94	763	5	245	93.0	18
-	2	-	-	-	4	-	-	-	87.0	19
12	81	-	197	52	17	90	16	46	89.0	20
137	208	-	419	150	129	160	190	54	62.0	21
4255	6932	6210	3924	5646	5578	5550	6011	7265	17.0	22
-	-	-	-	-	-	-	28	48228.0		23
-	-	-	-	-	-	-	-	-	317.0	24
-	-	-	-	-	-	-	13	-	214.0	25
312	277	-	794	355	240	163	420	289	52.0	26
2000	1972	2428	1348	1692	1709	1915	2133	2467	20.0	27
-	-	-	-	5	-	-	15	-	151.0	28
76	270	166	196	142	55	212	119	159	42.0	29
2261	2926	2633	2969	2637	3235	2761	2789	3426	12.0	30
1565	1152	1979	1168	1549	1815	1756	1221	1494	20.0	31
261	597	368	144	797	47	67	64	130	73.0	32
4990	4617	4329	4799	3840	4462	4380	4574	4209	9.0	33
550	160	92	301	601	177	146	207	43	64.0	34
1314	1609	1663	974	1592	1794	1571	1460	1529	13.0	35
-	62	134	-	-	-	30	144	-	115.0	36
1208	1138	894	1056	1162	1007	1090	948	866	14.0	37
2256	2123	2771	2292	2015	2541	2129	2180	2306	10.0	38
777	460	585	772	1270	950	628	1225	1083	30.0	39
724	754	762	594	857	800	971	1027	913	17.0	40
215	168	144	153	109	159	176	69	80	27.0	41
6	22	-	27	-	22	11	-	-	60.0	42
434	673	682	361	401	466	424	399	542	23.0	43
141	181	100	97	145	114	181	190	154	32.0	44
8	7	5	-	-	2	1	-	-	90.0	45
755	852	453	1156	676	789	825	617	564	42.0	46
267	483	580	420	434	474	611	501	265	20.0	47
938	984	1225	1127	1141	1213	1220	1306	1307	11.0	48
661	645	752	621	771	684	701	750	790	11.0	49
32	45	35	42	21	50	33	26	25	25.0	50
11	22	20	27	26	19	22	12	3	50.0	51
233	-	-	195	57	79	101	37	-	90.0	52
29	17	10	-	-	6	12	11	12	50.0	53
280	201	240	230	208	248	251	242	228	14.0	54
2972	1992	2773	2281	2521	2679	2824	2109	3172	14.0	55
248	198	172	26	82	42	20	100	107	69.0	56
298	269	325	323	302	224	227	489	481	38.0	57
2980	2986	2890	2768	2117	2471	2254	2166	1419	19.0	58
785	553	-	208	540	1011	1208	1125	120	66.0	1
402	559	491	456	284	365	64	456	282	40.0	2



22. KOLIČINSKA PROIZVODNJA PO MESCIH IN PANDAH DEJAVNOSTI 1987  
(NACELJIVANJE)

ZAP. ST.	IME PROIZVODA	* MERSKA ENOTA *	* SKUPAJ *	* MESEČNO * * PPOPRČJE *	I	II	III
3	SILIKOKROM	T	3298	275	219	542	87
4	HEROSILICIJ	T	23995	2000	2124	1540	1469
5	SILIKOKALCIJ	T	487	41	-	-	35
6	GRUBE ŽELEZOVE ZLITINE	T	7216	601	476	711	690
PRIDOB. SVIN. CINK. RUDE							
1	SVINČEVO-CINKOVA RUČA	T	225691	18806	12723	16212	16877
2	KOL.SVINCA V SV.CIN.RUDI	T	2007	251	200	221	272
3	KOL.CINKA V SV.CIN.RUDI	T	4118	343	223	240	281
4	KONCENTRAT SVINCA	T	3240	270	240	275	341
5	KONCENTRAT CINKA	T	6195	516	371	391	468
PRIDOB. RUF. DR. BARV. KOV.							
1	URANOVA RULA	T	110011	9168	8171	10092	10306
2	KONCENTRAT URANA	T	89	7	6	3	22
3	ŽIVOSREBRNOVA RUDA	T	29194	2433	2792	4929	4571
4	KONCENTRAT PIRITA	T	151	13	15	17	16
PROIZV. BAKRA							
1	BAKROVE ZLITINE	T	16912	1409	1262	1525	1581
PROIZV. SVINCA							
1	SUROVI SV. IZ PRIM. SUROVIN	T	6510	542	410	645	585
2	SUR. SVINEC IZ SEKUN. SUROVIN	T	14222	1185	838	1400	1300
3	RAFINIRANI SVINEC	T	7460	622	106	1065	817
4	SV. ZL. IZ SUR. SV. IZ SEK. SUR.	T	8205	692	677	1074	723
5	SVINČEVE ZL. IZ RAF. SVINCA	T	10	1	-	-	10
PROIZV. CINKA							
1	CIN. ZLITINE IZ SUR. CINKA	T	2514	210	301	252	351
2	CINKOV PRAH	T	123	10	31	28	4
PROIZV. GLINICE							
1	GLINICA ZA PROIZV. ALUMINIJA	T	89523	7460	7576	7063	7797
2	GLINICA, SPECIALNA	T	14762	1232	1618	922	350
PROIZV. ALUMINIJA							
1	ALUMINIJ V INGOTIH	T	22458	2705	2197	2316	2590
2	ALUMINIJ V PLOKIH	T	14162	1180	890	1264	1407
3	ALUMINIJ V KLADAH	T	10673	889	780	925	1114
4	ALUMINIJEVE ZLITINE, LIVAKSKE	T	6189	516	351	566	828
5	AL. ZLITINE, ZA GNATENJE	T	6520	543	580	517	782
PROIZV. ŽIVEGA SREBRA							
1	ŽIVD SREBRD	T	67	6	-	12	14
PROIZV. DR. BARV. KOV.							
1	ZLATO	KG	7	1	2	-	1
2	STORITVE	KG	1	-	-	-	-
3	RAFINIRANO SREBRD	KG	1171	98	10	-	300
4	STORITVE	KG	2505	209	-	-	663
PREDEL. ALUMINIJA							
1	VALJANI RONDLE IZ ALUMINIJA	T	6764	564	612	690	601
2	VALJ. PLOČ. IZ AL. OD 4MM DEB.	T	7412	618	669	805	699
3	VALJ. PLOČ. IZ AL. ZL. OD 4 MM	T	3453	304	213	177	327
4	VALJANI TRAKOVI IZ ALUMINIJA	T	1571	131	74	76	95
5	VALJ. TR. IZ AL. OD 0,5 MM DEB.	T	1022	85	103	100	96
6	VALJ. TR. IZ AL. OD 0,5 MM DEB.	T	6115	510	614	600	572
7	VALJANI TRAKOVI IZ AL. ZLITIN	T	2709	226	155	216	195
8	VALJANE AL. POLIJE SUROVE	T	2860	240	186	241	307
9	VALJANE AL. POLIJE UPL.	T	1814	151	164	162	102
10	VARJENE CEVI IZ ALUMINIJA	T	174	15	11	24	-
11	STISKANE CEVI IZ ALUMINIJA	T	185	15	9	16	17
12	STISKANE CEVI IZ AL. ZLITIN	T	264	20	26	23	28
13	STISKANI VALJANI PROF. IZ AL.	T	925	81	65	72	57
14	ST. VALJANI PROF. IZ AL. ZL.	T	697	549	504	549	621

22. K LICIJSKI POKLONJENJA PO MESECIH IN ROKIH V L. JAVNIH 1977  
(NADALJEVANJE)

IV	V	VI	VII	VIII	IX	X	XI	XII	*VAR. %	*ZAP. %
-	276	612	538	269	-	-	-	514	59.0	3
1992	2739	2231	2276	1984	2120	2218	1629	2198	14.0	4
-	17	6	20	-	-	27	40	337	11.0	5
700	612	554	654	600	670	528	481	628	13.0	6
19026	22551	22074	20827	19412	21060	22290	19235	11767	18.0	1
246	259	261	272	302	297	280	258	121	15.0	2
302	242	439	292	241	421	428	425	178	26.0	3
300	279	298	262	204	285	281	247	124	18.0	4
471	611	678	525	513	624	642	597	293	23.0	5
10368	9567	9937	5290	9572	8923	9739	10422	8604	15.0	1
6	9	3	-	-	1	18	9	5	8.0	2
2297	3002	2161	1226	2088	972	1799	1242	1112	52.0	3
15	10	12	12	11	16	13	4	10	27.0	4
1041	1204	1255	1491	1438	1421	1101	1290	1314	9.0	1
-	917	847	-	280	626	900	250	1000	45.0	1
1212	1222	1330	1080	306	2144	1300	1040	950	36.0	2
266	444	581	272	279	762	692	881	786	46.0	3
1024	955	529	172	665	479	730	581	656	21.0	4
-	-	-	-	-	-	-	-	-	25.0	5
250	192	99	100	151	150	150	277	201	39.0	1
-	-	-	-	-	-	-	-	-	234.0	2
7579	7400	7208	7431	7386	7262	7548	7273	7479	2.0	1
732	1427	-	1722	1721	1812	1520	1912	1015	39.0	2
2173	2682	2722	2805	2928	2791	2927	2911	3102	10.0	1
1239	1016	1202	1121	1088	1172	1212	1265	1029	12.0	2
978	841	890	757	822	792	852	845	977	11.0	3
592	728	625	467	325	227	267	229	223	41.0	4
674	427	670	671	570	290	457	521	307	23.0	5
-	2	12	22	23	6	4	4	274.0	1	1
-	-	-	2	-	-	1	-	42.0	1	1
-	-	-	-	-	-	-	-	1	-	2
120	-	-	-	-	-	30	70	190.0	1	3
1122	2	6	1	-	700	2	7	2171.0	4	4
556	594	608	525	460	527	611	514	587	10.0	1
768	712	643	492	565	621	752	121	625	29.0	2
267	280	462	348	237	259	250	445	308	28.0	3
112	151	191	156	95	150	142	152	160	26.0	4
61	82	67	60	50	85	72	127	90	24.0	5
465	492	404	267	207	527	421	746	570	23.0	6
210	107	291	181	251	222	215	335	212	28.0	7
255	262	271	302	202	252	214	129	142	25.0	8
172	177	145	161	135	192	117	84	112	20.0	9
11	11	4	22	1	-	43	6	24	79.0	10
12	11	16	12	12	21	18	27	11	22.0	11
21	21	12	42	19	41	35	21	14	24.0	12
44	38	92	83	72	102	76	99	71	17.0	13
452	562	600	542	522	628	452	516	397	13.0	14



22. KOLIČINSKA PROIZVODNJA PO MESCIH IN PANGAH DEJAVNOSTI 1987  
 (NAPALJEVANJE)

ZAP* ŠT.*	IME PROIZVODA	* MERSKA ENOTA*	* SKUPAJ	* MESECNO * * POPREČJE*	I *	II *	III *
15	VLEČENE CEVI IZ ALUMINIJA	T	166	14	22	14	13
16	VLEČENE CEVI IZ AL.ZLITIN	T	286	24	32	31	21
17	VLEČENE PAL.IN PROF.IZ AL.	T	472	39	41	44	53
18	VL.PAL.IN PROF.IZ AL.ZL.	T	4751	396	259	460	505
PREDEL. BAKRA							
1	STISKANE PAL.IN PROF.IZ BAKR	T	25	2	-	1	-
2	STISKANE PAL.IN PROF.IZ MEDI	T	4623	385	283	432	460
3	VLEČENE PAL.IN PROF.IZ BAKRA	T	1323	110	87	100	104
4	VLEČENE PAL.IN PROF.IZ MEDI	T	6078	507	479	593	545
PREDEL. SVINCA							
1	VAL.PLOČ.IZ SVINCA IN ZL.	T	592	49	36	29	25
2	DR.STIS.PRO.IZ SVINCA IN ZL.	T	380	32	37	42	32
3	LITI PRO.IZ SVINCA IN ZL.	T	364	30	31	31	32
PREDEL. CINKA							
1	VALJANA PLOČ.IZ CINKA IN ZL.	T	6387	532	561	515	602
2	LITI PRO.IZ CINKA IN NJEG.Z	T	476	40	-	32	18
PREDEL. DR.BARV.KOVIN							
1	VALJ.VL.IN.ŠT.PR.IZ KOSITRA	KG	526	52	-	-	-
2	VA.VL.ŠT.PRO.IZ DR.NEZ.KOVIN	KG	2528	294	194	393	400
3	STOPITVE	KG	111	9	10	15	17
PROIZV. MAGNEZITA, GLINE							
1	SUROVA OGNJEVZDRŽNA GLINA	T	6830	569	219	282	451
2	SUROVA GLINA ZA KERAMIKO	T	15041	1253	-	-	-
PROIZV. KREMENČ. PESKA							
1	KREMENČV PESEK,SUROVI	T	16917	1410	777	1327	1172
2	KREMENČV PESEK SEPAR.IN PRAN	T	475593	39633	14988	26413	40676
3	KREMENČV PESEK,DPLAŠČENI	T	24203	2017	1859	1690	2182
4	KVARCIT	T	19526	1628	200	475	485
PROIZV. NEKOV. RUDNIN							
1	SUROVI KADLIN	T	41656	3471	3408	3200	4216
2	SUROVI DOLOMIT	T	2752	229	127	124	418
3	OGNJENISKI TUFI	T	124995	10416	2760	5792	5790
4	DRUGE NEKOVINSKE RUDNINE	T	6406	524	451	551	711
5	MLETA KREDA	T	6030	503	369	579	484
6	PLAVLJENI IN MLETI KADLIN	T	11253	928	920	911	1161
7	DRUGE MLETE RUBE NEKOVIN	T	81917	6826	5510	5942	7640
8	STOPITVE	T	111	9	-	29	27
PROIZV. MORSKE SOLI							
1	MORSKA SOL ZA PREHRANO LJUDI	T	2485	207	-	-	-
PROIZV. EMBALAZ. STEKLA							
1	EMBALAZNO STEKLO	T	13827	1153	894	1156	1326
PROIZV. DRUGEGA STEKLA							
1	VGT.STEKLO ZA S.POR.ROČ.IZD.	T	811	71	69	79	75
2	VGT.STEKLO S. POR.SIROJ.IZD.	T	13268	1106	504	1073	1327
3	DRUGO VOTLO STEKLO ZA SVET.	T	5412	451	462	528	587
4	BRUS.IZ.IZ KRI.STEK.ROČ.IZD.	T	1561	130	109	102	128
5	STEKLENA VOLNA	T	8879	740	762	715	720
6	STEKLENE TKANINE	T	393	33	30	26	31
7	DRUGI IZDELKI IZ STEKLA	T	72	6	5	6	7
PROIZV. NEZGURLJIVEGA MAT.							
1	SAMOTNA OPEKA	T	276	21	25	19	27
2	SAMOTNA MALTA IN MOKA	T	3952	329	288	318	332
3	NAB.MASE MAL.GDP.PRODII KIS.	T	10605	884	783	845	980
4	DRUGA OGNJAVZDRŽNA OPEKA	T	2846	221	159	182	173

22. KOLIČINSKA PROIZVODNJA PO MESSIH IN PANDOH DEJAVNOSTI 1987  
(NADALJEVANJE)

IV	V	VI	VII	VIII	IX	X	XI	XII	*KDEF*ZAP*	*VAR.*ST.*
22	9	5	18	10	2	16	16	16	42.0	15
47	14	32	13	22	26	17	16	11	42.0	16
50	66	21	28	66	35	37	9	13	48.0	17
383	365	398	298	377	349	426	292	408	14.0	18
-	6	6	2	2	2	2	1	2	85.0	1
514	416	424	440	401	239	238	283	292	20.0	2
120	140	129	83	141	124	109	66	100	18.0	3
542	524	472	576	469	357	344	601	565	16.0	4
117	42	34	46	39	49	76	18	70	53.0	1
45	37	21	15	28	20	47	24	32	31.0	2
31	32	32	30	30	30	29	28	28	5.0	3
383	529	528	427	529	645	620	460	558	14.0	1
15	52	62	41	24	40	52	89	50	50.0	2
-	-	-	-	-	-	-	626	-	319.0	1
348	336	288	-	223	284	308	517	237	30.0	2
10	11	9	-	5	10	8	8	8	36.0	3
650	531	545	395	728	507	1004	997	520	41.0	1
2500	-	-	-	795	4782	-	-	6964	158.0	2
1640	1368	1840	1111	1734	1553	1721	1794	862	25.0	1
48132	48052	49846	26695	41340	46270	48426	42033	34920	25.0	2
2238	2028	2390	1557	1652	2225	2093	2009	2280	13.0	3
2767	1998	2987	2259	1732	2386	1924	1823	400	57.0	4
4026	4003	3461	3400	2842	2978	3807	2636	2678	15.0	1
260	155	225	316	197	327	311	164	128	40.0	2
3853	25209	15720	14400	11318	14100	11622	8941	5490	59.0	3
448	471	496	499	507	554	514	529	665	14.0	4
625	348	937	397	406	429	625	546	285	34.0	5
1999	385	933	920	985	955	867	684	513	41.0	6
7254	7240	6820	7173	6495	5962	7970	6524	7287	11.0	7
12	1	-	10	5	10	-	7	-	115.0	8
-	-	-	720	766	999	-	-	-	152.0	1
1239	1261	1329	1065	1032	1067	1321	1190	947	13.0	1
69	79	86	64	60	72	72	42	57	16.0	1
1212	1368	1020	929	1227	1232	1106	1232	1027	20.0	2
479	567	452	340	282	377	412	476	400	19.0	3
113	120	136	104	110	146	142	165	176	18.0	4
722	777	790	695	765	721	702	754	602	9.0	5
34	34	33	32	31	25	30	36	41	11.0	6
7	7	7	3	5	6	6	6	7	19.0	7
40	41	40	31	20	35	35	27	24	24.0	1
252	203	200	262	254	320	411	405	407	16.0	2
977	919	952	764	783	797	1022	884	889	10.0	3
257	244	320	662	345	346	257	415	286	41.0	4



22. KOLIČINSKA PROIZVODNJA PO RESUJI IN PANDGAH DEJAVNOSTI 1987  
(NADALJEVANJE)

ZAP. ST.*	IME PROIZVODA	* MERSKA ENOTA*	* SKUPAJ *	* MESEČNO * * POSEBEČJE*	1	II	III
5	DRUGI OGNJEVZDORNI MATERIAL	T	6300	525	406	547	629
6	VARILNI PRAŠEK	T	1230	103	152	160	155
PROIZV. PORC. ZA GOSP.							
1	UMET. IN OKRASNA KERAMIKA	T	7	1	-	1	-
2	DR. KERAMIKA ZA GOSPODINSTVO	T	3067	256	280	275	296
PROIZV. TEHNIČNE KERAM.							
1	TALNE KERAMIČNE PLOŠČICE	T	52364	4364	2948	3208	4629
2	PEČNICE	T	478	40	52	40	51
3	APARATNA KER. ZA NIZKO NAPET.	T	627	52	74	72	76
4	IZOL. ZA TELEKOM. NIZ. NAPET.	T	210	18	2	4	8
5	IZOL. ZA NIZKONAP. NADZ. VODE	T	463	39	85	59	113
6	IZOLATORJI IZ DR. STIS. KER.	T	1710	143	78	84	96
7	IZOLATORJI IZ STEATITA	T	567	47	46	47	12
8	IZOLATORJI IZ TERMICNE KER.	T	91	8	12	13	15
PROIZV. AZBEST. IZD.							
1	IT TESNILNI MATERIAL	T	5989	499	472	524	567
2	AZB. KOVINSKOPLAS. TESNILA	T	4640	387	370	265	271
PROIZV. GRAFIT. IZD.							
1	AMORFNE IN ANODNE MASE	T	23779	1982	1763	4224	2325
2	GRAFITNI IZDELKI	T	478	40	29	50	18
PREDEL. DR. NEKOVIN. RUD.							
1	RUDNINSKO VLAKNO IN VOLNA	T	50311	4193	2938	3195	4251
2	PLOŠČE IZ RUDNINSKIH VLAKEN	T	34351	2863	1795	1837	2878
3	UMETNI BRUSI	T	9463	789	841	852	952
4	BRUSILNI PAPIR IN PLATNO	T	24	2	1	1	2
5	KORUND, NORMALNI	T	24552	2046	1978	2490	2343
6	STORIŠČE	T	419	35	30	56	64
7	KORUND, PLEMENITI	T	10794	900	802	402	707
8	DR. PR. PREL. NEK. RUD.	T	1946	162	21	20	24
PROIZV. LITIH IZD.							
1	ULIT. IZ SIVE LITINE DO 5 KG	T	20460	1705	1807	1756	1829
2	UL. IZ SIVE LITINE OD 6 DO 50 KG	T	28662	2390	2088	2679	2811
3	ULIT. IZ SIVE LIT. NAD 50 KG	T	44602	3717	3541	4259	3624
4	MODULIRANA LITINA	T	11214	935	852	1059	869
5	ULITKI IZ TEM. LITINE DO 5 KG	T	5270	429	508	453	551
6	ULITKI IZ ALUMINIJA IN ZLII.	T	9444	789	757	867	905
7	ULITKI IZ MEDI	T	3344	279	205	213	211
8	ULITKI IZ BRONA	T	3124	260	253	323	217
9	ULITKI IZ CINKA	T	1373	114	162	89	122
10	ULI. IZ DR. NEZ. KOVIN IN ZL.	T	596	50	6	17	18
11	IZKOVKI KOVANI V MODELU	T	28516	2376	2343	2715	2928
12	STORIŠČE	T	470	29	22	35	83
13	IZKOVKI PROSTO KOVANI	T	1931	161	132	188	242
14	IZTISKI IZ ŽELEZA	T	6739	562	644	592	459
15	IZTISKI IZ NEŽELEZNIH KOVIN	T	3482	290	278	278	327
PROIZV. KOV. INSTAL. MAT.							
1	PLOČ. KOTLI ZA CENT. KURJAVO	T	13683	1157	793	1122	1287
2	PLUČEVINASTI RADIATORJI	KOS	43165	3597	2875	4399	4578
3	ALUMINIJSKI RADIATORJI	T	1924	161	152	177	246
4	NAPRAVE ZA IZKOR. SONČNE EN.	T	668	56	29	38	50
5	BOJLERJI ZA CENTRALNO KURJAV	T	649	54	46	62	65
6	DR. PLOČEVINASTA OP. ZA INSTA.	T	7122	177	158	143	215
7	PLUČEVINASTE KADI ZA KOPAL.	T	574	48	50	57	66
8	DRUGE PLOČ. SAN. NAPR.	T	758	63	99	53	10
9	VOLUVODNE IN SANIT. ARMATURE	T	1140	95	97	104	107
10	ARMATURE ZA AGRESIVNE SNOVI	T	3303	275	227	250	266
11	ARMATURE ZA TOKOČINO	T	427	36	35	50	25
12	ARMATURE ZA PARE	T	97	8	5	6	7
13	FITINGI, POCINKANI	T	28	2	-	-	4
14	FITINGI, NEPOCINKANI	T	2302	275	204	315	320
15	DRUGI KOVIN. INSTAL. MATERIAL	T	75	6	3	3	12
16	DRUGI KOVIN. INSTAL. MATERIAL	T	507	42	34	36	40
PROIZV. BRODJA							

2. KOLICINSKA PROIZVORNJA DE KESCIH IN PANDAH DEJAVNOSTI 197  
(NADALJEVANJE)

IV	V	VI	VII	VIII	IX	X	XI	XII	KOEF. ZAP*	VARN. %
1059	751	447	400	265	418	471	243	464	37.0	5
145	147	93	76	79	67	67	60	28	43.0	6
1	1	1	-	1	-	1	-	1	-	1
271	269	299	250	211	240	240	267	180	14.0	2
4347	4327	4552	4779	4637	4577	4590	4351	4409	9.0	1
47	42	50	34	30	25	26	30	21	40.0	2
24	45	49	34	60	49	46	45	43	27.0	3
24	17	14	22	18	20	22	29	29	47.0	4
24	27	15	16	20	22	6	17	16	91.0	5
150	151	152	145	162	155	158	157	158	24.0	6
70	60	78	63	44	37	38	35	36	36.0	7
4	5	9	9	4	5	3	5	6	50.0	8
462	473	537	345	499	512	546	571	461	12.0	1
346	349	376	350	320	426	453	451	463	12.0	2
1375	1557	1638	3544	527	682	2293	2059	1692	51.0	1
47	42	39	50	29	36	51	41	26	23.0	2
4179	4130	4752	4087	4168	4656	4990	4291	4174	14.0	1
2456	3239	3377	2692	3051	3224	3471	2877	2814	18.0	2
592	812	814	687	720	789	733	737	624	11.0	3
2	2	2	2	2	2	3	2	2	27.0	4
1464	2172	2520	2276	2020	1822	1846	1581	1831	15.0	5
59	21	53	112	4	19	1	-	-	85.0	6
528	756	1243	1095	1026	788	1100	1095	1181	28.0	7
-	48	251	248	263	210	265	326	260	68.0	8
1061	1773	1509	1222	1362	1805	1969	1802	1805	12.0	1
2687	2495	2594	2217	1884	2367	2282	2200	2288	11.0	2
3842	4266	4404	3129	3131	3786	3221	3789	3370	12.0	3
829	835	902	739	983	695	1107	1192	1092	16.0	4
390	450	448	312	424	419	476	453	285	13.0	5
795	806	860	654	722	791	786	779	742	8.0	6
421	296	279	214	250	243	354	338	323	24.0	7
267	284	247	266	250	220	175	203	219	20.0	8
105	103	111	87	113	123	142	126	89	19.0	9
17	374	87	11	9	6	7	14	30200.0	10	
2774	2510	2581	2261	1940	2321	2405	1978	1760	14.0	11
59	20	40	-	-	24	48	37	52	56.0	12
159	208	213	150	90	152	125	120	134	26.0	13
571	503	459	524	656	586	605	572	568	11.0	14
327	275	315	275	295	293	272	279	270	7.0	15
1127	1238	1248	4002	435	427	467	447	1218	40.0	1
3465	2449	4179	3112	2461	2661	4059	3788	2141	17.0	2
204	225	251	75	108	110	139	145	103	34.0	3
38	52	50	38	65	80	72	78	74	20.0	4
48	61	69	75	49	46	28	29	27	25.0	5
245	158	168	152	147	175	221	188	162	18.0	6
56	34	24	21	25	62	60	61	41	21.0	7
83	87	82	21	60	88	86	84	27	45.0	8
105	56	102	68	84	93	98	124	82	17.0	9
275	268	301	299	242	276	287	310	252	8.0	10
42	42	34	23	42	42	32	26	23	24.0	11
11	17	16	3	2	9	5	6	6	37.0	12
-	-	4	2	-	5	6	1	1	101.0	13
214	265	293	224	256	271	236	244	260	12.0	14
6	1	1	6	2	3	30	6	3129.0	15	
22	27	41	49	34	47	51	47	34	11.0	16



22. KOLIČINSKA PROIZVODNJA PO MESCNIH IN PANOGAH DEJAVNOSTI 1987  
 (NADALJEVANJE)

ZAP. ST.	IME PROIZVODA	MERSKA ENOTA	SKUPAJ	MESEČNO POPREČJE	I	II	III
1	KOVINSKI ZAGANI LISTI	T	38	3	3	3	6
2	PILE	T	8	1	1	-	1
3	STROJ.NOZI ZA KOV.LES IN DR.	T	1080	90	86	93	91
4	REZKALA	T	27	2	1	4	4
5	NAVČUNA REZILA	T	2	-	-	-	1
6	POVRTALA	T	2	-	-	-	1
7	ORODJE IZ TRDEGA MATERIALA	T	28	2	2	2	2
8	VRENJALNE PRIPRAVE	T	216	18	34	11	20
9	ROČNA IN MEHANIČNA DVIGALA	T	90	8	12	8	7
10	DRUGO ORODJE-PRIPRAVA	T	288	24	9	9	24
11	ORODJE ZA ŠTANJ IN OBLIKOV.	T	1317	110	120	110	111
12	KALUPI ZA BRIZGANJE IN VLIV.	T	155	13	12	12	9
13	KOVALNO ORODJE	T	459	38	41	40	39
14	KRAMPI IN KOVNICE	T	322	28	18	46	67
15	KOVANE LOPATE KOPAČE IN MOT.	T	585	49	26	42	40
16	STIS.LOPATE KOPAČE IN MOTIKL	T	1145	95	85	100	112
17	GRABLJE IN VILE	T	547	46	56	48	55
18	KOSE IN SRPI	T	373	31	28	37	39
19	DRUGO ROČNO KMETIJSKO ORODJE	T	837	70	97	85	98
20	MERILNO ORODJE	T	6	1	-	-	1
21	KONTROLNO ORODJE	T	11	1	1	1	2
22	PNEVMATIČNA KLADIVA	T	284	24	25	21	18
23	DRUGO ROČNO PNEVM. ORODJE	T	231	19	19	20	27
24	KOVINSKO ROČNO ORODJE	T	3443	287	293	255	386
25	ORODJE ZA OMB.PLASTIČNIH MAS	T	11	1	-	1	1
26	DEL.PRIKLJ.ZA ROČ.EL.DR. DR.	T	219	18	23	12	26
27	DR.NEOMENJENO ROČNO ORODJE	T	1607	134	136	150	144
28	UTENZILIJE ZA TEKSTILNO IND.	T	970	81	79	74	106
29	UTENZILIJE ZA DRUGO IND.	T	213	18	66	21	16
PROIZV. KOV. EMBALAZE							
1	DR.EMP.IZ BELE PLOČEVINE	T	9764	814	535	653	679
2	AEROSOLNA EMP.IZ ALUMINIJA	T	202	25	30	27	23
3	DRUGA EMBALAZA IZ ALUMINIJA	T	1527	127	116	97	98
4	DRUGA EMBALAZA IZ ČRNE PLOČ.	T	3593	299	227	215	234
5	PLOMBE	T	64	5	4	5	3
6	EMBALAZA IZ DRUGIH KOVIN	T	21	2	3	2	1
7	KOV.ZAMAŠKI ZA STEKLENICE	T	5421	452	386	460	370
PROIZV. ŽIČNIH IZDELKOV							
1	GRABENI ŽEBLJI	T	4155	344	217	195	237
2	DRUGI NAMENSKI ŽEBLJI	T	2746	312	425	466	429
3	JEKLENE KOVICE	T	900	75	66	82	102
4	KOVICE IZ ALUMINIJA	T	16	1	2	3	2
5	LESNI VIJAKI	T	2492	208	187	276	236
6	PLOČEVINSKI VIJAKI	T	669	56	67	68	78
7	DRUŽNI VIJAKI DO 6 MM	T	1891	156	129	185	196
8	VIJAKI ZA SPLOŠNO UPORABO	T	2601	217	201	189	320
9	VIJAKI VIŠJH STOPENJ TRDNO.	T	1841	153	131	154	121
10	MATICI	T	1859	155	177	202	155
11	ELEMENTI ZA ZAVAROV.ZVEZ	T	1429	119	183	122	120
12	DRUGI VIJAČNI IZDELKI	T	1574	131	142	104	131
13	BODEČA ŽICA	T	439	37	35	61	47
14	JEKLENE ŽIČNE MREŽE	T	2846	237	258	244	230
15	JEKLENO ŽIČNO PLATNO	T	2010	168	183	142	193
16	ŽIČNO PLETIVO IZ NEŽEL.KOVIN	T	251	21	22	8	28
17	DRUGI IZO.PLETENE ŽICE	T	260	30	11	28	50
18	TEHNIČNE VZMETI	T	1242	104	116	98	122
19	STORITVE	T	80	7	11	7	6
20	VZMETI ZA PČISTVO	T	285	24	21	24	19
21	VALOVILO VZMETI	T	263	22	29	26	18
22	ELEKT.ZVARJENE METERSKE VER.	T	269	21	21	45	42
23	SNEŽNE VERIGE	T	1064	90	125	92	91
24	TEHNIČNE VERIGE	T	5246	437	290	509	508
25	SILRNE VERIGE	T	1841	152	198	99	167
26	KOVINSKE VARIL.ELEKTR.GOLE	T	1179	98	110	157	93
27	KOVINSKE VARIL.ELEKTR.OPLAŠČ	T	18120	1260	1248	1254	1382
PROIZV. LEZAJEV							
1	KROGLIČNI LEZAJI	T	92	8	11	8	10
2	DELI KOTALNIH LEZAJEV	T	105	9	10	9	12
PROIZV.DR.KOV.REPROMAT.							

22. KOLIČINSKA PROIZVODNJA PO MESCih IN PANGAR DEJAVNOSTI 1987  
(NADALJEVANJE)

IV	V	VI	VII	VIII	IX	X	XI	XII	*KDEF*	*ZAP*
									*VAR.*	*T.*
2	4	3	2	4	4	3	3	1	41.0	1
1	-	1	1	-	1	1	1	-	-	2
108	101	98	86	82	91	71	88	84	10.0	3
2	1	7	6	2	1	3	3	3	61.0	4
-	-	-	-	-	-	1	-	-	-	5
-	-	-	-	-	-	1	-	-	-	6
1	2	4	2	2	3	1	4	1	52.0	7
19	36	19	10	7	19	14	11	16	48.0	8
7	8	19	7	6	6	4	6	-	47.0	9
18	29	25	26	26	17	18	23	62	55.0	10
132	100	100	91	100	102	135	115	100	12.0	11
19	11	8	10	13	19	13	11	18	28.0	12
39	41	37	29	40	39	40	34	30	8.0	13
18	25	58	8	4	2	21	25	30	71.0	14
27	56	64	42	29	80	56	69	42	32.0	15
121	123	86	69	55	54	115	105	110	23.0	16
60	60	62	39	26	48	32	34	26	28.0	17
27	32	25	21	21	34	37	28	34	20.0	18
76	49	95	51	30	70	75	58	53	30.0	19
-	1	-	-	-	1	1	1	1	-	20
1	-	1	1	1	1	1	-	1	-	21
26	27	27	20	26	23	21	23	25	13.0	22
14	17	14	12	24	22	20	22	20	22.0	23
361	351	287	219	175	272	255	268	231	21.0	24
-	2	1	1	1	1	1	1	1	-	25
16	22	28	30	25	3	17	7	10	47.0	26
133	129	126	115	116	144	127	139	148	8.0	27
125	69	80	59	86	75	57	85	75	22.0	28
13	13	12	13	13	14	15	7	10	82.0	29
651	795	1407	1097	980	964	890	716	297	32.0	1
26	24	17	28	20	21	29	32	25	17.0	2
103	105	170	110	136	153	170	159	110	22.0	3
289	316	334	287	295	294	300	310	292	9.0	4
12	9	5	3	3	5	5	4	6	51.0	5
2	1	4	-	1	3	2	1	1	47.0	6
420	474	541	514	486	531	508	427	304	15.0	7
340	400	404	302	374	470	577	368	270	31.0	1
388	271	283	290	263	227	183	201	320	29.0	2
106	60	67	65	67	75	79	71	59	20.0	3
-	2	1	1	1	1	1	1	1	71.0	4
202	262	282	134	134	166	163	164	184	28.0	5
42	49	58	27	43	69	68	53	47	25.0	6
175	133	179	104	176	182	149	162	120	18.0	7
295	259	264	59	158	221	185	179	191	32.0	8
180	147	151	149	151	154	167	108	218	17.0	9
146	151	171	181	118	115	146	127	158	16.0	10
122	129	104	111	101	109	105	112	111	16.0	11
118	132	147	121	160	164	101	142	112	15.0	12
40	48	66	42	19	25	24	32	-	28.0	13
268	175	205	185	158	205	281	247	190	25.0	14
160	173	170	157	163	173	183	173	160	7.0	15
31	36	24	14	11	28	14	12	23	41.0	16
32	34	67	37	27	34	9	28	2	56.0	17
109	123	125	101	89	77	98	80	103	15.0	18
13	3	5	5	12	6	8	1	2	52.0	19
17	27	44	22	23	22	20	28	18	29.0	20
26	23	3	21	23	22	20	27	23	29.0	21
51	43	29	23	23	33	27	20	12	37.0	22
96	54	106	47	42	106	82	98	142	32.0	23
385	430	473	476	554	463	488	273	297	18.0	24
167	97	160	81	159	107	225	140	241	32.0	25
114	132	96	86	61	124	93	62	51	31.0	26
1187	1372	1399	1247	1218	1266	1227	1142	1177	6.0	27
8	8	7	4	7	5	2	17	5	46.0	1
11	11	7	8	8	9	10	8	7	26.0	2



22. KOLIČINSKA PROIZVODNJA PO RESCIH IN KATEGORIJAH DEJAVNOSTI 1987  
 (NADALJEVANJE)

ZAP. ST.	IME PROIZVODA	* MERSKA ENOTA *	* SKUPAJ *	* MESEČNO * * PPOREČJE *	I *	II *	III *
1	OKOVJE IN PRIPR. ZA STAVB. POH.	T	4932	411	311	502	420
2	OKOVJE IN PRIPR. ZA POH.	T	6426	577	633	374	717
3	OKOVJE ZA DRUTEV	T	273	72	76	86	92
4	OKOVJE ZA GALANTERIJO	T	1103	92	84	60	136
5	DRUGO OKOVJE IN PRIPR.	T	1519	127	146	175	186
6	VARJENJE ARMAT. MREŽE	T	17438	1453	1548	1427	1834
7	REŠETKASTI NOSILCI IZ ŽICE	T	4296	358	286	221	427
8	MEHANIZMI IN BRZOVEZI	T	1756	146	140	129	157
9	DRUGI KOV. REPROD. MATE.	T	2406	201	221	275	225
PROIZV. KONSTRUKCIJ							
1	JEKLENI MOSTOVI	T	40	3	-	-	-
2	JEKLENE STREHE	T	216	18	5	6	8
3	JEKLENE HALE	T	3089	257	307	360	169
4	PLOČEV. CEVI IN DIMNIKI	T	422	35	18	18	56
5	KOVINSKA OKNA IN VRATA	T	2719	252	252	248	267
6	KOVINSKE ŽALUZIJE	T	233	19	19	21	19
7	DRUGI JEKLENI STEBNI	T	4076	340	336	377	359
8	JEKLENI FASADNI GRADB. CDRI	T	169	14	6	-	-
9	JAMŠKE KOVINSKE STOLJKE	T	961	80	85	155	-
10	VARNOSTNA OPREMA ZA CESTE	T	1018	85	20	127	129
11	PLASCI	T	232	19	20	7	76
12	KESONI IN BUNKERJI	T	735	61	62	96	77
13	KOVINSKI SILOSI	T	1052	86	23	39	39
14	BIVALNI KONTEJNERJI	T	5205	434	480	387	400
15	KONTEJNERJI ZA SKLAD.	T	913	80	101	66	82
16	OVIGALNI VOZIČKI	T	169	14	15	32	28
17	KOVINSKE PALETE	T	583	49	18	52	34
18	INDUSTRIJSKA POSODA	T	3057	255	322	461	544
19	REZERVARJI GAZOMETRI CIST.	T	2654	239	229	223	246
20	KOVINSKI KIOSKI	T	58	5	19	18	18
21	ALUMINIJSKA OKNA, VRATA KOLET	T	2814	235	262	235	127
22	DRUGE KONSTR. NEŽEL. KOVIN	T	2	-	2	-	-
23	DRUGE KOV. KONSTR.	T	7937	661	472	751	718
24	DELI KOVIN. GRADB. IN DRUG. KON	T	12749	1062	795	1015	1236
25	PRIPR. IN MONT. KONSTR.	TIS. EF. UR	1586	132	100	90	124
PROIZV. DRUGIH KOV. IZD.							
1	TREZ. VRATA IN TREZORJI	T	40	3	1	5	2
2	BLAGAJNE	T	266	72	72	39	157
3	SISTEMI OMAR ZA ARHIV.	T	3275	281	144	386	362
4	KOV. OPREMA ZA DELAVNICE	T	588	49	45	96	74
5	KOV. OPREMA ZA IRGOVINE	T	6061	672	309	372	568
6	POSTELJE ZA HOLNJSNICE	T	48	4	3	4	4
7	DRUGA KOV. CPR. ZA BCL.	T	423	36	42	44	26
8	KOV. OPREMA ZA GUSTINSTVO	T	2836	236	214	224	227
9	KOV. CAMPING OPREMA	T	74	6	1	7	15
10	DRUGO KOVINSKO POHISTVO	T	1980	163	124	182	196
11	KOVINSKE LESTVE	T	908	76	65	54	118
12	ERAJLIRANA POSODA	T	7289	607	600	679	672
13	ALUMINIJSKA POSODA	T	136	12	15	11	11
14	DRUGA POSODA	T	399	23	20	26	29
15	PLINSKE PEČI IN GREJNIKI	T	223	19	27	6	5
16		KOS	11218	935	1808	312	64
17	PLINSKI ŠTED. IN KUHALNIKI	T	1566	121	131	121	94
18		KOS	29807	2484	2608	2171	1611
19	PLINSKI SOJLERJI	T	25	2	15	-	-
20		KOS	1750	146	1000	-	-
21	PEČI NA TRJA GORIVA	T	1345	112	127	125	159
22		KOS	13106	1092	1173	1191	1170
23	PEČI IN ŠTED. ZA ETAZ. KURJ.	T	1821	152	91	157	173
24		KOS	9807	817	495	846	870
25	ŠTED. NA TRINA GORIVA	T	1341	112	137	125	111
26		KOS	13402	1117	1372	1276	1120
27	DELI ZA PEČI IN ŠTED.	T	1221	102	38	42	122
28	PRIEDR ZA PRIP. JEDI IN NAP.	T	41	3	8	7	-
29	DRUGI KOV. KUH. PRIEDR	T	102	9	11	13	5
30	GASILNI APARATI IN PRIPR.	T	157	13	7	14	22
31	KUHINJSKE TEHTNICE	T	752	62	35	52	59
32	PULTNE TEHTNICE	T	50	4	2	6	5
33	UTEZI IZ LITEGA ŽELEZA	T	180	15	43	26	39
34	UTEZI IZ NEŽEL. KOVIN	T	4	-	-	-	1
35	KURILNI PRIEDR	T	27	3	2	4	2
36	GALANTER. KOV. IZD.	T	1229	102	96	98	102
37	NAPRAVE ZA MELIC. POTR.	T	28	2	1	2	5
38	LIKALNE DESKE	T	235	28	27	26	40
39	DRUGI IZD. ŽIRKKE PORABE	T	4414	366	324	277	432



22. KULIČINSKA PROJEKCIJA PO RESCIH IN PANDAH REPUBLIKE SLOVENIJE 1977  
(NADALJEVANJE)

IV	V	VI	VII	VIII	IX	X	XI	XII	*KOE*	*ZAP*
									VAR.	SI.
492	385	424	382	407	274	454	391	376	17.0	1
641	602	615	592	470	616	609	564	549	16.0	2
90	97	76	41	65	52	72	44	61	22.0	3
104	103	121	99	67	82	80	62	92	25.0	4
122	172	148	122	133	202	61	52	50	38.0	5
1790	1645	1748	736	1109	1578	1779	1712	1192	23.0	6
245	260	424	428	348	404	432	316	325	20.0	7
156	145	185	90	140	157	165	160	173	14.0	8
219	210	194	120	174	192	159	179	216	15.0	9
-	-	-	-	-	-	40	-	-	256.0	1
42	8	44	32	20	12	8	12	18	74.0	2
326	292	262	220	259	324	208	244	97	25.0	3
70	23	31	37	41	24	54	21	29	46.0	4
261	277	299	266	241	239	223	229	217	9.0	5
21	22	19	21	20	21	19	17	14	11.0	6
365	298	297	253	258	321	247	324	441	16.0	7
14	17	-	9	5	16	11	21	-	154.0	8
61	62	90	104	24	96	-	10	274	83.0	9
20	204	218	3	28	86	81	22	60	82.0	10
22	5	-	74	-	-	15	-	2120.0	-	11
45	56	38	37	70	96	37	42	68	24.0	12
41	34	51	36	33	77	128	381	120	108.0	13
407	396	528	548	407	567	482	396	207	21.0	14
96	150	145	38	84	102	64	42	89	37.0	15
11	-	41	2	1	12	14	7	8	84.0	16
64	57	68	56	122	25	37	41	18	56.0	17
496	491	118	78	65	107	98	154	96	74.0	18
268	291	250	270	205	232	156	229	235	12.0	19
2	1	-	-	-	-	-	-	-	126.0	20
205	266	236	200	245	247	270	184	221	20.0	21
-	-	-	-	-	-	-	-	-	-	22
670	556	645	272	497	692	679	761	923	24.0	23
1050	1277	1094	1088	1045	1009	1217	854	929	15.0	24
122	180	138	129	135	143	138	144	133	16.0	25
-	-	-	-	-	-	-	-	-	-	-
5	7	1	1	2	2	5	4	5	67.0	1
46	111	51	78	114	49	29	82	28	51.0	2
217	340	234	166	234	231	207	252	601	47.0	3
70	26	125	5	21	31	44	45	4	72.0	4
429	268	1182	1349	811	751	784	141	497	51.0	5
2	4	3	4	5	4	5	4	5	18.0	6
28	28	55	30	46	35	31	25	29	24.0	7
232	294	400	208	222	172	113	102	108	44.0	8
12	10	8	5	3	2	4	4	3	65.0	9
170	181	172	141	151	168	163	155	145	12.0	10
71	72	90	72	69	78	74	82	62	20.0	11
520	574	620	448	619	610	652	639	645	10.0	12
11	10	17	11	12	12	11	9	12	17.0	13
26	26	23	26	42	36	40	55	20	30.0	14
-	18	18	2	60	21	43	-	22	22.0	15
2	200	281	25	3933	1119	2843	7	4941	22.0	16
29	193	149	112	112	128	170	186	117	27.0	17
943	3542	2650	2092	2170	2446	3406	3581	2145	20.0	18
3	2	1	-	2	-	-	-	-	218.0	19
200	150	150	150	150	-	-	-	110	169.0	20
148	36	59	22	132	219	179	58	26	54.0	21
1710	579	728	546	1235	2375	1493	702	204	52.0	22
149	190	195	110	152	180	182	137	103	22.0	23
742	1035	1164	673	798	544	643	735	512	27.0	24
105	129	95	74	95	120	134	112	104	16.0	25
1048	1292	950	729	945	1190	1241	1115	1043	16.0	26
71	84	91	122	98	134	146	140	132	25.0	27
2	6	1	6	-	-	5	3	8	79.0	28
5	3	1	14	4	5	6	11	18	51.0	29
20	19	20	6	11	14	7	9	8	44.0	30
-	46	58	45	141	62	76	71	18	41.0	31
6	4	6	5	4	3	5	4	1	32.0	32
8	13	6	1	6	15	22	1	-	64.0	33
1	-	-	-	1	1	-	-	-	-	34
6	5	-	1	4	2	2	4	2	45.0	35
98	87	108	105	105	105	108	108	108	6.0	36
-	-	6	1	2	2	1	4	4	87.0	37
22	26	22	15	26	27	25	29	14	24.0	38
251	284	345	354	246	381	410	320	360	6.0	39



22. KOLIČINSKA PROIZVODNJA PO MESCNIH IN PANOGAH OBJAVNOSTI 1987  
(NADALJEVANJE)

ZAD* ST.*	IME PROIZVODA	* MERSKA ENOTA*	* SKUPAJ	* MESEČNO * * POPREČJE*	I	II	III
40	ROČNI JEKLENI VOZICKI	T	55	5	2	2	10
41	NEOH.IZD.KOV.IND.	T	1065	89	67	109	98
PROIZV. ENERĢ. STROJEV							
1	GRELNIKI VOĢE	T	40	2	-	-	-
2	DR.OPR.IN NAPR.ZA TE.ID.TPL	T	118	10	-	-	1
3	VOĢNE TURBINE	T	1482	124	20	116	79
4		KOS	6	1	-	-	-
5	DR.OPR.ZA HIDROEL.	T	2485	457	198	310	568
6	OPR.ZA NEKONVENC.ENERĢ.	T	429	36	47	25	72
7	LADIJ.MOT.HITRO TEK.	T	514	43	65	51	60
8		KOS	18616	1551	1255	3059	1020
9	DR.MOT.Z NOT.IZGOR.	T	789	66	57	117	33
10		KOS	93927	7827	5462	13462	2717
11	DELI ENERĢ.STROJEV IN NAPRAV	T	155	13	7	15	17
PROIZV. GRAĢB. STROJEV							
1	STR.IN NAPR.ZA RUĢE	T	1611	134	268	30	54
2	STROJI ZA DRĢELJENJE RUĢE	T	2737	228	230	228	227
3	DRUGI RUDARSKI STROJI	T	528	44	10	40	70
4	DELI KUD.STR.IN NAPRAV	T	3682	307	189	317	244
5	STORITVE	T	9	1	-	1	-
6	VIBRACIJSKI VALJARJI	T	1295	108	97	60	121
7	RAZKLADALNIKI (LUMPERJI)	T	116	10	18	-	-
8	STROJI ZA PROIZV.BETONA	T	137	11	17	16	15
9	MEŠALNIKI ZA BETON	T	783	65	86	73	79
10	STROJI ZA PROIZV.ASFALTA	T	473	39	45	65	13
11	FINISEPJI ZA ASF.IN BETON	T	325	27	30	15	30
12	AVTOMATSKE BETONARNE	T	554	46	80	76	72
13	DRUGI GRAĢB.STR.IN NAPR.	T	4592	383	488	528	481
14	DELI GRAĢB.STROJEV IN NAPR.	T	12335	1028	1028	1040	1224
PROIZV. OĢDELOV. STROJEV							
1	ŠKARJE ZA REZ.PLOĢ.	T	324	27	37	16	136
2	DR.STR.ZA REZ.PLOĢ.	T	52	4	4	6	6
3	STROJI ZA POLIR.IN LEPAJJE	T	175	15	16	13	18
4	SPEC.STROJI ZA OĢD.KOVIN	T	69	6	4	5	3
5	DR.STROJI ZA OĢD.KOVIN	T	12	1	-	-	-
6	DELI STROJEV ZA OĢD.KOVIN	T	20	2	3	-	2
7	STROJI ZA UĢOG.OĢLIK.KOVIN	T	179	15	-	-	-
8	HIDRAVLICNE STISKALNICE	T	8293	691	408	558	875
9	MEHANIĢNE STISKALNICE	T	2187	266	111	474	420
10	STROJI IN NAPR.ZA LIVARNE	T	3011	251	304	264	323
11	DRUGI DEL.STR.ZA PREGĢL.KOV.	T	15	1	2	3	1
12	DELI ST.ZA PREGĢL.KOVIN	T	2114	176	201	171	157
13	NAPR.ZA ĢISC.IN RAZM.	T	10	1	5	-	-
14	NAPRAVE ZA LAK.PLASTIF.IDR.	T	977	81	3	99	65
15	DELI STR.IN NAPR.ZA POV.OĢD.	T	59	5	12	3	5
16	LESNI REZKALNIKI	T	42	4	-	7	23
17	STRUŽNICE ZA LES	T	12	1	1	1	1
18	VRTALNIKI ZA LES	T	180	15	-	4	8
19	ŠKOBELJNIKI ZA LES	T	357	30	10	10	9
20	POLNOJARMENIKI	T	3	-	-	-	-
21	STROJNE ZAGE ZA LES	T	944	79	34	74	85
22	KOMB.STROJI ZA OĢD.LESA	T	624	52	32	49	53
23	DR.DEL.STR.ZA OĢD.LESA	T	102	9	-	4	23
24	DELI STR.ZA OĢD.LESA	T	341	28	8	7	28
PROIZV. DRUGIH STROJEV							
1	MLINSKI STROJI	T	14	1	-	-	2
2	STR.IN NAPR.ZA KLAVNI.IND.	T	739	62	83	96	91
3	STR.IN NAPR.ZA PREDEL.MLEKA	T	570	48	8	48	105
4	STR.IN NAPR.ZA PEKARNE	T	2006	167	67	112	137
5	STR.IN NAPR.ZA PRED.SADJA	T	13	1	1	1	1
6	STR.IN NAPR.ZA DR.ZIVI.IND.	T	538	45	16	7	89
7	DELI STR.IN NAPR.ZA ZIVI.IND.	T	792	66	70	84	60
8	PREDILNI STROJI IN NAPRAVE	T	67	6	-	-	-
9	STROJI ZA OĢDELAVD TEKSTILA	T	42	4	-	-	-
10	DELI STR.IN NAPR.ZA TEK.IND.	T	468	39	28	29	66
11	DRĢBILNIKI IN GRANULATORJI	T	503	42	69	2	117
12	STR.IN NAPR.ZA PROIZV.OPEKE	T	88	7	8	7	11
13	ROTACIJSKE PEĢI	T	182	15	23	-	-
14	DRUGI STR.ZA IND.GRAĢB.	T	82	7	3	4	4
15	DELI STR.IN NAPR.ZA IND.GR.	T	187	16	28	23	41

22. KOLIČINSKA PROIZVODNJA PO MESCih IN PANDOH DEJAVNOSTI 1987  
(NADALJEVANJE)

IV	V	VI	VII	VIII	IX	X	XI	XII	*KDEF*	*ZAP*
									*VAR.*	*ST.*
10	6	7	1	3	7	2	2	3	63.0	40
114	111	72	59	96	99	82	75	83	20.0	41
4	4	4	6	2	5	5	7	3	58.0	1
-	-	-	4	2	-	-	-	1112	94.0	2
183	123	184	30	81	77	292	83	214	62.0	3
-	-	1	-	-	-	-	-	5114	0	4
532	308	598	151	494	397	508	554	867	41.0	5
-	72	27	52	-	48	19	4	63	59.0	6
26	25	38	17	17	27	28	68	92	53.0	7
1535	1355	2256	1032	1041	1523	1706	1681	1143	37.0	8
107	68	47	45	39	74	62	74	66	37.0	9
7868	8771	8515	4968	6817	8100	8426	9005	9816	33.0	10
8	7	14	2	6	5	7	29	37	77.0	11
150	135	114	75	145	185	165	145	145	45.0	1
226	227	228	225	220	226	227	239	230	2.0	2
25	149	14	15	26	55	37	55	32	82.0	3
258	285	207	328	297	414	464	391	288	26.0	4
1	2	2	1	-	-	-	2	-	45.0	5
104	25	101	116	86	111	167	154	153	36.0	6
13	18	-	33	-	-	-	34	-	102.0	7
13	13	10	11	3	11	13	11	4	37.0	8
79	101	67	58	50	54	56	44	26	28.0	9
27	99	15	60	45	4	30	22	48	65.0	10
15	20	80	15	15	30	15	30	30	64.0	11
73	69	48	45	14	18	19	30	10	56.0	12
479	268	384	226	274	419	355	324	266	25.0	13
1076	1072	1133	970	1042	966	816	990	977	9.0	14
-	50	5	12	10	30	5	6	17129	0	1
13	1	6	-	6	5	-	4	1	77.0	2
18	16	35	11	11	13	12	8	4	49.0	3
1	1	1	-	4	2	3	23	22	124.0	4
-	-	-	7	1	1	-	1	2173	0	5
8	3	2	2	-	-	-	-	-	88.0	6
-	-	4	11	70	20	15	26	33116	0	7
430	898	607	678	780	221	741	666	1131	29.0	8
321	300	470	132	228	159	182	138	227	49.0	9
262	181	299	180	182	165	269	166	416	30.0	10
2	1	1	2	-	-	2	-	1	77.0	11
132	183	194	145	191	164	181	219	176	13.0	12
56	-	-	-	-	-	2	2	1122	0	13
56	125	72	59	69	123	48	162	96	50.0	14
3	4	5	3	7	7	2	3	5	53.0	15
2	-	-	2	-	1	6	-	-	142.0	16
1	2	1	1	1	1	-	-	2	32.0	17
-	10	5	65	23	30	1	7	27114	0	18
4	63	55	50	10	67	31	8	20	87.0	19
-	-	-	-	-	-	-	2	1	-	20
89	78	83	86	84	87	83	81	80	18.0	21
42	59	130	59	37	35	53	46	28	49.0	22
4	8	6	6	11	18	3	6	13	65.0	23
9	28	16	17	19	23	26	15	145128	0	24
-	1	1	-	5	-	-	1	4143	0	1
90	38	40	44	27	46	42	68	74	38.0	2
37	22	107	18	15	29	22	45	114	77.0	3
148	134	209	238	122	224	175	193	247	22.0	4
1	1	1	1	-	1	2	2	1	32.0	5
9	7	63	26	19	109	60	70	63	75.0	6
69	67	63	67	55	72	45	47	93	20.0	7
-	-	25	-	-	14	-	28	-	145.0	8
-	16	3	-	3	-	10	-	10106	0	9
55	27	57	23	36	54	32	28	13	50.0	10
-	1	1	2	-	14	220	-	77148	0	11
6	4	31	3	4	4	1	4	1125	0	12
1	-	-	-	-	-	-	107	51192	0	13
4	8	7	10	7	6	17	6	5	52.0	14
22	11	12	19	9	8	8	1	9	68.0	15



22. KOLIČINSKA PROIZVODNJA PO MESCIH IN FANCIH LEJAVNOSTI 1987  
(NACELJEVANJE)

ZAP. ST.*	IME PROIZVODA	* AMERSKA ENOTA *	* SKUPAJ *	* MEFONČ * POPREČJE *	I *	II *	III *
16	STR. IN NAPR. ZA STROJENJE	T	2345	195	43	89	251
17	STR. IN NAPR. ZA USNJ. OB.	T	10449	871	607	938	1226
18	STR. IN NAPR. ZA PREDEL. GUMB.	T	28	2	10	3	1
19	LELI STR. IN NAPR. ZA USNJ. GUM.	T	2722	211	165	244	181
20	RECI. IN NAPR. ZA TALJ. IN KAF.	T	21	2	-	-	7
21	DR. STR. IN NAPR. ZA METALURG.	T	257	21	21	93	42
22	LELI STR. IN NAPR. ZA MET.	T	1140	95	15	270	184
23	STR. IN NAPR. ZA KEM. IND.	T	402	24	26	27	53
24	NAP. IN LIN. ZA KEM. PR.	T	270	23	51	20	20
25	STR. ZA PROIZV. PAPIRJA	T	131	11	17	3	7
26	STR. IN NAPR. ZA GOZD.	T	256	21	14	41	21
27	ZOBNIŠKI PREDOSNIKI	T	2536	211	126	174	306
28	POLZASTI PREDOSNIKI	T	619	52	45	57	70
29	DRUGI PREDOSNIKI	T	247	21	19	15	18
30	NAPR. ZA BRANJE PACH. SRED.	T	141	12	6	7	20
31	DRUGI NEUM. STR. IN NAPR.	T	2654	221	222	154	97
32	LELI STR. IN NAPR. ZA DRU. IND.	T	2664	205	103	254	199
33	NAPRAVE ZA VENTILACIJO	T	6459	538	412	477	541
34	NAPRAVE ZA KLIMAT. IN DR.	T	6805	567	450	489	679
35	NAPRAVE ZA SUŠENJE	T	552	71	50	78	61
36	HLADILNE NAPRAVE	T	483	40	28	95	52
37	NAPRAVE ZA IND. COPRA.	T	1320	110	129	111	144
38	NAPRAVE ZA PREČIŠČ. VODE	T	1755	146	90	142	102
39	SISTEMI ZA GAS. POZARCV	T	129	11	10	10	40
40	DR. NAPR. ZA VARSTVO OKOLJA	T	1175	98	120	114	120
41	LELI NAP. ZA VENT. IN VAR.	T	616	51	37	38	41
42	MEHANI. ČRPALKE ZA TEKOČINO	T	2251	271	227	291	254
43		KOS	90596	7550	5007	9682	6298
44	DRUGI ČRPALKE	T	1574	131	221	160	160
45		KOS	29821	3218	6652	3282	4213
46	SPECIALNE ČRPALKE	T	73	6	15	10	10
47		KOS	6	1	1	1	1
48	DRUGE ČRPALKE	T	555	46	12	72	20
49		KOS	6077	506	68	688	511
50	STAVILNI KOMPRESORJI	T	617	51	67	65	66
51		KOS	4497	375	456	455	516
52	TOVORNE IN VAG. TEHNICE	T	2124	177	100	138	92
53		KOS	265	22	15	21	14
54	LELI ČRPALK. KOMP. TEHNIC	T	94	8	7	8	12
55	TRACNI TRANSPORTERJI	T	3095	258	210	182	311
56	VALJČNI TRANSPORTERJI	T	2692	224	232	96	528
57	VERIČNI TRANSPORTERJI	T	5908	492	311	625	622
58	LETVENI TRANSPORTERJI	T	6	1	-	-	-
59	POLZASTI TRANSPORTERJI	T	177	15	6	10	15
60	MOSTNA DVIGALA	T	2028	169	180	190	277
61	GRADB. IN STEBRNA DVIGALA	T	262	22	5	17	77
62	DRUGA IND. DVIGALA	T	1186	99	140	44	100
63	HISNA IN TOVORNA DVIGALA	T	1120	93	90	90	100
64	NAKLADALNA IN PREKLAD. DVIGAL	T	4052	328	231	262	482
65	NAČKI	T	10	1	1	-	1
66	LADJUSKA DVIGALA IN VITLI	T	696	58	-	-	61
67	REGALNI IN DRUGI NAKLAD.	T	200	17	-	-	-
68	VILIKARJI, AKUM. IN TLESLSKI	T	9660	805	727	1000	1585
69	LELI TRANSPORTERJEV. IN DR.	T	4520	378	234	269	424
PROIZV. KMET. STROJEV							
1	ENDOSNI SAMOVZGIBNI STROJI	T	968	81	96	68	164
2	PRIKLJ. ZA ENDOSNE STROJE	T	326	28	46	14	48
3	TRAKTORSKI PLOVI	T	254	21	10	10	14
4	ROTACIJSKI KROBILNIKI	T	247	21	17	29	28
5	FRANS	T	257	20	37	-	37
6	KULTIVATORJI ZA DR. PR. SETVE	T	410	34	70	-	69
7	LA. STR. ZA DR. ZEMLJE	T	294	22	14	19	71
8	SEJALNIKI ZA STENIČNA SIVA	T	23	2	-	4	-
9	SEJALNIKI ZA KROV. IN DR.	T	400	33	22	111	57
10	SAILNIKI PRES. SEJALNIKI	T	552	49	120	154	29
11	KULTIVATORJI ZA MEDV. DRU.	T	29	3	-	6	1
12	TRČILNIKI OMET. OBUJILA	T	2694	222	122	429	479
13	TRČILNIKI HLEV. OBUJILA	T	2564	214	127	159	200
14	RAZPREDILNIKI GNONJICE	T	1977	165	167	192	202
15	SOBIRALNIKI KROV. DRU.	T	2505	252	-	-	492
16	SAMOVZGIBNI KOSILNIKI	T	320	28	-	35	30
17	TRAKTORSKI KOSILNIKI	T	1549	122	-	212	78
18	BRALJE	T	505	75	-	212	226
19	OKRČALNIKI ZA SENO	T	1110	92	124	-	286
20	STIK. ZA SENO IN SLAMO	T	116	10	-	5	5
21	SILČNI KOMBAINI	T	822	69	237	-	-



27. KOLIČINSKA PRILIVITONJA PO MESSER IN PANTOAR UDEJAVNOSTI 1977  
(NACELJEVANJE)

IV	V	VI	VII	VIII	IX	X	XI	XII	*KOL.F*ZAP*	*KOL.F*ZAP*
72	71	714	13	2	243	48	250	217104.0	16	
1210	931	987	704	577	241	751	666	542 24.0	17	
1	1	1	4	1	-	-	-	4137.0	18	
212	252	268	221	226	262	277	276	406 22.0	19	
4	-	-	-	2	2	7	1	- 60.0	20	
6	14	21	-	12	-	-	5	- 125.0	21	
144	27	105	52	70	54	22	54	67 72.0	22	
22	29	21	45	21	24	20	24	60 40.0	23	
12	24	15	15	6	21	26	25	16 49.0	24	
-	-	-	12	-	4	62	24	- 145.0	25	
19	12	21	12	14	24	-	27	22 42.0	26	
122	132	212	142	220	221	246	1.4	228 25.0	27	
46	55	52	71	38	42	44	48	47 19.0	28	
27	14	15	24	31	19	19	18	26 24.0	29	
7	8	26	7	5	21	16	6	10 59.0	30	
494	92	151	170	354	152	212	224	190 52.0	31	
226	272	261	221	222	464	247	263	424 22.0	32	
577	510	270	497	535	272	554	624	646 11.0	33	
246	291	652	551	474	212	574	622	602 12.0	34	
44	72	62	42	61	65	72	50	124 50.0	35	
26	51	53	40	30	24	22	14	19 51.0	36	
126	81	117	104	104	82	84	112	110 17.0	37	
29	105	95	117	152	152	297	227	141 44.0	38	
20	20	4	-	-	-	-	-	- 104.0	39	
101	76	74	82	84	102	92	92	112 16.0	40	
65	68	54	56	40	77	42	25	49 26.0	41	
295	276	320	301	257	227	267	292	224 11.0	42	
2476	10742	11206	7220	7629	6526	8942	7559	7270 31.0	43	
152	126	127	120	129	128	82	88	61 22.0	44	
2217	2147	2182	2925	2241	2251	2217	2601	822 22.0	45	
-	-	26	2	-	-	-	-	- 154.0	46	
-	-	2	-	-	-	-	-	- 55.0	47	
57	42	53	54	47	50	28	27	62 26.0	48	
498	424	652	542	430	511	175	416	780 43.0	49	
20	67	42	27	49	47	49	42	46 22.0	50	
475	212	252	242	212	221	227	272	291 22.0	51	
200	209	250	222	400	147	116	144	99 47.0	52	
28	25	21	24	55	6	21	9	13 57.0	53	
22	7	2	10	5	7	7	11	5 34.0	54	
240	226	422	152	197	266	247	227	267 29.0	55	
511	50	271	118	72	222	122	129	202 68.0	56	
590	527	480	551	555	464	395	325	462 21.0	57	
-	4	-	-	-	1	-	-	1 84.0	58	
17	7	22	18	24	16	9	12	19 38.0	59	
160	48	247	129	256	168	115	93	165 29.0	60	
24	11	60	21	6	24	-	-	7 98.0	61	
27	30	222	122	86	51	57	60	116 77.0	62	
120	80	80	100	70	100	80	100	90 13.0	63	
211	475	468	305	211	202	192	226	622 44.0	64	
-	-	2	-	1	5	-	-	- 118.0	65	
-	1	20	140	110	62	60	152	70 75.0	66	
-	12	66	40	44	2	16	6	12 108.0	67	
659	657	1897	441	616	554	804	226	446 58.0	68	
519	414	270	279	275	271	257	304	314 14.0	69	
29	93	59	24	24	117	50	24	69 44.0	1	
56	28	26	17	7	12	6	9	17 69.0	2	
50	25	26	26	17	15	13	14	12 26.0	3	
21	25	12	26	19	20	12	17	12 24.0	4	
20	29	20	16	25	12	22	20	42 29.0	5	
19	22	22	26	27	22	64	19	20 52.0	6	
15	25	26	6	40	19	25	20	14 72.0	7	
-	10	-	10	-	7	-	-	- 106.0	8	
24	2	12	-	-	-	18	12	122 116.0	9	
275	2	-	-	-	-	-	1	1162.0	10	
2	10	12	-	1	1	-	1	- 122.0	11	
260	292	12	2	-	2	124	227	144 21.0	12	
66	142	125	89	66	250	484	227	512 59.0	13	
224	194	124	117	129	171	160	141	122 21.0	14	
272	102	587	270	270	600	540	270	- 57.0	15	
54	27	29	12	7	-	1	22	27 27.0	16	
110	227	47	24	24	4	160	125	427 27.0	17	
177	11	6	71	20	-	2	129	22 104.0	18	
122	261	212	22	15	14	14	-	15 104.0	19	
2	20	42	16	0	1	5	-	2119.0	20	
1	-	2	46	202	192	22	-	24112.0	21	



2P. KOLIČINSKA PROIZVODNJA PO MESCIH IN PANGAH LEJAVNOSTI 1987  
 (NACELJEVANJE)

ZAP* ST.*	IME PROIZVODA	* MERSKA ENOTA*	* SKUPAJ	* MESECNO * POPREČJE*	I	II	III
22	DR. STR. ZA KOŠNJO, ŽETEV	T	732	61	26	100	85
23	ROČNE SKROPILNICE	T	91	8	10	19	18
24	MOTOKNE SKROPILNICE	T	377	31	7	71	76
25	TRAKTORSKI RAZPRŠILNIKI	T	985	82	-	190	60
26	ELEV. TRANSP. IN NAKL.	T	2518	210	568	465	152
27	DRUGI ROBKALNIKI	T	1	-	-	-	-
28	REZALNIKI ZA KRMO	T	20	2	-	2	-
29	MLINI KLABIVARJI 2 EL. MOT.	T	198	17	12	5	-
30	MLINI KLABIVARJI NA KARL. POG.	T	113	9	-	-	-
31	KOTLI ZA PRIPRAVO KRME	T	640	53	64	105	67
32	DR. STR. ZA PRIPR. KRME	T	110	9	-	-	-
33	NAPR. ZA NAMAKANJE	T	980	82	44	70	76
34	MOLZNE ENOTE ZA MLEKO	T	30	3	6	3	6
35	NAPRAVE ZA PRASIČEREJO	T	427	36	16	32	76
36	NAPRAVE ZA GOVEDOREJO	T	411	34	21	15	26
37	DR. NAPR. ZA ŽIVINDREJO	T	546	46	60	43	32
38	NEOM. KMET. STR. IN NAPR.	T	621	52	-	12	61
39	SUŠILNIKI IN DEHIDRATORJI	T	20	2	-	-	-
40	STISK. IN SADNI MLINI	T	303	25	10	6	5
41	ZGANJARSKI KOTLI	T	735	61	63	71	17
42	TRIERJI IN STR. ZA CIČO. SORT.	T	247	21	-	18	36
43	DR. STR. ZA IND. PREF.	T	69	6	1	3	10
44	DELI IN PRIBOR ZA KM. STR.	T	2372	198	137	149	137
PROIZV. POKLICNE OPREME							
1	KOPIRNI STROJ	T	97	8	12	10	6
2	STORITVE	KOS	1605	124	183	351	181
3	RISALNI APARATI	T	18	2	-	-	-
4	RISALNI APARATI	KOS	3008	251	-	-	-
5	RISALNI APARATI	T	58	5	3	5	2
6	PRECIZNE TEHNICE	KOS	1452	121	64	58	25
7	PRECIZNE TEHNICE	T	28	2	3	3	3
8	INSTRUMENTI ZA MEDICINO	T	367	31	35	35	37
9	AP. IN PRIB. ZA LABORAT.	T	38	3	2	2	7
10	OKVIRI ZA OČALA	KOS	576078	48007	52777	54030	41592
11	DRUGI OPT. INST. IN AP.	KOS	69161	5763	4271	4880	7002
12	STENSKO, ČESTNE IN POU. URE	KOS	49634	4136	5807	2917	12361
13	NAMIZNE URE	KG	44735	3728	4637	2779	10256
14	NAMIZNE URE	KOS	23718	1977	138	840	1277
15	DRUGE UPE	KG	3561	297	21	126	192
16	DRUGE UPE	KOS	162702	13559	11925	14244	9727
17	IZVRŠILNI ORGANI	KG	44116	3676	2981	3674	2431
18	IZVRŠILNI ORGANI	KOS	504848	42071	27966	26256	44285
19	NAP. IN EL. ZA KRMILJENJE	KG	1822350	151863	162160	151200	163010
20	NAP. IN EL. ZA KRMILJENJE	KOS	94209	7851	4607	8123	5398
21	NAPR. ZA AVTOMATIZACIJO	KG	489958	40830	20772	25951	34512
22	NAPR. ZA AVTOMATIZACIJO	KOS	784	65	25	78	64
23	DELI IZD. PRECIZNE MEHANIKE	KG	20053	1671	1015	1167	1772
24	DELI IZD. PRECIZNE MEHANIKE	KG	206958	25580	20324	48702	23242
MONTAZA							
1	MONTAZA	TIS. EF. UR	777	65	62	70	70
PROIZV. TIR. VOZIL							
1	DRUGI POTN. VAGONI	T	380	32	76	76	76
2	MOTORNA TIRNA VOZILA	KOS	10	1	2	2	2
3	MOTORNA TIRNA VOZILA	T	40	4	-	-	-
4	DELI ZA ŽEL. PROM. SP.	KOS	2	-	-	-	-
5	DELI ZA ŽEL. PROM. SP.	T	1240	103	100	80	120
POPRAVILO TIRNIH VOZIL							
1	REMONT ŽEL. PROM. SP.	TIS. EF. UR	4155	346	349	343	360
2	STORITVE	TIS. EF. UR	16	1	1	1	2
PROIZV. MOTORJEV							
1	DIESEL. MOTORJI OD 75 DO 110 KW	T	1320	110	114	153	147
2	DIESEL. MOTORJI OD 75 DO 110 KW	KOS	2248	187	194	262	249
3	DIESEL. MOTORJI OD 111 DO 165 KW	T	3531	294	333	288	301
4	DIESEL. MOTORJI OD 111 DO 165 KW	KOS	5259	438	480	417	433
5	DIESEL. MOTORJI NAD 166 KW	T	1242	104	153	145	91
6	DIESEL. MOTORJI NAD 166 KW	KOS	1412	118	174	165	103

22. KOLIČINSKA PROIZVODNJA PO MESCIH IN PANDAR DEJAVNOSTI 1987  
(NADALJEVANJE)

IV	V	VI	VII	VIII	IX	X	XI	XII	*KOPR*ZAP*	*VAK.*S)*
65	88	103	78	35	44	58	17	33	47.0	22
-	11	8	1	6	-	6	3	9	64.0	23
54	35	41	26	1	22	20	13	11	76.0	24
80	60	85	40	-	80	120	120	120	45.0	25
37	548	78	113	52	26	4	222	222	95.0	26
-	-	-	-	-	-	1	-	-	-	27
-	-	-	-	-	-	2	11	5127.0	-	28
1	2	-	18	4	59	31	42	24100.0	-	29
25	-	4	-	27	-	21	25	1125.0	-	30
1	11	57	29	60	41	168	25	2	55.0	31
48	32	26	4	-	-	-	-	-	156.0	32
107	90	100	102	98	95	53	75	70	24.0	33
3	2	-	-	1	8	2	1	1	59.0	34
45	60	50	16	23	58	21	9	11	58.0	35
53	47	61	65	16	26	13	36	32	51.0	36
44	120	56	54	6	24	32	25	42	58.0	37
46	21	42	55	60	71	146	60	47	61.0	38
-	-	-	-	20	-	-	-	-	260.0	39
8	9	33	121	62	28	8	6	6133.0	-	40
-	-	15	81	80	192	115	76	25	77.0	41
36	15	36	25	25	31	22	-	-	39.0	42
6	9	6	4	7	6	5	6	6	29.0	43
241	193	147	201	222	225	226	219	275	22.0	44
13	40	6	10	-	-	-	-	-	119.0	1
220	315	89	166	-	-	-	-	-	75.0	2
-	-	-	2	-	-	5	1	6	84.0	3
-	-	2045	750	-	-	59	83	71217.0	-	4
7	1	12	-	11	8	-	-	8	71.0	5
183	21	190	-	407	413	-	-	92107.0	-	6
5	2	5	1	2	2	2	-	-	67.0	7
26	37	41	21	20	23	19	33	30	24.0	8
3	1	3	1	2	3	6	5	3	61.0	9
53559	54039	46077	34103	23460	37231	47842	87766	43602	31.0	10
4799	8827	7000	2847	6830	4056	6519	7427	6682	25.0	11
1690	4596	5619	3471	6152	2043	467	1814	2697	73.0	12
2805	5091	4926	2884	4938	1001	1115	1606	2597	66.0	13
343	427	6	2940	4484	600	1984	6705	3974103.0	-	14
51	68	1	441	673	90	298	1006	596103.0	-	15
17514	12086	12403	13024	11573	5071	20352	18154	16629	29.0	16
3844	2022	3245	3265	2896	4278	5132	4750	4517	22.0	17
27451	47913	32540	41831	47369	61967	48549	47975	40646	23.0	18
122600	132360	135730	132330	132610	146770	157030	171690	214760	16.0	19
9585	8324	6954	6108	7426	8910	8407	6837	13520	22.0	20
55210	55205	44566	32952	31864	36956	44549	41599	42821	20.0	21
87	53	66	87	59	66	45	53	101	31.0	22
2306	1031	1600	2196	2156	1497	1757	1020	2526	31.0	23
24786	28641	29015	20949	8999	21505	28625	24015	18153	35.0	24
62	59	72	54	55	61	61	90	61	14.0	1
38	76	38	-	-	-	-	-	-	80.0	1
1	2	1	-	-	-	-	-	-	55.0	2
-	-	-	16	-	22	-	-	-	220.0	3
-	-	-	1	-	2	-	-	-	-	4
46	123	84	123	88	109	102	107	129	25.0	5
294	351	250	330	281	432	339	352	354	10.0	1
1	1	2	1	1	2	1	1	2	55.0	2
148	138	33	164	142	118	31	63	69	42.0	1
252	236	56	278	242	201	52	107	118	42.0	2
365	271	384	220	291	240	262	262	214	16.0	3
529	392	559	311	469	418	392	378	481	15.0	4
128	154	111	26	53	122	17	101	141	44.0	5
146	175	126	30	60	139	19	115	160	44.0	6



22. K. LICIJSKA PROIZVODNJA PO MESCNIH IN PANDSAH DEJAVNOSTI 1987  
(NAI ALJEVANJE)

ZAP. ST.	IME PROIZVODA	* MERSKA ENOTA *	* SKUPAJ *	* MESCNI POPREČJE *	I	II	III
7	MOT. ZA MOT. KOLESARJE, MOPED. IN K	T	152	13	21	15	16
8		KOS	13510	1126	1723	1344	1413
9	DELI MOTORJEV ZA MOTORNA VOZ	T	1994	166	147	187	161
-PROIZV. TOVORNJAKOV							
1	ČASIJE IN KESETKE ČASIJ	T	26461	3247	2346	2613	4617
2		KOS	79718	6642	4419	4274	10776
3	KAROSERIJE ZA TOVORNJAKE	T	1287	107	106	144	64
4		KOS	1055	88	88	116	64
5	KAROSERIJE ZA AVTOBUSE	T	64	5	12	21	-
6		KOS	127	11	25	52	-
7	KAROSERIJE ZA POS. VOZILA	T	5713	476	647	616	684
8		KOS	3365	280	402	533	468
9	TOVORNJAKI DO 2 TON NOS.	T	2996	250	200	240	286
10		KOS	1187	99	80	110	116
11	TOVORNJAKI NAD 2 DO 5 TON	T	5281	690	425	667	756
12		KOS	2012	168	120	147	160
13	TOVORNJAKI NAD 5 DO 7 TON	T	2025	252	-	426	343
14		KOS	602	50	-	85	68
15	TOVORNJAKI NAD 7 DO 10 TON	T	2021	169	48	19	273
16		KOS	299	25	7	2	40
17	TOV. NAD 10 DO 20 TON	T	706	59	41	241	10
18		KOS	71	6	4	24	1
19	MEDKR. AVTOBUSI KOMPL. PR.	T	6	1	-	6	-
20		KOS	1	-	-	1	-
21	TURIST. AVTOBUSI KOMPL. PR.	T	8274	685	65	614	1656
22		KOS	819	68	6	61	170
23	MESTNI AVTOBUSI KOMPL. PR.	T	2095	175	41	237	342
24		KOS	184	15	3	20	25
25	PRIMESTNI AVTOBUSI, KOMPL.	T	2608	201	362	-	507
26		KOS	421	36	59	-	61
27	MEDKR. AVTOBUSI MONTAŽA	T	208	17	-	-	-
28		KOS	40	3	-	-	-
29	TURIST. AVTOBUSI MONTAŽA	T	1416	118	54	59	324
30		KOS	358	30	12	13	85
31	KOMBIBUSI S 7 DO 10 SED.	T	2622	219	289	205	287
32		KOS	1129	95	114	134	116
33	AVTOMOBILI ZA TRANSPORT	T	1220	103	107	59	147
34		KOS	442	37	27	35	49
35	AVTODISTERNE	T	3238	274	74	151	210
36		KOS	615	51	11	27	25
37	AVTOMOBILSKI BET. MEŠ.	T	704	65	34	105	105
38		KOS	120	10	6	17	19
39	GASILSKI VOZIVI	T	721	60	24	40	85
40		KOS	156	13	7	15	20
41	AMBULANINI AVTOMOBILI	T	890	74	30	98	70
42		KOS	571	48	19	62	45
43	MOT. AVT. (JCM, DELI)	T	58	5	-	16	-
44		KOS	11	1	-	3	-
45	MOTORNA VOZILA ZA SMETI	T	943	80	32	55	56
46		KOS	255	21	9	15	15
47	GRADB. AVTO DVIGALA	T	1317	110	161	206	47
48	TRUGA POSEBNA VOZILA	T	4123	344	269	345	489
49		KOS	1291	116	69	121	182
50	AVTOMOBILI ZA TRANSP.	T	198	16	-	7	-
51		KOS	79	7	-	3	-
52	DVOSNI VEČSNI PRIKL. ZA TOV	T	5618	468	575	638	484
53		KOS	921	78	94	126	81
54	ENDOSNI PRIKL. ZA TRAKT. DO 5T	T	2664	222	332	341	216
55		KOS	2478	207	340	310	192
56	ENDOSNI PRIKL. ZA TRAKT. NAD 5T	T	178	15	-	-	-
57		KOS	79	2	-	-	-
58	DVOSNI PRIKL. ZA TR. DO 5T	T	160	13	-	-	80
59		KOS	100	8	-	-	50
60	DVOSNI PRIKL. ZA TR. NAD 5T	T	1402	117	-	-	85
61		KOS	540	45	-	-	50
62	KAMP PRIKOLICE ZA AVTOM.	T	12153	1016	927	1120	1242
63		KOS	14752	1224	1681	1332	1452
64	DRUGE PRIKL. ZA AVTOM.	T	33	3	-	-	-
65		KOS	227	19	-	-	-
-PROIZV. DSEBNI AVTOMOBILOV							
1	KAROS. ZA DSEBNE AVTOM.	T	8998	750	757	677	772
2		KOS	45102	3759	2876	2861	4075
3	DSEBNI AVTOM. DO 1000	T	17507	1454	1604	1668	1822
4		KOS	24301	2024	2319	2099	2663

OP. KVALIFIKACIJSKI PRILIV MNDALIS KRESLICE IN SPANČIČARSKO ZAVANJE  
(NA ZLOVINJE)

IV	V	VI	VII	VIII	IX	X	XI	XII	XIII	XIV	XV	XVI	XVII	XVIII	XIX	XX	XXI	XXII	XXIII	XXIV	XXV	XXVI	XXVII	XXVIII	XXIX	XXX
17	24	9	1	13	-	2	6	2	60.0	7																
2416	2071	151	188	1154	-	217	22	19	41.0	8																
188	178	181	144	150	155	148	149	171	84.0	9																
3194	2298	2502	2915	2502	4125	3270	2518	3978	22.0	1																
9370	8194	7111	6661	5901	7236	6239	7184	6254	28.0	2																
61	89	164	94	62	164	110	77	121	36.0	3																
49	61	107	117	49	130	112	65	52	31.0	4																
-	-	7	-	-	4	1	8	324.0	5																	
-	-	12	-	-	14	2	15	6118.0	6																	
771	522	580	348	528	253	207	151	294	41.0	7																
106	162	522	209	377	97	127	101	142	59.0	8																
159	187	292	169	249	217	137	261	322	31.0	9																
62	74	154	71	142	84	53	111	130	32.0	10																
336	49	1302	599	106	680	694	574	1092	76.0	11																
110	12	224	163	27	176	166	124	441	67.0	12																
194	81	195	238	714	282	142	249	15	70.0	13																
40	16	24	47	142	76	29	67	3	70.0	14																
205	46	161	293	6	192	156	209	423	71.0	15																
30	7	24	43	1	25	23	31	62	70.0	16																
182	18	60	-	-	79	-	-	74112.0	17																	
18	2	6	-	-	8	-	-	8110.0	18																	
-	-	-	-	-	-	-	-	141.0	19																	
-	-	-	-	-	-	-	-	-	20																	
619	422	571	421	529	622	781	627	778	53.0	21																
61	42	85	44	54	62	76	51	72	54.0	22																
-	13	-	175	297	220	475	65	97	77.0	23																
-	1	-	12	22	11	45	7	10	86.0	24																
182	1281	58	97	78	229	204	248	377	102.0	25																
119	61	6	10	8	24	21	26	45	85.0	26																
-	-	120	-	-	-	-	-	78218.0	27																	
-	-	25	-	-	-	-	-	1241.0	28																	
47	136	292	59	156	271	8	-	68.0	29																	
12	25	75	15	40	69	2	-	89.0	30																	
270	244	132	54	202	197	104	96	114	48.0	31																
147	152	101	24	119	86	44	29	58	44.0	32																
106	52	150	122	29	159	100	165	46	40.0	33																
42	12	60	46	10	32	48	55	16	42.0	34																
98	147	392	285	720	512	126	222	304	47.0	35																
16	23	81	46	125	95	31	56	69	66.0	36																
92	46	86	19	-	21	26	141	77	57.0	37																
13	9	12	2	-	1	10	16	11	49.0	38																
70	79	56	27	67	24	113	29	17	40.0	39																
17	12	12	8	16	1	26	1	10	45.0	40																
51	62	138	156	-	106	69	72	77	50.0	41																
33	40	88	100	-	61	44	47	24	49.0	42																
11	5	5	5	11	1	1	1	80.0	43																	
2	1	-	1	2	1	1	-	71.0	44																	
50	48	167	80	97	75	118	50	124	49.0	45																
13	12	39	20	29	23	23	15	41	48.0	46																
78	84	201	10	64	151	125	71	78	52.0	47																
486	422	422	264	286	328	231	245	267	26.0	48																
102	164	162	59	94	110	79	97	70	35.0	49																
-	18	5	10	-	12	75	17	52	128.0	50																
-	7	2	4	-	5	20	7	20	1111.0	51																
410	264	957	255	371	375	369	336	477	44.0	52																
56	46	175	40	59	36	56	54	79	51.0	53																
106	352	220	194	92	312	153	266	66	44.0	54																
137	272	200	100	76	269	150	244	44	48.0	55																
-	-	-	-	14	11	104	-	197.0	56																	
-	-	-	-	3	11	15	-	229.0	57																	
-	-	-	-	-	-	-	-	40210.0	58																	
-	-	-	-	-	-	-	-	20214.0	59																	
67	70	204	156	69	197	375	274	120	76.0	60																
26	24	92	152	23	80	103	14	40	71.0	61																
52	1038	1140	925	406	1201	900	1062	104	51.0	62																
1487	1241	1256	1107	494	1424	1242	1357	1270	20.0	63																
-	-	-	2	14	12	5	-	120.0	64																	
-	-	-	24	90	79	34	-	143.0	65																	
71	761	700	611	422	55	842	771	707	14.0	1																
2928	3641	3306	2512	2795	4347	4211	3964	3622	11.0	2																
1522	1654	1229	1282	305	1509	1104	1153	1582	28.0	3																
2209	2422	1766	1597	447	2192	2412	1725	1625	26.0	4																



22. KOLIČINSKA PROIZVODNJA PO MESCIH IN PANDGAH DEJAVNOSTI 1987  
(NADALJEVANJE)

ZAP. ST.*	IME PROIZVODA	* MERSKA ENOTA *	* SKUPAJ *	* MESEČNO * * POPREČJE *	I	II	III
5	OSEBNI AVT.NAD 1000-1500	T	15030	1253	1176	944	1294
6		KOS	20471	1706	1557	1273	1708
7	OSEBNI AVTOM.OD 1000 DO 1500	T	4602	384	52	353	375
8		KOS	4380	365	42	319	342
9	OSEBNI AVTOM.OD 1500 DO 2000	T	830	69	-	67	-
10		KOS	803	67	-	84	-
11	OSEBNI AVTOM.NAD 2000	T	20	2	-	-	-
12		KOS	17	1	-	-	-
PROIZV. TRAKTORJEV							
1	KOLESNI TRAKT.OD 50 KW	T	210	18	14	35	14
2	KOLESNI TRAKT.OD 51 DO 150	T	83	7	-	34	-
3		KOS	32	3	-	6	-
PROIZV. MOTOCIKLCV							
1	MOPEDI	T	2611	301	258	602	110
2		KOS	97092	7258	5798	13328	2489
3	DELI MOT.KOLES IN MOP.	T	780	65	53	66	69
PROIZV. KOLES							
1	KOLESA	KOS	319945	26662	22403	27581	20154
2	DELI ZA KOLESA IN TRIC.	T	1032	86	103	83	93
PROIZV.DELOV ZA MOT.VOZILA							
1	DELI IN PRIOR ZA MOT.VOZ.	T	36600	3067	2793	2313	3126
PROIZV. DRUG. PROM. SRED.							
1	JADRALNA LETALA	KOS	67	6	7	8	8
POMORSKO LADJEDEL.							
1	EFEKTIVNE URE LADJ.	TIS.EF.UR	594	75	65	63	68
2	POPRAVEK KLASIF IN VZDRZ.	TIS.EF.UR	203	17	15	13	15
3	REZIJSKA DELA IN INV.VZDRZ.	TIS.EF.UR	557	46	40	35	37
4	NELADJEDELNIŠKA DELA	TIS.EF.UR	124	11	10	15	16
5	DRUGI COLNI	T	1011	84	55	50	95
6		KOS	1662	139	90	61	175
PROIZV. ELEKTR. STROJEV							
1	ASI.TRI.ST.OD 100 DO 1000KW	T	3	-	-	-	-
2		KOS	4	-	-	-	-
3		KW	462	39	-	-	-
4	ASIN.TRI.STR.OD 10 DO 100 KW	T	392	33	32	43	45
5		KOS	1476	123	163	155	174
6		KW	31095	2591	1840	2071	2329
7	DR.ELE.STR.OD 10 DO 100 KW	T	26	2	1	2	1
8		KOS	180	15	4	12	7
9		KW	2320	193	54	174	131
10	AS.TRIF.STR.2 CBR.OD 10 KW	T	2663	222	169	306	329
11		KOS	181770	15148	11619	19946	16711
12		KW	420928	35077	27003	45604	40953
13	AS.MON.KRATK.ST.DD 0,1KW	T	126	11	6	10	11
14		KOS	41013	3418	2191	3648	4053
15	AS.ENDP.NAD 0,1 DO 10 KW	T	4366	364	349	383	414
16		KOS	1675257	139605	132996	147250	158566
17		KW	142910	11909	11478	12500	13538
18	ASI.TRIF.NAD 0,25 DO 10 KW	T	290	24	11	26	35
19		KOS	8667	722	349	775	1072
20		KW	22082	1840	661	2275	2704
21	DR.NEOM.ST.DD 10 KW	T	326	27	15	27	30
22		KOS	9461	788	601	1054	955
23		KW	23266	1947	1113	2153	2122
24	MIKROMGTORJI	T	5280	440	426	452	505
25		TIS.KOS	4862	405	418	427	482
26		KW	958508	79876	76792	84048	92666
27	KOČNO EL.PRODJE	T	1886	157	140	145	187
28		KOS	792920	66077	59091	40834	67200
29	PRIOR ZA KOT.STR.OD 10 KW	T	2441	203	145	213	223
30	VARILNI TRANSFORMATORJI	T	2303	192	146	167	201
31		KOS	67768	5647	4200	5120	5798
32	VARILNI USMERNIKI	T	97	8	9	7	13
33		KOS	375	31	26	16	35
34	DRUGI VARILNI VIRI	T	206	17	7	28	17

22. KOLIČINSKA PROIZVODNJA RUČNIŠČIH IN PANGAR DEJAVNOSTI 1967  
 (NADALJEVANJE)

IV	V	VI	VII	VIII	IX	X	XI	XII	*KDEP*ZAP*	*VAK.*ST.*
1136	852	1448	1262	895	1483	1418	1599	1545	20.0	5
1543	1157	1975	1698	1226	2020	1953	2219	2144	20.0	6
204	333	715	205	507	642	275	392	428	45.0	7
227	321	628	275	470	634	220	440	451	45.0	8
114	78	220	-	64	69	46	2	24	69.0	9
109	73	209	-	64	71	55	82	26	67.0	10
-	-	-	-	4	13	3	-	-	162.0	11
-	-	-	-	4	10	3	-	-	279.0	12
14	7	21	25	-	7	28	7	35	55.0	1
5	6	5	5	-	-	2	11	12117.0	2	2
4	3	2	3	-	-	1	7	5	56.0	3
335	374	494	154	258	527	362	-	137	51.0	1
7328	5106	8739	3414	5766	9974	8074	7150	6896	38.0	2
64	70	69	45	68	79	70	64	63	13.0	3
23963	22809	28704	29561	22087	32772	29093	26425	23393	12.0	1
83	115	104	97	95	35	70	101	54	26.0	2
2132	2160	3057	2829	2518	3983	3140	2941	2807	11.0	1
8	8	4	2	4	4	4	5	5	24.0	1
78	78	78	84	80	72	75	75	78	8.0	1
18	19	20	28	13	13	19	17	13	25.0	2
50	48	47	45	57	46	46	49	55	14.0	3
10	11	11	11	10	11	10	9	10	18.0	4
149	145	91	51	58	90	80	86	91	33.0	5
217	253	171	86	160	179	73	164	11	48.0	6
-	-	-	-	3	-	-	-	-	-	1
-	-	-	-	4	-	-	-	-	-	2
-	-	-	-	462	-	-	-	-	213.0	3
26	30	29	30	33	31	29	30	29	18.0	4
100	110	105	109	120	114	108	112	108	20.0	5
2629	2732	2698	2721	2990	2840	2698	2806	2721	12.0	6
7	1	2	1	1	2	7	-	-	1107.0	7
31	6	53	2	4	10	48	2	-	1118.0	8
594	82	86	48	66	155	744	35	-	151114.0	9
327	263	226	186	199	171	180	184	123	30.0	10
18307	17839	16396	21327	13543	11498	13180	10449	10955	24.0	11
46791	39751	39726	21501	20368	20368	33220	25517	20126	20.0	12
2	8	14	10	12	9	16	13	15	25.0	13
3722	2570	2648	2118	4714	3586	4995	4306	2442	28.0	14
425	393	404	185	381	379	366	324	253	17.0	15
166626	147247	154822	71413	145271	145368	141820	121350	134515	16.0	16
14183	12625	13314	6083	12389	12467	11969	10911	11452	17.0	17
16	29	20	26	26	24	24	24	29	25.0	18
326	879	556	808	763	707	756	772	501	29.0	19
1212	1688	1753	1898	2160	1955	1820	1911	2035	27.0	20
30	40	29	20	20	32	22	27	32	25.0	21
645	1102	593	414	518	1142	821	853	761	29.0	22
1525	2277	1874	1194	1160	2822	2539	1840	2743	30.0	23
523	472	534	256	426	431	420	391	430	14.0	24
495	425	476	234	390	400	385	250	270	17.0	25
86633	87034	102741	53066	78316	71888	72566	75125	75632	19.0	26
159	156	168	117	160	160	174	169	141	11.0	27
69827	72130	75487	51188	66434	75419	67235	64146	63919	10.0	28
232	199	222	166	180	203	222	207	229	13.0	29
315	257	236	96	120	152	169	219	177	21.0	30
9506	7927	8833	2929	2587	5055	4843	5775	5125	31.0	31
14	-	-	2	9	14	7	6	18	52.0	32
48	4	-	10	25	95	20	17	74	85.0	33
26	59	-	32	8	10	-	9	10	62.0	34



22. KOLIČINSKA PROIZVODNJA PO MESCIH IN PANOGAH DEJAVNOSTI 1987  
(NADALJEVANJE)

ZAP. ST.*	IME PROIZVODA	*MERSKA ENOTA*	* SKUPAJ	* MESEČNO * *POPREČJE*	I	II	III
35		KOS	240	20	10	28	20
36	ZAŠČ.NAPR.VARJ.IN REZ.	T	255	30	19	12	10
37		KGS	1871	157	92	80	49
38	NAPRAVE ZA UPD.VARJ.	T	52	4	6	1	2
39		KOS	547	46	24	44	10
40	ELEKTROMAGNETI	T	102	9	1	11	8
41		KOS	340	28	1	11	8
42	UČ.TRANSF.DO 10 KVA	T	421	25	19	16	61
43		KOS	122452	10204	5115	9891	10075
44		KVA	32027	2669	2583	3213	3884
45	UČ.TRANSF.NAD 10 DO 600 KVA	T	942	79	10	17	16
46		KOS	1150	96	31	67	55
47		KVA	209156	17430	2066	17607	2682
48	UČ.TRANS.NAD 600 DO 2500 KVA	T	855	71	50	24	112
49		KOS	326	27	40	11	52
50		KVA	269960	22497	21570	11320	30040
51	UČ.TRANSF.NAD 2500 KVA	T	534	45	33	15	85
52		KOS	54	5	2	1	6
53		KVA	291500	24292	16000	8000	41400
54	TRANSF Z REGULACIJO	T	1525	122	-	10	201
55		KGS	24	2	-	1	0
56		KVA	830900	69242	-	20000	84500
57	KOND.ZA POPR.FAKTORJA MOČI	T	872	73	121	120	98
58		KOS	2852324	237694	266107	431031	427975
59	ZAŠČITE ZA NIZKO NAP.	T	556	46	54	48	42
60	KONČNA STIKALA	T	90	8	6	6	6
61	KRMILNA STIKALA	T	712	59	65	62	75
62	STIKALA ZA TREN.DEL.	T	29	2	3	3	3
63	AVTOM.STIK.DO 32A	T	114	10	14	15	12
64	AVTOMAT.STIK.NAD 32 A	T	13	1	-	-	-
65	POMOŽNI KONTAKTORJI	T	238	20	18	15	23
66	KONTAKTORJI,RELEJI	T	934	78	69	84	96
67	DR.STIK.EL.ZA AVTOMATIKO	T	184	15	27	25	26
68	VIS.NAP.STIK.1 KV IN VEC	T	295	25	28	22	25
69	VIS.NAP.VAROV.	T	149	12	17	16	19
70	DRUGE ZAŠČ.ZA VIS.NAP.	T	11	1	1	-	1
71	RAZDEL.NAPR.VGRAJ.	T	2425	203	153	184	231
72	RAZDEL.OMARICE IN DR.	T	609	51	38	60	61
73	DELI RAZDEL.NAPR.	T	436	36	25	29	26
74	STIKALNA PDLJA	T	655	55	47	46	50
75	KATODNI ODVODNIKI	T	89	7	11	2	30
76	TRANSFORMATORSKE POSTAJE	T	329	27	42	29	27
77	UPOROVNE EL. PEČI	T	120	11	20	20	7
PROIZV. DEL.ELEKTRON.APAR.							
1	TULJAVNI STAVKI	KG	14339	1195	1755	1791	1818
2		TIS.KOS	1819	152	122	124	260
3	UPDKI	KG	305945	25495	20812	29552	30311
4		TIS.KOS	359750	29979	26618	41665	23851
5	BLOČNI KONDENZATORJI	KG	535009	44584	44801	46778	48914
6		TIS.KOS	253725	21145	15249	15995	27703
7	ELEKTROLITNI KONDEZ.	KG	286205	22184	22066	24602	34877
8		TIS.KOS	51344	4279	3193	4214	4515
9	POTENCIOMETRI	KG	35561	2797	4206	4452	4229
10		TIS.KOS	33251	2771	2676	3985	2800
11	MAGNETNI MATERIALI	KG	753920	62828	66202	70562	92179
12		TIS.KOS	76724	6394	6181	7502	7032
13	USMERJEVALNI ELEMENTI	KG	27032	2252	1741	1979	2459
14		TIS.KOS	5027	420	225	340	349
15		TIS.KOS	320	29	-	-	-
16	MOČNESTNE DIODE	KG	24053	2004	1272	2344	2780
17		TIS.KOS	1949	162	118	144	220
18	DIODE SIBKEGA TOKA	KG	73474	6123	4924	7240	6132
19		TIS.KOS	210156	17513	13258	20892	17496
20	INTEGRIRANA VEZJA	KG	5612	468	260	585	725
21		TIS.KOS	1512	126	97	108	196
22	TISKANJE VEZJA, ENOSLOJNA	M2	11421	952	1225	841	950
23	TISKANJE VEZJA, DVOSLOJNA	M2	14006	1167	776	1325	946
24	TISKANJE VEZJA, VECSLOJNA	M2	2291	199	106	89	121
25	HIBRIDNA VEZJA	KG	6517	543	2162	986	1030
26		TIS.KOS	2257	213	242	156	162
27	DRUGI PREDREV.FLEM.	KG	2064	255	366	392	493
28		TIS.KOS	940	78	58	81	128
29	OPKEZNI TRANSFORMATORJI	KG	429918	40827	51192	41154	50578
30		TIS.KOS	440	37	40	34	49
31	DELI ZA TV SPREJEMNIKE	T	188	16	20	24	12
32		KGS	1358242	1122362	1043749	1200165	1445022
33	NIKOPF.IN ZVČO. ZA VGR.	T	162	14	7	21	20



... KULIČINSKI PRILIVČINJE SE VSGIH IN KANJE ZA DEJAVNOSTI TO ...  
(NAPAJEVANJE)

IV	V	VI	VII	VIII	IX	X	XI	All	Var.	Sl.
21	15	-	42	8	1*	-	13	11	50.0	35
27	33	1*	1*	4*	2*	11	71	47	67.0	26
147	242	192	90	236	17*	155	304	161	46.0	27
1	5	1	-	7	6	5	17	5	82.0	38
74	52	42	10	75	61	19	50	47	51.0	39
11	6	7	7	11	10	10	10	11	32.0	40
52	26	30	21	42	31	36	37	36	51.0	41
39	28	27	25	22	22	21	22	21	41.0	42
4754	17306	14177	10802	5157	2241	4706	2945	2242	54.0	43
2957	1700	2106	1624	1904	2186	3409	2175	2342	20.0	44
122	195	153	84	27	94	75	100	12	70.0	45
151	145	128	114	25	100	121	97	25	46.0	46
26459	42137	34711	14505	5249	27432	14072	11284	2429	74.0	47
65	18	58	26	120	67	100	89	46	47.0	48
26	6	32	4	32	29	23	37	19	52.0	49
10450	6460	29190	5930	34200	28460	21860	29040	16220	45.0	50
66	125	21	31	60	18	14	20	35	72.0	51
10	12	3	4	2	2	3	4	3	68.0	52
26000	66900	12400	17000	50000	9500	9900	15400	19000	74.0	53
-	200	54	208	-	52	281	214	265	66.0	54
-	2	1	2	-	1	3	4	2	72.0	55
-	126000	31500	119500	-	25000	185600	94300	139500	72.0	56
72	75	92	55	63	28	38	43	48	38.0	57
247342	245839	314920	142847	191738	96772	132821	151412	106321	49.0	58
44	56	44	45	68	24	29	24	48	26.0	59
8	11	10	7	7	10	7	7	6	30.0	60
65	18	75	17	65	81	55	66	65	32.0	61
2	3	2	1	2	2	2	2	2	35.0	62
7	7	7	4	7	12	9	11	8	32.0	63
2	1	-	1	1	2	2	-	3	29.0	64
21	20	24	12	19	22	21	20	19	16.0	65
65	66	106	39	77	72	106	53	70	24.0	66
21	29	29	14	-	-	1	-	-	68.0	67
29	21	24	21	26	29	20	5	21	29.0	68
13	22	7	14	5	12	9	6	9	43.0	69
2	1	1	1	-	1	1	1	1	-	70
223	199	180	202	229	220	210	208	182	12.0	71
55	51	53	39	41	49	50	53	52	15.0	72
27	29	27	33	35	37	29	44	46	15.0	73
59	65	60	52	25	93	61	24	59	29.0	74
5	6	6	5	2	7	6	4	3	104.0	75
25	44	38	10	22	29	14	4	24	45.0	76
14	20	15	12	-	-	-	-	-	77.0	77
1175	1474	1474	496	993	965	1059	945	494	28.0	1
161	211	211	71	144	142	156	125	62	35.0	2
27279	23624	30060	23026	19974	22962	27147	22111	28906	12.0	3
22024	31287	26296	23224	21256	27691	21253	25272	28214	19.0	4
42428	28917	40417	33076	39805	49174	47920	50362	44247	11.0	5
19665	20280	17993	14231	14221	18221	42906	23019	23144	27.0	6
25176	31124	26285	28000	25804	20519	30416	25000	21224	12.0	7
4617	4222	4496	3000	4968	4812	4562	4000	4705	14.0	8
4418	1182	3302	1762	1762	130	2219	2201	2697	48.0	9
2904	2241	2301	1617	1637	-	2127	2182	2471	25.0	10
62109	19914	45142	48600	51528	49950	47468	23663	35022	21.0	11
8853	6661	7028	6629	2605	4541	5584	4280	7103	19.0	12
2571	2072	2228	1240	1524	1504	1722	1229	943	43.0	13
482	487	510	331	243	444	449	621	592	21.0	14
-	-	-	-	-	-	-	200	152	204.0	15
2212	2446	2404	1260	2079	1035	999	1225	1546	41.0	16
251	194	152	174	124	132	56	140	105	34.0	17
7054	6230	7457	5014	3864	6395	6442	6461	6457	15.0	18
20255	18132	21153	14534	11236	18555	16292	17518	12544	18.0	19
637	622	596	320	356	497	375	311	151	24.0	20
172	162	160	86	96	124	101	104	41	25.0	21
807	909	1509	482	582	815	824	1202	1272	20.0	22
1216	1432	417	816	1460	1582	2005	1121	903	21.0	23
83	171	242	110	210	105	620	244	749	62.0	24
2219	-	20	-	-	-	-	-	-	125.0	25
267	292	250	172	172	-	-	291	353	36.0	26
212	211	145	129	193	244	222	162	-	44.0	27
151	46	39	55	77	127	92	65	-	47.0	28
67262	46590	41985	21087	29472	29715	41024	31114	24614	22.0	29
48	42	58	29	29	24	22	21	19	21.0	30
1	12	16	4	11	16	17	15	11	25.0	31
1256077	1242014	1241226	619800	827810	1221221	1216221	1110941	814234	21.0	32
14	16	18	12	12	11	14	1	10	22.0	33



22. KOLIČINSKA PROIZVODNJA PO MESCIH IN PANGAH DEJAVNOSTI 1987  
(NADALJEVANJE)

ZAP. ST.*	IME PROIZVODA	* MERSKA ENOTA *	* SKUPAJ *	* MESAČNO * * PEPREČJE *	I *	II *	III *
34		KOS	217148	18096	9747	27115	27100
35	DR. SEST. DELI ELE. AP.	KG	152384	12699	8047	8511	13263
36		TIS. KOS	45076	3756	1088	465	1330
37	STORIIVE	KG	15780	1565	-	-	-
38		TIS. KOS	4	-	-	-	-
PROIZV. RTV APARATOV							
1	PRENOSNI RAD. SPREJ.	KOS	75478	6290	2889	7589	5151
2	MIZ. RAD. SPREJ. STEREG	KOS	514	43	421	-	-
3	ČRNO-BELI TV SPREJ. STABILNI	KOS	11145	920	4126	2742	1553
4	ČRNO-BELI TV SPREJ. PRENOSNI	KOS	47239	3937	3508	3723	3927
5	BARVNI TV SPREJ. STABILNI	KOS	97471	8123	6526	6979	9060
6	TV SETI ČRNO-BELI	KOS	85000	7083	-	15000	15000
7	TV SETI BARVNI	KOS	21703	1809	8212	-	-
8	AVDIO IN VIDEO NAPRAVE	KOS	3639	303	-	-	-
9	EL. GRAMAFONI STEREO	KOS	2025	252	990	1054	616
10		KG	5615	468	1822	1949	1140
11	DRUGE EL. AK. NAPRAVE	T	642	54	42	38	71
12		KOS	2191094	182591	154233	333501	242347
13	ANTENE	T	1757	146	159	144	186
14		KOS	1424681	118723	128859	128764	159045
15	ZVOČNE CRARE	T	54	5	7	6	8
16		KOS	16217	1351	2025	2612	2688
PROIZV. KOMUNIK. NAPRAV							
1	NAV. AVTOM. TELEF. APARATI	KOS	241720	20143	22230	25402	27663
2	AVT. TELEFONI ZA JAV. GOVOR.	KOS	512	43	100	97	95
3	SEKR. GARNITURE AVTOM.	KOS	2370	198	200	150	276
4	DR. AVTOM. TELEF. AP.	KOS	1210	101	76	99	-
5	INDUKTORSKI TELEF. APARATI	KOS	8728	727	500	1000	2002
6	KRAJ. MEDKR. TELEF. CENTR.	PRIKLJ.	213492	17791	14366	16358	21362
7		T	596	50	47	48	67
8	HIŠNE CENTRALE	PRIKLJ.	101846	8471	12592	12653	7486
9		T	256	21	49	56	27
10	KOMUTACIJA SIGNALA	KG	90591	7549	11491	6035	10568
11	VEČKAN. TEL. FOM NAPR.	KG	8118	677	1774	482	800
12		KOS	10147	846	2217	602	1000
13	VEČKAN. TELEF. LIN. TLM NAPR.	KG	4780	396	-	200	592
14		KOS	2290	199	-	100	296
15	VEČKAN. TELEGR. FOM NAPR.	KG	624	52	-	62	13
16		KOS	780	65	-	77	16
17	NAPR. ZA BREZŽICNE ZVEZE	KG	14123	1177	8000	-	-
18		KOS	279	23	166	-	-
19	DELI NAPRAV ZA TELEKOM.	KG	1892076	157672	149060	249395	197388
20	TELEVIZIJSKI ODTAJNIKI	T	258	22	17	8	29
21		KOS	6500	542	1305	561	651
22	ODD. POSTAJA IN SPREJ. ODD.	T	7	1	1	-	1
23		KOS	3213	266	635	158	344
24	DR. NAPR. ZA BREZŽ. TELEK.	T	16	1	1	1	2
25	LASERSKE NAPRAVE	T	9	1	-	-	1
26		KOS	1338	112	-	-	145
27	DELI ZA BREZŽ. TELEKOM.	T	22	2	2	1	1
PROIZV. MERILNE OPREME							
1	ELEK. MERIL. INSTR.	KG	465349	38779	55835	60810	47612
2		KOS	436491	36374	52150	45907	38298
3	ELEKTRON. MER. INSTR.	KG	76977	6415	3276	1720	12479
4		KOS	19388	1616	1264	475	2869
5	EL. ŠTEVCI ENOF. ENOTAN.	TIS. KOS	334	28	34	37	32
6	EL. ŠTEVCI ENOF. DVOTAR.	TIS. KOS	191	3	-	1	2
7	EL. ŠTEVCI TRIF. ENOTAR.	TIS. KOS	47	16	15	15	12
8	EL. ŠTEVCI TRIF. ENOTAR.	TIS. KOS	208	17	23	15	21
9	NAPRAVE ZA KRM. EL. ŠTEVCEV	TIS. KOS	88	7	10	7	9
10	ELEKTRONSKI ŠTEVCI	KOS	241	20	2	71	10
11	NAPR. ZA KRM. ELEKTRON. ŠTEVCEV	KOS	4241	353	1857	2143	-
12	MERILNE SKUPINE	TIS. KOS	10	1	-	-	5
13	PRIBOR ZA MER. REO. EP.	KG	18950	1579	1200	2400	1300
14		TIS. KOS	1212	109	11	428	44
15	DRUGE NAPR. IN SIST.	KG	394542	32879	25900	40500	36500
16		KOS	7395	616	556	720	654
17	EL. NAPR. ZA AVTOM. REG.	KG	122706	10226	13170	25971	20304
18		KOS	10883	907	770	2852	2012
19	EL. NAPR. ZA KRM. STR.	KG	2120245	176687	123446	160026	183009
20		KOS	129044	10754	7638	10754	13726
21	EL. NAPR. ZA PRUG. KRM. STR.	KG	2312	193	-	600	100

22. KOLIČINSKA PROIZVODNJA PO RESCIH IN PANOGAH DEJAVNOSTI 1987  
(NADALJEVANJE)

IV	V	VI	VII	VIII	IX	X	XI	XII	*KOLF*	*ZAP*	
									*VAR.*	*ŠT.*	
18293	21938	25325	15817	16828	13032	18024	10255	11974	28.0	34	
11600	12324	13601	7969	9472	2927	40007	10546	12114	68.0	25	
3662	2741	2980	5443	735	5382	6112	657	6800	59.0	26	
-	-	-	-	2656	5100	5546	2470	2008	107.0	27	
-	-	-	-	-	3	1	-	-	-	38	
-	4312	6317	9220	4250	7140	9335	5894	13421	44.0	1	
-	-	-	-	-	-	93	-	-	256.0	2	
1814	-	326	594	-	-	-	-	-	121.0	3	
1786	5097	4648	3633	3021	5501	5706	2110	4579	20.0	4	
8844	7222	9008	4607	6444	9055	8715	5452	11507	21.0	5	
10000	10000	15000	10000	10000	-	-	-	-	61.0	6	
-	1920	2334	1836	1817	1512	2159	1912	-	103.0	7	
-	1218	5	1281	1	66	3	1	1064	159.0	8	
375	-	-	-	-	-	-	-	-	122.0	9	
694	-	-	-	-	-	-	-	-	132.0	10	
55	53	52	61	48	42	62	53	49	17.0	11	
140136	226241	209224	126644	161949	155507	153476	135839	141997	32.0	12	
166	159	207	158	99	91	116	138	133	22.0	13	
142817	130865	123696	98678	85632	79698	106750	123058	116799	18.0	14	
-	5	6	5	4	1	1	5	3	47.0	15	
1072	920	1112	1798	1706	1803	316	188	467	59.0	16	
21651	22099	16704	5658	7452	9106	12192	18133	52624	60.0	1	
-	20	60	40	100	-	-	-	-	76.0	2	
154	174	337	159	221	285	114	25	265	41.0	3	
-	-	237	200	198	200	200	-	-	59.0	4	
1516	1344	1360	65	-	1	1	-	-	939	86.0	5
20772	19738	18022	9136	14298	18998	17388	15919	27045	24.0	6	
71	61	47	23	47	49	34	41	61	26.0	7	
5020	14618	15566	4729	5188	6117	6914	4670	11093	41.0	8	
14	46	11	8	6	15	9	5	10	84.0	9	
10162	10091	6693	3804	6203	5034	8706	5266	6538	32.0	10	
853	852	755	961	397	80	160	560	640	62.0	11	
816	1068	948	1200	496	100	200	700	800	67.0	12	
854	588	240	-	-	28	-	300	1978	125.0	13	
427	294	120	-	-	14	-	150	989	125.0	14	
-	156	127	120	48	21	77	-	-	87.0	15	
-	196	159	150	60	26	96	-	-	87.0	16	
2000	3	-	-	2200	400	400	800	320	176.0	17	
50	2	-	-	13	10	10	20	9187.0	-	18	
157639	195118	103176	90751	138623	145921	151864	139174	184943	26.0	19	
11	18	26	10	23	27	22	23	44	43.0	20	
241	693	400	160	402	428	429	481	742	52.0	21	
1	1	-	1	-	1	-	-	-	-	22	
369	313	105	36	215	402	203	50	383	62.0	23	
1	-	2	2	2	-	2	1	1	71.0	24	
1	1	-	-	1	-	1	-	-	4	84.0	25
121	125	20	39	150	70	130	27	511	111.0	26	
-	1	-	11	5	-	-	-	-	140.0	27	
42248	74780	43101	20375	23923	25814	21481	27710	21650	45.0	1	
21296	67480	40060	21581	25502	30705	24644	31740	27048	35.0	2	
6161	7943	8277	4083	3265	4690	6261	3695	15024	59.0	3	
1321	2144	2120	1624	676	944	1998	844	3109	51.0	4	
39	24	34	24	24	30	16	14	14	30.0	5	
2	-	3	1	5	9	8	5	4	85.0	6	
16	18	21	11	14	21	20	16	17	19.0	7	
14	17	9	13	9	16	25	25	21	32.0	8	
6	8	9	3	5	6	8	7	8	27.0	9	
5	42	2	6	5	12	50	12	22	107.0	10	
-	-	-	-	-	-	-	-	-	241	191.0	11
1	-	1	1	-	1	-	1	-	114.0	12	
2870	630	750	240	760	1000	3000	2200	1800	61.0	13	
214	361	60	26	14	22	10	42	24	28.0	14	
25200	22500	36800	19200	44200	31659	21329	27100	27475	19.0	15	
758	799	692	417	402	515	549	581	574	23.0	16	
24298	15628	1800	1274	1906	2036	9783	2224	4798	88.0	17	
1460	660	128	43	562	846	295	132	323	86.0	18	
168721	192421	254967	118322	133615	266230	167273	150817	210368	26.0	19	
11555	10216	12831	8186	8697	12134	10700	11714	10793	16.0	20	
210	400	400	-	200	50	80	-	-	86.0	21	



22. KOLIČINSKA PROIZVODNJA PO MESCIH IN PANOGAH DEJAVNOSTI 1987  
 (NADALJEVANJE)

ZAP. ST.*	IME PROIZVODA	*MERSKA ENOTA*	* SKUPAJ	* MESEČNO * * POPREČJE*	I	II	III
22		KOS	23130	1928	-	6000	1000
23	SIST.ZA DALJ.MER.	KG	20678	1723	2662	2228	2439
24		KOS	30885	2574	3743	3095	2665
25	SIST.ZA DALJ.MER.(ZEL.ADP)	KG	38202	3184	1177	949	2922
26		KOS	540	45	16	13	54
27	SIGN.VARN.NAPR.IN SIST.	KG	16232	1361	1605	1740	1624
28		KOS	1639	137	138	162	116
29	NAPR.ZA AVTOM.V ZEL.PROM.	KG	125095	10425	9690	17058	11426
30	NAPR.ZA AVTOM.V CEST.PROMETU	KG	7291	608	22	469	160
31	USMERNIKI	KG	381864	31822	27100	28840	29790
32		KOS	2048	171	61	108	100
33	PRETVORNIKI	KG	51970	4321	2150	700	2350
34		KOS	80	7	5	2	5
35	NAPAJALNE NAPRAVE	KG	276192	23016	12286	18600	14861
36		KOS	149721	12477	10055	16650	9242
37	PODNIJNE NAPRAVE	KG	169475	14123	9440	20300	21200
38		KOS	16485	1374	2125	2620	2715
39	DRUGI ENERC.VIPI	KG	73500	6125	6000	7000	6000
40	PRIHOR IN NAPR.ZA AVTOMATI.	KG	2010	168	170	170	170
41	DRUGI EL.ZA AVTOMATIZACIJO	KG	410675	34222	22750	20850	22100
PROIZV. DR.ELEKTRON.APAR.							
1	RAČ.SIST.ZA POSLOV.OB.POD.	T	204	17	9	10	24
2		KOS	6310	526	182	1240	1315
3		KOS	430	36	-	-	-
4	RAČ.SIST.ZA PROC.OBDELAVO PG	T	9	1	-	1	2
5		KOS	181	15	8	7	25
6	CENTRALNE PROCESNE ENOTE	KOS	6285	524	481	412	82
7	PERIFERNE ENOTE	T	144	12	-	52	12
8		KOS	5590	466	410	652	1840
9		KOS	200	17	-	-	-
10	MONITORJI	KOS	26	2	-	-	-
11		KOS	430	36	-	-	-
12	TIPKOVNICE	T	6	1	-	-	-
13		KOS	4057	338	89	102	77
14	RAČUNAL.VIDEO TERMINALI	T	2	-	-	-	1
15		KOS	1946	162	-	-	112
16	KOMPLETNI DIGIT.RAČUN.SIST.	KOS	449	37	19	17	8
17	ROČNI KALKULATORJI	T	10	1	-	-	-
18		KOS	770	64	-	-	-
19	ELEKTRONSKI MEDIC.INSTR.	KOS	819	68	23	83	141
20	ELEKTRIČNI MEDIC.INSTR.	KOS	1035	86	-	192	24
21	NAPRAVE ZA POSEBNE NAMENE	KG	3904	325	320	221	426
PROIZV. KABLOV							
1	VLEČ.ŽICA IZ AL.IN AL.ZL.	T	1561	130	123	153	130
2	GOLE ALUMINIJASTE VRVI	T	49	4	-	-	6
3	KABLI ZA NF IN VF TERMOPL.	T	296	25	24	28	31
4	KABELSKE GARNITURE	T	36	3	3	3	3
5	STORITVE	T	12	1	-	-	-
6	PRIHR ZA PR.VODE IN KABLE	T	296	25	29	28	34
7	DRUGI IZOLIRANI VODNIKI	T	348	29	25	30	31
PROIZV. TEKM. APARATOV							
1	ELEKTRIČNI ŠTEDILNIKI	T	13778	1146	942	1226	1561
2		KOS	268176	22348	18027	23841	30634
3		KW	2099552	174963	145406	189381	241085
4	ELEKTRIČNE PEČI IN RAD.	T	296	25	36	54	28
5		KOS	9924	827	941	1684	640
6		KW	22792	1899	2401	4150	2139
7	KOMB.ŠTEDILNIKI	T	3204	267	348	162	84
8		KOS	58170	4848	6731	2971	1047
9		KW	316318	26360	35836	14701	8215
10	ZAPRTI KUHALNIKI	T	137	11	2	18	12
11		KOS	27136	2261	4015	3690	2139
12		KW	81408	6784	803	11070	6417
13	NEKOMP.L.EL.IN PL.ŠTED.	T	3015	251	155	220	266
14		KOS	149473	12456	7793	10974	12011
15		KW	807024	67252	42082	59259	64745
16	ELEKTRIČNI VODNI GRELNIK	T	795	662	656	705	800
17		KOS	398400	33200	33003	36876	40172
18		KW	771516	64293	36616	97474	77102
19	GRELNE PEČI IN KALORIF.	T	168	14	24	31	-
20		KOS	72633	6053	12167	14515	-
21		KW	145266	12106	24334	29020	-



22. KOLIČINSKA PROIZVODNJA PO MESCIH IN PANDGAR DEJAVNOSTI 1977  
(NALAJEVANJE)

IV	V	VI	VII	VIII	IX	X	XI	XII	*KOP*ZAP*	*VAR.*ST.*
3000	4000	4000	-	3000	505	746	-	829	86.0	22
2425	2046	1441	3030	1258	1007	972	965	1172	34.0	23
3283	3211	2626	2967	1912	1621	1622	1560	1870	32.0	24
2000	2387	6017	6946	1969	6565	-	-	4270	72.0	25
28	33	111	56	26	91	-	-	72	72.0	26
1508	1696	1544	1008	1011	1008	1175	1017	1209	21.0	27
112	142	124	72	174	72	303	74	150	44.0	28
15894	1925	20461	8740	1532	10322	5570	10922	2521	41.0	29
28	769	810	-	59	4424	-	-	508189.0		30
30080	28030	32725	26084	29030	39560	32320	39515	18200	20.0	31
239	53	214	103	82	500	228	224	56	83.0	32
10800	500	23200	-	3520	1600	2400	2900	1850142.0		33
14	2	28	-	9	5	2	4	3101.0		34
51313	24267	26214	9034	22816	21687	23744	21778	15572	46.0	35
18104	20237	16232	6958	13107	12757	9390	8848	8140	34.0	36
14560	14350	14000	8139	5610	8266	20910	15100	13200	37.0	37
727	303	120	2004	629	737	1954	1536	1015	63.0	38
7000	8000	8000	5000	5000	5000	6000	5500	5000	18.0	39
180	180	180	90	180	180	170	170	170	14.0	40
37915	45610	43505	30460	40030	28250	37605	34400	36600	23.0	41
6	10	28	13	19	16	12	27	29	46.0	1
79	340	727	456	422	297	256	458	537	71.0	2
-	-	-	-	430	-	-	-	-	316.0	3
-	-	1	-	-	1	3	1	-	63.0	4
8	19	28	3	5	10	2	16	49	86.0	5
317	575	297	32	281	312	30	3224	141159.0		6
2	-	20	-	-	19	9	4	25109.0		7
229	108	300	98	96	319	479	572	488	97.0	8
-	-	-	-	200	-	-	-	-	311.0	9
-	-	1	-	-	-	-	8	12189.0		10
-	-	-	-	420	-	-	-	-	316.0	11
-	1	2	-	-	1	-	-	2	32.0	12
54	167	1155	100	132	323	151	290	1417129.0		13
-	-	-	-	-	-	1	-	-	-	14
-	4	-	95	-	9	-	-	1726282.0		15
2	10	29	51	11	12	30	33	216150.0		16
-	1	1	1	1	2	2	2	-	45.0	17
40	65	97	84	286	-	59	129	-	109.0	18
73	47	79	10	44	69	49	98	103	51.0	19
191	112	104	52	40	224	-	21	5	88.0	20
318	475	471	336	328	102	459	39	399	41.0	21
169	110	131	110	145	131	106	100	115	18.0	1
-	-	9	6	-	-	-	26	-	166.0	2
25	22	24	18	20	26	28	25	25	14.0	3
4	3	3	4	1	3	3	3	3	24.0	4
-	-	-	-	-	10	2	-	-	1251.0	5
22	30	23	35	13	21	22	14	15	30.0	6
28	30	26	21	24	34	36	30	21	14.0	7
1489	1190	1159	782	852	1000	1320	1114	1154	20.0	1
29288	22524	22172	15109	16770	19776	25951	21718	22370	30.0	2
228975	176427	187001	118588	131447	154912	202555	165441	174224	20.0	3
-	-	-	8	52	19	25	28	38	56.0	4
-	-	-	241	1474	642	1117	1671	1313	56.0	5
-	-	-	591	4019	1128	2180	2411	2772	50.0	6
396	267	327	72	233	421	122	544	257	32.0	7
7475	4118	6427	1194	2137	9613	4239	7671	4342	51.0	8
40156	22256	24244	4537	23654	41874	22544	42642	23255	47.0	9
9	16	28	14	-	27	7	2	2	78.0	10
1827	1452	3775	2625	-	5365	1438	310	300	66.0	11
5481	11098	15824	8475	-	16055	4314	900	900	78.0	12
142	219	322	129	233	374	375	252	227	32.0	13
7132	10979	16124	6458	11675	18667	18783	12133	16309	33.0	14
38513	59272	87150	4873	93046	100802	101428	67757	88068	41.0	15
712	637	705	282	465	720	876	782	508	31.0	16
33522	32677	33433	23624	25163	37125	41194	36581	25004	17.0	17
66599	63626	65025	45233	50368	72282	74408	70057	47706	25.0	18
-	-	-	-	34	24	2	21	22	77.0	19
-	-	-	120	12581	13500	836	7614	11300	83.0	20
-	-	-	240	25162	27000	1672	15228	22600	83.0	21



22. KOLIČINSKA PROIZVODNJA PO MESCIH IN PANDUJAH DEJAVNOSTI 1987  
(NADALJEVANJE)

ZAP. ST.*	IME PROIZVODA	*MERSKA ENOTA*	* SKUPAJ	* MESEČNO * * POCREČJE*	I *	II *	III *
22	LIKALNIKI	T	821	69	69	70	61
23		KCS	571873	47656	46196	47487	53409
24		KW	571873	47656	46196	47487	53409
25	DRUGE TERM.NAPR.ZA GOSP.	T	1074	90	57	127	110
26		KCS	213509	17792	9680	17204	27289
27		KW	345753	28813	15261	29093	37602
28	DELI ZA TERM.APARATE	T	10245	854	767	621	932
PROIZV. HLADILNIH APARATOV							
1	HLADILNIKI ZA GOSP.	T	16654	1286	1298	2548	1412
2		KCS	216956	26413	21966	46035	29574
3	ZAMRZOVALNIKI ZA GOSP.	T	25935	2161	2501	1156	2528
4		KCS	404603	33717	39158	15449	40842
5		HL	275100	22925	23517	23557	23147
6	HLADILNE NAPRAVE	T	3406	284	343	361	372
7		HL	33371	2761	3423	3587	3621
8		KW	18262	1522	270	278	294
9	DELI ZA HLAD.AP.IN NAPRAVE	T	7454	621	688	685	711
PROIZV. APARATOV ZA PRANJE							
1	STROJI ZA PRANJE PERILA	T	40760	3398	3326	2275	3919
2		KCS	405184	33765	33236	33684	39200
3	STROJI ZA SUŠENJE PERILA	KG	195190	16266	4190	15800	57400
4		KCS	411	34	11	25	132
5	LIKALNI STROJI	T	146	12	16	12	5
6		KCS	122	11	24	13	2
7	STROJI ZA POM.IN SUŠ.POSUDE	T	201	17	6	59	18
8		KCS	1435	120	45	424	126
9	DELI APAR.ZA PR.SUŠ.IN LIK.	T	168	14	25	25	11
PROIZV. DRUG.GOSP.APARATOV							
1	EL.AP.ZA MLETJE MES.REZ.	T	1154	96	86	121	254
2		KCS	634169	12847	50347	55075	62792
3	MESALNIKI	T	626	52	56	48	62
4		KCS	472007	39334	39314	36727	46003
5	SESALNIKI ZA PRAH	T	2415	201	86	241	227
6		KCS	238889	19907	8824	23825	23007
7	VENTILATORJI	T	64	5	7	9	8
8		KCS	64260	5355	7400	8100	8250
9	KUH.APARATI ZA CISC.ZRAKA	T	66	6	-	-	23
10		KCS	5493	458	-	-	1918
11	AP.ZA BRITJE.IN NEGO LAS	T	357	30	29	37	34
12		KCS	531664	44205	46290	53616	50449
13	APARATI ZA MAS.IN PEKIK.	T	9	1	2	1	2
14		KCS	6984	582	1614	452	1548
15	SUŠILNIKI ZA LASE	T	103	9	1	16	4
16		KCS	146878	12240	1638	17861	3500
17	DRUGI AP.ZA OSEB.HIG.	T	14	1	2	-	1
18		KCS	7799	650	1196	156	144
19	DRUGI AP.ZA GOSPOD.	T	59	8	10	10	7
20		KCS	74228	6186	8471	7993	5104
21	DELI ZA AP.ZA GOSP.	T	5	-	-	-	2
PROIZV. INSTAL.MATER.							
1	TALILNE INST.VAROVALKE	T	742	62	60	64	61
2	AVTOMATSKÉ INST.VAROVALKE	T	709	59	53	55	52
3	INSTALACIJSKA STIKALA	T	426	36	38	46	34
4	VTICNE DOZE	T	8	1	-	-	-
5	VTICNICE	T	124	10	12	14	14
6	CKOVI ZA ZARNICE	T	491	41	18	27	44
7	TRANSFORMATORJI ZA ZVONEC	T	57	5	2	3	2
8	PRIEOF ZA POL.NAP.OG OGZ	T	48	4	2	6	6
9	DRUGI INST.MATERIAL	T	299	25	15	31	35
10	DRUGE INST.CKOVI	T	520	43	48	58	65
11	DRUGI INST.MATERIAL	T	192	16	19	15	21
PROIZV. ZARNIC							
1	ZARNICE ZA NIZKO NAP.	TIS.KCS	15143	1262	1304	1392	1397
2	BUŠILKE ZA LUM.CKOVI	T	3179	265	270	285	345
PROIZV. AKUMULATORJEV							

22. KOLIČINSKA PROIZVODNJA PO MESCIH IN PANDAH DEJAVNOSTI 1987  
(NADALJEVANJE)

IV	V	VI	VII	VIII	IX	X	XI	XII	*KDEP*	*ZAP*
									*VAR.*	*ST.*
71	76	69	61	46	69	75	76	64	12.0	22
44503	49463	45798	40582	41303	38230	52068	54316	57518	12.0	23
44503	49463	45798	40582	41303	38230	52068	54316	57518	12.0	24
81	108	85	66	98	71	94	80	87	23.0	25
19238	17688	24616	10417	21691	13390	17123	16522	18541	28.0	26
29214	30591	34587	18895	36290	23832	30587	24875	29526	24.0	27
854	849	874	700	842	692	975	906	822	8.0	28
1446	1262	1388	804	1016	1499	1161	1325	1494	29.0	1
27908	24063	25953	15910	19080	20714	23144	23420	29188	27.0	2
2210	2166	2497	1269	1835	2299	2841	2421	2112	23.0	3
27239	34348	30141	19685	28685	35445	44664	27668	32279	25.0	4
20001	21942	24638	14629	19676	26876	25485	25221	26411	14.0	5
343	327	341	249	243	260	263	151	152	26.0	6
3314	3225	3377	2385	3201	2321	2298	1202	1317	29.0	7
369	256	3553	2808	2869	2018	2114	1727	1707	75.0	8
654	630	684	380	493	643	627	617	602	15.0	9
2986	3235	2517	1963	2716	3779	3775	3274	2765	16.0	1
29406	32190	24942	19920	26943	36714	28121	38120	32608	16.0	2
11200	8100	-	-	19300	46700	14200	-	18300	95.0	3
21	15	-	-	43	79	48	-	37	97.0	4
9	8	22	8	6	2	22	25	10	60.0	5
2	7	15	3	2	2	25	31	6	91.0	6
17	19	14	11	14	18	3	11	11	80.0	7
120	128	97	79	100	126	24	75	81	81.0	8
13	11	13	11	10	13	13	12	11	36.0	9
75	75	60	31	61	103	102	96	90	55.0	1
86223	40015	46236	36971	44644	64548	45182	50110	52025	24.0	2
55	47	67	31	42	53	56	57	52	17.0	3
42447	35312	49674	23824	32316	41023	43390	43931	38046	17.0	4
315	196	234	112	169	165	207	290	183	31.0	5
20362	19841	23202	9667	16846	16124	20498	27793	14900	31.0	6
2	4	7	6	3	6	6	4	2	45.0	7
2450	4480	7000	5930	3080	6020	5830	3940	1780	29.0	8
1	12	1	-	-	13	-	15	-	109.0	9
76	1130	70	-	-	1100	-	1199	-	124.0	10
31	27	18	28	26	27	40	30	20	18.0	11
46342	39993	25980	40950	26772	39970	59075	45066	45161	18.0	12
3	-	-	-	1	-	-	-	-	71.0	13
2334	-	-	-	1036	-	-	-	-	114.0	14
15	19	13	5	9	3	9	2	7	64.0	15
19598	28999	29121	12830	6500	10000	12156	729	3946	78.0	16
3	1	-	1	1	1	1	-	3	84.0	17
2212	280	-	1046	170	219	94	217	20651	12.0	18
12	17	2	-	2	4	14	7	14	59.0	19
7127	11878	1796	4	1481	2700	11325	6862	9477	61.0	20
-	-	-	1	-	1	1	-	-	-	21
60	62	51	59	59	60	62	61	69	5.0	1
55	57	60	60	61	63	64	65	64	7.0	2
26	32	33	36	31	25	35	35	35	10.0	3
1	1	1	2	-	1	-	1	1	-	4
8	10	8	10	6	9	12	12	9	24.0	5
38	38	45	47	34	56	44	45	5	25.0	6
3	4	5	4	5	8	8	7	6	41.0	7
6	2	3	4	3	3	4	6	4	35.0	8
27	28	25	18	24	23	21	17	4	23.0	9
42	49	30	27	33	41	47	51	30	26.0	10
18	15	19	10	10	16	20	21	8	27.0	11
1395	1305	1282	840	695	1214	1418	1322	1269	16.0	1
244	280	315	233	235	224	272	247	229	13.0	2



22. KOLIČINSKA PROIZVODNJA PO MESCIH IN PANDOKH DEJAVNOSTI 1987  
 (NADALJEVANJE)

ZAP. ST.	IME PROIZVOCA	* MERSKA ENOTA *	* SKUPAJ *	* MESEČNO * * POPREČJE *	I	II	III
1	AKUM. ZA MOT. VOZILA	T	9653	804	794	870	892
2		KOS	586455	48871	48691	55492	55159
3	STAC. IN DR. AKUM.	T	6905	575	560	594	673
4		KOS	234216	19518	11785	16083	29315
5	ZEPNE BATERIJE	T	577	46	71	80	64
6	RADIJ. BATERIJE, DRUGE	T	594	83	102	123	101
7	DRUGI GALV. ELEMENTI	T	772	64	40	28	85
PROIZV. NEOM. EL. IZO.							
1	SVETILKE ZA ZAR. Z NITKO	T	2079	173	160	190	194
2	SVETILKE ZA HG IN NA ZARNICE	T	4779	398	381	482	543
3	SVETILKE V EKSP. VARNI IZV.	T	79	7	4	8	9
4	SVETILKE ZA ZEPNE BATERIJE	T	16	1	2	1	2
5	SVETILKE ZA PROM. VOZILA	T	1473	123	115	129	142
6	ZAROMETI	T	1123	94	82	91	100
7	CELI IN PRIPOR ZA SVET.	T	54	5	-	7	7
8	ZAGANJ. NAPRAVE,	T	6191	516	498	548	544
9	DR. EL. APARATI ZA VOZILA	T	657	55	55	57	62
10	EL. IZOL. IN IZOL. MATERIAL	T	435	36	31	29	47
PROIZV. KEMIKALIJ							
1	KLOR	T	8705	725	561	930	679
2	KLOR TEKOČI	T	1140	95	113	56	57
3	KLOROVOD. KISL. TEHNIČNA	T	17539	1462	1542	1193	1849
4	ZVEPLOVA KISLINA	T	184938	15412	16762	16500	10392
5	FOSFORJEVA KISL. 100%	T	21237	1770	1939	1810	2090
6	NATRIJEV HIDROKSID, EL. 100%	T	9809	817	892	785	765
7	ALUMINIJEV HIDROKSID	T	2880	240	80	140	320
8	NATRIJEV SILIKAT, 36%	T	8705	725	872	602	767
9	NATRIJEV HIPOKLORID	T	15021	1252	1190	1212	1283
10	NATRIJEV TRIPOLI FOSFAT	T	21544	1795	1964	1792	2041
11	NATRIJEV ALUMOSILIKAT, 45%	T	3478	290	406	605	352
12	KALCIJEV KARBID	T	36296	3023	3480	3350	2970
13	BARIJEV SULFID	T	3701	308	56	582	521
14	ALUMINIJEV SULFAT	T	27144	2262	2317	2286	2204
15	PERBORATI	T	38728	3227	3125	2601	3722
16	KRICLIT	T	180	15	16	22	26
17	CINKOV KLORID	T	51	4	10	1	-
18	CINKOV SULFAT	T	1047	87	106	206	194
19	POLIFOSFATI	T	3972	331	315	419	403
20	DRUGE NEOMENJENE SOLI	T	6956	580	967	510	964
21	VODIKOV PEREKSID, 100%	T	16669	1389	1880	797	1544
22	CINKOV OKSID	T	3091	258	225	260	290
23	SVINČEV OKSID	T	24	2	-	-	-
24	LITOPON	T	4348	362	470	485	525
25	TITANOV DIOKSID	T	24611	2051	2450	2110	2119
26	DRUGA ORGANSKA BARVILA	T	414	35	39	64	42
27	KISLIK	T	10935	911	838	944	1029
28	OGLIČKOV DIOKSID	T	5880	490	461	511	525
29	DUŠIK	T	4526	378	381	445	403
30	ACETILEN	T	1149	96	91	108	111
31	ANHIDRID FTALNE KISLINE	T	28481	2273	2717	2644	2665
32	ANHIDRID MALEIN. KISLINE	T	824	70	15	56	82
33	MLEČNA KISLINA	T	829	69	70	70	70
34	CITRONSKA KISLINA	T	3587	299	345	268	315
35	VINSKA KISLINA	T	55	5	6	-	-
36	FORMALDEHID	T	58009	4824	4111	5860	5464
37	METANOL	T	67894	5658	-	-	5704
38	FURFUROL	T	1055	88	107	89	110
39	DIETIL DIPUTIL DIKORTILFALAT	T	9976	831	967	877	874
40	ORGANSKI PIGMENTI	T	15	1	1	2	2
41	KOSTANJEV EKSTR. ZA STROJILA	T	3437	286	262	311	409
42	ESENCE ZA ŽIVIL. INDUSTRIJO	T	1720	143	112	172	200
43	EKSTRAKTI-REZONDICI KONKRETI	T	51	4	3	11	4
PROIZV. KEMIKAL. ZA KMET.							
1	PAKOVNE SPOJ. (RAZEN CU SO4)	T	670	56	60	67	69
2	INSEKTICIDI	T	964	80	222	25	22
3	STORITVE	T	1421	118	3	519	346
4	AKARICIDI	T	12	1	-	-	-
5	REPONENTI	T	23	4	-	-	-
6	FUNGICIDI	T	1205	100	7	342	227
7	STORITVE	T	1329	111	-	202	-
8	HERBICIDI	T	2484	207	309	364	442
9	STORITVE	T	247	21	-	-	29

22. KOLIČINSKA PROIZVODNJA PO MESCih IN PANDAH LEJAVNESTI 1987  
(NADALJEVANJE)

IV	V	VI	VII	VIII	IX	X	XI	XII	*KOL.* *VAR.*	*ZAP.* *ST.*
848	812	868	778	860	862	942	837	780	18.0	1
50328	42655	53740	45138	21523	50943	56416	54334	51026	19.0	2
600	601	614	542	540	615	404	580	607	11.0	3
17371	18629	25354	21262	11289	22074	9403	20469	16179	32.0	4
21	29	24	7	40	55	56	22	44	42.0	5
55	32	46	26	40	109	128	112	54	42.0	6
20	74	72	29	61	66	89	12	65	32.0	7
174	187	163	163	162	162	166	177	160	7.0	1
474	383	299	349	374	369	365	244	264	12.0	2
6	5	4	5	9	9	6	7	5	27.0	3
3	2	2	-	1	-	-	1	2	84.0	4
141	110	121	112	114	125	120	120	121	8.0	5
164	170	105	101	91	91	86	66	86	8.0	6
6	7	-	2	8	4	4	4	4	32.0	7
458	462	623	404	401	572	596	571	602	16.0	8
59	55	61	44	46	59	55	51	57	10.0	9
27	23	21	18	26	40	47	52	74	42.0	10
730	765	687	760	741	471	769	740	871	16.0	1
108	110	96	116	105	89	99	84	97	21.0	2
1503	1429	1378	1466	1456	906	1625	1528	1655	15.0	3
11164	11229	17600	13117	13132	15200	16000	15000	17000	12.0	4
1500	1229	1972	1722	1909	1672	1970	1399	2024	15.0	5
823	863	774	856	825	531	866	824	982	12.0	6
160	180	220	200	100	240	260	280	420	45.0	7
989	607	832	871	950	201	715	231	1068	27.0	8
1307	1249	1516	1366	1281	801	1274	1270	1272	13.0	9
1496	1478	1877	1891	1654	1808	2022	1859	1662	10.0	10
258	266	375	226	314	80	263	-	323	42.0	11
3644	3659	3534	2671	2799	3581	4602	326	3560	29.0	12
515	599	580	221	220	206	-	-	-	58.0	13
1790	2426	2424	2925	1143	2870	2340	2249	2060	20.0	14
3576	2739	2246	3415	4525	3405	2250	2787	2927	21.0	15
26	4	22	16	12	10	10	14	1	52.0	16
7	-	15	-	-	7	-	-	11110.0	-	17
258	84	-	-	76	123	-	-	-	79.0	18
250	202	274	250	329	241	260	308	500	22.0	19
417	567	265	420	433	569	752	496	595	26.0	20
1250	1543	1195	1649	1559	1265	1269	1110	1608	20.0	21
228	-	-	-	418	475	450	446	289	42.0	22
-	-	6	14	-	4	-	-	-	184.0	23
552	342	211	423	155	495	182	207	-	36.0	24
2509	2857	-	1904	2004	2136	1912	1644	1985	22.0	25
44	23	19	19	19	26	22	24	51	39.0	26
900	762	643	904	860	637	990	992	1020	9.0	27
512	312	445	486	561	618	379	470	397	13.0	28
340	420	391	328	325	335	394	241	280	10.0	29
102	92	95	84	79	92	102	97	56	9.0	30
2620	2790	2284	-	2487	2405	2522	2824	2291	11.0	31
85	72	54	-	44	59	119	118	118	44.0	32
72	26	26	83	83	82	78	80	78	26.0	33
271	267	414	349	430	319	222	287	80	29.0	34
-	-	-	-	-	37	1	7	-	218.0	35
4720	4677	5661	3004	3468	2265	4941	6562	3946	21.0	36
11828	-	-	9478	9582	10097	-	10144	11000	60.0	37
96	54	90	98	102	26	67	51	112	26.0	38
618	789	1061	807	752	1026	746	612	835	17.0	39
1	1	1	1	2	1	1	1	1	45.0	40
274	191	208	344	366	116	179	264	282	21.0	41
125	163	152	122	135	145	121	122	140	17.0	42
7	2	2	9	2	2	2	2	2	75.0	43
28	64	70	68	66	-	31	72	75	27.0	1
160	201	127	78	-	2	-	40	16	24.0	2
476	69	-	-	-	-	-	-	-	149.0	3
-	-	1	-	-	-	-	-	-	1124.0	4
-	-	11	1	21	20	-	-	-	177.0	5
150	249	128	1	-	1	19	27	32110.0	-	6
20	81	59	45	-	-	-	-	92214.0	-	7
202	126	116	26	22	1	264	217	184	62.0	8
-	-	-	218	-	-	-	-	-	271.0	9



22. KOLIČINSKA PROIZVODNJA PO MESCih IN PANOGAH DEJAVNOSTI 1987  
(NADALJEVANJE)

ZAP. ST.*	IME PROIZVODA	*MERSKA ENOTA*	*SKUPAJ	*MESEČNO *POPREČJE*	I	II	III
10	REGULATORJI ZA RAST RASTLIN	T	3939	328	286	629	496
11	SREDSTVA ZA ZIM.SAKOPLJ.SAD.	T	82	7	-	82	-
12	DRUGA SK.ZA VARSTVO RASTLIN	T	129	12	-	-	17
13	STORITVE	T	386	32	80	-	40
14	KOMPLEKSNA GNOJILA	T	93944	7829	7703	9895	11904
15	KOLIČINA N V KOMPL.GN.	T	15410	1284	1160	1533	1911
16	KOLIČINA P205 V KOMPL.GN.	T	547	46	13	44	109
17	KOLIČINA K2O V KOMPL.GN.	T	1957	163	2	304	447
18	MEŠANA GNOJILA	T	6337	528	76	616	518
19	KOLIČINA N V MEŠ.GN.	T	1	-	-	-	1
PROIZV. KEM. VLAKEN							
1	POLIAMIČNA VLAKNA	T	9174	765	792	778	826
2	POLIPROPILENSKA VLAKNA	T	81	7	-	-	-
3	STORITVE	T	15	1	7	8	-
PROIZV. PLAST. MAS							
1	DRUGE UM.MASE CELULOZE	T	4806	401	398	372	438
2	FENOLNE MASE ZA STISK.	T	364	20	29	30	30
3	FENOLNE SMOLE	T	12579	1048	982	972	1124
4	DRUGI FENOPLASTI	T	741	62	73	72	84
5	AMINOPLASTICNE SMOLE	T	2761	230	220	256	223
6	POLISTIREN NORM.IN MODIF.	T	64	7	6	12	18
7	NIZKOTLACNI POLIETILEN	T	548	46	5	42	60
8	VISOKOTLACNI POLIETILEN	T	1407	117	101	88	99
9	POLIPROPILEN	T	411	34	33	25	23
10	POLIVINILKLORID,S.SSP.	T	6273	523	369	665	524
11	POLIAMIČI	T	293	24	25	35	24
12	POLIURET.PENE MEHKE	T	4184	349	346	318	432
13	POLIURET.PENE TRDE	T	287	24	26	26	33
14	DRUGE UM.MASE IN SMOLE	T	509	42	22	29	44
15	REGENERAT PLAST.MAS	T	129	11	3	20	20
16	AMINO VEZIVA	T	1226	102	84	117	126
17	NENAS.POLIESTRSKA VEZIVA	T	8605	717	445	656	714
18	NAS.POLIESTRSKA VEZIVA	T	251	21	-	59	79
19	POLIESTRSKA VEZIVA	T	19078	1590	1478	1872	1798
20	POLIVINILACETATNA VEZIVA	T	5944	495	428	524	593
21	POLIAKRIлна TEKMOK. VEZIVA	T	181	15	-	-	-
22	DRUGA VEZIVA	T	754	63	143	80	22
23	PVC CEVI	T	3646	304	362	407	406
24	PVC PALICE	T	866	72	80	70	82
25	STORITVE	T	188	16	16	16	16
26	UM.USNJE NA BAZI PVC	T	2927	244	210	261	323
27	POLIETILENSKE CEVI	T	2307	276	272	352	296
28	POLIPROPILENSKE PLDŠČE	T	31	3	-	-	-
29	GRANULATI DRUGIH PLAST.MAS	T	4310	359	433	751	759
30	FILMI IN FOLIJE DR.PLAS.MAS	T	3729	311	290	240	300
31	CEVI NA BAZI DR.PLAS.MAS	T	51	4	7	6	5
PROIZV. ZDRAVIL							
1	DKSITETRAC.KLORTETRAC.	KG	304620	25385	25091	20520	32726
2	SUROVINE FIOL.IZVORA	KG	1205	100	-	126	259
3	ANORGANSKE SOLI	KG	28681	2390	1000	900	4100
4	DRUGE FARMAC.SUROVINE	KG	246115	20510	5009	10591	17561
5	VITAMINI IN VITAM.PREP.	KG	577202	48100	55943	57436	49586
6	SULFONAMIDI GOT.ZDRAVILA	KG	194851	16238	6746	28260	3590
7	PENICILIN UM.IZDELAVE	KG	136032	11236	3291	6526	3961
8	PENICILIN,UVUZENI	KG	164021	13668	43043	28551	21556
9	POLISINTETICNI PENICILIN	KG	205318	17110	-	11592	13023
10	STREPTOMICIN	KG	6452	704	6180	1120	-
11	DRUGI ANTIBIOTIKI DOM.	KG	591927	49327	8115	23125	33601
12	DRUGI ANTIBIOTIKI UV.	KG	471361	39280	38431	73758	46063
13	TUBERKULOSTATIKI	KG	1732	144	-	-	-
14	HIPNOTIKI	KG	12091	1008	10498	-	732
15	PSIHOFARMANI	KG	177533	14794	1561	14315	13880
16	ANALGETIKI	KG	497176	41431	37007	44635	52946
17	ANTIIDIABETIKI	KG	3853	321	-	-	-
18	DRUGI HORM.IZDELKI	KG	58145	4845	5294	6335	4287
19	KARDIOTONIKI	KG	12231	1019	460	-	288
20	ANTIARITMIKI	KG	130142	10845	2176	1617	6782
21	ANTIANGINALTIKI	KG	106453	8871	842	15795	6793
22	ANTIHIPERTENZIVI	KG	132045	11004	781	10766	6430
23	DR.ZDR.ZA ZDR.KARD.SIST.	KG	255939	24662	31652	23734	39728
24	ANTIREVMATIKI	KG	151579	12632	2121	16564	17420
25	ANESTETIKA	KG	361398	30116	22934	38704	22322
26	ZDRAV.ZA DR.RESP.SIST.	KG	1470791	122566	157785	157514	113279



22. KOLIČINSKA PROIZVODNJA PO MESCih IN PANDGAH DEJAVNOSTI 1987  
(NADALJEVANJE)

IV	V	VI	VII	VIII	IX	X	XI	XII	*KOH*ZAP*	*VAR.*ST.*
592	635	739	269	31	24	75	59	74	80.0	10
-	-	-	-	-	-	-	-	-	209.0	11
27	2	44	4	28	-	15	-	-	2102.0	12
65	31	-	60	90	-	-	-	-	87.0	13
9858	7474	5061	636	9833	7223	8214	7222	8921	35.0	14
523	1135	954	90	1927	1136	1469	1845	1527	38.0	15
-	-	100	34	205	42	-	-	-	115.0	16
622	-	-	36	5	-	194	103	-	24311.0	17
107	737	398	571	489	723	728	928	435	46.0	18
-	-	-	-	-	-	-	-	-	-	19
743	746	750	775	767	622	775	796	794	6.0	1
-	-	-	-	-	-	22	36	-	13160.0	2
-	-	-	-	-	-	-	-	-	265.0	2
415	417	418	296	437	407	451	367	388	10.0	1
32	27	26	25	35	34	31	30	24	11.0	2
986	580	1127	976	1142	1140	1100	1194	956	9.0	3
59	69	60	49	54	72	74	64	11	29.0	4
112	269	227	199	228	268	292	298	167	22.0	5
15	5	5	1	6	5	5	2	2	72.0	6
62	42	71	45	48	24	53	32	64	39.0	7
117	114	130	132	128	129	134	141	98	14.0	8
44	33	41	49	31	40	25	38	29	23.0	9
533	743	727	539	429	528	712	362	102	24.0	10
41	24	30	25	12	12	14	21	20	38.0	11
412	363	292	415	174	411	315	408	308	20.0	12
23	26	31	24	15	22	25	23	13	23.0	13
24	36	47	44	49	58	62	55	37	29.0	14
14	11	3	13	20	10	-	-	10	59.0	15
29	78	133	144	133	132	127	63	59	35.0	16
729	943	596	786	604	902	1096	740	384	27.0	17
18	-	-	-	-	19	-	76	-	122.0	18
1636	1726	1508	1353	1552	1845	1347	1666	1098	15.0	19
640	562	569	609	667	529	361	411	51	22.0	20
37	-	42	43	-	-	-	-	-	8120.0	21
83	32	48	97	63	85	75	22	4	60.0	22
126	250	281	257	254	280	214	219	298	25.0	23
62	71	74	59	98	59	74	71	65	15.0	24
12	14	14	14	14	14	18	20	20	15.0	25
288	249	311	167	136	225	278	232	227	22.0	26
289	294	325	229	301	255	323	236	133	20.0	27
5	3	1	-	15	-	2	1	4	21.0	28
726	632	120	77	81	141	107	115	368	77.0	29
347	362	270	244	174	387	465	424	226	27.0	30
8	4	1	2	1	7	5	2	3	59.0	31
30447	15790	39207	20166	20538	27890	17550	32675	20920	28.0	1
71	46	113	80	63	75	147	91	134	55.0	2
3375	4250	-	700	3206	6600	1450	275	2825	75.0	3
13329	15499	9549	7905	117893	13481	6730	6738	21780	145.0	4
67144	46526	26923	81383	49360	46152	40009	38041	22639	35.0	5
17844	14178	34099	22202	558	8126	11478	34750	12619	67.0	6
2759	6801	6912	16889	20991	16126	27570	17878	6227	69.0	7
39511	18792	-	569	-	-	6804	510	58510	5.0	8
-	11437	65102	10489	15229	60200	17246	-	-	112.0	9
-	1152	-	-	-	-	-	-	-	226.0	10
4427	23052	218242	87109	31020	52740	45318	16292	48737	112.0	11
48016	67494	28640	16151	18840	31709	32655	22202	42299	44.0	12
-	-	-	306	607	-	261	591	-	131.0	13
-	-	-	-	-	-	561	-	-	272.0	14
13727	16490	31201	7992	9840	28529	25221	2859	8875	60.0	15
41189	37760	43772	31718	25718	27714	65777	67112	21828	34.0	16
625	50	1426	-	1252	-	-	-	-	171.0	17
2805	6153	306	3479	7085	7252	7580	4040	3429	43.0	18
387	1922	1738	117	-	2538	206	1761	2918	90.0	19
1923	6523	10898	27196	6404	28921	5120	24491	7090	89.0	20
17225	16674	17200	882	27793	160	1918	604	48702	2.0	21
18869	2858	29722	10085	8444	16188	16662	4249	6991	71.0	22
16330	18911	9563	25369	19966	24950	39405	15442	27869	38.0	23
11645	7050	23774	18353	8488	33277	6972	1615	4199	73.0	24
23385	26394	35150	25466	37340	7624	20607	22115	38347	24.0	25
95106	134287	140224	124013	54794	66870	108152	137402	161401	25.0	26



2.2. KLINIČNA PROIZVODNJA EU MESSIG IN PANČAR (IZJAVIŠČJE) 197  
(NAD/LUČVANJE)

ŠT.	IME PROIZVEDKA	MERSKA ENOTA	SKUPAJ	MSEČNE			
				I	II	III	
27	ZDRAV. ZA ZDR. DIGEST. SIST.	KG	123969	10331	256	1464	14456
28	ZDRAV. ZA ZDR. KIZ. BOL.	KG	147071	12256	9819	12011	23014
29	DRUGA GOJČVA ZDRAVILA	KG	1276729	106294	138024	84705	124064
30	DIJETETIKA	KG	421069	31756	16006	74460	20226
31	STORITVE	KG	31716	2642	-	416	-
32	MENTALNI IZDELKI	KG	19769	1642	1472	1756	1467
33	KEMSKO-UMOV. ZDRAVIL	KG	1469	122	-	-	-
34	STORITVE	KG	95680	7965	-	-	-
35	FARMAC. PREP. ZA ŽIVINO	KG	666666	738242	209460	202725	296246
PROIZV. MIL IN KOZMETIKE							
1	PRALNA MILA	T	181	15	22	15	22
2	TOALETNA MILA	T	1560	129	124	142	145
3	TEKOČA MILA	T	3	-	-	-	-
4	INDUSTRIJSKA MILA	T	187	16	11	16	20
5	JEDRNA MILA ZA DETERGENTE	T	917	76	116	64	82
6	DRUGA MILA	T	299	25	19	21	28
7	DETERG. ZA POC. PRANJE	T	46	4	-	15	-
8	DETERG. ZA STR. PRANJE	T	22893	1908	2118	2064	2294
9	DETERG. ZA POMIV. POSODE	T	4670	389	276	497	558
10	DETERGENTI ZA INDUSTRIJO	T	4354	496	579	707	776
11	PRACK. POM. PRALNA SRED.	T	168	14	18	16	4
12	TEKOČA POM. PRALNA SRED.	T	6023	502	508	571	452
13	PRACK. SRED. ZA ČIŠČENJE	T	1947	162	200	165	194
14	TEKOČA SRED. ZA ČIŠČENJE	T	5656	488	421	559	623
15	KREME IN PENE ZA BRITJE	KG	217392	18116	22856	4481	32210
16	LOTIONI ZA BRITJE	KG	9316	826	5259	5764	6601
17	SREDSTVA ZA NEGO ZOB	KG	1277534	114755	146687	129410	126472
18	SREDSTVA ZA UMIVANJE LAS	KG	3579791	298216	210524	222156	451767
19	SREDSTVA ZA KOPANJE	KG	307259	25605	32206	15127	20262
20	SREDSTVA ZA NEGO KOŽE	KG	1202195	100482	92866	109588	96047
21	POURI	KG	44153	4056	2125	6997	2884
22	POSTOPI	KG	3546	296	-	542	400
23	POČILJA ZA USTNICE	KG	13365	1520	1583	2112	2476
24	LAKI ZA NOHTE	KG	42922	3660	3009	4599	1299
25	LAKI ZA LASE	KG	481891	38491	21592	34912	24112
26	KOLOR. ŠAMPONI ZA LASE	KG	269028	22419	12249	32211	24514
27	DRUGA SREDSTVA ZA LASE	KG	2000922	166744	111422	159065	172546
28	PARFUMI	KG	29049	3254	3263	4926	1852
29	KOZMENSKE VODE	KG	168411	14024	11202	14683	18472
30	DEZODORANTI ANTIPERSPIRANTI	KG	647086	70541	57660	62678	76084
31	DRUGA DEKORAT. KOZMETIKA	KG	66154	5513	4950	7291	6417
32	DRUGI NEOP. KOZM. PREP.	KG	361964	20164	18775	27754	42394
PROIZV. BARV IN LAKOV							
1	NEPIGM. PREMAZI NA B. OLJA	T	260	22	11	29	46
2	PIGM. PREMAZI NA B. OLJA	T	916	76	27	145	406
3	NEPIGM. PREMAZ NA L. SINT.	T	4371	531	272	721	432
4	PIGM. PREMAZI NA B. AMIN.	T	170	14	16	15	20
5	PIGM. PREMAZI NA B. ALK. AMIN.	T	13273	1121	684	1174	1122
6	PIGM. PREMAZI NA B. POLIUR.	T	524	44	47	44	28
7	PIGM. PREMAZI NA B. POL. VEZ.	T	7922	660	721	1097	1116
8	PIGM. PREMAZI NA B. TERM. VEZ.	T	2519	210	121	161	169
9	PIGM. PREMAZI NA B. TERM. VEZ.	T	769	64	15	62	29
10	PIGM. PREMAZI NA B. POKSID.	T	782	65	56	104	100
11	NEPIGM. PREMAZI NA BAZI NITROCEL.	T	4567	382	237	488	475
12	PIGM. PREMAZI NA BAZI NITROCEL.	T	1727	144	119	127	181
13	PREMAZI NA BAZI VOLE	T	21295	2606	1605	1962	2571
14	PREMAZI ZA LAQUELELNISTVO	T	62	7	2	1	1
15	TISKARSKO BARVE	T	921	79	67	74	64
16	OPLEMENITENE MINER. BARVE	T	3677	306	208	267	322
17	AKVARELNE IN TEMPERA BARVE	T	234	20	16	15	25
18	KITI	T	425	361	407	476	392
19	KITI	T	255	21	12	12	12
20	VALTI NA BAZI SINT. VEZIV	T	15247	1282	645	127	1425
21	TRSNILNE MASE	T	596	50	64	57	38
22	POČILJA	T	10679	916	564	746	1019
23	DRUGA PREMAZNA SREDSTVA	T	5517	466	507	540	627
PROIZV. PLAST. SMAL.							
1	PIŠČANA EM. IZ PLAST. MAS	T	4552	404	240	270	478
2	PIŠČANA EM. IZ PLAST. MAS	T	4228	352	214	240	262
3	KRISTALIZIRANA EM. IZ PLAST. MAS	T	1782	132	675	769	756
4	PLIČENA EM. IZ PLAST. MAS	T	2176	98	90	102	175
5	SMALTI	T	321	28	14	22	17



... IZVIDI RAZISKAVANJA O KOSOVU IN KOSOVARJI (1947-1989)  
(VLAJALJEVANJE)

I	II	III	IV	V	VI	VII	VIII	IX	X	XI	XII	skupaj	procent
22584	3131	7115	17326	12890	7602	6144	15064	2034	57.0	27			
9472	2446	9285	4658	10128	7174	19225	16997	11027	41.0	20			
108308	89580	141571	33071	85025	189952	107274	48148	184098	38.0	25			
57626	26758	16707	26102	49186	47194	47906	24263	37143	33.0	20			
-	-	-	-	-	5700	-	-	25600	25.0	21			
2007	2122	2004	2099	290	1811	1407	2161	571	37.0	22			
-	-	-	-	-	-	-	1469	-	319.7	22			
-	-	7726	2522	3744	712	4960	5022	5442	23.0	24			
81172	104014	84122	521492	78632	630705	570722	561265	516511	20.0	25			
20	17	19	20	-	10	14	18	4	35.0	1			
189	129	157	114	120	127	117	108	137	10.0	2			
-	-	2	-	-	-	-	1	-	-	2			
17	14	14	22	16	16	17	12	12	20.0	4			
161	69	66	100	67	96	31	45	68	32.0	5			
31	15	23	26	19	21	20	21	14	30.0	6			
-	17	1	-	-	-	13	-	-	141.0	7			
1502	1871	1964	1901	2162	1598	2050	1264	2018	15.0	8			
491	252	211	265	292	227	384	407	375	27.0	9			
730	570	615	620	755	1029	699	491	160	29.0	10			
22	23	24	8	4	1	6	15	8	75.0	11			
409	432	362	569	599	654	681	500	286	22.0	12			
176	122	148	185	111	167	311	174	106	20.0	13			
464	500	424	518	460	486	337	442	761	23.0	14			
4215	10747	12329	21466	20572	14479	22751	17751	22534	45.0	15			
4046	2477	6879	2265	11245	21462	7061	12787	11549	61.0	16			
100216	75896	118314	110449	121296	70787	90392	131407	146425	21.0	17			
200217	230474	147000	269098	362484	356371	288425	192735	261230	25.0	18			
24227	21484	17104	29266	30010	18207	20902	39760	24998	30.0	19			
94436	96283	100282	59165	125747	130696	102567	93212	116192	18.0	20			
5455	794	1124	2089	7120	3362	2296	6812	7091	57.0	21			
-	522	-	-	500	772	-	500	300	64.0	22			
1849	1791	1394	1156	1014	1149	1488	1092	1260	28.0	23			
2205	4675	2712	3136	2360	4838	3362	3042	2167	26.0	24			
42404	42473	22548	49792	49369	20232	21020	62171	57067	35.0	25			
22049	14960	17821	22040	20408	21206	26772	22500	22500	20.0	26			
178197	201899	117456	199095	112842	182211	194922	127600	152426	19.0	27			
1857	2714	457	1540	7674	576	1488	12110	2651	23.0	28			
12118	9942	6580	9524	11586	13378	9280	18247	30691	42.0	29			
72201	65559	44022	63720	40295	105070	68556	104008	64222	25.0	30			
4415	2527	2250	3126	7159	7467	7454	2727	2245	25.0	31			
5234	16206	41629	13812	44301	26335	12652	22528	21429	42.0	32			
11	23	25	21	15	29	7	25	8	52.0	1			
23	20	122	17	17	0	9	29	1214	20.0	2			
44	112	510	772	722	751	562	367	124	30.0	3			
17	12	10	12	11	12	14	17	16	20.0	4			
150	1277	1265	1338	1134	1174	1281	922	910	12.0	5			
42	41	67	22	62	62	29	51	20	29.0	6			
156	552	402	379	566	544	351	546	988	39.0	7			
22	200	66	166	293	372	212	124	254	41.0	8			
230	122	40	56	59	44	37	45	-	94.0	9			
62	57	56	58	54	54	70	68	44	27.0	10			
349	472	242	264	247	523	268	402	279	21.0	11			
295	157	104	162	215	61	95	117	75	34.0	12			
2120	2822	2145	3974	4273	2749	2210	1222	620	42.0	13			
10	4	1	28	5	4	14	4	-	102.0	14			
41	72	26	74	82	75	62	117	75	12.0	15			
298	261	402	404	422	387	122	7	174	42.0	16			
27	24	36	25	22	22	19	2	-	32.0	17			
225	257	325	274	190	669	547	421	210	24.0	18			
5	22	34	45	11	5	21	7	12	74.0	19			
1829	2192	1448	1000	1242	1816	1692	671	141	45.0	20			
71	42	49	43	8	79	34	52	14	26.0	21			
1002	1176	1176	1047	978	833	758	1007	621	21.0	22			
457	414	512	341	595	412	467	462	370	10.0	23			
474	401	435	345	392	276	496	153	123	12.0	1			
224	267	254	356	372	390	282	260	260	7.0	2			
172	674	1019	662	539	522	768	768	768	17.0	3			
79	79	111	72	82	92	75	131	4	27.0	4			
45	5	41	29	17	11	22	29	22	47.0	5			



22. KOLIČINSKA PROIZVODNJA PO MESCIH IN PANDUJAH LEJAVNOSTI 1987  
(NACELJEVANJE)

ZAP. ST.	IME PROIZVODA	*MERSKA ENOTA*	* SKUPAJ *	* MESEČNO * * FPREČJE*	I	II	III
6	DRUGA EM. IZ PLAST. MAS.	T	1283	107	114	175	142
	DRUGA PRECEL. PLAST. MAS.						
1	BRIZG. IZD. IZ PLAST. MAS.	T	7282	607	579	663	654
2	TOPLO UBLIK. IZD. IZ PLAS. MAS.	T	2473	206	200	212	209
3	STISKANI IZD. IZ PLAST. MAS.	T	955	80	66	66	96
4	DRUGI IZD. IZ PLAST. MAS.	T	1838	153	132	145	178
5	PVC PODI HETEROGENI.	T	5768	481	528	459	423
6	VINIAZBESTNI PODI	T	78	7	5	6	2
7	BLOKI IN PL. IZ EKSP. PLAS. MAS.	T	1746	146	127	177	182
8	STREŠNE PLOŠČE IZ PLAST. MAS.	T	5523	460	124	758	858
9	HISE IN KROSKI IZ PLAST. MAS.	T	476	40	40	-	71
10	VRATA IN OKNA IZ PLAS. MAS.	T	311	26	37	15	22
11	KOLETE IZ PLAST. MAS.	T	664	55	71	69	74
12	SANITARNA OPREMA IZ PLAS. MAS.	T	1388	116	108	124	134
13	POHISTVO IZ PLAST. MAS.	T	487	41	57	51	67
14	OBUTEV IZ PLAST. MAS.	T	877	73	45	68	91
15		TIS. PAROV	351	29	18	27	37
16	IGRAČE IZ PLASTIČNIH MAS.	TIS. KOS	5527	461	407	404	465
17	GUMBI (VSEH VRST)	TIS. KOS	61499	5125	4643	5383	6424
18		T	54	5	2	3	4
19	KAS. ZA MAGN. NEPOSNETE	TIS. KOS	5721	477	200	400	600
20	IZDELKI ZA GOSP. IN OS. UPOR.	T	267	22	21	22	25
21	DR. IZD. PLAST. MAS ZA SIR. PDR.	T	5837	486	450	507	529
22	DRUGI NECM. IZD. IZ PLAST. MAS.	T	5220	435	430	519	513
23	STORITVE	T	225	19	-	13	15
	PROIZV. DRUGIH KEM. IZD.						
1	ETERIČNA OLJA NARAVNA	KG	9663	807	1920	-	1710
2	ETERIČNA OLJA SINTETIČNA	KG	260972	21748	21621	26066	18703
3	ADITIVI ZA ŽIVIL. INDUSTRIJO	T	1711	142	50	147	164
4	RAZKUZILA NA P. AMON. SOLI	T	16	1	-	3	-
5	POMOŽNA SREDSTVA ZA LIVARNE	T	37672	3129	3112	3648	3206
6	POMOŽNA SREDSTVA ZA GRADB.	T	6957	580	509	507	452
7	POMOŽNA SREDSTVA ZA TEKSTIL	T	16693	1408	1267	1092	1298
8	STORITVE	T	883	74	16	-	-
9	USNJARSKA MAST	T	340	28	46	73	61
10	DRUGA POM. SRED. ZA USNJE	T	4175	348	326	472	485
11	EMAJLI GLAZURE ZA KR. IN KOV.	T	7902	659	669	678	738
12	UMETNIŠKE OLJNE BARVE	T	11	1	-	-	-
13	NARAVNA LEPILA	T	2426	202	134	232	225
14	FENOLNA LEPILA	T	127	11	4	14	16
15	AMINOPLASTIČNA LEPILA	T	37729	3144	2485	3266	3588
16	SUHA LEPILA ZA GRADBENIŠTVO	T	4787	416	605	620	692
17	DRUGA SINTETIČNA LEPILA	T	15198	1267	1262	1465	1425
18	LABORATORIJSKE KEMIKALIJE	T	852	71	55	65	87
19	FILMSKI TRAKOVI NEGATIV	TIS. M2	4	-	1	1	-
20		KOS	32898	2742	4548	3914	660
21	SMEČNIK	T	371	31	27	26	40
22	RUDARSKA RAZSTRELIVA	T	13590	1123	822	925	1117
23	VZIGALNE VRVICE	TIS. M	5323	444	309	427	406
24	PIROTEHNIČNA GALANTERIJA	T	276	23	-	1	8
25	DIAZO MATERIALI	T	1651	138	100	177	223
26	BARNI KOPIRNI PAPIR	T	13814	1151	630	900	1461
27	ANTI-KOROZIJSKA SREDSTVA	T	2537	211	131	139	169
28	PASTA ZA OBUTEV	T	801	67	69	95	89
29	DRUGA SRED. ZA VZDRS. OBUTEV	T	99	8	8	9	7
30	SREDSTVA ZA VZDRS. PARKETOV	T	719	60	83	34	73
31	SVEČE	T	1688	141	115	150	276
32	TRAKOVI ZA PISALNE STRUJE	TIS. KOS	2872	239	156	184	310
33	ČRNILA	T	4	-	-	1	-
34	SAMOLEPILNI TRAKOVI	T	2114	176	202	269	279
35	SOLI IN SREDSTVA ZA GALV.	T	5767	481	505	514	576
36	ALUMINIJSKE PASTE	T	513	43	29	62	47
37	BRUSILNE IN POLIRNE PASTE	T	476	40	37	41	45
38	ANTIFRIZ	T	237	28	1	-	-
39	DRUGI IZDELKI KEM. IND.	T	30669	2556	1965	2898	2567
	PROIZV. KAMNA						
1	OBLIK. MARM. BLOKI ZA REZ.	M3	1826	152	71	83	82
2	OBLIK. GRAN. BLOKI ZA REZ.	M3	238	20	6	15	24
3	OBLIK. BLOKI IZ DRUG. KAM.	M3	129	12	-	-	-
4	NEOBLIK. BLOKI ZA REZ.	T	504	42	25	17	22
5	REZ. MARM. PL. OC 4 CM DEP.	M2	245692	20474	12653	13627	10841
6	REZ. GRAN. PL. OC 4 CM DEP.	M2	18351	1529	855	1246	1681



LZ. KOLIČINSKA PROIZVODNJA PO MESSIH IN PANGAH DEJAVNOSTI 1987  
 (NA DALJEVANJE)

IV	V	VI	VII	VIII	IX	X	XI	XII	*KCEP*ZAP*
									*VAR.*ST.*
-	-	-	-	-	-	-	260	-	24.0 7
-	-	-	-	-	20	-	-	-	260.0 8
60	43	114	100	70	28	90	60	100	42.0 9
12416	14179	13564	12575	15154	12855	12858	11809	7547	22.0 10
30	80	110	110	30	50	100	60	140	47.0 11
161	121	54	83	242	73	12	102	7	91.0 12
-	-	-	-	-	20	-	-	-	260.0 13
63	57	114	107	35	29	98	64	102	47.0 14
27	23	22	23	20	14	23	14	16	32.0 15
129	138	128	134	104	110	85	81	99	22.0 16
107	84	111	118	94	92	91	80	72	27.0 17
129	114	148	154	122	127	129	116	92	27.0 18
25	30	26	15	19	21	20	25	11	38.0 19
874	1315	1282	713	594	852	1150	685	574	49.0 20
10473	10861	10634	11612	10585	17279	19006	8565	9431	28.0 21
37941	29710	32900	30241	36505	37277	31761	29754	20216	32.0 22
10900	13060	17093	13746	16106	10942	12318	9607	6064	43.0 23
101198	125040	116388	161938	158460	151424	181706	148403	118103	42.0 24
2260	2630	6500	4975	5300	4360	7544	1661	800	60.0 25
10480	11261	10559	9060	10019	6669	6494	6054	6450	25.0 26
17210	16710	8400	14080	6909	6840	6576	5320	3959	50.0 27
69046	86626	87209	87492	106965	96326	108910	83386	58295	35.0 28
8000	5000	9100	8500	8000	10000	10000	14000	7000	27.0 29
1619	2029	1805	2972	2263	2746	1779	1284	1762	40.0 30
5889	5271	5034	1630	5242	7775	7272	5572	4216	27.0 31
100	-	150	200	140	230	486	350	160	77.0 32
78822	163636	129578	129543	112910	143092	65219	141907	108672	34.0 33
181264	211372	222010	219137	208762	239756	234996	201926	116050	42.0 1
125698	102769	110412	92800	110880	105626	99394	82199	52626	45.0 2
849	766	1124	380	1333	730	1360	91	1417	50.0 1
24811	27253	24792	25018	25294	25713	22285	15065	14046	22.0 1
2584	3438	4066	3058	3116	2666	3031	2496	2441	19.0 2
21179	20204	18358	20540	21484	23564	17389	8642	6064	37.0 2
48796	139403	90109	83032	90182	90033	54927	94612	80514	37.0 1
116373	144709	121597	111386	115792	101568	102781	100800	72586	30.0 2
15000	-	-	4297	9899	10274	899	-	-	91.0 3
12	16	12	11	17	30	23	-	-	41.0 1
1731	1519	1803	1769	1642	1643	1129	1226	1055	17.0 2
3240	3260	3453	3339	3351	3151	2555	3270	2641	15.0 3
1601	1616	1890	1701	1590	1502	1540	1271	960	37.0 4
37	36	130	272	67	652	124	116	172	124.0 5
1522	1339	1453	1605	1420	1576	1392	1048	1480	15.0 6
19445	20438	21478	20379	20982	19213	21044	20031	17295	17.0 7
232	19	546	188	158	275	363	166	98	67.0 8
124	42	102	136	-	114	125	86	27	67.0 9
4562	2641	4615	4216	2978	5132	4919	4050	3201	25.0 10
2277	2806	926	1493	2276	805	1227	1480	2619	51.0 11
268	302	166	119	160	210	225	152	90	40.0 12
528	435	524	461	609	552	574	545	602	8.0 13
2476	2113	2387	2529	2040	2232	2497	2224	1914	13.0 14
1098	1027	1080	860	959	968	905	854	773	18.0 15
7500	6749	6667	7892	6552	8055	7714	8005	6269	13.0 1
3000	5485	4409	3626	3234	3478	3823	2917	2152	23.0 2
3269	7020	6036	7209	2925	5262	6538	3465	3417	36.0 1
1873	892	1875	41	1456	7	1032	2874	1559	79.0 2
59172	46475	38675	35227	60670	78387	55546	62830	50510	34.0 2



22. KOLIČINSKA PROIZVODNJA PO MESCIH IN PANDGAH DEJAVNOSTI 1987  
(NAČALJEVANJE)

ZAP. ST.*	IME PROIZVODA	*MERSKA ENOTA*	*SKUPAJ*	*MESEČNO* *POPREČJE*	I*	II*	III*
4	LAH.GRADB.PL.ZA IZOL.	M2	3537292	294783	299059	290520	325640
5	BLOKI ZA ZIDOVE IN PREGR.	TIS.KDS.NF	110795	9233	5734	1329	3461
6		M2	1364423	115535	25704	44179	126292
7	BLOKI ZA STROPE IN OBOKE	TIS.KDS.NF	1602	140	40	22	120
8		M2	34000	2823	1519	786	2897
9	ZIDNI ELEMENTI-PANELI	TIS.KDS.NF	167	14	17	15	15
10		M2	46251	3963	4786	4055	4197
11	KONSTR.ZA GRADB.ZA NIZ.GR.	T	100108	8342	4485	5443	8137
12	KONSTR.ZA GRADE.ZA VIS.GR.	T	244627	20286	11185	18225	20916
13	BETONSKE CEVI	T	59123	4928	1566	5255	4781
14		TIS.M	276	23	11	28	22
15	TERACO ELEMENTI	T	511	43	34	32	43
16		M2	122985	10249	6329	11404	5966
17	SVEZI BETONI	T	1046668	87222	12524	29152	64655
18	NEARM.PRED.IZ PLIN.(LAH.BE.)	M2	127550	10629	9426	10677	11850
19	ARM.PREDIZC.IZ PLINDET.	M3	5438	453	17	276	283
20	MAVČNI PREGR.EL.	M2	63514	5293	7570	4740	7031
21	FASADNI OMETI,NAVADNI	T	6715	560	287	253	790
22	KOMPLETNE MONTAZNE HIŠE	KOS	145	12	1	4	3
PROIZV. BITUMEN. IZD.							
1	STREŠNA LEPENKA	T	6329	527	289	301	562
2		RUL	325294	27108	15472	17286	29505
3	BITUM.IZOL.TRAK.	T	20951	1746	1191	1149	1710
4		RUL	390560	32547	-	38370	41638
5	VROČA ASFALTNA MASA	T	891583	74299	-	1228	3919
6	BITUMENSKÉ EMULZIJE	T	2191	183	83	262	232
7	RAZREDČENI BITUMEN	T	1409	117	55	79	170
8	DRUGE BITUM.IN KATR.MASE	T	2793	316	18	439	377
PROIZV. ZAGANEGA LESA							
1	ZAGAN LES SMREKE IN JELKE	M3	655614	54635	46140	53614	53170
2	STORITVE	M3	24315	2026	1066	900	1918
3	ZAGAN LES PELEGA BORA	M3	4414	368	277	564	536
4	STORITVE	M3	823	69	33	-	63
5	ZAGAN LES ČRNEGA BORA	M3	9984	822	782	1021	1523
6	STORITVE	M3	19	2	-	17	-
7	ZAGAN LES DRUGIH IGLAVCEV	M3	2572	214	280	560	296
8	ZAGAN LES HRASTA	M3	26583	2215	1660	2516	2802
9	STORITVE	M3	1564	130	149	102	474
10	HRASTOVE FRIZE	M3	1366	114	327	241	72
11	ZAGAN LES BUKVE	M3	18814	15680	9680	15396	15702
12	STORITVE	M3	1001	90	140	192	4
13	BUKOVE FRIZE	M3	2146	179	313	231	272
14	ZAGAN LES JESENA	M3	2733	228	323	272	234
15	ZAGAN LES DR.TRD.LIST.	M3	21587	1799	1712	1947	4969
16	STORITVE	M2	607	56	118	10	70
17	ZAGAN LES TOPOLA	M3	13355	1113	1189	1094	1638
18	STORITVE	M3	455	38	13	-	10
19	ZAGAN LES DR.MEH.LIST.	M2	4694	391	361	177	331
20	STORITVE	M3	7	1	1	4	-
21	ZAGAN LES TROPSKEGA LESA	M3	15498	1292	1545	2170	1612
22	BUKOVI PRAGOVI	M3	427	36	-	-	-
23	HRASTOV LES ZA KRETNICE	M3	456	38	85	44	-
24	ODPAKI IGL.ZA REPROD.	T	78739	6562	4572	6442	6104
25	ODPAKI LIST.ZA REPROD.	T	5976	498	864	949	376
26	ODPAKI ZA KURJAVO	T	71782	5982	5068	5296	7426
27	ZAGOVINA	T	62298	5192	4119	4297	4118
PROIZV. FURNIRJA IN PLOŠČ							
1	SLEPI HRASTOV FURNIR	M3	60	5	7	29	14
2	SLEPI BUKOV FURNIR	M3	12313	1026	1015	1363	1119
3	SLEPI TOPOLOV FURNIR	M3	2591	216	221	115	324
4	SLEPI FURNIR IZ TROP.LESA	M3	255	21	-	-	-
5	PLEMENITI HRASTOV FURNIR	M3	2925	244	548	485	820
6	PLEMENITI ČRNOV FURNIR	M2	122	11	22	48	27
7	PLEMENITI BUKOV FURNIR	M3	776	65	106	102	96
8	PLEMENITI JAVROV FURNIR	M2	215	18	10	-	-
9	PLEMENITI JESENOV FURNIR	M3	1550	129	141	85	139
10	PLEM.FURNIR IZ TROP.LESA	M3	1925	160	313	225	152
11	DRUGI PLEMNITI FURNIR	M3	731	62	41	15	58
12	STORITVE	M3	676	56	-	4	9
13	NEOPLEM.VEZANE PLOŠČE	M3	10263	857	749	1021	988
14	GRADBENE VEZANE PLOŠČE	M3	2234	186	71	100	88
15	NEOPLEM.PANEL.PLOŠČE	M2	12866	1072	1195	875	1435



22. KOLIČINSKA PROIZVODNJA PO MESCIH IN PANGAH DEJAVNOSTI 1977  
(NADALJEVANJE)

IV	V	VI	VII	VIII	IX	X	XI	XII	*KOE*	*ZAP*
*	*	*	*	*	*	*	*	*	VAR.	ST.
360906	252351	260549	339650	335411	285858	271047	199159	217222	18.0	4
11772	12612	13135	11981	9072	15782	12610	9588	2709	48.0	5
150457	170657	145250	110803	104179	149111	139711	111830	108250	26.0	6
238	69	247	23	257	143	141	241	134	61.0	7
4119	3970	4389	990	4124	2223	2561	4013	2409	44.0	8
12	13	17	12	17	15	14	7	12	19.0	9
3680	3550	4752	3200	4784	4182	3612	2053	2239	20.0	10
6185	6835	7046	11483	9539	8104	11147	6707	10993	26.0	11
28502	22349	20728	21822	25615	23038	20715	17638	12804	22.0	12
4654	5258	5403	5352	4356	6862	5929	4998	4669	24.0	13
24	22	28	24	20	23	25	22	27	19.0	14
52	53	64	12	30	45	45	48	53	31.0	15
8590	7810	11532	12194	12850	11492	10491	9994	10233	18.0	16
96711	114374	114885	107272	116059	127144	110441	91950	61501	41.0	17
10119	10801	11056	10603	11790	11272	11923	9964	7872	10.0	18
519	597	965	897	361	356	693	345	103	62.0	19
2642	5946	5668	7057	3557	8084	3420	1828	5971	37.0	20
634	728	522	885	814	844	682	227	38	49.0	21
7	21	10	23	11	15	23	12	15	61.0	22
343	661	462	437	904	697	1016	553	103	48.0	1
17821	35434	25252	21630	42259	36434	49514	29288	5297	44.0	2
1891	1873	1807	2199	1956	2319	1965	1801	1090	22.0	3
32065	31365	30859	44378	42117	47574	33671	30989	17531	25.0	4
40530	56912	125934	118099	136510	130590	122303	101218	54240	64.0	5
296	165	264	186	124	253	120	78	126	40.0	6
66	162	85	150	210	145	145	112	30	45.0	7
542	109	282	348	370	763	233	272	39	64.0	8
49941	55551	62024	52824	62281	65197	61899	52729	39244	13.0	1
1782	2549	2639	2301	2368	1783	2425	2095	2410	26.0	2
159	1173	342	339	100	200	189	54	441	78.0	3
109	140	120	27	112	85	56	-	77	51.0	4
1226	766	829	253	806	638	689	875	581	37.0	5
-	1	-	-	-	-	-	-	-	1217.0	6
389	153	77	185	71	217	58	75	212	67.0	7
2368	1946	1542	2098	2372	2292	2837	2384	1766	18.0	8
15	56	100	30	60	72	-	361	145	102.0	9
64	145	66	63	63	74	100	94	58	71.0	10
17724	20082	24012	21058	11678	11292	12649	15085	13796	26.0	11
72	101	177	119	-	118	57	61	40	59.0	12
177	149	161	102	82	150	133	181	195	36.0	13
409	98	88	79	23	79	345	328	455	62.0	14
2072	1900	1567	1837	961	1272	1140	1196	1013	57.0	15
26	23	32	47	17	68	12	32	152	77.0	16
813	916	1157	842	1227	1039	1106	1293	1041	19.0	17
44	70	24	66	37	-	55	-	136	88.0	18
434	293	536	262	591	650	428	441	188	37.0	19
-	-	-	-	-	-	-	2	-	89.0	20
897	1496	1915	777	1178	1030	1677	1201	-	32.0	21
133	106	125	-	-	-	-	63	-	122.0	22
60	-	3	56	64	-	66	22	52	60.0	23
5650	7115	7296	5672	6555	7858	8051	6842	5582	14.0	24
437	414	459	346	225	768	287	379	350	45.0	25
6340	6578	8513	6680	5163	5145	4946	6015	4512	19.0	26
5151	5266	5734	5640	5133	5952	7179	5707	4001	17.0	27
-	-	-	-	-	-	-	-	-	202.0	1
1124	1128	1098	854	549	1235	952	970	905	19.0	2
210	186	312	105	83	139	378	350	168	45.0	3
3	-	40	55	13	97	8	30	9124.0	4	4
215	23	56	117	142	226	156	57	40	96.0	5
-	-	18	-	-	15	2	-	-	114.0	6
108	44	72	13	20	31	34	68	60	52.0	7
8	50	43	25	-	29	8	14	28	75.0	8
43	78	107	153	149	106	118	250	181	40.0	9
92	226	290	158	10	53	119	186	101	55.0	10
151	177	53	53	30	64	26	39	31	78.0	11
3	9	5	69	70	234	153	24	96	127.0	12
866	977	1002	856	737	846	1050	752	438	19.0	13
249	269	166	320	234	154	171	122	179	46.0	14
1200	1320	1120	880	107	1373	1247	1264	830	33.0	15



22. KOLIČINSKA PROIZVODNJA PO MESCIH IN PANDGAH DEJAVNOSTI 1987  
 (NADALJEVANJE)

ZAP* ST.*	IME PROIZVODCA	* MERSKA ENOTA*	* SKUPAJ	* MESEČNO * * POREČJE*	I	II	III
16	NEOPLEM.LESON.PLOŠČE	TIS.M2	8955	746	286	925	675
17	NEOPLEM.IVERNE PLOŠČE	M3	349266	29106	24899	29541	36948
18	MEDIAPAN PLOŠČE	M3	3035	253	1128	40	265
19	OPLEM.VEZANE PLOŠČE	TIS.M2	176	15	7	15	79
20	OPLEM.PANELNE PLOŠČE	TIS.M2	171	14	12	18	26
21	OPLEM.LESONITNE PLOŠČE	TIS.M2	2079	173	195	211	150
22	OPLEM.IVERNE PLOŠČE	TIS.M2	7083	590	468	657	741
23	SREDICE ZA PANELNE PLOŠČE	M3	717	60	54	67	75
24	OPAZNE PLOŠČE	M3	40954	3413	2878	2522	3800
25	ODTISKI IZ VEČPLAST.LESA	M3	277	23	-	-	-
IMPREGNIRANJE LESA							
1	IMPREGNIRAN.LES	M3	47464	3955	2679	2452	4640
2	STORITVE	M3	5894	491	242	506	25
PROIZV. POHIŠTVA							
1	SPALNICE	GARNITUR	39595	3200	2820	3422	4235
2	HOTELSKE SOBE	GARNITUR	234	28	8	30	30
3	SAMSKE SOBE	GARNITUR	238	20	-	-	-
4	OTROŠKE SOBE	GARNITUR	5522	460	544	612	202
5	OMARE (ZA OBLEKO IN PERILO)	KOS	63147	5262	10441	6893	5611
6	POSTELJE IN DRUGA LEŽIŠČA	KOS	209191	17423	17183	18279	19454
7	ZRCALA NOČNE OMARICE	KOS	18127	1511	2234	1172	1498
8	PREDALCNIKI,KOMODE	KOS	21680	1807	779	910	1977
9	DRUGI ELEMENTI SPALNIC	KOS	72461	6038	3877	2414	5862
10	DNEVNE SOBE	GARNITUR	6287	524	700	700	450
11	JEDILNICE	GARNITUR	214	18	-	-	-
12	PREDSOBNO POHIŠTVO	GARNITUR	4956	413	21	382	535
13	SESTAVLJINO POHIŠTVO	KOS	951557	79296	71032	85197	105468
14	OMARE	KOS	19145	1595	2848	1779	1779
15	VITRINE	KOS	19827	1652	1005	1487	2699
16	REGALI	KOS	96890	8074	6776	6409	1891
17	DRUGI ELEMENTI	KOS	344083	28674	25917	30812	41316
18	KUHINJE V GARNITURAH	GARNITUR	8587	716	898	760	856
19	KUHINJSKE KREDENCE	KOS	4924	410	277	396	534
20	DELOVNE OMARICE	KOS	229050	19088	18177	23386	23700
21	POMIVALNE OMARICE	KOS	15684	1390	1861	1464	1371
22	VISEČE OMARICE	KOS	318192	26516	25252	31670	33110
23	OMARE ZA VGRAD.EK.APAR.	KOS	25997	2166	1729	2327	2296
24	OBLAZINJENI STOLI	KOS	426710	35559	28841	40872	40864
25	OBLAZINJENI NASLONJACI	KOS	159694	13208	9454	11909	13196
26	DVOSEDI,TROSEDI IN POD.	KOS	60221	5018	4325	4397	5852
27	KAVČI IN DRUGA LEŽIŠČA	KOS	22156	1846	2007	2140	2282
28	DRUGO OBLAZINJENO POHIŠTVO	KOS	72176	6015	5001	6421	7803
29	MIZE	KOS	228157	19013	21232	18579	26758
30	NEOBLAZINJENI STOLI	KOS	2270196	189183	174156	189723	200629
31	NEOBLAZINJENI NASLONJACI	KOS	207209	17267	18087	17927	19100
32	OMARICE ZA ČEVLJE	KOS	1000	82	-	-	-
33	POLICE ZA KNJIGE IN DR.	KOS	38111	3176	1163	4399	1794
34	POHIŠTVO ZA KOPALNICE	KOS	197935	16495	17336	16868	21666
35	DRUGO DROPNO STANDV.POH.	KOS	522029	43587	33521	54190	57878
36	PISARNIŠKE OMARE	KOS	38555	3213	1944	4944	4102
37	DRUGO PISARN.POH.	KOS	114881	9573	7500	8872	10504
38	OMARE ZA SOL.IN PRED.SOL.UST.	KOS	5274	440	1798	66	50
39	OR.POH.ZA SOL.IN PRED.S.UST.	KOS	81848	6821	5362	8485	5906
40	STOLI IN UPOG.LESA	KOS	26035	2170	3385	2146	4800
41	DRUGO POH.IZ UPOG.LESA	KOS	52352	4362	2465	7900	-
42	OMARICA ZA RAD.SPR.TV	KOS	2000	167	-	-	-
43	GHISJA ZA RAD.SPR.TV	TIS.KOS	102	9	13	12	13
44	DELI POHIŠTVA	M3	113799	9482	17716	12275	8131
45	VZMETNICE	KOS	284806	23724	19088	22978	25465
PROIZV. EMBALAZE							
1	EMBALAZA IZ SEK.LIST.	M3	363	30	-	-	18
2	ZABOJI IN DELI IZ ŽAG.LUL.	M3	14949	1246	1471	1274	1270
3	ZABOJI IN DELI IZ ŽAG.LIST.	M3	16875	1406	1328	1404	1572
4	PALETA (ZBITE IN SPELE)	M3	45896	3825	2512	4126	4528
5	LESENI KOLUTI ZA KABLE	M3	80	7	2	7	1
PROIZV. ELEM. ZA GRAD.							
1	VHODNA VRATA,KOMPLETNA	KOS	50881	4240	3414	4175	4294
2	GARAZNA VRATA,KOMPLETNA	KOS	5952	496	671	600	599
3	DRUGA VRATA,KOMPLETNA	KOS	105950	8829	8290	10195	5232



44. KOLIČINSKA PROIZVEDNJA PO MESCIH IN PANGAH DEJAVNOSTI 1987  
 (NADALJEVANJE)

IV	V	VI	VII	VIII	IX	X	XI	XII	*KPEF*ZAP*	*VAR.*ST.*
812	919	932	403	926	780	590	892	614	25.0	16
32930	32965	29956	20846	15100	33591	32266	32484	24720	21.0	17
1124	-	-	451	20	-	-	-	-	147.0	18
12	0	11	6	4	4	15	5	7132.0		19
20	15	19	12	5	10	11	6	17	42.0	20
117	222	191	154	122	192	207	212	28	24.0	21
760	647	565	550	265	670	721	662	276	25.0	22
54	82	62	59	52	61	55	65	27	22.0	23
3491	2572	2652	2469	2251	2684	2546	2667	2052	13.0	24
19	-	20	21	24	49	53	47	24	61.0	25
3517	3261	3781	2644	4002	4564	5480	3228	4786	19.0	1
527	27	54	526	291	150	464	2364	717122.0		2
2712	2090	2761	1989	2826	2921	2215	2806	3790	18.0	1
111	51	14	18	-	-	21	31	-	96.0	2
-	-	-	-	112	125	-	-	-	202.0	3
566	5	451	767	49	969	310	806	231	64.0	4
7869	8285	1532	2386	1547	7577	6781	2422	1761	57.0	5
17451	15297	18594	17442	12114	19775	17120	19022	16249	10.0	6
1247	1242	2997	1839	540	1019	1536	1558	1145	40.0	7
1262	1491	1939	1577	2937	1842	2572	2612	1782	25.0	8
11102	6122	5029	7721	7212	4665	6689	6197	5525	34.0	9
848	422	450	220	450	461	482	492	600	20.0	10
156	58	-	-	-	-	-	-	-	220.0	11
116	1222	372	31	662	47	662	904	-	67.0	12
71918	60141	99227	62192	70532	101270	72217	64092	87659	19.0	13
2562	1244	768	1542	1714	1751	1220	1542	295	41.0	14
2232	1628	499	1276	2120	2177	2170	952	1461	27.0	15
4055	6840	9824	4462	18427	8644	2945	6980	17057	61.0	16
22094	21560	20128	15456	18442	25861	25055	26925	50446	22.0	17
969	971	571	382	559	756	732	766	367	28.0	18
277	412	392	316	296	302	352	712	458	27.0	19
21940	19975	23222	14207	18029	19827	19629	12797	14061	19.0	20
941	1226	1024	2042	1067	1795	2312	655	815	26.0	21
30689	28704	31244	17494	27421	27999	27221	19907	17471	20.0	22
1876	2205	2119	2112	1777	2825	2447	1521	2742	16.0	23
25971	28627	29066	22267	26462	32786	42151	34679	31242	15.0	24
11559	11970	14209	11729	12225	16462	17455	14609	14816	16.0	25
4821	4254	2925	4741	4300	5974	5041	7661	4912	20.0	26
2015	1941	2011	1286	1865	1720	1605	1608	1460	15.0	27
7822	6082	5886	4121	5060	5728	5840	7221	5140	18.0	28
20734	24221	23402	19000	18469	16342	16892	16149	14275	23.0	29
186140	182671	200016	176289	177868	187582	206245	194722	191054	5.0	30
18712	10417	19775	11792	16894	17146	17202	21545	18450	12.0	31
522	-	-	-	-	500	451	49	-	194.0	32
20617	6204	6017	21	2949	3790	5402	1569	4180	65.0	33
41589	19620	16102	19004	11222	17499	17904	14222	5764	25.0	34
3487	41925	56698	38427	36871	34246	46449	39456	41729	19.0	35
16644	2960	2412	1911	7198	3572	1718	2192	2111	48.0	36
251	11002	9571	9716	11102	10261	10874	1129	6864	19.0	37
7915	60	172	276	48	66	20	692	1741141.0		38
1824	5245	5820	5827	6658	5222	7021	12220	4856	22.0	39
-	2251	2418	1985	167	570	652	2096	2640	28.0	40
-	9216	2000	10050	6768	-	1000	2922	8000	61.0	41
12	-	-	-	-	1974	-	26	-	212.0	42
6349	7	6	4	7	5	6	7	10	22.0	43
24054	7058	7321	6854	6161	6277	7722	20170	7722	46.0	44
-	27221	26058	24518	22620	22925	22064	21027	23222	10.0	45
32	34	20	24	-	56	46	10	112	22.0	1
1289	1282	1274	1102	972	1292	1272	1064	581	12.0	2
1527	1406	1424	867	1147	1452	1552	1224	1222	12.0	2
3405	2257	2784	2291	2741	4011	2901	2020	4070	9.0	4
10	-	17	10	1	8	-	24	-	92.0	5
4912	4082	3502	2706	4266	4715	4784	5214	2712	12.0	1
526	220	266	289	422	746	264	206	102	46.0	2
9121	8502	8278	4182	6170	12622	7715	6722	16222	26.0	2



22. KULICINSKA PROIZVODNJA PO MESCIM IN PANDGAH DEJAVNOSTI 1987  
 (NADALJEVANJE)

ZAP* ST.*	IME PROIZVODA	*MERSKA ENOTA*	*SKUPAJ	*MESEČNO *POPREČJE*	I	II	III
4	VRATNA KRILA	KOS	665473	72123	69657	60227	87576
5	PODBOJI ZA NOTR.VRATA	KOS	493860	41155	37909	37359	43156
6	SLEPI PODBOJI	KOS	124745	10395	8759	12800	6121
7	OKNA Z NEVEZANIMI KRILI	KOS	394057	32838	31447	32151	30267
8	OKNA Z VEZANIMI KRILI	KOS	258189	29849	30675	31404	26960
9	STREŠNA OKNA	KOS	26517	2210	162	5690	3769
10	BALKONSKA VRATA	KOS	52682	4390	3567	4069	4615
11	NAOKNICE	KOS	185583	15465	15296	16505	14887
12	VGRAJENO POKRISTVO	M3	2316	193	235	121	193
13	PREDELNE STENE IN SKLOPLJ.	M3	1286	116	120	192	129
14	DELI ZA STAVE.PCH.IN EL.	M2	23108	1926	1723	2239	3101
15	LAM.HRASTOV PARKET BR.PODL.	M2	33764	2780	12128	12355	8881
16	DR.LAM.PARKET BREZ POD.	M2	117	10	-	-	117
17	DR.LAM.PARKET S PODL.	M2	70	6	-	-	-
18	LADIJSKI POD	M2	2797	233	301	155	213
19	STROPNE IN STENSKÉ OBLIGE	M3	40728	3294	2940	4790	4684
20	ROLETE	M2	95000	7917	8827	8104	9278
21	LESENE STANOV.HIŠE	M3	10850	904	360	1167	849
22		M2	75950	6329	2520	6002	8110
23	DRUGE LESENE HIŠE	M3	3726	311	247	201	265
24		M2	26082	2174	1729	1413	1849
25	BARAKE	M2	561	47	-	-	127
26		M2	3057	255	-	-	697
27	DELI ZA LESENE HIŠE	M2	1301	108	76	129	174
28		M2	19062	1589	1086	1852	2486
29	DELI ZA BARAKE	M3	6645	554	720	560	571
30		M2	213163	17764	19629	17517	15568
PROIZV. GALANTERIJE							
1	SUROVA KOPITA ZA OBUTEV	TIS.PAROV	268	22	25	39	31
2	OBDELANA KOPITA ZA OBUTEV	TIS.PAROV	303	25	20	21	33
3	UTENZ.ZA TEKST.IND.	TIS.KOS	3674	306	337	289	264
4	STRUZENI LESENI IZDELKI	M3	226	19	16	24	30
5	LESENA GALANTARIJA	M3	3150	263	220	250	350
6	LETVICE ZA OKVIRJE	TIS.M	926	77	109	40	95
7	KRSTE	TIS.KOS	72	6	6	6	6
8	DRUGI NEOD.KONC.LES.IZO.	M3	8361	697	660	666	732
9	PLUTOVINASTI ZAMAŠKI	T	35	3	-	7	2
10	LESNA MOKA	T	883	74	62	63	122
PROIZV. CEL. IN PAPIRJA							
1	LESOVINA IGLAVCEV	T	56228	4652	4822	4659	5063
2	LESOVINA LISTAVCEV	T	3528	294	365	203	271
3	NEBELJ.SLUF.CEL.IGL.	T	34203	2850	2807	3200	2896
4	BELJ.SULF.CEL.IGL.	T	75986	6322	3872	7910	5714
5	BELJ.SULF.CEL.LIST.	T	43165	3597	6114	-	4277
6	ROTACIJSKI PAPIR	T	32516	2793	3199	2676	3050
7	BREZLESNI TISKOVNI PAPIR	T	45530	3794	4206	4225	3732
8	BREZLESNI PISALNI PAPIR	T	4942	412	199	228	242
9	BREZLESNI MEHANDGRAF.PAPIR.	T	11537	961	818	797	1026
10	SREDNJE FINI TISK.PAPIR	T	5649	471	560	771	656
11	TAPETNI PAPIR	T	2019	168	294	181	214
12	DRUGI TISKOVNI PAPIR	T	88986	7416	6875	6366	7686
13	DVOJNI IN EMBALAŽNI PAPIR	T	24077	2006	1965	1894	2056
14	PREVLEČENI PAPIR	T	36425	3035	2095	2817	3340
15	NAVAONI TANKI PAPIR	T	66962	5580	6192	5267	5507
16	TEZKO PREPUSTNI PAPIR	T	408	34	-	5	115
17	BREZLES.PAPIR ZA SP.NAM.	T	10200	850	314	173	980
18	FINI (BREZLESNI) KARTON	T	3855	321	453	313	115
19	SREDNJE FINI KARTON.NAV.	T	27172	2264	1605	1912	1969
20	PREVLEČENI KARTON	T	63113	5259	5051	6069	6625
21	SPECIALNA LEPENKA	T	2735	228	221	234	265
22	DRUGA LEPENKA	T	28491	2374	2398	2368	2577
23	VALOVITA LEPENKA	T	66450	5538	6168	6656	6269
PROIZV. PAPIRNE EMB.							
1	NATR.VREČE,POTISK.IN NEPOTI.	T	621	52	23	67	41
2		TIS.KOS	35348	2946	1649	3452	2605
3	EMB.IZ VAL.LEP.POT.IN NEP.	T	70887	5907	6302	6873	7069
4	EMB.IZ NAVUJ. PAPIRJA	T	5369	447	496	500	511
5	DRUGA PAPIRNATA EMBALAŽA	T	765	64	51	84	60
6	KARTONSKÉ SKATLE	T	9930	828	957	974	934
7	DRUGA KART.EMBALAŽA	T	406	38	54	39	77
8	TISK.IZO.IN EMB.IZ AL.FOLIJ	T	428	26	15	15	27



22. KOLIČINSKA PROIZVODNJA PO MESCIH IN PANOGAH DEJAVNOSTI 1987  
(NALAJEVANJE)

IV	V	VI	VII	VIII	IX	X	XI	XII	Σ	WDEF	ZAP
76262	66514	70874	61023	62372	82344	81439	67943	56142	15.0	4	
41345	42691	36371	31113	25299	46269	55128	47812	38338	15.0	5	
4817	12377	12651	5222	8446	4902	12524	26811	8145	56.0	6	
28610	27339	34464	19068	21805	26374	28019	53829	60580	36.0	7	
34657	27190	29471	21849	27691	31020	30761	29929	26269	13.0	8	
863	552	1403	5453	1466	1642	3570	1182	714	86.0	9	
4244	4132	3822	4117	3057	5359	4809	4624	4066	18.0	10	
16944	17276	15744	13532	12621	15124	16049	14221	16303	8.0	11	
151	150	215	149	210	220	239	218	215	20.0	12	
204	101	149	98	102	81	79	59	72	38.0	13	
1439	1831	1866	1582	1698	1574	2022	2109	1905	22.0	14	
-	-	-	-	-	-	-	-	-	152.0	15	
-	-	-	-	-	-	-	-	-	209.0	16	
-	-	-	-	-	70	-	-	-	308.0	17	
157	162	266	375	297	216	196	271	188	26.0	18	
3428	3604	2684	2764	3309	3932	3487	2953	2153	22.0	19	
5027	5224	6043	4434	5469	10104	11558	5816	15106	39.0	20	
945	1175	641	592	1179	1259	1027	956	690	30.0	21	
6615	8225	4487	4144	8253	8813	7259	6692	4830	30.0	22	
185	294	377	317	545	511	225	202	256	35.0	23	
1295	2058	2639	2219	3815	3577	1575	2121	1792	35.0	24	
142	105	161	21	-	-	-	5	-	114.0	25	
780	581	884	115	-	-	-	-	-	113.0	26	
47	63	122	137	40	233	90	71	119	50.0	27	
676	900	2202	1957	571	3329	1266	1014	1700	50.0	28	
402	383	528	1002	506	372	753	387	460	33.0	29	
15563	12185	14538	29804	12734	16938	22424	19800	16453	26.0	30	
23	32	27	25	-	11	15	15	15	40.0	1	
22	25	29	26	21	27	31	24	24	16.0	2	
150	170	211	202	259	264	554	642	232	47.0	3	
29	28	26	38	6	3	10	2	4	68.0	4	
210	215	200	215	210	200	240	220	610	42.0	5	
79	95	68	51	147	70	49	37	86	40.0	6	
6	6	6	6	4	7	6	7	6	12.0	7	
763	702	683	686	598	723	756	707	677	6.0	8	
3	5	2	1	3	3	4	3	1	53.0	9	
70	61	89	69	51	90	65	71	49	26.0	10	
4677	4634	4321	4720	4321	4720	4977	7082	4230	15.0	1	
320	552	441	315	302	290	250	110	109	41.0	2	
2448	2942	2790	2427	3250	2708	2751	3011	2962	8.0	3	
4278	5931	6180	9571	4603	7749	4853	7916	7409	27.0	4	
4658	5895	5042	443	6464	2700	1519	2444	3609	51.0	5	
2939	2952	2335	2636	2880	2538	2852	2810	2649	8.0	6	
4385	4764	3985	3606	2898	4872	2789	3327	2741	19.0	7	
274	156	429	529	860	403	952	274	395	54.0	8	
799	910	1230	1165	949	1213	501	649	1410	27.0	9	
611	490	538	265	291	420	346	267	324	32.0	10	
110	207	176	161	144	81	221	106	124	34.0	11	
7732	7874	7470	8027	7265	7566	7380	7330	7275	6.0	12	
1665	1919	2150	2450	1654	2120	2055	2136	1983	10.0	13	
2649	2158	3972	3618	4101	2684	3909	1794	3085	24.0	14	
5707	5282	6044	5722	5906	5370	6050	3935	5879	10.0	15	
29	9	35	10	20	65	44	57	19	68.0	16	
820	873	766	1144	709	844	1510	1362	705	47.0	17	
198	231	358	410	472	408	230	502	165	39.0	18	
1974	3252	1988	2687	2038	2719	2256	1249	3273	26.0	19	
6383	4291	5935	5213	6350	2726	4647	5483	4320	21.0	20	
220	298	221	252	196	211	260	207	129	11.0	21	
2599	2302	2663	2301	2202	2153	2384	2152	2382	7.0	22	
5424	5773	5780	4795	4719	5256	5840	5625	4035	12.0	23	
47	51	39	82	59	65	51	49	44	29.0	1	
2536	2744	2228	5018	2362	3752	2981	2022	2340	28.0	2	
6519	5423	5765	5051	5077	5818	6111	5849	5030	11.0	3	
374	411	544	344	307	484	482	446	465	15.0	4	
66	72	105	1	62	88	64	53	59	38.0	5	
992	932	856	510	627	836	708	823	780	17.0	6	
46	47	41	32	20	22	13	41	14	45.0	7	
23	20	15	16	46	123	54	41	31	81.0	8	



22. KOLIČINSKA PROIZVODNJA PO MESCIH IN PANOGAH DEJAVNOSTI 1987  
 (NADALJEVANJE)

ZAP. ST.	IME PROIZVODA	* MERSKA ENOTA *	* SKUPAJ *	* MESEČNO * * POCREČJE *	I	II	III
DRUGA PREDEL. PAPIRJA							
1	MEHANDGRAFSKE KARTICE	T	286	24	50	59	34
2		TIS.KGS	20635	1720	3176	4213	2748
3	PAPIRNE UTENZILIJE	T	2319	193	224	247	244
4	FILTRI ZA CIGARETE	MIL.KGS	1144	95	95	76	111
5	ZIDNE TAFETE IZ PAPIRJA	T	3288	274	185	204	217
6		TIS.M	46974	3915	2654	2914	3102
7		ROL	4697948	391496	265491	291413	310221
8	ZIDNE TAFETE IZ PLAS.MAS	T	857	71	50	107	86
9		TIS.M	3310	276	194	412	334
10		ROL	491025	40919	28780	61041	49565
11	SAMOLEPILNI TRAKOVI, ETIKETE	T	2577	215	280	198	205
12		TIS.M2	13518	1127	1055	1452	1088
13	PAPIRNI IZDELKI	T	1125	94	95	131	126
14	IZDELKI IZ KART.IN LEP.	T	5115	426	593	606	471
15	PAPIRKA KONFEKCIJA	T	59642	4970	4944	4962	5183
16	PAPIRNE ROLE	T	2986	322	355	409	427
17	PAPIRNE SATJE	T	962	80	54	105	86
18	MATRICE	T	1931	161	77	152	116
19	LAMINAT	T	3176	265	301	301	312
20		TIS.M2	1033	86	71	113	126
21	TEHNIČNI LAMINAT	T	2694	225	275	270	303
22	STORITVE	T	218	18	21	38	42
23	UMETNA ČREVA	T	141	12	8	5	23
24	DRUGI IZD.PRED.PAPIRJA	T	14859	1238	1337	1318	1518
PROIZV. BOMB. PREJE							
1	BOMB.PREJA, ČESANA	T	2200	267	252	293	282
2	ČES.PR.BOMB.TIPA V MEŠ.S SIN	T	2556	213	241	265	282
3	BOMB.MIKANA PREJA	T	14881	1240	1225	1289	1488
4	STORITVE	T	85	7	8	6	13
5	MIK.PR.V MEŠ.	T	1542	129	123	127	147
6	CELUL.PR.BOMB.TIPA	T	2954	246	262	268	216
7	SINT.PR.100%BOMB.TIPA	T	3515	293	271	317	324
8	BOMBAZNI SUKANEC	T	52	4	6	5	6
9	STORITVE	T	63	5	3	4	5
10	SYNTEČNI SUKANEC	T	510	43	42	47	50
11	PREDILNIŠKI ODPADKI BOMB.	T	292	24	9	15	41
PROIZV. VOLN. PREJE							
1	SYNTEČNI ČESANEC	T	19	2	-	-	-
2	STORITVE	T	32	3	-	-	7
3	VOLNENA PREJA, MIKANA	T	996	83	78	87	85
4	STORITVE	T	132	11	4	10	16
5	VOLNENA PREJA, ČESANA	T	1525	127	100	127	156
6	ČES.PR.V MEŠ.VOLNE	T	3555	296	293	207	338
7	STORITVE	T	17	1	6	3	-
8	ČES.PR.VOLN.TIPA V MEŠ.	T	53	4	4	5	5
9	STORITVE	T	7	1	2	1	-
10	VOLNA ZA ROK.DELO IZ MEŠ.	T	319	27	28	2	24
11	STORITVE	T	58	5	-	21	4
12	VOLNA ZA ROK.DELO IZ SIN.VL.	T	137	11	18	25	16
13	CELUL.PR.VOLNENEGA TIPA	T	793	66	68	72	92
14	STORITVE	T	5	-	-	1	4
15	SINT.PR.100% VOLNENEGA TIPA	T	1496	125	109	156	124
16	STORITVE	T	114	10	15	2	5
PROIZV. KONOP. PREJE							
1	KONOPLJENA PREJA	T	203	17	9	15	19
2	JUTOVA PREJA	T	1696	141	152	160	168
3	SISALOVA PREJA	T	22	2	2	2	2
4	VRVI IZ KONOPLJENE PREJE	T	35	2	7	1	3
5	KONOPLJENI MOTVOZ	T	447	37	54	35	50
6	VRVI IZ NADOM.NA BAZI PR.	T	125	10	14	10	11
PROIZV. SYNTEČ. PREJ							
1	POLIAMID 6 TEKSTUR.PREJA	T	293	24	18	10	22
2	STORITVE	T	1124	94	101	114	120
3	POLIAMID 66 TEKSTUR.PREJA	T	2655	221	192	196	253
4	POLIFESTER TEKSTUR.PREJA	T	692	58	66	67	61

22. KOLIČINSKA PROIZVEDNJA PO MESCIM IN PANOGAH DEJAVNOSTI 1987  
(NAČALJEVANJE)

IV	V	VI	VII	VIII	IX	X	XI	XII	*KOEFF*ZAP*	*VAR.*ST.*
29	29	14	-	1	7	18	27	16	66.0	1
2086	2064	1017	-	79	487	1305	1877	1183	67.0	2
224	224	221	156	135	164	178	142	159	20.0	3
99	108	125	127	71	27	64	113	85	35.0	4
224	244	357	359	357	360	396	204	181	26.0	5
3202	3489	5094	5127	5095	5142	5651	2912	2591	29.0	6
320213	348936	509417	512792	509511	514244	565128	291299	259182	29.0	7
71	97	84	124	31	23	46	64	74	41.0	8
274	275	326	478	119	88	179	247	284	41.0	9
40592	55652	48413	70948	17626	12060	26651	36592	42074	41.0	10
252	349	202	187	152	190	162	191	108	31.0	11
1327	1839	1566	967	805	997	851	997	564	30.0	12
145	131	71	60	42	66	98	90	70	24.0	13
541	413	386	243	255	394	390	441	362	26.0	14
5074	4905	5069	4713	4979	5264	4911	4561	5077	4.0	15
251	391	214	252	275	282	407	291	232	19.0	16
66	75	92	64	84	84	86	92	72	17.0	17
46	100	52	37	39	103	661	130	339	106.0	18
211	258	378	183	260	361	235	179	167	26.0	19
90	34	72	52	99	111	76	72	66	25.0	20
281	247	193	136	168	227	197	250	147	24.0	21
22	31	32	20	12	-	-	-	-	60.0	22
15	5	16	23	12	4	5	20	5	59.0	22
1456	1200	1245	1248	997	1015	1000	1184	1241	13.0	24
262	274	302	204	230	250	276	280	294	10.0	1
225	202	215	129	164	231	229	199	172	19.0	2
1272	1157	1482	886	1021	1236	1274	1226	1325	13.0	3
9	4	8	3	5	6	9	9	6	36.0	4
129	124	151	73	100	102	122	170	154	20.0	5
187	193	211	159	198	239	270	289	462	31.0	6
328	325	319	290	329	285	285	221	201	14.0	7
4	8	5	3	6	4	4	1	-	45.0	8
5	3	8	6	3	6	7	5	6	35.0	9
44	34	48	34	36	44	43	38	45	11.0	10
23	28	24	29	26	11	27	11	35	42.0	11
-	-	-	-	-	16	3	-	-	202.0	1
2	7	-	6	2	-	1	6	-	71.0	2
81	78	97	70	79	90	88	82	81	8.0	3
16	17	17	6	10	19	4	13	1	52.0	4
133	163	160	77	119	168	142	85	84	25.0	5
321	285	319	217	257	306	276	319	307	10.0	6
1	-	-	4	2	-	-	1	-	179.0	7
6	1	3	16	1	6	1	5	2	91.0	8
-	-	1	-	2	-	-	-	-	62.0	9
14	34	34	27	31	34	33	24	34	35.0	10
2	5	2	-	5	6	7	6	-	97.0	11
22	10	9	8	3	12	7	3	3	65.0	12
81	71	73	31	43	53	68	66	75	24.0	12
-	-	-	-	-	-	-	-	-	-	14
138	142	137	115	149	137	126	62	80	19.0	15
3	8	7	7	11	12	20	14	9	51.0	16
20	19	18	16	17	20	23	9	15	24.0	1
157	150	162	112	166	128	111	121	108	16.0	2
2	2	2	1	2	2	2	2	2	-	3
2	1	3	2	3	5	4	3	1	57.0	4
34	39	41	27	32	27	29	34	24	20.0	5
9	5	19	10	7	10	7	11	12	35.0	6
14	25	21	14	19	22	9	00	58	77.0	1
98	94	104	65	90	112	127	44	83	27.0	2
245	239	252	122	220	202	241	246	225	16.0	2
60	61	70	36	74	47	52	61	26	24.0	4



22. KOLIČINSKA PROIZVODNJA PO MESCIH IN PANGAH DEJAVNOSTI 1987  
 (NADALJEVANJE)

ZAP. ST.	IME PROIZVODA	* MERSKA ENOTA *	* SKUPAJ *	* MESEČNO * * POPREČJE *	I *	II *	III *
PROIZV. BOMB. TKANIN							
1	SUR.TK.BOMB.TK.BOMB.TIPA	TIS.M2	86230	7186	7900	8253	8193
2	BOMBAZNO POSTELJNO PLATNO	TIS.M2	13896	1158	1170	1079	1545
3	STORITVE	TIS.M2	2241	187	182	227	226
4	BOMB.TK.ZA PERILO	TIS.M2	1615	135	105	86	161
5	BOMB.TK.ZA OHLAČILA	TIS.M2	9843	820	787	974	868
6	DEKORAT.BOMB.TKANINE	TIS.M2	3054	255	286	279	302
7	BOMB.TK.ZA SPEC.IND.NAM.	TIS.M2	457	38	41	8	24
8	DRUGE BOMBAZNE TKANINE	TIS.M2	25105	2092	2476	2215	2245
9	STORITVE	TIS.M2	4041	337	213	300	262
10	TK.BOMB.TIPA V MES.	TIS.M2	28070	2339	2193	2715	2548
11	TK.IZ 100%UM.VL.BOMB.TIPA	TIS.M2	12515	1043	957	1142	1374
PROIZV. VOLN. TKANIN							
1	SUR.TK.VOLN.IN VOLN.TIPA	TIS.M2	8533	711	670	745	806
2	VOLN.TKANINE IZ MIK.PREJE	TIS.M2	1673	139	78	89	149
3	VOLN.TKANINE IZ ČES.PREJE	TIS.M2	2400	200	205	198	178
4	STORITVE	TIS.M2	21	2	-	-	2
5	TKAN.IZ ČES.PR.V MES.	TIS.M2	6912	576	731	729	676
6	TKAN.IZ MES.PR.IZ 100 UM.VL.	TIS.M2	359	30	12	12	26
7	TK.IZ ČES.PR.UM.VL.VOLN.TIPA	TIS.M2	3384	282	282	296	109
8	VOLN.ODEJE IN PREGRNJALA	TIS.M2	370	31	32	28	42
9		TIS.KOS	140	12	11	15	16
10	DEKORAT.TKANINE VOLN.TIPA	TIS.M2	8321	693	686	750	755
PROIZV. KONCP. IZD.							
1	JUTASTE TKANINE	TIS.M2	8846	737	774	634	677
2	KONOPLJ.IN JUTASTE VREČE	T	223	19	20	6	11
PROIZV. SVIL. TKANIN							
1	TKANINE IZ UM.SVILE	TIS.M2	4745	395	320	286	350
2	TKANINE IZ SINT.FILAM.	TIS.M2	13082	1090	1200	1266	1320
PROIZV. TRIKOTAŽ. TKANIN							
1	TRIKOTAŽNE TKANINE	TIS.M2	2007	167	150	167	153
2	STORITVE	TIS.M2	51	4	3	2	4
3	BOMBAŽNE PLETENINE	T	1558	130	134	125	138
4		TIS.M2	6426	536	564	524	562
5	PLETENINE IZ SINT.PREJE	T	769	64	58	69	65
6		TIS.M2	8734	728	666	813	769
7	PLETENINE IZ MESANIC	T	2594	216	232	258	273
8		TIS.M2	12456	1038	1199	1220	1270
PROIZV. TRIKOTAŽ. PEPILA							
1	BOMBAZNO TRIKOTAŽNO PERILO	T	499	42	43	42	43
2		TIS.KOS	4195	350	289	402	276
3	TRI.PER.IZ MESAN.SIN.IN DR.P	T	603	50	54	53	50
4		TIS.KOS	2955	246	241	302	248
5	STORITVE	T	2	-	-	-	-
6		TIS.KOS	7	1	-	-	-
PROIZV. TRIKOTAŽ. OBLAČIL							
1	BOMB.TRIKOT.OBLAČILA	T	201	17	17	20	17
2		TIS.KOS	1245	104	101	125	114
3	VOLN.TRIKOT.OBLAČILA	T	37	3	3	2	3
4		TIS.KOS	95	8	8	6	7
5	STORITVE	T	64	5	5	5	4
6		TIS.KOS	162	14	15	14	9
7	TRIKOT.OBL.IZ SINT.PREJ	T	187	16	14	18	21
8		TIS.KOS	847	71	42	70	71
9	TRIKOT.OBL.IZ MEŠ.	T	1609	134	117	130	130
10		TIS.KOS	4486	274	242	297	418
11	STORITVE	T	214	18	20	17	17
12		TIS.KOS	571	48	53	25	41
PROIZV. NOGAVIC							
1	BOMB.MEŠKE NOGAVICE	TIS.PAROV	2563	214	248	253	234
2		T	97	8	9	10	9

22. KOLIČINSKA PROIZVODNJA PO MESCJIH IN PANOGAH DEJAVNOSTI 1987  
(NADALJEVANJE)

IV	V	VI	VII	VIII	IX	X	XI	XII	*KGE*	*ZAP*
									*VAR.*	*ST.*
7527	8090	7316	5029	5537	6814	7255	7323	7018	13.0	1
1419	1175	1187	780	832	1012	1219	1111	1267	18.0	2
226	209	209	87	160	153	227	147	158	24.0	3
151	126	207	121	117	135	146	125	137	22.0	4
598	522	1197	370	862	1141	667	870	567	27.0	5
405	310	255	146	267	97	240	262	3	44.0	6
49	57	63	75	10	27	41	22	-	62.0	7
1709	1652	2246	1481	1645	2099	2402	2494	2329	17.0	8
211	289	361	300	206	375	364	360	400	15.0	9
2822	2747	2482	1956	1927	2122	2286	2041	2220	13.0	10
949	1128	907	552	992	1206	1176	1075	511	18.0	11
779	759	801	450	593	802	826	715	587	16.0	1
181	202	223	153	153	151	142	92	39	31.0	2
224	241	241	180	152	179	162	221	139	16.0	3
5	11	-	-	-	-	-	-	-	2137.0	4
554	583	650	394	560	510	493	494	528	17.0	5
42	66	37	27	23	37	36	21	20	48.0	6
409	410	314	271	167	238	293	287	238	33.0	7
38	35	31	23	34	23	24	27	22	22.0	8
14	12	12	9	13	8	10	10	9	21.0	9
702	637	751	462	561	756	825	664	642	14.0	10
896	626	770	510	675	829	953	928	574	19.0	1
14	17	14	14	19	42	22	15	29	47.0	2
344	328	328	181	394	496	501	528	289	38.0	1
1151	1167	1211	496	1276	1214	944	965	872	21.0	2
203	198	161	107	118	201	188	197	164	18.0	1
2	-	1	1	-	11	4	15	8	105.0	2
140	137	129	64	124	135	127	136	149	16.0	3
539	551	546	292	529	542	562	588	611	14.0	4
63	63	70	52	58	70	78	63	60	10.0	5
728	724	789	574	668	793	826	684	695	10.0	6
264	199	215	160	158	207	210	209	189	17.0	7
1159	916	1065	769	792	995	1106	1062	902	15.0	8
43	40	43	12	42	43	46	48	48	18.0	1
406	360	402	190	333	275	351	376	335	17.0	2
50	51	52	23	53	54	53	52	58	17.0	3
261	242	256	128	252	257	215	207	224	21.0	4
-	-	1	-	-	-	1	-	-	-	5
-	-	3	-	-	-	4	-	-	100.0	6
19	19	17	16	12	15	15	16	11	12.0	1
141	132	130	62	49	78	83	101	129	28.0	2
2	1	-	-	1	2	9	8	6	16.0	3
5	3	-	-	1	10	20	21	12	74.0	4
3	5	8	8	5	7	4	4	5	32.0	5
7	12	21	15	17	15	9	13	15	27.0	6
21	21	17	12	13	14	13	12	10	22.0	7
114	110	82	63	43	66	56	90	89	34.0	8
195	140	152	115	126	146	129	124	102	17.0	9
480	281	458	275	314	401	371	245	202	16.0	10
17	19	27	16	14	17	15	15	10	18.0	11
33	45	72	104	5	48	43	40	48	47.0	12
237	244	282	158	187	221	210	120	119	26.0	1
9	11	11	6	7	8	8	5	4	27.0	2



22. KOLIČINSKA PROIZVODNJA PO MESCIH IN PANGAH DEJAVNOSTI 1987  
 (NADALJEVANJE)

ZAP. ST.	IME PROIZVODA	* MESEČNA ENOTA *	* SKUPAJ *	* MESEČNO POPREČJE *	I *	II *	III *
3	VOLN. MOŠKE NOGAVICE	TIS. PAROV	42	4	14	9	9
4		T	2	-	1	-	-
5	MOŠKE NOG. IZ SINT. PREJE	TIS. PAROV	1163	97	86	163	134
6		T	40	2	2	6	4
7	ZENSKL. NOG. IZ SINT. PREJE	TIS. PAROV	34426	2869	2614	2862	3411
8		T	923	78	134	23	86
9	BOMBE. OTROŠKE NOGAVICE	TIS. PAROV	400	40	2	18	40
10		T	29	2	-	-	4
11	OTROŠKE NOG. IZ SINT. PREJE	TIS. PAROV	697	58	109	92	91
12		T	50	4	8	3	3
13	STORITVENO ŠIVANJE NOGAVIC	TIS. PAROV	44904	3742	2979	4163	4263
14	STORITVE	TIS. PAROV	44589	3716	2815	5712	4936
PROIZV. POZAMENTERIJE							
1	ČIFKE	T	20	2	2	2	2
2	TRAKOVI	T	67	6	6	6	7
3	VEZALKE ZA ČEVLJE	T	99	8	10	18	10
4	ELASTIKA	T	274	23	24	23	27
5	DRUGA POZAMENTERIJA	T	189	16	17	21	20
6	CIPK. NATISK. IN VEZ. ZAVESE	TIS. M2	360	30	10	10	10
7		T	18	2	1	1	1
8	DRUGE MREZ. TKANINE	TIS. M2	220	28	15	-	15
9		T	15	1	1	-	1
PROIZV. PEPILA							
1	MOŠKE SRAJCE	TIS. M2	5560	463	387	461	512
2		TIS. KOS	2815	235	187	227	275
3	STORITVE	TIS. M2	2353	279	353	468	357
4		TIS. KOS	1647	137	175	233	172
5	DRUGO MOŠKO PERILO	TIS. M2	403	34	25	21	38
6		TIS. KOS	222	19	13	16	17
7	STORITVE	TIS. M2	717	60	19	31	19
8		TIS. KOS	407	34	11	15	7
9	ZENSKL. BLUZE	TIS. M2	2491	208	122	176	214
10		TIS. KOS	1271	114	69	101	120
11	STORITVE	TIS. M2	2096	175	220	291	271
12		TIS. KOS	1128	94	117	152	142
13	DRUGO ZENSKO PERILO	TIS. M2	2542	212	182	229	239
14		TIS. KOS	7784	649	607	695	752
15	STORITVE	TIS. M2	1066	89	92	89	83
16		TIS. KOS	2521	210	245	238	248
17	OTROŠKE IN DEŠKE SRAJCE	TIS. M2	624	52	49	59	53
18		TIS. KOS	226	28	25	29	27
19	DRUGO OTR. IN DEŠKO PERILO	TIS. M2	79	7	-	1	-
20		TIS. KOS	56	5	-	1	-
PROIZV. OBLAČIL							
1	MOŠKI PLAŠČI IN POVRŠNIKI	TIS. M2	282	21	5	31	13
2		TIS. KOS	68	6	2	8	3
3	STORITVE	TIS. M2	422	35	40	21	11
4		TIS. KOS	108	9	10	5	3
5	MOŠKE OBLEKE	TIS. M2	399	33	22	35	69
6		TIS. KOS	155	13	8	14	29
7	STORITVE	TIS. M2	426	36	22	26	38
8		TIS. KOS	168	14	9	10	15
9	MOŠKI SUKNJICI	TIS. M2	91	8	2	15	11
10		TIS. KOS	36	3	1	6	4
11	STORITVE	TIS. M2	480	40	66	53	60
12		TIS. KOS	182	15	25	21	23
13	MOŠKE HLAČE	TIS. M2	1730	144	124	154	224
14		TIS. KOS	989	82	70	84	129
15	STORITVE	TIS. M2	2027	170	219	218	206
16		TIS. KOS	1180	98	123	127	119
17	DRUGA MOŠKA OBLAČILA	TIS. M2	894	75	52	92	94
18		TIS. KOS	346	29	18	26	42
19	STORITVE	TIS. M2	301	25	68	29	43
20		TIS. KOS	111	9	25	14	17
21	MOŠKA ŠPORTNA OBLAČILA	TIS. M2	2814	235	216	152	169
22		TIS. KOS	2023	169	137	100	101
23	STORITVE	TIS. M2	632	53	72	79	84
24		TIS. KOS	219	22	35	48	46
25	ZENSKI PLAŠČI	TIS. M2	974	81	61	66	82
26		TIS. KOS	284	24	18	20	25
27	STORITVE	TIS. M2	883	74	62	74	40
28		TIS. KOS	251	21	18	22	11
29	ZENSKL. OBLEKE	TIS. M2	1718	143	127	112	166

22. KALIFINSKA PRIZIVODNJA PROMISLI IN PANGAR DEJAVNOSTI 1987  
(NADALJEVANJE)

IV	V	VI	VII	VIII	IX	X	XI	XII	*KOE*ZAP*	*VAR.*ST.*
-	2	2	-	-	2	-	-	2	91.0	3
-	-	1	-	-	-	-	-	-	-	4
69	29	17	33	82	149	110	142	146	51.0	5
2	1	1	1	2	5	4	5	5	56.0	6
2077	2091	2099	1780	2481	3204	3284	2969	2766	15.0	7
20	29	81	49	67	87	88	74	76	22.0	8
29	79	97	43	24	47	20	2	14	79.0	9
5	5	4	3	1	2	1	-	1	94.0	10
97	97	22	21	40	35	54	40	78	49.0	11
10	2	2	1	4	4	5	3	5	62.0	12
4176	3832	2742	2642	3242	2391	3992	2697	3367	12.0	13
2076	2966	2700	2271	2820	2594	2734	3216	2846	24.0	14
1	2	2	1	1	1	1	1	4	45.0	1
9	6	6	-	5	6	10	2	4	33.0	2
9	10	10	5	6	7	7	7	5	29.0	3
23	27	28	20	21	22	22	21	16	14.0	4
23	15	17	9	8	12	15	12	16	28.0	5
30	19	43	27	26	20	60	60	41	58.0	6
3	1	2	1	1	1	2	2	2	29.0	7
-	15	52	31	31	31	56	-	74	70.0	8
-	1	2	1	1	1	2	-	4105.0	9	
677	706	406	75	431	541	682	320	354	27.0	1
362	378	206	36	205	264	227	161	177	39.0	2
185	156	298	55	379	290	212	252	235	40.0	3
88	62	199	27	187	126	101	126	119	41.0	4
16	16	38	5	57	30	20	22	12	48.0	5
20	31	21	3	19	56	11	9	5	73.0	6
11	2	6	1	153	101	32	150	192	111.0	7
5	2	2	-	80	52	17	105	110	114.0	8
240	301	234	58	185	290	264	225	162	33.0	9
142	135	127	30	99	147	144	123	84	24.0	10
202	171	298	62	155	120	106	107	116	44.0	11
123	75	159	22	79	70	58	59	62	43.0	12
242	235	242	176	111	214	198	202	199	20.0	13
568	752	896	682	407	700	525	642	528	19.0	14
80	82	87	55	102	95	78	127	94	18.0	15
241	229	267	167	122	186	109	236	225	24.0	16
102	28	31	29	67	82	69	50	5	49.0	17
54	19	18	18	26	42	26	29	4	43.0	18
27	9	7	3	5	7	11	5	4	91.0	19
22	7	4	2	3	4	6	5	2105.0	20	
2	44	29	8	23	23	53	15	6	73.0	1
1	12	8	2	6	6	14	4	2	67.0	2
4	46	60	8	41	79	40	27	23	60.0	3
1	12	16	2	11	20	10	10	8	60.0	4
35	26	28	3	36	47	28	28	12	52.0	5
15	9	7	1	14	20	22	11	4	59.0	6
40	26	75	11	24	52	33	48	30	45.0	7
17	11	25	4	10	22	13	20	12	41.0	8
8	-	19	2	-	12	17	1	2	75.0	9
2	-	7	1	-	5	7	1	1	75.0	10
24	10	49	7	38	51	44	31	37	42.0	11
12	4	16	2	14	19	17	11	14	45.0	12
189	151	125	34	147	202	205	106	59	35.0	13
108	89	77	21	82	115	115	61	34	59.0	14
165	129	194	52	187	232	154	167	123	27.0	15
95	73	113	22	110	123	89	97	77	27.0	16
65	62	124	26	51	87	94	72	62	25.0	17
28	23	54	9	17	37	28	24	25	41.0	18
9	11	21	72	12	34	19	12	11	65.0	19
4	5	9	5	4	10	8	5	5	66.0	20
262	320	254	111	220	245	281	211	210	27.0	21
182	212	232	97	194	217	164	227	174	20.0	22
22	12	86	27	42	60	50	40	29	44.0	23
24	8	19	11	14	22	14	11	7	52.0	24
38	72	62	19	69	164	275	22	42	65.0	25
12	20	18	5	20	49	78	8	12	79.0	26
116	115	112	12	91	64	50	69	76	41.0	27
32	32	32	4	25	16	14	21	22	40.0	28
310	219	91	25	92	164	192	111	78	50.0	29



22. KOLIČINSKA PROIZVODNJA PO MESCIN IN PANOGAH DEJAVNOSTI 1987  
(NADALJEVANJE)

ZAP. ST.	IME PROIZVODA	* MERSKA ENOTA *	* SKUPAJ *	* MESEČNO * * POPREČJE *	I	II	III
30		TIS.KOS	540	45	42	37	62
31	STORITVE	TIS.M2	1632	136	160	139	168
32		TIS.KOS	572	48	56	66	61
33	ZENSKA KRILA	TIS.M2	1728	145	128	184	183
34		TIS.KOS	952	79	65	91	97
35	STORITVE	TIS.M2	212	27	45	24	8
36		TIS.KOS	194	16	25	12	4
37	ZENSKÉ HLACE	TIS.M2	952	79	70	101	96
38		TIS.KOS	577	48	39	60	57
39	STORITVE	TIS.M2	322	27	48	28	27
40		TIS.KOS	195	16	29	17	10
41	ZENSKI KOSTIMI	TIS.M2	876	73	39	97	174
42		TIS.KOS	262	22	12	27	49
43	STORITVE	TIS.M2	206	17	18	23	9
44		TIS.KOS	80	7	6	11	4
45	ZENSKA ŠPORTNA OBLAČILA	TIS.M2	420	35	9	30	23
46		TIS.KOS	259	22	7	26	19
47	STORITVE	TIS.M2	202	17	24	22	12
48		TIS.KOS	64	5	10	11	10
49	DRUGA ZENSKA OBLAČILA	TIS.M2	1375	115	118	125	171
50		TIS.KOS	540	45	51	50	75
51	STORITVE	TIS.M2	528	45	66	72	42
52		TIS.KOS	237	20	30	31	17
53	DELOVNA IN ZAŠČ.OBLAČILA	TIS.M2	2674	206	218	259	360
54		TIS.KOS	1692	141	154	153	162
55	STORITVE	TIS.M2	973	81	84	88	80
56		TIS.KOS	252	21	21	22	20
57	KONFEKCIJA ZA OČJENČKE	TIS.M2	1207	101	75	155	127
58		TIS.KOS	1857	157	121	236	211
59	STORITVE	TIS.M2	298	25	20	40	55
60		TIS.KOS	745	62	52	98	128
61	OTR.PLAŠČI,POVRŠ.PELERINE	TIS.M2	162	14	4	41	20
62		TIS.KOS	104	9	2	24	12
63	STORITVE	TIS.M2	120	10	6	24	22
64		TIS.KOS	120	10	7	23	32
65	DEŠKE OBLEKE	TIS.M2	189	16	12	20	15
66		TIS.KOS	75	6	6	8	6
67	OTROČKE HLACE	TIS.M2	869	72	46	100	121
68		TIS.KOS	658	55	34	78	89
69	OTROČKA ŠPORTNA OBLAČILA	TIS.M2	511	42	20	28	60
70		TIS.KOS	589	49	20	32	69
71	DRUGA OTROČKA OBLAČILA	TIS.M2	2191	182	99	280	225
72		TIS.KOS	1546	129	64	193	162
73	STORITVE	TIS.M2	312	26	15	41	64
74		TIS.KOS	514	43	30	59	101
75	KRAVATE	TIS.M2	100	8	10	7	10
76		TIS.KOS	512	42	49	37	62
77	RUTE	TIS.M2	536	45	45	51	52
78		TIS.KOS	1464	122	147	166	150
79	DRUGA NEDM.KONFEKCIJA	TIS.M2	1483	124	87	186	172
80		TIS.KOS	851	71	120	126	92
81	STORITVE	TIS.M2	1223	102	115	104	122
82		TIS.KOS	452	38	37	35	46
PROIZV. GOSP. PERILA							
1	KONF.POSTELJ.PERILA	TIS.M2	11061	922	859	1027	1013
2		TIS.KOS	4664	389	329	452	392
3	KONF.TOAL.IN POST.PERILA	TIS.M2	8776	731	652	641	601
4		TIS.KOS	17389	1449	1212	1267	1574
5	KONFEKCIJA TIMNJC	TIS.M2	384	32	36	44	40
6		TIS.KOS	85	7	6	10	9
7	KONFEKCIJA ODEJ	TIS.M2	2455	205	308	333	327
8		TIS.KOS	989	82	86	94	92
9	KONFEKCIJA BLAZIN	TIS.M2	182	14	23	10	15
10		TIS.KOS	29	3	5	2	3
PROIZV. TEZKE KONFEK.							
1	TEZKA KONFEKCIJA	TIS.M2	4371	364	385	345	489
PROIZV. NEDM. TEKST. IZD.							
1	STROJNO TKANE PREPROGE	T	3884	324	304	318	325
2		TIS.M2	40119	3342	2907	2866	3075
3	KLUBUČEVINA	T	2953	246	250	260	222

22. KOLIČINSKA REALIZACIJA PO MESCih IN PANGAH LOJAVNOSTI 197  
(NAALJEVANJE)

IV	V	VI	VII	VIII	IX	X	XI	XII	*KUP* *VAR.*	*ZAP* *ST.*
100	77	29	10	27	49	56	30	21	54.0	30
76	75	100	79	119	172	74	112	207	37.0	31
29	31	62	28	39	55	30	45	71	32.0	32
176	179	126	81	123	121	194	124	103	24.0	33
97	96	66	44	72	20	114	71	56	25.0	34
8	13	40	14	28	69	6	21	27	66.0	35
5	10	22	7	12	52	6	11	22	82.0	36
93	109	86	28	67	97	100	59	47	31.0	37
59	68	51	17	41	60	61	35	29	31.0	38
8	17	34	20	51	46	-	1	32	54.0	39
5	9	22	12	32	28	-	4	19	56.0	40
93	67	42	12	54	104	64	53	75	54.0	41
29	19	14	4	16	32	18	10	26	51.0	42
7	12	17	7	22	20	-	26	35	53.0	43
3	4	7	3	8	9	-	10	15	49.0	44
39	32	17	14	28	42	15	92	23	60.0	45
28	21	11	14	17	31	29	32	24	31.0	46
3	1	2	39	39	18	22	4	5	42.0	47
2	1	1	6	10	6	5	1	1	79.0	48
98	135	169	61	98	110	98	89	102	27.0	49
39	51	61	20	36	48	34	22	42	31.0	50
13	24	80	25	44	60	23	46	32	45.0	51
6	12	31	13	23	22	10	24	17	41.0	52
329	291	331	195	221	313	318	327	312	16.0	53
151	133	157	76	105	145	152	151	151	17.0	54
78	78	79	68	62	91	88	80	76	7.0	55
20	20	21	18	22	24	23	21	20	7.0	56
121	123	111	89	79	87	92	72	55	29.0	57
207	192	174	141	122	127	144	113	88	28.0	58
11	26	25	18	-	33	19	31	20	46.0	59
27	65	63	45	-	82	47	76	49	46.0	60
14	17	11	5	5	10	20	10	5	71.0	61
9	11	6	3	4	9	14	7	4	65.0	62
4	2	8	4	-	11	8	16	5	87.0	63
4	2	9	4	-	11	8	16	5	65.0	64
26	18	20	20	12	13	5	5	13	49.0	65
14	7	7	8	5	5	2	2	5	50.0	66
122	92	51	24	64	66	87	66	39	42.0	67
92	64	39	18	49	49	65	55	26	41.0	68
50	37	52	22	65	49	51	41	29	32.0	69
48	47	71	29	94	43	42	52	40	40.0	70
316	234	172	101	136	152	202	168	106	37.0	71
214	179	121	69	106	112	138	112	75	37.0	72
11	8	12	20	9	32	17	46	36	65.0	73
21	16	21	35	15	51	33	70	62	58.0	74
9	9	5	5	7	8	7	15	5	32.0	75
45	42	35	58	32	35	31	85	2	45.0	76
48	48	29	22	47	36	32	46	69	22.0	77
125	103	85	89	118	100	94	144	128	21.0	78
125	134	113	102	93	109	144	136	82	25.0	79
52	60	31	38	42	42	76	111	60	45.0	80
146	93	87	71	53	85	129	111	129	26.0	81
74	46	30	22	18	23	46	31	44	38.0	82
921	893	1060	429	741	1124	1022	955	997	19.0	1
348	352	382	191	480	522	420	411	374	21.0	2
718	693	777	544	669	735	679	753	783	14.0	3
1479	1441	1496	1120	1350	1470	1861	1619	1500	12.0	4
45	40	32	27	22	18	24	22	22	27.0	5
10	9	7	6	5	4	5	7	5	29.0	6
322	295	306	172	234	326	334	271	212	18.0	7
90	84	86	52	67	55	94	75	74	15.0	8
15	10	8	9	13	19	14	12	15	20.0	9
3	2	3	2	3	4	3	2	5	39.0	10
248	359	440	278	300	360	377	381	369	18.0	1
332	350	325	260	283	346	365	352	324	9.0	1
2413	2732	3679	2595	3218	2752	4042	2268	3474	12.0	2
208	250	263	190	218	226	221	274	261	14.0	3



22. KOLIČINSKA PROIZVODNJA PO MESCIH IN PANGAH DEJAVNOSTI 1987  
 (NACELJEVANJE)

ZAD* ST.*	IME PROIZVODA	* MERSKA ENOTA*	* SKUPAJ	* MESEČNO * POPREČJE*	1	II	III	
4	STORITVE	T	8	1	-	-	-	
5	TULGI	TIS.KOS	261	22	23	26	31	
6		T	25	2	2	2	4	
7	KLOBUKI IZ KLOB.IN VOLN.BL.	TIS.KOS	119	10	8	5	9	
8		T	15	1	1	2	-	
9	STORITVE	TIS.KOS	1	-	-	-	-	
10	KLOBUKI IZ SLAME	TIS.KOS	91	8	7	7	19	
11		T	8	1	1	-	2	
12	KAPE IN HARETKE VSEH VPST	TIS.KOS	751	63	50	67	102	
13		T	74	6	5	6	10	
14	STORITVE	TIS.KOS	226	19	20	21	17	
15		T	23	2	2	2	2	
16	MEDICINSKA VATA	T	1659	138	143	142	148	
17	VATA ZA ODEJE	T	1151	96	109	107	104	
18	TAPETNIŠKA VATA	T	1009	84	52	74	77	
19	VATELIN	T	14	1	2	-	-	
20	SANITETNA GAZA	TIS.M2	18626	1552	1725	1627	1708	
21	SANITETNI POVOJI	T	163	14	13	13	15	
22	DEŽNIKI	TIS.KOS	266	21	32	26	42	
23	SONČNIKI ZA VRTOVE	TIS.KOS	42	4	-	-	1	
24	PREVLEKE ZA AVTOM.SED.	GARNITUR	210985	17582	20462	25219	21399	
25		TIS.M2	707	59	52	84	83	
26	GASILSKE CEVI IN OPREMA	T	8	1	-	1	-	
27	DRUGI NECH.TEKST.IZD.	T	10121	843	766	855	1050	
28		TIS.M2	60910	5076	4669	5247	7221	
29	STORITVE	T	750	62	33	44	40	
30		TIS.M2	324	27	17	16	18	
31	MATERIAL ZA BRISANJE	T	518	43	33	44	52	
PROIZV. TEŽKEGA USNJA								
1	PODPLATNO USNJE (KRUPNO)	T	348	29	73	25	34	
2	PODPLATNO USNJE	T	44	4	5	-	3	
3	JERMENSKO USNJE	T	2	-	-	-	1	
4	PLANK USNJE	T	13	1	-	1	2	
5	DRUGO TEHNIČNO USNJE	T	214	18	11	9	12	
6	GORNJE GOV.JUNČ.KONJ.USNJE	TIS.M2	1786	149	109	236	131	
7	GALANT.USNJE IZ TEŽKIH KOZ	TIS.M2	5	-	1	1	-	
8	OBLAC.USNJE IZ TEŽKIH KOZ	TIS.M2	11	1	1	5	1	
9	CEPLJENEC IZ TEŽKIH KOZ	TIS.M2	560	47	27	56	60	
10	POGONSKO JERMENJE	T	74	6	7	5	7	
11	NECH.TEHN.USNJNI IZDELKT	T	9	1	1	1	1	
12	UM.USNJE IZ USNJ.GOP.	T	4491	391	392	375	406	
PROIZV. SVINJ. USNJA								
1	GORNJE SVINJ.USNJE	TIS.M2	785	65	52	58	56	
2	SVINJSKO USNJE ZA POLDGO	TIS.M2	1298	107	160	130	142	
3	CEPLJENEC IZ SVINJSKIH KOZ	TIS.M2	2170	175	153	184	190	
4	OBLACILNO SVINJSKO USNJE	TIS.M2	2925	244	250	229	296	
PROIZV. USNJA DROB. KRZNA								
1	GOP.US.KOZ DROB.ZA KONF.	TIS.M2	70	6	5	5	5	
2	KRZNO ZA ODUTEV	TIS.M2	110	9	5	6	7	
3	STORITVE	TIS.M2	1	-	-	-	-	
4	KRZNO KOZ DGM.ZIV.ZA KONF.	TIS.M2	214	18	13	18	21	
5	STORITVE	TIS.M2	5	-	-	-	-	
6	KRZNENA PODL.ZA KONF.	TIS.M2	27	2	5	3	2	
7	STORITVE	TIS.M2	1	-	-	-	-	
8	KRZNO KOZ LIVJADI IN ZVERI	M2	11925	994	651	681	1237	
9		KOS	54764	4564	3128	2458	7029	
10	STORITVE	M2	707	59	-	-	-	
11		KOS	3507	325	-	-	-	
12	MEZRA	T	3105	259	269	150	306	
13	SČTI.IN BL.SVINJ.IN DR.KOZ	T	162	14	12	12	16	
PROIZV. ODUTEV								
1	MOŠKI USNJNI OKORNOI	TIS.PAROV	86	7	4	5	3	
2	DRUGI TEŽKI USNJI.CEVLEJI	TIS.PAROV	136	11	15	17	17	
3	MOŠKI USNJI.CEVLEJI USNJI.PODPL	TIS.PAROV	4	-	-	-	2	
4	MOŠ.USNJI.CEVLEJI GUM.IN DR.P.	TIS.PAROV	421	34	27	37	60	
5	ŽEN.USNJI.CEVLEJI GUM.DR.P.	TIS.PAROV	621	69	25	17	22	
6	ŽEN.USNJI.CEVLEJI USNJI.PODPL.	TIS.PAROV	247	21	27	23	17	
7	ŽEN.USNJI.CEVLEJI GUM.P.	TIS.PAROV	2648	221	282	300	242	
8	ŽEN.USNJI.CEVLEJI GUM.DR.P.	TIS.PAROV	1441	120	125	97	135	
9	MOŠ.USNJI.SANO.GUM.DR.P.	TIS.PAROV	19	7	-	1	16	

22. KOLIČINSKA PROIZVEDNJA PO KESCIH IN PANDUŠH DEJAVNOSTI 1967  
(NA DALJEVANJE)

IV	V	VI	VII	VIII	IX	X	XI	XII	*KUP*	*ZAP*
g	g	g	g	g	g	g	g	g	g	g
1	1	4	-	-	-	-	2	-	89.0	4
26	22	24	13	11	15	26	21	28	26.0	5
2	2	2	1	1	1	2	2	2	2.0	6
10	15	22	1	5	7	9	18	10	56.0	7
1	1	4	-	1	1	-	2	-	1105.0	8
-	1	-	-	-	-	-	-	-	-	9
22	13	6	-	-	-	-	6	-	11.68.0	10
2	1	-	-	-	-	-	1	-	1.82.0	11
104	99	50	26	24	52	64	58	53	41.0	12
10	10	5	3	2	7	6	6	4	42.0	13
16	5	20	10	24	36	17	16	20	37.0	14
2	1	-	-	4	4	2	2	2	2.0	15
127	132	122	148	121	138	147	128	142	5.0	16
99	92	110	87	87	107	85	71	93	12.0	17
93	79	88	101	81	79	119	97	78	19.0	18
-	-	-	1	4	2	2	-	-	1122.0	19
1598	1416	1278	1625	1528	1557	1822	1270	1272	13.0	20
14	15	14	11	12	14	14	13	15	9.0	21
29	25	14	7	32	22	40	36	25	32.0	22
9	9	16	3	2	-	-	-	-	116.0	23
21953	23276	6969	10644	10082	18566	17570	16490	17865	31.0	24
72	75	26	45	34	61	59	57	59	29.0	25
1	-	-	1	-	1	-	1	3	55.0	26
819	859	875	787	762	888	928	794	732	10.0	27
4942	5650	5628	4766	5018	4811	4892	4416	3590	16.0	28
35	34	65	16	12	68	69	152	167	76.0	29
19	22	20	21	22	28	32	42	56	42.0	30
60	52	40	46	20	34	42	50	45	24.0	31
42	30	24	40	6	15	16	18	15	59.0	1
4	2	4	3	9	6	1	5	1	52.0	2
-	-	1	-	-	-	-	-	-	-	3
2	2	-	1	-	1	1	1	2	55.0	4
10	11	8	9	21	30	30	33	30	54.0	5
167	122	116	109	121	143	174	146	112	40.0	6
-	1	-	-	-	1	-	-	1	-	7
-	1	-	-	3	-	-	-	-	126.0	8
54	55	42	36	24	48	48	36	34	20.0	9
7	6	5	2	6	4	8	9	5	31.0	10
1	-	-	1	-	1	-	2	1	-	11
402	404	350	328	426	418	427	374	379	7.0	12
54	58	75	52	55	49	54	166	16	48.0	1
83	74	97	100	100	121	75	121	81	25.0	2
192	158	217	152	171	182	167	176	166	10.0	3
265	278	253	206	242	274	261	103	247	20.0	4
15	2	4	5	13	2	4	9	5	51.0	1
7	7	11	10	13	14	12	10	5	31.0	2
-	-	-	-	-	-	1	-	-	-	3
22	17	17	16	15	18	17	24	20	14.0	4
-	-	-	-	-	-	2	2	-	-	5
2	2	2	1	1	1	1	2	2	50.0	6
-	-	-	-	-	-	1	-	-	-	7
348	399	773	1778	1300	1131	552	1278	1724	47.0	8
2459	3111	2100	5478	5243	5879	2812	6496	6172	31.0	9
-	5	195	-	-	87	420	-	-	191.0	10
-	276	1700	-	-	668	1302	-	-	151.0	11
281	367	294	324	246	276	192	117	201	31.0	12
14	15	15	9	14	14	14	14	13	12.0	13
2	3	18	6	6	19	6	7	12	69.0	1
16	15	9	8	4	4	11	14	8	43.0	2
-	-	2	-	-	-	-	-	-	-	3
44	30	24	14	24	53	49	22	26	36.0	4
24	59	110	26	106	128	148	74	59	62.0	5
12	22	22	6	20	23	26	27	23	25.0	6
186	206	239	128	192	209	199	209	226	20.0	7
110	168	164	138	133	144	103	65	72	24.0	8
18	28	14	5	5	-	2	-	-	114.0	9



22. KOLIČINSKA PROIZVODENJA PO MESCih IN PANOGAH DEJAVNOSTI 1987  
 (NADALJEVANJE)

ZAR. ŠT.	IME PROIZVODA	* MERSKA ENOTA	* SKUPAJ	* MESEČNO *			
				* POPREČJE	I	II	III
10	ZEN.USNJ.SAND.Z.USNJ.PODPL.	TIS.PAROV	50	4	-	-	15
11	ZEN.USNJ.SAND.GUM.DR.PODPL.	TIS.PAROV	890	74	103	118	160
12	DTR.USNJ.SAND.GUM.DR.P.	TIS.PAROV	295	25	20	18	27
13	LAHKA SP.DR.ZG.DEL.USNJE	TIS.PAROV	2952	329	208	375	274
14	DRUGA DR.ZG.DEL.USNJE	TIS.PAROV	396	33	37	50	54
15	MOS.DRUTEV ZG.DEL.UMETNO USN	TIS.PAROV	21	3	-	-	8
16	ZEN.DR.ZG.DEL.UM.USNJE	TIS.PAROV	162	15	13	1	22
17	DES.DEKL.OB.ZG.DEL.UM.US.	TIS.PAROV	20	2	1	-	-
18	DTR.OB.ZG.DEL.UM.USNJE	TIS.PAROV	27	2	2	-	3
19	DR.OB.ZG.DEL.UM.USNJE	TIS.PAROV	673	56	69	78	73
20	DRUTEV Z ZG.DELOM IZ TEKSTIL	TIS.PAROV	772	64	21	21	81
21	DRUTEV Z LESENIH PODPLATOM	TIS.PAROV	534	45	51	46	67
22	ZGORNJI DELI ZA DRUTEV	TIS.PAROV	51603	4200	4437	4443	4571
23	SPODNJI DELI ZA DRUTEV	TIS.PAROV	19105	1592	296	675	625
PROIZV. GALANT.							
1	USNJ.ROKAVICE,NAV.ZAČČ.	M2	195656	16305	14411	17792	13807
2	USNJ.AKTOVKE IN TORNICE	TIS.M2	817	68	55	64	54
3	USNJNI KOVČKI	TIS.M2	74	6	8	5	7
4	USNJNI KOVČKI	TIS.M2	6	1	-	-	1
5	DRUGA USNJ.GALANTERIJA	TIS.M2	97	8	7	8	9
6	TEKST.IN KAKT.GALANT.	TIS.M2	4	-	1	1	1
7	AKTOVKE IN TORNICE UM.USNJE	TIS.M2	104	9	5	5	8
8	KOVČKI IZ UM.USNJA	TIS.M2	57	8	8	12	13
9	DRUGA GALANT.IZ UM.USNJA	TIS.M2	27	2	2	2	4
10	GALANTERIJA IZ PLAST.MAS	TIS.M2	18	2	1	-	-
11	SEGLARSKI IZDELKI	T	179	15	10	14	16
PROIZV. USNJ. KONFEK.							
1	USNJ.PLAŠČI IN JOPICI NAPA	TIS.M2	503	42	45	42	52
2	STORITVE	TIS.M2	81	7	-	6	14
3	USNJ.PLAŠČI IN JOPICI VELUR	TIS.M2	259	22	24	27	19
4	USNJE NEHLAČE	TIS.M2	52	4	4	7	6
5	STORITVE	TIS.M2	16	1	-	7	3
6	NEOM.KRZNEGA OBLAČILA	TIS.M2	37	3	2	1	3
7	OBL.IZ NARAVNEGA KRZNA	TIS.M2	149	12	11	12	12
8	PREVLEKE ZA AVTOM.SEDEŽE	GARNITUR	17278	1440	1561	1642	2195
9	STORITVE	TIS.M2	70	6	6	6	9
10	STORITVE	GARNITUR	626	53	-	-	-
11	STORITVE	TIS.M2	2	-	-	-	-
PROIZV. PNEVMATIK ZA VOZ.							
1	VELD PLAŠČI	T	1732	144	117	166	170
2	VELD ZRAČNICE	TIS.KOS	2990	249	213	286	307
3	VELD ZRAČNICE	T	645	54	47	59	63
4	PLAŠČI ZA MOTORNA KOLESALA	TIS.KOS	4418	368	291	395	398
5	PLAŠČI ZA MOTORNA KOLESALA	T	1032	86	72	106	95
6	PLAŠČI ZA TOV.IN AVTOM.RAD.	TIS.KOS	663	55	51	67	62
7	PLAŠČI ZA OS.VOZILA RADIALNI	T	15729	1311	1144	1367	1542
8	PLAŠČI ZA TOV.IN AVTOM.RAD.	TIS.KOS	2342	195	169	200	220
9	PLAŠČI ZA TOV.IN AVTOM.DIAG.	T	16846	1404	1309	1496	1589
10	PLAŠČI ZA TOV.IN AVTOM.DIAG.	TIS.KOS	309	26	24	27	29
11	ZRAČ.ZA MOTORNA KOLESALA	T	669	56	53	59	62
12	ZRAČ.ZA MOTORNA KOLESALA	TIS.KOS	12	1	1	1	1
13	ZRAČ.ZA MOTORNA KOLESALA	T	267	22	22	24	22
14	ZRAČ.ZA USEBNA VOZILA	TIS.KOS	780	65	65	73	69
15	ZRAČ.ZA USEBNA VOZILA	T	607	51	50	74	73
16	ZRAČ.ZA TOV.IN AVTOMUSE	TIS.KOS	541	45	46	62	64
17	ZRAČ.ZA TOV.IN AVTOMUSE	T	986	82	82	94	116
18	PROTEKT.PLAŠČI ZA OS.VOZILA	TIS.KOS	240	20	21	24	26
19	PROTEKT.PLAŠČI ZA OS.VOZILA	T	326	26	26	28	29
20	PROTEKT.PLAŠČI ZA TOV.AVTOM.	TIS.KOS	43	4	3	4	3
21	PROTEKT.PLAŠČI ZA TOV.AVTOM.	T	1729	144	171	162	144
22	PROTEKT.PLAŠČI ZA TOV.AVTOM.	TIS.KOS	55	5	5	5	4
23	PROTEKT.PLAŠČI ZA TOV.VOZ.	T	21	2	1	2	2
24	AVTOM.MOTO.MOP.VELD PASOVI	TIS.KOS	3	-	-	-	-
25	AVTOM.MOTO.MOP.VELD PASOVI	T	324	27	26	44	40
26	AVTOM.MOTO.MOP.VELD PASOVI	TIS.KOS	168	14	18	19	22
PROIZV. LR.IZO.IZ KAVČUKA							
1	GUMENI GRANULAT	T	165	14	10	10	10
2	GUMENI GRVI Z VLOZKI	T	1179	96	93	113	108
3	MEHKE GUMENI BREZ VLOZKAL	T	245	20	25	25	32
4	TRANS.PRAKUVI	T	2158	100	170	268	269

22. KULTIJSKA PROIZVODNJA PO MESCih IN RANOKAH LETA 1987  
 (NADALJEVANJE)

IV	V	VI	VII	VIII	IX	X	XI	XII	*KOP*	*ZAP*
*	*	*	*	*	*	*	*	*	*Var.*	*%1.*
19	6	4	-	-	-	-	-	-	154.0	10
141	98	42	12	20	26	39	53	57	69.0	11
23	-	-	-	-	-	46	46	72	76.0	12
257	319	352	192	285	247	260	251	267	16.0	13
79	45	17	8	9	26	28	19	10	54.0	14
9	6	-	-	2	1	1	-	1	95.0	15
43	42	12	12	10	17	6	-	-	87.0	16
-	-	-	2	9	4	2	1	-	1107.0	17
2	5	3	4	9	3	1	2	-	170.0	18
81	79	32	43	54	36	36	19	23	41.0	19
67	62	87	66	97	64	82	77	37	35.0	20
60	51	52	26	6	33	52	45	44	35.0	21
4324	4297	4769	3278	4028	3602	3807	4631	4816	9.0	22
627	2081	6149	1392	1014	1570	1884	1503	1288	92.0	23
13450	13025	23650	22416	9676	22314	20469	10792	12154	29.0	1
57	53	106	82	44	154	44	45	59	46.0	2
8	7	6	4	6	5	4	6	6	24.0	3
-	-	1	1	-	1	1	1	-	-	4
6	6	11	7	4	6	14	12	4	38.0	5
-	-	-	1	-	-	-	-	-	-	6
8	12	14	20	12	2	5	6	6	52.0	7
15	5	6	5	2	4	6	9	10	47.0	8
3	-	1	-	1	2	4	3	5	65.0	9
1	-	1	-	2	6	7	-	-	95.0	10
15	17	14	17	6	22	17	16	15	25.0	11
51	51	52	25	22	64	40	34	12	32.0	1
5	9	9	4	8	10	3	5	6	42.0	2
12	12	9	17	17	30	30	40	19	40.0	3
6	5	4	4	2	1	2	8	1	61.0	4
-	2	-	2	1	-	1	-	-	187.0	5
4	6	2	5	2	6	4	2	1	56.0	6
24	11	3	3	4	15	15	26	2	78.0	7
1692	1162	947	1743	1443	1290	1275	1046	1182	23.0	8
6	5	4	7	6	5	6	5	5	20.0	9
-	-	-	-	-	-	-	396	24023.0	10	10
-	-	-	-	-	-	-	1	1	-	11
159	153	149	106	83	151	163	146	161	19.0	1
268	257	234	181	125	262	291	268	288	19.0	2
51	56	57	77	2	51	58	63	61	32.0	3
340	356	390	532	17	472	396	423	410	33.0	4
76	80	102	81	36	122	104	67	39	23.0	5
47	50	69	43	31	82	59	44	57	24.0	6
1341	1155	1460	1203	688	1440	1464	1432	1453	17.0	7
201	181	215	181	98	216	218	214	229	18.0	8
1428	1268	1612	1218	686	1344	1543	1513	1540	17.0	9
27	25	28	29	7	28	29	28	28	22.0	10
58	52	58	22	42	52	48	62	90	24.0	11
1	1	1	1	-	1	2	1	-	-	12
23	25	14	19	7	27	27	29	28	28.0	13
67	69	46	51	16	82	77	81	84	28.0	14
64	65	69	45	-	1	56	25	72	40.0	15
57	57	62	37	-	1	58	31	65	41.0	16
109	112	122	92	-	-	46	65	127	37.0	17
28	25	31	22	-	-	12	20	30	24.0	18
27	25	26	27	15	33	35	27	28	19.0	19
4	3	3	4	2	4	4	5	4	21.0	20
121	97	112	101	66	168	191	217	165	29.0	21
5	3	5	3	2	6	5	6	5	22.0	22
2	1	1	2	1	2	2	2	2	32.0	23
-	1	-	-	-	1	-	-	1	-	24
25	38	19	16	10	14	20	23	29	25.0	25
17	18	17	16	2	3	13	12	15	40.0	26
10	10	10	20	10	20	20	20	15	33.0	1
96	103	129	76	66	105	121	81	86	18.0	2
29	20	17	15	2	28	13	13	26	4.0	3
266	192	264	167	101	121	124	94	89	35.0	4



22. KOLIČINSKA PROIZVODNJA PO MESCNIH IN PANDGAH DEJAVNOSTI 1987  
(NADALJEVANJE)

ZAP. ST.*	IME PROIZVODA	*MERSKA ENOTA*	SKUPAJ	* MESAČNO * * POPREČJE*	I	II	III	
5	KLINASTO JERKENJE	T	736	61	54	68	77	
6	PROFILIPANI GUM. TRAKOVI	T	936	76	63	95	77	
7	STISK. GUM. PL. BREZ VL.	T	575	46	71	67	84	
8	GUM. TEHN. BLAGO ZA AVTOM.	T	197	16	20	20	15	
9	GUM. TEHN. BLAGO ZA B. TEH.	T	43	4	2	4	-	
10	DRUGO GUM. TEHN. BLAGO	T	1251	104	95	131	144	
11	GUM. OBLIGE ZA VALJE	T	547	46	39	42	51	
12	SUROVE ZHESI ZA POPR. PNEVM	T	566	47	43	56	53	
13	GUM. SANIT. PREDM. STISK.	T	118	10	21	15	12	
14	GUMIRANO PLATNO	T	75	6	7	2	7	
15		TIS. M2	66	7	6	4	8	
16	PETE, POLPDDPL. IN PDDPL.	T	1193	99	97	132	125	
17	GUMENE PLOSČE ZA OBUVEV	T	126	11	9	13	10	
18	GUMIRANE ROKAVICE	TIS. PAROV	2492	299	306	275	314	
19	DRUGI GUM. GALANT. PNEVM.	T	127	11	12	13	13	
20	GUMIRANA ŽIV. IN RASTL. VLAKNA	T	2848	237	209	211	210	
MLETJE ŽITA								
1	PŠENIČNA MOKA	T	112709	9392	9518	9898	9806	
2	STORITVE	T	115	10	10	10	10	
3	MOKA IZ DRUGIH ŽIT	T	3702	304	231	304	264	
4	KORUZNA MOKA	T	1048	87	77	108	109	
5	ZDROB	T	6025	502	451	410	519	
6	OLUŠČENI RIZ	T	2368	199	183	146	284	
7	DRUGE LUSČINE	T	1415	118	135	142	164	
8	MLEVKI INSTANT IZDELKI	T	1998	167	120	192	222	
9	OPLEMEN. ŽITNI IZDELKI	T	1574	131	211	200	148	
10	KRMILNA MOKA	T	15549	1296	1358	1242	1457	
11	DROBLJENEC	T	4749	396	314	264	325	
12	OTROBI	T	20201	1683	1765	1662	1748	
13	PŠENIČNI IN KORUZNI KALČKI	T	138	12	16	7	10	
PROIZV. KRUHA IN PECIVA								
1	PŠENIČNI KRUH	T	61272	6773	6798	6423	6532	
2	RZENI KRUH	T	12511	1043	1073	847	894	
3	KORUZNI KRUH	T	37	3	3	5	3	
4	DRUGE VRSTE KRUHA	T	1649	137	118	97	137	
5	SPECIALNI KRUH	T	26289	2199	2128	2051	2141	
6	PREPEČENEC	T	109	9	4	4	5	
7	PŠENIČNO PECIVO	T	11886	991	977	904	985	
8	MEŠANO PECIVO	T	588	49	44	40	47	
9	SPECIALNO PECIVO	T	700	58	54	59	64	
10	KRUŠNE DRŽTINE	T	511	43	34	30	32	
11	POSEBNE VRSTE PEK. IZD.	T	504	42	40	39	51	
PROIZV. TESTENIN								
1	NAVADNE TESTENINE	T	518	43	51	47	37	
2	TESTENINE Z DOD. IN POLNJ.	T	11576	965	779	778	768	
3	ZAMPZ. TESTO Z DOD. IN POLNJ.	T	551	46	30	29	31	
PREDEL. SADJA IN ZELENJAVE								
1	SADNA PULPA IN KAŠA PAST.	T	6010	501	-	-	-	
2	SADNA PULPA IN KAŠA KEM. KONZ	T	159	13	-	-	-	
3	MATIČNI (SUROVI) SADNI SOK	T	17342	1445	127	196	-	
4	ZGOČČ. SAD. SOK. DO 70% SUHE SN	T	2094	175	162	168	555	
5	STORITVE	T	157	13	-	-	-	
6	SAD. SOK. IZ KONT. SADJA RISTRI	T	17633	1469	1398	1715	1108	
7	SAD. SOK. IZ KONT. SADJA KAS.	T	41796	3463	3245	3792	3972	
8	SADNI SOKOVI IZ JUZ. SADJA	T	16435	1370	1384	767	1542	
9	SADNI SIRUPI IZ KONT. SADJA	T	8314	699	690	622	776	
10	SADNI SIRUPI IZ JUZ. SADJA	T	9036	753	574	645	810	
11	KOMPOTI EN. VEČ VRST SADJA	T	231	44	25	37	31	
12	DRUGE MARM. ENE VRSTE SADJA	T	603	50	34	73	49	
13	MEŠANA MARMELADA	T	567	47	14	60	69	
14	DŽEM	T	1496	125	47	111	242	
15	MEŠANI SAD. IN ZEL. IZDELKI	T	600	50	64	88	46	
16	CITRUS. KONC. IN CITRUS. PAZE	T	5713	476	332	395	441	
17	KONSERV. NAMIZNE OLIVE	T	247	29	7	5	22	
18	DRUGI IZDELKI IZ SADJA	T	2425	203	167	163	589	
19	STERILIZIRANI FIŽOL	T	1005	84	246	-	60	
20	DRUGE STERILIZIRANE VRTNINE	T	925	77	79	102	132	
21	PASTERIZIRANE KUMAKE	T	3297	275	18	82	85	
22	PASTERIZIRANE PAPRIKA	T	1207	109	11	25	44	
23	PASTERIZIRANI AJVAK	T	1009	84	6	14	33	

22. KOLICINSKA PROIZVODNJA 40 MESSIH IN HANUBAH DEJAVNOSTI 1987  
 (NADALJEVANJE)

IV	V	VI	VII	VIII	IX	X	XI	XII	*KOE*ZAP*	*VAR.*ST.*
69	48	77	42	26	91	85	59	70	24.0	5
62	77	79	45	57	79	90	92	118	24.0	6
78	20	27	28	34	39	34	21	38	41.0	7
12	11	20	13	18	19	23	18	7	33.0	8
1	4	3	5	2	7	2	4	5	45.0	9
108	82	91	63	54	116	102	127	117	22.0	10
56	54	48	30	24	42	52	54	50	22.0	11
53	50	63	50	32	57	46	22	30	22.0	12
5	14	14	6	7	4	4	8	7	52.0	13
6	5	11	5	3	5	10	5	10	45.0	14
10	7	13	5	7	6	4	3	12	45.0	15
87	99	112	53	109	103	115	87	73	22.0	16
24	10	5	3	10	9	7	12	15	47.0	17
240	258	398	275	316	374	298	279	250	15.0	18
12	10	9	5	10	12	8	11	10	20.0	19
242	198	132	398	170	255	279	274	270	27.0	20
6817	7215	10522	9685	10897	10929	10936	7062	9424	16.0	1
5	5	10	10	10	10	10	15	10	25.0	2
309	269	470	263	333	202	326	232	399	23.0	3
75	127	117	85	82	46	65	69	77	28.0	4
455	262	306	460	638	720	700	541	562	27.0	5
55	230	226	203	276	211	102	261	211	33.0	6
64	162	62	69	96	92	112	143	174	33.0	7
182	104	73	139	87	499	67	185	128	67.0	8
172	155	42	75	57	34	175	161	143	45.0	9
729	1114	1668	1505	1525	1273	1551	1002	1025	20.0	10
428	405	394	525	320	318	564	222	669	32.0	11
1452	1250	1785	1614	2115	1917	1932	1364	1677	14.0	12
11	5	10	8	4	4	15	22	26	56.0	13
6557	6738	6780	6595	6979	7059	7070	6895	6845	3.0	1
1022	1148	1093	1157	1118	947	1042	1110	1060	9.0	2
6	3	3	4	2	2	2	2	2	41.0	3
164	142	149	125	154	150	151	131	131	13.0	4
2248	2185	2243	2427	2183	2145	2361	2232	2044	5.0	5
24	18	14	3	9	11	3	8	6	70.0	6
1016	994	1039	950	967	1005	1000	1050	999	4.0	7
49	50	50	51	46	51	57	52	50	9.0	8
64	58	60	47	50	56	69	57	62	10.0	9
50	39	38	40	32	33	60	38	64	35.0	10
43	41	44	43	35	39	36	48	45	11.0	11
21	25	32	27	27	48	33	69	90	44.0	1
781	815	915	835	910	1043	1010	1010	1521	32.0	2
28	34	34	30	35	74	75	75	76	45.0	3
-	-	59	706	2754	1267	524	262	2281	42.0	1
-	-	-	105	-	35	-	19	-	210.0	2
612	844	585	1990	967	4098	5574	2255	9411	2.0	3
84	221	145	5	229	230	17	67	151	79.0	4
-	-	-	-	-	-	82	75	-	206.0	5
1452	1940	1688	1829	1136	1022	1706	1665	954	22.0	6
3581	5258	3770	4100	3652	2927	2187	1956	2326	24.0	7
1223	1249	1789	2823	1387	1219	910	1227	815	28.0	8
673	731	1109	914	944	888	526	248	253	26.0	9
955	1005	1032	1252	907	682	495	439	241	27.0	10
46	27	16	105	20	31	102	46	44	64.0	11
28	116	90	26	26	37	65	47	6	59.0	12
60	94	42	22	36	62	39	40	27	46.0	13
228	-	178	70	65	109	59	92	194	67.0	14
85	73	52	34	1	12	54	73	18	55.0	15
462	516	645	773	666	542	373	281	265	32.0	16
28	16	115	67	2	-	2	28	45	109.0	17
405	320	141	108	154	97	82	59	120	74.0	18
177	120	27	66	-	48	-	110	121	72.0	19
66	82	91	69	35	48	76	58	57	32.0	20
118	105	112	1070	1210	320	58	51	58	144.0	21
5	9	18	-	285	636	127	102	271	60.0	22
45	5	2	-	1	226	521	23	1119	0.0	23



22. KOLIČINSKA PROIZVODNJA PO MESCIH IN PANOGAH DEJAVNOSTI 1987  
(NADALJEVANJE)

ZAP. ST.*	IME PROIZVODA	* MERSKA ENOTA *	* SKUPAJ *	* MESEČNO * POPREČJE *	I *	II *	III *
24	PASTERIZIRANA RDEČA PESA	T	2425	202	189	274	182
25	PASTERIZIRANI PEPPERONI	T	748	62	79	83	84
26	PASTER. MEŠANE SCLATE	T	917	76	5	25	12
27	DRUGE. PASTER. VRTNINE	T	1328	111	19	146	127
28	KISLO ZELJE	T	1892	158	188	26	28
29	STERILIZIRANE GUBE	T	304	25	41	21	7
30	SUHE GUBE	T	13	1	3	-	-
31	DRUGI GORJI IZDELKI	T	27	2	-	-	-
32	SUHA MLETA PAPRIKA	T	31	3	15	-	-
33	SUHI KROMPIR	T	1258	105	13	180	174
34	DRUGE SUŠENE VRTNINE	T	161	13	84	-	-
35	PARAD. PIRE 2R DO 30%	T	1163	97	71	147	99
36	ZELENJ. OMAKE IN PODOBNO	T	920	77	46	90	216
37	ODDATNI JEDEM	T	1021	85	70	115	86
38	GORČICA IN PODOBNE ZAČIMBE	T	1936	161	147	178	222
39	STER. GOT. ZEL. J. Z. MESOM	T	86	7	14	-	12
KLANJE ŽIVINE							
1	SVEŽE GOV. IN TEL. MESCO	T	40250	3354	2338	2668	3311
	STORITVE	T	10436	870	705	815	868
2	SVEŽE SVINJ. MESCO	T	41841	3487	2018	2366	3660
4	STORITVE	T	713	59	93	59	53
5	SVEŽE OVČJE IN JAGNJ. MESCO	T	13	1	-	-	-
6	SVEŽE PERUTN. MESCO	T	63237	5270	5500	4816	5009
7	DRUGO SVEŽE MESCO	T	142	12	16	1	17
8	SUROVE MAŠČOBE	T	9243	770	640	788	710
9	STORITVE	T	296	25	23	23	35
10	DROBOVINA	T	9980	832	874	796	830
11	STORITVE	T	382	32	18	22	24
12	SOLJENA ČREVA	T	818	68	61	57	72
13	STORITVE	T	54	5	2	3	5
14	TEHNIČNE MASTI ŽIVAL. IZ.	T	11263	939	629	852	975
15	SUROVE TEŽKE KOŽE	KOS	85675	7140	5831	6616	7904
16		T SLAN. MERE	3519	293	231	258	316
17	STORITVE	KOS	12761	1063	598	802	1129
18		T SLAN. MERE	435	36	18	28	39
19	SUROVE SVINJ. KOŽE	KOS	89569	7464	7523	6789	8324
20		T SLAN. MERE	3149	262	55	46	1258
21	STORITVE	KOS	1942	164	292	99	146
22		T SLAN. MERE	13	1	2	2	1
23	SUROVE KOŽE DROBNICE	KOS	896	75	24	42	35
24		T	5	-	-	-	-
25	STORITVE	KOS	856	71	55	57	79
26		T	4	-	-	-	-
27	DRUGI KLAVN. IZD.	T	5257	438	38	539	589
28	STORITVE	T	295	32	16	22	36
PREDEL. MESA							
1	TRAJNI SUHOMESNI IZD.	T	2425	202	142	206	201
2	POLTRAJNI SUHOMESNI IZD.	T	8652	724	856	820	851
3	SLANINA	T	1294	108	96	99	99
4	TRAJNI KLOBASNI IZDELKI	T	2441	203	181	188	176
5	POLTRAJNI KLOBASNI IZDELKI	T	16124	1344	1071	1081	1141
6	OBARJENI KLOBASNI IZDELKI	T	12864	1072	971	977	1002
7	KUHANI KLOBASNI IZDELKI	T	540	45	79	52	46
8	TRAJNE MESNE KONSERVE	T	3132	261	243	284	231
9	POLTRAJNE MESNE KONSERVE	T	1943	162	99	98	98
10	JEDILNE ŽIVALSKÉ MAŠČOBE	T	3305	275	222	244	211
11	DRUGI MESNI IZDELKI	T	262	22	20	23	23
12	ZAMRZNJ. POLGOTOVE JEDI	T	657	55	65	50	65
13	JUŠNI KONCENTRATI	T	2942	245	217	205	297
14	KOSTNA MOKA	T	12462	1034	787	853	946
15	MESNA MOKA	T	5917	493	469	472	507
16	MAŠČOBNE KISLINE ŽIVAL. IZV.	T	31	3	2	2	2
PREDEL. RIB							
1	STERILIZIRANE RIBJE KONSERVE	T	4156	346	254	424	428
2	RIBJE OLJE	T	125	10	7	12	15
3	RIBJA MOKA	T	644	54	28	46	40
PREDEL. MLEKA							
1	PASTERIZIRANO MLEKO	HL	2201061	183422	178034	188958	193427
2	STERILIZIRANO MLEKO	HL	418549	34879	32666	29110	25720

22. KOLIČINSKE PROIZVODNJE PO MESSIH IN PANDAR (ZJAVNOSTI 1977  
(NATALJEVNJE))

IV	V	VI	VII	VIII	IX	X	XI	XII	KUP*ZAP*	VAP.*CT.*
53	28	1	307	338	254	242	260	177	50.0	24
60	45	30	28	4	49	94	91	121	51.0	25
-	-	-	-	-	221	332	111	1318	0.0	26
25	42	25	218	247	169	24	108	118	88.0	27
21	24	265	-	-	726	209	227	158	118.0	28
47	55	29	21	25	4	10	25	7	65.0	29
-	-	-	-	-	1	-	5	4155	0.0	30
-	-	-	-	-	-	3	-	2127	0.0	31
-	-	-	14	-	-	-	-	-	170.0	32
142	142	126	125	110	111	69	26	26	51.0	33
-	-	18	1	-	-	-	42	1517	0.0	34
166	60	105	62	70	85	132	114	32	20.0	35
88	52	96	41	40	76	51	100	12	65.0	36
66	72	88	24	94	164	92	82	62	37.0	37
141	109	154	152	156	125	192	170	129	16.0	38
-	-	55	1	-	-	1	1	3206	0.0	39
3915	3600	3624	3627	3469	3420	3287	3158	2823	13.0	1
1013	846	965	1251	982	968	747	665	521	22.0	2
3862	3777	3580	3659	3212	3212	3437	3425	3622	7.0	3
51	18	62	36	40	44	75	97	85	29.0	4
2	2	-	1	2	-	-	1	2100	0.0	5
4890	5254	5248	5286	5297	5181	5528	5544	5576	5.0	6
17	1	6	3	2	25	14	21	18	68.0	7
747	718	104	859	715	743	828	825	858	9.0	8
42	5	36	26	21	18	19	21	27	37.0	9
807	794	782	753	798	929	805	931	880	7.0	10
18	18	29	46	41	39	24	42	49	35.0	11
50	61	50	92	57	39	106	34	129	39.0	12
5	5	6	6	5	4	4	4	5	24.0	13
1058	1070	1247	1028	922	757	1011	814	888	17.0	14
7661	7469	8218	8192	8462	7442	5281	5236	6562	14.0	15
307	288	347	359	324	411	192	215	269	21.0	16
1092	1236	1381	1285	1138	1090	905	920	1182	20.0	17
37	42	48	44	39	36	31	32	41	21.0	18
7457	7509	7971	6927	6883	7640	7977	7015	7554	6.0	19
55	58	54	53	70	204	246	53	902	154.0	20
34	206	241	252	74	25	172	78	332	59.0	21
-	1	2	2	-	-	1	-	2	62.0	22
48	122	124	122	77	68	77	59	77	48.0	23
1	-	-	1	-	-	1	-	2	-	24
58	44	60	99	89	85	60	76	92	24.0	25
1	-	-	1	-	-	1	-	1	-	26
400	262	679	486	392	427	400	522	522	36.0	27
35	38	44	41	36	34	29	28	36	23.0	28
175	31	118	126	157	477	179	113	221	49.0	1
865	540	505	397	504	592	916	971	866	24.0	2
108	70	56	89	107	127	143	161	136	26.0	3
174	164	181	192	221	262	248	229	224	15.0	4
1115	1279	1402	1466	1472	1612	1662	1524	1299	15.0	5
969	1096	1160	1152	1120	1212	1181	990	1024	8.0	6
24	24	19	19	25	20	46	24	92	57.0	7
259	255	261	160	214	306	310	254	215	17.0	8
176	122	170	264	202	200	148	176	190	60.0	9
310	251	367	209	272	276	257	249	227	19.0	10
27	17	14	20	11	20	21	22	32	27.0	11
47	47	64	58	68	45	53	24	71	14.0	12
199	258	382	221	222	322	171	256	161	25.0	12
947	904	1034	1035	961	1378	1227	1212	1108	16.0	14
574	511	524	531	483	464	424	429	517	6.0	15
2	5	2	2	4	2	1	2	2	27.0	16
322	380	306	240	249	282	461	367	248	21.0	1
10	5	6	10	2	8	14	22	-	72.0	2
47	100	37	20	46	46	112	82	38	51.0	3
190349	200445	197432	184916	184271	175006	160924	172472	167714	6.0	1
37888	37770	40191	27682	29700	25109	14110	48681	21712	21.0	2



22. KOLIČINSKA PROIZVODNJA PO MESCIH IN PANDOH DEJAVNOSTI 1987  
 (NACELJEVANJE)

ZAP. ST.*	IME PROIZVODA	* MESEČNA ENOTA *	* SKUPAJ *	* MESEČNO * POPREČJE *	I *	II *	III *
3	KONDENZ. IN EVAPOR. MLEKO	T	340	28	22	37	36
4	MLEKO V PRAHU, POLMASTNO	T	2493	251	225	268	258
5	MLEKO V PRAHU, POSNETO	T	1504	125	150	105	169
6	HRANA ZA DOJ. IN MALČKE	T	1244	104	49	90	179
7	SUKOVO MASLO	T	2028	169	183	159	197
8	PAKIRANJE UV. SUP. MASLA	T	37	3	-	-	-
9	SVETI SIRI IN SIRNI NAMAZI	T	2405	200	172	198	221
10	MEHKI SIRI	T	961	80	82	57	98
11	POLTRDI SIRI	T	4117	343	262	320	357
12	TRDI SIRI	T	3430	286	303	231	249
13	TOPLJENI SIRI	T	500	42	35	33	40
14	SLADOLED	T	2957	220	206	251	425
15	SMETANA	T	11059	922	835	833	958
16	MLEKO Z DODATKI	T	253	21	-	-	102
17	KISLO MLEKO IN JOGURT	T	23164	1930	1674	1727	1941
18	KAZEIN	T	297	25	29	26	29
19	DRUGI MLEČNI IZDELKI	T	4066	341	221	290	281
20	JAJCA V PRAHU	T	66	6	-	-	-
21	STR. IZO. PRI PRED. MLEKA	T	20921	1743	1400	1473	1710
PROIZV. SLADKORJA							
1	SLADKOR	T	41086	3424	-	-	-
2	MELASA	T	11983	999	-	-	-
3	SUŠENI REZANCI IZ SL. PESE	T	13978	1165	-	-	691
PROIZV. KAKAO IZO.							
1	KAKAV V PRAHU	T	981	82	106	125	132
2	ČOKOLADA V PLOŠČAH	T	1614	135	130	128	193
3	ČOKOLADI PODOBNI IZDELKI	T	348	29	25	25	-
4	KREMNI IZDELKI	T	2397	200	161	159	210
PROIZV. BONDONOV							
1	BONDONI	T	5713	476	395	448	478
2	STORITVE	T	77	6	6	4	-
3	ZVEČILNI GUMI	T	5507	459	462	527	528
PROIZV. KEKSOV							
1	KEKSI IN PODOBNI IZDELKI	T	258	22	22	23	23
2	VAFELJNI	T	750	63	49	85	73
PROIZV. IZO. PECIVA							
1	INDUSTRIJSKI KELAČI	T	1274	106	116	109	116
2	SLACCICE GNEVNE	T	523	44	41	44	42
PROIZV. RAST. OLJ							
1	SUROVO OLJE CEL. PROIZ.	T	2297	191	140	124	155
2	NERAF. JELIČNO OLJE	T	535	45	43	27	70
3	RAFINIRANO JELIČNO OLJE	T	35947	2996	2282	2753	3176
4	STORITVE	T	9516	793	417	1217	899
5	RAFINIRANO TEHNIČNO OLJE	T	478	40	7	38	178
6	STORITVE	T	2781	232	191	274	443
7	MAJONEZA	T	3251	271	365	326	340
8	KONCENTRAT RASIL. PROTEINOV	T	122	11	5	5	24
9	MASČOBNE KISLINE RASIL. IZV.	T	1253	104	56	72	100
10	STORITVE	T	281	22	13	10	23
11	SONČNIČNE TROPINE	T	1466	122	-	-	-
12	TROP. IN POG. IZ OLJNE REPICE	T	1593	133	205	185	221
13	STEARIN	T	498	42	-	-	-
PROIZV. KRELSA							
1	KROMPIRJEV KRELSA	T	549	50	83	22	42
2	DEKSTRINI	T	1767	147	117	148	222
3	PRAŠKASTI IZDELKI	T	3825	319	267	352	314
PROIZV. DR. ŽIVIL. IZO.							
1	SVETI PEKOVSKI KVAS	T	5666	472	429	461	464
2	SUPT. IN INSTANT PEK. KVAS	T	8	1	-	8	-
3	PRAZNA KAVA	T	5286	441	417	579	376
4	KAVNI EKSTRAKT	T	17	1	-	2	4

22. KOLIČINSKA PROIZVEDENJA PO REGIJAH IN PANOGAH DEJAVNOSTI 1977  
(NAUČLJEVANJE)

IV	V	VI	VII	VIII	IX	X	XI	XII	*KOE*	*ZAP*
									*VAR.*	*ST.*
25	29	26	11	36	30	40	31	17	30.0	3
342	212	282	342	242	26	222	258	226	13.0	4
163	166	145	170	127	87	108	67	47	33.0	5
124	146	130	132	110	84	100	47	43	40.0	6
197	211	171	194	188	121	172	112	51	20.0	7
-	-	-	-	-	22	-	-	15	216.0	8
181	237	221	172	238	165	272	177	190	16.0	9
96	102	75	30	76	76	65	75	75	15.0	10
214	418	401	373	379	355	260	262	206	17.0	11
237	322	379	342	339	314	301	233	180	20.0	12
42	37	43	45	47	48	46	32	48	14.0	13
446	442	446	579	367	274	202	126	90	43.0	14
954	1051	1004	1009	909	680	821	961	824	6.0	15
-	-	-	-	-	55	96	-	-	159.0	16
2061	2229	2318	2236	2112	2045	1676	1524	1619	14.0	17
19	32	25	22	30	30	18	16	15	23.0	18
277	432	426	547	301	416	329	264	292	26.0	19
6	21	23	12	1	-	-	-	-	117.0	20
1706	1927	1914	2027	2107	1942	1745	1376	1534	14.0	21
-	-	-	-	-	-	11052	13447	16577	154.0	1
-	-	-	-	-	-	2595	3728	5660	163.0	2
-	-	-	-	-	-	3466	4756	5065	144.0	3
26	73	67	58	84	100	105	22	72	39.0	1
150	113	110	86	87	147	150	140	140	24.0	2
-	45	44	40	41	29	29	30	40	30.0	3
158	205	249	212	162	195	227	215	204	13.0	4
479	452	571	557	241	545	562	506	478	18.0	1
-	9	-	-	-	15	-	-	43	184.0	2
444	472	473	280	376	547	496	537	405	16.0	3
29	31	26	6	28	25	17	21	17	27.0	1
75	62	98	60	26	22	62	68	59	31.0	2
106	102	105	92	109	101	107	104	107	6.0	1
52	48	45	36	38	42	44	37	51	11.0	2
147	1024	152	337	202	6	-	6	3128	0	1
23	45	64	45	61	52	24	22	59	25.0	2
2080	2073	4374	2698	3574	4005	3158	2507	3267	24.0	3
382	497	733	1060	1037	700	650	1055	828	33.0	4
2	-	-	-	2	51	-	200	-	159.0	5
198	39	42	209	185	320	230	306	223	45.0	6
242	282	256	124	192	245	240	207	320	24.0	7
8	7	17	12	18	10	-	5	21	54.0	8
61	72	120	111	124	136	145	126	120	29.0	9
32	5	36	41	29	-	28	6	27	54.0	10
-	953	107	203	103	-	-	-	-	201.0	11
201	194	231	152	204	-	-	-	-	43.0	12
-	143	-	-	172	66	46	37	53	115.0	13
49	-	52	81	75	33	55	75	32	40.0	1
167	207	142	147	161	174	142	93	55	30.0	2
326	329	370	271	315	452	322	220	214	16.0	3
483	440	453	492	498	488	467	450	521	6.0	1
-	-	-	-	-	-	-	-	-	200.0	2
148	210	636	277	636	117	486	206	493	35.0	3
-	-	2	1	3	1	1	-	3	222.0	4



22. KOLIČINSKA PROIZVODNJA PO MESCIH IN FANDGAH DEJAVNOSTI 1987  
 (NAPAJEVANJE)

ZAP. ST.*	IME PROIZVODA	*MERSKA ENOTA*	*SKUPAJ	* MESEČNO * * POPREČJE *	1	II	III
5	KAVNI INSTANT	T	1	-	-	-	-
6	KAVOVINE IN EKSTRAT KAV.	T	528	44	40	20	88
7	DODELAVA IN PAK.ZAČINR	T	2032	169	144	150	248
8	DOO.IN PAK.MANDELJNOV	T	577	73	73	78	80
9	DOO.IN PAK.VSEH ČAJEV	T	802	67	61	88	70
10	EKSTRAKTI ČAJA IN INSTANTI	T	71	6	28	27	2
11	IZDELKI MEDU DOO.MAJ.ML.	KG	527642	44004	55221	49558	59052
12	ADITIVI ZA IZDELKE MOKE	T	2988	249	242	264	311
13	DRUGI IZD.ZIV.IND.	T	1982	165	202	235	154
14	STORITVE	T	1684	140	1	1	2
PROIZV. ALKOHOLA							
1	ALK.,VINSKI IN SAONI KIS	HL	121432	10953	7047	8950	8758
PROIZV. PIVA							
1	PIVUVARNIŠKI SLAD	T	4799	400	401	369	246
2	SLADNI EKSTRAKT	T	157	13	25	16	4
3	STORITVE	T	1	-	-	-	-
4	PIVO	HL	1869557	155796	81902	102714	120444
5	STORITVE	HL	212274	17690	12533	12945	12418
6	HMELJNI NAPIIKI	HL	14213	1184	778	566	678
PROIZV. VINA							
1	NARAVNA VINA	HL	267811	22218	-	-	-
2	VSTEK.NARAVNEGA VINA	TIS.KOS	149693	12491	11559	12825	10805
PROIZV. VINSKIH DEST.							
1	NAR.ZGANE ALK.PIJAČE PR.	HL	1330	111	400	-	200
PROIZV. SAO. ZGANJA							
1	NARAVNO ZGANJE	HL	17289	1441	576	1821	1644
PROIZV. DR. ALKOH. PIJAC							
1	LIKERJI	HL	33476	2790	3213	2098	3858
2	BRANDY	HL	7243	604	276	916	519
3	DRUGE MOČNE ALK.PIJACE	HL	16480	1373	1636	2022	805
PROIZV. OSVEZ. PIJAC							
1	OSVEZ.BREZ.PIJACE	HL	1079323	89944	68192	75505	85928
PROIZV. MINERAL. VODE							
1	NARAVNA MINERALNA VODA	TISOC HL	2127	177	132	145	152
PROIZVODNJA KRMIL							
1	KOMP.KRM.MEŠ.ZA GOVELA	T	70225	5852	5992	6198	6721
2	KOMP.KRM.MEŠ.ZA PRAŠICE	T	165648	13804	13616	12713	12726
3	KOMP.KRM.MEŠ.ZA PERUTNINO	T	314329	26194	26507	22735	27244
4	KOMP.KRM.MEŠ.ZA DR.ZIVIND	T	8251	696	548	541	669
5	DOPOLN.PROT.MEŠ.ZA GOVELA	T	1759	147	216	219	173
6	DOPOLN.PROT.MEŠ.ZA PRAŠICE	T	568	47	61	110	56
7	VITAM.MIN.MEŠ.ZA GOVELA	T	3245	270	371	709	450
8	VITAM.MIN.MEŠ.ZA PRAŠICE	T	4	-	-	-	-
9	VITAM.MIN.MEŠ.ZA PERUT.	T	1644	137	140	119	130
10	VITAM.MIN.MEŠ.ZA DRUGO	T	2	-	1	2	-
11	DEHIDR.LUČEK.MOKA IN PELETI	T	1212	101	-	-	-
PREDELAVA TOBAKA							
1	CIGARETE BREZ FILTRA	MIL.KOS	11	1	-	2	-
2		T	11	1	-	2	-
3	CIGARETE S FILTROM	MIL.KOS	6667	556	583	647	620
4		T	6667	556	583	647	620
GRAFIČNA DEJAVNOST							
1	CASOPISI,REVIFE	T	19486	1624	1667	1559	1690
2	KNJIGE IN BROŠURE	T	22962	1914	1058	1593	1445
3	STORITVE	T	9	1	-	-	9





22. KOLIČINSKA PROIZVODNJA PO MESCih IN PANGAH LEJAVNOSTI 1987  
 (NADALJEVANJE)

ZAP. ST.*	IME PROIZVODA	*	*MERSKA ENOTA*	* SKUPAJ *	* MESEČNO * * POPREČJE *	1	*	II	*	III	*
4	ENDE.AG.IN REKL.TISK.	T		3407	284	305		275		448	
5	ENDE.CDK.IN TRG.KNJIGE	T		7389	612	558		692		630	
6	VECE.AG.IN REKL.TISK.	T		7522	627	574		564		615	
7	VECE.CDK.IN TRG.KNJIGE	T		2571	214	215		205		204	
8	SOLSKI IN PODOBNI ZVEZKI	T		1438	120	173		139		139	
9	ENDE.TISK.OVJNI PAPIR	T		73	6	4		1		5	
10	VECE.TISK.OVJNI PAPIR	T		1347	112	99		111		119	
11	DRUGI ENDE.TIS.PAPIR	T		637	52	36		34		26	
12	STORITVE	T		8	1	-		-		-	
13	DRUGI VECE.TIS.PAPIR	T		1262	114	86		109		92	
14	STORITVE	T		33	2	2		3		6	
RECTRUKULACIJA SUROVIN											
1	VLOZEK ST.ZEL.ZA ZELEZARNE	T		159502	13292	11565		12651		13802	
2	STORITVE	T		22937	1911	978		-		5439	
3	VLOZEK ST.ZEL.ZA LIVARNE	T		86581	7382	6415		6586		8328	
4	VLOZEK BAKRA IN BAKR.ZLITIN	T		6853	571	364		518		711	
5	VLOZEK AL.IN AL.ZLITIN	T		6225	519	435		468		594	
6	VLOZEK SVINCA IN SVINC.ZLITI	T		2342	197	130		170		238	
7	VLOZEK CINKA IN CINK.ZLITIN	T		312	26	17		71		19	
8	VLOZEK STAREGA PAPIRJA	T		78904	6575	5007		6289		7346	
9	SOPTIRANI TEKST.OBPALKI	T		3544	295	216		320		380	
10	SOPTIRANI GUMENI ODPADKI	T		2188	182	130		227		224	
11	VLOZEK STEKLA	T		16805	1400	729		1756		1901	
12	VLOZEK PLASTIKE	T		1008	84	14		24		65	
13	PABLJEND OLJE ZA RAFINERIJE	T		116	10	13		18		-	
PROIZV. UCIL,TELES.KUL.REKV											
1	PIS.IN SOLSKI PRIBOR	T		12	1	1		-		1	
2	TIS.KOS			443	37	29		66		42	
3	ZICNE SPENKE IN SCIPALKE	T		27	2	3		3		2	
4	DRUG PISARN.IN SOL.PRIBOR	TIS.KOS		1345	112	1		-		1	
5	PATENTNI SVINCNIKI	TIS.KOS		104	9	-		60		44	
6	NALIVNA PERESA	TIS.KOS		120	10	-		-		-	
7	KEMICNI SVINCNIKI	TIS.KOS		5262	439	348		488		581	
8	VLOZKI ZA KEM.SVINCNIKE	TIS.KOS		3950	329	100		348		176	
9	FLOMASTI IN MARK.SVINCNIKI	TIS.KOS		457	38	108		-		-	
10	TELOVALNE NAPRAVE	KOS		85926	7161	5005		5404		8917	
11	SMUCI	TIS.PAROV		444	37	23		42		50	
12	SEST.MONT.SPOT.REKV.	TIS.KOS		12	1	1		1		1	
13	NEOM.IZDELKI ZA SPORT	TIS.KOS		35	2	2		2		5	
PROIZV. GLASBIL											
1	HARMONIKE RUČNE	KOS		2836	236	192		211		351	
2	DRUGA GLASBILA	KOS		12277	1023	1138		1317		1164	
PROIZV. NAKITA											
1	ZLAT NAKIT	KG		1245	104	104		106		165	
2	STORITVE	KG		243	20	7		11		69	
3	SREBRN NAKIT	KG		505	42	10		9		30	
4	STORITVE	KG		2105	175	520		267		233	
5	DRUGI SREBRNI IZDELKI	KG		41562	3464	3875		3773		2629	
6	DRUG NAKIT	KG		26	2	5		7		4	
7	ZNAČKE IN ODLIKOVANJA	KG		39197	3266	2624		2716		3115	
DRUGA NEOMEN. PROIZV.											
1	OTROŠKE IGRACE	TIS.KOS		5650	471	262		314		392	
2	OTROŠKI VOZICI	TIS.KOS		60	5	5		6		7	
3	METLE	TIS.KOS		161	12	12		19		14	
4	ŠETKE	TIS.KOS		3088	257	-		488		291	
5	ŠOPICI	TIS.KOS		1091	91	-		105		90	
6	ČOČALA	TIS.KOS		377	21	17		21		40	

22. KOLIČINSKA RAZIZADENJA PO MESCIH IN PANOGAH DEJAVNOSTI 1977  
(NAZALJEVANJE)

IV	V	VI	VII	VIII	IX	X	XI	XII	KOLEN. ZAP. VAR. ST.
242	172	256	205	177	171	161	198	257	46.0 4
650	601	671	487	672	699	652	529	454	12.0 5
597	541	721	592	570	620	624	610	655	14.0 6
216	206	222	101	125	285	266	265	267	25.0 7
166	153	172	128	156	76	65	45	25	42.0 8
7	5	1	-	11	22	5	2	6	90.0 9
121	89	140	89	129	124	111	106	97	13.0 10
28	27	67	42	67	49	61	89	41	34.0 11
-	6	1	-	-	-	-	-	-	141.0 12
91	115	121	68	100	120	125	123	123	23.0 13
2	-	4	2	2	2	2	3	4	26.0 14
12959	12535	15940	11547	13596	12775	13064	14713	11375	11.0 1
-	1869	6450	-	4370	-	1740	627	1464	98.0 2
8354	8315	7675	7599	6287	7080	7709	7940	6265	11.0 3
626	719	819	393	468	524	613	593	475	22.0 4
496	589	582	579	503	552	426	609	391	14.0 5
206	222	245	165	195	225	192	255	118	21.0 6
25	19	14	15	26	23	33	44	11	63.0 7
6707	6986	7797	6229	6614	6185	6703	7226	5815	11.0 8
327	286	270	178	208	341	420	315	182	26.0 9
69	204	426	111	210	187	86	139	115	51.0 10
1352	1436	1473	1017	2135	1591	1238	1101	1076	21.0 11
57	62	39	28	85	186	249	161	29	85.0 12
16	10	-	23	-	3	9	14	8	55.0 13
2	1	1	1	2	2	-	1	-	45.0 1
33	29	49	30	34	51	20	27	22	35.0 2
2	3	2	3	2	2	2	1	-	35.0 3
150	123	125	121	145	39	205	206	214	64.0 4
-	-	-	-	-	-	-	-	-	198.0 5
-	11	8	6	-	-	-	-	-	93241.0 6
515	562	619	300	105	280	240	1224	-	62.0 7
522	120	429	250	291	247	380	579	498	46.0 8
66	-	32	47	52	63	-	67	22	67.0 9
9537	9097	9877	5230	6152	6425	6542	6850	6880	23.0 10
36	42	46	26	25	39	36	33	32	20.0 11
1	1	1	1	1	1	1	1	1	- 12
4	3	4	2	3	3	3	2	2	32.0 13
225	192	193	159	224	323	301	215	250	24.0 1
1060	529	1229	663	648	1260	1148	1031	780	24.0 2
85	69	79	37	69	77	80	128	245	51.0 1
68	39	40	-	-	-	-	-	129113.0 2	
32	44	41	58	57	-	-	14	208121.0 3	
21	24	20	-	23	23	35	22	917151.0 4	
1000	4374	3533	2902	2248	2249	2546	2211	6122	32.0 5
4	3	3	-	-	-	-	-	-	91.0 6
2923	4602	4112	4085	3551	2551	2382	2877	3159	21.0 7
574	418	464	542	554	599	646	421	456	24.0 1
6	6	5	5	3	2	4	4	3	24.0 2
12	12	7	21	17	14	14	6	12	27.0 3
293	321	315	315	246	260	195	107	156	32.0 4
120	94	115	86	79	102	106	105	84	16.0 5
29	40	49	22	24	44	34	21	25	21.0 6



## 23. PORABA ELEKTRIČNE ENERGIJE IN GORIV PO MESCIH IN PANDSAH DEJAVNOSTI 1987

ZAP. ST.*	IME GORIVA	*MERSKA ENOTA*	*SKUPAJ*	*MESEČNO* *POPREČJE*	I	II	III
ELEKTROGOSPODARSTVO							
1	ELEKTRIČNA ENERGIJA	MWH	885976	74081	91696	90368	90626
2	RJAVI PREMKG (TUDI BRIKET)	T	1321	110	76	51	65
3	LIGNIT (TUDI BRIKET)	T	129	11	9	6	9
4	TEKOČA GORIVA (BREZ MAZUTA)	T	725	60	76	84	84
5	MAZUT	T	12158	1013	157	2976	1698
6	ZEMELJSKI PLIN	TIS.M3	24654	2055	8	6844	2410
7	DRUGI PLINI	TIS.M3	82213	6851	-	27481	14188
8	OPLEMENITENI URAN(NUK.ENE.)	G.JGULA	47189	3932	4306	4400	4600
9	VRELA VODA	G.JGULA	6130	511	391	1446	880
10	PARA	G.JGULA	1265091	105424	65268	199408	162161
PRIDOBIVANJE PREMCGA							
1	ELEKTRIČNA ENERGIJA	MWH	136711	11393	11706	12461	11946
2	RJAVI PREMKG (TUDI BRIKET)	T	14064	1172	2544	1974	1950
3	TEKOČA GORIVA (BREZ MAZUTA)	T	505	42	23	26	33
PROIZV.NAFTNIH DERIVATCV							
1	ELEKTRIČNA ENERGIJA	MWH	5116	426	391	409	423
2	TEKOČA GORIVA (BREZ MAZUTA)	T	3	-	-	-	-
3	MAZUT	T	4786	399	404	484	492
4	ZEMELJSKI PLIN	TIS.M3	3610	301	316	280	261
5	PARA	G.JGULA	151302	12609	21767	20119	16292
ČRNA METALURGIJA							
1	ELEKTRIČNA ENERGIJA	MWH	1270255	105855	100704	100538	92262
2	KOKS	T	200	17	20	-	25
3	RJAVI PREMKG (TUDI BRIKET)	T	47	4	5	6	5
4	TEKOČA GORIVA (BREZ MAZUTA)	T	798	67	142	127	160
5	MAZUT	T	21138	1762	3401	2554	2624
6	ZEMELJSKI PLIN	TIS.M3	142477	11873	13300	13417	13256
7	UTEKOČINJEN PLIN	T	1749	146	192	177	187
8	DRUGI PLINI	TIS.M3	58886	4907	6980	7169	7284
9	TOPLA VODA	G.JGULA	10239	853	1154	1048	1025
10	VRELA VODA	G.JGULA	207371	17281	33774	27975	30219
11	PARA	G.JGULA	775667	64639	91778	78144	81604
PRIDOB. KUD BARV. KOVIN							
1	ELEKTRIČNA ENERGIJA	MWH	41239	3437	2988	2919	3959
2	TEKOČA GORIVA (BREZ MAZUTA)	T	1572	131	217	200	199
3	MAZUT	T	217	18	94	38	52
PROIZV. BARVASTIH KOVIN							
1	ELEKTRIČNA ENERGIJA	MWH	912120	76010	78035	70267	78209
2	KOKS	T	1678	140	149	220	200
3	RJAVI PREMKG (TUDI BRIKET)	T	1431	119	106	126	127
4	TEKOČA GORIVA (BREZ MAZUTA)	T	113	9	9	7	6
5	MAZUT	T	4706	392	412	422	551
6	ZEMELJSKI PLIN	TIS.M3	18417	1535	1628	1409	1371
7	PARA	G.JGULA	1539967	126331	126756	148241	124876
PREDELAVA BARVASTIH KOVIN							
1	ELEKTRIČNA ENERGIJA	MWH	118918	9910	10224	10120	11143
2	RJAVI PREMKG (TUDI BRIKET)	T	65	5	-	20	-
3	TEKOČA GORIVA (BREZ MAZUTA)	T	155	13	12	12	12
4	MAZUT	T	70	6	70	-	-
5	ZEMELJSKI PLIN	TIS.M3	11120	927	1221	980	1234
6	PARA	G.JGULA	59247	4927	4625	6106	6240
PROIZVODNJA NEKOV. RUDNIN							
1	ELEKTRIČNA ENERGIJA	MWH	13792	1149	1131	1180	1314
2	KOKS	T	372	31	36	29	30
3	RJAVI PREMKG (TUDI BRIKET)	T	260	22	25	26	26
4	TEKOČA GORIVA (BREZ MAZUTA)	T	1669	139	122	124	141
5	MAZUT	T	327	27	38	35	39
6	ZEMELJSKI PLIN	TIS.M3	14	1	3	2	3
PREDELAVA NEKOV. RUDNIN							
1	ELEKTRIČNA ENERGIJA	MWH	246556	20546	21985	19082	20963



23. PORABA ELEKTRIČNE ENERGIJE IN GORIV PO MESCih IN PANDRAH DEJAVNOSTI 1987  
(NADALJEVANJE)

IV	V	VI	VII	VIII	IX	X	XI	XII	*KOE*	*ZAP*
									*VAR.*	*ST.*
68695	61743	65734	64332	61690	60988	73843	77228	81723	16.0	1
161	205	304	319	5	-	48	43	41	92.0	2
12	15	15	10	16	12	6	12	7	20.0	3
60	44	47	42	46	47	48	71	61	26.0	4
756	737	612	495	582	282	736	1267	1710	74.0	5
1078	1271	1221	1028	1119	1427	2329	2966	2932	81.0	6
15726	5450	4461	4283	3131	3448	4045	-	-	104.0	7
4150	4223	4450	4450	4100	-	4050	4200	4150	10.0	8
527	228	94	94	112	105	485	791	968	81.0	9
112802	98967	98882	65525	69710	65662	106869	109636	129191	39.0	10
12081	14310	10709	10340	9841	11319	14502	9131	10365	12.0	1
1253	512	433	261	282	319	1029	1529	1977	66.0	2
25	31	38	26	36	30	37	32	136	68.0	3
390	288	448	396	458	393	420	544	426	10.0	1
-	1	-	-	-	2	-	-	-	-	2
446	444	292	254	517	292	355	343	462	21.0	3
315	245	407	461	246	159	201	377	242	26.0	4
12652	10644	9872	6881	8217	8491	9248	10520	14488	38.0	5
108590	109564	111869	106540	105015	114459	116900	97411	106383	6.0	1
2	120	-	-	-	-	20	-	-	195.0	2
3	3	-	-	-	-	5	10	10	65.0	3
41	25	14	18	12	14	24	84	115	82.0	4
2032	2623	1622	1312	943	945	980	1059	1041	47.0	5
12274	11529	11764	10659	10288	11145	11598	11202	11845	8.0	6
164	131	141	91	91	92	234	128	121	30.0	7
7050	5182	4367	4352	4791	4092	4431	3186	-	29.0	8
957	906	677	618	742	754	822	681	851	19.0	9
14375	11167	4832	4774	5669	5269	16292	21560	31464	62.0	10
59022	47909	46620	44576	46377	50808	66524	81496	80799	26.0	11
2882	2890	2108	4072	3081	4119	3207	4232	3581	18.0	1
110	91	60	24	30	90	169	192	190	52.0	2
13	-	-	-	-	-	-	-	20138.0	3	
75342	78027	75265	76711	76946	74206	77295	74928	76794	3.0	1
179	99	83	40	89	50	171	45	253	62.0	2
72	75	75	55	210	110	90	74	291	55.0	3
5	9	10	9	8	12	15	8	16	36.0	4
299	262	280	120	485	249	229	425	642	23.0	5
1229	1624	1230	1600	1554	1642	1776	1709	1644	11.0	6
139598	120427	122712	128506	122032	127811	111444	134448	132114	7.0	7
9859	9567	9778	9569	8866	10203	9949	9557	10022	5.0	1
20	-	-	-	-	-	-	-	25165.0	2	
12	12	12	12	14	14	14	12	12	5.0	3
-	-	-	-	-	-	-	-	-	378.0	4
944	766	617	802	791	648	669	1021	1216	22.0	5
7107	4740	3392	2119	982	1490	3909	6154	7642	21.0	6
908	1128	1194	1232	1150	1041	922	1422	1158	12.0	1
44	16	32	24	27	32	24	29	29	22.0	2
24	22	22	22	18	20	18	18	24	13.0	3
144	144	154	144	136	146	146	121	127	6.0	4
20	25	22	18	20	19	20	20	27	28.0	5
1	-	-	-	-	-	1	2	2	9.0	6
20024	21429	22274	19969	20029	20787	16565	21286	23059	8.0	1



23. PRAPRA ELEKTRICNE ENERGIJE IN GORIV PO MESCih IN PANGAH DEJAVNOSTI 1987  
(NADALJEVANJE)

ZAP. ST.	IME GORIVA	MERSKA ENOTA	SKUPAJ	MESECNE			
				POPREČJE	I	II	III
2	KOKS	T	21725	1210	1152	1200	1258
3	RJAVI PREMUG (TUDI BRIKET)	T	240	20	45	55	40
4	TEKOČA GORIVA (BREZ MAZUTA)	T	8164	620	840	747	796
5	MAZUT	T	600	50	156	139	82
6	ZEMELJSKI PLIN	TIS.M3	34994	2916	2474	2975	3363
7	UTEKOČINJEN PLIN (BREZ MAZUTA)	T	11028	519	857	870	894
8	TOPLA VODA	G.JCULA	22796	1900	2768	1679	1957
9	PARA	G.JCULA	45594	3600	5595	5424	3852
10	DRUGI PLINI	TIS.M3	3395	252	248	429	27
11	TEKOOA GORIVA (BREZ MAZUTA)	G.JCULA	32901	3242	7922	6054	6125
12	VRELA VODA	G.JCULA	22989	1916	4946	3725	3910
13	PARA	G.JCULA	25144	2095	2926	3281	2779
STROJEGRADNJA							
1	ELEKTRICNA ENERGIJA	MWH	101775	8461	9459	9225	9843
2	KOKS	T	477	40	30	32	47
3	CRNI PREMUG (TUDI BRIKET)	T	52	4	10	8	15
4	RJAVI PREMUG (TUDI BRIKET)	T	1142	95	235	211	151
5	LIGNIT (TUDI BRIKET)	T	5968	497	1762	1261	693
6	TEKOČA GORIVA (BREZ MAZUTA)	T	2621	303	527	541	471
7	MAZUT	T	2797	316	726	492	550
8	ZEMELJSKI PLIN	TIS.M3	3048	254	613	485	419
9	UTEKOČINJEN PLIN	T	300	25	26	22	26
10	DRUGI PLINI	TIS.M3	103	9	3	3	5
11	TOPLA VODA	G.JCULA	26178	2182	2549	3049	2177
12	VRELA VODA	G.JCULA	58665	4889	10617	8649	11426
13	PARA	G.JCULA	62411	5201	5762	6272	5925
PROIZV. PROMETNIH SREDSTEV							
1	ELEKTRICNA ENERGIJA	MWH	106890	8908	9992	10659	10267
2	KOKS	T	791	66	50	74	70
3	RJAVI PREMUG (TUDI BRIKET)	T	2109	176	465	349	373
4	LIGNIT (TUDI BRIKET)	T	2	-	-	-	2
5	TEKOČA GORIVA (BREZ MAZUTA)	T	7421	618	861	821	1003
6	MAZUT	T	9284	774	1626	1277	1449
7	ZEMELJSKI PLIN	TIS.M3	6240	520	984	792	724
8	UTEKOČINJEN PLIN	T	918	77	70	74	114
9	DRUGI PLINI	TIS.M3	261	2	1	1	4
10	TOPLA VODA	G.JCULA	2926	245	275	267	106
11	VRELA VODA	G.JCULA	3408	284	775	544	581
12	LAOJEDELNISTVO	G.JCULA	2266	191	179	160	128
1	ELEKTRICNA ENERGIJA	MWH	2266	191	179	160	128
2	TEKOČA GORIVA (BREZ MAZUTA)	T	149	12	2	2	3
3	TOPLA VODA	G.JCULA	136	11	11	10	13
4	VRELA VODA	G.JCULA	992	82	180	150	250
PROIZV. ELEKTR. STROJ., APAR.							
1	ELEKTRICNA ENERGIJA	MWH	218659	18222	19126	19170	20936
2	CRNI PREMUG (TUDI BRIKET)	T	30	2	10	10	9
3	RJAVI PREMUG (TUDI BRIKET)	T	1529	127	294	319	275
4	TEKOČA GORIVA (BREZ MAZUTA)	T	3171	264	576	497	448
5	MAZUT	T	1942	770	1202	1042	1129
6	ZEMELJSKI PLIN	TIS.M3	4802	400	708	652	634
7	UTEKOČINJEN PLIN	T	1028	86	101	112	108
8	DRUGI PLINI	TIS.M3	12	1	1	2	-
9	TOPLA VODA	G.JCULA	52028	4326	7121	7042	7234
10	VRELA VODA	G.JCULA	63559	5222	11600	6179	9667
11	PARA	G.JCULA	1750	229	518	482	388
PROIZV. VAZ. KEM. IZDELKOV							
1	ELEKTRICNA ENERGIJA	MWH	180811	15068	16217	15829	16528



28. PORABA ELEKTRIČNE ENERGIJE IN GORIV PO MESCNI IN PANSKA LEJAVNOSTI 1967  
(NADALJEVANJE)

IV	V	VI	VII	VIII	IX	X	XI	XII	*KOE*ZAP*	*VAR.*CI*
1653	1735	1784	1819	1809	1904	2648	2212	1894	21.0	2
32	13	-	-	-	-	10	25	21	73.0	3
687	615	590	586	587	586	671	59	1400	42.0	4
16	37	-	-	-	-	5	12	13	92.0	5
3158	2993	2727	2476	2498	2674	2831	2778	2219	9.0	6
537	946	984	1009	825	1072	992	909	723	10.0	7
925	935	920	1567	1348	1374	1887	3593	2613	48.0	8
3658	2690	2631	2730	2780	2729	3645	4805	4764	28.0	9
32239	29202	20252	27718	25170	29231	20631	30651	30650	7.0	1
181	144	167	48	48	59	24	31	154	65.0	2
30	20	18	-	20	20	20	37	25	77.0	3
310	205	120	150	139	158	395	378	396	53.0	4
68	49	-	-	-	-	57	51	55	64.0	5
1060	772	695	532	464	546	740	923	1246	38.0	6
589	378	327	254	228	274	373	479	649	42.0	7
1894	1466	1464	1211	1234	1305	1420	1834	1973	22.0	8
92	90	82	59	70	79	101	85	60	15.0	9
260	257	290	257	262	513	493	317	31	52.0	10
2141	1087	236	206	199	594	2160	5240	6928	8.0	11
1605	429	48	16	45	45	1363	2940	3906	92.0	12
1765	1255	1168	1165	1138	1359	1499	2420	3269	46.0	13
8411	8179	8094	7300	7002	7812	8324	9145	8961	10.0	1
65	47	40	41	40	41	31	33	30	24.0	2
-	-	-	-	-	-	-	-	-	20149.0	3
67	47	31	23	21	24	99	102	124	74.0	4
287	139	112	23	403	188	230	305	572	101.0	5
270	213	123	146	116	119	214	400	491	54.0	6
561	177	73	101	71	76	169	310	473	72.0	7
184	66	65	50	50	56	144	420	496	81.0	8
27	26	21	16	24	27	27	24	20	13.0	9
8	7	4	3	2	4	53	3	6150.0	10	10
2050	1772	1488	1373	1622	1534	1954	2492	3108	29.0	11
4408	1010	451	451	464	460	4204	7078	9390	86.0	12
238	4396	3512	2391	2526	2776	5891	7670	7252	40.0	13
8930	8601	8347	7860	6971	8126	8962	9076	9098	11.0	1
63	58	44	49	74	79	69	26	65	16.0	2
204	76	16	14	14	16	49	272	261	90.0	3
-	-	-	-	-	-	-	-	-	-	4
544	615	520	365	354	432	535	582	768	32.0	5
614	410	314	379	164	187	646	1069	1089	64.0	6
279	253	307	274	245	341	376	619	846	47.0	7
61	77	87	50	62	80	80	78	67	19.0	8
2	2	2	2	2	2	1	1	1	42.0	9
162	109	104	50	348	599	297	354	265	59.0	10
241	21	-	-	-	-	240	426	580	77.0	11
130	264	170	186	199	184	209	191	262	23.0	1
1	94	21	1	3	2	4	11	3210.0	2	
12	10	9	12	11	12	12	12	12	10.0	3
110	-	-	-	-	-	-	-	222	94.0	4
18618	17611	18288	13716	16226	18557	18557	18052	19211	5.0	1
10	-	-	-	-	-	-	-	-	12.0	2
162	35	10	-	16	24	44	121	239	85.0	3
321	129	59	57	71	168	176	208	302	68.0	4
718	629	614	398	472	568	694	767	893	34.0	5
358	256	215	112	142	204	280	550	693	55.0	6
63	78	60	61	24	98	126	91	105	32.0	7
1	1	2	-	1	-	1	1	2	45.0	8
3782	3494	1980	2527	1890	1924	3441	5321	6272	47.0	9
8524	5976	3249	1745	1523	3149	2880	3698	4804	58.0	10
324	259	-	-	-	-	229	229	260	54.0	11
15476	14034	15249	12925	16061	12879	15280	14906	15217	6.0	1



23. PORABA ELEKTRIČNE ENERGIJE IN GORIV PO MESCIN IN PANGAH LEJAVNOSTI 1987  
(NACELJEVANJE)

ZAP. ST.*	IME GORIVA	*MERSKA ENOTA*	*SKUPAJ*	*MESECNO * POPREČJE*	I	II	III
2	KOKS	T	211	18	17	21	15
3	RJAVI PREMKG (TUDI BRIKET)	T	13693	1141	1256	1064	1903
4	TEKOČA GORIVA (BREZ MAZUTA)	T	1300	108	118	170	158
5	MAZUT	T	5438	452	578	517	552
6	ZEMELJSKI PLIN	TIS.M3	16366	1364	1661	1851	2939
7	TOPLA VODA	G.JDULA	6501	542	-	-	-
8	PARA	G.JDULA	664578	55282	61379	84406	75791
PREDELAVA KEM. IZDELKOV							
1	ELEKTRIČNA ENERGIJA	MWH	137707	11476	11411	11412	11816
2	ČRNI PREMKG (TUDI BRIKET)	T	157	13	40	42	27
3	RJAVI PREMKG (TUDI BRIKET)	T	1302	109	107	127	157
4	LIGNIT (TUDI BRIKET)	T	98	8	6	6	8
5	TEKOČA GORIVA (BREZ MAZUTA)	T	4240	353	498	520	506
6	MAZUT	T	9064	755	1627	1328	1238
7	ZEMELJSKI PLIN	TIS.M3	18874	1572	1721	1723	1674
8	UTEKOČINJEN PLIN	T	40	3	6	7	5
9	TOPLA VODA	G.JDULA	22240	2687	4269	4758	4900
10	VRELA VODA	G.JDULA	19240	1612	2250	1819	1650
11	PARA	G.JDULA	687628	57302	74836	63945	60852
PROIZVODNJA KAMNA IN PESKA							
1	ELEKTRIČNA ENERGIJA	MWH	15426	1286	911	909	1196
2	RJAVI PREMKG (TUDI BRIKET)	T	909	76	94	109	129
3	LIGNIT (TUDI BRIKET)	T	5	-	1	2	2
4	TEKOČA GORIVA (BREZ MAZUTA)	T	1000	83	52	65	68
PROIZV. GRADB. MAT.							
1	ELEKTRIČNA ENERGIJA	MWH	225500	18792	12096	16182	15008
2	ANTRACIT	T	42070	3506	676	1249	1275
3	ČRNI PREMKG (TUDI BRIKET)	T	68	6	60	-	-
4	RJAVI PREMKG (TUDI BRIKET)	T	1903	159	92	112	164
5	LIGNIT (TUDI BRIKET)	T	666	56	18	103	42
6	TEKOČA GORIVA (BREZ MAZUTA)	T	9647	808	287	302	328
7	MAZUT	T	35141	2928	864	1017	4552
8	ZEMELJSKI PLIN	TIS.M3	111316	9276	8056	9154	7145
9	UTEKOČINJEN PLIN	T	8	1	1	-	-
10	PARA	G.JDULA	298014	24835	16361	19959	19411
PROIZV. ZAG. LESA IN PLOŠČ							
1	ELEKTRIČNA ENERGIJA	MWH	128957	10746	10056	10682	11937
2	RJAVI PREMKG (TUDI BRIKET)	T	148	12	29	18	27
3	LIGNIT (TUDI BRIKET)	T	2	-	-	-	-
4	TEKOČA GORIVA (BREZ MAZUTA)	T	594	50	48	45	54
5	MAZUT	T	14224	1185	1822	1186	1480
6	ZEMELJSKI PLIN	TIS.M3	7689	641	561	424	672
7	TOPLA VODA	G.JDULA	2627	219	257	257	257
8	VRELA VODA	G.JDULA	41266	3441	5092	5006	3926
9	PARA	G.JDULA	444767	37064	52223	47211	49213
PROIZV. KONC. LES. IZD.							
1	ELEKTRIČNA ENERGIJA	MWH	191668	15972	16321	16225	17226
2	RJAVI PREMKG (TUDI BRIKET)	T	602	50	124	117	192
3	LIGNIT (TUDI BRIKET)	T	401	22	128	147	26
4	TEKOČA GORIVA (BREZ MAZUTA)	T	1997	166	235	321	217
5	MAZUT	T	2644	220	452	460	374
6	ZEMELJSKI PLIN	TIS.M3	34	3	3	3	3
7	TOPLA VODA	G.JDULA	171036	14253	18153	18142	18000
8	VRELA VODA	G.JDULA	246257	20520	21632	32221	24422
9	PARA	G.JDULA	1043095	86925	105727	107424	107423
PROIZV. IN PREDEL. PAPIRJA							
1	ELEKTRIČNA ENERGIJA	MWH	591522	49294	49704	46641	51773
2	RJAVI PREMKG (TUDI BRIKET)	T	209	17	24	21	32
3	TEKOČA GORIVA (BREZ MAZUTA)	T	1807	151	176	170	202
4	MAZUT	T	192	16	20	20	23
5	ZEMELJSKI PLIN	TIS.M3	5022	419	510	462	506
6	TOPLA VODA	G.JDULA	1085	90	94	94	94
7	VRELA VODA	G.JDULA	12542	1045	1409	1462	4168
8	PARA	G.JDULA	4444207	370251	406809	379344	423062
PROIZV. PREJE IN TKANIN							



23. PORABA ELEKTRIČNE ENERGIJE IN GORIV PO MESCIH IN PANGAH DEJAVNOSTI 1989  
(NADALJEVANJE)

IV	V	VI	VII	VIII	IX	X	XI	XII	*KOP* *VAN.*	*ZAF* *ST.*
21	23	27	17	12	12	16	19	17	26.0	2
1188	1211	798	980	1069	916	617	1300	1187	24.0	3
184	191	112	115	14	40	56	58	54	52.0	4
299	321	349	379	361	370	590	498	523	21.0	5
1206	691	897	957	1267	483	1472	1190	1152	41.0	6
-	-	-	-	-	-	-	3179	3222	204.0	7
49796	56564	54241	34176	23917	39320	45224	51614	58208	30.0	8
11399	10702	11756	10555	10909	11647	11950	12846	11399	5.0	1
1	-	-	-	-	-	15	24	-	8101.0	2
140	150	118	50	64	71	91	52	16	37.0	3
15	4	2	2	10	-	3	5	-	37115.0	4
429	250	261	232	271	214	237	292	219	29.0	5
869	716	505	237	418	524	450	446	628	54.0	6
1531	1427	1441	1364	1342	1425	1455	1759	2022	13.0	7
2	2	2	1	2	1	4	2	4	62.0	8
2462	1783	849	1176	1047	1641	2024	3371	2849	53.0	9
1160	1240	1095	1060	1250	1450	1520	2020	2330	25.0	10
50025	47238	42872	45474	51470	48428	54580	67665	80212	20.0	11
1260	1414	1396	1172	1339	1446	1656	1425	1280	16.0	1
107	62	46	20	43	52	87	88	72	40.0	2
-	-	-	-	-	-	-	-	-	-	3
121	88	99	78	78	75	84	66	106	22.0	4
16956	25903	21167	20853	21486	21236	16760	20027	17276	18.0	1
4375	5174	3844	3061	5400	4873	3604	2822	4617	44.0	2
-	-	-	-	-	-	8	-	-	260.0	3
255	132	258	170	120	139	137	161	162	31.0	4
119	22	27	22	-	128	44	47	24	67.0	5
557	818	960	840	1517	1173	1195	1013	697	46.0	6
3044	2051	2840	3225	3337	3251	3691	2871	2397	34.0	7
7615	10969	11233	8962	8926	10438	7657	9750	6411	26.0	8
1	-	1	1	1	1	1	-	1	-	9
48152	21798	26729	23896	21254	23441	27465	27551	23877	25.0	10
12278	10378	10887	9511	8679	10492	10854	11258	11184	9.0	1
-	-	13	-	-	-	14	-	27	96.0	2
-	-	-	-	-	-	-	1	1	-	3
43	55	61	39	49	48	51	51	60	11.0	4
1265	1097	2487	567	661	990	838	1002	1019	41.0	5
577	458	418	372	217	736	878	1022	1324	47.0	6
251	21	218	158	158	156	202	232	260	16.0	7
2950	170	5492	2814	370	2816	3152	4106	4582	50.0	8
45222	34801	31049	21277	28832	30265	28416	31725	40281	25.0	9
14920	15230	15652	14512	14220	14971	16272	16716	17270	6.0	1
24	5	18	8	5	13	9	17	50	120.0	2
79	10	-	-	-	-	-	-	-	142.0	3
136	122	89	78	81	97	113	205	265	50.0	4
256	116	110	79	69	61	82	211	272	68.0	5
2	2	2	2	2	2	2	2	2	11.0	6
15408	12452	11016	10049	10038	10149	12766	16204	16114	20.0	7
18708	14812	13222	12996	13245	14115	17525	23897	29019	25.0	8
97421	79523	76146	69104	79851	65802	71345	81676	101503	18.0	9
49282	50284	49822	49956	50234	47376	48794	47812	49742	8.0	1
25	7	7	1	1	1	12	20	27	79.0	2
147	141	126	80	136	127	141	149	181	20.0	3
14	11	7	26	10	12	8	14	19	48.0	4
472	239	377	312	275	299	457	502	509	22.0	5
91	94	96	72	76	73	102	102	96	11.0	6
745	415	415	-	-	-	261	1244	1722	94.0	7
394457	318097	363596	345214	361061	329371	358104	348512	372871	7.0	8



29. PORABA ELEKTRIČNE ENERGIJE IN GORIV PO MESCIH IN PANGUJH LEJAVNOSTI 1987  
(NADALJEVANJE)

ZAP. št.	IME GORIVA	* MERSKA ENOTA *	* SKUPAJ *	* MESEČNO * * POKREČJE *	I	II	III
1	ELEKTRIČNA ENERGIJA	MWH	261250	23420	24119	22601	26512
2	ČRNI PREMUG (TUDI BRIKET)	T	44	4	26	-	-
3	RJAVI PREMUG (TUDI BRIKET)	T	3083	257	1165	479	366
4	TEKOČA GORIVA (BREZ MAZUTA)	T	1902	139	269	247	220
5	MAZUT	T	9302	775	345	1019	915
6	ZEMELJSKI PLIN	TIS.M3	11603	974	1167	910	1150
7	UTEKOČINJEN PLIN	T	123	11	31	29	35
8	TOPLA VODA	G.JDULA	12651	1054	1134	1126	1164
9	PARA	G.JDULA	2191775	182645	237847	231443	235504
PROIZV. KONČ. TEKST. IZU.							
1	ELEKTRIČNA ENERGIJA	MWH	90543	7545	7471	7548	8410
2	ČRNI PREMUG (TUDI BRIKET)	T	55	5	7	5	5
3	RJAVI PREMUG (TUDI BRIKET)	T	312	26	62	58	27
4	LIGNIT (TUDI BRIKET)	T	110	9	16	18	34
5	TEKOČA GORIVA (BREZ MAZUTA)	T	4465	272	479	442	241
6	MAZUT	T	4911	743	1121	977	1023
7	ZEMELJSKI PLIN	TIS.M3	3317	276	269	321	350
8	UTEKOČINJEN PLIN	T	752	63	100	70	69
9	TOPLA VODA	G.JDULA	3496	291	429	285	412
10	PARA	G.JDULA	324943	27912	25572	42513	34738
PROIZV. USNJA IN KRZNA							
1	ELEKTRIČNA ENERGIJA	MWH	39569	3299	3258	2302	3402
2	RJAVI PREMUG (TUDI BRIKET)	T	12589	1049	561	1117	1184
3	LIGNIT (TUDI BRIKET)	T	4034	326	-	-	-
4	TEKOČA GORIVA (BREZ MAZUTA)	T	144	12	11	10	18
5	MAZUT	T	4956	412	682	551	369
6	TOPLA VODA	G.JDULA	60375	6698	7278	9556	9073
7	PARA	G.JDULA	404807	32724	42459	46064	46896
PROIZV. DROTVE IN GALANT.							
1	ELEKTRIČNA ENERGIJA	MWH	18893	1574	1611	1692	1733
2	RJAVI PREMUG (TUDI BRIKET)	T	458	39	47	68	93
3	TEKOČA GORIVA (BREZ MAZUTA)	T	720	60	71	68	351
4	MAZUT	T	637	53	169	90	117
5	ZEMELJSKI PLIN	TIS.M3	508	42	59	91	66
6	UTEKOČINJEN PLIN	T	12	-	-	-	1
PREDELAVA KAVČUKA							
1	ELEKTRIČNA ENERGIJA	MWH	57699	4808	5743	5109	4925
2	ČRNI PREMUG (TUDI BRIKET)	T	65	5	10	10	10
3	TEKOČA GORIVA (BREZ MAZUTA)	T	213	18	25	25	21
4	MAZUT	T	4807	401	630	526	585
5	ZEMELJSKI PLIN	TIS.M3	20742	1729	2064	1853	1982
6	PARA	G.JDULA	28857	2405	2778	3695	3132
PROIZV. ŽIVIL. PROIZVODCV							
1	ELEKTRIČNA ENERGIJA	MWH	139122	11594	10084	9714	10789
2	KOKS	T	1456	121	-	-	-
3	ČRNI PREMUG (TUDI BRIKET)	T	1663	129	156	191	225
4	RJAVI PREMUG (TUDI BRIKET)	T	3088	257	321	227	321
5	LIGNIT (TUDI BRIKET)	T	1260	105	168	161	167
6	TEKOČA GORIVA (BREZ MAZUTA)	T	13915	1160	1297	1155	1184
7	MAZUT	T	37491	3124	2321	2251	2189
8	ZEMELJSKI PLIN	TIS.M3	2748	479	508	560	534
9	UTEKOČINJEN PLIN	T	620	52	56	59	63
10	PROSI PLINI	TIS.M3	115	10	12	11	14
11	TOPLA VODA	G.JDULA	22014	1825	2232	1258	3584
12	PARA	G.JDULA	610721	50893	29103	26082	40293
PROIZVODNJA PIJAC							
1	ELEKTRIČNA ENERGIJA	MWH	39956	3320	2871	2845	3173
2	ČRNI PREMUG (TUDI BRIKET)	T	9	1	2	2	2
3	RJAVI PREMUG (TUDI BRIKET)	T	457	38	54	44	52
4	TEKOČA GORIVA (BREZ MAZUTA)	T	646	54	58	62	62
5	MAZUT	T	3114	426	711	597	575
6	TOPLA VODA	G.JDULA	246000	20500	20050	19055	21251
7	PARA	G.JDULA	170601	14232	13701	13064	16430
PROIZVODNJA KRMIL							
1	ELEKTRIČNA ENERGIJA	MWH	14044	1170	909	932	1040



28. PORABA ELEKTRIČNE ENERGIJE IN GORIV PO MESCIM IN PANGAH DEJAVNOSTI 1987  
(NADALJEVANJE)

IV	V	VI	VII	VIII	IX	X	XI	XII	KCEP*ZAP*	VAR.*ST.*
23715	23400	24798	17744	20925	24291	24723	23962	23372	9.0	1
-	-	-	-	-	-	-	-	-	6170.0	2
430	-	56	28	50	29	52	178	22112.0	3	
119	137	118	74	109	129	136	180	164	36.0	4
626	991	826	319	547	616	669	691	978	27.0	5
726	585	592	408	589	695	2627	1117	1097	58.0	6
18	2	2	1	2	3	3	1	6116.0	7	
1257	1260	1278	225	1282	1080	946	873	926	28.0	8
173875	174645	167225	107714	127386	150565	165611	197697	207266	22.0	9
7125	7280	7927	5722	7432	7904	7923	7612	7470	8.0	1
4	-	-	-	-	-	-	4	5	25116.0	2
26	-	-	-	-	-	27	48	54	68.0	3
12	-	-	-	-	-	3	11	16	94.0	4
478	217	219	131	170	311	62	416	398	37.0	5
725	622	597	291	547	640	697	757	904	30.0	6
221	193	248	217	216	269	301	317	370	20.0	7
65	74	60	77	41	16	75	55	50	32.0	8
366	375	144	189	157	163	233	262	381	36.0	9
28991	27055	26933	19321	19419	24467	27404	28259	31171	22.0	10
3297	3203	3110	2981	3220	3300	2472	3388	2656	5.0	1
957	876	821	1130	1027	1107	1355	942	1212	15.0	2
-	-	-	807	424	568	692	838	704	77.0	3
12	12	10	11	11	13	13	14	9	19.0	4
462	323	262	306	220	262	265	612	642	39.0	5
6966	5740	5859	4172	5364	5428	6277	6987	7675	22.0	6
24926	30563	26207	19460	24603	25327	31457	35554	41161	26.0	7
1656	1652	1672	1184	1414	1505	1567	1572	1624	9.0	1
65	69	6	3	20	24	15	36	22	71.0	2
41	10	1	-	-	-	50	65	63145.0	3	
41	15	-	-	-	-	47	49	110	84.0	4
27	16	16	16	2	6	42	49	86	77.0	5
-	-	1	-	-	-	-	-	-	-	6
4558	5495	4900	3892	6456	6615	1004	4376	5322	25.0	1
5	-	-	-	-	-	10	10	10	71.0	2
23	15	19	17	22	16	16	11	5	31.0	3
437	294	179	116	506	552	269	346	267	39.0	4
1570	1610	1547	1326	1535	1571	1703	1893	2066	12.0	5
2187	2194	1553	1634	1132	1267	2398	3157	2730	36.0	6
9710	10125	10983	10616	11128	10518	14651	14803	16001	18.0	1
-	-	-	-	-	-	465	445	546152.0	2	
104	198	117	65	80	122	116	140	149	33.0	3
203	216	214	199	270	247	237	239	204	18.0	4
88	67	98	92	80	61	84	91	103	35.0	5
1111	1110	1136	1115	1094	1229	1206	1175	1101	5.0	6
1779	1672	1749	1477	1509	1524	5161	4927	6922	76.0	7
454	419	401	267	476	483	487	461	578	12.0	8
54	50	50	44	66	44	44	41	45	15.0	9
14	7	9	13	-	10	10	8	6	26.0	10
4246	1047	1132	1655	1087	1023	1321	1660	1664	54.0	11
28256	21472	21771	23466	22962	25516	129462	137615	10452	64.0	12
3167	2446	2703	3972	4118	2752	2112	2062	2732	13.0	1
3	-	-	-	-	-	-	-	-	71.0	2
39	30	37	40	30	30	31	37	32	21.0	3
57	51	47	45	36	53	56	55	47	11.0	4
367	379	303	290	296	296	311	423	566	32.0	5
17818	22551	24022	25200	23118	22110	14007	16617	19191	16.0	6
14176	16251	15749	15762	15219	15303	11000	11651	12245	12.0	7
1019	994	901	965	1004	957	1045	2088	2125	36.0	1



23. PORABA ELEKTRIČNE ENERGIJE IN GORIV PO MESCIM IN PANDGAH DEJAVNOSTI 1987  
(NADALJEVANJE)

ZAP. ST.	IME GORIVA	MERSKA ENOTA	SKUPAJ	MESECNO POPREČJE	I	II	III
2	ČRNI PREMUG (TUDI BRIKET)	T	4	-	4	-	-
3	RJAVI PREMUG (TUDI BRIKET)	T	8	1	1	1	1
4	TEKOČA GORIVA (BREZ MAZUTA)	T	190	16	16	16	17
5	MAZUT	T	766	64	-	-	-
6	ZEMELJSKI PLIN	TIS.M3	2550	296	300	250	250
7	PARA	G.JOULA	10096	841	819	848	880
PROIZV. IN PRED. TOBAKA							
1	ELEKTRIČNA ENERGIJA	MWH	5619	468	495	495	400
2	TEKOČA GORIVA (BREZ MAZUTA)	T	885	74	120	95	94
GRAFIČNA DEJAVNOST							
1	ELEKTRIČNA ENERGIJA	MWH	24494	2041	1927	2063	2143
2	RJAVI PREMUG (TUDI BRIKET)	T	261	22	32	44	34
3	LIGNIT (TUDI BRIKET)	T	28	2	4	4	6
4	TEKOČA GORIVA (BREZ MAZUTA)	T	429	36	42	57	59
5	MAZUT	T	863	72	92	87	88
6	ZEMELJSKI PLIN	TIS.M3	603	70	78	115	90
7	UTEKOCINJEN PLIN	T	80	5	12	12	11
8	TOPLA VODA	G.JOULA	2563:7	2126:7	2340:7	23:27	21827
RECIRKULACIJA SURDVIN							
1	ELEKTRIČNA ENERGIJA	MWH	5660	472	582	546	922
2	TEKOČA GORIVA (BREZ MAZUTA)	T	1355	113	83	56	200
PROIZ. RAZNOVRSTNIH IZD.							
1	ELEKTRIČNA ENERGIJA	MWH	13335	1111	1109	1151	1219
2	ČRNI PREMUG (TUDI BRIKET)	T	6	1	-	1	5
3	RJAVI PREMUG (TUDI BRIKET)	T	88	7	12	27	23
4	TEKOČA GORIVA (BREZ MAZUTA)	T	460	38	102	77	90
5	MAZUT	T	89	7	11	13	12
6	ZEMELJSKI PLIN	TIS.M3	6	1	-	1	1
DOKUPNA RAZNOV.							
1	ELEKTRIČNA ENERGIJA	MWH	1100	90	90	90	90
2	ČRNI PREMUG (TUDI BRIKET)	T	-	-	-	-	-
3	RJAVI PREMUG (TUDI BRIKET)	T	-	-	-	-	-
4	TEKOČA GORIVA (BREZ MAZUTA)	T	-	-	-	-	-
5	MAZUT	T	-	-	-	-	-
6	ZEMELJSKI PLIN	TIS.M3	-	-	-	-	-
7	UTEKOCINJEN PLIN	T	-	-	-	-	-
8	TOPLA VODA	G.JOULA	-	-	-	-	-
PROIZV. ŽIVIL. PROIZVODN.							
1	ELEKTRIČNA ENERGIJA	MWH	1100	90	90	90	90
2	ČRNI PREMUG (TUDI BRIKET)	T	-	-	-	-	-
3	RJAVI PREMUG (TUDI BRIKET)	T	-	-	-	-	-
4	TEKOČA GORIVA (BREZ MAZUTA)	T	-	-	-	-	-
5	MAZUT	T	-	-	-	-	-
6	ZEMELJSKI PLIN	TIS.M3	-	-	-	-	-
7	UTEKOCINJEN PLIN	T	-	-	-	-	-
8	TOPLA VODA	G.JOULA	-	-	-	-	-
PROIZV. ŽIVIL. PROIZVODN.							
1	ELEKTRIČNA ENERGIJA	MWH	1100	90	90	90	90
2	ČRNI PREMUG (TUDI BRIKET)	T	-	-	-	-	-
3	RJAVI PREMUG (TUDI BRIKET)	T	-	-	-	-	-
4	TEKOČA GORIVA (BREZ MAZUTA)	T	-	-	-	-	-
5	MAZUT	T	-	-	-	-	-
6	ZEMELJSKI PLIN	TIS.M3	-	-	-	-	-
7	UTEKOCINJEN PLIN	T	-	-	-	-	-
8	TOPLA VODA	G.JOULA	-	-	-	-	-

25. PORABA ELEKTRIČNE ENERGIJE IN GORIV PO MESCIN IN KATEGORIJAH DEJAVNOSTI 1987  
(NADALJEVANJE)

IV	V	VI	VII	VIII	IX	X	XI	XII	*KLEP*ZAP*	*VAR.*%*
-	-	-	-	-	-	-	-	-	-	2
14	15	16	16	14	13	16	17	18	9.0	3
-	125	125	165	50	-	60	45	196	81.0	4
250	250	1250	250	250	250	250	-	-	94.0	5
794	812	575	537	471	627	892	1241	1758	41.0	6
460	462	485	470	410	420	497	505	500	8.0	1
64	61	52	45	44	44	69	12	106	25.0	2
2071	2120	2003	2035	1991	2035	2115	2140	1788	5.0	1
31	14	7	-	-	-	45	24	30	54.0	2
4	-	-	-	-	-	2	4	4	87.0	3
40	9	5	5	5	5	30	27	73	81.0	4
89	177	50	51	50	52	57	60	10	54.0	5
77	54	11	10	9	10	23	47	69	69.0	6
-	-	-	-	-	-	13	15	17	67.0	7
21472	20819	19424	19387	19422	19599	20547	22429	24500	8.0	8
562	447	577	512	313	352	420	222	204	40.0	1
86	123	102	116	63	152	84	142	144	26.0	2
1208	1046	1132	750	999	1072	1162	1203	1263	12.0	1
-	-	-	-	-	-	-	-	-	114.0	2
4	1	-	-	-	-	2	6	12	116.0	3
45	17	8	6	6	4	10	44	51	90.0	4
12	14	3	1	2	2	8	6	5	66.0	5
-	1	1	-	-	-	1	-	1	-	6

25. PORABA ELEKTRIČNE ENERGIJE IN GORIV PO MESCIN IN KATEGORIJAH DEJAVNOSTI 1987  
(NADALJEVANJE)

IZVODIŠČE

IV	V	VI	VII	VIII	IX	X	XI	XII	*KLEP*ZAP*	*VAR.*%*
14	15	16	16	14	13	16	17	18	9.0	3
-	125	125	165	50	-	60	45	196	81.0	4
250	250	1250	250	250	250	250	-	-	94.0	5
794	812	575	537	471	627	892	1241	1758	41.0	6
460	462	485	470	410	420	497	505	500	8.0	1
64	61	52	45	44	44	69	12	106	25.0	2
2071	2120	2003	2035	1991	2035	2115	2140	1788	5.0	1
31	14	7	-	-	-	45	24	30	54.0	2
4	-	-	-	-	-	2	4	4	87.0	3
40	9	5	5	5	5	30	27	73	81.0	4
89	177	50	51	50	52	57	60	10	54.0	5
77	54	11	10	9	10	23	47	69	69.0	6
-	-	-	-	-	-	13	15	17	67.0	7
21472	20819	19424	19387	19422	19599	20547	22429	24500	8.0	8
562	447	577	512	313	352	420	222	204	40.0	1
86	123	102	116	63	152	84	142	144	26.0	2
1208	1046	1132	750	999	1072	1162	1203	1263	12.0	1
-	-	-	-	-	-	-	-	-	114.0	2
4	1	-	-	-	-	2	6	12	116.0	3
45	17	8	6	6	4	10	44	51	90.0	4
12	14	3	1	2	2	8	6	5	66.0	5
-	1	1	-	-	-	1	-	1	-	6



## 24. PORABA ELEKTRIČNE ENERGIJE IN CORIV PO PANOGAH IN ENERGIJSKIH NOSILCIH

Zap. št.		Električna energija MWh	Antracit t	Koks t	Črni premog t	Rjavi premog t	Lignit t
	INDUSTRIJA IN RUDARSTVO	6628029	42070	28810	2566	65359	13501
1	Elektrogospodarstvo	888976				1321	129
2	Pridobivanje premoga	136711				14064	
3	Proizv. naftnih derivatov	5116					
4	Črna metalurgija	1270255		200		47	
5	Pridob. rud. barv. kovin	41239					
6	Proizv. barvastih kovin	912120		1678		1431	
7	Predelava barv. kovin	118918				65	
8	Proizv. nekov. rudnin	13792		372		268	
9	Predelava nekov. rud.	246556		21725		240	
10	Predelava kovin	362941		1900	403	4020	798
11	Strojgradnja	101775		477	53	1145	5968
12	Proizv. prometnih sred.	106890		791		2109	2
13	Ladjedelništvo	2286					
14	Proizv. el. strojev in apar.	218659			39	1529	
15	Proizv. baz. kem. izdel.	175512		211		13693	
16	Predelava kem. izdel.	143006			157	1302	98
17	Proizv. kamna in peska	15426				909	5
18	Proizv. gradb. materiala	225500	42070		68	1903	666
19	Proizv. žag. lesa in plošč	128957				148	2
20	Proizv. konč. les. izdel.	191668				602	401
21	Proizv. in predel. papirja	591522				209	
22	Proizv. preje in tkanin	281250			44	3083	
23	Proizv. konč. tekst. izd.	90543			55	312	110
24	Proizv. usnja in krzna	39589				12589	4034
25	Proizv. obutve in galant	18893				468	
26	Predelava kavčuka	57699			65		
27	Proizv. živil. proizvodov	139122		1456	1663	3088	1260
28	Proizvodnja pijač	39956			9	457	
29	Proizvodnja krmil	14084			4	8	
30	Proizv. in predel. tobaka	5619					
31	Grafična dejavnost	24494				261	28
32	Recirkulacija surovin	5660					
33	Proizv. raznovrstnih izd.	13335			6	88	

## 25. PORABA SUROVIN IN MATERIALA PO MESCIIH IN PANOGAH DEJAVNOSTI 1987

ZAP. ŠT.*	IME SUROVINE	*MERSKA ENOTA*	*SKUPAJ*	*MESEČNO*	*I*	*II*	*III*
				*POPREČJE*			
INDUSTRIJA IN RUDARSTVO							
ELEKTROGOSPODARSTVO							
1	RJAVI PREM OG, PORABLJEN V TE	T	1230744	102562	107492	141007	146114
2	RJAVI PREM OG, PORABLJEN V TO	T	328	27	-	-	-
3	LIGNIT, PORABLJEN V TE	T	2782174	231881	551527	452170	457102
4	LIGNIT, PORABLJEN V TO	T	193861	16155	15405	17134	18926
5	ZEM. PLIN, POR. V TO	TIS. M3	49074	4090	5024	4680	5208
6	ZEM. PLIN, POR. V KO	TIS. M3	13837	1153	436	2594	2627
7	OG TEGA IZ UVGZA	TIS. M3	2868	239	168	404	1295
8	MAZUT, PORABLJEN V TE	T	17077	1423	2559	1843	1458
9	MAZUT, PORABLJEN V TO	T	25222	2185	4904	2992	5108
10	OG TEGA IZ UVGZA	T	1003	84	70	45	35
11	MAZUT, PORABLJEN V KO	T	16771	1398	2905	2750	1764
12	DR. TEK. GORIVA, POR. V TE	T	8975	748	2489	1971	2111
13	DR. TEK. GORIVA, POR. V TO	T	32	3	-	-	-
14	BOGATENI URAN (NUKL. GORIVO)	KG	841	70	75	65	70
15	ODP. IZ UVGCV ZA RIPIR.		14859	1238	1646	2122	1801
PRIDOBIVANJE PREM OGA							
1	RUDARSKO RAZSTRELIVO	T	280	48	41	45	56
2	HRASTOVI HLUMI ZA DRG.	M2	1919	160	157	110	122



## 24. PORABA ELEKTRIČNE ENERGIJE IN GORIV PO PANOGAH IN ENERGIJSKIH NOSILCIH

Teškoča goriva t	Mazut t	Zemeljski plin	Vtekočinjen plin	Ostali plini TIS M3 TIS M3	Oplem. uran TJ t	Topla voda GJ	Vrela voda GJ	Para GJ	Zap. št.
85426	211837	475457	17694	144745	47189	987596	682942	15261465	
725	12158	24654		82213	47189		6130	1265091	1
505									2
3	4786	3610						151302	3
798	21138	142477	1749	58886		10239	207371	775667	4
1572	217								5
113	4706	18417						1539967	6
155	70	11120						59247	7
1669	327	14							8
8164	600	34994	11028			22796		45594	9
11391	5873	20622	1036	3395		38901	22989	25144	10
3631	3797	3048	300	103		26178	58668	62411	11
7421	9284	6240	918	21		2936	3408		12
149						136	992		13
371	9242	4802	1028	12		52028	63859	2750	14
1300	5438	16366				6501		581413	15
4240	9064	18874	40			32240	19340	770793	16
1000									17
9697	35141	111316	8					298014	18
594	14224	7689				2627	41286	444767	19
1997	2644	34				171036	246357	1043095	20
1802	192	5023				1085	12542	4444207	21
1902	9302	11683	133			12651		2191778	22
4465	8911	3317	752			3496		334943	23
144	4956					80375		404807	24
723	637	508	2						25
213	4807	20742						28857	26
13915	37491	5748	620	115		22014		610721	27
646	5114					246000		17081	28
190	766	3550						10096	29
885									30
429	863	603	80			256357			31
1355									32
460	89	6							33

25. PORABA SUROVIN IN MATERIALA PO MESCIN IN PANOGAH DEJAVNOSTI 1987  
(NADALJEVANJE)

IV	V	VI	VII	VIII	IX	X	XI	XII	*KCEF*	*ZAP*
									*VAR.*	*ST.*
89736	17299	71209	62859	92504	109811	87708	116866	108137	41.0	1
328	-	-	-	-	-	-	-	-	322.0	2
224200	138852	228118	183207	210707	447712	296261	221906	170312	42.0	3
18044	15582	12701	14166	15657	17404	10294	18085	20383	17.0	4
4474	4178	3973	3247	2798	2721	4078	4099	4484	19.0	5
2132	661	977	862	729	757	934	428	699	67.0	6
998	3	-	-	-	-	-	-	-	161.0	7
820	1596	768	768	1424	823	1520	1690	1808	37.0	8
2649	2949	3121	2609	2726	1879	2300	2622	2160	30.0	9
25	-	-	-	665	163	-	-	-	204.0	10
1691	1710	996	724	807	917	544	1095	666	54.0	11
319	158	20	16	24	732	554	136	375	116.0	12
1	-	-	-	2	1	-	29	-	252.0	13
85	87	80	80	75	-	49	65	110	22.0	14
1297	590	781	4	1176	661	696	1362	2522	55.0	15
42	45	44	42	43	58	57	55	52	12.0	1
104	197	183	185	171	248	87	236	219	25.0	2



25. PORABA SUROVIN IN MATERIALA PO MESCIM IN PANGAH DEJAVNOSTI 1987  
(NADALJEVANJE)

ZAP. ST.*	IME SUROVINE	*MERSKA ENOTA*	* SKUPAJ	* MESEČNE * * POPREČJE*	I	II	III
3	SMK. IN JELOVI HLODI ZA ZAG.	M2	1550	154	116	172	111
4	HLODI DR. IGL. ZA ZAGANJE	M2	62	5	4	9	-
<b>105 PROIZV. NAFTNIH DERIVATOV</b>							
1	SUROVA NAFTA	T	500342	41695	39091	40158	43284
2	OD TEGA IZ UVOZA	T	151561	12632	18140	15061	17291
3	SUROVI BENCIN ZA MOT. BENCINE	T	4812	401	257	181	218
4	BRIGHT STUCK	T	6340	528	528	687	581
5	TETRAETILSVINEC	T	54	5	4	4	3
6	ADITIVI ZA NAF. DER.	T	2262	189	76	107	108
<b>102 ČRNA METALURSIJA</b>							
1	KOŠOVNI METALURŠKI KOKS	T	92367	7781	10454	12650	9998
2	LIVARNIŠKI KOKS	T	439	37	22	40	55
3	DROBNI METALURŠKI KOKS	T	15051	1254	2100	2455	1816
4	JAM. NEČ. ŽEL. R. Z 42% IN VEČ	T	166965	13914	21600	21100	24500
5	OD TEGA IZ UVOZA	T	75160	6263	9600	11600	11000
6	OBOG. ŽEL. RUDA Z 42% IN VEČ	T	49752	4146	5861	6169	167
7	OD TEGA IZ UVOZA	T	45402	4117	5881	6169	167
8	AGLOMERAT	T	14376	14376	18369	22802	19550
9	BELI GRODELJ IZ PL. IN EL. PEČI	T	149296	12450	15924	16924	18768
10	OD TEGA IZ UVOZA	T	16207	1251	2141	1514	1308
11	SIVI GRODELJ IZ PLAVZEV	T	756	63	69	146	-
12	ŽELEZNI OPILKI	T	11188	932	422	717	1642
13	STARO ŽELEZO	T	266322	22194	18147	21519	19294
14	OD TEGA IZ UVOZA	T	105024	9002	5191	8194	8962
15	JEKL. ING. IN BR. IZ SM PEČI	T	140280	11690	21861	20700	22410
16	KONT. LITI UL. IZ SM PEČI	T	21252	1771	2808	2891	3085
17	SUR. JEKLO ZA LIV. IZ SM. PEČI	T	932	78	26	50	65
18	JEKL. ING. IN BR. IZ EL PEČI	T	432031	36086	31736	29493	18660
19	KONT. LITI UL. IZ EL PEČI	T	157046	13087	11372	14497	12465
20	SUR. JEKLO ZA LIV. IZ EL PEČI	T	23763	1960	2065	2085	2561
21	JEKLENI ODPADKI IZ PROIZV.	T	321279	25772	25952	25248	27892
22	TEŽKI IN SREDNJI POLIZDELKI	T	336955	28080	35905	32666	22992
23	STORITVE	T	120	10	-	-	-
24	OD TEGA IZ UVOZA	T	34001	2832	6013	3866	4360
25	VALJ. ŽICA IZ NAV. IN KAK. JEK.	T	69949	5829	5640	6281	6621
26	STORITVE	T	57	5	-	-	-
27	OD TEGA IZ UVOZA	T	206	17	-	-	-
28	TOP. VAL. TR. ZA NAD. PR. NAD 500	T	130990	10916	11559	10988	10564
29	STORITVE	T	9184	765	1360	1194	1046
30	OD TEGA IZ UVOZA	T	35718	2977	3239	3950	4623
31	TOP. VAL. TR. ZA DRUGO NAD 500	T	25294	2441	2562	2908	1636
32	OD TEGA IZ UVOZA	T	19024	1585	1521	1785	812
33	TOP. VAL. TR. ZA NAD. PR. POD 500	T	13980	1165	1142	895	1202
34	STORITVE	T	103	9	-	-	-
35	OD TEGA IZ UVOZA	T	314	26	-	14	-
36	TOP. VAL. TR. ZA DRUGO POD 500	T	26601	2217	2451	2398	2625
37	STORITVE	T	526	44	-	139	-
38	OD TEGA IZ UVOZA	T	6662	555	718	145	672
39	PALICASTO IN KOTNO JEKLO	T	24588	3299	2898	3573	3340
40	DEBELA FLOCIVINA	T	88	7	-	43	-
41	HLADNO VALJ. TR. VSEH DIM.	T	6075	506	406	433	907
42	NAVADNA IN KAKOV. ŽICA	T	149	12	26	19	26
43	SILIKOMANGAN	T	1085	90	114	104	102
44	FEROMANGAN CARB. IN AFFINE	T	7485	624	645	832	820
45	OD TEGA IZ UVOZA	T	248	21	27	22	40
46	FEROKROM. CARB. IN SUKRAFFINE	T	9801	817	982	805	643
47	OD TEGA IZ UVOZA	T	10	1	10	-	-
48	SILIKOKROM	T	2	-	-	-	-
49	FERONIKELJ	T	1318	110	75	-	299
50	OD TEGA IZ UVOZA	T	36	3	9	-	1
51	FEROSILICIJ	T	5230	694	621	743	855
52	OD TEGA IZ UVOZA	T	548	46	22	65	44
53	DRUGE ŽELEZČVJE ŽLITINE	T	252	21	20	30	12
54	OD TEGA IZ UVOZA	T	232	19	16	28	10
55	FEROVANADIJ	T	136	11	15	10	10
56	FEROMOLIBDEN	T	429	36	49	41	44
57	OD TEGA IZ UVOZA	T	296	25	21	26	23
58	FEROVOLFRAM	T	106	9	6	5	12
59	NIKELJ	KG	1651226	137602	190258	155943	71980
60	OD TEGA IZ UVOZA	KG	1649226	137436	189258	155943	70980
61	KOBALT	KG	8322	711	1000	-	250
62	SINTER MAGNEZIT	T	2575	215	262	329	254
63	AMERFNE ELEKTRODE	T	2496	291	255	255	241
64	OD TEGA IZ UVOZA	T	3230	273	248	238	243
65	VLOZEK STAR. ŽEL. IN JEKLA	T	154120	12844	15286	12926	12647



25. PORABA SUKOVIN IN MATERIALA PO MESCIM IN RANOGH DEJAVNOSTI 1987  
(NADALJEVANJE)

IV	V	VI	VII	VIII	IX	X	XI	XII	*KOLE*ZAP*	*VAR.*ST.*
186	100	170	179	115	171	114	244	172	27.0	3
10	6	8	7	6	2	2	3	5	47.0	4
41480	28025	46692	40323	44556	34264	42952	44639	43967	8.0	1
16419	6643	71484	11838	15100	14092	2907	6765	5840	44.0	2
252	499	507	561	545	314	498	489	291	31.0	3
462	618	652	516	478	550	414	544	250	18.0	4
4	3	4	2	4	4	2	11	7	45.0	5
85	109	107	121	203	176	282	571	318	72.0	6
12436	2847	5639	8348	4359	5208	7161	8102	65	44.0	1
39	29	59	20	20	43	41	28	23	33.0	2
1265	1342	1081	651	1037	894	776	1534	-	42.0	3
24500	16273	12800	7600	13800	9700	8000	6992	-	46.0	4
7500	6000	6800	3900	7200	5700	3000	2860	-	44.0	5
4846	3231	3237	5152	4910	6325	4882	4690	162	48.0	6
4846	2881	3237	5152	4910	6325	4882	4690	162	49.0	7
27950	11200	9300	13832	11257	13830	12800	11617	-	38.0	8
15495	14727	11232	9499	9452	8399	9201	8956	10718	28.0	9
1484	1492	952	1475	1804	1591	606	1122	716	21.0	10
131	14	47	120	71	79	-	79	-	62.0	11
972	1281	276	582	674	501	787	585	2747	70.0	12
24576	17170	19602	17725	23752	23987	28350	27577	24623	17.0	13
7409	5926	8308	7480	8038	7564	14914	13259	12748	32.0	14
12422	12298	1642	9892	5417	12614	4905	9185	5022	58.0	15
2922	2326	2148	2069	1423	370	608	490	101	61.0	16
81	98	92	66	134	91	82	85	51	32.0	17
38100	43630	41989	24182	26824	37168	44872	38677	37689	19.0	18
10513	11562	8972	9345	15963	15643	14000	11570	20242	24.0	19
1986	2046	2323	2049	1665	1705	1982	1652	1624	14.0	20
22622	23812	26364	29070	22117	27368	27797	27201	25819	11.0	21
21212	25622	25240	22021	22129	27198	26850	28402	25699	16.0	22
-	-	25	-	-	-	-	95	-	249.0	23
3182	918	3782	1696	1054	4248	2684	580	1618	57.0	24
5386	5207	6289	5364	5622	5896	5716	6058	5669	7.0	25
-	-	-	-	18	-	-	19	-	140.0	26
55	-	6	-	80	65	-	-	-	150.0	27
9978	10641	11916	10459	8088	12514	9527	12047	11599	12.0	28
1034	534	545	442	1520	271	203	412	192	59.0	29
3529	2524	3723	2558	948	3024	575	3517	3408	38.0	30
2914	1898	2346	4329	1259	3552	2632	1264	1894	36.0	31
940	1784	2090	3010	563	1768	2102	985	1662	41.0	32
714	1261	1516	1012	1141	1162	1420	1238	1175	18.0	33
-	-	-	95	8	-	-	-	-	276.0	34
-	4	-	111	-	83	39	62	-	125.0	35
1772	2354	2180	1245	2275	2054	2417	2349	2481	16.0	36
-	76	107	-	-	-	32	151	-	108.0	37
252	490	520	279	700	215	861	712	1096	50.0	38
2323	2812	3249	2748	2825	3368	2162	3938	2241	11.0	39
-	-	-	-	-	26	19	-	-	175.0	40
734	602	698	282	294	371	365	407	575	27.0	41
17	14	12	1	3	17	11	3	-	67.0	42
102	78	64	89	81	115	118	66	52	24.0	43
601	646	675	657	554	527	567	506	455	18.0	44
15	24	11	10	10	20	17	22	22	26.0	45
815	865	845	872	857	699	888	765	765	11.0	46
-	-	-	-	-	-	-	-	-	259.0	47
2	-	-	-	-	-	-	-	-	-	48
197	138	70	51	138	71	65	65	149	63.0	49
7	8	-	5	-	-	6	-	-	93.0	50
921	670	608	624	655	624	724	702	553	15.0	51
64	53	43	40	41	40	34	54	48	25.0	52
26	25	22	25	11	17	30	19	14	30.0	53
24	24	22	24	9	16	28	16	14	32.0	54
12	17	6	18	8	12	12	9	5	36.0	55
55	25	26	29	28	27	25	27	23	28.0	56
39	14	15	27	30	19	25	22	15	30.0	57
21	-	19	7	12	6	16	-	2	64.0	58
85006	111129	157446	202718	115897	93251	186705	174694	106159	32.0	59
85006	111129	157446	202718	115897	93251	186705	174694	106159	32.0	60
1250	1000	-	3500	422	-	370	370	27	121.0	61
264	211	232	177	164	132	120	111	117	42.0	62
206	298	262	320	302	279	361	284	209	10.0	63
284	278	249	302	290	257	240	289	282	10.0	64
12100	11978	11816	11276	9702	14428	13127	17262	9409	17.0	65



25. PORABA SUROVIN IN MATERIALA PO MESCIM IN PANOGAH DEJAVNOSTI 1987  
 (NADALJEVANJE)

ZAP. ŠT.	IME SUROVINE	* MERSKA ENOTA *	* SKUPAJ *	* MESEČNO *		
				* I *	* II *	* III *
65	OD TEGA IZ UVOZA	T	24500	2042	2000	2800
67	ANTRACIT	T	16520	1377	1927	1477
68	DRUGI METALURŠKI KOKS	T	21166	1764	1080	1191
69	SILIKOKROM	T	2759	230	295	17
70	KROMOVA RUDA	T	15473	1289	-	-
71	KONCENTRAT KROMA	T	9266	781	868	48
72	OD TEGA IZ UVOZA	T	941	78	-	-
73	KVARTS	T	51192	4266	4921	4615
74	KALCIJEV KARBID	T	2043	170	144	188
75	VALJ. IZD. AL. IN AL. ZLITIN	T	185	15	11	24
76	SURCVA OGNJEVZDRŽNA GLINA	T	726	61	85	90
77	LIVARNIŠKI KOKS	T	34	2	2	2
78	VALJ. ŽICA IZ NAV. IN KAK. JEK.	T	6231	519	472	504
79	DEBELA PLOČEVINA	T	1845	154	29	186
80	STOKITVE	T	816	68	54	48
81	TOPLA VALJ. TANKA PLOČ.	T	595	50	25	44
82	NAVADNA IN KAKOV. ŽICA	T	12612	1134	1199	1223
82	STOKITVE	T	12	1	2	-
84	OD TEGA IZ UVOZA	T	59	6	6	7
85	ELEKTROLITNI BAKER	T	15	1	2	2
86	DRUGI TEŽKI PROFILI	T	229	19	15	15
87	DEBELA PLOČEVINA	T	192	16	5	5
88	HLADNO VALJ. TR. VSEH DIM.	T	131	11	7	6
89	HLADNO OBLIKOVANI PROFILI	T	967	81	74	82
90	V. LUSC. BRUS. PALIC. JEKLO	T	64	5	14	-
91	SPECIALNI PROFILI	T	379	32	-	20
92	ZAGAN LES SM. JEL. BORA	T	18	2	1	2
93	RUDARSKO KAZSTRELIVO	T	750	62	-	-
PRIDOB. RUD. BARV. KOVIN						
1	SVINČENO-ZINKOVA RUDA	T	225691	18808	13723	16212
2	FLOTACIJSKI REAGENTI	T	208	17	14	12
3	RUDARSKO KAZSTRELIVO	T	94	8	7	9
4	URANOVA RUDA	T	117667	9806	-	24086
5	JAMSKO KRV. STOJKE	T	35	3	-	10
6	RUDARSKO KAZSTRELIVO	T	276	22	-	43
7	RUDNIŠKI LES ISLAVCEV	T	59	5	-	1
PROIZV. BARVASTIH KOVIN						
1	KJAVI PREMCG. PORABLJEN KO	T	144676	12056	12434	13580
2	MAZUT. PORABLJEN V KO	T	5329	444	1737	222
3	KJAVI PREMCG	T	9295	775	863	782
4	KONCENTRAT SVINCA	T	4982	499	461	520
5	ŠKOTNA MALTA IN MUKA	T	164	14	12	20
6	BEKSIJ	T	272542	22712	22564	19698
7	OD TEGA IZ UVOZA	T	73569	6131	9240	5862
8	ELEKTROLITNI BAKER	T	225	20	22	48
9	ELEKTROLITNI CINK	T	32	3	5	9
10	GLINICA ZA PROIZVODNJO ALUMI	T	89522	7460	7676	7063
11	ALUMINIJ V INGOTIH	T	1643	137	40	240
12	STOKITVE	T	680	57	40	101
13	MAGNEZIJ	T	192064	16005	16958	19180
14	NATRIJEV HIDROKSID, ELE. 100%	T	21620	1802	2580	1802
15	ALUMINIJEV TRIFLUORID	T	21	2	1	2
16	RAFINIRANI SVINEC	T	580	48	25	26
17	SV. ZL. IZ SUR. SV. IZ SEK. SUR.	T	271	21	36	41
18	KATRANSKE SMOLE	T	7884	657	568	1259
19	OD TEGA IZ UVOZA	T	1420	119	35	-
20	PETROLEJSKI KOKS	T	18915	1576	1211	2833
21	OD TEGA IZ UVOZA	T	16529	1377	1186	2833
PREDELAVA BARVASTIH KOVIN						
1	MAZUT. PORABLJEN V KO	T	802	67	10	9
2	ELEKTROLITNI BAKER	T	677	56	32	109
3	ŠTANI BAKER	T	1662	129	135	169
4	RAFINIRANI BAKER	T	185	15	-	29
5	ELEKTROLITNI CINK	T	1576	131	187	95
6	ALUMINIJ V INGOTIH	T	19	2	1	3
7	KOSITRO	T	56000	4667	2000	8000
8	NIKELJ	T	10000	533	1000	1000
9	VLOJEK ŽAKHA IN ŽAKHA. ZL.	T	16109	1342	1229	1741
10	ELEKTROLITNI BAKER	T	32	3	4	3
11	RAFINIRANI CINK	T	899	75	25	125
12	OD TEGA IZ UVOZA	T	820	68	25	130
13	ELEKTROLITNI CINK	T	2598	217	412	488
14	OD TEGA IZ UVOZA	T	776	65	28	83



25. PRIZBA SUROVIN IN MATERIALA PROMISLI IN TRGOVINE V LETAH 1967  
(NAPAJEVANJE) (TRGOVINSKI JAGANI)

IV	V	VI	VII	VIII	IX	X	XI	XII	*KGEF* *ZAP*	*VAR.* *SI.*
2000	2600	2800	2500	1500	2000	1200	1100	1000	33.0	66
1080	1034	1230	1271	1512	1542	1800	-	1649	21.0	67
1930	1567	1355	2060	-	4140	2276	1466	2276	44.0	68
284	288	317	271	280	273	292	41	117	44.0	69
2523	1026	5	1	1724	2546	2865	2911	85	82.0	70
834	765	951	678	892	816	861	829	797	29.0	71
394	547	-	-	-	-	-	-	-	209.0	72
2264	4152	5175	4572	3807	4382	4450	4219	4273	17.0	73
359	179	101	127	131	154	165	49	258	44.0	74
6	12	-	35	-	4	46	17	29	83.0	75
40	65	43	60	40	46	57	65	55	27.0	76
3	8	3	2	-	2	1	2	2	58.0	77
547	657	541	563	510	610	542	422	345	15.0	78
109	-	4	122	327	169	251	271	302	66.0	79
101	35	71	-	-	40	88	147	90	54.0	80
102	115	15	35	30	25	45	42	35	59.0	81
1630	1210	1134	1057	1025	1165	1167	1129	1090	6.0	82
2	7	-	-	-	-	-	-	-	184.0	83
6	9	1	3	22	-	3	6	1	86.0	84
1	2	1	1	1	1	-	-	-	77.0	85
21	21	21	20	19	17	17	18	18	18.0	86
21	21	20	20	19	17	17	18	18	35.0	87
10	11	14	11	12	8	13	14	12	25.0	88
92	97	85	72	68	90	73	70	73	12.0	89
5	21	5	5	3	2	1	1	2	114.0	90
4	111	-	-	-	20	33	30	50	106.0	91
-	10	-	-	-	-	-	-	-	123.0	92
-	-	-	-	-	97	-	653	-	271.0	93
19036	22158	22074	20327	19412	21060	23290	19255	11767	18.0	1
15	25	18	25	22	10	21	22	11	31.0	2
8	8	9	7	6	7	7	8	8	13.0	3
9257	11059	5404	-	1016	15829	13925	12601	8005	59.0	4
2	14	-	-	5	-	4	-	-	127.0	5
23	23	26	14	24	26	25	22	23	29.0	6
-	9	-	1	16	1	3	-	-	155.0	7
12783	8950	7797	11455	12637	4927	12511	13558	13879	17.0	1
162	1068	1177	95	-	595	49	64	475	89.0	2
669	469	618	720	901	425	930	1041	1020	25.0	3
300	467	544	262	826	737	430	458	136	46.0	4
55	10	15	15	-	10	2	-	-	95.0	5
21292	21101	22208	22198	23080	25111	23241	21417	25869	7.0	6
2143	9948	7440	5660	2000	-	-	12651	4725	53.0	7
23	38	5	16	15	12	9	31	12	65.0	8
5	3	-	-	2	4	-	-	-	167.0	9
7579	7609	7306	-	14817	7283	7548	-	14852	40.0	10
110	185	76	4	55	78	95	153	429	80.0	11
110	129	43	-	-	-	18	129	62	66.0	12
20698	14099	1402	26947	14014	19251	11771	14050	11742	30.0	13
2364	248	1146	902	2270	2874	1625	1086	2628	47.0	14
2	2	3	1	2	2	2	2	1	32.0	15
115	41	33	44	38	48	74	17	73	34.0	16
45	36	20	15	27	20	46	23	21	38.0	17
409	447	453	1102	143	193	187	865	695	50.0	18
-	-	-	653	-	-	-	-	-	493163.0	19
930	1035	1079	2404	291	397	1676	2507	3040	34.0	20
930	1035	1079	1119	194	-	1676	2507	3040	61.0	21
14	19	21	103	95	140	129	132	119	81.0	1
54	61	61	69	36	49	34	44	22	43.0	2
146	169	142	177	134	188	121	131	121	31.0	3
20	14	15	15	16	24	10	12	11	37.0	4
125	136	125	163	142	172	94	127	80	23.0	5
3	1	1	2	-	1	1	2	1	42.0	6
8000	7000	3000	4000	7000	4000	2000	5000	-	41.0	7
1000	1000	-	1000	-	-	1000	1000	2000	44.0	8
1587	1335	1236	1231	1250	1327	1178	1341	1142	13.0	9
2	1	1	4	2	2	3	4	2	41.0	10
87	96	95	99	89	78	49	48	45	40.0	11
77	89	89	92	86	71	41	40	36	44.0	12
240	53	51	48	52	114	159	254	588	86.0	13
35	25	27	19	20	100	149	106	175	83.0	14



25. PORABA SUROVIN IN MATERIALA PO MESCIH IN PANDGAH DEJAVNOSTI 1987  
 (NADALJEVANJE)

ZAP. ST.*	IME SUROVINE	* MERSKA ENOTA *	* SKUPAJ *	* MESEČNO * * POCREČJE *	I *	II *	III *
15	MAGNEZIJ		1804	150	145	157	205
16	ELEKTROLITNI BAKER		47	4	7	4	9
17	MAGNEZIJ		78049	6504	6203	10239	8290
18	AMORFNE IN ANODNE MASE		24303	2025	2034	1918	2079
19	NATRIJEV KARBONAT		50	4	7	4	5
20	ALUMINIJEV TRIFLUORID	T	1741	145	155	120	147
21	KRICLIT	T	974	81	56	57	87
22	ALUMINIJ V BLOKIH		40264	3355	3307	3958	2983
23	OD TEGA IZ UVOZA		3657	305	202	417	375
24	ALUM.V KLADAH		16223	1352	1374	1521	1437
25	VALJ.IZD.AL.IN AL.ZLITIN	T	1908	159	39	109	3
26	ELEK.BAK.		155	13	1	1	3
27	BAKROVE ZLITINE	T	14482	1207	867	1495	1360
28	RAFINIRANI CINK		178	15	-	-	70
29	ELEKTROLITNI CINK		2623	219	-	-	376
30	OD TEGA IZ UVOZA		792	66	-	-	58
31	SUROVA OGNJEVZDRŽNA GLINA	T	3947	329	236	217	435
32	OD TEGA IZ UVOZA	T	420	35	4	8	18
33	ZGANA OGNJEVZDRŽNA GLINA	T	1119	93	17	13	9
34	ELEKTROLITNI BAKER		360	30	25	30	18
35	BAKROVE ZLITINE		5112	426	117	1035	472
36	VLEC.PR.IZ AL.IN ZLITIN	T	109	9	-	17	7
37	VLEC.PR.IZ BAKRA IN ZLITIN	T	3054	255	-	510	324
38	ULITKI NEŽELEZ.KOVIN IN ZL.		253	21	-	47	22
39	POCINKANA PLCC.IN TRAKOVI		242	20	12	0	13
40	KONCENTRAT PIRITA	T	56245	4687	6410	1610	1810
PROIZVODNJA NEKOV. RUDNIN							
1	RUDARSKO RAZSTRELIVU		42	4	1	2	3
2	SUROVA OGNJEVZDRŽNA GLINA	T	590	49	40	50	-
PREDELAVA NEKOV. RUDNIN							
1	KREMENOV PESEK, SUROV	T	4635	386	490	380	420
2	KREM.PES.,SEP.,PRANI IN OPL.		34995	2916	2191	2772	3274
3	OD TEGA IZ UVOZA		29819	2485	1744	2330	2775
4	SUROVI ŽIVEC	T	1322	110	116	118	128
5	SUROVI DOLOMIT	T	2900	242	255	221	275
6	ZOROBLEJENO STEKLO	T	1207	101	2	2	2
7	ŠAMOTNA OPEKA		122	11	82	-	18
8	ŠAMOTNA MALTA IN MOKA		8	1	2	-	-
9	NATRIJEV KARBONAT		11275	940	702	796	855
10	OD TEGA IZ UVOZA		5114	426	294	427	445
11	DRUGE KALIJEVE SOLI	T	1503	125	127	125	150
12	OD TEGA IZ UVOZA	T	520	43	40	40	52
13	EMP. IZ VALOVITE LEPENKE		20	2	1	1	1
14	KARTONSKA EMBALAŽA		117	10	6	7	-
15	BOKSIT		29627	2469	2560	2420	2840
16	SUROVA OGNJEVZDRŽNA GLINA	T	723	60	45	52	52
17	KREMENOV PESEK, SUROV		4844	404	87	396	457
18	ŠAMOTNA OPEKA		23	2	23	-	-
19	GLINICA SPECIALNA		17	1	1	1	1
20	SUROVA GLINA ZA KERAMIKO	T	19623	1535	694	1715	2235
21	OD TEGA IZ UVOZA	T	52	4	5	5	-
22	KREMENOV PESEK, SUROV		1914	160	200	192	175
23	SUROVI ŽIVEC		1094	91	168	73	91
24	SUROVI KADLIN		3993	333	232	276	265
25	OD TEGA IZ UVOZA		1066	89	1	3	114
26	DRUGE RUDE NEKOVIN		582	57	26	23	38
27	ŠAMOTNA MALTA IN MOKA		118	10	6	8	7
28	KARTONSKA EMBALAŽA		172	14	7	13	18
29	LIVARNIŠKI KOKS		4102	342	192	401	694
30	GLINICA SPECIALNA		10361	863	1201	54	-
31	OD TEGA IZ UVOZA		665	55	309	-	-
32	AZBESTNO VLAKNO,	T	6061	505	290	736	860
33	OD TEGA IZ UVOZA	T	2372	281	172	451	285
34	MLETI LIVARSKI GRAFIT	T	200	17	25	28	-
35	FENOLNE SMOLC		2080	173	90	89	153
36	TITANOV OKSID		12	1	2	2	1
37	PLEMENITI FURNIR		1358	113	97	144	400
38	NECPLEMENITENE VEZANE PLOŠČE		14	1	5	-	-
39	NECPLEMENITENE IVERNE PLOŠČE		8753	729	557	704	803
40	MEDIJAN PLOŠČE		1682	140	118	91	249
PREDELAVA KOVIN							
1	TEŽKI IN SREDNJI POLIZDELKI	T	200	25	27	92	45
2	VALJ.ZICA IZ NAV.IN KAK.JEK.	T	11269	939	782	926	2096



25. PORABE SONDVIN IN MATERIALA PO MESCIH IN PANOGAH DEJAVNOSTI 1987  
(NADALJEVANJE)

IV	V	VI	VII	VIII	IX	X	XI	XII	*KDEF*ZAP*	*VAR.*ST.*
193	50	45	79	61	50	155	500	80	81.0	15
2	3	3	2	4	4	1	1	7	61.0	16
6265	6970	4234	9452	6345	2686	6025	4990	2190	36.0	17
1951	2044	2146	2155	1975	1730	2024	1970	2255	6.0	18
5	3	4	4	4	3	4	4	3	26.0	19
135	142	156	147	135	165	153	118	168	11.0	20
93	76	52	70	114	68	47	102	146	35.0	21
3214	3106	2641	2928	2079	3616	2775	2805	2852	12.0	22
257	-	435	165	296	48	862	-	497	66.0	23
1413	1499	1316	1323	1361	1489	1290	1217	882	12.0	24
157	220	357	209	327	236	-	176	65	66.0	25
17	42	32	-	23	11	6	6	13	94.0	26
1437	1315	1260	1313	1231	844	906	1220	1214	17.0	27
27	11	10	13	15	13	8	5	6	113.0	28
127	65	51	53	34	363	393	565	586	88.0	29
25	34	32	23	17	100	143	145	175	80.0	30
426	299	264	279	170	226	505	501	387	24.0	31
21	13	11	16	14	100	74	91	50	95.0	32
13	225	58	104	95	127	213	148	97	78.0	33
28	44	34	43	20	41	27	23	17	31.0	34
527	409	385	366	371	325	329	269	408	48.0	35
14	8	9	10	12	10	16	1	5	49.0	36
293	263	299	326	245	171	177	153	183	40.0	37
20	20	21	27	16	22	19	16	23	38.0	38
17	34	28	37	23	17	21	9	22	44.0	39
1815	5300	4500	7540	9460	7810	6310	3680	-	53.0	40
4	2	6	4	6	2	3	5	3	40.0	1
60	50	50	50	40	50	70	60	70	21.0	2
402	407	412	385	165	259	570	395	250	25.0	1
3263	3156	2903	2657	2960	2021	3269	2913	2616	11.0	2
2884	2677	2436	2338	2666	2631	2790	2428	2120	13.0	3
101	104	118	94	92	125	126	105	85	14.0	4
245	246	256	223	238	267	236	235	211	8.0	5
150	144	150	140	136	120	125	120	116	57.0	6
-	-	-	-	-	-	-	20	13189.0	-	7
-	-	-	-	2	-	-	2	2	55.0	8
1108	1047	947	913	1059	1033	1067	908	840	13.0	9
521	495	401	402	466	389	466	425	383	12.0	10
157	125	123	101	94	114	136	124	127	14.0	11
81	42	41	33	27	38	50	36	40	30.0	12
-	2	1	1	1	3	2	3	3	45.0	13
16	8	11	12	13	12	11	10	11	26.0	14
3847	-	6400	330	2018	3000	-	2412	2800	56.0	15
48	51	50	40	40	210	40	-	95	77.0	16
422	420	430	421	396	367	440	413	585	27.0	17
-	-	-	-	-	-	-	-	-	303.0	18
2	1	3	2	1	2	1	1	1	71.0	19
1771	1258	1842	1709	1815	1805	1783	1746	1250	23.0	20
4	5	-	4	5	4	5	4	10	47.0	21
155	123	177	134	141	190	191	152	124	19.0	22
87	79	84	79	85	84	80	97	87	26.0	23
248	205	365	314	380	514	360	308	226	21.0	24
11	98	90	116	92	249	96	82	112	72.0	25
76	94	85	65	47	62	49	49	68	37.0	26
7	8	24	12	12	10	10	7	7	47.0	27
16	17	16	14	14	15	14	16	12	19.0	28
454	-	25	360	404	438	310	298	426	45.0	29
143	1267	1000	701	1322	1253	1219	1042	1159	45.0	30
93	259	4	-	-	-	-	-	-	174.0	31
584	571	548	371	310	284	567	502	428	34.0	32
445	472	422	176	135	112	250	182	165	45.0	33
9	20	6	21	24	24	24	12	7	44.0	34
157	187	163	213	205	226	233	178	186	26.0	35
1	1	1	1	1	-	1	1	-	32.0	36
84	30	76	62	99	78	90	79	110	82.0	37
-	-	-	2	-	3	-	2	-	138.0	38
791	642	519	727	969	827	825	661	668	16.0	39
171	244	164	92	101	100	154	90	108	39.0	40
-	48	-	88	-	-	-	-	-	112.0	1
820	937	498	1271	876	868	907	678	620	42.0	2



## 25. PRABA SUROVIN IN MATERIALA PO MESTIH IN PANGGAH DEJAVNOSTI 1987

25. PRABA SUROVIN IN MATERIALA PO MESTIH IN PANGGAH DEJAVNOSTI

(NADALJEVANJE)

ZAP. št.	IME SUROVINE	* MERSKA ENOTA *	* SKUPAJ *	* MESTNO POPREČJE *	I	II	III
3	OD TEGA IZ UVOZA	T	5252	688	524	646	1829
4	SILIKOMANGAN	T	73	6	7	2	7
5	FEROMANGAN CARB. IN AFFINE	T	254	21	29	19	8
6	FEROKROM CARB. IN SURAFFINE	T	234	20	11	10	10
7	FERONIKELJ	T	71900	5992	535	50	490
8	FEROSILICIJ	T	161	15	19	11	9
9	FEROVANADIJ	T	2	-	-	-	-
10	FEROMOLIBDEN	T	23	2	2	1	3
11	ALUMINIJEVE ZLITINE	T	5	-	1	-	1
12	KREMENOV PESEK SUROV	T	5006	417	551	150	210
13	SINTER MAGNEZIT	T	466	39	65	32	43
14	SAMTINA OPEKA	T	231	19	19	4	15
15	SAMTINA MALTA IN MOKA	T	491	41	97	30	53
16	OD TEGA IZ UVOZA	T	14	1	6	-	-
17	BAZIČNA OPEKA	T	88	7	20	10	3
18	AMORFNE ELEKTRODE	T	1395	116	52	-	28
19	OD TEGA IZ UVOZA	T	104	9	2	-	15
20	VLOZEK STAR. ZEL. IN JEKLA	T	2459	298	849	430	450
21	ELEKTROLITNI BAKEN	T	10	1	-	-	1
22	ALUMINIJ V BLAGIHN	T	204	17	-	60	16
23	ALUM. V KLADAH	T	2285	190	-	231	200
24	VL. ALUM. IN AL. ZL.	T	158	13	-	26	18
25	STARI BAKER	T	9	1	-	-	-
26	KOSITER	T	626	52	-	-	-
27	MLETI LIVARSKI GRAFIT	T	1	-	-	-	-
28	ANTRACIT	T	4	-	-	-	1
29	LIVARNIČKI KOKS	T	10570	881	1039	1098	905
30	OD TEGA IZ UVOZA	T	311	26	22	108	77
31	SIVI GRODELJ	T	26938	3078	2874	3328	2855
32	OD TEGA IZ UVOZA	T	5007	417	661	547	451
33	STARO ŽELEZO	T	47392	2949	4023	3424	3582
34	SUR. JEK. ZA LIV. IZ EL. P.	T	5185	432	-	1	1459
35	JEKLENI ULITKI	T	738	62	50	70	74
36	JEKLENI ODP. IZ PROIZV.	T	2940	248	10	100	559
37	TEŽKI NOSILCI	T	322	27	49	3	13
38	OD TEGA IZ UVOZA	T	92	8	-	-	-
39	DRUGI TEŽKI PROFILI	T	11267	644	947	1011	989
40	VALJ. ŽICA IZ NAVJ. IN KAK. JEK.	T	15870	1323	1302	1302	2056
41	OD TEGA IZ UVOZA	T	22	2	2	2	2
42	TOP. VAL. TRAZA DR. NAD 500	T	1961	163	133	171	233
43	TOP. VAL. TRAZA DR. POD 500	T	164	14	21	17	16
44	PALIČASTO IN KOTNO JEKLO	T	37738	3144	3086	3865	3803
45	OD TEGA IZ UVOZA	T	1265	114	630	178	7
46	LAHKI NOSILCI	T	203	17	14	13	8
47	SPECIALNI PROFILI	T	210	18	18	25	22
48	DEBELA PLOČEVINA	T	3129	262	132	202	203
49	OD TEGA IZ UVOZA	T	2	-	-	-	-
50	SREDNJA PLOČEVINA	T	8432	703	645	622	704
51	TOPLO VALJ. TANKA PLOČ.	T	2007	167	140	274	223
52	HLADNO VALJ. PLOČEVINA VSA	T	7468	622	556	649	616
53	OD TEGA IZ UVOZA	T	81	7	1	9	12
54	HLADNO VALJ. TR. VSEH DIM.	T	11659	972	926	1100	1160
55	OD TEGA IZ UVOZA	T	1366	114	186	128	160
56	HLADNO OBLIKOVANI PROFILI	T	530	44	51	46	66
57	SELOVILE CEVI	T	899	75	64	74	99
58	OD TEGA IZ UVOZA	T	42	4	4	5	4
59	V. LUC. BRUS. PALIČ. JEKLO	T	8623	719	678	887	840
60	OD TEGA IZ UVOZA	T	4451	371	398	293	387
61	PATENTIRANA ŽICA	T	1548	129	138	118	166
62	OD TEGA IZ UVOZA	T	674	56	75	53	65
63	NAVADNA IN KAKOV. ŽICA	T	28644	2387	2112	2272	2740
64	OD TEGA IZ UVOZA	T	2261	188	174	229	221
65	POGINKANA ŽIGA	T	2793	233	281	328	228
66	ZVARJENE CEVI	T	645	54	77	55	61
67	LUZENA PLOČEVINA	T	600	50	72	51	59
68	POGINKANA PLOČ. IN TRAKOVI	T	96	8	6	6	7
69	VELJA PLOČEVINA	T	15060	1255	881	912	912
70	OD TEGA IZ UVOZA	T	3058	256	314	323	322
71	ELEKTROLITNI BAKEN	T	35	3	3	2	3
72	BAKROVE ZLITINE	T	2858	238	140	122	143
73	ALUMINIJEVE ZLITINE	T	11279	940	918	1011	1121
74	OD TEGA IZ UVOZA	T	10	1	-	-	-
75	NIKELOJ	T	43122	3594	2990	4022	3100
76	VALJANE RONDLE IZ AL.	T	758	63	78	61	52
77	VALJ. ALUM. POLIJE	T	289	24	7	5	15
78	VALJ. IZ AL. IN AL. ZLITIN	T	1818	157	124	177	91
79	OD TEGA IZ UVOZA	T	472	39	41	45	42
80	VLEC. PR. IZ AL. IN ZLITIN	T	128	12	7	9	11
81	VALJ. IZ AL. AKRA IN AKR. ZLITIN	T	24	2	10	2	4



25. PORABA SUKOVIN IN MATERIALA PO MESCIH IN PANGOH (PJAVNOSTI 1987)  
(NADALJEVANJE) (TALAVLJAZAV)

IV	V	VI	VII	VIII	IX	X	XI	XII	KOEF*ZAP*	VAR.*ST.*
581	656	349	890	613	608	635	475	424	59.0	3
8	4	4	27	2	2	2	1	5111.0		4
36	18	21	36	22	28	7	5	22 46.0		5
50	25	19	-	25	15	15	26	18 57.0		6
1731	650	280	6323	-	-	-	2645	1296286.0		7
9	5	7	9	26	15	12	14	45 70.0		8
-	-	-	2	-	-	1	-	-		9
-	-	3	10	-	1	-	-	1119.0		10
-	-	2	-	-	-	-	1	-		11
72	30	180	650	695	678	-	565	925 73.0		12
28	7	10	45	75	57	-	40	60 52.0		13
10	5	14	9	51	48	20	18	18 76.0		14
14	7	40	25	54	47	5	59	60 62.0		15
-	-	-	-	3	2	-	1	2158.0		16
1	-	3	4	20	8	2	17	97.0		17
46	12	14	63	10	5	-	406	759187.0		18
26	10	6	45	-	-	-	-	131.0		19
142	70	85	257	224	270	221	306	155 71.0		20
1	-	1	3	1	1	-	-	2 63.0		21
-	-	-	14	35	65	9	-	5116.0		22
224	194	212	214	194	167	208	225	216 13.0		23
13	15	19	-	-	15	15	19	18 39.0		24
-	-	-	-	-	-	-	4	5141.0		25
-	-	-	-	-	-	-	626	319.0		26
-	-	-	-	-	-	-	1	-		27
1	-	-	-	-	1	1	-	-		28
912	829	895	655	767	979	891	830	770 13.0		29
5	42	20	-	-	-	-	37	112.0		30
4164	4168	2782	1918	2421	3228	3246	3724	2230 22.0		31
277	126	619	350	455	541	475	281	224 38.0		32
3964	5772	3978	3567	3172	4918	4255	3759	2977 19.0		33
311	-	518	318	417	370	620	620	551 78.0		34
72	55	60	78	55	56	49	75	44 18.0		35
700	100	11	20	30	100	200	350	800110.0		36
65	10	22	87	35	11	12	12	3 95.0		37
51	3	-	7	31	-	-	-	177.0		38
964	1007	970	834	900	882	942	1020	861 6.0		39
2136	1328	919	891	1021	1225	1417	1195	1078 29.0		40
2	2	2	2	1	1	1	1	1 39.0		41
185	219	200	81	115	118	148	151	107 37.0		42
14	1	13	9	8	9	25	18	12 44.0		43
3386	3205	3980	2543	2079	2953	3307	2998	2528 18.0		44
26	15	20	41	60	15	354	18	1161.0		45
12	23	22	9	18	37	15	14	18 44.0		46
14	10	26	4	19	17	19	17	18 33.0		47
162	364	374	187	298	329	357	207	324 32.0		48
-	-	1	-	-	-	-	4	-		49
581	691	881	689	563	680	787	795	5784 13.0		50
224	263	158	154	107	99	137	157	101 33.0		51
645	698	609	609	631	605	617	589	624 6.0		52
16	8	-	3	8	7	7	6	4 54.0		53
1296	921	1055	760	840	924	945	970	762 16.0		54
203	11	114	55	91	97	112	113	96 44.0		55
57	53	48	26	64	34	26	53	26 32.0		56
58	85	81	71	69	89	84	64	61 16.0		57
4	3	4	4	3	3	3	3	2 22.0		58
770	679	696	746	585	671	699	645	727 11.0		59
338	347	354	499	327	346	410	285	469 17.0		60
117	138	160	117	71	134	157	114	118 19.0		61
64	65	66	53	48	41	42	44	58 19.0		62
2482	2692	2662	1908	2266	2434	2741	2353	1971 11.0		63
203	185	194	154	185	195	199	170	152 12.0		64
237	112	194	166	192	177	316	273	187 29.0		65
46	50	45	44	43	57	50	52	65 18.0		66
33	44	59	41	47	46	64	41	43 22.0		67
8	6	6	4	6	6	20	9	12 51.0		68
915	1692	2177	1704	1468	1719	1261	1122	287 39.0		69
217	-	-	155	375	421	399	227	208 35.0		70
6	6	2	1	2	2	3	4	1 53.0		71
346	672	308	136	191	181	246	254	107 63.0		72
983	830	954	816	940	966	900	840	1000 9.0		73
-	-	3	1	1	1	1	1	2 63.0		74
3200	1300	3500	1400	3100	4700	2700	10000	3100 59.0		75
66	47	62	74	59	55	98	47	59 22.0		76
24	25	24	31	31	30	36	30	31 40.0		77
180	128	157	166	174	143	198	145	135 19.0		78
44	31	50	41	53	25	52	30	18 27.0		79
14	14	11	11	11	11	15	12	12 18.0		80
1	4	3	-	6	1	-	1	1 79.0		81



25. PORABA SUROVIN IN MATERIALA PO MESCIM IN PANGAH DEJAVNOSTI 1987  
 (NADALJEVANJE)

ZAP* ST.**	IME SUROVINE	* MERSKA ENOTA*	* SKUPAJ	* MESEČNO * * POPREČJE*	I	II	III
82	VALJ. IZD. BAKRA IN BAKR. ZLITI		467	39	29	25	38
83	VLEČ. PR. IZ BAKRA IN ZLITIN	T	3159	263	293	223	208
84	VALJ. VL. STISK. PR. SVINČA IN ZL	T	52	4	4	4	4
85	VALJ. VL. STISK. PR. ČINKA IN ZL	T	97	8	7	7	5
86	KREMENDV PESEK, SUROVI		138	12	8	9	8
87	KREM. PES., SEP. PRANI IN CPL.		36692	3058	2740	2847	4012
88	ULITKI IZ SIVE LITINE	T	1770	149	147	211	146
89	ULITKI IZ TEMPRANE LITINE	T	4504	375	425	256	473
90	ULITKI NEZELEZ. KOVIN IN ZL.	T	5803	484	461	523	528
91	STARA LITINA	T	19769	1647	1736	1964	1749
92	OD TEGA IZ UVOZA	T	869	72	57	91	152
93	KOV. VARIL. ELEKTRODE, CPL.	T	5	-	1	-	1
94	NEPIGM. PREM. NA BAZI SINT. VEZ	T	12	1	-	-	-
95	PIGM. PREM. NA BAZI ALK. VEZ	T	26	2	8	4	3
96	REDČILA	T	5	-	-	1	-
97	DRUGA PREMAZNA SREDSTVA	T	1124	94	203	90	67
98	OD TEGA IZ UVOZA	T	181	15	15	19	15
99	EMAJ. IN GLAZ. ZA KERAM. IN KOV	T	439	37	40	36	27
100	ZAGAN LES SM. JEL. BORA	M3	2265	189	503	211	172
101	ZAGAN LES HRASTA	M3	274	23	7	29	23
102	VLOGEK ST. ZEL. IZ JEKLA		3613	301	200	317	353
103	JEKLENI ULITKI		29	2	5	3	4
104	TEŽKI NOSILCI		1213	101	90	79	70
105	TEŽKO KOTNO JEKLO		89	7	6	6	4
106	DRUGI TEŽKI PROFILI		1181	98	49	63	80
107	VALJ. ŽICA IZ NAV. IN KAK. JEK.		49	4	7	5	2
108	TOP. VAL. TR. ZA DR. NAD 500		112	9	7	5	6
109	TOP. VAL. TR. ZA DR. POD 500		1018	85	20	137	129
110	PALICASTO IN KOTNO JEKLO		1342	112	80	89	196
111	OD TEGA IZ UVOZA		66	6	2	1	6
112	LAHKI NOSILCI		588	49	67	64	98
113	SPECIALNI PROFILI		220	18	22	14	10
114	OD TEGA IZ UVOZA		41	3	-	-	-
115	DEBELA PLOČEVINA		15082	1257	1491	1510	1723
116	OD TEGA IZ UVOZA		1757	146	73	90	121
117	SREDNJA PLOČEVINA		5761	480	317	363	602
118	TOPLO VALJ. TANKA PLOČ.		3543	295	138	155	303
119	OD TEGA IZ UVOZA		1554	130	94	132	179
120	HLADNO VALJ. PLOČEVINA VSA		1421	118	119	113	156
121	HLADNO VALJ. TR. VSEH DIM.		3205	267	284	236	489
122	HLADNO OBLIKOVANI PROFILI		1989	166	141	177	241
123	CELOVITE CEVI		910	76	61	53	48
124	OD TEGA IZ UVOZA		83	7	37	-	-
125	V. LUSČ. BRUS. PALIC. JEKLO		279	23	19	24	24
126	NAVADNA IN KAKOV. ŽICA		86	7	4	6	7
127	ZVARJENE CEVI		999	82	82	69	114
128	POCINKANA PLOČ. IN TRAKOVI		829	69	33	28	35
129	ALUMINIJEVE ZLITINE		54	5	5	4	4
130	VALJ. TRAK. A. IN AL. ZLITIN		47	4	4	3	4
131	VALJ. ALUM. FOLIJE		24	2	1	2	2
132	VALJ. IZD. AL. IN AL. ZLITIN		1510	126	73	79	101
133	VLEČ. PR. IZ AL. IN AL. ZLITIN		628	52	33	67	50
134	VALJ. IZD. BAKRA IN BAKR. ZLITI		140	12	11	8	12
135	ULITKI IZ SIVE LITINE		65	5	6	2	12
136	ULITKI NEZELEZ. KOVIN IN ZL.		3	-	2	-	-
137	KOV. VARIL. ELEKTRODE, GOLE		15	1	-	-	-
138	KOV. VARIL. ELEKTRODE, DPL.		37	3	3	4	2
139	REDČILA		9	1	1	-	1
140	DRUGA PREMAZNA SREDSTVA		246	21	23	20	21
141	EMAJ. IN GLAZ. ZA KERAM. IN KOV		19	2	1	1	2
142	ZAGAN LES SM. JEL. BORA		245	20	16	13	23
143	JEKLENI ULITKI		123	10	63	60	-
144	VALJ. ŽICA IZ NAV. IN KAK. JEK.		90	8	16	9	3
145	TOP. VAL. TR. ZA DR. NAD 500		2155	180	112	175	211
146	OD TEGA IZ UVOZA		891	74	50	80	88
147	PALICASTO IN KOTNO JEKLO		278	23	21	21	25
148	DEBELA PLOČEVINA		759	63	42	70	84
149	SREDNJA PLOČEVINA		645	70	75	72	84
150	TOPLO VALJ. TANKA PLOČ.		5	-	3	-	-
151	HLADNO VALJ. PLOČEVINA VSA		2344	195	171	203	268
152	OD TEGA IZ UVOZA		880	73	40	70	87
153	HLADNO VALJ. TR. VSEH DIM.		14993	1249	1223	1285	1586
154	OD TEGA IZ UVOZA		8413	701	677	725	861
155	HLADNO OBLIKOVANI PROFILI		48	4	5	8	7
156	CELOVITE CEVI		62	5	5	8	5
157	OD TEGA IZ UVOZA		1	-	-	-	-
158	V. LUSČ. BRUS. PALIC. JEKLO		896	75	77	70	79
159	NAVADNA IN KAKOV. ŽICA		232	19	16	19	17
160	POCINKANA ŽICA		32	3	3	2	4



25. PORABA SUKOVIN IN MATERIALA PO MESCIH IN PANOGAH DEJAVNOSTI 1987  
(NADALJEVANJE)

IV	V	VI	VII	VIII	IX	X	XI	XII	*KDEF*	*ZAP*
									*VAR.*	*ST.*
45	34	42	50	31	43	48	52	30	22.0	82
315	274	256	229	229	322	206	290	214	15.0	83
3	4	4	7	4	5	4	6	3	29.0	84
7	4	4	2	4	34	6	9	8101.0		85
20	14	19	11	10	10	12	10	7	34.0	86
3915	4243	2679	1733	2064	2817	2662	2685	4296	27.0	87
136	152	151	122	119	132	153	133	168	16.0	88
309	391	371	258	360	378	433	412	328	15.0	89
531	541	544	426	431	422	458	516	412	10.0	90
1492	1917	2309	1210	1530	1484	1422	1444	1510	17.0	91
74	61	32	55	27	77	87	88	68	42.0	92
2	1	-	-	-	-	-	-	-	-	93
-	3	1	-	4	2	-	1	1105.0		94
3	3	2	2	2	2	2	3	2	54.0	95
-	-	-	1	1	1	-	1	-	-	96
83	85	97	69	64	61	87	91	87	36.0	97
20	14	16	17	10	15	12	16	10	21.0	98
48	42	43	20	33	41	38	48	23	24.0	99
139	134	108	118	110	184	144	101	341	60.0	100
21	23	32	10	10	15	27	30	37	42.0	101
323	324	249	235	218	250	385	320	329	19.0	102
2	2	2	1	1	1	1	2	4	69.0	103
89	102	150	94	75	134	152	116	60	29.0	104
10	9	16	3	8	8	7	8	4	47.0	105
135	165	125	162	76	61	76	129	40	42.0	106
4	4	5	3	2	4	4	4	5	33.0	107
6	7	15	20	6	13	10	10	7	49.0	108
30	204	77	144	28	86	81	22	60	66.0	109
249	152	80	64	81	97	84	104	66	49.0	110
11	6	10	7	-	6	8	6	3	47.0	111
57	58	57	44	37	20	31	21	34	44.0	112
9	11	29	50	17	13	21	12	12	62.0	113
-	2	13	22	-	-	-	3	-	207.0	114
1987	1335	952	1299	901	971	1009	924	970	27.0	115
446	215	5	280	220	100	92	66	29	81.0	116
517	454	519	1315	313	350	440	331	240	56.0	117
257	276	312	165	426	377	400	415	319	33.0	118
110	145	173	78	116	210	124	82	110	30.0	119
108	131	110	105	97	121	124	151	86	17.0	120
262	537	192	241	238	241	190	124	171	44.0	121
337	195	120	103	149	147	156	133	90	29.0	122
95	59	45	116	67	162	52	60	92	44.0	123
8	3	4	7	10	-	-	5	9127.0		124
22	20	21	19	17	19	26	41	17	30.0	125
5	9	6	5	4	-	3	16	19	68.0	126
111	69	49	82	66	85	105	85	82	22.0	127
37	45	44	50	255	84	70	70	78	85.0	128
4	5	3	5	3	4	6	4	7	24.0	129
3	4	5	6	4	4	4	4	2	24.0	130
2	2	5	-	1	1	3	2	2	52.0	131
58	139	149	78	105	312	126	134	156	51.0	132
28	51	46	36	60	33	68	51	105	39.0	133
12	13	13	12	14	11	13	11	10	13.0	134
2	4	8	5	9	-	16	-	1	88.0	135
-	-	-	-	-	-	1	-	-	-	136
15	-	-	-	-	-	-	-	-	404.0	137
2	3	3	3	3	3	4	3	4	21.0	138
-	1	1	-	1	1	1	1	1	-	139
22	16	32	21	23	28	12	10	16	28.0	140
2	1	1	1	2	3	2	2	1	35.0	141
23	26	48	11	20	28	10	14	13	51.0	142
-	-	-	-	-	-	-	-	-	210.0	143
3	4	9	7	7	6	7	10	9	43.0	144
257	270	227	106	154	172	175	178	118	29.0	145
100	127	101	48	56	62	63	68	48	33.0	146
26	22	26	21	23	29	22	22	20	11.0	147
50	61	66	34	124	142	24	5	57	59.0	148
90	75	74	53	81	81	35	74	50	22.0	149
2	-	-	-	-	-	-	-	-	-	150
101	152	225	120	151	238	239	272	204	28.0	151
34	68	107	47	47	96	90	92	152	34.0	152
1307	1122	1294	992	1214	1180	1383	1234	1173	11.0	153
677	644	669	511	773	620	808	743	695	13.0	154
5	5	2	5	3	-	3	2	3	45.0	155
3	2	11	3	3	8	2	7	4	53.0	156
-	-	-	-	-	-	-	-	1	-	157
70	72	66	65	66	76	70	87	56	12.0	158
20	21	20	20	20	18	21	19	21	8.0	159
3	2	2	4	1	2	3	3	2	20.0	160



## 25. PORABE SUROVIN IN MATERIALA PO MESLIH IN PANDGAH DEJAVNOSTI 1987

25. PORABE SUROVIN IN MATERIALA PO MESLIH IN PANDGAH DEJAVNOSTI 1987  
(NADALJEVANJE)

ST.	IME SUROVINE	MERSKA ENOTA	SKUPAJ	MESEČNO			
				POPREČJE	I	II	III
161	ZVARJENE CEVI		2026	170	251	172	191
162	LUZENA PLOČEVINA		1426	120	148	144	197
163	POGINKANA PLOČ. IN TRAKOVI		269	31	52	31	29
164	BAKROVE ZLITINE		10	1	1	1	1
165	ALUMINIJEVE ZLITINE		258	30	19	42	17
166	VALJ. TRAK. AL. IN AL. ZLITIN		289	24	24	44	36
167	VALJ. IZD. AL. IN AL. ZLITIN		1395	116	72	82	96
168	VLEČ. PR. IZ AL. IN AL. ZLITIN		392	23	14	28	52
169	VALJ. IZD. BAKRA IN BAKR. ZLITI		56	6	6	6	6
170	VALJ. IZD. BAKRA IN BAKR. ZLITI		55	5	2	5	5
171	VLEČ. PR. IZ BAKRA IN B. ALIT.		98	12	8	8	10
172	VALJ. VL. STISK. POGINKA IN ZL		6	1	-	1	1
173	ULITKI IZ SIVE LITINE		828	69	111	111	48
174	ULITKI IZ TEMPRANE LITINE		79	7	19	29	7
175	ULITKI NEDELJ. KOVIN IN ZL.		69	6	7	9	5
176	PIGM. PREM. NA B. ALK. AM. VEZ		98	8	6	6	6
177	REDČILA		67	6	2	3	7
178	DRUGA PREMAZNA SREDSTVA		270	23	22	16	15
179	EMAJ. IN GLAZ. ZA KERAM. IN KOV		1791	149	148	167	165
180	ZAGAN LES SM. JEL. BURA		398	32	35	32	37
181	ZAGAN LES HRASTA		42	4	5	2	8
182	JEKLENI ULITKI		90	8	6	8	9
183	TEŽKI NOSILCI		22	2	1	1	2
184	DRUGI TEŽKI PROFILI		237	20	19	13	5
185	VALJ. ŽIGA IZ NAV. IN KAK. JEK.		19	2	-	1	1
186	PALICASTO IN KOTNO JEKLO		1169	97	62	103	158
187	OD TEGA IZ UVOZA		157	13	2	4	20
188	LAHKI NOSILCI		11	1	1	-	-
189	DEPELA PLOČEVINA		1276	106	97	111	113
190	SREDNJA PLOČEVINA		1549	129	136	154	156
191	TOPLO VALJ. TANKA PLOČ.		527	44	69	26	35
192	HLADNO VALJ. PLOČEVINA VSA		527	44	46	43	45
193	HLADNO VALJ. TR. VSEH DIM.		1	-	-	-	-
194	HLADNO OBLIKOVANI PROFILI		1288	107	92	115	95
195	CELOVITE CEVI		245	29	32	28	25
196	OD TEGA IZ UVOZA		226	19	20	19	20
197	V. L. BRUŠ. PALIC. JEKLO		103	9	3	4	10
198	PATENTIRANA ŽIGA		788	66	52	71	78
199	ZVARJENE CEVI		150	13	8	15	15
200	LUZENA PLOČEVINA		116	10	11	12	14
201	POGINKANA PLOČ. IN TRAKOVI		512	43	30	31	35
202	BELA PLOČEVINA		52	4	5	7	5
203	VALJ. IZD. AL. IN AL. ZLITIN		16	1	-	1	1
204	ULITKI IZ SIVE LITINE		14	1	2	1	1
205	MODULIRANA LITINA		12	1	1	1	1
206	ULITKI IZ TEMPRANE LITINE		88	7	7	14	15
207	KOV. VARIL. ELEKTRODE, GOLET		14	1	1	1	2
208	KOV. VARIL. ELEKTRODE, OPL.		12	1	1	1	1
209	NEPIGM. PREMAZNA BAZI SINJ. VEZ		16	1	1	1	3
210	DRUGA PREMAZNA SREDSTVA		25	3	1	2	2
211	EMAJ. IN GLAZ. ZA KERAM. IN KOV		2	-	-	-	-
212	ZAGAN LES SM. JEL. BURA		109	-	-	12	16
213	JEKLENI ULITKI		7	1	-	2	-
214	DRUGI TEŽKI PROFILI		17	1	-	-	-
215	PALICASTO IN KOTNO JEKLO		372	31	22	26	25
216	LAHKI NOSILCI		38	3	1	19	2
217	DEPELA PLOČEVINA		25	3	1	1	2
218	SREDNJA PLOČEVINA		67	6	8	4	4
219	CELOVITE CEVI		7	1	-	-	-
220	ZVARJENE CEVI		72	6	3	7	18
221	ULITKI IZ SIVE LITINE		4	-	-	1	-
222	DRUGA PREMAZNA SREDSTVA		17	1	1	1	2
223	JEKLENI ULITKI		25	2	2	2	2
224	PALICASTO IN KOTNO JEKLO		255	30	15	57	44
225	SREDNJA PLOČEVINA		12	1	-	2	1
226	HLADNO VALJ. PLOČEVINA VSA		61	5	2	4	2
227	HLADNO VALJ. TR. VSEH DIM.		246	21	20	16	20
228	OD TEGA IZ UVOZA		198	17	17	13	14
229	MODULIRANA LITINA		566	47	54	49	49
230	TOP. VAL. TR. ZA DR. POG. SODIŠ.		240	20	20	20	20
231	DRUGI TEŽKI PROFILI		64	5	6	6	7
232	TOP. VAL. TR. ZA DR. POG. SODIŠ.		260	22	25	48	25
233	PALICASTO IN KOTNO JEKLO		196	16	15	32	13
234	HLADNO VALJ. PLOČEVINA VSA		6	1	-	1	1
235	HLADNO VALJ. TR. VSEH DIM.		26	2	-	-	10
236	V. L. BRUŠ. PALIC. JEKLO		8	1	-	-	4
237	VALJ. TR. AL. IN AL. ZL.		4	-	-	-	1
238	ULITKI NEDELJ. KOVIN IN ZL.		2	-	1	-	-
239	DRUGA PREMAZNA SREDSTVA		20	4	2	17	1



25. PRABA SUKOVIN IN MATERIALA PG MESCIH IN PANGAH DEJAVNOSTI 1967  
(NADALJEVANJE)

IV	V	VI	VII	VIII	IX	X	XI	XII	*KDEF*	*ZAP*
									*VAR.*	*ST.*
166	178	123	184	111	175	132	175	176	20.0	161
74	142	133	164	113	70	106	74	71	33.0	162
27	36	41	14	44	24	21	22	27	34.0	163
1	-	-	2	-	1	1	1	1	-	164
19	66	31	17	19	54	44	8	22	57.0	165
24	7	32	20	21	20	16	21	24	36.0	166
74	117	212	206	105	125	112	123	71	39.0	167
13	19	22	36	21	47	42	48	30	39.0	168
6	6	6	5	5	5	5	5	5	12.0	169
4	4	3	4	1	7	4	13	3	59.0	170
6	11	6	8	6	6	9	8	8	24.0	171
-	1	-	1	-	1	-	1	-	-	172
87	93	73	63	8	68	64	86	16	45.0	173
9	9	1	-	3	-	-	-	2	110.0	174
4	2	8	1	7	11	9	3	3	51.0	175
5	9	17	10	6	8	6	9	8	36.0	176
2	-	1	3	5	7	10	14	13	69.0	177
21	20	16	26	22	30	25	23	24	22.0	178
136	146	152	112	149	146	159	158	153	9.0	179
50	24	17	62	16	15	36	20	34	41.0	180
3	4	2	4	1	3	3	3	4	43.0	181
7	7	7	7	5	7	12	9	6	23.0	182
-	1	2	2	2	3	1	3	4	45.0	183
48	19	23	19	19	-	10	21	41	58.0	184
2	2	1	1	-	-	4	4	3	50.0	185
150	112	92	107	133	91	70	63	28	38.0	186
17	17	18	15	14	16	17	14	3	46.0	187
-	-	1	3	-	2	2	2	1	71.0	188
111	95	92	78	93	72	119	127	168	23.0	189
129	145	149	127	119	119	67	113	115	15.0	190
51	48	40	17	31	67	57	49	37	35.0	191
44	45	45	46	45	44	42	42	29	4.0	192
-	-	-	-	-	-	-	1	-	-	193
100	116	114	110	108	124	106	102	105	8.0	194
25	37	26	28	24	35	30	29	25	14.0	195
20	19	19	20	19	20	18	17	15	8.0	196
8	5	13	5	4	20	10	8	13	53.0	197
71	56	68	79	147	68	20	13	65	48.0	198
15	5	15	7	21	13	16	5	19	39.0	199
55	60	6	12	7	5	9	12	15	34.0	200
2	4	55	44	31	67	34	30	41	29.0	201
5	2	2	2	2	11	4	4	2	75.0	202
1	2	-	1	1	-	1	1	3	30.0	203
1	1	-	-	1	-	1	2	2	71.0	204
9	-	1	1	1	1	1	1	1	-	205
1	1	8	15	8	-	8	8	4	57.0	206
1	1	1	-	2	1	1	1	2	45.0	207
1	1	1	-	1	1	1	1	2	-	208
2	1	1	1	1	2	1	1	1	71.0	209
4	2	4	2	4	2	3	4	4	33.0	210
-	-	-	-	1	-	-	-	-	-	211
12	10	6	1	7	-	15	20	10	56.0	212
-	-	-	1	-	-	1	1	2	32.0	213
-	9	10	-	3	-	2	1	1	139.0	214
13	49	37	13	17	40	47	59	25	47.0	215
3	6	3	3	1	2	1	1	-	161.0	216
3	5	7	7	14	3	4	2	1	58.0	217
8	7	18	13	11	1	1	7	5	50.0	218
-	4	25	-	-	-	1	-	-	89.0	219
6	7	1	4	8	1	4	11	2	77.0	220
-	2	1	-	-	-	-	-	-	-	221
1	3	2	-	-	-	3	2	2	1102.0	222
2	2	3	3	2	3	2	2	1	27.0	223
29	28	9	26	35	15	32	12	18	52.0	224
2	1	1	2	1	-	-	1	1	45.0	225
4	5	7	4	7	8	7	5	6	37.0	226
21	29	23	19	21	20	20	19	18	15.0	227
17	24	19	16	17	15	14	15	16	16.0	228
48	54	37	40	48	45	38	52	52	12.0	229
20	20	20	20	20	20	20	20	-	-	230
4	5	5	5	4	3	5	7	7	25.0	231
-	-	-	9	46	16	18	33	40	58.0	232
17	12	15	15	7	34	13	32	-	60.0	233
1	-	1	1	1	-	-	-	-	-	234
6	6	-	-	4	-	-	-	-	144.0	235
1	1	-	-	2	-	-	-	-	84.0	236
1	-	-	-	-	-	-	-	-	-	237
1	-	-	-	-	-	-	-	-	-	238
2	1	-	1	2	1	4	7	6	161.0	239



25. PORABA SUROVIN IN MATERIALA PO MESCIH IN PANOGAH DEJAVNOSTI 1987  
 (NADALJEVANJE)

ZAP* ST.*	IME SUROVINE	* MERSKA ENOTA*	* SKUPAJ	* MESEČNO * * POPREČJE *	I	II	III
240	EMBALAŽNO STEKLO		25	2	2	2	3
241	EMB. IZ PLASTIČNIH MAS		12	1	1	1	1
242	KARTONSKA EMBALAŽA		30	3	1	4	4
243	TITANOV OKSID		22	2	1	2	3
244	DRUGE UM. MASE IN SMOLE		212	18	16	20	11
245	POLISTIREN NORM. MODIF. EKSP.		48	4	5	3	4
246	NIZKOTL. IN VISOKOTL. POLIETIL	T	53	4	4	5	4
247	PVC EMULZ. IN SUSP.		40	3	4	4	3
248	REGENERAT PLASTIČNIH MAS	T	54	5	4	4	4
249	ZAGAN LES DRUGIH IGLAVCEV		591	49	64	9	54
250	ZAGAN LES SM., JEL., BORA		42	4	4	5	3
251	ZAGAN LES HRASTA		31	3	2	3	3
252	ZAGAN LES TROP. VRST LESA	M3	126	11	8	9	15
253	NEOPLEMENITENE VEZANE PLOŠČE	M3	21	2	2	1	2
254	NEOPLEMENITENE LESONITNE PLC	TIS. M2	14	1	1	1	1
255	NEOPLEMENITENE IVERNE PLOŠČE	M3	68	6	4	5	4
256	MEDIAPAN PLOŠČE	M3	84	7	2	2	5
257	ZAGAN LES SM., JEL., BORA		917	76	97	102	90
258	BUKOV ZAGAN LES		146	12	35	14	7
259	ZAGAN LES DR. TROJH LIST.		2475	206	297	195	324
260	SLEPI FURNIR		222	19	22	36	25
261	PLEMENITI FURNIR		104	9	4	8	11
262	NEOPLEMENITENE VEZANE PLOŠČE		334	28	61	22	34
263	HLADNO VALJ. TR. VSEH DIM.		64	5	4	7	5
264	PATENTIRANA ŽICA		31	3	3	6	-
STROJEGRADNJA							
1	ZEM. PLIN, POR. V KO	TIS. M3	4025	335	700	420	180
2	MAZUT, PORABLJEN V KO	T	466	39	35	71	144
3	OD TEGA IZ UVOZA	T	67	6	-	-	67
4	DR. TEK. GORIVA, POR. V KO	T	72	6	7	8	5
5	VALJ. VLEC. STIS. IZD. IZ SV.		4	-	-	-	1
6	VALJ. VLEC. STIS. IZD. IZ CI.		4	-	-	-	-
7	LIVARNIŠKI KOKS		4	-	-	-	-
8	LIVARNIŠKI KOKS		429	36	30	30	45
9	SIVI GRODELJ	T	509	42	50	50	60
10	STARO ŽELEZO		855	71	60	85	170
11	JEKLENI ULITKI	T	81	7	6	11	14
12	DRUGI TEŽKI PROFILI	T	88	7	6	10	20
13	PALIČASTO IN KOTNO JEKLO		1024	85	73	130	134
14	DEBELA PLOČEVINA		1090	91	73	84	52
15	V. LUŠČ. BRUŠ. PALIČ. JEKLO	T	2	-	-	2	-
16	NAVADNA IN KAKOV. ŽICA		811	68	108	50	133
17	OD TEGA IZ UVOZA		46	4	12	-	-
18	ELEKTROLITNI BAKER		40	3	6	3	4
19	ULITKI IZ SIVE LITINE	T	50	4	4	3	5
20	NEPIGM. PREM. NA BAZI SINT. VEZ	T	2	-	-	-	-
21	DRUGA PREMAZNA SREDSTVA	T	1	-	-	-	-
22	TEŽKI NOSILCI		194	16	17	20	20
23	DRUGI TEŽKI PROFILI		409	34	39	48	43
24	OD TEGA IZ UVOZA		4	-	1	1	-
25	PALIČASTO IN KOTNO JEKLO		200	17	7	12	37
26	LAHKI NOSILCI		71	6	-	13	12
27	SPECIALNI PROFILI		260	22	13	17	22
28	DEBELA PLOČEVINA		816	68	62	71	87
29	SREDNJA PLOČEVINA		1537	128	76	105	130
30	OD TEGA IZ UVOZA		1181	98	57	71	92
31	HLADNO VALJ. PLOČEVINA VSA		21	2	-	3	3
32	HLADNO OBLIKOVANI PROFILI		72	6	3	5	4
33	CELOVITE CEVI		52	4	1	5	6
34	OD TEGA IZ UVOZA		26	2	1	2	3
35	ZVARJENE CEVI		249	46	20	41	58
36	OD TEGA IZ UVOZA		192	16	7	12	15
37	ULITKI IZ SIVE LITINE		1	-	-	-	-
38	ULITKI NEŽELEZ. KOVIN IN ZL.		63	5	2	4	5
39	KOV. VARIL. ELEKTRODE, OPL.		2	-	-	-	-
40	PIGM. PREM. NA B. ALK. AM. VEZ		3	-	-	-	1
41	DRUGA PREMAZNA SREDSTVA		15	1	-	1	2
42	PALIČASTO IN KOTNO JEKLO		8	1	1	1	1
43	TOPLO VALJ. TANKA PLOČ.		10	1	-	2	1
44	CELOVITE CEVI		56	5	2	2	8
45	JEKLENI ULITKI		4855	405	269	335	259
46	OD TEGA IZ UVOZA		146	12	30	4	6
47	TEŽKI NOSILCI		1392	116	97	108	279
48	TEŽKO KOTNO JEKLO		1691	141	124	180	148
49	DRUGI TEŽKI PROFILI		16508	1376	1501	1713	1742
50	OD TEGA IZ UVOZA		30	3	1	1	3
51	VALJ. ŽICA IZ NAV. IN KAK. JEK.		16	1	1	1	2



25. PORABA SUROVIN IN MATERIALA PO MESCih IN POKLICAH DEJAVNOSTI 1987  
(NADALJEVANJE)

IV	V	VI	VII	VIII	IX	X	XI	XII	*KCEF*	*ZAP*
									*VAR.*	*T.*
3	2	1	2	2	3	3	1	1	25.0	240
1	2	1	-	1	1	1	1	1	-	241
2	2	2	2	2	2	2	2	2	3	242
2	1	1	2	2	3	2	2	2	2	243
11	22	32	22	16	11	16	8	25	29.0	244
4	4	3	4	5	4	5	4	3	18.0	245
4	4	5	5	3	4	-	8	7	39.0	246
5	5	2	2	2	4	3	3	3	35.0	247
5	4	4	6	6	7	3	4	3	25.0	248
20	24	36	45	90	100	55	41	43	51.0	249
4	2	2	4	3	3	4	4	4	25.0	250
1	2	2	2	2	3	4	4	4	37.0	251
10	18	16	9	8	9	8	7	9	32.0	252
2	1	1	2	2	2	2	2	2	22.0	253
1	1	1	1	2	1	-	1	3	63.0	254
4	5	4	5	8	11	5	6	4	36.0	255
6	7	20	1	7	5	-	15	14	80.0	256
84	85	82	72	83	66	66	72	17	28.0	257
14	3	1	5	10	21	28	7	1	87.0	258
76	187	90	183	160	183	217	381	182	41.0	259
22	17	17	12	16	21	6	8	18	42.0	260
10	7	8	10	12	12	6	9	7	26.0	261
74	4	8	24	27	25	11	5	39	74.0	262
7	3	6	7	5	3	5	6	6	28.0	263
5	2	3	3	3	2	4	-	-	38.0	264
400	258	220	220	220	192	310	405	500	45.0	1
52	29	10	10	-	10	17	28	60	93.0	2
-	-	-	-	-	-	-	-	-	293.0	3
9	8	7	4	4	5	5	5	5	27.0	4
-	1	-	-	-	-	2	-	-	-	5
1	-	1	1	1	-	-	-	-	-	6
-	3	-	-	-	1	-	-	-	-	7
45	45	40	40	40	40	30	25	19	23.0	8
50	50	50	40	40	40	29	20	20	26.0	9
70	80	80	80	80	70	50	-	30	46.0	10
6	2	4	1	15	8	5	4	5	61.0	11
5	2	8	1	3	6	14	8	5	73.0	12
92	67	156	56	57	64	53	86	56	40.0	13
150	142	66	79	127	66	99	67	65	34.0	14
-	-	-	-	-	-	-	-	-	-	15
61	108	71	40	58	63	47	32	40	45.0	16
11	1	1	5	-	8	1	2	5	92.0	17
2	2	1	1	2	15	-	2	112	5.0	18
4	2	2	-	2	20	6	2	-	120.0	19
-	-	-	-	-	1	-	-	1	-	20
-	-	-	-	-	-	1	-	-	-	21
14	40	38	16	12	11	3	2	1	75.0	22
44	64	53	41	21	10	16	15	15	50.0	23
-	-	-	-	-	-	1	1	-	-	24
22	14	18	15	18	10	16	13	18	43.0	25
7	6	5	6	4	5	4	4	5	48.0	26
23	22	27	23	24	21	19	24	25	17.0	27
132	166	24	32	45	46	29	32	50	62.0	28
132	118	148	128	138	131	124	151	155	16.0	29
93	90	112	102	104	103	100	126	131	20.0	30
1	1	1	2	2	2	2	2	2	32.0	31
2	2	8	2	5	4	2	29	61	19.0	32
5	4	5	4	5	4	4	4	4	32.0	33
3	2	2	2	2	3	2	2	2	27.0	34
76	60	74	59	42	31	25	28	26	39.0	35
16	15	19	18	18	17	15	19	21	22.0	36
-	-	-	-	-	1	-	-	-	-	37
-	-	6	-	7	2	20	12	51	00.0	38
-	1	-	-	1	-	-	-	-	-	39
1	-	-	-	-	-	-	-	1	-	40
1	1	2	2	2	2	-	1	1	63.0	41
1	2	1	-	-	-	1	-	-	-	42
-	2	4	2	2	2	-	-	110	5.0	43
8	5	7	1	7	6	4	2	3	48.0	44
350	443	466	612	275	426	421	454	445	22.0	45
-	-	10	16	9	23	-	36	12	82.0	46
124	143	129	130	36	45	62	68	141	54.0	47
266	312	100	101	132	69	83	104	62	53.0	48
1801	1248	1431	1205	1000	944	1195	1098	1520	20.0	49
21	-	-	-	-	-	1	2	117	8.0	50
1	3	1	1	2	1	2	-	1	71.0	51



25. PORABLA SUROVIN IN MATERIALA PO MESCNIH IN PANGAH DEJAVNOSTI 1987  
 (NADALJEVANJE)

* NO. * * T. *	IME SUROVINE	* MERSKA ENOTA *	* SKUPAJ *	* MESECNO *			
				* POPREČJE *	I	II	III
52	TOP.VAL.TR.ZA DR.NAD 500		220	28	15	27	35
53	TOP.VAL.TR.ZA DR.NAD 500		176	15	16	23	14
54	PALICASTO IN KOTNO JEKLO		6721	561	499	656	752
55	OD TEGA IZ UVOZA		169	14	37	35	3
56	LAHKI NESLICI		346	29	30	55	34
57	SPECIALNI PROFILI		1104	125	115	141	203
58	DEBELA PLOČEVINA		26696	2241	1704	1790	4019
59	STORITVE		12	1	-	2	-
60	SREDNJA PLOČEVINA		12784	1066	996	1096	1441
61	OD TEGA IZ UVOZA		2066	214	146	179	220
62	TOPLO VALJ.TANKA PLOČ.		1474	123	107	125	160
63	HLADNO VALJ.PLOČEVINA VSA		2925	245	193	217	304
64	OD TEGA IZ UVOZA		50	4	7	5	12
65	HLADNO VALJ.TR.VSEH DIM.		2202	267	292	258	315
66	OD TEGA IZ UVOZA		764	62	40	52	68
67	HLADNO OBLIKOVANI PROFILI		2004	167	123	204	205
68	OD TEGA IZ UVOZA		187	16	9	12	16
69	VALJANE BANDAŽE IN KOLESA		9	1	-	-	-
70	CELOVITE CEVI		3796	216	227	303	331
71	OD TEGA IZ UVOZA		655	57	19	22	49
72	V.LUSC.BRUC.PALIC.JEKLO		2634	220	142	148	285
73	OD TEGA IZ UVOZA		1	4	1	-	-
74	PATENTIRANA ŽICA		2	-	-	-	1
75	NAVAONA IN KAKOV.ŽICA		76	6	9	5	8
76	ZVARJENE CEVI		1605	134	146	152	148
77	LUZENA PLOČEVINA		1262	105	116	86	76
78	POGINKANA PLOČ.IN TRAKOVI		6296	525	435	436	600
79	OD TEGA IZ UVOZA		3023	252	126	177	194
80	PLASTI.IN LP.PREVL.PLOČ.		19	2	2	4	2
81	ELEKTROLITNI BAKER		102	9	13	11	14
82	BAKROVE ZLITINE		318	27	15	10	22
83	ALUMINIJEVE ZLITINE		331	28	24	30	27
84	VALJANE RONDELE IZ AL.		108	9	11	16	7
85	VALJ.TRAK.AL.IN AL.ZLITIN		221	18	26	24	12
86	VALJ.ALUM.FELIJE		1	-	-	-	-
87	VALJ.IZD.AL.IN AL.ZLITIN		469	29	31	25	40
88	OD TEGA IZ UVOZA		294	25	27	26	26
89	VLEC.PR.IZ AL.IN ZLITIN		415	25	32	33	35
90	OD TEGA IZ UVOZA		245	20	15	19	20
91	VALJ.IZD.BAKRA IN BAKR.ZLITI		2	-	-	-	-
92	VALJ.IZD.BAKRA IN BAKR.ZLITI		58	5	2	4	4
93	OD TEGA IZ UVOZA		34	3	1	1	2
94	VLEC.PR.IZ BAKRA IN ZLITIN		311	26	23	35	18
95	OD TEGA IZ UVOZA		5	-	-	-	-
96	ULITKI IZ SIVE LITINE		12002	1000	2303	2427	1632
97	NEGLIKANA LITINA		507	42	18	20	120
98	ULITKI IZ TEMRANE LITINE		1	-	-	-	1
99	ULITKI NEFELEZ.KOVIN IN ZL.		1321	110	178	180	106
100	KOV.VARIL.ELEKTRODE,GOLE		22	2	1	2	2
101	KOV.VARIL.ELEKTRODE,OPLO.		27	2	2	3	3
102	GELE JEKLENE VRVT		66	6	5	6	9
103	OD TEGA IZ UVOZA		18	2	2	1	2
104	ENERGETSKI KABLJI		58	5	6	3	11
105	TELEKOMUNIKACIJSKI IN VODNIKI		41	3	2	-	2
106	SVINČEV OKSID		6	1	1	-	-
107	NEPIGH.PREMAHA BAZI SINT.VEZ		19	2	2	-	1
108	PIGH.PREMAHA B.ALK.AM.VEZ		141	12	13	9	20
109	REDCILA		9	1	1	1	1
110	DRUGA PREMAZNA SREDSTVA		370	21	38	33	31
111	EMAJ.IN GLAZ.ZA KERAM.IN KOV		14	1	1	1	2
112	ZAGAN LES SM.JEL.NORA		4076	326	438	222	267
113	ZAGAN LES HRASTA		3	-	-	1	-
114	JEKLENI ULITKI		6	1	-	3	-
115	DRUGI TEŽKI PROFILI		1033	128	323	92	81
116	TOP.VAL.TR.ZA DR.NAD 500		299	25	32	30	30
117	PALICASTO IN KOTNO JEKLO		1777	148	156	229	183
118	SPECIALNI PROFILI		1	-	-	-	-
119	DEBELA PLOČEVINA		2818	235	417	286	272
120	SREDNJA PLOČEVINA		2472	206	172	257	287
121	TOPLO VALJ.TANKA PLOČ.		234	20	9	26	41
122	HLADNO VALJ.PLOČEVINA VSA		1876	156	102	207	215
123	HLADNO VALJ.TR.VSEH DIM.		1216	102	68	142	133
124	HLADNO OBLIKOVANI PROFILI		2024	169	116	232	233
125	CELOVITE CEVI		1229	102	144	108	119
126	OD TEGA IZ UVOZA		109	9	-	6	5
127	V.LUSC.BRUC.PALIC.JEKLO		382	49	92	28	32
128	PATENTIRANA ŽICA		2	2	-	-	-
129	NAVAONA IN KAKOV.ŽICA		21	2	2	1	-
130	ZVARJENE CEVI		1561	120	232	80	144



25. PRABA SUROVIN IN MATERIALA PO MESSIH IN PANGAH (EJAVNOSTI 1987  
(NADALJEVANJE))

IV	V	VI	VII	VIII	IX	X	XI	XII	*KOE*	*ZAP*
									*VAR*	*ST*
25	6	17	9	106	19	6	17	46	92.0	52
12	11	20	18	11	13	14	11	26.0		53
549	467	672	762	399	492	547	440	473	21.0	54
31	24	15	14	-	-	-	5	1	84.0	55
20	42	78	10	21	13	7	4	26	72.0	56
126	142	116	105	98	110	142	97	109	23.0	57
1825	2451	2250	2621	2215	2320	1651	1689	2241	28.0	58
1	2	2	1	-	-	-	2	-	89.0	59
1093	1209	1092	926	854	883	972	1205	1017	15.0	60
218	206	254	202	205	214	202	257	263	15.0	61
155	133	114	119	101	133	119	106	102	15.0	62
278	259	237	242	203	220	227	223	332	16.0	62
2	4	6	4	3	1	1	1	2	81.0	64
320	294	235	213	232	339	229	231	244	15.0	65
72	65	72	59	61	62	60	71	72	15.0	66
202	175	195	147	162	162	151	132	147	16.0	67
19	16	18	15	15	15	14	18	20	18.0	68
-	-	1	-	1	2	2	1	2	45.0	69
323	315	307	626	348	279	276	215	246	32.0	70
50	49	78	287	35	44	31	9	111	26.0	71
313	288	192	294	251	211	193	168	129	28.0	72
11	5	2	32	-	-	-	-	210.0		73
-	-	-	-	-	-	1	1	-	-	74
6	4	2	9	3	6	6	8	10	41.0	75
142	138	126	143	135	128	119	105	123	10.0	76
131	98	136	124	104	127	75	84	105	20.0	77
580	550	585	498	471	595	502	511	533	11.0	78
254	262	320	222	263	311	266	256	222	22.0	79
-	4	2	-	2	1	1	-	47.0		80
6	8	6	8	5	8	6	1	14	42.0	81
9	6	11	3	5	8	216	1	1221	3.0	82
27	27	30	26	23	23	6	33	55	37.0	83
18	17	11	5	3	3	5	8	4	59.0	84
15	11	25	13	13	20	26	16	20	30.0	85
1	-	-	-	-	-	-	-	-	-	86
40	47	58	32	31	43	36	40	36	19.0	87
26	24	28	23	23	24	22	26	26	9.0	88
34	34	39	34	32	36	35	26	25	5.0	89
20	18	22	21	21	21	20	24	24	12.0	90
-	-	2	-	-	-	-	1	-	-	91
-	2	4	36	2	1	-	3	-	184.0	92
-	-	2	28	-	-	-	-	-	242.0	93
25	20	21	25	20	39	26	21	28	25.0	94
1	1	1	3	-	-	-	-	-	-	95
1240	716	682	415	493	494	527	482	491	71.0	96
107	31	46	36	26	25	27	27	24	78.0	97
-	-	-	-	-	-	-	-	-	-	98
115	195	78	80	74	61	73	69	92	41.0	99
2	2	1	2	3	2	2	2	1	27.0	100
1	2	1	1	2	2	3	2	2	35.0	101
7	6	6	18	2	2	-	1	4	71.0	102
2	3	1	7	-	-	-	-	-	76.0	103
4	11	4	2	2	2	4	5	4	60.0	104
2	2	3	4	2	4	3	3	3	99.0	105
1	1	1	1	-	-	-	1	-	-	106
2	3	2	2	-	1	1	3	2	32.0	107
13	18	11	11	12	11	8	10	5	32.0	108
1	-	1	1	2	1	-	-	-	-	109
30	26	29	25	26	29	33	26	34	13.0	110
1	1	1	-	2	1	2	1	1	45.0	111
374	392	329	350	280	305	340	319	212	14.0	112
-	1	-	-	-	-	1	-	-	-	113
1	1	-	-	1	-	-	-	-	55.0	114
193	172	146	78	90	99	111	54	99	55.0	115
30	28	28	18	-	22	26	26	28	17.0	116
232	218	156	84	81	85	120	116	117	37.0	117
-	-	-	-	-	1	-	-	-	-	118
347	313	202	68	140	175	287	174	126	41.0	119
208	207	215	61	116	116	162	164	266	39.0	120
54	9	9	29	15	12	8	12	10	72.0	121
188	153	144	90	129	182	152	151	162	23.0	122
62	84	76	91	85	147	143	80	87	29.0	123
123	173	167	131	169	212	199	153	116	24.0	124
147	125	69	39	23	91	92	120	152	39.0	125
28	-	7	9	-	-	-	18	36	111.0	126
57	40	59	23	29	41	105	67	39	50.0	127
-	-	-	21	2	1	10	-	-	187.0	128
2	2	2	1	2	2	1	2	3	32.0	129
109	55	140	90	62	130	126	135	221	42.0	130



25. PORABA SUROVIN IN MATERIALA PO MESCJIH IN PANDGAH DEJAVNOSTI 1987  
(NACALJEVANJE)

ZAP. ST.*	IME SUROVINE	*MERSKA ENOTA*	* SKUPAJ	* MESEČNO * * POPREČJE*	I	II	III
131	LUZENA PLOČEVINA		1260	105	37	106	132
132	POCINKANA PLOČ. IN TRAKOVI		66	7	-	1	3
133	LUZENA PLOČEVINA		500	42	65	78	71
134	ALUMINIJEVE ZLITINE		125	11	13	12	12
135	VALJ. TRAK. A. IN AL. ZLITIN		730	61	30	70	90
136	VLEČ. PR. IZ AL. IN ZLITIN		11	1	1	-	1
137	VLEČ. PR. IZ BAKRA IN B. ZLIT.		6	1	-	-	1
138	ULITKI IZ SIVE LITINE		8381	698	78	738	1267
139	ULITKI IZ TEMPRANE LITINE		77	6	-	-	-
140	ULITKI NEZELEZ. KOVIN IN ZL.		2482	207	6	304	4
141	PIGM. PREM. NA B. ALK. AM. VEZ		413	34	16	18	37
142	REDČILA		9	1	1	-	1
143	DRUGA PREMAZNA SREJSTVA		154	13	17	13	20
144	ZAGAN LES SM. JEL. BORNA		2	-	-	-	-
145	ZAGAN LES HRASTA		6	1	-	-	-
146	PALIČASTO IN KOTNO JEKLO		489	41	43	39	43
147	DEBELA PLOČEVINA		316	26	26	26	25
148	HLADNO VALJ. TR. VSEH DIM.		44	4	8	-	9
149	OD TEGA IZ UVOZA		36	3	8	-	8
150	HLADNO OBLIKOVANI PROFILI		101	8	9	7	7
151	CELOVITE CEVI		1015	85	91	84	91
152	V. LUŠČ. BRUS. PALIČ. JEKLO		141	12	11	14	11
153	ALUMINIJEVE ZLITINE		71	6	5	6	7
154	VLEČ. PR. IZ AL. IN AL. ZLITIN		89	7	7	8	7
155	VALJ. IZD. BAKRA IN BAKR. ZLITI		15	1	-	3	2
156	VLEČ. PR. IZ BAKRA IN B. ZLITIN		13	1	3	2	1
157	VALJ. VL. STISK. IZD. DR. NEZ. KOV		52700	4475	3500	3950	5750
158	ULITKI IZ SIVE LITINE DO 5KG		21	2	2	4	3
159	MODULIRANA LITINA		220	18	26	14	16
160	ULITKI NEZELEZ. KOVIN IN ZL.		7	1	1	-	-
161	DRUGA PREMAZNA SREJSTVA		5	-	1	-	-
162	DRUGI TEŽKI PROFILI		17	1	1	-	-
163	SPECIALNI PROFILI		10	1	1	1	1
164	SREDNJA PLOČEVINA		1228	102	80	44	58
165	HLADNO VALJ. PLOČEVINA VSA		33	3	3	2	3
166	HLADNO VALJ. TR. VSEH DIM.		305	25	27	36	20
167	HLADNO OBLIKOVANI PROFILI		483	40	25	42	42
168	VLEČ. PR. IZ AL. IN AL. ZLIT.		10	1	1	1	1
169	ULITKI IZ SIVE LITINE		9973	831	871	933	941
170	ULITKI NEZELEZ. KOVIN IN ZL.		16	1	1	2	2
171	LAHKI NOSILCI		1	-	-	-	-
172	DEBELA PLOČEVINA		9	1	-	-	-
173	SREDNJA PLOČEVINA		17	1	2	-	2
174	TOPLD VALJ. TANKA PLOČ.		16	1	1	-	1
175	HLADNO VALJ. PLOČEVINA VSA		5	-	-	1	1
176	HLADNO VALJ. TR. VSEH DIM.		27	2	1	1	3
177	V. LUŠČ. BRUS. PALIČ. JEKLO		1	-	-	-	-
178	ZVARJENE CEVI		2	-	-	-	-
179	HLADNO VALJ. PLOČEVINA VSA		11	1	-	1	3
180	OD TEGA IZ UVOZA		7	1	-	-	-
181	HLADNO VALJ. TR. VSEH DIM.		59	5	1	-	1
182	VALJ. IZD. BAKRA IN BAKR. ZLITI		65	5	3	12	-
183	OD TEGA IZ UVOZA		30	3	2	5	-
184	TELEKOMUNI. KABLI IN VODNIKI		28	2	1	2	2
185	POLIESTRI	T	632	53	52	63	61
186	OD TEGA IZ UVOZA	T	116	10	5	5	8
187	DRUGE UM. MASE IN SMOLE		117	10	4	4	10
188	OD TEGA IZ UVOZA		63	5	2	2	4
PROIZV. PROMETNIH SREDSTEV							
1	KREM. PES., SEP., PRANI IN OPL.		49	4	-	5	7
2	LIVARNIŠKI KOKS		762	64	77	72	68
3	SIVI GRODELJ	T	1210	101	80	100	120
4	DEBELA PLOČEVINA		124	10	3	4	6
5	TOPLD VALJ. TANKA PLOČ.	T	518	43	39	31	49
6	HLADNO VALJ. PLOČEVINA VSA	T	1034	86	73	55	98
7	OD TEGA IZ UVOZA	T	513	43	37	25	48
8	HLADNO VALJ. TR. VSEH DIM.		518	43	67	66	27
9	OD TEGA IZ UVOZA		40	3	6	3	3
10	CELOVITE CEVI	T	363	30	31	26	40
11	PATENTIRANA ŽICA		249	21	27	16	20
12	ZVARJENE CEVI	T	168	14	10	8	14
13	LUZENA PLOČEVINA	T	1572	131	95	132	152
14	OD TEGA IZ UVOZA	T	542	45	35	22	52
15	ALUMINIJEVE ZLITINE		1106	92	87	85	112
16	OD TEGA IZ UVOZA		43	4	3	1	4
17	VALJ. IZD. AL. IN AL. ZLITIN		19	2	1	-	3
18	VALJ. IZD. BAKRA IN BAKR. ZLITI		13	1	1	-	1



25. PURABA SUROVIN IN MATERIALA PO MESCIH IN PANGAH DEJAVNOSTI 1987  
(NADALJEVANJE)

IV	V	VI	VII	VIII	IX	X	XI	XII	*KDEF*	*ZAP*
									*VAR.*	*ST.*
140	163	88	60	110	117	119	86	102	21.0	131
48	-	2	15	-	2	11	-	2178.0		132
21	25	22	20	17	37	43	50	51	49.0	132
12	11	11	9	-	12	14	14	15	18.0	134
65	75	80	80	70	40	40	50	20	37.0	135
-	-	2	2	1	3	-	-	1	71.0	136
1	-	1	1	1	1	-	-	-	-	137
72	170	246	504	811	1982	253	427	1825	91.0	138
10	6	10	10	10	18	2	2	5	76.0	139
715	328	1	8	1	304	301	505	5111.0		140
41	61	38	41	53	26	30	20	32	39.0	141
1	1	2	-	-	1	-	1	1	-	142
16	14	10	13	14	4	7	15	11	32.0	143
-	-	-	-	-	-	2	-	-	-	144
-	-	-	-	-	-	5	1	-	114.0	145
35	36	38	34	38	40	41	45	57	14.0	146
26	21	24	29	22	23	31	29	34	14.0	147
3	3	7	1	2	3	4	1	2	63.0	148
2	2	6	1	2	2	3	-	2	79.0	149
7	8	7	1	18	6	6	9	16	54.0	150
75	76	80	69	73	78	82	95	121	16.0	151
8	10	10	8	10	12	14	16	16	22.0	152
5	5	6	6	6	7	7	5	6	12.0	153
11	7	6	5	9	6	7	8	8	22.0	154
2	2	2	2	-	-	1	1	-	84.0	155
2	2	-	-	1	-	-	2	-	77.0	156
5300	5900	3500	3100	4400	4900	5200	4500	3800	20.0	157
3	2	2	1	2	-	-	1	1	42.0	158
13	14	24	13	14	19	21	21	25	26.0	159
1	1	2	-	-	-	1	-	1	-	160
-	-	1	-	2	-	-	-	1	-	161
-	8	2	1	1	1	1	1	1202.0		162
1	-	1	-	1	1	1	1	1	-	163
90	92	205	36	74	163	139	118	129	47.0	164
2	2	3	4	3	3	2	3	1	24.0	165
32	15	16	11	26	26	24	39	31	33.0	166
59	47	41	30	38	36	45	39	39	20.0	167
1	1	-	1	-	1	1	1	1	-	168
846	946	897	644	649	870	948	650	778	14.0	169
1	3	1	1	1	1	1	1	1	71.0	170
-	-	-	1	-	-	-	-	-	-	171
-	-	2	1	1	-	1	1	3	63.0	172
1	1	2	1	2	1	3	1	1	77.0	173
-	2	1	-	1	1	4	2	3110.0		174
1	1	1	-	-	-	-	-	-	-	175
2	2	3	3	5	4	2	1	-	61.0	176
-	-	-	1	-	-	-	-	-	-	177
-	1	-	1	-	-	-	-	-	-	178
4	1	-	1	-	-	-	1	-	100.0	179
4	1	-	1	-	-	-	1	-	84.0	180
13	13	6	1	-	2	11	10	1	94.0	181
15	-	8	8	1	5	3	7	3	81.0	182
8	-	6	3	-	4	-	1	1	67.0	183
7	2	1	3	1	1	2	3	2	81.0	184
36	56	55	44	59	59	36	84	27	27.0	185
9	12	12	8	7	9	9	14	18	36.0	186
12	11	12	11	9	12	10	15	7	32.0	187
6	6	6	5	5	7	4	9	7	39.0	188
3	6	5	5	5	-	4	7	2	40.0	1
61	67	40	47	72	76	67	52	61	17.0	2
125	130	70	90	110	100	100	100	85	17.0	3
25	10	5	10	20	10	7	2	19	69.0	4
53	48	59	42	49	42	58	10	36	30.0	5
110	105	122	86	101	81	109	24	69	31.0	6
56	50	60	44	51	41	55	12	34	31.0	7
26	45	42	35	45	40	68	20	27	35.0	8
2	4	2	2	3	3	6	1	3	47.0	9
29	34	25	27	32	48	24	24	22	24.0	10
17	22	29	1	15	20	25	25	22	39.0	11
14	13	15	17	15	17	16	18	11	21.0	12
133	139	127	167	147	112	268	27	61	42.0	13
56	68	65	38	48	42	48	17	39	31.0	14
117	50	25	148	94	88	119	86	95	33.0	15
4	1	-	6	4	3	5	9	3	51.0	16
3	2	1	2	1	2	1	2	1	25.0	17
1	2	1	1	1	1	1	2	1	32.0	18



25. PORABA SUROVIN IN MATERIALA PO MESCIH IN PANOGAH DEJAVNOSTI 1987  
 (NADALJEVANJE)

ZAP. ST.	IME SUROVINE	* MERSKA ENOTA *	* SKUPAJ *	* MESCNO POPREČJE *	I	II	III
19	VALJ.VL.STISK.PR.SVINCA INZL	T	8	1	1	-	1
20	KREMENCV PESEK, SUROVI		290	49	41	56	56
21	DRUGE RUDE NEKOVIN	T	120	11	11	8	11
22	ULITKI IZ SIVE LITINE	T	44	4	3	6	9
23	ULITKI NEZELEZ.KOVIN IN ZL.	T	198	17	5	4	6
24	STARA LITINA	T	1822	152	115	170	170
25	DRUGA PREAMAZNA SREDSTVA	T	46	4	2	3	3
26	SREDNJA PLOČEVINA		212	18	20	29	41
27	PALICASTO IN KOTNO JEKLO		8	1	1	1	2
28	SREDNJA PLOČEVINA		19	2	1	2	1
29	TOPLO VALJ.TANKA PLOČ.		16	1	2	1	-
30	CELOVITE CEVI		1	-	-	-	-
31	DRUGA PREAMAZNA SREDSTVA		13	1	1	-	4
32	JEKLENI ULITKI		107	9	16	2	9
33	BEELA PLOČEVINA		28	3	1	6	6
34	SREDNJA PLOČEVINA		1244	104	142	119	175
35	CELOVITE CEVI		18	2	1	2	-
36	V.LUŠC.BRUŠ.PALIC.JEKLO		85	7	5	8	12
37	ZVARJENE CEVI		112	9	20	10	12
38	POCINKANA PLOČ.IN TRAKOVI		297	25	24	18	22
39	ULITKI IZ SIVE LITINE		129	12	9	10	10
40	MODULIRANA LITINA		75	5	7	8	6
41	DRUGA PREAMAZNA SREDSTVA		19	2	2	1	2
42	ZAGAN LES SM.JEL.BORA		528	44	26	133	82
43	DRUGA PREAMAZNA SREDSTVA		231	19	19	12	15
44	OD TEGA IZ UVOZA		26	2	3	1	2
45	ZAGAN LES ISLAVCEV		250	21	3	1	12
46	JEKLENI ULITKI		22	2	-	3	-
47	TEŽKI NOSILCI		456	38	44	20	40
48	DRUGI TEŽKI PROFILI		327	27	15	58	32
49	PALICASTO IN KOTNO JEKLO		219	18	33	19	10
50	LAHKI NOSILCI		14	1	1	2	-
51	BEELA PLOČEVINA		177	15	16	25	8
52	SREDNJA PLOČEVINA		4048	337	272	513	355
53	TOPLO VALJ.TANKA PLOČ.		14	1	-	1	1
54	HLAGNO VALJ.PLOČEVINA VSA		320	27	41	25	30
55	HLAGNO VALJ.TR.VSEH DIM.		196	16	15	20	17
56	VALJANE BANGAZE IN KOLESA		1161	97	60	86	79
57	CELOVITE CEVI		30	2	2	1	2
58	V.LUŠC.BRUŠ.PALIC.JEKLO		312	26	85	58	15
59	ZVARJENE CEVI		13	1	-	2	1
60	LUZENA PLOČEVINA		64	5	8	-	5
61	POCINKANA PLOČ.IN TRAKOVI		4	-	-	1	-
62	ELEKTROLITNI BAKER		10	1	1	1	-
63	VLEC.PR.IZ AL.IN ZLITIN		55	5	1	4	3
64	VALJ.VL.STISK.IZG.DR.NE2.KOV		1000	83	-	1000	-
65	ULITKI IZ SIVE LITINE		2757	230	156	198	228
66	ULITKI NEZELEZ.KOVIN IN ZL.		54	5	13	2	5
67	KOV.VARIL.ELEKTRODE.GOLE		17	1	1	2	2
68	KOV.VARIL.ELEKTRODE.OPL.		3	-	-	-	1
69	DRUGA PREAMAZNA SREDSTVA		435	36	42	38	33
70	ZAGAN LES SM.JEL.BORA		2306	276	261	190	207
71	ZAGAN LES HRASTA		644	54	8	114	79
72	JEKLENI ULITKI		1415	118	112	119	120
73	OD TEGA IZ UVOZA		13	1	2	1	-
74	TEŽKI NOSILCI		924	77	81	61	55
75	DRUGI TEŽKI PROFILI		1185	99	74	72	94
76	OD TEGA IZ UVOZA		18	2	-	3	1
77	TOP.VAL.TR.ZA DR.NAD 500		1262	105	109	158	58
78	OD TEGA IZ UVOZA		52	44	12	82	10
79	TOP.VAL.TR.ZA DR.POD 500		5886	491	479	452	492
80	PALICASTO IN KOTNO JEKLO		1120	93	86	72	90
81	LAHKI NOSILCI		554	46	67	55	102
82	SPECIALNI PROFILI		1275	106	104	101	100
83	OD TEGA IZ UVOZA		241	20	12	11	10
84	BEELA PLOČEVINA		4575	381	324	384	446
85	SREDNJA PLOČEVINA		5522	461	408	476	509
86	OD TEGA IZ UVOZA		222	19	17	14	13
87	TOPLO VALJ.TANKA PLOČ.		872	73	70	59	67
88	HLAGNO VALJ.PLOČEVINA VSA		18869	1572	1099	1755	2057
89	OD TEGA IZ UVOZA		9833	819	444	917	1071
90	HLAGNO VALJ.TR.VSEH DIM.		9783	815	1059	1664	821
91	OD TEGA IZ UVOZA		4654	388	461	1155	386
92	HLAGNO CALIKOVANI PROFILI		598	50	24	22	118
93	CELOVITE CEVI		1724	145	117	112	189
94	OD TEGA IZ UVOZA		243	22	12	15	31
95	V.LUŠC.BRUŠ.PALIC.JEKLO		2505	209	189	217	265
96	OD TEGA IZ UVOZA		180	15	11	6	13
97	PATENTIRANA ZICA		653	54	44	43	60



25. PORABA SUKOVIN IN MATERIALA PO MESCIH IN PANGAH DEJAVNOSTI 1987  
(NADALJEVANJE)

IV	V	VI	VII	VIII	IX	X	XI	XII	*KDEF*	*ZAP*	*VAR.*	*ST.*
2	1	-	1	-	1	-	1	-	-	-	19	
51	27	30	27	66	79	27	19	89	42.0	20		
12	10	7	10	14	11	12	13	11	17.0	21		
5	-	3	-	-	-	8	6	1	65.0	22		
6	4	17	7	14	43	25	22	25	79.0	23		
166	155	125	120	152	160	160	160	170	13.0	24		
2	4	2	7	4	5	6	3	4	36.0	25		
-	25	20	40	5	-	3	4	5	76.0	26		
-	-	1	1	-	1	-	-	1	-	27		
1	-	2	2	2	2	2	2	2	22.0	28		
1	-	1	1	-	1	1	5	3	136.0	29		
-	-	1	-	-	-	-	-	-	-	30		
1	2	1	2	-	-	-	1	1	95.0	31		
8	9	10	9	4	15	10	5	9	41.0	32		
2	3	3	5	3	5	1	2	-	57.0	33		
122	120	113	93	55	44	78	68	115	35.0	34		
2	-	1	4	2	2	2	-	1	39.0	35		
9	8	18	3	2	4	4	4	6	62.0	36		
-	21	-	1	6	11	9	13	9	61.0	37		
21	99	29	34	4	14	14	10	8	96.0	38		
11	13	24	17	4	15	14	5	7	44.0	39		
5	7	7	7	2	2	7	2	5	42.0	40		
1	3	2	1	1	1	2	1	2	35.0	41		
46	1	77	45	59	12	12	2	32	85.0	42		
16	26	15	18	22	35	18	20	14	31.0	43		
2	1	1	3	3	5	2	1	2	57.0	44		
12	35	42	21	24	11	37	7	45	71.0	45		
-	3	-	-	2	4	4	2	4	52.0	46		
60	45	56	19	10	24	31	57	50	42.0	47		
19	17	34	19	30	25	25	23	20	42.0	48		
18	17	15	29	15	16	15	10	12	35.0	49		
1	1	2	1	1	-	1	2	2	71.0	50		
25	11	19	10	25	10	10	15	3	47.0	51		
317	202	343	386	383	367	326	309	275	22.0	52		
2	-	3	-	2	1	1	2	1	71.0	53		
23	20	22	33	19	28	17	28	34	25.0	54		
13	14	15	17	17	18	15	16	19	12.0	55		
167	115	175	59	100	100	65	55	80	38.0	56		
2	2	2	1	2	3	4	2	5	41.0	57		
26	25	10	13	17	22	16	13	12	83.0	58		
1	-	-	-	3	1	3	1	1	84.0	59		
5	9	16	-	1	5	5	8	2	77.0	60		
-	1	-	-	1	1	-	-	-	-	61		
1	1	1	1	1	1	-	1	1	-	62		
5	8	11	5	4	5	4	2	3	52.0	63		
-	-	-	-	-	-	-	-	-	319.0	64		
209	174	221	195	256	241	274	313	262	17.0	65		
3	2	4	10	1	1	4	6	3	71.0	66		
1	2	2	2	1	1	1	2	-	71.0	67		
-	-	-	1	-	-	-	-	-	-	68		
35	41	39	35	33	42	31	24	31	11.0	69		
276	336	213	320	322	402	165	384	229	27.0	70		
57	28	112	14	80	64	44	28	16	65.0	71		
120	129	109	124	108	110	108	126	119	7.0	72		
2	2	2	1	1	2	-	-	-	63.0	73		
53	47	101	88	113	103	76	70	76	26.0	74		
94	101	104	102	149	112	94	97	91	19.0	75		
-	-	3	1	1	2	3	2	2	35.0	76		
101	43	134	75	133	242	104	43	62	52.0	77		
44	10	68	19	65	131	65	12	14	64.0	78		
447	567	515	443	488	522	442	564	475	9.0	79		
98	68	94	79	96	117	105	102	92	12.0	80		
47	22	26	11	32	28	49	89	25	58.0	81		
93	98	120	101	129	119	102	102	106	10.0	82		
11	9	23	16	40	36	24	24	25	50.0	83		
329	453	426	422	315	323	355	394	394	12.0	84		
481	365	543	457	495	688	427	345	238	20.0	85		
13	10	31	22	19	18	22	19	22	29.0	86		
62	64	102	84	78	75	72	56	73	15.0	87		
1984	1822	1484	1358	1095	1292	1560	1521	1821	20.0	88		
1112	832	870	627	759	421	932	855	1293	32.0	89		
740	755	761	605	657	527	829	794	561	36.0	90		
262	426	232	207	247	110	503	214	251	66.0	91		
59	93	66	86	5	14	21	35	50	69.0	92		
139	104	187	152	142	138	131	148	175	18.0	93		
29	17	19	18	25	24	25	22	26	25.0	94		
223	226	228	175	174	192	224	206	186	12.0	95		
15	19	25	15	26	17	8	18	7	41.0	96		
54	58	66	64	50	65	45	56	48	15.0	97		



25. PORABA SUROVIN IN MATERIALA PO MESCIH IN PANDGAH DEJAVNOSTI 1987  
 (NADALJEVANJE)

ZAP* ST.*	IME SUROVINE	* MERSKA	* ENOTA*	* SKUPAJ	* MESEČNO POPREČJE*	* I	* II	* III	* *
98	NAVADNA IN KAKOV.ZICA			217	16	12	4	12	
99	ZVARJENE CEVI			1439	120	93	119	146	
100	OD TEGA IZ UVOZA			154	13	8	11	22	
101	LUŽENA PLOČEVINA			205	17	20	31	23	
102	OD TEGA IZ UVOZA			62	5	-	15	8	
103	POCINKANA PLOČ. IN TRAKOVI			160	13	15	17	40	
104	OD TEGA IZ UVOZA			74	6	4	6	29	
105	ALUMINIJEVE ZLITINE			562	47	41	35	41	
106	OD TEGA IZ UVOZA			28	2	1	2	2	
107	VALJ. TRAK. AL. IN AL. ZLITIN			831	69	28	113	72	
108	OD TEGA IZ UVOZA			225	19	20	29	16	
109	VALJ. IZD. AL. IN AL. ZLITIN			827	69	62	59	59	
110	VLEČ. PR. IZ AL. IN AL. ZLIT.			799	67	53	72	68	
111	VALJ. TRAK. BAKRA IN BAKR. ZL.			1	-	-	-	-	
112	VLEČ. PR. IZ BAKRA IN B. ZLIT.			1	-	-	-	-	
113	VALJ. VL. STISK. PR. CINKA IN ZL			812	68	66	71	128	
114	VALJ. VL. STISK. IZD. DR. NEŽ. KOV			29352	2446	4156	3200	2420	
115	ULITKI IZ SIVE LITINE			3197	266	240	250	287	
116	NODULIRANA LITINA			318	27	23	21	19	
117	ULITKI NEŽELEZ. KOVIN IN ZL.			1075	90	71	82	99	
118	KOV. VARIL. ELEKTRODE, GOLE			37	3	4	4	5	
119	KOV. VARIL. ELEKTRODE, OPL.			14	1	-	1	3	
120	ENERG. VODNIKI ZA AVTOM. IN LE			93	8	8	7	10	
121	STORITVE			8	1	-	-	-	
122	POLIURETANSKE PENE, MEH., TRDE			567	47	27	45	62	
123	OD TEGA IZ UVOZA			17	1	2	3	3	
124	PIGM. PREM. NA BAZI RAST. OLVJ			764	64	9	18	13	
125	PIGM. PREM. NA B. ALK. AM. VEZ			1158	97	84	113	99	
126	OD TEGA IZ UVOZA			336	28	12	24	23	
127	KITI			16	-	-	1	2	
128	TESNILNE MASE			439	37	30	36	55	
129	OD TEGA IZ UVOZA			438	37	30	36	54	
130	REDČILA			127	11	11	17	11	
131	OD TEGA IZ UVOZA			8	1	2	3	-	
132	DRUGA PREMAZNA SREDSTVA			857	71	97	78	64	
133	OD TEGA IZ UVOZA			150	13	13	19	6	
134	ZAGAN LES SM. JEL. BORA			271	23	23	23	26	
135	POLIPROPILEN	T		73	6	-	4	2	
136	POLIAKRILATI	T		508	42	40	35	61	
137	OD TEGA IZ UVOZA	T		497	41	40	35	61	
138	POLIAMIDI			112	9	-	6	3	
139	STORITVE			41	3	-	-	-	
140	NEPIG. PR. NA BAZI SINT. VEZ			4	-	1	1	-	
141	SINT. LEPILA			14	1	1	1	1	
142	ZAGAN LES SM., JEL., BORA			60	5	6	8	8	
143	ZAGAN LES TROP. VRST LESA	M3		195	16	13	22	18	
144	NEOPLEMITENE VEZANE PLOŠČE	M3		23	-	-	-	8	
145	OPLEM. VEZANE, PANELE, LESONIT	TIS.M2		83	7	-	1	12	
146	DEKORATIVNE BOMBAZNE TKANINE	TIS.M2		219	18	18	19	17	
147	DRUGE BOMBAZNE TKANINE	TIS.M2		62	5	3	8	8	
148	TKANINE IZ SINTETIČNEGA FILA	TIS.M2		36	3	4	3	5	
149	BOMBAZNE TKANINE			42	4	-	-	-	
LADJEDELNIŠTVO									
1	TEŽKO KOTNO JEKLO			52	4	27	3	7	
2	DRUGI TEŽKI PROFILI			51	4	30	2	5	
3	PALICAŠTO IN KOTNO JEKLO			28	2	11	-	-	
4	SPECIÁLNI PROFILI			36	3	23	-	-	
5	LADIJSKA PLOČEVINA	T		861	72	636	6	10	
6	TOPLD VALJ. TANKA PLOČ.			770	64	503	1	12	
7	HLADNO VALJ. PLOČEVINA VSA			113	9	60	-	3	
8	CELOVITE CEVI			94	8	31	11	3	
9	ZVARJENE CEVI			149	12	22	-	-	
10	ENERGETSKI KABLI			15	1	6	1	2	
11	PREM. SR. ZA LADJEDELNIŠTVO	T		60	5	36	-	4	
12	REDČILA			7	1	5	-	1	
13	ZAGAN LES SM. JEL. BORA			160	13	90	2	8	
14	ZAGAN LES HRASTA			21	2	17	3	-	
PROIZV. ELEKTR. STROJ., APAR.									
1	ZEM. PLIN, PDR. V KO	TIS.M3		539	45	45	48	51	
2	VALJ. IZD. BAKRA IN BAKR. ZLITI	T		727	61	40	50	55	
3	GLINICA SPECIÁLNA			32	3	3	2	2	
4	KREMENOV PESEK, SUROV			21	2	2	2	1	
5	DRUGE RUDE NEKOVIN			35	3	3	3	3	
6	STARO ŽELEZO			4617	385	297	421	434	
7	PALICAŠTO IN KOTNO JEKLO			62	5	4	4	6	



25. POKABA SUKOVIN IN MATERIALA PO MESCIH IN PANDGAH DEJAVNOSTI 1987  
(NADALJEVANJE)

IV	V	VI	VII	VIII	IX	X	XI	XII	*KOE*	*ZAP*
									*VAR.	*ST.*
5	4	2	3	155	2	7	4	6220.0	96	
132	145	116	112	101	140	87	149	98 18.0	99	
17	12	12	11	10	16	12	11	10 28.0	100	
27	10	23	22	4	23	6	12	3 53.0	101	
6	-	10	14	-	9	-	-	- 88.0	102	
16	18	10	8	4	18	4	7	3 75.0	103	
6	9	-	3	-	13	-	4	- 118.0	104	
44	20	50	48	68	71	46	43	45 24.0	105	
9	1	2	-	-	8	2	1	- 125.0	106	
100	35	61	56	39	105	45	80	77 40.0	107	
20	11	20	19	6	30	13	18	21 34.0	108	
55	61	75	63	109	89	75	56	64 22.0	109	
64	68	67	60	74	86	58	61	68 12.0	110	
1	-	-	-	-	-	-	-	-	111	
-	-	-	-	-	1	-	-	-	112	
92	125	3	4	3	122	62	71	64 64.0	113	
3220	2386	2115	1050	2310	2721	1484	2080	2210 32.0	114	
282	255	280	277	255	267	276	281	246 6.0	115	
20	17	45	32	27	25	32	26	31 27.0	116	
82	90	89	90	105	98	80	82	101 11.0	117	
5	2	4	2	2	2	2	2	2 39.0	118	
2	-	4	1	1	-	1	-	1105.0	119	
5	7	9	8	6	11	8	8	6 21.0	120	
-	-	-	-	-	5	2	-	1118.0	121	
55	27	73	46	18	69	34	52	58 36.0	122	
2	1	1	3	-	-	-	1	1105.0	123	
17	19	25	17	14	30	16	416	170179.0	124	
162	101	99	76	89	123	91	86	95 13.0	125	
32	38	19	15	27	43	32	23	28 32.0	126	
3	2	1	2	-	-	1	-	3105.0	127	
20	49	44	38	17	42	29	30	38 27.0	128	
30	49	44	28	17	43	29	30	38 26.0	129	
8	12	9	7	12	15	8	7	9 28.0	130	
-	-	-	-	1	-	1	-	1 63.0	131	
90	72	62	62	37	66	111	52	66 27.0	132	
11	17	16	13	10	13	15	9	8 29.0	133	
21	16	33	24	22	20	23	18	22 18.0	134	
8	16	1	1	12	11	5	4	3 77.0	135	
43	69	40	29	26	36	47	45	27 28.0	136	
43	66	39	29	26	36	38	45	37 28.0	137	
14	25	1	1	20	15	7	8	12 80.0	138	
-	-	-	-	-	32	4	2	2289.0	139	
-	1	-	1	-	-	-	-	-	140	
1	2	1	1	-	1	1	-	4 89.0	141	
3	-	12	12	-	-	4	4	3 65.0	142	
16	18	21	22	7	15	20	10	13 29.0	143	
-	4	-	-	1	3	3	3	1 96.0	144	
8	4	7	7	7	9	11	9	8 40.0	145	
9	16	22	21	-	39	15	23	18 39.0	146	
1	5	4	4	7	11	3	6	2 56.0	147	
2	2	2	1	2	7	2	2	3 53.0	148	
-	-	-	-	-	29	1	1	1255.0	149	
3	-	3	1	2	5	1	-	- 171.0	1	
4	-	-	1	-	1	7	-	1192.0	2	
1	-	-	-	1	1	5	3	6151.0	3	
2	2	1	1	-	2	1	2	2196.0	4	
5	89	10	6	27	26	28	9	9238.0	5	
4	100	28	16	28	24	26	17	1210.0	6	
3	22	14	1	3	3	1	1	1182.0	7	
2	27	3	5	8	2	1	1	- 121.0	8	
-	3	1	2	1	1	1	3	1188.0	9	
3	-	-	-	-	-	1	1	1158.0	10	
5	-	4	-	6	2	2	-	1182.0	11	
1	-	-	-	-	-	-	-	- 114.0	12	
5	-	-	-	6	18	5	12	14176.0	13	
-	-	-	-	-	-	1	-	- 217.0	14	
45	48	45	41	40	45	46	40	45 7.0	1	
55	60	60	60	40	30	80	36	161 54.0	2	
4	4	4	3	2	1	2	3	2 23.0	3	
2	2	2	2	1	2	1	2	2 22.0	4	
2	3	3	2	4	3	3	3	3 15.0	5	
428	353	277	223	304	400	442	428	289 16.0	6	
6	4	5	3	5	7	7	5	5 24.0	7	



25. PRERAH SUROVIN IN MATERIALA PO MESCIH IN PANDGAH DEJAVNOSTI 1987  
 (NAPOLJEVANJE)

ZAP. št.	IME SUROVINE	MERSKA ENOTA	SKUPAJ	MESEČNO POPREČJE	I	II	III
9	DEBELA PLOČEVINA		46	4	2	2	3
10	HLADNO VALJ. PLOČEVINA VSA	T	123	10	10	16	17
11	HLADNO VALJ. TR. VSEH DIM.		78	7	13	10	7
12	PODTEGA IZ UVOZA		4	-	3	1	-
13	PATENTIRANA ŽICA		19	2	-	1	1
14	LUZNA PLOČEVINA	T	12	1	1	2	1
15	ALUMINIJEVE ZLITINE		28	2	1	1	2
16	VALJ. TRAK. AL. IN AL. ZLITIN		26	2	1	1	2
17	VLEC. PR. IZ AL. IN ZLITIN	T	321	27	24	14	34
18	VALJ. IZD. BAKRA IN BAKR. ZLITI		98	8	9	8	11
19	PODTEGA IZ UVOZA		27	2	1	2	4
20	VLEC. PR. IZ BAKRA IN ZLITIN	T	27	2	1	1	3
21	ULITKI IZ SIVE LITINE	T	238	20	26	29	22
22	ULITKI NEZELEZ. KOVIN IN ZL.	T	12	1	1	1	1
23	DRUGA PREGAZNA SREDSTVA	T	26	2	4	2	3
24	ZAGAN LES SM. JEL. BORA	M3	252	21	18	16	16
25	VLOZEK ST. ZEL. IZ JEKLA		264	22	20	33	25
26	SPECIALNI PROFILI		176	15	32	61	30
27	HLADNO VALJ. PLOČEVINA VSA		244	20	-	-	-
28	VALJ. IZD. AL. IN AL. ZLITIN		45	4	-	-	-
29	VLEC. PR. IZ AL. IN AL. ZLITIN		126	11	8	15	12
30	NEPIGH. PREM. NA BAZI SINT. VEZ		55	5	9	8	12
31	PIGH. PREM. NA B. ALK. AM. VEZ		32	3	-	-	-
32	TOP. VAL. TR. ZA DR. POD 500		26	2	1	2	2
33	DEBELA PLOČEVINA		3	-	1	1	-
34	SREDNJA PLOČEVINA		20	2	3	-	-
35	TOPLO VALJ. TANKA PLOČ.		167	14	17	17	17
36	HLADNO VALJ. PLOČEVINA VSA		24	2	-	2	1
37	HLADNO VALJ. TR. VSEH DIM.		14276	1198	1018	1120	1369
38	PODTEGA IZ UVOZA		2875	240	202	224	274
39	CELOVITE CEVI		37	3	5	5	6
40	V. LUSC. BRUS. PALIC. JEKLO		10	1	1	2	1
41	VALJ. IZD. AL. IN AL. ZLITIN		16	1	2	3	3
42	DRUGA PREGAZNA SREDSTVA		1	-	-	-	-
43	TEZKI NOSILCI		229	19	12	39	24
44	SPECIALNI PROFILI		57	5	10	20	8
45	SREDNJA PLOČEVINA		2	-	2	-	-
46	HLADNO VALJ. PLOČEVINA VSA		44	4	-	9	5
47	V. LUSC. BRUS. PALIC. JEKLO		5	-	-	-	-
48	ZVARJENE CEVI		47	4	-	9	6
49	ALUMINIJEVE ZLITINE		181	15	56	45	43
50	VLEC. PR. IZ AL. IN ZLITIN		15	1	5	2	2
51	VLEC. PR. IZ BAKRA IN ZLITIN		146	12	4	5	7
52	ULITKI IZ SIVE LITINE		55	45	26	48	52
53	PODTEGA IZ UVOZA		15	1	1	2	2
54	ULITKI NEZELEZ. KOVIN IN ZL.		47	4	4	6	6
55	NEPIGH. PREM. NA BAZI SINT. VEZ		14	1	3	4	2
56	PIGH. PREM. NA B. ALK. AM. VEZ		3	-	-	-	-
57	ZAGAN LES HRASTA		147	12	8	25	17
58	PALICASTO IN KOTNO JEKLO		12	1	2	-	1
59	SREDNJA PLOČEVINA		62	5	5	1	10
60	CELOVITE CEVI		5	-	1	1	-
61	V. LUSC. BRUS. PALIC. JEKLO		52	4	4	2	19
62	ALUMINIJEVE ZLITINE		129	12	40	32	47
63	VALJ. IZD. AL. IN AL. ZLITIN		2	-	-	-	-
64	DRUGE UM. MASE IN SM.		11	1	1	-	2
65	EMAJ. IN GLAZ. ZA KERAM. IN KOV		5	-	-	-	1
66	DRUGI TEZKI PROFILI		417	35	33	31	32
67	TOP. VAL. TR. ZA DR. POD 500		196	16	20	15	18
68	PALICASTO IN KOTNO JEKLO		426	36	22	34	57
69	LAHKI NOSILCI		33	3	1	1	1
70	SPECIALNI PROFILI		263	22	40	25	10
71	DEBELA PLOČEVINA		985	82	92	68	113
72	SREDNJA PLOČEVINA		89	7	2	17	17
73	TOPLO VALJ. TANKA PLOČ.		63	5	4	2	7
74	HLADNO VALJ. PLOČ. IN TRAKOVI	T	8724	728	800	578	959
75	PODTEGA IZ UVOZA	T	3575	298	223	226	402
76	HLADNO VALJ. PLOČEVINA VSA		1019	85	178	116	68
77	PODTEGA IZ UVOZA		51	4	2	1	1
78	HLADNO VALJ. TR. VSEH DIM.		961	80	40	132	88
79	PODTEGA IZ UVOZA		224	19	20	21	20
80	HLADNO OBLIKOVANI PROFILI		229	19	3	7	34
81	PODTEGA IZ UVOZA		32	3	-	-	-
82	V. LUSC. BRUS. PALIC. JEKLO		572	48	52	49	44
83	PODTEGA IZ UVOZA		38	3	2	-	-
84	NAVADNA IN KAKOV. ŽICA		37	3	2	5	6
85	PODTEGA IZ UVOZA		19	2	1	3	2
86	PODINKANA ŽICA		11	1	1	1	1

25. PORABA SUKOVIN IN MATERIALA PO MESCih IN PANDGAH DEJAVNOSTI 1987  
(NADALJEVANJE)

IV	V	VI	VII	VIII	IX	X	XI	XII	*KDEF*	ZAP*	
									*VAR.*	*CT.*	
3	1	2	2	3	4	3	2	4	50.0	8	
3	3	3	2	5	7	4	6	5	38.0	9	
14	5	10	5	10	11	11	7	7	38.0	10	
6	7	6	4	5	6	4	5	5	26.0	11	
-	-	-	-	-	-	-	-	-	-	12	
2	2	2	2	1	1	2	3	2	32.0	13	
1	2	1	1	-	1	1	1	-	32.0	14	
3	2	3	2	2	4	3	2	2	45.0	15	
4	3	2	2	1	2	1	4	3	52.0	16	
38	50	30	17	15	31	23	17	23	29	38.0	17
12	15	12	5	6	5	5	5	4	45.0	18	
3	5	2	1	2	2	2	2	1	59.0	19	
2	3	2	1	2	3	3	3	3	42.0	20	
16	21	17	19	19	16	21	23	9	25.0	21	
1	1	1	1	1	1	1	1	1	-	22	
4	3	2	1	3	4	3	3	4	30.0	23	
21	23	24	20	21	26	21	24	20	18.0	24	
24	21	21	14	16	25	22	23	20	21.0	25	
33	12	6	-	-	-	-	-	-	106.0	26	
-	-	-	46	24	41	43	47	43	78.0	27	
-	-	-	6	-	1	1	21	16	154.0	28	
9	8	8	44	-	11	8	2	1	96.0	29	
8	5	10	-	-	-	-	-	-	62.0	30	
-	-	-	22	4	3	1	1	1	1186.0	31	
2	4	2	2	2	2	4	2	1	45.0	32	
-	-	-	-	-	-	-	-	1	-	33	
4	6	-	-	-	5	1	-	-	81.0	34	
16	20	10	15	12	27	5	1	11	38.0	35	
1	1	3	2	2	3	4	3	2	45.0	36	
1322	1210	1296	717	1002	1322	1471	1312	1217	16.0	37	
264	242	260	143	200	265	294	262	244	16.0	38	
6	5	1	2	1	1	2	4	1	67.0	39	
-	-	-	2	1	-	2	-	1	45.0	40	
3	-	1	2	1	-	-	-	-	1105.0	41	
1	-	-	-	-	-	-	-	-	-	42	
13	28	23	10	35	13	22	4	5	57.0	43	
10	3	6	-	-	-	-	-	-	93.0	44	
-	-	-	-	-	-	-	-	-	-	45	
5	3	3	3	2	3	4	3	4	43.0	46	
-	-	-	2	1	1	1	-	-	-	47	
5	3	4	2	3	4	4	3	4	43.0	48	
8	4	8	8	6	1	-	1	-	1126.0	49	
1	1	4	-	-	-	-	-	-	148.0	50	
23	9	23	18	17	9	-	17	14	53.0	51	
44	54	34	29	26	53	40	76	42	29.0	52	
-	2	1	2	-	2	2	1	1	71.0	53	
4	2	3	2	3	4	3	6	4	34.0	54	
-	-	-	-	-	-	-	-	-	114.0	55	
-	-	-	1	-	1	-	-	1	-	56	
17	8	14	15	12	10	3	7	11	47.0	57	
1	1	1	1	1	-	5	-	-	118.0	58	
1	3	5	1	10	17	3	5	1	94.0	59	
2	1	-	-	-	-	-	-	-	-	60	
5	4	5	2	1	3	3	-	-	4112.0	61	
4	4	4	2	3	1	-	-	-	1132.0	62	
-	-	-	1	-	-	1	-	-	-	63	
1	1	1	1	2	-	-	1	1	32.0	64	
-	-	1	-	-	1	-	1	1	-	65	
48	55	53	26	28	28	39	25	19	32.0	66	
16	20	15	12	14	12	20	18	20	17.0	67	
25	24	21	22	47	26	87	27	37	52.0	68	
2	3	4	2	3	4	4	3	4	39.0	69	
18	20	22	12	16	31	31	15	23	38.0	70	
81	93	102	76	66	79	87	83	45	21.0	71	
9	4	7	4	4	7	6	8	4	67.0	72	
6	6	6	5	4	5	5	7	6	28.0	73	
1166	584	695	727	537	577	716	671	524	26.0	74	
493	274	236	365	252	197	228	201	275	29.0	75	
84	91	89	51	92	58	68	62	42	40.0	76	
11	-	11	7	6	-	5	5	2	85.0	77	
320	44	92	58	35	35	19	40	58	98.0	78	
22	20	20	20	20	20	-	20	21	7.0	79	
43	7	11	7	48	22	8	24	15	77.0	80	
-	2	-	-	14	15	1	-	-	158.0	81	
99	20	78	39	24	56	43	33	25	44.0	82	
-	-	-	-	-	4	7	14	10	131.0	83	
4	5	4	2	3	4	-	-	-	42.0	84	
1	3	2	1	1	4	-	-	-	42.0	85	
1	1	1	1	1	1	-	1	1	-	86	



25. PORABA SUROVIN IN MATERIALA PO MESCIH IN PANGAH LEJAVNOSTI 1987  
(NADALJEVANJE)

ZAP. ST.*	IME SUROVINE	*MERSKA ENOTA*	* SKUPAJ	* MESEČNC * * POPREČJE*	I	II	III
87	ZVARJENE CEVI		7	1	-	-	-
88	LUŽENA PLOČEVINA		209	17	21	15	19
89	OD TEGA IZ UVOZA		24	2	-	-	-
90	PCCINKANA PLOČ.IN TRAKOVI		323	28	29	31	23
91	SV.ZL.IZ SUR.SV.IZ PR.SJR.		4	-	-	1	-
92	ALUMINIJ V INGOTIH		123	10	13	1	42
93	ALUMINIJEVE ZLITINE		385	32	12	13	20
94	KOSITER		427	36	39	22	58
95	RAFINIRANO SREBRO		517	43	62	40	68
96	VALJ.TR.AL.IN ZLITIN	T	237	20	16	17	10
97	VALJ.AL.FOLIJE	T	14	1	1	2	-
98	VALJ.IZD.AL.IN AL.ZLITIN		128	11	7	9	10
99	VLEC.PR.IZ AL.IN AL.ZLITIN		71	6	-	1	14
100	VALJANI TRAKOVI IZ BAKRA	T	168	14	7	15	13
101	OD TEGA IZ UVOZA	T	64	5	-	2	-
102	VALJ.IZD.BAKRA IN BAKR.ZLITI		31	3	2	3	2
103	VLEC.PR.IZ BAKRA IN ZLITIN		1525	127	150	112	183
104	ULITKI IZ SIVE LITINE		145	12	7	8	15
105	ULITKI NEŽELEZ.KOVIN IN ZL.		241	20	17	21	22
106	VLEČENA BAKRENA ŽICA		1872	156	134	139	132
107	OD TEGA IZ UVOZA	T	248	21	11	10	19
108	ENERGETSKI KABLI		82	7	4	5	6
109	TELEKOMUNI.KABLI IN VODNIKI		78	7	6	7	7
110	OD TEGA IZ UVOZA		1	-	-	-	-
111	DRUGI VODNIKI ZA NAVITJA	T	542	45	30	21	59
112	OD TEGA IZ UVOZA	T	47	4	1	2	16
113	DRUGI IZOLIRANI VODNIKI	T	858	72	100	89	111
114	OD TEGA IZ UVOZA	T	174	9	29	28	42
115	DRUGE UM.MASE IN SMOLE	T	736	61	54	63	79
116	OD TEGA IZ UVOZA	T	289	24	24	27	42
117	NEPIG.PRE.IN FIR.NA B.R.OL.		8	1	-	-	-
118	PIGM.PREM.NA BAZI RAST.CLJ		6	1	-	1	1
119	PIGM.PREM.NA B.ALK.AM.VEZ		5	-	1	-	1
120	REDČILA		57	5	6	5	11
121	OD TEGA IZ UVOZA		56	5	5	5	11
122	DRUGA PREMAZNA SREDSTVA		295	25	24	26	23
123	NARAVNI KAVČUK	T	15	1	1	2	2
124	TOP.VAL.TR.ZA DR.POD 500		27	2	2	1	1
125	PALIČASTO IN KOTNO JEKLO		89	7	3	8	4
126	OD TEGA IZ UVOZA		19	2	1	1	-
127	LAHKI NOSILCI		14	1	-	-	-
128	SPECIALNI PROFILI		183	15	8	12	10
129	OD TEGA IZ UVOZA		17	1	-	-	-
130	DEBELA PLOČEVINA		22	2	1	2	2
131	SREDNJA PLOČEVINA		92	8	8	10	6
132	TOPLO VALJ.TANKA PLOČ.		116	10	9	8	10
133	HLADNO VALJ.PLOČ.IN TRAKOVI		2230	185	246	91	209
134	OD TEGA IZ UVOZA		542	45	132	6	58
135	HLADNO VALJ.PLOČEVINA VSA		217	18	29	22	26
136	HLADNO VALJ.TR.VSEH DIM.		1550	129	155	84	178
137	OD TEGA IZ UVOZA		75	6	15	1	1
138	V.LUŠČ.BRUS.PALIČ.JEKLO		192	16	20	19	12
139	OD TEGA IZ UVOZA		48	4	7	9	2
140	PATENTIRANA ŽICA		28	2	2	3	3
141	OD TEGA IZ UVOZA		1	-	-	-	-
142	ZVARJENE CEVI		52	4	2	2	5
143	LUŽENA PLOČEVINA		376	31	38	19	53
144	OD TEGA IZ UVOZA		284	24	1	1	20
145	PCCINKANA PLOČ.IN TRAKOVI		75	6	4	7	7
146	ELEKTROLITNI BAKER		48	4	4	6	4
147	RAFINIRANI SVINEC		3	-	-	-	-
148	OD TEGA IZ UVOZA		1	-	-	-	-
149	SV. ZL.IZ SUR.SV.IZ PR.SUR.		41	3	6	5	3
150	ALUMINIJEVE ZLITINE		18	2	-	1	2
151	KOSITER		54212	4518	2526	3450	6334
152	OD TEGA IZ UVOZA		8908	742	655	521	485
153	NIKELJ		8366	697	1926	160	755
154	OD TEGA IZ UVOZA		7484	624	1888	97	684
155	SREBROVE ZLITINE		130	11	2	18	14
156	OD TEGA IZ UVOZA		21	3	3	3	-
157	VALJ.TR.AL.IN AL.ZL.		644	54	42	72	85
158	VALJ.AL.FOLIJE		11	1	2	2	1
159	VALJ.IZD.AL.IN AL.ZLITIN		190	16	16	19	16
160	VLEC.PR.IZ AL.IN AL.ZL.		474	40	24	52	32
161	VALJANI TRAKOVI IZ BAKRA		616	51	37	26	68
162	OD TEGA IZ UVOZA		265	22	25	23	53
163	VALJ.IZD.BAKRA IN BAKR.ZLITI		45	4	9	1	2
164	OD TEGA IZ UVOZA		14	1	6	-	-
165	VLEC.PR.IZ BAKRA IN ZLITIN		740	62	34	58	82



25. PRERAŠA SOROVIN IN MATERIALA PO MESCIH IN RANGAH DEJAVNOSTI 1967  
(NADALJEVANJE)

IV	V	VI	VII	VIII	IX	X	XI	XII	*KCE*	*ZAF*	*VAR*	*ST.*
1	1	1	-	1	1	1	-	1	-	1	-	87
25	20	44	7	15	9	11	11	7	58.0	88		
12	-	-	-	7	-	-	5	-	167.0	89		
17	20	26	25	18	22	51	26	15	35.0	90		
-	-	1	-	1	-	-	1	-	-	91		
3	7	1	1	10	4	12	18	10	112.0	92		
48	5	112	28	15	54	45	-	11	89.0	92		
27	42	36	17	17	17	54	17	59	42.0	94		
58	60	63	21	30	32	31	22	20	39.0	95		
30	32	19	5	32	9	15	27	24	45.0	96		
2	2	3	2	1	-	-	-	1	77.0	97		
16	15	15	6	8	10	8	13	11	29.0	98		
6	3	7	4	4	8	9	8	7	54.0	99		
37	11	12	18	10	11	6	18	10	56.0	100		
26	3	-	10	1	5	5	8	2	29.0	101		
2	1	1	-	2	1	1	7	7	67.0	102		
105	118	136	184	117	120	125	79	95	24.0	103		
14	6	21	15	2	9	38	5	13	77.0	104		
24	8	22	17	19	18	17	14	16	25.0	105		
180	154	165	76	232	175	167	160	156	22.0	106		
34	25	31	22	18	25	16	19	18	33.0	107		
9	10	10	5	6	7	5	5	7	29.0	108		
13	8	7	3	7	7	4	5	4	36.0	109		
-	-	-	-	-	-	-	-	1	-	110		
45	46	52	35	49	44	49	50	50	19.0	111		
10	3	2	1	6	-	2	2	2	108.0	112		
75	62	90	56	47	46	97	52	12	38.0	113		
1	3	-	-	-	-	1	-	-	144.0	114		
97	90	68	43	40	35	61	54	52	30.0	115		
44	24	26	9	15	23	18	15	12	45.0	116		
1	-	-	-	-	1	1	3	2	63.0	117		
-	-	1	-	-	1	-	1	1	-	118		
-	1	-	1	-	-	1	-	-	-	119		
4	9	4	3	3	2	3	4	2	52.0	120		
14	9	4	2	3	2	2	4	3	53.0	121		
28	22	29	20	24	22	23	23	25	11.0	122		
1	2	2	2	1	1	-	-	2	77.0	123		
2	2	2	1	4	3	4	2	2	50.0	124		
3	4	8	3	23	5	10	5	13	80.0	125		
1	-	-	-	10	-	3	-	3	115.0	126		
2	-	5	1	-	4	1	-	-	145.0	127		
30	15	27	5	32	12	10	11	9	60.0	128		
6	1	-	-	1	5	1	1	1	184.0	129		
4	4	3	2	-	-	-	-	2	50.0	130		
19	17	7	2	3	2	3	8	8	66.0	131		
17	11	11	7	9	9	9	8	8	25.0	132		
423	182	152	138	93	211	132	145	208	46.0	133		
100	80	30	37	-	5	35	7	50	83.0	134		
31	17	15	10	17	13	10	11	16	39.0	135		
211	108	145	129	88	75	125	121	121	29.0	136		
7	3	23	4	5	3	11	1	1	110.0	137		
22	15	9	9	19	9	22	25	10	37.0	138		
12	7	2	1	5	-	1	1	1	85.0	139		
2	3	2	4	-	3	2	1	3	45.0	140		
-	-	-	1	-	-	-	-	-	-	141		
8	5	4	4	4	5	5	5	3	40.0	142		
95	32	32	29	21	13	10	27	6	74.0	143		
95	32	31	29	21	13	8	27	6	100.0	144		
8	5	5	3	6	7	8	7	8	26.0	145		
8	5	4	2	4	3	2	4	2	42.0	146		
-	-	1	-	1	-	1	-	-	-	147		
-	-	-	-	1	-	-	-	-	-	148		
4	4	3	1	1	1	2	5	5	57.0	149		
1	2	2	2	2	2	2	1	1	27.0	150		
6234	3943	5027	3118	2308	5067	5591	4829	4785	27.0	151		
1861	545	564	493	551	861	1423	261	568	58.0	152		
2559	572	110	96	89	791	576	551	17	1107.0	153		
2452	509	26	26	20	701	535	455	9	1119.0	154		
41	26	4	4	3	3	2	2	2	106.0	155		
2	1	4	4	3	3	2	3	2	28.0	156		
89	59	45	41	30	38	46	53	42	22.0	157		
1	1	1	-	-	-	-	1	1	62.0	158		
39	10	9	19	11	12	13	12	12	48.0	159		
42	29	53	30	29	40	46	39	46	24.0	160		
82	56	55	40	39	29	52	47	64	27.0	161		
42	22	14	10	10	1	19	16	28	52.0	162		
4	2	4	2	3	7	4	-	6	54.0	163		
-	-	-	-	-	3	1	-	4	176.0	164		
75	102	78	37	44	66	65	56	52	21.0	165		



25. IZDELEK SUROVIN IN MATERIALI NEKROVNIH IN PANGRAH DEJAVNOSTI 1987  
(NADALJEVANJE)

ZEDA ŠT.	IME SUROVINE	AMERSKA ENOTA	SKUPAJ	MESEČNO			
				POPREČJE	I	II	III
165	OD TEGA IZ UVOZA		2	-	-	-	-
167	ULITKI IZ SIVE LITINE		678	57	56	56	61
168	ULITKI NEZLEZLJ. KOVIN IN ZL.		117	10	11	14	11
169	KOV. VAPIL. ELEKTROB. GULE		19	2	2	2	1
170	VALJANA BAKRENA LICA		28	2	1	-	1
171	OD TEGA IZ UVOZA		28	2	1	-	1
172	VLEČENA BAKRENA LICA		1158	97	70	90	103
173	OD TEGA IZ UVOZA		248	21	3	17	7
174	ENERGETSKI KABLI		25	2	3	2	3
175	TELEKOMUNI. KABLI IN VODNIKI		220	18	20	37	17
176	OD TEGA IZ UVOZA		51	4	3	6	2
177	DRUGI VODNIKI ZA NAVITJA		189	12	14	10	11
178	OD TEGA IZ UVOZA		10	1	-	-	-
179	DRUGI IZOLIRANI VODNIKI		772	64	122	67	51
180	OD TEGA IZ UVOZA		19	2	2	2	1
181	PVC EMULZ. IN SUSP.		324	27	26	22	36
182	DRUGE UM. MASE IN SMOLE		1505	125	109	132	114
183	OD TEGA IZ UVOZA		1064	90	68	100	79
184	STOPIVNE		6	1	-	-	-
185	PIGM. PREM. NA BAZI PAST. OLJ.		20	2	-	2	1
186	PIGM. PREM. NA B. ALK. AM. VEZ.		146	12	8	12	13
187	OD TEGA IZ UVOZA		6	1	-	2	1
188	REDCILA		29	2	4	-	-
189	DRUGA BREMAZNA SREDSTVA		89	7	4	3	10
190	OD TEGA IZ UVOZA		16	1	-	-	-
191	ALUMINIJ V INGIČIH		724	60	19	17	51
192	VLEC. PR. IZ AL. IN AL. ZL.		102	9	10	15	11
193	VLEC. PR. IZ BAKRA IN B. ZL.		198	17	37	18	19
194	VLEC. LICA IZ AL. IN AL. ZL.		1760	88	42	186	71
195	DRUGI TEČKI PROCELI		127	11	13	13	15
196	TOP. VAL. TR. ZA DR. NAD. 500		2146	179	188	199	217
197	PALICASTE IN KOTING JEKLE		172	14	28	19	16
198	OD TEGA IZ UVOZA		10	1	1	1	3
199	DEBELA PLOČEVINA		58	5	5	4	5
200	SRBENJA PLOČEVINA		1465	122	116	154	199
201	OD TEGA IZ UVOZA		90	8	3	44	-
202	TOPLO VALJ. TANKA PLOČ.		178	15	17	18	19
203	HLADNO VALJ. PLOČEVINA VSA		11609	967	922	931	1125
204	OD TEGA IZ UVOZA		4470	273	263	297	431
205	HLADNO VALJ. TR. VSEH DIM.		28945	2412	2061	2662	3027
206	OD TEGA IZ UVOZA		20254	1696	1546	1764	2008
207	HLADNO OBLIKOVANI PROFILI		200	17	18	20	12
208	VALJ. PRUČ. PALIC. JEKLE		164	14	13	15	16
209	NAVADNA IN KAKOV. PICA		2	-	-	-	-
210	ZVARJENE CEVI		886	74	70	101	74
211	OD TEGA IZ UVOZA		638	53	46	67	58
212	PODINKANA PLOČ. IN TRAKOVI		1169	97	93	112	126
213	OD TEGA IZ UVOZA		986	82	85	94	91
214	PLASTI. IN DR. PREVL. PLOČ.		749	62	40	125	74
215	OD TEGA IZ UVOZA		660	55	32	156	165
216	ALUMINIJEVE ZLITINE		383	32	23	31	32
217	KOSITER		227	27	34	23	31
218	VALJ. TR. AL. IN AL. ZL.		503	42	56	52	68
219	OD TEGA IZ UVOZA		496	41	56	52	62
220	VALJ. AL. FOLIJE		430	26	38	40	40
221	VALJ. IZD. AL. IN AL. ZLITIN		712	59	60	61	71
222	VLEC. PR. IZ AL. IN AL. ZL.		750	63	51	58	62
223	OD TEGA IZ UVOZA		139	12	9	11	11
224	VALJANI TRAKOVI IZ BAKRA		81	7	5	12	7
225	VALJ. IZD. BAKRA IN BAKR. ZLITI		3114	260	258	262	308
226	VLEC. PR. IZ BAKRA IN B. ZL.		13214	1101	1105	1115	1294
227	ULITKI IZ SIVE LITINE		10613	884	741	931	951
228	OD TEGA IZ UVOZA		1167	100	111	111	112
229	ULITKI NEZLEZLJ. KOVIN IN ZL.		54	5	1	13	5
230	KOV. VAPIL. ELEKTROB. GULE		47	4	4	-	6
231	VLEČENA BAKRENA LICA		296	33	33	23	29
232	DRUGI IZOLIRANI VODNIKI		14	1	2	2	-
233	DRUGE UM. MASE IN SMOLE		4403	374	371	282	393
234	OD TEGA IZ UVOZA		1167	97	200	98	210
235	PIGM. PREM. NA B. ALK. AM. VEZ.		87	7	7	7	7
236	OD TEGA IZ UVOZA		37	3	3	3	3
237	DRUGA BREMAZNA SREDSTVA		3699	207	278	204	343
238	OD TEGA IZ UVOZA		110	9	8	10	12
239	TOP. VAL. TR. ZA DR. NAD. 500		46	4	2	3	3
240	PALICASTE IN KOTING JEKLE		46	4	4	2	7
241	DEBELA PLOČEVINA		22	2	1	1	1
242	SRBENJA PLOČEVINA		23	2	2	1	1
243	TOPLO VALJ. TANKA PLOČ.		1822	153	202	211	299
244	OD TEGA IZ UVOZA		14	1	-	5	2



25. PRABA SUROVIN IN MATERIALA PO MESCIH IN PANOGAH DEJAVNOSTI 1987  
(NADALJEVANJE)

IV	V	VI	VII	VIII	IX	X	XI	XII	*KCEF*ZAP*	*VAR.*ST.*
-	-	-	-	-	-	-	2	-	-	166
59	57	55	55	53	56	57	52	55	4.0	167
10	9	8	8	11	9	11	9	9	21.0	168
3	2	1	-	2	2	-	-	-	32.0	169
2	1	2	2	3	4	3	4	5	67.0	170
2	1	2	2	3	4	3	4	5	67.0	171
146	114	165	116	85	62	68	62	77	38.0	172
55	18	53	35	13	12	14	6	25	82.0	173
1	1	1	2	1	4	2	1	3	50.0	174
22	43	12	9	14	9	12	10	14	64.0	175
3	2	4	4	8	4	5	5	5	41.0	176
22	6	12	9	7	10	11	15	11	35.0	177
4	-	2	2	-	-	-	1	1	95.0	178
175	61	35	13	18	55	79	35	58	68.0	179
3	3	2	1	1	1	1	1	1	42.0	180
31	26	27	21	22	28	17	1	24	23.0	181
103	149	147	74	119	136	116	121	185	21.0	182
78	127	88	60	80	108	72	85	139	25.0	183
-	1	3	-	1	-	1	-	-	55.0	184
-	1	8	2	4	-	5	-	7	71.0	185
20	12	16	8	7	12	13	12	12	28.0	186
-	-	1	-	-	-	1	1	1	-	187
-	8	6	-	5	4	5	-	7	75.0	188
-	8	10	6	8	5	14	5	8	42.0	189
-	4	4	2	2	-	1	1	1	213.0	190
58	31	89	94	10	121	85	90	49	58.0	191
16	10	8	5	4	4	4	5	10	45.0	192
25	16	15	10	12	10	12	8	15	45.0	193
136	126	27	88	129	55	129	37	34	56.0	194
13	11	12	9	10	9	10	6	5	27.0	195
206	175	199	98	137	169	190	190	178	17.0	196
20	7	8	9	14	19	14	9	9	44.0	197
-	1	-	1	1	-	2	-	-	62.0	198
5	5	7	5	6	4	5	4	3	20.0	199
122	52	116	120	78	121	112	128	137	28.0	200
8	6	-	5	5	10	8	1	-	135.0	201
18	17	15	14	12	13	14	9	8	23.0	202
1022	971	954	641	773	965	1043	1141	1121	14.0	203
390	379	411	230	277	464	347	401	280	16.0	204
2745	2310	2720	2171	1981	2265	2597	2420	1986	13.0	205
1977	1706	1842	1034	1397	1799	1920	1720	1641	15.0	206
17	17	18	12	16	18	19	16	16	13.0	207
14	13	20	12	13	12	17	10	9	21.0	208
-	-	2	-	-	-	-	-	-	-	209
86	63	69	52	76	75	66	73	81	16.0	210
49	47	50	37	53	58	60	56	57	14.0	211
100	98	98	64	83	96	103	105	93	15.0	212
80	78	84	56	76	88	89	82	83	11.0	213
53	94	54	34	35	31	53	56	60	57.0	214
44	86	45	27	29	24	46	51	55	63.0	215
32	29	33	18	27	40	41	36	36	20.0	216
20	39	33	24	21	20	5	57	20	46.0	217
41	1	-	48	36	50	59	50	42	39.0	218
41	-	-	45	36	50	58	48	42	28.0	219
38	36	40	30	34	37	37	29	31	11.0	220
64	57	62	37	46	66	67	59	61	15.0	221
60	59	75	35	56	77	82	68	67	19.0	222
11	11	14	6	11	14	16	13	12	21.0	223
6	8	7	4	10	9	8	2	3	40.0	224
206	250	272	154	209	286	297	261	254	16.0	225
1294	1065	1154	659	888	1202	1270	1097	1071	16.0	226
1049	864	1027	577	1113	525	1214	829	782	22.0	227
110	102	111	64	75	107	100	94	99	15.0	228
3	6	3	4	4	5	4	3	3	58.0	229
8	1	5	3	6	4	2	8	-	53.0	230
39	32	32	26	27	36	36	34	33	15.0	231
2	1	1	1	1	1	-	1	2	55.0	232
326	294	364	299	284	489	453	239	449	19.0	233
56	109	41	75	114	137	53	156	18	60.0	234
5	5	7	5	7	9	9	9	10	23.0	235
2	2	2	2	2	4	4	4	4	24.0	236
246	304	339	185	256	335	369	288	242	16.0	237
13	8	10	5	7	7	10	11	9	24.0	238
5	5	4	5	4	3	4	5	3	25.0	239
5	6	2	2	4	4	2	4	2	38.0	240
2	2	2	2	2	2	2	3	2	27.0	241
2	2	5	3	3	5	4	2	2	42.0	242
120	218	109	112	113	80	142	138	87	41.0	243
2	1	2	1	-	1	-	-	-	122.0	244



25. PORABA SUROVIN IN MATERIALA PO MESCIN IN PANDGAH DEJAVNOSTI 1987  
(NADALJEVANJE)

ZAP* ŠT.*	IME SUROVINE	* MERSKA ENOTA*	* SKUPAJ	* MESEČNO * POPREČJE*	I	II	III
245	HLADNO VALJ.PLOČ.IN TRAKOVI		3167	264	367	250	112
246	OD TEGA IZ UVOZA		1138	95	160	100	28
247	HLADNO VALJ.PLOČEVINA VSA		1291	108	92	119	105
248	OD TEGA IZ UVOZA		6	1	-	-	-
249	HLADNO VALJ.TR.VSEH DIM.		6614	551	290	476	420
250	OD TEGA IZ UVOZA		88	7	4	8	5
251	HLADNO OBLIKOVANI PROFILI		370	31	26	32	23
252	V.LUŠČ.BRUŠ.PALIC.JEKLO		1571	131	95	125	144
253	POCINKANA ŽICA		23	2	3	3	3
254	ZVARJENE CEVI		23	2	2	2	-
255	PLASTI.IN DR.PREVL.PLOČ.		44	4	2	3	3
256	RAFINIRANI SVINEC		6542	712	647	669	1105
257	SV. ZL. IZ SUR.SV. IZ SEK.SUR		5597	466	323	676	458
258	ALUMINIJEVE ZLITINE		91	8	2	8	7
259	KOSITER		87	7	10	1	10
260	VALJ.TR.AL.IN AL.ZL.		62	5	3	11	6
261	VALJ.IZD.AL.IN AL.ZLITIN		586	49	38	43	43
262	VALJANI TRAKOVI IZ BAKRA		164	14	2	31	22
263	VALJ.IZD.BAKRA IN BAKR.ZLITI		154	12	10	14	20
264	VLEČ.PR.IZ BAKRA IN ZLITIN		1073	89	80	96	113
265	ULITKI IZ SIVE LITINE		1038	87	75	85	89
266	ULITKI NEŽELEZ.KOVIN IN ZL.		679	57	41	57	64
267	VLEČENA BAKRENA ŽICA		627	52	62	65	63
268	TELEKOMUNI.KABLI IN VODNIKI		9	1	-	2	-
269	DRUGI VODNIKI ZA NAVITJA		1	-	-	-	1
270	DRUGI IZOLIRANI VODNIKI		107	9	14	22	14
271	DRUGE UM.MASE IN SMOLE		2363	197	252	222	147
272	OD TEGA IZ UVOZA		1516	126	162	164	103
273	NEPIGM.PREM.NA BAZI SINT.VEZ		211	16	19	18	4
274	DRUGA PREMAZNA SREDSTVA		16	1	1	1	1
275	DRUGE UM.MASE IN SMOLE		10	1	1	1	1
276	ZAGAN LES SM.,JEL.,BORA		136	11	12	12	11
PROIZV. BAZ. KEM. IZDELKOV							
1	ZEM.PLIN (IZ NAH.NAFTE)		√ 68868	5739	1431	1516	7911
2	OD TEGA IZ UVOZA		46290	3858	420	532	6945
3	SUROVI BENCIN ZA PETROKEMIJO	T	15341	1278	-	-	-
4	WHITE ŠPIRIT	T	910	76	92	93	99
5	RAFINIRANI CINK		261	22	-	10	12
6	ELEKTROLITNI CINK		762	64	25	15	67
7	SUROVI FOSFATI	T	48105	4009	4538	4210	5141
8	KAMENA SOL ZA IND.	T	15609	1301	1366	1235	1489
9	OD TEGA IZ UVOZA	T	15041	1253	1350	1210	1046
10	SODI IZ ČRNE PLOČEVINE		86	7	11	4	14
11	KLOR	T	8705	725	561	920	679
12	KLOROVOD.KIS.(TEH.,KEM.ČIS.)	T	3056	255	243	282	315
13	DUŠIKOVA KIS.(TEH.,KEM.ČIS.)	T	100	8	9	10	6
14	ZVEPLOVA KISL.IN CLEUM	T	123207	10267	12146	11650	11775
15	FOSFORJEVA KISLINA,100%	T	21444	1787	1770	1820	2010
16	OD TEGA IZ UVOZA	T	744	62	150	240	-
17	DRUGE NEORG.KISLINE IN ANHI.		4111	343	340	358	356
18	NATRIJEV HIDROKSID,SOLVAY		10134	845	737	721	601
19	OD TEGA IZ UVOZA		234	20	8	3	2
20	NATRIJEV KARBONAT		11216	935	1401	1051	1685
21	OD TEGA IZ UVOZA		4587	382	1020	930	-
22	NATRIJEV SILIKAT,100%	T	573	48	56	40	36
23	KALCIJEV KARBID	T	2072	173	151	164	190
24	DRUGE KALIJEVE SOLI		73	6	7	4	6
25	ZVEPLOV DICKSID	T	95	8	6	3	7
26	METANOL	T	28036	2336	2037	2667	2668
27	ETILENGLIKOL	T	4	-	1	-	-
28	FENOL	T	301	25	20	9	11
29	ORTO.META.IN PARAKSILOL	T	27305	2275	2409	2682	2596
30	EMB.IZ PLASTIČNIH MAS	T	145	12	32	29	20
31	NATRONSKJE VREČE	T	342	29	45	73	29
32	KOSTANJEV TANINSKI LES	M3	54145	4512	6003	4873	6002
33	SUROVI FOSFATI		2038	170	43	150	376
34	AEROSOL.IN DR.EMB.IZ BELE PL		54	5	5	11	1
35	FOSFORJEVA KISLINA,100%		7743	645	821	998	1497
36	AMONIJEV NITRAT ZA UM.GN.		32	2	-	-	-
37	AMONIJEV SULFAT	T	5812	484	738	1270	642
38	OD TEGA IZ UVOZA	T	5779	482	728	1264	642
39	DRUGE AKLIJEVE SOLI		57983	4832	4792	5960	7624
40	OD TEGA IZ UVOZA		47413	3951	3494	4753	6114
41	DRUGI ARMATI		2766	231	380	409	492
42	STURITVE		3585	299	126	679	378
43	KARBAMID(UREA 46%N)		2787	232	187	435	373
44	OD TEGA IZ UVOZA		291	49	181	409	1



25. PORABA SUPOVIN IN MATERIALA PO MESCIM IN FANOGAH DEJAVNOSTI 1987  
(NADALJEVANJE)

IV	V	VI	VII	VIII	IX	X	XI	XII	*KCEF*ZAP*	*VAR.*%*
224	165	227	155	146	248	364	271	538	44.0	245
85	48	83	46	32	112	131	73	237	61.0	246
105	102	112	80	104	97	140	113	122	14.0	247
-	2	-	-	1	-	2	1	-	32.0	248
461	470	580	512	544	626	597	688	920	27.0	249
-	18	8	9	3	5	1	18	9	74.0	250
29	25	36	25	26	31	36	27	34	14.0	251
114	122	159	102	116	143	148	139	154	15.0	252
3	1	2	2	-	1	1	1	3	42.0	253
2	2	3	1	3	1	2	3	2	32.0	254
4	4	3	4	4	4	4	5	3	18.0	255
507	675	745	704	545	730	880	853	482	23.0	256
522	528	456	419	411	331	474	598	379	21.0	257
8	5	9	5	6	9	8	5	19	50.0	258
2	13	6	-	1	10	-	34	-	123.0	259
12	3	3	6	1	2	3	5	4	66.0	260
107	56	57	49	47	42	40	34	30	39.0	261
11	14	20	8	14	15	6	13	8	54.0	262
15	15	14	11	10	10	11	14	10	23.0	263
74	71	98	73	78	90	94	113	93	16.0	264
78	81	106	68	78	98	99	85	96	13.0	265
50	58	67	43	43	62	61	63	69	17.0	266
48	57	48	29	26	41	68	59	60	26.0	267
3	-	-	1	1	-	-	1	1	63.0	268
-	-	-	-	-	-	-	-	-	-	269
15	10	3	10	5	7	3	10	4	62.0	270
265	197	213	163	168	186	208	191	151	18.0	271
179	109	135	91	104	122	135	129	93	23.0	272
25	16	25	23	23	12	13	13	20	34.0	273
1	1	1	1	2	2	2	2	1	55.0	274
1	1	1	-	1	1	-	1	1	-	275
13	9	7	6	19	11	12	10	12	30.0	276
14530	1311	1189	8641	8188	6253	1963	8087	7748	71.0	1
11553	421	409	6565	2534	2479	919	6346	5167	88.0	2
-	-	-	2136	3717	4956	-	-	4532	125.0	3
79	80	43	61	110	54	106	47	46	31.0	4
21	35	39	42	25	31	16	11	18	49.0	5
84	73	76	39	12	67	59	79	165	61.0	6
3510	2200	4650	4200	6139	3707	3800	2484	2526	25.0	7
1209	1204	1724	1399	1345	1317	959	958	1404	16.0	8
1194	1200	1720	1290	1231	1305	950	950	1395	16.0	9
6	6	4	4	6	10	10	6	5	45.0	10
730	766	687	760	741	471	769	740	871	16.0	11
297	292	287	325	266	166	167	229	187	21.0	12
8	6	9	9	9	11	7	7	9	19.0	13
6588	11961	12301	9450	9134	8372	7829	7957	11842	17.0	14
1520	1610	1710	2006	1647	1789	1916	1870	1776	8.0	15
-	-	-	85	-	50	-	97	122	99.0	16
276	311	435	322	316	413	314	330	340	12.0	17
1023	721	452	867	934	745	642	1407	1283	32.0	18
5	2	4	6	11	12	13	7	1602	13.0	19
1363	1220	5	877	507	801	684	488	1124	48.0	20
50	-	-	676	500	280	310	50	671	80.0	21
31	47	43	50	45	53	52	80	40	25.0	22
196	164	186	151	131	169	182	169	190	11.0	23
13	5	4	6	7	3	6	6	6	40.0	24
27	5	6	9	5	7	7	6	7	74.0	25
2274	2292	2842	1435	1652	2752	2281	3112	1924	21.0	26
-	1	-	-	1	-	-	-	1	-	27
8	108	21	9	22	23	36	22	1010	5.0	28
2523	2624	2222	104	2020	2409	2327	2776	2603	30.0	29
7	8	15	3	6	3	5	1	2	97.0	30
28	20	22	21	12	22	16	20	24	55.0	31
5526	2882	3489	5467	5365	1802	2955	4924	4845	29.0	32
-	258	346	12	708	145	-	-	-	109.0	33
16	13	2	-	1	1	2	-	-	29.0	34
598	-	396	30	1068	772	546	122	885	61.0	35
4	1	10	-	17	-	-	-	-	152.0	36
381	710	228	90	168	403	389	206	487	64.0	37
380	710	329	78	165	393	389	205	487	64.0	38
5530	4721	3214	402	6062	3196	3573	4989	7918	41.0	39
4463	3585	2762	219	4835	2613	3573	4287	6615	40.0	40
459	373	116	171	94	9	26	124	103	73.0	41
773	181	55	267	152	-	32	-	922	95.0	42
432	221	80	32	299	334	-	209	185	53.0	43
-	-	-	-	-	-	-	-	-	228.0	44



25. PORAB SUROVIN IN MATERIALA PO MESCIH IN FANOGAH DE JAVNOSTI 1987  
 (NAGALJEVANJE)

ST.	IME SUROVINE	T	* MERSKA ENOTA *	* SKUPAJ *	* MESEČNO * * POPREČJE *	* III *		
						I	II	III
45	SUPERF.PRAH.GRANULE	T	385	16739	1395	1460	1604	1275
46	TRIPLI.SUPERF.PRAH.IN.GRANUL	T	311	3378	282	197	111	782
47	EMB.IZ.PLASTICNIH.MAS	T	291	69	6	12	11	2
48	KLOROOCETKOVA.KISLINA	T	1	31	3	2	2	5
49	NATRIJEV.HIDROKSID.ELEK.100%	T	451	12	1	2	-	-
50	PROPYLEN	T	2	48	4	-	6	6
51	FORMALDEHID	T	187	6721	560	406	539	627
52	METANOL	T	141	1046	87	100	146	100
53	KAPRELAKTAM	T	1	8186	692	725	765	694
54	FENOL	T	1	5258	428	555	428	520
55	OD.TEGA.IZ.UVOZA	T	1	1934	161	555	428	520
56	TOLUFEN	T	107	62	5	11	5	5
57	DRUGI.AROMATI	T	100	72	6	22	-	-
58	KARBAMID(UREA.46%N)	T	2	299	25	18	22	14
59	PVC.EMULZ.IN.SUSP.	T	101	1737	145	197	250	150
60	DRUGE.UM.MASE.IN.SMOLE	T	1	2369	242	218	270	248
61	EMB.IZ.PLASTICNIH.MAS	T	54	25	2	2	3	2
62	TITANOV.OKSID	T	101	2	-	-	-	-
63	EPOKSIDNA.MEZIVA	T	101	59	5	3	1	7
64	FENOLNE.SMOLE	T	101	126	11	4	11	16
65	NIZKOTL.IN.VISKOTL.POLIETIL	T	101	1846	154	101	160	150
66	REGENERAT.PLASTICNIH.MAS	T	101	31	2	-	5	5
67	KRIST.IN.AMERF.FAKAFIN	T	101	10	1	-	2	1
68	AZBESTNA.MOKA	T	1	14	1	-	-	-
69	MLETI.PARIT	T	1	13	1	1	-	2
70	KAMENA.SOL.ZA.IND.	T	1	10	1	1	1	1
71	ZVROPLOVA.KISL.IN.OLEUM	T	101	62	5	1	1	2
72	NATRIJEV.HIDROKSID.ELE.100%	T	101	175	15	22	23	21
73	NATRIJEV.KARBONAT	T	101	183	15	19	19	18
74	NATRIJEV.SULFAT.BREZV.	T	101	80	7	10	11	10
75	NATRIJEV.TRIPOLIPOSFAT	T	101	115	10	7	7	10
76	DRG.POVRSINSKO.AKT.SNEVI	T	101	84	7	8	10	9
77	OD.TEGA.IZ.UVOZA	T	101	32	3	2	5	3
78	KOLOFONIJ	T	1	4	-	-	-	-
79	KARBAMID(UREA.46%N)	T	101	17736	1478	1246	1679	1631
80	MASO.KISLINE.ZIV.IN.RASTL.	T	101	20	2	2	3	2
81	FENOLNE.SMOLE	T	101	477	73	107	96	96
82	NATRONSKI.PAPIR	T	101	1315	110	125	121	185
83	OD.TEGA.IZ.UVOZA	T	101	205	17	17	4	2
84	BOMBAZNE.KRANINE	T	101	306	26	21	24	35
85	ZAMRZNJENO.SADJE	T	101	2559	213	293	356	168
86	SLADKOR	T	101	2183	182	160	184	185
87	JABOLKA.ZA.PREDELAVO	T	101	2776	231	-	-	-
88	DRUGE.SVEZE.SADJE.ZA.PRED.	T	101	717	60	-	-	-
PREDELAVA.KEM. IZ.OLKOV								
1	RJAVI.PREMCG.PORABLJEN.KO	T	101	33	3	2	2	15
2	DRATEK.GORIVA.POR.V.KO	T	101	2667	222	280	285	331
3	NAVADNA.IN.KAKOV.ZICA	T	101	122	10	-	8	18
4	RAFINIRANI.CINK	T	101	6	1	1	1	1
5	PATENTIRANA.ZICA	T	101	29	2	1	4	2
6	OD.TEGA.IZ.UVOZA	T	101	9	1	1	2	-
7	POCINKANA.ZICA	T	101	256	21	16	30	35
8	LUZENA.PLOCEVINA	T	101	426	36	27	42	49
9	ALUMINIJEVE.ZLITINE	T	101	373	31	39	28	26
10	VLEC.PR.IZ.AL.IN.ZLITIN	T	101	19	2	1	1	2
11	TUPLO.VALJ.TANKA.PLEC.	T	101	11	1	-	-	-
12	POCINKANA.PLEC.IN.TRAKOVI	T	101	282	24	12	70	28
13	V.LUSC.BROS.PALIC.JEKLO	T	101	71	6	4	2	7
14	OD.TEGA.IZ.UVOZA	T	101	22	2	2	1	3
15	VLEC.PR.IZ.PAKRA.IN.G.ZLITIN	T	101	99	8	5	10	10
16	OD.TEGA.IZ.UVOZA	T	101	24	2	1	1	3
17	VALJ.VL.STISK.IZOL.PR.NEZ.KOV	T	101	1807	151	223	225	102
18	LANKI.NOSILCI	T	101	22	3	2	2	5
19	V.LUSC.BROS.PALIC.JEKLO	T	101	208	17	21	15	34
20	LUZENA.PLOCEVINA	T	101	27	2	2	1	4
21	VLEC.PR.IZ.AL.IN.AL.ZLIT.	T	101	29	2	4	14	2
22	DRUGA.PREMAZNA.SRELISTVA	T	101	8	1	1	1	1
23	ZAGAN.LES.SM.JLL.HORA	T	101	98	8	11	11	3
24	DRUGE.UM.MASE.IN.SMOLE	T	101	78	7	7	6	11
25	VLEC.PR.IZ.AL.IN.AL.ZL.	T	101	51	4	2	7	5
26	DRUGE.UM.MASE.IN.SMOLE	T	101	172	14	14	14	14
27	OD.TEGA.IZ.UVOZA	T	101	78	7	9	5	6
28	RAFINIRANI.SVINEC	T	101	18	2	-	-	-
29	KLER	T	101	71	6	6	5	5
30	KLOROV.D.KIS.(TEH.KEM.CIS.)	T	101	277	31	25	25	38
31	NATRIJEV.HIDROKSID.SOLVAY	T	101	993	83	90	70	-
32	DRUGE.KALIJEVI.SOLI	T	101	289	24	23	24	20



25. PORABO SROVIN IN MATERIALA PO MESCIN IN PANOGAH DEJAVNOSTI 1987  
(NADALJEVANJE)

	IV	V	VI	VII	VIII	IX	X	XI	XII	*KCEP*	*ZAF*	*VAR.*	*ST.*
1745	1367	1104	122	1814	2083	-	1969	2171	39.0	45			
620	266	-	-	-	221	-	868	195	89.0	46			
3	5	5	5	5	5	6	3	6	51.0	47			
3	2	4	4	2	2	2	1	2	39.0	48			
-	-	-	-	-	-	4	-	-	155.0	49			
3	3	4	3	4	7	6	6	-	38.0	50			
442	516	627	622	598	607	617	566	554	12.0	51			
45	120	53	66	75	86	100	100	55	22.0	52			
655	463	916	548	700	643	704	861	512	19.0	53			
408	318	448	444	447	462	421	458	349	14.0	54			
282	143	43	43	20	-	-	-	-	118.0	55			
6	7	1	1	6	-	4	7	10	59.0	56			
-	24	-	-	-	-	25	-	-	150.0	57			
28	30	46	22	23	14	30	25	29	33.0	58			
90	120	120	100	160	170	140	100	130	30.0	59			
303	285	280	315	318	269	170	205	18	33.0	60			
4	1	2	2	1	4	1	2	2	50.0	61			
-	1	-	1	-	-	-	1	-	-	62			
1	20	6	6	2	6	1	2	6	100.0	63			
5	12	11	10	10	10	8	10	14	33.0	64			
160	150	290	140	170	140	135	140	90	31.0	65			
5	5	4	2	1	1	1	1	1	59.0	66			
1	1	1	1	-	1	1	-	1	-	67			
-	1	-	1	1	3	2	3	3	100.0	68			
1	1	4	1	1	1	1	-	1	89.0	69			
1	1	-	1	1	-	2	-	1	-	70			
9	13	3	3	8	6	2	8	4	72.0	71			
16	15	12	13	12	13	7	6	14	35.0	72			
19	12	13	21	10	17	11	15	13	23.0	73			
13	7	6	5	4	1	5	5	3	49.0	74			
4	17	12	3	7	18	11	12	17	45.0	75			
6	6	8	5	6	7	8	7	4	23.0	76			
2	2	4	2	2	2	4	3	1	38.0	77			
-	-	2	-	-	-	2	-	-	-	78			
1490	1720	1322	782	906	1942	1880	1945	1292	24.0	79			
56	102	50	50	62	82	65	42	69	30.0	81			
105	152	102	103	94	107	69	89	63	29.0	82			
2	4	43	71	50	-	12	-	-	126.0	83			
16	35	49	10	17	23	25	18	33	40.0	84			
177	190	82	58	117	113	439	352	213	54.0	85			
207	164	248	239	236	174	168	79	99	29.0	86			
-	-	-	-	-	532	1905	329	-	213.0	87			
1	4	6	625	1	66	10	-	4280.0	88				
-	-	-	-	-	-	-	-	-	-				
1	1	1	-	-	-	1	5	5	125.0	1			
250	198	220	210	198	182	178	135	200	24.0	2			
23	14	9	14	-	6	11	9	10	49.0	3			
1	1	-	-	-	-	-	-	-	-	4			
9	10	2	2	1	2	1	2	2	108.0	5			
4	13	1	-	-	-	-	1	-	89.0	6			
37	29	21	21	16	15	14	12	10	42.0	7			
42	25	18	16	26	48	45	48	30	32.0	8			
60	31	39	25	-	29	29	26	31	31.0	9			
1	2	2	2	-	1	4	1	1	47.0	10			
13	17	31	16	18	19	13	19	26	60.0	12			
15	8	5	8	4	3	4	6	5	55.0	13			
4	2	3	1	1	1	1	1	2	50.0	14			
28	5	7	8	3	10	3	2	8	82.0	15			
5	2	3	1	2	4	1	-	1	63.0	16			
106	94	196	80	75	120	154	230	102	49.0	17			
-	3	3	1	3	6	4	1	3	47.0	18			
15	24	15	16	11	17	19	11	10	38.0	19			
7	1	2	1	1	4	1	1	2	89.0	20			
12	1	4	-	3	1	2	3	2	59.0	21			
-	1	-	1	-	1	1	1	-	-	22			
12	17	7	7	9	9	9	6	7	20.0	23			
7	9	8	6	5	6	4	4	5	29.0	24			
5	4	6	6	2	2	2	6	4	46.0	25			
15	16	17	18	15	12	14	12	11	14.0	26			
7	6	7	8	7	5	6	5	5	17.0	27			
-	-	-	-	-	-	18	-	-	23.0	28			
6	5	8	3	3	6	6	7	9	30.0	29			
29	22	36	21	26	36	32	32	24	16.0	30			
60	72	90	73	68	192	98	105	75	41.0	31			
30	21	28	20	17	17	27	24	28	18.0	32			



25. PORABA SUROVIN IN MATERIALA PO MESCIH IN PANGAH DEJAVNOSTI 1987  
(NADALJEVANJE)

ZAP* ŠT.*	IME SUROVINE	* MERSKA ENOTA*	* SKUPAJ	* MESEČNO POPREČJE*	I	II	III
33	METANOL	T	360	30	20	21	24
34	KARBAMID(UREA 46%)	T	47	4	4	2	2
35	LES ZA SUHO DEST.	M3	10	1	10	-	-
36	AMONIJEV NITRAT ZA UM.GN.	T	745	62	49	77	34
37	AMONIJEV SULFAT		4	-	-	-	-
38	SPEC.RENČIN 140/200 WHITE SP		5674	472	502	717	909
39	SODI IZ CRNE PLOCEVINE		960	80	110	128	-
40	DRUGI ANH.ORG.KISLIN		3234	270	527	639	322
41	OD TEGA IZ UVOZA		182	15	15	-	82
42	ETILENGLIKOL		414	35	29	62	48
43	OD TEGA IZ UVOZA		204	17	5	10	48
44	PROPILENGLIKOL		324	27	25	41	26
45	OD TEGA IZ UVOZA		72	6	25	5	10
46	GLICERIN		179	15	39	37	-
47	OD TEGA IZ UVOZA		145	12	35	30	-
48	STIREN	T	3177	265	260	424	58
49	DIETIL,DIBUTIL,DICKTILFALAT	T	1237	103	43	97	166
50	TOLUEN	T	3004	250	183	371	248
51	OD TEGA IZ UVOZA	T	2999	250	193	370	248
52	DRUGI AROMATI		6357	530	523	695	255
53	OD TEGA IZ UVOZA		6351	529	522	694	255
54	PVC EMULZ.IN SUSP.		2892	241	254	257	319
55	OD TEGA IZ UVOZA		1328	111	102	128	148
56	DRUGE UM.MASE IN SMOLE		3166	264	265	325	277
57	OD TEGA IZ UVOZA		355	30	23	38	44
58	MAŠC.KISLINE ŽIV.IN RASTL.		552	46	62	30	10
59	SOJINO OLJE	T	2023	169	358	393	20
60	EMBALAZNO STEKLO	T	1140	95	87	97	95
61	AEROSOL.IN DR.EMB.IZ BELE PL		72	6	4	3	7
62	ZVEPLOVA KISL.IN OLEUM		405	34	35	25	23
63	NATRIJEV HIDROKSID,SOLVAY		63	5	8	9	3
64	NATRIJEV HIDROKSID,ELE.100%		22	2	-	3	-
65	NATRIJEV KARBONAT		15	1	1	2	-
66	BUTANOL	T	4	-	1	-	-
67	ETANOL	T	10	1	-	1	1
68	PENICILIN	MRD.INT.EN.	35431	2953	2870	2600	2650
69	OD TEGA IZ UVOZA	MRD.INT.EN.	20105	1675	470	600	650
70	OKSITETRAC.IN KLORTETRAC.	KG	7262	605	2176	-	-
71	OD TEGA IZ UVOZA	KG	7116	593	2176	-	-
72	VITAMIN C	KG	36827	3069	2148	2175	2565
73	OD TEGA IZ UVOZA	KG	7784	649	-	-	434
74	DRUGE FARMAC.SUROVINE NEQM.	T	10588	882	749	978	945
75	OD TEGA IZ UVOZA	T	2680	223	233	248	301
76	EMB.IZ PLASTIČNIH MAS		1159	97	123	125	133
77	PAPIRNATA EMBALAZA	T	1573	131	147	222	186
78	KARTONSKA EMBALAZA	T	151	13	10	9	11
79	KRIST.IN AMORF.PARAFIN		5	-	-	-	-
80	KAMENA SOL ZA IND.		103	9	13	10	9
81	EMBALAZNO STEKLO		777	65	62	54	56
82	AEROSOL.IN DR.EMB.IZ BELE PL		124	10	10	9	9
83	NATRIJEV HIDROKSID,SOLVAY		2212	184	163	287	191
84	OD TEGA IZ UVOZA		334	28	102	95	21
85	NATRIJEV KARBONAT		1632	136	106	237	321
86	NATRIJEV SULFAT KRIST.		5220	435	220	408	550
87	OD TEGA IZ UVOZA		4606	384	98	292	449
88	NATRIJEV SILIKAT 36%	T	1302	109	116	104	119
89	OD TEGA IZ UVOZA	T	7	1	-	-	-
90	NATRIJEV TRIPOLIFOSFAT	T	5341	445	425	400	477
91	OD TEGA IZ UVOZA	T	2	-	-	-	-
92	BORATI IN PERBORATI	T	3855	321	367	381	396
93	ORG.POVRSINSKO AKT.SNOVI		4359	363	366	439	436
94	OD TEGA IZ UVOZA		933	78	41	74	60
95	DISFCE KOMP. ZA KOZM.		2	-	-	-	-
96	ETANOL		355	30	14	53	32
97	KARBAMID(UREA 46%)		15	1	1	1	1
98	NATRIJEVA KARBOKSNETIL-CELU.	T	264	22	24	25	27
99	OD TEGA IZ UVOZA	T	115	10	10	24	23
100	EMB.IZ PLASTIČNIH MAS		3214	268	386	351	323
101	LANGLIN		2	-	-	1	1
102	EMB.IZ VAL.LEP.POT.NEPOT.		3051	254	295	333	290
103	DRUGA PAPIRNATA EMBALAZA		36	3	3	2	2
104	KARTONSKA EMBALAZA		251	21	22	18	19
105	SAMOLEPILNI TR.,FTIK.		11	1	1	2	1
106	TEHNIČNE MASTI ŽIVAL.IZV.	T	2200	183	-	169	161
107	MAŠC.KISLINE ŽIV.IN RASTL.		89	7	15	6	8
108	LANENO OLJE	T	1	-	1	-	-
109	KOKOSOVO OLJE	T	245	20	27	20	26
110	PLAV. IN MLETI KADLIN		2044	170	102	120	136
111	AEROSOL.IN DR.EMB.IZ BELE PL		977	81	103	27	50



25. PORABA SUROVIN IN MATERIALA PO MESCIH IN PANGAH DEJAVNOSTI 1987  
(NADALJEVANJE)

IV	V	VI	VII	VIII	IX	X	XI	XII	*KOFF*ZAP*	*VAR.*ST.*
39	30	34	27	35	28	31	35	36	20.0	33
5	4	4	4	2	9	5	2	2	46.0	34
-	-	-	-	-	-	-	-	-	259.0	35
66	70	73	43	38	87	69	73	66	26.0	36
-	-	-	4	-	-	-	-	-	-	37
205	499	442	399	359	389	376	381	495	37.0	38
94	21	91	73	77	39	195	57	65	56.0	39
-	144	150	240	317	366	237	32	259	59.0	40
-	10	75	-	-	-	-	-	-	173.0	41
58	32	33	23	23	39	38	10	18	43.0	42
38	10	17	7	8	17	17	7	17	73.0	42
12	12	8	6	2	94	35	14	38	89.0	44
12	5	6	6	-	-	-	-	-	100.0	45
9	4	6	8	15	46	3	10	2	99.0	46
8	-	-	7	12	42	1	7	-	111.0	47
243	343	202	224	275	255	368	245	271	33.0	48
119	117	147	78	54	120	96	86	112	32.0	49
424	205	132	277	213	223	232	321	175	32.0	50
423	203	132	276	213	223	232	321	175	32.0	51
634	633	456	491	430	601	682	492	464	23.0	52
634	622	456	491	428	601	682	492	463	23.0	53
128	218	192	174	174	313	316	242	295	25.0	54
111	112	132	71	92	123	126	92	90	19.0	55
287	280	247	291	199	270	280	262	182	14.0	56
18	14	109	21	16	17	15	19	21	85.0	57
32	61	83	41	25	90	57	14	47	53.0	58
122	152	61	49	13	120	171	267	296	74.0	59
95	94	96	99	96	85	102	80	114	9.0	60
6	6	11	11	4	6	4	6	4	42.0	61
35	41	23	36	22	51	42	35	37	25.0	62
5	11	6	3	-	10	2	3	2	61.0	63
1	1	7	8	1	-	-	-	-	1117.0	64
1	1	1	4	2	-	3	-	-	110.0	65
1	-	-	-	-	1	-	-	1	-	66
1	-	1	1	1	1	1	1	1	-	67
3300	1296	2605	9000	3600	3700	120	1000	2680	71.0	68
-	-	2605	8000	2400	2700	-	-	2680	118.0	69
56	2	-	55	-	-	4970	-	3228.0	-	70
-	-	-	-	-	-	4940	-	-	225.0	71
2549	3865	2752	4561	3981	3919	4346	810	3156	34.0	72
259	876	334	1001	1001	2094	1785	-	-	89.0	73
927	877	1262	852	792	1166	736	577	727	21.0	74
233	206	369	175	149	331	158	107	170	34.0	75
76	75	92	89	89	95	96	78	87	19.0	76
116	110	112	110	109	104	120	112	125	27.0	77
13	16	19	12	13	14	12	10	12	21.0	78
-	-	4	1	-	-	-	-	-	-	79
8	14	7	6	6	8	6	6	8	28.0	80
47	64	56	55	87	85	84	71	56	20.0	81
7	7	8	10	11	11	12	14	16	26.0	82
189	267	221	230	212	167	153	58	74	36.0	83
9	61	-	-	15	29	-	-	-	2114.0	84
116	182	83	120	105	82	74	77	129	52.0	85
425	450	333	404	489	653	315	492	481	25.0	86
259	368	332	382	486	611	305	484	429	22.0	87
74	115	128	130	139	102	96	62	117	20.0	88
-	-	-	-	-	2	5	-	-	118.0	89
384	459	463	537	525	545	422	316	388	15.0	90
1	-	-	-	-	-	-	-	1	-	91
197	286	316	340	384	364	329	171	324	21.0	92
454	353	366	304	333	378	252	325	352	15.0	93
85	176	79	26	136	101	4	88	63	57.0	94
-	-	1	-	-	-	-	1	-	-	95
21	19	24	9	15	42	19	36	60	51.0	96
1	1	1	2	2	-	-	2	2	71.0	97
18	22	20	16	13	22	54	6	15	51.0	98
3	1	5	-	-	2	46	-	-	1128.0	99
276	225	188	232	232	274	267	271	189	22.0	100
-	-	-	-	-	-	-	-	-	-	101
205	199	232	229	230	347	249	270	164	21.0	102
5	3	5	2	1	4	2	4	2	41.0	103
18	13	15	16	65	23	11	20	11	66.0	104
-	1	-	1	-	2	1	1	1	32.0	105
314	151	108	264	147	387	112	193	193	44.0	106
6	2	5	9	12	11	-	8	7	49.0	107
-	-	-	-	-	-	-	-	-	-	108
22	21	19	13	18	23	17	14	25	22.0	109
261	300	182	195	200	329	117	71	30	52.0	110
45	126	96	100	112	97	102	97	20	42.0	111



25. PRIPRAVA SUROVIN IN MATERIALA OD MESGIH IN PANOJAH DEJAVNOSTI 1997  
(NADALJEVANJE)

ST.	IME SUROVINE	* AMERSKA ENOTA *	* SKUPAJ *	* MESAČNO *		
				* PROREČJE *	I	II
112	DRUGE NATRIJEVE SOLI		3	-	-	-
113	CINKOV OKSID		108	9	-	104
114	KREMNOV OKSID		232	19	14	42
115	OD TEGA IZ UVOZA		3	-	-	-
116	LYTEPON		4	3	6	9
117	TITANOV OKSID		2821	235	232	243
118	OD TEGA IZ UVOZA		634	52	51	42
119	ŽELEZOV OKSID		254	20	17	66
120	OD TEGA IZ UVOZA		253	29	17	65
121	ORGANSKA BARVILA	T	82	7	7	12
122	OD TEGA IZ UVOZA	T	68	4	4	9
123	AMIDNO ETALNE KISLINE	T	2197	183	194	401
124	BUTANOL		2784	232	24	31
125	OD TEGA IZ UVOZA		2777	231	24	30
126	ORGANOVRSINSKE AKT.SNOVI		650	54	41	25
127	OD TEGA IZ UVOZA		216	18	25	13
128	TOLUEN		795	65	40	27
129	OD TEGA IZ UVOZA		60	5	40	20
130	TERPENTIN		47	4	1	6
131	ETANOL		141	12	9	10
132	INDUSTRIJSKA NITROCELULOZA	T	779	65	32	55
133	OD TEGA IZ UVOZA	T	119	10	4	8
134	DRUGE UM.SNOVI NA B.CELULOZE	T	132	11	3	4
135	OD TEGA IZ UVOZA	T	49	1	1	2
136	FENOLNA VEZIVA	T	51	4	-	10
137	AMINO VEZIVA	T	1132	94	90	131
138	OD TEGA IZ UVOZA	T	101	8	-	20
139	POLIEST.VEZIVA,NENAS.,NASIČ.	T	5626	469	360	606
140	OD TEGA IZ UVOZA	T	138	12	9	8
141	EPOKSIDNA VEZIVA	T	313	26	4	62
142	POLIVINILACETATNA VEZIVA	T	1201	108	50	109
143	POLIAKRILNA VEZIVA	T	2513	209	145	234
144	OD TEGA IZ UVOZA	T	620	52	56	42
145	VEZIVA NA BAZI KLORKAVČUKA	T	102	9	8	12
146	DRUGA VEZIVA	T	5939	495	153	497
147	OD TEGA IZ UVOZA	T	132	11	11	10
148	NEFILAPRE. IN FIR. NA B.R.OL.		17	1	-	-
149	EMB. IZ PLASTIČNIH MAS		1874	156	93	106
150	KAM. MOKA IZ KARB. KAM. ZA IND.	T	18344	1529	891	1192
151	EMB. IZ VAL. LEK. POT. NEPOT.		124	10	39	6
152	KARTONSKA EMBALAZA		542	45	47	24
153	TEHNIČNA KASTLINSKA OLJA	T	742	62	23	20
154	LAMENO OLJE		244	20	29	41
155	OD TEGA IZ UVOZA		64	5	5	5
156	ACETOL. IN DRUGA EMB. IZ ALUM.	T	10	1	-	1
157	DRUGA ORGANSKA BARVILA	T	141	13	4	4
158	OD TEGA IZ UVOZA		13	1	1	2
159	CELDFAN		342	29	19	22
160	DRUGE UM.SNOVI NA B.CELULOZE		69	6	7	7
161	OD TEGA IZ UVOZA		2	-	-	1
162	POLISTIREN NURM. MODIF. EKSP.		6249	521	353	522
163	OD TEGA IZ UVOZA		2525	210	169	171
164	NIZKOTL. IN VISOKOTL. POLIETIL	T	17148	1429	1257	1355
165	OD TEGA IZ UVOZA	T	785	65	71	58
166	POLIPROPILEN	T	3095	258	252	265
167	OD TEGA IZ UVOZA	T	1082	90	43	82
168	POLIESTRI	T	4042	327	337	289
169	OD TEGA IZ UVOZA	T	1156	96	74	46
170	PVC EMULZ. IN SUSP.		1492	124	85	150
171	OD TEGA IZ UVOZA		58	5	-	14
172	POLIAKILATI	T	1767	147	126	122
173	POLIAMIDI		385	32	30	36
174	OD TEGA IZ UVOZA		60	5	4	6
175	POLIURETENE MEHKE IN TRDE	T	1461	122	128	136
176	OD TEGA IZ UVOZA	T	1394	116	117	121
177	DRUGE UM.MASE IN SHLE		4871	406	359	425
178	OD TEGA IZ UVOZA		2205	184	178	172
179	SINTETIČNI KAVČUK		1555	46	71	65
180	REGENERAT PLASTIČNIH MAS	T	251	22	-	50
181	PVC GRANULAT, BREZ MEH. IN UME	T	646	54	47	44
182	STICITIV	T	184	16	-	32
183	PVC-PLUČE	T	12	1	-	1
184	PVC-ŠEVI		172	6	2	5
185	EMB. IZ PLASTIČNIH MAS		51	4	2	5
186	KARTONSKA EMBALAZA		204	17	17	20
187	AMINE. IN AMPO. PARAFIN		290	19	8	19
188	OD TEGA IZ UVOZA		31	2	-	-
189	ŠLICE SAKIT		93	7	7	8
190	ŠLICE		77	6	5	10



25. PRABA SURDVIN IN MATERIALA PO MESCih IN PANDAH DEJAVNOSTI 1967  
(NADALJEVANJE)

IV	V	VI	VII	VIII	IX	X	XI	XII	*KOFF*ZAP*	*VAR.*ST.*
-	-	2	1	-	-	-	-	-	-	112
3	-	-	-	-	-	-	-	-	-	1206.0
16	26	23	14	32	16	11	15	7	50.0	114
1	-	1	-	-	1	-	-	-	-	115
2	3	4	3	2	5	-	5	-	71.0	116
283	275	145	145	221	247	202	214	180	29.0	117
158	4	58	27	64	52	38	40	20	70.0	118
30	40	27	30	29	33	24	20	15	43.0	119
30	40	27	30	29	33	24	20	15	44.0	120
4	4	6	2	4	12	22	2	2	81.0	121
4	4	6	2	4	9	20	2	1	82.0	122
206	209	179	166	123	221	197	158	125	46.0	123
281	451	380	430	151	179	143	242	171	58.0	124
280	450	379	430	151	179	142	240	171	59.0	125
32	64	33	65	57	104	65	51	47	38.0	126
30	27	6	24	16	26	20	9	15	46.0	127
125	128	40	56	-	95	43	26	156	65.0	128
-	-	-	-	-	-	-	-	-	220.0	129
2	6	4	3	1	7	4	2	1	52.0	130
9	9	9	3	11	8	17	8	13	64.0	131
72	75	72	47	46	48	67	64	40	39.0	132
12	9	7	12	11	16	11	8	11	29.0	133
22	35	15	6	7	3	6	25	4	92.0	134
4	2	4	1	2	3	5	22	-	136.0	135
3	2	6	2	2	2	14	-	3	93.0	136
106	101	113	96	147	96	35	95	56	21.0	137
19	11	11	10	4	3	7	-	6	68.0	138
744	505	291	409	515	320	211	636	608	33.0	139
5	15	9	42	7	6	5	9	3	85.0	140
11	33	19	20	50	20	32	25	8	63.0	141
166	169	116	125	130	168	72	32	40	43.0	142
130	316	180	110	168	666	123	136	59	73.0	143
2	93	22	47	101	18	15	66	41	67.0	144
14	15	8	7	7	19	5	-	-	45.0	145
394	589	706	662	694	726	605	318	77	42.0	146
12	7	18	11	10	9	9	9	13	25.0	147
2	1	1	3	2	2	2	1	2	84.0	148
147	223	182	189	170	328	138	92	42	45.0	149
2074	2239	1735	1860	1943	2606	1404	734	321	42.0	150
8	6	7	7	5	3	3	2	6	115.0	151
38	51	45	43	56	125	39	19	20	59.0	152
68	67	51	58	74	90	60	59	57	35.0	153
30	-	15	18	14	27	-	12	15	59.0	154
17	-	6	6	-	-	-	-	10	95.0	155
1	1	1	1	-	2	-	-	3	63.0	156
4	2	4	2	4	2	3	4	2	28.0	157
1	1	1	1	1	1	1	1	1	-	158
23	19	27	45	7	32	30	40	12	46.0	159
1	5	8	-	4	22	4	15	10	57.0	160
1	-	-	-	-	-	-	-	-	-	161
645	520	475	442	530	541	569	459	403	12.0	162
247	196	231	194	231	203	216	221	267	14.0	163
1571	1490	1343	1327	1301	1522	1537	1533	1331	8.0	164
53	91	60	57	70	62	69	54	42	21.0	165
176	296	220	178	260	301	269	283	262	17.0	166
55	96	74	64	95	97	117	129	99	30.0	167
387	323	333	409	226	401	295	357	302	15.0	168
90	92	137	117	103	127	95	124	75	27.0	169
81	160	119	106	170	82	139	136	106	25.0	170
2	5	8	3	6	4	5	-	5	58.0	171
127	112	66	88	152	149	40	58	580	92.0	172
39	31	27	25	28	31	42	34	24	17.0	173
9	8	5	1	3	3	3	8	1	57.0	174
92	114	134	34	140	166	126	115	127	27.0	175
87	109	122	31	137	159	150	112	125	27.0	176
491	421	369	312	375	532	356	277	242	16.0	177
192	112	186	166	160	271	182	211	159	20.0	178
27	47	50	49	-	52	58	54	42	26.0	179
19	9	9	28	20	21	27	26	16	49.0	180
62	91	89	59	35	55	60	30	43	36.0	181
12	14	14	14	14	14	18	20	20	32.0	182
1	2	1	1	1	1	1	1	-	32.0	183
5	5	5	5	5	5	9	9	7	28.0	184
2	3	3	3	3	2	2	6	11	55.0	185
20	22	24	21	22	24	9	7	5	38.0	186
29	42	-	4	4	28	16	23	16	67.0	187
-	-	-	-	-	21	1	5	4	175.0	188
6	7	11	9	11	9	6	6	6	22.0	189
1	5	7	8	7	5	9	5	10	42.0	190



25. PORABA SUROVIN IN MATERIALA PO MESCIH IN PANOGAH DEJAVNOSTI 1987  
 (NADALJEVANJE)

ZAP. ST.*	IME SUROVINE	*MERSKA ENOTA*	* SKUPAJ	* MESEČNO * * PDPREČJE*	I	II	III
191	DR. MLETE RUDE NEKOVIN		2512	209	158	174	152
192	KAMENA SOL ZA IND.		672	56	58	77	61
193	EMBALAŽNO STEKLO		11	1	-	-	1
194	AEROSOL IN DR. EMB. IZ BELE PL		134	11	9	5	7
195	2VEPLJOVA KISL. IN OLEUM		41	3	2	5	5
196	NATRIJEV HIDROKSID, SOLVAY		27	2	2	2	1
197	NATRIJEV KARBONAT		527	44	41	45	46
198	NATRIJEV SULFAT BREZV.		237	20	13	33	18
199	NATRIJEV TRIPOLIFOSFAT		124	10	8	4	4
200	DRUGE NATRIJEVE SOLI		774	65	112	102	44
201	OD TEGA IZ UVOZA		750	63	109	101	42
202	ORGANSKA BARVILA		44	4	1	4	4
203	OD TEGA IZ UVOZA		44	4	1	4	4
204	ORG. POVRŠINSKO AKT. SNOVI		562	47	43	47	64
205	OD TEGA IZ UVOZA		221	18	17	17	22
206	STIREN		27	2	10	15	-
207	KOLOFONIJ		184	15	10	22	20
208	OD TEGA IZ UVOZA		141	12	10	14	15
209	ETANOL		352	29	24	32	29
210	KARBAMID (UREA 46%N)		194	16	15	17	22
211	POLIPROPILEN		481	40	1	3	44
212	POLIVINILACETAT		2	-	-	-	-
213	DRUGE UM. MASE IN SMOLE		6494	541	339	459	554
214	OD TEGA IZ UVOZA		3376	281	119	194	316
215	EMB. IZ PLASTIČNIH MAS		412	34	32	48	38
216	KAM. MOKA IZ KARB. KAM. ZA INC.		43	4	8	-	9
217	EMB. IZ VAL. LEP. POT. NEPOT.		1088	91	53	105	160
218	KARTONSKA EMBALAŽA		451	38	26	49	35
219	SUROVE MASČOBE		17	1	3	3	2
220	MASČ. KISLINE ŽIV. IN RASTL.		901	75	65	87	89
221	OD TEGA IZ UVOZA		226	19	18	23	22
222	OPLEM. VEZANE, PANELNE, LESONIT	TIS. M2	83	7	2	3	7
223	TISKARSKE BARVE		33	2	3	5	3
224	OD TEGA IZ UVOZA		2	-	-	-	-
225	REDČILA		323	27	18	25	48
226	OD TEGA IZ UVOZA		188	16	16	20	28
227	SINT. LEPILA		32	3	2	7	5
228	BREZLESNI TISK. IN PIS. PAPIR	T	9572	798	163	577	1395
229	SPEC. TANKI PAPIRJI		1317	110	16	1037	264
230	KARTON	T	149	12	5	8	18
231	TEHNIČNO USNJE	T	42	4	3	6	4
232	SINTETIČNI KAVČUK		541	45	45	43	53
233	EMBALAŽNO STEKLO		17	1	-	-	-
234	EMB. IZ PLASTIČNIH MAS		31	3	-	2	1
235	EMB. IZ VAL. LEP. POT. NEPOT.		23	2	-	-	1
236	EMB. IZ PLAST. MAS		198	17	7	13	8
237	EMB. IZ VALOVITE LEPENKE		91	8	3	3	5
238	RAFINADA	TISOČ HL	1738	145	92	81	67
239	NARAVNA VINA	HL	12700	1058	512	396	1144
PROIZVODNJA KAMNA IN PESKA							
1	RUDARSKO RAZSTRELIVO		113	9	2	1	7
2	KAMENA MASA IZ SIL. KAMNIN	M3	3215	268	38	157	101
3	PORTLANDSKI CEMENT		5011	418	196	222	351
PROIZV. GRADB. MAT.							
1	RJAVI PREMOG, PORABLJEN KO	T	198	17	52	60	28
2	DR. TEK. GORIVA, PDR. V KO	T	322	27	31	33	27
3	DRUGE NEKOVINSKE RUĐNINE	T	1060	88	184	233	229
4	SUROVA GLINA ZA KERAMIKO	T	94	8	-	12	5
5	PALICASTO IN KOTNO JEKLO		1	-	-	-	-
6	SREDNJA PLOČEVINA		7	1	-	-	-
7	ULITKI IZ SIVE LITINE		4	-	-	-	-
8	HLADNO VALJ. PLOČEVINA VSA		47	4	-	4	7
9	HLADNO OBLIKOVANI PROFILI		34	3	-	3	5
10	V. LUŠČ. BRUŠ. PALIČ. JEKLO		65	5	-	5	10
11	ALUMINIJEVE ZLITINE		1	-	-	-	-
12	ULITKI IZ SIVE LITINE		17	1	-	1	3
13	DRUGA PREMAZNA SREDSTVA		4	-	-	-	1
14	POLISTIREN NORM. MODIF. EKSP.		910	76	79	68	96
15	POLIPROPILEN	T	2992	249	-	247	309
16	OD TEGA IZ UVOZA	T	1490	124	-	96	106
17	RUDARSKO RAZSTRELIVO		211	18	11	13	21
18	KAMENA MASA IZ KARB. KAMNIN	M3	93173	7764	6365	6764	8251
19	APNENEC		278208	23184	19332	20001	23842
20	NEGAŠENI APNO V KOSIH		204223	1762	593	1380	2308
21	NATRONKE VREČE		391	33	11	21	39



25. PORABA SUROVIN IN MATERIALA PO MESCIH IN PANOGAH DEJAVNOSTI 1987  
(NADALJEVANJE)

IV	V	VI	VII	VIII	IX	X	XI	XII	*KOE* *VAR.*	*ZAP* *ST.*
243	205	206	221	196	198	295	270	194	19.0	191
74	43	44	39	42	64	61	44	65	23.0	192
1	6	-	1	-	1	-	1	-	141.0	193
7	19	12	11	20	8	7	2	27	63.0	194
1	3	6	5	4	3	1	4	2	55.0	195
3	4	2	1	3	3	3	1	4	47.0	196
27	45	51	38	41	41	55	43	44	11.0	197
21	16	31	16	3	14	40	21	11	50.0	198
11	14	14	10	4	9	11	11	24	53.0	199
54	78	27	24	59	26	66	107	75	46.0	200
50	76	27	22	58	26	62	105	72	47.0	201
4	4	3	5	3	5	4	3	4	26.0	202
4	4	3	5	3	5	4	3	4	26.0	203
42	55	67	47	25	46	54	50	21	28.0	204
16	18	27	17	20	18	14	20	15	19.0	205
-	-	-	-	2	-	-	-	-	220.0	206
15	24	19	13	17	17	15	7	5	37.0	207
11	14	15	11	13	14	14	6	4	29.0	208
43	24	30	51	33	23	31	19	4	40.0	209
14	16	15	13	16	20	21	10	15	21.0	210
135	45	57	39	-	73	6	42	36	87.0	211
1	-	-	-	-	1	-	-	-	-	212
362	685	398	502	623	686	667	539	680	23.0	213
245	394	123	198	382	322	349	260	474	38.0	214
26	25	46	27	41	25	34	32	28	22.0	215
-	-	1	10	-	3	11	1	-	87.0	216
91	90	97	143	64	59	85	66	75	34.0	217
58	42	34	45	24	43	32	28	35	25.0	218
-	-	3	1	-	1	-	2	-	210.0	219
78	90	86	60	67	73	78	77	51	16.0	220
17	21	23	16	17	19	22	14	14	17.0	221
3	4	2	2	3	7	2	41	7149.0	222	
4	1	2	2	2	3	2	1	3	39.0	223
-	1	-	-	-	-	-	-	1	-	224
12	17	8	14	16	56	43	28	38	56.0	225
12	17	8	14	12	17	20	10	14	32.0	226
3	3	3	3	-	2	1	-	3	48.0	227
1774	820	924	612	401	1342	482	562	520	57.0	228
-	-	-	-	-	-	-	-	-	248.0	229
6	4	33	13	7	40	7	5	3	96.0	230
2	6	3	3	3	3	3	3	3	32.0	231
50	49	48	40	41	43	42	44	43	9.0	232
7	8	-	2	-	-	-	-	-	266.0	233
1	5	6	3	2	4	3	2	2	48.0	234
4	2	4	2	3	2	1	2	2	47.0	235
14	17	18	24	25	17	29	15	11	38.0	236
6	8	9	12	10	9	12	9	5	38.0	237
46	2	193	261	100	90	309	269	228	67.0	238
851	1626	2166	2929	68	2224	-	379	405	82.0	239
6	11	14	13	14	18	15	10	2	61.0	1
222	318	373	299	270	427	522	263	225	48.0	2
438	697	551	464	463	573	533	256	267	36.0	3
11	-	-	-	-	-	27	5	15100.0	1	
28	-	56	30	33	32	17	22	13	28.0	2
209	205	-	-	-	-	-	-	-	92.0	2
6	6	8	10	19	10	12	5	1	55.0	4
-	-	-	-	-	-	1	-	-	-	5
-	-	2	-	1	-	-	-	4	89.0	6
-	-	1	-	1	-	-	-	2	-	7
7	4	7	5	5	2	5	-	-	40.0	8
5	3	5	4	3	3	3	-	-	32.0	9
10	5	10	7	7	5	6	-	-	53.0	10
1	-	-	-	-	-	-	-	-	-	11
3	1	2	2	2	1	2	-	-	100.0	12
1	-	-	-	1	1	-	-	-	-	12
81	86	58	100	109	61	84	65	23	24.0	14
210	240	257	336	394	361	254	222	162	27.0	15
88	93	117	184	282	218	121	110	75	49.0	16
26	21	19	13	20	17	19	14	17	23.0	17
7904	8850	8643	8498	7464	8785	7525	6814	7212	11.0	18
27924	29912	24488	26784	28102	28247	20872	15140	12552	29.0	19
2002	2097	2052	1968	2002	2315	1771	1120	815	33.0	20
41	43	39	41	43	50	33	18	12	39.0	21



25. PORABA SUROVIN IN MATERIALA PO MESCIH IN PANGAH DEJAVNOSTI 1987  
(NADALJEVANJE)

ZFA ST.	IME SUROVINE	*	*PERSKA ENOTA*	* SKUPAJ	* MESECNO *			
					* POFREČJE*	I	II	III
22	SAMOTNA DREKA			1034	66	-	-	2
23	SAMOTNA MALTA IN MOKA			177	15	-	-	-
24	APNESEC			146314	12193	743	1934	15534
25	LAKOR	T		1252997	104416	61687	76036	54630
26	SUROVA SAKRA			11798	983	85	-	828
27	KLINKEP			277761	23147	1623	-	17385
28	NATRONSKE VREČE			1411	118	23	100	194
29	SUROVA DONJEVZDRŽNA GLINA			354772	29564	4975	18538	20070
30	PORTLANDSKI CEMENT	T		26524	2210	796	1350	1904
31	DRUGE VRSTE CEMENTA	T		3253	271	195	267	410
32	BITUMEN	T		52047	4337	579	1224	1907
33	BETONSKO JEKLO	T		12699	1058	793	997	657
34	OD TEGA IZ UVČZA	T		192	16	-	-	-
35	PATENTIRANA ŽICA			26	2	-	-	-
36	AZBESTNO VLAKNO			14212	1193	1709	1474	1315
37	OD TEGA IZ UVČZA			14267	1191	1709	1474	1215
38	BRANZO			129379	10782	1545	5021	11805
39	NARAVNI PESEK			15862	1305	424	293	1465
40	PORTLANDSKI CEMENT			277458	23122	12442	19771	18740
41	DRUGE VRSTE CEMENTA			4022	335	121	161	489
42	BITUMENSKI PAPIR			35321	2944	590	2158	2344
43	ZAGAN LES SM.,JEL.,BORA			300	25	-	47	26
44	ZAGAN LES DRUGIH IGLAVCEV			205	17	16	13	31
45	PREVLEČENI KARTON	T		347	29	21	25	38
46	LEPENKA			1575	131	30	51	72
47	OD TEGA IZ UVČZA			1553	129	30	51	57
48	NATRONSKI PAPIR	T		949	79	94	105	15
PROIZV. ŽAG. LESA IN PLOŠC								
1	DRUGE UM.MASE IN SMOLE			415	35	36	51	8
2	LEPILA SINTET.	T		39068	3256	2969	3401	3419
3	ODPADKI IGL.ZA REPR.	T		93033	7753	5722	6703	9038
4	ODPADKI LIST.ZA REPR.	T		42922	3661	4777	12815	1926
5	SLEPI FURNIR	TIS.M2		7285	607	521	622	628
6	PLEMENITI FURNIR	TIS.M2		1379	115	125	122	190
7	SUROVI HLODI ZA ŽAG.	M3		201505	16792	10415	16992	17561
8	HRASTOVI HLODI ZA ŽAG.	M3		30949	2579	2263	3263	3716
9	STORITVE	M2		1253	104	123	41	651
10	HLODI DR.TRDIH LIST.ZA ŽAG.	M3		19126	1594	1666	1238	1797
11	STORITVE	M3		912	76	201	104	119
12	TOPOLOVI HLODI ZA ŽAG.	M3		5143	429	681	591	331
13	STORITVE	M3		459	38	13	1	10
14	HLODI DR.MEH.LIST.ZA ŽAG.	M3		17841	1487	2139	1450	1230
15	STORITVE	M3		227	19	4	1	15
16	SMR.IN JELOVI HLODI ZA ŽAG.	M3		544302	45359	37842	40662	42379
17	STORITVE	M3		8346	696	245	745	516
18	HLODI DR.IGL.ZA ŽAGANJE	M3		11992	999	1000	1734	1212
19	STORITVE	M2		3189	266	99	87	168
20	SUROVI HLODI ZA FUR.IN LUP	M3		41922	3494	2115	3175	4648
21	STORITVE	M3		271	23	122	148	-
22	HRAST.HLODI ZA FUR.IN LUP	M3		4273	356	292	401	797
23	STORITVE	M3		113	9	37	76	-
24	TOPOL.HLODI ZA FUR.IN LUP	M3		1946	162	300	109	345
25	DRUGI HLODI ZA FUR.IN LUP	M3		11243	945	1422	996	913
26	OD TEGA IZ UVČZA	M3		1528	128	262	259	-
27	OBLI LES LISTAVCEV			550	46	-	-	-
28	OBLI LES IGLAVCEV			13758	1563	1882	2785	2123
29	HLODI TROP.LESA ZA ŽAG.LUŠC.	M3		26898	2242	2134	2675	2245
30	OD TEGA IZ UVČZA	M3		24066	2006	1665	2597	1999
31	LES LIST.IN IGL.ZA PLOŠC	M2		366761	30563	27364	24474	37280
32	DROVJE IN PRIBOR			28	3	3	4	4
33	NEFIG.PREMA NAZI SINT.VEZ			112	9	1	1	10
34	NEFIG.PREMA NA S.NITROD.			48	4	2	3	6
35	OD TEGA IZ UVČZA			42	4	2	3	5
36	REDCILA			12	1	1	1	2
37	SINT.LEPILA			520	45	18	16	106
38	OD TEGA IZ UVČZA			1	-	-	-	-
39	ZAGAN LES SM.,JEL.,BORA			4294	358	609	431	626
40	ZAGAN LES HRASTA			355	30	26	27	13
41	SUROVI ZAGAN LES	M3		4693	391	283	258	806
42	JESENOV ZAGAN LES	M3		55	5	-	5	23
43	ZAGAN LES DR.TRDIH LIST.	M3		265	22	7	39	14
44	OD TEGA IZ UVČZA	M3		2	-	-	2	-
45	TOPOLOV ZAGAN LES	M3		10	1	-	-	10
46	ZAGAN LES DR. MEKH.LIST.	M3		17	1	-	1	-
47	PLEMENITI FURNIR			109	9	7	12	17
48	NEPLEMENITENE VEZANE PLOŠC	M3		815	68	55	116	87
49	OD TEGA IZ UVČZA	M3		17	1	5	11	-



25. PORABA SUROVIN IN MATERIALA PO MESCIH IN PANOVAH DEJAVNESTI 1967  
(NADALJEVANJE)

IV	V	VI	VII	VIII	IX	X	XI	XII	*KDEF*ZAP*	*VAR.*ST.*
551	53	-	-	87	67	15	-	259171.0	22	
83	42	-	-	18	-	-	-	34146.0	23	
18712	17751	10688	10127	14746	18014	14236	9105	1461347.0	24	
59582	201374	111263	125442	134871	126891	68387	140837	9119740.0	25	
1157	892	456	240	1015	1614	2089	1292	212054.0	26	
31862	33365	27502	18446	28421	32024	30356	26504	3027238.0	27	
190	79	187	152	154	146	100	73	1850.0	28	
20520	31733	28428	12060	35102	35077	44433	27072	2676545.0	29	
2459	2511	2593	2446	2485	3080	2837	2577	148629.0	30	
489	437	383	206	184	217	180	156	12944.0	31	
3251	3666	5213	5926	9032	7776	6178	4823	226258.0	32	
1310	1451	995	1002	1154	1375	971	1070	72321.0	33	
105	43	29	8	-	8	-	-	171.0	34	
1	4	-	7	4	2	4	-	94.0	35	
1250	952	506	1046	1276	1307	1301	1249	92724.0	36	
1250	951	506	1046	1256	1303	1301	1249	92724.0	37	
10426	8371	10561	12339	16083	12762	13284	16004	1016938.0	38	
1887	1560	1611	835	1295	1753	3050	951	52856.0	39	
25367	25537	24446	26517	28104	30851	26375	22950	1635822.0	40	
605	396	423	254	367	403	420	225	15843.0	41	
3350	4920	5200	2165	2429	3510	3345	3000	230041.0	42	
25	28	25	28	28	29	24	17	2328.0	43	
25	10	16	12	6	30	25	12	848.0	44	
15	30	57	7	5	40	78	21	68.0	45	
647	109	56	86	130	128	160	89	20123.0	46	
647	104	56	86	130	127	160	85	20125.0	47	
101	85	81	56	77	69	75	124	6733.0	48	
45	-	47	40	27	13	83	25	4054.0	1	
3632	3335	3474	2465	2182	3407	3897	3606	328114.0	2	
9294	9270	9141	7499	2648	8290	9887	7751	759024.0	3	
925	6232	1523	1880	2218	2939	2394	2592	270192.0	4	
880	585	686	480	270	660	728	625	59023.0	5	
140	124	140	82	30	73	110	103	13034.0	6	
21079	19065	20458	22103	11005	13771	15053	18615	1538822.0	7	
2080	1737	1333	1727	2302	2177	2772	3156	242320.0	8	
7	71	93	27	17	42	-	45	136161.0	9	
2749	1724	1324	1695	1019	2668	1005	1082	105936.0	10	
57	83	41	89	45	62	51	20	4062.0	11	
273	24	229	490	232	750	359	654	42848.0	12	
44	70	24	46	37	-	55	2	12696.0	13	
1328	1322	1716	982	1896	1673	1813	1541	75125.0	14	
66	-	25	13	-	43	-	-	60109.0	15	
42008	45644	52955	44015	48856	53327	53218	45750	3729712.0	16	
594	902	1262	788	595	659	913	497	62035.0	17	
1290	1626	528	721	1012	739	701	341	97841.0	18	
279	396	212	257	425	518	233	243	27246.0	19	
4615	2698	3578	2685	2402	2993	5752	4009	325230.0	20	
-	-	-	-	-	-	-	-	201.0	21	
496	110	87	125	429	571	323	367	25555.0	22	
-	-	-	-	-	-	-	-	222.0	23	
190	180	-	25	-	10	290	329	16867.0	24	
976	1244	1300	904	528	730	807	893	62027.0	25	
-	308	353	171	34	16	-	5	30102.0	26	
-	-	262	169	107	12	-	-	162.0	27	
1262	1618	2520	1393	994	1411	519	776	146341.0	28	
1567	2487	4268	1462	2324	3291	2466	1724	24542.0	29	
1434	2298	4071	1220	2312	2887	2156	1371	26448.0	30	
28598	42805	25470	21720	28012	32414	37021	32989	2760419.0	31	
3	2	3	3	3	4	4	3	224.0	32	
2	8	15	12	11	3	23	16	1077.0	33	
4	6	2	3	6	1	5	2	42.0	34	
3	6	2	2	5	1	4	4	40.0	35	
1	1	-	1	-	2	2	1	45.0	36	
124	44	21	22	30	27	29	11	4275.0	37	
-	1	-	-	-	-	-	-	-	38	
447	230	177	39	338	314	217	596	27050.0	39	
6	56	29	20	16	103	-	44	1584.0	40	
341	345	467	565	263	219	482	200	26440.0	41	
-	-	-	8	-	3	6	-	10110.0	42	
17	18	51	1	4	1	29	62	2286.0	43	
-	-	-	-	-	-	-	-	-	44	
-	-	-	-	-	-	-	-	259.0	45	
-	-	-	-	-	16	-	-	432.0	46	
7	23	11	8	2	2	7	3	96.0	47	
64	76	55	65	45	76	75	45	6021.0	48	
-	1	-	-	-	-	-	-	211.0	49	



25. PORABA SUROVIN IN MATERIALA PO MESCNIH IN PANOGAH DEJAVNOSTI 1987  
(NADALJEVANJE)

ZAP. ST.	IME SUROVINE	MERSKA ENOTA	SKUPAJ	MESEČNO POPREČJE	I	II	III
50	NEOPLEMENITENE PANELNE PLOŠČE	M3	3203	267	253	410	520
51	NEOPLEMENITENE LESONITNE PLOŠČE	TIS.M2	4205	350	125	365	253
52	NEOPLEMENITENE IVERNE PLOŠČE	M3	44442	3704	39	11555	4118
53	MEDIAPAN PLOŠČE	M3	660	55	-	156	57
54	OPLEM.VEZANE,PANELNE,LESONIT	TIS.M2	474	40	34	48	52
55	EMB.IZ VAL.LEP.POT.NEPCJ.		91	8	1	6	4
56	KARTONSKA EMBALAZA		30	3	2	3	2
57	KITI		37	3	-	-	4
58	REDCILA		31	3	-	1	2
59	SINT.LEPILA		760	63	72	73	75
60	ZAGAN LES SM.,JEL.,BORA		47917	3992	4657	4787	4995
61	ZAGAN LES HRASTA		3124	260	868	711	486
62	BUKOV ZAGAN LES		4392	366	361	406	531
63	JESENOV ZAGAN LES		23	2	-	-	5
64	ZAGAN LES DR.TRDIH LIST.		827	69	63	1	41
65	TOPLOV ZAGAN LES		6295	525	406	454	704
66	ZAGAN LES DR. MEHKIH LIST.		320	27	28	11	8
67	PLEMENITI FURNIR		7	1	1	2	1
68	NEOPLEMENITENE IVERNE PLOŠČE		107	9	3	15	5
69	SINT.LEPILA		297	25	38	18	30
70	OD TEGA IZ UVOZA		142	12	16	8	12
71	NATRONSKI PAPIR	T	1122	94	118	94	120
72	TEZKO PREPUSTNI PAPIR	T	180	15	1	11	20
PROIZV. KONČ. LES. IZD.							
1	MAZUT,PORABLJEN V KO	T	1655	138	321	414	204
2	ODP. IGLAVCEV ZA REPR.		27517	2292	2477	3824	3839
3	VALJ.IZD.AL.IN AL.ZLITIN	T	435	36	36	24	52
4	V.LUSC.BRUS.PALIC.JEKLO		134	11	6	2	10
5	PATENTIRANA ŽICA		26	2	-	-	-
6	HLADNO VALJ.PLOČEVINA VSA		455	38	14	15	33
7	HLADNO OBLIKOVANI PROFILI		82	7	22	15	5
8	CELCVITE CEVI		252	21	15	18	19
9	NIZKOTL.IN VISOKOTL.POLIETIL	T	162	14	22	10	16
10	OD TEGA IZ UVOZA	T	56	5	9	3	5
11	POLIESTRI	T	22	2	-	2	4
12	POLIAMIDI		77	6	5	1	3
13	POLIUR.PENE MEHKE IN TRDE	T	162	14	6	6	9
14	REGENERAT PLASTIČNIH MAS	T	262	22	15	27	19
15	POLIESTERSKA VFZL.,NENA.,NAS		54	5	1	2	2
16	PVC-GRANULAT,PREZ MEH.IN OME	T	399	33	52	47	47
17	LEPILA SINTET.	T	720	61	41	60	80
18	OD TEGA IZ UVOZA	T	321	27	19	25	31
19	SLEPI FURNIR	TIS.M2	1620	126	98	138	204
20	BUKOVI HLODI ZA ZAG.	M3	99605	8200	7141	6288	9001
21	STORITVE	M3	47	4	27	-	-
22	HRASTOVI HLODI ZA ZAG.	M3	9982	822	321	765	444
23	HLODI DR.TRDIH LIST.ZA ZAG.	M3	8445	704	876	826	692
24	STORITVE	M3	148	12	3	-	6
25	TOPLOVI HLODI ZA ZAG.	M3	7074	590	442	408	671
26	HLODI DR.MEH.LIST.ZA ZAG.	M3	1061	88	24	172	75
27	SMR.IN JELOVI HLODI ZA ZAG.	M3	432129	36094	32077	38999	35222
28	STORITVE	M3	12308	1026	915	352	692
29	OD TEGA IZ UVOZA	M3	712	59	252	144	104
30	HLODI DR.IGL.ZA ZAGANJE	M3	7765	647	804	185	1436
31	BUKOVI HLODI ZA FUR.IN LUP	M3	1899	158	-	277	159
32	TOPLO.HLODI ZA FUR.IN LUP	M3	208	17	41	10	12
33	VZMETI ZA POHISTVO	T	25	2	1	1	3
34	OKOVJE IN PRIPOR	T	785	65	58	79	72
35	POLIURETANSKE PENE		344	29	21	32	42
36	UM.USNJE NA PAZI PVC	T	11	1	-	1	1
37	NEPIG.PRE.IN FIR.NA B.R.BL.		14	1	1	3	1
38	PIGM.PREM.NA BAZI RAST.CLJ	T	46	4	4	1	4
39	OD TEGA IZ UVOZA	T	24	2	1	1	2
40	NEPIG.PR.NA PAZI SINT.VEZ		147	12	16	11	12
41	OD TEGA IZ UVOZA		2	-	-	-	-
42	PIGM.PREM.NA B.ALK.AM.VEZ	T	12	1	-	2	-
43	PIGM.PREM.NA B.POLIUR.VEZ		52	4	3	4	5
44	PIGM.PREM.NA B.NEN.POL.VEZ		62	5	8	14	11
45	OD TEGA IZ UVOZA		46	4	6	5	6
46	NEPIGM.PREM.NA B.NITROC.	T	482	40	28	31	58
47	OD TEGA IZ UVOZA	T	147	12	1	7	29
48	PIGM.PREM.NA B.NITROC.		95	8	9	10	11
49	PREM.NA B.OISP.VEZ.V VODI	T	31	3	3	3	3
50	KITI		143	12	16	18	18
51	REDCILA		194	16	8	16	24
52	OD TEGA IZ UVOZA		62	5	2	4	7
53	BRIZ.PROIZVODI IZ PLAST. MAS	T	109	9	12	16	17



25. PORABA SUROVIN IN MATERIALA PO MESCIN IN PANOGAH DEJAVNOSTI 1987  
(NADALJEVANJE)

IV	V	VI	VII	VIII	IX	X	XI	XII	*KOE*	*ZAP*
									*VAR.*	*CT.*
275	525	335	220	73	122	73	27	290	58.0	50
122	210	139	663	411	486	177	745	314	56.0	51
4066	3844	2848	1721	2686	3707	4499	3385	1974	72.0	52
65	47	39	45	30	8	66	79	68	62.0	52
26	38	32	40	31	44	45	41	33	16.0	54
47	3	7	3	3	3	2	3	3151.0		55
2	2	2	2	3	3	3	3	2	24.0	56
5	5	2	4	2	6	3	-	5	47.0	57
-	8	5	4	2	2	3	2	2	60.0	58
76	72	30	56	20	78	75	75	58	29.0	59
3116	4018	4477	3268	2727	4176	4645	3796	3245	18.0	60
62	153	100	121	86	202	104	123	107101.0		61
378	240	367	320	235	332	306	292	514	22.0	62
2	-	-	2	-	1	-	-	13165.0		63
5	6	9	80	57	8	174	216	163104.0		64
580	572	501	256	442	644	527	586	623	22.0	65
28	4	7	-	40	24	23	43	94	87.0	66
-	-	1	1	-	-	-	-	1	-	67
7	10	26	7	-	-	20	1	13	78.0	68
30	26	65	17	12	34	9	10	7	63.0	69
12	11	44	9	7	13	4	3	3	87.0	70
97	79	161	91	60	136	99	23	34	39.0	71
25	13	30	21	13	14	21	7	4	55.0	72
40	238	-	-	-	47	24	-	357	95.0	1
3231	2719	1463	1335	1221	999	1272	2008	2129	45.0	2
60	58	20	5	34	26	63	28	18	49.0	3
12	8	9	8	7	17	20	18	16	47.0	4
-	-	-	-	-	19	-	-	9265.0		5
18	33	40	42	60	50	65	30	55	44.0	6
12	8	5	-	5	5	2	-	4	79.0	7
15	25	8	27	29	20	28	20	28	20.0	8
20	15	5	12	14	10	12	9	16	33.0	9
6	6	2	4	5	3	4	3	6	37.0	10
2	2	-	1	2	2	3	3	1	39.0	11
7	8	9	3	2	10	5	11	13	62.0	12
12	15	17	19	8	15	16	15	22	34.0	13
10	19	27	16	29	39	23	21	18	34.0	14
3	5	3	5	4	6	9	7	6	45.0	15
32	18	25	22	48	43	24	26	15	39.0	16
112	67	51	45	33	51	66	38	86	36.0	17
28	30	33	25	20	20	25	27	28	20.0	18
123	84	192	14	71	170	122	292	112	51.0	19
9355	10158	12055	9122	6035	5210	7241	9046	8943	23.0	20
-	-	20	-	-	-	-	-	-	202.0	21
1159	666	882	1291	1129	737	564	837	1186	36.0	22
1223	538	561	298	356	830	683	1097	455	39.0	23
14	30	-	23	38	6	1	22	5	95.0	24
404	732	994	675	841	157	541	531	677	34.0	25
54	43	22	127	121	66	183	88	85	58.0	26
32820	34906	24494	35379	26498	42464	44250	33914	26106	13.0	27
1095	1123	1057	1065	1303	1191	1560	987	967	28.0	28
60	-	88	28	36	165	-	-	-	108.0	29
1155	1239	992	557	169	165	330	346	386	68.0	30
-	-	253	156	224	247	241	102	240	42.0	31
-	32	12	13	27	21	16	15	9	56.0	32
4	3	2	5	2	1	1	1	1	65.0	33
71	50	71	51	52	75	79	52	75	17.0	34
29	32	26	27	25	29	30	22	29	14.0	35
2	2	1	-	-	1	1	1	1	32.0	36
-	2	1	1	-	3	-	1	1	84.0	37
3	2	4	3	-	5	3	7	10	56.0	38
2	1	2	1	-	2	-	5	7	84.0	39
13	11	14	11	8	11	11	9	19	24.0	40
-	-	-	-	-	-	-	-	3	-	41
2	1	1	2	1	-	1	2	-	55.0	42
2	3	5	5	5	5	6	4	5	29.0	43
4	-	1	4	3	3	5	4	5	71.0	44
4	-	1	4	3	3	5	4	5	34.0	45
37	38	42	25	46	45	47	44	41	22.0	46
10	16	9	4	11	16	15	20	9	60.0	47
9	2	5	4	6	6	12	7	18	51.0	48
3	3	3	2	1	1	4	2	3	32.0	49
12	9	10	11	12	13	5	11	8	31.0	50
17	15	17	12	19	10	13	19	24	30.0	51
5	5	5	2	2	4	6	13	7	57.0	52
10	9	11	4	4	7	6	4	9	47.0	53



25. PRORA BA SUROVIN IN MATERIALA PO MESCih IN PANGAH DEJAVNOSTI 1987  
 (NAČALJEVANJE)

ZAP. št.	IME SUROVINE	MERSKA ENOTA	SKUPAJ	MESEČNO POPREČJE	I	II	III
54	SINT. LEPILA	M3	2269	197	162	200	197
55	OD TEGA IZ UVOZA		585	49	30	35	58
56	ZAGAN LES SM., JEL., LORA	M2	110879	9240	8302	11384	11366
57	OD TEGA IZ UVOZA		7327	611	462	1204	607
58	ZAGAN LES IGLAVCEV DRUGIH	M2	512	43	18	14	53
59	ZAGAN LES HRASTA	M2	15541	1295	1106	1483	1522
60	BUKOV ZAGAN LES	M3	72425	6035	5547	6187	6434
61	JESENOV ZAGAN LES	M2	1468	122	41	100	131
62	ZAGAN LES DR. TROJH LIST.	M3	4389	366	309	324	427
63	OD TEGA IZ UVOZA		10	1	1	1	-
64	TOPOLOV ZAGAN LES	M3	86	7	14	2	7
65	ZAGAN LES DR. MEHKIH LIST.	M3	367	31	35	68	62
66	ZAGAN LES TROP. VRST LESA	M2	1484	124	114	129	175
67	OD TEGA IZ UVOZA		1347	112	112	129	170
68	SLEPI FURNIR	M3	511	42	23	52	59
69	PLEMENITI FURNIR	M3	31486	2624	696	704	772
70	OD TEGA IZ UVOZA		1206	101	104	90	64
71	NEOPLEMITENE VEZANE PLOŠČE	M3	7866	656	793	824	1008
72	OD TEGA IZ UVOZA		1803	150	123	169	242
73	NEOPLEMITENE PANELNE PLOŠČE	M2	185	15	3	10	8
74	NEOPLEMITENE LESONITNE PLOŠČE	TIS.M2	2124	177	162	225	213
75	NEOPLEMITENE IVERNE PLOŠČE	M2	96392	8033	8006	8856	9625
76	MEDIAPAN PLOŠČE	M3	364	30	16	50	36
77	OPLEM. VEZANE, PANELNE, LESONITNE	TIS.M2	5395	450	213	419	394
78	OD TEGA IZ UVOZA	TIS.M2	898	75	78	78	98
79	EMB. IZ VAL. LEP. PDI. NEPDI.		928	78	52	71	87
80	KARTONSKA EMBALAZA	T	1357	112	98	149	123
81	OD TEGA IZ UVOZA		19	2	1	3	6
82	DEKORATIVNE BOMBAZNE TKANINE	TIS.M2	1946	162	191	197	173
83	OD TEGA IZ UVOZA		186	16	3	4	1
84	DRUGE BOMBAZNE TKANINE	TIS.M2	296	25	18	27	24
85	TKANINE IZ SINTETIČNEGA FILA	TIS.M2	292	24	23	21	36
86	GORNJE SOV., JUN., IN KON. US.		21	2	1	1	5
87	OKOVJE IN PRIJOP	M3	2781	232	181	212	279
88	NEPIGM. PREM. NA BAZI SINT. VEZ	T	89	7	11	5	8
89	PIGM. PREM. NA B. ALK. AM. VEZ	T	112	9	11	11	8
90	NEPIGM. PREM. NA B. NITROC.	T	90	8	11	9	7
91	PREM. NA B. DISP. VEZ. V VODI		176	15	16	11	18
92	KITI	T	164	5	7	6	8
93	RECILA	T	270	6	9	7	9
94	BRIZ. PROIZVODI IZ PLAST. MAS.		1028	86	67	84	101
95	SINT. LEPILA	T	1304	109	95	115	116
96	OD TEGA IZ UVOZA		26	2	1	2	2
97	ZAGAN LES SM., JEL., LORA	T	194444	16204	17505	18746	18127
98	STORITVE	T	128	11	-	4	24
99	OD TEGA IZ UVOZA		13629	1136	1553	2476	1799
100	ZAGAN LES IGLAVCEV DRUGIH	M2	3761	313	309	312	412
101	ZAGAN LES HRASTA	M2	1470	122	49	229	115
102	BUKOV ZAGAN LES	M2	36404	3034	2785	2944	2670
103	JESENOV ZAGAN LES	M2	749	62	56	103	50
104	ZAGAN LES DR. TROJH LIST.	M2	5946	496	269	172	531
105	TOPOLOV ZAGAN LES	M2	19859	1655	1816	1619	1397
106	ZAGAN LES DR. MEHKIH LIST.	M3	906	76	124	97	82
107	ZAGAN LES TROP. VRST LESA	M2	18059	1505	1102	1428	2380
108	OD TEGA IZ UVOZA		3124	260	155	173	267
109	SLEPI FURNIR	M3	689	57	58	70	75
110	PLEMENITI FURNIR	M3	5245	437	264	493	463
111	OD TEGA IZ UVOZA		1153	96	73	112	71
112	NEOPLEMITENE VEZANE PLOŠČE	T	2922	244	164	222	208
113	NEOPLEMITENE PANELNE PLOŠČE	T	96	8	8	8	10
114	NEOPLEMITENE LESONITNE PLOŠČE	T	2655	221	164	231	245
115	NEOPLEMITENE IVERNE PLOŠČE	T	18290	1524	1240	1511	1542
116	MEDIAPAN PLOŠČE	T	380	32	26	31	32
117	OPLEM. VEZANE, PANELNE, LESONITNE	T	528	44	77	47	53
118	KARTONSKA EMBALAZA	T	924	77	59	58	74
119	VALOVITA LEPENKA	T	1660	138	112	144	147
120	KONDENZIRANO VLAKNO	T	23	2	2	2	2
121	SISAL. IN MANILSKO VLAKNO	T	12	1	1	1	1
122	BOMBAZNE TKANINE	TIS.M2	11	1	-	2	-
123	ZAGAN LES LISTAVCEV MEHKIH	M2	662	55	12	44	50
124	PRIZV. IN PREDEL. PARIPIJA	T	3479	30	32	32	33
125	1 NJAVI PREMOG. PRARABLJEN KO		84	1	8	-	-
126	2 ZEM. PLIN. POR. V KO	TIS.M3	52111	4243	4654	4643	5056
127	3 ZEM. PLIN. POR. V KO		17394	1450	1828	1189	1933
128	4 NAZOT. PRARABLJEN V KO	T	14794	1233	1327	1200	1342
129	5 NAZOT. PRARABLJEN V KO	T	15381	1282	1391	1743	1292
130	6 DRATEK. GORIVA. POR. V KO	T	1245	104	142	153	114



25. PRABA SUROVIN IN MATERIALA PO NESLIH IN PANOGAH DEJAVNOSTI 1987  
(NADALJEVANJE)

IV	V	VI	VII	VIII	IX	X	XI	XII	*KDEF* *ZAP* *VAR.*	*ST.*
187	210	220	179	194	205	243	191	181	10.0	54
36	55	58	49	71	51	52	45	41	22.0	55
10496	8758	9635	7834	6430	10913	9131	8860	7570	17.0	56
900	317	406	344	111	505	946	1108	427	54.0	57
22	31	88	26	52	74	22	42	61	52.0	58
1181	1426	1279	647	1592	1282	1369	1222	1230	15.0	59
1976	5282	6257	5407	2636	6091	6205	6717	6286	7.0	60
82	486	166	7	38	58	83	106	168	98.0	61
263	72	443	326	327	587	478	489	239	34.0	62
-	-	2	1	-	-	1	3	1	52.0	63
-	16	2	19	2	16	5	-	3	87.0	64
-	-	42	10	101	24	6	8	10	91.0	65
75	129	153	99	42	85	133	185	165	33.0	66
69	119	153	97	36	82	125	119	135	31.0	67
42	50	29	27	23	38	72	47	39	33.0	68
759	680	2012	2114	2986	5075	4990	5425	5273	74.0	69
154	117	84	61	126	84	106	115	101	25.0	70
885	541	564	405	810	432	503	667	424	30.0	71
247	153	134	98	102	102	153	147	132	31.0	72
4	7	29	6	21	20	33	34	10	73.0	73
156	158	162	162	187	173	170	165	190	12.0	74
8609	8757	7500	7252	7306	7720	8079	8100	6581	10.0	75
29	29	31	14	35	20	46	24	34	35.0	76
931	494	478	412	393	449	496	448	268	37.0	77
90	88	75	80	14	76	76	72	73	26.0	78
69	88	74	56	108	95	67	107	64	23.0	79
111	120	117	89	98	161	94	123	74	21.0	80
1	2	-	1	1	1	1	1	1	71.0	81
152	220	181	136	174	170	131	117	104	21.0	82
4	37	38	11	26	22	9	20	11	78.0	83
16	35	23	27	28	27	36	18	17	26.0	84
25	21	20	22	19	22	25	24	26	18.0	85
2	1	2	1	2	2	2	2	1	50.0	86
245	291	232	186	172	276	260	249	198	17.0	87
6	7	5	8	7	6	9	9	8	25.0	88
7	7	5	5	6	10	18	12	12	40.0	89
8	9	4	4	6	9	8	7	8	25.0	90
13	12	15	9	14	16	16	22	14	22.0	91
5	5	3	9	4	4	4	5	1	45.0	92
7	6	4	4	5	4	4	6	4	29.0	93
76	85	92	103	65	97	88	100	70	15.0	94
121	92	102	88	112	131	124	105	103	12.0	95
2	5	1	2	1	2	3	2	3	52.0	96
16679	14066	17094	17458	15557	15537	15781	15273	12621	10.0	97
-	25	2	-	3	5	10	54	-	129.0	98
1319	1478	642	405	1303	479	1068	703	404	54.0	99
352	193	352	260	315	500	303	251	200	25.0	100
96	134	132	122	109	98	64	133	189	38.0	101
2625	2707	2059	2387	2147	3542	3781	3294	3463	19.0	102
152	50	83	32	43	63	43	32	42	54.0	103
447	377	127	566	598	726	963	704	456	46.0	104
1511	1563	1620	1466	1552	2062	1525	1827	1951	12.0	105
10	72	45	37	57	12	35	261	74	85.0	106
1977	1735	1473	1461	1234	1388	1646	1339	1896	25.0	107
277	119	356	365	351	171	346	344	200	34.0	108
62	54	55	23	54	70	71	54	42	24.0	109
493	464	289	214	345	602	370	530	418	19.0	110
104	113	67	100	107	104	56	174	164	32.0	111
204	157	192	116	433	152	208	209	657	60.0	112
10	6	4	2	9	9	7	9	14	37.0	113
215	215	251	158	201	293	226	211	175	16.0	114
1409	1465	1651	1218	1503	1796	1658	1612	1445	11.0	115
52	15	20	37	26	20	61	31	18	40.0	116
49	65	53	18	54	27	35	23	27	39.0	117
119	79	72	44	46	86	103	111	70	20.0	118
163	159	110	138	147	142	150	124	114	12.0	119
2	2	2	1	2	2	2	2	2	-	120
1	1	1	1	1	1	1	1	1	-	121
-	2	3	-	-	2	-	-	2	77.0	122
45	52	45	58	57	95	66	60	79	25.0	123
-	-	-	-	-	-	-	-	-	200.0	1
4703	4126	4002	4012	4042	4245	4269	3886	4472	8.0	2
1694	1631	1729	1662	1047	1110	1052	877	1641	24.0	3
1193	883	1307	1186	1318	1165	1301	1285	1287	10.0	4
1012	904	885	948	1488	1474	1499	1479	1265	21.0	5
83	81	109	55	72	65	103	96	171	33.0	6



25. PORABA SUROVIN IN MATERIALA PO MESCIM IN PANGGAH DEJAVNOSTI 1987  
(NADALJEVANJE)

ZAP. ST.*	IME SUROVINE	*MERSKA ENOTA*	* SKUPAJ	* MESEČNO * POPREČJE*	I *	II *	III *
7	BELA PLOČEVINA	T	129	11	5	7	19
8	PVC-FOLIJA	T	52	4	-	12	6
9	PLAVLJENI IN MLFTI KACLIN		18842	1570	1548	1426	1621
10	OD TEGA IZ UVOZA		15691	1308	1197	1010	1326
11	ZVEPLO V PRAHU		2784	232	221	215	267
12	KLOR IN UTEKOČINJENI KLOR		6490	541	487	449	486
13	OD TEGA IZ UVOZA		1212	101	201	224	177
14	ZVEPLOVA KISL. IN OLEUM		731	61	65	67	64
15	NATRIJEV HIDROKSID, SOLVEY		151	13	16	10	9
16	NATRIJEV HIDROKSID, ELE. 100%		5856	486	520	420	525
17	OD TEGA IZ UVOZA		258	22	-	82	27
18	NATRIJEV SULFAT, BREZVODNI	T	24	2	2	2	1
19	ALUMINIJEV SULFAT	T	20189	1682	1567	1767	1750
20	MAGNEZIJEV OKSID	T	3994	333	348	295	339
21	OD TEGA IZ UVOZA	T	457	38	213	20	50
22	ZVEPLOV DIOKSID		8210	684	700	600	660
23	KOLOFONIJ		446	37	39	37	33
24	PREM. SR. Z VOONO DISP. VEZIVI		2611	218	195	188	195
25	OD TEGA IZ UVOZA		2491	208	193	187	185
26	TISKARSKÉ BARVE	T	29	2	1	1	1
27	SINT. LEPILA		1517	126	149	174	135
28	OD TEGA IZ UVOZA		354	30	48	55	26
29	ODPADKI IGL. ZA REPR.		40626	3386	1528	804	4445
30	LESOVINA, BELA	T	301	25	-	-	-
31	LESOVINA, IGLAVCEV		80865	6739	6111	7423	6405
32	OD TEGA IZ UVOZA		1420	118	153	81	58
33	LESOVINA, LISTAVCEV		3528	294	365	203	271
34	NEBELJ. SULFITNA CEL. IG. IN LI	T	38695	3225	3399	2143	3398
35	OD TEGA IZ UVOZA	T	3609	301	179	122	187
36	BELJ. SULFITNA CEL. IGL.	T	87163	7264	7281	6315	6927
37	OD TEGA IZ UVOZA	T	61169	5097	5213	4335	5060
38	BELJ. SULFITNA CEL. LIST.	T	41161	3430	3364	3142	3751
39	OD TEGA IZ UVOZA	T	7813	651	763	540	537
40	BELJ. SULFATNA CEL. IG. LIST.	T	33154	2763	2186	2152	2924
41	OD TEGA IZ UVOZA	T	21965	1830	1901	1836	2052
42	STAR PAPIR	T	166858	13905	14452	13830	14633
43	OD TEGA IZ UVOZA	T	21441	1787	1999	2140	1833
44	CELULOZNI BUKOV LES	TIS.M3	198	17	22	1	17
45	CELULOZNI TOPOLOV LES	TIS.M3	21	2	2	1	-
46	OD TEGA IZ UVOZA	TIS.M3	12	1	-	-	-
47	CELULOZNI LES IGLAVCEV	TIS.M3	542	45	44	72	47
48	OD TEGA IZ UVOZA	TIS.M3	181	15	20	13	21
49	FENOLNE SMOLE		226	19	90	20	15
50	TISKARSKÉ BARVE		86	7	7	6	9
51	OD TEGA IZ UVOZA		12	1	1	1	1
52	REDČILA		1189	99	125	350	120
53	SINT. LEPILA		550	46	61	41	32
54	OD TEGA IZ UVOZA		378	32	46	32	32
55	BREZLESNI TISK. IN PIS. PAPIR	T	10464	872	907	1119	1283
56	OD TEGA IZ UVOZA	T	204	17	-	36	24
57	SR. FINI TISK. IN PIS. PAPIR	T	167	14	31	5	66
58	TAPETNI PAPIR	T	3950	329	298	330	370
59	OD TEGA IZ UVOZA	T	139	12	36	-	19
60	NATRONSKI PAPIR	T	19250	1604	1232	1782	3718
61	OD TEGA IZ UVOZA	T	224	19	24	80	117
62	DVCJNI IN EMB. PAPIR	T	60092	5008	5001	5621	4558
63	OD TEGA IZ UVOZA	T	2730	228	188	399	88
64	NAV. TANKI PAPIRJI	T	59581	4965	5472	4469	4424
65	SPEC. TANKI PAPIRJI		463	39	86	100	66
66	TEZKO PREPUSTNI PAPIR	T	1082	90	112	62	16
67	OD TEGA IZ UVOZA	T	485	40	77	27	-
68	KARTON	T	16930	1578	1699	1947	2049
69	OD TEGA IZ UVOZA	T	2876	240	432	476	352
70	LEPENKA	T	6779	565	779	620	719
71	VALOVITA LEPENKA	T	62075	5256	5971	6121	5759
72	TISKARSKÉ BARVE		4468	372	620	328	511
73	BREZLESNI TISK. IN PIS. PAPIR		756	63	28	28	27
74	SR. FINI TISK. IN PIS. PAPIR		4615	385	439	461	420
75	KARTON		59	5	1	2	1
76	LEPENKA		2	-	-	-	-

## PROIZV. PREJE IN TKANIN

1	RJAVI PREMCG, PORABLJEN V TO	T	15026	1252	1897	1638	632
2	RJAVI PREMCG, PORABLJEN KO	T	5072	423	503	446	432
3	ZEM. PLIN, POR. V TO	TIS.M3	11921	993	1171	977	1213
4	ZEM. PLIN, POR. V KO	TIS.M3	10205	850	1154	1179	1193
5	OD TEGA IZ UVOZA	TIS.M3	2706	226	341	332	347
6	MAZUT, PORABLJEN V TO	T	9446	787	942	1095	821



25. PORABA SUROVIN IN MATERIALA PO MESCIM IN PANOGAH DEJAVNOSTI 1987  
(NADALJEVANJE)

IV	V	VI	VII	VIII	IX	X	XI	XII	*KCF*	*ZAF*	*VAR.*	*ST.*
16	10	24	11	-	15	7	6	9	51.0	7		
6	5	4	2	4	2	3	2	5	73.0	8		
1714	1559	1636	1398	1880	1253	1677	1965	963	17.0	9		
1433	1378	1438	1125	1600	1005	1663	1726	790	21.0	10		
249	257	229	228	230	227	162	228	240	11.0	11		
458	582	577	585	574	624	379	619	671	15.0	12		
133	171	55	96	155	-	-	-	-	58.0	12		
65	70	65	52	52	54	42	68	67	14.0	14		
4	10	17	16	22	14	17	10	6	39.0	15		
456	519	503	432	525	505	351	488	604	13.0	16		
82	67	-	-	-	-	-	-	-	126.0	17		
3	2	-	2	2	2	2	3	3	27.0	18		
1986	1609	1683	1661	1729	1513	1519	1608	1697	7.0	19		
206	355	238	295	340	355	297	368	358	8.0	20		
-	35	39	41	-	25	15	-	-	19136.0	21		
630	810	730	680	750	650	500	740	760	12.0	22		
41	36	39	46	44	27	44	29	31	16.0	23		
120	142	220	324	318	197	283	216	203	27.0	24		
120	134	218	315	276	185	275	207	196	26.0	25		
3	3	2	2	4	3	3	2	3	50.0	26		
161	121	117	109	72	132	152	91	104	23.0	27		
24	5	15	21	-	35	75	20	20	62.0	28		
3182	1656	3882	5527	2981	6122	4154	4527	807	51.0	29		
90	-	-	50	19	53	52	36	-	94.0	30		
5932	2415	6425	8192	11975	6179	6666	6890	6252	30.0	31		
285	25	41	148	49	104	274	8	194	76.0	32		
320	552	441	315	302	290	250	110	109	41.0	33		
3279	3719	3009	2974	2772	3450	3216	3190	3146	7.0	34		
563	475	144	429	202	272	442	138	455	51.0	35		
7216	7102	7715	8996	8215	7443	7678	6052	6223	11.0	36		
5233	5162	5485	6287	5717	5487	5423	3819	3848	14.0	37		
3567	3627	4324	2884	3419	3270	3703	2792	3318	11.0	38		
360	680	150	1108	839	250	1431	955	200	58.0	39		
2515	2453	2705	3143	3154	3279	2576	2566	3401	15.0	40		
1984	1425	1762	2017	2142	2321	1525	1338	1641	16.0	41		
14870	14071	13511	14976	13555	12101	13970	12128	14751	7.0	42		
1753	1745	1675	2417	1566	1205	1535	1476	1697	17.0	43		
20	19	33	-	18	12	24	15	16	43.0	44		
1	3	-	1	2	1	1	4	4	55.0	45		
-	2	-	1	1	1	1	3	2	84.0	46		
22	73	39	61	31	25	27	43	48	35.0	47		
14	22	11	11	11	12	11	20	15	28.0	48		
17	8	21	4	3	4	37	5	2124.0	49			
7	7	6	6	7	7	6	6	12	24.0	50		
1	1	1	1	1	1	1	1	1	-	51		
112	79	53	58	40	20	95	77	60	83.0	52		
41	38	66	62	34	36	55	54	29	27.0	53		
28	22	47	49	16	20	36	39	11	38.0	54		
890	903	904	727	666	684	727	824	820	20.0	55		
13	8	-	-	59	49	-	4	-	11100.0	56		
49	3	4	4	2	1	-	1	-	1150.0	57		
358	264	324	518	357	337	409	238	147	27.0	58		
-	9	8	-	30	4	-	20	-	80.0	59		
918	1466	1654	1677	757	1521	1170	1887	1467	45.0	60		
-	-	-	-	3	-	-	-	-	177.0	61		
5849	4628	5706	5464	3189	5074	4366	5673	4963	14.0	62		
252	59	349	402	21	221	213	337	201	54.0	63		
5247	4685	5340	4999	5139	4919	5362	3774	5751	11.0	64		
42	25	39	12	40	-	6	7	40	73.0	65		
119	104	194	119	131	50	86	46	43	52.0	66		
49	54	95	58	64	2	37	9	13	68.0	67		
1742	1417	1744	1427	1047	1582	1577	1468	1230	17.0	68		
132	75	144	109	493	88	254	227	54	64.0	69		
933	593	435	279	339	410	518	550	594	22.0	70		
5530	5450	5844	4100	4596	5015	5336	5196	4157	12.0	71		
604	196	308	234	279	632	140	285	221	45.0	72		
29	282	51	9	34	82	29	35	-	1155.0	73		
576	501	360	261	359	297	299	290	342	24.0	74		
9	22	12	2	2	4	1	1	-	2122.0	75		
-	2	-	-	-	-	1	-	-	-	76		
1216	1296	1276	678	971	1159	1453	1395	1415	28.0	1		
402	410	401	288	350	263	500	504	473	15.0	2		
960	1051	1019	615	527	968	1100	1129	1161	21.0	3		
827	716	632	437	522	624	757	725	1399	35.0	4		
215	182	162	68	139	173	222	-	222	52.0	5		
718	721	712	377	780	722	827	850	871	21.0	6		



25. PORABA SUROVIN IN MATERIALA IZ MESECIH IN PANGAM DEJAVNOSTI 1987  
 (NADALJEVANJE)

ŠT.	RAVA	IME SUROVINE	MERSKA ENOTA	SKUPAJ	MESEČNO			
					POREČJE	I	II	III
7		MAZUT, PORABLJEN V KO	T	8277	690	953	1015	1076
8		NIZKOT. IN VISOKOT. POLIETIL	T	218	18	14	13	70
9		POLIPROPILEN	T	1943	162	-	60	349
10		OD TEGA IZ UVOZA	T	608	50	-	-	88
11		PVC EMULZ. IN SUSP.	T	1841	152	147	154	107
12		OD TEGA IZ UVOZA	T	626	53	57	64	72
13		POLIAKRILNITRILNA VLAKNA	T	5873	489	455	525	518
14		STORITVE	T	124	3	-	-	12
15		OD TEGA IZ UVOZA	T	2323	154	156	134	132
16		POLIAMIDNA VLAKNA	T	2197	266	267	225	262
17		STORITVE	T	802	67	87	82	109
18		OD TEGA IZ UVOZA	T	168	47	23	30	49
19		POLIESTRSKA VLAKNA	T	5128	428	467	423	544
20		STORITVE	T	15	1	7	1	2
21		OD TEGA IZ UVOZA	T	911	76	57	61	92
22		POLIPROPILENSKA VLAKNA	T	150	13	19	20	-
23		OD TEGA IZ UVOZA	T	144	12	19	20	-
24		CEL. VLAKNA BOMB. TIPA	T	3534	295	236	420	344
25		OD TEGA IZ UVOZA	T	611	51	136	1	-
26		CEL. VLAKNA VOLN. TIPA	T	963	80	73	90	100
27		STORITVE	T	14	1	8	-	-
28		OD TEGA IZ UVOZA	T	14	1	2	3	3
29		KONOPLJENO VLAKNO	T	739	28	17	36	43
30		LANENO VLAKNO	T	23	2	2	-	2
31		JUTOVO VLAKNO	T	1634	136	154	173	169
32		BOMB. VLAKNO IN SROVCI BOMB.	T	23853	1988	1744	2028	2009
33		OD TEGA IZ UVOZA	T	21103	1759	1532	1763	1601
34		REGENERAT BOMBAZNEGA TIPA	T	77	-	1	-	-
35		REGENERAT VOLNENEGA TIPA	T	377	36	19	4	5
36		REGENERAT IZ SINT. VLAKEN	T	141	4	4	2	6
37		REGENERAT IZ UM. VLAKEN	T	115	1	1	2	1
38		PREJA ZA PROIZV. SUKANCA	T	13	1	1	2	1
39		VOLNENA ČESANKA	T	820	68	68	82	76
40		OD TEGA IZ UVOZA	T	818	66	68	83	76
41		SINTET. ČESANKA	T	763	66	63	40	63
42		OD TEGA IZ UVOZA	T	93	6	29	8	11
43		STORITVE	T	11	1	1	-	-
44		VOLNENO VLAKNO	T	1544	129	150	120	129
45		STORITVE	T	82	7	5	2	16
46		OD TEGA IZ UVOZA	T	652	54	65	70	56
47		PREJA IZ UM. SVILE (KAYON)	T	589	49	47	23	49
48		OD TEGA IZ UVOZA	T	100	11	12	18	11
49		BOMBAZNA ČESANA PREJA	T	1863	155	192	154	181
50		STORITVE	T	412	24	41	40	41
51		ČESANA PREJA BOMB. TIPA V MES	T	1773	148	144	165	149
52		BOMBAZNA MIKANA PREJA	T	11299	950	1020	1135	1109
53		OD TEGA IZ UVOZA	T	255	21	21	28	29
54		MIK. PREJA V MEŠANICI	T	1627	136	129	166	170
55		CEL. PREJA BOMB. TIPA	T	2702	225	184	252	229
56		SINT. PREJA BOMB. TIPA	T	1283	107	104	120	106
57		VIGONJKA	T	15	1	1	3	2
58		VOLNENA MIKANA PREJA	T	1072	89	75	94	104
59		OD TEGA IZ UVOZA	T	42	4	-	-	-
60		VOLNENA ČESANA PREJA	T	1931	178	164	197	102
61		OD TEGA IZ UVOZA	T	356	20	29	49	43
62		ČES. PR. IZ MEŠ. VOLNE S SINT.	T	1352	113	156	107	105
63		ČES. PR. VOLN. TIPA V MEŠ.	T	670	6	5	7	6
64		CEL. PREJA VOLN. TIPA	T	2826	270	275	282	277
65		SINT. PREJA BOMB. TIPA	T	2700	308	300	327	248
66		OD TEGA IZ UVOZA	T	212	18	17	21	21
67		KONOPLJENA PREJA	T	202	17	17	14	12
68		JUTOVA PREJA	T	1439	120	102	127	134
69		BOMBAZNA PREJA	T	313	26	29	28	32
70		STORITVE	T	14	-	2	-	2
71		OD TEGA IZ UVOZA	T	145	4	5	2	7
72		VOLNENA PREJA	T	102	9	7	5	8
73		SINTETIČNA KNER. PREJA	T	269	22	23	33	34
74		OD TEGA IZ UVOZA	T	177	15	14	22	20
75		TRAVINE IZ SINTETIČNEGA PILA	T	455	38	36	42	58

## PROIZV. KUNČ. TEKST. IZD.

1	MAZUT, PORABLJEN V KO	T	8277	169	233	212	239
2	BR. TEK. SUROVINA, POKR. V KOZ.	T	16	1	-	-	-
3	AZBESTNA RUDA	T	16	1	-	-	-
4	PLADNO VALJ. PLOČEVINA VSA	T	162	16	6	6	6
5	ŠPEC. TANKI PAPIRJI	T	609	67	45	65	80
6	OD TEGA IZ UVOZA	T	725	60	39	58	70
7	BOMBAZNA MIKANA PREJA	T	1198	97	86	102	122



25. PORABA SUROVIN IN MATERIALA PO MESCIM IN PANOGAH DEJAVNOSTI 1987  
(NADALJEVANJE)

	IV	V	VI	VII	VIII	IX	X	XI	XII	*KOP*ZAP*	*VAR.*ST.*
712	385	520	560	568	517	627	497	847	32.0	7	
34	11	12	9	7	14	6	6	20	96.0	8	
192	171	167	171	152	172	138	143	228	41.0	9	
44	-	41	32	23	112	84	22	158	82.0	10	
218	39	72	176	213	284	172	143	116	42.0	11	
86	9	12	23	66	93	85	24	23	54.0	12	
491	524	570	415	470	507	577	472	349	13.0	13	
1	8	1	4	-	1	-	7	-	112.0	14	
203	182	255	191	191	196	350	214	118	31.0	15	
294	282	264	141	307	235	352	289	279	19.0	16	
42	73	118	29	60	79	56	20	38	42.0	17	
53	44	55	28	55	46	121	28	36	53.0	18	
430	430	467	318	379	422	463	453	336	14.0	19	
-	1	-	-	1	-	-	2	-	184.0	20	
74	86	105	65	74	70	76	82	69	17.0	21	
14	5	23	-	2	20	19	28	-	58.0	22	
14	5	23	-	2	14	19	28	-	63.0	23	
231	300	271	225	191	269	258	312	359	21.0	24	
-	-	103	94	52	8	81	45	91	77.0	25	
92	84	92	45	60	73	85	82	87	18.0	26	
-	1	1	1	1	1	1	-	-	200.0	27	
1	-	3	-	-	2	1	1	-	100.0	28	
76	28	4	-	29	28	33	24	21	60.0	29	
1	2	2	1	1	3	2	2	4	42.0	30	
156	151	141	94	135	128	109	114	110	18.0	31	
2031	1910	2000	1269	1867	1891	2201	2427	2466	15.0	32	
1875	1745	1809	1155	1701	1594	1940	2031	2157	14.0	33	
-	-	-	-	-	-	-	-	-	-	34	
6	5	6	6	7	7	10	8	4	31.0	35	
4	2	5	1	2	6	-	7	1	67.0	36	
1	2	2	2	2	2	1	-	-	71.0	37	
1	1	1	1	1	1	1	1	-	-	38	
73	75	66	40	70	53	82	83	51	19.0	39	
73	75	66	40	70	53	80	83	51	19.0	40	
78	59	85	73	41	65	66	38	52	22.0	41	
8	4	8	4	-	7	9	2	6	68.0	42	
-	-	-	-	-	-	11	-	-	288.0	43	
138	133	125	95	131	154	150	104	115	14.0	44	
6	6	14	4	3	15	2	8	-	67.0	45	
27	41	62	35	44	57	62	38	65	28.0	46	
43	33	59	44	48	46	57	59	51	15.0	47	
8	11	2	8	5	8	7	6	4	51.0	48	
162	151	157	94	128	173	176	148	146	16.0	49	
29	41	40	35	18	21	28	30	38	23.0	50	
139	156	174	147	136	148	150	137	128	8.0	51	
932	928	1030	595	781	934	1013	926	996	15.0	52	
19	13	12	8	18	38	27	21	11	46.0	53	
166	158	163	74	111	133	119	130	98	22.0	54	
202	177	222	184	193	258	283	232	226	16.0	55	
116	109	126	73	113	98	118	117	83	14.0	56	
2	1	1	-	-	2	-	1	1	89.0	57	
100	94	108	71	90	96	99	75	66	15.0	58	
-	11	13	9	8	1	1	-	-	99.0	59	
66	91	68	69	54	62	93	67	77	19.0	60	
24	40	23	37	18	22	28	4	29	40.0	61	
122	111	152	86	90	117	117	92	97	19.0	62	
11	4	1	17	4	2	7	1	2	74.0	63	
84	65	81	39	58	76	84	64	43	22.0	64	
239	238	317	236	306	393	340	250	208	17.0	65	
21	23	17	29	26	21	3	6	7	44.0	66	
23	27	20	15	13	10	21	22	8	39.0	67	
119	122	112	58	128	105	148	142	142	19.0	68	
29	30	27	21	19	20	24	24	19	22.0	69	
-	-	-	-	-	-	-	-	-	-	70	
6	6	3	1	5	1	3	2	2	57.0	71	
5	8	15	9	8	12	12	5	3	34.0	72	
27	27	34	12	7	6	6	26	34	50.0	72	
17	18	27	2	2	1	2	24	28	56.0	74	
50	60	60	48	16	9	28	21	6	54.0	75	
-	-	-	-	-	-	-	-	-	-	76	
156	129	145	119	144	156	154	182	157	22.0	1	
-	65	-	-	-	-	-	-	-	246.0	2	
-	-	-	-	-	-	-	-	-	1432.0	3	
2	6	4	3	6	6	2	6	7	33.0	4	
73	92	94	78	48	16	55	112	61	36.0	5	
65	73	85	74	44	15	50	97	55	35.0	6	
103	95	117	87	71	101	98	100	86	14.0	7	



25. PRERAŠA SUROVIN IN MATERIALA PO MESCIH IN PANOGAH DEJAVNOSTI 1987  
(NADALJEVANJE)

ZAP. ST.	IME SUROVINE	* MERSKA ENOTA *	* SKUPAJ *	* MESEČNO * * POPREČJE *	I	II	III
57	OD TEGA IZ UVOZA		5	-	-	-	-
58	GUMENI GRANULAT	T	18	2	3	3	2
59	NARAVNI KAVČUK		322	27	28	20	32
PREDELAVA KAVČUKA							
1	DRUGA ORGANSKA BARVILA		57	5	4	4	4
2	POLISTIREN NCRM. MODIF. EKSP.		39	3	1	2	4
2	POLIPROPILEN	T	51	4	5	6	6
4	GUMENI GRANULAT		108	9	10	8	20
5	DIETIL, DIBUTIL, IN DIOKTIL FT		2962	247	218	270	248
6	SAJE	T	11419	952	866	1022	1071
7	OD TEGA IZ UVOZA	T	3881	323	272	269	355
8	AVTOKORD	T	5260	438	421	458	513
9	POLIUR. PENE. MFH., TRIE		2521	210	160	265	228
10	SINTETIČNI KAVČUK		14415	1201	1216	1266	1431
11	OD TEGA IZ UVOZA		14345	1195	1216	1265	1431
12	BOMBAŽNE TKANINE		1291	108	-	240	195
13	GUMENI GRANULAT	T	193	16	14	16	12
14	NARAVNI KAVČUK		12447	1037	1002	1251	1223
15	OD TEGA IZ UVOZA		12398	1032	999	1247	1215
PROIZV. ŽIVIL. PROIZVODOV							
1	RJAVI PREMOLJEN, PORABLJEN KO	T	295	25	31	26	21
2	MAZUT, PORABLJEN V KO	T	14253	1188	1362	1195	1445
3	DR. TEK. GORIVA, POR. V KO	T	658	55	69	62	63
4	BELA PLOČEVINA	T	1429	119	73	196	165
5	VALJ. ALUM. FOLIJE		184	15	23	4	2
6	NATRIJEV HIDROKSID, SOLVAY		265	22	15	17	15
7	ANHIDRID MALEINSKE KISLINE	T	5	-	1	-	-
8	KOLOFONIJ		1403	117	92	12	90
9	HRASTOVI HLODI ZA ŽAG.	M3	303	25	15	8	26
10	EMB. IZ PLASTIČNIH MAS		402	34	59	58	58
11	NATRONSKE VREČE		2184	182	218	215	316
12	PŠEN. MOKA IN MOKA DR. ŽIT	T	427	36	45	112	33
13	SLADKOR	T	20	2	-	-	4
14	PŠENICA	T	15553	12963	12787	13429	12502
15	RŽ	T	2729	227	187	181	293
16	JECMEN	T	452	38	20	20	12
17	KURUZA	T	14399	1200	1005	1246	1249
18	DRUGA ŽITJA		1403	117	200	240	200
19	KAMENA SOL ZA PREH. LJUDI		168	14	19	22	23
20	CELOFANSKA EMBALAZA	T	14	1	2	2	2
21	EMB. IZ PLASTIČNIH MAS		155	13	24	24	23
22	NATRONSKE VREČE		182	15	27	26	26
23	EMB. IZ VAL. LEP. POT. NEPOT.		76	6	7	6	9
24	PŠEN. MOKA IN MOKA DR. ŽIT		109893	9150	9054	8600	8736
25	MLEKO V PRAHU		3	-	-	-	-
26	SLADKOR		1449	121	121	116	133
27	RAF. IN NERAF. JED. OLJE		143	12	13	14	14
28	MARGARINA IN RAST. MASTI	T	73	6	8	5	5
29	PEKOVSKI KVAS		440	27	42	41	43
30	ACITIVI ZA IZDELKE IZ MOKE		86	7	13	11	10
31	EMBALAZNO STEKLO		21543	1795	1217	1301	1248
32	AEROSOL. IN DR. EMB. IZ BELE PL.		330	26	35	10	15
33	EMB. IZ PLASTIČNIH MAS		147	12	6	6	6
34	EMB. IZ VAL. LEP. POT. NEPOT.		2294	191	170	184	186
35	TIS. PROIZ. IN EMB. IZ AL. FOL.	T	866	72	52	56	46
36	OD TEGA IZ UVOZA	T	230	19	10	7	7
37	SAJNA PULPA IN KAŠA	T	20553	1713	1641	1382	1084
38	OD TEGA IZ UVOZA	T	80	7	12	10	12
39	PASTEPIZIRANO SADIJE	T	590	49	20	46	55
40	MATIČNI SUROVI SAJNI SOK	T	18783	1565	1486	1696	3087
41	ZUCROFNI SAJNI SOKOVI	T	1276	106	47	27	24
42	ZAMRZNJENO SADIJE	T	418	35	2	58	67
43	SUŠENE VRTNINE		614	51	36	70	59
44	SLADKOR		14324	1194	1007	1058	1268
45	RAF. IN NERAF. JED. OLJE		45	4	-	2	3
46	KROMPIR	T	2828	226	660	266	289
47	SVEŽ PARADIZNIK	T	67	6	-	-	-
48	ŠAMPINJONI		392	33	8	24	39
49	OD TEGA IZ UVOZA		39	3	-	-	12
50	DRUGE SVEŽE VRTNINE	T	13584	1132	509	623	594
51	OD TEGA IZ UVOZA	T	190	16	2	-	22
52	SLIJE ZA PREDELAVO	T	11	1	-	-	-
53	JABOLKA ZA PREDELAVO	T	20028	1670	1665	5	-
54	DRUGE SVEŽE SADIJE ZA PRED.	T	17151	1429	-	200	-
55	KAMENA SOL ZA PREH. LJUDI		1332	111	31	157	168



25. PORABE SUROVIN IN MATERIJA PO MESCNIH IN FANOGAH DEJAVNOSTI 1987  
(NADALJEVANJE)

IV	V	VI	VII	VIII	IX	X	XI	XII	*KDEF*	*ZAP*
*	*	*	*	*	*	*	*	*	*VAR.*	*ST.*
6	10	2	7	10	13	5	12	16	44.0	8
63	70	58	54	53	72	61	49	40	28.0	9
12	15	7	15	13	10	20	10	15	27.0	10
7	4	4	?	1	3	2	-	-	58.0	11
243	228	226	109	168	195	214	189	184	17.0	12
29	38	37	21	16	33	41	35	18	25.0	13
1	1	1	1	1	1	-	1	1	-	14
147	142	179	115	150	179	176	171	154	12.0	15
-	-	-	-	-	2	-	1	-	172.0	16
4	5	6	10	8	8	5	4	10	29.0	17
286	301	291	226	237	296	296	277	223	15.0	18
17	26	16	11	14	26	14	12	18	34.0	19
175	168	193	137	100	141	147	124	124	17.0	20
-	-	8	5	1	2	1	-	-	100.0	21
1	2	1	-	-	-	-	-	-	-	22
-	-	-	-	1	2	1	-	-	32.0	23
7	6	2	2	11	7	6	8	6	34.0	24
1	1	1	1	1	2	2	-	1	45.0	25
11	11	11	10	9	14	16	15	12	18.0	26
3	3	-	-	5	6	3	3	2	37.0	27
20	29	24	29	27	22	20	21	21	21.0	28
10	11	13	20	19	12	10	12	17	29.0	29
3868	3402	3134	1766	2928	3690	3225	3190	3005	18.0	30
303	285	647	164	497	408	340	520	477	34.0	31
532	463	327	67	349	432	300	476	435	33.0	32
284	275	636	164	486	396	323	510	459	25.0	33
615	627	851	194	462	674	458	287	325	36.0	34
285	311	544	68	144	177	161	155	191	52.0	35
7	24	25	3	12	6	3	10	10	70.0	36
52	36	49	-	-	25	4	-	42	86.0	37
16	1	6	-	-	2	-	-	-	136.0	38
193	221	224	138	158	318	278	142	175	26.0	39
16	19	50	25	21	54	10	28	65	48.0	40
-	-	2	-	-	-	-	-	-	4212.0	41
1756	1748	1616	773	1513	2457	1997	1656	1150	25.0	42
162	140	278	138	201	245	204	18	151	36.0	43
302	321	466	84	375	631	386	457	436	34.0	44
137	115	254	113	161	194	166	18	146	40.0	45
162	133	88	158	118	111	45	106	169	36.0	46
3	11	10	-	6	-	4	56	12155.0	47	
-	-	-	-	7	-	-	-	-	173.0	48
7	5	19	6	4	4	9	-	-	91.0	49
-	-	1	-	-	1	-	-	-	-	50
54	61	50	55	72	68	42	52	52	14.0	51
129	181	172	148	40	131	98	126	91	30.0	52
6	6	15	4	4	11	6	3	6	46.0	53
8	6	9	11	10	14	8	12	6	23.0	54
2313	2420	2472	1676	1777	2393	2332	852	3514	27.0	55
35	34	85	16	2	63	69	152	118	70.0	56
77	83	99	59	102	63	128	107	75	26.0	57
57	50	88	35	88	50	111	100	67	36.0	58
8	7	6	4	3	2	8	6	6	38.0	59
72	71	70	65	61	75	81	79	81	9.0	60
78	78	79	68	83	91	88	80	76	7.0	61
400	500	1000	500	750	800	900	1500	900	49.0	62
1	1	1	1	1	2	2	2	2	55.0	63
6	4	4	5	4	6	3	14	3	58.0	64
4	3	6	2	3	6	5	2	5	26.0	65
7	12	8	4	5	7	6	7	4	43.0	66
546	504	269	-	-	-	-	-	-	84.0	1
776	728	424	-	-	-	-	-	-	80.0	2
648	534	545	388	499	505	584	650	714	22.0	3
320	205	268	195	276	277	440	197	286	23.0	4
279	205	268	195	276	277	440	197	286	23.0	5
8	7	24	27	29	32	36	28	31	56.0	6
-	-	-	-	-	34	1	20	1191.0	7	
12	22	10	15	8	23	9	7	8	55.0	8
-	-	3	8	2	-	-	-	-	122.0	9
84	88	67	64	78	75	96	91	64	16.0	10
15	22	18	16	18	16	16	19	10	26.0	11
446	470	417	408	375	376	103	460	344	25.0	12
154	201	175	152	147	125	22	146	87	37.0	13
7	6	6	6	4	6	11	0	9	26.0	14
4	4	4	4	3	4	9	6	7	35.0	15
10	9	7	9	12	9	9	9	8	19.0	16
7	6	5	5	8	6	9	8	7	22.0	17



25. PRABA SUROVIN IN MATERIALA PO MESCIH IN PANGAH DEJAVNOSTI 1987  
 (NADALJEVANJE)

ZAP. ŠT.	IME SUROVINE	MERSKA ENOTA	SKUPAJ	MESEČNO			
				POPREČJE	I	II	III
18	REUCILA		208	17	12	21	15
19	OD TEGA IZ UVOZA		142	12	6	15	9
20	SUROVA TEZKA KOZA	T	10447	871	797	766	950
21	OD TEGA IZ UVOZA	T	5188	432	372	359	266
22	SUROVA SVINJSKA KOZA	T	27367	2261	2665	2014	2482
23	OD TEGA IZ UVOZA	T	18689	1557	1979	1301	1676
24	SUROVA KOZA DROBNICE	T	1267	114	97	107	122
25	OD TEGA IZ UVOZA	T	1200	108	97	107	122
26	STORITVE	T	65	5	-	-	-
27	TEZKA KOZA, NEDOK.	TIS.M2	2004	167	-	422	-
28	SVINJSKA KOZA, NEDOK.	T	189	16	55	12	45
29	KOZA DROBNICE, NEDOK.	TIS.M2	63	5	11	2	4
30	KOZA DIVJADI IN ZVERI	KOS	55766	4649	3310	4912	3206
31	STORITVE	KOS	3911	326	-	-	-
32	OD TEGA IZ UVOZA	KOS	32759	2730	3220	2577	3206
33	GORNJE SVINJSKO USNJE		75	6	8	10	8
34	OBLAG. SVINJSKO USNJE		217	18	12	8	30
35	GORNJE USNJE DROBNICE		57	5	-	2	7
36	KRZNO DOM. ŽIVALI ZA KGNF.		76	6	6	6	9
37	STORITVE		2	-	-	-	-
PROIZV. OBUTEV IN GALANT.							
1	POLIPROPILEN	T	21	2	2	2	5
2	OD TEGA IZ UVOZA	T	2	-	-	-	-
3	POLIAMIDI		11	1	-	-	-
4	OD TEGA IZ UVOZA		8	1	-	-	-
5	POLIJUR. PENE MEHKE IN TRDE	T	233	19	4	22	15
6	OD TEGA IZ UVOZA	T	52	4	-	-	-
7	DRUGE UM. MASE IN SMOLE		510	43	32	45	52
8	OD TEGA IZ UVOZA		425	36	32	37	46
9	SINETIČNI KAVČUK		15	1	6	-	2
10	TRIKOTAZNE PLETENINE ZA TRIK	TIS.M2	196	16	9	17	21
11	BOMBAŽNE TKANINE	TIS.M2	313	26	20	26	32
12	VOLNE NE TKANINE		89	7	15	10	19
13	TKANINE IZ UMETNE SVILE	TIS.M2	14	1	-	3	1
14	KRZNO DIVJADI IN ZVERI	M2	879	73	-	-	-
15	UM. USNJE NA BAZI PVC		206	17	21	17	17
16	OD TEGA IZ UVOZA		26	3	-	-	2
17	DR. IZD. NA BAZI PLAST. MAS		481	40	18	48	53
18	OD TEGA IZ UVOZA		52	4	3	-	4
19	DR. NEDM. IZD. IZ PLAST. MAS	T	1083	90	123	95	104
20	OD TEGA IZ UVOZA	T	15	1	1	4	2
21	KARTONSKE SKATLE		1894	158	26	233	118
22	BOMBAŽNE TKANINE		362	30	31	31	21
23	VOLNE NE TKANINE IZ MIKANE PR		1	-	-	-	-
24	TKANINE IZ UMETNE SVILE		795	66	40	42	51
25	OD TEGA IZ UVOZA		35	3	-	12	2
26	TKANINE IZ SINT. FILAM.		48	4	1	2	4
27	TEKSTILNO UMETNO KRZNO		71	6	7	6	5
28	PODFLATNO USNJE	T	164	14	9	10	20
29	GORNJE GOV. JUN. KON. USNJE	TIS.M2	1451	121	113	129	138
30	OD TEGA IZ UVOZA	TIS.M2	95	8	4	7	13
31	TEZKO USNJE ZA PODLOGO	TIS.M2	9	-	-	1	1
32	CEPLJENEC IZ TEZKE KOZE	TIS.M2	166	14	7	11	17
33	GORNJE SVINJSKO USNJE	TIS.M2	155	13	14	13	17
34	SVINJSKO USNJE ZA PODLOGO	TIS.M2	295	25	17	27	24
35	CEPLJENEC IZ SVINJSKE KOZE	TIS.M2	108	9	6	7	10
36	GORNJE USNJE DROBNICE	TIS.M2	88	7	8	10	9
37	OD TEGA IZ UVOZA	TIS.M2	8	1	1	3	-
38	USNJE DROBNICE ZA PODLOGO	TIS.M2	72	6	3	9	5
39	OD TEGA IZ UVOZA	TIS.M2	3	-	-	1	-
40	KRZNO ZA OBUTEV		24	2	-	1	1
41	GUMENI IZDELKI ZA OBUTEV	T	1157	96	98	71	89
42	OD TEGA IZ UVOZA	T	94	7	-	-	-
43	GORNJI DELI ZA OBUTEV		609	51	57	35	58
44	SPODNJI DELI ZA OBUTEV		262	22	45	35	21
45	UM. USNJE NA BAZI PVC		126	11	11	21	14
46	OD TEGA IZ UVOZA		31	3	-	-	2
47	DR. IZD. NA BAZI PLAST. MAS		2	-	-	-	-
48	GORNJE GOV. JUN. KON. USNJE		86	7	5	6	7
49	GORNJE SVINJSKO USNJE		48	4	8	5	5
50	GORNJE USNJE DROBNICE		48	4	4	6	6
51	GORNJE GOV. JUN. KON. USNJE	T	6	1	2	-	2
52	GORNJE SVINJSKO USNJE	T	363	30	24	42	36
53	OBLAG. SVINJSKO USNJE		54	5	3	1	5
54	GORNJE USNJE DROBNICE		119	10	12	4	23
55	OD TEGA IZ UVOZA		2	-	-	-	-
56	KRZNO DOM. ŽIVALI ZA KGNF.		259	30	43	34	106



25. PORABA SUKOVIN IN MATERIALA PO MESCIH IN PANGAH DEJAVNOSTI 1987  
(NADALJEVANJE)

IV	V	VI	VII	VIII	IX	X	XI	XII	*KCEP*	*ZAP*
									*VAR.*	*ST.*
16	16	16	14	15	20	22	20	21	19.0	16
11	11	11	10	12	15	15	14	14	22.0	19
921	966	891	767	774	1077	864	869	793	11.0	20
366	503	321	314	436	677	448	543	481	24.0	21
2292	2331	2648	2073	2174	2414	2029	2048	2186	10.0	22
1616	1262	1194	1295	1505	1822	1522	1673	1843	16.0	23
149	125	128	56	109	102	107	112	112	13.0	24
129	120	120	86	102	90	96	102	106	13.0	25
-	-	-	-	-	45	20	-	-	247.0	26
386	-	-	-	-	-	232	954	-	149.0	27
-	-	-	-	19	-	29	16	12	91.0	28
2	12	9	-	-	18	-	4	-	97.0	29
4694	1662	5004	8651	6697	2666	8650	3504	2629	47.0	30
500	1904	-	-	-	1507	-	-	-	175.0	31
3076	-	700	5291	4687	-	8000	2000	-	70.0	32
5	2	10	9	2	5	3	6	5	42.0	33
24	15	7	8	8	16	22	60	7	81.0	34
3	-	2	1	-	2	16	20	2	123.0	35
7	5	5	7	6	7	7	5	6	19.0	36
-	-	-	-	-	-	-	2	-	-	37
3	1	3	-	-	1	2	1	1	55.0	1
1	1	-	-	-	-	-	-	-	-	2
-	-	1	5	1	-	-	2	-	2122.0	3
-	-	-	5	1	-	-	-	-	2118.0	4
3	30	5	5	31	42	39	9	26	72.0	5
3	5	5	5	4	6	11	6	-	65.0	6
26	13	60	27	48	45	42	57	63	34.0	7
26	12	60	27	48	45	42	57	2	46.0	8
2	-	-	5	-	-	-	-	-	187.0	9
20	21	15	8	18	19	14	18	16	26.0	10
31	45	38	2	36	32	20	21	10	45.0	11
6	8	3	1	5	6	6	5	3	71.0	12
1	1	1	1	1	1	2	1	1	63.0	13
-	-	391	168	49	60	98	47	66	132.0	14
21	23	23	13	15	15	13	13	15	22.0	15
7	4	8	4	5	-	2	4	-	67.0	16
68	51	32	19	32	60	29	37	34	38.0	17
9	7	6	-	17	-	3	2	-	105.0	18
97	86	72	91	67	77	67	124	80	21.0	19
-	-	1	-	-	3	-	3	-	1122.0	20
134	170	227	91	171	169	164	220	171	36.0	21
23	22	42	15	23	38	24	37	24	26.0	22
-	-	-	-	-	-	-	1	-	-	23
60	71	75	9	91	147	75	88	46	50.0	24
-	12	1	-	3	1	4	-	-	126.0	25
6	5	4	1	1	13	5	3	3	79.0	26
6	8	4	2	8	14	8	2	1	57.0	27
15	12	15	6	16	17	19	12	13	28.0	28
127	130	116	71	114	143	133	174	112	15.0	29
11	16	8	5	8	6	8	4	5	45.0	30
1	1	1	-	-	1	1	1	1	-	31
12	18	14	9	15	19	21	14	8	31.0	32
17	15	11	7	12	16	13	9	10	23.0	33
27	32	29	11	23	32	30	20	22	25.0	34
10	8	11	3	10	8	9	15	11	32.0	35
6	-	11	6	4	6	4	14	10	42.0	36
-	-	1	-	-	-	-	2	1	63.0	37
8	6	5	3	2	9	7	3	7	38.0	38
2	-	-	-	-	-	-	-	-	-	39
-	1	2	-	2	4	5	2	5	72.0	40
120	113	110	65	88	91	110	106	76	16.0	41
6	10	14	2	21	16	-	12	3	83.0	42
66	56	80	25	78	23	39	40	41	34.0	43
40	31	17	4	15	18	11	11	15	56.0	44
15	13	16	8	3	6	8	3	8	48.0	45
6	6	3	5	3	1	2	2	1	55.0	46
1	-	-	-	-	1	-	-	-	-	47
11	3	3	3	2	2	5	3	26	129.0	48
5	3	2	4	4	3	3	1	4	40.0	49
1	6	5	2	1	4	2	6	5	47.0	50
-	-	1	-	-	1	-	-	-	32.0	51
27	47	28	18	15	24	26	29	27	30.0	52
5	5	6	4	6	4	3	11	1	51.0	53
12	12	6	2	4	13	16	7	5	57.0	54
-	-	-	-	-	2	-	-	-	-	55
114	49	2	1	-	4	3	1	1129.0	56	



25. PORABA SUROVIN IN MATERIALA PO MESCIH IN PANDUOH DEJAVNOSTI 1987  
 (NALAŽJEVANJE)

ZAP. ST.	IME SUROVINE		* MERSKA ENOTA *	* SKUPAJ *	* MESEČNO * * POPREČJE *	I	II	III	
57	OD TEGA IZ UVOZA			5	-	-	-	-	
58	GUMENI GRANULAT	T		18	2	3	3	2	
59	NARAVNI KAVČUK			322	27	28	20	32	
PREDELAVA KAVČUKA									
1	DRUGA ORGANSKA BARVILA			57	5	4	4	4	
2	POLISTIREN NORM. MODIF. EKSP.			29	3	1	2	4	
3	POLIPROPILEN	T		51	4	5	6	6	
4	GUMENI GRANULAT			108	9	10	8	20	
5	DIETIL, DIIBUTIL, IN DIOKTIL FT			2962	247	218	270	248	
6	SAJE	T		11419	952	866	1022	1071	
7	OD TEGA IZ UVOZA	T		3881	323	272	269	355	
8	AVTOKORD	T		5260	438	421	458	513	
9	POLIUR. PENE. MEH., TRČE			2521	210	160	265	228	
10	SINTETIČNI KAVČUK			14415	1201	1216	1266	1431	
11	OD TEGA IZ UVOZA			14345	1195	1216	1265	1431	
12	BOMBAŽNE TKANINE			1291	108	-	240	195	
13	GUMENI GRANULAT	T		193	16	14	16	19	
14	NARAVNI KAVČUK			12447	1037	1002	1251	1223	
15	OD TEGA IZ UVOZA			12398	1033	999	1247	1215	
PROIZV. ŽIVIL. PROIZVODOV									
1	RJAVI PREMKG, PORABLJEN KO	T		295	25	21	26	21	
2	MAZUT, PORABLJEN V KO	T		14223	1188	1362	1195	1445	
3	DR. TEK. GORIVA, POR. V KO	T		658	55	69	62	63	
4	BELA PLOČEVINA	T		1429	119	73	196	165	
5	VALJ. ALUM. FOLIJE			184	15	23	4	2	
6	NATRIJEV HIDROKSID, SOLVAY			265	22	15	17	15	
7	ANHIDRID MALEINSKE KISLINE	T		5	-	1	-	-	
8	KOLOFONIJ			1403	117	92	12	90	
9	HRASTOVI HLUDI ZA ŽAG.	M3		303	25	15	8	26	
10	EMB. IZ PLASTIČNIH MAS			402	34	59	50	58	
11	NATRONSKE VREČE			2184	182	318	215	316	
12	PŠEN. MOKA IN MOKA DR. ŽIT	T		427	36	45	112	33	
13	SLADKOR	T		20	2	-	-	4	
14	PŠENICA	T		155553	12963	12787	13429	12502	
15	RŽ	T		2729	227	187	181	293	
16	JECMEN	T		452	38	20	20	12	
17	KURUZA	T		14399	1200	1005	1246	1249	
18	DRUGA ŽITA			1403	117	200	240	200	
19	KAMENA SOL ZA PREH. LJUDI			168	14	19	22	23	
20	CELOFANSKA EMBALAZA	T		14	1	2	2	2	
21	EMB. IZ PLASTIČNIH MAS			155	13	24	24	23	
22	NATRONSKE VREČE			182	15	27	26	26	
23	EMB. IZ VAL. LEP. POT. NEPOT.			76	6	7	8	9	
24	PŠEN. MOKA IN MOKA DR. ŽIT			109893	9158	9054	8600	8735	
25	MLEKO V PRAHU			3	-	-	-	-	
26	SLADKOR			1449	121	121	116	122	
27	RAF. IN NERAF. JED. OLJE			142	12	12	14	14	
28	MARGARINA IN RAST. MASTI	T		73	6	8	5	5	
29	PEKOVSKI KVAS			440	27	42	41	42	
30	ADITIVI ZA IZDELKE IZ MOKE			86	7	13	11	10	
31	EMBALAŽNO STEKLO			21542	1795	1217	1201	1248	
32	AEROSOL. IN DR. EMB. IZ BELE PL			330	28	25	10	15	
33	EMB. IZ PLASTIČNIH MAS			147	12	6	6	6	
34	EMB. IZ VAL. LEP. POT. NEPOT.			2294	191	170	184	186	
35	TIS. PROIZ. IN EMB. IZ AL. FOL.	T		866	72	52	56	46	
36	OD TEGA IZ UVOZA	T		230	19	10	7	7	
37	SADNA PULPA IN KAŠA	T		20553	1713	1641	1332	1084	
38	OD TEGA IZ UVOZA	T		80	7	12	10	12	
39	PASTERIZIRANO SADJE	T		590	49	20	44	55	
40	MATIČNI SUROVI SADNI SOK	T		18783	1565	1466	1696	2087	
41	ZOOŠČFNI SADNI SOKOVI	T		1276	106	47	27	34	
42	ZAMRZNJENO SADJE	T		418	35	2	18	47	
43	SUŠENE VRTNINE			614	51	25	70	59	
44	SLADKOR			14324	1194	1007	1058	1268	
45	RAF. IN NERAF. JED. OLJE			45	4	-	2	3	
46	KROMPIR	T		2825	236	660	366	589	
47	SVEŽ PARADIZNIK	T		67	6	-	-	-	
48	ŠAMPINJONI			393	33	8	24	39	
49	OD TEGA IZ UVOZA			39	3	-	-	12	
50	DRUGE SVEŽE VRTNINE	T		13584	1122	509	623	594	
51	OD TEGA IZ UVOZA	T		190	16	3	-	22	
52	SLIVE ZA PREDELAVO	T		11	1	-	-	-	
53	JABOLKA ZA PREDELAVO	T		20028	1670	1665	5	-	
54	DRUGE SVEŽE SADJE ZA PRED.	T		17151	1429	-	220	-	
55	KAMENA SOL ZA PREH. LJUDI			1832	111	31	157	168	



25. PORABA BURLVIN IN MATERIALA DO MESSIH IN PANCAH DEJAVNOSTI 1987  
(NARAJEVANJE)

IV	V	VI	VII	VIII	IX	X	XI	XII	*KDEF*ZAP*	*VAR.*ST.*
-	-	-	-	-	2	2	1	-	-	57
2	1	1	-	2	1	-	-	-	25.0	58
25	20	22	11	22	22	21	21	17	25.0	59
6	5	5	1	7	6	6	5	4	30.0	1
7	2	4	2	4	-	4	6	3	58.0	2
4	4	5	-	4	5	4	5	2	25.0	3
2	5	1	1	6	21	12	16	4	75.0	4
260	215	257	202	177	220	206	200	360	22.0	5
941	956	1009	695	695	961	1099	1023	1081	14.0	6
272	305	387	205	266	297	247	368	358	13.0	7
297	450	487	255	236	212	509	470	422	17.0	8
101	250	268	106	156	226	220	224	227	22.0	9
1124	1180	1214	972	905	1164	1342	1328	1172	12.0	10
1124	1180	1214	972	905	1164	1342	1278	1152	12.0	11
113	132	188	116	43	116	40	53	15	60.0	12
18	14	16	9	19	18	20	14	16	18.0	13
1071	1032	1072	685	856	1061	1121	1001	1072	14.0	14
1064	1027	1066	682	852	1057	1119	999	1069	14.0	15
30	30	22	21	19	20	25	29	20	17.0	1
1292	1192	1160	1243	974	1252	926	972	1128	13.0	2
55	50	51	54	52	47	48	42	64	14.0	3
212	197	92	71	25	79	126	120	62	50.0	4
-	7	22	10	26	11	31	29	18	63.0	5
19	22	32	30	29	24	25	21	16	26.0	6
1	-	1	-	-	1	-	1	1	-	7
101	96	116	100	345	100	111	98	71	60.0	8
29	22	96	8	-	-	55	34	-	96.0	9
57	56	57	57	-	-	-	-	-	52.0	10
215	210	210	300	-	-	-	-	-	55.0	11
44	38	26	-	22	42	12	38	4	70.0	12
2	1	1	1	1	1	2	4	3	52.0	13
9458	9637	14299	13454	15075	15577	15252	10012	12070	16.0	14
170	219	221	89	231	190	189	215	234	51.0	15
25	30	20	30	30	30	70	90	75	64.0	16
1062	1700	1748	1625	1455	1097	1056	656	700	29.0	17
80	111	50	60	90	90	90	90	102	50.0	18
17	17	18	12	10	10	6	5	9	42.0	19
2	2	2	2	-	-	-	-	-	71.0	20
22	20	21	20	-	1	-	-	-	60.0	21
25	26	27	26	-	-	-	-	-	57.0	22
10	9	13	10	2	2	1	2	2	66.0	23
8783	8946	9084	8996	9180	9418	9952	9009	9524	4.0	24
1	1	-	-	1	-	-	-	-	-	25
128	112	116	110	106	122	125	126	123	7.0	26
14	13	11	15	9	10	7	6	10	28.0	27
6	6	6	7	5	6	7	8	4	20.0	28
39	37	42	40	41	31	32	27	25	16.0	29
7	6	12	10	3	3	5	4	2	52.0	30
1142	1607	1647	2557	4459	2284	1768	1212	790	52.0	31
11	22	5	62	39	43	56	17	15	65.0	32
5	31	11	15	8	9	25	12	12	65.0	33
171	194	275	264	171	182	184	170	142	20.0	34
41	64	71	106	48	129	119	72	62	29.0	35
10	39	26	30	-	25	8	26	22	62.0	36
1510	2766	2264	2271	1158	1681	1449	1400	917	43.0	37
17	8	11	-	-	5	2	-	2	61.0	38
55	33	19	127	22	26	110	46	22	69.0	39
1029	1647	1786	549	1629	1598	1271	698	1217	51.0	40
43	117	52	127	24	56	91	104	542	128.0	41
72	-	82	22	22	18	52	3	19	76.0	42
52	35	52	59	27	47	34	74	65	30.0	43
1298	1594	1676	1894	1542	758	695	755	778	32.0	44
2	2	-	2	-	12	19	1	-	121.0	45
-	-	-	-	-	771	257	-	183	96.0	46
-	-	-	-	-	24	42	-	-	199.0	47
42	60	68	41	54	16	2	25	8	64.0	48
-	12	4	-	-	9	-	-	-	148.0	49
265	227	248	1605	2642	2251	2922	1028	460	84.0	50
6	10	72	29	8	-	-	3	2	120.0	51
-	-	-	-	-	-	11	-	-	288.0	52
400	175	-	-	427	2195	2444	4620	609	112.0	53
-	648	156	1672	2200	4227	5522	2174	28	113.0	54
100	130	86	20	157	121	116	126	97	41.0	55



25. PORABA SUROVIN IN MATERIALA PO MESCNIH IN PANOGAH DEJAVNOSTI 1987  
(NAPALJEVANJE)

ZAP. ST.	IME SUROVINE	* MERŠKA ENOTA *	* SKUPAJ *	* MESEČNO * * PÖPREČJE *	I	II	III
56	AEROSOL IN DR. EMB. IZ BELE FL.		1587	132	127	201	169
57	EMB. IZ PLASTIČNIH MAS		51	4	4	4	4
58	EMB. IZ VAL. LEP. POT. NEPOT.		303	25	28	28	23
59	TIS. PROIZ. IN EMB. IZ AL. FOL.		311	26	31	19	14
60	ZAMRZNJENE VRTNINE	T	155	12	12	14	16
61	SVEZE GOV. IN TEL. MESO		16886	1407	1459	1204	1017
62	OD TEGA IZ UVOZA		968	81	485	267	111
63	SVEZE SVINJSKO MESO		28053	2338	2314	3087	2285
64	OD TEGA IZ UVOZA		971	81	203	608	160
65	SVEZE OVČJE IN JAGNJ. MESO	T	14	1	-	-	-
66	SVEZE PERUTINSKO MESO	T	4694	391	392	406	384
67	SUROVE MASCOBE		12620	1053	988	885	719
68	DROBOVINA		1576	131	153	124	108
69	RAF. IN NERAF. OLJE		2349	279	304	310	316
70	SVEZE MORSKE RIBE	T	7155	596	422	521	418
71	OD TEGA IZ UVOZA	T	1503	125	173	228	242
72	EMB. IZ PLASTIČNIH MAS		1096	91	77	87	87
73	NATRONSKE VREČE		22	2	1	2	1
74	EMB. IZ VAL. LEP. POT. NEPOT.		2550	213	204	178	211
75	TIS. PROIZ. IN EMB. IZ AL. FOL.		308	26	27	25	30
76	ZGOSČENI SADNI SOKOVI		210	26	24	20	32
77	OD TEGA IZ UVOZA		60	5	21	-	5
78	MLEKO, SAMO ZA PREDELAVO	HL	2181495	181791	157594	152613	194991
79	MLEKO V PRAHU		362	30	15	35	60
80	SUROVO MASLO	T	227	19	16	16	26
81	SLADKOR		1401	117	106	115	212
82	KAKAVOVEC IN IZDELKI KAK.	T	76	6	6	5	6
83	RAF. IN NERAF. JED. CLJE		65	5	-	-	2
84	MLEKO (KRAVJE IN OVČJE)	HL	171331	14278	14408	13765	15394
85	NATRONSKE VREČE		127	11	2	8	12
86	SLADKORNA PEŠA	T	331520	27627	-	-	-
87	OD TEGA IZ UVOZA	T	78377	6531	-	-	-
88	EMBALAZNO STEKLO		119	10	-	18	2
89	CELOFANSKA EMBALAZA		9	1	3	-	-
90	EMB. IZ PLASTIČNIH MAS		214	18	17	19	27
91	EMB. IZ VAL. LEP. POT. NEPOT.		185	15	14	21	12
92	TIS. PROIZ. IN EMB. IZ AL. FOL.		46	4	3	2	5
93	PŠEN. MOKA IN MOKA DR. ŽIT		704	59	50	64	69
94	MLEKO V PRAHU		489	41	17	23	50
95	SUROVO MASLO		8	1	-	1	-
96	SLADKOR		12921	1078	1032	1191	1176
97	KAKAVOVEC IN IZDELKI KAK.		587	49	52	62	68
98	OD TEGA IZ UVOZA		519	43	52	52	56
99	RAF. IN NERAF. OLJE		5	-	-	1	1
100	MARGARINA IN RAST. MASTI		301	25	26	31	29
101	EMBALAZNO STEKLO		11	1	-	-	1
102	EMB. IZ VAL. LEP. POT. NEPOT.		2	-	-	-	-
103	SUROVA OLJA	T	21689	1807	1706	1567	1724
104	OD TEGA IZ UVOZA	T	2115	176	233	234	40
105	STORITVE	T	2703	225	198	285	460
106	RAF. IN NERAF. OLJE		25910	2159	1046	2421	2653
107	SONČNICE	T	3749	312	2	1	1
108	CLJNA REPICA	T	2760	230	386	235	361
109	DRUGE OLJNICE	T	1219	102	80	85	98
110	EMB. IZ VAL. LEP. POT. NEPOT.		20	2	2	2	2
111	PŠEN. MOKA IN MOKA DR. ŽIT		67	6	-	2	5
112	SLADKOR		1879	157	93	166	219
113	ŠKREBI		694	58	-	110	109
114	SUROVA KAVA	T	6573	548	538	756	377
115	EMBALAZNO STEKLO		66	6	-	35	10
116	EMB. IZ VALČVITE LEPENKE		8	1	-	2	-
117	SLADKOR		69	6	20	1	2
118	RAFINADA	TISOC HL	6547	546	581	594	555
119	NAPAVNA VINA	HL	2698	308	-	685	911
120	JABOLKA ZA PREDELAVO		15	1	-	-	-
121	DRUGO SVEZE SADIJE ZA PRED.		249	21	-	2	-
122	EMBALAZNO STEKLO		62	5	-	1	2
123	OGNJKOV DIOKSID		26	2	-	-	2
124	CITRONSKA KISLINA		21	2	-	-	1
125	SLADKOR		528	44	6	4	24
126	SUROVA KREDA		747	62	52	69	60
127	KAMENA ŽIVINSKA SOL		82	7	9	5	5
128	DIKALCIJEV FOSFAT		324	28	34	25	35
129	NATRON VREČE		1068	89	115	132	134
130	KRMILNA MOKA	T	1974	165	392	363	209
131	UTREBI	T	1764	147	66	59	48
132	KRVNA, KOSTNA IN MES. MOKA	T	654	55	37	43	46
133	KIJA MOKA	T	548	46	57	51	56
134	OD TEGA IZ UVOZA	T	292	24	19	22	27



25. PORABA SUROVIN IN MATERIALA PO MESCIN IN PANGOH DEJAVNOSTI 1987  
(NATALJEVANJE)

IV	V	VI	VII	VIII	IX	X	XI	XII	*KDEF*	*ZAP*
									*VAR.*	*ST.*
147	136	141	96	84	82	151	141	112	25.0	56
4	5	4	4	6	5	4	4	3	18.0	57
28	21	23	24	24	28	28	26	22	10.0	58
10	15	41	9	28	34	44	48	18	50.0	59
14	8	6	3	-	21	6	48	7	88.0	60
1179	1355	1566	1488	1541	1601	1667	1448	1261	13.0	61
-	23	21	-	21	16	22	-	-	166.0	62
2134	1811	2197	1982	2241	2305	2729	2516	2452	14.0	63
-	-	-	-	-	-	-	-	-	195.0	64
5	2	2	2	-	-	1	-	-	2126.0	65
382	407	401	390	412	384	382	373	361	3.0	66
935	880	1034	1090	1110	1213	1468	1220	1088	18.0	67
102	104	119	102	119	178	157	166	144	20.0	68
238	315	299	173	211	293	253	342	294	17.0	69
478	1033	525	375	533	572	979	806	493	35.0	70
140	95	66	45	132	124	92	53	103	50.0	71
86	94	93	101	94	97	99	92	89	7.0	72
2	2	3	1	1	2	3	2	2	35.0	72
257	240	242	230	220	263	192	146	169	16.0	74
30	20	27	25	32	26	26	24	16	16.0	75
26	29	32	35	26	27	25	17	16	22.0	76
3	7	4	8	5	4	2	1	-	100.0	77
212003	258124	201512	200383	189026	174198	155181	128343	157527	18.0	78
47	41	24	40	32	13	17	17	21	47.0	79
25	24	19	18	20	15	19	14	15	21.0	80
150	137	103	200	99	80	66	72	61	41.0	81
10	9	8	14	8	6	3	-	1	55.0	82
8	12	12	16	9	2	1	1	-	1101.0	83
12514	17577	14914	15998	16800	16814	11834	10629	10684	16.0	84
9	8	7	25	19	-	7	16	14	54.0	85
-	-	-	-	-	-	92834	115420	123266	152.0	86
-	-	-	-	-	-	24297	30406	23574	152.0	87
11	20	14	10	11	8	9	3	13	51.0	88
1	1	-	1	-	1	-	-	1	55.0	89
4	27	16	17	21	18	21	11	16	33.0	90
15	17	25	7	14	16	10	13	21	32.0	91
2	3	6	3	4	2	5	7	4	40.0	92
69	59	74	54	47	42	60	57	59	15.0	93
35	96	50	62	33	25	31	35	32	50.0	94
1	1	1	-	1	2	-	-	1	-	95
991	1168	1241	964	736	1121	1322	1086	903	14.0	96
41	24	43	28	45	68	62	45	49	28.0	97
38	20	37	25	40	53	59	39	48	27.0	98
-	-	-	-	1	-	-	1	1	-	99
17	19	45	28	21	18	25	22	20	30.0	100
-	-	3	3	2	2	-	-	-	89.0	101
-	-	-	-	1	-	-	-	1	-	102
1462	1800	1590	1430	2280	2271	2048	1763	1748	15.0	103
45	74	91	176	592	265	114	95	156	82.0	104
206	40	45	217	-	343	235	339	335	52.0	105
1165	803	2675	2143	2441	2843	2115	2607	2908	33.0	106
1	2652	-	571	207	274	14	18	8231.0	107	
280	271	403	311	313	-	-	-	-	43.0	108
94	108	164	124	103	100	78	74	111	23.0	109
1	2	1	1	2	2	3	1	1	35.0	110
8	10	3	5	2	16	7	-	9	63.0	111
152	147	164	148	110	233	179	174	94	27.0	112
64	82	60	20	60	57	62	26	34	46.0	113
247	184	696	383	1025	580	544	601	642	40.0	114
-	-	-	-	-	14	-	-	7146.0	115	
-	3	-	-	-	2	-	-	1	71.0	116
7	3	6	4	7	6	5	7	-	75.0	117
548	570	352	382	390	352	455	798	564	32.0	118
740	508	-	733	95	-	-	-	-	95.0	119
-	7	-	2	-	6	-	-	-	226.0	120
-	18	-	24	93	11	64	9	2712.0	121	
4	21	3	6	-	13	4	8	-	110.0	122
4	4	2	6	2	1	3	1	-	76.0	123
1	4	2	3	5	1	1	3	-	61.0	124
26	26	28	55	54	152	48	95	-	89.0	125
73	44	48	75	77	69	52	60	75	18.0	126
9	7	6	6	7	8	7	4	7	22.0	127
28	26	20	19	22	22	52	12	19	36.0	128
150	147	236	120	4	2	1	16	1	86.0	129
80	141	116	112	95	72	171	95	127	62.0	130
128	423	295	431	13	114	42	78	67	97.0	131
40	44	50	60	72	56	87	62	57	25.0	132
74	55	67	36	37	42	27	19	26	36.0	133
41	31	31	22	26	24	17	8	24	33.0	134



25. PORABA SUROVIN IN MATERIALA PO MESCIH IN PANOGAH DEJAVNOSTI 1987  
 (NAJALJIVANJE)

ZAP. ST.	IME SUROVINE	* AMERŠKA ENOTA *	* SKUPAJ *	* MESEČNO * POPREČJE *	I	II	III
135	MLEKO V PRAHU		356	30	19	21	15
136	POSUŠENI REZANCI	T	19	2	2	-	-
137	TROPINE	T	2594	216	269	229	248
138	VIT. MIN. IN ZOR. MEŠ. ZA ŽIVINO	T	249	21	36	23	25
139	DEHIDR. LUC. MOKA IN PELETI	T	207	17	23	15	15
140	JECMEN	T	1078	90	106	54	46
141	KORUZA		16002	1334	1113	1256	1358
142	STRAN. PROIZV. IZ KMET.		283	24	5	32	32
143	DRUGA ŽITA		2356	196	161	219	270
PROIZVODNJA PIJAC							
1	ZEM. PLIN, POR. V TE		7165	597	584	555	619
2	MAZUT, PORABLJEN V KO	T	5552	463	461	403	496
3	EMBALAŽNO STEKLO		1243	104	61	175	101
4	EMB. IZ PLASTIČNIH MAS		10	1	-	-	1
5	EMB. IZ VAL. LFP. PCT. NEPCT.		675	56	48	53	54
6	TIS. PROIZ. IN EMB. IZ AL. FOL.	T	148	12	6	5	8
7	SADNA PULPA IN KAŠA	T	242	20	24	29	21
8	OD TEGA IZ UVOZA	T	18	2	2	1	1
9	MATICNI SUROVI SADNI SOK	T	497	41	26	17	24
10	ZGOŠČENI SADNI SOKOVI	T	1127	94	36	50	44
11	OD TEGA IZ UVOZA	T	321	27	23	33	30
12	SLADKOR		4950	413	373	412	513
13	DRUGE SVEŽE VRTNINE	T	809	67	-	-	-
14	JABOLKA ZA PREDELAVG	T	148	12	-	-	-
15	MLEKO, SAMO ZA PREDELAVG	HL	55013	4584	2429	3500	2400
16	SLADKOR		12	1	1	1	1
17	DRUGE SVEŽE VRTNINE		6	1	-	-	-
18	DRUGO SVEŽE SADJE ZA PRED.		2	-	1	-	1
19	EMBALAŽNO STEKLO		6966	581	275	827	675
20	OD TEGA IZ UVOZA		168	14	-	13	2
21	EMB. IZ PLAST. MAS		378	32	44	31	35
22	EMB. IZ VALOVITE LEPENKE		396	23	16	41	23
23	MATICNI SADNI SOKOVI		709	59	36	34	251
24	SLADKOR		2844	237	178	273	234
25	RAFINADA	T1500 HL	299238	23220	23818	22422	30346
26	PIVOVARNIŠKI SLAD	T	25533	2128	1287	1657	1855
27	STORITVE	T	2663	222	138	171	170
28	OD TEGA IZ UVOZA	T	1312	109	90	150	260
29	NARAVNA VINA	HL	185405	15450	12015	13175	11903
30	VINSKI DESTILATI	HL	394	33	22	-	8
31	JECMEN		7296	608	551	532	542
32	KORUZA		10757	896	544	711	791
33	STORITVE		2321	193	121	154	152
34	HMELJ	T	232	19	12	15	17
35	STORITVE	T	30	3	2	2	2
36	SLIVE ZA PREDELAVG		25	2	-	-	-
37	DRUGO SVEŽE SADJE ZA PRED.		123	11	-	-	-
38	GROZDJE	T	34110	2843	-	-	-
39	EMBALAŽNO STEKLO		1246	104	1	248	293
40	DGLJIKOV DIOKSID		203	17	11	10	15
41	CITRONSKA KISLINA		65	5	2	3	5
42	EMB. IZ PLAST. MAS		120	10	-	-	-
43	SLADKOR		4257	355	278	237	287
PROIZVODNJA KRMIL							
1	DR. TEK. GORIVA, POR. V KO	T	294	25	28	20	25
2	SUROVA KREDA		1295	108	110	118	119
3	KAMENA ŽIVINSKA SOL		1100	92	96	90	94
4	DIKALCIJEV FOSFAT		2809	234	139	122	143
5	OD TEGA IZ UVOZA		364	30	21	23	30
6	KARBAMID (UREA 46%N)	HL	325	27	32	32	36
7	NATRON VREČE		509	42	46	30	35
8	KRMILNA MOKA	T	926	77	131	95	63
9	OD TEGA IZ UVOZA	T	221	18	-	-	-
10	OTROHI	T	2890	241	244	311	266
11	KRVNA, KOSTNA IN MES. MOKA	T	17287	1441	1465	1248	1406
12	RIBJA MOKA	T	14187	1162	987	1125	1100
13	OD TEGA IZ UVOZA	T	8062	672	622	574	629
14	MLEKO V PRAHU		295	25	27	29	26
15	MELASA		213	18	26	20	16
16	POSUŠENI REZANCI	T	437	36	21	65	50
17	OD TEGA IZ UVOZA	T	27	3	-	-	-
18	TROPINE	T	42225	3519	3464	3291	3886
19	OD TEGA IZ UVOZA	T	25109	2092	2119	1885	2205
20	KRMILNI KVAS	T	151	13	9	6	10
21	VIT. MIN. IN ZOR. MEŠ. ZA ŽIVINO	T	1072	89	91	83	94



25. PORABA KOLAČIN IN MATERIALA DO NESOJA IN PANOGAR PEJAVNOSTI 1967  
(NAZ. / LJEVANJE)

IV	V	VI	VII	VIII	IX	X	XI	XII	*KDEF*ZAP*
									*VAR.*ST.*
34	17	25	14	22	45	54	46	53	52.0 135
-	-	-	-	-	-	-	10	7136.0	126
344	153	161	283	178	226	219	191	93	30.0 137
16	29	19	15	9	18	24	17	18	37.0 138
4	9	14	23	29	25	28	10	12	45.0 139
126	141	131	66	79	40	99	140	50	41.0 140
1599	1498	1745	1299	1720	1632	1361	1115	216	28.0 141
29	34	9	24	17	45	12	19	25	47.0 142
51	247	207	193	169	212	214	161	232	27.0 143
519	686	700	724	673	644	408	484	559	16.0 1
425	579	514	521	482	522	370	382	397	14.0 2
204	-	125	128	103	70	86	19	71	67.0 3
1	1	2	1	2	1	-	1	-	32.0 4
33	68	82	93	56	66	45	25	39	34.0 5
6	12	14	26	23	14	10	16	8	54.0 6
14	15	16	21	45	27	9	8	13	49.0 7
2	-	-	2	2	2	2	2	2	16.0 8
20	11	51	30	32	31	-	243	2149.0	9
39	227	135	151	137	98	92	51	67	60.0 10
27	28	41	49	36	19	15	13	7	42.0 11
482	369	607	509	490	382	287	178	258	27.0 12
-	-	-	-	-	454	94	261	-	187.0 13
-	-	-	-	-	-	74	74	-	211.0 14
4461	5232	5789	5102	5849	5698	4828	4552	3163	21.0 15
1	1	1	-	-	2	1	1	1	55.0 16
-	-	-	-	-	-	-	6	-	141.0 17
-	-	-	-	-	-	-	-	-	- 18
381	697	472	373	545	837	797	623	464	31.0 19
-	5	8	-	-	77	-	9	54	158.0 20
26	21	26	26	34	27	34	26	28	19.0 21
29	58	26	22	27	21	40	27	26	32.0 22
235	-	-	-	78	75	-	-	-	129.0 23
271	259	275	317	223	247	195	207	165	18.0 24
2384	25903	28930	24538	34184	52638	67370	40524	23291	40.0 25
2069	2934	3236	3190	2085	2814	1014	1266	1124	39.0 26
240	225	371	423	264	283	123	81	174	44.0 27
90	300	250	-	-	-	50	50	72	79.0 28
20435	17027	17316	21602	16710	18261	14503	12748	9710	23.0 29
10	20	3	-	81	84	10	60	96	98.0 30
630	645	652	643	669	638	609	592	594	7.0 31
873	1173	1272	1346	1279	1207	508	524	528	36.0 32
214	203	336	379	221	236	105	73	127	46.0 33
17	23	25	20	29	28	12	12	12	36.0 34
2	3	5	5	3	3	1	1	1	47.0 35
-	-	-	-	-	-	25	-	-	32.0 36
-	-	-	-	-	132	-	-	-	32.0 37
-	-	-	-	-	-	-	2114	12996	212.0 38
166	21	24	138	221	35	34	29	26	96.0 39
7	16	12	28	25	22	21	15	21	36.0 40
3	3	7	8	9	9	6	4	6	48.0 41
-	-	-	15	17	20	27	22	19	76.0 42
357	310	396	517	443	382	331	362	357	20.0 43
25	22	17	15	17	17	24	-	44	71.0 1
112	98	102	120	111	101	111	91	102	8.0 2
83	79	106	89	91	88	93	91	100	7.0 3
127	119	137	837	228	249	228	214	266	81.0 4
24	23	39	36	37	35	40	28	18	24.0 5
20	24	24	27	19	23	21	12	23	27.0 6
39	76	60	27	36	42	36	34	41	51.0 7
52	59	60	68	56	107	47	147	30	42.0 8
-	-	9	50	5	59	10	81	4135.0	9
181	132	162	205	172	194	201	229	483	30.0 10
1630	1451	1531	1407	1392	1488	1454	1256	1558	7.0 11
1101	1167	1243	1211	1620	1243	1306	974	1101	14.0 12
683	742	747	721	673	732	755	590	584	10.0 13
31	27	25	20	24	11	23	20	22	21.0 14
46	5	48	1	20	-	27	4	-	80.0 15
53	77	36	14	-	16	14	14	12	58.0 16
-	-	-	-	-	11	11	14	-	158.0 17
3915	2568	3755	3445	2630	3375	3346	3203	3387	6.0 18
2342	2087	2168	2095	2136	2028	2045	1958	2042	5.0 19
10	13	5	10	9	11	21	25	22	48.0 20
91	86	98	94	89	87	72	69	69	8.0 21



25. PRERABA SUROVIN IN MATERIALA PO MESCIH IN PANOGAH DEJAVNOSTI 1987  
 (NADALJEVANJE)

ZAP. ŠT.	IME SUROVINE	MERSKA ENOTA	SKUPAJ	MESEČNO			
				POPREČJE	I	II	III
22	DEHIDR. LUC. MOKKA IN PELETI	T	4824	403	719	289	432
23	RSENICA		3071	256	-	11	75
24	JECMEN	T	11645	970	1312	859	870
25	KERUZA		314294	26191	28822	25539	26195
26	DRUGA ZITA		22950	1913	1801	1428	1544
27	STRAN. PROIZV. IND. SKHEBA	T	382	32	30	17	20
28	STRAN. PROIZV. IND. ALK. IN VR.		257	21	51	27	61
29	PROIZV. IN PRED. TOBAKA						
1	CIGARETNI PAPIR	T	327	27	28	31	29
2	FILTRI ZA CIGARETE	MIL. KGS	1246	104	111	114	111
3	PERMENTIRANI TOBAK	T	6320	527	551	614	594
4	GRAFIČNA DEJAVNOST						
1	NATRONSKI PAPIR	T	51	4	3	3	9
2	KARTON	T	117	10	12	6	10
3	LEPENKA	T	7	1	-	1	1
4	VALOVITA LEPENKA	T	154	13	7	11	15
5	TISKARSKA BARVE	KG	559781	46648	34515	42155	48613
6	OD TEGA IZ UVOZA	KG	11572	998	1120	1473	1148
7	REČILA	T	26	3	3	3	4
8	GRAFIČNI FILMI	T	119	10	8	11	11
9	OD TEGA IZ UVOZA	T	4	-	-	-	1
10	FOTOGRAFSKI PAPIR	T	75127	6261	6930	6024	11
11	OD TEGA IZ UVOZA	T	94	8	-	2	11
12	KOTACIJSKI PAPIR	T	16256	1357	1340	1301	1358
13	PREZLESNI TISK. IN PIS. PAPIR		45607	3801	2349	2455	2900
14	PAPIR ZA ILUSTR. IN REV. JE	T	3486	288	229	426	232
15	SP. FINI TISK. IN PIS. PAPIR		14146	1179	1088	718	812
16	STORITVE		153	14	2	3	15
17	DVOJNI IN EM. PAPIR		513	43	38	44	43
18	PREVLEČENI PAPIR	T	7285	607	217	403	440
19	SPECIALNI TANKI PAPIR	T	522	44	29	120	68
20	KARTON		7762	647	519	628	773
21	LEPENKA		2754	230	137	150	180
22	SOMB. TKAN. ZA SPEC. NAM.	T	155286	12939	7030	4615	41455
23	RECIRKULACIJA SUROVIN						
1	ODPADKI IZ PLAST. MAS	T	1346	112	109	110	113
2	PABLJENDI ULJE		116	10	15	18	-
3	ŽELEZNI IN JEK. ODPADKI	T	248083	20674	17980	19237	24130
4	STORITVE	T	22937	1911	976	-	5439
5	STARI BAKER		6853	571	394	518	711
6	ODPADKI SVINCA IN ZLITIN	T	2362	197	136	172	230
7	ODPADKI CINKA IN ZLITIN	T	312	26	12	71	19
8	ODPADKI AL. IN ZLITIN	T	6225	519	429	474	594
9	ZORABLJENDI STEKLO	T	16805	1400	729	1756	1901
10	ODPADKI IZ PLASTIKE	T	1008	84	13	25	65
11	PAPIRNATI ODPADKI	T	78904	6575	5007	6289	7346
12	DRUGI NEUMENJENI ODPADKI	T	28	-	-	-	-
13	ODPADKI TEKST. MATERIALOV	T	2544	295	217	219	380
14	GUMENI ODPADKI	T	2187	182	180	227	224
PROIZ. RAZNOVRSTNIH IZD.							
1	SPECIALNI PROFILI	T	2954	51	2	4	257
2	SREDNJA PLOČEVINA		12915	1071	3	2	1
3	POCINKANA ŽICA		11001	-	-	-	-
4	ZVARJENE CEVI		108	9	12	8	16
5	LUZENA PLOČEVINA		2	-	-	1	1
6	NIKELO		962	80	-	1	100
7	DRUGA PLEMARNA SREJSTVA		20	-	-	-	1
8	PLEMENITI FURNIR	T	20	2	1	3	5
9	ROKOVI HLADI ZA ŽAG.	T	4	-	-	-	-
10	HLADI DR. MEH. LISTI ZA ŽAG.	T	103	9	1	-	1
11	HLADI DR. IGL. ZA ŽAGANJE	T	25	2	1	-	2
12	LES. LIST. IN IGL. ZA PLOČBE	T	12	1	2	1	1
13	ŽAGAN. LES. MAJEL. BODRA		722	60	79	24	78
14	HLADNO VALJ. TR. VSEH DIM.		317	26	20	15	27
15	PATENTIRANA ŽICA		180	15	2	11	4
16	ZLATO IN ZLATČVE ZLITINE	KG	2508	209	592	171	165
17	STORITVE	KG	663	55	40	25	69
18	OD TEGA IZ UVOZA	KG	42	4	3	2	6
19	PAPIRNATI ODPADKI	KG	19530	1628	2123	3023	33
20	STORITVE	T	1288	1049	156	94	233
21	SPECIALNA ZLITINA	T	2954	23	13	48	49

25. PORABA SUROVIN IN MATERIALA PO MESCIM IN PANOGAH DEJAVNOSTI 1987  
(NADALJEVANJE)

IV	V	VI	VII	VIII	IX	X	XI	XII	*KDEF*	*ZAP*
									*VAR.*	*ST.*
365	296	305	417	363	397	380	297	474	27.0	22
133	179	868	383	-	8	677	286	451	100.0	23
1244	1055	1236	863	713	765	1144	943	641	22.0	24
26465	26647	26962	25696	24873	25732	25919	23372	28072	5.0	25
1516	1505	2371	1809	1749	2036	1722	2260	3408	28.0	26
21	27	34	32	20	66	32	32	51	42.0	27
35	13	20	16	21	-	3	-	-	80.0	28
25	25	30	26	26	28	31	27	21	10.0	1
92	94	107	103	94	102	121	100	97	6.0	2
485	430	493	455	511	523	608	529	525	11.0	3
3	2	7	5	2	1	6	5	5	56.0	1
9	7	12	16	4	7	15	7	12	36.0	2
-	1	-	1	-	2	1	-	-	-	3
17	13	13	12	13	15	6	12	20	28.0	4
40185	46318	52291	39729	45711	49064	60632	49866	49702	14.0	5
1266	227	556	885	398	2518	841	984	556	58.0	6
2	5	3	2	3	2	1	4	4	35.0	7
13	12	10	6	5	12	9	13	9	25.0	8
-	-1	-	-	-	-	1	-	1	-	9
6293	6017	10932	5309	4983	5389	4085	14006	5148	53.0	10
9	14	6	3	3	8	12	14	12	52.0	11
1395	1312	1365	1320	1215	1351	1367	1474	1488	5.0	12
2957	2110	3780	3494	3591	5277	4970	5474	5550	30.0	13
296	344	273	331	260	236	293	265	258	20.0	14
757	912	1019	972	1151	1297	2422	1557	1441	38.0	15
-	6	5	4	2	2	2	5	7	89.0	16
31	38	47	34	50	43	34	37	74	25.0	17
457	660	664	501	452	768	763	772	1088	35.0	18
51	31	39	32	35	32	32	30	32	57.0	19
669	537	651	593	452	623	1000	644	673	21.0	20
158	206	233	199	183	274	337	320	377	33.0	21
12121	6351	15962	6167	15081	8075	9328	17869	11214	73.0	22
144	105	124	125	115	99	99	116	87	13.0	1
16	10	-	23	-	3	9	14	8	55.0	2
21313	21850	23615	19146	19883	19855	20773	22661	17640	10.0	3
-	1869	6450	-	4370	-	1740	627	1464	98.0	4
626	719	763	449	468	524	613	592	475	20.0	5
206	223	232	178	195	225	192	255	118	20.0	6
25	19	14	15	26	23	33	44	11	63.0	7
496	589	564	598	503	552	426	609	391	14.0	8
1352	1436	1357	1123	2135	1591	1238	1101	1076	27.0	9
56	62	39	26	85	186	249	161	29	85.0	10
6707	6986	7695	6331	6614	6185	6703	7226	5815	11.0	11
2	-	-	-	-	-	-	-	-	-	12
326	287	362	186	208	341	420	315	183	26.0	13
69	204	436	111	210	187	86	138	115	51.0	14
6	5	5	4	4	3	7	5	2	33.0	1
2	1	2	-	-	1	1	1	1	71.0	2
-	-	-	-	1	-	-	-	-	-	3
12	9	15	6	6	6	9	7	2	43.0	4
-	-	-	-	-	-	-	-	-	-	5
200	100	100	100	-	-	261	-	100	85.0	6
-	-	-	-	-	-	-	1	-	-	7
-	-	-	-	1	3	7	-	-	88.0	8
-	2	-	-	1	-	-	1	-	-	9
-	48	-	-	2	-	45	6	-	176.0	10
11	15	-	-	2	1	3	1	2143.0	-	11
-	4	-	-	1	1	-	2	-	95.0	12
78	29	107	56	20	54	34	55	102	45.0	13
10	26	46	36	30	20	36	26	25	36.0	14
24	14	18	15	12	12	41	14	9	67.0	15
281	276	353	185	71	79	131	132	72	69.0	16
26	21	10	8	56	56	74	44	234	105.0	17
2	5	4	3	2	3	4	5	3	31.0	18
352	834	2497	1298	3100	3100	513	2337	320	70.0	19
-	70	-	145	23	23	1	25	11815	307.0	20
34	7	22	22	18	19	47	35	81	60.0	21



25. PRABA SURVIN IN MATERIALA PO MESCih IN PANDAH DEJAVNOSTI 1987  
(NADALJEVANJE)

ZAP. ST.*	IME SURVINE	*MERSKA ENOTA*	*SKUPAJ*	*MESCINC * POPREČJE*	I	II	III
22	ULITKI IZ SIVE LITINE		35	2	2	2	2
23	POLISTIREN NORM.HORIF.EKSP.		1269	106	116	66	71
24	OD TEGA IZ UVOZA		185	15	61	32	14
25	NIZKOTL.IN VISKOTL.POLIETIL		331	28	30	29	37
26	OD TEGA IZ UVOZA		228	19	17	19	16
27	DR.NECM.IZO.IZ PLAS.MAS		542	45	29	28	29
28	OD TEGA IZ UVOZA		473	40	21	21	24
29	SINT.LEPILA		166	14	16	13	11
30	OD TEGA IZ UVOZA		155	13	15	13	10
31	ZAGAN LES SH.JEL.PORA	M3	330	28	30	20	10
32	ZAGAN LES LISTAVCEV MEKHII		3523	294	210	150	280
33	SLEPI IN FURNIR	TIS.M2	126	11	36	-	5
34	NEOPLEMITENE VEZANE PLOŠČE		80	7	4	4	4
35	NEOPLEMITENE LESONITNE PLC		16	1	2	4	2

25. PORABA SUROVIN IN MATERIALA PO MESCih IN PANOGAH DEJAVNOSTI 1987  
(NADALJEVANJE)

IV	* V	* VI	* VII	* VIII	* IX	* X	* XI	* XII	*KDEF*ZAP*	*VAR.*ST.*
1	1	1	-	1	-	-	7	17146.0	22	
21	103	160	96	46	73	269	271	27 69.0	23	
-	-	-	-	-	-	44	28	6114.0	24	
25	20	30	33	21	17	32	19	28 20.0	25	
20	23	22	15	11	17	31	19	17 25.0	26	
34	36	38	174	17	32	61	38	25 89.0	27	
30	29	32	168	17	27	56	24	23 99.0	28	
16	12	10	9	7	15	32	9	16 44.0	29	
15	11	9	8	6	14	31	8	15 48.0	30	
20	30	20	60	60	20	20	20	20 55.0	31	
232	276	262	158	381	227	296	368	373 29.0	32	
12	11	4	10	8	18	2	2	16 85.0	33	
6	6	4	7	5	5	5	15	15 55.0	34	
1	1	1	-	2	1	-	1	- 110.0	35	

Faint, illegible table content, likely a continuation of the data or a detailed breakdown of the categories listed in the main table above.



## ZAVOD SR SLOVENIJE ZA STATISTIKO

Uradni list SFRJ št. 76/85, odlok Skupščine SFRJ AS št. 660

IND-1

0|8|0|1|4

## MESEČNO POROČILO INDUSTRIJE

za mesec \_\_\_\_\_ 1987

Poročilo izpolnite v 3 izvodih, enega pošljite do 6. v mesecu za pretekli mesec Zavodu SR Slovenije za statistiko, Ljubljana, Vožarski pot 12, p. p. 70, drugega pristojni skupščini občine, tretjega pa obdržite.

11 \_\_\_\_\_ 20  
Mar. št. reg. org. in skup.25 28 29 32 34 35 40  
0 0 0 1 5 5 \_\_\_\_\_  
občina vr. org. dejavnost

1|8|7|24

TABELA 1. IZGOTOVLJENA PROIZVODNJA, ZALOGE IN PRODAJA BLAGA

PREBERITE NAVODILA V UR. LISTU SFRJ št. 66/86

Oznaka kartice	Proizvodi po nomenklaturi v Ur. listu SFRJ št. 66/86				Izgotovljena proizvodnja <sup>1)</sup>			Skupne zaloge konec mesca poročanja <sup>1)</sup>	Prodaja blaga od začetka leta do konca mesca poročanja	Porabljeno v nadaljnji predelavi od začetka leta do konca mesca poročanja <sup>2)</sup>					
	šifra proizvoda	ime proizvoda	merska enota		v mescu poročanja	od začetka leta do konca mesca poročanja									
1	2	a	b	3	4	5	6	7	8						
25	28	29	38	39	40	47	48	55	56	63	64	71	72	79	
Podatka vpišujte brez decimal! Pazite na predstavo merske enote	01														
	02														
	03														
	04														
	05														
	06														
	07														
	08														
	09														
	10														
	11														
	12														
	13														
	14														
	15														
	99														

- 1) Prikazati izgotovljena proizvodnja in zaloge skupno proizvedenih količin, namenjenih za prodajo in nadaljnjo predelavo v organizaciji, za katero je poročilo.  
2) Prikazati količine, porabljene v nadaljnji predelavi za proizvodnjo drugega proizvoda npr. žagan les za proizvodnjo pohištva, preje za proizvodnjo tkanine, itd. v sami organizaciji, za katero je poročilo.

TAB. 2. PORABA ELEKTRIČNE ENERGIJE IN GORIV ZA POGON, RAZSVETLJAVO IN KURJAVO<sup>1)</sup>

Oznaka kartice	ime goriva	Merska enota	Nabavljena med mescem			Porabljeno <sup>3)</sup>			Zaloge <sup>3)</sup> na koncu mesca poročanja					
			od drugih organizacij	v sami organizaciji <sup>2)</sup>		v mescu poročanja	od začetka leta do konca mesca poročanja							
1	2	a	b	3	4	5	6	7	8					
25	28	29	38	39	40	47	48	55	56	63	64	71	72	79
Podatke prikazite brez decimal!	01	Električna energija	MWh											
	02	Antracit	ton											
	03	Koks	ton											
	04	Črni premog (tudi briketi)	ton											
	05	Rjavi premog (tudi briketi)	ton											
	06	Lignit (tudi briketi)	ton											
	07	Tekoča goriva (brez mazuta)	ton											
	08	Mazut	ton											
	09	Zemeljski plin (brez utekočinjenega plina)	litre											
	10	Utekočinjen plin (propan, butan, itd.)	ton											
	11	Drugi plini <sup>4)</sup>	litre											
	12	Oplamenjen uran (nuklearno gorivo)	kg											
	13	Oplamenjen uran (nuklearna energija)	TJ											
	14	Topla voda	GJ											
	15	Vrela voda	GJ											
	16	Para	GJ											
99														

- 1) Poraba v tabeli 2 naštetih goriv, ki se predelujejo v proizvodnem procesu kot surovina, prikazati v tabeli 31  
2) Prikazati nabavo le tistega goriva za pogonske namene, razsvetljava in kurjavo, ki je bilo proizvedeno v sami organizaciji, za katero je poročilo.  
3) Prikazati porabo in zaloge vseh goriv za pogonske namene, kurjavo in razsvetljava, tako nabavljenih od drugih kot tudi proizvedenih v sami organizaciji, za katero je poročilo.  
4) Rafinerijski suhi plin, plavžni plin, plini na osnovi predelave premoga, gorilni plini, proizvedeni pri plinifikaciji premoga, koksni plini, plini plinarn.



TABELA 3. PORABA SUROVIN IN MATERIALA

Oznaka kartice	Surovine in material po nomenklaturi v Ur. listu SFRJ št. 66/86			Nabavljeno med mescem		Porabljeno za proizvodnjo 3)		Zaloga na koncu mesca poročanja 3)							
	šifra surovine in materiala	ime surovine in materiala	merska enota	od drugih organizacij	v sami organizaciji za nadaljnjo predelavo 2)	v mescu poročanja	od začetka leta do konca mesca poročanja								
1	2	3	4	5	6	7	8								
25	28	29	37	38	39	40	47	48	55	56	63	64	71	72	79
3	0	1													
	0	2													
	0	3													
	0	4													
	0	5													
	0	6													
	0	7													
	0	8													
	0	9													
	1	0													
	1	1													
	1	2													
	1	3													
	1	4													
	1	5													
	1	6													
	1	7													
	1	8													
	1	9													
	2	0													
	2	1													
	2	2													
	2	3													
	2	4													
	2	5													
	2	6													
	2	7													
	2	8													
	2	9													
	3	0													
	9	9													

- 1) Vpisati šifra 8, če je surovina ali material domačega izvora, in šifra 9, če je surovina ali material iz uvoza. Če se ista surovina ali material uporablja iz domačega izvora in iz uvoza, jo je treba vnesti v tabelo dvakrat z oznako izvora, to je šiframa 8 in 9.
- 2) Podatke vpisati samo pri tistih surovinah ali materialih, ki so bili proizvedeni v organizaciji, za katero je poročilo, in se v isti organizaciji predelujejo v drug proizvod npr.: žagan les v pohištvo, preja v tkanino itd.
- 3) Prikazati porabo in zaloge surovin ali materialov, tako nabavljenih od drugih organizacij kot tudi lastnih, namenjenih za nadaljnjo predelavo v organizaciji, za katero je poročilo.

TABELA 4. DELAVCI ZADNJEGA DNE V MESCUI

25	28								
4	1	0	1	Delavci v organizaciji 1) (02 + 03)	0	1			
				v industriji in rudarstvu 2)	0	2			
				v neindustrijskih dejavnostih 3)	0	3			
				Delavci v industriji in rudarstvu po skupinah dejavnosti					
				Ime skupine	Šifra skupine				
4	1	0	2		40				
					50				
					60				
					70				
4	1	0	3		40				
					50				
					60				

- 1) Zajema delavce v vseh dejavnostih organizacije, za katero se izpolnjuje poročilo; to je upravna delavce, delavce v industrijskih in delavce v neindustrijskih dejavnostih, ne glede na to, ali so delali za nedoločen ali določen, polni ali skrajšani delovni čas.
- 2) Zajema delavce dejavnosti industrije in rudarstva, ki delajo v osnovnih, pomožnih in vzporednih obratih; delavce, ki delajo pri skladiščenju blaga, surovin in reprodukcijskega materiala, pri tovarniškem transportu ipd. Te delavce prikažite v drugem delu tabele še po skupinah dejavnosti.
- 3) Zajema delavce neindustrijskih dejavnosti: kmetijstva, izkoriščanja gozdov, gradbeništva, zunanega transporta, prodajaln, skladišč, razklopišč, delavskih restavracij, ambulanz in drugega, če niso organizirane v posebne tozde.

Čitljiv podpis izpolnjevalca obrazca

Zig  
organizacije

Telefon

TABELA 5. SPLOŠNA PROBLEMATIKA

	Dobro	Slabo	Kritično	Ne pride v poštev			
Oskrbljenost							
z domačimi surovinami in materialom	0	4	1	2	3	4	55
z uvoženimi surovinami in materialom	0	5	1	2	3	4	56
s premogom	0	6	1	2	3	4	57
s električno energijo	0	7	1	2	3	4	58
z embalažo	0	8	1	2	3	4	59
s tekočimi gorivi	0	9	1	2	3	4	60
z energetskimi plini	1	0	1	2	3	4	61
Stanje							
prometnih sredstev	1	1	1	2	3	4	62
naročil za domači trg	1	2	1	2	3	4	63
naročil za izvoz	1	3	1	2	3	4	64
plačanih računov	1	4	1	2	3	4	65
kreditov za obratna sredstva	1	5	1	2	3	4	66

Vzroki, ki so vplivali na znatno povečanje ali zmanjšanje proizvodnje

Za vsak problem, označen s "kritično", je treba priložiti obrazložitev po možnosti s številčno dokumentacijo.

Podpis osebe, odgovorne  
za točnost podatkovPodpis vodje organizacije,  
za katero je poročilo

Datum







REZULTATI RAZISKOVANJ

1. Zaposleni v družbenem sektorju 1974, str.38
2. Letni pregled odkupa 1974, str.56
3. Letni pregled obrti 1974, str.36
4. Letni pregled cen 1974, str.31
5. Demografski rajoni SRS s historijatom razvoja teritorialnega območja z osnovnimi podatki iz popisov prebivalstva po osvoboditvi, str.129
6. Letni pregled industrije 1974, str.132
7. Študenti visokošolskih zavodov 1974-75, str.76
8. Anкета o zasebnih kmečkih gospodarstvih 1971-74, str.35
9. Direktorji v organizacijah združenega dela v gospodarski in družbeni dejavnosti 1976, str.33
10. Letni pregled komunalne dejavnosti 1973, str.30
11. Letni pregled kmetijstva 1974, str.44
12. Kulturno-umetniška in znanstvena dejavnost 1974, str.42
13. Letni pregled gradbeništva 1969, str.47
14. Osebnih dohodki zaposlenih v družbenem sektorju 1974, str.54
15. Letni pregled gradbeništva 1970, str.49
16. Dohodki in izdatki organizacij združenega dela negospodarskih organizacij 1974, str.65
17. Letni pregled gradbeništva 1971, str.50
18. Letni pregled gradbeništva 1972, str.50
19. Letni pregled gradbeništva 1973, str.48
20. Družbeni produkt in narodni dohodek v letu 1974, str.48
21. Kulturno-umetniška in prosvetna dejavnost 1974/75, str.34
22. Seznan osnovnih in srednjih ter višjih in visokih šol na začetku šolskega leta 1975/76, str.118
23. Zaposleni v družbenem in zasebnem sektorju ter fluktuacija zaposlenih 1974/75, str.30
24. Vzgojno-izobraževalni zavodi v letu 1974/75 in socialni zavodi s seznamom poročevalskih enot v letu 1974, str.63
25. Sestava organov in dejavnosti skupščin občin v letu 1975, str.35
26. Investicije 1974, družbeni in zasebni sektor, str.48
27. Naravno gibanje prebivalstva SRS v letu 1973, str.84
28. Osebnih dohodki po poklicih v letu 1974, str.68
29. Prebivalstvo SRS 1970-76, str.35
30. Osnovne šole na začetku šolskega leta 1975/76 po krajevnih skupnostih, str.41
31. Telesna izsiljara 1974, str.53
32. Letni pregled cen 1975, str.50
33. Letni pregled odkupa 1975, str.74
34. Periodični finančni računi 1974-1975, str.35
35. Letni pregled industrije 1975, str.141
36. Selitveno gibanje prebivalstva v SR Sloveniji 1971-1975, str.29
37. Osnovne in srednje šole na koncu šolskega leta 1974-1975 in začetku šolskega leta 1975-1976, str.89
38. Organizacije skupnosti v gospodarstvu in negospodarstvu v SR Sloveniji, str.272
39. Kazenska sodna statistika 1975, str.142
40. Poraba reprodukcijskega materiala in proaja po republikah v letu 1972, str.40
41. Letni pregled obrti 1975, str.41
42. Letni pregled kmetijstva 1975, str.43
43. Študenti visokošolskih zavodov 1975-76, str.71
44. Sestava in dejavnosti krajevnih skupnosti 1974-1975, str.89
45. Letni pregled gradbeništva 1974, str.70
46. Dohodki in izdatki organizacij združenega dela negospodarskih dejavnosti 1975, str.42
47. Osebnih dohodki zaposlenih v družbenem sektorju 1975, str.59
48. Samoupravne interesne skupnosti 1975, str.32
49. Kulturno-umetniška in znanstvena dejavnost 1975, str.57
50. Industrijske organizacije in industrijski proizvodi 1975, str.198
51. Letni pregled gozdarstva 1975, str.38
52. Letni pregled prometa 1969, str.102
53. Letni pregled trgovine 1976, str.88
54. Letni pregled gostinstva 1972, str.53
55. Vzgojno-izobraževalni zavodi v šolskem letu 1975-1976, str.61
56. Letni pregled prometa 1970, str.101
57. Letni pregled prometa 1971, str.99
58. Osnovne šole na začetku šolskega leta 1976-77 po krajevnih skupnostih, str.41
59. Seznan šol s splošnimi podatki na začetku šolskega leta 1976-77, str.104
60. Kulturno-umetniška in prosvetna dejavnost 1975-76, str.34
61. Anкета o zasebnih kmečkih gospodarstvih 1975, str.28
62. Telesna kultura, šport in rekreacija v letu 1975, str.53
63. Letni pregled prometa 1972, str.100
64. Letni pregled prometa 1973, str.104
65. Sestava in dejavnost krajevnih skupnosti 1975-1976, str.90
66. Družbena prehrana v letu 1976, str.100
67. Pregled sprememb v potrošnji po anketah v letu 1963, 1968 in 1973 v Sloveniji, str.100
68. Osnovne in srednje šole na začetku šolskega leta 1975-76 in začetku 1976-77, str.40
69. Zaposleni v družbenem sektorju 1974, str.44
70. Letni pregled prometa 1974, str.106
71. Družbeni produkt in narodni dohodek v letu 1975, str.48
72. Letni pregled prometa 1975, str.84
73. Investicije 1975 (družbeni in zasebni sektor), str.51
74. Letni pregled cen 1976, str.54
75. Naravno gibanje prebivalstva SR Slovenije 1974, str.100
76. Osebnih dohodki delavcev v združenem delu 1976, str.65
77. Letni pregled industrije 1976, str.196
78. Letni pregled odkupa 1976, str.42
79. Osebnih dohodki po poklicih 1976, str.77
80. Študenti 1976/77 in diplomanti 1978, str.78
81. Letni pregled prometa 1976, str.78
82. Kazenska sodna statistika 1976, str.123
83. Letni pregled gozdarstva 1976, str.40
84. Letni pregled trgovine 1976, str.84
85. Letni pregled kmetijstva 1976, str.44
86. Vzgojno-izobraževalni zavodi v šolskem letu 1976/77 in socialni zavodi v letu 1976 s seznamom poročevalskih enot, str.81
87. Popis učiteljev 1976, str.81
88. Kulturno-umetniška in znanstveno-raziskovalna dejavnost 1976, str.46
89. Naravno gibanje prebivalstva SR Slovenije 1975, str.102
90. Anкета o zasebnih kmečkih gospodarstvih 1976, str.34
91. Osnovne šole na začetku šolskega leta 1977/78 po krajevnih skupnostih, str.41
92. Družbeni proizvod in narodni dohodek v letu 1976, str.78
93. Seznan šol s splošnimi podatki za začetek šolskega leta 1977/78, str.113
94. Družbena prehrana 1977, str.41
95. Osebnih dohodki po poklicih 1976, str.65
96. Osnovne in srednje šole na koncu šolskega leta 1976/77 in začetku 1977/78, str.75
97. Letni pregled gozdarstva 1977, str.40
98. Telesna vzgoja, šport in rekreacija v letu 1976, str.49
99. Kulturno-umetniška in prosvetna dejavnost 1976/75 in 1976/77, str.51
100. Investicije 1976, str.66
101. Sestava in dejavnost krajevnih skupnosti 1976-1977, str.75
102. Osebnih dohodki delavcev v združenem delu 1977, str.69
103. Letni pregled industrije 1977, str.175
104. Letni pregled cen 1977, str.60
105. Študenti 1977-1978 in diplomanti 1977, str.77
106. Letni pregled kmetijstva 1977, str.44
107. Letni pregled prometa 1977, str.77
108. Industrijske organizacije 1965-1976 in proizvodi 1976, str.212
109. Letni pregled gostinstva 1978, str.56
110. Samoupravne interesne skupnosti 1977, str.40
111. Popis zaposlenih delavcev 31.12.1976, str.74
112. Popis zaposlenih delavcev 31.12.1976 - Zaposleni delavci v združenem delu SR Slovenije in v tujini ter po občinah SR Slovenije, str.43
113. Vzgojno-izobraževalne organizacije v šolskem letu 1977/78 s seznamom poročevalskih enot, str.81
114. Letni pregled trgovine 1977, str.85
115. Letni pregled odkupa 1977, str.68
116. Volitve 1978, str.79
117. Letni pregled obrti 1976, str.36
118. Kazenska sodna statistika 1977, str.90
119. Desozonirane časovne vrste SR Slovenije, str.181
120. Kulturno-umetniška in znanstveno-raziskovalna dejavnost 1976-1977, str. 91
121. Družbeni proizvod in narodni dohodek v SR Sloveniji 1977, str.78
122. Naravno gibanje prebivalstva SR Slovenije 1976, str.90
123. Popis zaposlenih 31.12.1976, osebni dohodki delavcev v združenem delu po področjih dejavnosti v SRS, str.70
124. Družbena prehrana 1978, str.40
125. Popis zaposlenih delavcev 31.12.1976, osebni dohodki delavcev v združenem delu po občinah v SR Sloveniji, str.42
126. Letni pregled gostinstva 1974, str.55
127. Letni pregled gostinstva 1975, str.54
128. Rezultati popisa namestitvenih zmogljivosti v SR Sloveniji 31. avgusta 1977, str.50
129. Letni pregled turizma 1973-1976, str.325
130. Seznan šol s splošnimi podatki ob začetku šolskega leta 1978/79, str.115
131. Popis zaposlenih delavcev 31.12.1976. Zaposleni delavci v združenem delu v SR Sloveniji po skupinah poklicev in področjih dejavnosti, str.80
132. Prihodki in odhodki organizacij združenega dela negospodarskih dejavnosti 1976-1977, str.51
133. Letni pregled gradbeništva 1975, str.74
134. Letni pregled gradbeništva 1976, str.79
135. Telesna vzgoja, šport in športna rekreacija 1977
136. Kulturno-umetniška in prosvetna dejavnost 1977/78, str.32
137. Popis zaposlenih delavcev 31.12.1976. Osebnih dohodki delavcev v združenem delu po skupinah poklicev in področjih dejavnosti v SR Sloveniji, str.67
138. Letni pregled gozdarstva 1978, str.38
139. Letni pregled gostinstva 1977, str.62
140. Osebnih dohodki po poklicih v letu 1977, str.77
141. Anкета o zasebnih kmečkih gospodarstvih 1977, str.32
142. Komunalne dejavnosti 1974, str.32
143. Letni pregled cen 1978, str.62
144. Osebnih dohodki delavcev v združenem delu 1978, str.56
145. Letni pregled gradbeništva 1977, str.103
146. Letni pregled komunalne dejavnosti 1975, str.29
147. Investicije 1977, str.76
148. Izkoriščenost zmogljivosti v industriji 1976, str.43
149. Letni pregled komunalne dejavnosti 1976, str.31
150. Letni pregled industrije 1978, str.165
151. Zmogljivosti in uporaba opreme za avtomatsko obdelavo podatkov v letu 1976, str.49
152. Osnovne in srednje šole konec šolskega leta 1977/78 in ob začetku šolskega leta 1978/79, str.79
153. Letni pregled kmetijstva 1978, str.45
154. Anкета o številu živine 15.1.1978, str.64
155. Študenti 1978/79 in diplomanti 1978, str.102
156. Osnovne šole po krajevnih skupnostih ob začetku šolskega leta 1978/79, str.41
157. Delavci v združenem delu in samostojnem osebnem delu, pripravniki ter fluktuacija delavcev 1976-1978, str.32
158. Letni pregled trgovine 1978, str.64
159. Letni pregled odkupa 1978, str.64
160. Organizacije in skupnosti v gospodarstvu in negospodarstvu SR Slovenije, stanja 30.6.1979, str.379
161. Vzgojno-izobraževalne organizacije 1976/79 in socialni zavodi 1978 s seznamom poročevalskih enot, str.76
162. Družbena prehrana 1979, str.38
163. Letni pregled prometa 1978, str. 104
164. Sestava organov in dejavnost skupščin občin 1979, str.36
165. Kazenska sodna statistika 1978, str.96
166. Samoupravne interesne skupnosti 1978, str.48
167. Družbeni proizvod in narodni dohodek v SR Sloveniji 1978, str.89
168. Letni pregled komunalne dejavnosti 1978, str.36
169. Sestava krajevnih skupnosti 1978, str.52
170. Raziskovalne organizacije 1978, str.50
171. Letni pregled gradbeništva 1978, str.104
172. Prihodki in odhodki organizacij združenega dela negospodarskih dejavnosti 1978, str.36
173. Projeja po republikah in poraba reprodukcijskega materiala v SR Sloveniji 1976, str.48
174. Letni pregled gostinstva 1973, str.42
175. Naravno gibanje prebivalstva SR Slovenije 1977, str.110
176. Anкета o zasebnih kmečkih gospodarstvih 1978, str.38
177. Popis zaposlenih delavcev 31.12.1976. Zaposleni delavci v združenem delu po skupinah dejavnosti v SR Sloveniji in v tujini, str.154
178. Letni pregled turizma 1977, str.112
179. Osebnih dohodki za določene poklice 1978, str.62
180. Kulturno-umetniška in prosvetna dejavnost 1978/79, str.39
181. Letni pregled gostinstva 1978, str.54
182. Letni pregled turizma 1978, str.118
183. Letni pregled komunalne dejavnosti 1978, str.38
184. Letni pregled obrti 1977, str.43
185. Anкета o številu živine 15.1.1977, str.65
186. Letni pregled obrti 1978, str.50
187. Anкета o številu živine 15.1.1978, str.67
188. Seznan šol s splošnimi podatki ob začetku šolskega leta 1979/80, str.124
189. Delavci v združenem delu in samostojnem osebnem delu, pripravniki ter fluktuacija delavcev 1978, str.45
190. Telesna vzgoja, šport in športna rekreacija v letu 1978, str.52
191. Letni pregled zunanje trgovine 1976, str.370
192. Popis zaposlenih delavcev 31.12.1976. Delavci in osebni dohodki v združenem delu po madobčinskih skupnostih (regijah) v SR Sloveniji, str.85
193. Investicije 1978, str.94
194. Osebnih dohodki delavcev v združenem delu 1979, str.73
195. Selitveno gibanje prebivalstva SR Slovenije, str.194
196. Letni pregled gozdarstva 1979, str.38
197. Kultura, umetnost, informacije 1978, str.61
198. Letni pregled cen 1979, str.59
199. Letni pregled industrije 1979, str.163
200. Industrijske organizacije in industrijski proizvodi 1977, str.184
201. Industrijske organizacije po občinah 1977, str.64
202. Industrijske organizacije in industrijski proizvodi 1978, str.225
203. Industrijske organizacije po občinah 1978, str.73
204. Osnovne in srednje šole konec šolskega leta 1978/79 in ob začetku šolskega leta 1979/80, str.75
205. Osnovne šole po KS ob začetku šolskega leta 1979/80, str.55-6
206. Letni pregled obrti 1979, str.34
207. Letni pregled kmetijstva 1979, str.88
208. Kazenska sodna statistika 1979, str.101
209. Letni pregled zunanje trgovine 1977, str.402
210. Študenti 1979/80 in diplomanti 1979, str.126
211. Popis zaposlenih delavcev 31.12.1976 osebni dohodki delavcev v združenem delu v SR Sloveniji po panogah dejavnosti, str.104



## REZULTATI RAZISKOVANJ

212. Letni pregled odkupa 1979, str. 82
213. Raziskovalne organizacije 1979, str. 51
214. Prostovoljne dejavnosti učencev osnovnih in srednjih šol v šolskem letu 1978/79, str. 51
215. Družbeni proizvod in narodni dohodek v SR Sloveniji 1979, str. 82
216. Vzgojnovarstvene organizacije v šolskem letu 1979/80 s seznamom poročevalskih enot, str. 79
217. Letni pregled trgovine 1979, str. 96
218. Samoupravne interesne skupnosti 1979, str. 56
219. Letni pregled gostinstva 1979, str. 63
220. Letni pregled gradbeništva 1979, str. 133
221. Naravno gibanje prebivalstva 1978, str. 101
222. Letni pregled turizma 1979, str. 126
223. Letni pregled zunanje trgovine 1979, str. 354
224. Delavci v združenem delu in samostojnem osebnem delu, pripravniki ter fluktuacija delavcev 1980, str. 54
225. Družbena prehrana 1980, str. 35
226. Osební dohodki za določene poklice 1979, str. 50
227. Seznam šol s splošnimi podatki ob začetku šolskega leta 1980/81, str. 112
228. Popis prebivalstva, gospodinjstev in stanovanj v SR Sloveniji, 31. 3. 1981. Prvi podatki po naseljih str. 186
229. Popis prebivalstva, gospodinjstev in stanovanj v SR Sloveniji, 31. 3. 1981. Prvi podatki po krajevnih skupnostih, str. 51
230. Letni pregled industrije 1980, str. 157
231. Osební dohodki delavcev v združenem delu 1980, str. 72
232. Letni pregled zunanje trgovine 1978, str. 263
233. Osnovne šole po krajevnih skupnostih ob začetku šol. leta 1980/81, str. 57
234. Letni pregled cen 1980, str. 61
235. Letni pregled gozdarstva 1980, str. 36
236. Osnovne in srednje šole konec šol. leta 1979/80 in ob začetku šol. l. 1980/81, str. 75
237. Letni pregled kmetijstva 1980, str. 41
238. Kulturno-umetniška in prosvetna dejavnost 1979/80, str. 40
239. Študenti 1980/81 in diplomanti 1980, str. 128
240. Prihodki in odhodki organizacij združenega dela neproizvodnih dejavnosti 1979, str. 36
241. Anketa o zasebnih kmečkih gospodinjstvih 1979, str. 31
242. Letni pregled turizma 1980, str. 116
243. Letni pregled odkupa 1980, str. 70
244. Zmogljivosti in uporaba opreme za avtomatsko obdelavo podatkov 1978, str. 42
245. Seznam teritorialnih enot v SR Sloveniji s šiframi občine, naselja, ulice, krajevne skupnosti, krajevni uradi, pošte), str. 598
246. Prodaja po republikah in porabe reprodukcijskega materiala v SR Sloveniji 1978, str. 40
247. Industrijske organizacije po občinah 1979, str. 94
248. Izkoriščenost zmogljivosti v industriji 1978, str. 55
249. Delavci v združenem delu 1978, str. 82
250. Letni pregled gostinstva 1980, str. 67
251. Letni pregled komunalne dejavnosti 1979, str. 37
252. Letni pregled zunanje trgovine 1980, str. 338
253. Industrijske organizacije in industrijski proizvodi 1979, str. 249
254. Družbena prehrana 1981, str. 38
255. Naravno gibanje prebivalstva SR Slovenije 1979, str. 102
256. Letni pregled obrti 1980, str. 51
257. Letni pregled trgovine 1980, str. 74
258. Vzgojnovarstvene organizacije v šolskem letu 1980/81, socialni zavodi 1980 in seznam poročevalskih enot, str. 68
259. Letni pregled investicij 1979, str. 38
260. Sestava krajevnih skupnosti 1980, str. 33
261. Prihodki in odhodki organizacij združenega dela neproizvodnih dejavnosti 1980, str. 32
262. Kazenska sodna statistika 1980, str. 86
263. Osební dohodki za določene poklice 1980, str. 42
264. Popis prebivalstva, gospodinjstev in stanovanj v SR Sloveniji 31. 3. 1981, str. 43
265. Raziskovalne organizacije 1980, str. 62
266. Družbeni proizvod in narodni dohodek v SR Sloveniji 1980, str. 68
267. Samoupravne interesne skupnosti 1980, str. 46
268. Kultura, umetnost, informacije 1979, str. 44
269. Industrijske organizacije po občinah 1980, str. 105
270. Industrijske organizacije in proizvodi 1980, str. 245
271. Seznam šol s splošnimi podatki ob začetku šolskega leta 1981/82, str. 115
272. Letni pregled gradbeništva 1980, str. 109
273. Popis zaposlenih delavcev 31. 12. 1976; zaposleni delavci v združenem delu po šolski izobrazbi v SR Sloveniji, str. 70
274. Kultura, umetnost, informacije 1980, str. 47
275. Popis prebivalstva, gospodinjstev in stanovanj v SR Sloveniji, 31. 3. 1981: Prebivalstvo po starosti (rezultati po občinah) str. 295
276. Letni pregled industrije 1981, str. 180
277. Letni pregled investicij 1980, str. 44
278. Delavci v ZD in samostojnem osebnem delu, pripravniki ter fluktuacija delavcev 1981, str. 49
279. Letni pregled gozdarstva 1981, str. 36
280. Anketa o zasebnih kmečkih gospodinjstvih 1980, str. 34
281. Osební dohodki delavcev v združenem delu 1981, str. 59
282. Popis prebivalstva, gospodinjstev in stanovanj v SR Sloveniji 31. 3. 1981 (Končni rezultati po občinah), str. 159
283. Kulturno-umetniška in prosvetna dejavnost 1980/81, str. 62
284. Letni pregled kmetijstva 1981, str. 39
285. Študenti 1981/82 in diplomanti 1981, str. 112
286. Osnovne in srednje šole konec šolskega leta 1980/81 in ob začetku šolskega leta 1981/82, str. 78
287. Letni pregled cen 1981, str. 74
288. Osnovne šole po krajevnih skupnostih ob začetku šolskega leta 1981/82, str. 68
289. Letni pregled odkupa 1981, str. 77
290. Naravno gibanje prebivalstva SR Slovenije 1980, str. 99
291. Vzgojnovarstvene organizacije v šolskem letu 1981/82 s seznamom poročevalskih enot, str. 59
292. Kazenska sodna statistika 1981, str. 60
293. Letni pregled trgovine 1981, str. 74
294. Raziskovalne organizacije 1981, str. 47
295. Letni pregled obrti 1981, str. 34
296. Samoupravne interesne skupnosti 1981 (Dejavnost organov), str. 52
297. Letni pregled komunalne dejavnosti 1981, str. 63
298. Letni pregled turizma 1981, str. 127
299. Prodajna zmogljivost omrežja trgovine na drobno 1980, str. 95
300. Industrijske organizacije po občinah 1981, str. 89
301. Letni pregled gradbeništva, str. 111
302. Industrijske organizacije in industrijski proizvodi 1981, str. 214
303. Letni pregled prometa in zvez 1979, str. 73
304. Popis prebivalstva, gospodinjstev in stanovanj v SR Sloveniji 31. 3. 1981, prebivalstvo po materinem jeziku, pismenosti in obiskovanju šole, (rezultati po občinah) str. 172
305. Popis prebivalstva, gospodinjstev in stanovanj v SR Sloveniji 31. 3. 1981; skupno in kmečko prebivalstvo po občinah, str. 242
306. Popis prebivalstva, gospodinjstev in stanovanj v SR Sloveniji 31. 3. 1981, priselitve, (rezultati po občinah), str. 128
307. Popis prebivalstva, gospodinjstev in stanovanj v SR Sloveniji, 31. 3. 1981; Prebivalstvo na začasnem delu v tujini (rezultati po občinah), str. 158
308. Prihodki in odhodki organizacij združenega dela neproizvodnih dejavnosti 1981, str. 37
309. Letni pregled gostinstva, 1981 str. 56
310. Seznam šol s splošnimi podatki ob začetku šolskega leta 1982/83, str. 107
311. Osební dohodki za določene poklice 1981, str. 41
312. Kultura, umetnost, informacije 1981, str. 51



REZULTATI RAZISKOVANJ

313. Letni pregled industrije 1982, str. 178
314. Popis prebivalstva, gospodinjstev in stanovanj v SR Sloveniji 31.3.1981; gospodinjstva, ki imajo kmečko gospodarstvo (rezultati po občinah) str. 258
315. Družbeni proizvod in narodni dohodek 1981 str. 67
316. Letni pregled gozdarstva 1981, str. 35
317. Osnovne in srednje šole konec šolskega leta 1981/82 in ob začetku šolskega leta 1982/83 str. 79
318. Volitve 1982 str. 62
319. Delavci v ZD in samostojnem osebnem delu 1982 str. 48
320. Kulturno-umetniška in prosvetna dejavnost 1981/82 str. 60
321. Družbena prehrana 1982 str. 46
322. Študenti 1982/83, diplomanti 1982 str. 109
323. Popis prebivalstva, gospodinjstev in stanovanj, v SR Sloveniji 31.3.1981 Stanovanja (rezultati po občinah)
324. Letni pregled investicij 1981 str. 38
325. Osebni dohodki delavcev v ZD 1982 str. 82
326. Letni pregled cen 1982 str. 62
327. Letni pregled kmetijstva 1982, str. 42
328. Letni pregled zunanje trgovine 1982, str. 344
329. Vzgojnovarstvene organizacije v šolskem letu 1982/83 in socialni zavodi 1982 s seznamom poročevalskih enot, str. 74
330. Raziskovalne organizacije 1982, str. 48
331. Kazensko sodna statistika 1982, str. 77
332. Letni pregled odkupa 1982, str. 60
333. Letni pregled zunanje trgovine 1982, str. 342
334. Družbena prehrana 1983, str. 40
335. Delavci v združenem delu 1982, str. 96
336. Popis prebivalstva, gospodinjstev in stanovanj v SR Sloveniji, 31.3.1981 Način ogrevanja v kurilni sezoni 1980-1981 (Rezultati po občinah), str. 146
337. Naravno gibanje prebivalstva SR Slovenije 1981, str. 99
338. Zmogljivost in uporaba opreme za avtomatsko obdelavo podatkov 1981, str. 43
339. Letni pregled gostinstva 1982, str. 45
340. Sestava krajevnih skupnosti 1982 str. 31
341. Prihodki in odhodki organizacij združenega dela negospodarskih dejavnosti 1982 str. 25
342. Letni pregled trgovine 1982 str. 70
343. Seznam šol s splošnimi podatki ob začetku šolskega leta 1983/84, str. 95
344. Sestava organov samoupravnih interesnih skupnosti 1982 str. 48
345. Družbeni proizvod in narodni dohodek v SR Sloveniji 1982 str. 69
346. Popis prebivalstva, gospodinjstev in stanovanj v SR Sloveniji 31.3.1981. Zaposleni po področjih dejavnosti in po naseljih str. 124
347. Osnovne in srednje šole konec šolskega leta 1982/83 in ob začetku šolskega leta 1983/84 str. 93
348. Prodajne zmogljivosti v trgovini na drobno 1982 str. 116
349. Delavci v združenem delu in samostojnem osebnem delu, pripravniki ter fluktuacija delavcev 1983 str. 44
350. Telesna vzgoja, šport in športna rekreacija 1979 str. 47
351. Telesna vzgoja, šport in športna rekreacija 1980 str. 47
352. Letni pregled industrije 1983, str. 179
353. Kultura, umetnost in informacije 1982/83, str. 40
354. Letni pregled investicij 1982, str. 40
355. Letni pregled cen 1983 str. 56
356. Letni pregled gozdarstva 1983 str. 40
357. Letni pregled gradbeništva 1982 str. 100
358. Študenti 1983/84, Diplomanti 1983, str. 104
359. Letni pregled prometa in zvez 1980, str. 80
360. Letni pregled kmetijstva 1983 str. 43
361. Letni pregled zunanje trgovine 1983 str. 358
362. Kazensko sodna statistika 1983 str. 84
363. Letni pregled odkupa 1983 str. 64
364. Letni pregled gostinstva 1983 str. 47
365. Letni pregled trgovine 1983, str. 68
366. Družbena prehrana 1984, str. 50
367. Letni pregled turizma 1982, str. 120
368. Vzgojnovarstvene organizacije v šolskem letu 1983/84 in socialni zavodi 1982 s seznamom poročevalskih enot, str. 72
369. Seznam šol s splošnimi podatki ob začetku šolskega leta 1984/85, str. 76
370. Samoupravne interesne skupnosti 1983 (dejavnost organov), str. 58
371. Delavci v združenem delu in samostojnem osebnem delu, pripravniki ter fluktuacija delavcev 1984, str. 46
372. Raziskovalne organizacije 1983, str. 70
373. Letni pregled gozdarstva 1984, str. 40
374. Prihodki in odhodki organizacij združenega dela reproizvodnih dejavnosti 1983, str. 23
375. Letni pregled komunalne dejavnosti 1982, str. 54
376. Industrijske organizacije po občinah 1982
377. Študenti 1984/85, diplomanti 1984, str. 99
378. Industrijske organizacije in industrijski proizvodi 1984, str.
379. Osnovne in srednje šole konec šolskega leta 1983/84 in ob začetku šolskega leta 1984/85, str. 80
380. Popis šolskih zgradb 1984, str. 90
381. Kultura, umetnost, informacije 1983/84, str. 112
382. Osebni dohodki za določene poklice, 1982, 1983, str. 76
383. Letni pregled kmetijstva 1984, str. 44
384. Letni pregled turizma 1983, str. 75
385. Pregled teritorialnih enot s šiframi, str. 558
386. Letni pregled trgovine 1984, str. 66
387. Delavci v združenem delu 1983, str. 80
388. Izobraževanje v združenem delu v šolskem letu 1983/84, str. 46
389. Prihodki in odhodki ozd ND 1984, str. 25
390. Letni pregled cen 1984, str. 76
391. Letni pregled komunale 1983, str. 63
392. Letni pregled odkupa 1984, str. 61
393. Delavci v srednjem usmerjenem izobraževanju na začetku šolskega leta 1984/85, str. 54
394. Industrijske organizacije in industrijski proizvodi 1983, str. 287
395. Vzgojnovarstvene organizacije 1984/85 in socialni zavodi 1984, str. 67
396. Letni pregled gradbeništva 1983, str.
397. Industrijske organizacije po občinah 1983, str.
398. Zunanja trgovina 1986, str. 373
399. Kazensko sodna statistika 1984, str. 96
400. Obveščanje v združenem delu 1982-1984, str. 37
401. Seznam šol 1985/86, str. 76
402. Letni pregled investicij 1983, str. 47
403. Sestava organov SIS 1984, str. 52
404. Sestava krajevnih skupnosti 1984, str. 31
405. Družb. proiz. in nar. doh. 1983 in 1984, str. 119
406. Delavci v združenem delu, 1985, str. 46
407. Letni pregled gostinstva 1984, str. 47
408. Raziskovalne organizacije 1984, str. 52
409. Naravno gibanje prebivalstva 1982, str. 108
410. Letni pregled industrije 1984, str. 200
411. Letni pregled gozdarstva 1985, str. 35
412. Študenti 1985/86 in 1986/87, str. 78
413. Letni pregled kmetijstva 1985, str. 43
414. Seznam šol s splošnimi podatki ob začetku šolskega leta 1986/87, str. 63
415. Letni pregled investicij 1984, str. 54
416. Diplomanti 85, str. 43
417. Letni pregled turizma 1984, str. 117
418. Ocene števila prebivalstva 1981-1985, str. 38
419. Osn. in sr. šole 1984/1985 zač. 1985/1986, str. 78
420. Kultura umetn. inform. 1984/1985, str. 108
421. Volitve 1986, str. 36
422. Letni pregled obrti 1984, str. 30
423. Letni pregled odkupa 1985, str. 69
424. Letni pregled trgovine 1985 in 1986, str. 91
425. Kazensko sodna statistika 1985, str. 70
426. Raziskovalne organizacije 1985, str. 50
427. Letni pregled gostinstva 1985, str. 42
428. Letni pregled cen 1985, str. 51
429. Samouprav. inter. skupnosti 1985, str. 51
430. Prodaj. zmog. trg. na drobno 1984, str. 81
431. Študenti 87/88 in diplomanti 86 in 87, str. 118
432. Popis delavcev v združenem delu I., II. del, stanje 31.XII.1986, str. 600
433. Vzgoj. varst. org. v š.l. 1985/1986, str. 67
434. Popis pedagoških delavcev 1986, str. 76
435. Prihod. in odh. org. nep. dej. 1985, str. 26
436. Letni pregled gradbeništva 1984 in 1985, str. 127
437. Letni pregled investicij 1985, str. 44
438. Letni pregled gozdarstva 1986, str. 31





Odgovarja direktor Tomaž Banovec

Urednica Ana Antončič

Lektorica Joža Lakovič

Tehnični urednik Anton Rojc

Izdal in tiskal Zavod SR Slovenije za statistiko Ljubljana, Vožarski pot 12  
Tiskano v 140 izvodih, 1989


Uporaba in objava podatkov, v celoti ali deloma, dovoljena le z navedbo vira

---

Po mnenju Republiškega komiteja za kulturo SRS (št. 415-65/89 av z dne  
8. 2. 1989) je ta knjiga oproščena temeljnega davka od prometa proizvodov









ID si 447/1989