

# tabor

taborniška revija  
XLVIII 2003 450 SIT

# 7-8



**POD LUPO \* KREARTA**

KDAJ?	KAJ?	KDO?
5. - 10. julij	Tečaj pionirstva in bivanja v naravi Miha Eder (miha.eder@guest.arnes.si)	znanje.rutka.net
2. - 10. avgust	Lokostrelski tečaj v GŠ Bohinj	pisarna ZTS
17. - 24. avgust	Tečaji za vodje - načelnike družin, klubov čet in rodov (v GŠ v Bohinju) Tine Radinja, Tina Bogataj, Damjan Habe	znanje.rutka.net pisarna ZTS (01/300 08 20) ZTS@rutka.net
6. - 7. september	TOTeM (Rod snežniških ruševcev) Miha Škerlavaj (mihaskerlavaj@yahoo.com)	totem.rutka.net totem@rutka.net
13. september	ROLTA (ZTO Kranj) Nina Derlink	www.zto-kr.org ninaderlink@hotmail.com
13. - 14. september	Piknik - srečanje vodstev rodov, območnih vodstev in organov ZTS - GŠ Bohinj	pisarna ZTS (01/300 08 20) ZTS@rutka.net
19. - 21. september	Tečaj prehrane v naravi Albert Ličan	znanje.rutka.net
26. - 28. september	ROT 2003 - Škofja Loka	rot.rutka.net



## UVODNIK

V poletni številki Tabora začenjamo z manjšimi spremembami. Tokrat je to nova stran, ki smo jo poimenovali *Pod lupo*. V tej rubriki bomo, za razliko od predstavljanja rodov, kot smo ga bili vajeni do sedaj, izvedeli nekaj več o posameznih članih rodov. Spraševali jih bomo o njihovih interesih, aktivnostih in posebnih talentih. Katarina in Aleš bosta poskušala najti čim več zanimivih tabornikov, ki nam bodo pokazali, kako lahko iz sebe naredimo nekaj več, pri iskanju pa računamo tudi na vas.

Svoje vtise z letošnje črno-bele Krearte v Piranu nam je zaupala udeleženka iz Belgije. Kot posebnost pa ta prispevek predstavljamo v angleškem originalu in prevedene v slovenščino.

Čez poletje si na taborjenjih pridobite čim več novih izkušenj in jih skrbno shranite, tistim pogumnejšim, ki pa so se jih odločili nabirati zunaj meja naše države pa srečno pri popotovanjih!

<b>NAPOVEDNIK</b>	<b>2</b>
<b>UVODNIK</b>	<b>2</b>

## AKTUALNO

<b>TABOR NA OBISKU</b>	<b>4</b>
<b>IZLET RST</b>	<b>7</b>
<b>POD PLATNENO STREHO</b>	<b>8</b>

## IZ PRVE ROKE

<b>ZAMEJSTVO</b>	<b>14</b>
<b>POD LUPO</b>	<b>16</b>
<b>KREARTA</b>	<b>17</b>

## STROKOVNO

<b>FILATELIJA</b>	<b>27</b>
<b>ORIENTACIJA</b>	<b>31</b>
<b>OKOLJE</b>	<b>32</b>
<b>ASTRONOMIJA</b>	<b>34</b>
<b>NATURA</b>	<b>36</b>
<b>NARAVA</b>	<b>38</b>
<b>KOSOBRIN</b>	<b>39</b>
<b>MEDNARODNE</b>	<b>40</b>

## RAZVEDRILLO

<b>POPOTOVANJA</b>	<b>42</b>
<b>TRENTUKI</b>	<b>44</b>
<b>JEŽ</b>	<b>45</b>
<b>Z ZNANJEM DO ODGOVORA</b>	<b>46</b>
<b>VOLK</b>	<b>46</b>
<b>KRIŽANKA</b>	<b>47</b>

## TABOR NA OBISKU, stran 4

Miklavški taborniki se čutijo Mariborčane, čeprav se v mariborski občinski zvezi ravno ne pretegnejo od dela.



## POD LUPO, stran 16

Nova rubrika, kjer predstavlja mo zanimive tabornike. Tokrat Manca Kraševc iz rodu Sivi volk, ki piše za revijo National Geographic.



## KREARTA, stran 17

Z letošnje Krearte v Piranu smo dobili vtise iz Belgije pa jih za tiste bolj radovedne objavljamo tudi v angleškem jeziku, v katerem so bili napisani.



Glavni urednik: Igor Bizjak

Odgovorna urednica: Meta Penca

Predsednik izdajateljskega sveta: Marjan Moškon

Uredništvo: Katarina Drenik (urednica priloge Medo), Aleš Skalič (urednik priloge Gozdovnik), Jaka Bevk-Šeki (ilustracije), Aleš Cipot, Primož Kolman, Marta Lešnjak, Frane Merela, Barbara Papež, Tadej Pugelj-Pugy, Marko Svetličič-Medo (fotografija) in Barbara Železnik-Bizjak (oblikovanje).

Ustanovitelj, izdajatelj in lastnik Zveza tabornikov Slovenije. TABOR sofinancirata Ministrstvo za kulturo in Ministrstvo za šolstvo, znanost in šport Republike Slovenije.

NASLOV UREDNIŠTVA:

Revija Tabor, Parmova 33, 1000 Ljubljana. Telefon 01 300 08 20, fax 01 43 61 477, e-pošta: zts@guest.arnes.si.

WWW: <http://www.zts.org>.

Cena posameznega izdoda je 450 SIT, letna naročnina je 4200 SIT, za tujino pa letna naročnina s pripadajočo poštnino.

Transakcijski račun: 02010-0014142372.

Rokopisov in fotografij ne vračamo.

Upoštevamo samo pisne odgovore do 31. januarja za tekoče leto.

DDV je vračunan v ceno.

Grafična priprava in tisk: Tridesign d.o.o., Ljubljana

Tabor je tiskan na papirju SORA mat lux, proizvajalca Goričane, Medvode d. d.

Poštnina plačana pri pošti 1102 Ljubljana

Naslovnica: Miha Maček - Muc

# TABOR NA OBISKU

Zapisal: Aleš Cipot,  
foto: Haza

## Rod Franc Lešnik Miklavž

Miklavški taborniki se čutijo Mariborčane, čeprav se v mariborski občinski zvezi ravno ne pretegnejo od dela. Bolj so povezani s Snežniškimi ruševci, s katerimi se tudi letos odpravljajo na skupno taborjenje. Rodovi mariborskega območja nimajo težav z infrastrukturo (taborniški domovi), miklavški dom je eden najlepših. Leta 1984 so ga s pomočjo Krajevne skupnosti in vztrajnih članov odreda zgradili v Miklavžu, le štiri leta zatem, ko so se odcepili od takratnega Dravskega odreda in postali samostojna taborniška enota.



"Čuj, polži me!"

### Z načelnico Barbaro...

**O upadu članov...** »razmišljam, da bi se tolažila: saj jih na sosedovem tudi ni veliko več. Kratkotrajna tolažba. Potem me ima obtoževati osnovno šolo, ker taborniki niso več obravnavani kot krožek. Valiti krivdo bi se temu reklo. Preblisk, da so morda starši vzrok in z njimi povezana ekrana TV in računalnika. Minimalna zahteva po otrokovi odgovornosti kreirati prosti čas. Ne za leže. Te tolažbe me pustijo stati križem rok, saj mi tako ni nič storiti. Ali pač?

Zanimivo, da se nam pridružujejo odrasli, ki jim je taborništvo blizu duši, pa do sedaj niso imeli priložnosti... te pridobitve nas zelo veselijo.«

**O članarini...** »ki hoče biti vsako leto nižja, ker je nekaj naših članov iz socialno ogroženih družin. Srce parajoče je slišati, da fantek ne hodi na sestanke, ker nimajo doma denarja. Pa se zgodi, včasih tudi dogaja. Ko stiska stiska; v našem rodu znaša letna članarina 2500 SIT, za katero prejmejo Lešniki tudi majico z rodovim znakom.«

**O sodelovanju s krajem...** »Miklavž je obrtniško in poslovno razvijajoč se kraj, katerega obrtniki so še majhni, tako da imajo posluš za tabor-

nike, in hkrati dovolj veliki, da jim ni potrebno skopariti s podporo. Radodarna pekarna, s katero sodelujemo vsak december: krajanom voščimo srečnega in zdravega z vrečicami otroško okrašenih pekarniških keksov. In gostišča, mesnica, trgovine...«



**O prihodnosti...** »ali kaj pove odatek, da sva si z Uršo (starešina) tole vprašanje podajali kot ping pong žogico? Daj ti! Ne, daj ti! Morda strah razmišljati o prihodnosti? Malo pa že, za našimi hrbti je namreč širok prepad, saj nismo dovolj hitro poskrbeli za naraščaj te vrste. Ampak bo. Seveda bo!«



Blatna in prepotena... dobro, da slika ne prepušča vonja.



### RODOVA UPRAVA

Ime in priimek	Funkcija
Urška RAVNJAK	Starešina
Barbara BEDENIK	Načelnica
Nadja FERČAL	Blagajničarka
Tomi FERČAL	Gospodar
Mojca RAVNJAK	Tajnica

### KATEG.ŠT.

Murni	4
MČ	23
GG	5
PP	7
Grče	10
SKUPAJ	49

### IME VODA KATEG. ŠT. VODNIK/VODNICA

Hrabri miški	murni	4	Urška RAVNJAK, Sebastjan HALIČ
-	MČ I	3	Remi LAZIČ, Simon HAÜPTMAN
Konjički	MČ II	9	Jernej KOCBEK
-	MČ III	3	Andrej HERCEG
Tigrice	MČ IV	8	Barbara BEDENIK
Modri dirkači	GG	5	Mojca RAVNJAK, Darko BERLIČ
Pubeci	PP	7	Andreja HAZABENT
-	grče	10	



Mladi upi - PP klub KURČSLUS.



Lešniki in Ruševci... pa naj še kdo reče, da je med Miklavžem in Ilirsko Bistrico prevečkilometrov.

**Tem pogovorov s starešino rodu Urško ne zmanjka hitro. Še vedno najbolj zanimivo ta hip je (ne)sodelovanje z območno, predvsem pa z občinsko mariborsko zvezo.**

"V občinski zvezi sicer deluje nekaj mladih z dobrimi idejami, ki so pripravljeni delati, vendar se njihovi interesi ne ujemajo z interesi preostalega vodstva, kar včasih otežuje delo."

**Mariborska občinska zveza se srečuje je z določenimi težavami. Ali se odražajo v delu vašega rodu?**

Urška: "V občinski zvezi sicer deluje nekaj mladih z dobrimi idejami, ki so pripravljeni delati, vendar se njihovi interesi ne ujemajo z interesi preostalega vodstva, kar včasih otežuje delo. Naši interesi so trenutno usmerjeni v našo občino Miklavž na Dravskem polju, kjer moramo biti aktivni in vidimo več priložnosti za uresničevanje svojih ci-



Že od začetka aktivno sodelujejo v sklopu TVU in se uspešno predstavljajo v občini.

ljev. Menimo, da je bolj smiselno delovanje območne zveze, ker je v občinsko zvezo včlanjenih veliko rodov, ki sploh niso aktivni."

"Razlika med vodstvom občinske in območne zveze je v tem, da v območni zvezi ljudje vsaj vedo, kaj je taborništvo in poskušajo v skladu s tem tudi delovati."

**Območna zveza je geografsko precej večja, vendar ste v njej bolj dejavni...**

Urška: "Delovanje območne zveze se mi zdi veliko boljše in pomembnejše. Razlika med vodstvom občinske in območne zveze je v tem, da v območni zvezi ljudje vsaj vedo, kaj je taborništvo in poskušajo v skladu s tem tudi delovati. Na prvem mestu je interes taborništva, ki ga širimo naprej. Težava je v tem, da rodovi nismo pripravljeni organizirati več akcij, ker se spopadamo z lastnimi problemi - upad članstva. Tistih akcij, ki so, pa se udeležujemo in jih pomagamo organizirati."

**Ste eden izmed rodov, katerega vodniki se zavedajo, da je poslanstvo taborništva vzgoja?**

Urška: "V našem rodu se spopadamo s težavo vodnikov, ki ne znajo svojega obširnega taborniškega znanja prenesti na otroke. Otrok ne želimo naučiti le taborniških veščin, ampak jih tudi vzgajati. Težavo pomagamo reševati skozi projekt temeljnega inštruktorskega tečaja. Tako smo skupaj skozi vse leto poskušali najti rešitve na vprašanje: kako prenesti svoje znanje na otroke? Rezultati so že in bodo vidni še v prihodnjem taborniškem letu."




Teja Cerar, RST



Že na začetku smo videli, da pot ni enostavna, a kot pravi taborniki se seveda nismo vdali. Med potjo smo si ogledali kar nekaj zaščitenih gorskih rastlin, veselo smo klepetali in že bili na vrhu. Tam smo izpraznili svoje nahrbtnike, se malo sončili in fotografirali, napisali nekaj razglednic in se nato odpravili nazaj do

# Izlet na Ratitovec

Sončno soboto, 24. 5., smo se domžalski taborniki odpravili na še en zanimiv izlet. Z avtobusom smo se odpeljali do naše izhodiščne točke Prtovča, katero smo dosegli po cesti, ki se z glavne ceste Škofja Loka - Sorica odcepi nasproti tovarne v Železnikih. Naš cilj je bil 1667 m visok Ratitovec, razgibana gorska planota v predgorju Julijcev.



vasi Prtovč. Naš šofer nas je nato odpeljal na sladoled v Škofjo Loko in lahko rečemo, da nas je kar dobro osvežil in narisal nasmeh na naše že tako vesele obraze.

Po sladoledu je sledila še vožnja do Domžal, kjer so nas že čakali naši starši.

Preživeli smo res prijeten dan v objemu gora, ker pa smo mladi in željni pustolovščin, se že veselimo novih vzponov in pravih taborniških potepanj.

# POLETJE

Tina, RMV Portorož

## POD PLATNENO STREHO

Ste vedeli, da je lani 4178 taborečih poslušalo škrebljanje dežnih kapelj na šotorskem platnu, še posebej pa tistih 535 tabornikov, ki se je udeležilo tudi Zleta v Tolminu? Ne?

Za ogrevanje se poigramo z nekaj številkami iz lanskega leta (2002)\*:

- registracijskim pogojem je zadostilo 74 rodov, v katerih skupaj včlanjeno 7730 članov
- poleti 2002 je zastava ZTS plapolala na 82 tabornih izmenah, kjer je pod šotorskim platnom spalo 4178 taborečih iz 68 rodov
- 535 tabornikov iz 44 rodov se je udeležilo Zleta PP v Tolminu
- 91,2% registriranih rodov je organiziralo samostojno taborjenje, taborilo skupaj z dvema ali več rodovi ali taborilo na Zletu
- 30% tabornih izmen je bilo postavljenih na območju Severne Primorske, okoli 20% pa v okolici Bohinja ali Bleda



Pri poigravanju s številkami ne smemo pozabiti tudi na vse tiste, ki so se podali izven meja naše pubertetniške države, se udeležili mednarodnih taborov in dokazali, da taborniški zajec ne

tiči v varnem grmu, ampak skaklja po gmajni.

V letu z nesimetrično letnico je bilo na dan 30. 4. 2003\*\* registriranih 67 rodov od 88 delujočih rodov. Vseh 5193 tabornikov s člansko izkaznico ZTS bi lahko zasedlo cesto med piranskim svetilnikom na Puntini in Portorožem in stalo v skoraj 2,6 kilometrskem zboru. Če bi se jim pridružil še 397 tistih, ki so plačali članarino, niso pa jim bile izdane izkaznice (da morda sploh ne obstajajo?), bi se zbor podaljšal še za okoli 200 metrov (kako prikladno, ravno do slaščičarne). In za veliki finale: če bi se vseh 8107 slovenskih tabornikov, kolikor nas je po podatkih iz rodov o obisku, postavilo v tale taborniški zbor, bi si zadnji lahko namakal noge na tret-





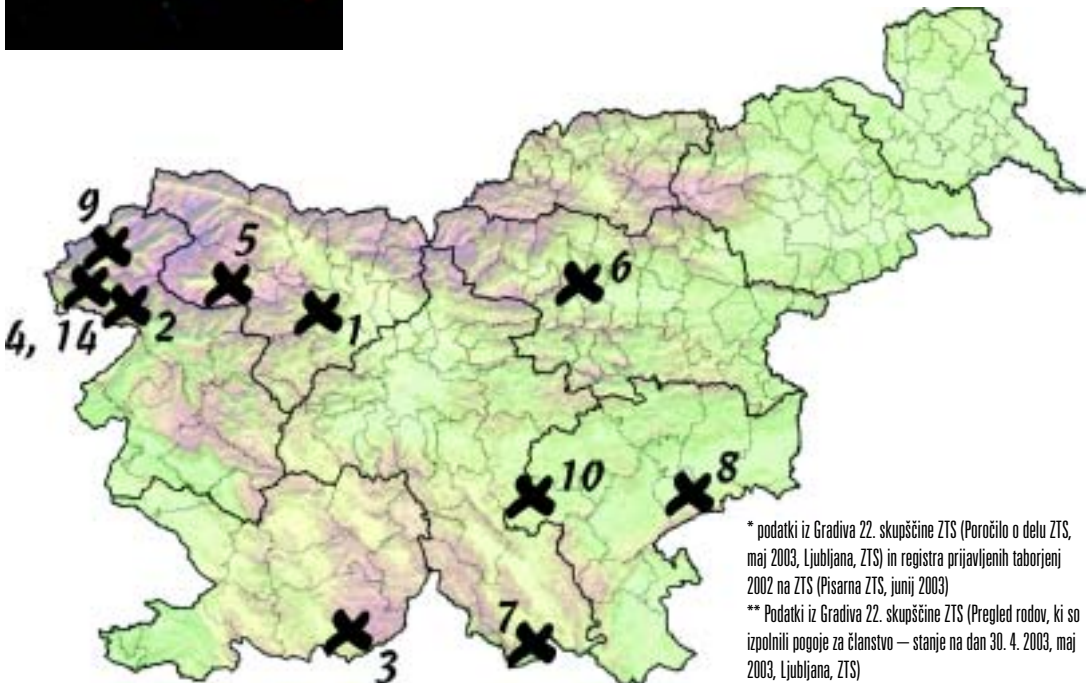
jem portoroškem pomolu, na repu okoli 4 kilometrske vrste.

Primorsko-notranjski rodovi tudi letos zaključujejo uspešno taborniško leto z letnimi taborjenji. Želite obiskati katerega izmed njihovih taborov, jim napovedati napad na zastavo in preiskusiti njihovo stražo ali morda obiskati starega primorskega taborniškega prijatelja? Podatke o taborjenju najdete na spodnjem seznamu, za podrobnejše informacije pa povprašajte navedene kontaktne osebe posameznih rodov.



## TABORI 2003 JPN in SPOOT območja

1. RJS IZOLA: 21. - 30. 7., 30. 7. - 10. 8. klubovci, Dolenja vas pri Šk. Loki, info: rjsizo@rutka.net, 031 377 588 (Vilette)
2. RMV PORTOROŽ: 30. 6. - 13. 7., Idrsko pri Kobaridu, info: 05 6773 243 (Milan) iskrice@rutka.net (Tina)
3. RSM PIRAN: 15. - 25. 7., Zabiče pri Il. Bistrici, info: maja.bjelica@siol.net 031 586 919 (Maja)
4. RBJ PRADE: 4. - 16. 8., Podbela pri Nadiži, info: 031 422 703 (Nevja Bizjak)
5. RSR ILIRSKA BISTRICA: 3. - 12. 8., Ribčev Laz Bohinj, tabor s taborniki iz Miklavža na Dravskem polju pri MB (Rod Franc Lešnik) in taborniki iz Limbuša (Maistrov rod), info: petra.sajn@siol.net 040 848 939 (Petra), vesna.bostjančič@rutka.net 031 610 362 (Vesna)
6. RIŠ CERKNICA: 1. - 12. 8., Podvrh pri Braslovčah (Savinjska dolina), info: cati@email.si 041 865 380 (Katja)
7. RKJ SEŽANA: 13. - 30. 7., Stara Žaga pri Kostelu, tabor s taborniki iz Sicilije, info: 031 663 596 (Polona Rožman)
8. RKV POSTOJNA: 21. - 30. 7., Geršiči pri Metliki, info: borut.zuzek@rutka.net
9. RMV TRST: 14. - 23. 7., 24. - 27. 7. klubovci, Bovec, info: 00393290196722 (Janko)
10. RAJ CERKNO: 13. - 23. 7., Podgozd pri Žužemberku, info: andraz.drescek@rutka.net 040 798 335 (Andraž)
11. RKJ SP. IDRİJA: 18. - 28. 7., Umag (Hrv.), info: jozep@kolektor.si 041 708 432 (Jože - Coco)
12. RSK IDRİJA: 19. 7. - 2. 8., Karigador (Hrv.), info: miha.menard@rutka.net 041 273 606 (Miha)
13. RSM NOVA GORICA: 21. - 1. 8., Podgozd pri Žužemberku, info: vico@goop.si, spela.gorup@rutka.net
14. RMB AJDOVŠČINA: 15. - 25. 7., Podbela pri Nadiži, info: tadej.beocanin@rutka.net 031 340 678 (Tadej)
15. ROŽ DESKLE: 25. 7. - 1. 8., 1. - 11. 8. klubovci, Puntizela (Hrv.), info: 041 902 620 (Božo Lovišček), manca.vinazza@siol.net
16. PR TOLMIN: 19. 7. - 2. 8., Fjorini (Hrv.), info: matjaz\_kos@hotmail.com 041 269 756 (Matjaz)



\* podatki iz Gradiva 22. skupščine ZTS (Poročilo o delu ZTS, maj 2003, Ljubljana, ZTS) in registra prijavljenih taborjenj 2002 na ZTS (Pisarna ZTS, junij 2003)

\*\* Podatki iz Gradiva 22. skupščine ZTS (Pregled rodov, ki so izpolnili pogoje za članstvo — stanje na dan 30. 4. 2003, maj 2003, Ljubljana, ZTS)

**ŠPORT**

Hinko Jerčič

**39. TABORNIŠKI TEK****Najhitrejša Anton Holdinar in Darja Kokalj**

**Muta – Rod Bistrega potoka Muta in tekaška sekcija MTS Gorenje sta uspešno izvedla že 39. tradicionalni taborniški tek na Muti, na katerem je nastopilo kar 86 tekačev z več koncev Slovenije. Prireditelji so kljub muhastemu vremenu izpeljali tekmovanje v zadovoljstvo vseh udeležencev, saj so mednje z žrebom razdelili množico praktičnih daril.**

Taborniški tek na Muti ima eno najstarejših tradicij pri nas. Hoja in tek v naravi sta prvinski osnovi človekovega gibanja in tega so se na Muti zavedali že ob samem ustanavljanju taborniške organizacije v tem kraju, ki leži ob izlivu potoka Bistrica v reko Dravo. Slikovit kraj z resnično lepo okolico se na jugu zapira z reko Dravo. Ravnina

na Zgornji Muti z Dobravo na zahodnem delu muškega polja se lepo ujema z vasjo Gortino, proti severu se raztezajo travniki, polja in smrekovi gozdovi, Gradišče nad Muto zaokrožuje celoten kraj, ki mu je dolga leta pisala zgodovino kovačija in nato še livarna. Ob Bistrici voda ni poganjala samo kovaških kladiv, tako imenovanih repačev, tem-

več še številne mline in žage. Tudi potočki, ki še danes bistro derejo dol s Pernic, Jerneja in Primoža nad Muto, so njega dni gnali mlinske kamne.

V tem idiličnem okolju, posebej na jasah ob Bistrici, smo taborniki Mute že od leta 1953 naprej postavljali tabore. Prvi takšen velik tabor je stal pod mogočno Sivo skalo, vrh katere se še danes



lepo vidijo razvaline некоč mogočnega gradu. Potem smo postavili šotore v Dobravi, pa na Gradišču, kjer se je lepa travna jasa z mahom kmalu spremenila v igrišče za odbojko med drevesi. Na Gradišču smo postavili šotore vselej ob prvem maju in že leta 1960 se je na idlični gozdni jasi zgodil prvi tradicionalni taborniški tek. Zakaj prvi in že takoj tradicionalni, so se spraševali v Ljubljani? Ker bodo teki vsako leto... smo odgovorili v pismu funkcionarjem na taborniški in tudi atletski zvezi. Dolga leta je bilo Gradišče pravo prizorišče čisto zaresnih atletskih tekmovanj v krosu in pozneje v cestnem teku.

Ko so k nam prihajali atleti z vseh koncev Slovenije, marsikateremu športnemu uredniku ni bilo jasno, zakaj takšna kakovost na Muti. Ob tem pa še množičnost tabornikov. Čeprav je bila železniška postaja v Vuzenici od Gradišča nad Muto oddaljena skoraj štiri kilometre, so taborniki rodov Srebrnega fazana iz Limbuša, Severnice, Severnih šotorov in Ukročene reke iz Maribora, pa Temnih borov in Rdečih makov iz Pomurja, da ne omenjamo bližnjih koroških tabornikov iz Dravograda, Slovenj Gradca, Črne na Koroškem, pa tudi iz Ljubljane, vsako nedeljo okoli 22. aprila, dneva tabornikov, dobre volje hiteli proti Muti.

Ideja o taborniškem teku ob prihodu pomladi je zrasla na zelniku dolgoletnega načelnika rodu Bistrega potoka Muta Ludvika Jerčiča, ki je bil sam član atletskega kluba Branik v Mariboru. Tek v naravi ni bil samo golo športno merjenje moči med mladimi taborniki in atleti, ampak predvsem merjenje pripadnosti nekemu gibanju, ki je imelo zdravo osnovo v mladih, zdravih in telesno močnih ljudeh. Nekateri taborniki se postali pozneje odlični atleti. Atlet-

ski trenerji iz Maribora in Celja so na Muti odkrivali talente. Čebelica Nada Šober je kmalu postala jugoslovanska reprezentantka v teku na 800 m. Tu je začela s svojimi zmagami atletinja Velenja Andreja Šverc še kot pionirka. Med najbolj znanimi atleti je dolga leta na Muti zmagoval Peter Svet, balkanski prvak v krosu ...

Danes je na Muti nova, druga, tretja generacija mladih tabornikov, ki želijo povrniti taborniškemu teku nekdanji sloves. V ta prizadevanja se je aktivno vključil maratonec Vasja Jerčič iz Velenja, nečak pobudnika taborniških tekov na Muti.

### Zmagovalci po kategorijah:

**Otroški teki:** do 7 let: Grega Javornik (SSK Mislinja) in Maruša Berlot (Podkraj), do 9 let: Matej Krautberger (Muta) in Eva Hartman (DTV Partizan), do 11 let: Alen Turjak (Hudi kot) in Lea Macogovič (Slovenj Gradec), do 13 let: Gašper Kogelnik (KAK Ravne) in Natalija Novak (TK Muta), do 15 let: Borut Košutnik (TK Grča) in Monika Pogladič (SSK Mislinja).



**Tek na 8 km:** Mladinci: Matej Oder (SSK Mislinja) 32:40; Članice do 39 let: Darja Kokalj (Lukovica) 30:08; Člani do 39 let: Anton Holdinar (AK Lenart) 26:01; Člani do 49 let: Štefan Robič (AD98 Maribor) 26:28; Članice do 49 let: Erika Juvan (Slovenj Gradec) 34:19; Veterani do 59 let: Milan Borko (ŠD Elektro Maribor) 29:46; Veteranke do 59 let: Dragica Andrejč (Dolga pot); Veterani nad 60 let: Vili Blatnik (TK Grča) 35:33; Veteranke nad 60 let: Lojzka Bratuša (Maribor) in Kazimira Lužnik (Slovenj Gradec) obe 41:10.



# IZGUBLJENI IN ZOPET NAJDENI

## Območni mnogoboj obljubljskega območja tokrat v Logatcu

Anja Sedej, Rod srnjak Logatec

Letošnji mnogoboj obljubljskega območja so organizirali taborniki Rodu srnjak iz Logatca. Vreme je bilo naklonjeno organizatorjem in tekmovalcem, ki so tekmovali v 24 ekipah.

Že jutro je napovedovalo lep dan, ko pa smo se ob deveti uri vsi skupaj zbrali na nogometnem stadionu na Sekirici smo se že preoblečali v majice s kratkimi rokavi. S polurno



Foto: Balž Verbič

zamudo, ki je že tradicionalna in nepremostljiva, smo začeli s tekmovalcem v polni pari. Kurjenje ognjev, signalizacija, premagovanje ovir, signalni stolp, ... Prijavili sta se dve ekipi najmlajših MČ-jev, 7 ekip v kategoriji MČ2, 6 v MČ3 in 3 v MČ4. Sledilo pa je še 6 gozdovniških ekip, po tri v starostni skupini.

Od vseh panog je največ težav GG-jem delala orientacija, čeprav po mnenju večine ni bila zapleteno postavljena. Sicer pa smo na koncu, po razmeroma dolgem času, na srečo le našli vse izgubljene ovce in sešteli pridobljene točke. Tako sta se s 50, 3 in 64, 4 točkami na prvo mesto uvrstili ekipi Hitri volkovi in Fazenbriferji, ki jim je to mesto zagotovila dobra uvrstitev na orientacijskem pohodu.

Rdečerutniki so se zelo izkazali na lovu na lisico, pri postavljanju šotora iz šotork pa se je zaradi neorganiziranosti (ali pa mogoče počasnosti in pedantnosti) podaljšala vrsta čakajočih ekip. Tako smo na koncu, med čakanjem GG-jev, lahko pogledovali proti vedno znova postavljenem in podrtem šoturu. Neuradni rezultati so vseskozi spreminjali vrstni red ekip, ko pa smo le dočakali uradne, so prva mesta po vrsti od najmlajših do najstarejših medvedkov in čebelic dosegli: Nori murni, Paglovci, Bliski in Pikapoke. Zadostno število točk za udeležbo na državnem mnogoboju pa so dosegli Paglovci, Indijanci, Super želvice, Bliski, Orli in Ognjene puščice ter Pikapoke. Čestitamo!

Utrujeni od sonca in aktivnosti smo se na koncu razšli brez vednosti o uradnih rezultatih. Vsak je po najhitrejšem postopku odvihral nazaj v svoje malo mesto brez pravega pozdrava ostalim, čeprav so bili otroci, po nasmeških sodeč, zadovoljni z opravljenim delom. Mudilo se je starejšim, zato se je z nedoločljivimi vtisi končal še en mnogoboj.





Helena Murgelj

**RG**

# Ilegalci

V aprilu je Rod gorjanskih tabornikov iz Novega mesta tudi letos v okviru občinskega praznika občine Novo mesto organiziral taborniško igro Ilegalci. Igra je bila namenjena tako najmlajšim kot tudi starejšim tabornikom in je potekala v centru Novega mesta.



Taborniki Roda gorjanskih tabornikov so se zbrali pred Kulturnim centrom Janeza Trdine v Novem mestu.

Zbirno mesto je bilo pred Kulturnim centrom Janeza Trdine. Zaradi napovedi slabega vremena je bila udeležba slabša, saj se jih je zbralo le okrog 30. Tu so taborniki dobili vsa navodila v zvezi s potekom igre. Razdelili so se v pet skupin, ilegalci pa so bili štirje. Taborniki so iskali ilegalce, tabornike oziroma netabornike vseh starostnih skupin, zato so vse mimoidoče pešce seznanili s potekom igre in poprosili, da pokažejo zapestje leve roke, če imajo na njem rdečo zapestnico. Igra, ki je trajala eno uro, so novomeški taborniki uspešno izpeljali. Zlasti najmlajšim, medvedkom in čebelicam, je bila igra zelo zanimiva, saj so se jo nekateri igrali prvič. Ponovno se bodo lahko z njo srečali prihodnje leto.



Skupina tabornikov je ustavila vse mimoidoče in jih poprosila, da pokažejo zapestje leve roke.



Postavili so se tudi na obeh straneh Kandijskega mostu, ki vodi v center Novega mesta.

# ZAMEJCI

Kresnica

## Modri val v Bohinju

**Tri, dva, ena ... zdaj! In vse je bilo že nared za prvi taborniški izlet s starši. Da, tako je! Taborniki Rodu modrega vala iz Trsta in Gorice smo se v soboto 24. in nedeljo 25. maja odpravili na nekoliko nenavaden dvodnevni izlet s starši, ki je bil tudi uvodna akcija ob proslavljanju jubilejne 50-letnice našega rodu. Naš cilj?? Hribovit in obenem Cpomorski« Bohinj.**

Zamisel izleta se je sicer porodila pri starših, ki so želeli spoznati potek našega taborniškega življenja in se obenem tudi aktivno vključiti v praznovanja. Namen krajšega izleta (beri: dva dni taborniškega življenja je bilo za starše čisto dovolj!) je bil obenem tudi ta, da bi se starši bolje spoznali in navezali nova prijateljstva v pravcatem taborniškem duhu.

In tako smo nekateri z avtobusom, drugi pa z lastnim avtomobilom prispele v soboto v poznih popoldanskih urah v Bohinj, kjer smo se namestili nekateri v šotore, drugi pa v kočo Zveze



tabornikov Slovenije. Z dvigom zastave se je uradno začela naša akcija, ki se je nadaljevala z različnimi športnimi aktivnostmi (beri: nogometna tekma stari-mladi). Višek sobotnega večera je bil nedvomno taborni ogenj, ki nas je ob petju in škečih staršev in mlajših ter nekoliko starejših članov povedel v pravo taborniško vzdušje. V takem duhu smo nadaljevali aktivnosti tudi v nedeljo: na vrsti so bili krajši izleti v okolico, »najpogumnejši« starši in taborniki so se preizkusili v kajakaštvu, nekateri pa so se podali na izlet z gorskimi kolesi. Po »napornih« aktivnostih smo si vsi pri-

voščili slastno kosilo, ki so ga pripravili »naši kuharji in kuharice«... klobase na žaru in čevapčiči, slastne sladice, ki so jih pripravile naše vestne mamice, so napolnile naše prazne želodčke. Po obilnem kosilu in krajšem počitku smo srečanje s starši zaključili s športnim tekmovanjem med starši in med MČ-ji. Starše smo razdelili v dve skupini (enako tudi MČ-je), ki sta se morali pomeriti v nenavadni štafeti.

... pred koncem smo imeli še manjše presenečenje...naliv



nas je pošteno namočil, tako da smo morali akcijo zaključiti v jedilnici koč. Po uradnem pozdravu staroste in zahvali Franetu Mereli, so se tudi starši zahvalili za nepozaben vikend in obljubili, da bo izlet postal prava tradicija, saj bi radi tako izkušnjo še kdaj ponovili.

Po uvodni akciji čaka člane RMV še kar precej dela, saj je v pripravi kar nekaj drugih akcij, ki jih mislijo organizirati ob svoji 50-letnici. O tem pa kdaj drugič ...

## Priporočamo National Geographic Junior tudi v slovenščini

Letos septembra bo pri Založbi Rokus začela izhajati revija *National Geographic Junior* v slovenščini. Za to potezo so se pri družbi odločili predvsem zaradi velikega števila bralcev v Sloveniji, ki ga ima angleška izdaja *The National Geographic Magazine*, namenjena starejši ciljni publiki. Organizacija *The National Geographic Society* že več kot stoletje na različne načine omogoča ljudem po celem svetu, da se poučijo o človeštvu, kulturah, naravi, okolju in težavah, ki pestijo naš planet.

Urednica slovenske izdaje Smilja Štravs je v uvodniku napisala, da bodo ogrodje vsebine slovenske izdaje za mlade sestavljali poljudni naravoslovni in družboslovni prispevki. National Geographic slovi po visoki kvaliteti fotografije in slik, ki jih posnamejo najboljši fotografi in kamermani na svetu. V oglednem izvodu so tako poletno obarvane teme, kot so jezik delfinov, prispevek o kitu v Piranskem zalivu in Titaniku, podprte s številnimi fotografijami. Slovenska različica revije bo objavljala prispevke iz naše dežele, pa tudi povzemala zanimive članke iz ameriške izdaje. Dodatne informacije: Založba Rokus, Pot na Fužine 2, 1000 Ljubljana, tel. 01/520 17 50.



# MANCA

Katarina & Aleš

**MANCA KRAŠEVEC**  
20 let  
Rod Sivega volka  
Ljubljana

Manca piše za revijo National Geographic taborniške novičke - kaj, kako, kje, komu, zakaj se dogaja.

**Pesem, ki jo poješ/žvižgaš na latrini?** Kam so šle vse rožice ;))

**Naj del dneva?** Zvečer, ko se stemni.

**Kaj boš, ko boš velika?** Vprašaj me, ko bom velika ;)

**Kaj si pa hotela biti, ko si bila majhna?** Velika ;)

**Koliko tekmovalj letno obiščeš?** Eno taborniško tekmovanje skoraj zagotovo (ROT), ostalo pa je odvisno od časa in volje.

**Kotiček, kamor pobegneš ko...** Nimam veliko časa, a moram malo na zrak: Rožnik.

**Naj šport:** rolanje, kolesarjenje.

**Navijaš za:** sonce v tekmi z oblaki.

**Hobi:** pojem v vokalni skupini.


**Pri tabornikih že od ...** bolj resno zadnjih 6 let.

**Taborniška anekdota:** Lani smo na neki akciji hoteli pripraviti torto za rojstni dan dveh prijateljev. Kot se za tak dogodek spodobi, smo z veliko zabave in improvizacije smetano preveč stekli. Torta pa je bila v končni fazi namesto s smetano pripravljena s sladoledom.



**Kako se ti zdi »NANANA«?** Potencialna himna marsikaterega tabora.

Nariši nekaj (imaš 20 sekund časa – tri, štiri, ZDAJ!)





# KREATIVNO KAM PA TI? KREARTA 2003 V PIRANU

Z letošnje Krearte v Piranu smo dobili vtise iz Belgije pa jih za tiste bolj rado-vedne objavljamo tudi v angleškem jeziku, v katerem so bili napisani.

Piran, to je mesto, kjer sem sodelovala na Krearti 2003. Zveza tabornikov Slovenije vsako leto organizira vikend, k sodelovanju pa povabijo tudi tujce. Zgodba se začne približno v začetku aprila. V MC Brežice, kjer delam kot prostovoljka EVS, je prispelo povabilo "Kam pa ti" o mednarodnih taborjenjih. Želela sem iti na taborjenje, spoznati nove ljudi in dobiti še več tistih "mednarodnih" doživetij, prav tako pa sem si želela tudi, da bi ostala v Sloveniji. Navsezadnje, to je dežela, ki sem si jo izbrala za dvanajstmesečno raziskovanje. Prav tako mi je ustrežal termin.



Po brskanju na internetu in nekaj elektronskih sporočil sem ugotovila, kje se lahko prijavim. Na moje veliko veselje je bila to slovenska taborniška organizacija. Povedati moram, da sem skavtinja že od 5 leta starosti (in da biste vedeli, skavtstvo je več kot le pohajkovanje po gozdu in kurjenje taborniškega ognja) in sem čisto v tem.

Krearta je bila o kreativnosti, o tem veliko pove že ime. Letošnja tema je bila "Črno-belo". Vsakič, ko sem to slišala, si nisem mogla pomagati, da ne bi pomislila na "Tsjernoby1". Zveni tako podobno!

Prvi večer je bilo vse zelo sproščeno in tako se je nadaljevalo tudi skozi celoten konec tedna. Postavili smo svoje šotore, nekaj malega pojedli, poslušali uvod – pol v angleščini, pol v slovenščini – po tem smo skupaj natresli ideje, ki so nam padle na pamet. Kaj bomo jedli, kaj bomo delali in kaj črno-belo pomeni za nas. Da bi imeli popolno kreativno svobodo, smo si lahko sestavili program, kakršnega smo hoteli.

In smo tudi ga ... Naslednjih nekaj dni smo bili samo kreativni. Navdih smo dobili iz velikega kupa materiala. Rezultati so bili vidni: slike, lampioni, lutke, blazine, zanimive pričeske, pobarvane noge in obrazi, majhna drevesa, lesene skulpture, stvari, ki se jih ne da definirati ...

V soboto pozno popoldne smo se odpravili v Piran, da bomo tekmovali v igri. Razdelili smo se v dve ekipi: bele in črne. Oblekli smo se glede na ekipo, v kateri smo bili. Potrebovali smo več kot uro in pol, da smo dodelali vse detajle naših odprav in bili na koncu videti zelo barviti/črno-belo-smešni(?). Igra je bila iskanje: morali smo najti tipične predmete, se fotografirati pred znamenitimi kraji, izvedeti kaj pomenijo nekatere besede v narečju itd. Nazadnje smo morali skriti svojo zastavo in najti zastavo nasprotnke ekipe. Nekaj namigov nas je napotilo v pravo smer. In seveda, naša ekipa črnih je zmagala.

Naslednji dan smo potegnili spanec, pojedli zajtrk in se vrnili h kreativnim stvarim. Po kosilu smo odšli domov. Jedli smo zelo pozno, to pa zato, ker si nobeden od nas še ni želel iti domov.

Vseskozi smo imeli veliko časa za klepetanje, klepetanje ... Všeč mi je bilo spoznati ljudi iz drugih slovenskih mest in poslušati različne izraze v njihovih narečjih. Prijetno je bilo spoznati tudi ljudi z podobnimi interesi, počutila sem se nekako kot doma.

Krearta je bila full dobro!

**Joke Krekels, Belgija**



# KAM PA TI?

## KREARTA 2003 V PIRANU

Piran, that's where I went to participate in KREARTA 2003. ZTS, Zveza tabornikov Slovenije, organises this weekend every year and they invite people from abroad. The story starts somewhere in the beginning of April. At MC Brežice, where I'm EVS-volunteer, arrived the folder 'Kam pa ti?' about international camps. I felt like going on a camp, I wanted to meet new people, have some more of that international experience, but I also wanted to stay in Slovenia. After all, this is the country that I've chosen to explore, for about 12 months. And the dates suited me. After surfing on the net and some e-mails I found out were to inscribe. To my pleasure it was at the Slovenian scouts organisation. You have to know that I'm a scout since I was 5 (and to set the record straight 'Scouting' is more than hanging around in the forest and making fires) and I'm still totally in it.

Krearta was about; the name says much, 'Creativity'. This year's theme: "Black and White" or in Slovene "Črno-belo". Every time I heard it, I couldn't help thinking about "Tsjernoby!" It sounds so similar!

The first evening everything was very relaxed and the trend was set for the rest of the weekend. We put up our igloo's, ate a little bit, there was an introduction - half in English, half in Slovene - and after that, we brainstormed. We brainstormed about what we would eat this weekend, what we would do and what black and white means for us. To have total liberty for our creativity we could fill in the programme the way we wanted.

And so we did... The next days we were just being creative. Our inspiration we got out of a big pile of materials. The results could be seen: paintings, lampions, puppets, pillows, strange hairstyles, colourful legs and faces, little trees, wood sculptures, on definable things...

Saturday in the late afternoon we went to Piran city to play a game. We were divided into two teams: the black and the white. After that we dressed up accordingly to the team we were in. It took us more than one hour and a half to finish all the details of our outfits and we looked very colourful / black-and-white-fossilish(?). The game was a search: we had to find typical objects, take pictures in front of famous places, find out what dialect words mean, and so on. Last but not least we had to hide a flag and find the flag of the other team. Some hints putted us on the right way. And of course our black team won.

The next day we slept long, had breakfast and went back to the creative stuff. After the lunch we would go home. And because nobody really wanted to go home, we ate very late.

All the time we had of course plenty

of time to talk and chat, and talk and chat ... I really liked to get to know people from some other Slovenian towns/city's and to pick up some expressions of other dialects. For me it was nice to meet some people with the same interests, it felt a little bit like coming home.

Krearta je bila full dobro!

**Joke Krekels, Belgium**



**RJZ**

Irena Rošer

# RADI SMO TABORNIKI

Ruski pisatelj Tolstoj sicer ni bil tabornik, a bi bila njegova misel o tem, kaj je sreča, prav gotovo lahko vodilo vsem, ki jim je taborništvo pri srcu. Takole pravi: "... Sreča je biti z naravo, jo gledati in z njo govoriti ..."

Taborništvo ni samo rutica zavezana okoli vratu, spanje v šotorih, gibanje v naravi. Taborništvo je plemenita dejavnost, ki nam približa naravo in nas osreči s tisoči njenih čudes. Je predvsem način življenja, ki ga mladi spoznavajo skozi igro, družabna srečanja, aktivnosti, taborjenja, kjer se spletajo prijateljstva, ki mnogokrat trajajo celo življenje. Uči nas spoštovanja, strpnosti in tovarištva. Taborništvo je ena najlepših popotnic mlademu človeku za nadaljnje življenje.

Rod Jezerski zmaj Velenje deluje že preko trideset let. Taborništvo je med osnovnošolci v Velenju izredno priljubljeno. Na vseh osnovnih šolah se uve-

ljavlja kot interesna dejavnost, v katero je vključena skoraj petina vseh osnovnošolcev.



Rod deluje preko sedmih čet na šestih osnovnih šolah in dveh podružničnih šolah v Škalah in Plešivcu. Vsaka četa imajo svojo četno upravo. Delo čet





usklajujejo načelniki čet, ki se udeležujejo sestankov rodove uprave. Vodova srečanja potekajo v vseh četah v petkih, od 17. do 18. ure.

Zanimalo nas je, zakaj je taborništvo med mladimi tako priljubljeno. Izpeljali smo raziskavo, ki je zajela približno četrtno članov (15% MČ in GG ter 65% vodnikov).

Z anketnimi vprašalniki in s pomočjo intervjujev smo ugotovili, da se je večina članov pridružila tabornikom na pobudo starejših bratov, sester, prijateljev, staršev, starih staršev... Družijo se predvsem zaradi zabave, taborjenja v Ribnem, družabnih ter športnih srečanj ter tekmovanj, kjer se spoznavajo med seboj, krepijo tovariške odnose, spoznavajo nove prijatelje, preko tekmovanj pa prikažejo osvojeno znanje in veščine. Radi sodelujejo na taborniških akcijah, najpogosteje se pomerijo v mnogobojnih in orientacijskih tekmova-

njih. MČ in GG se vodovih srečanj redno udeležujejo, izostanejo le zaradi bolezni ali nepredvidenih šolskih in izvenšolskih obveznosti. V svojih vodih se dobro počutijo in v njih aktivno sodelujejo.

Zavedajo se, kakšne so odlike dobrega tabornika, istočasno pa so dovolj samokritični, da pri sebi ne poiščejo samo dobre lastnosti, ampak tudi slabosti.

### Dobro počutje v vodu

Več kot polovici vodnikov je taborništvo način življenja, ki jih izpolnjuje in bogati, svoje znanje pa radi prenašajo na mlajše. Šolske in študijske obveznosti usklajujejo s taborniškimi, a še vedno najdejo čas za različne taborniške akcije, mnogi med njimi se jih udeležujejo tudi z vodom. Zavedajo se odgovornosti do svojih članov. Vedo, da imajo s svojim vedenjem in znanjem

velik vpliv na posamezne člane in vod kot celoto.

Vsi vodniki so uspešno zaključili vodniško šolo, znanje si izpopolnjujejo z lastnimi izkušnjami, različno literaturo in z medsebojno izmenjavo izkušenj. Petina vodnikov je osnovno znanje nadgradila v gozdni šoli in si pridobila naziv inštruktor.

### Vodniška šola

Več kot polovica članov ostaja zvestih taborniški organizaciji tudi po končani osnovni šoli, ne samo zaradi konjička in poznavanja narave in taborniških veščin, temveč je to predvsem njihov način življenja, ki vpliva na oblikovanje njihove osebnosti, jih izpolnjuje in bogati.



# IZOBRAŽEVANJE

Habo, načelnik za KVIO

## Taborniki izobražujemo tudi mednarodni kader TEČAJ ZA VODJE RODOV

Torej kakšnih enot, smo se vprašali, ko smo začeli delati ANGLEŠKI tečaj za vodje rodov. Pa to je bila še le začetna dilema. Pojavljala so se nam bolj zapletena vprašanja in dileme. Denimo, kako prevesti termin *pravna odgovornost* ali pa, kaj dati v vsebino osnovni program in čigav? Drugače pa pričakujemo stari dobri tečaj v slovenščini, kljub temu, da bo tudi letos prenovljeni tečaj za vodje enot in rodov.

Zgodba o angleškem tečaju je že nekoliko stara. Pred kar nekaj leti je prvič padla ideja za angleški tečaj. Namen tečaja bi bil pripeljati v Slovenijo čim več tujih udeležencev, ki bi jim predstavili naš način izobraževanja, vključili bi jih kot udeležence. Kakorkoli smo se pripravljali in lobirali v tujih organizacijah na koncu nismo zbrali toliko udeležencev, da bi lahko tečaj tudi izpeljali. Časi so se spreminjali. Vse pogosteje so se odpirale podregijske delavnice, ki so ponujale izmenjavo znanja, izkušenj in predvsem dobre prakse. Delavnice, ki so bile odprte za temi "program za mlade" (Youth Programme) in "odrasli viri" (Adult Resources). Eno takih delavnic smo gostili predlansko jesen v Bohinju. Mednarodne vezi pa smo gojili tudi z gostitvijo tujih trenerjev na tečajih za vodje enot, s katerimi smo veliko pridobili in jim imeli tudi veliko pokazati in ponuditi.

Vse te poti so nas lansko jesen pripeljale na podregijsko delavnico na Hrvaško, kamor sta Barby in Haza ponesli še zadnji glas o naših tečajih za vodje



(po domače inštruktažah) in se na tem srečanju z "izobraževalci" tujih skavtskih organizacij začeli pogovarjati o ideji skupnega tečaja na področju izobraževanja vodij. Končna ideja: "tečaj za vodje enot v angleščini". Ob oblikovanju projekta so nam podporo in obisk obljubili Madžari in Hrvatje, ki so bili prvi zainteresirani, obeta pa se nam tudi nekaj udeležencev ostalih bližnjih sosed, ki pa udeležbe še niso potrdile.

Poleg rednega letnega tečaja za vodje enot bomo torej izvedli tudi verzijo v angleščini. Program je ostal enak kot v slovenski verziji, le da bomo speci-

fične teme oblikovali po potrebah udeležencev (denimo za osnovni program, pravna odgovornost in podobno).

In ker bi radi povezali vse tečaje, si želimo, da bi se na angleškega prijavil tudi kdo izmed tabornikov, se preizkusil v jeziku in spoznaval in druge kulture.

Drugače pa bo šola povsem navadna, kolikor je to sploh mogoče. Kot ste vsi lahko opazili, smo tudi letos razpisali tečaj za vodje enot, ki predvideva vključevanje načelnikov družin, čet in klubov. V njem se bomo tudi letos veliko posvečali psihologiji, delu s skupi-

nami, komuniciranju, motivaciji in tudi področjem, kot so poznavanje organizacije, spoznavanje specifičnosti taborniškega programa in podobno. Za dobro počutje bo skrbel Tinetov neprecenljivi tim (Vindi, Lrga, Rošer) za katerimi bo stala četa dobro podkovanih in zaupanja vrednih sodelavcev.

V tečaju za vodje rodov, bo delo v obeh jezikovnih skupinah potekalo dvojezično, kar pomeni, da bosta programa skoraj čisto enaka. Poleg nadgradnje v poznavanju organizacije, lika in nalog vodje, ustvarjalnega vzdušja, nastopa in komunikacije, pa se bomo ukvarjali tudi s projektnim financiranjem in ostalimi funkcionalnimi znanji, ki jih mora načelnik rodu poznati. Za to bomo poskrbeli Tina (Greta, Nina, Domanjko, Pelčk) in Habo (Haza, Barby, Vida, Miha) z enako neprecenljivimi timi.

Da pa bo šola ponujala tisti čarobni dar, ki ga vsakdo, ki obiše tečaj odnese s seboj, bomo imeli tudi letos rdečo nit s katero se bomo vračali v neke davne čase in se izgubili v domišljiji in kreativnosti. Da bo povezanost med tečaji čim večja, boste tečajniki poskrbeli sami, pri čemer vam bomo v vodstvu nudili vso podporo, za večere presenečenja pa bo poskrbela usoda sama. Upajmo, da bomo znali vsi skupaj ustvariti pravo taborniško vzdušje, saj točno to daje pečat vsemu dogajanju. Za kar nekaj od teh reči pa bo poskrbel starosta Pole. Tokrat bo Matic tisti, ki se bo postavil na čelo nomadov in nas popeljal v svet znanja in prijateljstev.

Ne nazadnje vabim vse, ki se še niste prijavili na tečaje, da to takoj storite (če niste že prepoznani), ker če se vam to zgodi, ste svoj cilj prestavili za eno leto.



## Razpis za udeležbo na 1. pow-wow taboru GG ZTS v Ilirski Bistrici 2004

Zveza tabornikov Slovenije objavlja razpis za udeležbo na 1. pow-wow taboru gozdoznikov in gozdoznic Zveze tabornikov Slovenije v Ilirski Bistrici.

### 1. Organizator

Organizator tabora je Zveza tabornikov Slovenije, soorganizator pa Rod snežniških ruševcev, Ilirska Bistrica.

### 2. Kraj in čas

Tabor bo potekal od 30. julija do 8. avgusta 2004 na tabornem prostoru v bližini Ilirske Bistrice.

### 3. Udeležba

Tabor je namenjen starostni skupini gozdoznikov in gozdoznic in se ga lahko udeležijo člani ZTS in drugih skavtskih organizacij, ki bodo v letu 2004 stari od 11 – 15 let. Vod sestavlja 9 udeležencev + vodnik. Organizator bo prijavljene vode razdelil po podtaborih, tako da bodo ti sestavljeni z različnih območij in držav. Če rod prijavi več kot 4 udeležence je zaželeno, da prijavi in predlaga tudi vodnika. Nepopolni vodi bodo popolnjeni z udeleženci iz drugih rodov.

Pogoji za udeleženca so:

- da je star od 11 – 15 let, oziroma rojen v letih 1993 do 1989
- da spoštuje taborniške / skavtske zakone in se obnaša v skladu z njimi

Pogoji za vodnika so:

- da je vsaj eden od vodnikov iz istega rodu starejši od 18 let (ostali 16 let)
- da je v dosedanjem delovanju izkazal spoštovanje temeljnih načel skavtstva in da se drži taborniških zakonov
- da ima opravljen vodniški tečaj

### 4. Oprema

Obvezna oprema za vod so mali šotori za 2 – 4 osebe in prva pomoč ter nekaj orodja.

Vod prevzame ob prihodu na zletni prostor kuhinjo (posodo in kuhalnik s plinsko bombo) za pripravo obrokov in plača 10.000 SIT kavcije za opremo. Kavcija se vrne v kolikor je oprema vrnjena nepoškodovana.

Vod lahko prinese svojo kuhinjo.

Osebna oprema je enaka kot za letno taborjenje z bivakiranjem in pohodi.

### 5. Cena

Cena tabora za udeleženca je 30.000 SIT, za vodnika pa 20.000 SIT in vključuje bivanje, prehrano, knjižico z informacijami, našitek in rutico.

### 6. Prijave in plačilni pogoji

Prijave za zlet GG naj pošlje rod oziroma načelnik rodu na posebnem obrazcu na sedež Zveze tabornikov Slovenije, Parmova 33, 1000 Ljubljana. Rod mora prijavit celoten vod z vodnikom.

Prijava mora vsebovati popolnoma izpolnjen obrazec ter potrdilo o nakazilu.

Udeleženci iz rodu, ki bo poslal prijave do 15. 12. 2003 bodo upravičeni do 10% popusta ter možnosti plačila tabornine v dveh obrokih in sicer 10.000,00 SIT ob prijavi in preostalih 17.000,00 SIT do 15. 4. 2004.

Udeleženci iz rodu, ki bo poslal prijave po 15. 12. 2003 in pred 15. 4. 2004 bodo upravičeni do 10% popusta. Plačilo tabornine je v enkratnem znesku v višini 27.000,00 SIT pred 15. 4. 2004.

Udeleženci iz rodu, ki bo poslal prijave po 15. 4. 2004 nimajo ugodnosti. Plačilo tabornine je v enkratnem znesku v višini 30.000,00 SIT. Predvideni zaključni rok prijav je 30. 6. 2004 oziroma ob zapolnitvi razpoložljivih kapacitet.

Tabornino nakažite na TRR 02010 - 0014142372 in navedite sklic 10404 + šifro rodu.

### 7. Pogoji odjave

Do 15. 4. 2004 so možne odjave brez stroškov s povrnitvijo vseh vplačil.

Za odjave do 15. 6. 2004 od vplačil odračunamo že nastale stroške.

Po 15. 6. 2004 so odjave možne le z zamenjavo. V primeru, da zamenjave do pričetka tabora ne bo mogoče najti, vplačanih sredstev ne bo možno vrniti.

## Razpis za osebje na 1. pow-wow taboru GG ZTS v Ilirski Bistrici 2004

Zveza tabornikov Slovenije objavlja razpis za osebje na 1. pow-wow taboru gozdoznikov in gozdoznic Zveze tabornikov Slovenije v Ilirski Bistrici.

### 1. Organizator





Organizator tabora je Zveza tabornikov Slovenije, soorganizator pa Rod snežniških ruševcev, Ilirska Bistrica.

## 2. Kraj in čas

Tabor bo potekal od 30. julija do 8. avgusta 2004 na tabornem prostoru v bližini Ilirske Bistrice.

Prihod osebja je 3 dni (osebje B – 27. 7. 2004) oziroma 1 dan (osebje A – 29. 7. 2004) pred pričetkom tabora. Odhod za vse člane osebja je 1. dan po zaključku tabora, t.j. 9. 8. 2004.

## 3. Osebje

Za uspešno izvedbo tabora potrebujemo okoli 200 članov osebja (A), ki bo skrbelo za vodenje programskih aktivnosti ali delalo v podpornih službah. Poleg tega iščemo še 50 članov posebne skupine osebja (B), ki bodo na taboru skrbeli za infrastrukturo, higieno in varnost.

Pogoji za člana osebja A in B so:

- da je starejši od 18 let
- da je v dosedanjem delovanju izkazal spoštovanje temeljnih načel skavtstva in da se drži taborniških zakonov
- da je marljiv in delaven

## 4. Oprema

Obvezna oprema so mali šotori (na 2 – 4 člane osebja eden).

Osebnoprema je enaka kot za letno taborjenje z bivačenjem in pohodi.

O morebitni drugi opremi boste obveščeni po izboru delovnega mesta.

## 5. Cena

Cena tabora za člana osebja - A je 15.000,00 SIT in vključuje bivanje, prehrano, knjižico z informacijami, našitek in rutico.

Cena tabora za člana posebne skupine osebja - B je 5.000,00 SIT in vključuje bivanje, prehrano, knjižico z informacijami, našitek in rutico.

## 6. Prijave in plačilni pogoji

Prijave pošljite na posebnem obrazcu s podpisom načelnika ali starešine rodu na sedež Zveze tabornikov Slovenije, Parmova 33, 1000 Ljubljana.

Prijava mora vsebovati popolnoma izpolnjen obrazec ter potrdilo o nakazilu.

Osebje, ki bo poslalo prijave do 15. 12. 2003 bo imelo možnost plačila tabornine v dveh obrokih in sicer 5.000,00 SIT ob prijavi in preostalih 10.000,00 SIT do 15. 4. 2004.

Osebje, ki bodo poslali prijave po 15. 12. 2003 bo plačalo

tabornino v enkratnem znesku (5.000,00 SIT oz. 15.000,00 SIT).

Predvideni zaključni rok prijav za osebje je 15. 4. 2004 oziroma ob zapolnitvi razpoložljivih kapacitet.

Tabornino nakažite na TRR 02010 - 0014142372 in navedite sklic 10404 + šifro člana.

## 7. Pogoji odjave

Do 15. 4. 2004 so možne odjave brez stroškov s povrnitvijo vseh vplačil.

Po 15. 4. 2004 so odjave možne le z zamenjavo. V primeru, da zamenjave do pričetka tabora ne bo mogoče najti, vplačanih sredstev ne bo možno vrniti.

## Natečaj za izbiro himne za 1. pow-wow tabor GG ZTS, v Ilirski Bistrici 2004

Zveza tabornikov Slovenije razpisuje natečaj za izbiro himne za 1. pow-wow tabor GG ZTS. Melodija himne naj bo razigrana in vesela, primerna za starostno vejo gozdnikov in gozdnic. Enako velja za besedilo himne.

Na natečaju lahko sodelujete s predlogi, ki vsebujejo:

- a) melodijo himne,
- b) naslov in besedilo himne,
- c) naslov, besedilo in melodijo himne.

Pogoji razpisa:

- Sodelujoči mora biti član Zveze tabornikov Slovenije.
- Predlogi himne morajo biti kreativni ter inovativni in ne smejo biti kopije že obstoječih.
- Sodelujoči se strinja z uporabo himne (v celoti ali delno) za potrebe 1. pow-wow tabora GG ZTS 2004.

Predloge melodij zapišite v obliki akordov na papirju ali v elektronski obliki (.doc, .pdf). Akordom lahko po želji priložite tudi zvočni zapis (.mp3, .wav).

Predloge besedil napišite v elektronski obliki (.doc, .pdf).

Če pošiljate predlog v obliki zvočnega zapisa, ki vsebuje tako besedilo kot melodijo, pošljite poleg te tudi samo instrumentalno verzijo himne.

Vse predloge, na papirju, disketi ali CD-ju, sprejemamo po pošti na naslov:

**Zveza tabornikov Slovenije, Parmova 33, 1000 Ljubljana.**



Svoje ime in priimek ter ostale podatke priložite na posebnem listu.

Rok oddaje je 15. december 2003.

## Razpis za TOTeM 2003

Rod Snežniških ruševcev iz Ilirske Bistrice vas vabi na Taborniško Odbojgarsko Tekmovanje na Mivki, ki se bo zgodilo

KJE? V Ilirski Bistrici, stadion Trnovo (cca. 300 m od železniške postaje)

KDAJ? 5. - 6. september 2003

Program:

petek, 5. september — do 16.00 : prihod, prijava ekip,

razporeditev v skupine in nastanitev

- 17.00: začetek tekmovanja !!!

- 19.00: večerja

- zvečer taborni ogenj

sobota, 6. september — 8.00 zajtrk

9.00 tekmovanje in spremljevalne aktivnosti

- 13.00 kosilo

- 14.00 nadaljevanje tekmovanja, zaključna podelitev

KDO? Mešane ekipe četvork (2Ž +2M in do 2 rezervi, vendar sta na igrišču lahko le 2 predstavnika istega spola hkrati).

Starostnih omejitev ni, čeprav je tekmovanje mišljeno za kategorijo PP in mlajših grč.

KAKO? Prinesite ŠOTOR, spalko, armafleks, menažko, kitaro oz. kakšen drugi instrument in veliko dobre volje.

PRIJAVNINA? 3000 SIT na osebo na TRR 10100-0029071380

pri Banki Koper, s pripisom »za TOTeM« oz. plačilo na

samem kraju tekmovanja (naj bo navedena ta opcija v

prijavi) Prijavite se lahko do 31. 8. 2003 (po tem datumu

20% višja prijavnina) na naslova

Jan Šuštar, Adamičeva 20a, 6250 Ilirska Bistrica,

031408509, e-mail: [jan.sustar@rutka.net](mailto:jan.sustar@rutka.net)

Kovačič Gregor, Maistrova 18, 6250 Ilirska Bistrica,

041290267, e-mail: [gregor.a.kovacic@kiss.uni-lj.si](mailto:gregor.a.kovacic@kiss.uni-lj.si)

kjer smo vam na voljo tudi za vse morebitne dodatne informacije.

Prijava naj obvezno vsebuje tudi E-MAIL in MOBILTEL kontaktne osebe!

P.S.: Prosimo ekipe rodov, da s seboj prinesejo potrdila starešin ali načelnikov, da se bodo obnašali po taborniških načelih!!!

## RAZPIS ZA UDELEŽBO V VODNIŠKI ŠOLI RJZ

Vodniška šola je z leti svojega trdega dela in požrtvovalne zagnanosti pridobila pečat dobre vodniške šole in s tem tudi naziv **področne vodniške šole celjsko – zasavskega območja**.

Vemo, da rodovom primanjkuje dobrih vodnikov, sami rodovi pa ne zmorejo ali nimajo volje izvesti svoj lasten vodniški tečaj. V naši šoli so že v preteklih letih nabirali nova znanja taborniki iz Sežane, Logatca, Kuteževega, Maribora, Škofje Loke ...

Tudi letos našo vodniško šolo odpiramo na stežaj ostalim rodovom, ki bi si to želeli.

Pri nas poteka tako tečaj **za vodnike MČ kot vodnike GG**.

Termini, kdaj se lahko priključite našim 30 bodočim vodnikom, so naslednji:

I. izmena 7. 7. - 16. 7. 2003

II. izmena 16. 7.- 25. 7. 2003

**Cena 10-dnevnega tečaja znaša 29. 000, 00 SIT** ( če pridete v Ribno z lastnim prevozom celo nekaj manj ).

Plačate lahko ob prihodu v Ribno, vendar je potrebna predhodna prijava do **20. junija 2003**. Prijave zbiramo na naslovu:

JANEZ ROŠER

Šercerjeva cesta 15

3320 Velenje

GSM: 031-353-695

e-mail: [janez.rosar@email.si](mailto:janez.rosar@email.si)

Lep taborniški pozdrav !

Načelnik za vzgojo kadrov v RJZ

Janez Rošar

### NA VOLARJIH

(MED TOLMINOM IN KOBARIDOM) VAM  
PONUJAMO PRIJETEN PROSTOR ZA  
TABORJENJE OB SVEŽI REKI SOČI.

**OSTALE INFORMACIJE  
ZAINTERESIRANI DOBITE NA TEL.**

**031-578-282**

**VABLJENI!**



# NOVO v Zadrugi ZTS od 15.8.2003

## Rezultati žrebanja prispelih anket iz prejšnje številke Tabora

V uredništvo je prišlo preko 100 izpolnjenih anket. Vsem, ki ste nam jo poslali se iskreno zahvaljujemo, ker nam bo veliko pomoč pri našem nadaljnjem delu.

Kot smo obljubili, smo izmed tistih, ki ste napisali na anketo tudi svoj naslov izžrebali pet srečnežev, ki dobijo naslednje praktične nagrade: **Tjaša Bernetič**, Marežige 57B, 6273 Marežige prejme knjigo Tabornikov priročnik, **Rok Smrdelj**, Partizanski

hrib 12, 6250 Il. Bistrica prejme Pesmarico 1111 pesmi, **Maja Ovčar**, Škale 12a, 3320 Velenje prejme trak ZTS s karabinom za okoli vratu, **Janez Urevc**, Pod anteno 3a, 6320 Portorož prejme kotliček in **Vojko Ličen**, Griška pot 12a, 5270 Ajdovščina vodov komplet posode. Nagrajenci lahko nagrade dvignejo vsak delovni dan od 10.00 do 15.00, ob sredah pa do 17.00 v prostorih Zveze tabornikov Slovenije, Parmova 33, Ljubljana.

# FILATELIJA


Tone Simončič

## Slovenske skavtske znamke II.

Prikazujemo pregled vseh izdanih znamk skavtske pošte v begunskem taborišču v Barletti, saj je to edinstven primer v zgodovini skavtske pošte in menim, da tudi v zgodovini pošte nasploh. Slovenci niti vedeli nismo za ta podvig skavtov oziroma nekateri niti niso resno obravnavali teh znamk.

V Sarajevu je bil zelo dejaven znani protagonist skavstva v Jugoslaviji Rostislav Polčanov, po rodu Rus. Prav on je vzpodbudil Dušana R.Svetliča, da je sestavil pregled izdanih znamk in skavtskih žigov, ki jih je praktično sam izdeloval. R. Polčanov je slovensko skavtsko pošto v Barletti celo registriral pri ameriški »Lokal Post Collectors Society« pod »Yugoslavian Scout Post«. Polčanov je pred leti v Ameriki izdal jugoslovanske skavtske znamkice, v Trstu pa je hotel osnovati skavtsko pošto, pa slednje ni uspel.

Dušan R.Svetlič je pripravil pregled izdanih znamk, sam je opisal, kako se je mučil z izdelavo linorezov, kako se je znašel pri nabiranju papirja za tisk znamk in kako je nastalo zobčanje 11 in 12 ½. Dejansko lahko imenujemo to delo pravi skavtski podvig, ki mu velja posvetiti vsaj nekoliko pozornosti s podatki o nastajanju znamk, blokov in žigov.



**27. december 1946 – poskusni znamki, nezobčani (enaki kot so naslednji)**

- I) 1 lira - skavtski znak, vijoličasta na modrem papirju,
- II) 2 liri - skavtski kurir, vijoličasta na cinober papirju.

**29. december 1946 - redna izdaja, perforirane na šivalnem stroju 12 ½**

- 1) 1 lira - skavtski znak, vijoličasta na modrem papirju šolskih zvezkov,
- 2) 2 liri - skavtski kurir, vijoličasta na cinober papirju (razni odtenki) italijanskih službenih kuvert,
- 3) 5 lir - skavtinja – trobentačica, vijoličasta na svetlo rjavem papirju italijanskih službenih kuvert,
- 4) 5 lir - isto kot pod št. 3, vendar na belem papirju.

**6. januar 1947 – 6. obletnica smrti ustanovitelja svetovnega skavtskega gibanja Baden-Powella. Njegov portret s perforacijo znamke 12 ½ na šivalnem stroju.**

- 5) 5 lir - črna na svetlorjavkastem papirju.

**10. januar 1947 – službena znamka za prosto poštno skavtskega kurirja in čete.**

Znamka št.1) pretiskana s »SERVICE«.

- 6) 1 - lira vijoličasta na modrem papirju.

**12. januar 1947 – službena znamka za prosto poštno skavtskega kurirja in čete s pretiskom »S« v svetlordeči barvi.**

- 7) 1 lira - vijoličasta na modrem papirju.

**12. januarja 1947 – II. natis znamke št 1); perforacija 12 ½ na šivalnem stroju.**

- 8) 1 lira - vijoličasta na zelenkasto-modrem papirju šolskih zvezkov.

**14. januarja 1947 - avionske znamke; avion v oblakih, perforacija 11 z urnim kolescem.**

- 9) 2 liri - vijoličasta, rožnata na rožnem papirju,
- 10) 3 lire - vijoličasta, rumeno-zelenkasta na zelenem papirju.

Opomba: za obe znamki so uporabili isti linorez in so ceno znamke naknadno natisnili. Zato se je zgodilo, da je bila številka 2 na nekaterih znamkah narobe odtisnjena. Znamka za 2 liri je bila natisnjena na svetlo rožnatem papirju dopisov poljske (Andersowe) armade, znamka za 3 lire pa na trdem papirju ovitkov šolskega zvezka.

**29. januar 1947 - službene znamke za prosto poštino skavtskega kurirja in čete. Skavtski znak nad plameni tabornega ognja. Zobčanje 11 z urnim kolescem.**

- 11) 1 lira - vijoličasta, rožnata na svetlorožnatem papirju aktov poljske armade,
- 12) 2 liri - vijoličasta, oranžna na olivnem papirju ovitka šolskega zvezka,
- 13) 3 lire - vijoličasta, svetlozelena na oranžnem pelur papirju.

Opomba: podbarve so rožnata, oranžna in svetlozelena, vse ročno nanešene, vrednosti so naknadno odtisnjene.

**2. februar 1947 - III. in IV. tisk znamke št. 1), perforacija 11 z urnim kolescem.**

- 14) 1 lira - vijoličasta na ultramarin papirju platnic šolskih zvezkov,
- 15) 1 lira - vijoličasta na trdem prusko-modrem papirju platnic šolskih zvezkov.

**10. februar 1947 - spominske znamke, izdane ob 2. obletnici obstoja Slovenske skavtske čete in njenih sedem vodov: Jelen, Gams, Kragulj, Orel in Marjetica, Ciklama, Planika. Papir svetlorumen iz angleških šolskih zvezkov. Zobčanje 11 z urnim kazalcem.**

- 16) 50 centesimov – temnozelena, svetlozelena. Motiv: jelen,
- 17) 1 lira - vijoličasta, svetlovijoličasta. Motiv: gams in obris Triglava,
- 18) 1,50 lire - živo rdeča, rožasta. Motiv: marjetica,
- 19) 2 liri - temnorjava, svetlorjava. Motiv: kragulj in gora Jalovec,
- 20) 3 lire - škrlatna, rožasta. Motiv: ciklama in obris Triglava,
- 21) 4 lire - škrljasta. Motiv: orel in obris Triglava,
- 22) 5 lir - ultramarin. Motiv: planika in severna triglavska stena s Triglavom,
- 23) 6 lir - mesnato-rdečkasta. Motiv: skavtski znak in lovorjeva vejica. Tip 1,
  - a) 6 lir - tip 2,
  - b) BLOK - spominski blok istih znamk s tipom 1 znamke za 6 lir,
  - c) BLOK - spominski blok istih znamk s tipom 2 znamke za 6 lir.

Opomba: Znamka tip 2 se loči od znamke tipa 1 le po izboljšani lovorjevi vejici. Format spominskega bloka: 17,1 x 11,8 cm. Papir: hrapav, bel. Zobčanje 11 z urnim kolescem.

**12. april 1947 - znamki št. 17) in 18) na debelejšem belem papirju. Zobčanje 11 z urnim kolescem.**


- 24) 1 lira - vijoličasta, svetlomodra,
- 25) 1,50 lire - rdeča, rožasta.

Opomba: barvi svetlomodra in rožasta sta nanešeni s čopičem.

**12. april 1947 - znamka št. 25) s črnim pretiskom nove vrednosti in 3 črticami.**

- 26) 1 lira na 1,50 lire – rdeča, rožasta,

**27. april 1947 - spominska znamka k Prvi slovenski skavtski razstavi v**





Vse znamke na slikah so pomanjšane za 50%.

**zdomstvu. Skavt v boju z zmajem, z letnico 27. IV. 1947. Zobčanje 11 z urnim kolescem.**

- 27) 5 lir - škrlatna, rožasta,  
a) Tete-Beche par.

Med enotedensko razstavo so pisma na razstavišču žigosali s posebnim rdečim žigom: »Scout Post-Barletta-1. Exhibition« (rožasta barva, nanešena s čopičem).

5. maj 1947 - znamka št. 27) s črnim pretiskom nove vrednosti v okrasku in s 5 črticami.

28) 1 lira na 5 lir - škrlatna, rožasta.

16. maj 1947 - provizorna izdaja zaradi prehitre porabe znamk vrednosti ene lire. Papir rumenkast, zobčanje 11 z urnim kolescem.

29) 1 lira - olivna, modra.

12. julij 1947 - avionska znamka. Italijanska poštna pristojbina se je povišala za 50%, za toliko se je tudi skavtska. Zobčanje 11 z urnim kolescem. Ročno nanešena svetlomodra barva.

30) 3 lire - vijoličasta, svetlomodra na rumenkastem papirju angleških šolskih zvezkov.

20. julij 1947 - redna izdaja. Italijanske poštna pristojbine so se povečale za 100%, pa so še skavti za toliko podražili svoje usluge. Zobčanje 11 z urnim kolescem, podbarve nanešene s čopičem.

31) 2 liri - črnikasto-vijoličasta, rumeno-zelena. Motiv:

jugoslovanska zastava in napis »Scout Post in Italy«,

32) 4 lire - vijoličasta, svetlomodra. Motiv: slovenski grb in napis »SL(ovenian) Post in Italy«.

33) 10 lir - črna, rožasta. Motiv: skavt in skavtski znak in napis »Scouts Post Italy«.

23. avgust 1947 - redna izdaja za pisma in dopisnice. Motiv: jugoslovanski beli orel in napis SSP (Slovenian Scout Post). Zobčanje 11 z urnim kolescem. Rožasto barvo so ročno nanašali. To je bila zadnja znamka Slovenske skavtske pošte, ki so jo izdelali v Barletti.

34) 2 liri - črna, rožasta.

Dušan R. Svetlič je mislil tudi naprej, zato je načrtoval še številne nove motive, ki bi jih uporabil pri izdelavi novih serij skavtskih znamk. Načrta pa ni mogel izpeljati do konca, saj so begunci odšli v embarkacijski center Bagnoli pri Neaplju, od tam pa v Argentino.

Vseeno pa se je ohranilo nekaj predlogov za morebitne nove znamke. Načrte je izdelal v obrnjeni smeri, da so jih lahko prenesli na linolejsko ploščo in take lahko tudi vidimo na sliki.



# ORIENTACIJA

Pepl

## Topografske baze

Karte ali zemljevidi kot grafični izdelki na papirju so stoletja predstavljali najprimernejši vir podatkov o prostoru. Na osnovi znanstvenih raziskav oblikovani in vsebinsko obdelani kartografski prikazi so se razvili do visoke stopnje informacijske, grafično oblikovne in tudi umetniške vrednosti. Tudi papir kot medij, nosilec karte, se je kljub nekaterim svojim pomanjkljivostim, kot so mečkanje, trganje, dimenzijska neobstoynost in občutljivost na vlago uveljavil pri najširših možnostih uporabe.

Vsekakor ima postopek posredovanja prostorskih podatkov na karti na papirju tudi druge omejitve in slabosti. Postopek od zajema podatkov na terenu pa do upodobitve na karti (papirju) je dolgotrajen in drag. Časovna natančnost podatkov je tako ob dostopnosti porabnikom že slaba. Danes pa nam pri uporabi računalnikov pri vsakdanjem delu tovrstna oblika ne ustreza več. Kar poglejmo stanje v Sloveniji – turistične in informativne karte so sicer še vedno dostopne tiskane na papirju, pri uradnih sistemskih in drugih topografskih kartah pa tisk »na zalogo« sčasoma opuščajo. Listi DTK 25, izdelani med leti 1993 in 1999, najbrž ne bodo več obnovljeni v tiskani obliki. Listi Temeljnega topografskega načrta (TTN) so bili nazadnje tiskani v začetku 80-ih let prejšnjega stoletja. Tudi zadnja tiskana izdaja Atlasa Slovenije nosi letnico 1996, popravki so vključeni le še na digitalno različico Interaktivnega Atlasa.

**Kadarkoli nas zanima podatek o legi, pomenu ali stanju določenega na prostor vezanega objekta ali pojava, bomo najverjetneje posegli po ustrezni karti. Pa je v današnjem času tehnološkega razvoja in komunikacijskih zmožnosti to res edina in najboljša možnost?**

Zaradi tega se v zadnjih desetletjih tako v svetu kot tudi v Sloveniji intenzivno vzpostavljajo digitalne evidence o topografskih podatkih stanja prostora, t.i. topografske baze. Praviloma so to podatki v t.i. vektorski obliki, kjer je vsak objekt zapisan kot točka ali niz točk s podanimi koordinatami in dodanimi drugimi lastnostmi, kot so lahko vrsta objekta, uporabnost, leto izgradnje, pomen ipd. Na karti so podatki o vseh objektih in pojavih, tako naravnih kot izgrajenih združeni, v topografskih bazah pa ni nujno tako. V Sloveniji se ločeno vodijo podatki o reliefu, prometni mreži, vodnem omrežju itd. Natančnost in podrobnost podatkov je zaenkrat še nekoliko neuskaljena, vendar usklajevanje poteka in končna želja je, da bi vsaj na območjih naselij v nekaj letih vzpostavili topografsko bazo, ustrezno merilu 1 : 5000, za vso preostalo območje države pa nekoliko manj natančno in podrobno, ki bi ustrezala merilu 1 : 1:000. S pomočjo tako urejenih topografskih podatkov bomo lahko v vsakem trenutku pri-

pravili karto poljubnega merila in območja, z izbiro različnih kotov pogleda, seveda pa izdelava kart še zdaleč ni edina možnost uporabe topografskih baz. Uporabljajo se predvsem za najrazličnejše analize prostora za potrebe načrtovanja posegov v prostor, ogroženosti pred naravnimi nesrečami, ekonomske izrabe prostora in podobno.

Poleg podatkov v vektorski obliki pa za vse uradne karte v Sloveniji obstajajo tudi rastrske slike, podatki v rastrski obliki, pridobljeni s skeniranjem kart ali pogosteje posameznih vsebinskih slojev. Ti podatki ne omogočajo dodatnih analiz, so pa primerni kot ozadje za različne tematske podatke in kot oblika uporabe tiskanih kart na računalniškem zaslonu.

Ker sem prepričan, da bi mnogi bralci Tabora s svojim znanjem računalništva lahko zelo koristno uporabljali topografske podatke v digitalni obliki bom v naslednjih nekaj številkah opisal, kateri podatki in v kakšni obliki so v Sloveniji na razpolago.

### NEPREKLICNO NAROČAM REVILJO TABOR

IME IN PRIIMEK: \_\_\_\_\_

ROD: \_\_\_\_\_

ULICA: \_\_\_\_\_

POŠTNA ŠTEVILKA IN KRAJ: \_\_\_\_\_

**NAROČNIKOM PRIZNAMO 20% POPUSTA!**

**Pošljite na ZTS - Revija Tabor, Parmova 33, 1000 Ljubljana**

# OKOLJE

Iz knjige Pomagajmo ohraniti svet, ZTS 1994

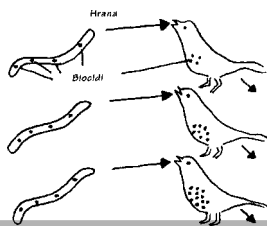
## Svobodna divjina

Vsa živa bitja igrajo določeno vlogo pri življenjskem ciklusu našega planeta. Če življenje v divjini izumre, se bo to naravno ravnovesje porušilo. Pesticidom in industrijskim stranskim produktom pravimo biocidi, saj povzročajo, da se to naravno ravnovesje kvari. S pesticidi se borimo proti nadlogam kot so gobe, bakterije in živali in s tem v kmetijstvu povečujemo pridelek na poljih, travnikih in v gozdovih. Tudi industrija uporablja vrsto nevarnih substanc, ki jih z dimom spuščajo v zrak, z odtoki v reke ali pa tako, da proizvajajo izdelke, ki jih potem potrošnik uporabi in odvrže.

### Kaj se z divjino dogaja po svetu

V Baltičkem morju je zaradi PBC (polikloridnega bifenila) poginilo veliko tjušenjev, preživeli pa so le deformirani, ki ne morejo imeti mladičev.

V ekološki katastrofi Minamata na Japonskem je umrlo in resno zbolelo več ljudi, ki so zaužili ribe zastrupljene z živim srebrom. Znanstvenik, ki je odkril delovanje DDT-ja proti insektom, je dobil Nobelovo nagrado. V prihodnosti pa jo bo verjetno odnesel tisti, ki bo ugotovil, kako svet očistiti tega strupa. V nesreči jedrske elektrarne Černobil leta 1986 se je razširil radioaktiven prah, ki je povzročil, da so srnjaki, jeleni in ribe v severni Skandinaviji sedaj neužitni.



### Biocidi

Tisto, kar dela biocide tako škodljivo, je nerazgradljivost. Kopičijo se v telesu, tako kot čajni lističi na cedilki. Ker so mnoge živali drugim živalim za hrano, to pomeni, da se bo na določeni stopnji v prehranjevalni verigi zgodilo to, da bo neka žival od prevelike količine nakopičenega strupa poginila. Prav tako pa so biocidi lahko zahrbtni, saj pri odraslih živalih ne pustijo posledic, pokažejo pa se pri podmladku. Nekateri strupi na primer povzročijo stanjšanje jajčne lupine, tako se jajce hitreje zdrobi in preživetje vrste je ogroženo.

### Ogrožene vrste

Z uničevanjem okolja danes ogrožamo približno 25 tisoč rastlinskih vrst in tisoč višjih živalskih vrst (sesalcev, ptičev, plazilcev in rib). Če bi upoštevali

še vse tiste manjše, še vedno nepoznane živali in rastline, bi lahko ugotovili, da danes dnevno izumre ena vrsta, v naslednjem stoletju pa bo ena vrsta izumrla mogoče že vsako uro.



**Pokopališče živalskih vrst**  
V živalskem vrtu v New Yorku so postavljeni nagrobniki za vsako višjo živalsko vrsto, ki je izumrla v zadnjih 200 letih.

### Pozor!

1. Ne zbirajte ptičjih jajc.
2. Ne pobijajte kač, saj te prežijo na insekte in glodalce.
3. Ne preganjajte divjih živali in jih ne poskušajte udomačiti.
4. Ne dotikajte se mladičkov, ker bo mamo vznemiril vonj, ki ga boste s tem pustili. Lahko se zgodi, da ne bo več skrbela zanje.
5. Bodite pozorni na grmovja s plodovi, saj pomenijo hrano za ptice v zimah.
6. Baterije je treba zbirati in dati v reciklažo. Vsebujejo namreč škodljive snovi, kot so kadmij, nikelj ali živo srebro.
7. Postanite član organizacij, ki se borijo za ohranitev narave in sodelujte v naravovarstvenih akcijah.

**GREENPEACE****WWF**



# S Skuterjem na izlet

**aprilia**

[www.aprilia.com](http://www.aprilia.com)



**SR 50 DITECH**  
RACING



**SR 50 DITECH**  
SPORT

avto triglav priporoča:

**MOTUL**

najugodnejše financiranje:



najkvalitetnejše in

najhitrejšje zavarovanje:



**MCA Ljubljana**

tel.: 01 588 34 66 Peter  
[mca.lj@avto-triglav.si](mailto:mca.lj@avto-triglav.si)

**MCA Maribor**

tel.: 02 460 01 20 Boštjan  
[mca.mb@avto-triglav.si](mailto:mca.mb@avto-triglav.si)

**MCA Nova Gorica**

tel.: 05 335 10 85 Majda  
[mca.go@avto-triglav.si](mailto:mca.go@avto-triglav.si)

tel.: 01 588 34 20

[www.avto-triglav.si](http://www.avto-triglav.si)  
[aprilia@avto-triglav.si](mailto:aprilia@avto-triglav.si)



**AUTOCOMMERCE** s.p.a.  
**AVTO TRIGLAV** d.o.o.

# ASTRONOMIJA

Primož

## Ozrimo se v nebo

### ZNANE IZJAVE

ZNANE IZJAVE (tokrat o sreči):  
Kdor o sreči samo sanja, naj se  
nikar ne čudi, če jo bo prespal.  
(Ernst DEUTSCH)

Skrivnost sreče je v tem, da  
pričakuješ mnogo od sebe, pa  
malo od drugih. (GUINON)

Da bi bili srečni do določene  
meje, moramo tudi trpeti do  
določene meje. (E. A. POE)

Nikoli ne bo resnično srečen  
tisti, ki ni bil nikoli nesrečen.  
(GRAF)

Tudi meni se zdi, meni, ki imam  
dobro življenje, da metulj in  
milni mehurčki, ter tisto, kar je  
njim podobno med ljudmi,  
najbolje ve, kaj je sreča.  
(NIETZSCHE)

Današnji ljudje so tako neurav-  
novišeni, da se počutijo nesreč-  
ni že, če samo enkrat niso  
srečni. (Graham GREENE)

Najsrečnejši ljudje so tisti, ki  
zagrabijo življenje na najštevil-  
nejših mestih. Ljudje, ki trpijo,  
so tisti, ki imajo samo eno  
zanimanje, pa jim ga usoda  
oropa. (Theodore ROOSEVELT )  
Kdor pozabi svojo srečo, da išče  
srečo drugih, najde svojo za  
nameček. (Henry Bordeaux)



Einsteinov križ - Fenomen krivljenja svetlobe v praksi

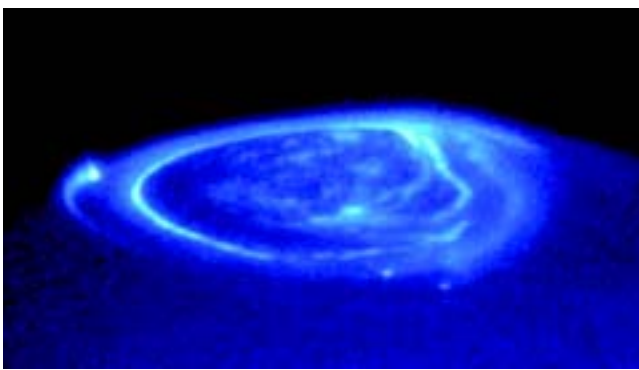
jekt lahko privlači tudi svetlobo in ne samo telesa v njegovi bližini. Tako se pot svetlobe ukrivi. Mi torej vidimo žarke svetlobe jedra galaksije, ki leži sicer za masivno tvorbo – in to v štirih slikah. Te štiri slike jedra spominjajo na križ, zato mu tudi pravimo Einsteinov križ.

### EINSTEINOV KRIŽ

Večinoma imajo galaksije eno samo jedro. Ali ima tale kar štiri? Ne! Ampak to ni fotomontaža! Gre za izjemno naključje. V smeri svetlega jedra čisto navadne galaksije je namreč masiven, temen objekt – morda celo črna luknja, ki uklanja svetlobo, ki prihaja iz nje. To svetlobo zato vidimo štirikrat. Gre za fenomen, ki ga je napovedal Einstein in sicer, da masivni ob-

### POLARNI SIJ NI LE NA ZEMLJI

Polarni sij na Zemlji se občasno pojavlja v bližini severnega in južnega pola. Gre za fenomen, ki je povezan z magnetno aktivnostjo Sonca in interakcijo z Zemeljskim magnetnim poljem. Najbolj opazovani so v Nordijskih deželah, Kanadi, Severni Rusiji in Aljaski. Sem in tja pa se polarni sij vidi tudi iz krajev, bolj oddaljenih od tečaja, kot na primer Kalifornija ali Florida. Pa tudi iz Slovenije smo že opazovali polarni sij, res pa da zelo redko. Zanimivo je, da se polarni sij pojavlja tudi na drugih planetih. Opazili so ga že tudi na Jupitru in Saturnu.



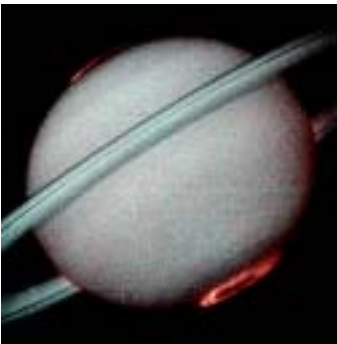
Polarni sij na Jupitru



Polarni sij



V času okoli 11. avgusta bo meteorski roj Perzeidov ali »ČSolze Sv. Lovrenca«. Če boste videli utrinek, si zaželite kaj lepega



Polarni sij na Saturnu



Rimska cesta je v poletnih nočeh brez lune in stran od mestnih luči - na nebu lepo vidna

## POLETI SE KDAJ OZRITE V NEBO

Ob vročih poletnih večerih, ko zaradi vročine še ne boste mogli spati, se kdaj ozrite v zvezdno nebo. V nočeh brez lune in stran od mestnih luči boste uzrli nešteto zvezd. Prav v tem času so na nebu zvezde Strelca, za katerimi je središče naše Galaksije – Rimske ceste. Le-ta je v tem času najlepše vidna. Nekateri ji pravijo tudi Mlečna cesta, saj se preko celega neba vije kot razlito mleko. Okoli 11. avgusta pa – kot vsako leto, pogledajte kakšen utrinek. Takrat je namreč meteorski roj Perseidov ali »Solze Sv. Lovrenca«, ki goduje na ta dan. Opazovanja bo sicer motila polna luna, morda pa bo zato še bolj romantično ...



## LUNINE MENE

Prvi krajec	07.07. 2003	ob	04:33
Polna luna	13.07. 2003	ob	21:22
Zadnji krajec	21.07. 2003	ob	09:03
Mlaj	29.07. 2003	ob	08:53
Prvi krajec	05.08. 2003	ob	09:29
Polna luna	12.08. 2003	ob	06:48
Zadnji krajec	20.08. 2003	ob	02:50
Mlaj	27.08. 2003	ob	19:27
Prvi krajec	03.09. 2003	ob	14:36
Polna luna	10.09. 2003	ob	18:36

## VZHODI IN ZAHODI SONCA

1.07.	Vzhod: 05:15	Zahod: 20:57
15.07.	Vzhod: 05:25	Zahod: 20:50
1.08.	Vzhod: 05:43	Zahod: 20:32
15.08.	Vzhod: 06:02	Zahod: 20:12
1.09.	Vzhod: 06:22	Zahod: 19:41
15.09.	Vzhod: 06:39	Zahod: 19:14

# NATURA



## Evropski biser je pri nas doma

**V Sloveniji domuje približno 15.000 živalskih, 6000 rastlinskih in 5000 vrst iz sveta gliv. Z vstopom v EU bo ohranjena narava Slovenije tudi uradno postala del skupne evropske dediščine. Nanjo smo lahko upravičeno ponosni, saj je v mnogih državah narava mnogo manj pestra, v marsikateri tudi bolj uničena. Seveda sodoben način življenja ogroža biotsko raznovrstnost tudi v Sloveniji. Ogroženih je 36 % vseh sesalcev, 49 % vrst ptic, 16 od 22 vrst dvoživk, 48 % vrst domorodnih rib, pa tudi 10 % višjih rastlin.**

### Evropska mreža Natura 2000

EU že skoraj desetletje oblikuje mrežo posebej varovanih območij Natura 2000. Namen projekta je ohranjanje biotske raznovrstnosti, in sicer z varovanjem naravnih habitatov ogroženih rastlinskih in živalskih vrst, pomembnih za EU. Na različne načine varovana območja obsegajo že 15–25 odstotkov ozemlja posameznih evropskih držav. Slovenija je tako kot vse druge pridružene države dolžna določiti območja Natura 2000 in jih tudi ustrezno ohranjati.

Ker je večina vrst ogrožena prav zaradi izgube naravnega življenjskega prostora, je sodelovanje v projektu Natura 2000 za našo državo smiselno. Posebnost Slovenije je namreč velika pestrost vrst na majhni površini, zato je naše naravno okolje izredno pomembno za ohranjanje vrst, ki so ogrožene na evropski ravni. Največjo pozornost med habitatni zahtevajo vlažna travnišča, suha travnišča, alpinska in subalpinska travnišča, barja, stoječe in tekoče vode, morski in obalni habitatni tipi, gozdovi in podzemeljski habitatni tipi. Naše razvojne možnosti so odvisne tudi od tega, kako trajnostno bomo znali ravnati z našimi naravnimi vrednotami.

### Ugodne razmere za pomembne napredke

Kljub temu da bodo območja Natura 2000 v Sloveniji varovana, bodo imela različno rabo. Vključevala bodo kmetijske in vodne površine, gozdove, močvirja, obalo, morje in jame. S preudarnim povezo-

njem različnih ukrepov bomo na teh območjih vzdrževali stanje, ki je ugodno za ohranjanje habitatov redkih ali ogroženih vrst. Ugodno stanje lahko zagotovimo bodisi s prepuščanjem območij naravnemu razvoju bodisi s takšnimi posegi, ki vzdržujejo visoko stopnjo biotske raznovrstnosti. V večini primerov bomo poskrbeli zgolj za ohranjanje sedanjega stanja: nadaljevali bomo z uveljavljenimi dejavnostmi, npr. s pašo ali košnjo suhih in vlažnih travnikov po cvetenju in gnezdenju, s trajnostnim gospodarjenjem z gozdovi, z ohranjanjem vodotokov z obrečno vegetacijo in ohranjanjem mokrišč.

### Zavarovana pestrost, zagotovljena prihodnost

Izbira načina varovanja območij Natura 2000 je prepuščena presoji vsake države članice.

V evropskih državah za biotsko raznovrstnost najpogosteje skrbijo s pogodbenim varstvom ali skrbništvom, na habitatnih tipih s kmetijsko rabo so to pogodbe v okviru kmetijsko-okoljskega programa. Tak način zagotavljanja ugodnega stanja habitatnih tipov v Sloveniji že uveljavljamo.

Naslednji pogost način za upravljanje in varovanje teh območij je razglasitev zavarovanih območij: narodnih, regijskih in krajinskih parkov ter naravnih rezervatov. Zavarovana območja v Sloveniji že poznamo, saj trenutno obsegajo 8% ozemlja Slovenije, največje med njimi je Triglavski narodni park.

Nekatera najzanimivejša območja pa

so v EU tudi v lasti organizacij civilne družbe, ustanovljenih zaradi ohranjanja biotske raznovrstnosti ali njenih sestavin. Pri nas se takšni načini gospodarjenja z naravovarstveno pomembnimi območji šele uveljavljajo.

### Natura 2000 kot priložnost

Ker je tudi namen tabornišтва povezan z ohranjanjem in varovanjem narave, bo Zveza tabornikov Slovenije v prihodnje temu projektu namenila več pozornosti, predvsem skozi informiranje o pomenu ohranjanja biotske raznovrstnosti z varovanjem naravnih habitatov ogroženih rastlinskih in živalskih vrst, skozi programske aktivnosti, ki bodo prispevale k temu cilju in vzpodbujanje dejavnosti v okviru projekta Natura 2000 v lokalnem okolju v katerem rodovi delujejo: informiranje, ozaveščanje, sodelovanje z lokalnimi partnerji in iskanje priložnosti za sodelovanje pri upravljanju teh območij v prihodnosti.

Za območja Natura 2000 so že na razpolago finančni programi EU za sofinanciranje naravovarstvenih projektov (Life III za naravo), naravi neškodljivih oblik kmetovanja (sredstva za razvoj podeželja in iz strukturnih skladov) in drugih dejavnosti trajnostnega razvoja (sredstva iz strukturnih skladov).

Dodatne informacije o projektu Natura 2000 lahko preberete na spletni strani Ministrstva za okolje, prostor in energijo RS: [www.naturazoo00.gov.si](http://www.naturazoo00.gov.si). Vprašanja in predloge lahko naslovite na elektronski naslov [info.mop@gov.si](mailto:info.mop@gov.si). Informacije so na voljo tudi na spletnih straneh EU: <http://europa.eu.int/comm/environment/nature>.



www.izobrazila.si



**ujemi svoje sanje!**

1. pow-wow gozdovnikov in gozdoznic  
ilirski bistrice, 2004

# NARAVA

## Rod Črnega mrava

Področje delovanja: Ljubljana – Moste

Leto ustanovitve: 1952

Število aktivnih članov: 75

Struktura rodu – 7 vodov MČ, vod GG in vod PP ter grče

Najbolj zagrizen član rodu: Luka Jan, Jakčeva 8, Ljubljana, GSM 040/687

531, mihaj@edico.si

Naslov spletne strani rodu: rcm.rutka.net

### Simbolika imena rodu

Rod Čnega mrava je poimenovan po predvojnem skavtu Miroslavu Zoru – Črnemu mravu, ki je spadal med vodilne predvojne skavte, poleg tega pa je veliko prispeval k tedanji skavtski literaturi.



# KOSOBRIN

## PEGASTI BADELJ (*Silybum marianum* L.)

Pegasti badelj je eden najlepših in največjih osatov, ki raste pri nas. Zraste v višino od 50 do 150 cm. Zelo lahko ga spoznamo, saj ima velike, belo-zelene pisane liste, ki so trnasto nazobčani. Na koncih stebel so posamično kroglasta in škrlatno rdeča koškasta socvetja. Iz oplojenih cvetov se razvijejo plodovi s trdo lupino. Na vrhu imajo svilnati čop dlačic, ki kasneje odpade. Plodovi imajo črnkasto lupino. Rastlina cveti od meseca julija do avgusta. Raste na suhih prostorih, železniških nasipih, ledinah, ljudje ga gojijo tudi po vrtovih in v nasadih.

### Učinkovine:

Silimarin, eterično olje, smole

Uporabnost: mladi listi za juhe, prikuhe, predjedi, v zdravilne namene zdravi jetra, scire in mehur.

## RECEPTI

### ČAJ

1 čajno žličko plodov pegastega badlja prelijemo s ¼ litra vrele vode, pustimo stati 10 do 20 minut in odcedimo. Čaj pijemo vroč in po požirkih zjutraj na tešče, pol ure pred kosilom in zvečer pred spanjem. Vsakič po eno skodelico. Pomaga namreč pri jetrnih boleznih.

### HLADNA PREDJED

Potrebujemo 40 cvetnih glavic, 1 dcl olivnega olja, sok 3 limon, 1 žličko drobno narezanega kopra, 1 lovorjev list, 10 poprovih zrn, 1 žličko komarčevih plodov, 1 steblo zelene, 1 vejico materine dušice in sol.

Priprava:

Cvetne glavice z ovojnimi lističi kuhajte v vodi, ki ste jo okisali s sokom ene limone. Po petih minutah kuhanja vodo odlijte in zelenjavo prelijte s hladno vodo. V globoko posodo dajte olje, ostanek limoninega soka, koper, komarček, materino dušico, poper, zeleno kavino žličko soli in 5 dcl vode. Zakuhajte ter dodajte cvetne glavice pegastega badlja. Kuhajte še 5 minut. Glavice previdno poberite iz posode ter dajta v posodo za solato. Začimbe kuhajte tako dolgo, da povrejejo na polovico. Nato precedite in prelijte preko cvetnih glavic. Pokrito posodo postavite v hladilnik, da se dobro ohladi. Ohlajeno ponudimo kot predjed.

### KONZERVIRANE CVETNE GLAVICE

Potrebujemo cvetne glavice z ovojnimi listi, vinski kis, olivno olje, klinčke, beli poper v zrnju, timijan, lovorjev list, poprovo meto in sol.

Priprava:

Cvetne glavice najprej prekuhajte v slani vodi z dodatkom kisa. Odcedite jih in zložite v steklene kozarce. Ko se ohladijo, dajte v kozarec klinček ali dva, nekaj poprovih zrn, vejico timijana, vejico poprove mete in vse skupaj zalijte z olivnim oljem.

### PRAŽENA STEBLA

Potrebujemo ½ kg stebel pegastega badlja, 4 žlice drobtin, 5 dag masla, 1 strok česna in sol.

Priprava:

Stebila ogulite in prekuhajte v vodi, da se odstrani grenek okus. V drug lonec z vodo dajte sol in kuhajte tako dolgo, da se stebila zmehčajo. Odcedite jih in razprostrite na segreto ponev, po njih posipajte na drobno narezan česen. Na stopljenem maslu prepražite drobtine, da postanejo zlato rumene, prelijte jih preko stebel in takoj postrezite.

# MEDNARODNE

Nina

**Dragi moji begavčki,**

zadnjič sem brala v neki knjigi, da je popotništvo pravzaprav prirojena bolezen. Nekateri jo pač imajo, drugi pa ne. Izraža se že v rani mladosti, ko otrok na skrivaj malo zbeži od staršev. Od nje ne moreš ubežati, saj te spremlja povsod. Ima tipične simptome odvisnosti, ki se ob daljši abstinenci kažejo kot težave z želodcem in živčnost. Edina rešitev je odhod iz države ali vsaj iz rodnega kraja. Imamo pa popotniki tudi eno lastnost, ki so je veseli predvsem naši, neodvisni prijatelji in sorodniki – najlepše nam je, ko pridemo nazaj domov. Seveda to ne pomeni, da nihče drug ne mara potovati. Kje pa! Pravzaprav je takšnim še lažje, saj ne čutijo tega kot nujo, ki se ji ne morejo upreti ... Tako se nas bo štirideset begavčkov konec julija odpravilo na novo pustolovščino na Portugalsko, od koder vam bomo zagotovo kaj napisali.

Prijetno popotniško poletje vam želim,  
Nina

nina.jere@rutka.net

## WAGGGS – kaj pa je zdaj to?

Najbrž ste že opazili, da se poleg kratice WOSM pogosto pojavlja tudi WAGGGS, recimo pri RoverWayu, ki je skupna akcija obeh organizacij. Vemo, da je WOSM Svetovna organizacija skavtskega gibanja, toda kaj je potem WAGGGS? WAGGGS oziroma World Association of Girl Guides and Girl Scouts je svetovno združenje skavtinj. Ustanovljeno je bilo leta 1910, zgodba o njegovem nastanku pa gre takole: ko je BP na srečanju skavtov leta 1909 v Londonu med udeleženci zagledal tudi nekaj deklet, ki so hotele sodelovati pri novem gibanju in so trdile, da so skavtinje ("girl scouts"), ga je skoraj kap. Vseeno se je odločil, da bo dal dekletom priložnost, vendar je bil mnenja, da morajo imeti poseben program in posebno organizacijo. Kasneje je napisal poseben program za dekleta, jim dal drugačno ime, "girl guides", in prosil svojo sestro Agnes naj napiše priročnik za dekleta.

Leta 1912 so dekliško skavtsko organizacijo ustanovili tudi v ZDA, toda zaradi napačne podobe, ki bi jo v ameriški javnosti predstavljalo ime "guides", so se odločile, da se bodo imenoval "girl scouts". "Guides" ali vodiči so bili v tistih časih namreč predvsem indijanski lovci. Tako je nastalo skupno ime za svetovno združenje skavtinj.

Danes ima WAGGGS skoraj 10 milijonov članic v 144 državah. Tudi v Sloveniji imamo skavtsko organizacijo, ki je članica svetovnega združenja skavtinj. To je Združenje slovenskih katoliških skavtov in skavtinj, ki je od leta 1999 član WAGGGS.



## Kaj pa hočejo?

Cilj organizacije je omogočiti dekletom in mladim ženskam, da razvijejo vse svoje zmožnosti. Gibanje je odprto vsem dekletom in mladim ženskam ne glede na raso, izvor, narodnost ali karkoli drugega. Zaradi specifično ženskega značaja se gibanje seveda ukvarja s stvarmi, ki igrajo pomembno vlogo v življenju deklet in žensk, kot je na primer enakopravnost med spoloma, organizirajo pa tudi akcije za pomoč dekletom, kot so preprečevanje mladoletniške nosečnosti in izobraževanje o AIDS-u.

Seveda pa organizacija ne diktira, da morajo biti v nacionalnih organizacijah samo dekleta. Svoje poslanstvo lahko organizacije uresničujejo na kakršenkoli način želijo – lahko imajo skupine, kjer so samo dekleta ali pa izobražujejo dekleta in fante skupaj.




Tudi WAGGGS sodeluje z Združenimi narodi in ima svoje ekipe v vseh šestih svetovnih centrih Združenih narodov, v Nairobiju, New Yorku, Rimu, Ženevi in na Dunaju. Naloga predstavnikov je, da predstavljajo interese deklet in mladih žensk v pristojnih telesih in sodelujejo v razpravah in aktivnostih, ki so povezane z njihovim področjem.

Prav tako ima WAGGGS status splošnega svetovalca pri Ekonomskem in socialnem svetu Združenih narodov.



## Simboli WAGGGS-a

Znak WAGGGS je zlata triperesna deteljica na modrem ozadju, ki predstavlja sonce, ki sije na vse otroke sveta. Vsak del deteljice ima svoj pomen: trije listi pomenijo tridelnost skavtske prisege, steblo predstavlja ogenj ljubezni do človeštva, žila na srednjem listu predstavlja iglo kompasa, ki kaže pot, medtem ko dve zvezdi pomenita prisego in zakone. Na zastavi WAGGGS najdemo še bel plamen, zavezanost miru, in tri kocke, ki predstavljajo tridelno prisego.



## Svetovna akcija

Po svetovni konferenci leta 2002 je WAGGGS pričel s svojo novo osrednjo temo za naslednja tri leta, Naše pravice, naša odgovornost. Tudi ta akcija ima svoj logotip, ki ima simbolni pomen. Deteljica v sredini ponazarja WAGGGS-ovo osrednjo vlogo na področju človekovih pravic in odgovornosti, medtem ko štirje koti ponazarjajo, da svetovno združenje seže na vse konce sveta. Roki poudarjata klic k dejanjem in hkrati predstavljata praktičen pristop k tematiki. Ob tem simbolizirata tudi močan vpliv, ki ga ima lahko sodelovanje. Beseda OUR ("naša") je napisana z velikimi črkami, da poudari osebno zavzetost vsakega posameznika. Simbol kot celota s svojimi dinamičnimi barvami predstavlja gibanje in spremembo in nas opominja, naj delujemo pozitivno v smislu podpore tej iniciativi.

Če bi radi izvedeli še več o WAGGGS-u, si oglejte njihovo domačo stran na [www.waggs.org](http://www.waggs.org). Od tam so tudi fotografije in logotipi.



Oživitev skavtstva v Afganistanu  
Svetovna skavtska pisarna julija organizira seminar o oživljanju skavtstva v Afganistanu. Namen seminarja bo oceniti možnosti za oživitev gibanja v državi, ki jo je prizadela vojna. Skavtstvo je bilo v Afganistanu prepovedano leta 1978, država pa je ena od sedmih svetovnih držav, kjer skavtsko gibanje ne obstaja.

# POPOTOVANJA

Matjaž Nemanič

## Vročinske zgodbe

Misli ni! Ena sama ravna črta, ki se ne zgane. Topo gledava predse in ni besed, saj jih niti ne more biti. Tudi pred nama na cesti je črta – rumena in vleče se v razgreto neskončnost. Avto leno požira milje, radio ne dela, klima je le pobožna želja, okna so odprta in prah se suho vrtinči po negibni puščavi. Usta so zlepljena že od jutra. Molčiva od vročine. Ustaviva in vse se ustavi z nama. Počasi odprem vrata, izstopim in se pripravim na posnetek. Kateri norec bi ustavil na cesti AZ-367 sredi ničesar in delal slike puhtečega asfalta izginjajočega proti rdečemu arizonskemu skalovju. Sonce me prilepi na asfalt in ob 43°C se že čuti vonj kot pri asfaltiranju. Rdeči skalni obeliski v daljavi visijo v zraku!? Fatamorgana!? Pritisk na sprožilec je prelomil trenutek in zbudil pregrete misli! Vročina je suha in neprekinjena. Teja mi poda plastenko čaja, ki se je segrela na zadnjem sedežu in zdi se, da je tik pod vreliščem, a se prileže. Ne vem, kdo še poleti sploh potrebuje led, če je žeja res prava!



Rdeči peščeni osamelci v Arizoni, kot bi vstajali z nič, in cesta, ki se izgublja proti njim.

Ura je pol treh zjutraj in še vedno nemo strmim v strop najinega avta. Tik poleg naju je možakar zaloputnil vrata svojega pick-upa in besno začel vpiti na svojo ženo! Začne se pravi besedni masaker in Teja se od strahu stisne k meni. Tudi sam se ne bi čudil, če bi kdo od njiju na plano potegnil pištolo. Kriza! Ni ravno prijetno, vendar ne vem ali me je bolj strah ali mi je bolj vroče. Končno se par pomiri. Vse je OK, če se le ne bi, z majico zalepljeno na hrbtni in s pljuči polnih hlapov, ki so se iz bencinske črpalke nezadržno razširili povsod po avtu, počutila tako grozno. Spiva na črpalke nekje v predmestju Baton Rouga v Luisiani in zaradi varnostnih razlogov okna niso odprta več kot le za drobno črtico. Zdi se mi, da se kopam v lastnem znoju in glede na to, da se nisva tuširala že vsaj nekaj dni, je to vse prej kot prijetno. Samopomilovalno razmišljam o besedah starejšega možakarja, ki nama

je včeraj povedal, da je v Luisiani včasih še sedet in dihat težko, ker je tako zelo vlažno in vroče. Šele zdaj ga razumem.

\*\*

V skupni kopalnici pod tušem po ploščicah plesen raste skorajda pred očmi, tako prekleto umazano, mokro in vroče je. Nobenega pametnega razloga ni, da sva se ustavila v tem mestu, ravno v tem zanikrnem hotelu in včasih mi ni čisto jasno, kako zaideva v take luknje. Če prav pomislim, ne vem, kaj je huje!? Ščurki, ki silijo k meni pod tuš, smrdeče topli zrak, ki se ne premakne ali vroč pot, ki me oblije takoj, ko curek vode zaide na drug del telesa. Če se bo še enkrat začelo življenje na zemlji, se utegne ravno v tej luknji v Bacolodu na Filipinih. Voda, ki zastaja po vogalih tako imenovane skupne kopalnice je še najbolj podobna prajuhi. Za nameček crkne še luč in z bojaznijo pred hrestljajočim zvokom lupinic ščur-



Bencinske črpalke so bile najin včasih tudi vroč dom med potepanjem po ZDA.



Nekje na S Filipinov spuščava dušo v opoldanski pripeki. Včasih ni bilo sence niti za glavo, tako da je edina možna izbira bil obcestni jarek.

kov, ki jih seveda ne morem videti, vem pa, da jih je vse polno, počasi odtavam v najcenejšo, a zagotovo najbolj vročo sobo brez okna.

\*\*\*

Peshawar, Pakistan; Avgust 2000, zgodnje popoldne – najina telesna temperatura je 38,5°C, temperatura v sobi 38°C, temperatura zunaj 38°C. Zrak je negiben. Zdi se, kot da se je vse zarotilo proti nama. Preznojene ude stegujeva proti ventilatorju, ki leno reže gost, zatohel hotelski zrak na velike vroče rezine zraka, ki počasi padajo na naju. Samo z eno hitrostjo dela in hvla bogu, da dela. Vse me boli! Na stranišče hodiva tako pogosto, da se voda iz pipe komaj uspe natočiti v plastičen vrč, s katerim splakujeva talni-smukaško-počepni WC. Morilsko naporno je počepniti vsakih deset minut, opraviti vse podrobnosti, ki sledijo zastrupitvi z vodo, pospraviti in odtavati nazaj v razbeljeno sobo. Tokrat imava v sobi celo okno – na hotelski hodnik!? Teja odtava na hodnik, na zrak. Vrne se z ohra-brujočo zgodbo, da je na sosednji strehi tistim, ki sredi najmočnejšega sonca čistijo afganistanske preproge bolj vroče

kot nama. No ja, nepopravljiv optimist je! Takoj bi jim dal stopinjo ali dve najine temperature in zamenjali najin pogled na umazano zaveso za razgled po živopisanih preproгах.



Najboljša možna ohladitev Đ na strehi džipa. Končno veter v laseh!!

# TRENTKI

Odhajam z vetrom, a ne v praznino.

In če ta dan ni izpolnil vaših potreb in moje ljubezni, potem naj pomeni obljubo za neki drugi dan.

Potrebe ljudi se spreminjajo, ne pa njihova ljubezen in njihova želja, da bi ljubezen uresničila njihove potrebe.

Vedite tudi, da se bom vrnil iz večje tišine.

Jutranja megla, ki izgine ob zori in pusti samo roso na poljih, se bo dvignila in zbrala v oblak ter spet padla z dežjem na zemljo.

In jaz nisem bil drugačen od megle.

V tišini noči sem hodil po vaših cestah in moj duh je vstopal v vaše hiše

in bitje vaših src sem čutil v svojem srcu in vaš dih je bil na mojem obrazu in vse sem vas poznal.

Da, poznal sem vaše radosti in tegobe in v vašem snu so bile vaše sanje moje sanje.

In mnogokrat sem bil med vami kakor jezero v planinah.

V meni so odsevali vaši vrhovi in ukrivljena pobočja in celo begajoče črede vaših misli in želja.

In v mojo tišino je v potokih pritekal smeh vaših otrok in v rekah so tekle k meni želje vaše mladine.

In ko so dosegli mojo globino, potoki in reke niso prenehali peti.

(Kahlil Gibran: Prerok)

Dragi mojil!

Naj vam hladne sape dajo moč, da v sebi najdete karkoli novega. Potrudite se in izpraskajte tisto najboljše v sebi, kar vam še ni bilo dano spoznati. In ko se spet beremo na jesen, bomo malo pretresli naša nova doživetja! Do takrat pa vam polagam: **IZKORISTITE PRILOŽNOSTI!**

Lrga



# JEŽKOV KOTIČEK

## Z naravo k boljšemu človeku

Današnji prispevek je zame svojevrsten izziv. Predvsem zato, ker sem začutil, da mi je kakšen utrinek nočitev pod zvezdami blizu. Tako domač. Začutil sem veter, ki veje izza platnic in si zaželel, da bi z njim lahko jadral. Kakor avtor, ki nam s svojim lastnim življenjskim zgledom pove več kot tisoč besed.

Beseda o pisatelju. Laskavo naštevanje vseh njegovih dosežkov, podvigov, naslovov in nazivov bi ne bilo v duhu človeka, kakršnega sem si narisal v glavi, ko sem bral njegovo izpoved. **Aldo Rupel**, Slovenec, ki živi in dela v Italiji, je v svojem življenju počel in doživel marsikaj. Toda zdi se, kakor da se venomer vrača. Kam? K nečemu, za kar je trdno prepričan, da bi ohranilo naš svet lepši, boljši in pravičnejši. So morda to le ideali, ki jih pogoltni kapitalizem in moderna družba z vsakim dnem porivata vse dlje od človeka.

In kaj nam ostane? Aldo ve, a nam tega ne vsiljuje. S skromnim zgledom, gromozanskimi izkušnjami in nekakšno starševsko željo že mnogim generacijam tabornikov, planincev in druge mladeži kaže kraj, prostor in čas v katerem je našel sebe. Ostane nam narava, ostanejo nam samo njegove **Nočitve pod zvezdami**. Kot ustvarjene za tisto večerno razmišljanje pred spanjem. Za vsak večer ena. In nemalokrat mi je bilo žal, da spim na mehkem in toplem med štirimi stenami, namesto da bi dihal zrak prostranih snežniških gozdov.

Nekaj časa sem se, čisto po nepotrebnem – priznam, ukvarjal s tem ali je pisatelj namenil knjigo izpovedovanju bogatih izkušenj, morda razlagi svoje filozofije in danes žal že domala drugačnega (nekateri bi rekli konzervativnega) po-



gleda na svet, opisu čudovite narave naše dežele in drugih dežel, ... Potem sem se samo še prepustil užitkom ob branju in se nemalokrat prav prisrčno nasmejal ob avtorjevih romantičnih opisih. Dovolite mi le eno poved:

» Glede na spomine in izkušnje iz življenja v naravi sem pomislil, da bi samotna nočitev, sicer ene same noči, v globini gozda, nekaj desetnih kilometrov daleč od organiziranega življenja in nekaj ur hoje od zadnje obljudene domačije, v popolni tišini in ob odmiranju dneva od rožnatega do temnejšega in kasneje grozečega mraka tja do sedenja ob ognju, ki bližnjo okolico sicer osvetljuje s plahutajočimi plameni, a hkrati povzroča, da je tema preko bližnjega grmovja in dreves še bolj črna kot je v resnici, in do zamrtja poslednje žerjave, ko veš, da nima več nobenega smisla posedeti in iskati še zadnji pečen krompirček med ogorki, ampak moraš v spalno vrečo, kjer se soočiš sam s sabo, utegnila priklicati dovolj verodostojne okoliščine mrtvaške osamljenosti.«



Jež svetuje, vi preberete:  
Aldo Rupel, Nočitve pod zvezdami

# Z ZNANJEM DO ODGOVORA

1	2	3	
4	5	6	
5	4	7	
8	9	2	4

## STRIC VOLK

Pa so za nami; še ene volitve namreč. V ozadju in iz varne razdalje sem spremljal zaključne boje in iz volilnih programov skušal ugotoviti, kaj bo prinesla nova metla. Bolj malo je bilo volilnih obljub, ki bi jih lahko izmerili v času mandata, so pa bili kandidati in kandidatka za mesta v izvršni oblasti polni besed kot na primer, sodelovanje, aktivna participacija, udeležba, pomoč, izmenjava informacij in želja, ki so jih naslovili na tega besednjaka nevajeno "lokalno in regionalno prebivalstvo".

V bistvu so načelniki in starešine rodov in območij volili sebe, saj vodstvo vse karte stavi ravno na njih. In potem smo tam; pri spremembah. Stvari se ne da spremeniti, če se ne spremenimo vsi skupaj; če ne spremenimo našega pogleda, mnenja, odnosa in ravnanja. Spremembe terjajo svoj čas – te dobrine pa nam zadnje čase kronično primanjkuje.

Ali smo torej sposobni najti čas, s katerim bomo spremenili ravnanje in tako v partnerskem odnosu razvili novo kvaliteto delovanja na vseh ravneh? Glede na to, da smo si z izvolitvijo novega vodstva (torej nas) zadali to nalogo, je vse odvisno od nas – od naše odločitve. Do takrat pa bo metla pometala le nepomembne pravilnike, potrjevala vodje projektov in tečajev, ustanavljala komisije, pripravljala gradiva in se kako drugače ukvarjala sama s seboj.

Vaš stric Volk


Pri vsakem vprašanju navajamo tri odgovore. Črko s pravnim odgovorom vpiši v polje s številko, ki je pred vprašanjem.

- Kaj je predstavljal znak, ki so ga v Mexico Cityju iz pločevink naredili skavti? **H** – UNICEF-ov logotip, **P** – skavtsko lilijo, **I** – napis Coca-cola
- Kaj na taborniških tekmovanjih zahteva merska naloga "minsko polje"? **Š** – merjenje azimuta, **O** – merjenje azimuta in razdalje, **P** – merjenje razdalje
- Koliko kisika vsebuje zrak? **B** – 30 odstotkov, **V** – 43 odstotkov, **D** – 21 odstotkov
- Kako se imenuje nov priročnik Planinske zveze Slovenije? **K** – Gorski tabori, **M** – Planinski tabori, **O** – Bohinjski tabori
- Kakšne barve je bil prvi slovenski skavtski žig? **I** – svetlo-zelen, **T** – rdeč, **G** – rumen
- Kaj je naslovna tema letošnjega poletnega jamboreeja v bližini St. Petersburga? **Č** – Moja Rusija, **T** – Moj jamboree **L** – Moje ljubljeno mesto
- Koliko meri najvišji vrh pacifiškega otoka Rarotonga Te Mango? **N** – približno 600 metrov, **E** – nekaj metrov manj kot Triglav, **Z** – 200 metrov
- Kako so se imenovali naseljenci novih, neznanih ozemlji? **G** – nomadi, **A** – staroselci, **E** – pionirci
- Koliko glavnih smeri poti imajo ptice selivke? **Ž** – dve (sever in jug), **B** – štiri, **R** – ptice iz različnih kontinentov imajo različne smeri

## REŠITEV IZ ŠTEVILKE 5/6:

### MUHASTI APRIL

Rešitve so: \_\_\_\_\_

 **LIEBER**  
Penzion-restavracija  
skupnina Gmejnje zve



**ZADRUGA**

**JAZON**

Reševalec: \_\_\_\_\_

 **DROGA**

# NAGRADNA KRIŽANKA

		SESTAVIL: F. KALAN	SAMOPOSTRE- ZNA TRGOVINA	ŠAMPION	ŽELEZOV OKSID	PREME- TENKA	VZOR, MALIK	NEZNANEC	NAŠ ALPINIST (TOMO)	ADAM IN ?	OCET
		MAJHEN PLAZILEC PTICA (LJUBK.)									
		TANJA RIBIČ		SLIKAR MAVEC				PRIIP. SASOV			
		X		KAMNITA GMOTA				BALETKA MLAKAR			
TELOVADBA OB GLASBI					GOROVJE V EVROPI					TENIŠKA IGRALKA SREBOTNIK	SOSEDA IRAKA
MAČJI SAMEC					BRALNO PISALNI POMNILNIK	SOSEDNJA DRŽAVA		PRIIPADNIK IN KOV NARAVO- SLOVEC			
BRESKVI PODOBEN SADEŽ									POVRŠINSKA MERA		
ORANŽADA				DEŠČICA					SL. TISKOVNA AGENCIJA ISADORA (KRAJŠE)		
JAPONSKA MISELNA IGRA			SAMARITANEC								
			PESNIK ŽUPANČIČ								
LESENO PIHALO					STAR SLOVAN	NAPRAVA, KI SEVA SVETLOBNI ŽAREK					ZELIŠČNI NAPITEK
BOJ, SPOPAD						SL. IGRALKA (NINA) ZAPOREDNI ČRKI					
ORGAN VIDA				POTREBA				LITERARNA JUNAKINJA KARENINA			
PEVEC PLESTENJAK				SNOV				NEBESA, PARADIŽ			

## Nagrajenci in nagradni razpis številka 7-8

Pravilno izpolnjen kupon št. 4 je poslalo 19 bralcev TABORA, pravilne rešitve pa so: OVOJEK, MARTINAR, ORADA, DAN TABORNIKOVI in DAN ZEMIJE.

Nagrajenci so: FLO&BOY, d.o.o. je obdaril **Keti Vincek** iz Grosupljega, DROGINO nagrado prejme **Helena Murgelj** iz Otočca, **Andraž Muhič** iz Kočevja dobi knjigo, na-

grado podjetja JAZON pa **Klara Nemec** iz Prebolda. Čestitamo!

Nagradne kupone št. 7/8 pošljite **najpozneje do 25. avgusta** na naslov: Revija TABOR, Parmova 33, 1000 Ljubljana. **Obvezno na dopisnici.**

# VIGRAD

**SI**  
CERTIFIKAT št. 072  
ISO 9001



**TRGOVINA - POSREDOVANJE - PROIZVODNJA D.O.O.**  
"Vigrad" Cesta na Ostrožno 101, 3000 Celje, Slovenija, p.p. 305  
Telefon: 03/426-43-00; Telefax: 03/426-43-12  
e-mail: [info@vigrad.si](mailto:info@vigrad.si), [www.vigrad.si](http://www.vigrad.si)  
GSM: 041/644-819



**WC KABINA POLY**



**TUŠ KABINA POLY**

Nudimo vam:

- Najem in servisiranje mobilnih wc kabin
- Najem tuš kabin in umivalnikov
- Sprotno servisiranje in čiščenje wc kabin
- 24 urno dežurstvo



**UMIVALNIK**

**PRI NAROČILU VEČJIH KOLIČIN  
DODATNI POPUSTI - BREZPLAČNE KABINE**