

Št. 1

STATISTIČNO GRADIVO SR SLOVENIJE

# VOLITVE V PREDSTAVNIŠKA TELESA 1967

(na območju SR Slovenije)

ZAVOD LRS ZA STATISTIKO	
LJUBLJANA	
DOKUMENTACIJSKI ARHIV	
Inventarna številka:	8633 a
Arhivska oznaka:	2713

ZAVOD SR SLOVENIJE ZA STATISTIKO  
LJUBLJANA, FEBRUARJA 1968



Št. 1

STATISTIČNO GRADIVO SR SLOVENIJE

## VOLITVE V PREDSTAVNIŠKA TELESA 1967

(na območju SR Slovenije)

IZDANO STATISTIČNO GRADIVO V LETU 1967

1. Seznam osnovnih šol, šol II. stopnje ter višjih in visokih šol 1966/67, strani 66; cena 8 N din
2. Obrt družbenega in zasebnega sektorja 1966, strani 64; cena 9,20 N din
3. Pregled števila prebivalstva po registru 31.III.1967, strani 20; cena 8 N din
4. Kulturno umetniška dejavnost 1963 - 1966, strani 52; cena 8 N din
5. Samoupravljanje v zavodih družbenih služb in v organih uprave 1965 - 1966, strani 27; cena 8 N din
6. Letni pregled industrije 1966, strani 74; cena 13 N din
7. Zavodi za vzgojo in varstvo otrok 1. IV. 1967, strani 48; cena 8 N din
8. Kazensko sodna statistika 1966, strani 90; cena 13 N din
9. Osnovne in srednje šole 1966/67, strani 37; cena 8 N din
10. Komunalna dejavnost 1966, strani 24; cena 8 N din
11. Letni pregled gradbeništva 1966, strani 108; cena 18 N din
12. Letni pregled prometa 1966, strani 108; cena 18 N din
13. Letni pregled notranje trgovine 1965, strani 39; cena 8 N din
14. Letni pregled gozdarstva 1966, strani 30; cena 8 N din
15. Letni pregled kmetijstva 1966, strani 49; cena 8 N din
16. Slušatelji visokih in višjih šol 1966/67, strani 59; cena 8 N din
17. Komunalne naprave in službe 1961 - 1965, strani 48; cena 8 N din

Izdal in tiskal Zavod SR Slovenije za statistiko  
Odgovarja direktor Franta Komeč, Ljubljana, Vožarski pot 12

Tiskano v 90 izvodih, februarja 1968. Cena 13 N din

Pojasnila . . . . .	3
1. VOLITVE V SKUPŠČINE OBČIN V LETU 1967 . . . . .	5
1-1 Izid glasovanja na volitvah za odbornike občinske skupščine v občinski zbor . . . . .	5
1-2 Izid glasovanja na volitvah za odbornike občinske skupščine v zbor delovnih skupnosti . . . . .	6
1-3 Izid glasovanja v skupino gospodarstva skupaj . . . . .	8
1-4 Izid glasovanja v podskupino proizvodnje . . . . .	9
1-5 Izid glasovanja v podskupino kmetijstva . . . . .	11
1-6 Izid glasovanja v prosvetno-kulturno skupino . . . . .	12
1-7 Izid glasovanja v socialno-zdravstveno skupino . . . . .	14
1-8 Izid glasovanja v organizacijsko-politično skupino . . . . .	15
2. VOLITVE V SKUPŠČINO SR SLOVENIJE V LETU 1967 . . . . .	17
2-1 Izid glasovanja v Republiški zbor (splošne volitve) . . . . .	17
2-2 Izid glasovanja v Republiški zbor (volitve v občinskih skupščinah) . . . . .	18
2-3 Izid glasovanja v Gospodarski zbor (volitve v občinskih skupščinah) . . . . .	20
2-4 Izid glasovanja v Prosvetno-kulturni zbor (volitve v občinskih skupščinah) . . . . .	21
2-5 Izid glasovanja v Socialno-zdravstveni zbor (volitve v občinskih skupščinah) . . . . .	22
2-6 Izid glasovanja v Organizacijsko-politični zbor (volitve v občinskih skupščinah) . . . . .	23
3. VOLITVE V ZVEZNO SKUPŠČINO V LETU 1967 . . . . .	24
3-1 Izid glasovanja v Zvezni zbor (splošne volitve) . . . . .	24
3-2 Izid glasovanja v Zvezni zbor (volitve v občinskih skupščinah) . . . . .	25
3-3 Izid glasovanja v Gospodarski zbor (volitve v občinskih skupščinah) . . . . .	26
3-4 Izid glasovanja v Prosvetno-kulturni zbor (volitve v občinskih skupščinah) . . . . .	27
3-5 Izid glasovanja v Socialno-zdravstveni zbor (volitve v občinskih skupščinah) . . . . .	28
3-6 Izid glasovanja v Organizacijsko-politični zbor (volitve v občinskih skupščinah) . . . . .	29
4. ODBORNICI OBČINSKIH SKUPŠČIN (NOVA VOLJENA POLOVICA SESTAVE V LETU 1967) . . . . .	30
4-1 Odborniki po zborih . . . . .	30
4-2 Odborniki-ženske po zborih . . . . .	31
4-3 Odborniki po zborih, starostnih skupinah in šolski izobrazbi . . . . .	33
4-4 Odborniki po zborih in poklicnih skupinah . . . . .	37
4-5 Odborniki po zborih in številu volitev v predstavniška telesa . . . . .	42
5. POSLANCI SKUPŠČINE SR SLOVENIJE (NOVA VOLJENA POLOVICA SESTAVE V LETU 1967) . . . . .	46
5-1 Republiški poslanci po zborih, spolu, starostni skupini, narodnosti in poklicu pred vojno . . . . .	46
5-2 Republiški poslanci po zborih, spolu, poklicu in sodelovanju v NOB . . . . .	47
5-3 Republiški poslanci po zborih, spolu, volilnih funkcijah in sodelovanju v predstavniških organih . . . . .	48
6. ODBORNICI OBČINSKIH SKUPŠČIN (ZAJETA CELOTNA SESTAVA SKUPŠČINE) . . . . .	49
6-1 Odborniki po zborih . . . . .	49
6-2 Odborniki-ženske - po zborih . . . . .	50
6-3 Odborniki po zborih, starostnih skupinah in šolski izobrazbi . . . . .	52
6-4 Odborniki po zborih in poklicnih skupinah . . . . .	56
6-5 Odborniki po zborih in številu voljenj v predstavniška telesa . . . . .	61

	Stran
7. POSLANCI SKUPŠČINE SR SLOVENIJE (ZAJETA CELOTNA SESTAVA SKUPŠČINE) . . . . .	65
7-1 Republiški poslanci po zborih, spolu, starostni skupini, narodnosti in poklicu pred votno . . . . .	65
7-2 Republiški poslanci po zborih, spolu, poklicu in sodelovanju v NOB . . . . .	66
7-3 Republiški poslanci po zborih, spolu, volilnih funkcijah in sodelovanju v predstav- niških organih . . . . .	67
8. KARTE OBMOČIJ . . . . .	69
8-1 Območja občin SR Slovenije . . . . .	69
8-2 Območja volilnih enot v SR Sloveniji za volitve republiških poslancev za Republiški zbor	70
8-3 Območja volilnih enot v SR Sloveniji za volitve republiških poslancev za Gospodarski zbor	71
8-4 Območja volilnih enot v SR Sloveniji za volitve republiških poslancev za Prosvetno-kultur- ni zbor . . . . .	72
8-5 Območja volilnih enot v SR Sloveniji za volitve republiških poslancev za Socialno-zdrav- stveni zbor . . . . .	73
8-6 Območja volilnih enot v SR Sloveniji za volitve republiških poslancev za Organizacijsko- politični zbor . . . . .	74
8-7 Območja volilnih enot v SR Sloveniji za volitve zveznih poslancev . . . . .	75

## POJASNILA

V našem volilnem sistemu se polovica sestave skupščin zamenja vsaki dve leti tako, da se volitve opravljajo izmenoma v določeni ustrezni polovici vseh volilnih enot, in to posebej za občinske, posebej za republiško ter posebej za zvezno skupščino. Volilne enote niso povsem skladne, zato obsega vsakokratna polovica volilnih enot drugačno teritorialno območje pri občinskih, drugačno pri republiških in zopet drugačno pri zveznih volitvah. Pri občinskih, pa tudi pri republiških volitvah se ne skladajo povsem niti območja volilnih enot za volitve v zbor občinske ali republiške skupščine (glej primer karte SR Slovenije po območjih volilnih enot za republiške volitve itd.).

V letu 1965 so prvič potekale volitve tako, da je volilna polovica vseh volilnih upravičencev oz. polovica vseh volilnih enot izvolila novo polovico članov v vsako skupščino. Ti člani, ki so bili v letu 1965 izvoljeni za štiriletno mandatno dobo, sestavljajo sedaj skupščino vključno s člani, ki so bili izvoljeni v letu 1967 prav tako za štiriletno mandatno dobo.

Volitve v letu 1967 so bile izvedene po Zakonu o volitvah odbornikov občinskih skupščin (Ur. l. SRS št. 7-61/67), po Zakonu o volitvah poslancev Skupščine SR Slovenije (Ur. l. SRS št. 7-62/67) in po Zakonu o volitvah zveznih poslancev (Ur. l. SFRJ št. 8/67).

Volitve v zbor občinske skupščine so bile: 19. aprila

1967 v zbor delovnih skupnosti iz vseh skupin oz. delovnih področij, razen podskupine kmetijstva, 24. aprila 1967 za občinski zbor in 23. aprila za podskupino kmetijstva.

Podatke o poteku in rezultatih teh volitev je Zavod SR Slovenije zbiral po predpisanih obrazcih 10-/67, za kandidate in odbornike pa po obrazcih KO-/67.

Volitve za republiško oz. zvezno skupščino so bile 9. aprila 1967; izvedli so jih odborniki v občinskih skupščinah. Ti so tedaj dokončno izvolili vse poslance (t.j. polovico sestave) v zbor delovnih skupnosti tako za skupščino SRS, kakor za SFRJ. Na ta dan so izvolili tudi poslanske kandidate za republiški zbor Skupščine SRS in SFRJ. Od teh kandidatov so potem na splošnem - neposrednem glasovanju 23. aprila 1967 volilci izvolili poslance v skupščino SRS in SFRJ, t.j. za republiški zbor Skupščine SRS in zvezni zbor Zvezne skupščine.

Podatke za republiške volitve je Zavod SR Slovenije zbiral po predpisanih obrazcih IR-/67 oziroma RP-/67 za republiške poslance, medtem ko je podatke za zvezne volitve zbiral po predpisanih obrazcih IS - 67; podatke o zveznih poslancih je zbiral neposredno sam Zvezni zavod za statistiko.

Kakor za občinske, tako so tudi za republiške in zvezne volitve podatki vneseni na osnovi prejetih podatkov od pristojnih volilnih komisij





## 1. VOLITVE V SKUPŠČINE OBČIN V LETU 1967

## 1-1. Izid glasovanja na volitvah za odbornike občinske skupščine - občinskega zbora

	Število volišč	Število vpisanih volivcev		Volilna udeležba v %	Število volivcev, ki so glasovali			Število volivcev, ki niso glasovali	
		vsi	ženske		vsi	ženske	neveljavne glasovnice	vsi	ženske
SR SLOVENIJA	2 327	651 069	344 380	89,6	583 557	317 055	35 852	67 512	27 325
Ajdovščina	25	7 302	3 830	91,9	6 713	3 589	474	589	241
Brežice	67	10 360	5 318	92,2	9 552	5 033	472	808	285
Celje	75	23 075	12 534	90,0	20 759	11 530	1 228	2 316	1 004
Cerknica	31	5 468	2 875	88,5	4 841	2 626	287	627	249
Črnomelj	40	5 763	3 107	90,5	5 217	2 882	198	546	225
Domžale	34	9 998	5 336	85,9	8 592	4 680	809	1 406	656
Dravograd	16	2 381	1 328	91,0	2 167	1 243	69	214	85
Gornja Radgona	31	6 468	3 474	94,6	6 119	3 348	228	349	126
Grosuplje	59	7 374	3 969	90,9	6 704	3 714	499	670	255
Hrastnik	17	4 047	2 119	94,7	3 832	2 060	232	215	59
Idrija	33	5 565	3 012	87,1	4 847	2 681	235	718	331
Ilirska Bistrica	32	5 319	2 685	94,6	5 032	2 596	233	287	89
Izola	10	3 422	1 778	90,0	3 081	1 644	177	341	134
Jesenice	31	9 445	4 607	88,4	8 346	4 184	723	1 099	423
Kamnik	21	6 827	3 632	89,9	6 135	3 362	414	692	270
Kočevje	27	5 787	2 992	92,4	5 345	2 853	271	442	139
Koper	37	11 941	6 038	92,3	11 023	5 686	443	918	352
Kranj	47	17 353	9 393	88,4	15 335	8 506	1 316	2 018	887
Krško	63	10 149	5 263	92,1	9 347	4 965	542	802	298
Laško	27	6 335	3 389	92,1	5 836	3 161	271	499	228
Lenart	38	6 000	3 242	95,3	5 717	3 160	674	283	82
Lendava	20	9 870	5 144	88,2	8 708	4 791	342	1 162	353
Litija	26	4 547	2 446	89,0	4 045	2 224	437	502	222
Ljubljana-Bežigrad	20	13 722	7 312	89,4	12 264	6 769	859	1 458	543
Ljubljana-Center	25	15 944	9 257	88,7	14 150	8 359	1 159	1 794	898
Ljubljana-Moste-Polje	23	15 484	8 212	90,8	14 059	7 604	912	1 425	608
Ljubljana-Šiška	29	20 644	11 013	87,1	17 986	9 896	1 548	2 658	1 117
Ljubljana-Vič-Rudnik	54	22 068	11 849	87,2	19 244	10 596	1 642	2 824	1 253
Ljutomer	26	6 101	3 269	91,7	5 596	3 088	297	505	181
Logatec	13	3 360	1 818	92,8	3 118	1 744	170	242	74
Maribor	211	116 970	61 610	86,0	100 637	55 018	5 936	16 333	6 592
Metlika	18	2 549	1 412	94,4	2 407	1 353	81	142	59
Mozirje	21	5 405	2 903	92,7	5 013	2 728	280	392	175
Murska Sobota	80	23 687	12 321	90,9	21 537	11 464	675	2 150	857
Nova Gorica	56	17 815	9 230	91,6	16 321	8 650	815	1 494	580
Novo mesto	99	17 599	9 395	89,7	15 785	8 607	1 266	1 814	788
Ormož	38	6 236	3 352	92,0	5 735	3 201	301	501	151
Piran	14	4 382	2 306	84,5	3 703	2 021	314	679	285
Postojna	45	7 154	3 680	92,8	6 640	3 503	435	514	177
Ptuj	111	23 438	12 693	91,2	21 368	11 913	1 340	2 070	780
Radlje ob Dravi	14	5 186	2 656	96,4	4 998	2 571	178	188	85
Radovljica	27	9 389	5 032	89,2	8 380	4 591	645	1 009	441
Ravne na Koroškem	25	6 930	3 395	88,2	6 110	3 083	355	820	312
Ribnica	22	4 063	2 197	81,1	3 294	1 813	199	769	384
Sevnica	42	6 667	3 488	94,0	6 269	3 381	348	398	107

1-1. Izid glasovanja na volitvah za odbornike občinske skupščine - občinskega zbora (nadaljevanje)

	Število volišč	Število vpisanih volivcev		Volilna udeležba v %	Število volivcev, ki so glasovali			Število volivcev, ki niso glasovali	
		vsi	ženske		vsi	ženske	neveljavne glasovnice	vsi	ženske
Sežana	65	8 696	4 524	95,5	8 305	4 398	288	391	126
Slovenj Gradec	22	5 782	3 090	90,2	5 213	2 833	199	569	237
Slovenska Bistrica	55	9 517	4 778	92,8	8 835	4 575	469	682	203
Slovenske Konjice	39	7 405	3 839	93,0	6 886	3 702	286	519	137
Šentjur pri Celju	29	5 131	2 691	96,8	4 966	2 654	165	165	37
Škofja Loka	29	9 482	5 050	80,2	7 602	4 149	764	1 880	901
Šmarje pri Jelšah	43	10 189	5 369	91,2	9 296	4 926	199	893	443
Tolmin	52	8 354	4 467	92,9	7 765	4 278	346	589	189
Trbovlje	18	6 337	3 303	91,4	5 795	3 135	310	542	168
Trebnje	53	6 284	3 462	92,4	5 810	3 271	561	474	191
Trzin	14	4 488	2 397	88,0	3 949	2 145	203	539	253
Velenje	23	8 355	4 253	90,6	7 568	3 965	419	787	288
Vrhnika	13	4 531	2 368	86,1	3 901	2 080	305	630	288
Zagorje ob Savi	22	5 574	2 902	93,8	5 231	2 788	288	343	114
Zalec	30	11 355	5 996	92,7	10 528	5 686	721	827	310

1-2. Izid glasovanja na volitvah za odbornike občinske skupščine zbora delovnih skupnosti v letu 1967

Zbori delovnih skupnosti - skupaj

	Število volišč	Število vpisanih volivcev		Volilna udeležba v %	Število volivcev, ki so glasovali			Število volivcev, ki so glasovali	
		vsi	ženske		vsi	ženske	neveljavne glasovnice	vsi	ženske
SR SLOVENIJA	2 547	329 089	126 407	90,3	297 082	116 435	16 492	32 007	9 972
Ajdovščina	51	3 909	1 022	91,4	3 571	946	163	338	76
Brežice	25	2 828	643	90,4	2 558	562	118	270	81
Celje	53	13 539	4 760	88,4	11 973	4 376	771	1 566	384
Cerknica	27	2 530	954	95,8	2 423	922	92	107	32
Črnomelj	69	3 488	1 678	91,2	3 182	1 529	123	306	149
Domžale	28	4 640	2 255	85,8	3 982	2 004	367	658	251
Dravograd	28	1 348	483	94,3	1 271	466	57	77	17
Gornja Radgona	25	1 628	619	97,4	1 585	611	35	43	8
Grosuplje	72	2 501	1 040	93,7	2 343	979	132	158	61
Hrastnik	11	1 606	382	93,0	1 493	367	62	113	15
Idrija	33	2 616	609	86,4	2 261	535	71	355	74
Ilirska Bistrica	18	1 914	601	89,2	1 708	568	82	206	33
Izola	9	1 894	794	85,9	1 626	703	97	268	91
Jesenice	37	5 565	1 173	88,3	4 915	1 070	464	650	103
Kamnik	21	4 147	1 780	85,4	3 544	1 559	149	603	221

## Zbori delovnih skupnosti - skupaj (nadaljevanje)

	Število volišč	Število vpisanih volivcev		Volilna udeležba v %	Število volivcev, ki so glasovali			Število volivcev, ki niso glasovali	
		vsi	ženske		vsi	ženske	neveljavne glasovnice	vsi	ženske
Kočevje	24	3 227	1 077	88,7	2 862	1 017	123	365	60
Koper	43	7 561	2 578	88,5	6 690	2 386	334	871	192
Kranj	65	12 108	5 139	88,8	10 755	4 666	921	1 353	473
Krško	23	3 112	529	87,3	2 718	492	173	394	37
Laško	18	2 362	823	86,8	2 051	731	60	311	92
Lenart	29	785	231	94,3	740	230	34	45	1
Lendava	29	2 854	697	92,2	2 633	671	97	221	26
Litija	24	1 885	628	90,6	1 707	560	109	178	68
Ljubljana-Bežigrad	53	8 615	3 048	84,4	7 271	2 707	556	1 344	341
Ljubljana-Center	67	23 257	12 293	87,4	20 319	10 929	1 357	2 938	1 364
Ljubljana-Moste-Polje	34	8 208	2 828	90,8	7 452	2 669	520	756	159
Ljubljana-Šiška	47	10 784	4 253	86,7	9 346	3 780	681	1 438	473
Ljubljana-Vič-Rudnik	58	8 233	3 619	85,4	7 028	3 126	605	1 205	493
Ljutomer	32	2 128	742	97,3	2 070	725	93	58	17
Logatec	23	1 920	995	93,8	1 801	950	57	119	45
Maribor	306	64 413	25 461	91,1	58 705	23 658	3 390	5 708	1 803
Metlika	14	1 083	429	93,6	1 014	401	20	69	28
Mozirje	30	1 917	554	92,2	1 768	524	69	149	30
Murska Sobota	94	13 270	6 338	94,7	12 562	6 101	427	708	237
Nova Gorica	68	8 035	2 498	89,2	7 164	2 263	285	871	235
Novo mesto	53	6 180	2 610	90,8	5 611	2 422	269	569	188
Ormož	38	1 723	421	95,6	1 648	406	59	75	15
Piran	16	2 391	938	87,4	2 089	816	141	302	122
Postojna	38	3 813	1 207	93,3	3 556	1 141	130	257	66
Ptuj	177	10 563	3 843	94,7	10 008	3 646	485	555	197
Radlje ob Dravi	36	2 139	613	97,1	2 078	590	76	61	23
Radovljica	41	5 810	3 108	89,2	5 181	2 804	268	629	304
Ravne na Koroškem	39	5 673	1 335	89,2	5 061	1 219	233	612	116
Ribnica	32	2 017	864	92,9	1 873	807	114	144	57
Sevnica	11	1 499	523	93,5	1 401	505	44	98	18
Sežana	74	4 749	1 701	95,1	4 518	1 655	136	231	46
Slovenj Gradec	20	2 182	931	93,6	2 043	870	62	139	61
Slovenska Bistrica	27	2 950	727	91,4	2 697	691	184	253	36
Slovenske Konjice	22	2 176	621	92,3	2 008	596	173	168	25
Šentjur pri Celju	21	1 242	400	93,2	1 158	382	20	84	18
Škofja Loka	40	4 906	2 182	85,0	4 172	1 875	289	734	307
Šmarje pri Jelšah	31	2 380	850	95,4	2 270	804	53	110	46
Tolmin	53	3 445	1 527	94,3	3 247	1 472	74	198	55
Trbovlje	20	3 441	1 082	88,7	3 053	1 015	110	388	67
Trebnje	22	1 626	510	97,4	1 584	497	61	42	13
Trzin	14	2 500	1 290	91,2	2 280	1 156	95	220	134
Velenje	30	5 112	968	88,3	4 512	909	178	600	59
Vrhnika	20	1 962	916	93,0	1 824	878	104	138	38
Zagorje ob Savi	20	2 873	973	93,3	2 680	923	172	193	50
Zalec	64	5 827	2 714	93,3	5 439	2 573	268	388	141

## 1-3. Izid glasovanja na volitvah za odbornike občinske skupščine zbora delovnih skupnosti v letu 1967

## Skupina gospodarstva - skupaj

	Število volišč	Število vpisanih volivcev		Volilna udeležba v %	Število volivcev, ki so glasovali			Število volivcev, ki niso glasovali	
		vsi	ženske		vsi	ženske	neveljavne glasovnice	vsi	ženske
SR SLOVENIJA	2 170	286 889	100 987	89,8	257 509	92 512	14 415	29 380	8 475
Ajdovščina	48	3 652	833	91,2	3 329	765	154	323	68
Brežice	20	2 230	438	88,1	1 964	358	90	266	80
Celje	43	11 682	3 567	87,4	10 217	3 248	692	1 465	319
Cerknica	23	2 381	888	95,5	2 274	856	90	107	32
Črnomelj	64	3 282	1 592	90,7	2 978	1 444	122	304	148
Domžale	24	4 326	2 037	85,1	3 682	1 793	346	644	244
Dravograd	28	1 348	483	94,3	1 271	466	57	77	17
Gornja Radgona	24	1 464	570	97,9	1 433	562	28	31	8
Grosuplje	66	2 234	853	93,2	2 083	798	102	151	55
Hrastnik	8	1 449	268	92,2	1 336	253	58	113	15
Idrija	33	2 616	609	86,4	2 261	535	71	355	74
Ilirska Bistrica	15	1 738	491	88,5	1 538	462	78	200	29
Izola	7	1 739	678	84,9	1 477	591	93	262	87
Jesenice	26	4 838	662	87,2	4 220	577	429	618	85
Kamnik	17	3 828	1 545	84,6	3 237	1 335	137	591	210
Kočevje	19	2 955	897	88,0	2 600	846	108	355	51
Koper	33	6 290	1 710	87,2	5 488	1 567	277	802	143
Kranj	54	10 634	4 265	88,0	9 359	3 833	842	1 275	432
Krško	19	2 788	291	86,5	2 411	271	153	377	20
Laško	11	2 139	639	85,6	1 832	551	59	307	88
Lenart	25	642	149	93,1	598	148	32	44	1
Lendava	25	2 621	578	91,9	2 408	553	89	213	25
Litija	21	1 770	549	90,2	1 602	490	93	168	59
Ljubljana-Bežigrad	37	6 816	2 206	82,7	5 636	1 926	390	1 180	280
Ljubljana-Center	47	15 913	7 917	85,9	13 676	6 979	898	2 237	938
Ljubljana-Moste-Polje	29	7 306	2 227	90,1	6 584	2 083	448	722	144
Ljubljana-Šiška	39	10 105	3 765	86,2	8 708	3 326	657	1 397	439
Ljubljana-Vič-Rudnik	50	6 668	2 878	84,7	5 651	2 476	455	1 017	402
Ljutomer	27	1 916	614	97,5	1 869	600	59	47	14
Logatec	20	1 816	926	93,4	1 697	881	55	119	45
Maribor	238	56 035	20 407	90,6	50 783	18 870	3 038	5 252	1 537
Metlika	11	1 021	383	93,2	952	355	18	69	28
Mozirje	27	1 817	498	91,9	1 669	468	67	148	30
Murska Sobota	86	12 109	5 626	94,4	11 435	5 409	400	674	217
Nova Gorica	63	6 567	1 693	88,5	5 810	1 519	256	757	174
Novo mesto	43	5 440	2 110	89,9	4 891	1 934	249	549	176
Ormož	36	1 491	292	95,8	1 428	282	49	63	10
Piran	14	1 900	576	86,9	1 651	491	76	249	85
Postojna	34	3 404	953	93,2	3 171	897	123	233	56
Ptuj	164	9 565	3 147	94,9	9 077	3 009	458	488	138
Radlje ob Dravi	31	1 961	507	97,0	1 903	487	73	58	20
Radovljica	33	5 331	2 777	88,8	4 734	2 491	256	597	286
Ravne na Koroškem	39	5 673	1 335	89,2	5 061	1 219	233	612	116

Skupina gospodarstva - skupaj (nadaljevanje)

	Število volišč	Število vpisanih volivcev		Volilna udeležba v %	Število volivcev, ki so glasovali			Število volivcev, ki niso glasovali	
		vsi	ženske		vsi	ženske	nevaljavne glasovnice	vsi	ženske
Ribnica	28	1 851	748	92,3	1 709	693	114	142	55
Sevnica	8	1 275	371	92,7	1 182	355	41	93	16
Sežana	68	4 365	1 497	95,0	4 146	1 456	133	219	41
Slovenj Gradec	18	1 832	643	93,5	1 713	598	58	119	45
Slovenska Bistrica	23	2 685	547	90,6	2 433	511	163	252	36
Slovenske Konjice	20	2 023	502	92,2	1 866	486	169	157	16
Šentjur pri Celju	17	1 049	271	92,3	968	256	9	81	15
Škofja Loka	34	4 481	1 937	84,2	3 774	1 643	278	707	294
Šmarje pri Jelšah	26	1 944	581	95,6	1 859	552	39	85	29
Tolmin	45	2 925	1 332	93,8	2 743	1 286	59	182	46
Trbovlje	16	3 079	819	87,7	2 701	755	96	378	64
Trebnje	17	1 278	377	97,8	1 250	370	51	28	7
Tržič	11	2 361	1 211	90,8	2 148	1 080	93	213	131
Velenje	24	4 307	638	87,8	3 780	586	159	527	52
Vrhnika	17	1 804	812	92,6	1 670	776	100	134	36
Zagorje ob Savi	17	2 680	831	92,9	2 491	785	153	189	46
Žalec	60	5 450	2 441	93,4	5 092	2 320	242	358	121

1-4. Izid glasovanja na volitvah za odbornike občinske skupščine zbora delovnih skupnosti v letu 1967

Podskupina proizvodnje

	Število volišč	Število vpisanih volivcev		Volilna udeležba v %	Število volivcev, ki so glasovali			Število volivcev, ki niso glasovali	
		vsi	ženske		vsi	ženske	nevaljavne glasovnice	vsi	ženske
SR SLOVENIJA	1 089	230 424	79 708	88,5	203 914	72 294	11 762	26 510	7 414
Ajdovščina	11	2 097	574	87,4	1 833	514	80	264	60
Brežice	13	1 815	376	86,3	1 567	299	74	248	77
Celje	43	11 682	3 567	87,4	10 217	3 248	692	1 465	319
Cerknica	10	2 115	852	95,1	2 012	820	82	103	32
Črnomelj	13	1 325	480	92,0	1 219	443	50	106	37
Domžale	18	3 927	1 921	84,8	3 330	1 687	341	597	234
Dravograd	5	591	102	91,7	542	95	40	49	7
Gornja Radgona	9	1 283	495	97,7	1 254	489	22	29	6
Grosuplje	8	1 177	598	89,5	1 054	549	47	123	49
Hrastnik	8	1 449	268	92,2	1 336	253	58	113	15
Idrija	13	2 065	475	84,9	1 753	413	40	312	62
Ilirska Bistrica	9	1 627	454	88,0	1 432	426	76	195	28
Izola	7	1 739	678	84,9	1 477	591	93	262	87
Jesenice	26	4 838	662	87,2	4 220	577	429	618	85
Kamnik	15	3 665	1 512	84,1	3 082	1 305	133	583	207
Kočevje	9	2 090	696	84,2	1 759	646	90	331	50

Podskupina proizvodnje (nadaljevanje)

	Število volišč	Število vpisanih volivcev		Volilna udeležba v %	Število volivcev, ki so glasovali			Število volivcev, ki niso glasovali	
		vsi	ženske		vsi	ženske	neveljavne glasovnice	vsi	ženske
Koper	17	4 820	1 497	86,8	4 182	1 366	249	638	131
Kranj	34	9 718	3 967	87,4	8 499	3 552	761	1 219	415
Krško	15	2 528	250	85,2	2 155	231	141	373	19
Laško	10	2 090	628	85,6	1 789	540	53	301	88
Lenart	2	208	31	84,1	175	30	9	33	1
Lendava	10	1 424	271	89,3	1 272	260	48	152	11
Litija	12	1 209	437	91,7	1 109	398	55	100	39
Ljubljana-Bežigrad	37	6 816	2 206	82,7	5 636	1 926	390	1 180	280
Ljubljana-Center	47	15 913	7 917	85,9	13 676	6 979	898	2 237	938
Ljubljana-Moste-Polje	29	7 306	2 227	90,1	6 584	2 083	448	722	144
Ljubljana-Šiška	39	10 105	3 765	86,2	8 708	3 326	657	1 397	439
Ljubljana-Vič-Rudnik	19	4 796	1 975	83,6	4 048	1 695	338	748	280
Ljutomer	6	740	177	96,5	714	171	35	26	6
Logatec	10	1 322	723	91,5	1 209	678	33	113	45
Maribor	161	51 559	18 532	90,0	46 398	17 037	2 678	5 161	1 495
Metlika	7	731	358	91,2	667	331	17	64	27
Mozirje	9	1 205	369	89,8	1 082	345	39	123	24
Murska Sobota	21	2 945	883	94,0	2 768	849	108	177	34
Nová Gorica	34	5 085	1 460	86,5	4 400	1 295	216	685	165
Novo mesto	34	5 173	2 065	89,5	4 630	1 890	227	543	175
Ormož	5	474	153	92,8	440	145	10	34	8
Piran	7	1 429	515	83,0	1 186	431	53	243	84
Postojna	15	2 594	751	91,3	2 368	698	72	226	53
Ptuj	19	3 260	824	91,9	2 995	763	124	265	61
Radlje ob Dravi	11	1 297	338	96,2	1 248	322	35	49	16
Radovljica	20	4 142	2 056	86,5	3 582	1 791	162	560	265
Ravne na Koroškem	26	4 636	1 013	89,6	4 152	944	204	484	69
Ribnica	11	835	307	90,4	755	280	51	80	27
Sevnica	6	1 220	343	92,4	1 128	327	41	92	16
Sežana	18	2 475	834	92,1	2 279	799	81	196	35
Slovenj Gradec	10	1 489	445	94,5	1 407	429	55	82	16
Slovenska Bistrica	17	2 226	424	89,8	1 999	390	116	227	34
Slovenske Konjice	14	1 687	379	90,8	1 531	364	160	156	15
Šentjur pri Celju	5	612	212	87,2	534	198	5	78	14
Škofja Loka	17	3 296	1 255	85,8	2 828	1 123	158	468	132
Šmarje pri Jelšah	10	1 254	509	93,8	1 176	481	27	78	28
Točmin	17	1 752	704	90,9	1 593	667	28	159	37
Trbovlje	16	3 079	819	87,7	2 701	755	96	378	64
Trebnje	10	957	357	97,6	934	350	28	23	7
Tržič	11	2 361	1 211	91,0	2 148	1 080	93	213	131
Velenje	15	3 982	570	87,0	3 465	519	146	517	51
Vrhnika	9	1 504	738	92,4	1 390	707	86	114	31
Zagorje ob Savi	9	1 921	451	91,9	1 766	420	94	155	31
Zalec	21	2 764	1 052	91,2	2 521	974	90	243	78

## 1-5. Izid glasovanja na volitvah za odbornike občinske skupščine zbora delovnih skupnosti v letu 1967

## Podskupina kmetijstva

	Število volišč	Število vpisanih volivcev		Volilna udeležba v %	Število volivcev, ki so glasovali			Število volivcev, ki niso glasovali	
		vsi	ženske		vsi	ženske	neveljavne glasovnice	vsi	ženske
SR SLOVENIJA	1 081	56 465	21 279	94,9	53 595	20 218	2 653	2 870	1 061
Ajdovščina	37	1 555	259	96,2	1 496	251	74	59	8
Brežice	7	415	62	95,7	397	59	16	18	3
Cerknica	13	266	36	98,5	262	36	8	4	-
Črnomelj	51	1 957	1 112	89,9	1 759	1 001	72	198	111
Domžale	6	399	116	88,2	352	106	5	47	10
Dravograd	23	757	381	96,3	729	371	17	28	10
Gornja Radgona	15	181	75	98,9	179	73	6	2	2
Grosuplje	58	1 057	255	97,4	1 029	249	55	28	6
Idrija	20	551	134	92,2	508	122	31	43	12
Ilirska Bistrica	6	111	37	95,5	106	36	2	5	1
Kamnik	2	163	33	95,1	155	30	4	8	3
Kočevje	10	865	201	97,2	841	200	18	24	1
Koper	16	1 470	213	88,8	1 306	201	28	164	12
Kranj	20	916	298	93,9	860	281	81	56	17
Krško	4	260	41	98,5	256	40	12	4	1
Laško	1	49	11	87,8	43	11	6	6	-
Lenart	23	434	118	97,5	423	118	23	11	-
Lendava	15	1 197	307	94,9	1 136	293	41	61	14
Litija	9	561	112	87,9	493	92	38	68	20
Ljubljana-Vič-Rudnik	31	1 872	903	85,6	1 603	781	117	269	122
Ljutomer	21	1 176	437	98,2	1 155	429	24	21	8
Logatec	10	494	203	98,8	488	203	22	6	-
Maribor	77	4 476	1 875	98,0	4 385	1 833	360	91	42
Metlika	4	290	25	98,3	285	24	1	5	1
Mozirje	18	612	129	95,9	587	123	28	25	6
Murska Sobota	65	9 164	4 743	94,6	8 667	4 560	292	497	183
Nova Gorica	29	1 482	233	95,1	1 410	224	40	72	9
Novo mesto	9	267	45	97,8	261	44	22	6	1
Ormož	31	1 017	139	97,1	988	137	39	29	2
Piran	7	471	61	98,7	465	60	23	6	1
Postojna	19	810	202	99,1	803	199	51	7	3
Ptuj	145	6 305	2 323	96,5	6 082	2 246	334	223	77
Radlje ob Dravi	20	664	169	98,6	655	165	38	9	4
Radovljica	13	1 189	721	96,9	1 152	700	94	37	21
Ravne na Koroškem	13	1 037	322	87,6	909	275	29	128	47
Ribnica	17	1 016	441	93,9	954	413	63	62	28
Sevnica	2	55	28	98,2	54	28	-	1	-
Sežana	50	1 890	663	98,8	1 867	657	52	23	6
Slovenj Gradec	8	343	198	89,2	306	169	3	37	29
Slovenska Bistrica	6	459	123	94,6	434	121	47	25	2
Slovenske Konjice	6	336	123	99,7	335	122	9	1	1
Šentjur pri Celju	12	437	59	99,3	434	58	4	3	1
Škofja Loka	17	1 185	682	79,8	946	520	120	239	162
Šmarje pri Jelšah	16	690	72	99,0	683	71	12	7	1
Tolmin	28	1 173	628	98,0	1 150	619	31	23	9

Podskupina kmetijstva (nadaljevanje)

	Število volišč	Število vpisanih volivcev		Volilna udeležba v %	Število volivcev, ki so glasovali			Število volivcev, ki niso glasovali	
		vsi	ženske		vsi	ženske	neveljavne glasovnice	vsi	ženske
Trebnje	7	321	20	98,4	316	20	23	5	-
Velenje	9	325	68	96,9	315	67	13	10	1
Vrhnika	8	300	74	93,3	280	69	14	20	5
Zagorje ob Savi	8	759	380	95,5	725	365	59	34	15
Žalec	39	2 686	1 389	95,7	2 571	1 346	152	115	43

1-5. Izid glasovanja na volitvah za odbornike občinske skupščine zbora delovnih skupnosti v letu 1967

Prosvetno-kulturna skupina

	Število volišč	Število vpisanih volivcev		Volilna udeležba v %	Število volivcev, ki so glasovali			Število volivcev, ki niso glasovali	
		vsi	ženske		vsi	ženske	neveljavne glasovnice	vsi	ženske
SR SLOVENIJA	169	14 937	9 379	94,2	14 064	8 975	634	878	404
Ajdovščina	1	65	47	90,8	59	46	-	6	1
Brežice	1	103	83	98,0	101	83	5	2	-
Celje	3	372	284	99,2	369	282	11	3	2
Cerknica	1	29	20	100	29	20	-	-	-
Črnomelj	2	49	34	100	49	34	-	-	-
Domžale	1	170	135	94,7	161	129	14	9	6
Grosuplje	3	143	115	95,8	137	109	11	6	6
Hrastnik	1	82	65	100	82	65	-	-	-
Ilirska Bistrica	1	57	47	93,0	53	44	-	4	3
Izola	1	64	42	98,4	63	41	-	1	1
Jesenice	6	297	220	98,3	292	216	10	5	4
Kamnik	2	136	105	96,3	131	101	1	5	4
Kočevje	2	90	66	98,9	89	65	7	1	1
Koper	5	463	321	96,5	447	310	12	16	11
Kranj	4	483	302	92,5	447	278	26	36	24
Krško	1	95	74	95,8	91	70	-	4	4
Laško	6	184	155	98,9	182	153	1	2	2
Lenart	2	47	38	97,9	46	38	-	1	-
Lendava	2	120	84	96,7	116	83	3	4	1
Litija	1	43	34	88,4	38	30	1	5	4



## Prosvetno-kulturna skupina (nadaljevanje)

	Število volišč	Število vpisanih volivcev		Volilna udeležba v %	Število volivcev, ki so glasovali			Število volivcev, ki niso glasovali	
		vsi	ženske		vsi	ženske	neveljavne glasovnice	vsi	ženske
Ljubljana-Bežigrad	9	860	367	88,5	761	343	57	99	24
Ljubljana-Center	3	1 992	1 076	88,8	1 768	974	95	224	102
Ljubljana-Moste-Polje	2	278	208	98,9	275	208	19	3	-
Ljubljana-Šiška	4	314	208	93,3	293	190	12	21	18
Ljubljana-Vič-Rudnik	4	1 112	416	89,2	992	377	119	120	39
Ljutomer	4	148	96	95,3	141	94	28	7	2
Logatec	2	65	47	100	65	47	1	-	-
Maribor	37	2 753	1 764	97,0	2 672	1 716	90	81	48
Metlika	1	23	19	100	23	19	1	-	-
Mozirje	1	39	32	100	39	32	-	-	-
Murska Sobota	4	470	332	98,9	465	329	10	5	3
Nova Gorica	1	332	197	92,2	306	184	5	26	13
Novo mesto	5	289	190	97,9	283	186	5	6	4
Ormož	1	128	92	96,1	123	89	7	5	3
Piran	1	301	205	90,7	273	187	9	28	18
Postojna	2	150	131	97,3	146	127	4	4	4
Ptuj	10	379	299	96,8	367	288	9	12	11
Radlje ob Savi	3	124	106	97,6	121	103	2	3	3
Radovljica	4	215	167	95,3	205	161	1	10	6
Ribnica	2	64	54	96,9	62	52	-	2	2
Sevnica	1	90	74	100	90	74	-	-	-
Sežana	1	65	51	96,9	63	50	1	2	1
Slovenska Bistrica	2	127	90	100	127	90	17	-	-
Slovenske Konjice	1	75	55	98,7	74	54	3	1	1
Šentjur pri Celju	2	105	76	98,1	103	74	-	2	2
Škofja Loka	2	114	79	96,5	110	77	5	4	2
Šmarje pri Jelšah	1	79	62	96,2	76	59	3	3	3
Toimlin	3	150	115	94,7	142	108	3	8	7
Trbovlje	2	162	135	95,7	155	133	3	7	2
Trebnje	1	77	61	92,2	71	56	-	6	5
Trzin	1	41	30	97,6	40	29	2	1	1
Velenje	3	538	130	87,5	471	128	15	67	2
Vrhnika	1	46	38	100	46	38	1	-	-
Zagorje ob Savi	1	55	41	96,4	53	39	1	2	2
Žalec	1	85	65	95,3	81	63	4	4	2

## 1-7. Izid glasovanja na volitvah za odbornike občinske skupščine zbora delovnih skupnosti v letu 1967

## Socialno-zdravstvena skupina

	Število volišč	Število vpisanih volivcev		Volilna udeležba v %	Število volivcev, ki so glasovali			Število volivcev, ki niso glasovali	
		vsi	ženske		vsi	ženske	neveljavne glasovnice	vsi	ženske
SR SLOVENIJA	116	15 575	11 877	92,5	11 409	10 967	964	1 166	910
Ajdovščina	1	112	98	92,0	103	91	4	9	7
Brežice	2	147	94	99,3	146	93	3	1	1
Celje	4	1 003	752	92,5	928	694	55	75	58
Črnomelj	1	68	48	98,5	67	47	-	1	1
Domžale	1	56	45	98,2	55	45	2	1	-
Grosuplje	2	63	51	100	63	51	-	-	-
Hrastnik	1	32	27	100	32	27	2	-	-
Izola	1	91	74	94,5	86	71	4	5	3
Jesenice	4	340	258	95,0	323	245	22	17	13
Kamnik	1	103	80	94,2	97	74	3	6	6
Kočevje	2	97	75	93,8	91	69	-	6	6
Koper	4	573	436	92,0	527	399	40	46	37
Kranj	4	623	455	96,5	601	439	44	22	16
Krško	2	183	140	93,4	171	128	20	12	12
Laško	1	39	29	94,9	37	27	-	2	2
Lenart	1	74	42	100	74	42	2	-	-
Litija	1	53	39	90,6	48	34	15	5	5
Ljubljana-Bežigrad	5	720	438	92,2	664	403	102	56	35
Ljubljana-Center	11	3 199	2 459	90,1	2 883	2 204	226	316	255
Ljubljana-Moste-Polje	2	335	264	97,0	325	257	35	10	7
Ljubljana-Šiška	3	254	214	93,3	237	200	12	17	14
Ljubljana-Vič-Rudnik	3	245	204	82,4	202	165	9	43	39
Maribor	21	3 288	2 510	92,4	3 037	2 326	176	251	184
Metlika	1	20	18	100	20	18	-	-	-
Mozirje	1	22	15	100	22	15	2	-	-
Murska Sobota	2	424	313	94,6	401	297	15	23	16
Nova Gorica	2	518	405	90,3	468	361	12	50	44

## Socialno-zdravstvena skupina (nadaljevanje)

	Število volišč	Število vpisanih volivcev		Volilna udeležba v %	Število volivcev, ki so glasovali			Število volivcev, ki niso glasovali	
		vsi	ženske		vsi	ženske	neveljavne glasovnice	vsi	ženske
Novo mesto	4	304	240	97,0	295	233	15	9	7
Piran	1	190	157	86,8	165	138	56	25	19
Postojna	1	81	67	98,8	80	66	-	1	1
Ptuj	1	333	284	86,2	287	243	17	46	41
Radovljica	2	102	81	94,1	96	75	4	6	6
Ribnica	1	46	40	100	46	40	-	-	-
Sevnica	1	50	41	96,0	48	40	1	2	1
Sežana	1	98	75	95,9	94	72	-	4	3
Slovenj Gradec	2	350	288	94,3	330	272	4	20	16
Slovenska Bistrica	1	63	56	100	63	56	-	-	-
Slovenske Konjice	1	78	64	87,2	68	56	1	10	8
Šentjur pri Celju	1	30	23	96,7	29	22	1	1	1
Škofja Loka	2	186	114	91,4	170	105	4	16	9
Šmarje pri Jelšah	3	206	148	92,2	190	138	9	16	10
Trbovlje	1	58	52	100	58	52	2	-	-
Trebnje	1	41	36	100	41	36	2	-	-
Trzin	1	36	31	97,2	35	30	-	1	1
Veelenje	3	267	200	97,8	261	195	4	6	5
Vrhnika	1	38	31	92,1	35	29	2	3	2
Zagorje ob Savi	1	86	71	98,8	85	70	16	1	1
Žalec	2	250	195	90,0	225	177	21	25	18

## 1. 8. Izid glasovanja na volitvah za odbornike občinske skupščine zbora delovnih skupnosti v letu 1967

## Skupina državnih organov

	Število volišč	Število vpisanih volivcev		Volilna udeležba v %	Število volivcev, ki so glasovali			Število volivcev, ki niso glasovali	
		vsi	ženske		vsi	ženske	neveljavne glasovnice	vsi	ženske
SR SLOVENIJA	92	11 688	4 164	95,0	11 100	3 981	479	588	183
Ajdovščina	1	80	44	100	80	44	5	-	-
Brežice	2	348	28	99,7	347	28	20	1	-
Celje	3	482	157	95,2	459	152	13	23	5
Cerknica	3	120	46	100	120	46	2	-	-
Črnomelj	2	89	4	98,9	88	4	1	1	-
Domžale	2	88	38	95,4	84	37	5	4	1
Gornja Radgona	1	164	49	92,7	152	49	7	12	-
Grosuplje	1	61	21	98,4	60	21	19	1	-
Hrastnik	1	43	22	100	43	22	2	-	-
Ilirska Bistrica	2	119	63	98,3	117	62	4	2	1

## Skupina državnih organov (nadaljevanje)

	Število volišč	Število vpisanih volivcev		Volilna udeležba v %	Število volivcev, ki so glasovali			Število volivcev, ki niso glasovali	
		vsi	ženske		vsi	ženske	neveljavne glasovnice	vsi	ženske
Jesenice	1	90	33	88,9	80	32	3	10	1
Kamnik	1	80	50	98,8	79	49	8	1	1
Kočevje	1	85	39	96,5	82	37	8	3	2
Koper	1	235	111	97,0	228	110	5	7	1
Kranj	3	368	117	94,6	348	116	9	20	1
Krško	1	46	24	97,8	45	23	-	1	1
Lenart	1	22	2	100	22	2	-	-	-
Lendava	2	113	35	96,5	109	35	5	4	-
Litija	1	19	6	100	19	6	-	-	-
Ljubljana-Bežigrad	2	219	37	95,9	210	35	7	9	2
Ljubljana-Center	6	2 153	841	92,5	1 992	772	138	161	69
Ljubljana-Moste-Polje	1	289	129	92,7	268	121	18	21	8
Ljubljana-Šiška	1	111	66	97,3	108	64	-	3	2
Ljubljana-Vič-Rudnik	1	208	121	88,0	183	108	22	25	13
Ljutomer	1	64	32	93,8	60	31	6	4	1
Logatec	1	39	22	100	39	22	1	-	-
Maribor	10	2 337	780	94,7	2 213	746	86	124	34
Metlika	1	19	9	100	19	9	1	-	-
Mozirje	1	39	9	97,4	38	9	-	1	-
Murska Sobota	2	267	67	97,8	261	66	2	6	1
Nova Gorica	2	618	203	93,9	580	199	12	38	4
Novo mesto	1	147	70	96,6	142	69	-	5	1
Ormož	1	104	37	93,3	97	35	3	7	2
Postojna	1	178	56	89,3	159	51	3	19	5
Ptuj	2	286	113	96,8	277	106	1	9	7
Radlje ob Dravi	2	54	-	100	54	-	1	-	-
Radovljica	2	162	83	90,1	146	77	7	16	6
Ribnica	1	56	22	100	56	22	-	-	-
Sevnica	1	84	37	96,4	81	36	2	3	1
Sežana	4	221	78	97,3	215	77	2	6	1
Slovenska Bistrica	1	75	34	-	74	34	4	1	-
Šentjur pri Celju	1	58	30	100	58	30	10	-	-
Škofja Loka	2	125	52	94,4	118	50	2	7	2
Šmarje pri Jelšah	1	151	59	96,0	145	55	2	6	4
Tolmin	5	370	80	97,8	362	78	12	8	2
Trbovlje	1	142	76	97,9	139	75	9	3	1
Trebnje	3	230	36	96,5	222	35	8	8	1
Tržič	1	62	18	91,9	57	17	-	5	1
Vrhnika	1	74	35	98,6	73	35	1	1	-
Zagorje ob Savi	1	52	30	98,1	51	29	2	1	1
Žalec	1	42	13	97,6	41	13	1	1	-

## 2. VOLITVE V SKUPŠČINO SR SLOVENIJE V LETU 1967.

## 2-1. Izid glasovanja na volitvah za Republiški zbor republiške skupščine

(Splošne - neposredne volitve)

Volilna enota s številko enote 1)	Številovolišč	Število vpisanih volivcev po izpisku iz volilnega imenika		Volilna udeležba v %	Glasovali										Niso glasovali
		vsi	ženske		po izpisku iz volilnega imenika		s potrdilom	skupaj	za kandidata			neveljavne glasovnice			
					vsi	ženske			prvega	drugega	tretjega				
SR SLOVENIJA	2	152	600 812	319 599	89,7	538 564	293 883	340	538 904	400 776	89 273	10 597	38 258	62 248	
Ajdovščina	20	31	9 065	4 747	91,8	8 319	4 465	3	8 322	2 799	2 172	2 856	495	746	
Brežice	2	67	9 022	4 711	94,1	8 491	4 525	2	8 493	6 974	1 113	-	406	531	
Celje	4	29	11 546	6 093	86,6	9 997	5 484	5	10 002	9 328	-	-	674	1 549	
Celje	6	52	8 344	4 360	95,4	7 965	4 260	-	7 965	3 503	4 071	-	391	379	
Črnomelj	38	82	11 267	5 962	89,7	10 112	5 517	-	10 112	9 638	-	-	474	1 155	
Domžale	40	33	8 905	4 770	85,8	7 641	4 174	-	7 641	6 451	-	-	1 190	1 264	
Gornja Radgona	86	40	6 430	3 502	85,8	6 233	3 469	-	6 233	6 088	-	-	145	197	
Grosuplje	42	73	7 417	4 046	90,1	6 686	3 755	4	6 690	5 657	-	-	1 033	731	
Idrija	22	62	11 870	6 449	87,4	10 375	5 706	29	10 404	3 771	3 365	2 666	602	1 495	
Izola	24	22	6 707	3 532	90,5	6 073	3 245	-	6 073	1 871	3 822	-	380	634	
Jesenice	44	27	8 733	4 421	89,0	7 772	4 006	1	7 773	4 200	2 949	-	624	961	
Kamnik	46	21	8 766	4 754	89,0	7 805	4 230	6	7 811	3 346	3 823	-	642	961	
Kočevje	48	65	11 156	5 751	92,7	10 342	5 507	5	10 347	10 035	-	-	312	814	
Koper	26	28	13 222	6 664	90,6	11 983	6 195	20	12 003	11 143	-	-	860	1 239	
Kranj	50	16	11 383	6 189	88,2	10 046	5 608	-	10 046	9 169	-	-	877	1 337	
Kranj	52	31	9 379	5 013	88,1	8 263	4 493	-	8 263	7 320	-	-	943	1 116	
Krško	16	49	9 725	4 998	93,9	9 130	4 778	-	9 130	8 451	-	-	679	595	
Lenart	88	75	10 736	5 746	94,4	10 134	5 545	4	10 138	8 857	-	-	1 281	602	
Lendava	90	16	8 428	4 336	86,7	7 305	4 004	-	7 305	6 742	-	-	563	1 123	
Ljubljana-Bežigrad	54	26	17 234	9 401	87,9	15 148	8 566	-	15 148	2 730	6 815	4 583	1 020	2 086	
Ljubljana-Center	56	15	9 380	5 491	87,5	8 209	4 905	-	8 209	5 449	2 122	-	638	1 171	
Ljubljana-Center	58	17	11 242	6 752	90,3	10 154	6 204	-	10 154	9 310	-	-	844	1 088	
Lj.-Moste-Polje	60	14	8 389	4 579	91,1	7 642	4 273	-	7 642	6 945	-	-	697	747	
Ljubljana-Šiška	62	12	11 007	6 192	88,6	9 756	5 646	-	9 756	8 977	-	-	779	1 251	
Ljubljana-Šiška	64	18	10 390	5 540	86,3	8 963	4 912	-	8 963	4 069	3 784	-	1 110	1 427	
Lj.-Vič-Rudnik	66	22	11 980	6 605	86,3	10 336	5 855	46	10 382	9 588	-	-	794	1 644	
Lj.-Vič-Rudnik	68	27	9 762	5 265	88,1	8 601	4 772	14	8 615	7 797	-	-	818	1 161	
Logatec	70	28	7 511	4 109	92,4	6 939	3 869	1	6 940	3 960	2 610	-	370	572	
Maribor	92	12	9 979	5 597	77,9	7 773	4 473	1	7 774	3 744	3 699	-	331	2 206	
Maribor	94	20	11 834	6 442	85,1	10 073	5 685	5	10 078	9 451	-	-	627	1 761	
Maribor	96	24	8 553	4 438	90,4	7 732	4 149	-	7 732	2 514	4 836	-	382	821	
Maribor	98	15	13 339	7 101	80,9	10 786	6 004	6	10 792	5 828	4 049	-	915	2 553	
Maribor	100	18	11 591	6 020	88,4	10 247	5 470	15	10 262	4 922	4 873	-	467	1 344	
Maribor	102	25	9 981	5 169	91,7	9 154	4 871	3	9 157	3 825	4 676	-	656	827	
Mozirje	8	41	10 416	5 524	92,3	9 618	5 173	6	9 624	9 182	-	-	442	798	
Murska Sobota	104	34	12 284	6 511	92,9	11 409	6 165	17	11 426	10 420	-	-	1 006	875	
Murska Sobota	106	31	8 893	4 467	81,8	7 278	3 903	5	7 283	7 075	-	-	208	1 615	
Nova Gorica	28	39	9 598	4 848	90,4	8 678	4 469	5	8 683	8 185	-	-	498	920	
Nova Gorica	30	32	11 363	5 922	90,7	10 307	5 491	1	10 308	9 743	-	-	565	1 056	
Novo mesto	72	42	13 448	7 193	89,0	11 972	6 639	15	11 987	11 253	-	-	734	1 476	
Novo mesto	74	65	9 084	4 804	90,8	8 250	4 470	9	8 259	4 941	2 612	-	706	834	
Ormož	108	33	5 420	2 977	93,7	5 078	2 880	-	5 078	1 411	2 828	492	347	342	
Postojna	32	78	13 447	6 861	92,8	12 478	6 529	10	12 488	5 193	6 572	-	723	969	

1) Upoštevane so le volilne enote, v katerih so bile v letu 1967 volitve ter najavljeno stanje na dan volitev.

2-1. Izid glasovanja na volitvah za Republiški zbor republiške skupščine (nadaljevanje)

Volilna enota s številko enote	Številko volilšč	Število vpisanih volivcev po izpisu iz volilnega imenika		Volilna udeležba v %	Glasovali							Niso glasovali	
		vsi	ženske		po izpisu iz volilnega imenika		s potrdilom	skupaj	za kandidata				neveljavne glasovnice
					vsi	ženske			prvega	drugega	tretjega		
Ptuj 110	21	9 437	5 180	89,0	8 395	4 735	-	8 395	7 863	-	-	532	1 042
Ptuj 112	45	7 262	3 906	91,6	6 655	3 689	-	6 655	6 035	-	-	620	607
Ptuj 114	38	9 112	4 758	89,4	8 150	4 348	-	8 150	6 989	-	-	1 161	962
Radovljica 76	23	9 223	4 922	88,3	8 146	4 473	4	8 150	6 987	-	-	1 163	1 077
Ravne na Koroš. 116	24	9 275	4 674	86,6	8 029	4 117	24	8 053	7 442	-	-	611	1 246
Sežana 34	55	9 103	4 814	95,4	8 681	4 672	-	8 681	8 291	-	-	390	422
Slovenj Gradec 120	45	10 653	5 525	91,1	9 702	5 138	1	9 703	9 412	-	-	291	951
Slov. Bistrica 118	55	10 057	5 187	90,6	9 107	4 840	-	9 107	8 127	-	-	980	950
Slovenske Konjice 52	65	12 072	6 353	92,9	11 211	5 991	11	11 222	7 347	3 423	-	452	861
Škofja Loka 78	19	8 493	4 581	78,9	6 697	3 727	-	6 697	5 822	-	-	875	1 796
Šmarje pri Jelšah 12	37	8 584	4 549	92,4	7 933	4 246	-	7 933	2 567	5 189	-	177	651
Tolmin 36	54	8 289	4 394	92,6	7 674	4 156	4	7 678	4 254	3 134	-	290	615
Trbovlje 80	34	13 297	6 901	92,5	12 296	6 596	12	12 308	11 746	-	-	562	1 001
Trzinč 82	28	8 178	4 423	88,3	7 220	3 996	-	7 220	3 019	3 756	-	445	958
Velenje 14	26	7 711	4 081	93,5	7 207	3 927	-	7 207	3 921	2 980	-	306	504
Zagorje ob Savi 84	46	10 492	5 506	92,5	9 703	5 210	27	9 730	9 351	-	-	379	789
Zalec 18	30	11 348	5 993	92,6	10 505	5 683	19	10 524	9 748	-	-	776	843

2-2. Izid glasovanja v Republiški zbor republiške skupščine  
(Volitve v občinskih skupščinah)

Volilna enota	Številka volilne enote	Število volilnih enot	Število potrjenih kandidatov od obč. vol. kom.	Število odbornikov občinske skupščine		Volilna udeležba v %	Glasovali							Niso glasovali	Število kandidatov, predloženih za neposredne volitve
				vsi	ženske		odborniki		za kandidata <sup>1)</sup>				neveljavne glasovnice		
							vsi	ženske	prvega	drugega	tretjega	četrtga			
SR SLOVENIJA		60	112	2 983	527	87,3	2605	451	...	...	...	...	...	378	87
Ajdovščina	20	1	3	48	3	85,4	41	3	22	24	35	-	1	7	3
Brežice	2	1	2	60	9	66,7	40	6	38	24	-	-	1	20	2
Celje	4	1	1	79	18	83,5	66	14	59	-	-	-	7	13	1
Celje	6	1	2	-	-	-	-	-	61	53	-	-	7		2
Črnomelj	38	1	1	57	8	84,2	48	6	46	-	-	-	2	9	1
Domžale	40	1	1	77	17	93,5	72	16	67	-	-	-	5	5	1
Gornja Radgona	86	1	1	50	9	92,0	46	7	45	-	-	-	1	4	1
Grosuplje	42	1	3	58	7	87,9	51	5	41	17	21	-	-	7	1
Idrija	22	1	3	42	4	95,2	40	4	26	33	35	-	-	2	3
Izola	24	1	3	40	10	77,5	31	7	16	27	9	-	-	9	2
Jesenica	44	1	2	74	13	90,5	67	12	58	44	-	-	-	7	2
Kamnik	46	1	2	54	11	92,6	50	8	30	41	-	-	-	4	1
Kočevje	48	1	1	59	10	88,1	52	10	51	-	-	-	1	7	1
Koper	26	1	1	62	12	88,7	55	11	49	-	-	-	6	7	1

1) Podatki o številu odbornikov, ki so glasovali za prvega, drugega, tretjega in četrtga kandidata in neveljavne glasovnice ni mogoče sešteti, ker je v nekaterih občinah volilo več enot in so zato isti odborniki teh občin večkrat upoštevani.

## 2-2. Izid glasovanja v Republiški zbor republiške skupščine (nadaljevanje)

(Volitve v občinskih skupščinah)

Volilna enota	Številka volilne enote	Število volilnih enot	Število potrjenih kandidatov od obč. vol. kom.	Število odbornikov občinske skupščine		Volilna udeležba v %	Glasovali							Niso glasovali	Število kandidatov, predloženih za neposredne volitve
				vsi	ženske		odborniki		za kandidata				neveljavne glasovnice		
							vsi	ženske	prvega	drugega	tretjega	četrega			
Kranj	50	1	1	93	23	96,8	90	22	87	-	-	-	3	3	1
Kranj	52	1	1	60	5	78,3	47	5	86	-	-	-	4	13	1
Krško	16	1	1	50	13	90,0	45	13	46	-	-	-	1	5	1
Lenart	88	1	1	60	13	86,7	52	10	45	-	-	-	-	8	1
Lendava	90	1	1	68	9	91,2	62	8	52	-	-	-	-	6	3
Ljubljana-Bežigrad	54	1	4	96	29	89,6	86	27	32	20	32	39	-	10	2
Ljubljana-Center	56	1	2	75	12	86,7	65	10	79	50	-	-	-	-	1
Ljubljana-Center	58	1	1	84	16	90,5	76	14	70	-	-	-	16	-	1
Ljublj.-Moste-Polje	60	1	2	84	16	90,5	76	14	61	9	-	-	-	10	1
Ljubljana-Šiška	62	1	2	84	16	90,5	76	14	65	38	-	-	-	8	1
Ljubljana-Šiška	64	1	2	54	8	79,6	43	7	54	49	-	-	3	8	2
Ljublj.-Vič-Rudnik	66	1	3	219	50	85,4	187	44	63	23	20	-	2	32	2
Ljublj.-Vič-Rudnik	68	1	1	98	1	3	219	50	51	-	-	-	21	1	1
Logatec	70	1	3	46	6	93,5	43	4	28	18	28	-	3	3	2
Maribor	92	1	3	100	1	2	92	3	140	130	59	-	1	2	2
Maribor	94	1	2	102	1	3	94	2	153	88	-	-	1	1	1
Maribor	96	1	3	100	1	2	96	3	115	121	66	-	1	2	2
Maribor	98	1	3	102	1	3	98	3	139	101	54	-	1	2	2
Maribor	100	1	2	102	1	3	100	2	151	97	-	-	1	2	2
Maribor	102	1	3	8	1	1	102	3	139	64	94	-	1	2	2
Mozirje	8	1	1	54	8	79,6	43	7	43	-	-	-	-	11	1
Murska Sobota	104	1	1	67	14	88,0	59	12	54	-	-	-	5	8	1
Murska Sobota	106	1	1	75	15	92,0	69	12	49	-	-	-	10	1	1
Nova Gorica	28	1	1	75	15	92,0	69	12	67	-	-	-	2	6	1
Nova Gorica	30	1	1	90	15	93,3	84	13	66	-	-	-	3	1	1
Novo mesto	72	1	1	90	15	93,3	84	13	80	-	-	-	4	6	1
Novo mesto	74	1	2	48	10	79,2	38	9	64	45	-	-	1	6	2
Ormož	108	1	3	50	9	88,0	44	8	32	30	20	-	-	10	3
Postojna	32	1	2	50	9	88,0	44	8	38	36	-	-	1	6	2
Ptuj	110	1	1	70	16	92,9	65	13	62	-	-	-	3	1	1
Ptuj	112	1	1	70	16	92,9	65	13	62	-	-	-	3	5	1
Ptuj	114	1	4	54	10	79,2	38	9	54	14	15	16	-	-	1
Radovljica	76	1	2	70	9	85,7	60	6	59	21	-	-	1	10	1
Ravne na Koroškem	116	1	1	59	7	76,3	45	6	45	-	-	-	-	14	1
Sežana	34	1	1	54	6	88,9	48	6	44	-	-	-	4	6	1
Slovenj Gradec	120	1	1	50	12	84,0	42	11	41	-	-	-	1	8	1
Slovenska Bistrica	118	1	2	59	13	84,7	50	13	40	12	-	-	-	9	1
Slovenske Konjice	10	1	2	56	13	82,1	46	10	46	34	-	-	-	10	2
Škofja Loka	78	1	3	67	6	89,6	60	6	39	27	28	-	-	7	1
Šmarje pri Jelšah	12	1	4	68	10	92,6	63	9	39	57	11	26	5	5	2
Tolmin	36	1	3	53	4	84,9	45	3	38	27	16	-	-	8	2
Trbovlje	80	1	1	57	9	91,2	52	9	49	-	-	-	3	5	1
Tržič	82	1	2	52	5	96,2	50	5	29	46	-	-	-	2	2
Velenje	14	1	2	70	13	78,6	55	9	46	49	-	-	-	15	2
Zagorje ob Savi	84	1	1	53	4	92,4	49	3	48	-	-	-	1	4	1
Žalec	18	1	1	71	14	76,0	54	10	49	-	-	-	5	17	1

## 2-3. Izid glasovanja za Gospodarski zbor republiške skupščine

(Volitve v občinskih skupščinah)

Volilna enota	Številka volilne enote	Število volilnih enot	Število potrjenih kandidatov od obč. volil. komisij	Število odbornikov občinske skupščine 1)		Volilna udeležba v %	Glasovali							Niso glasovali	Kandidati izvojni na prvem glasovanju	
				vsi	ženske		odborniki		za kandidata				neveljavne glasovnice			
							vsi	ženske	prvega	drugega	tretjega	četrtga				
SR SLOVENIJA		35	72	2	193	397	88,1	1	933	337	...	...	...	...	260	35
Celje	2	1	2	79	18	83,5	66	14	39	27	-	-	-	13	1	
Črnomelj-Metlika	24	1	1	107	14	89,7	96	11	87	-	-	-	9	11	1	
Grosuplje	26	1	2	58	7	87,9	51	5	11	40	-	-	-	7	1	
Idrija	14	1	2	42	4	95,2	40	4	30	10	-	-	-	2	1	
Kamnik	28	1	1	54	11	92,6	50	8	44	-	-	-	6	4	1	
Koper	16	1	2	62	12	88,7	55	11	31	24	-	-	-	7	1	
Kranj	30	1	2	93	23	96,8	90	22	62	27	-	-	1	3	1	
Laško	4	1	3	54	11	88,9	48	10	4	20	24	-	-	6	1	
Lenart	50	1	2	50	13	90,0	45	13	27	18	-	-	-	5	1	
Litija	32	1	1	53	7	92,4	49	6	42	-	-	-	7	4	1	
Ljubljana-Center	34	1	3	96	29	89,6	86	27	38	24	24	-	-	10	1	
Ljubljana-Moste-Polje	36	1	2	75	12	86,7	65	10	47	17	-	-	1	10	1	
Ljubljana-Šiška	38	1	1	84	16	90,5	76	14	75	-	-	-	1	8	1	
Ljubljana-Vič-Rudnik	40	1	2	79	8	91,1	72	5	46	24	-	-	2	7	1	
Ljutomer	52	1	1	49	10	87,8	43	8	33	-	-	-	10	6	1	
Maribor	54	1	3						100	12	69	-	6		1	
Maribor	56	1	3	219	50	85,4	187	44	96	13	72	-	6	32	1	
Maribor	58	1	2						89	93	-	-	5		1	
Murska Sobota	60	1	2	67	14	88,1	59	12	54	5	-	-	-	8	1	
Murska Sobota	62	1	3						36	12	11	-	-		1	
Nova Gorica	18	1	3	75	15	92,0	69	12	30	35	4	-	-	6	1	
Novo mesto	42	1	3	90	15	93,3	84	13	20	3	61	-	-	6	1	
Postojna	20	1	3	50	9	88,0	44	8	13	13	17	-	1	6	1	
Ptuj	64	1	3	70	16	92,9	65	13	27	23	12	-	3	5	1	
Ptuj	66	1	1						44	-	-	-	3		1	
Ravne na Koroškem	68	1	1	59	7	76,3	45	6	42	-	-	-	3	14	1	
Sevnica	6	1	1	54	9	87,0	47	9	46	-	-	-	1	7	1	
Slovenj Gradec	70	1	2	50	12	84,0	42	11	25	17	-	-	-	8	1	
Šentjur pri Celju	8	1	1	54	7	90,7	49	6	49	-	-	-	-	5	1	
Škofja Loka	44	1	5	67	6	89,6	60	6	34	6	5	15	-	7	1	
Tolmin	22	1	2	53	4	84,9	45	3	28	15	-	-	2	8	1	
Trebnje	46	1	2	56	7	83,9	47	4	14	33	-	-	-	9	1	
Velenje	10	1	2	70	13	78,6	55	9	19	32	-	-	4	15	1	
Zagorje ob Savi	48	1	1	53	4	92,4	49	3	44	-	-	-	5	4	1	
Žalec	12	1	2	71	14	76,0	54	10	41	12	-	-	1	17	1	



## 2-4. Izid glasovanja za Prosvetno-kulturni zbor republiške skupščine

(Volitve v občinskih skupščinah)

Volilna enota	Številka volilne enote	Število volilnih enot	Število potrjenih kandidatorov od obč. volil. komisij	Število odbornikov občinske skupščine 1)		Volilna udeležba v %	Glasovali							Niso glasovali	Kandidati, izvoljeni na prvem glasovanju
				vsi	ženske		odborniki		za kandidata				neveljavne glasovnice		
							vsi	ženske	pr-vega	dru-gega	tret-jega	čet-tega			
SR SLOVENIJA		35	71	2 193	397	87,5	1 918	337	-	-	-	-	-	275	35
Celje	2	1	2	79	18	83,5	66	14	32	34	-	-	-	13	1
Črnomelj - Metlika	24	1	1	107	14	89,7	96	11	84	-	-	-	12	11	1
Grosuplje	26	1	2	58	7	98,5	51	5	6	45	-	-	-	7	1
Idrija	14	1	4	42	4	95,2	40	4	8	2	29	1	-	2	1
Kamnik	28	1	3	54	11	92,6	50	8	13	32	5	-	-	4	1
Koper	16	1	2	62	12	88,7	55	11	24	30	-	-	1	7	1
Kranj	30	1	2	93	23	96,8	90	22	78	12	-	-	-	3	1
Laško	4	1	2	54	11	85,2	46	10	37	9	-	-	-	8	1
Lenart	50	1	3	50	13	90,0	45	13	2	24	19	-	-	5	1
Litija	32	1	1	53	7	92,5	49	6	43	-	-	-	6	4	1
Ljubljana-Center	34	1	3	96	29	89,6	86	27	54	31	1	-	-	10	1
Ljubljana-Moste-Polje	36	1	2	75	12	86,7	65	10	53	12	-	-	-	10	1
Ljubljana-Šiška	38	1	1	84	16	90,5	76	14	70	-	-	-	6	8	1
Ljubljana-Vič-Rudnik	40	1	1	79	8	91,1	72	5	67	-	-	-	5	7	1
Ljutomer	52	1	2	49	10	87,8	43	8	20	22	-	-	1	6	1
Maribor	54	1	3						99	12	72	-	4		1
Maribor	56	1	3	219	50	85,4	187	44	84	42	57	-	4	32	1
Maribor	58	1	1						177	-	-	-	10		1
Murska Sobota	60	1	2	67	14	88,0	59	12	6	53	-	-	-	8	1
Murska Sobota	62	1	1						52	-	-	-	7		1
Nova Gorica	18	1	3	75	15	92,0	69	12	33	7	29	-	-	6	1
Novo mesto	42	1	3	90	15	93,3	84	13	42	9	33	-	-	6	1
Postojna	20	1	2	50	9	88,0	44	8	38	5	-	-	1	6	1
Ptuj	64	1	1	70	16	74,3	52	13	49	-	-	-	3	18	1
Ptuj	66	1	1						55	-	-	-	3		1
Ravne na Koroškem	68	1	1	59	7	76,3	45	6	41	-	-	-	4	14	1
Sevnica	6	1	1	54	9	87,0	47	9	41	-	-	-	6	7	1
Slovenj Gradec	70	1	2	50	12	84,0	42	11	25	17	-	-	-	8	1
Šentjur pri Celju	8	1	2	54	7	90,7	49	6	34	15	-	-	-	5	1
Škofja Loka	44	1	4	67	6	89,6	60	6	31	7	8	12	2	7	1
Tolmin	22	1	3	53	4	84,9	45	3	13	27	5	-	-	8	1
Trebnje	46	1	1	56	7	83,9	47	4	41	-	-	-	6	9	1
Velenje	10	1	2	70	13	78,6	55	9	44	8	-	-	3	15	1
Zagorje ob Savi	48	1	1	53	4	92,4	49	3	9	12	21	6	1	4	1
Žalec	12	1	3	71	14	76,0	54	10	17	12	25	-	-	17	1

## 2-5. Izid glasovanja za Socialno-zdravstveni zbor republiške skupščine

(Volitve v občinskih skupščinah)

Volilna enota	Številka volilne enote	Število volilnih enot	Število potrjenih kandidatov od obč. volil. komisij	Število odbornikov občinske skupščine 1)		Volilna udeležba v %	Glasovali						Niso glasovali	Kandidati, izvoljeni na prvem glasovanju
				vsi	ženske		odborniki		za kandidata			neveljavne glasovnice		
							vsi	ženske	prvega	drugega	tretega			
SR SLOVENIJA		35	58	2 490	451	86,2	2 146	389	...	...	...	...	344	35
Ajdovščina	13	1	2	48	3	85,5	41	3	30	7	-	4	7	1
Brežice	1	1	2	60	9	66,7	40	6	36	2	-	2	20	1
Celje	3	1	1	79	18	83,5	66	14	64	-	-	2	13	1
Cerknica - Ribnica	23	1	1	106	15	81,1	86	13	84	-	-	2	20	1
Domžale	25	1	2	77	17	93,4	72	16	52	20	-	-	5	1
Gornja Radgona	49	1	1	50	9	92,0	46	7	43	-	-	3	4	1
Ilirska Bistrica	15	1	1	43	5	74,4	32	3	30	-	-	2	11	1
Jesenice	27	1	1	74	13	90,5	67	12	66	-	-	1	7	1
Kočevje	29	1	2	59	10	88,1	52	10	25	27	-	-	7	1
Kranj - Tržič	31	1	2	145	28	96,6	140	27	76	62	-	2	5	1
Krško	11	1	1	60	5	78,3	47	5	37	-	-	10	13	1
Lendava	51	1	2	60	13	86,7	52	10	20	31	-	1	8	1
Ljubljana-Bežigrad	33	1	3	68	9	91,2	62	8	23	27	12	-	6	1
Ljubljana-Center	35	1	2	96	29	89,6	86	27	37	49	-	-	10	1
Ljubljana-Šiška	37	1	1	84	16	90,5	76	14	68	-	-	8	8	1
Ljubljana-Vič-Rudnik	39	1	1	79	8	91,1	72	5	55	-	-	17	7	1
Maribor	53	1	1						174	-	-	13		1
Maribor	55	1	2	219	50	85,4	187	44	130	46	-	11	32	1
Maribor	57	1	1						168	-	-	19		1
Maribor	59	1	1						172	-	-	15		1
Mozirje	5	1	2	54	8	79,6	43	7	34	9	-	-	11	1
Murska Sobota	61	1	2	67	14	88,0	59	12	44	14	-	1	8	1
Nova Gorica	17	1	1	75	15	92,0	69	12	66	-	-	3	6	1
Novo mesto	41	1	3	90	15	93,3	84	13	34	21	29	-	6	1
Ormož	63	1	3	48	10	79,2	38	9	31	4	3	-	10	1
Piran - Izola	19	1	3	84	15	77,4	65	12	32	27	6	-	19	1
Ptuj	65	1	2	70	16	91,4	64	13	16	45	-	3	6	1
Radlje ob Dravi	67	1	1	86	19	75,6	65	12	64	-	-	1	21	1
Radovljica	43	1	1	70	9	85,7	60	6	56	-	-	4	10	1
Sežana	21	1	3	54	6	88,9	48	6	29	2	17	-	6	1
Slovenska Bistrica	69	1	2	59	13	84,7	50	13	15	35	-	-	9	1
Slovenske Konjice	7	1	1	56	13	68,0	34	10	34	-	-	-	22	1
Šmarje pri Jelšah	9	1	1	68	10	92,6	63	9	63	-	-	-	5	1
Trbovlje - Hrastnik	45	1	1	106	18	90,6	96	18	93	-	-	3	10	1
Vrhnika - Logatec	47	1	2	96	13	87,5	84	13	39	44	-	1	12	1

## 2-6. Izid glasovanja za Organizacijsko-politični zbor republiške skupščine

(Volitve v občinskih skupščinah)

Volilna enota	Številka volilne enote	Število volilnih enot	Število potrjenih kandidatov od obč. volil. komisij	Število odbornikov občinske skupščine 1)		Volilna udeležba v %	Glasovali									Niso glasovali	Kandidati izvoljeni na glasovanju	
				vsi	ženske		odborniki		za kandidata					neveljavne glasovnice	pr-vem		po-novnem	
							vsi	ženske	pr-vega	dru-gega	tre-tjega	čet-tega	pe-tega					
SR SLOVENIJA		35	73	2 490	451	86,7	2159	389	...	...	...	...	...	...	331	34	1	
Ajdovščina	13	1	3	48	3	85,4	41	3	12	15	13	-	-	1	7	1	-	
Brežice	1	1	1	60	9	66,7	40	6	30	-	-	-	-	10	20	-	-	
Celje	3	1	2	79	18	83,5	66	14	50	16	-	-	-	-	13	1	1	
Cerknica - Ribnica	23	1	2	106	15	81,1	86	13	43	40	-	-	-	3	20	1	-	
Domžale	25	1	1	77	17	93,5	72	16	66	-	-	-	-	6	5	1	-	
Gornja Radgona	49	1	2	50	9	92,0	46	7	32	13	-	-	-	1	4	1	-	
Ilirska Bistrica	15	1	3	43	5	74,4	32	3	21	5	6	-	-	-	11	1	-	
Jesenice	27	1	1	74	13	90,5	67	12	64	-	-	-	-	3	7	1	-	
Kočevje	29	1	2	59	10	88,1	52	10	39	13	-	-	-	-	7	1	-	
Kranj - Trzin	31	1	2	145	28	96,6	140	27	115	23	-	-	-	2	5	1	-	
Krško	11	1	3	60	5	78,3	47	5	35	2	9	-	-	1	13	1	-	
Lendava	51	1	3	60	13	86,7	52	10	40	10	2	-	-	-	8	1	-	
Ljubljana-Bežigrad	33	1	1	68	9	91,2	62	8	53	-	-	-	-	9	6	1	-	
Ljubljana-Center	35	1	2	96	29	92,0	86	27	42	43	-	-	-	1	10	1	-	
Ljubljana-Šiška	37	1	1	84	16	90,5	76	14	63	-	-	-	-	13	8	1	-	
Ljubljana-Vič-Rudnik	39	1	2	79	8	91,1	72	5	6	61	-	-	-	5	7	1	-	
Maribor	53	1	2							114	66	-	-	7		1	-	
Maribor	55	1	1							166	-	-	-	21		1	-	
Maribor	57	1	1	219	50	85,4	187	44		162	-	-	-	25	32	1	-	
Maribor	59	1	2							134	42	-	-	11		1	-	
Mozirje	5	1	2	54	8	79,6	43	7	35	8	-	-	-	-	11	1	-	
Murska Sobota	61	1	2	67	14	88,0	59	12	41	16	-	-	-	2	8	1	-	
Nova Gorica	17	1	3	75	15	92,0	69	12	46	6	17	-	-	-	6	1	-	
Novo mesto	41	1	5	90	15	93,3	84	13	28	8	9	16	23	-	6	1	-	
Ormož	63	1	3	48	10	79,2	38	9	20	13	4	-	-	1	10	1	-	
Piran - Izola	19	1	4	84	15	77,4	65	12	42	13	6	4	-	-	19	1	-	
Ptuj	65	1	2	70	16	92,9	65	13	49	13	-	-	-	3	5	1	-	
Radlje ob Dravi	67	1	1	86	19	75,6	65	12	61	-	-	-	-	4	21	1	-	
Radovljica	43	1	3	70	9	85,7	60	6	11	29	19	-	-	1	10	1	-	
Sežana	21	1	2	54	6	88,9	48	6	44	3	-	-	-	1	6	1	-	
Slovenska Bistrica	69	1	2	59	13	84,7	50	13	35	15	-	-	-	-	9	1	-	
Slovenske Konjice	7	1	2	56	13	82,1	46	10	40	6	-	-	-	-	10	1	-	
Šmarje pri Jelšah	9	1	2	68	10	92,6	63	9	44	16	-	-	-	3	5	1	-	
Trbovlje - Hrastnik	45	1	1	106	18	90,6	96	18	96	-	-	-	-	-	10	1	-	
Vrhnika - Logatec	47	1	2	96	13	87,5	84	13	34	45	-	-	-	5	12	1	-	

## 3. VOLITVE V ZVEZNO SKUPŠČINO V LETU 1967

3-1. Izid glasovanja v Zvezni zbor zvezne skupščine  
(Splošne-neposredne volitve)

Volilna enota	Številka volilne enote	Številto volilšč	Številto vpisanih volivcev po izpisku iz volilnega imenika		Volilna udeležba v %	G l a s o v a l i							Niso glasovali	Neveljavne glasovnice
			vsi	ženske		po izpisku iz volilnega imenika		s potrdilom	osebe na odsluž. voj.roka in po-sadke tadaj	skupaj	za kandidata			
						vsi	ženske				prvega	drugega		
SR SLOVENIJA		1830	617341	328729	90,4	548953	299239	450	8946	558349	456499	56677	68388	45173
Celje	61	515	94220	49329	94,5	87512	46772	37	-	89063	82682	-	6708	6381
Brežice	128	18255	9352			16893	8875	16	-	16909	15204	-	1362	1705
Krško	110	18173	9376			16559	8721	3	-	16562	14490	-	1614	2072
Laško	51	12623	6729			11773	6376	5	-	11778	10953	-	850	825
Sevnica	85	12466	6510			11820	6404	4	-	11824	10964	-	646	860
Šentjur pri Celju	62	11550	6018			11070	5896	-	-	11070	10614	-	480	456
Šmarje pri Jelšah (vojaki)	79	21153	11344			19397	10500	9	-	19406	18981	-	1756	425
Kranj	64	338	115667	61314	89,0	101153	54834	14	1798	102965	92842	-	14514	10123
Jesenice	62	19304	9630			17117	8770	1	-	17118	15760	-	2187	1358
Kamnik	44	14058	7520			12699	6830	7	-	12706	11467	-	1359	1239
Kranj	90	36892	19884			32548	17858	-	-	32548	29024	-	4344	3524
Radovljica	57	19616	10477			17538	9596	6	-	17544	15995	-	2078	1549
Škofja Loka	57	17619	9380			14029	7761	-	-	14029	12103	-	3590	1926
Trzinč (vojaki)	28	8178	4423			7222	4019	-	-	7222	6745	-	956	477
Ljubljana I	65	282	131222	72955	90,0	116162	65649	158	1810	118130	108976	-	15060	9154
Ljubljana-Center	50	32547	19414			29286	17305	-	-	29286	27263	-	3261	2023
Ljubljana-Šiška	61	39651	21481			34742	19204	-	-	34742	31795	-	4909	2947
Ljubljana-Vič-Rudnik	114	42597	23195			37441	21003	144	-	37585	34570	-	5156	3015
Logatec	28	7511	4112			6938	3885	-	-	6938	6337	-	573	601
Vrhnika (vojaki)	29	8916	4753			7755	4252	14	-	7769	7231	-	1161	538
Ljubljana II	66	329	118495	62934	91,3	106376	57806	-	1784	108160	98771	-	12119	9389
Domžale	60	20021	10882			17322	9626	-	-	17322	14903	-	2699	2419
Hrastnik	34	7639	3963			7161	3827	-	-	7161	6780	-	478	381
Litija	62	11055	5896			9575	5255	-	-	9575	8157	-	1480	1418
Ljubljana-Bežigrad	44	27726	14730			24548	13274	-	-	24548	22401	-	3178	2147
Ljubljana-Moste-Polje	49	28226	15036			25730	14063	-	-	25730	23514	-	2496	2156
Trbovlje	34	13309	6907			12306	6602	-	-	12306	11843	-	1003	463
Zagorje ob Savi (vojaki)	46	10519	5520			9734	5159	-	-	9734	9370	-	785	364
Maribor	68	366	157737	82197	88,8	137750	74178	241	2040	140031	73228	56677	19987	10126
Dravograd	30	4842	2484			4470	2355	2	-	4472	2399	1788	372	285
Maribor	213	116932	61299			100628	55021	207	-	100835	53520	40379	16304	6936
Radlje ob Dravi	31	10347	5339			9922	5175	-	1	9923	5127	4223	425	573
Ravne na Koroškem	47	14963	7530			13028	6454	30	-	13058	6395	5395	1935	1510
Slovenj Gradec (vojaki)	45	10653	5545			9702	5173	2	-	9704	5011	3966	951	727
									2039	2039	1018	926	-	95

## 3-2. Izid glasovanja v Zvezni zbor zvezne skupščine

(Volitve v občinskih skupščinah)

Volilna enota	Številka volilne enote	Število volilnih enot	Število potrjenih kandidatov od občinskih volilnih komisij	Število odbornikov občinske skupščine		Volilna udeležba v %	Glasovali					Niso glasovali	Število kandidatov, predlož. za neposredne volitve
				vsi	ženske		odborniki		za kandidata		neveljavne glasovnice		
							vsi	ženske	pr-vega	dru-gega			
SR SLOVENIJA		5	6	1 961	345	87,4	1 714	302	1 597	258	30	247	6
Celje I	61	1	1	350	52	84,0	294	47	291	-	3	56	1
Brežice				60	9		40	7	40	-	-	20	
Krško				60	6		47	6	47	-	-	13	
Laško				54	10		48	10	46	-	2	6	
Sevnica				54	10		47	10	46	-	1	7	
Šentjur pri Celju				54	7		49	6	49	-	-	5	
Šmarje pri Jelšah				68	10		63	8	63	-	-	5	
Kranj	64	1	1	410	67	91,5	375	59	369	-	6	35	1
Jesenice				74	13		67	12	67	-	-	7	
Kamnik				54	11		49	8	48	-	1	5	
Kranj				93	23		90	22	90	-	-	3	
Radovljica				70	9		59	6	57	-	2	11	
Škofja Loka				67	6		60	6	57	-	3	7	
Trzin				52	5		50	5	50	-	-	2	
Ljubljana I	65	1	1	355	72	89,0	316	63	310	-	6	39	1
Ljubljana-Center				96	29		86	27	86	-	-	10	
Ljubljana-Šiška				84	16		76	14	75	-	1	8	
Ljubljana-Vič-Rudnik				79	12		72	9	67	-	5	7	
Logatec				46	6		43	4	43	-	-	3	
Vrhnika				50	9		39	9	39	-	-	11	
Ljubljana II	66	1	1	432	66	90,5	391	60	377	-	14	41	1
Domžale				77	17		72	16	72	-	-	5	
Hrastnik				49	8		44	8	41	-	3	5	
Litija				53	7		48	6	46	-	2	5	
Ljubljana-Bežigrad				68	9		62	8	56	-	6	6	
Ljubljana-Moste-Polje				75	12		65	10	63	-	2	10	
Trbovlje				57	9		52	9	52	-	-	5	
Zagorje ob Savi				53	4		48	3	47	-	1	5	
Maribor	68	1	2	414	88	81,6	338	73	250	258	1	76	2
Dravograd				36	9		24	4	24	24	-	12	
Maribor				219	50		187	44	138	145	-	32	
Radlje ob Dravi				50	10		40	8	25	25	1	10	
Ravne na Koroškem				59	7		45	6	33	39	-	14	
Slovenj Gradec				50	12		42	11	30	25	-	8	

## 3-3. Izid glasovanja v Gospodarski zbor zvezne skupščine

(Volitve v občinskih skupščinah)

Volilna enota	Številka volilne enote	Število volilnih enot	Število potrjenih kandidatov od občinskih volilnih komisij	Število odbornikov občinske skupščine		Volilna udeležba v %	Glasovali					Niso glasovali	Izvoljeni kandidati na prvem glasovanju
				vsi	ženske		odborniki		za kandidata		neveljavne glasovnice		
							vsi	ženske	prvega	drugega			
SR SLOVENIJA		5	10	1 961	345	87,4	1 714	302	1 090	531	29	247	5
Celje	61	1	2	350	52	84,0	294	47	172	118	4	56	1
Brežice				60	9		40	7	28	12	-	20	-
Krško				60	6		47	6	25	20	2	13	-
Laško				54	10		48	10	30	17	1	6	-
Sevnica				54	10		47	10	6	41	-	7	-
Šentjur pri Celju				54	7		49	6	42	7	-	5	-
Šmarje pri Jelšah				68	10		63	8	41	21	1	5	-
Kranj	64	1	1	410	67	91,5	375	59	367	-	8	35	1
Jesenice				74	13		67	12	67	-	-	7	-
Kamnik				54	11		49	8	47	-	2	5	-
Kranj				93	23		90	22	89	-	1	3	-
Radovljica				70	9		59	6	55	-	4	11	-
Škofja Loka				67	6		60	6	59	-	1	7	-
Trzin				52	5		50	5	50	-	-	2	-
Ljubljana I	65	1	2	355	72	89,0	316	63	131	181	4	39	1
Ljubljana-Center				96	29		86	27	11	75	-	10	-
Ljubljana-Šiška				84	16		76	14	25	49	2	8	-
Ljubljana-Vič-Rudnik				79	12		72	9	54	16	2	7	-
Logatec				46	6		43	4	25	18	-	3	-
Vrhnika				50	9		39	9	16	23	-	11	-
Ljubljana II	66	1	2	432	66	90,5	391	60	210	177	4	41	1
Domžale				77	17		72	16	36	36	-	5	-
Hrastnik				49	8		44	8	31	13	-	5	-
Litija				53	7		48	6	16	30	2	5	-
Ljubljana-Bežigrad				68	9		62	8	30	32	-	6	-
Ljubljana-Moste-Polje				75	12		65	10	40	25	-	10	-
Trbovlje				57	9		52	9	46	5	1	5	-
Zagorje ob Savi				53	4		48	3	11	36	1	5	-
Maribor	68	1	3	414	88	81,6	338	73	210	55	9	76	1
Dravograd				36	9		24	4	16	4	-	12	-
Maribor				219	50		187	44	108	32	6	32	-
Radlje ob Dravi				50	10		40	8	27	7	1	10	-
Ravne na Koroškem				59	7		45	6	30	2	-	14	-
Slovenj Gradec				50	12		42	11	29	10	2	8	-

3-4. Izid glasovanja v Prosvetno-kulturni zbor zvezne skupščine  
(Volitve v občinskih skupščinah)

Volilna enota	Številka volilne enote	Število volilnih enot	Število potrjenih kandidatov od občinskih volilnih komisij	Število odbornikov občinske skupščine		Volilna udeležba v %	Glasovali						Niso glasovali	Izvoljeni kandidati na prvem glasovanju
				vsi	ženske		odborniki		za kandidata			neveljavne glasovnice		
							vsi	ženske	prvega	drugega	tretjega			
SR SLOVENIJA		5	10	1 961	345	87,4	1714	302	1244	359	68	43	247	5
Celje I	61	1	1	350	52	84,0	294	47	275	-	-	19	56	1
Brežice				60	9		40	7	40	-	-	-	20	
Krško				60	6		47	6	42	-	-	5	13	
Laško				54	10		48	10	43	-	-	5	6	
Sevnica				54	10		47	10	43	-	-	4	7	
Šentjur pri Celju				54	7		49	6	49	-	-	-	5	
Šmarje pri Jelšah				68	10		63	8	58	-	-	5	5	
Kranj	64	1	1	410	67	91,5	375	59	368	-	-	7	35	1
Jesenice				74	13		67	12	65	-	-	2	7	
Kamnik				54	11		49	8	47	-	-	2	5	
Kranj				93	23		90	22	90	-	-	-	3	
Radovljica				70	9		59	6	58	-	-	1	11	
Škofja Loka				67	6		60	6	58	-	-	2	7	
Tržič				52	5		50	5	50	-	-	-	2	
Ljubljana I	65	1	2	355	72	89,0	316	63	161	151	-	4	39	1
Ljubljana-Center				96	29		86	27	49	37	-	-	10	
Ljubljana-Šiška				84	16		76	14	38	36	-	2	8	
Ljubljana-Vič-Rudnik				79	12		72	9	34	36	-	2	7	
Logatec				46	6		43	4	24	19	-	-	3	
Vrhnika				50	9		39	9	16	23	-	-	11	
Ljubljana II	66	1	3	432	66	90,5	391	60	260	91	35	5	41	1
Domžale				77	17		72	16	36	25	10	1	5	
Hrastnik				49	8		44	8	34	6	4	-	5	
Litija				53	7		48	6	32	7	6	3	5	
Ljubljana-Bežigrad				68	9		62	8	35	20	7	-	6	
Ljubljana-Moste-Polje				75	12		65	10	46	13	6	-	10	
Trbovlje				57	9		52	9	40	10	2	-	5	
Zagorje ob Savi				53	4		48	3	37	10	-	1	5	
Maribor	68	1	3	414	88	81,6	338	73	180	117	33	8	76	1
Dravograd				36	9		24	4	8	15	1	-	12	
Maribor				219	50		187	44	128	30	23	6	32	
Radlje ob Dravi				50	10		40	8	14	21	4	1	10	
Ravne na Koroškem				59	7		45	6	24	16	5	-	14	
Slovenj Gradec				50	12		42	11	6	35	-	1	8	

## 3-5. Izid glasovanja v Socialno-zdravstveni zbor zvezne skupščine

(Volitve v občinskih skupščinah)

Volilna enota	Številka volilne enote	Število volilnih enot	Število potrjenih kandidatov od občinskih volilnih komisij	Število odbornikov občinske skupščine		Volilna udeležba v %	Glasovali					Niso glasovali	Izvoljeni kandidati na prvem glasovanju
				vsi	ženske		odborniki		za kandidata		neveljavne glasavnice		
							vsi	ženske	prvega	drugega			
SR SLOVENIJA		5	7	1 961	345	87,4	1714	302	1 459	195	60	247	5
Celje I	61	1	1	350	52	84,0	294	47	281	-	13	56	1
Brežice				60	9		40	7	40	-	-	20	
Krško				60	6		47	6	44	-	3	13	
Laško				54	10		48	10	44	-	4	6	
Sevnica				54	10		47	10	41	-	6	7	
Šentjur pri Celju				54	7		49	6	49	-	-	5	
Šmarje pri Jelšah				68	10		63	8	63	-	-	5	
Kranj	64	1	2	410	67	91,5	375	59	240	127	8	35	1
Jesenice				74	13		67	12	15	50	2	7	
Kamnik				54	11		49	8	30	16	3	5	
Kranj				93	23		90	22	79	11	-	3	
Radovljica				70	9		59	6	22	34	3	11	
Škofja Loka				67	6		60	6	56	4	-	7	
Trzinč				52	5		50	5	38	12	-	2	
Ljubljana I	65	1	1	355	72	89,0	316	63	302	-	14	39	1
Ljubljana-Center				96	29		86	27	84	-	2	10	
Ljubljana-Šiška				84	16		76	14	70	-	6	8	
Ljubljana-Vič-Rudnik				79	12		72	9	68	-	4	7	
Logatec				46	6		43	4	42	-	1	3	
Vrhnika				50	9		39	9	38	-	1	11	
Ljubljana II	66	1	1	432	66	90,5	391	60	372	-	19	41	1
Domžale				77	17		72	16	71	-	1	5	
Hrastnik				49	8		44	8	43	-	1	5	
Litija				53	7		48	6	44	-	4	5	
Ljubljana-Bežigrad				68	9		62	8	56	-	6	6	
Ljubljana-Moste-Polje				75	12		65	10	61	-	4	10	
Trbovlje				57	9		52	9	50	-	2	5	
Zagorje ob Savi				53	4		48	3	47	-	1	5	
Maribor	68	1	2	414	88	81,6	338	73	264	68	6	76	1
Dravograd				36	9		24	4	16	8	-	12	
Maribor				219	50		187	44	152	32	3	32	
Radlje ob Dravi				50	10		40	8	32	7	1	10	
Ravne na Koroškem				59	7		45	6	37	8	-	14	
Slovenj Gradec				50	12		42	11	27	13	2	8	



## 3-6. Izid glasovanja v Organizacijsko-politični zbor zvezne skupščine

(Volitve v občinskih skupščinah)

Volilna enota	Številka volilne enote	Število volilnih enot	Število potrjenih kandidatov od občinskih volilnih komisij	Število odbornikov občinske skupščine		Volilna udeležba v%	Glasovali					Niso glasovali	Izvoljeni kandidati na prvem glasovanju
				vsi	ženske		odborniki		za kandidata		neveljavne glasovnice		
							vsi	ženske	prvega	drugega			
SR SLOVENIJA		5	6	1 961	345	87,4	1714	302	1 492	127	95	247	5
Celje I	61	1	1	350	52	84,0	294	47	278	-	16	56	1
Brežice				60	9		40	7	40	-	-	20	
Krško				60	6		47	6	44	-	3	13	
Laško				54	10		48	10	44	-	4	6	
Sevnica				54	10		47	10	44	-	3	7	
Šentjur pri Celju				54	7		49	6	49	-	-	5	
Šmarje pri Jelšah				68	10		63	8	57	-	6	5	
Kranj	64	1	2	410	67	91,5	375	59	242	127	6	35	1
Jesenice				74	13		67	12	20	46	1	7	
Kamnik				54	11		49	8	35	12	2	5	
Kranj				93	23		90	22	85	4	1	3	
Radovljica				70	9		59	6	17	41	1	11	
Škofja Loka				67	6		60	6	52	7	1	7	
Tržič				52	5		50	5	33	17	-	2	
Ljubljana I	65	1	1	355	72	89,0	316	63	293	-	23	39	1
Ljubljana-Center				96	29		86	27	84	-	2	10	
Ljubljana-Šiška				84	16		76	14	67	-	9	8	
Ljubljana-Vič-Rudnik				79	12		72	9	64	-	8	7	
Logatec				46	6		43	4	41	-	2	3	
Vrhnika				50	9		39	9	37	-	2	11	
Ljubljana II	66	1	1	432	66	90,5	391	60	378	-	13	41	1
Domžale				77	17		72	16	68	-	4	5	
Hrastnik				49	8		44	8	44	-	-	5	
Litija				53	7		48	6	44	-	4	5	
Ljubljana-Bežigrad				68	9		62	8	60	-	2	6	
Ljubljana-Moste-Polje				75	12		65	10	63	-	2	10	
Trbovlje				57	9		52	9	52	-	-	5	
Zagorje ob Savi				53	4		48	3	47	-	1	5	
Maribor	68	1	1	414	88	81,6	338	73	301	-	37	76	1
Dravograd				36	9		24	4	22	-	2	12	
Maribor				219	50		187	44	183	-	4	32	
Radlje ob Dravi				50	10		40	8	30	-	10	10	
Ravne na Koroškem				59	7		45	6	36	-	9	14	
Slovenj Gradec				50	12		42	11	30	-	12	8	

4. ODBORNIKI OBČINSKIH SKUPŠČIN  
(Nova voljena polovica v letu 1967)

4-1. Odborniki občinskih skupščin po zborih

	Skupaj	Občinski zbor	Zbor delovnih skupnosti						
			vsega	skupina gospodarstva		prosve- tno-kul- turna skupina	socialno- zdravstve- na skupina	organiza- cijsko-po- litična skupina	
				skupaj	proiz- vodnja				kmetij- stvo
SR SLOVENIJA	1 889	946	943	715	561	154	84	75	69
Ajdovščina	25	13	12	9	8	1	1	1	1
Brežice	32	16	16	12	6	6	1	1	2
Čalje	40	20	20	15	15	-	1	2	2
Cerknica	27	14	13	10	7	3	1	-	2
Črnomelj	29	14	15	11	7	4	1	1	2
Domžale	39	20	19	15	13	2	1	1	2
Dravograd	18	18	9	9	6	3	-	-	-
Gornja Radgona	25	13	12	11	10	1	-	-	1
Grosuplje	29	14	15	11	7	4	2	1	1
Hrastnik	25	13	12	9	9	-	1	1	1
Idrija	22	11	11	11	8	3	-	-	-
Ilirska Bistrica	24	12	12	9	7	2	1	-	2
Izola	19	10	9	7	7	-	1	1	-
Jesenice	36	18	18	13	13	-	2	2	1
Kamnik	28	14	14	10	9	1	2	1	1
Kočevje	31	15	16	12	8	4	1	2	1
Koper	32	16	16	11	9	2	2	2	1
Kranj	50	25	25	18	17	1	2	3	2
Krško	32	16	16	12	9	3	2	1	1
Laško	28	14	14	10	9	1	1	3	-
Lenart	25	13	12	9	2	7	1	1	1
Lendava	30	15	15	11	6	5	2	-	2
Litija	26	13	13	10	7	3	1	1	1
Ljubljana-Bežigrad	35	18	17	12	12	-	3	1	1
Ljubljana-Center	54	28	26	19	19	-	2	3	2
Ljubljana-Moste-Polje	42	20	22	16	15	1	2	3	1
Ljubljana-Šiška	43	21	22	17	17	-	2	2	1
Ljubljana-Vič-Rudnik	40	20	20	15	13	2	3	1	1
Ljutomer	25	13	12	9	4	5	2	-	1
Logatec	22	11	11	9	7	2	1	-	1
Maribor	66	33	33	24	23	1	3	3	3
Metlika	25	12	13	10	7	3	1	1	1
Mozirje	27	14	13	10	7	3	1	1	1
Murska Sobota	37	20	17	12	8	4	2	2	1
Nova Gorica	38	19	19	14	12	2	1	2	2
Novo mesto	46	23	23	17	16	1	2	3	1
Ormož	26	13	13	11	4	7	1	-	1
Piran	23	12	11	8	7	1	2	1	-
Postojna	25	13	12	9	7	2	1	1	1
Ptuj	50	23	27	21	8	13	2	2	2

## 4-1. Odborniki občinskih skupščin po zborih (nadaljevanje)

	Skupaj	Občinski zbor	Zbor delovnih skupnosti						
			vsega	skupina gospodarstva		prosve- tno-kul- turna skupina	socialno- zdravstve- na skupina	organiza- cijsko- politična skupina	
				skupaj	podskupina				
					proiz- vodnja				kmetij- stvo
Radlje ob Dravi	26	13	13	10	7	3	2	-	1
Radovljica	36	18	18	13	12	1	2	1	2
Ravne na Koroškem	30	15	15	15	13	2	-	-	-
Ribnica	27	13	14	10	6	4	2	1	1
Sevnica	28	14	14	10	6	4	1	1	2
Sežana	28	14	14	11	9	2	1	1	1
Slovenj Gradec	25	13	12	9	8	1	-	3	-
Slovenska Bistrica	30	15	15	11	9	2	2	1	1
Slovenske Konjice	30	15	15	12	10	2	1	2	-
Šentjur pri Celju	28	13	15	11	6	5	2	1	1
Škofja Loka	37	19	18	13	10	3	2	1	2
Šmarje pri Jelšah	33	17	16	12	6	6	1	2	1
Tolmin	26	13	13	10	7	3	1	-	2
Trbovlje	29	14	15	11	11	-	2	1	1
Trebnje	29	14	15	11	7	4	1	1	2
Tržič	28	14	14	11	11	-	1	1	1
Večenje	35	17	18	13	12	1	2	3	-
Vrhnika	25	12	13	10	8	2	1	1	1
Zagorje ob Savi	27	14	13	10	9	1	1	1	1
Žalec	36	18	18	14	9	5	1	2	1

## 4-2. Odborniki občinskih skupščin - ženske po zborih

	Skupaj	Občinski zbor	Zbor delovnih skupnosti						
			vsi	skupina gospodarstva		prosve- tno-kul- turna skupina	socialno- zdravstve- na skupina	organiza- cijsko-po- litična skupina	
				skupaj	podskupi-				
					na proiz- vodnja				na kmetij- stva
SR SLOVENIJA	153	54	99	36	33	3	23	27	13
Ajdovščina	3	1	2	-	-	-	1	-	1
Brežice	2	-	2	-	-	-	1	-	1
Celje	6	5	1	-	-	-	-	-	1
Cerknica	3	-	3	1	1	-	-	-	2
Črnomelj	2	2	-	-	-	-	-	-	-
Domžale	3	-	3	1	1	-	1	1	-
Dravograd	1	1	-	-	-	-	-	-	-
Gornja Radgona	2	1	1	1	1	-	-	-	-
Grosuplje	3	-	3	2	2	-	1	-	-
Hrastnik	1	-	1	-	-	-	1	-	-
Idrija	2	1	1	1	1	-	-	-	-
Ilirska Bistrica	2	-	2	1	1	-	-	-	1
Izola	1	1	-	-	-	-	-	-	-
Jesenice	1	-	1	-	-	-	-	1	-
Kamnik	2	1	1	1	1	-	-	-	-

## 4-2. Odborniki občinskih skupščin - ženske po zborih (nadaljevanje)

	Skupaj	Občinski zbor	Zbor delovnih skupnosti						
			vsi	skupina gospodarstva			prosve-tnokulturna skupina	socialno zdravstvena skupina	organizacijsko-politična skupina
				skupaj	podskupi-na proiz-vodnja	podskupi-na kme-tijstva			
Kočevje	3	2	1	-	-	-	-	1	-
Koper	3	2	1	1	1	-	-	-	-
Kranj	3	2	1	-	-	-	-	1	-
Krško	-	-	-	-	-	-	-	-	-
Laško	1	-	1	-	-	-	-	1	-
Lenart	4	2	2	1	-	1	1	-	-
Lendava	1	-	1	-	-	-	1	-	-
Litija	6	1	5	3	3	-	1	1	-
Ljubljana-Bežigrad	2	-	2	1	1	-	1	-	-
Ljubljana-Center	5	3	2	1	1	-	-	-	1
Ljubljana-Moste-Polje	4	1	3	1	1	-	-	1	1
Ljubljana-Šiška	3	-	3	1	1	-	-	1	1
Ljubljana-Vič-Rudnik	6	4	2	1	1	-	1	-	-
Ljutomer	1	1	-	-	-	-	-	-	-
Logatec	2	1	1	1	-	1	-	-	-
Maribor	8	6	2	-	-	-	-	1	1
Metlika	2	-	2	1	1	-	-	1	-
Mozirje	2	1	1	-	-	-	-	1	-
Murska Sobota	3	1	2	2	2	-	-	-	-
Nova Gorica	1	1	-	-	-	-	-	-	-
Novo mesto	2	-	2	-	-	-	-	2	-
Ormož	-	-	-	-	-	-	-	-	-
Piran	2	1	1	-	-	-	1	-	-
Postojna	4	1	3	-	-	-	1	1	1
Ptuj	1	-	1	-	-	-	-	1	-
Radlje ob Dravi	1	-	1	1	1	-	-	-	-
Radovljica	1	-	1	1	1	-	-	-	-
Ravne na Koroškem	1	1	-	-	-	-	-	-	-
Ribnica	2	1	1	-	-	-	1	-	-
Sevnica	3	2	1	-	-	-	-	1	-
Sežana	3	1	2	1	-	1	1	-	-
Slovenj Gradec	2	-	2	1	1	-	-	1	-
Slovenska Bistrica	4	1	3	-	-	-	2	1	-
Slovenske Konjice	3	1	2	1	1	-	-	1	-
Šentjur pri Celju	2	-	2	1	1	-	-	-	1
Škofja Loka	2	1	1	-	-	-	1	-	-
Šmarje pri Jelšah	3	1	2	1	1	-	-	1	-
Tolmin	-	-	-	-	-	-	-	-	-
Trbovlje	4	-	4	2	2	-	1	1	-
Trebnje	1	-	1	-	-	-	1	-	-
Trzinč	4	-	4	2	2	-	1	1	-
Velenje	5	2	3	-	-	-	1	2	-
Vrhnika	2	-	2	1	1	-	1	-	-
Zagorje ob Savi	3	-	3	1	1	-	1	1	-
Žalec	4	-	4	1	1	-	-	2	1

## 4-3. Odborniki občinskih skupščin po zborih, starostnih skupinah in šolski izobrazbi

	Skupaj	Starostne skupine					Šolska izobrazba			
		pod 25	25-29	30-39	40-49	50 in več	osnovna šola	vajenske in druge šole s praktičnim poukom	srednje šole	višje in visoke šole
SR SLOVENIJA	1 889	44	240	806	596	203	518	332	575	464
občinski zbor	946	18	98	367	321	142	362	165	245	174
zbor delovnih skupnosti	943	26	142	439	275	61	156	167	330	290
Ajdovščina	25	2	3	8	7	5	11	3	9	2
občinski zbor	13	1	-	5	4	3	9	1	3	-
zbor delovnih skupnosti	12	1	3	3	3	2	2	2	6	2
Brežice	32	-	1	21	8	2	9	8	13	2
občinski zbor	16	-	1	11	2	2	7	2	5	2
zbor delovnih skupnosti	16	-	-	10	6	-	2	6	8	-
Celje	40	-	5	18	16	1	2	8	12	18
občinski zbor	20	-	3	6	10	1	-	6	7	7
zbor delovnih skupnosti	20	-	2	12	6	-	2	2	5	11
Cerknica	27	-	3	17	5	2	10	6	8	3
občinski zbor	14	-	-	9	3	2	5	4	3	2
zbor delovnih skupnosti	13	-	3	8	2	-	5	2	5	1
Črnomelj	29	-	3	13	8	5	18	3	4	4
občinski zbor	14	-	-	5	7	2	12	-	1	1
zbor delovnih skupnosti	15	-	3	8	1	3	6	3	3	3
Domžale	39	2	5	16	9	7	7	15	9	8
občinski zbor	20	1	2	7	6	4	5	9	5	1
zbor delovnih skupnosti	19	1	3	9	3	3	2	6	4	7
Dravograd	18	-	2	2	11	3	6	3	8	1
občinski zbor	9	-	-	1	6	2	3	2	4	-
zbor delovnih skupnosti	9	-	2	1	5	1	3	1	4	1
Gornja Radgona	25	1	3	9	6	6	5	8	7	5
občinski zbor	13	1	-	7	2	3	4	5	2	2
zbor delovnih skupnosti	12	-	3	2	4	3	1	3	5	3
Grosuplje	29	-	5	12	7	5	13	4	5	7
občinski zbor	14	-	1	8	2	3	6	3	3	2
zbor delovnih skupnosti	15	-	4	4	5	2	7	1	2	5
Hrastnik	25	-	-	17	5	3	5	8	7	5
občinski zbor	13	-	-	9	1	3	2	5	4	2
zbor delovnih skupnosti	12	-	-	8	4	-	3	3	3	3
Idrija	22	-	4	9	4	5	7	4	5	6
občinski zbor	11	-	2	4	2	3	5	2	1	3
zbor delovnih skupnosti	11	-	2	5	2	2	2	2	4	3
Ilirska Bistrica	24	1	6	12	4	1	7	5	7	5
občinski zbor	12	-	2	6	3	1	6	2	2	2
zbor delovnih skupnosti	12	1	4	6	1	-	1	3	5	3
Izola	19	-	-	12	7	-	6	3	6	4
Občinski zbor	10	-	-	7	3	-	4	-	3	3
zbor delovnih skupnosti	9	-	-	5	4	-	2	3	3	1
Jesenice	36	-	5	15	12	4	6	12	12	6
občinski zbor	18	-	3	8	4	3	3	6	5	4
zbor delovnih skupnosti	18	-	2	7	8	1	3	6	7	2

4-3. Odborniki občinskih skupščin po zborih, starostnih skupinah in šolski izobrazbi (nadaljevanje)

	Skupaj	Starostne skupine					Šolska izobrazba			
		pod 25	25-29	30-39	40-49	50 in več	osnovna šola	vajenske in druge šole s praktičnim poukom	srednje šole	višje in visoke šole
Kamnik	28	1	2	14	7	4	7	6	7	8
občinski zbor	14	-	1	5	4	4	5	2	4	3
zbor delovnih skupnosti	14	1	1	9	3	-	2	4	3	5
Kočevje	31	1	2	19	7	2	7	4	12	8
občinski zbor	15	1	1	7	4	2	7	-	5	3
zbor delovnih skupnosti	16	-	1	12	3	-	-	4	7	5
Koper	32	-	3	13	15	1	6	4	10	12
občinski zbor	16	-	2	5	8	1	4	2	5	5
zbor delovnih skupnosti	16	-	1	8	7	-	2	2	5	7
Kranj	50	2	9	19	17	3	11	9	14	16
občinski zbor	25	1	4	9	9	2	8	5	7	5
zbor delovnih skupnosti	25	1	5	10	8	1	3	4	7	11
Krško	32	-	3	14	8	7	8	8	8	8
občinski zbor	16	-	1	7	4	4	7	3	5	1
zbor delovnih skupnosti	16	-	2	7	4	3	1	5	3	7
Laško	28	1	3	12	10	2	7	8	7	6
občinski zbor	14	-	2	6	4	2	6	3	3	2
zbor delovnih skupnosti	14	1	1	6	6	-	1	5	4	4
Lenart	25	2	2	7	11	3	15	3	5	2
občinski zbor	13	-	1	3	7	2	10	2	-	1
zbor delovnih skupnosti	12	2	1	4	4	1	5	1	5	1
Lendava	30	-	2	11	11	6	14	4	7	5
občinski zbor	15	-	1	3	5	6	10	2	1	2
zbor delovnih skupnosti	15	-	1	8	6	-	4	2	6	3
Litija	26	2	3	11	9	1	8	5	7	6
občinski zbor	13	1	-	5	6	1	7	3	2	1
zbor delovnih skupnosti	13	1	3	6	3	-	1	2	5	5
Ljubljana-Bežigrad	35	1	2	17	10	5	6	3	11	15
občinski zbor	17	1	-	7	6	3	4	1	6	6
zbor delovnih skupnosti	18	-	2	10	4	2	2	2	5	9
Ljubljana-Center	54	-	6	17	21	10	2	1	14	37
občinski zbor	28	-	2	7	12	7	1	-	3	24
zbor delovnih skupnosti	26	-	4	10	9	3	1	1	11	13
Ljubljana-Moste-Polje	42	2	5	19	13	3	6	9	13	14
občinski zbor	20	1	3	7	6	3	-	7	7	6
zbor delovnih skupnosti	22	1	2	12	7	-	6	2	6	8
Ljubljana-Šiška	43	2	7	16	14	4	4	7	17	15
občinski zbor	21	2	2	8	7	2	3	4	7	7
zbor delovnih skupnosti	22	-	5	8	7	2	1	3	10	8
Ljubljana-Vič-Rudnik	40	1	7	14	15	3	3	6	14	17
občinski zbor	20	1	2	6	9	2	2	2	9	7
zbor delovnih skupnosti	20	-	5	8	6	1	1	4	5	10
Ljutomer	25	-	5	13	5	2	4	7	6	8
občinski zbor	13	-	3	6	2	2	4	3	2	4
zbor delovnih skupnosti	12	-	2	7	3	-	-	4	4	4

4-3. Odborniki občinskih skupščin po zborih, starostnih skupinah in šolski izobrazbi (nadaljevanje)

	Skupaj	Starostne skupine					Šolska izobrazba			
		pod 25	25-29	30-39	40-49	50 in več	osnovna šola	vajenske in druge šole s praktičnim poukom	srednje šole	višje in visoke šole
Logatec	22	2	-	12	6	2	8	5	8	1
občinski zbor	11	2	-	4	3	2	5	2	4	-
zbor delovnih skupnosti	11	-	-	8	3	-	3	3	4	1
Maribor-Center	66	2	5	25	27	7	7	12	25	22
občinski zbor	33	1	2	11	14	5	7	8	11	7
zbor delovnih skupnosti	33	1	3	14	13	2	-	4	14	15
Metlika	25	-	7	9	6	3	9	5	7	4
občinski zbor	12	-	3	3	5	1	6	1	4	1
zbor delovnih skupnosti	13	-	4	6	1	2	3	4	3	3
Mozirje	27	1	8	8	9	1	14	2	3	8
občinski zbor	14	1	5	2	5	1	10	1	1	2
zbor delovnih skupnosti	13	-	3	6	4	-	4	1	2	6
Murska Sobota	37	3	4	10	16	4	16	2	11	8
občinski zbor	20	-	1	5	10	4	12	-	6	2
zbor delovnih skupnosti	17	3	3	5	6	-	4	2	5	6
Nova Gorica	38	-	9	12	13	4	7	5	12	14
občinski zbor	19	-	4	7	5	3	5	4	6	4
zbor delovnih skupnosti	19	-	5	5	8	1	2	1	6	10
Novo mesto	46	1	4	30	7	4	11	4	14	17
občinski zbor	23	-	2	15	4	2	8	3	6	6
zbor delovnih skupnosti	23	1	2	15	3	2	3	1	8	11
Ormož	26	2	4	11	8	1	9	3	11	3
občinski zbor	13	-	1	7	4	1	8	1	3	1
zbor delovnih skupnosti	13	2	3	4	4	-	1	2	8	2
Piran	23	-	4	10	7	2	8	3	5	7
občinski zbor	12	-	2	5	4	1	6	2	3	1
zbor delovnih skupnosti	11	-	2	5	3	1	2	1	2	6
Postojna	25	-	4	12	6	3	4	2	15	4
občinski zbor	13	-	3	4	5	1	3	1	6	3
zbor delovnih skupnosti	12	-	1	8	1	2	1	1	9	1
Ptuj	50	1	5	20	19	5	17	6	19	8
občinski zbor	23	-	1	11	9	2	9	4	7	3
zbor delovnih skupnosti	27	1	4	9	10	3	8	2	12	5
Radlje ob Dravi	26	1	2	10	9	4	7	8	8	3
občinski zbor	13	1	-	4	5	3	5	2	4	2
zbor delovnih skupnosti	13	-	2	6	4	1	2	6	4	1
Radovljica	36	-	4	14	14	4	9	3	12	12
občinski zbor	18	-	3	4	8	3	5	1	9	3
zbor delovnih skupnosti	18	-	1	10	6	1	4	2	3	9
Ravne na Koroškem	30	1	8	13	7	1	8	8	10	4
občinski zbor	15	1	4	4	6	-	6	2	5	2
zbor delovnih skupnosti	15	-	4	9	1	1	2	6	5	2
Ribnica	27	-	2	15	8	2	14	4	4	5
občinski zbor	13	-	1	6	6	-	8	2	2	1
zbor delovnih skupnosti	14	-	1	9	2	2	6	2	2	4

## 4-3. Odborniki občinskih skupščin po zborih, starostnih skupinah in šolski izobrazbi (nadaljevanje)

	Skupaj	Starostne skupine					Šolska izobrazba			
		pod 25	25-29	30-39	40-49	50 in več	osnovna šola	vajenske in druge šole s praktičnim poukom	srednje šole	višje in visoke šole
Sevnica	28	2	2	13	6	5	11	3	9	5
občinski zbor	14	-	-	7	2	5	11	1	2	-
zbor delovnih skupnosti	14	2	2	6	4	-	-	2	7	5
Sažana	28	-	3	13	10	2	10	3	9	6
občinski zbor	14	-	1	4	7	2	9	1	2	2
zbor delovnih skupnosti	14	-	2	9	3	-	1	2	7	4
Slovenj Gradec	25	-	3	8	10	4	12	1	6	6
občinski zbor	13	-	1	3	6	3	8	1	3	1
zbor delovnih skupnosti	12	-	2	5	4	1	4	-	3	5
Slovenska Bistrica	30	-	5	14	9	2	4	5	17	4
občinski zbor	15	-	3	8	2	2	4	3	7	1
zbor delovnih skupnosti	15	-	2	6	7	-	-	2	10	3
Slovenske Konjice	30	1	4	13	7	5	11	5	10	4
občinski zbor	15	-	1	4	5	5	8	3	3	1
zbor delovnih skupnosti	15	1	3	9	2	-	3	2	7	3
Šentjur pri Celju	28	1	3	10	12	2	12	10	3	3
občinski zbor	13	-	2	3	7	1	9	4	-	-
zbor delovnih skupnosti	15	1	1	7	5	1	3	6	3	3
Škofja Loka	37	1	3	16	11	6	8	5	11	13
občinski zbor	19	-	2	7	5	5	5	3	3	8
zbor delovnih skupnosti	18	1	1	9	6	1	3	2	8	5
Šmarje pri Jelšah	33	1	4	13	12	3	16	7	6	4
občinski zbor	17	-	1	7	7	2	13	4	-	-
zbor delovnih skupnosti	16	1	3	6	5	1	3	3	6	4
Tolmin	26	-	3	14	4	5	11	1	6	8
občinski zbor	13	-	1	7	2	3	7	1	4	1
zbor delovnih skupnosti	13	-	2	7	2	2	4	-	2	7
Trbovlje	29	-	7	8	14	-	5	7	14	3
občinski zbor	14	-	3	3	8	-	3	3	8	-
zbor delovnih skupnosti	15	-	4	5	6	-	2	4	6	3
Trebnje	29	-	7	14	6	2	14	4	8	3
občinski zbor	14	-	4	8	2	-	8	1	3	2
zbor delovnih skupnosti	15	-	3	6	4	2	6	3	5	1
Trzinč	28	1	5	11	8	3	5	5	14	4
občinski zbor	14	1	1	4	5	3	3	4	5	2
zbor delovnih skupnosti	14	-	4	7	3	-	2	1	9	2
Velenje	35	1	5	13	11	5	7	12	9	7
občinski zbor	17	-	2	8	4	3	6	5	4	2
zbor delovnih skupnosti	18	1	3	5	7	2	1	7	5	5
Vrhnika	25	-	1	13	8	3	5	7	7	6
občinski zbor	12	-	-	7	4	1	4	2	5	1
zbor delovnih skupnosti	13	-	1	6	4	2	1	5	2	5
Zagorje ob Savi	27	1	3	12	10	1	8	3	10	6
občinski zbor	14	-	2	6	5	1	6	2	3	3
zbor delovnih skupnosti	13	1	1	6	5	-	2	1	7	3
Žalec	36	-	6	13	14	3	11	8	8	9
občinski zbor	18	-	3	4	9	2	6	7	2	3
zbor delovnih skupnosti	18	-	3	9	5	1	5	1	6	6



## 4-4. Odborniki občinskih skupščin po zborih in poklicnih skupinah

	Skupaj	Kmetovalci, ribiči in gozdni delavci	Rudarji, industrijski in obrtni delavci	Prometno in trgovsko osebje	Osebe storitev in osebje varnosti	Finančni, pisarniški in sorodni uslužbenci	Vodilno osebje	Strokovnjaki, umetniki in politični delavci	Drugi poklici
SR SLOVENIJA	1 889	298	302	105	29	244	233	599	79
občinski zbor	946	238	145	52	12	113	93	220	73
zbor delovnih skupnosti	943	60	157	53	17	131	140	379	6
Ajdovščina	25	7	4	1	-	6	3	3	1
občinski zbor	13	6	1	1	-	3	1	-	1
zbor delovnih skupnosti	12	1	3	-	-	3	2	3	-
Brežice	32	7	2	2	3	4	3	10	1
občinski zbor	16	6	-	2	1	1	1	4	1
zbor delovnih skupnosti	16	1	2	-	2	3	2	6	-
Celje	40	1	5	3	1	4	5	20	1
občinski zbor	20	1	3	3	-	2	1	9	1
zbor delovnih skupnosti	20	-	2	-	1	2	4	11	-
Cerknica	27	3	6	4	-	3	3	7	1
občinski zbor	14	1	4	2	-	1	2	3	1
zbor delovnih skupnosti	13	2	2	2	-	2	1	4	-
Črnomelj	29	13	2	1	3	3	3	3	1
občinski zbor	14	9	-	-	1	2	1	-	1
zbor delovnih skupnosti	15	4	2	1	2	1	2	3	-
Domžale	39	8	12	1	-	-	3	13	2
občinski zbor	20	8	5	-	-	-	2	4	1
zbor delovnih skupnosti	19	-	7	1	-	-	1	9	1
Dravograd	18	6	4	-	-	1	3	4	-
občinski zbor	9	3	2	-	-	1	3	-	-
zbor delovnih skupnosti	9	3	2	-	-	-	-	4	-
Gornja Radgona	25	6	1	1	-	5	7	4	1
občinski zbor	13	5	-	1	-	3	2	1	1
zbor delovnih skupnosti	12	1	1	-	-	2	5	3	-
Grosuplje	29	7	5	4	1	1	1	9	1
občinski zbor	14	6	2	-	1	1	1	2	1
zbor delovnih skupnosti	15	1	3	4	-	-	-	7	-
Hrastnik	25	1	8	1	-	5	6	2	2
občinski zbor	13	1	3	-	-	2	4	1	2
zbor delovnih skupnosti	12	-	5	1	-	3	2	1	-
Idrija	22	6	4	2	-	1	4	5	-
občinski zbor	11	4	1	1	-	-	2	3	-
zbor delovnih skupnosti	11	2	3	1	-	1	2	2	-
Ilirska Bistrica	24	2	5	1	-	7	2	6	1
občinski zbor	12	2	3	1	-	3	2	1	-
zbor delovnih skupnosti	12	-	2	-	-	4	-	5	1
Izola	19	-	7	1	-	7	2	1	1
občinski zbor	10	-	3	1	-	3	1	1	1
zbor delovnih skupnosti	9	-	4	-	-	4	1	-	-

## 4-4. Odborniki občinskih skupščin po zborih in poklicnih skupinah (nadaljevanje)

	Skupaj	Kmetovalci, ribiči in gozdni delavci	Rudarji, industrijski in obrtni delavci	Prometno in trgovsko osebje	Osebe storitev in osebje varnosti	Finančni, pisarniški in sorodni uslužbenci	Vodilno osebje	Strokovnjaki, umetniki in politični delavci	Drugi poklici
Jesenice	36	1	12	2	-	4	3	11	3
občinski zbor	18	1	4	2	-	-	1	7	3
zbor delovnih skupnosti	18	-	8	-	-	4	2	4	-
Kamnik	28	2	7	-	1	3	4	9	2
občinski zbor	14	2	2	-	1	2	-	5	2
zbor delovnih skupnosti	14	-	5	-	-	1	4	4	-
Kočevje	31	1	8	1	-	8	2	9	2
občinski zbor	15	1	5	-	-	2	2	3	2
zbor delovnih skupnosti	16	-	3	1	-	6	-	6	-
Koper	32	-	5	1	-	8	3	13	2
občinski zbor	16	-	2	1	-	2	1	8	2
zbor delovnih skupnosti	16	-	3	-	-	6	2	5	-
Kranj	50	6	13	2	1	1	7	20	-
občinski zbor	25	6	7	1	-	-	4	7	-
zbor delovnih skupnosti	25	-	6	1	1	1	3	13	-
Krško	32	6	8	-	1	1	3	13	-
občinski zbor	16	5	3	-	1	1	1	5	-
zbor delovnih skupnosti	16	1	5	-	-	-	2	8	-
Laško	28	6	5	1	1	2	3	9	1
občinski zbor	14	6	2	-	-	1	1	3	1
zbor delovnih skupnosti	14	-	3	1	1	1	2	6	-
Lenart	25	10	2	2	-	3	3	4	1
občinski zbor	13	8	1	2	-	-	1	1	-
zbor delovnih skupnosti	12	2	1	-	-	3	2	3	1
Lendava	30	9	5	3	1	2	2	7	1
občinski zbor	15	7	3	2	-	1	-	1	1
zbor delovnih skupnosti	15	2	2	1	1	1	2	6	-
Litija	26	5	6	1	-	5	4	5	-
občinski zbor	13	4	4	1	-	1	1	2	-
zbor delovnih skupnosti	13	1	2	-	-	4	3	3	-
Ljubljana-Bežigrad	35	-	7	-	-	6	5	16	1
občinski zbor	17	-	3	-	-	3	2	8	1
zbor delovnih skupnosti	18	-	4	-	-	3	3	8	-
Ljubljana-Center	54	-	2	-	-	19	6	25	2
občinski zbor	28	-	-	-	-	11	2	13	2
zbor delovnih skupnosti	26	-	2	-	-	8	4	12	-
Ljubljana-Moste-Polje	42	-	4	4	1	10	3	18	2
občinski zbor	20	-	3	3	1	1	2	9	1
zbor delovnih skupnosti	22	-	1	1	-	9	1	9	1
Ljubljana-Šiška	43	-	9	1	-	3	4	23	3
občinski zbor	21	-	5	-	-	2	1	10	3
zbor delovnih skupnosti	22	-	4	1	-	1	3	13	-

## 4-4. Odborniki občinskih skupščin po zborih in poklicnih skupinah (nadaljevanje)

	Skupaj	Kmetovalci, ribiči in gozdni delavci	Rudarji, industrijski in obrtni delavci	Prometno in trgovsko osebje	Osebe storitev in osebje varnosti	Finančni, pisarniški in sorodni uslužbenci	Vodilno osebje	Strokovnjaki, umetniki in politični delavci	Drugi poklici
Ljubljana-Vič-Rudnik	40	1	5	-	-	6	13	13	2
občinski zbor	20	-	2	-	-	6	4	6	2
zbor delovnih skupnosti	20	1	3	-	-	-	9	7	-
Ljutomer	25	5	3	2	-	-	4	10	1
občinski zbor	13	4	1	-	-	-	2	5	1
zbor delovnih skupnosti	12	1	2	2	-	-	2	5	-
Logatec	22	6	4	1	-	5	2	4	-
občinski zbor	11	5	2	-	-	2	1	1	-
zbor delovnih skupnosti	11	1	2	1	-	3	1	3	-
Maribor	66	3	10	3	1	3	5	37	4
občinski zbor	33	3	7	2	1	2	3	11	4
zbor delovnih skupnosti	33	-	3	1	-	1	2	26	-
Metlika	25	6	5	2	-	2	4	5	1
občinski zbor	12	6	1	1	-	1	2	-	1
zbor delovnih skupnosti	13	-	4	1	-	1	2	5	-
Mozirje	27	7	2	2	-	2	4	8	2
občinski zbor	14	4	2	2	-	1	-	3	2
zbor delovnih skupnosti	13	3	-	-	-	1	4	5	-
Murska Sobota	37	9	3	3	2	5	2	11	2
občinski zbor	20	7	1	1	2	3	-	4	2
zbor delovnih skupnosti	17	2	2	2	-	2	2	7	-
Nova Gorica	38	6	2	2	-	2	6	20	-
občinski zbor	19	5	2	1	-	-	2	9	-
zbor delovnih skupnosti	19	1	-	1	-	2	4	11	-
Novo mesto	46	4	5	5	2	6	3	19	2
občinski zbor	23	4	4	2	2	3	2	4	2
zbor delovnih skupnosti	23	-	1	3	-	3	1	15	-
Ormož	26	11	2	-	-	-	4	8	1
občinski zbor	13	8	-	-	-	-	1	3	1
zbor delovnih skupnosti	13	3	2	-	-	-	3	5	-
Piran	23	-	3	3	-	7	3	6	1
občinski zbor	12	-	2	3	-	3	1	2	1
zbor delovnih skupnosti	11	-	1	-	-	4	2	4	-
Postojna	25	3	1	3	-	7	-	10	1
občinski zbor	13	3	-	2	-	3	-	4	1
zbor delovnih skupnosti	12	-	1	1	-	4	-	6	-
Ptuj	50	18	1	2	1	5	12	11	-
občinski zbor	23	13	-	-	-	3	4	3	-
zbor delovnih skupnosti	27	5	1	2	1	2	8	8	-
Radlje ob Dravi	26	5	5	1	2	2	3	6	2
občinski zbor	13	4	1	-	-	1	1	4	2
zbor delovnih skupnosti	13	1	4	1	2	1	2	2	-

## 4-4. Odborniki občinskih skupščin po zborih in poklicnih skupinah (nadaljevanje)

	Skupaj	Kmetovalci, ribiči in gozdni delavci	Rudarji, industrijski in obrtni delavci	Prometno in trgovsko osebje	Osebe storitev in osebje varnosti	Finančni, pisarniški in sorodni uslužbenci	Vodilno osebje	Strokovnjaki, umetniki in politični delavci	Drugi poklici
Radovljica	36	4	5	-	1	7	7	10	2
občinski zbor	18	3	2	-	-	5	2	4	2
zbor delovnih skupnosti	18	1	3	-	1	2	5	6	-
Ravne na Koroškem	30	4	4	2	1	5	3	11	-
občinski zbor	15	3	2	-	-	4	1	5	-
zbor delovnih skupnosti	15	1	2	2	1	1	2	6	-
Ribnica	27	8	6	1	-	4	3	3	2
občinski zbor	13	4	4	-	-	2	1	-	2
zbor delovnih skupnosti	14	4	2	1	-	2	2	3	-
Savnica	28	6	3	2	-	3	2	9	3
občinski zbor	14	5	2	1	-	2	1	-	3
zbor delovnih skupnosti	14	1	1	1	-	1	1	9	-
Sežana	28	3	4	6	1	4	4	5	1
občinski zbor	14	3	3	2	-	3	1	1	1
zbor delovnih skupnosti	14	-	1	4	1	1	3	4	-
Slovenj Gradec	25	8	-	1	1	3	3	9	-
občinski zbor	13	7	-	1	-	1	1	3	-
zbor delovnih skupnosti	12	1	-	-	1	2	2	6	-
Slovenska Bistrica	30	3	5	2	-	4	2	14	-
občinski zbor	15	3	3	1	-	1	-	7	-
zbor delovnih skupnosti	15	-	2	1	-	3	2	7	-
Slovenske Konjice	30	6	7	2	-	-	9	5	1
občinski zbor	15	6	3	1	-	-	3	1	1
zbor delovnih skupnosti	15	-	4	1	-	-	6	4	-
Šentjur pri Celju	28	7	8	3	1	1	1	7	-
občinski zbor	13	7	4	1	1	-	-	-	-
zbor delovnih skupnosti	15	-	4	2	-	1	1	7	-
Škofja Loka	37	4	4	2	-	4	1	17	5
občinski zbor	19	3	2	-	-	3	1	6	4
zbor delovnih skupnosti	18	1	2	2	-	1	-	11	1
Šmarje pri Jelšah	33	13	4	7	-	2	2	5	-
občinski zbor	17	12	2	3	-	-	-	-	-
zbor delovnih skupnosti	16	1	2	4	-	2	2	5	-
Tolmin	26	2	2	1	1	3	4	7	6
občinski zbor	13	1	2	-	-	1	2	2	5
zbor delovnih skupnosti	13	1	-	1	1	2	2	5	1
Trbovlje	29	-	5	-	-	4	4	15	1
občinski zbor	14	-	3	-	-	2	2	6	1
zbor delovnih skupnosti	15	-	2	-	-	2	2	9	-
Trebnje	29	11	5	-	-	3	6	4	-
občinski zbor	14	6	2	-	-	1	3	2	-
zbor delovnih skupnosti	15	5	3	-	-	2	3	2	-

## 4-4. Odborniki občinskih skupščin po zborih in poklicnih skupinah (nadaljevanje)

	Skupaj	Kmetovalci, ribiči in gozdni delavci	Rudarji, industrijski in obrtni delavci	Prometno in trgovsko osebje	Osebe storitev in osebje varnosti	Finančni, pisarniški in sorodni uslužbenci	Vodilno osebje	Strokovnjaki, umetniki in politični delavci	Drugi poklici
Tržič	28	2	5	1	-	6	4	8	2
občinski zbor	14	2	1	1	-	3	1	4	2
zbor delovnih skupnosti	14	-	4	-	-	3	3	4	-
Velenje	35	3	12	1	1	4	4	9	1
občinski zbor	17	2	6	1	-	2	3	2	1
zbor delovnih skupnosti	18	1	6	-	1	2	1	7	-
Vrhnika	25	3	2	2	-	3	3	9	3
občinski zbor	12	3	-	-	-	1	2	3	3
zbor delovnih skupnosti	13	-	2	2	-	2	1	6	-
Zagorje ob Savi	27	5	6	-	-	6	3	7	-
občinski zbor	14	4	4	-	-	8	1	3	-
zbor delovnih skupnosti	13	1	2	-	-	4	2	4	-
Žalec	36	9	6	3	-	4	6	8	-
občinski zbor	18	6	4	2	-	3	2	1	-
zbor delovnih skupnosti	18	3	2	1	-	1	4	7	-

## 4-5. Odborniki občinskih skupščin po zborih in številu voljenj v predstavniška telesa

	Skupaj	Kolikokrat so voljeni v predstavniška telesa				
		prvič	drugič	tretjič	četrtič	pet in večkrat
SR SLOVENIJA	1 889	1 348	287	128	73	53
občinski zbor	946	622	169	80	43	32
zbor delovnih skupnosti	943	726	118	48	30	21
Ajdovščina	25	20	2	-	-	3
občinski zbor	13	9	2	-	-	2
zbor delovnih skupnosti	12	11	-	-	-	1
Brežice	32	22	3	6	-	1
občinski zbor	16	12	1	2	-	1
zbor delovnih skupnosti	16	10	2	4	-	-
Celje	40	26	9	2	2	1
občinski zbor	20	11	5	2	1	1
zbor delovnih skupnosti	20	15	4	-	1	-
Cerknica	27	17	4	1	4	1
občinski zbor	14	8	2	1	2	1
zbor delovnih skupnosti	13	9	2	-	2	-

4-5. Odborniki občinskih skupščin po zborih in številu voljenj v predstavniška telesa (nadaljevanje)

	Skupaj	Kolikokrat so voljeni v predstavniška telesa				
		prvič	drugič	tretjič	četrtič	pet in večkrat
Črnomelj	29	22	3	4	-	-
občinski zbor	14	9	2	3	-	-
zbor delovnih skupnosti	15	13	1	1	-	-
Domžale	39	30	2	2	4	1
občinski zbor	20	14	-	2	3	1
zbor delovnih skupnosti	19	16	2	-	1	-
Dravograd	18	11	7	-	-	-
občinski zbor	9	5	4	-	-	-
zbor delovnih skupnosti	9	6	3	-	-	-
Gornja Radgona	25	16	5	2	-	2
občinski zbor	13	9	3	1	-	-
zbor delovnih skupnosti	12	7	2	1	-	2
Grosuplje	29	19	3	4	2	1
občinski zbor	14	8	1	2	2	1
zbor delovnih skupnosti	15	11	2	2	-	-
Hrastnik	25	19	5	-	1	-
občinski zbor	13	9	3	-	1	-
zbor delovnih skupnosti	12	10	2	-	-	-
Idrija	22	14	4	1	3	-
občinski zbor	11	5	4	-	2	-
zbor delovnih skupnosti	11	9	-	1	1	-
Ilirska Bistrica	24	20	2	1	-	1
občinski zbor	12	9	2	1	-	-
zbor delovnih skupnosti	12	11	-	-	-	1
Izola	19	15	3	1	-	-
občinski zbor	10	8	2	-	-	-
zbor delovnih skupnosti	9	7	1	1	-	-
Jesenice	36	25	6	3	1	1
občinski zbor	18	12	3	2	-	1
zbor delovnih skupnosti	18	13	3	1	1	-
Kamnik	28	19	5	4	-	-
občinski zbor	14	9	4	1	-	-
zbor delovnih skupnosti	14	10	1	3	-	-
Kočevje	31	26	1	1	2	1
občinski zbor	15	12	-	1	1	1
zbor delovnih skupnosti	16	14	1	-	1	-
Koper	32	22	5	2	1	2
občinski zbor	16	10	3	1	1	1
zbor delovnih skupnosti	16	12	2	1	-	1
Kranj	50	42	5	2	1	-
občinski zbor	25	19	3	2	1	-
zbor delovnih skupnosti	25	23	2	-	-	-
Krško	32	23	4	3	2	-
občinski zbor	16	12	3	1	-	-
zbor delovnih skupnosti	16	11	1	2	2	-

## 4-5. Odborniki občinskih skupščin po zborih in številu voljenj v predstavniška telesa (nadaljevanje)

	Skupaj	Kolikokrat so voljeni v predstavniška telesa				
		prvič	drugič	tretjič	četrtič	pet in večkrat
Laško	28	17	7	1	-	3
občinski zbor	14	8	4	-	-	2
zbor delovnih skupnosti	14	9	3	1	-	1
Lenart	25	20	3	1	-	1
občinski zbor	13	11	1	1	-	-
zbor delovnih skupnosti	12	9	2	-	-	1
Lendava	30	20	6	2	-	2
občinski zbor	15	8	3	2	-	2
zbor delovnih skupnosti	15	12	3	-	-	-
Litija	26	23	2	1	-	-
občinski zbor	13	11	1	1	-	-
zbor delovnih skupnosti	13	12	1	-	-	-
Ljubljana-Bežigrad	35	28	6	-	1	-
občinski zbor	17	14	3	-	-	-
zbor delovnih skupnosti	18	14	3	-	1	-
Ljubljana-Center	54	41	6	3	2	2
občinski zbor	28	23	2	1	1	1
zbor delovnih skupnosti	26	18	4	2	1	1
Ljubljana-Moste-Polje	42	34	5	-	2	1
občinski zbor	20	16	4	-	-	-
zbor delovnih skupnosti	22	18	1	-	2	1
Ljubljana-Šiška	43	39	4	-	-	-
občinski zbor	21	18	3	-	-	-
zbor delovnih skupnosti	22	21	1	-	-	-
Ljubljana-Vič-Rudnik	40	28	6	6	-	-
občinski zbor	20	13	2	5	-	-
zbor delovnih skupnosti	20	15	4	1	-	-
Ljutomer	25	15	6	1	3	-
občinski zbor	13	4	6	1	2	-
zbor delovnih skupnosti	12	11	-	-	1	-
Logatec	22	13	8	1	-	-
občinski zbor	11	7	4	-	-	-
zbor delovnih skupnosti	11	6	4	1	-	-
Maribor	66	34	15	5	8	4
občinski zbor	33	15	7	3	5	3
zbor delovnih skupnosti	33	19	8	2	3	1
Metlika	25	16	3	5	1	-
občinski zbor	12	7	3	2	-	-
zbor delovnih skupnosti	13	9	-	3	1	-
Mozirje	27	21	3	2	1	-
občinski zbor	14	9	2	2	1	-
zbor delovnih skupnosti	13	12	1	-	-	-
Murska Sobota	37	27	7	2	1	-
občinski zbor	20	12	5	2	1	-
zbor delovnih skupnosti	17	15	2	-	-	-

4-5. Odborniki občinskih skupščin po zborih in številu voljenj v predstavniška telesa (nadaljevanje)

	Skupaj	Kolikokrat so voljeni v predstavniška telesa				
		prvič	drugič	tretjič	četrtič	pet in večkrat
Nova Gorica	38	26	2	6	3	1
občinski zbor	19	12	1	4	1	1
zbor delovnih skupnosti	19	14	1	2	2	-
Novo mesto	46	31	7	4	2	2
občinski zbor	23	15	2	4	1	1
zbor delovnih skupnosti	23	16	5	-	1	1
Ormož	26	14	8	1	1	2
občinski zbor	13	6	6	1	-	-
zbor delovnih skupnosti	13	8	2	-	1	2
Piran	23	16	4	2	-	1
občinski zbor	12	8	2	2	-	-
zbor delovnih skupnosti	11	8	2	-	-	1
Postojna	25	18	3	2	-	2
občinski zbor	13	9	1	2	-	1
zbor delovnih skupnosti	12	9	2	-	-	1
Ptuj	50	24	10	8	3	5
občinski zbor	23	11	6	1	2	3
zbor delovnih skupnosti	27	13	4	7	1	2
Radlje ob Dravi	26	12	4	9	1	-
občinski zbor	13	4	1	7	1	-
zbor delovnih skupnosti	13	8	3	2	-	-
Radovljica	36	29	2	1	4	-
občinski zbor	18	13	1	-	4	-
zbor delovnih skupnosti	18	16	1	1	-	-
Ravne na Koroškem	30	25	4	1	-	-
občinski zbor	15	13	1	1	-	-
zbor delovnih skupnosti	15	12	3	-	-	-
Ribnica	27	20	4	2	1	-
občinski zbor	13	10	2	-	1	-
zbor delovnih skupnosti	14	10	2	2	-	-
Sevnica	28	12	5	5	3	3
občinski zbor	14	3	2	5	2	2
zbor delovnih skupnosti	14	9	3	-	1	1
Sežana	28	23	3	2	-	-
občinski zbor	14	10	2	2	-	-
zbor delovnih skupnosti	14	13	1	-	-	-
Slovenj Gradec	25	15	6	2	1	1
občinski zbor	13	6	4	2	-	1
zbor delovnih skupnosti	12	9	2	-	1	-
Slovenska Bistrica	30	23	6	-	-	1
občinski zbor	15	9	5	-	-	1
zbor delovnih skupnosti	15	14	1	-	-	-
Slovenske Konjice	30	18	8	2	-	2
občinski zbor	15	8	4	1	-	2
zbor delovnih skupnosti	15	10	4	1	-	-



## 4-5. Odborniki občinskih skupščin po zborih in številu voljenj v predstavniška telesa (nadaljevanje)

	Skupaj	Kolikokrat so voljeni v predstavniška telesa				
		prvič	drugič	tretjič	četrtič	pet in večkrat
Šentjur pri Celju	28	23	4	1	-	-
občinski zbor	13	10	3	-	-	-
zbor delovnih skupnosti	15	13	1	1	-	-
Škofja Loka	37	24	8	2	2	1
občinski zbor	19	11	5	1	1	1
zbor delovnih skupnosti	18	13	3	1	1	-
Šmarje pri Jelšah	33	23	7	-	3	-
občinski zbor	17	11	5	-	1	-
zbor delovnih skupnosti	16	12	2	-	2	-
Tolmin	26	21	2	1	2	-
občinski zbor	13	10	1	1	1	-
zbor delovnih skupnosti	13	11	1	-	1	-
Trbovlje	29	23	4	2	-	-
občinski zbor	14	10	3	1	-	-
zbor delovnih skupnosti	15	13	1	1	-	-
Trebnje	29	21	3	3	1	1
občinski zbor	14	9	3	1	1	-
zbor delovnih skupnosti	15	12	-	2	-	1
Trzin	28	24	2	1	1	-
občinski zbor	14	10	2	1	1	-
zbor delovnih skupnosti	14	14	-	-	-	-
Velenje	35	29	6	-	-	-
občinski zbor	17	14	3	-	-	-
zbor delovnih skupnosti	18	15	3	-	-	-
Vrhnika	25	20	4	-	1	-
občinski zbor	12	9	3	-	-	-
zbor delovnih skupnosti	13	11	1	-	1	-
Zagorje ob Savi	27	21	4	1	-	1
občinski zbor	14	11	2	1	-	-
zbor delovnih skupnosti	13	10	2	-	-	1
Žalec	36	29	2	1	2	2
občinski zbor	18	14	2	-	1	1
zbor delovnih skupnosti	18	15	-	1	1	1

5. POSLANCI SKUPŠČINE SR SLOVENIJE  
(Nova voljena polovica v letu 1967)

5-1. Republiški poslanci po zborih, spolu, starostni skupini, narodnosti in poklicu pred vojno

	Zbor											
	skupaj		republiški		gospodarski		prosvetno-kulturni		socialno-zdravstveni		organizacijski-politični	
	vsi	ženske	vsi	ženske	vsi	ženske	vsi	ženske	vsi	ženske	vsi	ženske
<b>SKUPAJ</b>	200	18	60	2	35	2	35	2	35	7	35	5
Po spolu in starostnih skupinah												
Do 24 let	1	-	-	-	-	-	-	-	-	-	1	-
25 - 29	7	1	-	-	2	-	-	-	2	1	3	-
30 - 39	82	7	24	1	19	1	13	1	12	3	14	1
40 - 49	87	8	27	1	10	1	18	-	19	3	13	3
50 in več	21	2	8	-	4	-	3	1	2	-	4	1
	2	-	1	-	-	-	1	-	-	-	-	-
Po spolu in šolski izobrazbi												
Osnovna šola	9	-	2	-	3	-	-	-	2	-	2	-
Šola za kvalificirane in visokokvalificirane delavce	1	-	-	-	1	-	-	-	-	-	-	-
Šola za srednji strokovni kader	46	4	17	1	7	-	10	1	5	1	7	1
Gimnazija	7	1	3	-	2	-	-	-	2	1	-	-
Višje šole	34	6	9	-	3	1	10	1	4	2	8	2
Fakulteta, visoka šola in umetniška akademija	103	7	29	1	19	1	15	-	22	3	18	2
Po spolu in narodnosti												
Slovenci	197	18	58	2	35	2	35	2	34	7	35	5
Hrvati	2	-	2	-	-	-	-	-	-	-	-	-
Madžari	1	-	-	-	-	-	-	-	1	-	-	-
Po spolu in poklicu pred vojno												
Kmetovalci	6	-	3	-	-	-	-	-	-	-	3	-
Delavci	16	1	8	1	1	-	2	-	3	-	2	-
Uslužbenci	13	3	3	-	2	-	4	1	2	1	2	1
Študenti	29	2	10	-	3	-	3	-	13	2	-	-
Dijaki	106	8	30	1	25	2	22	1	11	1	18	3
Svobodni poklici	4	-	2	-	-	-	1	-	-	-	1	-
Oficirji in podoficirji	1	-	1	-	-	-	-	-	-	-	-	-
Politični delavci	1	1	-	-	-	-	-	-	-	-	1	1
Predšolski otroci in še nerojeni	24	3	3	-	4	-	3	-	6	3	8	-
Drugi	-	-	-	-	-	-	-	-	-	-	-	-

## 5-2. Republiški poslanci po zborih, spolu, poklicu, sodelovanju v NOB

	Zbor											
	skupaj		republiški		gospodarski		prosvetno-kulturni		socialno-zdravstveni		organizacijsko-politični	
	vsi	ženske	vsi	ženske	vsi	ženske	vsi	ženske	vsi	ženske	vsi	ženske
SKUPAJ	200	18	60	2	35	2	35	2	35	7	35	5

## Po spolu in poklicu (po vojni )

Rudarji, industrijski in obrtni delavci	2	-	1	-	1	-	-	-	-	-	-	-
Finančni, pisarniški in drugi uslužbenci	5	1	2	-	1	1	-	-	-	-	2	-
Člani predstavniških organov	22	2	18	1	2	-	-	-	-	-	2	1
Vodilno osebje v upravi in ustanovah	55	5	9	1	1	-	21	2	15	1	9	1
Vodilno osebje v gospodarskih organizacijah	51	1	11	-	24	-	-	-	3	-	13	1
Inženirji in tehniki	12	2	4	-	5	1	1	-	-	-	2	1
Biologi, veterinarji, agronomi, agrotehniki in podobni	3	-	2	-	-	-	-	-	-	-	1	-
Zdravniki, farmacevti, medicinski in zdravstveni tehniki	14	3	-	-	-	-	-	-	14	3	-	-
Pravniki, ekonomisti, ekonomski in sorodni tehniki	5	-	2	-	1	-	-	-	-	-	2	-
Profesorji, predavatelji in učitelji	13	1	1	-	-	-	10	-	1	1	1	-
Politični delavci	12	1	7	-	-	-	2	-	-	-	3	1
Umetniki	2	1	-	-	-	-	1	-	1	1	-	-
Drugi	4	1	3	-	-	-	-	-	1	1	-	-

## Po spolu in sodelovanje v NOB

Nosilci "spomenice"	17	2	10	-	4	-	1	1	1	-	1	1
1941	16	2	8	-	3	-	2	-	-	-	3	2
1942	20	-	8	-	3	-	2	-	4	-	3	-
1943	31	1	8	-	2	-	6	-	9	1	6	-
1944	22	3	5	-	4	1	6	-	4	2	3	-
1945	3	-	1	-	-	-	-	-	1	-	1	-
Niso sodelovali	91	10	20	2	19	1	18	1	16	4	18	2

5-3. Republiški poslanci po zborih, spolu, volilnih funkcijah in sodelovanju v predstavnih organih

	Zbor											
	skupaj		republiški		gospodarski		prosvetno-kulturni		socialno-zdravstveni		organizacijsko-politični	
	vsi	ženske	vsi	ženske	vsi	ženske	vsi	ženske	vsi	ženske	vsi	ženske
SKUPAJ	200	18	60	2	35	2	35	2	35	7	35	5

Po spolu in volilnih funkcijah

V občinski (in okrajni) skupščini												
brez funkcij	112	7	40	1	16	1	14	-	20	3	22	2
z eno funkcijo	70	10	19	1	16	1	12	2	12	3	11	3
z dvema funkcijama	15	1	1	-	1	-	8	-	3	1	2	-
s tremi funkcijami in več	3	-	-	-	2	-	1	-	-	-	-	-
V organih družbenega samoupravljanja												
brez funkcij	105	10	36	-	19	-	15	2	11	5	24	3
z eno funkcijo	57	4	19	2	7	1	15	-	11	1	5	-
z dvema funkcijama	26	4	3	-	6	1	3	-	8	1	6	2
s tremi funkcijami in več	12	-	2	-	3	-	2	-	5	-	-	-
V ZKJ in SZDL												
brez funkcije	82	7	18	-	14	-	14	2	18	3	18	2
z eno funkcijo	78	5	28	-	15	1	15	-	11	3	9	1
z dvema funkcijama	24	3	12	-	5	1	6	-	6	1	6	1
s tremi funkcijami in več	5	1	2	-	1	-	-	-	-	-	2	1
V drugih množičnih in družbenih organizacijah												
brez funkcij	106	6	33	1	19	1	13	-	20	2	21	2
z eno funkcijo	53	6	16	-	13	-	11	-	5	4	8	2
z dvema funkcijama	29	5	9	-	2	1	5	2	8	1	5	1
s tremi funkcijami	6	-	1	-	1	-	3	-	-	-	1	-
s štirimi in več	6	1	1	1	-	-	3	-	2	-	-	-

Po sodelovanju v predstavnih organih

	Skupaj	Republiški zbor	Gospodarski zbor	Prosvetno-kulturni zbor	Socialno-zdravstveni zbor	Organizacijsko-politični zbor
VSI POSLANCI	200	60	35	35	35	35
Republiške skupščine	190	52	34	35	35	34
enega sklica	177	47	33	34	33	30
dveh sklicev	8	3	1	1	1	2
treh sklicev	4	2	-	-	-	2
štirih sklicev	1	-	-	-	1	-
Republiške in zvezne skupščine	10	8	1	-	-	1
enega sklica zvezne skupščine	6	5	1	-	-	-
enega sklica republiške skupščine	5	4	1	-	-	-
treh sklicev republiške skupščine	1	1	-	-	-	-
dveh sklicev zvezne skupščine	1	1	-	-	-	-
petih sklicev republiške skupščine	1	1	-	-	-	-
treh sklicev zvezne skupščine	2	2	-	-	-	-
enega sklica republiške skupščine	1	1	-	-	-	-
dveh sklicev republiške skupščine	1	1	-	-	-	-
petih sklicev zvezne skupščine	1	-	-	-	-	1
petih sklicev republiške skupščine	1	-	-	-	-	1

6. ODBORNIKI OBČINSKIH SKUPŠČIN 1)  
(Celotna sestava občinskih skupščin)

6-1. Odborniki občinskih skupščin celotne sestave po zborih

	Skupaj	Občinski zbor	Zbor delovnih skupnosti						
			vsi	skupina gospodarstva			kulturno-prosvetna skupina	socialno zdravstvena skupina	Skupina državnih organov
				skupaj	podskupi na proizvodnje	podskupi na kmetijstva			
SR SLOVENIJA	3 723	1 861	1 862	1 390	1 094	296	181	148	143
Ajdovščina	50	25	25	18	17	1	2	2	3
Brežice	62	31	31	23	12	11	2	2	4
Celje	80	40	40	30	29	1	2	4	4
Cerknica	54	27	27	20	14	6	3	1	3
Črnomelj	58	29	29	21	14	7	3	1	4
Domžale	78	39	39	30	27	3	3	3	3
Dravograd	36	18	18	13	10	3	1	1	3
Gornja Radgona	50	25	25	20	14	6	2	2	1
Grosuplje	58	29	29	22	14	8	3	2	2
Hrastnik	50	25	25	19	18	1	2	2	2
Idrija	44	22	22	19	14	5	1	1	1
Ilirska Bistrica	46	23	23	17	13	4	2	1	3
Izola	40	20	20	15	14	1	2	2	1
Jesenice	74	37	37	27	26	1	3	4	3
Kamnik	56	28	28	20	18	2	3	3	2
Kočevje	60	30	30	24	16	8	2	2	2
Koper	64	32	32	23	20	3	3	3	3
Kranj	100	50	50	37	34	3	4	5	4
Krško	62	31	31	23	18	5	3	2	3
Laško	54	27	27	20	17	3	2	4	1
Lenart	50	25	25	18	5	13	3	2	2
Lendava	60	30	30	22	13	9	4	1	3
Litija	54	27	27	20	15	5	3	2	2
Ljubljana-Bežigrad	70	35	35	26	25	1	6	1	2
Ljubljana-Center	100	50	50	36	36	-	5	5	4
Ljubljana-Moste-Polje	80	40	40	30	28	2	4	4	2
Ljubljana-Šiška	87	43	44	33	32	1	5	4	2
Ljubljana-Vič-Rundik	80	40	40	30	26	4	7	2	1
Ljutomer	50	25	25	18	10	8	3	2	2
Logatec	46	23	23	18	14	4	2	1	2
Maribor	132	66	66	49	46	3	6	6	5
Metlika	50	25	25	18	12	6	3	2	2
Mozirje	54	27	27	20	15	5	3	2	2
Murska Sobota	70	35	35	25	14	11	4	3	3
Nova Gorica	76	38	38	28	24	4	3	4	3
Novo mesto	90	45	45	33	29	4	4	5	3
Ormož	50	25	25	21	7	14	2	1	1
Piran	46	23	23	17	16	1	3	2	1
Postojna	50	25	25	18	15	3	2	2	3
Ptuj	80	40	40	30	14	16	3	4	3

1) V tej in v naslednjih tabelah so upoštevani vsi odborniki celotne sestave občinskih skupščin, t.j. novo voljeni odborniki na volitvah v letu 1967 vključno z voljenimi v letu 1965 za štiriletno mandatno dobo.

## 6-1. Odborniki občinskih skupščin celotne sestave po zborih (nadaljevanje)

	Skupaj	Občinski zbor	Zbor delovnih skupnosti						
			vsi	skupina gospodarstva			kulturno-prosvetna skupina	socialno zdravstvena skupina	Skupina državnih organov
				skupaj	podskupina proizvodnje	podskupina kmetijstva			
Radlje ob Dravi	50	25	25	19	13	6	3	1	2
Radovljica	70	35	35	26	23	3	3	3	3
Ravne na Koroškem	60	30	30	22	20	2	4	3	1
Ribnica	52	26	26	19	11	8	3	2	2
Sevnica	54	27	27	20	13	7	2	2	3
Sežana	54	27	27	21	18	3	2	2	2
Slovenj Gradec	50	25	25	19	15	4	2	3	1
Slovenska Bistrica	60	30	30	22	19	3	4	2	2
Slovenske Konjice	58	29	29	22	19	3	3	2	2
Šentjur pri Celju	54	27	27	20	11	9	3	1	3
Škofja Loka	70	35	35	26	21	5	4	2	3
Šmarje pri Jelšah	68	34	34	26	13	13	3	4	1
Tolmin	54	27	27	20	15	5	2	1	4
Trbovlje	58	29	29	22	21	1	3	3	1
Trebnje	58	29	29	22	11	11	2	1	4
Tržič	56	28	28	21	20	1	3	2	2
Velenje	70	35	35	26	24	2	4	4	1
Vrhnika	50	25	25	19	15	4	2	2	2
Zagorje ob Savi	54	27	27	20	19	1	3	2	2
Zalec	72	36	36	27	18	9	3	4	2

## 6-2. Odborniki občinskih skupščin celotne sestave - ženske - po zborih

	Skupaj	Občinski zbor	Zbor delovnih skupnosti						
			vsi	skupina gospodarstva			kulturno-prosvetna skupina	socialno zdravstvena skupina	Skupina državnih organov
				skupaj	podskupina proizvodnje	podskupina kmetijstva			
SR SLOVENIJA	440	127	313	139	133	6	70	64	40
Ajdovščina	6	2	4	1	1	-	2	-	1
Brežice	7	1	6	2	2	-	2	-	2
Celje	15	10	5	3	3	-	-	1	1
Cerknica	6	-	6	3	3	-	1	-	2
Črnomelj	6	2	4	2	2	-	1	-	1
Domžale	15	2	13	8	8	-	3	1	1
Dravograd	6	3	3	2	2	-	-	-	1
Gornja Radgona	5	1	4	2	2	-	1	1	-
Grosuplje	5	1	4	3	3	-	1	-	-
Hrastnik	5	2	3	1	1	-	1	-	1
Idrija	4	2	2	1	1	-	1	-	-
Ilirska Bistrica	7	2	5	2	2	-	1	1	1
Izola	5	2	3	2	2	-	-	1	-

## 6-2. Odborniki občinskih skupščin celotne sestave - ženske - po zborih (nadaljevanje)

	Skupaj	Občinski zbor	Zbor delovnih skupnosti						
			vsi	skupina gospodarstva			kulturno-prosvetna skupina	socialno zdravstvena skupina	Skupina državnih organov
				skupaj	podskupi-na proiz-vodnje	podskupi-na kme-tijstva			
Jesenica	9	1	8	2	2	-	1	3	2
Kamnik	7	1	6	4	3	1	-	1	1
Kočevje	8	3	5	3	3	-	1	1	-
Koper	6	4	2	1	1	-	-	1	-
Kranj	15	6	9	6	6	-	-	3	-
Krško	3	1	2	2	2	-	-	-	-
Laško	6	2	4	1	1	-	1	2	-
Lenart	9	2	7	3	1	2	2	1	1
Lendava	7	-	7	3	3	-	3	1	-
Litija	9	1	8	3	3	-	2	2	1
Ljubljana-Bežigrad	4	-	4	2	2	-	2	-	-
Ljubljana-Center	20	11	9	4	4	-	1	2	2
Ljubljana-Moste-Polje	8	3	5	2	2	-	-	2	1
Ljubljana-Šiška	9	1	8	3	3	-	2	2	1
Ljubljana-Vič-Rudnik	11	6	5	2	2	-	3	-	-
Ljutomer	6	1	5	1	1	-	1	2	1
Logatec	4	1	3	2	1	1	-	-	1
Maribor	16	11	5	2	2	-	-	2	1
Metlika	8	-	8	5	5	-	1	1	1
Mozirje	7	2	5	1	1	-	1	2	1
Murska Sobota	9	1	8	3	3	-	2	1	2
Nova Gorica	5	3	2	-	-	-	2	-	-
Novo mesto	11	3	8	3	3	-	1	3	1
Ormož	4	2	2	1	-	1	1	-	-
Piran	4	1	3	1	1	-	1	1	-
Postojna	7	3	4	-	-	-	1	2	1
Ptuj	7	1	6	2	2	-	1	3	-
Radlje ob Dravi	6	1	5	4	4	-	-	1	-
Radovljica	7	1	6	3	3	-	1	2	-
Ravne na Koroškem	5	2	3	1	1	-	1	1	-
Ribnica	6	1	5	3	3	-	1	1	-
Sevnica	9	3	6	4	4	-	1	1	-
Sežana	3	1	2	1	-	1	1	-	-
Slovenj Gradec	11	2	9	5	5	-	2	1	1
Slovenska Bistrica	11	2	9	2	2	-	4	2	1
Slovenske Konjice	9	2	7	3	3	-	1	1	2
Šentjur pri Celju	4	-	4	2	2	-	-	-	2
Škofja Loka	5	1	4	1	1	-	2	1	-
Šmarje pri Jelšah	5	1	4	1	1	-	1	2	-
Tolmin	2	1	1	-	-	-	-	-	1
Trbovlje	6	1	5	2	2	-	2	1	-
Trebnje	3	-	3	1	1	-	1	-	1
Trzin	7	-	7	3	3	-	3	1	-
Velenje	10	4	6	1	1	-	2	2	1
Vrhnika	4	1	3	2	2	-	1	-	-
Zagorje ob Savi	7	-	7	4	4	-	1	1	1
Žalec	9	2	7	2	2	-	1	3	1

## 6-3. Odborniki občinskih skupščin celotne sestave po zborih, starostnih skupinah in šolski izobrazbi

	Skupaj	Starostne skupine					Šolska izobrazba			
		pod 25	25-29	30-39	40-49	50 in več	osnovna šola	vajenske in druge šole s praktičnim poukom	srednje šole	višje in visoke šole
SR SLOVENIJA	3 723	68	396	1 598	1 225	436	1 107	667	1 116	833
občinski zbor	1 861	26	156	725	667	287	755	331	462	313
zbor delovnih skupnosti	1 862	42	240	873	553	149	352	336	654	520
Ajdovščina	50	2	6	17	16	9	17	7	18	8
občinski zbor	25	1	2	9	8	5	14	3	6	2
zbor delovnih skupnosti	25	1	4	8	8	4	3	4	12	6
Brežice	62	1	3	35	18	5	25	17	16	4
občinski zbor	31	-	2	18	6	5	20	3	6	2
zbor delovnih skupnosti	31	1	1	17	12	-	5	14	10	2
Celje	80	-	5	34	31	10	11	17	22	30
občinski zbor	40	-	3	12	19	6	5	11	12	12
zbor delovnih skupnosti	40	-	2	22	12	4	6	6	10	18
Cerknica	54	-	5	32	12	5	21	11	16	6
občinski zbor	27	-	-	16	7	4	12	8	5	2
zbor delovnih skupnosti	27	-	3	16	5	1	9	3	11	4
Črnomelj	58	2	4	27	17	8	29	10	11	8
občinski zbor	29	-	-	10	14	5	20	2	5	2
zbor delovnih skupnosti	29	2	4	17	3	3	9	8	6	6
Domžale	78	2	9	35	20	12	12	29	20	17
občinski zbor	39	1	3	13	14	8	7	18	9	5
zbor delovnih skupnosti	39	1	6	22	6	4	5	11	11	12
Dravograd	36	-	6	9	17	4	14	6	13	3
občinski zbor	18	-	2	5	9	2	8	3	7	-
zbor delovnih skupnosti	18	-	4	4	8	2	6	3	6	3
Gornja Radgona	50	2	7	22	8	11	18	12	11	9
občinski zbor	25	1	-	13	4	7	12	8	3	2
zbor delovnih skupnosti	25	1	7	9	4	4	6	4	8	7
Grosuplje	58	-	7	26	14	11	24	9	17	8
občinski zbor	29	-	1	16	5	7	13	5	9	2
zbor delovnih skupnosti	29	-	6	10	9	4	11	4	8	6
Hrastnik	50	-	5	26	16	3	13	17	12	8
občinski zbor	25	-	4	13	5	3	6	9	6	4
zbor delovnih skupnosti	25	-	1	13	11	-	7	8	6	4
Idrija	44	1	6	17	11	9	16	8	10	10
občinski zbor	22	1	3	8	5	5	13	2	3	4
zbor delovnih skupnosti	22	-	3	9	6	4	3	6	7	6
Iliirska Bistrica	46	1	10	20	13	2	11	10	15	10
občinski zbor	23	-	2	12	7	2	10	4	7	2
zbor delovnih skupnosti	23	1	8	8	6	-	1	6	8	8
Izola	40	2	3	22	12	1	13	6	10	11
občinski zbor	20	1	1	12	6	-	9	1	4	6
zbor delovnih skupnosti	20	1	2	10	6	1	4	5	6	5
Jesenice	74	-	7	30	25	12	11	25	26	12
občinski zbor	37	-	3	17	9	8	5	14	13	5
zbor delovnih skupnosti	37	-	4	13	16	4	6	11	13	7



6-3. Odborniki občinskih skupščin celotne sestave po zborih, starostnih skupinah in šolski izobrazbi (nadaljevanje)

	Skupaj	Starostne skupine					Šolska izobrazba			
		pod 25	25-29	30-39	40-49	50 in več	osnovna šola	vajenske in druge šole s praktičnim poukom	srednje šole	višje in visoke šole
Kamnik	56	1	2	25	18	10	16	11	15	14
občinski zbor	28	-	1	11	9	7	12	3	8	5
zbor delovnih skupnosti	28	1	1	14	9	3	4	8	7	9
Kočevje	60	1	9	31	15	4	14	9	27	10
občinski zbor	30	1	2	16	8	3	12	4	10	4
zbor delovnih skupnosti	30	-	7	15	7	1	2	5	17	6
Koper	64	-	5	29	27	3	12	8	23	21
občinski zbor	32	-	2	9	18	3	9	2	11	10
zbor delovnih skupnosti	32	-	3	20	9	-	3	6	12	11
Kranj	100	4	12	39	38	7	24	17	30	29
občinski zbor	50	2	4	18	22	4	15	7	17	11
zbor delovnih skupnosti	50	2	8	21	16	3	9	10	13	18
Krško	62	-	7	25	20	10	20	14	17	11
občinski zbor	31	-	2	10	12	7	18	5	6	2
zbor delovnih skupnosti	31	-	5	15	8	3	2	9	11	9
Laško	54	2	5	22	21	4	19	12	14	9
občinski zbor	27	-	2	9	12	4	13	5	6	3
zbor delovnih skupnosti	27	2	3	13	9	-	6	7	8	6
Lenart	50	3	6	15	20	6	26	9	11	4
občinski zbor	25	-	1	7	12	5	18	5	-	2
zbor delovnih skupnosti	25	3	5	8	8	1	8	4	11	2
Lendava	60	1	7	26	19	7	31	7	14	8
občinski zbor	30	-	1	11	11	7	23	2	3	2
zbor delovnih skupnosti	30	1	6	15	8	-	8	5	11	6
Litija	54	2	8	19	19	6	26	7	14	7
občinski zbor	27	1	3	7	12	4	17	4	5	1
zbor delovnih skupnosti	27	1	5	12	7	2	9	3	9	6
Ljubljana-Bežigrad	70	1	4	27	25	13	11	7	17	35
občinski zbor	35	1	-	13	14	7	7	3	7	18
zbor delovnih skupnosti	35	-	4	14	11	6	4	4	10	17
Ljubljana-Center	100	1	9	25	45	20	5	3	27	65
občinski zbor	50	1	4	11	21	13	2	-	9	39
zbor delovnih skupnosti	50	-	5	14	24	7	3	3	18	26
Ljubljana-Moste-Polje	80	3	5	38	29	5	11	16	25	28
občinski zbor	40	1	3	17	16	3	4	10	12	14
zbor delovnih skupnosti	40	2	2	21	13	2	7	6	13	14
Ljubljana-Šiška	87	2	10	29	33	13	9	13	40	25
občinski zbor	43	2	3	14	16	8	6	9	16	12
zbor delovnih skupnosti	44	-	7	15	17	5	3	4	24	13
Ljubljana-Vič-Rudnik	80	1	11	30	32	6	10	13	23	34
občinski zbor	40	1	2	16	17	4	8	5	13	14
zbor delovnih skupnosti	40	-	9	14	15	2	2	8	10	20
Ljutomer	50	-	6	26	11	7	15	12	13	10
občinski zbor	25	-	3	10	6	6	9	6	5	5
zbor delovnih skupnosti	25	-	3	16	5	1	6	6	8	5

6-3. Odborniki občinskih skupščin celotne sestave po zborih, starostnih skupinah in šolski izobrazbi  
(nadaljevanje)

	Skupaj	Starostne skupine					Šolska izobrazba			
		pod 25	25-29	30-39	40-49	50 in več	osnovna šola	vajenske in druge šole s praktičnim poukom	srednje šole	višje in visoke šole
Logatec	46	2	2	23	12	7	17	12	15	2
občinski zbor	23	2	2	7	8	4	12	5	6	-
zbor delovnih skupnosti	23	-	-	16	4	3	5	7	9	2
Maribor-Center	132	3	10	51	50	18	13	19	49	51
občinski zbor	66	2	5	26	21	12	12	12	24	18
zbor delovnih skupnosti	66	1	5	25	29	6	1	7	25	33
Metlika	50	1	10	17	14	8	23	9	11	7
občinski zbor	25	-	3	6	11	5	15	3	5	2
zbor delovnih skupnosti	25	1	7	11	3	3	8	6	6	5
Mozirje	54	1	9	19	19	6	26	6	10	12
občinski zbor	27	1	6	4	11	5	17	2	5	3
zbor delovnih skupnosti	27	-	3	15	8	1	9	4	5	9
Murska Sobota	70	3	5	30	27	5	29	5	20	16
občinski zbor	35	-	1	13	16	5	22	1	8	4
zbor delovnih skupnosti	35	3	4	17	11	-	7	4	12	12
Nova Gorica	76	-	12	31	24	9	14	9	25	28
občinski zbor	38	-	6	17	10	5	9	6	14	9
zbor delovnih skupnosti	38	-	6	14	14	4	5	3	11	19
Novo mesto	30	1	6	50	27	6	31	8	25	26
občinski zbor	45	-	3	25	13	4	21	6	9	9
zbor delovnih skupnosti	45	1	3	25	14	2	10	2	16	17
Ormož	50	2	5	28	17	3	20	5	20	5
občinski zbor	25	-	2	11	9	3	14	2	7	2
zbor delovnih skupnosti	25	2	3	12	8	-	6	3	13	3
Piran	46	-	5	20	16	5	16	4	11	15
občinski zbor	23	-	3	8	9	3	11	2	5	5
zbor delovnih skupnosti	23	-	2	12	7	2	5	2	6	10
Postojna	50	1	8	23	15	3	8	6	25	11
občinski zbor	25	1	5	8	10	1	6	4	12	3
zbor delovnih skupnosti	25	-	3	15	5	2	2	2	13	8
Ptuj	80	1	9	32	31	7	30	10	25	15
občinski zbor	40	-	3	16	17	4	19	7	9	5
zbor delovnih skupnosti	40	1	6	16	14	3	11	3	16	10
Radlje ob Dravi	50	2	4	26	13	5	15	12	18	5
občinski zbor	25	1	1	12	8	3	9	4	10	2
zbor delovnih skupnosti	25	1	3	14	5	2	6	8	8	3
Radovljica	70	-	7	26	27	10	22	7	24	17
občinski zbor	35	-	5	10	14	6	15	3	10	7
zbor delovnih skupnosti	35	-	2	16	13	4	7	4	14	10
Ravne na Koroškem	60	1	10	33	11	5	14	17	18	11
občinski zbor	30	1	5	12	9	3	10	9	9	2
zbor delovnih skupnosti	30	-	5	21	2	2	4	8	9	9
Ribnica	52	-	5	31	11	5	31	8	6	7
občinski zbor	26	-	2	16	7	1	17	4	4	1
zbor delovnih skupnosti	26	-	3	15	4	4	14	4	2	6

6-3. Odborniki občinskih skupščin celotne sestave po zborih, starostnih skupinah in šolski izobrazbi  
(nadaljevanje)

	Skupaj	Starostne skupine					Šolska izobrazba			
		pod 25	25-29	30-39	40-49	50 in več	osnovna šola	vajenske in druge šole s praktičnim poukom	srednje šole	višje in visoke šole
Sevnica	54	3	5	21	16	9	21	8	18	7
občinski zbor	27	1	-	10	9	7	19	4	4	-
zbor delovnih skupnosti	27	2	5	11	7	2	2	4	14	7
Sežana	54	-	4	26	19	5	16	8	18	12
občinski zbor	27	-	2	7	13	5	14	4	5	4
zbor delovnih skupnosti	27	-	2	19	6	-	2	4	13	8
Slovenj Gradec	50	-	6	20	18	6	27	3	12	8
občinski zbor	25	-	2	8	11	4	18	1	4	2
zbor delovnih skupnosti	25	-	4	12	7	2	9	2	8	6
Slovenska Bistrica	60	-	8	27	19	6	11	16	26	7
občinski zbor	30	-	4	13	9	4	8	9	10	3
zbor delovnih skupnosti	30	-	4	14	10	2	3	7	16	4
Slovenske Konjice	58	-	4	30	15	7	23	10	19	6
občinski zbor	29	-	1	12	9	7	17	6	4	2
zbor delovnih skupnosti	29	2	3	18	6	-	6	4	15	4
Šentjur pri Celju	54	1	3	28	17	5	23	15	8	8
občinski zbor	27	-	2	12	10	3	18	5	2	2
zbor delovnih skupnosti	27	1	1	16	7	2	5	10	6	6
Škofja Loka	70	2	4	32	23	9	19	12	23	16
občinski zbor	35	1	2	13	13	6	12	7	7	9
zbor delovnih skupnosti	35	1	2	19	10	3	7	5	16	7
Šmarje pri Jelšah	68	2	7	24	25	10	25	18	18	7
občinski zbor	34	-	3	11	15	5	18	10	4	2
zbor delovnih skupnosti	34	2	4	13	10	5	7	8	14	5
Tolmin	54	-	7	21	15	11	22	4	15	13
občinski zbor	27	-	2	11	8	6	14	3	8	2
zbor delovnih skupnosti	27	-	5	10	7	5	8	1	7	11
Trbovlje	58	-	8	21	26	3	10	17	21	10
občinski zbor	29	-	4	12	13	-	5	10	11	3
zbor delovnih skupnosti	29	-	4	9	13	3	5	7	10	7
Trebnje	58	-	9	29	13	7	32	9	11	6
občinski zbor	29	-	5	14	7	3	20	3	4	2
zbor delovnih skupnosti	29	-	4	15	6	4	12	6	7	4
Tržič	56	1	11	23	16	5	11	11	26	8
občinski zbor	28	1	4	11	8	4	6	6	12	4
zbor delovnih skupnosti	28	-	7	12	8	1	5	5	14	4
Velenje	70	1	5	29	26	9	19	20	19	12
občinski zbor	35	-	2	14	13	6	14	8	9	4
zbor delovnih skupnosti	35	1	3	15	13	3	5	12	10	8
Vrhnika	50	-	4	23	16	7	11	16	14	9
občinski zbor	25	-	3	13	6	3	7	8	8	2
zbor delovnih skupnosti	25	-	1	10	10	4	4	8	6	7

6-3. Odborniki občinskih skupščin celotne sestave po zborih, starostnih skupinah in šolski izobrazbi  
(nadaljevanje)

	Skupaj	Starostne skupine					Šolska izobrazba			
		pod 25	25-29	30-39	40-49	50 in več	osnovna šola	vajenske in druge šole s praktičnim poukom	srednje šole	višje in visoke šole
Zagorje ob Savi	54	2	6	22	21	3	20	7	18	9
občinski zbor	27	-	4	8	12	3	13	5	5	4
zbor delovnih skupnosti	27	2	2	14	9	-	7	2	13	5
Žalec	72	1	9	29	24	9	24	14	21	13
občinski zbor	36	-	5	12	14	5	16	11	5	4
zbor delovnih skupnosti	36	1	4	17	10	4	8	3	16	9

6-4 Odborniki občinske skupščine celotne sestave po zborih in poklicnih skupinah

	Skupaj	Kmetovalci ribiči in gozdni delavci	Rudarji, industrijski in obrtni delavci	Prometno in trgovsko osebje	Osebe storitev in osebje varnosti	Finančni, pisarniški in sorodni uslužbenci	Vodilno osebje	Strokovnjaki, umetniki in politični delavci	Drugi poklici
SR Slovenija	3 723	643	621	206	58	492	453	1 095	155
občinski zbor	1 861	515	309	99	21	203	182	395	137
zbor delovnih skupnosti	1 862	128	312	107	37	289	271	700	18
Ajdovščina	50	12	7	3	1	11	6	9	1
občinski zbor	25	11	2	2	-	5	1	3	1
zbor delovnih skupnosti	25	1	5	1	1	6	5	6	-
Brežice	62	20	8	6	5	6	3	12	2
občinski zbor	31	16	2	4	1	1	1	4	2
zbor delovnih skupnosti	31	4	6	2	4	5	2	8	-
Celje	80	4	14	4	1	9	12	33	3
občinski zbor	40	4	8	3	-	4	4	14	3
zbor delovnih skupnosti	40	-	6	1	1	5	8	19	-
Cerknica	54	7	10	9	1	7	7	10	3
občinski zbor	27	4	6	4	-	4	3	3	3
zbor delovnih skupnosti	27	3	4	5	1	3	4	7	-
Črnomelj	58	21	7	3	3	7	8	7	2
občinski zbor	29	16	-	1	1	3	5	1	2
zbor delovnih skupnosti	29	5	7	2	2	4	3	6	-
Domžale	78	8	23	1	1	8	7	25	5
občinski zbor	39	8	13	-	1	-	4	9	4
zbor delovnih skupnosti	39	-	10	1	-	8	3	16	1
Dravograd	36	10	7	2	-	6	5	6	-
občinski zbor	18	7	3	1	-	2	4	1	-
zbor delovnih skupnosti	18	3	4	1	-	4	1	5	-

## 6-4. Odborniki občinske skupščine celotne sestave po zborih in poklicnih skupinah (nadaljevanje)

	Skupaj	Kmetoval- ci ribiči in gozdni delavci	Rudarji, industrij- ski in obrtni delavci	Prometno in trgov- sko oseb- je	Osebe storitev in osebe varnosti	Finančni, pisarni- ški in sorodni uslužbenci	Vodilno osebe	Strokov- njaki, u- metniki in politični delavci	Drugi poklici
Gornja Radgona	50	17	3	3	1	8	7	9	2
občinski zbor	25	12	2	1	1	3	2	2	2
zbor delovnih skupnosti	25	5	1	2	-	5	5	7	-
Grosuplje	58	12	10	7	1	4	3	15	6
občinski zbor	29	10	5	-	1	2	2	4	5
zbor delovnih skupnosti	29	2	5	7	-	2	1	11	1
Hrastnik	50	2	18	2	-	11	9	6	2
občinski zbor	25	1	8	1	-	4	6	3	2
zbor delovnih skupnosti	25	1	10	1	-	7	3	3	-
Idrija	44	11	7	5	1	3	5	11	1
občinski zbor	22	9	2	2	-	1	2	5	1
zbor delovnih skupnosti	22	2	5	3	1	2	3	6	-
Ilirska Bistrica	46	7	8	2	1	11	4	12	1
občinski zbor	23	6	5	1	-	7	3	1	-
zbor delovnih skupnosti	23	1	3	1	1	4	1	11	1
Izola	40	1	14	1	-	13	5	5	1
občinski zbor	20	1	7	1	-	7	1	2	1
zbor delovnih skupnosti	20	-	7	-	-	6	4	3	-
Jesenice	74	4	25	5	-	9	5	22	4
občinski zbor	37	4	10	4	-	-	3	12	4
zbor delovnih skupnosti	37	-	15	1	-	9	2	10	-
Kamnik	56	8	10	1	1	6	8	20	2
občinski zbor	28	8	3	1	1	3	2	8	2
zbor delovnih skupnosti	28	-	7	-	-	3	6	12	-
Kočevje	60	4	13	2	1	18	3	17	2
občinski zbor	30	3	9	1	-	7	2	6	2
zbor delovnih skupnosti	30	1	4	1	1	11	1	11	-
Koper	64	2	8	5	-	15	7	21	6
občinski zbor	32	2	3	2	-	6	2	11	6
zbor delovnih skupnosti	32	-	5	3	-	9	5	10	-
Kranj	100	9	24	2	2	6	12	41	4
občinski zbor	50	8	10	1	-	2	6	20	3
zbor delovnih skupnosti	50	1	14	1	2	4	6	21	1
Krško	62	16	11	1	1	7	7	18	1
občinski zbor	31	13	5	1	1	3	2	5	1
zbor delovnih skupnosti	31	3	6	-	-	4	5	13	-
Laško	54	12	9	2	1	8	4	14	4
občinski zbor	27	10	5	-	-	2	1	5	4
zbor delovnih skupnosti	27	2	4	2	1	6	3	9	-
Lenart	50	20	5	3	-	4	6	10	2
občinski zbor	25	16	4	2	-	-	2	1	-
zbor delovnih skupnosti	25	4	1	1	-	4	4	9	2

## 6-4. Odborniki občinske skupščine celotne sestave po zborih in poklicnih skupinah (nadaljevanje)

	Skupaj	Kmetovalci ribiči in gozdni delavci	Rudarji, industrijski in obrtni delavci	Prometno in trgovsko osebje	Osebe storitev in osebje varnosti	Finančni, pisarniški in sorodni uslužbeni	Vodilno osebje	Strokovnjaki, u- metniki in politični delavci	Drugi poklici
Lendava	60	19	11	5	1	5	6	12	1
občinski zbor	30	16	5	3	-	2	2	1	1
zbor delovnih skupnosti	30	3	6	2	1	3	4	11	-
Litija	54	10	15	3	-	8	6	11	1
občinski zbor	27	8	9	2	-	2	2	4	-
zbor delovnih skupnosti	27	2	6	1	-	6	4	7	1
Ljubljana-Bežigrad	70	1	12	-	-	13	12	30	2
občinski zbor	35	-	6	-	-	7	6	14	2
zbor delovnih skupnosti	35	1	6	-	-	6	6	16	-
Ljubljana-Center	100	-	4	-	-	32	18	41	5
občinski zbor	50	-	-	-	-	19	5	21	5
zbor delovnih skupnosti	50	-	4	-	-	13	13	20	-
Ljubljana-Moste-Polje	80	3	10	7	1	15	7	33	4
občinski zbor	40	3	5	4	1	4	4	16	3
zbor delovnih skupnosti	40	-	5	3	-	11	3	17	1
Ljubljana-Šiška	87	-	16	3	-	10	4	49	5
občinski zbor	43	-	11	-	-	7	1	19	5
zbor delovnih skupnosti	44	-	5	3	-	3	3	30	-
Ljubljana-Vič-Rudnik	80	6	13	-	-	10	24	25	2
občinski zbor	40	4	7	-	-	7	11	9	2
zbor delovnih skupnosti	40	2	6	-	-	3	13	16	-
Ljutomer	50	15	6	3	1	2	7	15	1
občinski zbor	25	11	2	1	-	-	4	6	1
zbor delovnih skupnosti	25	4	4	2	1	2	3	9	-
Logatec	46	11	12	2	-	8	4	9	-
občinski zbor	23	10	6	1	-	3	1	2	-
zbor delovnih skupnosti	23	1	6	1	-	5	3	7	-
Maribor	132	8	13	5	2	5	19	74	6
občinski zbor	66	7	9	3	1	2	8	30	6
zbor delovnih skupnosti	66	1	4	2	1	3	11	44	-
Metlika	50	18	9	3	1	3	6	8	2
občinski zbor	25	16	1	1	1	1	3	1	1
zbor delovnih skupnosti	25	2	8	2	-	2	3	7	1
Mozirje	54	16	5	3	-	5	7	14	4
občinski zbor	27	10	2	2	-	1	2	6	4
zbor delovnih skupnosti	27	6	3	1	-	4	5	8	-
Murska Sobota	70	17	8	4	2	7	5	23	4
občinski zbor	35	14	2	2	2	4	1	7	3
zbor delovnih skupnosti	35	3	6	2	-	3	4	16	1
Nova Gorica	76	9	6	4	-	5	15	37	-
občinski zbor	38	8	5	2	-	2	4	17	-
zbor delovnih skupnosti	38	1	1	2	-	3	11	20	-

## 6-4. Odborniki občinske skupščine celotne sestave po zborih in poklicnih skupinah (nadaljevanje)

	Skupaj	Kmetovalci, ribiči in gozdni delavci	Rudarji, industrijski in obrtni delavci	Prometno in trgovsko osebje	Osebe storitev in osebje varnosti	Finančni, pisarniški in sorodni uslužbeni	Vodilno osebje	Strokovnjaki, umetniki in politični delavci	Drugi poklici
Novo mesto	90	15	9	7	3	9	5	34	8
občinski zbor	45	15	6	2	2	3	2	7	8
zbor delovnih skupnosti	45	-	3	5	1	6	3	27	-
Ormož	50	22	5	-	-	1	6	14	2
občinski zbor	25	16	-	-	-	-	3	4	2
zbor delovnih skupnosti	25	6	5	-	-	1	3	10	-
Piran	46	1	4	5	-	13	9	13	1
občinski zbor	23	1	3	5	-	5	2	6	1
zbor delovnih skupnosti	23	-	1	-	-	8	7	7	-
Postojna	50	4	8	3	4	10	3	17	1
občinski zbor	25	4	4	2	2	4	1	7	1
zbor delovnih skupnosti	25	-	4	1	2	6	2	10	-
Ptuj	80	29	3	3	2	8	19	16	-
občinski zbor	40	23	1	1	-	3	7	5	-
zbor delovnih skupnosti	40	6	2	2	2	5	12	11	-
Radlje ob Dravi	50	11	7	2	2	5	6	15	2
občinski zbor	25	9	2	-	-	1	3	8	2
zbor delovnih skupnosti	25	2	5	2	2	4	3	7	-
Radovljica	70	9	11	1	1	12	12	22	2
občinski zbor	35	7	6	1	-	7	4	8	2
zbor delovnih skupnosti	35	2	5	-	1	5	8	14	-
Ravne na Koroškem	60	8	13	3	3	5	4	22	2
občinski zbor	30	7	7	1	1	4	1	7	2
zbor delovnih skupnosti	30	1	6	2	2	1	3	15	-
Ribnica	52	18	14	1	2	7	3	5	2
občinski zbor	26	10	9	-	1	2	1	1	2
zbor delovnih skupnosti	26	8	5	1	1	5	2	4	-
Sevnica	54	16	7	3	-	7	4	14	3
občinski zbor	27	13	5	1	-	4	1	-	3
zbor delovnih skupnosti	27	3	2	2	-	3	3	14	-
Sežana	54	4	6	10	3	8	9	12	2
občinski zbor	27	4	4	6	1	4	3	3	2
zbor delovnih skupnosti	27	-	2	4	2	4	6	9	-
Slovenj Gradec	50	18	1	2	1	9	3	16	-
občinski zbor	25	15	-	1	-	3	1	5	-
zbor delovnih skupnosti	25	3	1	1	1	6	2	11	-
Slovenska Bistrica	60	6	11	6	-	12	6	19	-
občinski zbor	30	6	6	3	-	4	2	9	-
zbor delovnih skupnosti	30	-	5	3	-	8	4	10	-
Slovenske Konjice	58	14	9	3	-	6	14	8	4
občinski zbor	29	13	4	2	-	1	5	1	3
zbor delovnih skupnosti	29	1	5	1	-	5	9	7	1

6-4. Odborniki občinske skupščine celotne sestave po zborih in poklicnih skupinah (nadaljevanje)

	Skupaj	Kmetovalci ribiči in gozdni de- lavci	Rudarji, industrij- ski in o- brtni de- lavci	Prometno in trgov- sko oseb- je	Osebe storitev in osebje varnosti	Finančni, pisarniški in sorod- ni usluž- benci	Vodilno osebje	Strokov- njaki, u- metniki in politični delavci	Drugi poklici
Šentjur pri Celju	54	16	11	8	2	2	3	12	-
občinski zbor	27	15	6	2	1	-	2	1	-
zbor delovnih skupnosti	27	1	5	6	1	2	1	11	-
Škofja Loka	70	12	10	4	2	10	3	22	7
občinski zbor	35	9	4	1	1	5	2	7	6
zbor delovnih skupnosti	35	3	6	3	1	5	1	15	1
Šmarje pri Jelšah	68	23	8	11	-	5	10	11	-
občinski zbor	34	18	4	5	-	1	5	1	-
zbor delovnih skupnosti	34	5	4	6	-	4	5	10	-
Tolmin	54	9	7	5	1	6	8	11	7
občinski zbor	27	6	5	1	-	3	2	4	6
zbor delovnih skupnosti	27	3	2	4	1	3	6	7	1
Trbovlje	58	1	16	-	-	6	5	28	2
občinski zbor	29	-	11	-	-	3	3	11	1
zbor delovnih skupnosti	29	1	5	-	-	3	2	17	1
Trebnje	58	25	9	4	-	4	10	5	1
občinski zbor	29	15	4	2	-	1	4	2	1
zbor delovnih skupnosti	29	10	5	2	-	3	6	3	-
Trzinč	56	5	15	2	-	10	6	14	4
občinski zbor	28	4	3	2	-	4	3	8	4
zbor delovnih skupnosti	28	1	12	-	-	6	3	6	-
Velenje	70	7	21	4	1	9	6	17	5
občinski zbor	35	5	11	2	-	4	3	5	5
zbor delovnih skupnosti	35	2	10	2	1	5	3	12	-
Vrhnika	50	4	7	5	1	7	5	14	7
občinski zbor	25	4	4	3	-	3	3	5	3
zbor delovnih skupnosti	25	-	3	2	1	4	2	9	4
Zagorje ob Savi	54	8	15	-	-	10	7	12	2
občinski zbor	27	7	10	-	-	2	2	4	2
zbor delovnih skupnosti	27	1	5	-	-	8	5	8	-
Žalec	72	18	13	3	-	6	14	18	-
občinski zbor	36	13	8	2	-	5	5	3	-
zbor delovnih skupnosti	36	5	5	1	-	1	9	15	-



6-5. Odborniki občinskih skupščin celotne sestave po zborih in številu voljenj v predstavniška telesa

	Skupaj	Kolikokrat so voljeni v predstavniška telesa				
		prvič <sup>1)</sup>	drugič	tretjič	četrtič	pet in večkrat
SR SLOVENIJA	3 723	2 555	610	284	134	140
občinski zbor	1 861	1 159	344	184	81	93
zbor delovnih skupnosti	1 862	1 396	266	100	53	47
Ajdovščina	50	41	3	1	1	4
občinski zbor	25	18	3	1	1	2
zbor delovnih skupnosti	25	23	-	-	-	2
Brežice	62	36	8	10	2	6
občinski zbor	31	18	4	4	1	4
zbor delovnih skupnosti	31	18	4	6	1	2
Celje	80	52	15	5	2	6
občinski zbor	40	21	8	5	1	5
zbor delovnih skupnosti	40	31	7	-	1	1
Cerknica	54	31	11	5	5	2
občinski zbor	27	12	6	4	3	2
zbor delovnih skupnosti	27	19	5	1	2	-
Črnomelj	58	41	8	7	-	2
občinski zbor	29	16	6	6	-	1
zbor delovnih skupnosti	29	25	2	1	-	1
Domžale	78	53	12	6	5	2
občinski zbor	39	24	5	4	4	2
zbor delovnih skupnosti	39	29	7	2	1	-
Dravograd	36	27	9	-	-	-
občinski zbor	18	13	5	-	-	-
zbor delovnih skupnosti	18	14	4	-	-	-
Gornja Radgona	50	33	9	4	2	2
občinski zbor	25	15	6	2	2	-
zbor delovnih skupnosti	25	18	3	2	-	2
Grosuplje	58	27	12	9	4	6
občinski zbor	29	13	7	3	3	3
zbor delovnih skupnosti	29	14	5	6	1	3
Hrastnik	50	39	9	1	1	-
občinski zbor	25	19	4	1	1	-
zbor delovnih skupnosti	25	20	5	-	-	-
Idrija	44	33	5	2	4	-
občinski zbor	22	16	4	-	2	-
zbor delovnih skupnosti	22	17	1	2	2	-
Ilirska Bistrica	46	35	4	4	1	2
občinski zbor	23	16	3	3	1	-
zbor delovnih skupnosti	23	19	1	1	-	2
Izola	40	30	9	1	-	-
občinski zbor	20	16	4	-	-	-
zbor delovnih skupnosti	20	14	5	1	-	-
Jesenice	74	58	9	5	1	1
občinski zbor	37	28	4	4	-	1
zbor delovnih skupnosti	37	30	5	1	1	-

1) V letu 1965 in 1967 prvič voljeni odborniki so upoštevani v kategoriji kot en sklic (prvič).

6-5. Odborniki občinskih skupščin celotne sestave po zborih in številu voljenj v predstavniška telesa  
(nadaljevanje)

	Skupaj	Kolikokrat so voljeni v predstavniška telesa				
		prvič	drugič	tretjič	četrtič	pet in večkrat
Kamnik	56	36	10	8	1	1
občinski zbor	28	16	9	2	-	1
zbor delovnih skupnosti	28	20	1	6	1	-
Kočevje	60	47	8	2	2	1
občinski zbor	30	21	6	1	1	1
zbor delovnih skupnosti	30	26	2	1	1	-
Koper	64	45	8	4	2	5
občinski zbor	32	20	4	2	2	4
zbor delovnih skupnosti	32	25	4	2	-	1
Kranj	100	74	11	10	2	3
občinski zbor	50	31	4	10	2	3
zbor delovnih skupnosti	50	43	7	-	-	-
Krško	62	46	8	4	4	-
občinski zbor	31	24	5	1	1	-
zbor delovnih skupnosti	31	22	3	3	3	-
Laško	54	26	15	6	2	5
občinski zbor	27	11	6	4	2	4
zbor delovnih skupnosti	27	15	9	2	-	1
Lenart	50	35	8	6	-	1
občinski zbor	25	15	5	5	-	-
zbor delovnih skupnosti	25	20	3	1	-	1
Lendava	60	46	9	3	-	2
občinski zbor	30	19	6	3	-	2
zbor delovnih skupnosti	30	27	3	-	-	-
Litija	54	46	3	3	1	1
občinski zbor	27	22	1	2	1	1
zbor delovnih skupnosti	27	24	2	1	-	-
Ljubljana-Bežigrad	70	46	19	1	3	1
občinski zbor	35	21	12	-	2	-
zbor delovnih skupnosti	35	25	7	1	1	1
Ljubljana-Center	100	73	17	5	3	2
občinski zbor	50	41	5	2	1	1
zbor delovnih skupnosti	50	32	12	3	2	1
Ljubljana-Moste-Polje	80	66	11	-	2	1
občinski zbor	40	33	7	-	-	-
zbor delovnih skupnosti	40	33	4	-	2	1
Ljubljana-Šiška	87	78	9	-	-	-
občinski zbor	43	36	7	-	-	-
zbor delovnih skupnosti	44	42	2	-	-	-
Ljubljana-Vič-Rudnik	80	50	21	9	-	-
občinski zbor	40	25	8	7	-	-
zbor delovnih skupnosti	40	25	13	2	-	-
Ljutomer	50	31	7	3	5	4
občinski zbor	25	9	7	2	3	4
zbor delovnih skupnosti	25	22	-	1	2	-

6-5. Odborniki občinskih skupščin celotne sestave po zborih in številu voljenj v predstavnika telesa  
(nadaljevanje)

	Skupaj	Kolikokrat so voljeni v predstavnika telesa				
		prvič	drugič	tretjič	četrtič	pet in večkrat
Logatec	46	25	13	4	2	2
občinski zbor	23	14	6	2	-	1
zbor delovnih skupnosti	23	11	7	2	2	1
Maribor	132	72	26	13	14	7
občinski zbor	66	30	12	8	10	6
zbor delovnih skupnosti	66	42	14	5	4	1
Metlika	50	30	8	9	1	2
občinski zbor	25	13	6	4	-	2
zbor delovnih skupnosti	25	17	2	5	1	-
Mozirje	54	37	8	7	2	-
občinski zbor	27	14	5	6	2	-
zbor delovnih skupnosti	27	23	3	1	-	-
Murska Sobota	70	51	12	5	1	1
občinski zbor	35	22	7	4	1	1
zbor delovnih skupnosti	35	29	5	1	-	-
Nova Gorica	76	47	12	11	4	2
občinski zbor	38	23	4	7	2	2
zbor delovnih skupnosti	38	24	8	4	2	-
Novo mesto	90	62	11	7	3	7
občinski zbor	45	30	5	5	1	4
zbor delovnih skupnosti	45	32	6	2	2	3
Ormož	50	31	11	3	2	3
občinski zbor	25	13	8	3	-	1
zbor delovnih skupnosti	25	18	3	-	2	2
Piran	46	31	9	3	1	2
občinski zbor	23	14	5	3	-	1
zbor delovnih skupnosti	23	17	4	-	1	1
Postojna	50	32	8	5	1	4
občinski zbor	25	16	3	3	-	3
zbor delovnih skupnosti	25	16	5	2	1	1
Ptuj	80	38	15	13	6	8
občinski zbor	40	16	9	6	4	5
zbor delovnih skupnosti	40	22	6	7	2	3
Radlje ob Dravi	50	29	6	10	2	3
občinski zbor	25	12	1	8	2	2
zbor delovnih skupnosti	25	17	5	2	-	1
Radovljica	70	50	7	5	4	4
občinski zbor	35	23	5	1	4	2
zbor delovnih skupnosti	35	27	2	4	-	2
Ravne na Koroškem	60	50	8	2	-	-
občinski zbor	30	24	4	2	-	-
zbor delovnih skupnosti	30	26	4	-	-	-
Ribnica	52	37	8	4	2	1
občinski zbor	26	19	3	2	2	-
zbor delovnih skupnosti	26	18	5	2	-	1

6-5. Odborniki občinskih skupščin celotne sestave po zborih in številu voljenj v predstavniška telesa  
(nadaljevanje)

	Skupaj	Kolikokrat so voljeni v predstavniška telesa				
		prvič	drugič	tretjič	četrtič	pet in večkrat
Sevnica	54	26	10	11	3	4
občinski zbor	27	7	5	10	2	3
zbor delovnih skupnosti	27	19	5	1	1	1
Sežana	54	37	10	6	-	1
občinski zbor	27	16	5	5	-	1
zbor delovnih skupnosti	27	21	5	1	-	-
Slovenj Gradec	50	31	10	2	1	6
občinski zbor	25	13	7	2	-	3
zbor delovnih skupnosti	25	18	3	-	1	3
Slovenska Bistrica	60	38	14	4	-	4
občinski zbor	30	14	9	4	-	3
zbor delovnih skupnosti	30	24	5	-	-	1
Slovenske Konjice	58	32	19	3	2	2
občinski zbor	29	15	8	2	2	2
zbor delovnih skupnosti	29	17	11	1	-	-
Šentjur pri Celju	54	38	13	1	1	1
občinski zbor	27	17	8	-	1	1
zbor delovnih skupnosti	27	21	5	1	-	-
Škofja Loka	70	39	14	6	10	1
občinski zbor	35	16	8	3	7	1
zbor delovnih skupnosti	35	23	6	3	3	-
Šmarje pri Jelšah	68	45	10	5	4	4
občinski zbor	34	21	7	2	1	3
zbor delovnih skupnosti	34	24	3	3	3	1
Tolmin	54	38	9	2	3	2
občinski zbor	27	18	5	2	1	1
zbor delovnih skupnosti	27	20	4	-	2	1
Trbovlje	58	46	7	3	1	1
občinski zbor	29	21	5	2	-	1
zbor delovnih skupnosti	29	25	2	1	1	-
Trebnje	58	38	12	5	2	1
občinski zbor	29	15	10	3	1	-
zbor delovnih skupnosti	29	23	2	2	1	1
Tržič	55	50	2	1	3	-
občinski zbor	28	22	2	1	3	-
zbor delovnih skupnosti	28	28	-	-	-	-
Velenje	70	57	12	1	-	-
občinski zbor	35	28	7	-	-	-
zbor delovnih skupnosti	35	29	5	1	-	-
Vrhnika	50	39	8	2	1	-
občinski zbor	25	19	6	-	-	-
zbor delovnih skupnosti	25	20	2	2	1	-
Zagorje ob Savi	54	42	6	5	-	1
občinski zbor	27	18	4	5	-	-
zbor delovnih skupnosti	27	24	2	-	-	1
Žalec	72	56	5	2	3	6
občinski zbor	36	27	4	1	1	3
zbor delovnih skupnosti	36	29	1	1	2	3

7. POSLANCI SKUPŠČINE SR SLOVENIJE  
(Celotna sestava republiške skupščine)

7-1. Republiški poslanci po zborih, spolu, starostni skupini, narodnosti in poklicu pred vojno

SKUPAJ	Zbor											
	skupaj		republiški		gospodarski		prosvetno - kulturni		socialno - zdravstveni		organizacijsko politični	
	vsi	ženske	vsi	ženske	vsi	ženske	vsi	ženske	vsi	ženske	vsi	ženske
	400	70	120	13	70	8	70	13	70	23	70	13
Po spolu in starostnih skupinah												
Do 24 let	3	-	-	-	-	-	-	-	-	-	3	-
25 - 29	14	6	1	-	3	1	1	-	5	4	4	1
30 - 39	158	31	41	6	32	3	32	8	24	9	29	5
40 - 49	180	30	61	7	29	4	29	4	33	9	28	6
50 in več	45	3	17	-	6	-	8	1	8	1	6	1
Po spolu in šolski izobrazbi												
4 razrede osnovne šole	2	-	1	-	1	-	-	-	-	-	-	-
Osnovna šola	17	3	4	-	4	-	-	-	4	1	5	2
Šola za kvalificirane in visoko-kvalificirane delavce	16	3	6	2	6	-	-	-	1	1	3	-
Šola za srednji strokovni kader	95	14	35	3	16	2	18	3	10	3	16	3
Gimnazija	16	3	6	-	2	-	3	2	2	1	3	-
Višje šole	65	18	19	2	6	1	17	4	14	9	9	2
Fakulteta, visoka šola in umetniška akademija	189	29	49	6	35	5	32	4	39	8	34	6
Po spolu in narodnosti												
Slovenci	391	68	117	13	68	8	68	11	68	23	70	13
Srbi	1	1	-	-	-	-	1	1	-	-	-	-
Hrvati	4	-	2	-	1	-	-	-	1	-	-	-
Makedonci	1	-	-	-	1	-	-	-	-	-	-	-
Madžari	2	1	-	-	-	-	1	1	1	-	-	-
Italijani	1	-	1	-	-	-	-	-	-	-	-	-
Po spolu in poklicu pred vojno												
Kmetovalci	12	1	5	-	1	-	-	-	1	1	5	-
Delavci	56	4	30	2	11	-	2	-	9	2	4	-
Uslužbenci	27	6	10	1	3	-	6	1	4	1	4	3
Študenti	49	4	13	-	9	2	7	-	16	2	4	-
Dijaki	194	34	50	6	35	3	48	12	25	5	36	8
Svobodni poklici	4	-	2	-	-	-	1	-	-	-	1	-
Oficirji in podoficirji	2	-	1	-	1	-	-	-	-	-	-	-
Politični delavci	1	1	-	-	-	-	-	-	-	-	1	1
Gospodinje	1	1	-	-	-	-	-	-	1	1	-	-
Predšolski otroci in še ne rojeni	35	4	4	-	5	-	6	-	6	3	14	1
Drugi	19	15	5	4	5	3	-	-	8	8	1	-

## 7-2. Republiški poslanci po zborih, spolu, poklicu in sodelovanju v NOB

SKUPAJ	Zbor											
	skupaj		republiški		gospodarski		prosvetno - kulturni		socialno - zdravstveni		organizacijsko politični	
	vsi	ženske	vsi	ženske	vsi	ženske	vsi	ženske	vsi	ženske	vsi	ženske
	400	70	120	13	70	8	70	13	70	23	70	13

## Po spolu in poklicu (po vojni.)

Rudarji, industrijski in obrtni delavci	8	1	4	1	4	-	-	-	-	-	-	-
Osebe varnosti	1	-	-	-	-	-	-	-	-	-	1	-
Finančni, pisarniški in drugi uslužbenci	9	5	2	-	2	2	-	-	2	2	3	1
Člani predstavniških organov	23	2	19	1	2	-	-	-	-	-	2	1
Vodilno osebje v upravi in ustanovah	98	15	17	2	3	-	36	7	26	4	16	2
Vodilno osebje v gospodarskih organizacijah	81	7	20	1	41	2	-	-	5	1	15	3
Inženirji in tehniki	34	6	13	2	12	2	1	-	-	-	8	2
Biologi, veterinarji, agronomi, agrotehniki in sorodni	3	-	2	-	-	-	-	-	-	-	1	-
Zdravniki, stomatologi, farmacevti, medicinski in zdravstveni tehniki	27	9	-	-	-	-	-	-	27	9	-	-
Pravniki, ekonomisti, ekonomski in sorodni tehniki	14	4	5	1	2	1	1	-	-	-	6	2
Profesorji, predavatelji in učitelji	32	9	5	2	-	-	23	5	1	1	3	1
Politični delavci	50	3	26	1	3	1	4	-	3	-	14	1
Umetniki	8	2	1	-	1	-	5	1	1	1	-	-
Drugi poklici	12	7	6	2	-	-	-	-	5	5	1	-

## Po spolu in sodelovanju v NOB

Nosilci "spomenice"	35	4	23	2	5	-	1	1	2	-	4	1
1941	39	4	16	1	6	-	6	-	4	1	7	2
1942	42	5	17	2	6	-	5	2	7	-	7	1
1943	61	8	16	1	9	1	14	3	13	2	9	1
1944	45	9	11	2	7	1	8	-	10	4	9	2
1945	6	-	1	-	1	-	1	-	1	-	2	-
Niso sodelovali	171	39	36	5	36	6	35	7	32	15	32	6
Neznano	1	1	-	-	-	-	-	-	1	1	-	-

## 7-3. Republiški poslanci po zborih, spolu, volilnih funkcijah in sodelovanju v predstavnih organih

SKUPAJ	Zbor											
	skupaj		republiški		gospodarski		prosvetno - kulturni		socialno - zdravstveni		organizacij-sko-politični	
	vsi	ženske	vsi	ženske	vsi	ženske	vsi	ženske	vsi	ženske	vsi	ženske
	400	70	120	13	70	8	70	13	70	23	70	13

## Po spolu in volilnih funkcijah

V občinski (in okrajni) skupščini												
brez funkcije	258	47	91	10	41	6	34	7	45	17	47	7
z eno funkcijo	117	21	27	3	24	2	27	6	20	5	19	5
z dvema funkcijama	21	2	2	-	3	-	8	-	5	1	3	1
s tremi funkcijami	3	-	-	-	1	-	1	-	-	-	1	-
s štirimi in več	1	-	-	-	1	-	-	-	-	-	-	-
V organih družbenega samoupravljanja												
brez funkcije	192	30	70	4	32	4	29	6	20	9	41	7
z eno funkcijo	128	21	39	7	16	2	29	4	27	5	17	3
z dvema funkcijama	56	15	9	2	15	2	8	2	13	6	11	3
s tremi funkcijami	20	4	2	-	6	-	3	1	8	3	1	-
s štirimi in več	4	-	-	-	1	-	1	-	2	-	-	-
V ZKJ in SZDL												
brez funkcije	176	35	45	9	34	2	29	7	37	11	31	6
z eno funkcijo	162	25	53	2	25	3	33	6	24	9	27	5
z dvema funkcijama	55	9	19	2	9	3	8	-	9	3	10	1
s tremi funkcijami	5	-	2	-	2	-	-	-	-	-	1	-
s štirimi in več	2	1	1	-	-	-	-	-	-	-	1	1
V drugih množičnih in družbenih organizacijah												
brez funkcije	214	37	68	11	41	5	29	6	40	11	36	4
z eno funkcijo	108	17	33	1	23	1	20	1	14	9	18	5
z dvema funkcijama	56	12	17	-	5	2	12	5	11	3	11	2
s tremi funkcijami	12	3	1	-	1	-	5	1	2	-	3	2
s štirimi in več	10	1	1	1	-	-	4	-	3	-	2	-

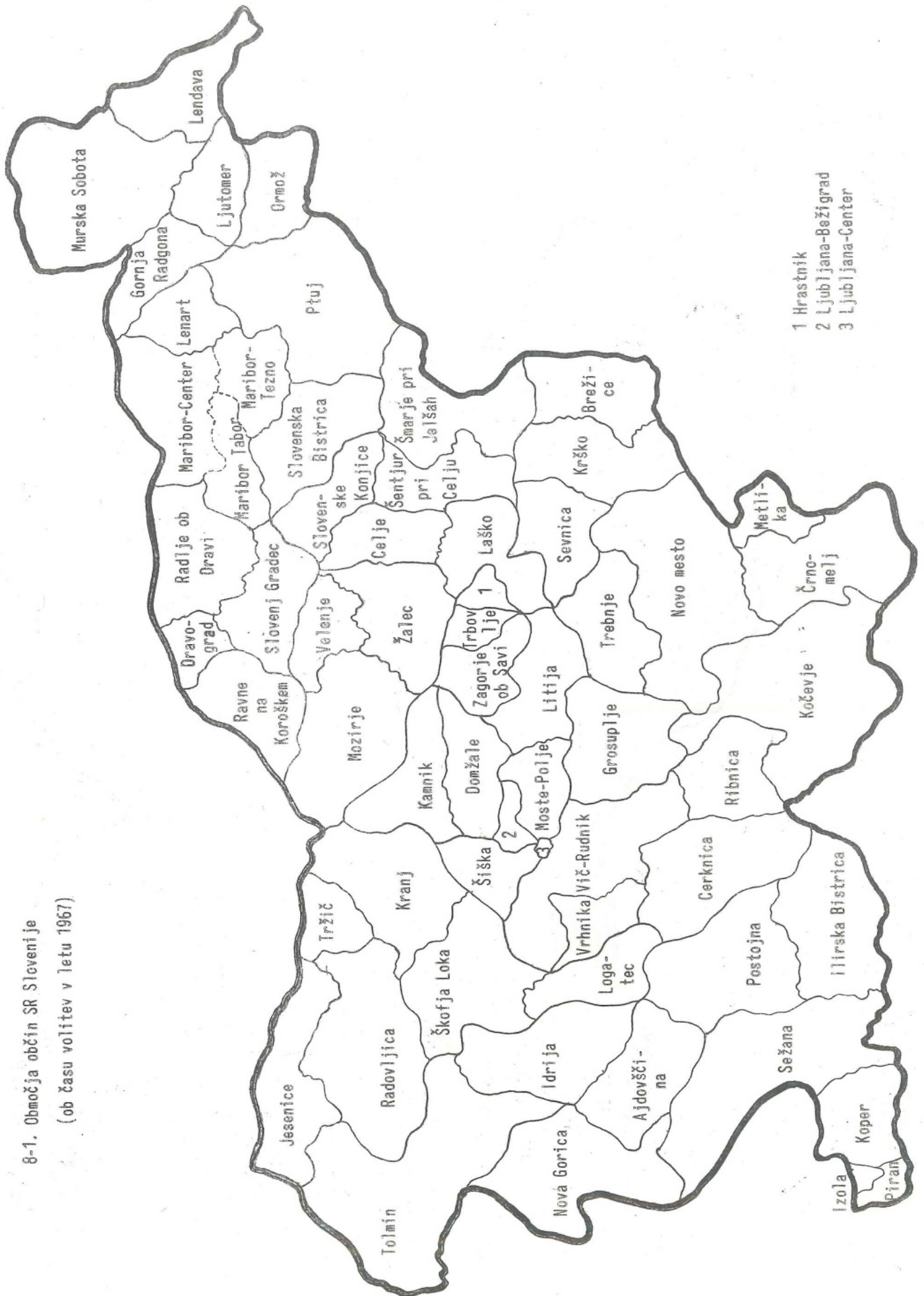
## 7-3. Po sodelovanju v predstavnih organih

	Zbor					
	skupaj	republiški	gospodarski	prosvetno-kulturni	socialno-zdravstveni	organiza- cijsko politični
VSI POSLANCI	400	120	70	70	70	70
Republiške skupščine	379	105	69	69	70	66
enega sklica <sup>1)</sup>	356	93	67	68	68	60
dveh sklicev	14	7	2	1	1	3
treh sklicev	7	4	-	-	-	3
štirih sklicev	1	-	-	-	1	-
petih sklicev	1	1	-	-	-	-
Republiške in zvezne skupščine	21	15	1	1	-	4
enega sklica zvezne skupščine	16	11	1	1	-	3
enega sklica republiške skupščine	12	8	1	1	-	2
dveh sklicev republiške skupščine	3	2	-	-	-	1
treh sklicev republiške skupščine	1	1	-	-	-	-
dveh sklicev zvezne skupščine	2	2	-	-	-	-
enega, sklica republiške skupščine	1	1	-	-	-	-
petih sklicev republiške skupščine	1	1	-	-	-	-
treh sklicev zvezne skupščine	2	2	-	-	-	-
treh sklicev republiške skupščine	1	1	-	-	-	-
štirih sklicev republiške skupščine	1	1	-	-	-	-
petih sklicev zvezne skupščine	1	-	-	-	-	1
petih sklicev republiške skupščine	1	-	-	-	-	1

1) Prvič v letu 1965 in 1967 voljeni poslanci so upoštevani v kategoriji enega sklica.

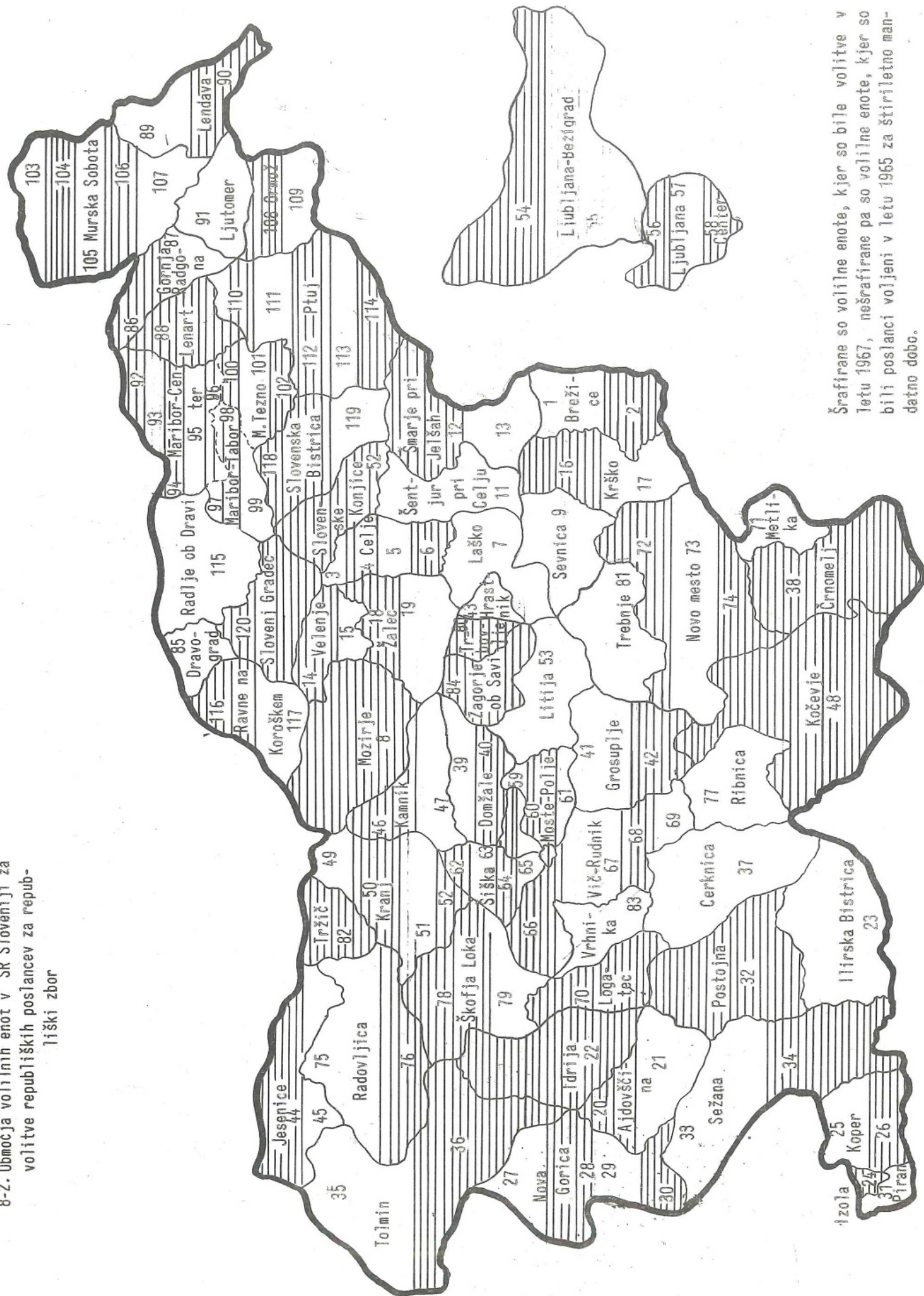


8-1. Območja občin SR Slovenije  
(ob času volitev v letu 1967)



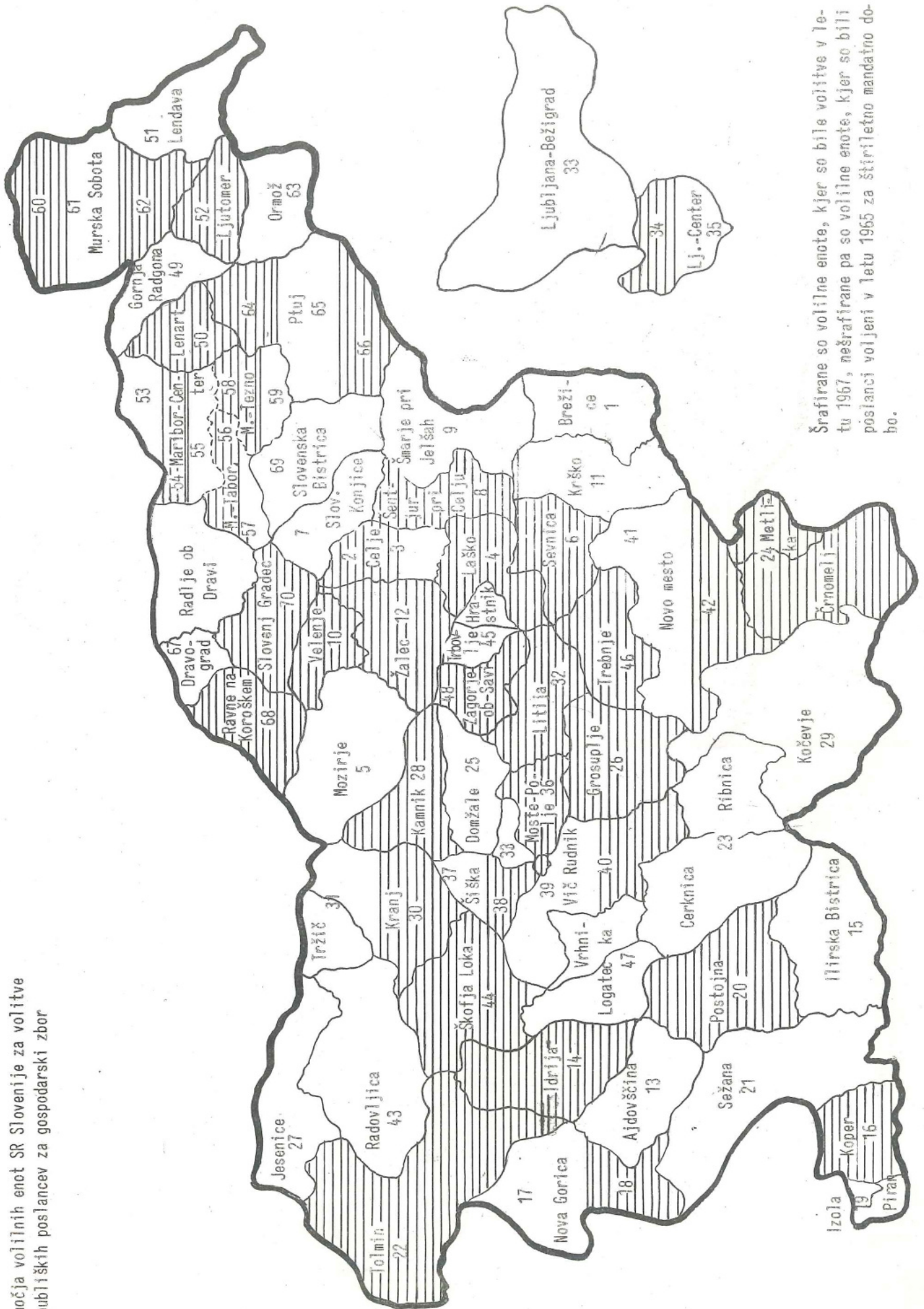
- 1 Hrastnik
- 2 Ljubljana-Bežigrad
- 3 Ljubljana-Center

8-2. Območja volilnih enot v SR Sloveniji za  
volitve republiških poslancev za repub-  
liški zbor



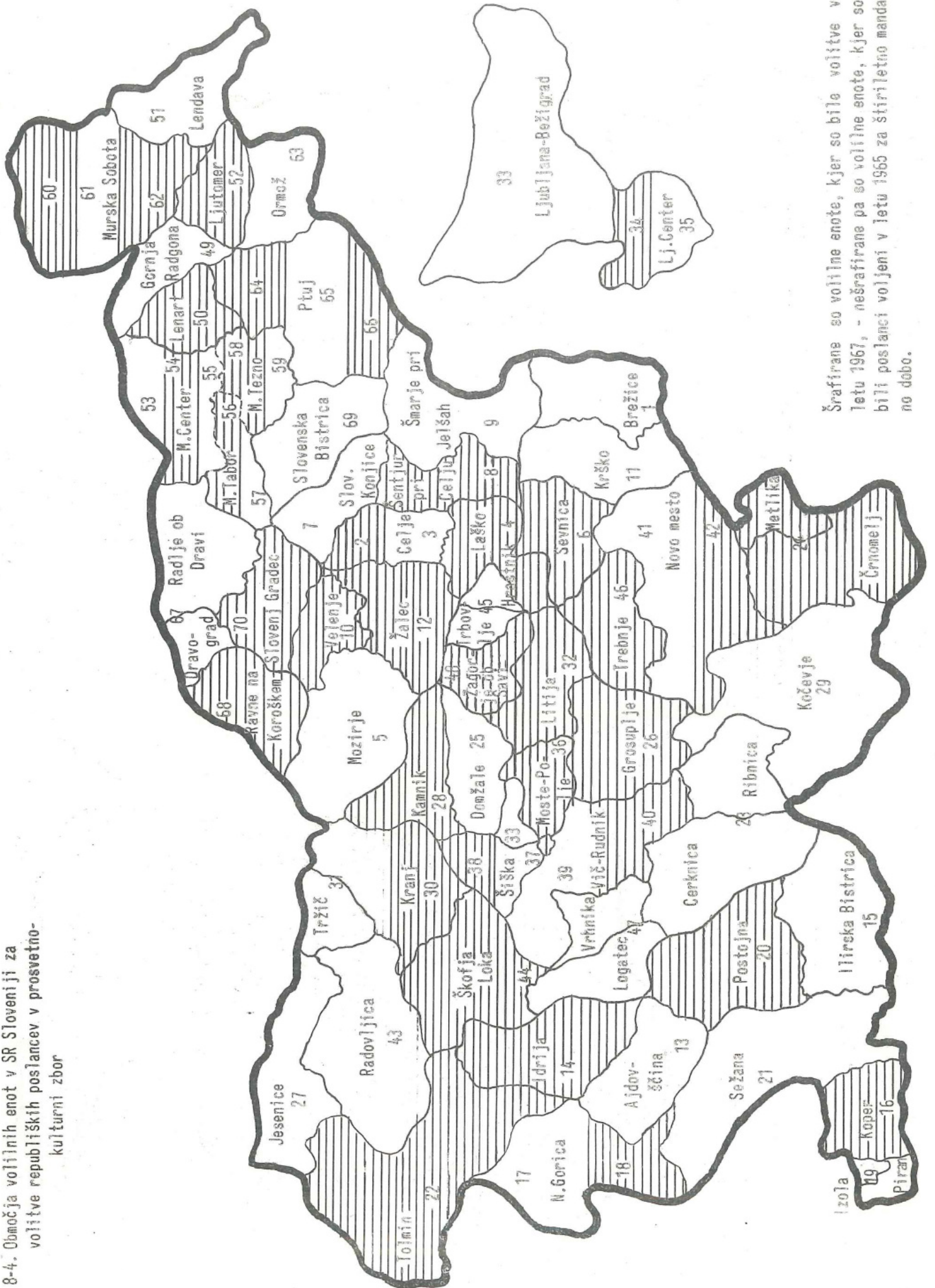
Šrafirane so volilne enote, kjer so bile volitve v letu 1967, nešrafirane pa so volilne enote, kjer so bili poslanci voljeni v letu 1965 za štiriletno mandatno dobo.

8-3. Območja volilnih enot SR Slovenije za volitve republiških poslancev za gospodarski zbor



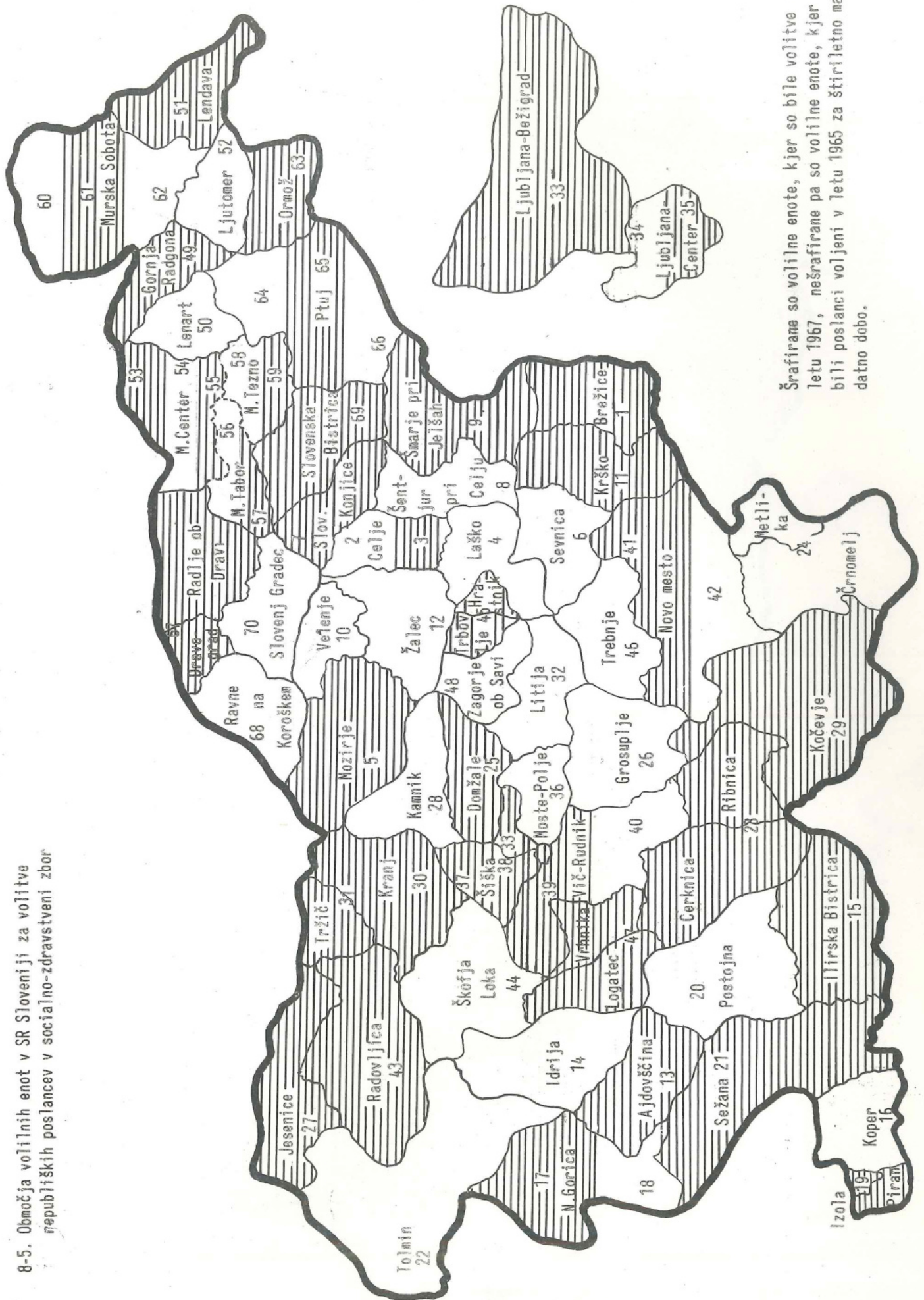
Štufirane so volilne enote, kjer so bile volitve v letu 1967, neštufirane pa so volilne enote, kjer so bili poslanci voljeni v letu 1965 za štiri letno mandatno dobo.

8-4. Območja volilnih enot v SR Sloveniji za volitve republiških poslancev v prosvetno-kulturni zbor



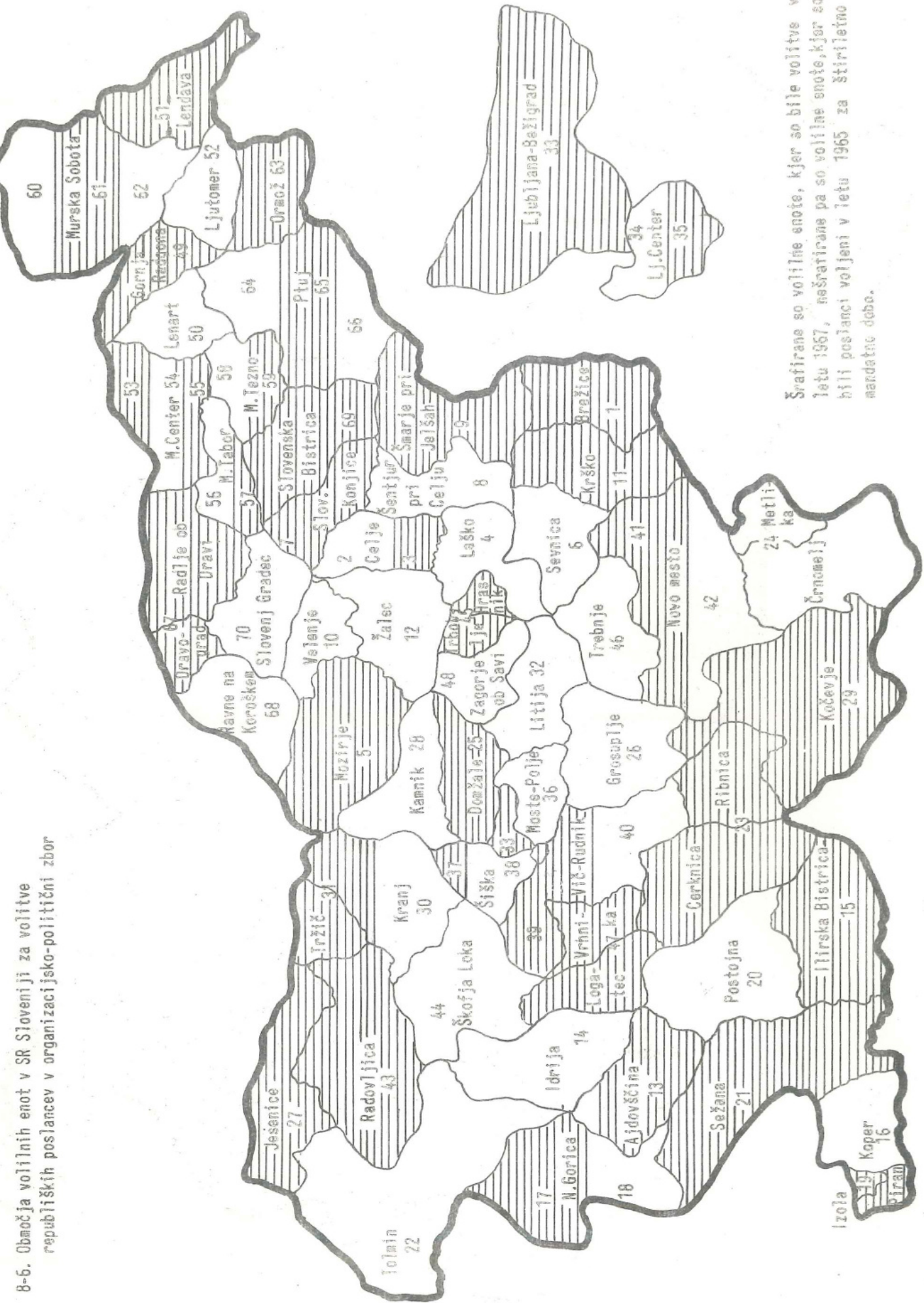
Šrafirane so volilne enote, kjer so bile volitve v letu 1967, - nešrafirane pa so volilne enote, kjer so bili poslanci voljeni v letu 1965 za štiri letno mandatno dobo.

8-5. Območja volilnih enot v SR Sloveniji za volitve republiških poslancev v socialno-zdravstveni zbor



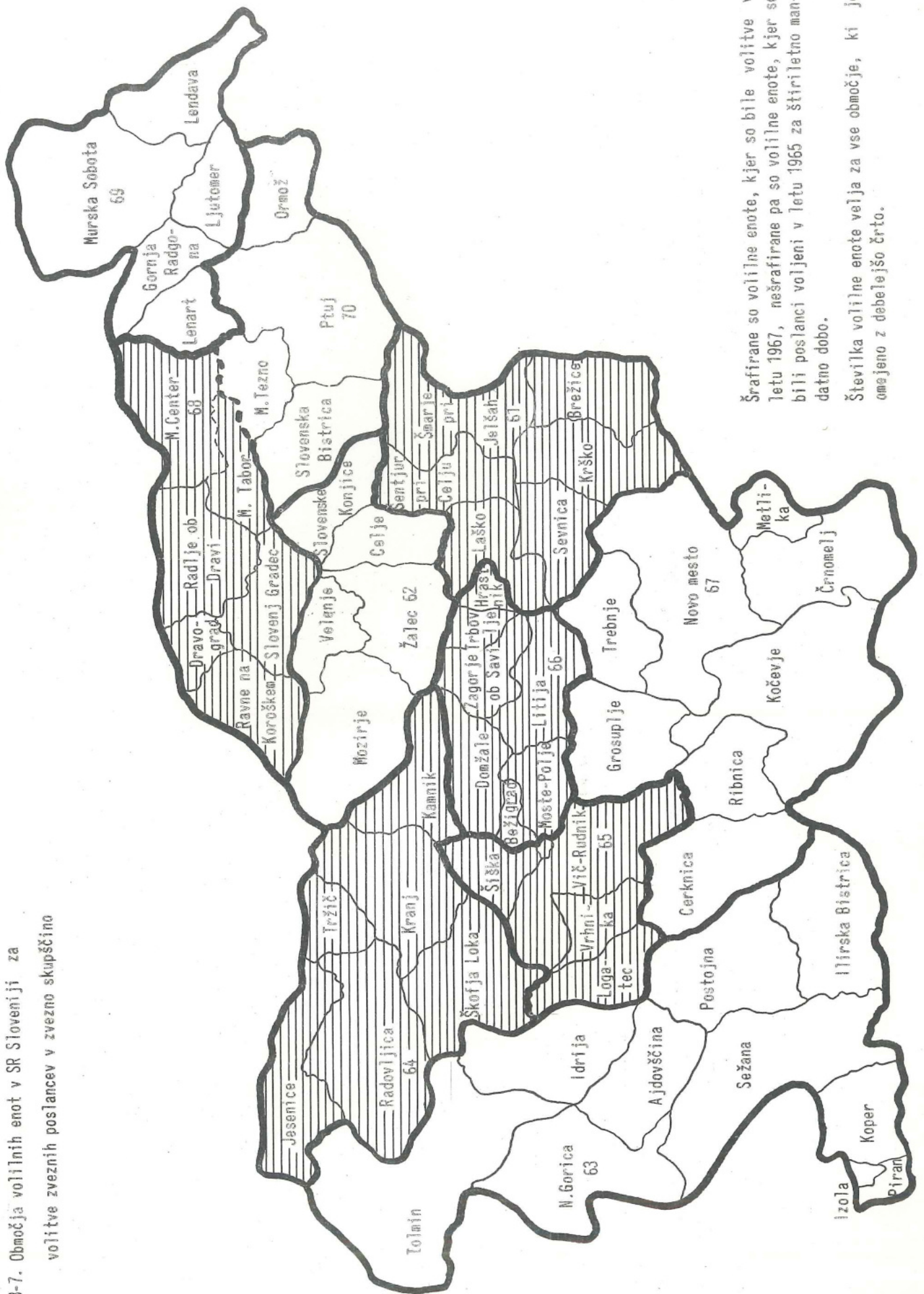
Šrafirane so volilne enote, kjer so bile volitve v letu 1967, nešrafirane pa so volilne enote, kjer so bili poslanci voljeni v letu 1965 za štiri letno mandatno dobo.

8-6. Območja volilnih enot v SR Sloveniji za volitve  
republiških poslancev v organizacijsko-politični zbor



Študirane so volilne enote, kjer so bile volitve v letu 1967, neštudirane pa so volilne enote, kjer so bili poslanci voljeni v letu 1965 za štiriletno mandatno dobo.

8-7. Območja volilnih enot v SR Sloveniji za volitve zveznih poslancev v zvezno skupščino



Šrafirane so volilne enote, kjer so bile volitve v letu 1967, nešrafirane pa so volilne enote, kjer so bili poslanci voljeni v letu 1965 za štiri letno mandatno dobo.

Številka volilne enote velja za vse območje, ki je omejeno z debelejšo črto.







