

ZAVOD SR SLOVENIJE ZA STATISTIKO
 LJUBLJANA
 DOKUMENTAČIJSKI ARHIV
 Invenarna številka: D 42253/a
 Arhivsko posredilo: 275

ZAVOD SR SLOVENIJE ZA STATISTIKO

REZULTATI
 RAZISKOVANJ
 (STATISTIČNO GRADIVO)

SAMOUPRAVNE INTERESNE
 SKUPNOSTI 1975

9.0	167.3	151.0	140.9	134.2	129.4	125.7	122.9	120.6	118.7	117.2	115.8	11
9.1	167.4	151.0	141.0	134.2	129.4	125.7	122.9	120.6	118.7	117.2	115.9	11
9.2	167.4	151.0	141.0	134.3	129.4	125.7	122.9	120.6	118.7	117.2	115.9	11
9.3	167.5	151.1	141.0	134.3	129.4	125.8	122.9	120.6	118.8	117.2	115.9	11
9.4	167.5	151.1	141.1	134.3	129.4	125.8	122.9	120.6	118.8	117.2	115.9	11
9.5	167.6	151.2	141.1	134.3	129.5	125.8	122.9	120.7	118.8	117.2	115.9	11
9.6	167.7	151.2	141.1	134.3	129.5	125.8	123.0	120.7	118.8	117.2	115.9	11
9.7	167.7	151.2	141.2	134.4	129.5	125.8	123.0	120.7	118.8	117.2	115.9	11
9.8	167.8	151.3	141.2	134.4	129.5	125.9	123.0	120.7	118.8	117.3	115.9	11
9.9	167.8	151.3	141.2	134.4	129.5	125.9	123.0	120.7	118.8	117.3	115.9	11
9.0	167.9	151.3	141.2	134.4	129.6	125.9	123.0	120.7	118.8	117.3	115.9	11
9.1	167.9	151.4	141.3	134.5	129.6	125.9	123.0	120.7	118.9	117.3	115.9	11
9.2	168.0	151.4	141.3	134.5	129.6	125.9	123.0	120.7	118.9	117.3	115.9	11

ID 48/1976

ZAVOD SR SLOVENIJE ZA STATISTIKO

REZULTATI
RAZISKOVANJ
(STATISTIČNO GRADIVO)

**SAMOUPRAVNE INTERESNE
SKUPNOSTI 1975**

OLGA MAUSER, višji statistik, samostojni svetovalec
za družbenopolitično statistiko

št. 48

LJUBLJANA, DECEMBER 1976

REZULTATI RAZISKOVANJ 1976

1. Zaposleni v družbenem sektorju 1974, 38 str.
2. Letni pregled odkupa 1974, 66 str.
3. Letni pregled obrti 1974, 38 str.
4. Letni pregled cen 1974, 31 str.
5. Demografski rajoni SRS s historiatom razvoja teritorialnega območja z osnovnimi podatki iz popisov prebivalstva po osvoboditvi, 129 str.
6. Letni pregled industrije 1974, 132 str.
7. Študenti visokošolskih zavodov 1974 - 75, 76 str.
8. Anketa o zasebnih kmečkih gospodarstvih 1971 - 74, 35 str.
9. Direktorji v organizacijah združenega dela v gospodarski in družbeni dejavnosti 1975, 33 str.
10. Letni pregled komunalne dejavnosti 1973, 30 str.
11. Letni pregled kmetijstva 1974, 44 str.
12. Kulturno - umetniška in znanstvena dejavnost 1974, 42 str.
13. Letni pregled gradbeništva 1969, 47 str.
14. Osební dohodki zaposlenih v družbenem sektorju 1974, 54 str.
15. Letni pregled gradbeništva 1970, 49 str.
16. Dohodki in izdatki organizacij, združenega dela negospodarskih organizacij 1974, 65 str.
17. Letni pregled gradbeništva 1971, 50 str.
18. Letni pregled gradbeništva 1972, 50 str.
19. Letni pregled gradbeništva 1973, 48 str.
20. Družbeni produkt in narodni dohodek v letu 1974, 48 str.
21. Kulturno - umetniška in prosvetna dejavnost 1974/75, 34 str.
22. Seznam osnovnih in srednjih šol ter višjih in visokih šol na začetku šolskega leta 1975/76, 118 str.
23. Zaposleni v družbenem in zasebnem sektorju ter fluktuacija zaposlenih 1974/75, 30 str.
24. Vzgojnovarstveni zavodi v letu 1974/75 in socialni zavodi s seznamom poročevalskih enot v letu 1974, 63 str.
25. Sestava organov in dejavnosti skupščin občin v letu 1975, 35 str.
26. Investicije 1974, družbeni in zasebni sektor, 48 str.
27. Naravno gibanje prebivalstva SRS v letu 1973, 84 str.
28. Osební dohodki po poklicih v letu 1974, 68 str.
29. Prebivalstvo SRS 1970 - 76, 35 str.
30. Osnovne šole na začetku šolskega leta 1975/1976 po krajevnih skupnostih, 41 str.
31. Telesna kultura 1974, 53 str.
32. Letni pregled cen 1975, 50 str.
33. Letni pregled odkupa 1975, 74 str.
34. Periodični finančni računi 1974-1975, 35 str.
35. Letni pregled industrije 1975, 141 str.
36. Selitvena gibanja prebivalstva v SR Sloveniji 1971 - 1975, 29 str.
37. Osnovne in srednje šole na koncu šolskega leta 1974-1975 in začetku šolskega leta 1975-1976, 89 str.
38. Organizacije in skupnosti v gospodarstvu in negospodarstvu v SR Sloveniji, 272 str.
39. Kazenska sodna statistika 1975, 142 str.
40. Poraba reprodukcijskega materiala in prodaja po republikah v letu 1972, 40 str.
41. Letni pregled obrti 1975, 41 str.
42. Letni pregled kmetijstva 1975, 43 str.
43. Študenti visokošolskih zavodov 1975-76, 71 str.
44. Sestava in dejavnost krajevnih skupnosti 1974-1975, 89 str.
45. Letni pregled gradbeništva 1974, 70 str.
46. Dohodki in izdatki organizacij združenega dela negospodarskih dejavnosti 1975, 42 str.
47. Osební dohodki zaposlenih v družbenem sektorju 1975, 59 str.


U V O D

Objavljamo podatke prve redne letne statistične raziskave o samoupravnih interesnih skupnostih. Raziskava ima namen prikazati stanje na področju samoupravnih interesnih skupnosti v obdobju, ko so se interesne skupnosti konstituirale po ustavnih načelih. Podatki so zajeli sestavo organov po stanju 31. 12. 1975 in njihovo dejavnost v letu 1975.

Ljubljana, december 1976.

Direktor
Franta Komel

STATISTIČNA ZNAMENJA


- ni pojava ali le neznatna velikost
- ... ni podatka
- 0 podatek, manjši od 0,5 (polovice) dane merske enote
- 0,0 podatek, manjši od 0,05 (pet stotin) dane merske enote
- \emptyset poprečje
- 1) označba za opombo pod tabelo in pod črto
- () začasen (nepopoln), nezadostno preverjen ali ocenjen podatek
- x spremenjena kvaliteta
- * popravljen podatek
-  zajeto s podatkom v smeri puščice

V S E B I N A

	Stran
Pojasnila	7
Komentar	7
1. Samoupravne interesne skupnosti - časovni pregled	9
2. Sestava organov samoupravnih interesnih skupnosti v letu 1975	10
2-1. Samoupravne interesne skupnosti po dejavnosti in letu ustanovitve	10
2-2. Samoupravne interesne skupnosti po dejavnosti, območju in pravni osnovi ustanovitve	10
2-3. Delegatska mesta skupščin po delegacijah, iz katerih delegati izhajajo	11
2-4. Samoupravne interesne skupnosti po dejavnosti, območju in številu delegatskih mest skupščin	12
2-5. Predsedniki skupščin, člani izvršilnih organov in individualni poslovodni organi po spolu in starostnih skupinah	13
2-6. Predsedniki skupščin, člani izvršilnih organov in individualni poslovodni organi po stopnji strokovne izobrazbe in kvalifikaciji	14
2-7. Predsedniki skupščin in člani izvršilnih organov po poklicnih skupinah	15
2-8. Stalna delovna telesa skupščin in izvršilnih organov	16
2-9. Organi samoupravne kontrole SIS in skupna stalna delovna telesa skupščine DPS in skupščine SIS	16
2-10. Strokovne službe SIS in zaposleno osebje po spolu, šolski izobrazbi in udeležbi mladine	17
3. Dejavnost organov samoupravnih interesnih skupnosti v letu 1975	17
3-1. Zbori in javne razprave delovnih ljudi in občanov, ki so jih sklicale samoupravne interesne skupnosti	17
3-2. Seje skupščin in njihovih zborov	18
3-3. Vprašanja, o katerih je skupščina razpravljala in jih izročila v odločanje	20
3-4. Seje in obravnavana vprašanja izvršilnega organa	24
3-5. Samoupravni sporazumi, ki so jih sklenile interesne skupnosti	27

Priloga:

Poročilo samoupravne interesne skupnosti, SIZ - 1/75



A) Sistem raziskav s področja samoupravnih interesnih skupnosti

Statistične raziskave s področja samoupravnih interesnih skupnosti so zveznega značaja in so predpisane z odlokom o programu statističnih raziskav, pomembnih za vso državo.

Pregled raziskav

Prva raziskava o samoupravnih interesnih skupnostih je zbrala podatke o sestavi in aktivnosti interesnih skupnosti v letu 1973, po stanju 1. 6. 1973, oziroma za aktivnost v letu 1972. Raziskava v letu 1975, ki je bila sprejeta v načrt statističnih raziskav kot redna letna raziskava (odlok Zvezne skupščine AS št. 109, Uradni list SFRJ št. 2/75) je zbrala podatke o sestavi organov samoupravnih interesnih skupnosti po stanju 31. 12. 1975 in njihovi aktivnosti v letu 1975.

B) Spremembe in primerljivost podatkov

Raziskava v letu 1973 je tekla v času, ko so se v nekaterih družbenih dejavnostih že oblikovale samoupravne interesne skupnosti. Ustanavljanje je bilo regulirano z zakonskimi predpisi na področju izobraževanja, kulture, socialnega varstva, zdravstvenega zavarovanja, pokojninskega in invalidskega zavarovanja, zaposlovanja in otroškega varstva. Raziskava v letu 1975 pa je zajela podatke o organih samoupravnih interesnih skupnosti in njihovi dejavnosti, v času ko so se te ustanovile skladno z ustavnimi določili in delegatskim sistemom. Primerjava podatkov žal ni omogočena zaradi prilagajanja specifičnim oblikam delegatskega sistema ob zadnji raziskavi.

C) Viri podatkov in zajetje

Podatke smo prejeli od samoupravnih interesnih skupnosti oziroma njihovih strokovnih služb. Ker pa interesne skupnosti na posameznih področjih še nimajo dokončno urejenih strokovnih služb ali pa še niso dokončno formirane, je bilo zajetje nepopolno.

D) Metodološka pojasnila

Samoupravne interesne skupnosti ustanovljajo delovni ljudje neposredno ali prek svojih samoupravnih organi-

zacij in skupnosti, da bi zadovoljevali svoje osebne in skupne potrebe in interese ter s temi potrebami in interesi usklajevali delo na področju, za katero ustanovljajo interesne skupnosti (53. člen Ustave SRS).

Samoupravno interesno skupnost upravlja skupščina. Skupščino sestavljajo delegati, ki jih delovni ljudje in organizacije združenega dela ter druge samoupravne organizacije kot člani interesne skupnosti volijo.

Izvršilni organi so organi skupščin interesnih skupnosti in so jim za svoje delo odgovorni.

Samoupravne interesne skupnosti so ustanovljene na področju družbenih dejavnosti in tudi na nekaterih področjih materialne proizvodnje in drugih dejavnosti. Ustava našteva področja družbenih dejavnosti, za katere se interesne skupnosti ustanovljajo: vzgoja in izobraževanje, znanstvenoraziskovalna dejavnost, kulturna dejavnost, socialno varstvo, otroško varstvo, pokojninsko in invalidsko zavarovanje, telesna kultura.

Na področju drugih dejavnosti se ustanovljajo interesne stanovniške skupnosti ter na področju materialne proizvodnje komunalne skupnosti, skupnosti za energetiko, vodno gospodarstvo, gozdarstvo, promet in druge. Na področju kmetijstva pa kmetijsko-zemljiške skupnosti.

KOMENTAR

V letu 1973 je bilo z raziskavo zajetih 163 interesnih skupnosti. Od teh jih je bilo 47 s področja izobraževanja, 53 s področja kulture, 7 s socialnega zavarovanja, 46 s socialnega varstva in otroškega varstva ter 10 s področja zaposlovanja.

V skupščinah interesnih skupnosti v letu 1973 je bilo skupno 4 732 članov in v izvršilnih organih skupščin 1 172 članov. V skupščinah so imele ženske 27,4%, mladina 7,6% udeležba. V izvršilnih organih je bilo 14,5% žensk in 4,5% mladine.

V raziskavi za leto 1975 smo dobili podatke o 568 samoupravnih interesnih skupnostih, kar pomeni 85,8 % zajetje. Večina skupnosti je bilo ustanovljenih v letu 1974 in v prvi polovici leta 1975. Za območje republike je poročala 36 samoupravnih interesnih skupnosti raznih področij družbenih dejavnosti in materialne proizvodnje, enako število za območje regije oziroma mesta in 496 interesnih skupnosti za območje občine. Od teh je bilo 85,6 % ustanovljenih na osnovi samoupravnega sporazuma in 14,4 % z zakonom.

Skupščine interesnih skupnosti imajo 24 522 delegatskih mest. Dvodomne skupščine imajo 11 521 delegatskih mest v zboru uporabnikov in 5 500 v zboru izvajalcev. Ener-

domne skupščine imajo 7 501 delegatskih mest. Delegacije temeljnih organizacij združenega dela v gospodarstvu in izven gospodarstva imajo 55,1 % delež. Delegacije krajevnih skupnosti imajo 22,4 % delež. V ostalih delegacijah pa so individualni kmetijski proizvajalci, delovne skupnosti državnih organov in družbeno političnih organizacij.

Izvršilni organi samoupravnih interesnih skupnosti imajo poprečno po 9 članov. Udeležba žensk je 27,0 %, udeležba mladine 5,9 %. Skupščine imajo odbore, komisije in druga delovna telesa, skupno 1 054, s poprečno 6 člani. V njih imajo ženske 22,7 % udeležbo, mladina

pa 5,1 %. Izvršilni organi imajo 402 stalnih delovnih teles s poprečno 6 člani, 27,6 % udeležbo žensk in 8,7 % mladine.

Skupščine samoupravnih interesnih skupnosti so imele v letu 1975 skupno 2 030 sej, kar je poprečno 3 do 4 seje na skupščino. Na sejah zborov s samostojnim odločanjem so se zbori uporabnikov 318 krat sestali, zbori izvajalcev pa 162 krat. Skupnih sej zborov je bilo 903. Na 494 sejah so zbori enakopravno odločali. S skupščinami družbenopolitičnih skupnosti pa so skupščine interesnih skupnosti enakopravno odločale na 153 sejah.

I. SAMOUPRAVNE INTERESNE SKUPNOSTI - ČASOVNI PREGLED

Leto opazovanja Dejavnost	Šte vilo skupnosti	Člani					
		skupščin-delegatska mesta ¹⁾			izvršilnih organov		
		vsi	ženske	mladina	vsi	ženske	mladina
1973 - Skupaj	163	4 732	1 297	361	1 172	170	53
Izobraževanje	47	1 594	495	138	442	7	17
Kultura	53	1 389	334	159	392	75	30
Socialno zavarovanje	7	299	34	3	58	5	-
Socialno varstvo in otroško varstvo	46	1 203	391	48	226	74	5
Zaposlovanje	10	247	43	13	54	9	1
1975 - Skupaj	568	24 522	5 019	1 357	296
Izobraževanje	63	3 119	605	251	49
Raziskovalna dejavnost	67	2 795	551	62	25
Kultura	54	2 489	452	116	36
Zdravstveno varstvo	58	2 610	526	164	25
Pokojninska in invalidsko zavarovanje	1	90	11	-	-
Socialno varstvo	41	1 297	272	111	19
Socialno skrbstvo	40	1 482	297	123	13
Otroško varstvo	57	2 596	492	364	51
Telesnokulturna dejavnost	48	2 140	475	44	32
Zaposlovanje	15	471	92	24	4
Stanovanjska dejavnost	60	2 989	594	75	28
Komunalna dejavnost	2	45	21	4	2
Kmetijstvo	44	1 339	459	15	12
Druge dejavnosti materialne proizvodnje	18	1 060	172	4	-

1) Ker so v letu 1975 člani skupščin zamenljivi delegati, ni podatkov o številu žensk in mladine.

2. SESTAVA ORGANOV SAMOUPRAVNIH INTERESNIH SKUPNOSTI (SIS) V LETU

2-1. Samoupravne interesne skupnosti po dejavnosti in letu ustanovitve

	SIS ustanovljene	SIS, ki so poročale	Leto ustanovitve			
			1973 in preje	1974	1975	
					I. pollet.	II. pollet.
SKUPAJ	662	568	40	249	250	29
Izobraževanje	66	63	1	42	18	2
Raziskovalna dejavnost	77	67	-	-	63	4
Kultura	63	54	6	27	21	-
Zdravstveno varstvo	68	58	1	22	34	1
Pokojninsko in invalidsko zavarovanje	1	1	1	-	-	-
Socialno varstvo	61	41	-	5	31	5
Socialno skrbstvo	61	40	-	10	27	3
Otroško varstvo	61	57	1	30	22	4
Telesno-kulturna dejavnost	61	48	11	24	11	2
Zaposlovanje	15	15	-	7	6	2
Stanovanjska dejavnost	61	60	6	44	9	1
Komunalna dejavnost	2	2	-	1	-	1
Kmetijstvo	47	44	11	29	2	2
Druge dejavnosti materialne proizvodnje	18	18	2	8	6	2

2-2. Samoupravne interesne skupnosti po dejavnosti, območju in pravni osnovi ustanovitve

	SIS skupaj	Območje			Pravna osnova	
		republike	regije ali mesta	občine	samo-upravni sporazum	zakon
SKUPAJ	568	36	36	496	486	82
Izobraževanje	63	5	2	56	58	5
Raziskovalna dejavnost	67	17	-	50	64	3
Kultura	54	1	1	52	50	4
Zdravstveno varstvo	58	1	9	48	44	14
Pokojninsko in invalidsko zavarovanje	1	1	-	-	-	1
Socialno varstvo	41	1	-	40	38	3
Socialno skrbstvo	40	1	-	39	37	3
Otroško varstvo	57	1	2	54	51	6
Telesnokulturna dejavnost	48	1	1	46	38	10
Zaposlovanje	15	1	9	5	14	1
Stanovanjska dejavnost	60	1	1	58	56	4
Komunalna dejavnost	2	-	-	2	2	-
Kmetijstvo	44	-	-	44	24	20
Druge dejavnosti materialne proizvodnje	18	5	11	2	10	8

2-3. Delegatska mesta skupščin po delegacijah, iz katerih delegati izhajajo

skupaj	Delegatska mesta skupščin						
	delegacije TOZD in delovnih skupnosti		indiv.kmet. proizvajalcev, obrtnikov	delovnih skupnosti drž. organov in družb. polit. organiz.	krajevnih skupnosti	drugih delegacij	
	gospodarskih dejavnosti	družbenih dejavnosti					
SKUPAJ	24 522	8 813	4 703	819	1 140	5 504	3 543
Zbor uporabnikov	11 521	5 064	726	511	348	3 280	1 592
Zbor izvajalcev	5 500	531	3 291	56	234	134	1 254
Enodomne skupščine	7 501	3 218	686	252	558	2 090	697
Izobraževanje - skupaj	3 119	1 096	1 097	103	89	670	64
zbor uporabnikov	2 054	1 076	118	103	64	665	28
zbor izvajalcev	1 065	20	979	-	25	5	36
Raziskovalna dejavnost - skupaj	2 795	1 315	586	76	45	549	224
zbor uporabnikov	868	549	55	16	10	236	2
zbor izvajalcev	708	65	429	-	-	-	214
enodomne skupščine	1 219	701	102	60	35	313	8
Kultura - skupaj	2 489	953	500	95	69	527	345
zbor uporabnikov	1 324	637	81	75	31	409	91
zbor izvajalcev	596	6	295	4	25	12	254
enodomne skupščine	569	310	124	16	13	106	-
Zdravstveno varstvo - skupaj	2 610	762	787	147	86	413	415
zbor uporabnikov	1 773	761	173	107	76	413	243
zbor izvajalcev	797	1	614	-	10	-	172
enodomne skupščine	40	-	-	40	-	-	-
Invalidsko in pokojninsko zavarovanje - enodomna skupščina	90	31	9	-	4	46	-
Socialno varstvo - skupaj	1 297	-	-	-	-	-	1 297
zbor uporabnikov	1 022	-	-	-	-	-	1 022
zbor izvajalcev	275	-	-	-	-	-	275
Socialno skrbstvo - skupaj	1 482	260	186	22	79	744	191
zbor uporabnikov	804	166	32	10	7	502	87
zbor izvajalcev	280	2	136	-	52	-	90
enodomne skupščine	398	92	18	12	20	242	14
Otroško varstvo - skupaj	2 596	952	730	105	146	599	64
zbor uporabnikov	1 738	868	157	87	82	535	9
zbor izvajalcev	779	46	545	17	63	53	55
enodomne skupščine	79	38	28	1	1	11	-
Telesnokulturna dejavnost	2 140	824	395	59	72	482	308
zbor uporabnikov	980	537	60	39	30	303	11
zbor izvajalcev	432	23	268	-	20	2	119
enodomne skupščine	728	264	67	20	22	177	178
Zaposlovanje-enodomne skupščine	471	331	36	9	63	1	31
Stanovanjska dejavnost	2 989	1 267	311	66	313	560	472
zbor uporabnikov	375	177	38	3	41	86	30
zbor izvajalcev	242	102	25	6	36	58	15
enodomne skupščine	2 372	988	248	57	236	416	427
Komunalna dejavnost-enodomne skupšč.	45	24	6	2	2	11	-
Kmetijstvo - enodomne skupščine	1 339	400	43	33	155	693	15
Druge dejavnosti materialne proizvodnje - skupaj	1 060	598	17	102	17	209	117
zbor uporabnikov	583	293	12	71	7	131	69
zbor izvajalcev	326	266	-	29	3	4	24
enodomne skupščine	151	39	5	2	7	74	24

2-4. Samoupravne interesne skupnosti po dejavnosti, območju in številu delegatskih mest skupščin

SIS po dejavnosti in območju	SIS, ki so poročale	Delegatska mesta skupščin, glede na delegacije, iz katerih delegati izhajajo						
		skupaj	delegacije TOZD in delovnih skupnosti		individualnih kmetijskih proizvod. obrtnikov	delov. skupnosti drž. org. nov in dr. pol. org.	krajev. skupnosti	drugih delegacij
			gospodarskih dejav.	družbenih dejav.				
SKUPAJ	568	24 522	8 813	4 703	819	1 140	5 504	3 543
Izobraževanje	63	3 119	1 096	1 097	103	89	670	64
Raziskovalna dejavnost	67	2 795	1 315	586	76	45	549	224
Kultura	54	2 489	953	500	95	69	527	345
Zdravstveno varstvo	58	2 610	762	787	147	86	413	415
Pokojninsko in invalidsko zavarovanje	1	90	31	9	-	4	46	-
Socialno varstvo	41	1 297	-	-	-	-	-	1 297
Socialno skrbstvo	40	1 482	260	186	22	79	744	191
Otroško varstvo	57	2 596	952	730	105	146	599	64
Telesno kulturna dejavnost	48	2 140	824	395	59	72	482	308
Zaposlovanje	15	471	331	36	9	63	1	31
Stanovanjska dejavnost	60	2 989	1 267	311	66	313	560	472
Komunalna dejavnost	2	45	24	6	2	2	11	-
Kmetijstvo	44	1 339	400	43	33	155	693	15
Druge dejavnosti materialne proizvodnje	18	1 060	598	17	102	17	209	117
REPUBLIŠKE	36	2 731	925	635	102	13	332	724
Izobraževanje	5	278	148	113	2	-	15	-
Raziskovalna dejavnost	17	1 310	440	440	8	8	208	206
Kultura	1	124	-	-	-	-	-	124
Zdravstveno varstvo	1	40	-	-	40	-	-	-
Pokojninsko in invalidsko zavarovanje	1	90	31	9	-	4	46	-
Socialno varstvo	1	90	-	-	-	-	-	90
Socialno skrbstvo	1	90	-	-	-	-	-	90
Otroško varstvo	1	120	60	60	-	-	-	-
Telesnokulturna dejavnost	1	61	-	-	-	-	-	61
Zaposlovanje	1	36	28	8	-	-	-	-
Stanovanjska dejavnost	1	60	-	-	-	-	-	60
Druge dejavnosti materialne proizvodnje	5	432	218	5	52	1	63	93
REGIONALNE	36	1 742	766	273	67	40	222	374
Izobraževanje	2	137	40	51	2	8	29	7
Kultura	1	57	23	20	2	-	12	-
Zdravstveno varstvo	9	551	125	105	9	12	48	252
Otroško varstvo	2	100	32	50	2	3	12	1
Telesnokulturna dejavnost	1	61	23	24	2	-	12	-
Zaposlovanje	9	215	165	13	2	4	-	31
Stanovanjska dejavnost	1	63	-	-	-	4	-	59
Druge dejavnosti materialne proizvodnje	11	558	358	10	48	9	109	24
OBČINSKE	496	20 049	7 122	3 795	650	1 087	4 950	2 445
Izobraževanje	56	2 704	908	933	99	81	626	57
Raziskovalna dejavnost	50	1 485	875	146	68	37	341	18
Kultura	52	2 308	930	480	93	69	515	221
Zdravstveno varstvo	48	2 019	637	682	98	74	365	163
Socialno varstvo	40	1 207	-	-	-	-	-	1 207
Socialno skrbstvo	39	1 392	260	186	22	79	744	101
Otroško varstvo	54	2 376	860	620	103	143	587	63
Telesnokulturna dejavnost	46	2 018	801	371	57	72	470	247
Zaposlovanje	5	220	138	15	7	59	1	-
Stanovanjska dejavnost	58	2 866	1 267	311	66	309	560	353
Komunalna dejavnost	2	45	24	6	2	2	11	-
Kmetijska	44	1 339	400	43	33	155	693	15
Druge dejavnosti materialne proizvodnje	2	70	22	2	2	7	37	-

2-5. Predsedniki skupščin, člani izvršilnih organov in individualni poslovodni organi po spolu in starostnih skupinah

Dejavnost	Starostne skupine						
	Skupaj	Ženske	pod 27 let	27-29	30-39	40-49	50 in več
PREDSEDNIKI SKUPŠČIN SIS-skupaj	568	86	13	20	209	208	118
Izobraževanje	63	9	2	4	25	25	7
Raziskovalna dejavnost	67	4	-	1	21	32	13
Kultura	54	7	1	-	20	18	15
Zdravstveno varstvo	58	6	1	3	24	21	9
Pokojninsko in invalidsko zavarovanje	1	-	-	-	-	-	1
Socialno varstvo	41	7	2	1	17	14	7
Socialno skrbstvo	40	8	1	2	17	6	14
Otroško varstvo	57	36	1	3	25	23	5
Telesnokulturna dejavnost	48	1	-	-	17	16	15
Zaposlovanje	15	5	2	3	5	5	-
Stanovanjska dejavnost	60	3	3	3	20	19	15
Komunalna dejavnost	2	-	-	-	1	1	-
Kmetijstvo	44	-	-	-	15	16	13
Druge dejavnosti materialne proizvodnje	18	-	-	-	2	12	4
ČLANI IZVRŠILNIH ORGANOV - - skupaj	5 019	1 357	296	424	1 801	1 663	835
Izobraževanje	605	251	49	56	234	206	60
Raziskovalna skupnost	551	62	25	33	220	203	70
Kultura	452	116	36	41	153	134	88
Zdravstveno varstvo	526	164	25	37	171	189	104
Pokojninsko in invalidsko zavarovanje	11	-	-	-	2	3	6
Socialno varstvo	272	111	19	31	95	72	55
Socialno skrbstvo	297	123	13	35	93	93	63
Otroško varstvo	492	364	51	45	203	150	43
Telesnokulturna dejavnost	475	44	32	51	213	131	48
Zaposlovanje	92	24	4	12	36	36	4
Stanovanjska dejavnost	594	75	28	49	183	189	145
Komunalna dejavnost	21	4	2	3	6	9	1
Kmetijstvo	459	15	12	26	147	166	108
Druge dejavnosti materialne proizvodnje	172	4	-	5	45	82	40
INDIVIDUALNI POSLOVODNI ORGANI - skupaj	191	59	9	15	48	76	43
Izobraževanje	25	8	1	1	6	12	5
Raziskovalna dejavnost	20	9	-	2	5	6	7
Kultura	21	4	3	1	7	9	1
Zdravstveno varstvo	17	1	-	-	1	11	5
Pokojninsko in invalidsko zavarovanje	1	-	-	-	-	-	1
Socialno varstvo	4	1	-	-	2	2	-
Socialno skrbstvo	15	11	-	1	5	7	2
Otroško varstvo	22	12	-	5	5	8	4
Telesnokulturna dejavnost	22	5	2	2	7	5	6
Zaposlovanje	9	8	-	2	3	3	1
Stanovanjska dejavnost	23	-	1	1	4	10	7
Kmetijstvo	7	-	2	-	3	1	1
Druge dejavnosti materialne proizvodnje	5	-	-	-	-	2	3

12-6. Predsedniki skupščin, člani izvršilnih organov in individualni poslovodni organi po stopnji strokovne izobrazbe in kvalifikaciji

Dejavnost	Skupaj	Visoka strokovna izobrazba	Višja	Srednja	Nižja	Visoko-kvalificirani	Kvalificirani	Priučeni in ne-kvalificirani
PRESEDNIKI SKUPŠČIN SIS-skupaj	568	207	190	132	13	16	6	4
Izobraževanje	63	25	23	14	-	-	1	-
Raziskovalna dejavnost	67	50	7	9	-	1	-	-
Kultura	54	24	18	12	-	-	-	-
Zdravstveno varstvo	58	18	24	13	2	-	1	-
Pokojninsko in invalidsko zavarovanje	1	1	-	-	-	-	-	-
Socialno varstvo	41	7	18	12	2	2	-	-
Socialno skrbstvo	40	11	18	7	2	2	-	-
Otroško varstvo	57	14	18	21	3	1	-	-
Telesnokulturna dejavnost	48	20	12	14	-	2	-	-
Zaposlovanje	15	4	9	-	-	-	2	-
Stanovanjska dejavnost	60	10	23	19	-	8	-	-
Komunalna dejavnost	2	-	2	-	-	-	-	-
Kmetijstvo	44	13	13	8	4	-	2	4
Druge dejavnosti materialne proizvodnje	18	10	5	3	-	-	-	-
ČLANI IZVRŠILNIH ORGANOV - skupaj	5 019	1 271	1 084	1 815	289	223	231	106
Izobraževanje	605	114	184	261	16	11	15	4
Raziskovalna dejavnost	551	384	72	71	3	12	9	-
Kultura	452	125	120	154	23	15	11	4
Zdravstveno varstvo	526	154	111	152	36	30	29	14
Pokojninsko in invalidsko zavarovanje	11	3	3	3	-	2	-	-
Socialno varstvo	272	33	75	128	11	15	10	-
Socialno skrbstvo	297	27	64	174	9	10	12	1
Otroško varstvo	492	50	83	275	35	12	31	6
Telesnokulturna dejavnost	475	108	110	185	15	36	20	1
Zaposlovanje	92	17	30	36	3	2	4	-
Stanovanjska dejavnost	594	106	131	245	21	52	37	2
Komunalna dejavnost	21	-	2	9	-	2	8	-
Kmetijstvo	459	83	66	79	113	19	36	63
Druge dejavnosti materialne proizvodnje	172	67	33	43	4	5	9	11
INDIVIDUALNI POSLOVODNI ORGANI - skupaj	191	60	85	44	2	-	-	-
Izobraževanje	25	10	9	6	-	-	-	-
Raziskovalna dejavnost	20	17	3	-	-	-	-	-
Kultura	21	6	7	8	-	-	-	-
Zdravstveno varstvo	17	6	11	-	-	-	-	-
Pokojninsko in invalidsko zavarovanje	1	1	-	-	-	-	-	-
Socialno varstvo	4	-	3	1	-	-	-	-
Socialno skrbstvo	15	-	13	2	-	-	-	-
Otroško varstvo	22	4	10	8	-	-	-	-
Telesnokulturna dejavnost	22	4	7	10	1	-	-	-
Zaposlovanje	9	6	3	-	-	-	-	-
Stanovanjska dejavnost	23	1	14	7	1	-	-	-
Kmetijstvo	7	2	4	1	-	-	-	-
Druge dejavnosti materialne proizvodnje	5	3	1	1	-	-	-	-

2-7. Predsedniki skupščin in člani izvršilnih organov po poklicnih skupinah

Dejavnost	Skupaj	Kmetovalci in podobni delavci	Rudariji, industrijski in podobni delavci	Trgovsko, storitveno in varstveno osebe	Upravni, administrativni in podobni delavci	Vodilno osebe	Strokovnjaki in umetniki						Delavci na področju telesne vzgoje	Osebe z lastnimi delovnimi vozili
							strokovnjaki na področju tehnologije ter prometa	medicinskih ved in drugo medicinsko osebe	učno osebe učenikov, visokih in višjih šol	pravniki in ekonomisti	drugi strokovnjaki in umetniki	Delavci na področju telesne vzgoje		
PREDSEDNIKI SKUPŠČIN SIS - skupaj	568	18	14	13	47	165	84	23	71	57	44	1	31	
Izobraževanje	63	-	1	2	3	30	10	-	7	5	4	-	1	
Raziskovalna dejavnost	67	-	-	-	1	10	23	2	7	10	13	-	1	
Kultura	54	-	-	1	-	11	7	-	22	6	5	-	2	
Zdravstveno varstvo	58	2	-	2	3	18	8	7	4	7	5	-	2	
Pokojninsko in invalidsko zavarovanje	1	-	-	-	-	1	-	-	-	-	-	-	-	
Socialno varstvo	41	-	2	1	9	11	5	1	3	2	3	-	4	
Socialno skrbstvo	40	-	-	1	5	10	1	6	8	3	1	-	5	
Otroško varstvo	57	-	1	2	10	11	3	6	12	6	2	-	4	
Telesnokulturna dejavnost	48	-	2	1	5	16	10	-	4	4	3	1	2	
Zaposlovanje	15	-	-	-	4	5	1	-	1	4	-	-	-	
Stanovanjska dejavnost	60	-	7	3	6	16	6	-	3	10	1	-	6	
Komunalna dejavnost	2	-	-	-	-	1	1	-	-	-	-	-	-	
Kmetijstvo	44	16	1	-	1	14	5	-	-	-	6	-	1	
Druge dejavnosti materialne proizvodnje	18	-	-	-	-	11	4	1	-	-	1	-	1	
ČLANI IZVRŠILNIH ORGANOV - skupaj	5019	324	396	299	647	622	649	334	692	323	443	54	236	
Izobraževanje	605	3	31	25	87	89	51	12	218	30	45	1	13	
Raziskovalna dejavnost	551	4	23	11	13	57	221	32	65	43	78	1	3	
Kultura	452	7	35	26	62	80	40	4	94	24	58	-	22	
Zdravstveno varstvo	526	38	56	21	60	23	38	186	20	42	18	-	24	
Pokojninsko in invalidsko zavarovanje	11	-	1	-	5	2	-	-	-	-	-	-	3	
Socialno varstvo	272	6	19	44	60	31	17	15	25	10	22	-	23	
Socialno skrbstvo	297	12	14	17	60	34	10	30	39	13	27	2	39	
Otroško varstvo	492	8	56	60	82	38	22	33	135	19	25	-	14	
Telesnokulturna dejavnost	475	2	58	46	61	49	69	7	63	38	18	49	15	
Zaposlovanje	92	-	7	6	30	17	16	3	2	3	8	-	-	
Stanovanjska dejavnost	594	6	71	26	83	106	82	6	29	79	42	-	64	
Komunalna dejavnost	21	-	8	1	4	-	7	-	-	-	-	1	-	
Kmetijstvo	459	224	3	10	28	48	32	-	2	11	88	-	13	
Druge dejavnosti materialne proizvodnje	172	14	14	6	12	48	44	6	-	11	14	-	3	

2-8. Stalna delovna telesa skupščine in izvršilnih organov

	Odbori					Komisije					Druga delovna telesa				
	SIS, ki imajo odbore	število odborov	člani			SIS, ki imajo komisije	število komisij	člani			SIS, ki imajo druga delovna telesa	štev. drugih del. teles	člani		
			vsi	žen-ske	m-la-dina			vsi	žen-ske	m-la-dina			vsi	žen-ske	m-la-dina
DELOVNA TELESNA SKUP-ŠČIN - skupaj	195	325	2 431	592	165	202	530	3 085	680	144	101	159	1 080	224	30
Izobraževanje	17	23	226	92	12	22	52	388	215	29	6	7	69	20	2
Raziskovalna dejavnost	20	36	252	32	3	24	150	910	76	1	9	36	311	50	-
Kultura	25	47	290	49	63	17	19	84	16	14	1	1	3	2	-
Zdravstveno varstvo	8	12	60	21	2	7	23	146	14	2	4	5	77	5	-
Pokojninsko in invalidsko zavarovanje	1	3	29	2	-	-	-	-	-	-	-	-	-	-	-
Socialno varstvo	9	9	48	15	3	3	3	13	4	1	-	-	-	-	-
Socialno skrbstvo	12	12	89	55	-	7	7	18	13	4	26	33	183	86	8
Otroško varstvo	23	27	185	145	8	31	44	272	183	14	1	1	3	1	-
Telesnokulturna dejavnost	17	36	223	31	23	19	52	309	32	41	3	4	59	4	1
Zaposlovanje	4	7	42	16	5	8	21	83	24	4	-	-	-	-	-
Stanovanjska dejavnost	36	78	699	120	40	34	103	473	77	29	33	47	296	53	19
Komunalna dejavnost	1	2	15	4	2	-	-	-	-	-	-	-	-	-	-
Kmetijstvo	16	17	131	7	4	26	52	349	25	5	15	22	57	2	-
Druge dejavnosti materialne proizvodnje	6	16	142	3	-	4	4	40	1	-	3	3	22	1	-
DELOVNA TELESNA IZVR-ŠILNIH ORGANOV-skupaj	30	60	396	75	46	112	313	1 915	568	165	18	29	170	40	6
Izobraževanje	1	1	11	1	-	23	65	469	178	38	2	6	50	17	1
Raziskovalna dejavnost	2	2	13	5	1	11	22	102	13	4	-	-	-	-	-
Kultura	5	14	98	27	4	16	56	329	59	20	4	7	36	4	1
Zdravstveno varstvo	1	1	9	1	-	1	1	9	1	-	1	3	9	3	4
Socialno varstvo	-	-	-	-	-	3	9	56	27	2	-	-	-	-	-
Socialno skrbstvo	1	1	7	4	-	-	-	-	-	-	1	1	5	3	-
Otroško varstvo	2	2	10	10	-	25	40	256	163	13	2	3	21	10	-
Telesnokulturna dejavnost	10	30	183	22	40	19	65	453	95	77	1	1	5	-	-
Stanovanjska dejavnost	2	2	16	2	1	4	24	92	23	11	1	1	5	1	-
Kmetijstvo	5	5	39	3	-	7	21	80	1	-	5	5	25	2	-
Druge dejavnosti materialne proizvodnje	1	2	10	-	-	3	10	69	8	-	1	2	14	-	-

2-9. Organi samoupravne kontrole SIS in skupna stalna delovna telesa skupščine DPS in skupščine SIS

Dejavnost	SIS, ki so poročale skupaj	SIS, ki imajo samoupravno kontrolo	Število članov samoupravne kontrole	Samoupravna kontrola poroča o svojem delu		Skupna stalna delovna telesa skupščine DPS in skupščine SIS	
				skupščini SIS	skupščini SIS in drugim telesom	SIS, ki imajo skupna stalna delovna telesa	število skupnih delovnih teles
SKUPAJ	568	419	2 069	384	35	254	984
Izobraževanje	63	55	220	48	7	24	61
Raziskovalna dejavnost	67	47	183	37	10	26	150
Kultura	54	42	198	41	1	23	66
Zdravstveno varstvo	58	49	306	44	5	13	25
Pokojninsko in invalidsko zavarovanje	1	1	11	1	-	-	-
Socialno varstvo	41	15	65	15	-	9	19
Socialno skrbstvo	40	34	201	34	-	21	59
Otroško varstvo	57	49	244	47	2	24	54
Telesnokulturna dejavnost	48	42	177	41	1	25	109
Zaposlovanje	15	11	77	10	1	7	26
Stanovanjska dejavnost	60	50	258	45	5	42	237
Komunalna dejavnost	2	1	5	1	-	1	2
Kmetijstvo	44	10	43	7	3	31	151
Druge dejavnosti materialne proizvodnje	18	13	81	13	-	8	25

2-10. Strokovne službe SIS in zaposleno osebje po spolu, šolski izobrazbi in mladina

Dejavnost	SIS, ki so poročale	SIS, ki jim opravljajo strokovna opravila			Zaposleni v strokovnih službah SIS								
		lastna strokovna služba	skupna strok. služba za več SIS	druge strokovne službe	vsi	ženske	mladina	šolska izobrazba					
								visoka	višja	srednja	nižja	brez šolske izobrazbe	
SKUPAJ	568	162	267	139	4 776	3 472	951	509	769	2 137	1 192	169	
Izobraževanje	63	15	38	10	271	205	58	34	54	128	52	3	
Raziskovalna dejavnost	67	8	41	18	55	39	8	18	4	22	11	-	
Kultura	54	18	27	9	68	41	12	10	11	39	8	-	
Zdravstveno varstvo	58	21	21	16	1 458	1 166	338	96	151	700	453	58	
Pokojninsko in invalid. zavarov.	1	1	-	-	588	469	155	84	167	164	173	-	
Socialno varstvo	41	6	18	17	763	626	97	51	82	425	170	35	
Socialno skrbstvo	40	23	9	8	138	97	34	6	83	39	9	1	
Otroško varstvo	57	7	37	13	67	58	10	3	17	34	13	-	
Telesnokulturna dejavnost	48	20	23	5	67	32	15	7	12	44	4	-	
Zaposlovanje	15	8	7	-	321	228	49	61	76	101	65	18	
Stanovanjska dejavnost	60	25	14	21	517	336	96	24	54	318	115	6	
Komunalna dejavnost	2	-	2	-	-	-	-	-	-	-	-	-	
Kmetijstvo	44	7	28	9	54	27	9	12	19	23	-	-	
Druge dejavn. materialne proizvod.	18	3	2	13	409	148	70	103	39	100	119	48	

3. DEJAVNOST ORGANOV SAMOUPRAVNIH INTERESNIH SKUPNOSTI V LETU 1975

3-1. Zbori in javne razprave delovnih ljudi in občanov, ki so jih sklicale samoupravne interesne skupnosti

Dejavnost	SIS, ki so sklicale zbere javne razprave	Sklicani zbori javne razprave	Opravljeni zbori javne razprave	Vprašanja - točke dnevnega reda iz področja										
				skupaj	statuta in-terese skupnosti	večletnega načrta	leta dela	letnega načrta dela SIS	letnega finančnega načrta	odločb o stopnjah pri- spetkov	določanja cen storitev	TOZD	družbenih dogovorov in samopr. sporazumov	drugih spl. aktov SIS
Zbori														
SKUPAJ	242	954	8 991	2 496	283	199	412	321	200	102	290	324	365	
Izobraževanje	43	67	2 079	329	43	31	53	40	33	15	59	28	27	
Raziskovalna dejavnost	12	106	325	121	6	6	15	5	2	-	5	1	81	
Kultura	38	92	761	345	25	30	67	61	42	11	40	20	49	
Zdravstveno varstvo	20	33	2 613	125	10	13	14	17	16	13	18	16	8	
Socialno skrbstvo	23	27	698	127	12	15	28	16	12	2	19	13	10	
Otroško varstvo	28	80	1 194	409	23	27	102	88	49	16	45	21	38	
Telesnokulturna dejavnost	34	75	510	223	20	38	38	27	26	6	33	19	16	
Zaposlovanje	5	9	15	38	2	5	6	6	5	-	8	4	2	
Stanovanjska dejavnost	22	122	301	364	26	13	70	46	3	34	48	34	90	
Komunalna dejavnost	1	1	1	9	1	1	1	1	1	1	1	1	1	
Kmetijstvo	9	112	114	153	9	15	13	8	1	1	8	59	39	
Druge dejavnosti materialne proizvodnje	7	230	380	253	106	5	5	6	10	3	6	108	4	
Javne razprave														
SKUPAJ	284	897	21 555	1 978	161	240	306	230	217	52	358	196	218	
Izobraževanje	43	102	4 407	252	15	44	47	32	33	14	43	9	15	
Raziskovalna dejavnost	15	64	730	154	1	1	30	25	1	-	32	30	34	
Kultura	39	127	1 328	313	24	59	65	36	54	5	29	20	21	
Zdravstveno varstvo	29	203	3 571	335	32	16	31	23	27	6	121	32	47	
Pokojninsko in invalid. zav.	1	4	6 892	10	1	1	-	1	1	-	2	4	-	
Socialno varstvo	18	83	367	106	18	3	20	20	20	4	15	4	2	
Socialno skrbstvo	30	78	368	159	16	27	23	20	19	6	19	20	9	
Otroško varstvo	27	64	2 474	163	14	20	29	23	23	9	18	14	13	
Telesnokulturna dejavnost	41	62	469	227	21	37	35	29	26	1	37	17	24	
Zaposlovanje	7	44	302	97	8	18	9	6	8	-	15	8	25	
Stanovanjska dejavnost	15	31	320	95	9	2	12	11	-	6	14	20	21	
Kmetijstvo	12	19	155	51	2	6	3	2	-	-	13	18	7	
Druge dejavnosti materialne proizvodnje	7	16	172	16	-	6	2	2	5	1	-	-	-	

3-2. Seje skupščin in njihovih zborov

Dejavnost	Skupščine SIS - zbori, ki so imeli seje	Število opravljenih sej	Vprašanja - točke dnevnega reda s področja													
			skupaj	uresničevanja sa- mouprav. razmerij	načrtovanja in raz- voje politike	odločanja o stop- njah prispevka	namenske uporabe- sredstev SIS	združen. sredstev SIS s sredstvi dru- gih SIS, OZD in KS	sodel. s SIS in druž- bit. skupnostmi in organizacijami	integracije znotraj dejavnosti SIS	sklepanje samoupr. sporazumov in druž- b. dogovorov	sprejemanja splošnih aktov	dela izvršilnega organa	izvršitev sprejetih odločb	druga vprašanja	
SKUPAJ	2030	11123	887	1255	704	1059	384	491	215	1323	1096	728	1256	1725		
Seje zborov s samostojnim odloča- njem																
- zbor uporabnikov	103	318	1571	116	171	105	151	72	74	34	187	184	116	116	245	
- zbor izvajalcev	59	162	1062	73	119	71	98	49	50	27	127	109	74	129	136	
Seje zborov z enakopravnim odločanjem	128	494	2534	281	329	153	281	76	103	44	337	235	141	122	432	
Skupne seje zborov oziroma enodom- nih skupščin	277	903	5200	351	534	337	469	160	219	100	561	465	347	852	805	
Seje skupščin SIS in skupščin DPS	78	153	756	66	102	38	60	27	45	10	111	103	50	37	107	
Izobraževanje		280	1324	100	153	110	149	46	63	25	201	120	93	88	176	
Seje zborov s samostojnim odloča- njem																
- zbor uporabnikov	10	28	157	8	20	11	19	8	6	2	26	13	10	15	19	
- zbor izvajalcev	11	25	168	11	22	12	19	8	5	3	29	13	12	15	19	
Seje zborov z enakopravnim odločanjem	24	85	323	25	38	29	29	8	13	6	51	39	21	14	50	
Skupne seje zborov oziroma enodom- nih skupščin	37	128	650	54	64	54	82	21	38	14	92	51	49	44	87	
Seje skupščin SIS in skupščin DPS	12	14	26	2	9	4	-	1	1	-	3	4	1	-	1	
Raziskovalna dejavnost		108	636	95	103	24	46	9	32	6	48	87	41	37	108	
Seje zborov s samostojnim odloča- njem																
- zbor uporabnikov	20	31	149	17	21	5	5	-	7	2	12	28	7	7	38	
- zbor izvajalcev	5	6	27	8	2	2	-	-	1	-	1	3	2	1	7	
Seje zborov z enakopravnim odločanjem	8	12	50	10	7	1	4	-	2	-	5	11	3	1	6	
Skupne seje zborov oziroma enodom- nih skupščin	21	51	344	53	60	14	36	9	18	4	18	37	27	25	43	
Seje skupščin SIS in skupščin DPS	7	8	66	7	13	2	1	-	4	-	12	8	2	3	14	
Kultura		156	917	70	117	85	108	54	44	33	105	70	78	73	80	
Seje zborov s samostojnim odloča- njem																
- zbor uporabnikov	9	24	140	15	16	13	15	9	7	7	19	12	10	13	4	
- zbor izvajalcev	6	14	96	5	13	10	9	9	3	7	13	8	6	10	3	
Seje zborov z enakopravnim odločanjem	12	33	197	19	24	16	22	14	12	7	17	17	19	12	18	
Skupne seje zborov oziroma enodom- nih skupščin	25	73	428	28	58	42	55	19	20	11	50	30	38	32	45	
Seje skupščin SIS in skupščin DPS	3	12	56	3	6	4	7	3	2	1	6	3	5	6	10	
Zdravstveno varstvo		413	1930	202	235	110	164	31	79	18	306	130	72	120	463	
Seje zborov s samostojnim odloča- njem																
- zbor uporabnikov	7	24	134	8	15	5	4	-	9	-	17	9	4	-	63	
- zbor izvajalcev	7	24	134	8	15	5	5	-	9	-	17	9	4	-	62	
Seje zborov z enakopravnim odločanjem	20	153	752	139	118	36	101	5	17	2	125	15	18	14	162	
Skupne seje zborov oziroma enodom- nih skupščin	35	204	894	45	85	63	54	26	40	15	143	96	45	106	176	
Seje skupščin SIS in skupščin DPS	6	8	16	2	2	1	-	-	4	1	4	1	1	-	-	

3-2. Seje skupščin in njihovih zborov (nadaljevanje)

Dejavnost	Skupščine SIS-zbori, ki so imeli seje	Število opravljenih sej	Vprašanja - točke dnevnega reda s področja												
			skupaj	uresničevanja samouprav. razmerij	načrtovanja in razvojn. politike	odločanja o stopnjah prispevka	namenske uporabe sredstev SIS	združen. sredstev SIS s sredstvi drugih SIS, OZB in KS	sodel. s SIS in drug. polit. skupnostmi in organizacijami	integracije znotraj dejavnosti SIS	sklepanje samopr. sporazumov in drugih dogovorov	sprejemanja splošnih aktov	dela izvršilnega organa	izvršitev sprejetih odločb	druga vprašanja
Pokojninsko in invalidsko zavarovanje		4	52	1	5	1	3	2	2	-	13	20	-	1	4
Seje skupšč. SIS in skupščin DPS	1	4	52	1	5	1	3	2	2	-	13	20	-	1	4
Socialno varstvo		85	276	22	25	26	30	11	11	24	10	35	25	20	37
Seje zborov s samostojnim odločanjem															
- zbor uporabnikov	3	4	12	1	1	-	1	-	-	1	-	2	3	-	3
- zbor izvajalcev	2	3	8	-	1	-	1	-	-	1	-	2	3	-	-
Seje zborov z enakopravnim odločanjem	7	8	33	3	4	3	3	-	-	3	1	8	5	-	3
Skupne seje zborov oziroma enodomenih skupščin	26	65	215	17	18	23	23	11	10	19	9	22	14	19	30
Seje skupščin SIS in skupščin DPS	3	5	8	1	1	-	2	-	1	-	-	1	-	1	1
Socialno skrbstvo		117	478	36	45	36	48	19	23	4	74	62	19	48	64
Seje zborov s samostojnim odločanjem															
- zbor uporabnikov	16	40	186	14	17	14	18	8	8	1	29	28	7	16	26
- zbor izvajalcev	3	9	41	5	3	2	3	1	2	-	8	7	-	10	-
Seje zborov z enakopravnim odločanjem	7	26	78	3	7	7	6	3	4	1	8	9	7	5	18
Skupne seje zborov oziroma enodomenih skupščin	17	41	171	14	17	13	21	6	9	2	29	18	5	17	20
Seje skupščin SIS in skupščin DPS	1	1	2	-	1	-	-	1	-	-	-	-	-	-	-
Otroško varstvo		231	1917	138	229	173	195	110	96	64	231	240	155	115	171
Seje zborov s samostojnim odločanjem															
- zbor uporabnikov	10	33	367	22	40	37	37	27	22	14	43	50	34	23	18
- zbor izvajalcev	8	32	350	21	37	35	32	26	21	14	42	51	33	21	17
Seje zborov z enakopravnim odločanjem	16	54	460	43	61	37	50	21	18	16	50	61	30	21	52
Skupne seje zborov oziroma enodomenih skupščin	34	107	736	52	90	62	76	35	35	20	96	78	58	50	84
Seje skupščin SIS in skupščin DPS	5	5	4	-	1	2	-	1	-	-	-	-	-	-	-
Telesnokulturna dejavnost		189	694	43	85	55	78	38	41	10	74	65	93	62	50
Seje zborov s samostojnim odločanjem															
- zbor uporabnikov	8	43	93	6	10	9	8	4	6	-	8	8	28	5	1
- zbor izvajalcev	9	26	61	6	10	4	9	4	4	2	5	4	10	2	1
Seje zborov z enakopravnim odločanjem	8	28	143	7	13	10	18	12	9	4	13	10	11	16	20
Skupne seje zborov oziroma enodomenih skupščin	28	80	371	21	49	29	40	16	20	4	45	40	42	37	28
Seje skupščin SIS in skupščin DPS	4	12	26	3	3	3	3	2	2	-	3	3	2	2	-
Zaposlovanje		46	222	23	27	14	14	8	9	7	28	34	18	6	34
Seje enodomenih skupščin	9	32	175	14	24	11	12	6	9	7	15	29	17	3	28
Seje skupščin SIS in skupščin DPS	3	14	47	9	3	3	2	2	-	-	13	5	1	3	6
Stanovanjska dejavnost		78	276	149	121	156	33	161	40	66	20	187	181	80	173
Seje zborov s samostojnim odločanjem															
- zbor uporabnikov	13	81	291	23	26	7	40	14	6	7	29	30	9	35	65
- zbor izvajalcev	6	20	163	9	14	-	20	1	4	-	10	8	2	70	25
Seje zborov z enakopravnim odločanjem	22	85	450	29	48	10	44	7	24	3	66	60	23	36	100
Skupne seje zborov oziroma enodomenih skupščin	16	43	249	27	26	5	27	6	11	3	36	36	20	16	36
Seje skupščin SIS in skupščin DPS	21	47	346	33	42	11	30	12	21	7	46	47	26	16	55

3-2. Seje skupščin in njihovih zborov (nadaljevanje)

Dejavnost	Skupščine SIS - zbori, ki so imeli seje	Število opravljenih sej	Vprašanja - točke dnevnega reda s področja												
			skupaj	uresničevanja samouprav. razmerij	načrtovanja in razvojn. politike	odločanja o stopnjah prispevka	namenske uporabe sredstev SIS	združev. sredstev SIS s sredstvi drugih SIS, OZD in KS	sodel. s SIS in druž. polit. skupnostmi in organizacijami	integracije znotraj dejavnosti SIS	sklepanje samoupr. sporazumov in drugih dogovorov	sprejemanja splošnih aktov	dela izvršilnega organa	izvršitev sprejetih odločb	druga vprašanja
Komunalna dejavnost	9	21	2	5	3	2	-	1	-	3	3	1	-	1	
Seje enodomnih skupščin	2	8	19	1	4	3	2	-	1	-	3	3	1	1	
Seje skupščin SIS in skupščin DPS	1	1	2	1	1	-	-	-	-	-	-	-	-	-	
Kmetijstvo	64	914	16	35	11	33	2	15	1	22	26	25	503	225	
Seje enodomnih skupščin	19	48	830	12	21	8	24	-	7	-	14	17	499	211	
Seje skupščin SIS in skupščin DPS	9	16	84	4	14	3	9	2	8	1	8	9	8	14	
Druge dejav. materialne proizvod.	52	243	18	35	23	28	14	9	3	21	23	28	10	31	
Seje zborov s samostojnim odločanjem	7	10	42	2	5	4	4	2	3	-	4	4	4	8	
- zbor uporabnikov	2	3	14	-	2	1	-	-	1	-	2	4	2	2	
- zbor izvajalcev	2	3	14	-	2	1	-	-	1	-	2	4	2	2	
Seje zborov z enakopravnim odločanjem	4	10	48	3	9	4	4	6	4	2	1	5	4	3	
Skupne seje zborov oziroma enodomnih skupščin	8	23	118	13	18	10	17	5	1	1	11	8	14	16	
Seje skupščin SIS in skupščin DPS	2	6	21	-	1	4	3	1	-	-	3	2	4	2	

3-3. Vprašanja, o katerih je skupščina razpravljala in izročila v odločanje

SKUPAJ	Skupščine SIS, ki so razpravljale in izročale v odločanje	Vprašanja - točke dnevnega reda s področja										
		skupaj	uresničevanja samoupravnih razmerij	razvojn. politike in načrtovanja	namenske uporabe sredstev skupnosti	združevanja sredstev skupnosti s sredstvi drugih SIS, OZD, KS	združevanje v okviru dejavnosti skupnosti	sodelovanja z interesnimi družbenopol. skupnostmi in organizacijami	sklepanja samoupravnih sporazumov in družbenih dogovorov	določanja stopenj prispevkov	sprejemanja splošnih aktov	druga vprašanja
SKUPAJ	3352	391	547	418	144	100	215	531	266	257	483	
Vprašanja, o katerih je skupščina razpravljala na pobudo delegacij:												
- ozdov in drugih organizacij in skupnosti	188	1709	245	272	234	58	67	78	239	101	123	292
- skupščin DPS in njihovih organov	182	926	82	143	90	46	15	64	186	117	80	103
- krajevnih skupnosti	90	293	19	81	50	18	5	13	29	14	20	44
- družbenopolitičnih organizacij	136	424	45	51	44	22	13	60	77	34	34	44
Vprašanja, ki jih je skupščina izročila v odločanje:	3134	249	491	388	173	96	167	566	358	372	274	
- ozdom in drugim org. in skupnostim	203	1113	87	184	163	66	42	44	222	125	116	64
- skupščinam DPS in njihovim org.	159	702	61	97	56	34	15	27	124	97	88	103
- krajevnim skupnostim	136	782	58	137	108	40	21	42	131	80	108	57
- družbenopolitičnim organizacijam	115	537	43	73	61	33	18	54	89	56	60	50
Izobraževanje												
Vprašanja, o katerih je skupščina razpravljala na pobudo delegacij:	494	49	99	64	20	16	43	86	49	29	39	
- ozdov in dr. organiz. in skupnosti	24	180	20	35	34	8	10	21	15	9	18	
- skupščin DPS in njihovih organov	28	182	15	32	18	8	2	41	26	13	9	
- krajevnih skupnosti	14	48	4	16	8	-	-	5	5	3	4	
- družbenopolitičnih organizacij	24	84	10	16	4	4	4	10	19	5	8	
Vprašanja, ki jih je skupščina izročila v odločanje:	660	51	124	104	32	22	20	138	75	54	40	
- ozdom in dr. organiz. in skupnostim	35	237	16	48	44	11	12	6	46	27	16	11
- skupščinam DPS in njihovim organom	29	120	11	22	10	5	1	5	32	16	9	9
- krajevnim skupnostim	26	176	14	33	34	10	5	3	34	18	16	9
- družbenopolitičnim organizacijam	24	127	10	21	16	6	4	6	26	14	13	11

3-3. Vprašanja, o katerih je skupščina razpravljala in izročila v odločanje (nadaljevanje)

	Skupščine SIS, ki so razpravljale in izročile v odločanje	Vprašanja - točke dnevnega reda iz področja										
		skupaj	uresničevanja samoupravnih razmerij	razvojni politike in načrtovanja	namenske uporabe sredstev skupnosti	združevanja sredstev skupnosti s sredstvi drugih SIS, OZD, KS	združevanja v okviru dejavnosti skupnosti	sodelovanja z interesnimi družbenopol. skupnostmi in organizacijami	sklepanja samoupravnih sporazumov in družbenih dogovorov	določanja stopenj prispevkov	sprejemanja splošnih aktov	druga vprašanja
Raziškovalna dejavnost												
Vprašanja, o katerih je skupščina razpravljala na pobudo delegacij:												
- ozdov in drugih organizacij in skup.	23	265	47	46	34	13	16	11	23	8	30	37
- skupščin DPS in njihovih organov	8	33	6	9	-	4	-	5	3	3	1	2
- krajevnih skupnosti	6	9	1	7	-	-	-	-	1	-	-	-
- družbenopolitičnih organizacij	6	29	4	2	-	2	1	2	9	3	3	3
Vprašanja, ki jih je skupščina izročila v odločanje:												
- ozdom in drugim org. in skupnostim	14	45	2	6	7	10	7	4	4	1	4	-
- skupščinam DPS in njihovim organom	5	22	3	2	-	-	-	4	7	4	2	-
- krajevnim skupnostim	4	20	2	5	1	-	-	2	4	1	4	1
- družbenopolitičnim organizacijam	4	44	1	8	8	5	2	1	7	5	3	4
Kultura												
Vprašanja, o katerih je skupščina razpravljala na pobudo delegacij:												
- ozdov in drugih organizacij in skup.	11	80	5	16	15	5	3	5	15	7	3	6
- skupščin DPS in njihovih organov	20	107	8	18	7	6	2	13	24	22	4	3
- krajevnih skupnosti	11	48	1	14	14	4	-	1	5	2	-	7
- družbenopolitičnih organizacij	15	68	8	8	13	3	2	9	8	8	5	4
Vprašanja, ki jih je skupščina izročila v odločanje:												
- ozdom in drugim org. in skupnostim	18	137	13	19	20	7	6	9	22	19	9	13
- skupščinam DPS in njihovim organom	11	75	9	12	11	4	4	3	7	7	5	13
- krajevnim skupnostim	12	107	11	20	14	5	4	4	14	14	8	13
- družbenopolitičnim organizacijam	11	77	9	10	10	3	2	6	10	8	6	13
Zdravstveno varstvo												
Vprašanja, o katerih je skupščina razpravljala na pobudo delegacij:												
- ozdov in drugih organizacij in skup.	27	555	114	80	57	-	7	6	97	26	13	155
- skupščin DPS in njihovih organov	32	171	16	14	13	10	-	1	24	15	16	62
- krajevnih skupnosti	2	6	-	1	1	-	-	-	2	1	1	-
- družbenopolitičnih organizacij	24	42	1	-	13	-	-	17	6	2	2	1
Vprašanja, ki jih je skupščina izročila v odločanje:												
- ozdom in drugim org. in skupnostim	19	89	7	11	10	3	1	-	22	16	18	1
- skupščinam DPS in njihovim org.	23	196	11	20	12	10	1	1	25	25	31	60
- krajevnim skupnostim	12	33	1	5	2	-	1	-	9	7	8	-
- družbenopolitičnim organizacijam	13	45	1	-	2	-	1	18	9	7	7	-
Socialno varstvo												
Vprašanja, o katerih je skupščina razpravljala na pobudo delegacij:												
- ozdov in drugih organizacij in skup.	13	74	3	12	9	5	2	5	12	10	11	5
- skupščin DPS in njihovih organov	11	43	1	9	5	-	-	1	8	8	8	3
- krajevnih skupnosti	6	26	1	6	5	-	-	-	5	3	5	1
- družbenopolitičnih organizacij	4	10	3	1	-	-	-	2	2	1	1	-
Vprašanja, ki jih je skupščina izročila v odločanje:												
- ozdom in drugim org. in skupnostim	5	19	4	1	-	1	2	1	4	-	3	3
- skupščinam DPS in njihovim org.	5	15	-	1	-	-	-	-	7	2	2	3
- krajevnim skupnostim	1	6	-	-	-	-	-	-	2	-	1	3
- družbenopolitičnim organizacijam	2	7	-	-	1	-	-	-	2	-	1	3

3-3. Vprašanja, o katerih je skupščina razpravljala in izročila v odločanje (nadaljevanje)

	Skupščine SIS, ki so razpravljale in izročale v odločanje	Vprašanja - točke dnevnega reda iz področja										
		skupaj	uresničevanja samoupravnih razmerij	razvojne politike in načrtovanja	namenske uporabe sredstev skupnosti	združevanja sredstev skupnosti s sredstvi drugih SIS, OZD, KS	združevanja v okviru dejavnosti skupnosti	sodelovanja z interesnimi družbenopol. skupnostmi in organizacijami	določanja stopenj prispevkov	sprejemanja splošnih aktov	druga vprašanja	
Sočialno skrbstvo												
Vprašanja, o katerih je skupščina razpravljala na pobudo delegacij:		131	5	21	21	9	8	10	24	13	9	11
- ozdov in drugih organizacij in skup.	11	57	3	7	9	5	3	5	11	4	6	4
- skupščin DPS in njihovih organov	10	37	1	7	6	1	3	2	8	6	2	1
- krajevnih skupnosti	8	19	1	4	4	2	1	2	1	-	-	4
- družbenopolitičnih organizacij	7	18	-	3	2	1	1	1	4	3	1	2
Vprašanja, ki jih je skupščina izročila v odločanje:		150	11	22	14	5	1	6	41	24	25	1
- ozdom in drugim org. in skupnostim	12	72	6	10	10	2	-	3	22	9	10	-
- skupščinam DPS in njihovim organom	11	15	1	2	-	-	-	-	2	6	4	-
- krajevnim skupnostim	12	54	4	8	4	2	1	2	16	7	9	1
- družbenopolitičnim organizacijam	4	9	-	2	-	1	-	1	1	2	2	-
Otroško varstvo												
Vprašanja, o katerih je skupščina razpravljala na pobudo delegacij:		399	49	70	47	19	12	18	69	32	29	54
- ozdov in drugih organizacij in skup.	20	132	15	22	20	8	4	2	22	10	11	18
- skupščin DPS in njihovih organov	26	140	18	22	17	2	3	9	31	14	10	14
- krajevnih skupnosti	18	69	8	21	8	6	1	2	6	3	4	10
- družbenopolitičnih organizacij	18	58	8	5	2	3	4	5	10	5	4	12
Vprašanja, ki jih je skupščina izročila v odločanje:		503	43	98	69	38	10	24	76	68	55	22
- ozdom in drugim org. in skupnostim	38	212	19	41	29	13	4	7	36	30	24	9
- skupščinam DPS in njihovim organom	21	67	6	13	6	5	1	2	13	11	7	3
- krajevnim skupnostim	22	156	11	36	24	12	3	6	20	19	17	8
- družbenopolitičnim organizacijam	13	68	7	8	10	8	2	9	7	8	7	2
Telesnokulturna dejavnost												
Vprašanja, o katerih je skupščina razpravljala na pobudo delegacij:		228	18	33	40	22	12	18	32	24	19	10
- ozdov in drugih organizacij in skup.	14	85	7	15	18	3	6	5	10	8	6	7
- skupščin DPS in njihovih organov	15	72	6	8	8	7	3	6	14	13	7	-
- krajevnih skupnosti	9	27	1	6	7	4	3	-	3	1	2	-
- družbenopolitičnih organizacij	10	44	4	4	7	8	-	7	5	2	4	3
Vprašanja, ki jih je skupščina izročila v odločanje:		351	38	50	44	15	20	21	63	37	41	22
- ozdom in drugim org. in skupnostim	22	130	12	24	19	5	6	7	23	14	12	8
- skupščinam DPS in njihovim org.	14	69	10	8	7	2	4	5	10	11	8	4
- krajevnim skupnostim	16	91	8	11	12	4	5	4	18	8	15	6
- družbenopolitičnim organizacijam	11	61	8	7	6	4	5	5	12	4	6	4
Zaposlovanje												
Vprašanja, o katerih je skupščina razpravljala na pobudo delegacij:		66	5	9	6	4	4	6	19	5	2	6
- ozdov in drugih organizacij in skup.	5	26	4	-	4	-	3	2	7	2	-	4
- skupščin DPS in njihovih organov	4	20	1	3	1	3	-	3	5	1	2	1
- družbenopolitičnih organizacij	7	20	-	6	1	1	1	1	7	2	-	1
Vprašanja, ki jih je skupščina izročila v odločanje:		25	-	-	-	-	2	7	8	1	-	7
- ozdom in drugim org. in skupnostim	3	15	-	-	-	-	-	2	5	1	-	7
- skupščinam DPS in njihovim org.	3	5	-	-	-	-	1	2	2	-	-	-
- krajevnim skupnostim	1	3	-	-	-	-	-	2	1	-	-	-
- družbenopolitičnim organizacijam	2	2	-	-	-	-	1	1	-	-	-	-

3-3. Vprašanja, o katerih je skupščina razpravljala in izročila v odločanje (nadaljevanje)

	Skupščine SIS, ki so razpravljale in izročale v odločanje	Vprašanja - točke dnevnega reda s področja										
		skupaj	uresničevanja samoupravnih razmerij	razvojnne politike in načrtovanja	namenske uporabe sredstev skupnosti	združevanja sredstev skupnosti s sredstvi drugih SIS, OZD, KS	združevanja v okviru dejavnosti skupnosti	sočdelovanja z interesnimi družbenopol. skupnostmi in organizacijami	sklepanja samoupravnih sporazumov in družbenih dogovorov	določanja stopenj prispevkov	sprejemanja splošnih aktov	druga vprašanja
Stanovanjska dejavnost												
Vprašanja, o katerih je skupščina razpravljala na pobudo delegacij:												
- ozdov in drugih organizacij in skup.	19	134	18	17	17	5	7	19	3	2	20	26
- skupščin DPS in njihovih organov	20	89	10	15	10	3	1	5	20	5	13	7
- krajevnih skupnosti	7	17	-	-	1	1	-	1	1	1	1	11
- družbenopolitičnih organizacij	15	40	5	4	1	-	-	4	6	3	8	9
Vprašanja, ki jih je skupščina izročila v odločanje:												
- ozdom in drugim org. in skupnostim	20	87	4	9	11	8	2	1	26	1	16	9
- skupščinam DPS in njihovim organom	23	80	7	10	6	4	2	3	15	9	17	7
- krajevnim skupnostim	13	40	2	5	5	3	1	4	7	4	4	5
- družbenopolitičnim organizacijam	10	33	3	4	1	1	1	3	8	2	5	5
Komunalna dejavnost												
Vprašanja, o katerih je skupščina razpravljala na pobudo delegacij:												
- ozdov in drugih organizacij in skup.	1	4	-	2	-	-	-	-	2	-	1	-
- skupščin DPS in njihovih organov	1	1	-	-	-	-	-	-	-	-	1	-
- družbenopolitičnih organizacij	1	1	1	-	-	-	-	-	-	-	-	-
Kmetijstvo												
Vprašanja, o katerih je skupščina razpravljala na pobudo delegacij:												
- ozdov in drugih organizacij in skupnosti	11	60	7	8	9	3	3	4	6	1	11	8
- skupščin DPS in njihovih organov	5	14	-	3	1	1	1	-	4	1	3	-
- krajevnih skupnosti	7	19	2	4	1	-	-	1	-	-	4	7
- družbenopolitičnih organizacij	3	6	-	1	-	-	-	1	1	-	2	1
Vprašanja, ki jih je skupščina izročila v odločanje:												
- ozdom in drugim organizacijam in skupnostim	9	35	4	8	4	2	2	2	4	2	4	3
- skupščinam DPS in njihovim organom	8	20	3	2	1	1	1	1	1	3	3	4
- krajevnim skupnostim	14	83	5	11	9	1	1	14	3	2	26	11
- družbenopolitičnim organizacijam	9	26	2	5	2	1	-	2	2	3	5	4
Druge dejavnosti materialne proizvodnje												
Vprašanja, o katerih je skupščina razpravljala na pobudo delegacij:												
- ozdov in drugih organizacij in skupnosti	9	57	2	12	8	3	3	4	10	8	3	4
- skupščin DPS in njihovih organov	2	17	-	3	4	1	-	1	4	3	-	1
- krajevnih skupnosti	2	5	-	2	1	1	-	1	-	-	-	-
- družbenopolitičnih organizacij	2	4	1	1	1	-	-	1	-	-	-	-
Vprašanja, ki jih je skupščina izročila v odločanje:												
- ozdom in drugim organ. in skup.	8	35	-	7	9	4	-	2	8	5	-	-
- skupščinam DPS in njihovim org.	6	18	-	5	3	3	-	1	3	3	-	-
- krajevnim skupnostim	3	13	-	3	3	3	-	1	3	-	-	-
- družbenopolitičnim organizacijam	12	38	2	8	5	4	-	2	5	3	5	4

3-4. Seje in obravnavana vprašanja na sejah izvršilnega organa

	Seje izvršilnega organa	SIS, ki so obravnavale določena vprašanja	Vprašanja - točke dnevnega reda s področja										
			skupaj	uresničevanja samo- upravnih razmerij	razvojne politike in načrtovanja	namenske uporabe sredstev skupnosti	združevanja sredstev s sredstvi drugih SIS/ OZD in KS	združevanja v okoli- ju dejavnosti skupnosti	sodelovanja z interes- nimi in družb. politič. skupnostmi in organiz.	sklepanja samouprav. sporazumov in druž- benih dogovorov	določanja stopenj prispevkov	sprejemanja splošnih aktov	druga vprašanja
SKUPAJ	3836	537	15403	1262	2183	2443	733	493	951	1688	914	1153	3583
od tega na pobudo:													
- skupščine skupnosti in njenih zborov			8210	719	1210	1459	310	265	461	829	501	706	1750
- skupščine družbenopolitične skupnosti			946	83	174	93	44	22	82	173	129	58	88
- organov uprave skupščine DPS			813	61	107	125	25	15	42	92	71	58	217
- organizacij združenega dela			932	63	127	227	77	30	24	71	54	24	235
- krajevnih skupnosti			638	48	134	118	46	11	41	55	25	22	138
- družbenopolitičnih organizacij			825	102	113	61	64	34	113	142	42	49	105
- drugih SIS			1070	85	142	125	123	64	113	188	54	67	109
- drugih			1969	101	176	235	44	52	75	138	38	169	941
Izobraževanje	525	61	2701	186	392	435	174	82	183	368	226	153	502
od tega na pobudo:													
- skupščine skupnosti in njenih zborov			1205	68	159	229	45	26	99	163	132	70	214
- skupščine družbenopolitične skupnosti			203	22	42	21	8	6	11	36	28	15	14
- organov uprave skupščine DPS			222	19	28	37	4	3	14	21	28	25	43
- organizacij združenega dela			252	21	33	54	33	7	4	14	11	4	71
- krajevnih skupnosti			141	10	32	19	15	4	7	24	8	4	18
- družbenopolitičnih organizacij			226	19	38	15	30	12	20	44	8	11	29
- drugih SIS			242	17	36	29	38	15	20	45	8	8	26
- drugih			210	10	24	31	1	9	8	21	3	16	87
Raziskovalna dejavnost	178	64	665	70	132	116	27	37	53	30	15	57	128
od tega na pobudo:													
- skupščine skupnosti in njenih zborov			391	47	81	64	15	16	29	18	7	33	81
- skupščine družbenopolitične skupnosti			27	2	4	2	1	-	1	2	1	7	7
- organov uprave skupščine DPS			51	3	10	20	3	2	2	1	4	2	4
- organizacij združenega dela			6	-	3	-	-	-	-	-	-	-	3
- krajevnih skupnosti			21	3	7	-	1	-	4	-	-	1	5
- družbenopolitičnih organizacij			14	1	4	1	-	-	1	3	1	1	2
- drugih SIS			89	6	17	19	7	16	9	3	1	-	11
- drugih			66	8	6	10	-	3	7	3	1	13	15
Kultura	440	54	1743	151	230	280	92	74	142	177	138	118	341
od tega na pobudo:													
- skupščine skupnosti in njenih zborov			1043	89	112	181	45	42	72	86	87	83	246
- skupščine družbenopolitične skupnosti			89	10	27	7	7	2	6	13	11	3	3
- organov uprave skupščine DPS			73	12	13	3	5	1	8	15	7	9	-
- organizacij združenega dela			94	8	15	14	6	6	7	13	9	2	14
- krajevnih skupnosti			111	8	17	30	8	4	13	11	4	6	10
- družbenopolitičnih organizacij			110	14	16	10	7	8	15	20	8	7	5
- drugih SIS			104	7	15	13	10	7	16	13	9	7	7
- drugih			119	3	15	22	4	4	5	6	3	1	56

3-4. Seje in obravnavana vprašanja na sejah izvršilnega organa (nadaljevanje)

	Seje izvršilnega organa	Seje izvršilnega organa SIS, ki so obravnavale določena vprašanja	Vprašanja - točke dnevnega reda s področja										
			skupaj	uresničevanja samo-upravnih razmerij	razvojne politike in načrtovanja	namenske uporabe sredstev skupnosti	združevanja sredstev s sredstvi drugih SIS, OZD in KS	združevanja v okviru dejavnosti skupnosti	sodelovanja z interesi in družb. politič. skupnostmi in organiz.	sklepanja samouprav. sporazumov in družbe- nih dogovorov	določanja stopenj prispevkov	sprejemanja splošnih aktov	druga vprašanja
Zdravstveno varstvo od tega na pobudo:	516	58	1872	228	280	459	28	45	50	244	111	114	313
- skup. skupnosti in njenih zborov			1407	194	238	378	26	40	17	156	56	64	238
- skup. družbenopolitične skupnosti			96	2	5	5	1	1	8	26	38	6	4
- organov uprave skupščine DPS			52	-	6	24	-	-	2	9	-	6	5
- organizacij združenega dela			115	1	6	50	1	4	-	15	3	-	35
- krajevnih skupnosti			11	-	-	-	-	-	-	6	1	-	4
- družbenopolitičnih organizacij			53	12	-	-	-	-	18	4	3	3	13
- drugih SIS			47	12	13	-	-	-	2	6	4	9	1
- drugih			91	7	12	2	-	-	3	22	6	26	13
Invalidsko in pokojninsko zavar. od tega na pobudo:	17	1	149	4	10	11	6	2	4	28	4	33	47
- skup. skupnosti in njenih zborov			127	3	7	-	3	2	2	26	4	33	47
- skupščine družbenopolitične skupnosti			4	1	1	1	1	-	-	-	-	-	-
- organizacij združenega dela			4	-	-	4	-	-	-	-	-	-	-
- krajevnih skupnosti			1	-	-	1	-	-	-	-	-	-	-
- družbenopolitičnih organizacij			6	-	2	2	-	-	2	-	-	-	-
- drugih SIS			7	-	-	3	2	-	-	2	-	-	-
Socialno varstvo od tega na pobudo:	109	34	329	27	50	28	12	17	30	45	29	45	46
- skup. skupnosti in njenih zborov			167	18	28	16	6	11	9	21	17	22	19
- skupščine družbenopolitične skupnosti			18	-	3	1	1	-	3	4	2	3	1
- organov uprave skupščine DPS			18	-	6	-	2	-	2	2	1	3	2
- organizacij združenega dela			4	-	-	1	-	1	-	1	-	1	-
- družbenopolitičnih organizacij			5	2	1	-	-	-	-	-	-	1	1
- drugih SIS			81	3	8	5	1	4	15	13	8	11	13
- drugih			36	4	4	5	2	1	1	4	1	4	10
Socialno skrbstvo od tega na pobudo:	199	39	1 090	82	144	164	58	32	76	126	68	102	238
- skupščine in njenih zborov			555	44	69	72	26	19	44	51	33	62	135
- skupščine družbenopolitične skupnosti			77	8	16	8	4	-	6	18	11	3	3
- organov uprave DPS			39	1	8	12	-	-	1	5	2	3	7
- organizacij združenega dela			34	2	3	9	-	-	5	1	4	2	8
- krajevnih skupnosti			51	4	10	8	3	-	5	3	1	3	14
- družbenopolitičnih organizacij			61	3	10	12	3	3	4	12	5	4	5
- drugih SIS			78	7	8	4	13	3	6	19	4	9	5
- drugih			195	13	20	39	9	7	5	17	8	16	61
Otroško varstvo od tega na pobudo:	375	56	1665	145	282	250	111	43	98	182	105	115	334
- skupščine in njenih zborov			746	50	125	127	40	19	39	70	52	80	144
- skupščine družbenopolitične skupnosti			153	20	36	14	8	4	16	22	11	5	17
- organov uprave DPS			62	5	11	9	3	3	2	7	10	2	10
- organizacij združenega dela			131	17	15	24	21	-	3	15	12	3	21
- krajevnih skupnosti			91	8	28	16	4	1	5	5	4	3	17
- družbenopolitičnih organizacij			108	18	12	7	12	2	9	22	4	6	16
- drugih SIS			178	18	26	24	17	13	14	31	7	9	19
- drugih			196	9	29	29	6	1	10	10	5	7	90

3-4. Seje in obravnavana vprašanja na sejah izvršilnega organa (nadaljevanje)

	Seje izvršilnega organa	SIS, ki so obravnavale določena vprašanja	Vprašanja - točke dnevnega reda s področja										
			skupaj	uresničevanja samoupravnih razmerij	razvojne politike in načrtovanja	namenske uporabe sredstev skupnosti	združevanja sredstev s sredstvi drugih SIS, OZD in KS	združevanja v okviru dejavnosti skupnosti	sodelovanja z interesi in družbopolitič. skupnostmi in organizacijami	sklepanja samouprav. sporazumov in družbenih dogovorov	določanja stopenj prispevkov	sprejemanja splošnih aktov	druga vprašanja
Telesna kultura	460	47	1361	101	206	204	78	91	108	151	110	101	211
od tega na pobudo:													
- skupščine in njenih zborov			750	62	113	127	35	48	52	72	54	77	110
- skupšč. družbenopolit. skupnosti			81	2	9	5	6	5	9	9	18	4	14
- organov uprave DPS			85	4	12	9	4	4	8	23	15	3	3
- organizacij združenega dela			36	1	14	6	-	3	-	1	4	4	3
- krajevnih skupnosti			58	1	17	24	5	1	2	1	-	-	7
- družbenopolitičnih organiz.			107	17	19	7	5	8	13	20	5	4	9
- drugih SIS			98	6	13	12	18	6	10	19	10	2	2
- drugih			146	8	9	14	5	16	14	6	4	7	63
Zaposlovanje	75	11	316	17	38	30	8	10	27	34	11	25	116
od tega na pobudo:													
- skupščine in njenih zborov			114	11	19	11	5	3	10	15	5	14	21
- skupščine družbenopolit. skup.			11	-	5	-	1	2	1	2	-	-	-
- organov uprave DPS			11	2	3	4	-	1	-	1	-	-	-
- organizacij združenega dela			9	3	-	3	-	1	1	-	1	-	-
- krajevnih skupnosti			1	-	1	-	-	-	-	-	-	-	-
- družbenopolitičnih organizacij			16	1	1	2	1	1	3	5	2	-	-
- drugih SIS			25	-	2	5	-	-	8	6	2	2	-
- drugih			129	-	7	5	1	2	4	5	1	9	95
Stanovanjska dejavnost	476	57	1717	140	218	251	88	29	85	182	21	163	540
od tega na pobudo:													
- skupščine in njenih zborov			861	71	139	154	38	18	43	88	13	103	194
- skupščine družbenopolit. skup.			94	10	19	9	3	2	6	23	2	9	11
- organov uprave DPS			37	3	5	3	2	1	2	1	1	3	16
- organizacij združenega dela			89	1	9	25	8	2	-	5	-	3	36
- krajevnih skupnosti			48	11	5	6	5	1	1	-	-	1	18
- družbenopolitičnih organizacij			85	13	9	5	5	-	15	10	1	10	17
- drugih SIS			91	5	4	9	14	-	10	23	1	4	21
- drugih			412	26	28	40	13	5	8	32	3	30	227
Komunalna dejavnost	9	1	39	5	5	8	-	-	2	3	4	2	10
od tega na pobudo:													
- skupščine družbenopolit. skup.			7	1	1	1	-	-	1	1	1	1	-
- organizacij združenega dela			2	-	-	1	-	-	-	-	1	-	-
- krajevnih skupnosti			3	-	1	1	-	-	-	-	1	-	-
- družbenopolitičnih organizacij			1	1	-	-	-	-	-	-	-	-	-
- drugih			26	3	3	5	-	-	1	2	1	1	10
Kmetijstvo	355	37	1205	69	116	115	19	19	65	63	31	83	625
od tega na pobudo:													
- skupščine in njenih zborov			545	37	83	68	8	14	35	34	14	32	220
- skupščine družbenopolit. skup.			45	5	3	6	-	-	7	7	6	1	10
- organov uprave DPS			155	9	4	3	2	-	1	6	3	2	125
- organizacij združenega dela			80	8	9	19	6	1	2	-	1	3	31
- krajevnih skupnosti			61	1	5	4	2	-	3	1	2	1	42
- družbenopolitičnih organizacij			27	1	1	-	-	-	9	2	5	2	7
- drugih SIS			17	1	-	-	1	-	2	6	-	6	1
- drugih			275	7	11	15	-	4	6	7	-	36	189
Druge dej. materialne proizvod.	102	17	551	37	80	92	32	12	28	55	41	42	132
od tega na pobudo:													
- skupščine in njenih zborov			292	24	36	31	18	7	9	28	26	32	81
- skupščine družbenopolit. skup.			46	1	4	13	3	-	8	11	-	2	4
- organov uprave DPS			8	3	1	1	-	-	-	1	-	-	2
- organizacij združenega dela			76	1	20	17	2	5	2	6	8	2	13
- krajevnih skupnosti			40	2	11	9	3	-	1	4	4	3	3
- družbenopolitičnih organizacij			6	-	-	-	1	-	4	-	-	-	1
- drugih SIS			13	3	-	2	2	-	1	2	-	-	3
- drugih			70	3	8	19	3	-	3	3	3	3	25

3-5. Samoupravni sporazumi, ki so jih sklenile interesne skupnosti

	SIS, ki so sklenile samoupravne sporazume	Skupno število sporazumov	Samoupravni sporazumi s področja							
			združevanja sredstev	ugotavljanja stopnje prispevka	določanja storitev	razvojnne politike in planiranja	namenske porabe sredstev skupnosti	integracije v okviru delovne sili skupnosti	združevanja sredstev za graditev stanov. in delovnih prost.	drugo
SKUPAJ	467	2 122	515	517	253	169	197	78	90	303
samo z organizacijami združenega dela		752	163	330	101	41	46	11	19	41
samo s krajevnimi skupnostmi		133	23	6	60	16	17	2	2	7
samo s interesnimi skupnostmi		354	115	28	18	29	27	41	21	75
samo z drugimi samoupravnimi organizacijami in skupnostmi		229	69	15	48	14	26	14	21	22
kombinirano - z več od naštetih org. in skupnosti		654	145	138	26	69	81	10	27	158
Izobraževanje	60	272	67	38	19	29	43	14	11	51
samo z organizacijami združenega dela		68	16	7	5	4	19	-	5	12
samo s krajevnimi skupnostmi		3	1	-	-	-	1	-	-	1
samo z interesnimi skupnostmi		48	18	2	4	6	2	7	1	8
samo z drugimi samoupravnimi organizacijami in skupnostmi		35	3	2	3	6	4	5	4	8
kombinirano - z več od naštetih org. in skupnosti		118	29	27	7	13	17	2	1	22
Raziskovalna dejavnost	39	90	35	4	-	16	8	2	1	24
samo z organizacijami združenega dela		33	25	1	-	3	1	-	-	3
samo s krajevnimi skupnostmi		4	-	-	-	4	-	-	-	-
samo z interesnimi skupnostmi		4	1	-	-	2	1	-	-	-
samo z drugimi samoupravnimi organizacijami in skupnostmi		10	6	-	-	4	-	-	-	-
kombinirano - z več od naštetih org. in skupnosti		39	3	3	-	3	6	2	1	21
Kultura	51	137	42	24	2	21	21	3	9	15
samo z organizacijami združenega dela		35	9	3	1	9	8	-	3	2
samo s krajevnimi skupnostmi		3	-	-	-	-	1	-	1	1
samo z interesnimi skupnostmi		27	14	1	1	1	2	1	2	5
samo z drugimi samoupravnimi organizacijami in skupnostmi		12	2	2	-	-	4	1	1	2
kombinirano - z več od naštetih org. in skupnosti		60	17	18	-	11	6	1	2	5
Zdravstveno varstvo	56	236	48	53	36	12	10	2	12	63
samo z organizacijami združenega dela		54	2	12	33	4	-	1	-	2
samo s krajevnimi skupnostmi		6	4	1	-	1	-	-	-	-
samo z interesnimi skupnostmi		45	22	3	-	1	2	-	-	17
samo z drugimi samoupravnimi organizacijami in skupnostmi		26	11	6	2	1	-	1	5	-
kombinirano-z več od naštetih org. in skup.		105	9	31	1	5	8	-	7	44
Pokojninsko in invalidsko zavarovanje	1	5	1	1	-	-	3	-	-	-
samo z drugimi samoupravnimi organizacijami in skupnostmi		3	1	-	-	-	2	-	-	-
kombinirano-z več od naštetih org. in skup.		2	-	1	-	-	1	-	-	-
Socialno varstvo	28	94	37	13	8	12	7	12	1	4
samo z organizacijami združenega dela		63	32	7	6	7	5	6	-	-
samo s krajevnimi skupnostmi		1	1	-	-	-	-	-	-	-
samo z interesnimi skupnostmi		23	3	5	1	3	2	5	1	3
samo z drugimi samoupravnimi organizacijami in skupnostmi		2	1	-	-	-	-	1	-	-
kombinirano-z več od naštetih org. in skup.		5	-	1	1	2	-	-	-	1

3-5. Samoupravni sporazumi, ki so jih sklenile interesne skupnosti (nadaljevanje)

	SIS, ki so sklenile samoupravne sporazume	Skupno število sporazumov	Samoupravni sporazumi s področja							
			združevanja sredstev	ugotavljanja stopnje prispevka	določanja storitev	razvojne politike in planiranja	namenske porabe sredstev skupnosti	integracije v okviru dejavnosti skupnosti	združevanja sredstev za graditev stanov. in delovnih prost.	drugo
Socialno skrbstvo	38	146	54	23	2	19	9	9	4	26
samo z organizacijami združenega dela		19	4	11	2	1	-	-	-	1
samo s krajevnimi skupnostmi		7	3	-	-	-	1	-	-	3
samo z interesnimi skupnostmi		51	21	-	-	5	3	7	3	12
samo z drugimi samoupravnimi organizacijami in skupnostmi		20	15	-	-	-	1	1	1	2
kombinirano-z več od naštetih org.in skup.		49	11	12	-	13	4	1	-	8
Otroško varstvo	52	189	53	27	9	11	32	17	6	34
samo z organizacijami združenega dela		31	12	5	3	1	3	-	2	5
samo s krajevnimi skupnostmi		5	3	-	-	-	2	-	-	-
samo z interesnimi skupnostmi		55	14	2	-	3	4	15	2	15
samo z drugimi samoupravnimi organizacijami in skupnostmi		10	2	-	2	2	1	1	-	2
kombinirano-z več od naštetih org.in skup.		88	22	20	4	5	22	1	2	12
Telesnokulturna dejavnost	44	184	72	33	4	26	28	7	4	10
samo z organizacijami združenega dela		57	29	12	2	5	4	3	1	1
samo s krajevnimi skupnostmi		32	5	3	1	11	11	1	-	-
samo z interesnimi skupnostmi		29	11	3	-	3	4	2	2	4
samo z drugimi samoupravnimi organizacijami in skupnostmi		11	8	1	-	-	2	-	-	-
kombinirano-z več od naštetih org. in skup.		55	19	14	1	7	7	1	1	5
Zaposlovanje	12	60	10	16	-	4	8	1	9	12
samo z organizacijami združenega dela		24	3	8	-	1	2	-	3	7
samo z interesnimi skupnostmi		15	3	1	-	1	3	-	5	2
samo z drugimi samoupravnimi organizacijami in skupnostmi		3	-	1	-	1	1	-	-	-
kombinirano-z več od naštetih org. in skup.		18	4	6	-	1	2	1	1	3
Stanovanjska dejavnost	52	195	47	21	26	10	24	4	29	34
samo z organizacijami združenega dela		43	13	3	11	4	4	-	5	3
samo s krajevnimi skupnostmi		2	2	2	-	-	-	1	1	1
samo z interesnimi skupnostmi		31	5	11	2	-	3	3	3	4
samo z drugimi samoupravnimi organizacijami in skupnostmi		41	14	2	2	-	9	-	9	5
kombinirano-z več od naštetih org.in skup.		72	12	3	11	6	8	-	11	21
Komunalna dejavnost	1	28	28	-	-	-	-	-	-	-
samo z organizacijami združenega dela		13	13	-	-	-	-	-	-	-
samo s krajevnimi skupnostmi		1	1	-	-	-	-	-	-	-
samo z interesnimi skupnostmi		2	2	-	-	-	-	-	-	-
samo z drugimi samoupr. organiz. in skup.		3	3	-	-	-	-	-	-	-
kombinirano-z več od naštetih org.in skup.		9	9	-	-	-	-	-	-	-
Kmetijstvo	22	69	14	6	5	6	1	7	4	26
samo z organizacijami združenega dela		11	1	3	3	-	-	1	-	3
samo s krajevnimi skupnostmi		3	2	-	-	-	-	-	-	1
samo z interesnimi skupnostmi		15	1	-	1	4	1	1	2	5
samo z drugimi samoupr. org. in skupnost.		11	2	1	1	-	-	4	1	2
kombinirano-z več od naštetih org.in skup.		29	8	2	-	2	-	1	1	15
Druge dejavnosti materialne proizvod.	11	417	7	258	142	3	3	-	-	4
samo z organizacijami združenega dela		301	4	258	35	2	-	-	-	2
samo s krajevnimi skupnostmi		60	-	-	59	-	1	-	-	-
samo z interesnimi skupnostmi		9	-	-	9	-	-	-	-	-
samo z drugimi samoupravnimi organizacijami in skupnostmi		42	1	-	38	-	2	-	-	1
Kombinirano -z več od naštetih organizacij in skupnosti		5	2	-	1	1	-	-	-	1

10. ČLANI IZVRŠILNEGA ORGANA SKUPŠČINE, PREDSEDNIK SKUPŠČINE IN INDIVIDUALNI POSLOVODNI ORGAN SIS, PO SPOLU, ČLANSTVU V ZKJ IN STOPNJI STROKOVNE IZOBRAZBE

	Skupaj 1=4 do 9 1=10 do 17	Žen- ske	Člani ZKJ	Starostne skupine						Stopnja strokovne izobrazbe							
				pod 27 let	27-29	30-39	40-49	50-59	60 in več let	visoka stro- kovna izob- razba	višja	sred- nja	nižja	visoko kva- lifi- cira- ni	kvali- fici- rani	priu- čeni	nequa- lifi- cira- ni
a	1	2	3	4	5	6	7	8	9	10	11	12	13	14	15	16	17
Člani izvršilnega organa																	
Predsednik skupščine																	
Individualni poslovodni organ																	

11. STALNA DELOVNA TELESA SKUPŠČINE SAMOUPRAVNE INTERESNE SKUPNOSTI, NJENIH ZBOROV IN IZVRŠILNEGA ORGANA

	Delovna telesa skupščine samoupravne interesne skupnosti			Delovna telesa zbora uporabnikov			Delovna telesa zbora izvajalcev			Delovna telesa izvršilnega organa skupščine		
	odbori	komisije	druga delovna telesa	odbori	komisije	druga delovna telesa	odbori	komisije	druga delovna telesa	odbori	komisije	druga delovna telesa
a	1	2	3	4	5	6	7	8	9	10	11	12
Delovna telesa - skupaj												
Člani delovnih teles - skupaj												
ženske												
mladina												

12. ŠTEVILO SKUPNIH STALNIH DELOVNIH TELES (KOMISIJ, ODBOROV IPD.) SKUPŠČINE DPS IN SKUPŠČINE SIS

13. SAMOUPRAVNA KONTROLA SIS

- število članov organa

- komu poroča o svojem delu

14. KDO OPRAVLJA STROKOVNA OPRAVILA SAMOUPRAVNE INTERESNE SKUPNOSTI?

- lastna strokovna služba 1

- skupna strokovna služba za več SIS 2

- strokovna služba skupščine občine, organi uprave ali organizacije, ki opravljajo ta opravila 3

- druge strokovne službe

(vpisite naziv teh služb)

15. ZAPOSLENI V STROKOVNI SLUŽBI SAMOUPRAVNE INTERESNE SKUPNOSTI PO SPOLU, UDELEŽBI MLADINE, ČLANSTVU V ZKJ IN ŠOLSKI IZOBRAZBI

Skupaj 1 = 5 do 9	Ženske	Mladina (pod 27 let)	Člani ZKJ	Stopnja šolske izobrazbe				
				visoka	višja	srednja	nižja	brez šolske izobrazbe
1	2	3	4	5	6	7	8	9

OPOMBA: Če je strokovna služba skupna za več SIS, vpisite podatke samo enkrat. Podatke vpise SIS, pri kateri je sedež strokovne službe.

18.2. KOLIKO IZVODOV GRADIVA PRIPRAVITE ZA RAZPRAVO O NAJPOMEMBNEJŠIH VPRAŠANJIH, KI SO NA DNEVNEM REDU SEJ SKUPŠČINE ?

19. ŠTEVILO OPRAVIJENIH SEJ IZVRŠILNIGA ORGANA INTERESNE SKUPNOSTI

20. VPRAŠANJA, O KATIH SO RAZPRAVLJALI NA SEJAH IZVEŠILNEGA ORGANA SKUPŠČINE INTERESNE SKUPNOSTI

	Vprašanja -točke dnevnega reda 1-2 do 11	Iz področja									
		iz sniževanja samoupravnih razmerij	razvojnne politike in načrtovanja	namenstev uporabe sredstev skupnosti	zdrževanja sredstev skupnosti s sredstvi drugih SIS, OZD in KS	zdrževanja v okviru dejavnosti skupnosti	sodelovanja z interesnimi in družbenopolitičnimi skupnostmi in organizacijami	sklepanja samoupravnih sporazumov in družbenih dogovorov	določanja stopinj prispevkov	spajenja splošnih aktov	druga vprašanja
a	1	2	3	4	5	6	7	8	9	10	11
SKUPAJ											
od tega na pobudo: Skupšč. skupnosti in njenih zborov											
Skupščine družbenopolitič. skupnosti											
Organov uprave skupščine DPS											
Organizacij združenega dela											
Krajevskih skupnosti											
Družbenopolitičnih organizacij											
Drugi SIS											
Drugi											

D. SAMOUPRAVNI SPORAZUMI (za obdobje od 1. 1. do 31.12.1975)

21. SAMOUPRAVNI SPORAZUMI, KI JIH JE SKLENILA INTERESNA SKUPNOST

Interesna skupnost je sklenila samoupravni sporazum	Skupno število sporazumov 1-2 do 11	Sklenjeni samoupravni sporazumi iz področja									
		zdrževanja sredstev	ugotavljanja stropnje prispevka	določanja cen storitev	razvojnne politike in planiranja	namenstevne porabe sredstev skup.	integracije v okviru dejavnosti skupnosti	zdrževanja sredstev za graditev stanovanj in delovnih prostorov			drugo
a	1	2	3	4	5	6	7	8	9	10	11
SKUPAJ											
od tega: samo z organizacijami združenega dela											
samo s krajevnimi skupnostmi											
samo z interesnimi skupnostmi											
samo z drugimi samoupr. org. in skupnostmi											
kombinirano - z več od naštetih samoupravnih organizacij in skupnosti											

22. DOHODKI IN IZDATKI SAMOUPRAVNE INTERESNE SKUPNOSTI V LETU 1975

Dohodki			Izdatki		
	Zaporedna štev. iz obrazca BIS 1)	Din		Zaporedna štev. in obrazca BIS 1)	Din
1. Skupna razpoložljiva sredstva v letu 1975 1-2 do 6	29+33+36+ stanje žiro računa v začetku leta 1975		1. Skupna poraba sredstev v letu 1975 1-2+3+4+5	45+50+54+ stanje žiro rač. konec 1975	
2. Saldo na žiro računu v začetku l. 1975	xxx		2. Namenska poraba sredstev 2-2.1+2.2+2.3	50	
3. Skupaj izvorni dohodki od prispevkov, davkov in podobni dohodki	29		2.1 za tekoče potrebe	del 46+ del 49	
4. Sredstva prejeta od proračuna DPS	30		2.2 za investicije v gospodarstvu	47+ del 49	
5. Sredstva prejeta od drugih SIS in skladov	31+32		2.3 za izvangospodarske investicije	del 46+48+1 del 49	
6. Dohodki od kreditnih in prostih sredstev	36		3. Razdelitev sredstev drugim SIS in fondom	43+44	
			4. Kreditne in druge obveznosti	54	
			5. Saldo žiro računa konec 1975	xxx	

1) Uradni list SFRJ, št. 30/1975, glej navodilo

Obrazec je izpolnil

(velike tiskane črke)

telefon

žig

Tajnik skupščine SIS

REZULTATI RAZISKOVANJ

Odgovarja
direktor Franta Komel


Urednik
Branko Mlinar

Lektor
Jože Faganel

Tehnični urednik
Anton Rojc

Izdal in tiskal
Zavod SR Slovenije za statistiko
Ljubljana, Vožarski pot 12
december 1976
Naklada 200 izvodov
Cena 65 din

Uporaba in objava podatkov, v celoti ali delno, dovoljena le z navedbo vira



ID

48/19f6