

**REZULTATI
RAZISKOVANJ**

**LETNI PREGLED
CEN 1986**

Barbara TOMŠIČ, Milena KRATOCHWILL,
samostojni svetovalki za področje cen
Jana ŽUŽEK, samostojna svetovalka za področje osebne
porabe in zaposlenih
Saša STEVANOVIČ, samostojni svetovalec za področje cen

REZULTATI RAZISKOVANJ

439. Družbeni proizvod in narodni dohodek 1985, str. 70
440. Letni pregled industrije, 1985 in 1986, str. 405
441. Študenti 1988/89, diplomanti 1988 in individualni popis pedagoških delavcev višjih in visokih šol 1987, str. 151
442. Letni pregled kmetijstva 1986, str. 40
443. Kazensko sodna statistika 1986, str. 95
444. Letni pregled zunanje trgovine 1985, str. 378

Inv. št: 127

VSEBINA

	Stran
UVOD	5
METODOLOŠKA POJASNILA	7
KOMENTAR	8
1. Indeksi cen	13
2. Indeksi cen na drobno in cen življenjskih potrebščin po socialističnih republikah SFR Jugoslavije 1986 ..	13
3. Indeksi cen industrijskih izdelkov pri proizvajalcih, 1978-1986	14
4. Indeksi cen industrijskih izdelkov pri proizvajalcih 1986	16
5. Povprečne prodajne cene industrijskih izdelkov pri proizvajalcih 1986	22
6. Povprečne odkupne cene kmetijskih proizvodov 1986	24
7. Indeksi prodajnih cen v trgovini na debelo, 1970-1986	26
8. Indeksi prodajnih cen v trgovini na debelo 1986	27
9. Povprečne letne prodajne cene industrijskih izdelkov v trgovini na debelo v nekaterih krajih 1986	31
10. Indeksi cen na drobno, 1970-1986	34
11. Indeksi cen na drobno 1986	36
12. Indeksi cen na drobno v štirih mestih 1986	38
13. Povprečne letne cene na drobno v SR Sloveniji v štirih mestih 1986	39
14. Indeksi cen življenjskih potrebščin, 1970-1986	44
15. Indeksi cen življenjskih potrebščin 1986	45
16. Indeksi cen gostinskih storitev, 1980-1986	46
17. Indeksi cen gostinskih storitev 1986	47
18. Povprečne cene gostinskih storitev po kategorijah gostinskih objektov 1986	48
19. Nabavne cene reprodukcijskega materiala, sredstev za delo in storitev v kmetijstvu, 1981-1986	55

UVOD

Rezultati raziskovanj (RR) so temeljna edicija Zavoda SR Slovenije za statistiko, ki celovito prikazuje rezultate posameznega ali skupine sorodnih raziskovanj. V preteklosti so imeli zvezki s takšno ali podobno vsebino različne naslove: Statistična dokumentacija, Interna publikacija, Statistično gradivo ter od 1976 naprej sedanje ime z zaporednim oštevilčenjem zvezkov. Vsak zvezek RR vsebuje najpomembnejša pojasnila, kratek komentar, tabelarne preglede in praviloma obrazce za statistična raziskovanja. Tako dobijo uporabniki čimbolj zaokroženo podobo o rezultatih in o raziskovanjih.

V tem zvezku RR so za posamezne kategorije cen objavljeni indeksi cen in povprečne cene za leto 1986. Poleg teh podatkov so objavljene serije indeksov cen na drobno, cen industrijskih izdelkov pri proizvajalcih, indeksov cen življenjskih potrebščin in indeksov cen gostinskih storitev za obdobje 1952-1986 ter serija indeksov cen na debelo za obdobje 1958-1986.

Poleg indeksov cen na drobno, ki so objavljeni tudi po krajih (Koper, Ljubljana, Maribor, Novo mesto), so ostali indeksi objavljeni le za SR Slovenijo kot celoto. Letne povprečne cene na drobno in letne povprečne cene na debelo so navedene za SR Slovenijo in po krajih. Povprečne letne cene gostinskih storitev so prikazane tudi za posamezne kategorije gostinskih objektov (hoteli, restavracije).

Prikazane so še letne povprečne odkupne cene kmetijskih proizvodov v letu 1986. Povprečne letne nabavne cene reprodukcijskega materiala, sredstev za delo in storitev v kmetijstvu so objavljene za leta 1984, 1985 in 1986, za leto 1986 tudi po posameznih četrletjih.

Med statističnimi publikacijami, v katerih Zavod SR Slovenije za statistiko posreduje uporabnikom rezultate statističnih raziskovanj, so RR s podrobnim prikazom podatkov za uporabnike najbolj izčrpen vir informacij iz posameznih področij statistike.

STATISTIČNA ZNAMENJA

- ni pojava
- ... ni podatka
- 0 podatek je manjši od 0,5 dane merske enote
- 0,0 podatek je manjši od 0,05 dane merske enote
- ∅ povprečje
- l) označba za opombo pod tabelo ali pod črto
- () začasen (nepopoln), nezadostno preverjen ali ocenjen podatek
- X spremenjena kvaliteta
- * popravljen podatek
- ← zajeto s podatkom v smeri puščice

METODOLOŠKA POJASNILA

CENE INDUSTRIJSKIH IZDELKOV PRI PROIZVAJALCIH

Cene industrijskih izdelkov pri proizvajalcih pošiljajo izbrane industrijske organizacije združenega dela mesečno za določene izdelke. Organizacije združenega dela so izbrane po svoji vlogi in pomenu v skupni proizvodnji. Za mesečno ceno izdelka upoštevamo ceno proizvajalca, katerega proizvodnja določenega izdelka je najpomembnejša. Povprečne letne cene so izračunane z navadno aritmetično sredino in mesečnih cen. Indeksi cen so ponderirani s strukturo vrednosti izdelkov, prodanih na domačem tržišču v enem letu.

Cene industrijskih izdelkov pri proizvajalcu spremlja statistika za okoli 800 industrijskih izdelkov v 200 izbranih industrijskih organizacijah združenega dela v SR Sloveniji.

Cena industrijskih izdelkov pri proizvajalcu je cena, po kateri organizacija združenega dela proda svoj izdelek v največjih količinah na domačem tržišču-franko, naloženo na vagon v kraju proizvajalca. V to ceno se ne vključuje odstotek od rabata in popusti.

ODKUPNE CENE KMETIJSKIH PROIZVODOV

Odkupne cene kmetijskih proizvodov so izračunane iz podatkov mesečnega poročila o odkupu kmetijskih proizvodov od individualnih kmetijskih proizvajalcev TRG-31. Odkupne cene, prikazane v tem gradivu, so cene, po katerih prodajajo individualni proizvajalci svoje proizvode organizacijam združenega dela ali osebam samostojnega osebnega dela.

CENE NA DEBELO

Cene industrijskih izdelkov v trgovini na debelo spremljajo opazovalci cen v stalno določenih krajih enkrat na mesec. Povprečne mesečne cene so ponderirane z letnimi količinami v krajih, kjer jih spremljamo. Povprečne letne cene pa so računane z navadno aritmetično sredino iz mesečnih cen. Indeksi so ponderirani s strukturo skupne letne vrednosti prometa v trgovini na debelo.

Cene industrijskih izdelkov v trgovini na debelo se spremljajo v štirih izbranih krajih v SR Sloveniji za približno 161 industrijskih izdelkov.

Prodajna cena industrijskih izdelkov v trgovini na debelo je fakturirana cena (franko, naloženo na vagon v kraju proizvajalca), po kateri trgovina na debelo prodaja industrijske izdelke v opazovanem obdobju po odbitku rabata in popustov, ki jih odobri kupcu.

CENE NA DROBNO

Cene na drobno industrijskih izdelkov in kmetijskih proizvodov ter storitev opazujejo opazovalci cen v stalno določenih mestih: v Kopru, Ljubljani, Mariboru in Novem mestu. Cene industrijskih izdelkov se opazujejo enkrat na mesec v petih trgovskih organizacijah združenega dela, ki imajo v izbranih mestih največji promet. Cene kmetijskih proizvodov se opazujejo dvakrat na mesec, prvi in tretji teden v petih trgovskih organizacijah združenega dela in na tržnici. Cene storitev se opazujejo enkrat na mesec, pri tem cene o-

brtnih storitev v treh organizacijah združenega dela in pri petih obrtnih samostojnega osebnega dela. Povprečne mesečne cene posameznih artiklov za mesta, v katerih se cene opazujejo, so izračunane z navadno aritmetično sredino. Povprečne mesečne cene za republiko so izračunane s ponderirano aritmetično sredino iz povprečnih mesečnih cen posameznih mest. Kot ponderji služijo letne prodane količine posameznih artiklov in storitev.

Povprečne letne cene industrijskih izdelkov in storitev so izračunane z navadno aritmetično sredino iz mesečnih cen. Povprečne letne cene industrijskih proizvodov pa so ponderirane po mesecih. Kot ponderji služijo prodane količine posameznih proizvodov po posameznih mesecih.

Indeksi cen na drobno so ponderirani s strukturo vrednosti prometa oziroma storitev.

Cene v trgovini na drobno se opazujejo v štirih izbranih krajih za 45 kmetijskih pridelkov, 287 industrijskih izdelkov in 55 vrst storitev.

Cena na drobno je cena, po kateri trgovina na drobno, kmetijski proizvajalci in obrtniki samostojnega osebnega dela prodajajo svoje izdelke in zaračunavajo storitve potrošnikom. To so z drugo besedo cene, po katerih potrošniki plačujejo predmete široke potrošnje in storitve. Opazujejo se najpogostejše cene, tj. cene, po katerih se v opazovalnem obdobju na izbranem prodajnem mestu prodajajo največje količine določenega predmeta.

CENE ŽIVLJENJSKIH POTREBŠČIN

Indeksi cen življenjskih potrebščin se oblikujejo na osnovi:

- posebne liste najpomembnejših predmetov in storitev osebne porabe. Podlaga za sestavo liste in določitev ponderacijskih faktorjev so podatki iz ankete o porabi gospodinjstev;
- Povprečnih cen na drobno predmetov in storitev oziroma njihovih individualnih indeksov cen;
- formule, določene za izračunavanje cen.

Predmeti in storitve, ki jih lista zajema, so razvrščeni v tri glavne skupine: po času porabe, na blago in storitve ter po namenu. V skupino po času porabe razvrščamo mesečne, letne in večletne življenjske potrebščine. K mesečnim življenjskim potrebščinam prištevamo storitve in predmete, ki se nabavljajo vsak dan ali pogostokrat v mesecu. V to skupino so vključeni živež, tobak in pijače, najemna, razsvetljava, predmeti za higieno, del stroškov za storitve in kulturne potrebe. V letne življenjske potrebščine prištevamo obleko in obutev, kurjavo ter del storitev. V večletne življenjske potrebščine pa prištevamo ves nakup predmetov, namenjenih za večletno porabo, kot npr. stanovanjska oprema, radijski sprejemniki, televizorji, prevozna sredstva in del storitev (pleskanje stanovanjskih prostorov). Pri drugih razvrstitvi stroškov imamo dve skupini blago in storitve. V skupino storitve so vključene vse storitve: najemina, obrtne, komunalne, kulturne in PTT storitve. Po namenu porabe so predmeti in storitve razvrščeni v devet skupin.

Indeks cen življenjskih potrebščin je posebne vrste indeks cen na drobno za predmete in storitve osebne porabe po določeni strukturi porabe. Ta indeks ne kaže sprememb stvarne ravni in strukture življenjskih stroškov, kar spremljamo s posebnimi anketami.

CENE GOSTINSKIH STORITEV

Cene gostinskih storitev: cene hrane, pijač in prenočišč spremljajo opazovalci cen v 14 krajih enkrat na mesec v izbranih gostinskih tozdih z največjim prometom. Povprečne mesečne republiške cene so ponderirane s strukturo prodane količine hrane in pijače oziroma s številom prenočišč v izbranih gostinskih obratih. Povprečne letne cene računamo z navadno aritmetično sredino mesečnih cen. Indeksi cen so ponderirani z vrednostjo prometa hrane, pijač in prenočišč v gostinstvu.

Cene gostinskih storitev spremlja statistika v 84 gostinskih tozdih v štirih izbranih krajih SR Slovenije. Lista gostinskih storitev zajema 63 vrst storitev.

Cena gostinskih storitev je cena po kateri gostinski objekti (gostilne, hoteli in restavracije) zaračunavajo svoje storitve potrošnikom na podlagi jedilnega lista.

Cena prenočišča je cena, ki jo plačuje gost za enkratno prenočitev. Tu so zajeti tudi vsi ostali stroški prenočišča: prijava-odjava, turistična taksa, ogrevanje sob. Turistična taksa in popust se prikazujeta posebej.

NABAVNE CENE REPRODUKCIJSKEGA MATERIALA, SREDSTEV ZA DELO IN STORITEV V KMETIJSTVU

Podatke o povprečnih nabavnih cenah reprodukcijskega materiala, sredstev za delo in storitev v kmetijstvu zbiramo četrletno od leta 1973, na obrazcih C-52.

V letu 1973 so bile s tem statističnim raziskovanjem zajete vse kmetijske poročevalske enote, od leta 1974 pa se določa reprezentativen vzorec, ki je leta 1975 zajemal 60, leta 1976 in 1977 63 enot, leta 1978 in 1979 pa 74 poročevalskih enot, leta 1980 113 enot, 1981 in 1982 123 enot, 1983 pa 132 enot.

Iz podatkov o nabavljenih vrednostih in količinah reprodukcijskega materiala, sredstev za delo in storitev izračunamo trimesečne in letne povprečne cene. Povprečne cene so izračunane s ponderirano aritmetično sredino. Kot ponderji služijo kupljene količine reprodukcijskega materiala, sredstev za delo in storitev v kmetijstvu v posameznih organizacijah.

Vrednost kupljenih proizvodov je vrednost kupljenih proizvodov po nabavnih cenah - franko kupčevo skladišče, le da se v vrednost proizvoda vštejejo tudi stroški za prevoz blaga, odšteje pa se rabat (popusti), če ga prodajalec odobri kupcu.

Količine kupljenih proizvodov so tiste količine, ki so bile v četrletju, za katero se sestavlja poročilo, kupljene drugod. Vključene so tudi količine, kupljene po tržnicah od lastnih tozdov, izključene pa količine, kupljene po internih cenah, različnih od tržnih cen. Za kmetijske stroje je prikazan le nakup novih strojev.

Plačane storitve so le kmetijske storitve, ki so jih opravili drugi tozdi ali ozdi za plačilo. Sem spadajo tudi storitve, ki so jih opravili lastni tozdi, če je vrednost storitve obračunana po tržnih cenah.

Podatki o cenah so objavljeni v naslednjih statističnih publikacijah: za leto 1960 v Letnem pregledu cen 1960,

za leto 1962 v Statističnem gradivu št. 12/1963, za leto 1963 v št. 12/1964, za leto 1964 v št. 7/1965, za leto 1965 v št. 16/1966, za leto 1966 in 1967 v št. 11/1968, za leto 1968 in 1969 v št. 13/1970, za leto 1970 v št. 19/1971, za leto 1971 v št. 4/1973, za leto 1972 v št. 27/1973, za leto 1973 v št. 18/1974, za leto 1974 v št. 4/1976, za leto 1975 v št. 32/1976, za leto 1976 v št. 74/1977, za leto 1977 v št. 104/1978, za leto 1978 v št. 143/1979, za leto 1979 v št. 198/1980, za leto 1980 v št. 234/1981, za leto 1981 v št. 287/1982, za leto 1982 v št. 326/1984, za leto 1983 v št. 355, za leto 1984 v št. 390.

Cene za posamezne predmete po krajih, v katerih jih opazujemo, pa so objavljeni v naslednjih zvezkih Statističnih podatkov po občinah: I/1957, I/1959, II/1960, II/1961, II/1962, II/1963, VII/1964, III/1965, IV/1966, VI/1967, II/1968, XII/1969, III/1970, IV/1971, V/1972, IX/1973, VII/1974, VII/1975, IX/1975, X/1976, XII/1977, IX/1978, IV/1979, XVI/1980, XI/1981, X/1982, X/1983, št. 16/1984, št. 11/1985, št. 7/1987.

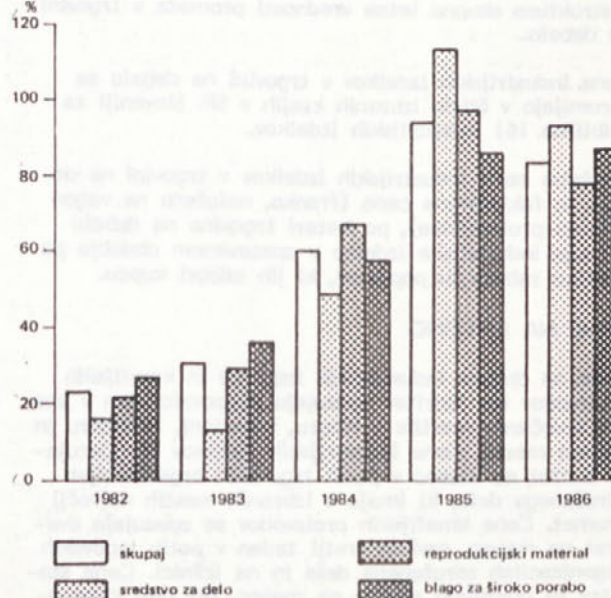
KOMENTAR

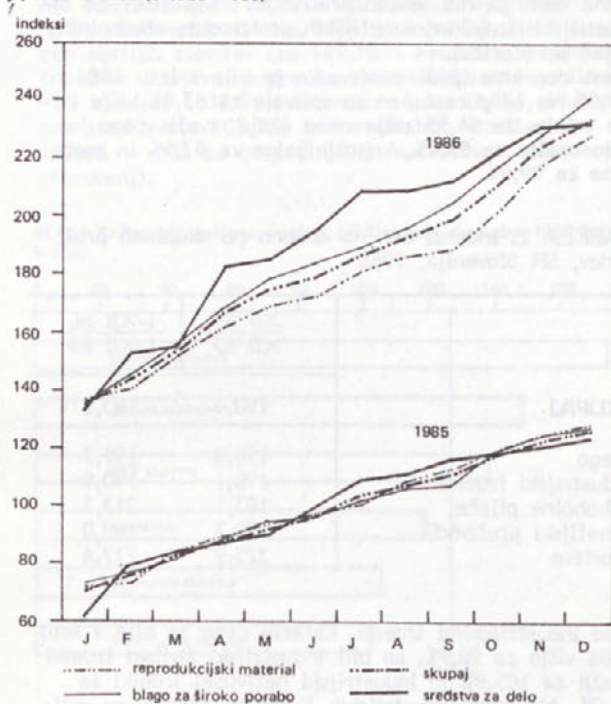
CENE INDUSTRIJSKIH IZDELKOV PRI PROIZVAJALCIH

Cene industrijskih izdelkov pri proizvajalcih v SR Sloveniji so v zadnjih desetih letih (od 1977 do 1986) naraščale s povprečno letno stopnjo rasti 37,2%, v zadnjih petih letih (od 1982 do 1986) pa s povprečno letno stopnjo 56,1%. V letu 1986 je letna stopnja rasti znašala 83,7%.

Med namenskimi skupinami so v zadnjih petih letih najhitreje naraščale cene blaga za široko porabo (po povprečni letni stopnji 56,9%), sledijo cene reprodukcijskega materiala s povprečno letno stopnjo 56,3% in cene sredstev za delo s povprečno letno stopnjo 51,9%. Letna stopnja rasti v letu 1986 je bila pri cenah sredstev za delo 93,8%, blaga za široko porabo 87,4% in pri cenah reprodukcijskega materiala 78,1%.

SLIKA 1. Letne stopnje rasti cen inudstrijskih izdelkov pri proizvajalcih, SR Slovenija, 1982 - 1986



SLIKA 2. Gibanje cen industrijskih izdelkov pri proizvajalcih, SR Slovenija, 1985 in 1986 (\bar{c} 1985 = 100)


Ob koncu leta 1986 so bile proizvajalčeve cene za 83,1% višje kot decembra 1985. Cene blaga za široko porabo so se zvišale za 88,3%, le nekaj manj (za 88,2%) so porasle cene sredstev za delo in za 77,5% cene reprodukcijskega materiala.

Povprečna mesečna stopnja rasti teh cen je bila 5,2%. Pri tem so cene blaga za široko porabo in cene sredstev za delo naraščale spovprečno mesečno stopnjo 5,4%, cene reprodukcijskega materiala pa s stopnjo 4,9%. Tako kot v letu 1985 so tudi v letu 1986 cene hitreje naraščale v prvem polletju. Od decembra 1985 do junija 1986 so se zvišale za 41,4%, od junija 1986 do decembra 1986 pa za 29,5%. Največji mesečni porast (8,6%) je bil aprila, najmanjši (2,6%) pa septembra.

Med posameznimi panogami so znašala povišanja cen v decembru 1986 glede na december 1985 med 18,8% (proizvodnja in predelava tobaka) in 213,4% (proizvodnja kamna in peska), v proizvodnji naftnih derivatov pa so se v tem času znižale za 22,3%.

V SFR Jugoslaviji so proizvajalčeve cene v letu 1986 naraščale kot v SR Sloveniji. V primerjavi z letom 1985 so bile višje za 70,6%, od decembra 1985 do decembra 1986 pa so porasle za 67,6%. Največ (za 89,9%) so porasle cene blaga za široko porabo, za 74,0% so bile višje cene sredstev za delo in za 53,7% cene reprodukcijskega materiala.

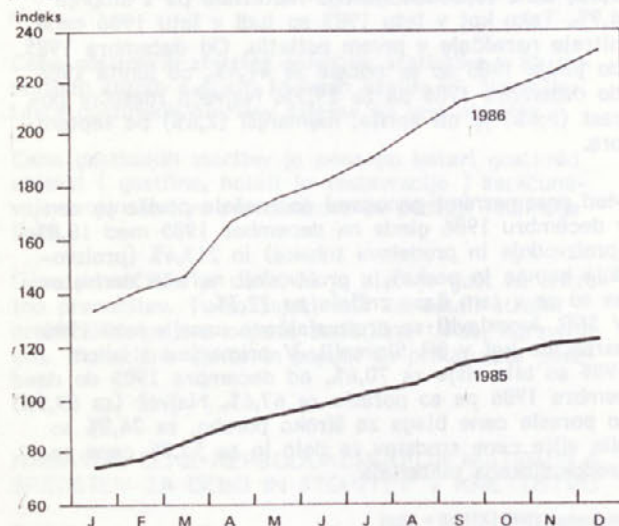
SLIKA 3. Stopnje rasti cen industrijskih izdelkov pri proizvajalcih, SR Slovenija, december 1986 (XII 85 = 100)



CENE NA DEBELO

Cene v trgovini na debelo so v letu 1986 porasle za 85,6% nad raven leta 1985. Povprečna letna stopnja rasti je bila v zadnjih desetih letih 41,2%, v zadnjih petih letih pa 59,8%, torej naraščajo hitreje kot cene pri proizvajalcih.

SLIKA 4. Gibanje cen v trgovini na debelo, SR Slovenija, 1985 in 1986 (1985 = 100)



Od decembra 1985 do decembra 1986 so se te cene zvišale za 89,9%. Tako kot proizvajalčeve cene so tudi v trgovini na debelo v prvi polovici leta naraščale precej hitreje. Od decembra 1985 do junija 1986 so se zvišale za 48,1%, od junija 1986 do decembra 1986 pa za 28,2%. Največji mesečni porast je bil aprila (14,2%), najmanjši oktobra (1,8%), povprečna mesečna stopnja rasti pa je bila 5,5%.

V polovici skupin predmetov so se cene zvišale za več kot 100%. Med temi so na prvem mestu zdravila, ki so bila v decembru 1986 za 148,3% dražje kot decembra 1985. Največji vpliv na skupno povišanje pa so imele cene tekstilnih in živilskih izdelkov, ki so se zvišale za 111,9% oziroma 110,5%.

V SFR Jugoslaviji so se v letu 1986 cene v trgovini na debelo naraščale malo počasneje kot v SR Sloveniji. Decembra 1986 so bile za 85,7% višje kot decembra 1985, povprečje leta 1986 pa je bilo za 85,1% nad povprečjem leta 1985.

CENE NA DROBNO

V letu 1986 je bilo z resolucijo predvideno, da bo splošna rast cen bistveno nižja od rasti cen v predhodnem letu, vendar je bila tako v SR Sloveniji (93,1%), kot tudi v vsej državi (88,1%) znatno višja.

TABELA 1. Indeksi cen na drobno, SR Slovenija in SFR Jugoslavija, 1985 in 1986

	1985 1984	1986 1985
SR Slovenija	179,3	193,1
SFR Jugoslavija	175,7	188,1

Na skupno povišanje cen na drobno so vplivale višje cene vseh glavnih skupin proizvodov in storitev od industrijskih izdelkov, kmetijskih proizvodov, alkoholnih pijač do storitev.

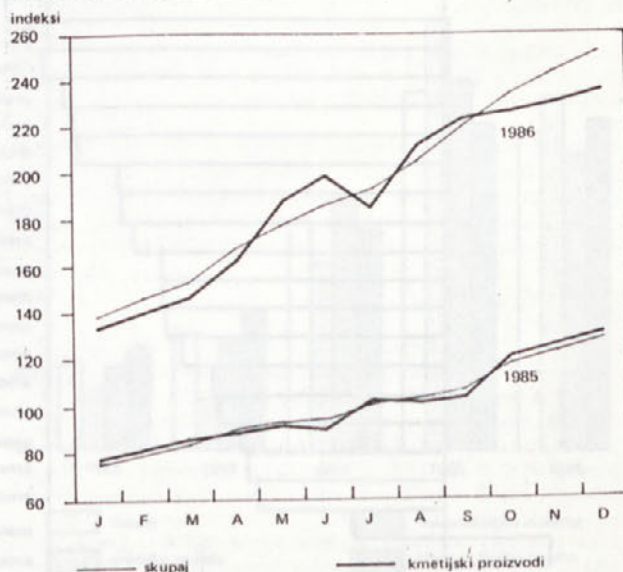
Rast cen kmetijskih proizvodov je bila v letu 1986 89,0%. Na ta porast cen so vplivale za 83,8% višje cene vrtnin, za 94,5% višje cene sadja, sveže meso je bilo dražje za 85,4%, kokošja jajca za 87,5% in sveže ribe za 99,5%.

TABELA 2. Indeksi cen na drobno po skupinah proizvodov, SR Slovenija, 1986

	XII 86 XII 85	I-XII 86 I-XII 85
SKUPAJ	198,4	193,1
Blago	196,0	191,3
Industrijski izdelki	198,1	190,9
Alkoholne pijače	183,1	213,3
Kmetijski proizvodi	179,7	189,0
Storitve	225,9	212,6

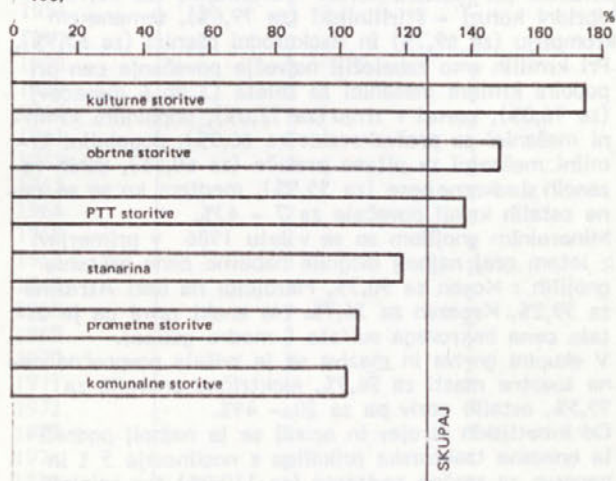
Med industrijskimi izdelki, katerih cene so bile v letu 1986 višje za 90,9%, so bili industrijski živilski izdelki dražji za 105,8% in industrijski neživilski izdelki za 87,9%. Na cene industrijskih živilskih izdelkov so vplivale višje cene izdelkov iz žit (za 99,6%), izdelkov iz vrtnin (za 119,8%), izdelkov iz sadja (za 100,8%), mesnih izdelkov (za 116,3%), izdelkov iz rib (za 103,2%) in višje cene maščob (za 99,0%). Med industrijskimi neživilskimi izdelki so se v letu 1986 dvignile cene tekstilnih izdelkov za 96,7%, konfekcije obleke za 88,3%, obutve za 93,2%, proizvodov iz usnja in gume za 116,1%, kurjave za 77,7%, električne energije za 110,4%, pohištva za 104,8%, električnih aparatov za gospodinjstva za 81,1%, posode za 110,2%, higienskih potrebščin za 84,0%, zdravil za 88,9%, šolskih in pisarniških potrebščin za 106,6%, prometnih sredstev za 137,2%, tekočih goriv in maziv za 44,6%, gradbenega materiala za 72,9%, umetnih gnojil za 71,7%.

SLIKA 5. Gibanje cen na drobno, SR Slovenija, 1985 in 1986 (1985=100)



Največji porast cen storitev smo zabeležili pri kulturnih storitvah (za 179,7% - vstopnica za gledališče, kino in nogometno tekmo, RTV naročnina), sledi porast cen obrtnih storitev (za 149,1% - krojaške, čevljarke, frizerske storitve, popravila aparatov in avtomobilov), PTT storitev (138,9%), stanarine (za 119,6%), prometnih storitev (za 105,7%) in komunalnih storitev (za 103,6% - voda za gospodinjstvo, kanalizacija, ogrevanje stanovanj).

SLIKA 6. Stopnje rasti cen storitev, SR Slovenija, december 1986 (XII 85 = 100)

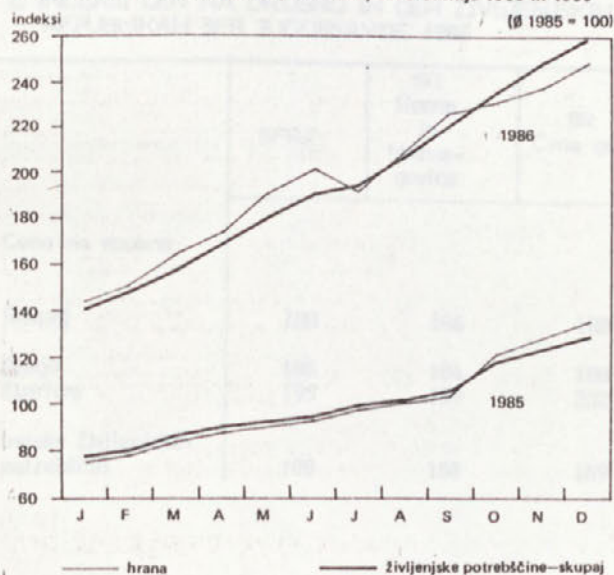


CENE ŽIVLJENJSKIH POTREBŠČIN


Naraščanje cen življenjskih potrebščin se je v letu 1986 intenzivno nadaljevalo, saj so bile za 95,9% višje kot leto prej. Na to povišanje je vplivala podražitev blaga za 93,8% in storitev za 113,0%.

V letu 1986 je bila največja rast cen življenjskih potrebščin v prvih treh mesecih, povprečna mesečna stopnja rasti cen je bila 6,7%. Najbolj so porasle cene v tem obdobju v namenskih skupinah promet s storitvami, pijače in tobak in higiena. V obdobju april-junij

SLIKA 7. Gibanje cen življenjskih potrebščin, SR Slovenija 1985 in 1986 (I 85 = 100)



SLIKA 8. Indeksi cen življenjskih potrebščin po namenskih skupinah, SR Slovenije, december 1985 in 1986 (december predhodnega leta = 100)



je znašala povprečna mesečna stopnja rasti 6,4%, tretje in četrto trimesečje pa po 5,2%. Letna mesečna stopnja rasti cen življenjskih potrebščin je bila 5,9%, medtem ko je bila leta 1985 5,3%. Kljub mnogim prizadevanjem nam v letu 1986 ni uspelo upočasniti naraščanja cen.

Decembra 1985 so bile v primerjavi z decembrom predhodnega leta največje podražitve predvsem v namenskih skupinah tobak in pijača, hrana in higiena, za enako obdobje v letu 1986 je značilno, da so cene življenjskih potrebščin naraščale najbolj predmetom in storitvam namenskih skupin kultura, razvedrilo in oddih, kurjava in razsvetljava, obutev in obleka. Povprečna mesečna stopnja rasti cen in storitev je bila za kulturo in razvedrilo 8,8%, za kurjavo in razsvetljavo 7,2%, obutev in obleko 7,0%, stanovanjsko opremo 6,9%, stanovanje 6,7%, higieno 5,3%, hrano 5,2%, promet in PTT 5,1%. Najmanjša mesečna stopnja rasti je bila v skupini tobak in pijača (4,2%). Leto 1986 smo zaključili spet z večjo mesečno stopnjo rasti cen življenjskih potrebščin (5,9%) kot v letu 1985 (5,3%).

CENE GOSTINSKIH STORITEV

V letu 1986 so bile cene gostinskih storitev v naši republici v povprečju za 120,5% višje kot v letu 1985. Pri tem so se cene brezalkoholnih pijač povečale za 123,9%, cene alkoholnih pijač za 122,6%, cene jedil pa za 119,0%. V skupini jedila so bila povišanja takšna: solate 129,9%, prikuhe 129,0%, začetna jedila 128,8%, sladice 119,9%, pečenke in jedila po naročilu 116,2%, kruh 115,1%, pripravljena jedila 111,6%. Cene prenočišč so se v letu 1986 glede na prejšnje leto povečale za 116,4%.

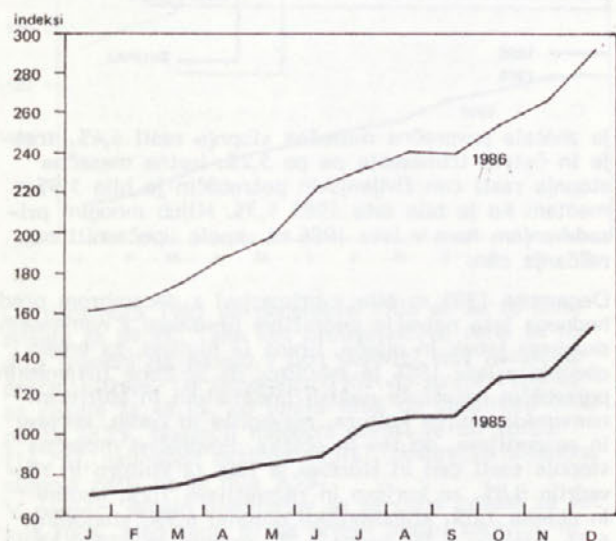
Skupni indeks cen gostinskih storitev kaže v naši republici od lanskega do letošnjega decembra 89,6 - odstotni porast. Od tega so se jedila podražila za 99,1%, brezalkoholne pijače za 90,2%, alkoholne pijače za 78,5% ter prenočišča za 78,2%.

V letu 1986 je skupni indeks postopoma naraščal domaja, od junija do konca leta pa malo hitreje. V letu 1986 je bil porast skupnega indeksa cen gostinskih storitev na višji ravni, največji mesečni dvigi so bili aprila (za 9,6%), junija (za 12,3%) in decembra (za 9,2%).

TABELA 3. Indeksi cen gostinskih storitev po skupinah, SR Slovenija in SFR Jugoslavija 1986

	XII 86 XII 85		1986 1985	
	SRS	SFRJ	SRS	SFRJ
SKUPAJ	189,6	205,8	220,5	215,9
Jedila	199,1	205,5	219,0	213,4
Alkoholne pijače	178,5	195,0	222,6	216,9
Brezalkoholne pijače	190,2	198,0	223,9	210,4
Prenočitve	178,2	238,3	216,4	231,6

SLIKA 9. Indeksi cen gostinskih storitev 1985 in 1986 (Ø 1985 = 100)



NABAVNE CENE REPRODUKCIJSKEGA MATERIALA ZA DELO IN STORITEV V KMETIJSTVU

V letu 1986 smo spremljali nabavne cene reprodukcijskega materiala, sredstev za delo in storitev v kmetijstvu za semena, krmila, mineralna gnojila, sredstva za varstvo rastlin, goriva in maziva, kmetijske stroje in orodje, plemensko živino in živino za pitanje ter storitve.

V skupini semen so se povprečne letne nabavne cene v letu 1986 v primerjavi s predhodnim letom najbolj povečale pri hibridni koruzi - dvoletnijski (za 82,9%), hibridni koruzi - štiriletnijski (za 79,6%), semenskem krompirju (za 69,7%) in visokorodni pšenici (za 63,9%). Pri krmilih smo zabeležili največje povečanje cen pri popolni krmilni mešanici za teleta (3 do 6 mesecev) (za 76,0%), koruzi v zrnju (za 72,0%), dopolnilni krmilni mešanici za prežvekovalce (za 66,9%), dopolnilni krmilni mešanici za pitane prašiče (za 60,5%), suhih rezancih sladkorne pese (za 55,9%), medtem ko so se cene ostalih krmil povečale za 7 - 43%.

Mineralnim gnojilom so se v letu 1986 v primerjavi z letom prej najbolj dvignile nabavne cene pri tehle gnojilih: Kosan za 90,3%, Herbicidi na bazi Atrazina za 59,2%, Kreozan za 36,7%. Na enaki ravni pa je ostala cena bakrovega sulfata (modre galice).

V skupini goriva in maziva se je zvišala povprečna cena tovotne masti za 96,9%, električne energije za 95,5%, ostalih goriv pa za 20 - 49%.

Od kmetijskih strojev in orodij se je najbolj podražila enosna traktorska prikolica z nosilnostjo 5 t in napravo za zračno zaviranje (za 110,8%) ter sejalnik za koruzo SKPR 4 (za 85,8%).

Nabavne cene pri skupini plemenska živina in živina za pitanje so se dvignile v povprečju od 90-158%: nabavne cene plemenskih junic-simentalk za 158,6%, teleta od 3 do 6 mesecev za pitanje za 115,8%, mlada goveda od 6 do 12 mesecev za 107,8%, pujski od 2 do 6 mesecev za pitanje za 103,9%, piščanci do 7 dni za 94,6% in mlade plemenske svinje belih plemenskih pasem za 90,0%.

Od storitev so bile veterinarske storitve, zdravljenje brez zdravil višje za 130,5%, popravilo kmetijskih strojev (brez materiala) pa za 40,8%.

1. INDEKSI CEN

1985 = 100

	Cene industrijskih izdelkov pri proizvajalcih	Cene na debelo	Cene na drobno	Cene življenjskih potrebščin	Cene gostinskih storitev
1952	2	...	1	0	0
1953	2	...	1	0	0
1954	2	...	1	0	0
1955	2	...	1	1	0
1956	2	...	1	1	0
1957	2	...	1	1	0
1958	2	1	1	1	1
1959	2	1	1	1	1
1960	2	1	1	1	1
1961	2	1	1	1	1
1962	2	1	1	1	1
1963	2	1	1	1	1
1964	2	1	1	1	1
1965	2	1	2	1	1
1966	3	2	2	2	2
1967	3	2	2	2	2
1968	3	2	2	2	2
1969	3	2	2	2	2
1970	3	2	2	2	2
1971	4	2	3	3	3
1972	4	3	3	3	4
1973	4	3	4	4	4
1974	6	4	5	5	5
1975	7	6	6	6	6
1976	8	6	7	6	7
1977	9	7	7	8	8
1978	9	8	8	9	10
1979	11	9	11	11	12
1980	14	11	14	14	16
1981	20	18	20	20	21
1982	24	23	26	26	26
1983	32	33	36	36	35
1984	51	54	56	56	51
1986	184	186	193	196	197

2. INDEKSI CEN NA DROBNO IN CEN ŽIVLJENJSKIH POTREBŠČIN PO SOCIALISTIČNAH
REPUBLIKAH SFR JUGOSLAVIJE 1986

1985 = 100

	SFRJ	SR Bosna in Herce- govina	SR Črna gora	SR Hrvaška	SR Makedo- nija	SR Slovenija	SR Srbija
Cene na drobno							
Skupaj	188	186	188	191	186	193	188
Blago Storitve	188 195	184 199	188 202	190 200	185 206	191 213	187 191
Indeks življenjskih potrebščin	189	188	189	193	189	196	188

3. INDEKSI CEN INDUSTRIJSKIH IZDELKOV PRI PROIZVAJALCIH, 1978 - 1986

1985 = 100

	1978	1979	1980	1981	1982	1983	1984	1986
SKUPAJ	9	11	14	20	24	32	51	184
Po namenu uporabe :								
Sredstva za delo	14	16	19	24	28	31	47	194
Reprodukcijski material	8	9	13	19	23	30	51	178
Blago za široko porabo	10	12	14	20	25	34	54	187
Ostalo	10	11	15	20	22	26	67	195
Po panogah dejavnosti :								
Elektrogospodarstvo	6	7	10	18	22	29	64	208
Pridobivanje premoga	7	9	16	25	30	40	61	195
Proizv. naftnih derivatov	4	5	11	16	21	33	55	105
Črna metalurgija	8	10	12	16	21	31	51	166
Pridob. rud. barv. kovin	4	5	6	8	15	19	49	106
Proizv. barvastih kovin	7	8	12	17	22	28	63	176
Predelava barvastih kovin	10	11	14	21	26	31	51	141
Proizv. nekovinskih rudnin	10	12	16	21	29	35	53	204
Predelava nekov. rudnin	13	14	17	23	26	34	52	181
Predelava kovin	9	10	14	21	24	28	41	185
Strojgradnja	16	17	20	26	32	35	55	209
Proizv. prometnih sredstev	10	12	14	19	22	28	47	191

3. INDEKSI CEN INDUSTRIJSKIH IZDELKOV PRI PROIZVAJALCIH, 1978 - 1986 (nadaljevanje)

1985 = 100

	1978	1979	1980	1981	1982	1983	1984	1986
Proizv. el. strojev in aparatov	12	14	17	22	27	32	48	178
Proizv. baz. kem. izdelkov	7	8	10	15	20	25	44	170
Predelava kem. izdelkov	9	10	13	18	24	34	53	168
Proizv. kamna in peska	19	21	23	29	39	46	60	278
Proizv. gradb. materiala	8	9	11	17	20	29	48	162
Proizv. žag. lesa in plošč	5	6	16	20	22	27	40	198
Proizv. konč. les. izdelkov	13	14	16	24	28	34	57	248
Proizv. in predelava papirja	12	13	16	21	28	35	60	187
Proizv. preje in tkanin	13	14	17	22	26	35	58	162
Proizv. konč. tekst. izdelkov	9	11	12	17	22	30	52	180
Proizv. usnja in krzna	9	12	14	16	21	28	70	148
Proizv. obutve in galanterije	13	16	21	25	30	38	54	202
Predelava kavčuka	10	11	12	17	19	27	46	177
Proizv. živilskih izdel.	10	11	14	20	26	39	57	190
Proizvodnja pijač	11	13	14	22	26	33	49	193
Proizvodnja krmil	9	12	17	27	34	42	60	137
Proizvodnja in predel. tobaka	7	7	9	11	16	28	40	180
Izkoriščanje gozdov	7	11	20	30	32	38	51	175

4. INDEKSI CEN INDUSTRIJSKIH IZDELKOV PRI PROIZVAJALCIH 1986

1985 = 100

	1986	I	II	III	IV	V	VI
SKUPAJ	184	136	145	154	167	175	180
Sredstva za delo	194	134	154	154	183	185	196
Reprodukcijski material	178	136	142	153	162	169	173
Blago za široko porabo	187	136	145	155	169	180	184
Ostalo	195	146	151	151	176	184	184
Elektroenergija	208	137	137	158	158	158	158
Pridobivanje premoga	195	118	118	138	156	156	156
Rjavi premog	145	117	117	136	144	144	144
Lignit	217	119	119	140	164	164	164
Proizvodnja naftnih derivatov	105	135	135	135	107	107	91
Bencin, 86 okt.	105	134	134	134	108	108	91
Kurilno olje srednje	104	134	134	134	107	107	91
Črna metalurgija	166	133	134	165	167	164	165
Proizv. valj. vleč. kov. jekla	170	136	136	169	168	168	168
Proizv. ferolegur	152	122	122	152	152	152	152
Pridobivanje rud. barv. kovin	106	101	101	101	101	101	101
Pridob. svin. cink. rude	106	101	101	101	101	101	101
Proizvodnja barvastih kovin	176	136	136	136	151	151	151
Rafinirani svinec	174	159	159	159	159	159	159
Aluminij v ingotih	170	122	122	122	140	140	140
Predelava barvastih kovin	141	124	124	124	131	146	146
Predelava aluminija	138	119	119	119	140	140	140
Predelava bakra in bakrovih zlitin	141	119	119	119	119	149	149
Predelava svinca	142	140	140	140	140	140	140
Predelava cinka	149	131	131	131	131	158	158
Proizv. nekovinskih rudnin	204	163	163	164	170	196	218
Proizv. magnezita in gline	114	114	114	114	114	114	114
Proizv. kremenčevga peska	204	175	175	175	175	210	210
Proizv. dr. nekov. rudnin	248	142	142	142	178	178	314
Proizv. morske soli	157	123	123	148	148	148	148
Predelava nekovinskih rudnin	181	135	143	155	182	182	190
Proizv. stekla	140	100	100	124	124	124	124
Proizv. porcelana in keramike	196	133	164	182	209	209	220
Proizv. azbestnih izdelkov	213	168	168	168	197	197	236
Proizv. grafitnih izdelkov	374	150	304	304	359	359	359
Predel. dr. nekovinskih rudnin	177	138	138	147	182	182	182
Predelava kovin	185	149	153	161	174	179	189
Proizvodnja litih, kovanih in stiskanih izdelkov	182	129	137	150	169	169	197
Proizv. kov. instal. materiala	193	169	173	173	173	192	192
Proizvodnja orodja	166	138	138	146	159	163	165
Proizv. kovinske embalaže	178	135	140	141	141	141	185
Proizv. žičnih izdelkov	174	144	144	152	175	175	175
Proizv. dr. kovin. repromateriala	234	202	202	230	241	241	241
Proizv. drugih kovin. izdelkov	185	163	164	164	187	188	188

4. INDEKSI CEN INDUSTRIJSKIH IZDELKOV PRI PROIZVAJALCIH 1986 (nadaljevanje)

1985 = 100

	VII	VIII	IX	X	XI	XII
SKUPAJ	187	194	199	211	225	233
Sredstva za delo	209	209	213	223	233	233
Reprodukcijski material	181	186	189	202	219	227
Blago za široko porabo	189	198	206	218	229	240
Ostalo	200	200	200	230	230	288
Elektroenergija	158	196	196	294	370	370
Pridobivanje premoga	233	233	233	233	282	282
Rjavl premog	186	186	186	186	213	213
Lignit	267	267	267	267	332	332
Proizvodnja naftnih derivatov	91	91	91	91	91	91
Bencin, 86 okt.	91	91	91	91	91	91
Kurilno olje	91	91	91	91	91	91
Črna metalurgija	164	165	164	189	190	190
Proizv. valj. vleč. kov. jekla	168	168	168	195	195	195
Proizv. ferolegur	152	152	152	166	166	184
Pridobivanje rud. barv. kovin	101	101	101	101	101	161
Pridobiv. svin. cink. rude	101	101	101	101	101	161
Proizv. barvastih kovin	185	185	185	232	232	226
Rafinirani svinec	175	175	175	210	210	187
Aluminij v ingotih	173	173	173	244	244	244
Predelava barvastih kovin	146	146	146	146	158	161
Predelava aluminija	140	140	140	140	612	162
Predelava bakra in bakrovih zlitin	149	149	149	149	160	160
Predelava svinca	140	140	140	140	140	166
Predelava cinka	158	158	158	158	158	158
Proizvodnja nekov. rudnin	218	218	220	238	238	238
Proizv. magnezita in glin	114	114	114	114	114	114
Proizv. kremenčevega peska	210	210	210	234	234	234
Proizv. dr. nekov. rudnin	314	314	314	314	314	314
Proizv. morske soli	148	148	189	189	189	189
Predelava nekov. rudnin	192	192	192	192	207	213
Proizv. stekla	154	154	154	154	185	185
Proizv. porcelana in keramike	193	193	193	193	217	244
Proizv. azbestnih izdelkov	236	236	236	236	236	236
Proizv. grafitnih izdelkov	359	359	423	423	544	544
Predel. dr. nekovinskih izdelkov	189	189	189	189	197	197
Predelava kovin	194	194	196	196	209	218
Proizvodnja litih, kovanih in stiskanih izdelkov	197	197	197	197	213	229
Proizv. kov. instal. materiala	206	206	206	206	206	219
Proizvodnja orodja	177	177	177	177	188	188
Proizv. kovinske embalaže	185	196	196	196	239	239
Proizv. žičnih izdelkov	180	180	180	180	204	204
Proizv. dr. kov. repromateriala	241	241	241	241	246	246
Proizv. drugih kovin. izdelkov	165	165	197	197	208	229

4. INDEKSI CEN INDUSTRIJSKIH IZDELKOV PRI PROIZVAJALCIH 1986 (nadaljevanje)

1985 = 100

	1986	I	II	III	IV	V	VI
Strojegradnja	209	128	170	170	203	203	225
Proizv. gradbenih in rudarskih strojev in naprav	220	129	175	175	235	235	242
Proizv. strojev za obdelavo lesa	325	185	185	185	259	259	403
Proizv. drugih strojev in naprav	211	128	177	177	193	193	222
Proizv. kmetijskih strojev	160	118	131	131	149	148	166
Proizv. prometnih sredstev	191	137	155	161	178	184	183
Proizv. motorjev	207	153	153	153	191	191	191
Proizv. tovornjakov in posebnih vozil	189	130	150	150	171	171	171
Proizv. osebnih avtomobilov	184	138	163	177	177	193	193
Proizv. motornih koles in mopedov	174	125	108	140	140	161	161
Proizv. koles	216	124	149	149	193	193	193
Proizv. elektr. strojev, aparatov	178	132	148	156	168	177	181
Proizv. električnih strojev	183	150	150	151	166	180	200
Proizv. delov elektronskih aparatov	192	100	200	200	200	200	200
Proizv. RTV aparatov	176	150	150	150	174	174	177
Proizv. komunikacijskih naprav	135	123	123	123	123	136	136
Proizv. merilne opreme	154	121	121	121	151	151	151
Proizv. termičnih aparatov	150	120	129	138	146	155	155
Proizv. hladilnih aparatov	177	131	137	151	161	179	187
Proizv. aparatov za pranje	219	119	172	189	189	206	206
Proizv. elektroinst. materiala	188	131	131	170	170	170	204
Proizv. akumulatorjev in galv.el.	161	125	137	164	164	164	164
Proizv. neomenjenih elekt. izdelkov	196	157	170	170	203	203	202
Proizv. bazičnih kem. izdelkov	170	141	144	148	153	171	171
Proizv. kemikalij	168	137	142	144	152	173	173
Proizv. kemikalij za kmetijstvo	171	136	136	149	149	170	170
Predelava kemičnih izdelkov	168	138	138	148	168	173	174
Proizv. zdravil	173	142	142	142	181	181	181
Proizv. mil in kozmetike	177	151	151	151	166	168	173
Proizv. barv in lakov	154	125	125	149	155	157	157
Proizv. drugih kemič. izdelkov	170	131	131	157	160	178	178
Proizv. kamna in peska	278	145	153	158	178	182	196
Proizv. kamna	298	168	190	205	260	273	312
Proizv. gromaža in peska	266	133	133	133	133	133	133
Proizv. gradbenega materiala	162	129	133	136	157	159	160
Proizv. apna	158	130	130	130	164	156	160
Proizv. cementa	151	126	126	126	157	157	157
Proizv. opeke	186	140	157	172	172	182	182
Proizv. azbestno cementnih izdelkov	146	114	114	114	137	137	137
Proizv. gradbenih polizdelkov	190	143	154	163	179	193	193
Proizv. bitumenskih izdelkov	173	167	167	167	167	167	167
Proizv. žaganega lesa in plošč	198	131	143	160	165	176	179
Proizv. žaganega lesa	207	134	152	169	169	186	186
Proizv. furnirja in plošč	185	126	131	149	160	163	171

4. INDEKSI CEN INDUSTRIJSKIH IZDELKOV PRI PROIZVAJALCIH 1986 (nadaljevanje)

1985 = 100

	VII	VIII	IX	X	XI	XII
Strojgradnja	225	225	232	234	248	248
Proizv. gradbenih in rudarskih strojev in naprav	242	242	242	242	242	242
Proizv. strojev za obdelavo lesa	403	403	403	403	403	403
Proizv. drugih strojev in naprav	222	222	237	237	264	264
Proizv. kmetijskih strojev	170	170	170	188	188	188
Proizv. prometnih sredstev	203	204	205	221	229	230
Proizv. motorjev	220	220	220	264	264	264
Proizv. tovornjakov in posebnih vozil	205	205	205	224	243	243
Proizv. osebnih avtomobilov	195	195	195	195	195	195
Proizv. motornih koles in mopedov	201	201	201	201	222	222
Proizv. koles	193	220	253	308	308	308
Proizv. elektr. strojev, aparatov	183	183	187	198	210	212
Proizv. električnih strojev	200	200	200	200	200	201
Proizv. delov elektronskih naprav	200	200	200	200	200	200
Proizv. RTV aparatov	180	180	180	180	207	207
Proizv. komunikacijskih naprav	136	136	145	145	145	145
Proizv. merilne opreme	151	151	151	151	212	212
Proizv. termičnih aparatov	155	155	155	164	164	167
Proizv. hladilnih aparatov	196	196	196	196	196	196
Proizv. aparatov za pranje	220	220	238	273	301	301
Proizv. elektronskih mater.	204	204	204	204	204	265
Proizv. akumulatorjev in galv. el.	164	164	172	172	172	172
Proizv. neomenjenih elektr. izdelkov	191	191	191	210	228	233
Proizv. bazičnih kem. izdelkov	171	179	181	185	193	202
Proizv. kemikalij	173	176	176	182	191	197
Proizv. kemikalij za kmetijstvo	170	183	198	198	198	198
Predelava kemičnih izd.	174	171	174	175	182	205
Proizv. zdravil	181	181	181	181	181	201
Proizv. mil in kozmetike	194	178	178	178	203	230
Proizv. barv in lakov	157	157	162	162	162	186
Proizv. drugih kem. izdelkov	171	167	183	187	188	209
Proizv. kamna in peska	225	398	398	398	450	450
Proizv. kamna	312	312	312	312	462	462
Proizv. gramoza in peska	178	444	444	444	444	444
Proizv. gradbenega materiala	172	171	169	169	183	201
Proizv. apna	160	160	160	162	191	191
Proizv. cementa	157	157	157	157	157	179
Proizv. opeke	199	195	195	195	195	253
Proizv. azbestno cementnih izd.	157	157	157	157	187	187
Proizv. gradbenih predizdelkov	217	217	200	200	200	227
Proizv. bitumenskih izdelkov	167	167	167	167	201	201
Proizv. žaganega lesa in plošč	202	222	210	242	270	263
Proizv. žaganega lesa	201	229	229	257	295	277
Proizv. furnirja in plošč	203	214	202	222	238	244

4. INDEKSI CEN INDUSTRIJSKIH IZDELKOV PRI PROIZVAJALCIH 1986 (nadaljevanje)

1985 = 100

	1986	I	II	III	IV	V	VI
Proizv. konč. les. izdelkov	248	134	146	171	193	212	243
Proizv. pohištva	257	127	142	164	197	220	262
Proizv. embalaže	189	119	119	203	203	203	203
Proizv. elementov za gradb.	238	146	153	179	186	201	217
Proizv. in pred. papirja	187	127	142	149	176	176	191
Proizv. celuloze in papirja	185	126	137	146	167	167	186
Druge predelave papirja	195	131	158	160	204	207	207
Proizv. tekst. preje in tkanin	162	126	129	137	147	156	160
Proizv. vlaken in prej	157	137	137	137	143	143	150
Proizv. bomb. tkanin	151	119	119	130	143	153	153
Proizv. voln. tkanin	197	122	147	160	170	199	199
Proizv. svilenih tkanin	225	146	146	146	146	146	207
Proizv. konč. tekst. izdelkov	180	132	140	151	162	170	172
Proizv. trikotažnega perila	138	101	101	127	127	127	163
Proizv. trikotažnih oblačil	221	177	177	177	194	194	194
Proizv. nogavic	160	119	119	136	136	156	174
Proizv. perila (razen trikotaže)	158	120	136	136	136	157	157
Proizv. obleke	174	123	132	142	160	163	163
Proizv. gospod. perila	213	160	160	196	196	208	208
Proizv. usnja in krzna	148	128	128	129	138	138	144
Proizv. težkega usnja	143	123	124	125	132	132	140
Proizv. svinjskega usnja	163	139	139	139	154	154	159
Proizv. usnja drobnice in krzna	117	112	112	112	112	112	112
Proizv. obutve in galanterije	202	160	162	178	178	190	188
Proizv. obutve	213	163	165	184	184	198	195
Proizv. galanterije	149	141	141	141	141	153	153
Proizv. usnjene konfekcije	159	159	159	159	159	159	159
Predelava kavčuka	177	136	158	158	159	189	189
Proizv. pnevmatik za vozila	178	135	159	159	160	190	190
Druzi izd. iz kavčuka	170	146	146	151	151	175	175
Proizv. živilskih izd.	190	134	136	139	159	175	181
Mletje žita	198	124	124	124	147	147	147
Proizv. kruha in testenin	188	123	123	123	136	138	138
Pred. sadja in zelenjave	182	136	136	136	162	162	178
Klanje živine	173	132	139	132	139	168	181
Predelava mesa	208	150	148	151	161	190	190
Predelava rib	162	125	125	151	151	151	151
Predelava mleka	196	134	134	136	186	186	186
Proizv. konditorskih izdelkov	204	113	116	116	233	233	233
Proizv. rastlinskih olj	214	159	159	182	182	182	182
Proizv. dr. živilskih izdelkov	224	129	129	194	194	228	229
Proizv. pijač	193	146	152	169	169	188	199
Proizv. alkoholnih pijač	203	158	158	181	182	196	210
Proizv. brezalkoholnih pijač	179	129	143	153	153	179	184
Proizv. krmil	137	115	115	115	120	126	134
Proizv. in pred. tobaka	180	180	180	180	180	180	180
Izkoriščanje gozdov	175	141	166	166	166	166	166

4. INDEKSI CEN INDUSTRIJSKIH IZDELKOV PRI PROIZVAJALCIH 1986 (nadaljevanje)

1985 = 100

	VII	VIII	IX	X	XI	XII
Proizv. končnih les. izd.	282	286	308	317	344	344
Proizv. pohištva	313	313	324	331	346	346
Proizv. embalaže	203	203	202	203	203	203
Proizv. elementov za gradb.	240	251	289	303	347	347
Proizv. in pred. papirja	215	210	210	210	216	225
Proizv. celuloze in papirja	210	212	212	212	219	229
Druga predelava papirja	229	207	207	207	207	211
Proizv. tekstilne preje in tkanin	160	165	173	174	186	229
Proizv. vlaken in prej	150	150	172	172	193	199
Proizv. bombažnih tkanin	146	155	156	156	158	227
Proizv. voln. tkanin	206	206	217	221	249	273
Proizv. svilenih tkanin	287	287	287	287	310	310
Proizv. konč. tekst. izdelkov	173	177	209	220	224	234
Proizv. trikotaznega perila	127	127	127	175	175	175
Proizv. trikotaznih oblačil	194	224	263	263	263	333
Proizv. nogavic	174	174	174	182	182	192
Proizv. perila (razen trikotaže)	157	157	174	189	189	189
Proizv. obleke	163	163	209	224	224	224
Proizv. gospod. perila	226	226	226	226	261	261
Proizv. usnja in krzna	147	151	153	153	179	183
Proizv. težkega usnja	146	146	148	148	172	181
Proizv. svinjskega usnja	159	169	172	172	197	197
Proizv. usnja drobnice in krzna	112	112	112	112	143	143
Proizv. obutve in galanterije	189	200	197	244	258	277
Proizv. obutve	197	210	206	263	280	306
Proizv. galanterije	153	153	153	153	153	153
Proizv. usnjene konfekcije	159	159	159	159	159	159
Predelava kavčuka	189	189	189	188	188	194
Proizv. pnevmatik za vozila	190	190	190	190	190	192
Drugi izd. iz kavčuka	175	175	175	175	175	216
Proizv. živilskih izd.	181	217	229	238	243	250
Mletje žita	147	282	282	282	282	284
Proizv. kruha in testenin	134	259	266	266	274	274
Predel. sadja in zelenjave	178	213	213	213	213	241
Klanje živine	181	181	198	207	207	208
Predelava mesa	195	221	223	264	287	311
Predelava rib	173	173	173	173	200	200
Predelava mleka	186	240	240	240	240	240
Proizv. konditorskih izdelkov	230	230	236	236	236	241
Proizv. rastlinskih olj	182	182	290	290	290	290
Proizv. živilskih izdelkov	229	270	270	272	272	272
Proizvodnja pijač	200	201	201	212	229	248
Proizv. alkoholnih pijač	212	213	213	214	245	253
Proizv. brezalkoholnih pijač	184	184	184	208	208	240
Proizvodnja krmil	139	139	139	164	168	171
Proizv. in pred. tobaka	180	180	180	180	180	180
Izkoriščanje gozdov	167	177	177	179	187	244

5. POVPREČNE PRODAJNE CENE INDUSTRIJSKIH IZDELKOV PRI PROIZVAJALCIH 1986

		Povprečna letna cena din		Povprečna letna cena din
Pridobivanje premoga			Proizv. elektr. strojev, aparatov	
Rjavji premog (oreh)	t	18495	Enofazni asinhroni motor	kos 24632
Lignit (kocka)	t	8623	Avtomatski telefonski aparat	kos 21475
Črna metalurgija			Enofazni enotarifni števec	kos 5100
Paličasto jeklo	t	142416	Likalnik z regulatorjem	kos 5885
Fino paličasto jeklo	t	138271	Bojler, 80 l	kos 29167
Konstruktivna debela pločevina	t	216183	Hladilnik kompresorski	kos 51043
Kotlovska debela pločevina	t	240625	Osnova varovalke	kos 277
Srednja pločevina	t	239366	Žepna baterija	kos 160
Hladno valjani trakovi	t	333974	Proizvodnja bazičnih kem. izd.	
Tanka svetla žica	t	254509	Solna kislina	t 39775
Pocinkana žica	t	298169	Kalcijev karbid	t 177195
Valjana žica	t	103270	Cinkov oksid	kg 572
Vlečeno jeklo okroglo	t	377832	Litopon	kg 286
Ferosilicij	t	269408	Kompromirani kisik	kg 282
Pridob. rud. barv. kovin			Kompleksno gnojilo NPK	t 49416
Koncentrat cinka	t	85533	Predelava kemičnih izdelkov	
Proizvodnja barvastih kovin			Sirup proti kašlju	stekl. 390
Rafinirani svinec	kg	283	Toaletno milo	kg 700
Aluminij v bloku, 99,5%	kg	562	Detergent za strojno pranje	kg 239
Predelava barvastih kovin			Firnež	kg 728
Aluminijaste cevi	kg	1448	Sintetični lak	kg 970
Aluminijeva pločevina tanka	kg	660	Brezbarvni nitrolak	kg 760
Aluminijasti trakovi	kg	633	Beli sintetični emajl	kg 525
Medeninaste palice	kg	865	Disperzijska barva za fasade	kg 588
Svinčena pločevina	kg	447	Proizv. kamna in peska	
Cinkova pločevina	kg	800	Tolčeni kamen, 3 - 6 cm	m ³ 1521
Proizv. nekovinskih rudnin			Rečni pesek, 0 - 4	m ³ 2078
Surova ognjevarna glina	t	1286	Proizv. gradbenega materiala	
Surovi kremenčev pesek	t	2773	Apno negašeno	t 16625
Morska sol za prehrano	kg	88	Hidrirano apno	t 18598
Predelava nekov. rudnin			Portland cement, PC 350	t 16577
Kozarec	kos	65	Votla opeka 1000 kosov	28963
Skodelica za kavo	kos	253	Strešna opeka 1000 kosov	100650
Normalni korund	kg	202	Salonit valovite plošče	m ² 802
Predelava kovin			Strešna lepenka, 120/125	zvitek 2348
Ulitek iz sive litine	kg	187	Proizv. žaganega lesa in plošč	
Pločevinasti radiator	kos	6229	Žagan smrekov les	m ³ 51229
Kosa kovana	kos	2002	Žagan bukov les	m ³ 64334
Sod iz črne pločevine	kos	7529	Jesenov plemeniti furnir	m ² 915186
Žičniki z vrezano glavo	kg	244	Vezane bukove plošče	m ² 217398
Elektrovarjene kalibrirane verige	kg	1103	Troslojna iverica	m ² 64188
Elektrode za varjenje	kg	416	Lesonit plošče	m ² 430
Emajliran lonec, 2,5 l	kos	353	Proizvodnja končnih lesnih izdelkov	
Strojgradnja			Sedežna garnitura	220734
Mešalec za beton	kos	83027	Regal s plemenitim furnirjem	kos 150230
Obračalnik za seno	kos	412537	Kuhinjska miza	kos 14070
Proizv. prometnih sredstev			Žimnica jogi	kos 17068
Tovornjak, 2,5 t	kos	3187846	Notranja enokrilna vrata	kos 17781
Kamp prikolica	kos	896900	Proizv. in predelava papirja	
Motorno kolo	kos	137111	Beljena celuloza iglavcev	t 288645
Žensko kolo	kos	19151	Brezlesni ofset papir	kg 490
			Brezlesni pisalni papir	kg 498
			Roto papir	t 230097
			Brezlesni premazni kromopapir	kg 577
			Karton tripleks	kg 373

5. POVPREČNE PRODAJNE CENE INDUSTRIJSKIH IZDELKOV PRI PROIZVAJALCIH 1986 (nadaljevanje)

		Povprečna letna cena din			Povprečna letna cena din
Matrice	škatla	2086	Avtomobilski plašči za tovorna vozila	kos	69656
Proizv. tekstilne preje in tkanin			Avtomobilske zračnice za osebna vozila	kos	1785
Bombažna kardirana preja	kg	1153	Plašč za moped	kos	2049
Česana preja 100% sintetika	kg	2386	Zračnice za moped	kos	607
Platno za zastiranje oken	m	1473	Proizv. živilskih izdelkov		
Poplín za ženske bluze	m	978	Testenine z jajci	kg	298
Tkanina za srajce	m	480	Malinov sirup	l	509
Podloga iz umetne svile	m	669	Suho svinjsko stegno	kg	1454
Proizv. končnih tekst. izdel.			Salama šunkarica	kg	1398
Moška majica brez rokavov	kos	715	Svinjska mast	kg	427
Ženski pullover, mešanica	kos	4569	Surovo maslo	kg	1488
Moške sintetične nogavice	par	204	Sir trapist	kg	1085
Moška srajca, 50% bombaž, 50% sint.	kos	2406	Mlečna čokolada	kg	2161
Moška obleka, 45% volne, 55% sint.	kos	21534	Jedilno olje	l	411
Ženski zimski plašč	kos	18417	Sardine v olju	škatla	119
Brisača	kos	824	Proizvodnja pijač		
Proizvodnja usnja in krzna			Alkoholni kis	l	158
Usnje za podplate	kg	2766	Pivo	l	94
Goveji cepljenec	m ²	1375	Vinjak	l	514
Galanterijsko svinjsko usnje	m ²	3344	Slivovka naravna	l	656
Usnje za podlogo	m ²	3148	Brezalkoholne umetno gazirane pijače, 0,25 l	stekl.	28
Krznno nutrije	m ²	6823	Mineralna voda	l	29
Proizv. obutve in galanterije			Proizv. in predelava tobaka		
Moški nizki čevlji z gum. podplatom	par	13123	Cigarete s filtrom ("57")	20 kosov	54
Ženski čevlji z neolit podplatom	par	7401	Izkoriščanje gozdov		
Otroški visoki čevlji z usnjenim podplatom	par	5243	Bukovi hlodi	m ³	9989
Moška aktovka iz gov. boksa	kos	15787	Smrekovi hlodi	m ³	11175
Kovček iz skaja	kos	5749	Celulozni les iglavcev	m ³	10590
Predelava kavčuka			Jamski les iglavcev	m ³	11554
Avtomobilski plašči za osebna vozila	kos	7752	Bukova drva	m ³	10775

6. POVPREČNE ODKUPNE CENE KMETIJSKIH PROIZVODOV 1986

din

		Ø 1986	I	II	III	IV	V	VI
Žita								
Pšenica	kg	69,62	40,93	40,55	37,70	40,24	41,38	47,34
Rž	kg	82,67	51,68	43,00	51,48	43,71	41,77	54,65
Oves	kg	63,90	-	-	-	-	-	-
Koruzna v zrnju (suha)	kg	49,97	40,67	43,23	49,30	47,26	46,19	53,03
Vrtnine								
Krompir	kg	41,15	34,88	59,73	35,44	33,77	30,61	38,60
Fižol	kg	708,76	479,42	520,84	479,57	594,22	654,63	636,10
Čebula	kg	73,45	70,82	65,46	73,07	85,62	97,29	80,22
Sladko zelje	kg	42,87	78,48	92,35	136,87	163,92	104,70	41,29
Sveže paradižnik	kg	71,38	-	-	-	500,00	-	156,23
Industrijske rastline								
Hmelj	kg	1922,34	-	-	-	-	-	-
Krma								
Travniško seno	kg	20,84	18,25	17,59	17,54	22,56	20,35	18,81
Sadje								
Namizna jabolka	kg	132,88	133,92	150,50	199,59	291,54	298,70	268,35
Češnje	kg	254,00	-	-	-	-	238,26	266,20
Višnje	kg	123,80	-	-	-	-	-	300,00
Sveže slive	kg	61,35	-	-	-	-	-	-
Namiznao grozdje	kg	180,87	-	-	-	-	-	-
Živina								
Pitano govedo	kg	348,14	343,15	362,18	343,92	409,02	343,00	400,64
Drugo klavno govedo	kg	338,73	246,74	258,29	274,58	301,49	332,79	348,65
Teleta	kg	774,72	563,59	600,19	653,06	682,20	766,80	777,88
Mesnati prašiči	kg	457,90	355,65	368,22	377,44	382,53	407,17	409,12
Mastni in polmastni prašiči	kg	404,10	299,43	313,65	334,71	362,47	375,06	-
Piščanci pohanci	kg	-	-	-	-	-	-	-
Surove kože								
Goveje	kg	607,57	497,75	546,63	566,98	558,05	624,28	640,48
Svinjske	kg	102,17	125,52	127,20	126,07	117,27	86,18	93,02
Živalski proizvodi								
Jajca	kos	34,36	29,09	29,43	30,22	30,86	28,06	29,98
Mleko	l	75,48	53,22	53,46	57,35	63,77	66,33	66,39
Naravni med	kg	594,12	-	-	-	543,16	498,47	574,38
Alkoholne pijače								
Vino, II maliganov	l	346,74	350,00	400,00	378,30	317,18	317,04	319,83

6. POVPREČNE ODKUPNE CENE INDUSTRIJSKIH PROIZVODOV 1986 (nadaljevanje)

			din					
			VII	VIII	IX	X	XI	XII
Žita								
Pšenica	kg		69,28	69,87	69,80	70,18	70,27	69,62
Rž	kg		88,56	85,12	85,11	82,50	87,29	86,39
Oves	kg		-	-	64,80	-	63,00	-
Koruza v zrnju (suha)	kg		53,67	58,29	54,55	50,03	48,74	55,87
Vrtnine								
Krompir	kg		50,68	42,06	41,21	41,39	40,50	40,47
Fižol	kg		787,84	765,16	655,26	764,39	776,07	850,39
Čebula	kg		50,52	52,59	71,82	88,84	118,00	140,86
Sladko zelje	kg		35,08	41,01	45,62	41,81	39,44	49,17
Svež paradižnik	kg		88,87	61,64	56,92	66,45	95,05	-
Industrijske rastline								
Hmelj	kg		-	-	-	-	-	1922,34
Krma								
Travniško seno	kg		21,46	17,43	21,09	23,63	24,00	27,39
Sadje								
Namizna jabolka	kg		134,25	131,13	126,31	133,03	125,55	118,01
Češnje	kg		299,39	84,33	-	-	-	-
Višnje	kg		117,18	191,11	-	-	-	-
Sveže slive	kg		114,62	123,46	62,69	52,91	-	-
Namizno grozdje	kg		-	-	161,06	186,15	185,00	180,00
Živina								
Pitano govedo	kg		364,45	475,00	521,21	541,98	548,40	550,74
Drugo klavno govedo	kg		348,62	346,46	366,85	381,73	387,63	393,40
Teleta	kg		809,60	823,80	830,48	889,39	934,30	982,03
Mesnat prašiči	kg		419,61	436,11	494,95	579,76	630,07	647,17
Mastni in polmastni prašiči	kg		402,84	393,35	457,70	456,15	533,90	563,43
Piščanci pohanci	kg		-	-	-	-	-	-
Surove kože								
Goveje	kg		580,82	612,73	636,42	640,34	633,33	669,52
Svinjske	kg		71,55	71,14	72,08	72,42	72,52	90,83
Živalski proizvodi								
Jajca	kos		31,91	31,98	36,41	39,13	46,03	47,09
Mleko	l		66,49	85,98	94,08	98,73	97,84	99,14
Naravni med	kg		596,61	610,35	625,46	612,62	607,86	610,66
Alkoholne pijače								
Vino, 11 maliganov	l		370,39	325,04	320,31	518,53	500,00	348,93

7. INDEKSI PRODAJNIH CEN V TRGOVINI NA DEBELO, 1970 - 1986

1985 = 100

	1970	1971	1972	1973	1974	1975	1976	1977
SKUPAJ	2	2	3	3	4	6	6	7
Živilski izdelki	2	3	3	4	5	7	8	9
Tekstilni izdelki	2	3	3	4	5	6	6	7
Usnje in guma	2	2	3	4	5	5	5	5
Kurjava	1	1	2	2	4	4	4	4
Aparati in posoda	3	3	3	4	5	6	6	7
Higienske in čistilne potrebščine	3	3	4	4	7	8	8	9
Zdravila	3	3	3	3	6	7	7	7
Šolske potrebščine	1	1	1	1	3	3	3	4
Prometna sredstva	4	4	5	6	6	7	9	10
Tekoča goriva in maziva	1	1	2	2	4	4	4	5
Gradbeni material	2	2	2	3	4	5	5	6
Kmetijsko orodje	2	2	3	3	4	6	7	7
Kemijska sredstva za kmetijstvo	1	2	2	2	3	4	4	4

7. INDEKSI PRODAJNIH CEN V TRGOVINI NA DEBELO, 1970 - 1986 (nadaljevanje)

1985 = 100

	1978	1979	1980	1981	1982	1983	1984	1986
SKUPAJ	8	9	11	18	23	33	54	106
Živilski izdelki	10	11	14	20	27	35	54	211
Tekstilni izdelki	7	8	10	16	22	36	60	189
Usnje in guma	5	7	8	15	18	28	54	185
Kurjava	5	6	12	18	23	34	55	136
Aparati in posoda	9	10	14	20	25	31	49	172
Higienske in čistilne potrebščine	10	11	15	19	24	33	53	192
Zdravila	7	8	12	19	25	29	43	150
Šolske in pisarniške potrebščine	4	5	5	11	18	33	54	170
Prometna sredstva	10	12	15	23	26	34	58	212
Tekoča goriva in maziva	5	7	14	20	26	37	57	139
Gradbeni material	6	8	10	17	24	34	57	180
Kmetijsko orodje	8	9	11	15	18	30	48	206
Kemijska sredstva za kmetijstvo	5	6	7	10	15	20	39	146

8. INDEKSI PRODAJNIH CEN V TRGOVINI NA DEBELO 1986

1985 = 100

	1986	I	II	III	IV	V	VI
SKUPAJ	186	135	142	147	168	176	182
TEKSTILNI IZDELKI	189	143	147	157	169	171	175
Volnena tkanina za moške obleke in ženske kostime in česane preje	171	149	149	149	149	149	174
Volnena tkanina za moške obleke iz mikane preje	195	161	161	161	161	161	161
Volnena tkanina za ženske zimske plašče	170	133	137	137	137	137	137
Volnena tkanina za ženske obleke	178	121	169	169	174	174	174
Posteljno platno, beljeno, širina 140/150 cm	246	232	232	234	234	234	255
Gradel za žimnice, širina 120 cm	138	116	116	122	126	140	140
Poplin za moške srajce	191	124	124	203	203	203	203
Tiskanina za ženske obleke (cic)	106	101	101	101	105	106	106
Podloga iz umetne svile	163	120	152	153	158	158	158
Moške kratke spodnje hlače	330	107	107	107	305	305	305
Moška majica brez rokavov	147	130	130	145	145	145	145
Moška srajca	205	122	180	187	187	187	187
Moške nogavice iz merceriziranega sukanca	144	118	118	120	120	130	130
Otroške sintetične dokolenke	174	128	128	135	135	135	135
Kombineža iz sintetiike	196	139	178	178	184	184	184
Sukanec	140	132	132	136	136	136	136
GRADBENI MATERIAL	180	125	128	129	169	178	183
Cement	163	129	136	136	157	171	171
Strešna opeka	160	135	135	139	150	155	155
Apno	166	136	136	136	143	164	171
Okensko steklo	136	113	113	113	113	113	113
Žičniki	184	129	138	138	148	165	168
Betonsko železo	195	126	126	126	202	202	204
Zidna opeka	189	113	122	148	161	191	191
GOSPODARSKE POTREBŠČINE	206	134	153	153	173	184	206
Vinogradniška škropilnica	210	119	119	119	167	167	179
Kovana kosa	226	119	194	194	203	243	244
Motika	211	130	170	170	181	212	215
Vile	195	166	166	166	167	180	213
Sekira	199	120	166	166	170	170	223

8. INDEKSI PRODAJNIH CEN V TRGOVINI NA DEBELO 1986 (nadaljevanje)

1985 = 100

	VII	VIII	IX	X	XI	XII
SKUPAJ	190	201	213	216	223	233
TEKSTILNI IZDELKI	189	196	221	225	228	248
Volnena tkanina za moške obleke in ženske kostime iz česane preje	174	174	191	198	198	198
Volnena tkanina za moške obleke iz mīkane preje	161	163	256	265	265	265
Volnena tkanina za ženske zimske plašče	137	137	234	238	240	240
Volnena tkanina za ženske obleke	174	174	197	203	203	203
Posteljno platno, beljeno, širina 140/150 cm	255	255	255	255	255	255
Gradel za žimnice, širina 120 cm	145	145	152	152	152	152
Poplīn za moške srajce	205	205	205	205	205	205
Tiskanina za ženske obleke (cic)	109	109	109	110	110	110
Podloga iz umetne svile	173	173	173	173	173	194
Moške kratke spodnje hlače	305	305	528	528	528	528
Moška majica brez rokavov	145	145	145	145	145	202
Moška srajca	187	187	250	260	260	260
Moške nogavice iz merceriziranega sukanca	130	136	175	179	185	185
Otroške sintetične dokolenke	151	151	223	223	271	271
Kombineža iz sintetike	184	184	223	223	228	258
Sukanec	136	136	136	136	136	197
GRADBENI MATERIAL	187	202	211	213	218	219
Cement	171	171	171	179	179	186
Strešna opeka	155	176	176	179	179	191
Apno	171	179	179	186	186	200
Okensko steklo	113	113	167	167	167	231
Žičniki	183	228	228	229	229	229
Betonsko železo	204	214	230	230	238	238
Zidna opeka	191	204	217	226	226	274
GOSPODARSKE POTREBSČINE	206	250	250	254	254	254
Vinogradniška škropilnica	179	292	292	297	297	297
Kovana kosa	244	255	255	255	255	255
Motika	215	235	235	257	257	257
Vile	213	213	213	213	213	213
Sekira	224	229	229	229	229	229

8. INDEKSI PRODAJNIH CEN V TRGOVINI NA DEBELO 1986 (nadaljevanje)

1985 = 100

	1986	I	II	III	IV	V	VI
UMETNA GNOJILA	146	122	124	124	143	143	154
Kompleksno gnojilo	276	121	121	121	268	268	340
Kalcijev amonijev nitrat	149	126	126	126	148	148	148
Modra galica	130	124	126	126	126	126	132
APARATI IN POSODA	172	126	136	148	159	170	173
Kombiniran štedilnik	165	115	121	146	155	155	155
Sesalec za prah	309	214	214	229	275	282	293
Hladilnik	169	113	114	148	150	150	150
Televizijski sprejemnik	189	138	138	160	162	197	197
Likalnik	190	133	135	156	163	182	205
Emajliran lonec	187	147	167	167	167	167	199
Kročnik iz porcelana	159	130	130	130	130	165	169
HIGIENSKE IN ČISTILNE POTREBŠČINE	192	134	175	177	191	192	195
Toaletno milo	149	100	100	109	109	109	108
Zobna pasta	212	156	196	196	203	203	203
Krema za obraz	303	177	314	314	314	314	314
Pralni prašek za strojno pranje	156	116	131	131	170	171	173
ŠOLSKE POTREBŠČINE	170	121	143	143	148	148	152
Pisalni papir	168	119	142	142	145	145	149
Svinčnik	219	152	152	152	200	200	226
Zvezek	191	118	145	145	194	194	194
ŽIVILA	211	151	159	173	185	196	201
Pšenična moka	201	125	126	129	144	144	145
Testenine z jajci	211	159	162	162	199	199	200
Mešana marmelada	212	155	175	175	185	185	222
Salama šunkarica	247	148	148	149	216	243	243
Sardine v olju	200	145	145	163	163	163	163
Sir trapist	213	138	187	187	189	189	198
Jedilno olje	203	161	151	172	172	172	172
Sladkor	212	145	147	185	185	185	185
Mlečna čokolada	174	135	152	162	165	173	173

8. INDEKSI PRODAJNIH CEN V TRGOVINI NA DEBELO 1986 (nadaljevanje)

1985 = 100

IV	V	VI	VII	VIII	IX	X	XI	XII
UMETNA GNOJILA			154	154	155	156	164	164
Kompleksno gnojilo			340	340	340	340	355	355
Kalcijev amonijev nitrat			148	148	168	168	168	168
Modra galica			132	132	132	132	138	138
APARATI IN POSODA			182	183	188	196	198	207
Kombiniran štedilnik			181	181	185	188	188	205
Sesalec za prah			293	293	403	403	403	403
Hladilnik			186	202	202	203	203	230
Televizijski sprejemnik			197	197	205	219	219	236
Likalnik			205	205	205	232	232	232
Emajliran lonec			199	199	199	199	199	230
Krožnik iz porcelana			169	169	169	170	170	206
HIGIENSKE IN ČISTILNE POTREBŠČINE			195	202	202	203	217	218
Toaletno milo			108	203	204	203	214	215
Zobna pasta			203	203	203	214	280	280
Krema za obraz			314	314	315	315	315	315
Pralni prašek za strojno pranje			162	160	160	161	169	169
ŠOLSKE POTREBŠČINE			181	189	208	212	197	199
Pisalni papir			178	186	206	210	195	196
Svinčnik			226	265	265	265	265	265
Zvezek			245	212	212	212	212	212
ŽIVILA			206	221	238	246	270	288
Pšenična moka			184	275	275	275	294	294
Testenine z jajci			173	217	221	265	286	289
Mešana marmelada			224	225	227	257	258	258
Salama šunkarica			243	260	281	281	361	385
Sardine v olju			180	219	219	266	285	285
Sir trapist			200	227	253	253	269	269
Jedilno olje			174	174	269	271	273	273
Sladkor			190	190	281	281	287	207
Mlečna čokolada			173	185	187	186	186	208

9. POVPREČNE LETNE PRODAJNE CENE INDUSTRIJSKIH IZDELKOV V TRGOVINI NA DEBELO V
NEKATERIH KRAJIH 1986

	Povprečna letna cena din		Povprečna letna cena din
Volnena tkanina iz česane preje m		Moška srajca s cca 33% bom- baža in 67% sintetičke	kos
Ljubljana	4648	Ljubljana	4647
Maribor	3882	Maribor	4448
Tkanina za moške obleke in ženske kostime iz česane preje (okoli 45 % volne in 55 % sintetičke) m		Moške nogavice iz sintetičke	par
Ljubljana	3651	Ljubljana	296
Maribor	3029	Maribor	338
Volnena tkanina za ženske zimske plašče m		Otroške sintetične dokolenke	par
Ljubljana	4915	Ljubljana	232
Maribor	5352	Maribor	328
Tkanina za ženske obleke, 100 % sintetika m		Posteljina za eno osebo	par
Ljubljana	1551	Ljubljana	7329
Maribor	1744	Maribor	8767
Volnena tkanina za ženske obleke m		Kombineža iz sintetičke	kos
Ljubljana	3676	Ljubljana	1499
Maribor	2728	Maribor	1715
Posteljno platno, širina 140-150 cm m		Brisača (frotirka)	kos
Ljubljana	1476	Ljubljana	1048
Maribor	775	Maribor	1126
Posteljni damast, širina približno 140 cm m		Sukanec, vreteno 200m	kos
Ljubljana	1174	Ljubljana	44
Maribor	1221	Maribor	43
Gradel za žimnice (žakar) m		Usnje za podplate	kg
Ljubljana	815	Ljubljana	3179
Maribor	882	Maribor	3567
Poplin za ženske bluze m		Telečji boks	dm ²
Ljubljana	625	Ljubljana	131
Maribor	1006	Maribor	135
Tiskanina m		Plašč za kolo 28 x 1,5	kos
Ljubljana	507	Ljubljana	1909
Maribor	799	Maribor	1888
Tkanina iz umetne svile za ženske obleke m		Zračnice za kolo, 28 x 1,5	kos
Ljubljana	672	Ljubljana	483
Maribor	656	Maribor	475
Podloga iz umetne svile m		Avtomobilski plašč, 5,20 x 12 za ZASTAVA 750	kos
Ljubljana	652	Ljubljana	9904
Maribor	760	Maribor	9032
Moška majica brez rokavov kos		Moško kolo	kos
Ljubljana	723	Ljubljana	34761
Maribor	973	Maribor	31548
Moške kratke spodnje hlače kos		Globok porcelanast krožnik	kos
Ljubljana	583	Koper	289
Maribor	766	Ljubljana	278
		Maribor	275
		Emajliran lonec, 2,5l	kos
		Ljubljana	812
		Maribor	1210
		Novo mesto	955

9. POVPREČNE LETNE PRODAJNE CENE INDUSTRIJSKIH IZDELKOV NA DEBELO V NEKATERIH KRAJIH 1986 (nadaljevanje)

		Povprečne letna cena dln		Povprečna letna cena dln
Kozarec za vodo, 2 dcl	kos		Vinogradniška škropilnica	kos
Ljubljana		74	Ljubljana	18734
Maribor		70	Maribor	16832
Emajlirani štedilnik	kos		Portland cement, PC 350	kg
Ljubljana		58956	Ljubljana	23
Maribor		47935	Maribor	22
Novo mesto		59438		
Električni štedilnik z avtomatom	kos		Strešna opeka	kos
Ljubljana		63502	Ljubljana	105
Maribor		64263	Maribor	111
Novo mesto		65262		
Likalnik z regulatorjem	kos		Zidna opeka	kos
Ljubljana		5000	Ljubljana	43
Maribor		4901	Maribor	43
Novo mesto		3835		
Televizor, ekran 61	kos		Apno	kg
Ljubljana		85762	Ljubljana	23
Maribor		79127	Maribor	23
Novo mesto		77799		
Žarnica, 60 W	kos		Deske - colarice	m ³
Ljubljana		109	Ljubljana	49599
Maribor		105	Maribor	42711
Stikalo	kos		Bukov parket	m ²
Ljubljana		276	Ljubljana	2923
Maribor		273		
Krema za čevlje	škatla		Strešna lepenka	zvitok
Ljubljana		76	Ljubljana	2411
Maribor		80	Maribor	2098
Novo mesto		76		
Lesonit	m ²		Navdni žičniki	kg
Ljubljana		626	Ljubljana	378
Maribor		651	Maribor	327
			Novo mesto	287
Sintetična bela barva	kg		Betonsko železo	kg
Koper		609	Ø 6-8 mm	
Ljubljana		798	Ljubljana	176
Maribor		828	Maribor	187
Kovana kosa	kos		Okensko steklo,	m ²
Ljubljana		2684	3 mm	
Maribor		2373	Maribor	619
Novo mesto		2388		
Sekira	kos		Modra galica	kg
Ljubljana		1858	Ljubljana	419
Maribor		1334	Maribor	424
Novo mesto		1379		
Kovana motika	kos		Superfosfat	kg
Ljubljana		1810	Ljubljana	32
Maribor		1408		
Vile	kos		Kompleksno gnojilo	kg
Ljubljana		1584	Ljubljana	37
Maribor		1077	Maribor	119
Novo mesto		1474		

9. POVPREČNE LETNE PRODAJNE CENE INDUSTRIJSKIH IZDELKOV V TRGOVINI NA DEBELO V NEKATERIH KRAJIH 1986 (nadaljevanje)

		Povprečna letna cena din			Povprečna letna cena din
Toaletno mlo 70-80 gr	kg		Salama šunkarica	kg	
Ljubljana		652	Koper		1279
Maribor		700	Ljubljana		1515
Novo mesto		757	Maribor		1499
Zobna pasta	kos		Sardine v olju, 120-127 gr.	kg	
Ljubljana		135	Koper		1120
Maribor		208	Ljubljana		1470
Novo mesto		168	Maribor		1286
			Novo mesto		1397
Plivadon (10 tablet po 0,5 g)			Trdi sir, trapist	kg	
Ljubljana		44	Koper		1174
Acetisal (20 tablet po 0,5 g)			Ljubljana		1364
Ljubljana		45	Maribor		1396
Sirup proti kašlju	stekl.		Konzervirani paradižnik	kg	
Ljubljana		109	Koper		957
Pisalni papir, brezlesni	zavoj		Ljubljana		956
Ljubljana		2245	Maribor		1051
Maribor		2370	Novo mesto		1120
Navaden svinčnik, črn	kos		Jedična čokolada	kg	
Ljubljana		53	Koper		1158
Maribor		48	Ljubljana		1877
			Maribor		1981
			Novo mesto		1911
Šolski zvezek	kos		Nesladkan kakav	kg	
Ljubljana		96	Koper		1360
Maribor		102	Ljubljana		1648
Črnilo v steklenički	kos		Maribor		1529
Ljubljana		172	Novo mesto		1678
Maribor		48			
Pšenična moka	kg		Žganje	l	
Koper		144	Koper		688
Ljubljana		137	Ljubljana		714
Maribor		142	Maribor		716
Novo mesto		138	Novo mesto		564
Testenine iz bele moke z jajci	kg		Pražena kava (v zrnju)	kg	
Koper		326	Koper		3035
Ljubljana		342	Ljubljana		2740
Maribor		339	Maribor		3037
Novo mesto		317	Novo mesto		2984
Sladkor kristal	kg		Vinski kis	l	
Koper		218	Koper		223
Ljubljana		219	Ljubljana		219
Maribor		219	Maribor		221
Novo mesto		219	Novo mesto		232
Jedično olje	kg		Kuhinjska sol	kg	
Koper		437	Koper		105
Ljubljana		442	Ljubljana		105
Maribor		438	Maribor		104
Novo mesto		439	Novo mesto		109
Svinjska mast	kg				
Koper		442			
Ljubljana		511			
Maribor		456			
Novo mesto		500			

10. INDEKSI CEN NA DROBNO, 1970-1986

1985 = 100

	1970	1971	1972	1973	1974	1975	1976	1977
SKUPAJ	2	3	3	4	5	6	7	7
Blago	2	3	3	4	5	6	6	7
Industrijski izdelki	2	3	3	4	4	6	6	7
Industrijski neživilski izdelki	2	3	3	4	5	6	6	7
Industrijski živilski izdelki	2	3	3	4	5	6	7	8
Alkoholne pijače	3	3	4	5	6	8	9	10
Kmetijski pridelki	2	2	3	3	4	5	6	7
Storitve	4	4	4	5	6	8	9	11
Živila	2	3	3	4	4	6	6	7
Žita in izdelki iz žit	3	4	4	4	6	7	7	9
žita	2	3	3	3	4	6	7	7
izdelki	3	4	4	4	6	7	8	10
Vrtnine	0	0	1	1	1	2	3	3
stalne	0	0	1	1	1	3	6	7
sezonske	0	0	0	0	0	0	0	0
Izdelki iz vrtnin	3	3	4	4	5	6	6	7
Sadje	1	2	2	2	3	4	5	5
stalno	1	2	2	2	2	3	4	5
sezonsko	0	1	1	1	2	2	3	3
Sušeno sadje	2	3	3	4	6	6	7	9
Izdelki iz sadja	3	3	4	5	6	8	9	10
Sveže meso	3	3	4	5	6	6	7	7
Izdelki iz mesa	4	4	5	5	6	6	7	8
Sveže ribe	3	4	4	5	6	7	8	10
Izdelki iz rib	3	3	4	4	5	6	7	8
Jajca	2	3	3	4	4	5	6	7
Mleko in mlečni izdelki	3	3	4	5	5	6	7	9
Maščobe	3	3	3	4	4	6	7	8
Drugi industrijski živilski izdelki	2	2	2	3	4	6	7	8
Tobačni izdelki	4	4	6	6	7	9	11	11
Tekstilni izdelki	3	3	3	4	5	6	7	7
Volnene tkanine	4	4	4	5	6	8	8	9
Bombažne tkanine	2	2	2	3	3	5	5	5
Svilene tkanine	3	4	4	5	6	9	9	10
Konfekcijski izdelki	3	3	4	4	6	7	8	8
Drugi tekstilni izdelki	3	3	3	4	4	5	6	6
Obutev	2	2	3	3	4	5	6	7
Drugi proizvodi iz usnja in gume	2	3	3	4	5	7	7	8
Kurivo	1	2	2	2	3	4	4	5
Razsvetljava	2	2	3	4	5	7	9	11
Pohištvo	3	3	3	4	5	6	6	7
Aparati za gospodinjstvo	3	4	4	4	5	6	6	7
Drugi predmeti za gospodinjstvo	3	4	4	4	6	7	8	8
Kmetijsko orodje	3	3	3	4	5	7	8	9
Tekoča goriva in maziva	1	2	2	2	4	4	4	5
Gradbeni material	2	2	3	3	4	6	6	6
Kemična sredstva za kmetijstvo	2	2	2	2	4	5	5	6
Prometna sredstva	4	4	4	5	6	8	8	9
Šolske in pisarniške potrebščine	2	2	2	3	4	6	8	8
Higienske potrebščine	4	4	5	5	8	9	9	9
Stanarina	5	5	5	6	6	9	11	13
Obrtne storitve	3	3	4	5	6	7	8	9
Kulturne storitve	5	6	6	7	8	12	12	15
Komunalne storitve	3	3	3	5	5	7	8	9

10. Indeksi cen na drobno, 1970-1986 (nadaljevanje)

1985 = 100

	1978	1979	1980	1981	1982	1983	1984	1985
SKUPAJ	8	11	14	20	26	36	56	193
Blago	8	10	13	19	25	36	56	191
Industrijski izdelki	8	10	13	19	25	35	56	191
Industrijski neživilski izdelki	8	10	13	19	25	35	57	188
Industrijski živilski izdelki	9	10	13	19	25	35	54	206
Alkoholne pijače	10	12	15	21	24	32	48	213
Kmetijski pridelki	8	10	13	19	27	39	57	189
Storitve	13	16	20	26	31	40	55	213
Živila	8	10	13	19	26	37	56	197
Žita in izdelki iz žit	10	12	15	22	29	38	55	200
Žita	8	10	12	19	24	36	45	202
izdelki	10	12	15	22	29	39	55	200
Vrtnine	5	7	9	16	24	33	53	184
stalne	6	9	11	18	26	34	53	171
sezonske	0	1	1	3	6	13	43	241
Izdelki iz vrtnin	9	11	13	19	27	50	58	220
Sadje	7	8	11	16	24	32	55	195
stalno	6	7	10	15	22	32	57	194
sezonsko	4	5	10	12	22	29	52	194
Sušeno sadje	9	11	14	20	26	32	47	212
Izdelki iz sadja	13	13	16	25	29	37	55	201
Sveže meso	9	11	15	20	27	44	59	185
Izdelki iz mesa	9	10	12	19	25	36	55	216
Sveže ribe	11	14	20	27	35	54	70	200
Izdelki iz rib	10	12	14	23	26	32	51	203
Jajca	6	10	14	23	28	37	66	188
Mleko in mlečni izdelki	9	10	14	20	26	37	56	200
Maščobe	9	9	12	18	27	36	58	199
Drugi industrijski živilski izdelki	9	10	12	18	22	33	52	199
Tobačni izdelki	12	13	16	23	27	40	56	166
Tekstilni izdelki	8	10	12	18	24	36	57	197
Volnene tkanine	9	10	12	19	28	39	58	189
Bombažne tkanine	6	7	8	14	20	34	66	164
Svilene tkanine	11	12	15	17	24	33	50	196
Konfekcijski izdelki	10	12	14	20	27	38	58	203
Drugi tekstilni izdelki	7	9	11	16	20	32	54	202
Obutev	8	10	13	17	23	33	61	193
Drugi proizvodi iz usnja in gume	8	10	12	16	22	28	51	216
Kurivo	5	7	12	18	23	34	56	178
Razsvetljava	12	14	19	25	30	39	56	210
Pohištvo	8	10	13	19	24	31	55	205
Aparati za gospodinjstvo	9	10	13	17	23	28	41	181
Drugi predmeti za gospodinjstvo	9	10	13	20	25	33	55	188
Kmetijsko orodje	9	10	12	16	21	39	65	211
Tekoča goriva in maziva	6	9	14	21	27	43	66	145
Gradbeni material	7	9	12	19	25	33	51	173
Kemična sredstva za kmetijstvo	6	6	8	15	15	20	40	172
Prometna sredstva	10	13	15	23	27	34	60	237
Šolske in pisarniške potrebščine	8	10	11	18	26	40	59	207
Higienske potrebščine	10	12	16	20	24	33	53	184
Stanarina	16	19	23	28	34	44	54	183
Obrtne storitve	11	13	19	25	30	38	53	237
Kulturne storitve	16	21	28	34	39	48	63	245
Komunalne storitve	11	13	17	22	26	35	51	197

11. INDEKSI CEN NA DROBNO 1986

1985 = 100

	1986	I	II	III	IV	V	VI
SKUPAJ	193	140	146	153	167	177	186
Blago	191	141	145	153	166	176	185
Industrijski izdelki	191	141	146	153	166	173	182
Industrijski neživilski izdelki	188	139	144	149	163	171	179
Industrijski živilski izdelki	206	150	156	172	181	185	197
Alkoholne pijače	213	162	171	187	189	198	217
Kmetijski pridelki	189	134	138	146	161	188	198
Storitve	213	137	152	157	179	187	198
Živila	197	141	146	158	170	187	197
Žita in izdelki iz žit	200	127	130	132	144	149	152
Žita	202	166	167	169	169	185	208
izdelki	200	126	128	131	143	147	149
Vrtnine	184	145	167	206	171	212	209
stalne	171	140	167	207	160	163	203
sezonske	241	174	123	170	173	586	334
Izdelki iz vrtnin	220	157	192	220	226	248	164
Sadje	195	138	150	172	190	225	269
stalno	194	139	158	191	212	238	254
sezonsko	194	124	129	143	149	241	374
Sušeno sadje	212	174	182	181	180	183	206
Izdelki iz sadja	201	145	153	158	185	186	202
Sveže meso	185	134	134	134	160	193	197
Izdelki iz mesa	216	159	165	169	180	185	223
Sveže ribe	200	148	148	148	165	188	197
Izdelki iz rib	203	153	160	163	188	181	186
Jajca	188	163	163	163	163	158	171
Mleko in mlečni izdelki	200	138	140	143	185	187	187
Maščobe	199	149	152	170	170	170	174
Drugi industrijski živilski izdelki	199	147	153	177	181	186	193
Tobačni izdelki	166	166	166	166	166	166	166
Tekstilni izdelki	197	140	145	155	168	174	182
Volnene tkanine	189	128	133	134	161	165	169
Bombažne tkanine	164	126	127	140	150	154	158
Svilene tkanine	196	130	135	145	185	189	195
Konfekcijski izdelki	203	146	149	160	172	179	187
Drugi tekstilni izdelki	202	141	149	157	168	175	184
Obutev	193	135	136	138	161	177	179
Drugi proizvodi iz usnja in gume	216	141	149	169	193	201	212
Kurivo	178	129	134	138	150	154	156
Razsvetljava	210	140	140	161	161	161	161
Pohištvo	205	126	138	145	161	173	210
Aparati za gospodinjstvo	181	132	138	141	159	168	177
Drugi predmeti za gospodinjstvo	188	145	153	156	176	182	190
Kmetijsko orodje	211	128	129	131	156	186	199
Tekoča goriva in maziva	145	131	133	133	133	133	133
Gradbeni material	173	133	137	138	157	166	170
Kemična sredstva za kmetijstvo	172	121	140	156	161	172	176
Prometna sredstva	237	181	183	184	227	231	231
Šolske in pisarniške potrebščine	207	126	136	137	162	170	204
Higienske potrebščine	184	144	159	162	168	174	183
Stanarina	183	114	143	144	146	154	154
Obrtne storitve	237	154	165	180	197	202	220
Kulturne storitve	245	131	176	176	177	177	230
Korunalne storitve	197	126	143	149	170	171	171

11. Indeksi cen na drobno 1986 (nadaljevanje)

1985 = 100

	VII	VIII	IX	X	XI	XII
SKUPAJ	193	205	220	233	244	252
Blago	191	202	217	230	241	249
Industrijski izdelki	191	200	215	231	243	251
Industrijski neživilski izdelki	189	197	210	228	240	248
Industrijski živilski izdelki	200	214	242	247	256	270
Alkoholne pijače	222	231	234	234	248	266
Kmetijski pridelki	184	211	223	225	228	234
Storitve	219	234	253	268	282	287
Živila	192	212	232	235	241	251
Žita in izdelki iz žit	148	272	282	283	285	292
Žita	217	225	226	227	233	234
Izdelki	145	274	284	285	288	295
Vrtnine	168	158	181	184	194	210
stalne	163	153	164	165	176	185
sezonske	196	156	181	233	247	325
Izdelki iz vrtnin	180	185	272	258	261	276
Sadje	218	186	187	187	198	212
stalno	185	181	179	175	185	196
sezonsko	295	163	163	164	179	203
Sušeno sadje	200	211	224	268	264	273
Izdelki iz sadja	216	218	228	230	238	251
Sveže meso	197	198	218	219	219	221
Izdelki iz mesa	228	258	268	270	277	313
Sveže ribe	214	214	200	251	263	263
Izdelki iz rib	183	221	229	235	258	282
Jajca	163	167	204	229	242	267
Mleko in mlečni izdelki	188	240	246	247	248	249
Maščobe	178	179	248	263	267	267
Drugi industrijski živilski izdelki	198	203	228	231	245	251
Tobačni izdelki	166	166	166	166	166	166
Tekstilni izdelki	187	194	217	252	266	282
Volnene tkanine	178	181	207	261	268	275
Bombažne tkanine	165	175	186	191	198	201
Svilene tkanine	199	211	221	244	249	255
Konfekcijski izdelki	188	196	221	258	278	298
Drugi tekstilni izdelki	194	201	222	262	274	291
Obutev	180	184	214	258	278	278
Drugi proizvodi iz usnja in gume	217	221	238	274	281	300
Kurivo	196	202	205	205	231	232
Razsvetljava	161	199	199	296	372	372
Pohištvo	223	227	241	254	275	285
Aparati za gospodinjstvo	182	194	201	216	226	240
Drugi predmeti za gospodinjstvo	193	202	207	212	215	227
Kmetijsko orodje	200	261	263	288	290	295
Tekoča goriva in maziva	157	157	157	157	157	157
Gradbeni material	175	189	195	200	205	211
Kemična sredstva za kmetijstvo	184	182	182	192	198	199
Prometna sredstva	234	237	283	283	285	286
Šolske in pisarniške potrebščine	231	238	249	255	285	287
Higienske potrebščine	188	193	204	206	210	216
Stanarina	207	211	211	211	252	251
Obrtne storitve	229	246	284	304	323	346
Kulturne storitve	242	243	267	366	366	367
Komunalne storitve	200	231	243	245	253	257

12. INDEKSI CEN NA DROBNO V ŠTIRIH MESTIH 1986

			1985 = 100				
			SR Slovenija	Koper	Ljubljana	Marihor	Novo mesto
SKUPAJ			193	193	194	194	197
Blago			191	192	192	191	195
Industrijski izdelki			191	191	192	190	195
Industrijski neživilski izdelki			198	187	190	186	192
Industrijski živilski izdelki			206	210	203	213	211
Alkoholne pijače			213	210	211	214	221
Kmetijski pridelki			189	190	187	190	192
Storitve			213	214	215	221	212
Živila			197	199	196	201	201
Žita in izdelki iz žit			200	200	202	191	203
Žita			202	197	196	230	214
Izdelki			200	201	202	188	202
Vrtnine			184	191	197	195	195
stalne			171	171	173	182	174
sezonske			241	233	274	238	282
Izdelki iz vrtnin			220	200	236	213	210
Sadje			195	200	190	196	198
stalno			194	119	187	194	197
sezonsko			194	202	189	196	189
Sušeno sadje			212	204	209	211	199
Izdelki iz sadja			201	198	198	202	212
Sveže meso			185	186	185	188	184
Izdelki iz mesa			216	225	217	242	238
Sveže ribe			200	189	188	199	200
Izdelki iz rib			203	196	209	194	216
Jajca			188	181	188	172	176
Mleko in mlečni izdelki			200	199	199	202	200
Maščobe			199	202	197	202	199
Drugi industrijski živilski izdelki			199	209	196	202	204
Tobačni izdelki			166	166	166	166	166
Tekstilni izdelki			197	198	198	188	202
Volnene tkanine			189	194	186	172	192
Bombažne tkanine			164	162	170	149	150
Svilene tkanine			196	202	195	195	216
Konfekcijski izdelki			203	199	205	190	215
Drugi tekstilni izdelki			202	209	199	199	203
Obutev			193	195	191	186	201
Drugi proizvodi iz usnja in gume			216	211	221	213	191
Kurivo			178	157	179	183	176
Razsvetljava			210	210	210	210	210
Pohištvo			205	214	206	213	185
Aparati za gospodinjstvo			181	171	182	192	174
Drugi predmeti za gospodinjstvo			188	197	189	190	206
Kmetijsko orodje			211	214	208	215	193
Tekoča goriva in maziva			145	145	145	145	145
Gradbeni material			173	165	179	173	183
Kemična sredstva za kmetijstvo			172	177	154	165	329
Prometna sredstva			237	231	238	233	230
Šolske in pisarniške potrebščine			207	195	206	201	227
Higienske potrebščine			184	176	189	185	178
Stanarina			183	188	193	195	199
Obrtne storitve			237	228	233	259	239
Kulturne storitve			245	241	247	230	245
Komunalne storitve			197	231	195	217	210

13. POVPREČNE LETNE CENE NA DROBNO V SR SLOVENIJI IN V ŠTIRIH MESTIH 1986

			din				
			SR Slovenija	Koper	Ljubljana	Maribor	Novo mesto
Jedilni krompir ¹⁾	kg		111,00	114,00	111,00	111,00	101,00
Fižol v zrnju ¹⁾	kg		1014,00	1031,00	1020,00	1004,00	920,00
Stara čebula ¹⁾	kg		157,00	157,00	154,00	172,00	149,00
Jedilno korenje ¹⁾	kg		358,00	345,00	360,00	365,00	304,00
Sladko zelje ¹⁾	kg		149,00	156,00	148,00	142,00	122,00
Kislo zelje (naribano ali v glavah)	kg		383,00	313,00	393,00	324,00	275,00
Svež paradižnik ¹⁾	kg		283,00	229,00	262,00	308,00	283,00
Sveža paprika ¹⁾	kg		297,00	284,00	285,00	303,00	291,00
Fižol v stročju ¹⁾	kg		364,00	356,00	352,00	441,00	414,00
Grah v stročju ¹⁾	kg		458,00	425,00	484,00	356,00	398,00
Špinača ¹⁾	kg		394,00	348,00	393,00	473,00	325,00
Cvetača ¹⁾	kg		376,00	323,00	382,00	391,00	364,00
Zelena solata ¹⁾	kg		345,00	363,00	342,00	357,00	333,00
Rdeča pesa ¹⁾	kg		216,00	215,00	218,00	214,00	185,00
Češnjice ¹⁾	kg		725,00	501,00	747,00	659,00	615,00
Maline ¹⁾	kg		923,00	-	913,00	997,00	-
Marelice ¹⁾	kg		530,00	400,00	536,00	458,00	500,00
Breskve ¹⁾	kg		382,00	306,00	389,00	372,00	337,00
Namizne slive ¹⁾	kg		265,00	269,00	265,00	250,00	219,00
Namizna jabolka	kg		288,00	282,00	292,00	284,00	273,00
Namizno grozrdje ¹⁾	kg		384,00	360,00	385,00	396,00	352,00
Namizne hruške ¹⁾	kg		317,00	314,00	321,00	288,00	308,00
Orehova jedrca	kg		3484,00	3663,00	3481,00	3435,00	3534,00
Lubenice ¹⁾	kg		121,00	141,00	120,00	121,00	131,00
Vrtne jagode ¹⁾	kg		867,00	899,00	922,00	776,00	800,00
Limone	kg		558,00	563,00	558,00	549,00	571,00
Pomaranče	kg		568,00	566,00	566,00	553,00	552,00
Kokošja jajca ¹⁾	kos		44,00	46,00	44,00	44,00	43,00
Kravje mleko	l		133,00	134,00	136,00	127,00	127,00
Domači sirček, skuta	kg		707,00	659,00	726,00	738,00	545,00
Jogurt	l		236,00	236,00	237,00	231,00	236,00
Zaklan piščanec	kg		759,00	743,00	777,00	743,00	713,00
Sveža sardela	kg		385,00	392,00	392,00	371,00	392,00
Svež krap	kg		683,00	-	634,00	678,00	725,00
Govedina s kostmi	kg		931,00	934,00	915,00	935,00	986,00
Govedina brez kosti	kg		1162,00	1167,00	1159,00	1170,00	1143,00
Mlada govedina s kostmi	kg		1356,00	1400,00	1345,00	1351,00	1332,00
Mlada govedina brez kosti	kg		1549,00	1590,00	1527,00	1535,00	1515,00
Teletina s kostmi	kg		1249,00	1400,00	1212,00	1226,00	1199,00
Teletina brez kosti	kg		1750,00	1920,00	1657,00	1682,00	1644,00
Svinina s kostmi	kg		1421,00	1551,00	1412,00	1418,00	1402,00
Svinina brez kosti	kg		1584,00	1644,00	1578,00	1588,00	1566,00
Kruh iz pšenične moke (tip 850)	kg		91,00	92,00	91,00	91,00	90,00
Kruh iz pšenične moke (tip 500)	kg		179,00	171,00	185,00	173,00	173,00
Pšenična moka (tip 500)	kg		150,00	156,00	151,00	146,00	154,00
Testenine iz bele moke z jajci	kg		381,00	384,00	381,00	381,00	376,00
Keksi "Petit beurre"	kg		712,00	695,00	720,00	721,00	643,00
Napolitanke, polnjene s čokolado	kg		916,00	854,00	927,00	933,00	831,00
Suhe slive	kg		721,00	743,00	711,00	722,00	784,00
Suhe smokve	kg		937,00	1005,00	897,00	1064,00	934,00
Mešana marmelada	kg		444,00	400,00	435,00	461,00	431,00
Džem (breskov, šipkov idr.)	kg		537,00	540,00	563,00	516,00	476,00

1) Ponderirane povprečne cene.

13. POVPREČNE LETNE CENE NA DROBNO V SR SLOVENIJI V ŠTIRIH MESTIH 1986 (nadaljevanje)

		din				
		SR Slovenija	Koper	Ljubljana	Maribor	Novo mesto
Paradižnikova mezga (tuba 100g)	kg	1171,00	1165,00	1154,00	1167,00	1263,00
Stročji fižol, konzerva	kg	317,00	269,00	316,00	322,00	375,00
Grah konzerva	kg	479,00	349,00	574,00	343,00	312,00
Sir trapist	kg	1594,00	1544,00	1625,00	1665,00	1322,00
Topljeni sir (6 kosov v škatli)	kg	1302,00	1248,00	1339,00	1297,00	1284,00
Surovo maslo, industr. proizvod	kg	1810,00	1796,00	1824,00	1790,00	1791,00
Vitaminizirana margarina	kg	710,00	703,00	689,00	735,00	705,00
Sladkor kristal	kg	239,00	238,00	239,00	239,00	241,00
Naravni med	kg	1131,00	1073,00	1176,00	1097,00	1107,00
Jedilna čokolada	kg	2367,00	2461,00	2449,00	2181,00	2267,00
Mlečna čokolada	kg	2507,00	2691,00	2554,00	2369,00	2407,00
Nesladkan kakav	kg	1848,00	1816,00	1920,00	1811,00	1867,00
Bomboni kiki, bronhi in slično	kg	1120,00	1108,00	1157,00	1057,00	1126,00
Pražena kava	kg	5656,00	6017,00	5510,00	5943,00	5955,00
Kuhinjska sol	kg	130,00	127,00	131,00	128,00	132,00
Vinski kis	l	245,00	253,00	247,00	238,00	251,00
Mleta paprika, zavitek 100 g	kg	2234,00	2240,00	2252,00	2210,00	2274,00
Uvožen čaj	kg	4038,00	5396,00	2719,00	6167,00	4543,00
Oluščen riž	kg	560,00	582,00	559,00	557,00	562,00
Svinjska mast, domača	kg	504,00	516,00	506,00	511,00	485,00
Jedilno olje, rafinirano	l	473,00	472,00	471,00	477,00	472,00
Kokošja juha, vrečka	kos	125,00	104,00	137,00	97,00	119,00
Suhi svinjski vrat brez kosti	kg	1960,00	2179,00	1920,00	1972,00	2178,00
Suha svinjska rebra	kg	1184,00	1333,00	1144,00	1259,00	1278,00
Suha svinjska slanina, mesnata	kg	1668,00	2214,00	1883,00	1120,00	1150,00
Salama šunkarica	kg	1722,00	1736,00	1720,00	1733,00	1672,00
Kranjska klobasa	kg	1767,00	1504,00	1846,00	1732,00	1549,00
Hrenovke	kg	1259,00	1344,00	1253,00	1235,00	1358,00
Šunka brez masti in kože	kg	1837,00	2178,00	1720,00	2014,00	1896,00
Goveji golaž, konzerva	kg	1175,00	1134,00	1248,00	1043,00	975,00
Mesni zajtrk, konzerva	kg	1339,00	1244,00	1395,00	1266,00	1167,00
Sardine v olju, konzerva	kg	1584,00	1225,00	1612,00	1587,00	1409,00
Slatina, mineralna voda	l	96,00	87,00	89,00	109,00	87,00
Cigarete Drina (20 kosov)	škatla	135,00	135,00	135,00	135,00	135,00
Cigarete Morava (20 kosov)	škatla	92,00	92,00	92,00	92,00	92,00
Cigarete Zeta (20 kosov)	škatla	78,00	78,00	78,00	78,00	78,00
Vino	l	525,00	485,00	465,00	659,00	443,00
Žganje 40%	l	1488,00	1517,00	1498,00	1427,00	1376,00
Svetlo pivo, 1/2 l stekl.	l	296,00	301,00	300,00	283,00	296,00
Vinjak 40%	l	1538,00	1443,00	1568,00	1491,00	1483,00
Malinovec, koncentrat	l	662,00	669,00	677,00	630,00	644,00
Naravni sadni sok	l	393,00	366,00	364,00	446,00	365,00
Tkanina za moške obleke						
iz česane preje	m	5175,00	5367,00	5122,00	5326,00	5176,00
Tkanina za ženske plašče	m	6665,00	5106,00	6639,00	6687,00	8823,00
Tkanina za ženske obleke						
iz česane preje	m	3951,00	4064,00	4681,00	3575,00	2974,00
Posteljno platno, beljeno, širina 140-150 m	m	1158,00	1066,00	1200,00	1013,00	1105,00
Posteljni damast, 140 cm	m	1512,00	1563,00	1497,00	1541,00	1561,00
Gradelj za žimnice, žakar	m	1015,00	1193,00	997,00	1067,00	947,00
Poplin za ženske bluze	m	1055,00	1074,00	1047,00	1226,00	782,00
Tkanina (cic) večbarvna	m	1035,00	914,00	1037,00	1013,00	1153,00

13. POVPREČNE LETNE CENE NA DROBNO V SR SLOVENIJI IN V ŠTIRIH MESTIH 1986 (nadaljevanje)

		din				
		SR Slovenija	Koper	Ljubljana	Maribor	Novo mesto
Podloga iz umetne svile	m	915,00	893,00	935,00	880,00	937,00
Moška majica brez rokavov	kos	1067,00	910,00	1105,00	1066,00	857,00
Moška srajca, 100% bombaž z dolgimi rokavi	kos	6427,00	6526,00	6294,00	7109,00	6016,00
Moška srajca, mešanica bombaža in sintetiike	kos	5853,00	5412,00	5747,00	5943,00	6560,00
Moške kratke spodnje hlače	kos	1155,00	891,00	1303,00	970,00	715,00
Moški suknjič sako	kos	21835,00	18677,00	21963,00	22288,00	21019,00
Moška obleka iz blaga iz česane preje	kos	38906,00	45064,00	37837,00	40295,00	37271,00
Moški dežni plašč	kos	25310,00	23270,00	25349,00	26459,00	23086,00
Ženski dežni plašč	kos	27131,00	22688,00	27104,00	29663,00	24844,00
Moški zimski plašč	kos	21001,00	31777,00	18517,00	31483,00	29022,00
Otroški zimski plašč	kos	14869,00	16075,00	14961,00	14535,00	13391,00
Moške bombažne nogavice iz merceriziranega sukanca	par	547,00	562,00	558,00	524,00	562,00
Moške nogavice iz sintetičnih vlaken	par	449,00	573,00	455,00	416,00	478,00
Otroške dokolenke iz sintetičnih vlaken	par	366,00	365,00	399,00	294,00	307,00
Ženske sintetične nogavice	par	321,00	233,00	355,00	264,00	294,00
Ženska kombineža iz sintetičnih vlaken	par	2890,00	4056,00	3160,00	2149,00	2056,00
Brisača frotirka	kos	1581,00	1515,00	1634,00	1493,00	1499,00
Prešita odeja iz brokata	kos	13047,00	12267,00	14279,00	10884,00	12588,00
Volnena odeja	kos	13236,00	11857,00	13871,00	12499,00	11935,00
Posteljni komplet	kos	11905,00	10506,00	11985,00	12187,00	11728,00
Žimnica jogi	kos	29545,00	27853,00	31285,00	26997,00	24767,00
Preproga bukle	kos	26982,00	28325,00	28981,00	20675,00	9800,00
Sukanec za šivanje, tulec 200 m	kos	75,00	70,00	81,00	58,00	64,00
Volna za pletenje, 100% ovčja volnakos	kos	5325,00	10895,00	4771,00	4954,00	5952,00
Nizki moški čevlji iz boksa podloženi z usnjenim ali gumijastim podplatom	kos	10706,00	12258,00	10198,00	11307,00	10095,00
Moški nizki čevlji iz boksa podloženi, z gumijastim podplatom	par	12212,00	11871,00	12658,00	11717,00	11771,00
Ženski nizki čevlji iz boksa podloženi, z gumijastim podplatom	par	8476,00	7612,00	7605,00	9742,00	7262,00
Nizki ženski čevlji, salonarji	par	9412,00	9173,00	9353,00	9537,00	9036,00
Otroški nizki čevlji iz boksa z gumijastim podplatom	par	6107,00	5256,00	6088,00	6278,00	5384,00
Delavski gumijasti škornji	par	3446,00	3436,00	3321,00	3766,00	3844,00
Moške usnjene rokavice	par	5524,00	4835,00	5341,00	6230,00	5791,00
Moški nesoser	kos	13144,00	11335,00	13791,00	11560,00	12561,00
Plašč za kolo	kos	2388,00	2020,00	2495,00	2420,00	2109,00
Avtomobilski plašč	kos	12952,00	13132,00	12885,00	13191,00	13307,00
Drva za kurjavo	prm	15751,00	10804,00	16741,00	17400,00	7420,00
Lignit (kocke), okoli 2800 kal	t	15022,00	15376,00	15317,00	14994,00	14628,00
Rjav premog	t	27574,00	21889,00	26965,00	27172,00	29158,00
Električna energija za gospodinjstvo	kWh	20,11	20,11	20,11	20,11	20,11
Kurilno olje za gospodinjstvo	l	99,00	99,00	99,00	99,00	99,00
Vžigalice	kos	10,00	10,00	10,00	10,00	10,00
Spalnica kompletna	kos	368890,00	416406,00	407863,00	296239,00	309272,00
Kavč brez vitrine z orehovim furnirjem	kos	79668,00	111930,00	79989,00	68758,00	58983,00
Jedilna miza z ultrapasom za 6 oseb	kos	22171,00	29417,00	25190,00	18152,00	18535,00
Topli pod PVC	kg	2235,00	1368,00	2275,00	2457,00	2399,00
Emajliran lonec, 2,5 l	kos	1195,00	1125,00	1168,00	1292,00	1394,00

13. POVPREČNE LETNE CENE NA DROBNO V SR SLOVENIJI IN V ŠTIRIH MESTIH 1986 (nadaljevanje)

		din				
		SR Slovenija	Koper	Ljubljana	Maribor	Novo mesto
Aluminiјast lonec, "EKONOM, 71"	kos	16216,00	11649,00	17875,00	12115,00	13750,00
Strojček za mletje orehov	kos	1911,00	2279,00	1630,00	2306,00	1987,00
Globok krožnik iz porcelana	kos	438,00	460,00	442,00	403,00	421,00
Jedilni pribor, garnitura za 6 oseb	kos	11924,00	13368,00	11234,00	13349,00	12790,00
Kozarec za vodo	kos	111,00	114,00	113,00	107,00	111,00
Servis za vino	kos	3721,00	1160,00	4241,00	2510,00	2780,00
Emajliran štedilnik	kos	47837,00	47765,00	46623,00	50665,00	44639,00
Umivalnik iz polietilena	kos	676,00	594,00	681,00	630,00	901,00
Električna žarnica, 60 W	kos	150,00	145,00	152,00	144,00	138,00
Ura budilka	kos	2463,00	2372,00	2440,00	2557,00	2357,00
Električni likalnik z regulatorjem in žico	kos	5955,00	5929,00	6002,00	5807,00	5918,00
Stikalo enofazno	kos	397,00	388,00	408,00	365,00	360,00
Žica za električno napeljavo, 1,5 mm ²	kos	164,00	209,00	158,00	143,00	163,00
Električni štedilnik	kos	95163,00	73362,00	97179,00	96685,00	78789,00
Pralni stroj, 5 kg	kos	141592,00	148797,00	141896,00	137640,00	138675,00
Sesalec za prah	kos	39671,00	35364,00	40457,00	410022,00	35592,00
Bojler, 80 l	kos	46244,00	45454,00	46652,00	45278,00	43762,00
Hladilnik kompresijski, 180 l	kos	70138,00	64243,00	70656,00	70151,00	73308,00
Radio aparat, domače proizvodnje	kos	29972,00	29058,00	29720,00	30417,00	29849,00
Televizijski sprejemnik	kos	99791,00	96147,00	102797,00	97434,00	94898,00
Ženski šivalni stroj	kos	135365,00	142162,00	134894,00	136631,00	129498,00
Moško kolo	kos	42473,00	46983,00	44366,00	37223,00	33172,00
Osební avto "ZASTAVA 101"	kos	1829360,00	1830480,00	1829330,00	1831200,00	1827970,00
Motorno kolo (okrog 50 ccm)	kos	195076,00	195827,00	200333,00	173083,00	175039,00
Motorni bencin, 86 oktanski	l	166,00	166,00	166,00	166,00	166,00
Motorni bencin, 98 oktanski	l	179,00	179,00	179,00	179,00	179,00
Plinsko olje	l	144,00	144,00	144,00	144,00	144,00
Sekira delno brušena	kg	2414,00	2796,00	2431,00	2072,00	1989,00
Motika	kg	2146,00	1611,00	2188,00	2003,00	1509,00
Vinogradniška škropilnica	kos	19350,00	20609,00	18964,00	19824,00	20499,00
Bela oljnata barva	kg	1109,00	1253,00	1110,00	1181,00	889,00
Zidna opeka normalne velikosti	kos	61,00	60,00	60,00	59,00	68,00
Strešna opeka	kos	135,00	79,00	154,00	148,00	130,00
Cement portland	kg	33,00	29,00	34,00	33,00	33,00
Betonsko železo	kg	235,00	253,00	231,00	249,00	222,00
Lesonit plošče, trde	m ²	737,00	518,00	739,00	807,00	1260,00
Hidrirano apno	kg	35,00	32,00	35,00	33,00	36,00
Strešna lepenka	rola	2762,00	2726,00	2700,00	2879,00	3140,00
Deske iz mehkega lesa (-colarice)	m ³	64377,00	68406,00	70330,00	58452,00	54826,00
Žebji, 70 mm	kg	512,00	495,00	484,00	512,00	455,00
Okensko steklo, 3 mm	m ²	1337,00	2295,00	1529,00	850,00	1692,00
Modra galica	kg	457,00	484,00	442,00	435,00	507,00
Milo za pranje	kg	353,00	322,00	362,00	332,00	276,00
Pralni prašek za ročno pranje	kg	401,00	350,00	411,00	405,00	406,00
Pralni prašek za strojno pranje	kg	356,00	321,00	371,00	348,00	326,00
Toaletno milo, 80 g	kg	877,00	1007,00	849,00	920,00	1002,00
Zobna pasta	tuba	206,00	292,00	189,00	263,00	242,00
Krema za obraz SOLEA	škatla	308,00	275,00	313,00	303,00	294,00

13. POVPREČNE LETNE CENE NA DROBNO V SR SLOVENIJI IN V ŠTIRIH MESTIH 1986 (nadaljevanje)

		din				
		SR Slovenija	Koper	Ljubljana	Maribor	Novo mesto
Phenalgol (10 tablet)	škatla	105,00	106,00	107,00	88,00	146,00
Acetisal (20 tablet)	škatla	104,00	126,00	90,00	96,00	193,00
Primulin (200 g)	steklenica	242,00	171,00	181,00	384,00	184,00
Vitamin C (20 tablet)	škatla	137,00	169,00	112,00	160,00	183,00
Šolski zvezek (60 listni)	kos	107,00	120,00	105,00	114,00	102,00
Navadni svinčnik, črn	kos	52,00	61,00	52,00	50,00	48,00
Dnevnik	kos	83,00	83,00	83,00	83,00	83,00
Čitanka za IV. razred	kos	492,00	492,00	492,00	492,00	492,00
Črnilo za nalivna peresa	steklenica	116,00	178,00	161,00	74,00	60,00
Pisalni papir brezlesni (500 listov) zavo		4589,00	2959,00	3598,00	3258,00	4341,00
Stanarina	m ²	78,00	81,00	69,00	98,00	101,00
Šivanje moške volnene obleke brez telovnika	kos	22277,00	25750,00	24250,00	20967,00	13278,00
Šivanje ženske enodelne obleke	kos	10603,00	7208,00	12639,00	8542,00	5169,00
Šivanje ženskega kostima	kos	14955,00	12875,00	16944,00	12498,00	10586,00
Podplatenje ženskih čevljev	par	1395,00	955,00	1455,00	1281,00	1273,00
Moško striženje brez kolonjske vode		631,00	421,00	627,00	695,00	633,00
Britje s kolonjsko vodo in kremo		439,00	421,00	444,00	449,00	321,00
Vodna ondulacija s pranjem las		1225,00	1206,00	1175,00	1397,00	1177,00
Hladna trajna ondulacija, kompletna		4058,00	2830,00	4252,00	3847,00	3486,00
Pranje moške bele srajce	kos	180,00	154,00	176,00	215,00	133,00
Pranje posteljne rjuhe	kos	143,00	116,00	152,00	118,00	135,00
Kemično čiščenje moške obleke brez telovnika	kos	1076,00	1102,00	1092,00	1061,00	967,00
Čiščenje ročne ure		1754,00	1613,00	1897,00	1272,00	1744,00
Fotografiranje v ateljejih 9x14 ali 10x15		2416,00	1650,00	2467,00	2475,00	2056,00
Pranje avtomobila	kos	629,00	871,00	669,00	479,00	662,00
Pleskanje prostorov (v eni barvi)	m ²	355,00	328,00	376,00	319,00	303,00
Vstopnica za kino predstavo		250,00	193,00	282,00	188,00	208,00
Vstopnica za gledališče		452,00	300,00	467,00	433,00	-
Vstopnica za nogometno tekmo		240,00	400,00	221,00	271,00	78,00
Voda za gospodinjstvo	m ³	59,00	109,00	45,00	85,00	60,00
Prevoz za 1 t premoga		2235,00	-	2582,00	1438,00	2582,00
Žaganje drv	m ³	1024,00	800,00	1131,00	833,00	400,00
Odvoz smeti	m ²	849,00	1006,00	874,00	809,00	547,00
Ogrevanje stanovanja (centralno gretje)	m ²	145,00	122,00	139,00	162,00	139,00
Popravilo televizorja		1811,00	1495,00	1968,00	1259,00	1291,00
Popravilo radioaparata		1700,00	1495,00	1823,00	1259,00	1291,00
Popravilo električnega štedilnika		1722,00	1674,00	1855,00	1205,00	1195,00
Popravilo avtomobila		1477,00	1624,00	1422,00	1551,00	1452,00
Mesečna naročnina za radio		242,00	242,00	242,00	242,00	242,00
Mesečna naročnina za televizor		2042,00	2042,00	2042,00	2042,00	2042,00
Prevoz potnikov v mestu	karta	92,00	64,00	92,00	103,00	73,00
Prevoz potnikov z železnico	km	3,14	3,14	3,14	3,14	3,14
Prevoz potnikov z avtobusom	km	5,43	5,34	5,50	5,12	6,06
Prevoz potnikov z letalom	km	16,00	-	16,00	16,00	-
Znamka za navadno pismo	kos	31,00	31,00	31,00	31,00	31,00
Navadna poštna dopisnica	kos	23,00	23,00	23,00	23,00	23,00
Telegram, ena beseda		4,00	4,00	4,00	4,00	4,00
Krajevni telefonski pogovor 3 minute		8,00	8,00	8,00	8,00	8,00

14. INDEKSI CEN ŽIVLJENJSKIH POTREBŠČIN, 1970-1986

1985 = 100

	1970	1971	1972	1973	1974	1975	1986
Skupni indeks	2	3	3	4	5	6	6
Blagovni indeks	2	3	3	4	4	6	6
Neblagovni indeks	4	4	4	5	6	8	9
Mesečni indeks	3	3	3	4	5	6	7
Letni indeks	2	3	3	4	5	6	7
Večletni indeks	3	3	4	4	5	6	7
Hrana	2	2	3	3	4	5	6
Pijača in tobak	3	4	5	6	7	8	9
Obleka in obutev	3	3	3	4	5	6	7
Stanovanje	4	4	4	5	6	8	10
Kurjava in razsvetljava	2	2	3	3	4	6	7
Stanovanjska oprema	3	3	3	4	5	6	6
Higiena	3	4	4	5	6	8	8
Kultura in razvedrilo	3	3	4	5	6	8	9
Promet in PTT	3	3	4	5	5	5	5

14. INDEKSI CEN ŽIVLJENJSKIH POTREBŠČIN, 1970-1986 (nadaljevanje)

1985 = 100

	1977	1978	1979	1980	1981	1982	1983	1984	1976
Skupni indeks	8	9	11	14	20	26	36	56	196
Blagovni indeks	7	8	10	13	19	25	36	56	194
Neblagovni indeks	11	13	16	20	26	31	40	54	213
Mesečni indeks	9	10	12	16	23	29	42	63	195
Letni indeks	7	8	10	13	19	25	35	57	193
Večletni indeks	8	9	11	13	19	25	32	53	202
Hrana	7	8	10	13	19	25	37	56	197
Pijača in tobak	10	11	13	15	21	25	35	51	198
Obleka in obutev	8	9	11	13	18	25	35	57	195
Stanovanje	11	14	16	20	25	31	40	52	194
Kurjava in razsvetljava	8	9	11	16	23	28	38	55	192
Stanovanjska oprema	7	8	10	13	19	24	31	53	200
Higiena	8	9	12	15	20	24	32	51	201
Kultura in razvedrilo	10	11	13	17	22	29	38	56	214
Promet in PTT	7	8	10	15	21	26	38	60	180

15. INDEKSI CEN ŽIVLJENJSKIH POTREBŠČIN 1986

1985 = 100

	1986	I	II	III	IV	V	VI
Skupni indeks	196	141	148	158	169	180	190
Blagovni indeks	194	141	148	157	169	180	190
Neblagovni indeks	213	135	155	160	174	180	195
Mesečni indeks	195	141	150	160	170	182	191
Letni indeks	193	137	141	148	163	172	183
Večletni indeks	202	141	149	156	174	183	196
Hrana	197	143	150	163	174	192	201
Pijača in tobak	198	164	169	180	181	188	201
Obleka in obutev	195	138	141	148	164	173	180
Stanovanje	194	123	149	149	160	163	164
Kurjava in razsvetljava	192	137	139	153	156	157	158
Stanovanjska oprema	200	133	143	150	166	178	199
Higiena	201	153	166	169	180	188	195
Kultura in razvedrilo	214	130	148	150	170	175	205
Promet in PTT	180	141	146	151	165	168	174

15. INDEKSI CEN ŽIVLJENJSKIH POTREBŠČIN 1986 (nadaljevanje)

1985 = 100

	VII	VIII	IX	X	XI	XII
Skupni indeks	194	207	222	236	249	258
Blagovni indeks	191	203	218	232	244	253
Neblagovni indeks	220	234	250	268	290	296
Mesečni indeks	194	209	222	231	244	252
Letni indeks	188	193	215	246	261	271
Večletni indeks	202	208	229	248	260	274
Hrana	192	211	228	231	237	248
Pijača in tobak	204	210	211	212	222	234
Obleka in obutev	182	187	215	254	272	285
Stanovanje	206	222	233	233	259	262
Kurjava in razsvetljava	165	190	191	252	304	304
Stanovanjska oprema	208	217	230	247	260	271
Higiena	201	208	225	228	245	253
Kultura in razvedrilo	229	234	245	277	302	309
Promet in PTT	189	193	204	206	210	215

16. INDEKSI CEN GOSTINSKIH STORITEV, 1980-1986

1985 = 100

	1980	1981	1982	1983	1984	1986
SKUPAJ	16	21	26	35	51	220,5
Jedila	16	22	28	38	54	219,0
Začetna jedila	16	22	28	37	54	228,8
Pripravljena jedila	15	21	30	39	56	211,6
Pečenke	15	21	27	38	54	216,2
Prikuhe	18	23	30	39	53	229,0
Solate	19	24	31	39	55	229,9
Sladice	19	24	30	37	55	219,9
Kruh	16	23	27	35	50	215,1
Alkoholne pijače	14	19	23	32	46	222,6
Brezalkoholne pijače	16	21	26	36	53	223,9
Prenočišča	18	23	28	32	49	216,4

17. INDEKSI CEN GOSTINSKIH STORITEV 1986

1985 = 100

	1986	I	II	III	IV	V	VI
SKUPAJ	162	165	174	191	199	224	237
Jedila	156	159	167	185	193	221	233
Začetna jedila	165	171	175	192	200	229	237
Pripravljena jedila	154	157	162	177	183	212	223
Pečenke	154	158	168	187	196	220	230
Prikuhe	159	160	171	190	199	223	253
Solate	158	161	169	186	198	231	257
Sladice	148	151	156	187	202	238	239
Kruh	158	158	158	175	177	203	209
Alkoholne pijače	168	171	187	198	206	232	240
Brezalkoholne pijače	164	167	174	189	204	228	245
Prenočišča	168	168	168	195	199	209	231

17. INDEKSI CEN GOSTINSKIH STORITEV 1986 (nadaljevanje)

1985 = 100

	VII	VIII	IX	X	XI	XII
SKUPAJ	237	241	241	256	266	291
Jedila	233	234	238	267	278	298
Začetna jedila	237	238	241	277	299	323
Pripravljena jedila	223	224	226	263	271	288
Pečenke	230	231	235	258	267	290
Prikuhe	253	253	258	280	291	312
Solate	257	257	261	281	293	307
Sladice	239	240	243	254	281	300
Kruh	209	216	222	289	306	311
Alkoholne pijače	240	243	244	248	255	280
Brezalkoholne pijače	245	247	249	256	267	298
Prenočišča	231	254	234	236	252	285

18. POVPREČNE CENE GOSTINSKIH STORITEV PO KATEGORIJAH GOSTINSKIH OBJEKTOV 1986

									din
		Skupaj	Hoteli skupaj	Hoteli A kategorije	Hoteli B kategorije	Hoteli C kategorije	Hoteli D kategorije	Restavracije in gostilne	Samo-post. restavracije
JEDILA									
Tople in hladne predjedi									
Korizervirana prešana šunka	∅ 1986	778	830	-	833	1012	746	742	-
	I. trimesečje	577	629	-	641	662	544	540	-
	II. trimesečje	703	752	-	744	994	722	669	-
	III. trimesečje	814	825	-	815	1119	792	807	-
	IV. trimesečje	1018	1112	-	1132	1273	926	952	-
Hladni narezek	∅ 1986	1014	1099	1483	1082	1345	840	793	-
	I. trimesečje	750	812	1100	810	866	575	591	-
	II. trimesečje	904	968	1500	929	1376	777	738	-
	III. trimesečje	1006	1077	1500	1039	1505	918	823	-
	IV. trimesečje	1377	1514	1833	1519	1632	1091	1021	-
Ruska solata	∅ 1986	327	506	-	505	617	310	274	221
	I. trimesečje	255	392	-	395	423	240	201	179
	II. trimesečje	289	450	-	446	617	255	262	182
	III. trimesečje	313	494	-	489	682	285	305	182
	IV. trimesečje	452	687	-	690	747	460	328	339
Obložena jajca	∅ 1986	355	454	-	474	-	336	334	234
	I. trimesečje	255	337	-	356	-	230	216	170
	II. trimesečje	316	378	-	398	-	268	324	226
	III. trimesečje	352	422	-	435	-	345	361	250
	IV. trimesečje	497	678	-	709	-	500	435	288
Šunka z jajci	∅ 1986	558	579	725	553	722	566	553	297
	I. trimesečje	418	424	633	398	510	382	425	220
	II. trimesečje	518	530	700	500	731	470	518	293
	III. trimesečje	578	605	700	578	777	645	566	315
	IV. trimesečje	720	758	867	737	871	767	703	360
Omlet s sirom	∅ 1986	538	559	700	540	726	564	489	-
	I. trimesečje	397	393	533	381	483	387	408	-
	II. trimesečje	493	512	700	493	699	469	446	-
	III. trimesečje	555	585	700	558	814	633	483	-
	IV. trimesečje	710	747	867	728	910	767	618	-
Jajčna jed iz treh jajc	∅ 1986	316	389	583	381	385	388	339	232
	I. trimesečje	237	286	467	281	265	240	238	195
	II. trimesečje	280	353	600	344	355	327	294	206
	III. trimesečje	333	402	600	389	435	436	384	226
	IV. trimesečje	412	516	667	508	486	579	439	299
Goveja juha	∅ 1986	144	218	333	208	247	190	167	111
	I. trimesečje	106	149	250	145	149	146	125	85
	II. trimesečje	131	208	350	194	252	183	159	97
	III. trimesečje	155	236	350	223	283	201	175	121
	IV. trimesečje	183	279	383	272	306	229	209	142
Paradižnikova juha	∅ 1986	145	199	333	188	228	186	161	115
	I. trimesečje	112	151	250	145	147	122	126	89
	II. trimesečje	130	186	350	172	226	174	143	100
	III. trimesečje	155	204	350	190	253	207	164	128
	IV. trimesečje	184	255	383	244	285	241	209	144
Zelenjavna juha	∅ 1986	147	209	333	197	225	186	169	116
	I. trimesečje	111	150	250	143	147	122	131	89
	II. trimesečje	133	196	350	181	221	174	156	100
	III. trimesečje	158	219	350	205	248	207	176	128
	IV. trimesečje	189	269	383	258	282	241	214	149

18. POVPREČNE CENE GOSTINSKIH STORITEV PO KATEGORIJAH GOSTINSKIH OBJEKTOV 1986 (nadaljevanje)

		din							
		Skupaj	Hoteli skupaj	Hoteli A kategorije	Hoteli B kategorije	Hoteli C kategorije	Hoteli D kategorije	Restavracije in gostilne	Samo-post. restavracije
Pripravljena jedila									
Kuhana govedina	Ø 1986	741	1009	1275	1022	997	816	834	466
	I. trimesečje	567	800	1033	818	750	616	622	343
	II. trimesečje	676	931	1300	930	940	710	774	409
	III. trimesečje	764	1027	1300	1012	1046	897	888	475
	IV. trimesečje	957	1279	1467	1326	1251	1042	1053	636
Goveji golaž s pire krompirjem	Ø 1986	511	690	-	676	857	608	533	369
	I. trimesečje	383	491	-	485	569	44	412	275
	II. trimesečje	474	646	-	629	857	460	508	320
	III. trimesečje	351	720	-	697	958	700	572	417
	IV. trimesečje	636	903	-	891	1045	833	640	463
Sesekljan zrezek s pire krompirjem	Ø 1986	577	983	-	988	-	796	509	483
	I. trimesečje	433	747	-	750	-	625	386	359
	II. trimesečje	491	796	-	800	-	642	482	412
	III. trimesečje	563	895	-	900	-	675	542	480
	IV. trimesečje	823	1495	-	1501	-	1243	625	680
Telečji paprikaš	Ø 1986	568	610	-	639	504	300	493	-
	I. trimesečje	435	488	-	522	400	300	340	-
	II. trimesečje	539	570	-	580	517	300	483	-
	III. trimesečje	591	613	-	626	550	300	550	-
	IV. trimesečje	707	766	-	829	550	300	600	-
Srbski pasulj z mesom	Ø 1986	518	717	-	729	655	687	571	449
	I. trimesečje	369	529	-	536	500	500	440	291
	II. trimesečje	453	645	-	655	630	553	543	356
	III. trimesečje	590	730	-	742	690	660	617	550
	IV. trimesečje	661	965	-	983	800	1033	684	600
Džuveč s svinjskim mesom	Ø 1986	572	866	1467	871	-	674	726	363
	I. trimesečje	435	689	1100	692	-	560	545	267
	II. trimesečje	497	798	1500	803	-	595	620	299
	III. trimesečje	584	874	1500	880	-	660	788	352
	IV. trimesečje	773	1101	1767	1107	-	883	958	534
Telečja rižota	Ø 1986	556	727	-	719	788	713	515	367
	I. trimesečje	399	527	-	519	528	550	359	266
	II. trimesečje	504	666	-	655	767	633	491	302
	III. trimesečje	593	795	-	776	874	800	551	364
	IV. trimesečje	729	921	-	927	984	867	660	537
Stročji fižol z mesom	Ø 1986	421	554	-	-	-	554	472	371
	I. trimesečje	325	400	-	-	-	400	383	280
	II. trimesečje	365	458	-	-	-	458	448	303
	III. trimesečje	420	575	-	-	-	575	500	350
	IV. trimesečje	573	783	-	-	-	783	555	550
Sarma	Ø 1986	530	767	-	785	523	602	413	383
	I. trimesečje	409	593	-	608	400	440	320	293
	II. trimesečje	481	724	-	742	503	503	380	320
	III. trimesečje	537	791	-	809	550	630	446	361
	IV. trimesečje	695	960	-	982	640	833	507	559
Piščanec v juhi	Ø 1986	432	560	-	662	1150	462	467	332
	I. trimesečje	324	424	-	491	700	360	355	240
	II. trimesečje	389	504	-	626	1174	387	438	280
	III. trimesečje	435	562	-	688	1321	440	479	325
	IV. trimesečje	582	749	-	840	1404	660	594	483

18. POVPREČNE CENE GOSTINSKIH STORITEV PO KATEGORIJAH GOSTINSKIH OBJEKTOV 1986 (nadaljevanje)

		din							
		Skupaj	Hoteli skupaj	Hoteli A kategorije	Hoteli B kategorije	Hoteli C kategorije	Hoteli D kategorije	Restavracije in gostilne	Samo-post. restavracije
Pečenke in jedi po naročilu									
Svinjska pečenka	Ø 1986	811	1071	-	1056	1320	880	894	494
	I. trimesečje	608	777	-	781	802	600	684	366
	II. trimesečje	741	976	-	955	1342	687	840	414
	III. trimesečje	869	1119	-	1088	1517	1000	944	571
	IV. trimesečje	1028	1413	-	1401	1619	1233	1108	626
Telečja pečenka	Ø 1986	1057	1221	-	1211	1370	925	1016	663
	I. trimesečje	768	865	-	870	809	700	761	480
	II. trimesečje	966	1154	-	1138	1411	767	919	513
	III. trimesečje	1139	1295	-	1275	1582	1100	1095	780
	IV. trimesečje	1355	1568	-	1563	1676	1133	1291	880
Ocvrt piščanec	Ø 1986	700	893	1517	861	1369	678	704	463
	I. trimesečje	550	673	1133	666	833	520	573	352
	II. trimesečje	654	836	1600	801	1402	558	680	378
	III. trimesečje	763	938	1600	888	1585	750	765	553
	IV. trimesečje	834	1124	1733	1091	1658	883	798	567
Čevapčiči	Ø 1986	115	129	181	108	113	89	89	-
	I. trimesečje	86	95	129	82	73	73	69	-
	II. trimesečje	109	123	188	96	111	76	83	-
	III. trimesečje	118	131	188	109	128	82	93	-
	IV. trimesečje	146	165	217	144	139	126	110	-
Ražnjiči	Ø 1986	385	411	481	395	443	400	342	-
	I. trimesečje	265	273	345	277	255	199	253	-
	II. trimesečje	359	390	500	369	434	355	308	-
	III. trimesečje	409	441	500	413	499	480	356	-
	IV. trimesečje	507	540	578	521	582	564	452	-
Dunajski zrezek	Ø 1986	984	1353	2333	1197	1294	1447	927	501
	I. trimesečje	721	969	1500	914	825	934	712	364
	II. trimesečje	915	1293	2500	1077	1337	1463	860	415
	III. trimesečje	1060	1436	2500	1243	1462	1600	992	576
	IV. trimesečje	1242	1713	2833	1552	1550	1789	1142	651
Naravni zrezek	Ø 1986	1022	1410	2333	1185	1213	1457	924	506
	I. trimesečje	745	1004	1500	906	801	938	708	365
	II. trimesečje	952	1356	2500	1056	1240	1477	849	415
	III. trimesečje	1096	1487	2500	1222	1355	1611	988	586
	IV. trimesečje	1296	1791	2833	1554	1454	1800	1153	659
Lignji (kalamari)	Ø 1986	953	1115	-	1112	1203	1026	893	-
	I. trimesečje	695	817	-	853	819	695	650	-
	II. trimesečje	916	1082	-	1045	1228	1040	856	-
	III. trimesečje	1038	1205	-	1166	1357	1161	977	-
	IV. trimesečje	1161	1357	-	1384	1409	1207	1089	-
Prikuhe									
Pražen krompir	Ø 1986	153	221	250	219	244	200	181	114
	I. trimesečje	110	150	217	146	148	150	129	86
	II. trimesečje	135	203	250	195	249	199	163	97
	III. trimesečje	172	244	250	245	281	209	200	133
	IV. trimesečje	195	286	283	291	298	243	234	142

18. POVPREČNE CENE GOSTINSKIH STORITEV PO KATEGORIJAH GOSTINSKIH OBJEKTOV 1986 (nadaljevanje)

		din							
		Skupaj	Hoteli skupaj	Hoteli A kate- gorije	Hoteli B kate- gorije	Hoteli C kate- gorije	Hoteli D kate- gorije	Resta- vracije in gostilne	Samo- post. resta- vracije
Fižol v prikuhi	∅ 1986	200	227	250	219	253	149	175	183
	I. trimesečje	140	177	217	146	149	132	135	120
	II. trimesečje	177	217	250	195	261	141	154	141
	III. trimesečje	208	239	250	245	293	150	186	182
	IV. trimesečje	268	276	283	219	310	173	227	289
Mešana ze- lnjava	∅ 1986	229	256	250	235	253	417	220	182
	I. trimesečje	157	179	217	166	149	166	146	119
	II. trimesečje	205	239	250	208	260	366	196	142
	III. trimesečje	247	237	250	256	293	522	245	184
	IV. trimesečje	307	325	283	308	309	612	293	281
Grah v zrnju	∅ 1986	231	247	250	247	247	232	213	177
	I. trimesečje	166	178	217	164	148	166	158	118
	II. trimesečje	219	243	250	234	253	242	194	144
	III. trimesečje	250	267	250	275	284	245	233	189
	IV. trimesečje	287	300	283	314	301	277	267	258
Testenine	∅ 1986	170	216	-	215	244	146	186	125
	I. trimesečje	121	145	-	146	148	125	136	91
	II. trimesečje	151	193	-	185	250	125	168	107
	III. trimesečje	190	239	-	238	281	125	201	146
	IV. trimesečje	218	288	-	291	298	210	237	153
Dušeni riž	∅ 1986	187	226	250	217	245	179	189	128
	I. trimesečje	139	163	217	148	148	134	140	104
	II. trimesečje	174	215	250	195	250	184	171	118
	III. trimesečje	202	242	250	237	281	184	207	141
	IV. trimesečje	232	284	283	289	299	215	240	150
Ocvrt krompir	∅ 1986	197	232	250	227	249	208	189	147
	I. trimesečje	137	157	217	150	149	154	133	106
	II. trimesečje	179	222	250	211	255	212	168	121
	III. trimesečje	220	255	250	251	287	215	211	173
	IV. trimesečje	252	292	283	295	304	250	245	189
Solate									
Krompirjeva solata	∅ 1986	158	228	300	224	254	177	177	132
	I. trimesečje	112	151	267	151	149	130	138	93
	II. trimesečje	133	202	300	191	261	149	158	105
	III. trimesečje	184	245	300	238	294	189	189	164
	IV. trimesečje	204	313	333	316	313	241	223	165
Mešana solata	∅ 1986	207	252	300	242	254	229	213	139
	I. trimesečje	147	176	267	166	149	150	155	97
	II. trimesečje	189	236	300	210	261	232	196	113
	III. trimesečje	231	272	300	259	294	251	235	171
	IV. trimesečje	263	325	333	332	313	284	265	173
Zelena solata	∅ 1986	189	233	300	233	224	195	198	137
	I. trimesečje	133	162	267	159	145	142	144	96
	II. trimesečje	165	207	300	203	221	181	180	111
	III. trimesečje	213	250	300	251	247	208	220	169
	IV. trimesečje	245	315	333	320	282	249	249	170
Paradižnikova solata	∅ 1986	232	250	300	245	248	235	246	164
	I. trimesečje	164	174	267	165	159	152	178	119
	II. trimesečje	216	230	300	217	253	242	235	150
	III. trimesečje	255	271	300	268	269	258	275	184
	IV. trimesečje	293	327	333	329	311	289	297	202

18. POVPREČNE CENE GOSTINSKIH STORITEV PO KATEGORIJAH GOSTINSKIH OBJEKTOV 1986 (nadaljevanje)

din

		Skupaj	Hoteli skupaj	Hoteli A kategorije	Hoteli B kategorije	Hoteli C kategorije	Hoteli D kategorije	Restavracije in gostilne	Samo-post. restavracije
Rdeča pesa v solati	∅ 1986	186	238	300	229	254	212	193	136
	I. trimesečje	132	165	267	155	149	153	140	96
	II. trimesečje	165	221	300	204	261	212	171	111
	III. trimesečje	212	256	300	247	293	227	217	168
	IV. trimesečje	238	309	333	311	312	256	244	170
Zeljnata solata	∅ 1986	180	235	-	233	252	209	186	135
	I. trimesečje	127	158	-	160	149	151	139	95
	II. trimesečje	159	214	-	207	258	206	171	109
	III. trimesečje	204	256	-	253	290	223	202	167
	IV. trimesečje	231	312	-	313	310	255	234	168
Sladice									
Palačinke	∅ 1986	175	191	-	190	327	140	171	102
	I. trimesečje	134	147	-	147	241	102	130	79
	II. trimesečje	162	174	-	174	321	119	162	88
	III. trimesečje	186	201	-	196	374	152	186	96
	IV. trimesečje	218	244	-	244	374	188	205	144
Torta, 1 kos	∅ 1986	235	301	400	266	263	358	214	170
	I. trimesečje	152	227	333	200	170	255	121	150
	II. trimesečje	226	293	400	248	266	376	205	160
	III. trimesečje	261	316	400	278	299	381	247	170
	IV. trimesečje	299	367	467	339	316	420	281	200
Kruh									
Beli in polbeli kruh	∅ 1986	34	38	-	41	31	44	37	29
	I. trimesečje	25	26	-	28	21	29	28	22
	II. trimesečje	29	32	-	34	28	40	34	23
	III. trimesečje	34	41	-	44	31	48	38	25
	IV. trimesečje	48	54	-	58	44	57	47	45
Črni kruh	∅ 1986	35	42	-	42	35	44	39	27
	I. trimesečje	26	28	-	28	25	30	30	20
	II. trimesečje	31	34	-	34	32	33	37	22
	III. trimesečje	36	46	-	46	35	50	40	25
	IV. trimesečje	48	60	-	60	50	63	50	40
Alkoholne pijače									
Pivo, steklenica	∅ 1986	300	331	425	330	331	279	289	263
	I. trimesečje	221	253	317	258	232	225	209	188
	II. trimesečje	289	325	350	325	337	270	276	245
	III. trimesečje	337	359	500	354	368	297	330	304
	IV. trimesečje	353	385	533	381	389	324	341	317
Vino, namizno	∅ 1986	1368	1614	1733	1651	1432	1511	1096	1194
	I. trimesečje	1096	1277	1333	1331	1028	1200	893	974
	II. trimesečje	1270	1521	1600	1561	1408	1319	1001	1065
	III. trimesečje	1473	1734	1800	1769	1608	1600	1182	1300
	IV. trimesečje	1632	1923	2200	1945	1685	1923	1309	1437
Žganje 40%	∅ 1986	296	320	445	336	245	243	281	259
	I. trimesečje	254	268	361	282	188	233	244	253
	II. trimesečje	287	312	417	327	241	242	272	250
	III. trimesečje	308	338	500	351	269	242	290	260
	IV. trimesečje	334	364	500	384	281	255	317	273

18. POVPREČNE CENE GOSTINSKIH STORITEV PO KATEGORIJAH GOSTINSKIH OBJEKTOV 1986 (nadaljevanje)

		din							
		Skupaj	Hoteli skupaj	Hoteli A kategorije	Hoteli B kategorije	Hoteli C kategorije	Hoteli D kategorije	Restavracije in gostilne	Samopost. restavracije
Vinjak s sodo	Ø 1986	256	287	395	291	254	242	230	232
	I. trimesečje	212	238	330	243	197	207	190	203
	II. trimesečje	247	282	333	289	253	246	219	215
	III. trimesečje	274	307	452	305	282	255	248	238
	IV. trimesečje	290	323	465	327	282	259	262	273
Domači brandy (konjak)	Ø 1986	223	268	-	275	261	182	192	175
	I. trimesečje	183	218	-	228	187	180	158	143
	II. trimesečje	215	258	-	266	248	180	184	170
	III. trimesečje	237	283	-	286	299	180	205	180
	IV. trimesečje	258	312	-	321	310	187	220	207
Brezalkoholne pijače									
Sodavica	Ø 1986	228	329	-	317	384	-	156	-
	I. trimesečje	147	200	-	189	250	-	108	-
	II. trimesečje	217	310	-	300	355	-	150	-
	III. trimesečje	266	393	-	377	466	-	175	-
	IV. trimesečje	284	414	-	402	466	-	192	-
Slatina	Ø 1986	280	325	330	325	355	260	268	242
	I. trimesečje	200	251	287	254	231	203	193	172
	II. trimesečje	258	302	300	305	329	236	238	226
	III. trimesečje	319	356	350	355	406	294	310	279
	IV. trimesečje	342	389	383	386	454	307	332	292
Gazirani sadni sokovi	Ø 1986	210	232	320	235	229	194	195	156
	I. trimesečje	158	174	-	176	172	160	145	119
	II. trimesečje	194	214	-	217	216	170	181	142
	III. trimesečje	233	257	300	262	247	207	215	179
	IV. trimesečje	256	282	333	284	279	239	239	186
Kava, prava turška	Ø 1986	178	192	250	193	202	139	174	113
	I. trimesečje	132	148	167	149	150	120	124	90
	II. trimesečje	168	179	200	179	206	124	167	93
	III. trimesečje	193	204	300	203	225	131	192	130
	IV. trimesečje	218	237	333	240	225	180	212	140
Ekspres kava	Ø 1986	156	183	250	185	176	157	147	114
	I. trimesečje	112	136	167	143	114	107	98	89
	II. trimesečje	147	173	200	170	185	153	141	95
	III. trimesečje	173	196	300	195	199	180	168	132
	IV. trimesečje	192	226	333	231	208	187	179	141
Pravi čaj (samo z limono)	Ø 1986	160	192	250	195	187	142	137	102
	I. trimesečje	119	141	167	145	120	119	109	69
	II. trimesečje	150	181	200	183	187	130	128	90
	III. trimesečje	172	203	300	204	214	133	148	121
	IV. trimesečje	200	244	333	249	226	185	164	127
Limónada	Ø 1986	229	257	383	267	199	183	182	-
	I. trimesečje	187	208	300	219	155	127	150	-
	II. trimesečje	216	242	300	255	193	150	171	-
	III. trimesečje	243	276	450	286	218	191	187	-
	IV. trimesečje	271	300	483	306	230	264	222	-
Coca cola, pepsi cola, schweppes, tonik	Ø 1986	201	233	321	238	225	186	183	151
	I. trimesečje	159	182	267	183	177	153	145	128
	II. trimesečje	181	210	300	212	214	160	169	134
	III. trimesečje	219	256	350	261	241	204	199	163
	IV. trimesečje	243	286	367	294	269	227	220	178

18. POVPREČNE CENE GOSTINSKIH STORITEV PO KATEGORIJAH GOSTINSKIH OBJEKTOV 1986 (nadaljevanje)

			din							
			Skupaj	Hoteli skupaj	Hoteli A kategorije	Hoteli B kategorije	Hoteli C kategorije	Hoteli D kategorije	Restavracije in gostilne	Samo-post. restavracije
Prenočišča za domače goste (z zajtrkom)										
Prenočišče v sobi z eno posteljo brez kopalnice	Ø 1986		2782	2782	-	2846	2533	2568	-	-
	I. trimesečje		2049	2049	-	2126	1600	1891	-	-
	II. trimesečje		2647	2647	-	2660	2533	2645	-	-
	III. trimesečje		3024	3024	-	3072	3000	2758	-	-
	IV. trimesečje		3407	3407	-	3526	3000	2976	-	-
Prenočišče v sobi z dvema postelja- ma brez kopalnice	Ø 1986		2253	2253	-	2269	2071	2226	-	-
	I. trimesečje		1703	1703	-	1683	1250	1773	-	-
	II. trimesečje		2173	2173	-	2179	2033	2167	-	-
	III. trimesečje		2402	2402	-	2405	2500	2390	-	-
	IV. trimesečje		2734	2734	-	2808	2500	2575	-	-
Prenočišče v sobi z eno posteljo s kopalnico	Ø 1986		4459	4459	5092	4304	4169	-	-	-
	I. trimesečje		3579	3579	4500	3414	2738	-	-	-
	II. trimesečje		4113	4113	4500	4042	3768	-	-	-
	III. trimesečje		4768	4768	5100	4560	5477	-	-	-
	IV. trimesečje		5377	5377	6267	5198	4695	-	-	-
Prenočišče v sobi z dvema postelja- ma s kopalnico	Ø 1986		3021	3028	3367	2965	3121	-	2325	-
	I. trimesečje		2313	2320	3000	2252	1970	-	1700	-
	II. trimesečje		2774	2783	3000	2730	2960	-	2000	-
	III. trimesečje		3446	3456	3400	3394	4092	-	2600	-
	IV. trimesečje		3547	3553	4067	3483	3462	-	3000	-

19. NABAVNE CENE REPRODUKCIJSKEGA MATERIALA, SREDSTEV ZA DELO IN STORITEV V KMETIJSTVU, 1984-1986

din

Proizvod	Enota mere	Ø 1984	Ø 1985	1986				
				Ø 1986	1. tri-mesečje	2. tri-mesečje	3. tri-mesečje	4. tri-mesečje
Seme								
Visokorodna pšenica	kg	45,12	76,76	125,82	82,69	-	132,67	112,63
Hibridna koruza, dvolinijska, SKZF, SKNS, SKOS	kg	159,01	409,61	749,28	744,41	770,18	555,00	789,04
Hibridna koruza, štirilinijska, (DK), ZP, NS, OS idr.	kg	-	408,00	732,69	725,60	767,85	-	-
Semenski krompir	kg	45,89	106,17	180,17	159,27	170,93	-	259,69
Atestirana lucerna	kg	569,41	1397,78	1729,62	1682,00	1807,00	1623,02	-
Rdeča detelja	kg	603,22	-	1476,46	1476,46	-	-	-
Krmila								
Seno lucerne in detelje	kg	-	-	-	-	-	-	-
Seno (travniško)	kg	14,33	20,44	29,40	22,04	24,79	34,96	35,32
Lucerina moka	kg	39,71	60,20	64,24	-	-	62,65	69,91
Koruza v zrnju	kg	29,45	35,82	61,61	48,83	50,94	53,10	73,49
Krmilni ječmeri	kg	34,49	43,77	55,77	42,72	49,80	49,80	76,71
Oves	kg	29,06	55,48	76,11	65,60	71,67	72,46	82,00
Otrobi	kg	15,01	29,01	40,70	33,34	35,49	49,75	50,64
Oljne sončnične tropine	kg	56,76	60,22	80,90	74,86	78,70	79,70	85,11
Oljne sojine tropine	kg	69,51	-	121,23	100,88	102,65	-	145,21
Suhi rezanci sladkorne pese	kg	18,92	32,23	50,26	36,78	35,78	36,08	56,29
Ribja moka	kg	122,51	162,94	190,25	176,96	175,65	189,78	212,90
Kostna moka	kg	66,44	94,37	134,89	108,24	124,34	141,56	160,53
Popolna krmilna mešanica za pujske	kg	54,84	81,50	111,94	97,26	97,61	118,98	133,07
Popolna krmilna mešanica za pitane prašiče	kg	41,21	58,42	79,30	68,55	73,49	77,62	94,60
Popolna krmilna mešanica za piščance (od 0 do 42 dni)	kg	43,03	63,54	85,76	84,77	103,38	106,04	85,26
Popolna krmilna mešanica za piščance (od 42 dni do konca pitanja)	kg	43,52	63,03	85,51	94,59	84,20	84,18	125,14
Popolna krmilna mešanica za kokoši nesnice	kg	42,12	63,92	87,12	77,03	78,23	100,25	93,30
Popolna krmilna mešanica za teleta (3 do 6 mesecev)	kg	41,32	61,71	100,86	83,46	89,07	97,66	130,05
Popolna krmilna mešanica za mlado govedo (od 6 do 18 mesecev)	kg	35,35	51,24	68,00	58,51	65,27	64,34	82,38
Popolna krmilna mešanica za molzne krave	kg	36,34	55,82	79,01	68,70	75,39	74,22	94,93
Dopolnilna krmilna mešanica za pitane prašiče	kg	54,39	77,40	124,24	115,29	111,29	129,01	133,52
Dopolnilna krmilna mešanica za prežvekovalce	kg	32,70	57,47	95,90	80,87	94,35	97,97	121,29
Mineralna gnojila								
Apneni amonijev nitrat, 27% N	t	17905	28366	43245,44	35924,48	41795,66	47384,01	49397,38
Karbamid (Urea), 46% N	t	27891	44467	60525,20	52359,47	59989,03	74761,34	62933,37
Kompleksna gnojila NPK (15:15:15)	t	25010	41249	64107,55	53492,57	61510,02	66895,94	74055,25
Kompleksna gnojila NPK (14:14:14)	t	-	-	53339,67	42822,50	53205,00	-	106150,00
Kompleksna gnojila NPK (8:16:24)	t	26827	-	62928,30	53795,18	74373,21	71169,20	69553,17
Sredstva za varstvo rastlin								
Kreozan	kg	-	221,51	302,84	302,84	-	-	-
Insekticid, Galation G-5	kg	98,16	-	454,00	-	-	454,00	-
Sevin P-5	kg	74,41	-	-	-	-	-	-
Sevin S-50	kg	-	-	-	-	-	-	-
Bakrov sulfat (modra galica)	kg	145,52	398,57	399,80	364,31	399,75	433,78	436,68
Fungicidi, Zorosan, Racosan	kg	-	-	961,16	756,94	-	959,67	975,73
Kosan	kg	97,47	158,10	300,93	233,05	284,11	296,91	366,89
Herbicidi na bazi Atrazina (Atrazin S-50, Raciazin WP)	kg	366,61	677,18	1078,39	859,68	1491,16	920,94	1773,30

19. NABAVNE CENE REPRODUKCIJSKEGA MATERIALA, SREDSTEV ZA DELO IN STORITEV V KMETIJSTVU, 1984-1986 (nadaljevanje)

din

Proizvod	Enota mere	Ø 1984	Ø 1985	1986				
				Ø 1986	I. tri-mesečje	2. tri-mesečje	3. tri-mesečje	IV. tri-mesečje
Goriva in maziva								
Plinsko olje (nafta-diesel goriva (D-2))		57,62	90,17	108,99	114,67	112,48	108,28	106,52
Propan-butan plin	kg	64,69	107,98	161,53	173,76	172,29	134,05	156,73
Motorno olje SAE-40	l	137,90	233,68	320,09	308,29	312,41	325,47	327,99
Bencin 86 oktanov	l	81,34	116,96	158,69	141,57	144,37	181,97	186,86
Tovotna mast	kg	118,56	247,65	487,73	508,65	496,31	450,08	551,79
Električna energija	kWh	7,25	14,60	28,55	24,12	20,03	26,39	39,76
Kmetijski stroji in orodje								
Traktor IMT-539, 287, kW (39 KS)	kos	514263	907389	1670072	1372420	1650737	1639496	2096541
Traktor IMT-560,42,6 kW (58 KS)	kos	667410	1037635	1723926	2091626	2255165	3011313	2337175
Traktor IMT-577 DV, 51,5 kW (70 KS)	kos	670961	-	3135525	-	-	2864871	3243786
Dvocrezni traktorski vleč. plug za globoko oranje do 40 cm	kos	-	-	-	-	-	-	-
Dvocrezni traktorski plug za oranje, globina oranja 30 cm, "Slavonac 12 x 2"	kos	37257	-	-	-	-	-	-
Traktorska nošena brana s štirimi vrstami z dosegom 4 m	kus	29910	-	125120	76823	86899	242080	180297
Kultivator za koruzo s štirimi vrstami MKPO4	kos	36572	-	181552	80000	137000	279525	300679
Sejalnik za koruzo SKPR4	kos	51858	75873	140968	109112	116666	-	244808
Enoosna traktorska prikolica z nosilnostjo 3 t in napravo za zračno zaviranje	kos	196939	305425	643848	394876	490200	1214354	1006429
Dvoosna traktorska prikolica z nosilnostjo 5 t in napravo za zračno zaviranje in kip. napravo	kos	285620	-	865953	-	-	802326	1184085
Traktorska prikolica 7 t "Zmaj 481"	kos	502059	-	989900	-	-	909900	-
Plemenska živina in živina za pitanje								
Plemerske junice-simentalke	kg	234,95	349,72	904,27	390,39	450,00	950,00	950,00
Mlade plemerske svinje belih plemerskih pasem	kg	204,41	361,25	686,45	555,68	622,56	779,55	841,49
Piščanci do 7 dni	kos	33,17	42,93	83,56	91,84	93,34	75,13	73,46
Nasadna jajca	kos	26,85	39,08	49,00	49,00	49,00	-	-
Teleta od 3 do 6 mesecev za pitanje	kg	294,72	392,88	847,99	745,41	767,29	832,07	1055,84
Mlada goved od 6 do 12 mesecev za pitanje	kg	279,04	330,62	687,16	629,52	705,32	630,37	818,64
Pujski od 2 do 6 mesecev za pitanje	kg	284,19	469,67	957,66	733,53	960,59	875,95	1221,58
Storitve								
Globoko oranje	ha	-	-	574671	-	517585	623527	478,000
Zaoravanje strnišča	ha	-	-	-	-	-	-	-
Navadno oranje	ha	-	-	4300	-	-	-	4300
Setev koruze	ha	-	-	-	-	-	-	-
Kor.bajiranje strnenih žit	ha	-	-	20500	-	22000	20000	-
Spravljanje koruze z kombajni	ha	-	-	17000	-	-	-	17000
Škropljenje sadnih dreves	steblo	-	-	-	-	-	-	-
Škropljenje vinogradov	ha	-	-	-	-	-	-	-
Popravilo kmetijskih strojev, brez materiala	obr.ura	436,85	908,90	1279,83	1163	-	1250	1810
Mazanje kmetijskih strojev	ura	-	-	-	-	-	-	-
Veterinarske storitve, zdravljenje brez zdravil	ura	402,86	587,86	1354,95	1046	1284,73	1343,57	1819,37

REZULTATI RAZISKOVANJ

1. Zaposleni v družbenem sektorju 1974, str. 38
2. Letni pregled odkupa 1974, str. 66
3. Letni pregled obrti 1974, str. 38
4. Letni pregled cen 1974, str. 31
5. Demografski rajoni SR S s historiolom razvoja teritorialnega območja z osnovnimi podatki iz popisov prebivalstva po otvoboditvi, str. 129
6. Letni pregled industrije 1974, str. 132
7. Študenti visokošolskih zavodov 1974-75, str. 76
8. Anкета o zasebnih kmečkih gospodarstvih 1971-74, str. 35
9. Direktorji v organizacijah združenega dela v gospodarski in družbeni dejavnosti 1975, str. 33
10. Letni pregled komunalne dejavnosti 1973, str. 30
11. Letni pregled kmetijstva 1974, str. 44
12. Kulturno-umetniška in znanstvena dejavnost 1974, str. 42
13. Letni pregled gradbeništva 1969, str. 47
14. Osebnih dohodki zaposlenih v družbenem sektorju 1974, str. 54
15. Letni pregled gradbeništva 1970, str. 49
16. Dohodki in izdatki organizacij združenega dela negospodarskih organizacij 1974/75, str. 65
17. Letni pregled gradbeništva 1971, str. 50
18. Letni pregled gradbeništva 1972, str. 50
19. Letni pregled gradbeništva 1973, str. 48
20. Družbeni produkt in narodni dohodek v letu 1974, str. 48
21. Kulturno-umetniška in prosvetna dejavnost 1974/75, str. 34
22. Seznam osnovnih in srednjih ter višjih in visokih šol na začetku šolskega leta 1975/76, str. 118
23. Zaposleni v družbenem in zasebnem sektorju ter fluktuacija zaposlenih 1974/75, str. 30
24. Vzgojnovarstveni zavodi v letu 1974/75 in socialni zavodi s seznamom poročevalskih enot v letu 1974, str. 63
25. Sestava organov in dejavnosti skupčin občin v letu 1975, str. 35
26. Investicije 1974, družbeni in zasebni sektor, str. 48
27. Naravno gibanje prebivalstva SRS v letu 1973, str. 84
28. Osebnih dohodki po poklicih v letu 1974, str. 68
29. Prebivalstvo SRS 1970-76, str. 35
30. Osnovne šole na začetku šolskega leta 1975/76 po krajevnih skupnostih, str. 41
31. Telesna kultura 1974, str. 53
32. Letni pregled cen 1975, str. 50
33. Letni pregled odkupa 1975, str. 74
34. Periodični finančni računi 1974-1975, str. 35
35. Letni pregled industrije 1975, str. 141
36. Selitvena gibanja prebivalstva v SR Sloveniji 1971-1975, str. 29
37. Osnovne in srednje šole na koncu šolskega leta 1974-1975 in začetku šolskega leta 1975-1976, str. 89
38. Organizacije in skupnosti v gospodarstvu in negospodarstvu v SR Sloveniji, str. 272
39. Kazenska sodna statistika 1975, str. 142
40. Poraba reprodukcijskega materiala in prodaja po republikah v letu 1972, str. 40
41. Letni pregled obrti 1975, str. 41
42. Letni pregled kmetijstva 1975, str. 43
43. Študenti visokošolskih zavodov 1975-76, str. 71
44. Sestava in dejavnosti krajevnih skupnosti 1974-1975, str. 89
45. Letni pregled gradbeništva 1974, str. 70
46. Dohodki in izdatki organizacij združenega dela negospodarskih dejavnosti 1975, str. 42
47. Osebnih dohodki zaposlenih v družbenem sektorju 1975, str. 59
48. Samoppravne interesne skupnosti 1975, str. 32
49. Kulturno-umetniška in znanstvena dejavnost 1975, str. 57
50. Industrijske organizacije in industrijski proizvodi 1975, str. 198
51. Letni pregled gozdarstva 1975, str. 38
52. Letni pregled prometa 1969, str. 102
53. Letni pregled trgovine 1975, str. 88
54. Letni pregled gostinstva 1972, str. 53
55. Vzgojnovarstveni zavodi v šolskem letu 1975-1976, str. 61
56. Letni pregled prometa 1970, str. 101
57. Letni pregled prometa 1971, str. 99
58. Osnovne šole na začetku šolskega leta 1976-77 po krajevnih skupnostih, str. 41
59. Seznam šol s splošnimi podatki na začetku šolskega leta 1976-77, str. 104
60. Kulturno-umetniška in prosvetna dejavnost 1975-76, str. 34
61. Anкета o zasebnih kmečkih gospodarstvih 1975, str. 28
62. Telesna kultura, šport in rekreacija v letu 1975, str. 53
63. Letni pregled prometa 1972, str. 100
64. Letni pregled prometa 1973, str. 104
65. Sestava in dejavnost krajevnih skupnosti 1975-1976, str. 90
66. Družbena prehrana v letu 1976, str. 100
67. Pregled sprememb v potrošnji po anketah v letu 1963, 1968 in 1973 v Sloveniji, str. 100
68. Osnovne in srednje šole na začetku šolskega leta 1975-76 in začetku 1976-77, str. 80
69. Zaposleni v družbenem sektorju 1974, str. 44
70. Letni pregled prometa 1974, str. 106
71. Družbeni produkt in narodni dohodek v letu 1975, str. 48
72. Letni pregled prometa 1975, str. 84
73. Investicije 1975 (družbeni in zasebni sektor), str. 51
74. Letni pregled cen 1976, str. 54
75. Naravno gibanje prebivalstva SR Slovenije 1974, str. 100
76. Osebnih dohodki delavcev v združenem delu 1976, str. 65
77. Letni pregled industrije 1976, str. 196
78. Letni pregled odkupa 1976, str. 42
79. Osebnih dohodki po poklicih 1976, str. 77
80. Študenti 1976/77 in diplomanti 1976, str. 78
81. Letni pregled prometa 1976, str. 78
82. Kazenska sodna statistika 1976, str. 123
83. Letni pregled gozdarstva 1976, str. 40
84. Letni pregled trgovine 1976, str. 84
85. Letni pregled kmetijstva 1976, str. 44
86. Vzgojnovarstveni zavodi v šolskem letu 1976/77 in socialni zavodi v letu 1976 s seznamom poročevalskih enot, str. 81
87. Popis učiteljev 1976, str. 81
88. Kulturno-umetniška in znanstveno raziskovalna dejavnost 1976, str. 46
89. Naravno gibanje prebivalstva SR Slovenije 1975, str. 102
90. Anкета o zasebnih kmečkih gospodarstvih 1976, str. 34
91. Osnovne šole na začetku šolskega leta 1977/78 po krajevnih skupnostih, str. 41
92. Družbeni proizvod in narodni dohodek v letu 1976, str. 78
93. Seznam šol s splošnimi podatki za začetek šolskega leta 1977/78, str. 113
94. Družbena prehrana 1977, str. 41
95. Osebnih dohodki po poklicih 1976, str. 65
96. Osnovne in srednje šole na koncu šolskega leta 1976/77 in začetku 1977/78, str. 75
97. Letni pregled gozdarstva 1977, str. 40
98. Telesna vzgoja, šport in rekreacija v letu 1976, str. 49
99. Kulturno-umetniška in prosvetna dejavnost 1975/76 in 1976/77, str. 51
100. Investicije 1976, str. 66
101. Sestava in dejavnost krajevnih skupnosti 1976-1977, str. 75
102. Osebnih dohodki delavcev v združenem delu 1977, str. 69
103. Letni pregled industrije 1977, str. 175
104. Letni pregled cen 1977, str. 60
105. Študenti 1977-1978 in diplomanti 1977, str. 77
106. Letni pregled kmetijstva 1977, str. 44
107. Letni pregled prometa 1977, str. 77
108. Industrijske organizacije 1968-1976 in proizvodi 1976, str. 212
109. Letni pregled gostinstva 1978, str. 66
110. Samoppravne interesne skupnosti 1977, str. 40
111. Popis zaposlenih delavcev 31. 12. 1976, str. 74
112. Popis zaposlenih delavcev 31. 12. 1976. Zaposleni delavci v združenem delu SR Slovenije in v tujini ter po občinah SR Slovenije, str. 43
113. Vzgojnovarstvene organizacije v šolskem letu 1977/78 s seznamom poročevalskih enot, str. 81
114. Letni pregled trgovine 1977, str. 85
115. Letni pregled odkupa 1977, str. 68
116. Volitve 1978, str. 79
117. Letni pregled obrti 1976, str. 36
118. Kazenska sodna statistika 1977, str. 90
119. Osebnih dohodki časovne vrste SR Slovenije, str. 181
120. Kulturno-umetniška in znanstveno-raziskovalna dejavnost 1976-1977, str. 91
121. Družbeni proizvod in narodni dohodek v SR Sloveniji 1977, str. 78
122. Naravno gibanje prebivalstva SR Slovenije 1976, str. 90
123. Popis zaposlenih 31. 12. 1976, osebni dohodki delavcev v združenem delu po področjih dejavnosti v SRS, str. 70
124. Družbena prehrana 1978, str. 40
125. Popis zaposlenih delavcev 31. 12. 1976, osebni dohodki delavcev v združenem delu po občinah v SR Sloveniji, str. 42
126. Letni pregled gostinstva 1974, str. 55
127. Letni pregled gostinstva 1975, str. 54
128. Rezultati popisa nemestitvenih zmogljivosti v SR Sloveniji 31. avgusta 1977, str. 50
129. Letni pregled turizma 1973-1976, str. 325
130. Seznam šol s splošnimi podatki ob začetku šolskega leta 1978/79, str. 115
131. Popis zaposlenih delavcev 31. 12. 1976. Zaposleni delavci v združenem delu v SR Sloveniji po skupinah poklicev in področjih dejavnosti, str. 80
132. Prihodki in odhodki organizacij združenega dela negospodarskih dejavnosti 1976-1977, str. 51
133. Letni pregled gradbeništva 1975, str. 74
134. Letni pregled gradbeništva 1976, str. 79
135. Telesna vzgoja, šport in športna rekreacija 1977
136. Kulturno-umetniška in prosvetna dejavnost 1977/78, str. 32
137. Popis zaposlenih delavcev 31. 12. 1976. Osebnih dohodki delavcev v združenem delu po skupinah poklicev in področjih dejavnosti v SR Sloveniji, str. 67
138. Letni pregled gozdarstva 1978, str. 38
139. Letni pregled gostinstva 1977, str. 62
140. Osebnih dohodki po poklicih v letu 1977, str. 77
141. Anкета o zasebnih kmečkih gospodarstvih 1977, str. 32
142. Komunalne dejavnosti 1974, str. 32
143. Letni pregled cen 1978, str. 62
144. Osebnih dohodki delavcev v združenem delu 1978, str. 66
145. Letni pregled gradbeništva 1977, str. 103
146. Letni pregled komunalne dejavnosti 1975, str. 29
147. Investicije 1977, str. 75
148. Izkoriščenost zmogljivosti v industriji 1976, str. 43
149. Letni pregled komunalne dejavnosti 1976, str. 31
150. Letni pregled industrije 1978, str. 165
151. Zmogljivosti in uporaba opreme za avtomatsko obdelavo podatkov v letu 1976, str. 49
152. Osnovne in srednje šole konec šolskega leta 1977/78 in ob začetku šolskega leta 1978/79, str. 79
153. Letni pregled kmetijstva 1978, str. 45
154. Anкета o številu živine 15. 1. 1976, str. 64
155. Študenti 1978/79 in diplomanti 1978, str. 102
156. Osnovne šole po krajevnih skupnostih ob začetku šolskega leta 1978/79, str. 41
157. Delavci v združenem delu in samostojnem osebnem delu, pripravniki ter fluktuacija delavcev 1976-1978, str. 32
158. Letni pregled trgovine 1978, str. 84
159. Letni pregled odkupa 1978, str. 64
160. Organizacije in skupnosti v gospodarstvu in negospodarstvu SR Slovenije, stanja 30. 6. 1979, str. 879
161. Vzgojnovarstvene organizacije 1978/79 in socialni zavodi 1978 s seznamom poročevalskih enot, str. 76
162. Družbena prehrana 1979, str. 38
163. Letni pregled prometa 1978, str. 96
164. Sestava organov in dejavnost skupčin občin 1979, str. 36
165. Kazenska sodna statistika 1978, str. 96
166. Samoppravne interesne skupnosti 1978, str. 48
167. Družbeni proizvod in narodni dohodek v SR Sloveniji 1978, str. 89
168. Letni pregled komunalne dejavnosti 1978, str. 36
169. Sestava krajevnih skupnosti 1978, str. 52
170. Raziskovalne organizacije 1978, str. 50
171. Letni pregled gradbeništva 1978, str. 104
172. Prihodki in odhodki organizacij združenega dela negospodarskih dejavnosti 1978, str. 36
173. Prodaja po republikah in poraba reprodukcijskega materiala v SR Sloveniji 1976, str. 48
174. Letni pregled gostinstva 1973, str. 42
175. Naravno gibanje prebivalstva SR Slovenije 1977, str. 110
176. Anкета o zasebnih kmečkih gospodarstvih 1978, str. 38
177. Popis zaposlenih delavcev 31. 12. 1976. Zaposleni delavci v združenem delu po panogah dejavnosti v SR Sloveniji in v tujini, str. 154
178. Letni pregled turizma 1977, str. 112
179. Osebnih dohodki za določene poklice 1978, str. 62
180. Kulturno-umetniška in prosvetna dejavnost 1978/79, str. 39
181. Letni pregled gostinstva 1978, str. 64
182. Letni pregled turizma 1978, str. 118
183. Letni pregled komunalne dejavnosti 1978, str. 38
184. Letni pregled obrti 1977, str. 43
185. Anкета o številu živine 15. 1. 1977, str. 65
186. Letni pregled obrti 1978, str. 50
187. Anкета o številu živine 15. 1. 1978, str. 67
188. Seznam šol s splošnimi podatki ob začetku šolskega leta 1979/80, str. 124
189. Delavci v združenem delu in samostojnem osebnem delu, pripravniki ter fluktuacija delavcev 1979, str. 45
190. Telesna vzgoja, šport in športna rekreacija v letu 1978, str. 52
191. Letni pregled zunanje trgovine 1976, str. 370
192. Popis zaposlenih delavcev 31. 12. 1976. Delavci in osebni dohodki v združenem delu po medobčinskih skupnostih (regijah) v SR Sloveniji, str. 85
193. Investicije 1978, str. 94
194. Osebnih dohodki delavcev v združenem delu 1979, str. 73
195. Selitveno gibanje prebivalstva SR Slovenije, str. 194
196. Letni pregled gozdarstva 1979, str. 38
197. Kultura, umetnost, informacije 1978, str. 61
198. Letni pregled cen 1979, str. 59
199. Letni pregled industrije 1979, str. 163
200. Industrijske organizacije in industrijski proizvodi 1977, str. 184
201. Industrijske organizacije po občinah 1977, str. 64
202. Industrijske organizacije in industrijski proizvodi 1978, str. 225
203. Industrijske organizacije po občinah 1978, str. 73
204. Osnovne in srednje šole konec šolskega leta 1978/79 in ob začetku šolskega leta 1979/80, str. 75
205. Osnovne šole po KS ob začetku šolskega leta 1979/80, str. 55-6
206. Letni pregled obrti 1979, str. 34
207. Letni pregled kmetijstva 1979, str. 88
208. Kazenska sodna statistika 1979, str. 101
209. Letni pregled zunanje trgovine 1977, str. 402
210. Študenti 1979/80 in diplomanti 1979, str. 126
211. Popis zaposlenih delavcev 31. 12. 1976. Osebnih dohodki delavcev v združenem delu v SR Sloveniji po panogah dejavnosti, str. 104

REZULTATI RAZISKOVANJ

212. Letni pregled odkupa 1979, str. 82
213. Raziskovalne organizacije 1979, str. 51
214. Prostovoljne dejavnosti učencev osnovnih in srednjih šol v šolskem letu 1978/79, str. 51
215. Družbeni proizvod in narodni dohodek v SR Sloveniji 1979, str. 82
216. Vzgojnovarstvene organizacije v šolskem letu 1979/80 s seznamom poročevalskih enot, str. 79
217. Letni pregled trgovine 1979, str. 96
218. Samoupravne interesne skupnosti 1979, str. 56
219. Letni pregled gostinstva 1979, str. 63
220. Letni pregled gradbeništva 1979, str. 133
221. Naravno gibanje prebivalstva 1978, str. 101
222. Letni pregled turizma 1979, str. 126
223. Letni pregled zunanje trgovine 1979, str. 354
224. Delavci v združenem delu in samostojnem osebnem delu, pripravniki ter fluktuacija delavcev 1980, str. 54
225. Družbena prehrana 1980, str. 35
226. Osebnih dohodki za določene poklice 1979, str. 50
227. Seznam šol s splošnimi podatki ob začetku šolskega leta 1980/81, str. 112
228. Popis prebivalstva, gospodinjstev in stanovanj v SR Sloveniji, 31. 3. 1981. Prvi podatki po naseljih str. 186
229. Popis prebivalstva, gospodinjstev in stanovanj v SR Sloveniji, 31. 3. 1981. Prvi podatki po krajevnih skupnostih, str. 51
230. Letni pregled industrije 1980, str. 157
231. Osebnih dohodki delavcev v združenem delu 1980, str. 72
232. Letni pregled zunanje trgovine 1978, str. 263
233. Osnovne šole po krajevnih skupnostih ob začetku šol. leta 1980/81, str. 57
234. Letni pregled cen 1980, str. 61
235. Letni pregled gozdarstva 1980, str. 36
236. Osnovne in srednje šole konec šol. leta 1979/80 in ob začetku šol. l. 1980/81, str. 75
237. Letni pregled kmetijstva 1980, str. 41
238. Kulturno-umetniška in prosvetna dejavnost 1979/80, str. 40
239. Študenti 1980/81 in diplomanti 1980, str. 128
240. Prihodki in odhodki organizacij združenega dela neproizvodnih dejavnosti 1979, str. 36
241. Anketa o zasebnih kmečkih gospodinjstvih 1979, str. 31
242. Letni pregled turizma 1980, str. 116
243. Letni pregled odkupa 1980, str. 70
244. Zmogljivosti in uporaba opreme za avtomatsko obdelavo podatkov 1978, str. 42
245. Seznam teritorialnih enot v SR Sloveniji s šiframi občine, naselja, ulice, krajevne skupnosti, krajevni uradi, pošte), str. 598
246. Prodaja po republikah in poraba reprodukcijskega materiala v SR Sloveniji 1978, str. 40
247. Industrijske organizacije po občinah 1979, str. 94
248. Izkoriščenost zmogljivosti v industriji 1978, str. 55
249. Delavci v združenem delu 1978, str. 82
250. Letni pregled gostinstva 1980, str. 67
251. Letni pregled komunalne dejavnosti 1979, str. 37
252. Letni pregled zunanje trgovine 1980, str. 338
253. Industrijske organizacije in industrijski proizvodi 1979, str. 249
254. Družbena prehrana 1981, str. 38
255. Naravno gibanje prebivalstva SR Slovenije 1979, str. 102
256. Letni pregled obrti 1980, str. 51
257. Letni pregled trgovine 1980, str. 74
258. Vzgojnovarstvene organizacije v šolskem letu 1980/81, socialni zavodi 1980 in seznam poročevalskih enot, str. 68
259. Letni pregled investicij 1979, str. 38
260. Sestava krajevnih skupnosti 1980, str. 33
261. Prihodki in odhodki organizacij združenega dela neproizvodnih dejavnosti 1980, str. 32
262. Kazenska sodna statistika 1980, str. 86
263. Osebnih dohodki za določene poklice 1980, str. 42
264. Popis prebivalstva, gospodinjstev in stanovanj v SR Sloveniji 31. 3. 1981, str. 43
265. Raziskovalne organizacije 1980, str. 62
266. Družbeni proizvod in narodni dohodek v SR Sloveniji 1980, str. 68
267. Samoupravne interesne skupnosti 1980, str. 46
268. Kultura, umetnost, informacije 1979, str. 44
269. Industrijske organizacije po občinah 1980, str. 105
270. Industrijske organizacije in proizvodi 1980, str. 245
271. Seznam šol s splošnimi podatki ob začetku šolskega leta 1981/82, str. 115
272. Letni pregled gradbeništva 1980, str. 109
273. Popis zaposlenih delavcev 31. 12. 1976; zaposleni delavci v združenem delu po šolski izobrazbi v SR Sloveniji, str. 70
274. Kultura, umetnost, informacije 1980, str. 47
275. Popis prebivalstva, gospodinjstev in stanovanj v SR Sloveniji, 31. 3. 1981: Prebivalstvo po starosti (rezultati po občinah) str. 295
276. Letni pregled industrije 1981, str. 180
277. Letni pregled investicij 1980, str. 44
278. Delavci v ZD in samostojnem osebnem delu, pripravniki ter fluktuacija delavcev 1981, str. 49
279. Letni pregled gozdarstva 1981, str. 36
280. Anketa o zasebnih kmečkih gospodinjstvih 1980, str. 34
281. Osebnih dohodki delavcev v združenem delu 1981, str. 59
282. Popis prebivalstva, gospodinjstev in stanovanj v SR Sloveniji 31. 3. 1981 (Končni rezultati po občinah), str. 159
283. Kulturno-umetniška in prosvetna dejavnost 1980/81, str. 62
284. Letni pregled kmetijstva 1981, str. 39
285. Študenti 1981/82 in diplomanti 1981, str. 112
286. Osnovne in srednje šole konec šolskega leta 1980/81 in ob začetku šolskega leta 1981/82, str. 78
287. Letni pregled cen 1981, str. 74
288. Osnovne šole po krajevnih skupnostih ob začetku šolskega leta 1981/82, str. 68
289. Letni pregled odkupa 1981, str. 77
290. Naravno gibanje prebivalstva SR Slovenije 1980, str. 99
291. Vzgojnovarstvene organizacije v šolskem letu 1981/82 s seznamom poročevalskih enot, str. 59
292. Kazenska sodna statistika 1981, str. 60
293. Letni pregled trgovine 1981, str. 74
294. Raziskovalne organizacije 1981, str. 47
295. Letni pregled obrti 1981, str. 34
296. Samoupravne interesne skupnosti 1981 (Dejavnost organov), str. 52
297. Letni pregled komunalne dejavnosti 1981, str. 63
298. Letni pregled turizma 1981, str. 127
299. Prodajna zmogljivost omrežja trgovine na drobno 1980, str. 95
300. Industrijske organizacije po občinah 1981, str. 89
301. Letni pregled gradbeništva, str. 111
302. Industrijske organizacije in industrijski proizvodi 1981, str. 214
303. Letni pregled prometa in zvez 1979, str. 73
304. Popis prebivalstva, gospodinjstev in stanovanj v SR Sloveniji 31. 3. 1981, prebivalstvo po materinem jeziku, pismenosti in obiskovanju šole, (rezultati po občinah) str. 172
305. Popis prebivalstva, gospodinjstev in stanovanj v SR Sloveniji 31. 3. 1981; skupno in kmečko prebivalstvo po občinah, str. 242
306. Popis prebivalstva, gospodinjstev in stanovanj v SR Sloveniji 31. 3. 1981, priselitve, (rezultati po občinah), str. 128
307. Popis prebivalstva, gospodinjstev in stanovanj v SR Sloveniji, 31. 3. 1981; Prebivalstvo na začasnem delu v tujini (rezultati po občinah), str. 158
308. Prihodki in odhodki organizacij združenega dela neproizvodnih dejavnosti 1981, str. 37
309. Letni pregled gostinstva, 1981 str. 56
310. Seznam šol s splošnimi podatki ob začetku šolskega leta 1982/83, str. 107
311. Osebnih dohodki za določene poklice 1981, str. 41
312. Kultura, umetnost, informacije 1981, str. 51

REZULTATI RAZISKOVANJ

313. Letni pregled industrije 1982, str. 178
314. Popis prebivalstva, gospodinjstev in stanovanj v SR Sloveniji 31.3.1981; gospodinjstva, ki imajo kmečko gospodarstvo (rezultati po občinah) str. 258
315. Družbeni proizvod in narodni dohodek 1981 str. 67
316. Letni pregled gozdarstva 1981, str. 35
317. Osnovne in srednje šole konec šolskega leta 1981/82 in ob začetku šolskega leta 1982/83 str. 79
318. Volitve 1982 str. 62
319. Delavci v ZD in samostojnem osebnem delu 1982 str. 48
320. Kulturno-umetniška in prosvetna dejavnost 1981/82 str. 60
321. Družbena prehrana 1982 str. 46
322. Študenti 1982/83, diplomanti 1982 str. 109
323. Popis prebivalstva, gospodinjstev in stanovanj, v SR Sloveniji 31.3.1981 Stanovanja (rezultati po občinah)
324. Letni pregled investicij 1981 str. 38
325. Osebnih dohodki delavcev v ZD 1982 str. 82
326. Letni pregled cen 1982 str. 62
327. Letni pregled kmetijstva 1982, str. 42
328. Letni pregled zunanje trgovine 1982, str. 344
329. Vzgojnovarstvene organizacije v šolskem letu 1982/83 in socialni zavodi 1982 s seznamom poročevalskih enot, str. 74
330. Raziskovalne organizacije 1982, str. 48
331. Kazensko sodna statistika 1982, str. 77
332. Letni pregled odkupa 1982, str. 60
333. Letni pregled zunanje trgovine 1982, str. 342
334. Družbena prehrana 1983, str. 40
335. Delavci v združenem delu 1982, str. 96
336. Popis prebivalstva, gospodinjstev in stanovanj v SR Sloveniji, 31.3.1981 Način ogrevanja v kurilni sezoni 1980-1981 (Rezultati po občinah), str. 146
337. Naravno gibanje prebivalstva SR Slovenije 1981, str. 99
338. Zmogljivost in uporaba opreme za avtomatsko obdelavo podatkov 1981, str. 43
339. Letni pregled gostinstva 1982, str. 45
340. Sestava krajevnih skupnosti 1982 str. 31
341. Prihodki in odhodki organizacij združenega dela negospodarskih dejavnosti 1982 str. 25
342. Letni pregled trgovine 1982 str. 70
343. Seznam šol s splošnimi podatki ob začetku šolskega leta 1983/84, str. 95
344. Sestava organov samoupravnih interesnih skupnosti 1982 str. 48
345. Družbeni proizvod in narodni dohodek v SR Sloveniji 1982 str. 69
346. Popis prebivalstva, gospodinjstev in stanovanj v SR Sloveniji 31.3.1981. Zaposleni po področjih dejavnosti in po naseljih str. 124
347. Osnovne in srednje šole konec šolskega leta 1982/83 in ob začetku šolskega leta 1983/84 str. 93
348. Prodajne zmogljivosti v trgovini na drobno 1982 str. 116
349. Delavci v združenem delu in samostojnem osebnem delu, pripravniki ter fluktuacija delavcev 1983 str. 44
350. Telesna vzgoja, šport in športna rekreacija 1979 str. 47
351. Telesna vzgoja, šport in športna rekreacija 1980 str. 47
352. Letni pregled industrije 1983, str. 179
353. Kultura, umetnost in informacije 1982/83, str. 354
354. Letni pregled investicij 1982, str. 40
355. Letni pregled cen 1983 str. 56
356. Letni pregled gozdarstva 1983 str. 40
357. Letni pregled gradbeništva 1982 str. 100
358. Študenti 1983/84, Diplomanti 1983, str. 104
359. Letni pregled prometa in zvez 1980, str. 80
360. Letni pregled kmetijstva 1983 str. 43
361. Letni pregled zunanje trgovine 1983 str. 358
362. Kazensko sodna statistika 1983 str. 84
363. Letni pregled odkupa 1983 str. 64
364. Letni pregled gostinstva 1983 str. 47
365. Letni pregled trgovine 1983, str. 68
366. Družbena prehrana 1984, str. 50
367. Letni pregled turizma 1982, str. 120
368. Vzgojnovarstvene organizacije v šolskem letu 1983/84 in socialni zavodi 1982 s seznamom poročevalskih enot, str. 72
369. Seznam šol s splošnimi podatki ob začetku šolskega leta 1984/85, str. 76
370. Samoupravne interesne skupnosti 1983 (dejavnost organov), str. 58
371. Delavci v združenem delu in samostojnem osebnem delu, pripravniki ter fluktuacija delavcev 1984, str. 46
372. Raziskovalne organizacije 1983, str. 70
373. Letni pregled gozdarstva 1984, str. 40
374. Prihodki in odhodki organizacij združenega dela reproizvodnih dejavnosti 1983, str. 23
375. Letni pregled komunalne dejavnosti 1982, str. 54
376. Industrijske organizacije po občinah 1982
377. Študenti 1984/85, diplomanti 1984, str. 99
378. Industrijske organizacije in industrijski proizvodi 1984, str.
379. Osnovne in srednje šole konec šolskega leta 1983/84 in ob začetku šolskega leta 1984/85, str. 80
380. Popis šolskih zgradb 1984, str. 90
381. Kultura, umetnost, informacije 1983/84, str. 112
382. Osebnih dohodki za določene poklice, 1982, 1983, str. 76
383. Letni pregled kmetijstva 1984, str. 44
384. Letni pregled turizma 1983, str. 75
385. Pregled teritorialnih enot s šiframi, str. 558
386. Letni pregled trgovine 1984, str. 66
387. Delavci v združenem delu 1983, str. 80
388. Izobraževanje v združenem delu v šolskem letu 1983/84, str. 46
389. Prihodki in odhodki ozd ND 1984, str. 25
390. Letni pregled cen 1984, str. 76
391. Letni pregled komunale 1983, str. 63
392. Letni pregled odkupa 1984, str. 61
393. Delavci v srednjem usmerjenem izobraževanju na začetku šolskega leta 1984/85, str. 54
394. Industrijske organizacije in industrijski proizvodi 1983, str. 287
395. Vzgojnovarstvene organizacije 1984/85 in socialni zavodi 1984, str. 67
396. Letni pregled gradbeništva 1983, str.
397. Industrijske organizacije po občinah 1983, str.
398. Zunanja trgovina 1986, str. 373
399. Kazensko sodna statistika 1984, str. 96
400. Obveščanje v združenem delu 1982-1984, str. 37
401. Seznam šol 1985/86, str. 76
402. Letni pregled investicij 1983, str. 47
403. Sestava organov SIS 1984, str. 52
404. Sestava krajevnih skupnosti 1984, str. 31
405. Družb. proiz. in nar. doh. 1983 in 1984, str. 119
406. Delavci v združenem delu, 1985, str. 46
407. Letni pregled gostinstva 1984, str. 47
408. Raziskovalne organizacije 1984, str. 52
409. Naravno gibanje prebivalstva 1982, str. 108
410. Letni pregled industrije 1984, str. 200
411. Letni pregled gozdarstva 1985, str. 35
412. Študenti 1985/86 in 1986/87, str. 78
413. Letni pregled kmetijstva 1985, str. 43
414. Seznam šol s splošnimi podatki ob začetku šolskega leta 1986/87, str. 63
415. Letni pregled investicij 1984, str. 54
416. Diplomanti 85, str. 43
417. Letni pregled turizma 1984, str. 117
418. Ocene števila prebivalstva 1981-1985, str. 38
419. Osn. in sr. šole 1984/1985 zač. 1985/1986, str. 78
420. Kultura umetn. inform. 1984/1985, str. 108
421. Volitve 1986, str. 36
422. Letni pregled obrti 1984, str. 30
423. Letni pregled odkupa 1985, str. 69
424. Letni pregled trgovine 1985 in 1986, str. 91
425. Kazensko sodna statistika 1985, str. 70
426. Raziskovalne organizacije 1985, str. 50
427. Letni pregled gostinstva 1985, str. 42
428. Letni pregled cen 1985, str. 51
429. Samouprav. inter. skupnosti 1985, str. 51
430. Prodaj. zmog. trg. na drobno 1984, str. 81
431. Študenti 87/88 in diplomanti 86 in 87, str. 118
432. Popis delavcev v združenem delu I., II. del, stanje 31.XII.1986, str. 600
433. Vzgoj. varst. org. v š.l. 1985/1986, str. 67
434. Popis pedagoških delavcev 1986, str. 76
435. Prihod. in odh. org. nep. dej. 1985, str. 26
436. Letni pregled gradbeništva 1984 in 1985, str. 127
437. Letni pregled investicij 1985, str. 44
438. Letni pregled gozdarstva 1986, str. 31

Odgovarja direktor Tomaž Banovec

Urednica Ana Antončič

Lektorica Joža Lakovič

Tehnični urednik Anton Rojc

Izdal in tiskal Zavod SR Slovenije za statistiko Ljubljana, Vožarski pot 12
Tiskano v 230 izvodih, 1989

Uporaba in objava podatkov, v celoti ali deloma, dovoljena le z navedbo vira

Po mnenju Republiškega komiteja za kulturo SRS (št. 415/65/89 av z dne
8. 2. 1989) je ta knjiga oproščena temeljnega davka od prometa proizvodov

ID no 445/1989