

Št. 13

STATISTIČNO GRADIVO SR SLOVENIJE

LETNI PREGLED PROMETA 1967

ZAVOD SR SLOVENIJE ZA STATISTIKO

LJUBLJANA, NOVEMBRA 1968

ZAVOD LRS ZA STATISTIKO	
LJUBLJANA	
RSKI SLOVENIJSKI ARHIV	
Investicije število:	8930 a
Arhivske oznake:	3403



Št. 13

STATISTIČNO GRADIVO SR SLOVENIJE

LETNI PREGLED PROMETA 1967

ZAVOD SR SLOVENIJE ZA STATISTIKO

LJUBLJANA, NOVEMBRA 1968

SESTAVILA: Ljudmila Kurent, referent za statistiko prometa in zvez

Izdano statistično gradivo v letu 1968

1. Volitve v predstavniška telesa 1967, strani 75; cena 13 din
2. Registracija vajencev 31. III. 1967, strani 96; cena 13 din
3. Seznam osnovnih in srednjih ter višjih in visokih šol 1967/68, strani 72; cena 13 din
4. Pregled števila prebivalstva po registru 31. III. 1968, strani 19; cena 8 din
5. Obrt družbenega in zasebnega sektorja 1967, strani 64; cena 13 din
6. Slušatelji visokih in višjih šol 1967/68, strani 65; cena 13 din
7. Kazensko sodna statistika 1967, strani 94; cena 13 din
8. Kulturno-umetniška dejavnost 1964-1967, strani 54; cena 13 din
9. Družbeni produkt in narodni dohodek v SR Sloveniji v letu 1966, strani 34; cena 8 din
10. Letni pregled gostinstva 1966, strani 56; cena 13 din
11. Letni pregled cen 1966/67, strani 67; cena 13 din
12. Letni pregled turizma 1966, strani 80; cena 13 din

Uporaba in objava podatkov, v celoti ali deloma, dovoljena le z navedbo vira

---

Izdal in tiskal Zavod SR Slovenije za statistiko, Ljubljana, Vožarski pot št. 12  
Tiskano v 125 izvodih, november 1968. Cena 13 din

VSEBINA

	Stran
Pojasnila . . . . .	5
Razvoj prometa in zvez - splošni pregled . . . . .	9
Indeksi prometnih storitev . . . . .	11
<b>ŽELEZNIŠKI PROMET . . . . .</b>	<b>12</b>
Zaposleni . . . . .	12
Železniške postaje . . . . .	12
Železniško omrežje . . . . .	12
Lokomotive . . . . .	13
Potniški vozovi in vozni park . . . . .	13
Tovorni vozovi . . . . .	14
Železniška prevozna sredstva po letih nabave . . . . .	14
Železniški potniški promet . . . . .	15
Poraba goriva, elektroenergije in maziva . . . . .	16
Železniški tovorni promet . . . . .	17
Prevoz blaga . . . . .	17
Naloženo blago po skupinah blaga . . . . .	18
Naloženo blago po skupinah in mescih . . . . .	19
Železniški promet po občinah in postajah . . . . .	21
<b>POMORSKI PROMET . . . . .</b>	<b>29</b>
Prevoz brogarskih podjetij . . . . .	29
Plovni park . . . . .	29
Prevoz potnikov . . . . .	29
Prevoz blaga po vrsti plovbe . . . . .	30
Mednarodni prevoz blaga po področjih . . . . .	30
Prevoz potnikov po mescih . . . . .	31
Prevoz tovora po mescih . . . . .	31
Mednarodni prevoz blaga po mescih . . . . .	32
Zaposleni . . . . .	33
Nesreče ladij . . . . .	33
Dohodki in devizno poslovanje . . . . .	34
<b>PROMET V LUKAH . . . . .</b>	<b>35</b>
Priplule ladje v luke . . . . .	35
Promet potnikov . . . . .	36
Promet blaga . . . . .	39
Promet ladij, potnikov in blaga po državah . . . . .	42
Promet ladij, potnikov in blaga po sestavi ladje . . . . .	44
Tranzit - naloženo . . . . .	45
Tranzit - razloženo . . . . .	46
<b>ZRAČNI PROMET . . . . .</b>	<b>47</b>
Prevoz v zračnem prometu . . . . .	47
Delo in zaposleni . . . . .	47
Potniški promet . . . . .	48
Tovorni promet . . . . .	49
Dohodki in devizno poslovanje . . . . .	50
Zaposleni, nabavljeno in porabljeno gorivo . . . . .	50
<b>PROMET NA LETALIŠČU BRNIK . . . . .</b>	<b>51</b>
Promet domačih letal . . . . .	51

Promet tujih letal . . . . .	51
Promet letal, potnikov in blaga po mescih . . . . .	51
Dohodki in devizno poslovanje . . . . .	52
Letališčne površine, vozila in delovni stroji . . . . .	52
<b>CESTNI PROMET . . . . .</b>	<b>53</b>
Cestno omrežje . . . . .	53
Mostovi . . . . .	53
Delo cestnih podjetij, dohodki in zaposleni . . . . .	54
Vozniki motornih vozil po občinah . . . . .	55
Prometne nesreče . . . . .	57
Registrirana motorna vozila po občinah in sektorju lastništva . . . . .	60
<b>PREHOD VOZIL IN POTNIKOV ČEZ MEJNE PREHODE . . . . .</b>	<b>68</b>
Prihod potnikov v vseh panogah prometa . . . . .	68
Prihod potnikov v železniškem prometu . . . . .	68
Prihod potnikov v pomorskem prometu . . . . .	69
Prihod potnikov v zračnem prometu . . . . .	69
Prihod potniških vozil in potnikov v rednem prometu . . . . .	70
Prehod tovornih avtomobilov v rednem prometu . . . . .	71
Prihod tujih motornih vozil v rednem prometu glede na mejo prehoda . . . . .	73
Prihod potniških vozil in potnikov v maloobmejnem prometu . . . . .	76
Prehod tovornih avtomobilov v maloobmejnem prometu . . . . .	81
<b>JAVNI MEDKRAJEVNI CESTNI PROMET . . . . .</b>	<b>83</b>
Prevozne zmogljivosti . . . . .	83
Skupni javni potniški promet . . . . .	85
Prevoženi km avtobusov po skupinah podjetij . . . . .	85
Prevoz potnikov in potniški km po skupinah podjetij . . . . .	86
Javni tovorni promet . . . . .	88
Prevoženi km motornih vozil in prikolic po skupinah podjetij . . . . .	89
Prevoz blaga po skupinah podjetij in vrstah . . . . .	90
Zaposleni . . . . .	93
Prevoz po vrsti blaga - tone . . . . .	94
Prevoz po vrsti blaga - tkm . . . . .	95
Dohodki in devizno poslovanje v cestnem prometu . . . . .	96
<b>MESTNI PROMET . . . . .</b>	<b>97</b>
Skupni mestni promet v Ljubljani . . . . .	97
Prevoženi km po mescih v Ljubljani . . . . .	98
Prevoz potnikov in dohodki po mescih . . . . .	98
Avtobusni promet v Mariboru . . . . .	100
<b>REŽIJSKI AVTOMOBILSKI PROMET . . . . .</b>	<b>101</b>
Potniški promet . . . . .	101
Tovorni promet . . . . .	102
<b>PREKLADALNA DEJAVNOST . . . . .</b>	<b>104</b>
<b>PTT PROMET . . . . .</b>	<b>106</b>
Pošta, brzojav in telefon . . . . .	106
PTT storitve po mescih . . . . .	107
PTT storitve po občinah . . . . .	108

Glede na leto 1966 Letni pregled prometa in zvez 1967 vsebinsko nima bistvenih sprememb. Celotno gradivo temelji na rednih mesečnih, četrletnih in letnih poročilih prometa 1967, ki so bila zbrana in obdelana v Zavodu SR Slovenije za statistiko. V primerih, ko je bilo uporabljeno drugo gradivo, je to navedeno pri pojasnilih za posamezne panoge prometa.

Indeksi prometnih storitev so izračunani po metodologiji, ki je objavljena v statistični reviji št. 10/1958, str. 26.

## ŽELEZNIŠKI PROMET

Viri podatkov in obseg zajetja

Podatke železniškega prometa zbiramo iz temeljne statistike Združenega železniškega transportnega podjetja.

Vsi podatki se nanašajo na območje ZŽTP Ljubljana, ki vključuje tri železniška transportna podjetja: ŽTP Postojna, ŽTP Ljubljana in ŽTP Maribor. Zajete so vse železnice v SR Sloveniji, razen proge pri Lendavi, ki spada v celoti k ŽTP Zagreb. Poleg tega so zajete še proge Šapjane - Reka (brez reške postaje), Buzet - Pulj, Kanfanar - Rovinj in Lipoglav - Raša, ki so v SR Hrvaški.

Metodološka pojasnila

Gradbeno dolžino proge merimo od začetne do končne točke, ne glede na to, ali je proga enotirna ali dvotirna. Dejansko dolžino proge merimo od sredine postajnega splotja pri začetni postaji do sredine zgradbe pri končni postaji.

Poprečno izkoristno dolžino proge izračunavamo iz izkoristne dolžine tako, da se tisti del izkoristne dolžine proge, ki so ga med letom izročili prometualni je bil na njej promet začasno ustavljen, obračunava za celo leto v sorazmerju s številom dni, ko je bil v prometu.

Motorna potniška vozila prikazujemo ločeno od lokomotiv v skladu z metodologijo mednarodne železniške unije (UIC). Odpravljeni potniki so tisti, ki so bili odpravljeni iz postaj na območju ZŽTP Ljubljana. Prepeljani potniki so osebe, ki so se vozile na območju ZŽTP Ljubljana, ne glede na to, katera postaja v SFRJ jim je izdala vozovnico. Zajeti so tudi potniki, ki so prišli iz tujine ali odšli v tujino.

Pkm so zmnožek števila potnikov z dolžino njihove poti na območju ZŽTP Ljubljana.

Vlakovni km so zmnožek števila vlakov s številom prevoženih km. Brutotonski km so zmnožek teže blaga in teže vagonov s številom prevoženih km.

Na strani 17 je naloženo blago razčlenjeno na 35 skupin blaga. Te so nadalje združene v 27 skupin in prikazane po mescih.

Železniški promet po občinah in postajah se nanaša samo na ozemlje SR Slovenije, zato se ti podatki nekoliko ločijo od podatkov v drugih tabelah.

## POMORSKI PROMET

Viri podatkov in obseg zajetja

Podatki temeljijo na mesečni poročevalski službi pomorsko brodarskih podjetij, ki pošiljajo poročilo na obrazcu SP/M-11, in poročilih Prom-A, B in C ter letnih poročil Prom-1 do 9, ki jih pošilja Luška kapetanija Koper.

Na straneh od 27 do 32 prikazujemo podatke o pomorskem prevozu, na straneh 33 do 44 pa o prometu v lukah Koper, Izola in Piran.

Metodološka pojasnila

V tabelah uporabljeni pojmi so obrazloženi v publikaciji "Statistike pomorskega saobračaja", Metodološko gradivo št. 73 in 141, ki jo je izdal Zvezni zavod za statistiko.

K ladjam štejemo vse ladje trgovske mornarice in ribiške ladje vseh vrst in zastav nad 5 NRT, ki so namenjene za prevoz ljudi ali blaga. Ladje trgovske mornarice pod 5 NRT so zajete le tedaj, če pravažajo na redni progi.

K blagu štejemo vse tisto blago, ki so ga ladje naložile, toda brez tovora, namenjenega za potrebe ladje (gorivo, mazivo ipd.) in posadko (pitna voda, živila itd.).

## ZRAČNI PROMET

Viri podatkov in obseg zajetja

Podatki za zračni promet so zbrani z redno mesečno službo na obrazcu SV/M-11. V zračnem prometu se opravljajo le nelinejski (charter) prevozi ali prevozi po pogodbi. Z letom 1964 smo začeli prikazovati promet domačih in tujih letal na letališču Brnik.

Metodološka pojasnila

Prevoz po pogodbi se opravlja brez voznega reda letenja. Potniki kupijo vse zmogljivosti v letalu. Glede na prehod državne meje ločimo domači in tuji promet. Tuji promet se deli na odhod v tujino (izvoz), prihod iz tujine (uvoz) ter prevoz med tujimi letališči (prevoz po tujini).

## CESTNI PROMET

V okviru cestnega prometa prikazujemo v tem pregledu tudi dejavnost cestnih podjetij, podatke o prvič registriranih motornih vozilih in prikolicah po občinah.

## Viri podatkov in obseg zajetja

Podatki o cestah in mostovih so zbrani od tehle podjetij: Čestno podjetje Celje, Nova Gorica, Postojna, Kranj, Ljubljana, Maribor in Novo mesto. V pristojnosti cestnih podjetij so ceste I., II. in III. reda, ki se štejejo za njihova osnovna sredstva. Podatki o registriranih motornih vozilih, o voznikih in prometnih nesrečah pa temeljijo na podatkih Republiškega sekretariata za notranje zadeve.

Podatke o prihodu motornih vozil čez mejo zbiramo z redno mesečno službo SA/M-31 in SA/M-32. Poročila prejemo od carinarnic. Podatki so razčlenjeni na redni in maloobmejni promet.

O javnem avtomobilskem prometu zbiramo podatke z redno mesečno službo na obrazcu SA/M-11 in z letno službo SA/G-11.

O mestnem prometu zbiramo podatke z mesečno in letno službo SG/M-11 in SG/G-11 za Ljubljano in Maribor.

Podatki o režijskem avtomobilskem prometu so zbrani z letno poročevalsko službo SA/G-21.

Pri javnem in režijskem avtomobilskem prometu se podatki nanašajo na delo tovornih avtomobilov, vlečnih vozil, prikolic in avtobusov, ki so last podjetij v družbenem sektorju.

Javni avtomobilski promet je promet, ki ga opravljajo javna avtomobilska podjetja za tuj račun, režijski promet pa opravljajo gospodarske in družbene organizacije s svojimi vozili za lastne potrebe.

V javni avtomobilski promet smo z letom 1964 vključili tudi podjetja, ki imajo po zakonu o javnem prevozu registriran posebni transportni obrat za opravljanje javnega prevoza.

V statistiki mestnega prometa sta zajeti mesti Ljubljana in Maribor. Vključena so namreč le mesta, ki imajo vsaj tri avtobuse s stalnimi progami. Pri drugih mestih, ki imajo za mestni promet le en avtobus ali dva, pa je ta promet všteti k medkrajevnemu.

## Metodološka pojasnila

V okviru prehodov motornih vozil čez mejo navajamo pri potniških vozilih le prihod, pri tovornih pa tudi odhod. Pri potniških vozilih se podatki o prihodu in odhodu bistveno ne razlikujejo.

Pri javnem avtomobilskem prometu je zajet prevoz vozil tehle organizacij:

- 1) specializirana prevozniška podjetja
- 2) samostojni prevozniški obrati
- 3) ŽTP
- 4) Turistično-avtobusno podjetje "KOMPAS"

V okviru javnega prevoza so prikazani dohodki v javnem avtomobilskem prometu, in sicer po skupinah podjetij. Na isti strani so nadalje razčlenjeni dohodki specializiranih transportnih podjetij. Pri deviznem poslovanju se dohodki od spedicije nanašajo samo na čisti dohodek.

V okviru režijskega prometa (prometa za lastne potrebe) prikazujemo le letne podatke za ves režijski avtomobilski promet. Tu je štet tudi tisti javni prevoz enot, ki imajo dovoljenje za javni prevoz.

## Prekladalna dejavnost

Podatke o prekladalni dejavnosti zbiramo od podjetij, ki opravljajo to dejavnost v lukah in v cestnem prometu.

Podatkov pomorskega prometa v lukah ne moremo primerjati s podatki prekladalnega podjetja, ker se prekladalnje opravlja tudi zunaj luke.

## PTT STORITVE

### Viri podatkov in obseg zajetja

Vsi podatki o PTT storitvah so črpani iz redne poročevalske službe Združenega PTT podjetja, ki zbira od svojih enot (PTT podjetij) mesečne podatke na obrazcu 308/a. PTT podjetij je devet: v Celju, Novi Gorici, Kopru, v Kranju, Ljubljani, Mariboru, Murski Soboti, Novem mestu in Trbovljah.

### Metodološka pojasnila

Stalna pošta je tista, na kateri opravlja poštno službo poštni uslužbenec. Pomožna pošta je tista, na kateri opravlja poštno službo uslužbenec kake druge ustanove, podjetja itd. v omejenem obsegu in po posebni pogodbi z občinsko skupščino.

Prevozna sredstva so namenjena za prevoz pošte in za tehnično službo.

Medkrajevna zračna TT proga je TT objekt, ki se razprostira v določeni smeri. Obsega TT oporišča (drogove) in TT opremo (nosilce, izolatorje in vodno žico).

Fizični zračni TT vodi so fizična in umetna TT zveza dveh ali več krajev. Kablska kanalizacija so v zemljo položene cevi (betonske in podobne), ki se rabijo za polaganje cevni kablov.

Kablski vodi sta dve žici v kablu.

Telefonske centrale za javni promet so vgrajene pri poštah, na katerih je telefonska služba. Lahko so ročne ali avtomatske. Število priključkov je največje možno število telefonskih naročnikov.

Hišne telefonske centrale so vgrajene pri telefonskih naročnikih in imajo večje število stranskih aparatov ali postaj.

Telefonski aparati v uporabi so vključeni na telefonsko omrežje kot naročniki telefona (glavni) ali kot stranski aparati oziroma postaje.

V pisemskih storitvah in paketih je prikazano samo število prejetih pisem, namenjenih za odpravo - vročitev naslovnikom in prispelih iz tujine.



Navadna pisma in dopisnice ter časnike in revije šteje pošta med vsakim 11. - 17. v mesecu in potem ekspedira podatke za ves mesec. Priporočena in vrednostna pisma pošta sproti registrira, prav tako tudi vse druge TT storitve.

Med navadna pisma so štete tudi tiskovine, blagovni vzorci, pošiljke za slepe, zračna pošta ter časniki in časopisi. Pri časnikih in časopisih so šteti tisti, ki so odpravljeni kot posamezni izvodi za naročnike, kot tudi vsi tisti, ki jih pošilja pošta kolporterjem.

Krajevni telefonski pogovori so pogovori med naročniki iste telefonske centrale oziroma telefonskih central v istem kraju, upoštevajoč upravno-teritorialno razdelitev.

Glede na avtomatizacijo telefonskega in telegrafskega prometa so nastale težave pri evidentiranju TT storitev z enoto pogovora. Avtomatske centrale nimajo več naprav, ki bi ločile krajevne pogovore od medkrajevnih. Te naprave evidentirajo storitve izključno z impulsi. Impuls je časovno določen od 5 - 20 sekund in je odvisen od oddaljenosti. Ker pa še ni vsa TT mreža avtomatizirana, se še dalje evidentira število brzojavov in telefonskih pogovorov v tistem delu omrežja, ki ni zajeto z avtomatskimi TT napravami.

Med tabelami o PTT storitvah po mescih na strani 107 in o PTT storitvah po občinah na strani 108 so razločki zaradi različnega zajetja.



## Razvoj prometa in zvez - splošni pregled

	1961	1962	1963	1964	1965	1966	1967
<b>Železniški promet</b>							
Dejanska dolžina proge v km	1 497	1 493	1 473	1 473	1 471	1 381	1 407
Lokomotive	367	355	352	371	358	358	358
Potniški in motorni vozovi <sup>1)</sup>	869	834	796	579	529	492	453
Tovorni vozovi	9 039	8 855	8 738	8 847	8 760	8 692	8 419
Prepeljani potniki v tisočih	34 691	34 190	35 165	37 108	37 482	(30 950)	23 856
Potniški km prepeljanih potnikov v milijonih	1 233	1 211	1 321	1 434	1 464	1 309	1 119
Prepeljano blago v tisoč tonah	15 777	16 415*	18 581*	18 363*	17 233*	16 974	16 986
Izkoristni neto tkm v milijonih	2 321	2 370	2 765	2 762	2 560	2 622	2 538
<b>Pomorski promet</b>							
Število ladij: tovarne	27	27	26	22	20	18	20
potniške	4	6	8	6	5	1	1
Tovorne ladje v BRT	113 945	113 945	109 002	117 353	121 323	114 102	136 399
Potniške ladje v BRT	173	223	237	223	134	31	31
Prepeljani potniki	96 313	91 937	75 728	86 895	51 412	1 329	2 997
Potniške milje v tisočih	4 181	3 075	1 736	2 294	2 165	3 048	2 893
Prepeljano blago v tonah	872 782	942 978	950 032	925 579	979 081	996 698	1 027 778
Tonske milje v tisočih	4 194 896	3 909 280	3 646 501	3 919 127	4 369 262	4 635 731	5 301 126
<b>Promet v pristaniščih</b>							
promet potnikov	256 377	277 786	281 355	257 906	228 341	136 949	126 313
promet blaga v tonah	215 859	275 602	651 005	693 338	795 596	789 043	844 358
<b>Zračni promet</b>							
Število letal	-	4	4	4	4	4	4
Prepeljani potniki	-	10 334	41 957	61 510	89 060	122 114	81 177
Potniški km v tisočih	-	16 868	58 033	102 509	150 580	200 785	128 930
Prepeljano blago v tonah	-	63	183	110	288	155	237
Tonski km v tisočih	-	175	292	250	746	367	501
<b>Cestni promet</b>							
Ceste - skupaj v km <sup>2)</sup>	17 392	13 532	13 157	13 169	12 624	12 626	12 620
sodobna cestišča	1 814	1 953	2 216	2 392	2 506	2 630	2 689
gramozna	12 328	10 162	9 976	9 765	8 274	8 152	8 087
zemeljska	3 180	1 412	1 065	1 013	1 844	1 844	1 844
Motorna vozila	58 465	71 765	77 563	88 590	102 723	112 763	129 395
Motorna kolesa <sup>1)</sup>	24 110	29 396	30 091	31 445	31 119	29 893	28 432
Avtobusi	800	904	1 035	1 110	1 163	1 280	1 362
Osební avtomobili	23 854	30 874	35 200	43 065	55 391	68 022	85 014
Tovorni avtomobili	5 900	6 190	6 643	7 708	9 281	10 379	11 052

1) Od leta 1963 šteti tudi tovorni službeni vozovi.

2) Za ceste IV. reda smo vzeli podatke iz leta 1966, ker kasnejših nimamo.

3) Šteti niso mopedi.

## Razvoj prometa in zvez - splošni pregled (nadaljevanje)

	1961	1962	1963	1964	1965	1966	1967
Cestni promet							
Javni cestni promet							
Število tovornih avtomobilov <sup>1)</sup>	911	1 075	1 147	1 544	1 656	1 725	1 730
Število prikolic	397	486	522	650	770	815	823
Število avtobusov	535	589	686	759	827	902	980
Prepeljani potniki v tisočih	36 272	43 740	52 446	64 724	75 790	87 526	98 258
Potniški km v milijonih	799	905	1 059	1 356	1 586	1 887	2 086
Prepeljano blago v tisoč tonah	2 219	2 819	4 103	5 967	7 976	7 058	6 359
Tonski km v tisočih	306 650	381 544	467 059	558 422	685 679	842 733	943 543
Mestni promet							
Prepeljani potniki v tisočih	51 703	56 940	60 894	64 976	71 508	70 406	75 090
Prihod tujih vozil čez mejo							
Vozila - vsa - v tisočih	607	784	1 097	1 772	3 632	8 009	10 152
v rednem prometu	204	273	482	796	2 037	4 734	6 508
v maloobmejnem prometu	403	511	615	976	1 595	3 269	3 644
Potniki - vsi - v tisočih	1 708	2 085	2 962	4 798	9 843	21 919	26 348
v rednem prometu	643	793	1 405	2 278	5 827	13 739	18 743
v maloobmejnem prometu	1 065	1 292	1 557	2 520	4 016	8 180	10 605
Režijski promet							
Število tovornih avtomobilov	3 624	3 709	4 429	4 335	4 447	4 332	4 362
Število vlečnih vozil	552	471	659	463	276	246	309
Število prikolic	776	720	934	759	540	539	597
Število avtobusov	202	193	181	205	173	160	157
Prepeljani potniki v tisočih	7 189	6 543	6 362	5 861	4 725	5 222	4 855
Potniški km v tisočih	91 776	80 817	76 632	67 331	69 279	68 388	64 879
Prepeljano blago v tisočih tonah	12 967	17 063	19 241	19 228	21 954	22 320	20 259
Tonski km v tisočih	219 669	237 141	288 241	302 613	329 615	324 492	370 320
PTT promet							
Pošta	479	474	471	467	467	472	470
Teleprinterji	276	258	285	305	314	487	519
Telefonski aparati	43 167	46 292	51 086	56 394	61 133	68 180	72 772
Pisenske pošiljke v tisočih	135 825	146 805	154 641	169 602	176 268	172 027	174 098
Brzjavke v tisočih	1 042	1 148	1 381	1 617	1 162	1 068	1 099
Brzjavke - impulsi v tisočih	...	...	...	...	4 526	4 808	5 965
Telefonski pogovori v tisočih	59 711	58 123	62 701	75 760	19 190	14 915	9 397
Telefonski pogovori - impulsi v tisočih	...	...	...	...	101 355	135 242	170 038

1) Med tovrne avtomobile so šteta tudi vlečna vozila, in sicer v letu 1961 - 72, v letu 1962 - 78, v letu 1963 - 79, v letu 1964 - 168, v letu 1965 - 162, v letu 1966 - 140, v letu 1967 - 146.

## Indeksi prometnih storitev

1966 = 100

	Promet					PTT zveze
	skupaj	železniški	pomorski	zračni	cestni	
1955	31,2	76,7	7,6	-	7,1	51,3
1960	91,3	89,8	132,9	-	30,3	82,3
1961	75,9	90,0	90,7	-	37,7	80,8
1962	75,8	104,0	84,3	9,1	45,8	86,0
1963	80,9	104,3	78,5	29,8	55,5	94,4
1964	87,3	106,4	84,4	51,3	67,4	113,6
1965	93,4	101,1	94,1	78,3	81,9	97,5
1966	100	100	100	100	100	100
1967	105	95,4	114,3	65,5	111,6	105,1

## Indeksi potniškega prevoza

1966 = 100

	Skupaj	Železniški promet	Pomorski promet	Zračni promet	Cestni promet
1955	44,4	81,7	-	-	9,9
1960	60,6	95,4	114,2	-	38,3
1961	61,3	94,0	137,2	-	42,3
1962	63,3	92,3	100,8	8,4	47,9
1963	73,4	100,8	56,9	28,9	56,1
1964	86,8	109,6	75,3	51,1	71,8
1965	96,1	111,7	71,0	75,0	84,0
1966	100	100	100	100	100
1967	100,0	90,8	94,9	64,2	110

## Indeksi tovarnega prevoza

1966 = 100

	Skupaj	Železniški promet	Pomorski promet	Zračni promet	Cestni promet
1955	28,6	75,0	77,3	-	6,4
1960	97,5	88,0	133,0	-	28,1
1961	78,9	88,5	90,5	-	36,4
1962	78,3	90,4	84,3	50,1	45,3
1963	82,4	105,5	78,7	80,0	55,4
1964	87,4	105,4	84,5	68,5	66,2
1965	92,8	97,7	94,3	204,4	81,4
1966	100	100	100	100	100
1967	108,4	96,8	114,3	137,0	112,0

ŽELEZNIŠKI PROMET  
Zaposleni konec leta <sup>1)</sup>

	Zaposleni		Zaposleni
Združeno železniško transportno podjetje	15 856	prometne sekcije	2 045
		sekcije za vleko	1 293
Uprava združenega ŽTP	183	sekcije za vzdrževanje prog	1 207
		sekcije za vzdrževanje SV in TK naprav	90
TP Ljubljana	6 527	drugi obrati	116
Uprava ŽTP	139		
prometne sekcije	3 164	TP Postojna	4 175
sekcije za vleko	1 880	uprava ŽTP	112
sekcije za vzdrževanje prog	1 260	prometne sekcije	1 531
sekcije za vzdrževanje SV in TK naprav	162	sekcije za vleko	1 044
drugi obrati	22	sekcije za vzdrževanje prog	1 322
TP Maribor	4 871	sekcije za vzdrževanje SV in TK naprav	96
uprava ŽTP	120	drugi obrati	70

1) Brez namenskih podjetij.

Železniške postaje konec leta

Železniško omrežje konec leta

km

	ŽŽTP			SRS	
	ZŽTP	SRS		ZŽTP	SRS
SKUPAJ	306	272	Gradbena dolžina prog	1 407	1 215
Vse postaje	145	128	Dejanska dolžina prog	1 405	1 214
potniške	1	-	enotirne proge	1 081	890
tovorne	3	3	dvotirne proge	324	324
mešane	139	123	od dejanske dolžine: elektrificirano	306	278
ranžirne	2	2			
Križišča	7	7	Poprečna izkoristna dolžina proge	1 380	1 210
Opremišča	27	26	Razvita dolžina železniške mreže	2 336	2 107
Odcepišča	3	3	razvita dolžina železniških prog	1 729	1 538
Nakladališča	12	11	razvita dolžina postajnih tirov	607	569
Postajališča	112	97			

Lokomotive konec leta

Skupno število lokomotiv	358
parne z ločenim tenderjem	163
parne s skupnim tenderjem	89
električne	37
diesel	32
motorniki: električni	17
diesel	20
Sposobne za vožnjo	324
parne z ločenim tenderjem	136
parne s skupnim tenderjem	83
električne	37
diesel 1)	32
motorniki: električni	17
diesel	19
za potniški promet	108
za tovorni promet	173
za manevrski promet	43

1) Vsi motorniki so za potniški promet

Potniški vozovi in' vozni park konec leta

	Potniški vozovi		Potniški vozni park in motorni vozovi
Potniški vozovi	453	Potniški vozni park	503
I. razred	22	Vozovi za potnike	358
I. in II. razred	40	potniški	354
II. razred	391	spalni	2
Število sedežev	30 520	jedilni	-
I. razreda	2 103	salonski	-
II. razreda	28 417	drugi specialni 1)	2
		Vozovi za službeno uporabo 2)	52
		inšpekcijski	-
		službeni	52
		Motorni vozovi 3)	93

1) Vključena dva voza, predelana v bife.

2) Brez službenih voz tovornega prometa.

3) Vključene so tudi prikolice.

## Tovorni vozovi konec leta

	Tovorni vozovi	
	število	nosilnost v t
SKUPAJ	8 419	180 156
zaprti	3 286	60 154
odprti	4 925	115 433
z nizkimi stranicami ali brez	949	23 277
z visokimi stranicami	3 976	92 156
cisterne	138	3 577
drugi vozovi	70	992

Železniška prevozna sredstva po letih nabave  
(aktivni vozni park)  
na dan 31. XII.

	Skupaj	do 1919	1920 do 1924	1925 do 1929	1930 do 1934	1935 do 1939	1940 do 1944	1945 do 1949	1950 do 1954	1955 do 1959	1960 do 1964	po 1964
Lokomotive	288	63	67	41	43	-	16	-	-	5	40	13
parne	219	63	67	41	27	-	16	-	-	5	-	-
električne	37	-	-	-	16	-	-	-	-	-	16	5
diesel	32	-	-	-	-	-	-	-	-	-	24	8
Motorni vlaki <sup>1)</sup>	36	-	-	-	-	3	3	-	-	3	8	19
diesel	19	-	-	-	-	1	3	-	-	3	5	7
električni	17	-	-	-	-	2	-	-	-	-	3	12
Potniški vozovi <sup>2)</sup>	354	31	17	27	10	8	4	1	56	66	62	72
Tovorni vozovi	8 419	2 798	1 624	511	258	207	1 048	205	28	1 086	538	116
zaprti	3 286	1 321	862	213	78	95	330	20	-	112	209	46
odprti	4 925	1 421	744	285	166	96	662	181	27	947	326	70
cisterne	138	26	14	10	8	8	40	3	-	26	3	-
drugi	70	30	4	3	6	8	16	1	1	1	-	-

1) Brez prikolic, šteti tudi motorniki.

2) Brez motornih voz za prevoz potnikov.



	Vlakovni km	Bruto tonski km	Odpravljeni potniki						
			vsi	po razredih		po vrstah prevozov		glede na popust	
				I.razred	II.razred	odpravljeni v tujino	odpravljeni v notranjem prometu	brez popusta	s popustom
1967 Ø	724	154 146	1 740	7	1 733	29	1 711	900	840
1967	8 691	1 849 752	20 877	86	20 791	346	20 531	10 794	10 082
I	717	146 998	1 913	8	1 905	39	1 874	1 045	868
II	648	129 166	1 785	6	1 779	11	1 774	873	912
III	720	148 403	1 816	6	1 810	38	1 778	915	901
IV	695	143 570	1 710	6	1 704	25	1 685	836	874
V	723	149 375	1 856	8	1 848	33	1 823	932	924
VI	740	164 220	1 640	6	1 634	22	1 618	811	829
VII	782	178 880	1 466	7	1 459	9	1 457	917	549
VIII	780	177 062	1 470	7	1 463	31	1 439	945	525
IX	740	163 069	1 727	8	1 719	31	1 696	899	828
X	714	146 541	1 715	7	1 708	28	1 687	833	882
XI	691	143 593	1 860	9	1 851	52	1 808	892	968
XII	741	158 875	1 919	8	1 911	27	1 892	896	1 023

## Odpravljeni potniki s popustom po skupinah

	Popust						
	25 %	50 %	75 %	90 %	delavci	dijaki	drugi
1967 Ø	67	49	10	65	334	272	43
1967	810	587	124	784	4 003	3 260	514
I	6	48	10	51	369	343	41
II	10	32	14	33	410	380	33
III	20	39	23	50	391	339	40
IV	22	42	5	57	365	340	42
V	64	48	8	58	322	370	54
VI	136	42	9	62	327	214	39
VII	56	56	5	67	271	48	47
VIII	85	67	7	61	233	35	37
IX	105	56	10	85	283	244	44
X	111	48	14	110	264	282	52
XI	88	57	8	71	367	337	41
XII	107	50	11	80	401	329	43

## Prevoz potnikov

	Prepeljani potniki v tisočih				Potniški kilometri - milijoni 1)			
	skupaj	lokalni promet	skupni	mednarodni	skupaj	lokalni promet	skupni	mednarodni
1967 ∅	1 988	1 629	201	158	94	48	20	26
1967	23 856	19 544	2 416	1 896	1 119	572	236	311
I	2 174	1 774	186	214	97	45	16	36
II	2 034	1 726	159	149	82	43	14	25
III	2 034	1 695	188	151	87	45	17	25
IV	1 921	1 588	170	163	87	45	15	27
V	2 266	1 871	213	182	99	53	20	25
VI	1 917	1 538	212	167	103	52	23	28
VII	1 624	1 303	228	93	86	44	26	17
VIII	1 701	1 321	262	118	94	45	30	20
IX	1 984	1 565	249	170	101	48	25	29
X	1 915	1 627	174	114	87	53	15	18
XI	2 140	1 737	178	225	104	49	17	38
XII	2 146	1 799	197	150	93	50	20	23

1) Prikazani dejanski pkm

## Poraba goriva, elektroenergije in maziva

	1961	1962	1963	1964	1965	1966	1967
Normalno goriva - ton	476 033	439 102	450 340	446 325	395 819	365 847	329 106
Plinsko olje - ton - skupaj	3 579	6 685	7 588	7 692	7 825	7 399	9 023
diesel lokomotive	3 123	6 149	7 034	7 188	7 333	6 885	8 469
motorniki	456	536	554	504	492	514	554
Elektro-energija v tis.KWh	30 255	36 563	52 678	53 459	63 080	66 765	76 380
Normalno mazivo - ton	1 092	1 152	1 256	1 281	1 198	1 162	-
parne lokomotive	937	932	979	1 010	894	846	805
elektro lokomotive	8	10	15	23	29	35	37
elektro motorni vlaki	-	-	-	-	3	13	16
elektro motorniki	-	-	0	0	0	0	0
diesel lokomotive	111	167	216	204	227	224	198
diesel motorniki	36	43	46	44	45	44	26

Železniški tovorni promet

	Vlakovni tkm tisoči	Bruto tonski km tisoči	Izkoristni neto tkm tisoči	Vozovi		Naloženo blago v tisoč tonah	Razloženo blago v tisoč tonah
				naloženi	razloženi		
1967 Ø	669	447 641	211 537	48 427	46 952	714	731
1967	8 033	5 371 692	2 538 448	581 121	560 425	8 569	8 775
I	587	366 295	167 577	44 239	41 210	639	618
II	586	382 551	185 919	47 340	43 562	680	661
III	697	471 040	228 240	53 044	50 727	773	833
IV	676	460 190	224 509	49 432	47 960	747	758
V	676	456 567	216 765	50 484	47 831	741	775
VI	700	476 763	225 709	49 291	50 945	738	801
VII	672	444 250	196 410	45 244	46 241	694	755
VIII	708	463 914	218 010	50 388	47 233	736	768
IX	675	466 469	220 710	48 760	44 420	619	542
X	675	442 312	205 307	49 104	48 646	640	644
XI	690	476 034	230 821	45 796	45 371	787	841
XII	691	465 307	218 471	47 999	46 279	775	779

Prevoz blaga - tisoč ton

	Skupaj	Notranji prevoz	Mednarodni prevoz	od mednarodnega 1)		
				izvoz	uvoz	tranzit
1967 Ø	1 416	977	439	134	77	226
1967	16 986	11 720	5 273	1 607	924	2 718
I	1 175	857	318	108	70	138
II	1 247	860	387	123	59	205
III	1 538	1 134	404	98	64	240
IV	1 504	885	619	224	139	254
V	1 461	998	463	143	85	232
VI	1 551	1 077	474	184	73	215
VII	1 364	984	380	107	85	186
VIII	1 448	1 024	424	99	65	258
IX	1 318	851	467	122	65	278
X	1 327	951	376	118	83	173
XI	1 561	1 099	469	122	59	285
XII	1 492	1 000	492	159	77	254

1) Niso štete kosovne pošiljke.

	Skupaj	Za notranji prevoz	Za izvoz
SKUPAJ	8 569 507	7 809 232	760 275
premog	3 507 730	3 455 421	52 309
bencin, nafta, petrolej	11 939	10 011	1 928
surova nafta in drugi derivati	19 312	13 935	5 377
železna ruda	55 331	54 342	989
staro železo	117 547	107 339	10 208
rude barvne metalurgije	161 552	155 781	5 771
nekovinski minerali	402 650	382 518	20 132
proizvodi črne in barvaste metalurgije	426 222	342 483	83 739
jamski les	50 598	47 290	3 308
neobdelan les	205 845	195 211	10 634
obdelan les	185 338	147 111	38 227
drva za kurjavo	107 620	101 865	5 755
celulozni les	160 666	153 707	6 959
cement	174 010	170 279	3 731
pesek, gramoz, tolčenec	500 194	497 320	2 874
opeka, cementni izdelki	293 954	283 526	10 428
gnojila	136 837	136 794	43
žita	41 219	30 612	10 607
žitni izdelki	12 857	12 637	220
sladkorna pesa	141	141	-
sveže sadje in povrtnine	69 164	49 529	19 635
žive živali	26 197	7 683	18 514
meso, ribe, jajca, mlečni izdelki	4 727	2 163	2 564
živinska krma	194 033	141 953	52 080
vino in vinski izdelki	6 710	4 327	2 383
drugi živilski izdelki	77 544	59 618	17 926
seme, oljni plodovi	9 197	3 601	5 596
kože, kavčuk, tekstilna vlakna	74 983	68 214	6 769
katrani, derivati katrana	2 626	2 626	-
kemični izdelki	126 872	96 319	30 553
kovinski izdelki	98 421	90 014	8 407
stroji in transportna sredstva	311 945	306 151	5 794
razno blago	71 082	55 478	15 604
specialno blago	666 895	371 736	295 159
kosovno blago	257 549	251 497	6 052

## Naloženo blago po skupinah in mescih

ton

	Skupaj	Premog	Nafta	Železne rude in staro železo	Rude barva- stih kovin in koncentratov	Nekovinski minerali	Kovine
1967 ∅	714 125	292 311	2 604	14 411	13 463	33 554	35 519
1967	8 569 507	3 507 730	31 251	172 928	161 552	402 650	426 222
I	639 450	301 067	912	14 956	1 258	25 262	39 850
II	680 268	278 313	9 118	15 151	5 604	26 458	38 550
III	772 780	294 903	1 458	15 949	13 766	37 357	31 208
IV	746 880	263 937	1 128	12 938	15 868	35 039	56 742
V	741 381	282 016	3 556	17 395	17 546	36 434	35 760
VI	737 816	277 360	3 163	14 248	20 548	37 186	40 443
VII	694 264	267 795	2 332	16 360	25 568	32 319	28 622
VIII	735 713	284 460	1 952	13 662	21 352	35 310	34 987
IX	618 578	225 638	853	11 660	10 590	32 033	25 062
X	640 209	241 315	1 149	11 621	12 213	36 636	29 432
XI	786 706	405 037	3 098	14 557	13 600	32 781	32 057
XII	775 462	385 889	2 532	14 431	3 639	35 835	33 509

	Obdelan, ne- obdelan in jamski les	Drva, celulo- zni les, plu- ta, oglje	Cement	Pesek, gramoz, tolčenec	Opeka, apno itd.	Gnojila	Žita
1967 ∅	36 815	22 357	14 497	41 683	24 496	11 403	3 435
1967	441 781	268 286	173 960	500 194	293 954	136 837	41 219
I	21 732	12 503	12 439	21 183	18 222	10 953	4 955
II	35 170	19 381	18 093	32 570	17 954	15 567	5 749
III	47 235	23 786	18 459	41 589	25 614	15 234	4 545
IV	46 360	23 229	15 879	40 183	24 809	16 913	3 658
V	39 792	26 039	15 240	47 415	33 626	8 495	1 604
VI	40 646	27 011	14 733	46 440	28 899	9 734	1 210
VII	33 366	27 470	13 793	47 860	27 302	10 425	2 275
VIII	33 806	29 952	16 158	55 286	27 283	12 838	6 358
IX	35 916	22 988	7 002	46 708	22 345	11 694	3 999
X	39 207	21 202	4 973	43 401	21 872	8 794	2 067
XI	31 299	17 098	26 409	44 986	22 905	6 239	2 270
XII	37 252	17 627	10 782	32 573	23 123	9 951	2 529

## Naloženo blago po skupinah in mescih (nadaljevanje)

ton

	Žitni izdelki	Sladkorna pesa	Surovo sadje in povrtnina	Druga živila	Seme, oljčni plodovi, olja	Surova koža, kavčuk, tekstilna vlakna	Katran, derivati premoga in naravnega plina
1967 ∅	1 071	12	5 764	9 598	766	6 248	219
1967	12 857	141	69 164	115 178	9 197	74 983	2 626
I	1 392	12	5 111	7 341	1 464	7 056	130
II	1 340	-	7 905	10 269	2 034	6 374	352
III	422	-	9 714	8 244	268	4 914	216
IV	666	9	5 633	7 417	232	5 734	387
V	595	51	6 781	8 908	151	6 756	550
VI	1 104	17	3 445	8 326	538	5 714	279
VII	1 256	5	3 729	8 786	648	5 133	121
VIII	1 060	-	2 615	8 974	191	5 114	65
IX	957	7	4 415	14 921	224	4 603	162
X	1 588	31	6 186	11 119	256	7 881	100
XI	1 263	9	5 156	7 882	1 456	5 602	113
XII	1 214	-	8 474	12 991	1 735	10 102	151

	Kemični izdelki	Kovinski izdelki	Stroji in transportna sredstva	Razno blago	Specialno blago	Kosovne pošiljke, paketi
1967 ∅	10 573	8 202	25 995	22 093	55 574	21 462
1967	126 872	98 421	311 945	265 115	666 895	257 549
I	8 897	9 965	27 978	19 031	45 660	20 121
II	9 676	9 813	23 814	24 980	45 896	20 137
III	11 894	9 524	28 228	34 692	64 836	28 725
IV	23 300	9 478	27 907	27 393	60 880	21 161
V	10 453	7 627	26 240	37 889	51 433	19 029
VI	11 157	8 178	28 853	22 933	62 873	22 778
VII	7 323	6 860	26 358	19 810	59 277	19 471
VIII	8 155	7 064	22 055	18 035	68 210	20 771
IX	6 257	6 610	22 534	16 402	62 996	22 002
X	12 522	7 526	25 202	10 570	60 232	23 114
XI	7 952	7 639	23 037	13 792	40 006	20 463
XII	9 286	8 137	29 739	19 588	44 596	19 777

Železniški promet po občinah in postajah v letu 1967

	Odpravljeni potniki	Tovorni promet blaga v tonah	
		naloženo	razloženo
SR SLOVENIJA	19 632 442	7 625 325	8 421 024
Ajdovščina	129 384	17 328	47 175
Adovščina	48 695	15 838	43 747
Batuje	13 838	1 462	3 032
Cesta	17 527	-	-
Dobravlje	25 427	-	-
Kamnje	23 897	28	396
Brežice	210 086	43 858	58 669
Brežice	138 966	40 640	52 255
Dobrova	71 120	3 218	6 414
Celje	906 529	326 526	742 660
Celje	748 132	243 699	584 818
Štore	158 397	82 827	157 842
Cerknica	127 477	37 314	44 004
Rakek	127 477	37 314	44 004
Črnomelj	275 772	124 584	31 914
Črnomelj	139 100	113 543	29 109
Otovec	65 785	-	-
Rožni dol	-	1 193	180
Semič	70 887	9 848	2 625
Domžale	341 166	77 462	138 312
Domžale	162 447	64 761	47 348
Holmec pri Kamniku	19 998	-	-
Jarše pri Kamniku	118 694	12 701	90 964
Rodice	-	-	-
Trzin	40 027	-	-
Dravograd	145 986	61 027	27 573
Dravograd	90 319	8 555	15 651
Otiški vrh	8 768	28 044	10 974
Sveta Jedert	7 904	24 428	948
Šentjanž	5 735	-	-
Trbonje	33 260	-	-
Gornja Radgona	96 682	9 393	29 686
Gornja Radgona	40 561	3 883	13 483
Hrastje - Mota	21 479	-	-
Slatina Radenci	34 642	5 510	16 203
Grosuplje	893 684	18 863	38 009
Čušperk	13 367	86	234
Dobrepolje	45 229	8 004	5 717

Železniški promet po občinah in postajah v letu 1967 (nadaljevanje)

	Odpravljeni potniki	Tovorni promet blaga v tonah	
		naloženo	razloženo
Grosuplje	275 326	3 457	10 948
Ivančna gorica	70 420	2 629	13 556
Mlačevo	38 706	-	-
Radohova vas	37 713	3 264	5 254
Spodnja Slivnica	40 327	-	-
Šentvid pri Stični	16 687	-	-
Šmarje - Sap	146 884	59	589
Višnja gora	120 564	1 364	1 711
Žalna	88 461	-	-
<b>Hrastnik</b>	<b>181 033</b>	<b>61 376</b>	<b>173 513</b>
Hrastnik	181 033	61 376	173 513
<b>Ilirska Bistrica</b>	<b>162 999</b>	<b>55 011</b>	<b>62 160</b>
Ilirska Bistrica	146 059	54 893	60 825
Kilovče	16 940	118	1 335
<b>Jesenice</b>	<b>552 210</b>	<b>302 651</b>	<b>952 215</b>
Jesenice	324 885	165 247	829 823
Kočna	21 516	-	-
Slovenski Javornik	57 707	133 995	112 792
Žirovnica	104 425	120	3 030
Vintgar	43 677	3 289	6 570
<b>Kamnik</b>	<b>158 445</b>	<b>15 313</b>	<b>48 247</b>
Kamnik	69 936	6 800	25 580
Kamnik - mesto	88 509	-	-
Kamnik - tovarnišče	-	8 513	22 667
<b>Kočevje</b>	<b>22 078</b>	<b>209 668</b>	<b>24 233</b>
Kočevje	22 078	198 955	24 233
Kočevje - rudnik	-	-	-
Stara cerkev	-	10 713	-
<b>Kranj</b>	<b>131 523</b>	<b>50 005</b>	<b>191 720</b>
Kranj	131 523	50 005	191 720
<b>Krško</b>	<b>257 470</b>	<b>229 752</b>	<b>535 307</b>
Brestanica	69 385	169 967	36 647
Krško	160 999	59 784	498 660
Libno	27 086	1	-
<b>Laško</b>	<b>404 827</b>	<b>124 515</b>	<b>83 432</b>
Laško	126 047	92 702	11 749
Radeče	75 391	-	-
Rimske Toplice	61 400	3 966	2 289
Zidani most	141 989	27 847	69 394



## Železniški promet po občinah in postajah v letu 1967 (nadaljevanje)

	Odpravljeni potniki	Tovorni promet blaga v tonah	
		naloženo	razloženo
Lendava	37 667	51 931	110 575
Lendava	37 667	51 931	110 575
Litija	689 816	98 439	59 738
Jevnica	83 436	-	-
Kresnice	63 431	72 805	26 207
Litija	415 172	23 202	20 134
Renke	41 924	-	-
Sava	85 853	2 432	13 397
Ljubljana-Bežigrad	10 368	17 982	23 307
Črnuče	10 368	17 982	23 307
Ljubljana-Center	1 655 127	26 028	86 658
Ljubljana	1 655 127	26 028	86 658
Ljubljana-Moste-Polje	229 454	238 371	831 099
Ljubljana-Moste	-	202 803	585 630
Polje	54 114	1	-
Zalog	136 107	32 328	241 996
Laze	39 233	3 239	3 473
Ljubljana-Šiška	90 372	57 963	272 811
Ljubljana-Šiška	-	29 813	160 477
Medno	7 224	-	-
Medvode	63 307	13 218	66 210
Vižmarje	19 841	14 932	46 124
Ljubljana-Vič-Rudnik	436 230	63 637	33 694
Brezovica	58 690	5 096	12 656
Lavrica	34 331	-	-
Ljubljana-Rakovnik	46 403	6 800	9 489
Notranje Gorice	126 894	-	-
Preserje	99 685	35 062	1 963
Škoflica	65 819	14 161	8 061
Velike Lašče	4 408	2 518	1 525
Ljutomer	200 336	20 054	45 712
Bučečovci	26 946	-	-
Križevci-Boreci	15 540	7 139	13 214
Ljutomer	50 043	12 901	32 498
Ljutomer-mesto	61 905	12	-
Veržej	15 692	-	-
Žerovinci	30 210	2	-
Logatec	82 664	26 961	60 410

Železniški promet po občinah in postajah v letu 1967 (nadaljevanje)

	Odpravljeni potniki	Tovorni promet blaga v tonah	
		naloženo	razloženo
Logatec	71 489	20 257	39 673
Planina	11 175	6 704	20 737
<b>Maribor</b>	<b>1 837 711</b>	<b>429 184</b>	<b>971 653</b>
Bistrica	26 941	1 812	1 564
Ciknica	25 178	-	-
Fala	32 637	2 471	52
Hoče	124 482	21 660	41 712
Limbuš	35 940	-	-
Maribor	594 752	97 289	266 484
Maribor-Studenci	74 179	92 355	217 270
Ožbolt	17 525	-	-
Pesnica	36 661	6 168	10 327
Rače	340 413	8 551	16 613
Ruše	105 590	129 528	214 674
Ruta	23 717	15 455	2 989
Slivnica	192 054	2	-
Šentilj	110 492	5 703	77 058
Tezno	97 150	48 190	122 910
<b>Metlika</b>	<b>172 087</b>	<b>17 250</b>	<b>20 725</b>
Gradac Podzemelj	44 870	5 723	6 509
Metlika	116 277	11 527	14 216
Rosalnice	10 940	-	-
<b>Murska Sobota</b>	<b>368 196</b>	<b>51 882</b>	<b>109 126</b>
Beltinci	17 862	3 640	20 761
Hodoš	13 445	960	686
Mačkovci	39 247	3 147	4 683
Moščanci	41 490	1	-
Murska Sobota	144 877	10 337	71 452
Petrovci	27 530	2 494	3 795
Puconci	35 656	29 819	5 034
Stanjeveci	22 501	1	-
Šalovci	25 588	1 483	2 715
<b>Nova Gorica</b>	<b>599 599</b>	<b>179 831</b>	<b>304 658</b>
Anhovo	32 212	95 190	111 695
Avče	10 676	66	350
Branik	38 759	64	691
Dornberk	28 176	-	-
Kanal	54 586	3 688	2 050
Nova Gorica	238 875	72 440	122 932
Plave	20 752	266	8 464
Prvačina	60 177	75	24 498
Solkan	11 029	-	-
Šempeter	50 457	5	-
Volčja draga	53 900	3 976	18 968
Vrtojba	-	4 061	15 010

Železniški promet po občinah in postajah v letu 1967 (nadaljevanje)

	Odpravljeni potniki	Tovorni promet blaga v tonah	
		naloženo	razloženo
<b>Novo mesto</b>	463 805	118 183	79 615
Birčna vas	56 081	2 186	495
Kandija	52 197	1	-
Mirna peč	86 027	44 933	2 608
Novo mesto	176 508	40 952	61 347
Straža - Toplice	-	23 842	14 967
Uršna sela	92 992	6 269	198
<b>Ormož</b>	281 782	8 555	33 119
Ivanjkovci	29 747	104	3 007
Obrež	6 565	-	-
Ormož	80 388	6 051	16 261
Osluševci	57 774	95	3 936
Pavlovci	7 838	1	-
Pušenci	10 403	1	-
Središče	49 798	2 301	9 915
Velika Nedelja	39 269	2	-
<b>Postojna</b>	400 121	48 454	104 281
Košana	28 297	-	-
Narín	-	-	-
Pivka	128 809	13 880	62 535
Postojna	196 254	17 872	20 275
Prestranek	46 761	16 702	21 471
<b>Ptuj</b>	461 173	49 089	609 389
Cirkovci	73 051	3	-
Hajdina	36 784	9	-
Kidričevo	89 540	29 212	514 309
Moškanjci	71 409	591	9 630
Ptuj	164 092	19 272	85 450
Strnišče	26 297	2	-
<b>Radlje ob Dravi</b>	194 207	41 365	36 474
Podvelka	63 274	15 802	5 573
Vuhred	52 832	14 137	5 983
Vuhred-elektrarna	7 213	182	280
Vuzenica	70 888	11 244	24 638
<b>Radovljica</b>	799 065	59 662	61 236
Bled-Jezero	69 793	12 669	7 890
Bohinjska Bela	40 727	504	726
Bohinjska Bistrica	131 421	25 574	4 534
Globoko	25 725	-	-
Lesce-Bled	148 168	12 246	37 477
Nomenj	-	-	-
Otoče	31 582	-	-
Podhom	164 476	-	-
Podnart	77 324	8 669	10 609

Železniški promet po občinah in postajah v letu 1967 (nadaljevanje)

	Odpravljeni potniki	Tovorni promet blaga v tonah	
		naloženo	razloženo
Radovljica	109 850	-	-
Ravne na Koroškem	145 574	83 600	238 537
Holmec	6 262	-	-
Prevalje	39 653	83 597	238 537
Ravne na Koroškem	99 659	3	-
Ribnica	15 717	38 931	12 606
Lipovec	-	-	-
Ortnek	1 738	4 170	1 729
Ribnica	13 979	34 761	10 877
Žlebič	-	-	-
Sevnica	446 796	30 788	76 604
Blanca	35 000	399	709
Boštanj	9 161	-	-
Breg	42 595	685	2 469
Jelovec	10 217	-	-
Krmelj	-	-	-
Loka	45 108	-	-
Pijavice	32 602	-	-
Sevnica	228 081	25 821	68 431
Tržišče	44 032	3 883	4 995
Sežana	588 137	554 667	428 320
Divača	185 718	10 944	48 770
Dutovlje	23 254	1 424	1 198
Gornje Ležeče	14 432	-	-
Hrnelje-Kozina	44 614	386 883	134 267
Kreplje	11 395	-	-
Podgorje	39 170	1 727	91 363
Povir	31 162	-	-
Rakišovec	20 787	6 110	307
Sežana	133 662	140 634	149 809
Štanjel	67 966	6 945	2 606
Vreme	11 427	-	-
Zazid	4 550	-	-
Slovenj Gradec	167 330	43 259	18 153
Dovže	15 791	1 704	134
Gornji Dolič	11 682	20 290	628
Mislinje	25 413	8 941	854
Slovenj Gradec	25 399	11 718	16 373
Slovenj Gradec-mesto	50 830	1	-
Šmartno pri Slovenj Gradcu	21 778	-	-
Turiška vas	16 437	605	164
Slovenska Bistrica	809 727	38 078	54 982

Železniški promet po občinah in postajah v letu 1967 (nadaljevanje)

	Odpravljeni potniki	Tovorni promet blaga v tonah	
		naloženo	razloženo
Poljčane	357 208	13 696	14 487
Pragersko	367 190	9 536	20 710
Slovenska Bistrica	85 329	14 846	19 785
Slovenske Konjice	12 650	-	-
Slovenske Konjice	12 650	-	-
Šentjur pri Celju	409 539	14 036	22 183
Grobešno	98 317	519	2 707
Lipoglav	39 246	1	-
Ponikva	108 331	779	2 672
Šentjur	163 645	12 737	16 804
Škofja Loka	176 124	24 381	48 264
Rateče	32 646	-	-
Škofja Loka	143 478	24 381	48 264
Šmarje pri Jelšah	618 739	96 472	93 316
Imeno	54 033	7 253	4 907
Lupinjak	56 829	52 430	476
Mestinje	25 111	2 953	3 733
Podčetrtek	17 291	-	-
Podplāt	24 439	-	-
Rogaška Slatina	101 889	3 005	30 815
Rogatec	128 371	29 643	46 743
Sodna vas	29 635	771	1 396
Stranje	43 663	259	1 835
Šentvid pri Grobelnem	38 347	-	-
Šmarje	99 131	158	3 411
Tolmin	222 131	10 096	13 849
Grahovo	19 118	106	228
Hudajužna	31 555	139	251
Most na Soči	63 472	7 702	11 470
Podbrdo	95 303	607	1 719
Podmelec	12 683	1 542	181
Trbovlje	241 872	719 123	86 134
Trbovlje	241 872	102 636	86 134
Trbovlje-rudnik	-	616 487	-
Trebnje	457 206	29 424	20 822
Gaber	27 474	-	-
Gomila	11 917	-	-
Mirna	48 475	14 990	9 389
Mokronog	50 610	8 338	5 215

Železniški promet po občinah in postajah v letu 1967 (nadaljevanje)

	Odpravljeni potniki	Tovorni promet blaga v tonah	
		naloženo	razloženo
Ponikve na Dolenjskem	54 323	1	-
Šentlovrenc	37 221	-	-
Šentrupert	29 990	-	-
Štefan	21 924	-	-
Trebnje	139 425	4 786	5 100
Vel. Loka	35 847	1 309	1 118
<b>Velenje</b>	<b>544 130</b>	<b>1 778 768</b>	<b>71 361</b>
Paška vas	41 874	1	-
Pesje	39 667	1	-
Šmarje ob Paki	145 805	84 251	14 246
Šoštanj 1	151 975	29 990	15 873
Šoštanj 2 (Preloge)	-	1 638 446	22 780
Velenje	165 009	26 079	18 462
<b>Vrhnika</b>	<b>268 743</b>	<b>152 852</b>	<b>51 564</b>
Borovnica	261 641	7 890	16 837
Verd	7 102	144 963	34 727
<b>Zagorje</b>	<b>212 121</b>	<b>512 674</b>	<b>62 787</b>
Zagorje	212 121	512 674	62 787
<b>Žalec</b>	<b>288 775</b>	<b>128 709</b>	<b>38 433</b>
Petrovče	37 185	-	-
Polzela	106 501	4 251	5 825
Šempeter v Savinjski dolini	68 217	4 259	7 886
Žalec	76 872	120 199	24 722

POMORSKI PROMET

Prevoz brodarskih podjetij - plovni park

	Stanje v začetku leta	Spremembe med letom		Stanje konec leta
		povečanje	zmanjšanje	
<b>Potniške ladje</b>				
število	1	-	-	1
BRT	31	-	-	31
potniška mesta	8	-	-	8
pogonska moč IKM	225	-	-	225
<b>Tovorne ladje</b>				
število	18	4	2	20
BRT	114 102	36 670	12 373	136 399
potniška mesta	140	12	-	152
nosilnost v tonah DWT	154 404	48 294	19 718	182 980
pogonska moč IKM	82 365	18 025	5 500	94 890

Prevoz in izkoriščanje ladij

	Potniške ladje	Tovorne ladje
Prevožena pot v morskih miljah	2 871	967 101
Nosilnost milje v tisočih	23	10 127 434
Časovni fond ladij (nosilnost ure) v tisočih - skupaj	70	1 554 862
v prometu	16	1 501 761
v plovbi	3	800 913
v postanku v pristaniščih	13	700 848
v popravilu	2	53 101
neizkoriščeno (čakanje)	52	-

Prevoz potnikov

	Prepeljani potniki	Potniške milje v tisočih
SKUPAJ	2 997	2 893
Obalna plovba	2 497	73
Dolga plovba	500	2 820
Od skupnega v mednarodnem prometu	500	2 820

## Prevoz blaga po vrsti plovbe

	Skupaj	Prevoz po vrsti plovbe		Prevoz po dolžini plovbe		
		linijska	prosta	malá plovba	velika plovba	dolga
<b>Prepeljano blago v tonah</b>						
Skupaj	1 027 778	448 810	578 968	181 470	221 310	624 998
Notranji prevoz	32 122	-	32 122	32 122	-	-
Izvoz	132 358	59 718	72 640	-	9 222	123 136
Uvoz	114 074	15 340	98 734	-	50 274	63 800
Tranzit	22 558	22 558	-	-	-	22 558
Prevoz med tujimi pristanišči	726 666	351 194	375 472	149 348	161 814	415 504
<b>Tonske milje v tisočih</b>						
Skupaj	5 301 126	2 939 095	2 362 031	862 842	1 012 010	3 426 274
Notranji prevoz	2 044	-	2 044 <sup>o</sup>	2 044	-	-
Izvoz	582 445	349 823	232 622	-	19 276	563 169
Uvoz	523 738	242 613	281 125	-	80 221	443 517
Tranzit	130 842	130 842	-	-	-	130 842
Prevoz med tujimi pristanišči	4 062 057	2 215 817	1 846 240	860 798	912 513	2 288 746

## Mednarodni prevoz blaga

	Skupaj	Izvoz	Uvoz	Tranzit	tone	
					Prevoz med tujimi pristanišči razkladanje	Prevoz med tujimi pristanišči nakladanje <sup>1)</sup>
Prepeljano blago v tonah skupaj	995 656	132 358	114 074	22 558	726 666	726 666
Jadransko in Jonsko morje	149 348	-	-	-	149 348	14 533
Bližnji vzhod	9 957	7 211	-	-	2 746	12 711
Egejsko in Črno morje	99 131	-	42 984	-	56 147	-
Rdeče morje (vključno Aden)	2 700	1 200	-	-	1 500	-
Indijski ocean	59 740	-	-	-	59 740	55 543
Južna Azija	10 320	-	-	-	10 320	10 217
Daljni vzhod	59 770	2 310	-	-	57 460	39 724
Zahodno Sredozemlje	109 522	811	7 290	-	101 421	32 210
Severna Evropa	129 435	70 811	-	-	58 624	27 552
Severna Amerika	79 652	-	25 222	-	54 430	128 711
Južna Amerika	70 149	2 282	15 815	10 007	42 045	29 797
Drugam	215 932	47 733	22 763	12 551	132 885	375 668

1) Podatki niso vključeni v stolpec "skupaj".



## Prevoz potnikov

	Prepeljani potniki			Potniške milje v tisočih		
	skupaj	notranji prevoz	mednarodni prevoz	skupaj	notranji prevoz	mednarodni prevoz
1967 Ø	249	208	41	241	6	235
1967	2 997	2 497	500	2 893	73	2 820
I	-	-	-	-	-	-
II	6	-	6	27	-	27
III	13	-	13	88	-	88
IV	17	-	17	135	-	135
V	41	-	41	298	-	298
VI	52	-	52	372	-	372
VII	948	815	133	495	25	470
VIII	1 330	1 248	82	277	34	243
IX	389	389	-	13	13	-
X	98	45	53	369	1	368
XI	1	-	1	2	-	2
XII	102	-	102	817	-	817

## Prevoz tovora

	Prepeljano blago v tonah			Tonske milje v tisočih		
	skupaj	notranji prevoz	mednarodni prevoz	skupaj	notranji prevoz	mednarodni prevoz
1967 Ø	85 648	2 677	82 971	441 760	170	441 590
1967	1 027 778	32 122	995 656	5 301 126	2 044	5 299 082
I	29 951	2 940	27 011	107 239	187	107 052
II	23 272	1 960	21 312	64 167	202	63 965
III	80 238	2 380	77 858	406 711	200	406 511
IV	43 671	2 240	41 431	204 570	103	204 467
V	70 076	4 340	65 736	428 763	246	428 517
VI	69 870	1 412	68 458	253 345	219	253 126
VII	112 423	5 120	107 303	584 371	300	584 071
VIII	151 854	3 220	148 634	697 962	173	697 789
IX	47 018	1 820	45 198	222 676	112	222 564
X	76 421	3 470	72 951	394 626	180	394 446
XI	26 220	1 260	24 960	100 307	40	100 267
XII	296 764	1 960	294 804	1 836 389	82	1 836 307

## Mednarodni prevoz blaga

	Skupaj	Izvoz	Uvoz	Tranzit	Prevoz med tuji- mi lukami - razloženo
tone					
1967 Ø	82 971	11 030	9 506	1 880	60 555
1967	995 656	132 358	114 074	22 558	726 666
I	27 011	-	2 895	2 510	21 606
II	21 312	-	14 994	-	6 318
III	77 858	-	12 709	15	65 134
IV	41 431	1 649	1 110	786	37 886
V	65 736	2 635	880	1 735	60 486
VI	68 458	25 358	22 639	-	20 461
VII	107 303	20 286	22 097	1 569	63 351
VIII	148 634	15 992	7 716	7 956	116 970
IX	45 198	6 376	19 416	1 484	17 922
X	72 951	19 158	1 770	3 411	48 612
XI	24 960	1 324	258	74	23 304
XII	294 804	39 580	7 590	3 018	244 616
tonske milje - tisoči					
1967 Ø	441 590	48 537	43 645	10 904	338 504
1967	5 299 082	582 445	523 738	130 842	4 062 057
I	107 052	-	19 760	15 319	71 973
II	63 965	-	32 703	-	31 262
III	406 511	-	38 889	78	367 544
IV	204 467	9 955	10 818	49	183 645
V	428 517	13 389	6 742	12 139	396 247
VI	253 126	86 582	64 909	-	101 635
VII	584 071	59 971	116 903	10 228	396 969
VIII	697 789	84 629	42 813	41 679	528 668
IX	222 564	28 490	118 229	7 976	67 869
X	394 446	54 528	18 977	19 688	301 253
XI	100 267	3 732	1 244	319	94 972
XII	1 836 307	241 169	51 751	23 367	1 520 020

## Zaposleni konec leta

Vsi zaposleni 956

v pomorskem prometu 937

## Osebe s fakulteto, višjo ali strokovno šolo

	S fakulteto ali visoko šolo	Z višjo šolo	S strokovno <sup>1)</sup> šolo ali gimnazijo
VSI	17	145	209
Prometna fakulteta in šola	-	80	85
Strojna fakulteta in šola	3	44	98
Elektrotehnična fakulteta in šola	1	17	-
Ekonomska fakulteta in šola	9	-	14
Druge fakultete in šole	4	4	12

1) Brez zaposlenih, ki so končali šolo za kvalificirane in visokokvalificirane delavce.

## Nesreče ladij

## Gorivo

ton

	Skupaj	Trčenje	Druge nesreče		Gorivo		Mazivo
					plinsko olje	mazut	
Nesreče - vse				Nabavljeno skupaj	7 992	111 005	298
število	11	3	8	doma	6 818	15 887	410
BRT	86 468	21 917	64 551	v tujini	1 174	95 118	188
Nesreče v jugoslovan- skem teritorialnem morju				Porabljeno skupaj	7 618	92 714	505
število	1	1	-	od tega za prevoz	7 618	92 714	505
BRT	6 469	6 469	-				
Nesreče zunaj jugoslo- vanskega teritorial- nega morja							
število	10	2	8				
BRT	79 999	15 448	64 551				

Plačane storitve skupaj	197 879
Fakturirane storitve skupaj	215 420
Dohodki od prometa	215 420
od prepeljanih potnikov	1 853
od prepeljanega blaga	213 567
drugi dohodki od prometa	-
Dohodki zunaj prometa	-
Davčne olajšave in premije	-

## Devizno poslovanje 1)

	tisoči din		tisoči din	
	Dohodki		Izdatki	
Plačane storitve skupaj	195 838	Izplačani izdatki skupaj	108 462	
Fakturirane storitve skupaj	213 191	Obračunani izdatki skupaj	118 073	
Od prevoza na račun domačih podjetij v deviznih din	26 059	pogonski material	15 130	
od potnikov	-	luški izdatki	55 334	
od blaga	26 058	tekoča popravila	1 126	
izvoz	7 333	izdatki posadke	5 757	
uvoz	18 725	potrošni material	1 819	
drugi dohodki	-	stroški zastopništev v tujini		
Od prevoza na račun tujih podjetij v tuji valuti	187 132	PTT stroški	1 030	
od potnikov	1 477	provizije, refakcije, roboti	17 091	
od blaga	185 304	drugi izdatki	20 786	
izvoz	20 144			
uvoz	6 638			
tranzit	4 227			
prevoz med tujimi pristanišči	154 295			
drugi dohodki	351			

1) Devizno poslovanje je prikazano po obračunskem tečaju 1 \$ 12,50 N din.

POMORSKI PROMET V LUKAH IZOLA, KOPER in PIRAN

Priplule ladje

	Skupaj				Izola			
	vse		brez nakladanja in razkladanja		vse		brez nakladanja in razkladanja	
	število	NRT	število	NRT	število	NRT	število	NRT
SKUPAJ	3 409	1 462 120	732	301 987	677	102 589	191	2 308
Iz domačih pristanišč	2 037	517 848	479	114 025	672	101 459	191	2 308
Iz tujih pristanišč	1 372	944 272	253	187 962	5	1 130	-	-
V linijski plovbi	2 116	454 658	-	-	415	94 998	-	-
V prosti plovbi	1 293	1 007 462	732	301 987	262	7 591	191	2 308
Naše ladje	941	528 762	519	160 045	256	6 266	191	2 308
Tuje ladje	2 468	933 358	213	141 942	421	96 323	-	-

	Koper				Piran			
	število	NRT	število	NRT	število	NRT	število	NRT
SKUPAJ	1 875	1 163 150	330	257 442	857	196 381	211	42 237
Iz domačih pristanišč	533	243 236	91	82 603	832	173 153	197	29 114
Iz tujih pristanišč	1 342	919 914	239	174 839	25	23 228	14	13 123
V linijski plovbi	1 077	211 818	-	-	624	147 842	-	-
V prosti plovbi	798	951 332	330	257 442	233	48 539	211	42 237
Naše ladje	469	482 255	130	120 777	216	40 241	198	36 960
Tuje ladje	1 406	680 895	200	136 665	641	156 140	13	5 277

Promet potnikov

	Skupaj			Izola		
	skupni promet	notranji promet	promet s tujino	skupni promet	notranji promet	promet s tujino
Skupni promet potnikov	126 313	37 213	89 100	4 634	233	4 401
z našimi ladjami	38 800	37 213	1 587	233	233	-
s tujimi ladjami	87 513	-	87 513	4 401	-	4 401
Odpotovalo - skupaj	67 457	18 850	48 607	2 382	146	2 236
z našimi ladjami	19 433	18 850	583	146	146	-
s tujimi ladjami	48 024	-	48 024	2 236	-	2 236
Pripotovalo - skupaj	58 856	18 363	40 493	2 252	87	2 165
z našimi ladjami	19 367	18 363	1 004	87	87	-
s tujimi ladjami	39 489	-	39 489	2 165	-	2 165

	Koper			Piran		
	skupni promet	notranji promet	promet s tujino	skupni promet	notranji promet	promet s tujino
Skupni promet potnikov	75 059	1 581	73 478	46 620	35 399	11 221
z našimi ladjami	3 146	1 581	1 565	35 421	35 399	22
s tujimi ladjami	71 913	-	71 913	11 199	-	11 199
Odpotovalo - skupaj	41 098	642	40 456	23 977	18 062	5 915
z našimi ladjami	1 203	642	561	18 084	18 062	22
s tujimi ladjami	39 895	-	39 895	5 893	-	5 893
Pripotovalo - skupaj	33 961	939	33 022	22 643	17 337	5 306
z našimi ladjami	1 943	939	1 004	17 337	17 337	-
s tujimi ladjami	32 018	-	32 018	5 306	-	5 306

Promet potnikov po lukah in mescih (skupaj)

	Skupni promet	Notranji promet			Mednarodni promet		
		skupaj	odpotovali	prispeli	skupaj	odpotovali	prispeli
1967 ø	10 526	3 101	1 571	1 530	7 425	4 051	3 374
1967	126 313	37 213	18 850	18 363	89 100	48 607	40 493
I	4 859	-	-	-	4 859	2 931	1 928
II	4 498	-	-	-	4 498	2 672	1 826
III	6 294	40	40	-	6 254	3 425	2 829
IV	16 169	9 985	5 027	4 958	6 184	3 738	2 446
V	28 754	21 797	11 337	10 460	6 957	3 924	3 033
VI	10 284	1 932	851	1 081	8 352	4 589	3 763
VII	13 942	1 430	666	764	12 512	6 770	5 742
VIII	14 403	1 218	565	653	13 185	6 545	6 640
IX	9 533	513	222	291	9 020	4 740	4 280
X	7 406	298	142	156	7 108	3 599	3 509
XI	5 132	-	-	-	5 132	2 855	2 277
XII	5 039	-	-	-	5 039	2 819	2 220

Izola

1967 ø	386	19	12	7	367	187	180
1967	4 634	233	146	87	4 401	2 236	2 165
I	108	-	-	-	108	48	60
II	116	-	-	-	116	64	52
III	225	-	-	-	225	107	118
IV	204	-	-	-	204	91	113
V	295	-	-	-	295	149	146
VI	462	-	-	-	462	231	231
VII	1 237	160	80	80	1 077	582	495
VIII	871	60	60	-	811	423	388
IX	483	13	6	7	470	254	216
X	381	-	-	-	381	171	210
XI	113	-	-	-	113	54	59
XII	139	-	-	-	139	62	77

## Promet potnikov po lukah in mesih (nadaljevanje)

	Skupni promet	Notranji promet			Mednarodni promet		
		skupaj	odpotovali	prispeli	skupaj	odpotovali	prispeli
Koper							
1967 ø	6 255	132	54	78	6 123	3 371	2 752
1967	75 059	1 581	642	939	73 478	40 456	33 022
I	4 492	-	-	-	4 492	2 747	1 745
II	4 064	-	-	-	4 064	2 425	1 639
III	5 523	-	-	-	5 523	3 075	2 448
IV	5 439	-	-	-	5 439	3 347	2 092
V	5 973	50	34	16	5 923	3 376	2 547
VI	6 944	154	82	72	6 790	3 763	3 027
VII	9 800	493	219	274	9 307	5 022	4 285
VIII	9 816	599	183	416	9 217	4 460	4 757
IX	7 608	230	96	134	7 378	3 846	3 532
X	6 051	55	28	27	5 996	3 106	2 890
XI	4 714	-	-	-	4 714	2 654	2 060
XII	4 635	-	-	-	4 635	2 635	2 000
Piran							
1967 ø	3 885	2 950	1 505	1 445	935	493	442
1967	46 620	35 399	18 062	17 337	11 221	5 915	5 306
I	259	-	-	-	259	136	123
II	318	-	-	-	318	183	135
III	546	40	40	-	506	243	263
IV	10 526	9 985	5 027	4 958	541	300	241
V	22 486	21 747	11 303	10 444	739	399	340
VI	2 878	1 778	769	1 009	1 100	595	505
VII	2 905	777	367	410	2 128	1 166	962
VIII	3 716	559	322	237	3 157	1 662	1 495
IX	1 442	270	120	150	1 172	640	532
X	974	243	114	129	731	322	409
XI	305	-	-	-	305	147	158
XII	265	-	-	-	265	122	143



## Promet blaga po vrstah in lukah

ton

	Ves promet	Razvoz			Izvoz	Uvoz	Tranzit
		skupaj	naloženo	razloženo			
Vse luke							
Ves promet blaga	844 358	21 703	7 946	13 757	117 938	452 508	252 209
naloženo	169 947	7 946	7 946	-	117 938	-	44 063
razloženo	674 411	13 757	-	13 757	-	452 508	208 146
z našimi ladjami	363 603	21 703	7 946	13 757	28 707	237 624	75 569
s tujimi ladjami	480 755	-	-	-	89 231	214 884	176 640
Od vsega							
železne rude	41 773	948	-	948	4 210	32 505	4 110
rude barvastih kovin in koncentratih	2 240	-	-	-	10	2 230	-
nekovine	16 375	650	-	650	-	11 685	4 040
izdelki črne in barvaste metalurgije	17 422	-	-	-	162	17 260	-
obdelan in neobdelan les	50 333	1 011	-	1 011	14 640	-	34 682
drva in celulozni les	2 501	-	-	-	-	2 351	150
cement	5 448	290	-	290	3 352	1 806	-
pesek, gramoz, tolčenec	17 930	14 720	6 100	8 620	1 010	2 200	-
opeka, strešna opeka, apno	625	625	625	-	-	-	-
gnojila	17 900	-	-	-	-	8 000	9 900
žita	22 248	-	-	-	22 248	-	-
sveže sadje in povrtnina	120 895	57	-	57	-	64 379	56 259
drugi živilski izdelki	237 436	473	-	473	20 454	126 606	89 903
seme, oljni plodovi, olja	174 606	1 285	1 210	75	4 615	135 526	33 180
surova koža, kavčuk, papirna masa	5 901	-	-	-	48	5 791	62
katran, derivati premoga in naravnega plina	53 181	-	-	-	23 655	26 520	3 006
kemični izdelki	410	-	-	-	410	-	-
kovinski izdelki	8 414	293	-	293	303	3 537	4 281
stroji in transportna sredstva	650	-	-	-	650	-	-
razno blago	48 070	1 351	11	1 340	22 171	11 912	12 636
Izola							
Ves promet	11 121	8 921	636	8 285	-	2 200	-
naloženo	636	636	636	-	-	-	-
razloženo	10 485	8 285	-	8 285	-	2 200	-
z našimi ladjami	8 921	8 921	636	8 285	-	-	-
s tujimi ladjami	2 200	-	-	-	-	2 200	-
Od vsega							
pesek, gramoz, tolčenec	9 940	7 740	-	7 740	-	2 200	-
opeka, strešna opeka, apno	625	625	625	-	-	-	-
sveže sadje in povrtnina	57	57	-	57	-	-	-
drugi živilski izdelki	413	413	-	413	-	-	-
seme, oljni plodovi, olje, mast	75	75	-	75	-	-	-
razno blago	11	11	11	-	-	-	-

## Promet blaga po vrstah in lukah (nadaljevanje)

ton

	Ves promet	Razvoz			Izvoz	Uvoz	Tranzit
		skupaj	naloženo	razloženo			
Koper							
Ves promet blaga	813 282	5 522	1 210	4 312	116 928	438 623	252 209
naloženo	162 201	1 210	1 210	-	116 928	-	44 063
razloženo	651 081	4 312	-	4 312	-	438 623	208 146
z našimi ladjami	340 737	5 522	1 210	4 312	28 707	230 939	75 569
s tujimi ladjami	472 545	-	-	-	88 221	207 684	176 640
Od vsega							
železne rude	41 773	948	-	948	4 210	32 505	4 110
rude barvastih kovin in koncentra- ti	2 240	-	-	-	10	2 230	-
nekovine	4 040	-	-	-	-	-	4 040
izdelki črne in barvaste metalur- gije	17 422	-	-	-	162	17 260	-
obdelan in neobdelan les	50 333	1 011	-	1 011	14 640	-	34 682
drva in celulozni les	2 501	-	-	-	-	2 351	150
cement	5 448	290	-	290	3 352	1 806	-
pesek, gramoz, tolčenec	400	400	-	400	-	-	-
gnojila	17 900	-	-	-	-	8 000	9 900
žita	22 248	-	-	-	22 248	-	-
sveže sadje in povrtnina	120 838	-	-	-	-	64 579	56 259
drugi živilski izdelki	237 023	60	-	60	20 454	126 606	89 903
seme, oljni plodovi, olja, mošt	174 531	1 210	1 210	-	4 615	135 526	33 180
surova koža, kavčuk, papirna masa	5 901	-	-	-	48	5 791	62
katran, derivati premoga in narav- nega plina	53 181	-	-	-	23 655	26 520	3 006
kemični izdelki	410	-	-	-	410	-	-
kovinski izdelki	8 414	293	-	293	303	3 537	4 281
stroji in transportna sredstva	650	-	-	-	650	-	-
razno blago	48 029	1 310	-	1 310	22 171	11 912	12 636
Piran							
Ves promet	19 955	7 260	6 100	1 160	1 010	11 685	-
naloženo	7 110	6 100	6 100	-	1 010	-	-
razloženo	12 845	1 160	-	1 160	-	11 685	-
z našimi ladjami	13 945	7 260	6 100	1 160	-	6 685	-
s tujimi ladjami	6 010	-	-	-	1 010	5 000	-
Od vsega							
nekovine	12 335	650	-	650	-	11 685	-
pesek, gramoz, tolčenec	7 590	6 580	6 100	480	1 010	-	-
razno blago	30	30	-	30	-	-	-

Promet blaga po lukah in mescih

ton

	Ves promet	Notranji promet			Mednarodni promet			
		skupaj	naloženo	razloženo	skupaj	izvoz	uvoz	tranzit
Skupaj								
1967 ø	70 363	1 808	6 622	1 146	68 555	9 828	37 709	21 018
1967	844 358	21 703	7 946	13 757	822 655	117 938	452 508	252 209
I	66 803	2 765	2 475	290	64 038	8 033	33 158	22 847
II	93 404	2 578	1 430	1 148	90 826	1 913	58 816	30 097
III	57 117	2 474	1 530	944	54 643	4 064	15 226	35 353
IV	95 512	1 917	340	1 577	93 595	5 516	56 083	31 996
V	62 891	2 824	845	1 979	60 067	6 228	34 677	19 162
VI	62 047	1 989	140	1 849	60 058	2 419	46 277	11 362
VII	117 483	1 466	146	1 320	116 017	31 634	56 318	28 065
VIII	60 997	2 248	280	1 968	58 749	12 689	29 509	16 551
IX	62 944	1 161	140	1 021	61 783	4 968	45 981	10 834
X	46 287	1 341	270	1 071	44 946	9 923	19 737	15 286
XI	48 441	170	-	170	48 271	12 565	27 386	8 320
XII	70 432	770	350	420	69 662	17 986	29 340	22 336

Izola

1967 ø	926	743	53	690	183	-	183	-
1967	11 121	8 921	636	6 285	2 200	-	2 200	-
I	245	245	5	240	-	-	-	-
II	325	325	140	185	-	-	-	-
III	615	615	-	615	-	-	-	-
IV	1 097	1 097	340	757	-	-	-	-
V	1 143	1 143	145	998	-	-	-	-
VI	1 230	1 230	-	1 230	-	-	-	-
VII	1 536	986	6	980	550	-	550	-
VIII	1 480	980	-	980	500	-	500	-
IX	1 230	980	-	980	250	-	250	-
X	1 660	760	-	760	900	-	900	-
XI	140	140	-	140	-	-	-	-
XII	420	420	-	420	-	-	-	-

## Promet blaga po lukah in mescih (nadaljevanje)

ton

	Ves promet	Notranji promet			Mednarodni promet			
		skupaj	naloženo	razloženo	skupaj	izvoz	uvoz	tranzit
Koper								
1967 ø	67 774	460	101	359	67 314	9 744	36 552	21 018
1967	813 282	5 522	1 210	4 312	807 760	116 928	438 623	252 209
I	64 238	1 210	1 210	-	63 028	7 023	33 158	22 847
II	91 789	963	-	963	90 826	1 913	58 816	30 097
III	54 972	329	-	329	54 643	4 064	15 226	35 353
IV	93 015	170	-	170	92 845	5 516	55 333	31 996
V	60 433	841	-	841	59 592	6 228	34 202	19 162
VI	58 512	479	-	479	58 033	2 419	44 252	11 362
VII	113 167	200	-	200	112 967	31 634	53 268	28 065
VIII	58 516	988	-	988	57 528	12 689	28 288	16 551
IX	60 574	41	-	41	60 533	4 968	44 731	10 834
X	41 363	301	-	301	41 062	9 923	15 853	15 286
XI	47 041	-	-	-	47 041	12 565	26 156	8 320
XII	69 662	-	-	-	69 662	17 986	29 340	22 336

## Piran

1967 ø	1 663	605	508	97	1 058	84	974	-
1967	19 955	7 260	6 100	1 160	12 695	1 010	11 685	-
I	2 320	1 310	1 260	50	1 010	1 010	-	-
II	1 290	1 290	1 290	-	-	-	-	-
III	1 530	1 530	1 530	-	-	-	-	-
IV	1 400	650	-	650	750	-	750	-
V	1 315	840	700	140	475	-	475	-
VI	2 305	280	140	140	2 025	-	2 025	-
VII	2 780	280	140	140	2 500	-	2 500	-
VIII	1 001	280	280	-	721	-	721	-
IX	1 140	140	140	-	1 000	-	1 000	-
X	3 264	280	270	10	2 984	-	2 984	-
XI	1 260	30	-	30	1 230	-	1 230	-
XII	350	350	350	-	-	-	-	-

Promet ladij, potnikov in blaga po državah <sup>1)</sup>

	Prispele ladje iz tu- jine 2)		Promet potnikov s tujino			Promet blaga s tujino v tonah (brez tranzita)		
	število	NRT	skupaj	odpotovali	prispeli	skupaj	izvoz	uvoz
SKUPAJ	1 372	944 272	89 100	48 607	40 493	570 446	117 938	452 508
domače ladje	295	365 929	1 587	583	1 004	266 331	28 707	237 624
tuje ladje	1 077	578 343	87 513	48 024	39 489	304 115	89 231	214 884
Belgija	2	3 694	-	-	-	5 179	-	5 179
domače ladje	2	3 694	-	-	-	5 179	-	5 179
tuje ladje	-	-	-	-	-	-	-	-
Brazilija	1	1 695	-	-	-	12 561	-	12 561
domače ladje	1	1 695	-	-	-	12 561	-	12 561
tuje ladje	-	-	-	-	-	-	-	-
Ekvador	5	10 612	-	-	-	6 268	-	6 268
domače ladje	-	-	-	-	-	-	-	-
tuje ladje	5	10 612	-	-	-	6 268	-	6 268
Etiopija	1	224	-	-	-	13 804	1 363	12 441
domače ladje	-	-	-	-	-	6 591	-	6 591
tuje ladje	1	224	-	-	-	7 213	1 363	5 850

Promet ladij, potnikov in blaga po državah <sup>1)</sup> (nadaljevanje)

	Prispele ladje iz tujine 2)		Promet potnikov s tujino			Promet blaga s tujino v tonah (brez tranzita)		
	število	NRT	skupaj	odpotovali	prispeeli	skupaj	izvoz	uvoz
Francija	5	15 359	-	-	-	2 176	2	2 174
domače ladje	1	1 753	-	-	-	-	-	-
tuje ladje	4	13 606	-	-	-	2 176	2	2 174
Gvineja	19	22 557	-	-	-	16 669	114	16 555
domače ladje	11	17 529	-	-	-	10 034	104	9 930
tuje ladje	8	5 028	-	-	-	6 635	10	6 625
Grčija	29	40 309	-	-	-	9 870	1 360	8 510
domače ladje	13	18 906	-	-	-	2 674	365	2 309
tuje ladje	16	21 403	-	-	-	7 196	995	6 201
Indija	12	54 818	-	-	-	25 325	1 260	24 065
domače ladje	4	14 890	-	-	-	16 337	278	16 059
tuje ladje	8	39 928	-	-	-	8 988	982	8 006
Italija	1 073	496 545	89 100	48 607	40 493	60 461	57 811	2 650
domače ladje	162	178 786	1 587	583	1 004	7 289	7 289	-
tuje ladje	911	317 759	87 513	48 024	39 489	53 172	50 522	2 650
Izrael	80	59 438	-	-	-	30 108	5 140	24 968
domače ladje	18	9 827	-	-	-	8 257	762	7 495
tuje ladje	62	49 611	-	-	-	21 851	4 378	17 473
Kuba	2	6 532	-	-	-	16 916	1 648	15 268
domače ladje	2	6 532	-	-	-	14 224	20	14 204
tuje ladje	-	-	-	-	-	2 692	1 628	1 064
Peru	5	19 595	-	-	-	33 825	-	33 825
domače ladje	-	-	-	-	-	-	-	-
tuje ladje	5	19 595	-	-	-	33 825	-	33 825
SSSR	18	27 999	-	-	-	43 768	1 000	42 768
domače ladje	15	15 418	-	-	-	35 663	1 000	34 663
tuje ladje	3	12 581	-	-	-	8 105	-	8 105
Španija	12	25 810	-	-	-	17 189	10 423	6 766
domače ladje	4	8 252	-	-	-	4 542	2 012	2 530
tuje ladje	8	17 558	-	-	-	12 647	8 411	4 236
Turčija	26	20 718	-	-	-	1 730	163	1 567
domače ladje	3	1 454	-	-	-	1 170	163	1 007
tuje ladje	23	19 264	-	-	-	560	-	560
ZAR	23	24 809	-	-	-	42 770	936	41 834
domače ladje	14	12 708	-	-	-	8 260	936	7 324
tuje ladje	9	12 101	-	-	-	34 510	-	34 510
ZDA	8	41 887	-	-	-	144 871	1 368	143 503
domače ladje	8	41 887	-	-	-	80 253	1 368	78 885
tuje ladje	-	-	-	-	-	64 618	-	64 618
Druge države	51	71 671	-	-	-	86 956	35 350	51 606
domače ladje	37	32 598	-	-	-	53 297	14 410	38 887
tuje ladje	14	39 073	-	-	-	33 659	20 940	12 719

1) Vključena so pristanišča Izola, Koper in Piran.

2) Podatki o ladjah se nanašajo na zadnjo državo, v kateri je bila ladja pred prihodom v naše pristanišče, potniki in blago pa na državo nakladanja oziroma razkladanja.

## Promet ladij, potnikov in blaga po zastavi ladje

	Prispele ladje <sup>1)</sup>		Promet potnikov s tujino <sup>2)</sup>			Promet blaga s tujino - tone				
	število	NRT	ves	odpo- tovali	pri- speli	ves	izvoz	uvoz	tranzit	
									naloženo	razloženo
SKUPAJ	3 409	1 462 120	89 100	48 607	40 493	822 655	117 938	452 508	44 063	208 146
Domače ladje	941	528 762	1 587	583	1 004	341 900	28 707	237 624	16 992	58 577
Udeležba v %	28	36	2	1	3	42	24	53	39	28
Tuje ladje	2 468	933 358	87 513	48 024	39 489	480 755	89 231	214 884	27 071	149 569
Anglija	3	8 058	-	-	-	9 952	372	9 580	-	-
Danska	9	6 785	-	-	-	9 086	-	9 086	-	-
Etiopija	6	1 664	-	-	-	1 323	453	539	253	78
Finska	4	3 724	-	-	-	2 236	-	2 236	-	-
Francija	3	14 493	-	-	-	48 454	23 655	24 799	-	-
Grčija	73	77 633	-	-	-	62 862	15 521	29 563	6 716	11 062
Italija	2 183	556 443	87 513	48 024	39 489	95 161	38 313	25 551	16 001	15 296
Izrael	49	49 455	-	-	-	24 169	1 289	6 024	1 642	15 214
Kuba	3	6 705	-	-	-	3 806	755	1 064	1 987	-
Libija	7	9 823	-	-	-	-	-	-	-	-
Libanon	6	5 773	-	-	-	28 813	-	15 946	-	12 867
Nemčija SR	27	36 260	-	-	-	56 002	910	39 447	-	15 645
Norveška	13	17 688	-	-	-	13 444	922	10 290	-	2 232
Panama	27	20 344	-	-	-	14 927	3 017	7 829	472	3 609
SSSR	14	60 715	-	-	-	67 649	48	9 911	-	57 690
Španija	2	1 246	-	-	-	1 018	1 018	-	-	-
Švedska	5	12 331	-	-	-	3 248	570	2 678	-	-
ZDA	3	11 500	-	-	-	2 983	-	2 983	-	-
Druge	31	32 718	-	-	-	35 622	2 388	17 358	-	15 876

1) Prispele ladje so štete po državi, v kateri so vpisane.

2) Promet potnikov in blaga se nanaša samo na promet s tujino. Podan je po zastavi ladje, ki je opravila prevoz.

## Tranzit - naloženo blago po državi odhoda in prihoda

ton

Iz države Za državo	Vse	Avstrija	Češkoslo- vaška	Etiopija	Italija	Madžar- ska	Nemčija	Švica	ZDA
VSE	44 063	14 110	17 870	70	228	10 321	432	1 011	21
Aden	5 923	-	5 923	-	-	-	-	-	-
Grčija	4 929	2 735	991	-	-	291	-	912	-
Indija	363	-	-	-	-	-	363	-	-
Irak	253	253	-	-	-	-	-	-	-
Iran	6 335	-	6 335	-	-	-	-	-	-
Italija	3 512	499	2 322	70	-	621	-	-	-
Izrael	1 826	-	-	-	-	1 757	69	-	-
Jemen	1 011	-	1 011	-	-	-	-	-	-
Kuba	1 987	1 987	-	-	-	-	-	-	-
Libija	6 847	6 573	175	-	-	-	-	99	-
Malta	10	-	-	-	-	-	-	-	10
Portugalska	11	-	-	-	-	-	-	-	11
Sudan	733	733	-	-	-	-	-	-	-
Španija	7 590	-	-	-	-	7 590	-	-	-
Tunis	2 443	1 330	1 113	-	-	-	-	-	-
Turčija	62	-	-	-	-	62	-	-	-
ZDA	228	-	-	-	228	-	-	-	-

1) Država, iz katere je blago prispelo in bo dalje po morju prepeljano v tujino.

## Tranzit - razloženo po državi odhoda in prihoda blaga

ton

Za državo Iz države	Skupaj	Avstrija	Češkoslo- vaška	Italija	Madžarska	Nemčija	Švica	Druge države
VSE	208 146	28 198	112 895	10 779	19 320	33 742	267	2 945
Albanija	3 819	-	3 646	-	173	-	-	-
Belgija	107	107	-	-	-	-	-	-
Brazilija	877	200	100	-	577	-	-	-
Grčija	513	114	-	-	-	399	-	-
Indija	62 602	-	62 602	-	-	-	-	-
Indonezija	12 975	-	1 884	-	11 091	-	-	-
Italija	13 475	-	13 475	-	-	-	-	-
Izrael	42 955	5 527	789	160	2 869	33 343	267	-
Kuba	5 000	5 000	-	-	-	-	-	-
Libanon	78	78	-	-	-	-	-	-
Panama	1 920	-	1 920	-	-	-	-	-
Peru	15 810	-	7 560	3 250	4 000	-	-	1 000
Singapur	6 750	-	-	6 750	-	-	-	-
Sirija	4 900	4 900	-	-	-	-	-	-
SSSR	1 945	-	-	-	-	-	-	1 945
Sudan	2 854	-	2 854	-	-	-	-	-
Španija	5 100	-	5 100	-	-	-	-	-
Turčija	1 885	100	785	390	610	-	-	-
ZAR	24 352	12 172	12 180	-	-	-	-	-
ZDA	229	-	-	229	-	-	-	-

1) Država, v kateri je blago prvokrat naloženo na ladjo.

2) Država, kateri je blago namenjeno.



# ZRAČNI PROMET

Prevoz v zračnem prometu

Inventarno število letal konec leta

Število letal	4
Število motorjev	16
Število vgrajenih sedežev	376
Bruto nosilnost v kg	80 584

Delo in zaposleni

	Število letov	Ure letenja	Letalski km	Porabljeno gorivo <sup>1)</sup> v tisoč litrih
1967 ø	129	457	178 056	663
1967	1 550	5 481	2 136 681	7 950
I	58	276	108 090	412
II	17	65	25 670	87
III	34	133	51 480	182
IV	88	380	149 750	537
V	144	445	175 950	630
VI	269	940	365 285	1 361
VII	275	941	364 860	1 381
VIII	242	833	317 954	1 230
IX	260	892	354 107	1 293
X	89	272	106 255	392
XI	38	166	64 360	246
XII	36	138	52 920	199

<sup>1)</sup> Vključena bencin in olje.

Potniški promet

	Skupaj	Prepeljani potniki				
		promet				
		domači	tujji			
			skupaj	v tujino	iz tujine	po tujini
1967 ø	6 765	447	6 318	2 962	2 990	366
1967	81 177	5 359	75 818	35 547	35 876	4 395
I	2 351	3	2 348	698	431	1 219
II	821	2	819	442	377	-
III	1 460	3	1 457	564	642	251
IV	3 547	6	3 541	1 406	1 739	396
V	7 264	112	7 152	2 701	4 358	93
VI	14 375	680	13 695	5 948	7 529	218
VII	16 165	1 477	14 688	7 267	7 256	165
VIII	14 359	1 379	12 980	6 679	5 980	321
IX	13 795	974	12 821	6 853	5 426	542
X	3 221	393	2 828	1 948	719	161
XI	2 197	1	2 196	708	648	840
XII	1 622	329	1 293	333	771	189

Potniški km v tisočih

1967 ø	10 744	250	10 494	4 236	4 344	1 914
1967	128 930	2 998	125 932	50 838	52 125	22 969
I	6 430	1	6 429	1 026	558	4 845
II	1 116	1	1 115	613	502	-
III	2 193	2	2 191	932	1 088	171
IV	6 326	2	6 324	2 679	3 110	535
V	9 762	68	9 694	3 714	5 892	88
VI	22 689	383	22 306	8 194	10 254	3 858
VII	25 281	888	24 393	9 976	10 305	4 112
VIII	22 918	774	22 144	9 198	8 514	4 431
IX	21 272	551	20 721	9 552	7 948	3 220
X	3 958	193	3 765	2 576	1 010	179
XI	3 974	-	3 974	1 698	1 589	687
XII	3 011	135	2 876	680	1 355	843

## Tovorni promet

	Skupaj	Prepeljano blago v kg				
		promet				
		domači	tujji			
			skupaj	v tujino	iz tujine	po tujini
1967 ø	19 778	864	18 914	8 319	7 752	2 843
1967	237 337	10 370	226 967	99 829	93 023	34 115
I	214	-	214	181	33	-
II	160	-	160	50	110	-
III	2 115	-	2 115	1 306	809	-
IV	104 444	270	104 174	52 742	51 432	-
V	3 315	-	3 315	1 746	1 569	-
VI	18 021	250	17 771	5 970	11 801	-
VII	6 845	-	6 845	6 845	-	-
VIII	1 511	-	1 511	1 511	-	-
IX	18 732	-	18 732	9 863	8 844	25
X	59 712	9 300	50 412	15 008	1 314	34 090
XI	12 214	-	12 214	4 607	7 607	-
XII	10 054	550	9 504	-	9 504	-

## Tonski km

1967 ø	41 738	317	41 421	17 262	15 876	8 283
1967	500 858	3 802	497 056	207 141	190 513	99 402
I	272	-	272	230	42	-
II	263	-	263	98	165	-
III	4 103	-	4 103	2 525	1 578	-
IV	235 806	100	235 706	123 154	112 552	-
V	4 248	-	4 248	2 255	1 993	-
VI	40 012	155	39 857	16 000	23 857	-
VII	13 879	-	13 879	13 879	-	-
VIII	2 034	-	2 034	2 034	-	-
IX	39 757	-	39 757	20 935	18 787	35
X	119 646	3 255	116 391	15 066	1 958	99 367
XI	29 997	-	29 997	10 965	19 032	-
XII	10 841	292	10 549	-	10 549	-

## Dohodki in devizno poslovanje

tisoč din

	Dohodki		Devizno poslovanje po obračunskem tečaju <sup>1)</sup>
Plača na realizacijo - vsa	34 740	Plačani dohodki	31 813
Fakturirana realizacija - vsa	32 751	Fakturirani dohodki	32 312
Dohodki od prometa	32 595	od potnikov	29 581
od prevoza potnikov	30 634	od blaga	1 899
od prevoza blaga	1 899	od pošte	-
od prevoza pošte	10	drugi dohodki	832
od drugih prometnih sredstev	52	Izplačani izdatki - vsi	7 563
Dohodki zunaj prometa	156	Obračunani izdatki - vsi	11 169
		pogonski material	6 209
		dnevnice letalskega osebja	722
		letališčne takse v tujini	1 105
		storitve na tujih letališčih	2 022
		provizije tujim agentom	955
		izdatki predstavništev v tujino	111
		drugi izdatki	45
		Investicijsko vzdrževanje	3 805

1) Obračunski tečaj 1 § 12,50 N din.

## Zaposleni 31. XII.

## Nabavljeno in porabljeno gorivo

	Skupaj		Bencin v tonah
SKUPAJ	162	Nabavljeno	
V prometu	162	Zaloga 1. I. 1966	15
Zračni promet	157	Nabavljeno	6 030
letalsko osebje	56	doma	2 942
delavci	46	v tujini	3 088
administrativno osebje	55	Porabljeno	6 020
Cestni promet	5	Zaloga 31. XII. 1966	25
vozniki	5	Porabljeno	6 020
Zaposleni zunaj prometne dejavnosti	-	v javnem prevozu	5 795
		poskusni leti in preleti	89
		šolanje	132
		drugo	4

PROMET NA LETALISKO SRNIK

Promet domačih letal

	Skupaj		Redni leti		Charter leti	
	odpravljeni	prispeli	odpravljeni	prispeli	odpravljeni	prispeli
Domači promet						
Letala	389	386	275	277	114	109
Potniki	11 548	14 182	8 227	10 819	3 321	3 363
Tovor v kg	39 869	106 247	37 400	99 207	2 469	7 040
blago	39 869	106 247	37 400	99 207	2 469	7 040
pošta	-	-	-	-	-	-

Promet s tujino

Letala	490	494	162	164	328	330
Potniki	19 151	20 156	2 014	2 283	17 137	17 873
Tovor v kg	41 345	19 476	5 743	17 083	35 602	2 393
blago	41 345	19 476	5 743	17 083	35 602	2 393
pošta	-	-	-	-	-	-

Promet tujih letal

	Charter leti		Tranzit - prispeli
	odpravljeni	prispeli	
Letala	472	472	3
Potniki	29 908	30 055	5 832
Blago v kg	504	30 874	33 327

Promet letal, potnikov in blaga po mescih

	Prispela letala		Promet potnikov 1)		Promet blaga v kg 1)	
	vsa	v mednarodnem prometu	vsi	v mednarodnem prometu	ves	v mednarodnem prometu
1967 Ø	113	81	10 902	8 757	22 637	10 461
1967	1 355	969	130 821	105 091	271 641	125 526
I	30	12	1 305	877	10 865	1 931
II	28	8	1 695	902	9 318	110
III	39	12	2 636	1 227	11 607	214
IV	50	24	2 973	1 101	40 186	28 060
V	142	104	11 381	8 939	25 325	6 028
VI	224	174	22 976	19 626	14 495	4 593
VII	241	195	27 615	23 917	19 572	6 757
VIII	227	181	26 353	22 965	20 536	8 584
IX	217	171	22 797	19 201	26 694	16 422
X	90	58	5 876	3 213	32 911	20 440
XI	37	13	3 410	1 893	41 419	23 926
XII	30	17	1 804	1 230	18 713	8 461

1) Šteti so prispeli in odpravljeni potniki ter blago.

## Dohodki in devizno poslovanje

	Dohodki v tisoč din		Devizni dohodki v tisoč din
Plačana realizacija - vsa	8 339	Plačani dohodki	3 880
Fakturirana realizacija - vsa	9 306	Fakturirani dohodki	4 135
Dohodki od zračnega prometa	4 217	Zračni promet	2 118
zletanje letal	1 526	zleti tujih letal	745
domačih	781	odsluževanje tujih letal	831
tujih	745	od potnikov (takse)	462
odsluževanje letal	1 716	takse za bivanje letal	80
domačih	885	Dohodki od prodajalen - za tuja	
tujih	831	plačilna sredstva	1 935
od potnikov	602	za domače blago	23
takse za bivanje v letalu	149	za tuje blago	1 912
takse za komercialno izkoriš- čanje platforme	224	Dohodki od gostinstva	20
Dohodki od drugih prometnih dejavnosti	145	Drugi dohodki	62
Dohodki od prodajalen za tuja plačilna sredstva	1 941	Zaposleni	
za domača plačilna sredstva	1 935	Vsi zaposleni	83
Dohodki od gostinstva	2 235	Letalski mehaniki	7
Drugi dohodki	768	Stewardese	4
		Vozniki vozil za sprejem letal	6
		Zaposleni za vzdrževanje vzletne steze	5
		Gasilci	20
		Drugi zaposleni	41

## Letališčne površine, vozila in delovni stroji

Poletna - zletna steza		Avtobusi - število	2
dolžina	3 000 m	sedeži	69
širina	45 m	Potniški avtomobili	3
vrsta	1. kategorije	Tovorni avtomobili	
Zaščitni pas zletne steze v m <sup>2</sup>	900 000	število	1
Platforma m <sup>2</sup>	34 200	nosilnost v t	5
Parkirni prostor v m <sup>2</sup>	7 500	Gasilska vozila	
Parkovne površine v m <sup>2</sup>	3 000	število	4
		nosilnost v t	11
		Vlečna vozila	5
		Fiksne stopnice	8
		Vozički za prtljago	25

CESTNI PROMET  
Cestno omrežje <sup>1)</sup>

	Ceste po vrsti cestišča v km					
	Vse ceste	Sodobno cestišče				Gramoz
		skupaj	asfalt	beton	kocka	
SKUPAJ	6 409	2 397	2 160	122	115	4 012
I. reda	833	788	599	120	69	45
II. reda	1 688	1 035	1 003	1	31	653
III. reda	3 888	574	558	1	15	3 314

1) Ceste I., II. in III. reda so v pristojnosti cestnih podjetij.

Mostovi na cestah I. in II. reda v m konec leta <sup>1)</sup>

	Skupaj		Stalni		Začasni	
	število	m	število	m	število	m
SKUPAJ	344	6 859	253	5 966	91	893
I. reda	80	3 417	66	2 890	14	527
II. reda	264	3 442	187	3 076	77	366

1) Vključeni so samo mostovi v razponu nad 10 m. Pri dolžini mostov je štet gradbeni del konstrukcije.

Mostovi na cestah I., II. in III. reda,

	Skupaj	število	
		Od 10 do 30 m dolžine	Čez 30 m dolžine
Mostovi - skupaj	799	628	171
stalni	556	434	122
začasni	243	194	49

Delo cestnih podjetij

	Vrednost opravljenih del tisoč din
SKUPAJ	176 422
Rekonstrukcija in nove gradnje	69 615
sodobne ceste	46 110
gramozne ceste	23 505
Izgradnja mostov	186
Vzdrževanje cest, mostov in objektov na teh cestah	78 003
Druga dela	28 618
Skupna vrednost del drugih izvajalcev	5 671

	Dohodki - tisoč din
Vsi dohodki v podjetju	193 861
Iz skladov politično teritorialnih enot	124 933
Iz sredstev podjetja	12 424
Iz sredstev drugih investitorjev	36 035
Iz posojil	1 350
Dohodki drugih dejavnosti	19 119

Zaposleni

Poprečno število zaposlenih med letom - skupaj	3 434
V osnovni dejavnosti	3 265
delavci za nedoločen čas	2 535
delavci za določen čas	197
inženirji in tehniki	195
drugi zaposleni	338
V drugih dejavnostih	169

Zaposleni s fakulteto, višjo in strokovno šolo konec leta

	Skupaj	Strojna fakul- teta in šole	Gradbena fakul- teta in šole	Ekonomska fakul- teta in šole	Elektrotehnič- na fakulteta in šole	Druge fakul- tete in šole
VSI	226	6	99	36	1	84
S fakulteto ali visoko šolo	34	-	25	-	-	9
Z višjo šolo	20	1	9	3	-	7
S strokovno šolo <sup>1)</sup> ali gimnazijo	172	5	65	33	1	68

1) Brez zaposlenih, ki so končali šole za kvalificirane in visokokvalificirane delavce.



Vozniki motornih vozil v SR Sloveniji po občinah <sup>1)</sup>

stanje 31. XII. 1967

	Skupaj	Spol		Starostna skupina						
		moški	ženski	16-17	18-24	25-34	35-44	45-54	55-64	nad 64
SR SLOVENIJA - vsi	258 006	223 501	34 505	4 662	61 395	98 431	59 817	23 269	8 883	1 489
Po kategoriji										
A	90 986	81 493	9 493	4 662	21 677	32 053	19 241	8 589	3 977	787
B	133 244	108 312	24 932	-	30 082	52 381	33 973	12 198	4 026	584
C	22 068	22 046	22	-	7 317	9 450	3 652	1 168	402	69
D	5 950	5 950	-	-	710	1 921	1 814	1 046	412	47
F	5 758	5 700	58	-	1 609	2 676	1 137	268	66	2
Po občinah										
Ajdovščina	3 262	2 881	381	82	933	1 153	707	265	105	17
Brežice	3 273	2 899	374	98	902	1 179	656	296	103	39
Celje	12 982	11 266	1 716	550	3 535	4 956	2 426	1 148	322	45
Cerknica	1 804	1 644	160	26	227	801	516	143	81	10
Črnomelj	1 907	1 760	147	27	366	745	528	172	57	12
Domžale	5 220	4 307	913	11	1 484	2 435	746	362	166	16
Dravograd	1 640	1 488	152	46	479	666	318	104	22	5
Gornja Radgona	2 699	2 467	232	13	501	1 075	707	290	89	24
Grosuplje	3 104	2 710	394	65	636	1 252	745	237	149	20
Hrastnik	1 464	1 359	105	1	166	592	410	196	92	7
Idrija	2 449	2 132	317	44	472	912	610	275	111	25
Ilirska Bistrica	2 426	2 249	177	13	442	1 078	516	226	140	11
Izola	1 888	1 728	160	7	239	659	661	248	65	9
Jesenice	4 547	3 674	873	38	831	1 698	1 177	447	314	42
Kamnik	3 039	2 573	466	10	492	1 167	900	289	155	26
Kočevje	2 721	2 553	168	2	267	1 067	1 021	236	112	16
Koper	6 026	5 335	691	45	722	2 128	1 990	876	230	35
Kranj	9 429	7 910	1 519	83	1 769	3 714	2 413	942	447	61
Krško	3 652	3 357	295	69	1 329	1 234	691	230	92	7
Laško	2 196	1 917	279	65	487	732	572	215	96	29
Lenart	1 778	1 583	195	14	441	707	434	112	64	6
Lendava	1 635	1 511	124	8	300	587	462	215	55	8
Litija	1 961	1 640	321	134	355	476	595	324	70	7
Ljubljana <sup>2)</sup>	47 964	40 076	7 888	176	13 114	18 244	10 437	4 185	1 647	161
Ljutomer	1 648	1 467	181	65	553	544	343	105	34	4

1) Šteti poklicni vozniki, vozniki amaterji in mopedisti.

2) Štete vse občine, to je Bežigrad, Center, Moste, Šiška in Vič-Rudnik.

Vozniki motornih vozil v SR Sloveniji po občinah (nadaljevanje)  
stanje 31. XII.1967

	Skupaj	Spol		Starostna skupina						
		moški	ženske	16-17	18-24	25-34	35-44	45-54	55-64	nad 64
Logatec	1 796	1 530	266	32	312	734	459	140	104	15
Maribor	27 256	23 976	3 280	258	7 006	10 937	5 983	2 360	593	119
Metlika	679	595	84	6	149	283	156	56	27	2
Mozirje	1 783	1 568	215	136	403	580	400	166	85	13
Murska Sobota	6 111	5 352	759	478	1 926	1 840	1 347	383	119	18
Nova Gorica	13 580	11 560	2 020	623	3 989	4 641	2 732	1 216	324	55
Novo mesto	5 611	4 929	682	37	1 016	2 486	1 434	431	180	27
Ormož	2 654	2 361	293	3	641	1 033	582	266	102	27
Piran	1 847	1 638	209	-	288	649	685	161	56	8
Postojna	2 789	2 533	256	31	459	1 052	795	308	116	28
Ptuj	8 857	7 498	1 359	353	3 053	3 124	1 502	650	156	19
Radlje ob Dravi	1 747	1 509	238	3	538	642	372	126	63	3
Radovljica	4 607	3 877	730	31	696	1 758	1 295	505	277	45
Ravne na Koroškem	3 086	2 747	339	21	393	1 311	903	311	128	19
Ribnica	2 450	2 070	380	196	659	764	428	231	108	64
Sevnica	1 476	1 348	128	29	236	609	395	130	66	11
Sežana	3 324	2 893	431	30	497	1 271	943	446	107	30
Slovenj Gradec	2 738	2 121	617	290	791	867	491	181	88	30
Slovenska Bistrica	3 242	2 799	443	30	690	1 390	745	248	116	23
Slovenske Konjice	2 632	2 375	257	12	531	1 036	685	231	116	21
Šentjur pri Celju	1 174	1 071	103	10	260	518	264	91	27	4
Škofja Loka	4 100	3 613	487	43	863	1 707	987	311	166	23
Šmarje pri Jelšah	2 412	2 176	236	12	598	869	616	209	94	14
Tolmin	2 863	2 688	175	6	384	1 343	636	264	162	68
Trbovlje	2 928	2 653	275	59	881	1 047	635	212	78	16
Trebnje	1 780	1 540	240	12	433	691	387	157	87	13
Tržič	2 614	2 118	496	96	401	916	614	319	183	85
Velenje	2 957	2 653	304	9	440	1 283	895	252	67	11
Vrhnika	2 021	1 729	292	28	368	769	552	194	93	17
Zagorje ob Savi	2 183	1 951	232	82	525	952	335	242	45	2
Žalec	3 995	3 544	451	14	923	1 588	983	336	134	17

Prometne nesreče <sup>1)</sup>  
Nesreče in ponesrečenci

	1960	1961	1962	1963	1964	1965	1966	1967
Prometne nesreče	4 366	4 387	4 681	5 591	7 223	8 492	10 377	7 822
Smrtno ponesrečeni	193	235	240	246	336	327	401	421
vozniki <sup>2)</sup>	106	134	138	146	188	162	198	187
potniki	36	42	34	28	52	60	86	91
pešci	51	59	68	72	96	105	117	143
Hudo poškodovani	1 667	1 898	2 186	2 293	2 940	3 218	3 381	3 773

1) V letu 1967 so obdelane le nesreče, ki so imele za posledico materialno škodo nad 5000 din. Nesreč, pri katerih je bila materialna škoda pod tem zneskom, je bilo v letu 1967 3 341.

2) Šteti tudi kolesarji.

Mrtvi in poškodovani

	Mrtvi in poškodovani skupaj	Mrtvi	Poškodovani		
			vsi	hudo	lažje
SKUPAJ	9 024	421	8 603	3 773	4 830
Vozniki - vsi	3 801	137	3 664	1 536	2 128
osebnih avtomobilov	1 401	57	1 344	444	900
drugih avtomobilov	157	8	149	43	106
motornih koles	800	20	780	361	419
mopedov	1 369	46	1 323	652	671
drugih motornih vozil	7	-	7	3	4
vprege	67	6	61	33	28
Kolesarji	1 087	50	1 037	507	530
Potniki	2 474	91	2 383	865	1 518
Pešci	1 662	143	1 519	865	654

Prometne nesreče in ponesrečenci po času

	Nesreče-število	Mrtvi	Poškodovani		
			vsi	hudo	lažje
Po mescih					
SKUPAJ	7 822	421	8 603	3 773	4 830
I	341	17	340	142	198
II	410	17	407	159	248
III	552	35	551	258	293
IV	614	47	635	315	320
V	758	32	866	351	515
VI	768	44	909	387	522
VII	850	39	993	417	576
VIII	891	43	1 007	424	583
IX	895	52	960	438	522
X	856	45	982	468	514
XI	656	38	723	304	419
XII	231	12	230	110	120

Prometne nesreče in ponesrečenci po času (nadaljevanje)

	Nesreče-število	Mrtvi	Poškodovani		
			vsi	hudo	lažje
Po dnevih					
Ponedeljek	1 078	51	1 130	488	642
Torek	954	52	1 009	423	586
Sreda	964	54	1 051	459	592
Četrtek	942	62	943	419	524
Petek	1 074	48	1 097	528	569
Sobota	1 254	68	1 417	594	823
Nedelja	1 556	86	1 956	862	1 094

Po urah					
0 - 4	357	nad 14 - 16	1 101		
nad 4 - 6	351	nad 16 - 18	1 022		
nad 6 - 8	480	nad 18 - 20	1 079		
nad 8 - 10	620	nad 20 - 22	742		
nad 10 - 12	704	nad 22 - 24	471		
nad 12 - 14	852	neznano	43		

Prometne nesreče, mrtvi in poškodovani pri prometnih nesrečah po občinah

	Prometne nesreče			Mrtvi in poškodovani		
	vse	s smrtno in telesno poškodbo	samo z materialno škodo	vsi	mrtvi	poškodovani
SR Slovenija	7 822	6 700	1 122	9 024	421	8 603
Ajdovščina	106	90	16	135	8	127
Brežice	85	76	9	124	5	119
Celje	310	274	36	347	14	333
Cerknica	53	45	8	54	5	49
Črnomelj	31	28	3	36	-	36
Domžale	218	190	28	260	8	252
Dravograd	49	44	5	52	2	50
Gornja Radgona	89	83	6	104	1	103
Grosuplje	139	118	21	178	15	163
Hrastnik	25	24	1	29	3	26
Idrija	60	51	9	67	3	64
Ilirska Bistrica	90	83	7	131	1	130
Izola	58	49	9	73	6	67
Jesenice	112	85	27	113	3	110
Kamnik	116	111	5	129	3	126

Prometne nesreče, mrtvi in poškodovani pri prometnih nesrečah  
po občinah (nadaljevanje)

	Prometne nesreče			Mrtvi in poškodovani		
	vse	s smrtno in telesno poškodbo	samo z materialno škodo	vsi	mrtvi	poškodovani
Kočevje	47	40	7	50	2	48
Koper	230	189	41	250	14	236
Kranj	266	213	53	297	12	285
Krško	83	67	16	97	5	92
Laško	75	67	8	94	11	83
Lenart	54	40	13	52	4	48
Lendava	85	78	7	101	3	98
Litija	61	55	6	65	6	59
Ljubljana-Bežigrad	233	200	33	269	11	258
Ljubljana-Center	371	316	55	356	9	347
Ljubljana-Moste-Polje	220	192	28	224	9	215
Ljubljana-Šiška	305	246	59	312	16	296
Ljubljana-Vič-Rudnik	330	277	53	394	21	373
Ljutomer	57	54	3	67	5	62
Logatec	84	66	18	101	14	87
Maribor	629	574	55	750	34	716
Metlika	35	30	5	40	2	38
Mozirje	75	69	6	95	4	91
Murska Sobota	191	184	7	243	16	227
Nova Gorica	265	235	30	314	12	302
Novo mesto	233	203	30	270	13	257
Ormož	71	64	7	78	1	77
Piran	98	83	15	108	5	103
Postojna	224	158	66	275	6	269
Ptuj	226	208	18	271	12	259
Radlje ob Dravi	51	44	8	60	4	56
Radovljica	124	98	26	146	10	136
Ravne na Koroškem	69	60	9	77	1	76
Ribnica	40	33	7	51	-	51
Sevnica	62	57	5	73	4	69
Sežana	208	165	43	260	10	250
Slovenj Gradec	58	45	13	57	4	53
Slovenska Bistrica	96	85	11	118	1	117
Slovenske Konjice	56	54	2	69	1	68
Šentjur pri Celju	46	45	1	64	3	61
Škofja Loka	97	81	16	119	3	116
Šmarje pri Jelšah	67	59	8	77	-	77
Tolmin	121	96	25	133	2	131
Trbovlje	57	52	5	74	1	73
Trebnje	84	66	18	111	13	98
Trzin	47	37	10	57	3	54
Valenje	80	76	4	97	6	91
Vrhnika	133	97	36	128	8	120
Zagorje ob Savi	51	40	11	48	5	43
Žalec	186	151	35	200	18	182

	Motorna vozila									Priko- lice
	vsa	motorna kolesa			osebni avtomobi- li	avtobu- si	tovor- njaki	speci- alna vozila	vlečna vozila	
		skupaj	mopedi	druga motorna kolesa						
SR SLOVENIJA	171 502	70 539	42 107	28 432	85 014	1 362	11 052	1 130	2 405	3 620
družbeni	17 129	1 900	1 440	460	4 093	1 337	6 920	1 100	1 779	3 223
zasebni	154 373	68 639	40 667	27 972	80 921	25	4 132	30	626	397
Ajdovščina	2 524	1 608	944	664	728	1	147	10	30	44
družbeni	176	21	18	3	23	1	101	9	21	39
zasebni	2 348	1 587	926	661	705	-	46	1	9	5
Brežice	2 251	1 179	876	303	783	3	222	13	51	86
družbeni	180	10	7	3	18	2	96	13	41	74
zasebni	2 071	1 169	869	300	765	1	126	-	10	12
Celje	6 097	1 888	963	925	3 398	131	581	49	50	150
družbeni	810	68	43	25	138	129	398	49	28	129
zasebni	5 287	1 820	920	900	3 260	2	183	-	22	21
Cerknica	1 467	892	651	241	475	5	66	7	22	22
družbeni	65	2	1	1	14	5	20	6	18	18
zasebni	1 402	890	650	240	461	-	46	1	4	4
Črnomelj	1 246	740	463	277	466	1	32	4	3	22
družbeni	73	13	8	5	36	1	16	4	3	15
zasebni	1 173	727	455	272	430	-	16	-	-	7
Domžale	3 850	1 864	1 513	351	1 792	2	133	11	48	64
družbeni	195	21	18	3	58	2	63	11	40	57
zasebni	3 655	1 843	1 495	348	1 734	-	70	-	8	7
Dravograd	480	204	33	171	201	-	61	4	10	12
družbeni	77	8	3	5	12	-	49	4	4	8
zasebni	403	196	30	166	189	-	12	-	6	4
Gornja Radgona	1 477	826	590	236	479	-	62	11	99	93
družbeni	144	7	5	2	14	-	33	30	80	87
zasebni	1 333	819	585	234	465	-	29	1	19	6
Grosuplje	2 701	1 577	1 268	309	883	1	177	8	55	64
družbeni	180	17	12	5	34	1	74	6	48	52
zasebni	2 521	1 560	1 256	304	849	-	103	2	7	12
Hrastnik	710	368	168	200	302	-	32	6	2	3
družbeni	44	6	4	2	11	-	19	6	2	3
zasebni	666	362	164	198	291	-	13	-	-	-
Ildrija	1 614	819	293	526	655	1	115	20	4	38
družbeni	109	2	1	1	11	1	73	20	2	34
zasebni	1 505	817	292	525	644	-	42	-	2	4
Ilirska Bistrica	1 418	725	400	325	510	-	110	51	22	77
družbeni	121	8	8	-	9	-	35	50	19	75
zasebni	1 297	717	392	325	501	-	75	1	3	2
Izola	1 099	231	72	159	731	1	118	12	6	14
družbeni	97	12	5	7	16	1	51	11	6	12
zasebni	1 002	219	67	152	715	-	67	1	-	2
Jesenice	2 436	895	355	540	1 378	33	95	24	11	12
družbeni	188	25	17	8	44	29	65	21	4	9
zasebni	2 248	870	338	532	1 334	4	30	3	7	3

1) Po podatkih Republiškega sekretariata za notranje zadeve.

## Registrirana motorna vozila in prikolice po občinah in sektorju lastništva v letu 1967 (nadaljevanje)

	Motorna vozila									Priko- lice
	vsa	motorna kolesa			osebni avtomo- bili	avto- busi	tovor- njaki	speci- alna vozila	vlečna vozila	
		skupaj	mopedi	druga motorna kolesa						
Kamnik	2 539	1 269	970	299	1 110	22	109	11	18	23
družbeni	178	21	20	1	46	22	68	11	10	19
zasebni	2 361	1 248	950	298	1 064	-	41	-	8	4
Kočevje	1 992	971	622	349	740	13	174	27	67	147
družbeni	296	24	15	9	35	13	133	25	66	142
zasebni	1 696	947	607	340	705	-	41	2	1	3
Koper	4 292	877	171	706	2 708	116	514	30	47	181
družbeni	606	49	38	11	91	115	289	28	34	168
zasebni	3 686	828	133	695	2 617	1	225	2	13	13
Kranj	6 358	2 175	1 329	846	3 681	76	349	35	42	40
družbeni	611	41	13	28	158	74	273	35	30	39
zasebni	5 747	2 134	1 316	818	3 523	2	76	-	12	1
Krško	1 286	305	...	305	765	7	150	15	44	39
družbeni	134	2	...	2	21	7	66	15	23	32
zasebni	1 152	303	...	303	744	-	84	-	21	7
Laško	1 461	873	515	358	464	6	96	6	16	26
družbeni	100	19	17	2	17	3	43	6	12	19
zasebni	1 361	854	498	356	447	3	53	-	4	7
Lenart	860	561	348	213	201	-	43	8	47	47
družbeni	79	5	4	1	5	-	17	8	44	45
zasebni	781	556	344	212	196	-	26	-	3	2
Lendava	1 383	895	747	148	352	-	57	19	60	75
družbeni	113	7	5	2	12	-	35	19	40	60
zasebni	1 270	888	742	146	340	-	22	-	20	15
Litija	1 492	932	662	270	483	1	54	5	17	16
družbeni	64	7	6	1	13	-	24	5	15	14
zasebni	1 428	925	656	269	470	1	30	-	2	2
Ljubljana-Bežigrad	6 929	1 326	734	592	5 033	16	493	35	26	54
družbeni	874	203	179	24	226	16	375	32	22	47
zasebni	6 055	1 123	555	568	4 807	-	118	3	4	7
Ljubljana-Center	8 083	1 078	553	525	5 982	68	812	125	18	88
družbeni	2 196	317	284	33	936	67	735	124	17	84
zasebni	5 887	761	269	492	5 046	1	77	1	1	4
Ljubljana-Moste-Polje	6 457	1 593	966	627	4 139	135	500	47	43	119
družbeni	729	35	34	1	141	134	341	46	32	110
zasebni	5 728	1 558	932	626	3 998	1	159	1	11	9
Ljubljana-Šiška	8 676	1 940	1 165	775	5 896	191	579	23	47	183
družbeni	851	40	38	2	150	190	410	22	39	174
zasebni	7 825	1 900	1 127	773	5 746	1	169	1	8	9
Ljubljana-Vič-Rudnik	8 818	2 955	1 958	997	5 349	1	400	22	91	79
družbeni	412	49	42	7	112	1	169	19	62	73
zasebni	8 406	2 906	1 916	990	5 237	-	231	3	29	6
Ljutomer	1 322	804	643	161	371	-	54	10	83	67
družbeni	103	5	3	2	19	-	24	10	45	56
zasebni	1 219	799	640	159	352	-	30	-	38	11

## Registrirana motorna vozila in prikolice po občinah in sektorju lastništva v letu 1967 (nadaljevanje)

	Motorna vozila									Priko- lice
	vsa	motorna kolesa			osebni avtomo- bili	avto- busi	tovor- njaki	speci- alna vozila	vlečna vozila	
		skupaj	mopedi	druga motorna kolesa						
Logatec	1 408	948	736	212	400	1	43	4	12	19
družbeni	64	12	10	2	22	-	18	4	8	15
zasebni	1 344	936	726	210	378	1	25	-	4	4
Maribor	17 185	6 111	3 179	2 932	9 116	252	1 332	128	246	287
družbeni	2 184	303	241	62	416	249	908	127	181	260
zasebni	15 001	5 808	2 938	2 870	8 700	3	424	1	65	27
Metlika	547	281	192	89	250	-	11	1	4	21
družbeni	28	5	4	1	15	-	3	1	4	10
zasebni	519	276	188	88	235	-	8	-	-	11
Mozirje	1 260	728	419	309	406	5	84	7	30	43
družbeni	93	20	7	13	6	5	39	7	16	28
zasebni	1 167	708	412	296	400	-	45	-	14	15
Murska Sobota	3 218	1 567	1 054	513	1 307	1	171	19	153	160
družbeni	329	33	16	17	50	1	107	18	120	148
zasebni	2 889	1 534	1 038	496	1 257	-	64	1	33	12
Nova Gorica	7 064	3 026	989	2 037	3 343	106	412	43	134	145
družbeni	614	54	23	31	117	106	239	42	56	136
zasebni	6 450	2 972	966	2 006	3 226	-	173	1	78	9
Novo mesto	4 557	2 187	1 550	637	2 217	18	103	11	21	136
družbeni	450	30	26	4	290	18	81	11	20	117
zasebni	4 107	2 157	1 524	633	1 927	-	22	-	1	19
Ormož	891	510	389	121	259	-	45	8	69	69
družbeni	96	5	2	3	14	-	18	8	51	60
zasebni	795	505	387	118	245	-	27	-	18	9
Piran	1 273	353	120	233	798	-	100	7	15	16
družbeni	103	14	7	7	24	-	44	7	14	15
zasebni	1 170	339	113	226	774	-	56	-	1	1
Postojna	1 930	724	327	397	865	5	245	30	61	122
družbeni	325	15	10	5	36	5	184	29	56	116
zasebni	1 605	709	317	392	829	-	61	1	5	6
Ptuj	3 918	2 017	1 263	754	1 508	6	236	35	116	123
družbeni	383	36	15	21	59	6	145	35	102	120
zasebni	3 535	1 981	1 248	733	1 449	-	91	-	14	3
Radlje ob Dravi	1 110	662	375	287	333	1	80	8	26	19
družbeni	95	8	4	4	17	1	44	8	17	14
zasebni	1 015	654	371	283	316	-	36	-	9	5
Radovljica	3 709	2 079	1 409	670	1 482	3	121	8	16	25
družbeni	251	75	57	18	72	3	78	7	16	20
zasebni	3 458	2 004	1 352	652	1 410	-	43	1	-	5
Ravne na Koroškem	1 840	852	328	524	878	-	68	17	25	27
družbeni	108	14	11	3	29	-	35	17	13	14
zasebni	1 732	838	317	521	849	-	33	-	12	13
Ribnica	1 425	958	792	166	393	-	63	2	9	13
družbeni	32	7	4	3	6	-	11	2	6	9
zasebni	1 393	951	788	163	387	-	52	-	3	4



## Registrirana motorna vozila in prikolice po občinah in sektorju lastništva v letu 1967 (nadaljevanje)

	Motorna vozila									Prikolice
	vsa	motorna kolesa			osebni avtomobili	avtobusi	tovornjaki	specialna vozila	vlečna vozila	
		skupaj	mopedi	druga motorna kolesa						
Sevnica	872	410	160	250	386	3	52	5	16	13
družbeni	50	2	-	2	17	2	16	5	8	9
zasebni	822	408	160	248	369	1	36	-	8	4
Sežana	2 262	820	...	820	1 255	1	150	12	24	29
družbeni	174	3	...	3	50	1	93	12	15	25
zasebni	2 088	817	...	817	1 205	-	57	-	9	4
Slovenj Gradec	1 224	658	400	258	429	-	88	13	36	39
družbeni	137	11	5	6	34	-	55	13	24	30
zasebni	1 087	647	395	252	395	-	33	-	12	9
Slovenska Bistrica	2 102	1 179	794	385	742	3	109	14	55	57
družbeni	157	25	21	4	26	1	46	14	45	53
zasebni	1 945	1 154	773	381	716	2	63	-	10	4
Slovenske Konjice	1 334	817	433	384	388	1	101	5	22	21
družbeni	74	7	3	4	23	1	19	5	19	16
zasebni	1 260	810	430	380	365	-	82	-	3	5
Šentjur pri Celju	889	521	334	187	271	1	65	6	25	22
družbeni	47	2	2	-	7	1	13	6	18	16
zasebni	842	519	332	187	264	-	52	-	7	6
Škofja Loka	3 261	1 765	1 221	544	1 177	83	205	10	21	18
družbeni	333	19	13	6	49	82	167	10	6	15
zasebni	2 928	1 746	1 208	538	1 128	1	38	-	15	3
Šmarje pri Jelšah	1 656	961	663	298	508	2	145	9	31	56
družbeni	111	10	7	3	20	2	49	9	21	43
zasebni	1 545	951	656	295	488	-	96	-	10	13
Tolmin	2 432	1 557	707	850	721	1	108	26	19	55
družbeni	184	35	22	13	28	1	83	24	13	50
zasebni	2 248	1 522	685	837	693	-	25	2	6	5
Trbovlje	1 536	443	157	286	953	19	107	11	3	10
družbeni	187	24	12	12	61	19	70	11	2	10
zasebni	1 349	419	145	274	892	-	37	-	1	-
Trebnje	1 152	683	448	235	447	-	16	2	4	38
družbeni	67	7	5	2	48	-	6	2	4	35
zasebni	1 085	676	443	233	399	-	10	-	-	3
Trzinjč	1 420	752	483	269	596	2	61	6	3	5
družbeni	74	10	7	3	14	2	39	6	3	5
zasebni	1 346	742	476	266	582	-	22	-	-	-
Velenje	2 849	1 516	1 070	446	1 133	9	132	15	44	44
družbeni	211	29	26	3	47	9	78	15	33	39
zasebni	2 638	1 487	1 044	443	1 086	-	54	-	11	5
Vrhnika	1 619	894	681	213	665	-	47	-	13	15
družbeni	69	13	8	5	19	-	25	-	12	15
zasebni	1 550	881	673	208	646	-	22	-	1	-
Zagorje ob Savi	1 196	559	316	243	560	8	62	7	-	3
družbeni	74	2	2	-	22	8	35	7	-	3
zasebni	1 122	557	314	243	538	-	27	-	-	-
Žalec	3 045	1 631	1 146	485	1 173	-	155	13	73	85
družbeni	220	26	22	4	35	-	77	13	69	83
zasebni	2 825	1 605	1 124	481	1 138	-	78	-	4	2

	Motorna vozila									Priko- lice
	vsa	motorna kolesa			osebni avtomobi- li	avto- busi	tovor- njaki	speci- alna vozila	vlečna vozila	
		skupaj	mopedi	druga motorna kolesa						
SR SLOVENIJA	63 409	42 887	42 107	780	18 332	178	1 488	133	391	357
družbeni	3 387	1 445	1 440	5	793	174	717	129	129	214
zasebni	60 022	41 442	40 667	775	17 539	4	771	4	262	143
Ajdovščina	1 075	958	944	14	105	-	11	-	1	2
družbeni	28	18	18	-	1	-	8	-	1	-
zasebni	11 047	940	926	14	104	-	3	-	-	2
Brežice	1 144	885	876	9	202	-	52	-	5	11
družbeni	25	7	7	-	2	-	15	-	1	6
zasebni	1 119	878	869	9	200	-	37	-	4	5
Celje	1 828	991	963	28	732	11	87	5	2	8
družbeni	131	43	43	-	25	11	46	5	1	7
zasebni	1 697	948	920	28	707	-	41	-	1	1
Cerknica	755	658	651	7	83	-	10	2	2	1
družbeni	8	1	1	-	2	-	2	2	1	1
zasebni	747	657	650	7	81	-	8	-	1	-
Črnomelj	584	472	463	9	112	-	-	-	-	4
družbeni	15	8	8	-	7	-	-	-	-	1
zasebni	569	464	455	9	105	-	-	-	-	3
Domžale	1 900	1 520	1 513	7	365	-	13	1	1	-
družbeni	24	18	18	-	3	-	2	1	-	-
zasebni	1 876	1 502	1 495	7	362	-	11	-	1	-
Dravograd	72	36	33	3	26	-	6	1	3	1
družbeni	7	3	3	-	-	-	3	1	-	1
zasebni	65	33	30	3	26	-	3	-	3	-
Gornja Radgona	742	601	590	11	99	-	12	-	30	17
družbeni	26	5	5	-	1	-	2	-	18	13
zasebni	716	596	585	11	98	-	10	-	12	4
Grosuplje	1 485	1 280	1 268	12	166	-	28	2	9	10
družbeni	39	13	12	1	12	-	6	-	8	6
zasebni	1 446	1 267	1 256	11	154	-	22	2	1	4
Hrastnik	245	182	168	14	59	-	4	-	-	-
družbeni	7	4	4	-	2	-	1	-	-	-
zasebni	238	178	164	14	57	-	3	-	-	-
Idrija	437	305	293	12	119	-	13	-	-	2
družbeni	15	1	1	-	2	-	12	-	-	2
zasebni	422	304	292	12	117	-	1	-	-	-
Ilirska Bistrica	536	409	400	9	93	-	17	13	4	13
družbeni	29	8	8	-	3	-	3	13	2	11
zasebni	507	401	392	9	90	-	14	-	2	2
Izola	223	80	72	8	124	-	14	5	-	-
družbeni	13	5	5	-	1	-	2	5	-	-
zasebni	210	75	67	8	123	-	12	-	-	-
Jesenice	720	363	355	8	322	7	20	2	6	4
družbeni	38	17	17	-	7	6	7	1	-	1
zasebni	682	346	338	8	315	1	13	1	6	3

## Prvič registrirana motorna vozila in prikolice po občinah in sektorju lastništva 1967 (nadaljevanje)

	Motorna vozila									Priko- lice
	vsa	motorna kolesa			osebni avtomo- bili	avto- busi	tovor- njaki	speci- alna vozila	vlečna vozila	
		skupaj	mopedi	druga motorna kolesa						
Kannik	1 198	979	970	9	203	-	13	1	2	1
družbeni	33	20	20	-	4	-	8	1	-	-
zasebni	1 165	959	950	9	199	-	5	-	2	1
Kočevje	806	631	622	9	146	-	19	6	4	4
družbeni	40	15	15	-	6	-	10	5	4	4
zasebni	766	616	607	9	140	-	9	1	-	-
Koper	679	187	171	16	412	12	54	6	8	12
družbeni	101	39	38	1	12	12	28	6	4	9
zasebni	578	148	133	15	400	-	26	-	4	4
Kranj	2 185	1 341	1 329	12	781	16	37	6	4	2
družbeni	86	13	13	-	22	16	28	6	1	2
zasebni	2 099	1 328	1 316	12	759	-	9	-	3	-
Krško	223	15	...	15	163	-	31	-	14	2
družbeni	13	-	...	-	5	-	7	-	1	1
zasebni	210	15	...	15	158	-	24	-	13	1
Laško	654	535	515	20	94	-	19	1	5	7
družbeni	25	17	17	-	-	-	5	1	2	3
zasebni	629	518	498	20	94	-	14	-	3	4
Lenart	412	351	348	3	44	-	8	-	9	2
družbeni	13	4	4	-	-	-	1	-	8	1
zasebni	399	347	344	3	44	-	7	-	1	1
Lendava	798	760	747	13	8	-	13	2	15	14
družbeni	14	5	5	-	1	-	6	2	-	4
zasebni	784	755	742	13	7	-	7	-	15	10
Litija	775	676	662	14	91	-	5	1	2	3
družbeni	10	6	6	-	2	-	1	1	-	1
zasebni	765	670	656	14	89	-	4	-	2	2
Ljubljana-Bežigrad	1 995	747	734	13	1 197	1	44	2	4	5
družbeni	251	179	179	-	34	1	33	2	2	4
zasebni	1 744	568	555	13	1 163	-	11	-	2	1
Ljubljana-Center	2 091	575	553	22	1 395	8	102	10	1	5
družbeni	641	284	284	-	252	8	86	10	1	4
zasebni	1 450	291	269	22	1 143	-	16	-	-	1
Ljubljana-Moste-Polje	2 017	993	966	27	903	24	79	11	7	6
družbeni	158	34	34	-	33	23	54	11	3	5
zasebni	1 859	959	932	27	870	1	25	-	4	1
Ljubljana-Šiška	2 731	1 189	1 165	24	1 449	24	54	4	11	6
družbeni	133	38	38	-	35	23	26	4	7	3
zasebni	2 598	1 151	1 127	24	1 414	1	28	-	4	3
Ljubljana-Vič-Rudnik	3 240	1 986	1 958	28	1 196	-	35	1	22	5
družbeni	74	42	42	-	11	-	15	1	5	1
zasebni	3 166	1 944	1 916	28	1 185	-	20	-	17	4
Ljutomer	764	649	643	6	79	-	10	1	25	7
družbeni	13	3	3	-	4	-	-	1	5	1
zasebni	751	646	640	6	75	-	10	-	20	6

## Prvič registrirana motorna vozila in prikolice po občinah in sektorju lastništva 1967 (nadaljevanje)

	Motorna vozila									Priko- lice
	vsa	motorna kolesa			osebni avtomo- bili	avto- busi	tovor- njaki	speci- alna vozila	vlečna vozila	
		skupaj	mopedi	druga motorna kolesa						
Logatec	826	740	736	4	82	1	3	-	-	1
družbeni	16	10	10	-	6	-	-	-	-	1
zasebni	810	730	726	4	76	1	3	-	-	-
Maribor	5 855	3 300	3 179	121	2 228	49	219	11	48	52
družbeni	483	241	241	-	73	49	98	11	11	39
zasebni	5 372	3 059	2 938	121	2 155	-	121	-	37	13
Metlika	279	202	192	10	77	-	-	-	-	4
družbeni	7	4	4	-	3	-	-	-	-	-
zasebni	272	198	188	10	74	-	-	-	-	4
Mozirje	509	422	419	3	68	1	16	-	2	6
družbeni	14	7	7	-	-	1	6	-	-	2
zasebni	495	415	412	3	68	-	10	-	2	4
Murska Sobota	1 389	1 070	1 054	16	275	-	22	2	20	15
družbeni	39	16	16	-	7	-	8	2	6	9
zasebni	1 350	1 054	1 038	16	268	-	14	-	14	6
Nova Gorica	1 733	1 015	989	26	632	15	42	5	24	7
družbeni	100	26	23	3	27	15	26	5	1	6
zasebni	1 633	989	966	23	605	-	16	-	23	1
Novo mesto	2 117	1 568	1 550	18	549	-	-	-	-	15
družbeni	78	26	26	-	52	-	-	-	-	9
zasebni	2 039	1 542	1 524	18	497	-	-	-	-	6
Ormož	479	394	389	5	67	-	8	-	10	5
družbeni	7	2	2	-	1	-	1	-	3	2
zasebni	472	392	387	5	66	-	7	-	7	3
Piran	275	136	120	16	132	-	5	1	1	2
družbeni	12	7	7	-	2	-	1	1	1	1
zasebni	263	129	113	16	130	-	4	-	-	1
Postojna	505	335	327	8	143	-	10	4	4	8
družbeni	35	10	10	-	4	-	15	4	2	5
zasebni	470	325	317	8	139	-	4	-	2	3
Ptuj	1 678	1 286	1 263	23	329	1	39	8	15	14
družbeni	53	15	15	-	6	1	17	8	6	13
zasebni	1 625	1 271	1 248	23	323	-	22	-	9	1
Radlje ob Dravi	466	379	375	4	68	-	10	2	7	2
družbeni	16	4	4	-	4	-	4	2	2	-
zasebni	450	375	371	4	64	-	6	-	5	2
Radovljica	1 755	1 419	1 409	10	321	1	13	1	-	3
družbeni	81	57	57	-	14	1	8	1	-	1
zasebni	1 674	1 362	1 352	10	307	-	5	-	-	2
Ravne na Koroškem	564	337	328	9	203	-	12	2	10	12
družbeni	26	11	11	-	5	-	5	2	3	2
zasebni	538	326	317	9	198	-	7	-	7	10
Ribnica	911	798	792	6	98	-	15	-	-	2
družbeni	7	4	4	-	2	-	1	-	-	1
zasebni	904	794	788	6	96	-	14	-	-	1

## Prvič registrirana motorna vozila in prikolice po občinah in sektorju lastništva 1967 (nadaljevanje)

	Motorna vozila									Priko- lice
	vsa	motorna kolesa			osebni avtomo- bili	avto- busi	tovor- njaki	speci- alna vozila	vlečna vozila	
		skupaj	mopedi	druga motorna kolesa						
Sevnica	252	163	160	3	78	-	7	-	4	2
družbeni	4	-	-	-	2	-	1	-	1	1
zasebni	248	163	160	3	76	-	6	-	3	1
Sežana	198	7	...	7	170	-	15	1	5	3
družbeni	21	-	...	-	4	-	13	1	3	2
zasebni	177	7	...	7	166	-	2	-	2	1
Slovenj Gradec	515	409	400	9	79	-	20	1	6	6
družbeni	18	5	5	-	1	-	11	1	-	1
zasebni	497	404	395	9	78	-	9	-	6	5
Slovenska Bistrica	985	806	794	12	151	-	19	4	5	7
družbeni	39	21	21	-	8	-	3	4	3	5
zasebni	946	785	773	12	143	-	16	-	2	2
Slovenske Konjice	533	441	433	8	76	-	15	-	1	-
družbeni	8	3	3	-	3	-	1	-	1	-
zasebni	525	438	430	8	73	-	14	-	-	-
Šentjur pri Celju	416	338	334	4	60	-	12	1	5	4
družbeni	3	2	2	-	-	-	-	1	-	-
zasebni	413	336	332	4	60	-	12	-	5	4
Škofja Loka	1 541	1 227	1 221	6	281	7	19	-	7	6
družbeni	55	13	13	-	18	7	17	-	-	5
zasebni	1 486	1 214	1 208	6	263	-	2	-	7	1
Šmarje pri Jelšah	798	672	663	9	87	-	34	3	2	7
družbeni	21	7	7	-	1	-	9	3	1	2
zasebni	777	665	656	9	86	-	25	-	1	5
Tolmin	865	718	707	11	130	-	13	2	2	5
družbeni	39	22	22	-	4	-	10	2	1	3
zasebni	826	696	685	11	126	-	3	-	1	2
Trbovlje	390	159	157	7	216	-	15	-	-	1
družbeni	30	12	12	-	12	-	6	-	-	1
zasebni	360	147	145	2	204	-	9	-	-	-
Trebnje	527	452	448	4	75	-	-	-	-	5
družbeni	10	5	5	-	5	-	-	-	-	4
zasebni	517	447	443	4	70	-	-	-	-	1
Tržič	640	491	483	8	138	-	11	-	-	-
družbeni	17	7	7	-	2	-	8	-	-	-
zasebni	623	484	476	8	136	-	3	-	-	-
Velenje	1 374	1 076	1 070	6	259	-	29	-	10	6
družbeni	69	26	26	-	25	-	14	-	4	5
zasebni	1 305	1 050	1 044	6	234	-	15	-	6	1
Vrhnika	825	684	681	3	134	-	6	-	1	-
družbeni	13	8	8	-	2	-	3	-	-	-
zasebni	812	676	673	3	132	-	3	-	1	-
Zagorje ob Savi	460	325	316	9	128	-	7	-	-	-
družbeni	9	2	2	-	6	-	1	-	-	-
zasebni	451	323	314	9	122	-	6	-	-	-
Žalec	1 435	1 164	1 146	18	230	-	33	2	6	3
družbeni	147	22	22	-	5	-	13	2	5	2
zasebni	1 388	1 142	1 124	18	225	-	20	-	1	1

PREHOD VOZIL IN POTNIKOV ČEZ MEJNE PREHODE V SR SLOVENIJI

Prihod potnikov v vseh panogah prometa

tisoč

		Ves promet	Redni promet	Malooobmejni promet
Prispeli potniki	- skupaj	36 844	24 782	12 062
	domači	8 037	5 635	2 402
	tujci	28 807	19 147	9 660
Železniški promet	- vsi potniki <sup>1)</sup>	1 640	1 481	159
	domači	1 193	1 075	118
	tujci	447	406	41
Pomorski promet	- vsi potniki	77	41	36
	domači	16	5	11
	tujci	61	36	25
Zračni promet	- vsi potniki	51	51	-
	domači	2	2	-
	tujci	49	49	-
Cestni promet <sup>2)</sup>	- vsi potniki	35 076	23 209	11 867
	domači	6 826	4 553	2 273
	tujci	28 250	18 656	9 594

1) Tranzit ni štet.

2) Štetí so potniki, ki so prišli s potniškimi vozili.

Prihod potnikov v železniškem prometu

	Skupaj		Redni promet		Malooobmejni promet	
	vsi potniki	tujci	vsi potniki	tujci	vsi potniki	tujci
Po prehodih						
SKUPAJ	1 639 938	446 726	1 481 068	406 082	158 870	40 644
Sežana	776 983	167 980	644 594	135 085	132 389	32 895
Gorica	6 250	5 674	5 873	5 424	377	250
Jesenice	531 589	167 927	518 877	162 588	12 712	5 339
Dravograd	35 235	6 870	24 515	5 787	10 720	1 083
Maribor	289 881	98 275	287 209	97 198	2 672	1 077
Po mescih						
I	97 642	22 280	86 511	19 179	11 131	3 101
II	88 395	18 721	77 678	16 133	10 717	2 588
III	109 613	25 133	94 926	21 548	14 687	3 585
IV	108 540	23 046	96 523	19 647	12 017	3 399
V	120 603	33 210	106 718	30 280	13 885	2 930
VI	132 787	43 747	119 835	40 644	12 952	3 103
VII	201 671	73 153	187 493	69 679	14 178	3 474
VIII	196 629	71 540	180 386	67 604	16 243	3 936
IX	153 581	49 545	138 246	45 535	15 335	4 010
X	132 288	32 938	120 079	30 025	12 209	2 913
XI	118 905	26 026	106 487	22 396	12 418	3 630
XII	179 284	27 387	166 186	23 412	13 098	3 975

Prihod potnikov v pomorskem prometu

	Skupaj		Redni promet		Malobrnejni promet	
	vsi potniki	tuji	vsi potniki	tuji	vsi potniki	tuji
1967	77 271	60 991	40 886	35 533	36 385	25 458
I	2 516	1 815	872	673	1 644	1 142
II	3 155	1 936	952	685	2 203	1 251
III	4 751	3 106	1 776	1 329	2 975	1 777
IV	5 107	3 374	1 881	1 449	3 226	1 925
V	6 424	4 707	3 181	2 559	3 243	2 148
VI	9 304	7 867	5 721	5 269	3 583	2 598
VII	12 336	10 709	7 791	7 020	4 545	3 689
VIII	12 685	10 776	7 762	6 988	4 923	3 788
IX	8 434	7 062	5 011	4 523	3 423	2 539
X	6 461	5 191	3 493	3 080	2 968	2 111
XI	3 258	2 298	1 306	1 008	1 952	1 290
XII	2 840	2 150	1 140	950	1 700	1 200

Prihod potnikov v zračnem prometu

	Skupaj		Redni promet		Tranzit	
	vsi potniki	tuji	vsi potniki	tuji	vsi potniki	tuji
1967	51 039	49 085	48 848	46 894	2 191	2 191
I	549	396	525	372	24	24
II	391	274	391	274	-	-
III	527	421	527	421	-	-
IV	623	595	262	234	361	361
V	2 456	2 397	2 198	2 139	258	258
VI	10 861	10 702	10 723	10 564	138	138
VII	12 713	12 500	12 450	12 237	263	263
VIII	11 239	11 000	10 711	10 472	528	528
IX	8 059	7 794	7 710	7 445	349	349
X	3 153	2 888	2 883	2 618	270	270
XI	238	58	238	58	-	-
XII	230	60	230	60	-	-

Prihod potniških motornih vozil in potnikov v rednem prometu

	Vsa		Osební avtomobili		Avtobusi		Motorna kolesa	
	vozila	potniki	vozila	potniki	vozila	potniki	vozila	potniki
Po državah, kjer so vozila registrirana								
SKUPAJ	7 872 760	23 208 949	7 736 000	21 894 834	32 973	1 163 774	103 787	150 341
Jugoslavija	1 409 129	4 552 879	1 354 875	3 904 354	16 286	593 901	37 968	54 624
Anglija	53 369	164 265	53 000	157 985	161	5 922	208	358
Avstrija	1 349 406	4 205 974	1 324 421	3 968 879	6 390	209 935	18 595	27 160
Belgija	68 467	218 951	67 650	196 939	581	21 613	236	399
Bolgarija	1 197	4 012	1 167	3 340	21	658	9	14
Češkoslovaška	6 295	17 617	6 051	15 925	38	1 328	206	364
Danska	25 480	79 373	25 276	75 842	95	3 333	109	198
Francija	133 278	397 661	132 885	389 187	233	8 204	160	270
Grčija	17 479	58 212	17 224	51 800	176	6 281	79	131
Italija	3 824 634	10 637 396	3 775 177	10 375 500	5 594	199 109	43 863	62 787
Madžarska	3 180	13 398	2 208	5 679	411	6 747	561	972
Nemčija (DR)	1 342	3 930	1 340	3 893	2	37	-	-
Nemčija (ZR)	709 134	2 049 309	705 908	1 972 833	2 097	74 561	1 129	1 915
Nizozemska	122 033	355 606	121 192	336 558	493	18 475	348	573
Poljska	1 550	4 719	1 530	4 497	7	201	13	21
Romunija	163	560	161	484	2	76	-	-
Švedska	41 407	122 024	41 304	120 848	30	1 008	73	168
Švica	55 861	170 089	55 448	161 209	241	8 588	172	292
Turčija	30 194	93 446	30 065	90 458	88	2 922	41	66
ZDA	10 125	29 599	10 111	29 184	12	412	2	3
Druge	9 037	29 929	9 007	29 440	15	463	15	26

Po prehodih

Lazaret	243 543	708 583	241 810	704 245	48	1 625	1 685	2 713
Škofije	1 614 075	4 885 423	1 595 284	4 717 909	3 684	144 578	15 107	22 936
Kozina	1 038 328	3 218 221	1 027 255	2 958 816	5 838	249 595	5 235	9 810
Fernetiči	1 201 010	3 600 045	1 173 379	3 320 036	7 519	253 740	20 112	26 269
Gorica	925 645	2 073 051	903 590	2 012 180	922	31 668	21 133	29 203
Učaja	26 546	62 640	26 081	53 354	222	8 937	243	349
Robič	102 712	225 110	101 656	221 236	63	2 444	993	1 430
Predil	43 450	109 763	42 737	97 211	361	11 956	352	596
Rateče	184 261	556 173	181 058	510 117	1 143	43 313	2 060	2 743
Podkoren	405 913	1 057 398	404 281	1 001 754	1 626	55 633	6	11
Ljubelj	366 957	1 288 400	363 991	1 206 238	2 501	81 591	465	571
Jezerško	15 418	57 924	15 134	50 992	273	6 921	11	11
Holmec	34 962	123 880	32 803	108 017	455	13 146	1 704	2 717
Vič	92 436	329 916	89 958	302 173	683	25 051	1 795	2 692
Šentilj	1 423 484	4 450 265	1 407 016	4 250 521	5 432	180 176	11 036	19 568
Radgona	131 844	385 325	111 136	327 376	915	32 594	19 793	25 355
Dolga vas	22 176	76 832	18 831	52 659	1 288	20 806	2 057	3 367

Po mescih

I	241 121	704 097	237 376	674 778	807	24 717	2 938	4 602
II	252 938	737 083	247 298	681 330	1 391	49 711	4 249	6 042
III	410 428	1 141 821	403 463	1 098 785	1 232	34 442	5 733	8 594
IV	483 086	1 496 227	474 427	1 407 017	1 909	78 873	6 750	10 337
V	694 192	2 139 199	682 107	1 969 164	4 280	158 974	7 805	11 061
VI	683 686	2 090 443	670 305	1 953 220	3 657	123 379	9 724	13 844
VII	1 385 971	4 134 569	1 367 664	3 961 040	4 246	152 662	14 061	20 867
VIII	1 277 791	3 608 097	1 260 550	3 453 976	3 908	134 474	13 333	19 647
IX	717 035	2 165 714	701 093	2 008 348	3 695	139 302	12 247	18 064
X	592 080	1 773 613	578 698	1 649 850	3 335	109 706	10 047	14 057
XI	600 453	1 668 852	588 795	1 573 988	2 516	82 076	9 142	12 788
XII	533 979	1 549 234	524 224	1 463 338	1 997	75 458	7 758	10 438



Prehod tovornih avtomobilov v rednem prometu <sup>1)</sup>

	Prihod			Odhod		
	vozila	vozniki in spremljevalci	blago - ton	vozila	vozniki in spremljevalci	blago - ton
SKUPAJ	65 345	126 914	553 607	67 045	131 152	872 665
Po državah, kjer so vozila registrirana						
Jugoslavija	20 666	40 368	226 707	22 563	44 387	286 161
Anglija	38	76	268	28	34	177
Avstrija	10 517	20 138	87 512	9 937	18 918	88 499
Belgija	214	423	1 674	204	409	1 414
Bolgarija	544	1 073	3 072	695	1 370	7 532
Češkoslovaška	535	1 058	4 410	676	1 340	6 024
Danska	151	302	1 238	135	270	1 211
Francija	267	520	1 752	371	735	2 938
Grčija	2 440	4 899	19 993	2 906	5 929	37 682
Italija	23 697	45 583	172 992	23 272	45 212	388 423
Madžarska	679	1 335	6 295	740	1 475	5 985
Nemčija (DK)	14	25	74	198	378	2 065
Nemčija (ZR)	3 101	6 161	8 055	2 303	4 600	18 960
Nizozemska	483	965	4 148	634	1 278	5 236
Poljska	12	24	-	2	4	25
Romunija	500	1 001	3 553	685	1 372	6 213
Švedska	35	70	142	22	45	68
Švica	124	241	911	130	284	1 041
Turčija	293	580	1 416	279	560	1 886
ZDA	1	1	14	-	-	-
Druge	1 034	2 071	9 381	1 265	2 532	11 125
Po prehodih						
Lazareti	-	-	-	2	4	-
Škofije	2 118	3 702	26 405	2 361	3 886	35 479
Kozina	6 423	12 836	41 919	6 387	12 774	68 157
Fernetiči	16 982	33 428	184 767	16 418	32 547	146 782
Gorica - Rožna dolina	15 949	30 424	109 809	17 943	34 766	383 955
Robič	131	203	-	127	236	-
Rateče	38	64	74	7	13	46
Podkoren	11	17	2	16	21	42
Ljubelj	312	481	70	333	521	106
Jezerško	74	100	329	89	113	77
Hoimec	455	499	3 274	456	508	5 411
Vič	414	537	2 488	364	633	3 640
Šentilj	21 957	43 900	182 910	22 111	44 503	227 093
Radgona	464	691	1 557	416	597	1 594
Dolga vas	17	32	3	15	30	283
Po mescih						
I	4 270	8 201	26 978	4 507	8 541	63 685
II	5 190	10 093	33 647	5 086	9 983	73 368
III	5 205	10 244	42 775	5 693	11 726	85 303
IV	4 883	9 534	44 833	5 078	9 855	72 649
V	5 449	10 725	39 741	5 672	11 129	71 787
VI	6 383	12 269	53 549	6 357	12 383	80 644
VII	5 460	10 665	42 206	5 977	11 516	70 534
VIII	5 597	10 794	54 375	5 459	10 552	66 374
IX	5 303	10 234	48 243	6 034	11 844	73 412
X	6 068	11 836	58 981	6 014	11 702	76 894
XI	6 002	11 609	56 498	5 916	11 697	71 475
XII	5 535	10 710	51 781	5 252	10 224	66 540

1) Vključen tudi tranzit

## Tranzit tovornih avtomobilov v rednem prometu

	Prihod			Odhod		
	vozila	vozniki in spremljevalci	blago - ton	vozila	vozniki in spremljevalci	blago - ton
Tranzit						
SKUPAJ	19 696	39 265	151 262	18 974	37 912	197 227
Po državah, kjer so vozila registrirana						
Jugoslavija	110	220	1 358	291	582	5 712
Anglija	22	44	141	20	40	125
Avstrija	8 201	16 418	72 225	6 756	13 444	56 581
Belgija	91	182	470	129	254	951
Bolgarija	542	1 069	3 050	652	1 284	7 094
Češkoslovaška	507	1 002	4 229	579	1 146	5 074
Danska	118	236	987	102	204	906
Francija	176	348	1 430	156	311	1 214
Grčija	2 420	4 859	19 892	2 881	5 878	37 496
Italija	2 202	4 321	20 961	2 895	5 742	46 348
Madžarska	665	1 308	6 182	714	1 423	5 748
Nemčija (ZR)	2 476	4 937	3 383	1 340	2 682	9 611
Nizozemska	292	583	2 463	191	382	1 009
Poljska	12	24	-	2	4	25
Romunija	496	993	3 510	658	1 316	5 953
Švedska	7	14	10	8	17	9
Švica	80	153	656	66	131	464
Turčija	292	578	1 416	276	554	1 847
Druge	987	1 976	8 899	1 258	2 518	11 060
Po prehodih						
Škofije	79	141	784	55	103	608
Kozina	215	420	1 365	278	556	2 709
Fernetiči	4 128	8 169	30 830	5 775	11 527	48 338
Gorica	470	939	4 298	2 093	4 103	43 580
Rateče	6	8	70	-	-	-
Vič	36	59	489	-	-	-
Šentilj	14 751	29 516	113 414	10 766	21 615	101 980
Radgona	11	13	12	7	8	12
Po mescih						
Januar	1 598	3 148	9 724	1 607	3 218	17 665
Februar	1 744	3 478	9 962	1 472	2 963	16 718
Marec	1 381	2 748	11 642	1 426	2 797	17 889
April	1 093	2 205	10 852	1 378	2 758	13 966
Maj	1 966	3 945	12 879	1 810	3 608	14 133
Junij	2 298	4 558	14 130	1 774	3 536	16 286
Julij	1 987	3 967	12 624	1 859	3 722	15 512
Avgust	1 841	3 663	11 240	1 707	3 415	15 356
September	1 369	2 740	12 980	1 581	3 071	16 338
Oktober	1 445	2 908	14 153	1 409	2 830	16 223
November	1 638	3 269	16 428	1 374	2 836	16 647
December	1 336	2 636	14 648	1 577	3 158	20 494

## Prihod tujih motornih vozil in potnikov v rednem prometu glede na mejo prehoda

Države, kjer so vozila registrirana	Vozila					Potniki				
	vsa	potniški avtomobili	avto-busi	motorna kolesa	tovorni avtomobili 1)	vsi	potniški avtomobili	avto-busi	motorna kolesa	tovorni avtomobili 1)
<b>SKUPAJ</b>	6 508 310	6 381 125	16 687	65 819	44 679	18 742 616	17 990 480	569 873	95 717	86 546
Avstrija	1 359 923	1 324 421	6 390	18 595	10 517	4 226 112	3 968 879	209 935	27 160	20 138
Belgija	68 681	67 650	581	236	214	219 374	196 939	21 613	399	423
Bolgarija	1 741	1 167	21	9	544	5 085	3 340	658	14	1 073
Češkoslovaška	6 830	6 051	38	206	535	18 675	15 925	1 328	364	1 058
Danska	25 631	25 276	95	109	151	79 675	75 842	3 333	198	302
Francija	133 545	132 885	233	160	267	398 181	389 187	8 204	270	520
Grčija	19 919	17 224	176	79	2 440	63 111	51 800	6 281	131	4 899
Italija	3 848 331	3 775 177	5 594	43 863	23 697	10 682 979	10 375 500	199 109	62 787	45 583
Madžarska	3 859	2 208	411	561	679	14 733	5 679	6 747	972	1 335
Nemčija DR	1 356	1 340	2	-	14	3 955	3 893	37	-	25
Nemčija ZR	712 235	705 908	2 097	1 129	3 101	2 055 470	1 972 833	74 561	1 915	6 161
Nizozemska	122 516	121 192	493	348	483	356 571	336 558	18 475	573	965
Poljska	1 562	1 530	7	13	12	4 743	4 497	201	21	24
Romunija	663	161	2	-	500	1 561	484	76	-	1 001
Švedska	41 442	41 304	30	73	35	122 094	120 848	1 008	168	70
Švica	55 985	55 448	241	172	124	170 330	161 209	8 588	292	241
Turčija	30 487	30 065	88	41	293	94 026	90 458	2 922	66	580
Velika Britanija	53 407	53 000	161	208	38	164 341	157 985	5 922	358	76
ZDA	10 126	10 111	12	2	1	29 600	29 184	412	3	1
Druge države	10 071	9 007	15	15	1 034	32 000	29 440	463	25	2 071
<b>Iz Italije</b>	<b>4 380 148</b>	<b>4 301 338</b>	<b>8 075</b>	<b>44 243</b>	<b>26 492</b>	<b>12 278 494</b>	<b>11 873 945</b>	<b>289 615</b>	<b>63 812</b>	<b>51 122</b>
Avstrija	122 262	120 264	781	535	682	368 430	338 088	28 091	906	1 345
Belgija	41 597	41 121	398	46	32	131 898	116 816	14 957	65	60
Bolgarija	1 398	857	21	1	519	4 141	2 458	658	2	1 023
Češkoslovaška	1 633	1 122	6	17	488	4 306	3 069	243	30	964
Danska	10 750	10 681	45	19	5	32 599	31 007	1 553	29	10
Francija	102 164	101 649	171	104	240	299 120	292 540	5 934	178	468
Grčija	6 315	6 097	64	1	153	19 724	16 940	2 479	2	303
Italija	3 787 129	3 715 492	5 462	42 923	23 252	10 510 488	10 209 944	194 235	61 573	44 736
Madžarska	1 274	590	3	3	678	3 203	1 749	116	4	1 334
Nemčija DR	848	841	1	-	6	2 472	2 432	28	-	12
Nemčija ZR	170 330	169 458	606	206	60	509 176	485 776	22 942	339	119
Nizozemska	37 842	37 561	154	108	19	107 307	101 325	5 783	162	37
Poljska	384	367	5	-	12	1 168	972	172	-	24
Romunija	308	75	2	-	231	760	221	76	-	463
Švedska	14 986	14 908	20	57	1	44 397	43 594	660	141	2
Švica	37 070	36 698	228	80	64	112 185	103 819	8 099	142	125
Turčija	4 085	4 055	22	-	8	12 390	11 561	587	226	16
Velika Britanija	32 748	32 530	78	135	5	94 887	92 031	2 843	3	10
ZDA	4 401	4 394	4	2	1	12 134	12 044	79	10	1
Druge države	2 624	2 578	4	6	36	7 709	7 559	80	-	70

1) Štet je prihod vozil v tranzitu.

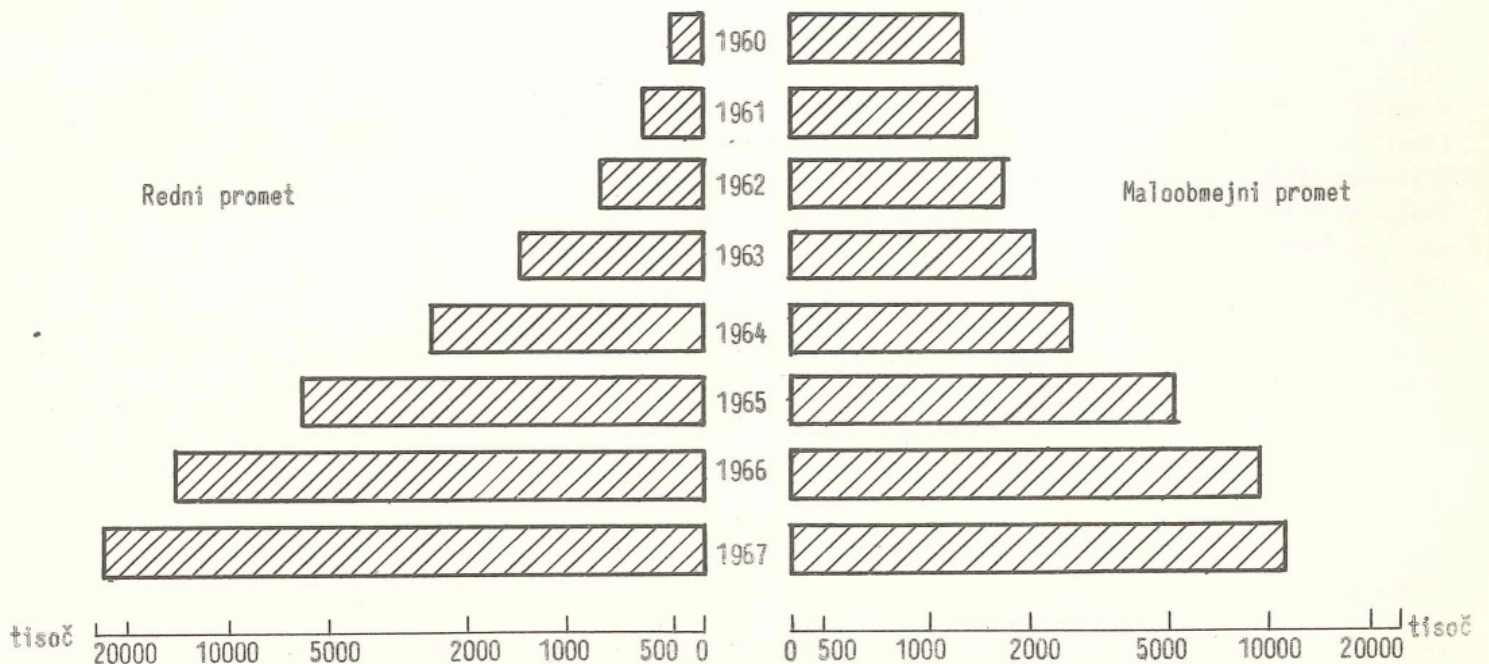
## Prihod tujih motornih vozil in potnikov v rednem prometu glede na mejo prehoda (nadaljevanje)

Države, kjer so vozila registrirana	Vozila					Potniki				
	vsa	potniški avtomobili	avto-busi	motorna kolesa	tovorni avtomobili	vsi	potniški avtomobili	avto-busi	motorna kolesa	tovorni avtomobili
Iz Avstrije	2 125 245	2 077 858	8 203	20 998	18 186	6 451 701	6 111 785	273 592	30 901	35 423
Avstrija	1 237 545	1 204 045	5 609	18 056	9 835	3 857 405	3 630 521	181 844	26 247	18 793
Belgija	27 084	26 529	183	190	182	87 476	80 123	6 656	334	363
Bolgarija	340	307	-	8	25	932	870	-	12	50
Češkoslovaška	5 015	4 764	31	173	47	13 809	12 358	1 050	307	94
Danska	14 881	14 595	50	90	146	47 076	44 835	1 780	169	292
Francija	31 379	31 234	62	56	27	99 055	96 641	2 270	92	52
Grčija	13 604	11 127	112	78	2 287	43 387	34 860	3 802	129	4 596
Italija	61 155	59 638	132	940	445	172 376	165 441	4 874	1 214	847
Madžarska	80	78	-	2	-	244	242	-	2	-
Nemčija DR	500	491	1	-	8	1 462	1 440	9	-	13
Nemčija ZR	541 905	536 450	1 491	923	3 041	1 546 294	1 487 057	51 619	1 576	6 042
Nizozemska	84 670	83 627	339	240	464	249 255	235 224	12 692	411	928
Poljska	1 134	1 121	2	11	-	3 454	3 408	29	17	-
Romunija	355	86	-	-	269	801	263	-	-	538
Švedska	26 452	26 392	10	16	34	77 687	77 244	348	27	68
Švica	18 915	18 750	13	92	60	58 145	57 390	489	150	116
Turčija	26 401	26 009	66	41	285	81 859	78 894	2 335	66	564
Velika Britanija	20 659	20 470	83	73	33	69 231	65 954	3 079	132	66
ZDA	5 724	5 716	8	-	-	17 472	17 139	333	-	-
Druge države	7 447	6 429	11	9	998	24 281	21 881	383	16	2 001
Iz Madžarske	2 917	1 929	409	578	1	12 421	4 750	6 666	1 004	1
Avstrija	112	112	-	-	-	277	270	-	7	-
Bolgarija	7	3	-	4	-	12	12	-	-	-
Češkoslovaška	166	165	1	-	-	560	498	35	27	-
Francija	18	2	-	16	-	6	6	-	-	-
Italija	47	47	-	-	-	115	115	-	-	-
Madžarska	2 505	1 540	408	556	1	11 286	3 688	6 631	966	1
Nemčija DR	8	8	-	-	-	21	21	-	-	-
Nizozemska	4	4	-	-	-	9	9	-	-	-
Poljska	44	42	-	2	-	121	117	-	4	-
Švedska	4	4	-	-	-	10	10	-	-	-
Turčija	1	1	-	-	-	3	3	-	-	-
ZDA	1	1	-	-	-	1	1	-	-	-

Prihod motornih vozil in potnikov v maloobmejnem prometu

Države, kjer so vozila registrirana	Vozila					Potniki				
	vsa	potniški avtomobili	avto-busi	motorna kolesa	tovorni avtomobili	vsi	potniški avtomobili	avto-busi	motorna kolesa	tovorni avtomobili
<b>SKUPAJ</b>	4 438 265	4 202 077	12 365	212 957	10 866	11 884 451	11 095 764	470 870	299 947	17 870
Jugoslavija	794 572	691 578	7 646	91 535	3 813	2 279 060	1 852 551	290 103	130 010	6 396
Avstrija	80 347	60 610	14	19 469	254	189 258	163 930	389	24 518	421
Italija	3 562 459	3 449 406	4 705	101 549	6 799	9 413 883	9 077 795	180 378	144 657	11 053
Madžarska	887	483	-	404	-	2 250	1 488	-	762	-
<b>Iz Italije</b>	4 266 270	4 073 775	12 274	169 677	10 544	11 429 023	10 698 179	469 361	244 104	17 379
Jugoslavija	701 832	622 712	7 569	67 806	3 745	2 010 530	1 616 200	288 983	99 021	6 326
Avstrija	1 999	1 677	-	322	-	4 692	4 266	-	426	-
Italija	3 562 439	3 449 386	4 705	101 549	6 799	9 413 801	9 077 713	180 378	144 657	11 053
<b>Iz Avstrije</b>	170 382	127 377	91	42 592	322	451 452	394 831	1 509	54 621	491
Jugoslavija	92 014	68 424	77	23 445	68	266 804	235 085	1 120	30 529	70
Avstrija	78 368	58 953	14	19 147	254	184 648	159 746	389	24 092	421
<b>Iz Madžarske</b>	1 613	925	-	688	-	3 976	2 754	-	1 222	-
Jugoslavija	726	442	-	284	-	1 726	1 266	-	460	-
Madžarska	887	483	-	404	-	2 250	1 488	-	762	-

Prihod potnikov čez mejne prehode



Prihod vseh potniških vozil in potnikov v maloobmejnem prometu po prehodih <sup>1)</sup>

	Vsa		SFRJ		Italija-Avstrija ali Madžarska	
	vozila	potniki	vozila	potniki	vozila	potniki
SKUPAJ	4 427 399	11 866 581	790 759	2 272 664	3 636 640	9 593 917
Lazaret	239 578	638 670	13 260	35 756	226 318	602 914
Čempore	9 515	27 482	1 677	5 608	7 838	21 874
Kašteljmer	9 675	24 912	4 180	10 890	5 495	14 022
Škofije	1 376 905	4 396 157	192 180	750 084	1 184 725	3 646 073
Plavje	62 428	153 297	5 055	14 742	57 373	138 555
Sočerb	5 034	12 861	1 335	4 191	3 699	8 670
Kozina	292 965	899 173	23 427	90 819	269 538	808 354
Lipica	68 882	154 435	4 315	12 740	64 567	141 695
Fernetiči	674 550	1 951 902	65 175	206 602	609 375	1 745 300
Repentabor	30 763	81 815	7 870	24 590	22 893	57 225
Gorjansko	29 026	70 675	6 988	22 753	22 038	47 922
Klariči	59 794	107 666	3 095	7 256	56 699	100 410
Lokvica	1 575	3 192	1 035	2 046	540	1 146
Miren	17 780	35 190	6 178	11 435	11 602	23 755
Opatje selo	116	229	86	170	30	59
Šempeter	209 414	407 394	22 731	44 869	186 683	362 525
Rdeča hiša (Rožna dolina)	837 097	1 789 351	263 938	578 275	573 159	1 211 076
Solkan	136 617	235 787	27 499	48 311	109 118	187 476
Hum	5 116	8 662	3 200	5 167	1 916	3 495
Vipolže	12 293	22 239	8 412	15 895	3 881	6 344
Podsobotin	258	492	79	151	179	341
Medana	10 190	20 621	4 813	10 687	5 377	9 934
Neblo	55 376	100 825	3 222	7 806	52 154	93 019
Čolo brdo	1 003	1 776	506	916	497	860
Mišček	1 448	2 682	525	973	923	1 709
Učeja	3 393	7 578	822	2 228	2 571	5 350
Livek	1 824	3 420	350	699	1 474	2 721
Robič	62 312	144 335	7 174	21 874	55 138	122 461
Plešivo	977	1 890	914	1 797	63	93
Valerišče	1 011	2 185	614	1 389	397	796
Predil	25 074	60 148	12 472	40 646	12 602	19 502
Rateče	13 737	44 603	4 960	22 839	8 777	21 764
Podkoren	3 358	9 455	2 077	5 719	1 281	3 736
Ljubelj	6 431	18 074	5 770	16 634	661	1 440
Jezersko	524	2 853	461	2 333	63	520
Mežica (Reht)	1 748	4 960	1 419	4 089	329	871
Prevalje (Holmec)	11 595	35 683	10 471	32 762	1 124	2 921
Libelčiči	525	1 666	340	1 174	185	492
Dravograd (Vič)	8 078	27 735	6 965	24 378	1 113	3 357
Radlje ob Dravi	2 626	7 779	1 038	3 688	1 588	4 091
Jurij ob Pesnici	3 327	6 195	1 283	1 947	2 044	4 248
Šentilj	22 062	58 007	12 294	32 206	9 768	25 801
Gornja Radgona	81 769	219 522	33 233	105 201	48 536	114 321
Gerlinči	1 773	3 299	1 195	2 188	578	1 111
Gederovci	9 658	23 016	6 945	17 050	2 713	5 966
Cankova	3 327	5 515	2 311	3 613	1 016	1 902
Kramarovec	321	406	210	269	111	137
Kuzma	3 123	8 747	1 472	4 675	1 651	4 072
Sotina	1 190	3 329	702	2 298	488	1 031
Čmurek	7 425	13 033	3 028	5 543	4 397	7 490
Dolga vas <sup>2)</sup>	1 613	3 976	726	1 726	887	2 250
Korovci	544	624	447	511	97	113
Fikšinci	656	1 063	285	456	371	607

1) Štetí so osebni avtomobili, avtobusi in motorna kolesa.

2) Pri prehodu Dolga vas so prikazana madžarska vozila in potniki.

## Prihod potniških avtomobilov in potnikov v malocbmejnem prometu po prehodih

	Vsi		SFRJ		Italija Avstrija ali Madžarska	
	vozila	potniki	vozila	potniki	vozila	potniki
SKUPAJ	4 202 077	11 095 764	691 578	1 852 551	3 510 499	9 243 213
Lazareti	231 898	626 580	11 534	32 978	220 364	593 602
Čempore	8 776	26 437	1 303	5 072	7 473	21 365
Kašteljani	8 828	23 616	3 798	10 294	5 030	13 322
Škofije	1 342 308	4 015 144	180 307	546 854	1 162 001	3 468 290
Plavje	60 475	150 998	4 210	13 841	56 265	137 157
Sočerb	4 705	12 390	1 124	3 898	3 581	8 492
Kozina	280 956	836 150	19 285	54 997	261 671	781 153
Lipica	65 534	146 349	3 253	8 811	62 281	137 538
Fernetiči	651 177	1 890 522	55 554	175 396	595 623	1 715 126
Repentabor	27 842	74 209	5 893	18 439	21 949	55 770
gorjansko	24 721	55 481	4 313	10 814	20 408	44 667
Klariči	53 037	98 166	2 074	5 724	50 963	92 442
Lokvica	861	2 021	478	1 109	383	912
Miren	14 139	29 682	4 118	8 267	10 021	21 415
Šempeter	187 761	376 966	13 893	31 799	173 868	345 167
Opatje selo	73	168	48	116	25	52
Rdeča hiša (Rožna dolina)	808 287	1 746 055	250 008	554 596	558 279	1 191 459
Solkan	127 515	223 299	23 581	42 815	103 934	180 484
Hum	4 103	7 456	2 349	4 155	1 754	3 301
Vipolže	9 728	18 841	6 367	13 134	3 361	5 707
Medana	8 077	17 412	3 701	8 999	4 376	8 413
Podsabotin	181	374	44	101	137	273
Neblo	51 458	95 384	2 712	7 055	48 746	88 329
Golo brdo	614	1 270	294	645	320	625
Mišček	1 142	2 266	416	817	726	1 449
Učeja	3 103	6 932	644	1 819	2 459	5 113
Livek	1 461	2 903	148	408	1 313	2 495
Robič	58 137	131 996	4 757	13 632	53 380	118 364
Plešivo	504	1 312	487	1 279	17	33
Valerišče	823	1 903	484	1 200	339	703
Predil	24 021	44 079	11 613	25 586	12 408	18 493
Rateče	11 530	31 818	3 922	11 550	7 608	20 268
Podkoren	3 250	9 230	2 002	5 553	1 248	3 677
Ljubelj	5 970	17 507	5 485	16 267	485	1 240
Jezersko	427	1 371	378	1 240	49	131
Mežica (Reht)	1 426	4 535	1 165	3 756	261	779
Prevalje (Holmec)	10 291	33 355	9 468	30 993	823	2 362
Libeliči	353	1 452	224	1 026	129	426
Dravograd (Vič)	7 638	27 045	6 603	23 806	1 035	3 239
Radlje ob Dravi	2 216	7 258	813	3 401	1 403	3 857
Jurij ob Pesnici	2 158	4 700	584	1 113	1 574	3 587
Šentilj	16 411	49 862	9 091	27 617	7 320	22 245
Gornja Radgona	57 248	190 370	21 965	91 647	35 283	98 723
Gerlinci	1 185	2 549	762	1 622	423	927
Gederovci	8 239	20 996	5 911	15 589	2 328	5 407
Cankova	1 599	3 408	773	1 747	826	1 661
Kuzma	2 890	8 421	1 324	4 467	1 566	3 954
Sotina	1 025	3 103	597	2 157	428	946
Cmurek	4 746	9 046	1 186	2 878	3 560	6 168
Dolga vas	925	2 754	442	1 266	483	1 488
Fikšinci	305	623	93	206	212	417

Prihod avtobusov in potnikov v maloobmejnem prometu po prehodih<sup>1)</sup>

	Vsi		SFRJ		Italija oziroma Avstrija	
	vozila	potniki	vozila	potniki	vozila	potniki
SKUPAJ	12 365	470 870	7 646	290 103	4 719	180 767
Škofije	8 184	342 141	4 386	191 799	3 798	150 342
Kozina	1 064	43 362	699	29 660	365	13 702
Lipica	123	2 209	123	2 209	-	-
Fernetiči	1 096	31 711	725	19 100	371	12 611
Repentabor	159	3 532	155	3 444	4	88
Gorjansko	470	9 731	429	8 681	41	1 050
Rožna dolina	172	4 514	170	4 433	2	81
Robič	256	6 507	155	4 823	101	1 684
Učeja	5	213	3	126	2	87
Predil	460	15 110	440	14 389	20	724
Rateče	285	10 331	284	10 319	1	12
Podkoren	1	36	1	36	-	-
Jezerko	90	1 473	76	1 084	14	389

1) Navedeni so le prehodi, čez katere so prehajali avtobusi.

Prihod motornih koles in potnikov v maloobmejnem prometu po prehodih

	Vsa		SFRJ		Italija Avstrija ali Madžarska	
	vozila	potniki	vozila	potniki	vozila	potniki
SKUPAJ	212 957	299 947	91 535	130 010	121 422	169 937
Lazaret	7 680	12 090	1 726	2 778	5 954	9 312
Čampore	739	1 045	374	536	365	509
Kašteljer	847	1 296	382	596	465	700
Škofije	26 413	38 872	7 487	11 431	18 926	27 441
Plavje	1 953	2 299	845	901	1 108	1 398
Sočerb	329	471	211	293	118	178
Kozina	10 945	19 661	3 443	6 162	7 502	13 499
Lipica	3 225	5 877	939	1 720	2 286	4 157
Fernetiči	22 277	29 669	8 896	12 106	13 381	17 563
Opatje selo	43	61	38	54	5	7
Repentabor	2 762	4 074	1 822	2 707	940	1 367
Gorjansko	3 835	5 463	2 246	3 258	1 589	2 205
Klariči	6 757	9 500	1 021	1 532	5 736	7 968
Lokvica	714	1 171	557	937	157	234
Miren	3 641	5 508	2 060	3 168	1 581	2 340
Šempeter	21 653	30 428	8 838	13 070	12 815	17 358
Rdeča hiša (Rožna dolina)	28 638	38 782	13 760	19 246	14 878	19 536



Prihod motornih koles in potnikov v maloobmejnem prometu po prehodih (nadaljevanje)

	Vsi		SFRJ		Italija oziroma Avstrija	
	vozila	potniki	vozila	potniki	vozila	potniki
Solkan	9 102	12 488	3 918	5 496	5 184	6 992
Hum	1 013	1 206	851	1 012	162	194
Vipolže	2 565	3 398	2 045	2 761	520	637
Medana	2 113	3 209	1 112	1 688	1 001	1 521
Neblo	3 918	5 441	510	751	3 408	4 690
Podsobotin	77	118	35	50	42	68
Golo brdo	389	506	212	271	177	235
Mišček	306	416	109	156	197	260
Učaja	285	433	175	283	110	150
Livek	363	517	202	291	161	226
Robič	3 919	5 832	2 262	3 419	1 657	2 413
Pleševo	473	578	427	518	46	60
Valorišče	188	282	130	189	58	93
Predil	593	959	419	671	174	288
Radeče	1 922	2 454	754	970	1 168	1 484
Pokoren	107	189	74	130	33	59
Ljubelj	461	567	285	367	176	200
Jezerško	7	9	7	9	-	-
Mežica (Reht)	322	425	254	333	68	92
Prevalje (Holmec)	1 304	2 328	1 003	1 769	301	559
Libeliči	172	214	116	148	56	66
Dravograd - Vič	440	690	362	572	78	118
Radlje ob Dravi	410	521	225	287	185	234
Jurij ob Pesnici	1 169	1 495	699	834	470	661
Šentilj	5 651	8 145	3 203	4 589	2 448	3 556
Gornja Radgona	24 521	29 152	11 268	13 554	13 253	15 598
Gerlinci	588	750	433	566	155	184
Gederovci	1 419	2 020	1 034	1 461	385	559
Cankova	1 728	2 107	1 538	1 866	190	241
Kramarovci	321	406	210	269	111	137
Kuzma	233	326	148	208	85	118
Sotina	165	226	105	141	60	85
Cmurek	2 679	3 987	1 842	2 665	837	1 322
Dolga vas	688	1 222	284	460	404	762
Korovci	544	624	447	511	97	113
Fikšinci	351	440	192	250	159	190

Prihod potniških vozil in potnikov v maloobnejnem prometu po mescih

	Vsa		SFRJ		Avstrija		Italija 1)	
	vozila	potniki	vozila	potniki	vozila	potniki	vozila	potniki
Vsa potniška vozila								
1965	4 427 399	11 866 581	790 759	2 272 664	80 071	188 807	3 556 569	9 405 110
I	289 279	812 170	32 252	112 819	3 684	9 139	253 343	690 212
II	290 928	794 158	37 391	115 672	4 116	9 580	249 421	668 906
III	343 249	923 782	49 456	141 393	5 314	12 133	288 479	770 256
IV	347 873	956 733	53 035	157 371	7 830	14 764	287 008	784 598
V	390 985	1 034 270	75 744	220 264	10 013	25 308	305 228	788 698
VI	384 393	1 035 841	72 561	197 763	6 897	15 349	304 935	822 729
VII	481 238	1 314 884	89 568	239 915	7 967	16 870	383 703	1 058 099
VIII	422 050	1 122 466	77 997	231 104	6 204	16 472	337 849	874 890
IX	357 454	937 556	78 493	214 490	8 484	19 700	270 477	703 366
X	380 778	977 745	71 376	214 922	8 859	23 920	300 543	738 903
XI	385 411	1 025 807	69 304	183 960	7 246	16 814	308 861	825 033
XII	353 761	931 169	83 582	242 991	3 457	8 758	266 722	679 420
Osebni avtomobili								
SKUPAJ	4 202 077	11 095 764	691 578	1 852 551	60 610	163 930	3 449 889	9 079 283
I	278 303	763 973	27 472	84 711	2 387	7 667	248 444	671 595
II	277 934	741 405	31 629	84 431	2 823	8 008	243 482	648 966
III	326 104	862 508	41 627	106 355	3 776	10 125	280 701	746 028
IV	330 700	882 046	44 785	115 877	6 414	12 684	279 501	753 485
V	372 130	970 794	67 739	185 241	8 266	23 116	296 125	762 437
VI	363 496	970 831	62 944	162 694	5 212	13 326	295 340	794 811
VII	455 093	1 239 864	78 317	201 065	5 620	13 958	371 156	1 024 841
VIII	398 138	1 048 256	67 792	192 561	4 698	14 247	325 648	841 448
IX	335 057	867 824	69 013	178 335	6 837	17 546	259 207	671 943
X	358 735	907 946	62 244	178 848	7 020	21 674	289 471	707 424
XI	367 314	969 488	61 270	154 133	4 798	13 903	301 246	801 452
XII	339 073	870 829	76 746	208 300	2 759	7 676	259 568	654 853
Avtobusi								
SKUPAJ	12 365	470 870	7 646	290 103	14	389	4 705	180 378
I	803	33 974	519	22 017	-	-	284	11 957
II	807	35 453	515	23 589	-	-	292	11 870
III	897	39 277	552	25 395	1	20	344	13 862
IV	992	51 176	610	30 501	4	139	378	20 536
V	1 116	38 686	734	24 834	-	-	382	13 852
VI	1 053	37 237	647	22 378	-	-	406	14 859
VII	1 162	40 737	696	24 384	-	-	466	16 353
VIII	1 053	38 215	652	23 581	-	-	401	14 634
IX	1 062	38 934	653	23 205	-	-	409	15 729
X	1 219	42 346	732	24 440	-	-	487	17 906
XI	1 081	33 722	653	19 820	5	140	423	13 762
XII	1 120	41 113	683	25 965	4	90	433	15 058
Motorna kolesa								
SKUPAJ	212 957	299 947	91 535	130 010	19 447	24 488	101 975	145 449
I	10 173	14 223	4 261	6 091	1 297	1 472	4 615	6 660
II	12 187	17 300	5 247	7 658	1 293	1 572	5 647	8 070
III	16 248	21 997	7 277	9 643	1 537	1 988	7 434	10 366
IV	16 181	23 511	7 640	10 993	1 412	1 941	7 129	10 577
V	17 739	24 790	7 271	10 189	1 747	2 192	8 721	12 409
VI	19 844	27 773	8 970	12 691	1 685	2 023	9 189	13 059
VII	24 983	34 283	10 555	14 466	2 347	2 912	12 081	16 905
VIII	22 859	35 995	9 553	14 962	1 506	2 225	11 800	18 808
IX	21 335	30 798	8 827	12 950	1 647	2 154	10 861	15 694
X	20 824	27 453	8 400	11 634	1 839	2 246	10 585	13 573
XI	17 016	22 597	7 381	10 007	2 443	2 771	7 192	9 819
XII	13 568	19 227	6 153	8 726	694	992	6 721	9 509

1) Šteta tudi vozila in potniki iz Madžarske.

Prihod tovornih avtomobilov v maloobmejnem prometu

	Vsi			SFRJ			Italija oziroma Avstrija		
	vozila	potniki	blago - ton	vozila	potniki	blago-ton	vozila	potniki	blago-ton
Po prehodih									
SKUPAJ	10 866	17 870	18 236	3 813	6 396	9 961	7 053	11 474	8 275
Škofije	2 725	3 985	7 407	1 132	1 674	3 737	1 593	2 311	3 670
Fernetiči	1 473	2 776	5 755	618	1 195	2 333	855	1 581	3 422
Rožna dolina	5 698	9 622	4 238	1 994	3 455	3 055	3 704	6 167	1 183
Robič	648	996	-	1	2	-	647	994	-
Cankova	68	70	836	68	70	836	-	-	-
Omurek	254	421	-	-	-	-	254	421	-
Po mescih									
SKUPAJ	10 866	17 870	18 236	3 813	6 396	9 961	7 053	11 474	8 275
I	760	1 227	807	277	473	182	483	754	625
II	826	1 440	1 072	313	560	329	513	880	743
III	885	1 560	1 865	317	602	904	568	958	961
IV	1 014	1 803	3 686	406	730	2 077	608	1 073	1 609
V	594	918	392	213	340	237	381	578	155
VI	861	1 342	287	274	413	31	587	929	256
VII	926	1 481	230	350	571	125	576	910	105
VIII	1 122	1 874	1 076	329	541	403	793	1 333	673
IX	1 172	1 836	1 961	423	643	1 232	749	1 193	729
X	987	1 655	2 369	316	597	1 200	671	1 058	1 169
XI	765	1 225	1 755	264	427	938	501	798	817
XII	954	1 509	2 736	331	499	2 303	623	1 010	433

## Odhod tovornih avtomobilov v maloobmejnem prometu

	Vsi			SFRJ			Italija oziroma Avstrija		
	vozila	potniki	blago- ton	vozila	potniki	blago- ton	vozila	potniki	blago- ton
Po prehodih									
SKUPAJ	10 305	16 747	121 678	3 598	5 941	35 410	6 707	10 806	86 268
Škofije	2 441	3 459	9 343	1 043	1 491	3 526	1 398	1 968	5 817
Farnetiči	1 356	2 540	4 735	594	1 173	2 791	762	1 367	1 944
Rožna dolina	5 451	9 086	93 277	1 882	3 185	28 862	3 569	5 901	64 415
Robič	735	1 171	14 323	11	22	231	724	1 149	14 092
Cankova	68	70	-	68	70	-	-	-	-
Cmurek	254	421	-	-	-	-	254	421	-
Po mescih									
SKUPAJ	10 305	16 747	121 678	3 598	5 941	35 410	6 707	10 806	86 268
I	721	1 149	8 886	279	457	2 754	442	692	6 132
II	773	1 302	8 248	294	490	2 925	479	812	5 323
III	802	1 335	6 144	290	541	2 535	512	794	3 609
IV	897	1 594	9 247	352	641	3 897	545	953	5 350
V	636	1 014	5 851	240	390	1 879	396	624	3 972
VI	825	1 309	7 945	266	428	2 336	559	881	5 609
VII	891	1 481	13 467	323	553	4 176	568	928	9 291
VIII	1 062	1 756	14 872	324	557	2 683	738	1 199	12 189
IX	1 191	1 812	15 030	423	602	3 309	768	1 210	11 721
X	960	1 479	13 032	275	429	3 284	685	1 050	9 748
XI	678	1 141	9 611	224	368	2 779	454	773	6 832
XII	869	1 375	9 345	308	485	2 853	561	890	6 492

JAVNI MEKRAJEVNI CESTNI PROMET

Prevozne zmogljivosti

	31.XII.1966	31.XII.1967
Vsa podjetja		
Število podjetij skupaj	60	49
za tovorni promet	38	35
za potniški promet	3	3
za tovorni - potniški promet	19	11
Vozila: tovorni avtomobili - število	1 585	1 584
nosilnost - ton	10 634	11 097
vlečna vozila - število	140	146
KM	16 384	20 873
tovorne prikolice - število	815	823
nosilnost - ton	10 808	11 834
avtobusi - število	902	980
sedeži	33 766	37 902
stojšča	19 416	21 890
Javna prevoznaška podjetja		
Število podjetij skupaj	24	24
za tovorni promet	15	16
za potniški promet	2	2
za tovorni - potniški promet	7	6
Vozila: tovorni avtomobili - število	1 263	1 266
nosilnost	8 958	9 412
vlečna vozila - število	81	104
KM	13 409	18 400
tovorne prikolice - število	674	692
nosilnost ton	9 729	10 723
avtobusi - število	858	927
sedeži	32 113	35 816
stojšča	19 256	21 740

Prevozne zmogljivosti (nadaljevanje)

	31.XII.1966	31.XII.1967
<b>Samostojni prevozniki obrati</b>		
Število podjetij skupaj	32	21
za tovorni promet	29	18
za potniški promet	-	-
za tovorni - potniški promet	3	3
Vozila: tovorni avtomobili - število	266	237
nosilnost v tonah	1 385	1 270
vlečna vozila - število	56	39
KM	2 701	2 199
tovorne prikolice - število	128	110
nosilnost v tonah	999	979
avtobusi - število	3	2
sedeži	76	40
stojlišča	20	10
<b>Železniška transportna podjetja</b>		
Število podjetij skupaj	3	3
za tovorni promet	1	1
za tovorni - potniški promet	2	2
Vozila: tovorni avtomobili - število	56	81
nosilnost v tonah	291	415
vlečna vozila - število	3	3
KM	274	274
tovorne prikolice - število	13	21
nosilnost v tonah	80	132
avtobusi - število	4	5
sedeži	122	157
stojlišča	140	140
<b>Turistično avtobusno podjetje</b>		
Število podjetij - skupaj	1	1
za potniški promet	1	1
Vozila: avtobusi - število	37	46
sedeži	1 455	1 889
stojlišča		

Javni potniški promet

	Vsa podjetja	Specializirana prevozniška podjetja	Samostojni prevozniški obrati	Železniška transportna podjetja	Turistično avtobusno podjetje "Kompas"
Avtobusi <sup>1)</sup> - število	980	927	2	5	46
sedeži	37 902	35 816	40	157	1 889
stojišča	21 890	21 740	10	140	-
Avtodnevi - vsi	340 536	321 995	730	1 552	16 259
spodobnih vozil	314 545	296 993	696	1 027	15 829
vozil na delu	291 992	280 156	467	663	10 706
Ure vožnje v tisočih	1 785	1 710	1	5	69
Prevoženi km v tisočih - vsi	68 350	65 364	43	131	2 812
s potniki	65 122	62 189	30	127	2 776
Prepeljani potniki v tisočih - vsi	98 258	97 509	50	219	480
v notranjem prevozu	97 053	96 442	50	219	342
v mednarodnem prevozu	1 205	1 067	-	-	138
Potniški km v tisočih - vsi	2 085 709	1 963 360	660	5 025	116 664
v notranjem prevozu	1 954 998	1 901 892	660	5 025	47 421
v mednarodnem prevozu	130 711	61 468	-	-	69 243
Porabljeno gorivo v tonah - bencin	159	99	60	-	-
plinsko olje	17 874	17 117	-	38	719

1) Vozila po stanju 31. XII.

Prevoženi km avtobusov po skupinah podjetij

	Prevoženi km - skupaj - tisoči				
	Vsa podjetja	Specializirana prevozniška podjetja	Samostojni prevozniški obrati	Železniška transportna podjetja	Turistično avtobusno podjetje "Kompas"
1967 0	5 696	5 447	4	11	234
1967	68 350	65 364	43	131	2 812
I	4 534	4 424	1	11	98
II	4 529	4 372	4	10	143
III	5 203	5 036	5	12	150
IV	5 095	4 864	4	11	216
V	5 671	5 368	2	10	291
VI	6 660	6 321	4	12	323
VII	6 559	6 266	3	11	279
VIII	6 517	6 249	4	11	253
IX	6 461	6 125	5	11	320
X	5 862	5 534	5	11	312
XI	5 553	5 303	4	11	235
XII	5 706	5 502	2	10	192

## Prevoz potnikov in potniški km po skupinah podjetij

	Prepeljani potniki			Potniški km v tisočih		
	vsi	v notranjem prevozu	v mednarodnem prevozu	vsi	v notranjem prevozu	v mednarodnem prevozu
Vsa podjetja						
1967 Ø	8 188 216	8 087 746	100 470	173 809	162 916	10 893
1967	98 258 592	97 052 955	1 205 637	2 085 709	1 954 998	130 711
I	8 038 117	7 966 262	71 855	145 325	142 454	2 871
II	7 775 718	7 689 721	85 997	146 240	139 957	6 283
III	8 510 655	8 432 937	77 718	164 443	159 382	5 061
IV	7 945 174	7 865 685	79 489	156 020	142 254	13 766
V	8 016 700	7 901 251	115 449	180 680	162 090	18 590
VI	7 915 543	7 806 832	108 711	187 214	173 745	13 469
VII	7 387 813	7 281 581	106 232	188 096	177 063	11 033
VIII	7 650 337	7 528 382	121 955	189 659	180 224	9 435
IX	8 056 754	7 932 481	124 273	195 790	181 922	13 868
X	8 813 580	8 704 904	108 676	184 604	170 096	14 508
XI	8 532 443	8 436 284	96 159	169 868	157 666	12 202
XII	9 615 758	9 506 635	109 123	177 770	168 145	9 625

## Specializirana prevoznaška podjetja

1967 Ø	8 125 791	8 036 839	88 952	163 613	158 491	5 122
1967	97 509 485	96 442 063	1 067 422	1 963 360	1 901 892	61 468
I	7 989 477	7 920 518	68 959	140 689	139 230	1 459
II	7 708 636	7 634 871	73 765	139 729	136 313	3 416
III	8 453 082	8 383 481	69 601	158 128	155 988	2 140
IV	7 898 585	7 826 749	71 836	146 616	140 047	6 569
V	7 964 253	7 862 893	101 360	168 016	159 126	8 890
VI	7 833 256	7 741 096	92 160	173 471	166 521	6 950
VII	7 314 250	7 220 781	93 469	176 199	170 753	5 446
VIII	7 566 463	7 456 382	110 081	178 867	173 173	5 694
IX	7 979 423	7 868 610	110 813	182 022	175 024	6 998
X	8 742 297	8 649 461	92 836	171 052	164 566	6 486
XI	8 488 850	8 403 671	85 179	159 156	155 287	3 869
XII	9 570 913	9 473 550	97 363	169 415	165 864	3 551



Prevoz potnikov in potniški km po skupinah podjetij (nadaljevanje)

	Prepeljani potniki			Potniški km v tisočih		
	vsi	v notranjem prevozu	v mednarodnem prevozu	vsi	v notranjem prevozu	v mednarodnem prevozu
Samostojni prevozniki obrati						
1967 Ø	4 138	4 138	-	55	55	-
1967	49 663	49 663	-	660	660	-
I	2 030	2 030	-	24	24	-
II	6 502	6 502	-	77	77	-
III	3 151	3 151	-	69	69	-
IV	5 830	5 830	-	65	65	-
V	3 745	3 745	-	45	45	-
VI	4 206	4 206	-	57	57	-
VII	2 695	2 695	-	43	43	-
VIII	5 479	5 479	-	71	71	-
IX	4 101	4 101	-	52	52	-
X	4 729	4 729	-	71	71	-
XI	4 056	4 056	-	56	56	-
XII	3 139	3 139	-	30	30	-
Železniška transportna podjetja						
1967 Ø	18 285	18 285	-	419	419	-
1967	219 425	219 425	-	5 026	5 026	-
I	21 627	21 627	-	498	498	-
II	18 760	18 760	-	447	447	-
III	21 840	21 840	-	485	485	-
IV	20 195	20 195	-	440	440	-
V	19 740	19 740	-	446	446	-
VI	16 945	16 945	-	452	452	-
VII	16 900	16 900	-	400	400	-
VIII	17 140	17 140	-	376	376	-
IX	16 780	16 780	-	366	366	-
X	17 228	17 228	-	380	380	-
XI	16 050	16 050	-	373	373	-
XII	16 220	16 220	-	363	363	-
Turistično avtobusno podjetje						
1967 Ø	40 002	28 484	11 518	9 722	3 951	5 771
1967	480 019	341 804	138 215	116 664	47 421	69 243
I	24 983	22 087	2 896	4 114	2 702	1 412
II	41 820	29 588	12 232	5 987	3 120	2 867
III	32 582	24 465	8 117	5 761	2 840	2 921
IV	20 564	12 911	7 653	8 899	1 702	7 197
V	28 962	14 873	14 089	12 173	2 473	9 700
VI	61 136	44 585	16 551	13 234	6 715	6 519
VII	53 968	41 205	12 763	11 454	5 867	5 587
VIII	61 255	49 381	11 874	10 345	6 604	3 741
IX	56 450	42 990	13 460	13 350	6 480	6 870
X	49 326	33 486	15 840	13 101	5 079	8 022
XI	23 487	12 507	10 980	10 283	1 950	8 333
XII	25 486	13 726	11 760	7 963	1 889	6 074

Javni tovorni promet

	Vsa podjetja	Specializirana prevozniška podjetja	Samostojni prevozniški obrati	Železniška transportna podjetja
Tovorni avtomobili - število <sup>1)</sup>	1 584	1 266	237	81
nosilnost v tonah	11 097	9 412	1 270	415
Vlečna vozila - število <sup>1)</sup>	146	104	39	3
KM	20 873	18 400	2 199	274
Tovorne prikolice - število <sup>1)</sup>	823	692	110	21
nosilnost v tonah	11 834	10 723	979	132
<b>Tovorni avtomobili</b>				
Avtodnevi vsi	553 950	443 911	84 216	25 823
sposobnih vozil	483 154	388 955	70 613	23 586
vozil na delu	408 814	328 632	60 049	20 133
Delovne ure vožnje - tisoči	2 276	1 860	309	107
Prevoženi km v tisočih - vsi	86 865	75 158	9 738	1 969
s tovorom	64 841	56 166	7 167	1 508
<b>Vlečna vozila</b>				
Avtodnevi vsi	44 704	29 545	14 064	1 095
sposobnih vozil	37 054	25 185	11 002	867
vozil na delu	30 242	20 428	9 188	626
Delovne ure vožnje - tisoči	185	131	52	2
Prevoženi km v tisočih - vsi	6 085	5 554	503	28
<b>Tovorne prikolice</b>				
Avtodnevi vsi	280 744	233 226	41 005	6 513
sposobnih vozil	240 897	200 141	35 413	5 343
vozil na delu	181 694	153 659	24 311	3 724
Delovne ure vožnje - tisoči	1 143	981	143	19
Prevoženi km v tisočih - vsi	44 613	40 736	3 427	450
s tovorom	32 516	29 682	2 483	351
Prepeljano blago v tonah - vse	6 358 907	5 020 367	823 896	514 644
notranji prevoz	6 059 066	4 790 333	754 089	514 644
izvoz	178 041	115 178	62 863	-
uvoz	103 268	96 324	6 944	-
tranzit	18 532	18 532	-	-
Tonski km v tisočih - vsi	943 542	879 318	57 532	6 692
notranji prevoz	766 238	718 807	40 739	6 692
izvoz	89 060	75 642	13 418	-
uvoz	66 880	63 505	3 375	-
tranzit	21 364	21 364	-	-
Porabljeno gorivo v tonah - bencin	385	152	233	-
plinsko olje	30 509	27 583	2 454	472

1) Vozila konec leta 1967.

## Prevoženi kilometri tovornih vozil po skupinah podjetij

tisoč

	Vsa vozila	Tovorni avtomobili	Vlečna vozila	Prikolice	Vsa vozila	Tovorni avtomobili	Vlečna vozila	Prikolice
Vsa podjetja					Specializirana prevoziška podjetja			
1967 Ø	11 463	7 238	507	3 718	10 121	6 263	463	3 395
1967	137 558	86 864	6 083	44 611	121 446	75 157	5 553	40 736
I	9 283	6 073	374	2 836	8 372	5 363	348	2 661
II	10 345	6 596	469	3 280	9 187	5 726	423	3 038
III	11 595	7 412	460	3 723	10 289	6 451	411	3 427
IV	11 158	7 318	513	3 327	9 879	6 362	469	3 048
V	11 958	7 442	507	4 009	10 568	6 457	461	3 650
VI	12 201	7 564	556	4 081	10 725	6 522	503	3 700
VII	11 129	6 986	510	3 633	9 736	6 004	455	3 277
VIII	12 377	7 841	546	3 990	10 822	6 730	495	3 597
IX	12 081	7 686	435	3 960	10 633	6 636	393	3 604
X	12 497	7 825	515	4 157	10 994	6 752	468	3 774
XI	11 846	7 268	601	3 977	10 452	6 265	562	3 625
XII	11 088	6 853	597	3 638	9 789	5 889	565	3 335
Samostojni prevoziški obrati					Železniška transportna podjetja			
1967 Ø	1 139	811	42	286	203	164	2	37
1967	13 667	9 736	503	3 428	2 445	1 971	27	447
I	788	606	25	157	123	104	1	18
II	1 035	760	44	231	123	110	2	11
III	1 160	831	47	282	146	130	2	14
IV	1 129	823	41	265	150	133	3	14
V	1 210	842	43	325	180	143	3	34
VI	1 227	847	51	329	249	195	2	52
VII	1 157	798	52	307	236	184	3	49
VIII	1 283	903	49	331	272	208	2	62
IX	1 180	843	40	297	268	207	2	59
X	1 240	868	44	328	263	205	3	55
XI	1 170	824	37	309	224	179	2	43
XII	1 088	791	30	267	211	173	2	36

## Prevoz blaga (vsa podjetja)

	Ves prevoz	Notranji			Mednarodni			
		skupaj	na razdalji pod 50 km	na razdalji 50 km in več	skupaj	izvoz	uvoz	tranzit
Blago v tonah								
1967 Ø	529 909	504 922	227 830	277 092	24 987	14 537	8 606	1 544
1967	6 358 907	6 059 066	2 733 958	3 325 108	299 841	178 041	103 268	18 532
I	426 002	408 537	178 439	230 098	17 465	12 537	3 815	1 113
II	469 335	450 341	210 065	240 276	18 994	12 166	5 557	1 271
III	624 686	604 682	274 688	329 994	20 004	12 721	6 526	757
IV	598 997	579 299	269 543	309 756	19 698	12 149	5 997	1 552
V	597 878	576 283	257 634	318 649	21 595	12 906	7 269	1 420
VI	580 364	556 485	261 356	295 129	23 879	14 160	7 495	2 224
VII	553 123	529 118	241 154	287 964	24 005	14 647	7 895	1 463
VIII	572 904	542 257	247 063	295 194	30 647	16 465	12 855	1 327
IX	523 253	493 319	231 775	261 544	29 934	19 760	9 145	1 029
X	528 546	492 587	226 541	266 046	35 959	20 132	13 581	2 246
XI	463 671	433 394	189 157	244 237	30 277	15 486	12 688	2 103
XII	420 148	392 764	146 543	246 221	27 384	14 912	10 445	2 027
Tonski km v tisoč								
1967 Ø	78 628	63 853	4 395	59 458	14 775	7 422	5 573	1 780
1967	943 542	766 238	52 746	713 492	177 304	89 060	66 880	21 364
I	63 752	52 641	3 837	48 804	11 111	6 285	3 433	1 392
II	71 625	58 845	4 787	54 058	12 780	6 631	4 433	1 716
III	78 652	64 798	5 398	59 400	13 854	7 927	5 062	865
IV	78 361	64 027	4 525	59 502	14 334	7 191	5 232	1 911
V	81 293	66 003	4 962	61 041	15 290	7 862	5 785	1 643
VI	83 541	65 775	4 370	61 405	17 766	8 554	6 459	2 753
VII	73 924	59 099	4 126	54 973	14 825	7 580	5 632	1 613
VIII	82 540	68 317	4 839	63 478	14 223	5 993	6 762	1 468
IX	83 586	68 862	4 577	64 285	14 724	7 636	5 726	1 362
X	86 526	68 837	5 438	63 399	17 689	8 759	6 576	2 354
XI	82 839	66 381	3 577	62 804	16 458	7 837	6 188	2 433
XII	76 904	62 653	2 310	60 343	14 251	6 804	5 592	1 855

## Prevoz blaga specializiranih prevoznih podjetij

	Ves prevoz	Notranji			Mednarodni			
		skupaj	na razdalji pod 50 km	na razdalji 50 km in več	skupaj	izvoz	uvoz	tranzit
Blago v tonah								
1967 Ø	418 363	399 194	141 348	257 846	19 169	9 598	8 027	1 544
1967	5 020 367	4 790 333	1 696 183	3 094 150	230 034	115 178	96 324	18 532
I	347 657	334 199	119 251	214 948	13 458	8 553	3 792	1 113
II	375 433	360 743	138 611	222 132	14 690	8 181	5 238	1 271
III	519 653	503 648	194 160	309 488	16 005	9 333	5 915	757
IV	488 346	471 905	181 051	290 854	16 441	9 665	5 224	1 552
V	484 317	466 756	169 191	297 565	17 561	9 737	6 404	1 420
VI	457 687	438 072	162 406	275 666	19 615	10 635	6 756	2 224
VII	430 170	412 617	142 917	269 700	17 553	8 688	7 402	1 463
VIII	446 478	424 284	150 994	273 290	22 194	8 759	12 108	1 327
IX	399 930	378 451	137 132	241 319	21 479	11 838	8 612	1 029
X	401 156	374 289	126 638	247 651	26 867	11 636	12 985	2 246
XI	349 915	325 843	101 362	224 481	24 072	9 868	12 101	2 103
XII	319 625	299 526	72 470	227 056	20 099	8 285	9 787	2 027

## Tonski km v tisoč

1967 Ø	73 276	59 900	3 067	56 833	13 376	6 304	5 292	1 780
1967	879 318	718 807	36 802	682 005	160 511	75 642	63 505	21 364
I	60 315	49 982	3 028	46 954	10 333	5 509	3 432	1 392
II	67 269	55 461	3 804	51 657	11 808	5 825	4 267	1 716
III	73 783	61 343	3 991	57 352	12 440	6 809	4 766	865
IV	73 282	60 199	3 107	57 092	13 083	6 393	4 779	1 911
V	75 568	61 731	3 349	58 382	13 837	6 838	5 356	1 643
VI	77 666	61 407	2 890	58 517	16 259	7 445	6 060	2 754
VII	68 371	55 043	2 791	52 252	13 328	6 291	5 425	1 612
VIII	76 420	63 673	3 357	60 316	12 747	4 958	6 321	1 468
IX	77 826	64 517	3 188	61 329	13 309	6 419	5 528	1 362
X	80 199	64 407	3 982	60 425	15 792	7 168	6 270	2 354
XI	76 962	62 010	2 110	59 900	14 952	6 578	5 941	2 433
XII	71 657	59 034	1 205	57 829	12 623	5 409	5 360	1 854

Prevoz blaga samostojnih prevozniških obratov

	Ves prevoz	Notranji			Mednarodni		
		skupaj	na razdalji pod 50 km	na razdalji 50 km in več	skupaj	izvoz	uvoz
Blago v tonah							
1967 ø	68 658	62 840	44 552	18 288	5 818	5 239	579
1967	823 896	754 089	534 627	219 462	69 807	62 863	6 944
I	42 336	38 329	23 179	15 150	4 007	3 984	23
II	58 110	53 806	35 662	18 144	4 304	3 985	319
III	65 849	61 850	41 348	20 502	3 999	3 388	611
IV	68 712	65 455	46 578	18 877	3 257	2 484	773
V	71 790	67 756	47 271	20 485	4 034	3 169	865
VI	77 105	72 841	54 552	18 289	4 264	3 525	739
VII	75 632	69 180	52 005	17 175	6 452	5 959	493
VIII	77 961	69 508	49 969	19 539	8 453	7 706	747
IX	76 330	67 875	49 432	18 443	8 455	7 922	533
X	79 821	70 729	54 055	16 674	9 092	8 496	596
XI	71 557	65 352	46 978	18 374	6 205	5 618	587
XII	58 693	51 408	33 598	17 810	7 285	6 627	658

Tonski km v tisočih

1967 ø	4 794	3 395	836	2 559	1 399	1 118	281
1967	57 532	40 739	10 037	30 702	16 793	13 418	3 375
I	3 052	2 275	425	1 850	777	776	1
II	3 955	2 983	582	2 401	972	806	166
III	4 406	2 992	944	2 048	1 414	1 118	296
IV	4 605	3 354	947	2 407	1 251	799	452
V	5 224	3 770	1 148	2 622	1 454	1 025	429
VI	5 238	3 731	941	2 790	1 507	1 109	398
VII	4 983	3 486	844	2 642	1 497	1 289	208
VIII	5 432	3 956	936	3 020	1 476	1 034	442
IX	5 065	3 650	814	2 836	1 415	1 217	198
X	5 604	3 707	860	2 847	1 897	1 591	306
XI	5 269	3 763	950	2 813	1 506	1 259	247
XII	4 699	3 072	646	2 426	1 627	1 395	232

## Prevoz blaga železniških transportnih podjetij

	Blago v tonah			Tonski km - tisoči		
	skupaj	na razdalji pod 50 km	na razdalji 50 km in več	skupaj	na razdalji pod 50 km	na razdalji 50 km in več
Notranji prevoz						
1967	42 887	41 929	958	557	492	65
1967	514 644	503 148	11 496	6 692	5 907	785
I	36 009	36 009	-	385	385	-
II	35 792	35 792	-	401	401	-
III	39 184	39 180	4	463	462	1
IV	41 939	41 914	25	474	470	4
V	41 771	41 172	599	501	464	37
VI	45 572	44 398	1 174	636	538	98
VII	47 321	46 232	1 089	570	492	78
VIII	48 455	46 100	2 355	688	546	142
IX	46 993	45 211	1 782	695	575	120
X	47 569	45 848	1 721	724	597	127
XI	42 199	40 817	1 382	608	518	90
XII	41 830	40 475	1 355	547	459	88

## Zaposleni konec leta

	Vsa podjetja	Specializirana prevozniška podjetja	Samostojni prevozniški obrati	Železniška transportna podjetja	Turistična avtobusna podjetja
Vsi zaposleni	9 781	8 851	521	303	106
V prometu	6 643	5 734	500	303	106
javni avtomobilski promet	6 583	5 674	500	303	106
vozniki	3 620	3 085	368	117	50
sprevodniki	860	858	-	2	-
drugi zaposleni	2 103	1 731	132	184	56
mestni promet	30	30	-	-	-
prekladanje	30	30	-	-	-
V drugih neprometnih dejavnostih	3 138	3 117	21	-	-

## Prevoz po vrsti blaga (tone)

	Ves prevoz	Javna prevozniška podjetja	Samostojni prevozniški obrati	Železniška transportna podjetja
SKUPAJ	6 358 907	5 020 367	823 896	514 644
Premog, koks	275 074	134 577	21 650	118 847
Nafta in derivati, plin	499 278	482 664	16 278	336
Železne rude, staro železo	96 932	93 769	1 403	1 760
Rude barvastih kovin in koncentrati	84 991	62 472	1 647	20 872
Nekovinski minerali	172 284	143 850	25 746	2 688
Izdelki črne in barvaste metalurgije	337 795	314 764	12 474	10 557
Obdelan in neobdelan les	569 050	368 709	168 282	32 059
Drva in celulozni les, pluta, oglje	209 322	107 323	81 083	20 916
Cement	297 002	256 165	16 600	24 237
Pasek, gramoz, tolčenec	1 264 783	1 041 759	143 379	79 645
Opeka, strešna opeka, apno, beton	269 680	227 699	31 157	10 824
Gnojila	36 289	18 762	10 335	7 192
Žita	96 364	86 432	4 858	5 074
Žitni izdelki	83 128	72 672	7 554	2 902
Sladkorna pesa	6 117	5 904	55	158
Sveže sadje in povrtnina	106 601	98 068	6 289	2 244
Druga živila	359 933	266 801	83 819	9 313
Seme, oljni plodovi, olja, mast	111 428	102 767	5 519	3 142
Surova koža, kavčuk, papirna masa	300 480	260 185	30 924	9 371
Katran, derivati premoga in naravnega plina	9 082	5 667	86	3 329
Kemični izdelki	104 606	82 265	9 206	13 135
Kovinski izdelki	169 403	143 642	13 302	12 459
Stroji in transportna sredstva	70 853	55 377	10 604	4 872
Razno blago	408 360	337 140	38 758	32 462
Specialno blago	100 222	91 776	7 068	1 378
Režijske pošiljke	66 312	6 407	59 353	552
Kosovne pošiljke, paketi	253 538	152 751	16 467	84 320



## Prevoz po vrsti blaga (tkm)

tisoč

	Ves prevoz	Javna prevozniška podjetja	Samostojni prevozniški obrati	Železniška transportna podjetja
SKUPAJ	943 542	879 318	57 532	6 692
Premog, koks	8 180	6 748	520	912
Nafta in derivati, plin	88 577	87 912	664	1
Železne rude, staro železo	41 448	41 092	332	24
Rude barvastih kovin in koncentrati	7 465	6 265	1 102	98
Nekovinski minerali	17 694	16 838	828	28
Izdelki črne in barvaste metalurgije	76 923	76 020	753	150
Obdelan in neobdelan les	61 015	52 990	7 581	444
Drva in celulozni les, pluta, oglje	26 298	18 571	7 235	492
Cement	44 382	43 324	830	228
Pesek, gramoz, tolčenec	20 927	19 023	1 397	507
Opeka, strešna opeka, apno, beton	56 674	50 242	6 325	107
Gnojila	3 245	2 972	164	109
Žita	30 403	29 473	848	82
Žitni izdelki	28 709	27 294	1 371	44
Sladkorna pesa	3 329	3 325	3	1
Sveže sadje in povrtnina	24 016	23 350	626	40
Druga živila	63 918	48 838	14 953	127
Seme, oljni plodovi, olja, mast	15 242	14 539	658	45
Surova koža, kavčuk, papirna masa	69 720	66 064	3 437	219
Katran, derivati premoga in naravnega plina	1 114	1 043	13	58
Kemični izdelki	31 870	30 856	851	163
Kovinski izdelki	45 553	44 762	528	263
Stroji in transportna sredstva	21 100	20 380	631	89
Razno blago	90 882	88 373	1 902	607
Specialno blago	17 486	17 172	287	27
Režijske pošiljke	4 207	678	3 527	2
Kosovne pošiljke, paketi	43 163	41 174	166	1 823

## Dohodki v javnem avtomobilskem prometu

	Dohodki v tisoč din			
	realizacija 1)	od potnikov	od blaga	drugi dohodki od prometa
SKUPAJ	832 071	194 406	305 935	5 195
Specializirana javna prevozniška podjetja	784 984	184 413	269 635	5 142
Samostojni prevozniški obrati	27 794	-	27 564	53
Železniška transportna podjetja	9 151	415	8 736	-
Turistična podjetja	10 142	9 578	-	-

1) Fakturirana realizacija

## Dohodki in devizno poslovanje specializiranih podjetij

	Dohodki v tisoč din 1)		Devizno poslovanje v tisoč din 2)
Plačane storitve	720 789	Devizni dohodki skupaj- plačani	43 317
Fakturirane storitve	784 984	- fakturirani	48 712
Dohodki od prometa	459 190	Od prevoza na račun domačih strank	24 982
od potnikov	184 413	od potnikov	810
prevoz potnikov	182 204	od blaga	24 172
plačilo potnikov	179 226	izvoz	11 385
regres	2 978	uvoz	8 710
prevoz prtljage	1 226	drugi dohodki od blaga	4 077
drugi dohodki od potnikov	983	Od prevoza na račun tujih strank	23 730
od blaga	269 634	od potnikov	1 704
prevoz blaga	269 238	od blaga	15 892
drugi dohodki od blaga	396	izvoz	9 754
od prekladanja	142	uvoz	2 639
od prevoza pošte	246	tranzit	1 957
od drugih prometnih storitev	4 755	prevoz v tujini	1 484
		drugi dohodki od blaga	58
Dohodki zunaj prometa	325 794	drugi dohodki	6 134
investicije v lastni režiji	8 564	Devizni izdatki - izplačane storitve	10 384
remontna delavnica	68 714	- obračunane storitve	9 974
špedicija 1)	219 558	Pogonski material	2 908
drugi dohodki izven prometa	28 958	Dnevnice voznega osebja	3 222
		Izdatki zastopništev v tujini	131
		Potnine in takse	2 934
		Nujna popravila v tujini	244
		Drugo	535

1) Dohodki od špedicije se nanašajo samo na čisti dohodek, ki ga prejmejo na račun provizije.

2) Devizno poslovanje prikazano po obračunskem tečaju 1 § 12,50 N din.

Mestni promet v Ljubljani  
Vozila po inventarju

	Stanje v začetku leta	Spremembe med letom		Stanje konec leta
		povečanje	zmanjšanje	
Trolejbusi - število	38	9	-	47
sedeži in stojišča	2 850	774	-	3 624
Avtobusi - število	67	14	11	70
sedeži in stojišča	5 375	2 240	767	6 848
Avtobusne prikolice				
- število	9	-	-	9
- sedeži in stojišča	450	-	-	450

Proge

	Trolejbusi	Avtobusi
Število prog	4	10
Dolžina prog v km (v eni smeri)	36,4	124,0
Izkoristna dolžina proge v km	36,4	-

Poraba elektrike in goriva

Elektrika v MWh	5 203
Plinsko olje v tonah	1 815

Deło vozil

	Skupaj	Trolejbus	Avtobus	
			motorni vozovi	prikolice
Dnevi vozil - vsi	43 267	15 843	24 130	3 294
Dnevi sposobnih vozil	40 653	14 628	22 976	3 049
Dnevi vozil na delu	40 497	14 628	22 976	2 893
Delovne ure - tisoči - vse	414	139	259	16
Prevoženi km vozil - tisoči	7 079	2 437	4 359	283
Prepeljani potniki v tisoč - vsi	54 143	19 647	34 496	← <sup>1)</sup>
po redni tarifi	46 483	16 849	29 634	←
s popustom	7 660	2 798	4 862	←
Dohodki v tisoč din - vsi	27 739	9 744	17 995	←
po redni tarifi	25 688	8 992	16 696	←
s popustom	2 051	752	1 299	←

1) Prevoz potnikov s prikolicami in dohodki od potnikov so šteti pri motornih vozovih.

## Prevoženi km po mescih

tisoč

	Skupaj	Trolejbus	Avtobus	
			motorni vozovi	prikolice
1967 ø	590	203	363	24
1967	7 077	2 437	4 358	282
I	673	217	428	28
II	617	202	386	29
III	671	216	425	30
IV	653	218	400	35
V	568	184	364	20
VI	572	195	362	15
VII	484	167	310	7
VIII	456	164	281	11
IX	520	179	324	17
X	549	201	324	24
XI	663	262	363	38
XII	651	232	391	28

## Prevoz potnikov in dohodki

	Potniki v tisočih			Dohodki v tisoč din		
	vsi	trolejbus	avtobus	vsi	trolejbus	avtobus
1967 ø	4 511	1 637	2 874	2 312	812	1 500
1967	54 143	19 647	34 496	27 739	9 744	17 995
I	4 943	1 697	3 246	2 459	805	1 654
II	4 668	1 654	3 014	2 298	779	1 519
III	5 071	1 812	3 259	2 496	852	1 644
IV	4 742	1 695	3 047	2 317	813	1 504
V	4 725	1 580	3 145	2 317	768	1 549
VI	4 202	1 504	2 698	2 111	731	1 380
VII	3 471	1 264	2 207	1 800	638	1 162
VIII	3 426	1 320	2 106	1 795	654	1 141
IX	4 244	1 552	2 692	2 140	761	1 379
X	4 868	1 879	2 989	2 407	898	1 509
XI	4 566	1 847	2 719	2 607	1 023	1 584
XII	5 217	1 843	3 374	2 992	1 022	1 970

## Zaposleni 31. 12. 1967

Vsi zaposleni	752
V prometni dejavnosti	479
Mestni promet	479
Vozniki	174
Sprevodniki	198
Drugi zaposleni v mestnem prometu	107
V drugih neprometnih dejavnostih	273

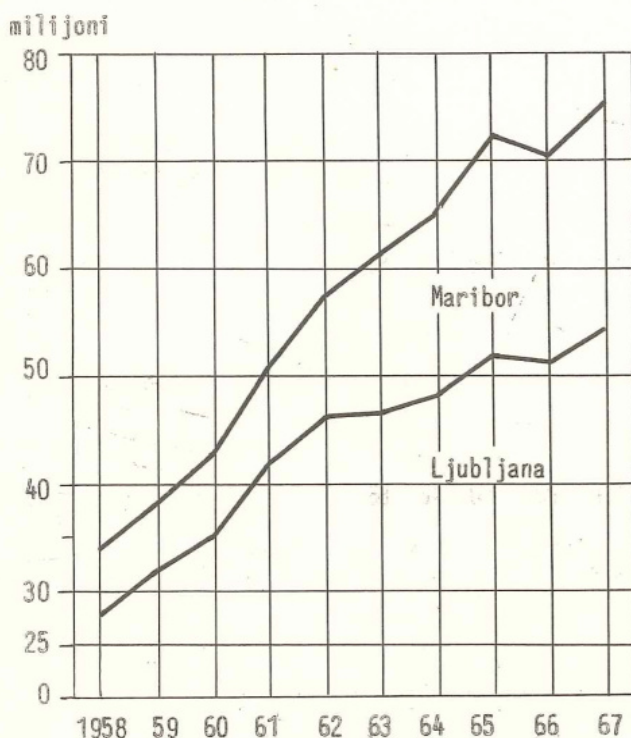
## Prometne nesreče

Število prometnih nesreč	89
Prizadete osebe	54
Mrtvi	2
Poškodovani	52
težje	10
lažje	42
Gmotna škoda v N din	240 000

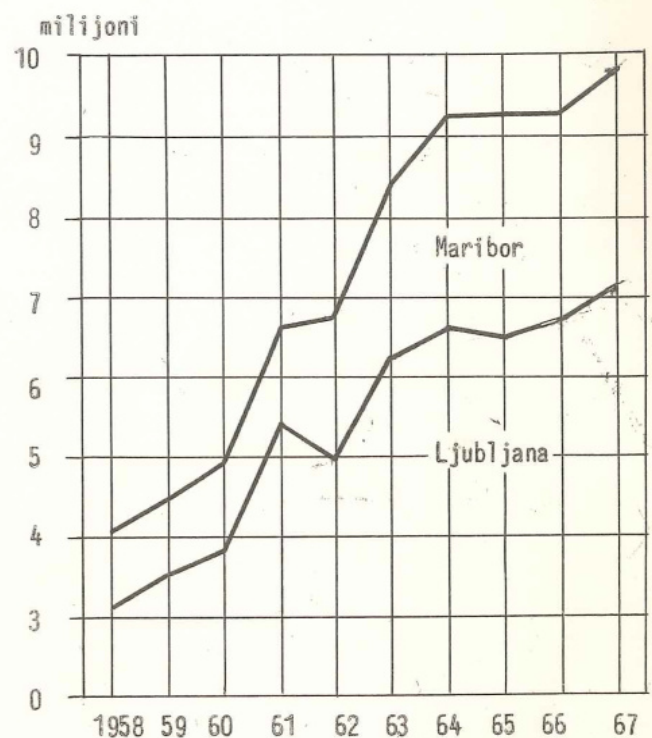
## Zaposleni s fakulteto, z višjo in srednjo izobrazbo

	S fakulteto ali visoko šolo	Z višjo šolo	S srednjo šolo ali gimnazijo
VSI	7	2	34
Prometna fakulteta in šola	-	-	3
Strojna fakulteta in šola	-	-	5
Elektrotehnična fakulteta in šola	1	1	2
Ekonomska fakulteta in šola	2	-	11
Druge fakultete in šole	4	1	13

Prepeljani potniki v mestnem prometu



Prevožen km v mestnem prometu



Mestni promet v Mariboru

	Avtobusi			Avtobusi
	število	sedeži in stojišča		
Stanje v začetku leta	36	2 887	Dnevi vozil - vsi	14 712
povečanje	12	1 024	Dnevi sposobnih vozil	13 252
zmanjšanje	5	378	Dnevi vozil na delu	12 545
Stanje konec leta	43	3 533	Delovne ure - tisoči <sup>vsi</sup>	166
Število prog	13		Prevoženi km - tisoči	2 674
Dolžina v km (v eni smeri)	77		Prepeljani potniki - vsi	20 947
Porabljeno gorivo - plinsko olje v ton 781			po redni tarifi	19 063
			s popustom	1 884
			Dohodki v tisoč din - vsi	7 507
			po redni tarifi	7 132
			s popustom	375

	Prevoženi km v ti- sočih	Prepeljani potniki v tisočih	Dohodki v tisoč din		
1967 ø	223	1 746	625	Prometne nesreče - vse	25
1967	2 674	20 947	7 504	Prizadete osebe	7
I	221	1 894	666	mrtvi	-
II	207	1 757	620	poškodovani	7
III	235	1 878	654	težje	5
IV	225	1 748	629	lažje	2
V	230	1 737	616	Gmotna škoda v din	16 211
VI	223	1 662	587	Zaposleni vsi 31. XII	213
VII	220	1 538	554	V prometni dejavnosti	213
VIII	226	1 490	547	mestni promet	213
IX	215	1 669	607	vozniki	85
X	222	1 790	631	sprevodniki	81
XI	214	1 769	620	drugi zaposleni v mest- nem prometu	47
XII	236	2 015	776	Od vseh zaposlenih	
				S fakulteto ali visoko šolo	-
				Z višjo šolo	-
				S strokovno šolo ali gimnazijo	6

## REŽIJSKI PROMET

 Prevozne zmogljivosti v režijskem prometu po področjih dejavnosti <sup>1)</sup>

	Tovornjaki			Vlečna vozila			Prikolice			Avtobusi			
	šte- vilo enot	števi- lo vo- zil	nosil- nost v tonah	šte- vilo enot	šte- vilo vozil	jakost v KM	šte- vilo enot	šte- vilo vozil	nosil- nost v tonah	šte- vilo enot	šte- vilo vozil	števi- lo se- dežev	števi- lo sto- jišč
SKUPAJ	897	4 362	16 688	93	309	13 751	180	597	3 717	70	157	3 829	1 523
Industrija in rudarstvo	332	1 348	4 790	34	54	2 768	69	206	1 513	44	120	2 836	1 299
Kmetijstvo in ribištvo	75	433	1 723	25	183	7 173	40	213	1 019	1	1	32	-
Gozdarstvo	10	126	595	2	25	875	5	13	109	1	1	15	5
Gradbeništvo	56	561	2 665	7	8	1 125	15	33	248	7	8	256	80
Promet	25	324	1 597	3	6	388	7	15	192	4	5	126	24
Trgovina in gostinstvo	154	1 086	3 762	5	7	360	19	75	479	-	-	-	-
Obrt	145	259	719	2	2	70	9	10	40	1	2	16	-
Stanovanjska in komunal- na dejavnost	60	164	664	11	20	820	11	22	78	2	7	214	69
Kultura in socialna de- javnost	39	60	171	3	3	137	4	9	36	10	13	334	46
Dejavnost družbenih in dr- žavnih organov in služb	1	1	2	1	1	35	1	1	3	-	-	-	-

1) Stanje konec leta

## Režijski potniški promet po področjih dejavnosti

	Avtodnevi avtobusov			Prevoženi km		Prepeljani potniki v tisočih	Potniš- ki km v tisočih
	vsi	sposobnih	na delu	vsi	s potniki		
SKUPAJ	52 169	46 895	34 316	3 243 981	2 539 344	4 855	64 879
Industrija in rudarstvo	40 944	37 675	27 690	2 507 557	1 924 742	4 470	54 741
Kmetijstvo	365	276	49	5 996	5 996	1	192
Gozdarstvo	365	349	242	15 145	11 889	4	99
Gradbeništvo	2 534	2 054	1 668	134 359	124 630	124	2 390
Promet	1 455	1 007	610	131 958	87 355	15	1 023
Obrt	620	620	470	68 138	68 138	8	112
Stanovanjska in komunalna dejavnost	1 600	1 423	1 034	128 583	111 287	118	3 011
Kultura in socialna dejavnost	4 286	3 491	2 553	252 245	205 307	115	3 311

## Režijski tovorni promet po področjih dejavnosti

	Avtodnevi			Prevoženi km v tisočih		Prepeljano blago v tisočih	Tonski km v tisočih
	vsi	sposobnih	na delu	skupaj	s tovorom		
Tovorni avtomobili							
SKUPAJ	1 410 739	1 236 471	1 013 047	127 269	85 967	20 259	370 320
Industrija in rudarstvo	451 292	393 695	311 193	41 870	29 061	5 831	127 895
Kmetijstvo in ribištvo	145 488	127 576	108 485	15 288	10 317	1 722	56 443
Gozdarstvo	43 279	36 548	27 267	3 752	1 806	595	11 427
Gradbeništvo	190 443	161 497	135 180	14 980	8 761	4 762	43 693
Promet	115 553	99 758	73 346	10 182	6 205	1 975	27 672
Trgovina in gostinstvo	311 735	282 894	244 080	28 994	21 399	3 162	71 019
Obrt	80 607	71 264	61 465	7 208	5 181	1 108	18 126
Stanovanjska in komunalna dejavnost	52 880	46 307	38 721	3 705	2 256	989	10 174
Kultura in socialna dejavnost	19 097	16 667	13 218	1 263	955	111	3 804
Dejavnost družbenih in državnih organov in služb	365	265	92	27	26	4	67

	Avtodnevi			Prevoženi km v tisočih	
	vsi	sposobnih	na delu	skupaj	s tovorom
Vlečna vozila					
SKUPAJ	93 155	81 850	65 116	3 691	2 339
Industrija in rudarstvo	18 137	15 655	13 403	869	569
Kmetijstvo in ribištvo	52 272	47 099	36 494	2 024	1 309
Gozdarstvo	7 510	6 523	4 715	125	63
Gradbeništvo	2 748	2 348	1 921	175	93
Promet	2 006	1 185	833	74	45
Trgovina in gostinstvo	2 493	1 852	1 504	138	74
Obrt	572	551	523	31	23
Stanovanjska in komunalna dejavnost	6 117	5 381	4 611	198	113
Kultura in socialna dejavnost	1 038	976	850	49	44
Dejavnost družbenih in državnih organov in služb	262	280	262	8	6



## Režijski tovorni promet po področjih dejavnosti (nadaljevanje)

	Avtodnevi			Prevoženi km v tisočih	
	vsi	sposobnih	na delu	vozi	s tovorom
Prikolice					
SKUPAJ	175 735	148 264	91 726	7 675	5 050
Industrija in rudarstvo	64 901	54 914	35 247	3 774	2 514
Kmetijstvo in ribištvo	56 904	50 849	33 146	1 905	1 325
Gozdarstvo	5 022	4 461	1 514	104	52
Gradbeništvo	10 046	8 030	3 620	240	131
Promet	4 316	2 820	1 407	132	86
Trgovina in gostinstvo	22 502	16 919	9 448	1 141	705
Obrt	2 509	2 263	1 138	118	77
Stanovanjska in komunalna dejavnost	6 545	5 465	3 807	190	105
Kultura in socialna dejavnost	2 728	2 263	2 137	63	50
Dejavnost družbenih in državnih organov in služb	262	280	262	8	5

## Porabljeno gorivo v režijskem prometu po vrsti vozil in področjih dejavnosti

tisoč litrov

	Tovorni avtomobili		Vlečna vozila		Avtobusi	
	bencin	plinsko olje	bencin	plinsko olje	bencin	plinsko olje
SKUPAJ	5 424	22 636	39	1 119	197	570
Industrija in rudarstvo	1 720	7 180	17	263	163	442
Kmetijstvo in ribištvo	379	3 035	14	586	-	2
Gozdarstvo	5	1 032	-	68	-	3
Gradbeništvo	386	3 234	-	68	6	33
Promet	586	1 829	-	22	-	25
Trgovina in gostinstvo	1 591	4 554	-	40	-	-
Obrt	506	894	-	5	10	-
Stanovanjska in komunalna dejavnost	137	718	-	58	7	23
Kultura in socialna dejavnost	114	156	8	7	11	42
Dejavnost družbenih in državnih organov in služb	-	4	-	2	-	-

## Sredstva prekladalnih podjetij in obratov

## Delo na načinu prekladanja

	Prekladanje	
	v lukah	v cestnem prometu
Operativna obala za ladje dolge in velike obalne plovbe v m	670	-
Operativna obala za ladje male obalne plovbe v m	270	-
Vezi za ladje dolge in velike obalne plovbe-število	4	-
Vezi za ladje male obalne plovbe-število	5	-
Zaprta skladišča v m <sup>2</sup>	66 599	66 000
Odprta skladišča v m <sup>2</sup>	35 000	45 000
Tiri v m	-	6 405
Avto dvigala-število	1	1
Avto viličarji-število	50	28
Transporterji-število	64	-
Lokomotive-število	-	2
KM	-	250
Vlečna vozila-število	19	2
KM	807	100
Tovorni avtomobili-število nosilnost v t	1 5	7 19
Tovorne prikolice-število nosilnost v t	50 325	4 15
Druga vozila-število nosilnost v t	1 5	- -

	Prekladanje	
	v lukah	v cestnem prometu
Izmanipulirane tone skupaj	2 055 128	186 812
Z mehanizacijo od tega ladijsko	1 363 841 483 261	154 288 -
Ročno	691 287	32 524
Razsuti tovor	29 694	-
Tekočine	13 549	-
Les in lesni izdelki	366 875	-
Kosovno blago	1 645 010	186 812

## Nabava in poraba goriva

	Prekladanje			
	v lukah		v cestnem prometu	
	nabavljeno	porabljeno	nabavljeno	porabljeno
Električna energija v MWh	-	715	-	103
Plinsko olje v tonah	422	422	12	12
Motorni bencin v t	10	10	-	-
Mazivo v tonah	77	77	0	0

Vključena tudi električna energija, porabljena v hladilnici, medtem ko v letu 1962 ni bila.

## Delo po vrsti prevoznih sredstev

	Prekladanje	
	v lukah	v cestnem prometu
Prometne tone - vse	954 274	186 812
Izmanipulirane tone vse	2 055 128	186 812
Razloženo	382 421	99 678
iz vagona	-	52 556
z ladje	298 495	-
iz cestnih vozil	83 926	47 122
Naloženo	369 371	71 213
v vagon	-	7 542
na ladjo	106 955	-
v cestno vozilo	262 416	63 671
Pretovorjeno	829 284	-
z vagona na cestno vozilo in narobe	367 605	-
z ladje v cestno vozilo in narobe	384 616	-
z vagona na ladjo in narobe	77 063	-
Prekladanje v skladišču	474 052	15 921

Delo skladišč

v tonah

	V cestnem prometu	
	uskладиščenje v zaprtih skladiščih	uskладиščenje v odprtih skladiščih
Uskladiščeno blago v začetku leta	15 715	728
Prihod	61 656	823
Odhod	62 612	1 365
Uskladiščeno blago konec leta	14 759	186

Dohodki

v tisoč din

Devizno poslovanje v lukah

v tisoč din

	Prekladanje		Devizni dohodki	
	v lukah	v cestnem prometu		
Plačane storitve - vse	50 868	17 468	Plačane storitve - vse	12 812
Fakturirane storitve - vse	55 466	21 037	Fakturirane storitve - vse	15 424
Dohodki od prometa	45 176	18 739	od prekladanja	15 424
od nakladanja, razkladanja			luške pristojbine	-
prekladanja in uskladiščenja	44 454	8 777	Devizni izdatki	
najemnina skladišč	-	8 235	Izplačani izdatki - vsi	2 068
od luških pristojbin	722	-	Obračunani izdatki - vsi	2 068
od drugih prometnih storitev	-	1 727	provizije	448
Dohodki zunaj prometa	10 290	2 298	izdatki predstav- ništva v tujini	202
od drugih obratov	10 290	2 298	drugi	1 418
drugi dohodki zunaj prometa	-	-		

Zaposleni konec leta

	V lukah	V cestnem prometu
Vsi zaposleni v podjetju	1 123	233
pri prekladanju	779	171
od vseh zaposlenih s fakulteto in visoko šolo	24	1
z višjo šolo	17	3
s srednjo strokovno ali gimnazijo	73	23

POŠTA, BRZOJAV IN TELEFON

Omrežje in sredstva

	1966	1967	Indeks 1966 = 100
Pošta			
Pošte	472	470	100
stalne	445	442	99
pomožne	27	28	104
Vaški pismonoše <sup>1)</sup>	784	794	101
Pošte	472	470	100
z brzojavom in telefonom	55	58	105
samo s telefonom	414	411	99
samo z brzojavom	-	-	-
brez brzojava in telefona	3	1	33
Prevozna sredstva			
poštni vagoni	17	15	88
tovorni avtomobili	91	95	104
osebni avtomobili	35	33	94
motorji	10	10	100
motorji do 50 cm <sup>3</sup>	358	415	116
kolesa	469	429	91
avtobusi	4	2	50

Brzojav in telefon

Zračne TT linije trase v km	5 357	5 103	95
Fizični zračni TT vodi v km	17 199	14 141	82
Kablske kanalizacije v km	388	396	102
Kablski vodi skupaj v km/par	94 363	94 061	100
Teleprinterji	487	519	107
Radiotelegrafske postaje	1	1	100
število oddajnikov	2	2	100
število sprejemnikov	2	1	50
Telefonske centrale za javni promet	392	376	96
z možnim številom priključkov	40 299	45 388	113
Avtomatske	108	129	119
z možnim številom priključkov	35 010	41 360	118
Ročne	284	247	87
z možnim številom priključkov	5 289	4 028	76
Dejansko število telefonskih priključkov	32 134	35 923	112
avtomatičnih central	29 006	33 802	117
ročnih central	3 128	2 121	68
Hišne telefonske centrale skupaj	1 473	1 546	105
avtomatične	1 388	1 478	106
ročne	85	68	80
Telefonski aparati v uporabi skupaj	68 180	72 772	107
avtomatični	63 824	69 687	109
ročni	4 356	3 085	71

1) Šteti niso pismonoše v krajevni dostavi.

## PTT storitve po mescih

v tisočih

	Skupaj	Pisemske storitve			Paketi	Plačilni promet
		navadne pisemske pošiljke	priporočena pisma	vrednostna pisma		
1967 Ø	14 508	13 264	474	6	85	676
1967	174 098	159 173	5 682	115	1 017	8 111
I	13 524	12 363	395	9	71	685
II	12 840	11 625	414	9	76	716
III	15 950	14 676	485	10	99	680
IV	13 079	11 864	460	9	84	662
V	14 136	12 903	444	10	80	699
VI	13 980	12 752	475	10	78	665
VII	13 996	12 869	438	9	68	612
VIII	14 179	12 935	472	10	73	689
IX	13 875	12 659	492	10	81	633
X	13 673	12 406	522	9	92	644
XI	12 840	11 578	485	10	89	678
XII	22 026	20 543	599	10	126	748

v tisočih

	Brzjavke					Telefonski pogovori			
	brzjavke vse	prevzete v prometu		prispele v mednarodnem prometu	impulzi	pogovori			impulzi
		notranje	mednarodne			skupaj	krajevni	medkrajevni	
1967 Ø	92	71	11	10	497	783	497	286	14 170
1967	1 099	849	126	124	5 965	9 397	5 962	3 435	170 038
I	76	60	8	8	315	818	533	285	11 232
II	76	60	8	8	409	806	526	280	13 064
III	93	73	10	10	494	912	591	321	13 531
IV	89	69	10	10	526	866	557	309	14 229
V	91	69	11	11	499	854	548	306	14 138
VI	98	74	12	12	529	769	471	298	14 546
VII	101	77	12	12	488	712	443	269	13 662
VIII	103	79	12	12	489	770	481	289	13 943
IX	95	73	11	11	526	758	470	280	14 512
X	92	72	11	9	557	781	496	285	16 047
XI	87	67	10	10	522	696	446	250	14 073
XII	98	76	11	11	611	655	392	263	17 061

## PTT storitve po občinah v letu 1967

	Število pošt	Pisemske pošiljke v tisočih			Časniki in časopisi v tisočih	Paketi v tisočih			Brzozjavke v tisočih		Telefonski pogovori v tisočih			Telefonski naročniki
		skupaj	odpravljene	prispele		skupaj	odpravljene	prispele	brzozjavke	brzozjavni impulzi	krajevni (avtomatski in nočni)	medkrajevni	impulzi	
<b>SR SLOVENIJA</b>	442	186359	93537	92822	62694	1844	981	863	2001	5967	6005	6373	170038	35354
Ajdovščina	6	1741	860	881	-	20	6	14	18	-	14	20	1522	203
Brežice	9	1721	923	798	-	18	6	12	19	-	83	47	1612	313
Celje	9	8004	4302	3702	239	79	40	39	126	565	50	748	4834	1542
Cerknica	6	1020	517	503	-	9	3	6	12	-	247	95	-	169
Črnomelj	5	1134	490	644	-	14	5	9	10	-	15	12	1121	207
Domžale	8	2024	873	1151	-	22	13	9	22	-	54	25	2365	383
Dravograd	2	502	244	258	-	5	2	3	6	-	-	113	587	96
Gornja Radgona	5	1338	627	711	-	10	4	6	16	-	40	58	467	120
Grosuplje	8	1239	582	657	-	8	3	5	9	-	136	69	1347	263
Hrastnik	2	564	251	313	-	6	2	4	9	-	-	-	841	178
Idrija	4	1072	491	581	2	10	3	7	11	-	47	73	564	159
Iliška Bistrica	5	1185	590	595	-	14	5	9	20	-	23	20	392	158
Izola	1	929	446	483	-	12	6	6	10	-	-	1	1547	269
Jesenice	7	3225	1741	1484	84	25	10	15	32	-	-	-	3984	529
Kamnik	5	1878	901	977	-	19	12	7	20	-	38	30	2137	308
Kočevje	9	1669	885	784	92	12	4	8	15	-	50	33	1759	489
Koper	8	8904	4566	4338	295	63	33	30	78	585	9	198	10349	1040
Kranj	11	7771	4255	3516	1854	66	29	37	53	289	-	-	11296	1729
Krško	8	1472	733	739	-	14	5	9	15	-	61	89	1662	318
Laško	5	1439	747	692	-	12	5	7	12	-	156	92	382	156
Lenart	7	551	225	326	-	4	1	3	4	-	37	30	400	75
Lendava	4	1034	476	558	-	14	6	8	14	-	39	27	353	110
Litija	8	1006	530	476	-	6	2	4	9	-	25	74	161	208
Ljubljana-Bežigrad	5	873	479	394	-	18	16	2	8	-	12	11	877	227
Ljubljana-Center	6	50575	24649	25926	53226	455	288	167	618	3017	-	1062	65889	10576
Ljubljana-Moste-Polje	4	1155	520	635	-	26	21	5	8	-	2	1	905	257
Ljubljana-Šiška	5	3490	1447	2043	-	53	39	14	22	-	286	82	2611	1423
Ljubljana-Vič-Rudnik	12	1483	779	704	-	32	29	3	8	-	158	77	-	709
Ljutomer	4	959	456	503	-	10	4	6	11	-	12	34	559	126
Logatec	5	719	353	366	-	14	8	6	8	-	76	63	133	169
Maribor	29	18381	9429	8952	5169	177	91	86	244	1174	185	825	10482	4046
Metlika	3	541	196	345	-	8	4	4	5	-	20	13	535	86
Mozirje	8	821	406	415	-	8	4	4	8	-	123	86	-	91
Murska Sobota	18	4169	1788	2381	239	45	23	22	36	-	131	191	1741	535
Nova Gorica	18	4899	2633	2266	16	44	19	25	49	66	177	210	4832	1075
Novo mesto	14	4233	2435	1798	-	55	27	28	32	271	72	118	5023	779
Ormož	8	900	403	497	-	7	3	4	11	-	227	88	-	117
Piran	4	2197	1324	873	-	24	15	9	29	-	-	-	2752	527
Postojna	6	3189	1571	1618	-	27	7	20	26	-	312	231	1161	268
Ptuj	22	4228	2244	1984	-	36	15	21	37	-	1057	303	64	402

## PTT storitve po občinah v letu 1967 (nadaljevanje)

	Število post	Pisemske pošiljke v tisočih			Časniki in časopisi v tisočih	Paketi v tisočih			Brzojavke v tisočih		Telefonski pogo- vori v tisočih			Telefonski naročni- ki
		skupaj	odpravljene	prispete		skupaj	odpravljene	prispeli	brzojavke	brzojavni impulzi	krajevni (avto- matski in nočni)	medkrajevni	impulzi	
Radlje ob Dravi	8	811	341	470	-	11	5	6	9	-	18	13	463	108
Radovljica	13	5481	3317	2164	-	35	15	20	33	-	3	2	5151	748
Ravne na Koroškem	4	1417	645	772	-	19	6	13	14	-	60	67	468	152
Ribnica	5	793	397	396	-	11	5	6	5	-	57	24	582	194
Sevnica	8	1012	514	498	-	20	13	7	11	-	40	27	670	152
Sežana	11	2095	1015	1080	1448	34	24	10	25	-	359	186	1463	367
Slovenj Gradec	3	1056	511	545	-	12	4	8	15	-	292	86	93	141
Slovenska Bistrica	9	1417	633	784	-	12	4	8	14	-	67	65	1035	231
Slovenske Konjice	4	946	448	498	-	13	7	6	9	-	43	35	426	112
Šentjur pri Celju	6	605	267	338	-	4	1	3	7	-	45	17	284	90
Škofja Loka	7	2206	991	1215	-	31	19	12	20	-	3	4	3803	614
Šmarje pri Jelšah	11	1766	870	896	-	14	5	9	20	-	248	187	-	165
Tolmin	12	2323	1221	1102	-	29	14	15	20	-	349	173	-	191
Trbovlje	2	1420	724	696	-	16	5	11	20	-	-	67	2634	390
Trebnje	5	783	361	422	-	9	3	6	8	-	36	24	752	140
Tržič	2	2110	1073	1037	-	15	6	9	8	-	-	-	1510	183
Velenje	4	2019	997	1022	11	20	9	11	26	-	44	33	1175	264
Vrhnika	2	1037	525	512	-	10	3	7	9	-	302	76	-	191
Zagorje ob Savi	3	835	401	434	-	8	3	5	9	-	6	1	1230	202
Žalec	10	1993	919	1074	19	20	12	8	19	-	59	37	1053	284







