

ZAVOD SR SLOVENIJE ZA STATISTIKO
 LJUBLJANA
 DOKUMENTACIJSKI INŠTITUT
 14956/6
 372

ZAVOD SR SLOVENIJE ZA STATISTIKO


REZULTATI
 RAZISKOVANJ
 (STATISTIČNO GRADIVO)

**DRUŽBENI PRODUKT IN
 NARODNI DOHODEK V
 LETU 1974**

167.3	151.0	140.9	134.2	129.4	125.7	122.9	120.6	118.7	117.2	115.8	114.8
167.4	151.0	141.0	134.2	129.4	125.7	122.9	120.6	118.7	117.2	115.9	114.8
167.4	151.0	141.0	134.3	129.4	125.7	122.9	120.6	118.7	117.2	115.9	114.8
167.5	151.1	141.0	134.3	129.4	125.8	122.9	120.6	118.8	117.2	115.9	114.8
167.5	151.1	141.1	134.3	129.4	125.8	122.9	120.6	118.8	117.2	115.9	114.8
167.6	151.2	141.1	134.3	129.5	125.8	122.9	120.7	118.8	117.2	115.9	114.8
167.7	151.2	141.1	134.3	129.5	125.8	123.0	120.7	118.8	117.2	115.9	114.8
167.7	151.2	141.2	134.4	129.5	125.8	123.0	120.7	118.8	117.2	115.9	114.8
167.8	151.3	141.2	134.4	129.5	125.9	123.0	120.7	118.8	117.3	115.9	114.8
167.8	151.3	141.2	134.4	129.5	125.9	123.0	120.7	118.8	117.3	115.9	114.8
167.9	151.3	141.2	134.4	129.6	125.9	123.0	120.7	118.8	117.3	115.9	114.8
167.9	151.4	141.3	134.5	129.6	125.9	123.0	120.7	118.9	117.3	115.9	114.8
168.0											

št. 20

LJUBLJANA, APRIL 1976



ZAVOD SR SLOVENIJE ZA STATISTIKO

REZULTATI
RAZISKOVANJ
(STATISTIČNO GRADIVO)


**DRUŽBENI PRODUKT IN
NARODNI DOHODEK V
LETU 1974**

SESTAVILA:

Mira ZUPAN, prof., samostojni svetovalec za
narodno-gospodarske bilance

št. 20

LJUBLJANA, APRIL 1976



U V O D

V tej publikaciji so zbrani podatki o družbenem produktu in narodnem dohodku v SR Sloveniji. Podrobno so razčlenjeni po dejavnostih.

Serijski podatki od leta 1947 do 1974 sicer ni v celoti primerljiva, ker so se v tem času večkrat menjali gospodarski instrumenti in nomenklatura za razvrščanje v posamezne gospodarske dejavnosti, a nam vseeno omogoča dovolj jasen pogled v rast družbenega produkta in narodnega dohodka v naši republiki.

V prikazanih podatkih je zajeta proizvodna dejavnost družbenih gospodarskih organizacij in zasebnih proizvajalcev.

Podatki o družbenem produktu in narodnem dohodku so prikazani po dveh načelih:

- 1) po organizacijskem načelu, pri katerem so gospodarske organizacije razvrščene po svoji pretežni dejavnosti;
- 2) po čistih dejavnostih, pri čemer je dejavnost gospodarskih organizacij razčlenjena po osnovnih in stranskih dejavnostih njihovih obratov oziroma poslovnih enot.

Vsi podatki za družbeni sektor gospodarstva po organizacijskem načelu in po čistih dejavnostih za leto 1974 so rezultat posebnega statističnega raziskovanja "Kompleksnih letnih poročil gospodarskih organizacij združenega dela za leto 1974". Ta poročila so sestavljena na osnovi zaključnih računov ter knjigovodskih in drugih evidenc gospodarskih organizacij.


Obračun družbenega produkta in narodnega dohodka za zasebni sektor gospodarstva je izdelan po vsakoletnih preračunih občinskih skupščin. Deloma temelji na podatkih rednih statističnih služb, deloma pa na oceni strokovnjakov, ki poznajo razmere v ustreznih občinah.

Podrobnejša metodološka pojasnila so v posebnem poglavju.

Ljubljana, april 1976


Direktor
Franta Komel

STATISTIČNA ZNAMENJA

- ni pojava
- ... ni podatka
- 0 podatek je manjši od 0,5 dane merske enote
- 0,0 podatek je manjši od 0,05 dane merske enote
- ∅ poprečje
- 1) označba za opombo pod tabelo ali pod črto
- () začasen (nepopoln), nezadostno preverjen ali ocenjen podatek
- x spremenjena kvaliteta
- * popravljen podatek
-  zajeto s podatkom v smeri puščice

V S E B I N A

	Stran
Pojasnila	7
Splošni pregled družbenega produkta in narodnega dohodka v letu 1974	10
 TABELARNI PREGLED	 13
1. Družbeni produkt in narodni dohodek v SR Slovenije	13
1-1. Družbeni produkt in narodni dohodek v SR Sloveniji po organizacijskem načelu (1947-1974)	13
1-2. Družbeni produkt in narodni dohodek v SR Sloveniji po čistih dejavnostih (1961-1974)	16
2. Družbeni produkt in narodni dohodek v SR Sloveniji po cenah 1972 - čiste dejavnosti (1952-1974)	18
3. Družbeni produkt in narodni dohodek v SR Sloveniji v letu 1974	19
3-1. Družbeni produkt in narodni dohodek v SR Sloveniji po organizacijskem načelu v letu 1974	19
3-2. Družbeni produkt in narodni dohodek v SR Sloveniji po čistih dejavnostih v letu 1974	34
4. Akumulacija in skladi v narodnem dohodku SR Sloveniji	39
4-1. Družbena in lastna akumulacija v narodnem dohodku SR Sloveniji po čistih dejavnostih v letu 1974	39
4-2. Družbena akumulacija po čistih dejavnostih v letu 1974	41
5. Družbeni produkt in narodni dohodek po občinah po čistih dejavnostih v letu 1974	43
 Obrazca KGI-01 in KGI-POM za leto 1974	



POJASNILA

Viri podatkov

Družbeni produkt in narodni dohodek sta obračunana po proizvodni metodi, kar pomeni, da je osnova za računanje vrednost proizvodnje proizvodnih organizacij s področja gospodarstva in zasebnih proizvajalcev.

Obračun družbenega produkta in narodnega dohodka za družbeni sektor gospodarstva temelji na podatkih iz zaključnih računov. Pri tem se podatki razčlenijo in razvrste po ekonomskih kategorijah, po organizacijskem načelu, po načelu čistih dejavnosti in po teritorialnem načelu.

Od leta 1961 do leta 1965 so se podatki za obračun družbenega produkta in narodnega dohodka zbirali s kompleksnimi letnimi poročili KGI-01, in sicer tako za obračun po organizacijskem načelu, kot za obračun po čistih dejavnostih in teritorialnem načelu.

V letu 1966 pa sta bila družbeni produkt in narodni dohodek po organizacijskem načelu in po čistih dejavnostih izračunana deloma iz kompleksnih letnih poročil (KGI-01), deloma pa direktno iz zaključnih računov organizacij s področja gospodarstva.

V letu 1967 in 1968 sta bila družbeni produkt in narodni dohodek izračunana po organizacijskem načelu direktno iz zaključnih računov, ki jih je zbrala Služba družbenega knjigovodstva, po čistih dejavnostih in teritorialnem načelu pa s kombinirano obdelavo podatkov, zbranih deloma s kompleksnimi letnimi poročili (KGI-01), deloma pa vzeti direktno iz zaključnih računov organizacij s področja gospodarstva.

Za leta 1969 do 1974 pa sta bila družbeni produkt in narodni dohodek po organizacijskem načelu in po čistih dejavnostih zopet izračunana na podlagi obdelave kompleksnih letnih poročil.

Obračuni družbenega produkta in narodnega dohodka za zasebni sektor kmetijstva, obrti, prometa in gostinstva so izdelani po letnih obračunih občinskih skupščin. Temeljijo deloma na podatkih rednih statističnih služb, deloma pa na oceni strokovnjakov, ki poznajo razmere v ustreznih občinah. Obračun za zasebno gradbeništvo je izdelan na osnovi podatkov o vrednosti gradbenih del v zasebnem sektorju.

Obrazca KGI-01 in KGI-POM, ki sta osnova za obračun družbenega produkta in narodnega dohodka za družbeni sektor gospodarstva, sta priložena na koncu te publikacije.

Obrazci za izračun družbenega produkta in narodnega dohodka za zasebni sektor gospodarstva (tj. zvezka za obračun DP in DZ) pa boste našli v Metodološkem gradivu, ki je v pripravi.

Obračun po stalnih cenah

Obračun družbenega produkta in narodnega dohodka po stalnih cenah za leta 1952 do 1974 je v tej publikaciji objavljen na osnovi razmerij, ki izhajajo iz oblike in strukture proizvodnje v letu 1972.

Pri obračunu v stalnih cenah se namreč vedno vzame kot osnova neko določeno leto. Razmerja, ki so veljala v tem letu, se potem upoštevajo pri vseh letih, za katera se dela obračun, kot da se v teh letih v primerjavi z baznim letom niso nič spremenila.

Pri tem je treba upoštevati, da je obračun po stalnih cenah v bistvu le računska konstrukcija, ki predvideva, da so odnosi proizvodov in proizvodnih storitev, za katere je obračun izdelan, proporcionalni z odnosi, izvedenimi iz strukture cen v letu 1972.

Razlike med podatki po tekočih cenah in podatki, obračunanimi po stalnih cenah, so zlasti pomembne pri prikazovanju ravni, in sicer zaradi vpliva cen, ki pride do izraza pri obračunih po tekočih cenah.

Zaradi razlik v cenah prihaja do porasta vrednosti družbenega produkta in narodnega dohodka, ki je večji od porasta, do katerega je prišlo samo zaradi povečanja obsega proizvodnje.

Zato se za analitične namene uporabljajo serije podatkov, preračunane na stalne cene.

Obračune družbenega produkta in narodnega dohodka po cenah 1972 po področjih je Zvezni zavod za statistiko v Beogradu izdelal po enotni metodologiji za vsako republiko posebej in objavil v Statističnem biltenu Zveznega zavoda za statistiko št. 909 za leta 1952 - 1973. Obračun za leto 1974 pa smo naknadno prav tako dobili od Zveznega zavoda za statistiko.

Zajetje

Pri obračunu družbenega produkta in narodnega dohodka so zajete te gospodarske dejavnosti: industrija in rudarstvo, kmetijstvo in ribištvo, gozdarstvo, gradbeništvo, promet in zveze, trgovina (tudi lekarne), gostinstvo, proizvodni del obrti (brez osebnih in drugih obrtnih storitev) in proizvodni del komunalnih dejavnosti (vodovod in kanalizacija, vzdrževanje poti in mestne toplarne).

Negospodarske dejavnosti in neproizvodne gospodarske organizacije se v obračunu družbenega produkta in narodnega dohodka ne zajemajo.

V podatkih o družbenem produktu in narodnem dohodku so zajete proizvodne dejavnosti v družbenem in zasebnem sektorju gospodarstva.

Obračun po tekočih cenah za družbeni sektor gospodarstva

Pri obračunu dohodka za družbeni sektor gospodarstva so bile do leta 1960 upoštevane kot enote opazovanj organizacije kot celote, tj. skupaj z vsemi stranskimi dejavnostmi (razen pri kombinatih, kjer je bil za enoto opazovanja vzet obrat) in razvrščene po področjih in panogah po njihovi pretežni dejavnosti.

Od leta 1961 dalje pa se obračunavata narodni dohodek in družbeni produkt po dveh načelih: po organizacijskem načelu ter po čistih dejavnostih in po teritorialnem načelu.

Serijski podatki o družbenem produktu in narodnem dohodku je postavljena tako, da se podatki za leta 1955 - 1960 objavljajo po enotni obdelavi, za leta 1961 - 1974 pa posebej po organizacijskem načelu in posebej po načelu čistih dejavnosti ter po teritorialnem načelu.

Družbeni produkt in narodni dohodek po organizacijskem načelu sta izračunana po načelu zajetja organizacije kot celote z vsemi obrati, prodajalnami, skladišči, menzami, počitniškimi domovi itd., teritorialno pa prikazana tam, kjer imajo te organizacije svoj sedež. Pri tem so enote razvrščene v področja in panoge po pretežni dejavnosti organizacije kot celote, to je po dejavnosti, ki jo je organizaciji po pravilniku o razvrščanju uporabnikov družbenega premoženja (Uradni list FLRJ, št. 10/62) ter kasnejših spremembah in dopolnitvah določila Služba družbenega knjigovodstva.

Pri podatkih za leti 1973 in 1974 so kot organizacije prikazane tudi temeljne organizacije združenega dela, ki so samostojno izdelale zaključni račun za svoje poslovanje.

Podatkov o družbenem produktu in narodnem dohodku pa ne prikazujemo samo zbirno za vse dejavnosti, temveč tudi razčlenjeno po dejavnostih posameznih poslovnih enot. Pri tem upoštevamo načelo čistih dejavnosti in kraj (občino), kjer imajo te poslovne enote svoj sedež, to je teritorialno načelo.

V obračun družbenega produkta in narodnega dohodka po čistih dejavnostih in teritorialnem načelu je zajeta tudi dejavnost poslovnih enot organizacij iz drugih republik SFRJ, ki poslujejo v SR Sloveniji. V obračun družbenega produkta in narodnega dohodka SR Slovenije po čistih dejavnostih pa niso vštete tiste poslovne enote, ki delajo v drugih republikah, čeprav ima njihova matična organizacija sedež v SR Sloveniji, ker so zajete v obračunu ustreznih republik.

Isto načelo za prikazovanje podatkov po čistih dejavnostih in teritoriju velja tudi za obračun družbenega produkta in narodnega dohodka po občinah.

Primerljivost podatkov

Od leta 1961 dalje imamo dva obračuna družbenega produkta in narodnega dohodka (po organizacijskem načelu in po čistih dejavnostih). Oba sta v prvih letih temeljila na kompleksnih letnih poročilih (KGI-01). V letih 1967 in 1968 pa je bil obračun po organizacijskem načelu

izdelan sicer po metodologiji Zveznega zavoda za statistiko, toda po podatkih, ki jih je zbrala Služba družbenega knjigovodstva. Obračun po čistih dejavnostih pa je bil izdelan deloma po podatkih, zbranih s statistično raziskavo KGI-01, deloma pa po podatkih iz ZR-1 Službe družbenega knjigovodstva. V letih od 1969 do 1974 sta bila družbeni produkt in narodni dohodek po obeh načelih zopet izračunana na osnovi kompleksnih letnih poročil gospodarskih organizacij združenega dela (poročila KGI-01).

Poleg tega pa je prišlo po letu 1961 do več sprememb pri razvrščanju organizacij po dejavnostih. To je vzrok, da podatki o družbenem produktu in narodnem dohodku po letu 1961 niso popolnoma primerljivi z obračuni v prejšnjih letih, razen v globalih.

Leta 1962 je bila objavljena nova "Nomenklatura za razvrščanje uporabnikov družbenega premoženja" (Uradni list FLRJ, št. 10/62). Z dopolnitvami oziroma spremembami velja še danes in se uporablja za razvrščanje organizacij pri obračunu družbenega produkta in narodnega dohodka po organizacijskem načelu.

Do leta 1964 je bila ista nomenklatura uporabljena tudi pri obračunu po čistih dejavnostih. Ker pa je ta nomenklatura postavljena načelno le za razvrščanje organizacij v celoti, ne pa tudi za prikazovanje njihovih čistih dejavnosti, je Zvezni zavod za statistiko izdelal za te namene posebno "Nomenklaturu za razvrščanje proizvodov in obratov". Ta se od leta 1964 dalje uporablja pri prikazovanju podatkov o družbenem produktu in narodnem dohodku po čistih dejavnostih. To je treba upoštevati pri primerjanju podatkov po čistih dejavnostih pred letom 1963 in po njem.

Dejavnost geološkega zavoda je pri obdelavi podatkov za leta 1964-1974 po čistih dejavnostih vključena v gradbeništvo (nizke gradnje) in ne v industrijo kot pred letom 1963.

Dejavnost obrtnih organizacij družbenega sektorja, ki ustvarjajo materialno proizvodnjo, je bila pri obdelavi po čistih dejavnostih za leta 1964-1974 obravnavana enako kot industrija in prikazana skupaj z ustrežno industrijsko dejavnostjo. Prav tako je bila izločena iz obrtne dejavnosti tudi obrtna gradbena dejavnost, ki je prikazana skupaj z gradbeništvom, in sicer v dejavnosti "zaključna in obrtna dela v gradbeništvu". Obrtne storitvene dejavnosti pa so v vseh letih prikazane kot obrtna dejavnost.

Kot "komunala" je bila v letu 1964 prikazana celotna komunalna dejavnost (toda brez stanovanjske dejavnosti) in ne samo vodovod, kanalizacija, organizacije za vzdrževanje poti in mestne toplotarne kot v drugih letih. V letih 1965 do 1974 pa je zajet samo proizvodni del komunale.

Pri podatkih za leto 1969 je posebej prikazana vrstica NERAZPOREJENO, ker je bil v prvotni obdelavi v materialnih stroških prikazan tudi del dohodka, ki spada po metodologiji obračuna narodnega dohodka v akumulacijo (presežek proizvoda). Gre za najemnine, zakupnine in druge neproizvodne storitve, ki so bile v preteklih letih obračunane v narodnem dohodku (presežku proizvoda). Korekcija narodnega dohodka je bila narejena samo

za republiko kot celoto, ne pa tudi po področjih in občinah in je zato pri teh podatkih ostala vrstica NERAZ-
POREJENO.

Obračun za zasebni sektor gospodarstva

Podatki o narodnem dohodku zasebnega sektorja gospodarstva obsegajo dejavnost zasebnih proizvajalcev v kmetijstvu, gradbeništву, prometu, gostinstvu in obrti. V dohodek od zasebnega kmetijstva je vključen tudi dohodek kmetov od zasebnega gozdarstva in stranskih dejavnosti v kmetijstvu.

Prikazovanje podatkov

Podatki v vseh tabelah, razen v tabeli "Družbeni produkt in narodni dohodek po cenah leta 1972" so prikazani po tekočih cenah, to je po cenah v ustreznih letih.

Definicije in metodološka pojasnila

Obračun družbenega produkta in narodnega dohodka temelji na konceptu materialne proizvodnje, se pravi, da je izhodišče vrednosti materialne proizvodnje in proizvodnih storitev industrije, kmetijstva, gozdarstva, gradbeništva, prometa, trgovine (vključno z lekarnami), gostinstva, proizvodne obrti in proizvodnih komunalnih dejavnosti.

Kot vrednost proizvodnje (družbeni bruto produkt) jemljemo vrednost fakturirane realizacije, povečano ali zmanjšano za razliko med izrednimi dohodki in izrednimi izdatki kakor tudi za razliko v stanju zalog gotovih proizvodov in nedokončane proizvodnje, zmanjšano za nabavno vrednost realiziranega trgovskega blaga, materiala in odpadkov ter povečano za davek od prometa blaga na drobno in za pristojbino od maloprodajne cene bencina.

Materialni stroški obsegajo vrednost nabavljenega materiala in proizvodnih in neproizvodnih storitev, nabavljenih ali opravljenih od drugih organizacij oziroma proizvajalcev. Pri kmetijskih proizvajalcih je razen zunanjih nabav všteta med materialne stroške tudi poraba lastnih pridelkov za seme, krmo in podobno.

Družbeni produkt je prikazan kot seštevek narodnega dohodka in amortizacije osnovnih sredstev.

Pomen in smisel tega kazalca proizvodnje je v merjenju ustvarjene proizvodnje, upošteva je možnosti, ki jih ta proizvodnja daje za finalno potrošnjo.

Družbeni produkt je manjši od vrednosti proizvodnje za toliko, kolikor znaša vrednost reprodukcijske potrošnje v kateri je všteta tudi vrednost medfaznih proizvodov.

Kot amortizacija je prikazana vrednost sredstev, ki so jih organizacije vplačale v amortizacijski sklad, in sicer tako po predpisanih minimalnih stopnjah kot tudi po stopnjah, ki te presegajo.

Amortizacija je do leta 1957 vključevala tudi sredstva

za investicijsko vzdrževanje osnovnih sredstev, od takrat naprej pa so ta sredstva zajeta med materialnimi stroški, torej ne več v amortizaciji in zato tudi ne v družbenem produktu. Da bi bila serija družbenega produkta primerljiva s prejšnjimi leti, je treba v poznejših letih dodajati sredstva za investicijsko vzdrževanje.

Narodni dohodek definiramo kot del družbenega produkta, ki ga sestavlja novo ustvarjena vrednost v določenem časovnem obdobju.

Z izračunavanjem narodnega dohodka želimo ugotoviti čiste nove ustvarjene vrednosti, ki se oblikujejo v določenem obdobju. Gospodarski pomen ugotavljanja teh vrednosti je v tem, da lahko družba v določenem obdobju troši le tiste vrednosti, ki jih je v tem času ustvarila.

V naši publikaciji je prikazana delitev narodnega dohodka na osebne dohodke ter akumulacijo in sklade.

Čisti osebni dohodki zajemajo sredstva, ki so bila izplačana zaposlenim v gospodarstvu: osebne prejemke iz dohodka in druge osebne prejemke. Pod postavko "osebni dohodki" je v zasebnem sektorju gospodarstva prikazan tisti del dohodka zasebnih proizvajalcev, ki jim ostane za osebno potrošnjo in investicije.

Pod akumulacijo in skladi je prikazan tisti del narodnega dohodka, ki so ga organizacije izločile v obliki davkov in prispevkov za ustrezne družbene sklade in interesne skupnosti, proračune in sklade organizacij. Pri zasebnih proizvajalcih je akumulacija ocenjena kot del dohodka, ki predstavlja vrednost plačil v obliki davkov, taks in prispevkov, sredstev za neto investicije oziroma sredstev za razširjeno reprodukcijo, v zasebnem kmetijstvu pa je upoštevana tudi vrednost saldo zalog.

Družbena akumulacija zajema prispevke na osebne dohodke, plačane pogodbene in zakonske obveznosti, prometni davek ter izdatke delovnih organizacij za neproizvodne storitve.

Prispevki na osebne dohodke zajemajo tudi prispevke za zdravstveno in starostno zavarovanje zasebnih proizvajalcev.

Kot pogodbene obveznosti so v zasebnem sektorju gospodarstva prikazane plačane zavarovalne premije in članarine.

V okviru zakonskih obveznosti prikazujemo v zasebnem sektorju gospodarstva davke in prispevke iz naslova opravljanja gospodarskih dejavnosti, akumulacijo zasebnega gradbeništva v celoti, pri zasebnem kmetijstvu pa tudi prometni davek od žganih pijač.

Lastna akumulacija pa zajema tisti del akumulacije, s katerim razpolaga gospodarstvo samo, torej organizacije združenega dela in zasebni proizvajalci.

Statistične publikacije družbenega produkta in narodnega dohodka

Podatki o družbenem bruto produktu (vrednosti proizvod-

nje), družbenem produktu in narodnem dohodku v Statističnem gradivu SR Slovenije, in sicer podatki za leto 1962 v št. 24/1963, podatki za leto 1966 v št. 9/1968, podatki za leto 1967 v št. 17/1969, podatki za leto 1968 v št. 8/1970, podatki za leto 1969 v št. 10/1971, podatki za leto 1970 v št. 14/1972, podatki za leto 1971 v št. 13/73, podatki za leto 1972 v št. 12/74, in podatki za leto 1973 v št. 10/75, prav tako pa v publikaciji Statistični podatki po občinah SR Slovenije, in sicer podatki za leti 1959 in 1960 v zvezku V/1962, podatki za leta 1959-1961 v zvezku V/1963, podatki za leta 1959-1962 v zvezku V/1964, podatki za leta 1959-1963 v zvezku XII/1965, podatki za leta 1960-1964 v zvezku XI/1966, podatki za leta 1961-1965 v zvezku XII/67, podatki za leta 1962-1966 v zvezku XII/1968, podatki za leta 1963-1967 v zvezku III/1969, podatki za leta 1964-1968 v zvezku V/1970, podatki za leta 1965-1969 v zvezku VI/1971, podatki za leta 1966-1970 v zvezku II/1972, podatki za leta 1967-1971 v zvezku I/1973, podatki za leta 1968-1972 v zvezku III/1974, podatki za leta 1969-1973 v zvezku I in XIII/1975. ter podatki za leta 1970-1974 v zvezku I/1976.

Poleg podatkov o družbenem produktu in narodnem dohodku, ki so objavljeni v teh rezultatih statističnih raziskav in v publikacijah Statistični podatki po občinah, objavljamo tudi podatke o osnovnih sredstvih organizacij združenega dela v gospodarstvu (Statistični letopis SR Slovenije, Statistični podatki po občinah - zvezek Sredstva in skladi občin), distribucije organizacij združenega dela v gospodarstvu po višini osnovnih sredstev in po višini narodnega dohodka (Statistični letopis SR Slovenije) ter podatke o strukturi organizacij združenega dela v gospodarstvu po dejavnostih njihovih obratov oziroma drugih poslovnih enot (po višini narodnega dohodka in po višini osnovnih sredstev - v Statističnem letopisu SR Slovenije). Od leta 1973 dalje imamo tudi podatke o razčlenitvi plačanih davkov in prispevkov iz osebnih dohodkov ter o razčlenitvi plačanih zakonskih obveznosti organizacij združenega dela v gospodarstvu, ki so potrebni za izdelavo družbenih računov.

Podrobnejši podatki so na razpolago v tablogramih elektronske obdelave poročil KGI-01 na Zavodu SR Slovenije za statistiko v Ljubljani.

KOMENTAR

Družbeni produkt in njegova delitev

Tako nominalna kot realna vrednost družbenega produkta oziroma njegova rast sodijo med najpomembnejše kazalce razvitosti in razvoja določenega območja ali gospodarskega področja.

V razdobju zadnjih desetih let se je družbeni produkt v SR Sloveniji nominalno, to je po tekočih cenah povečal od 9 733 milijonov din leta 1964 na 65 369 milijonov din leta 1974, to je za 6,7 krat. Vsako leto v tem obdobju se je družbeni produkt v naši republiki povečal povprečno za 21%.

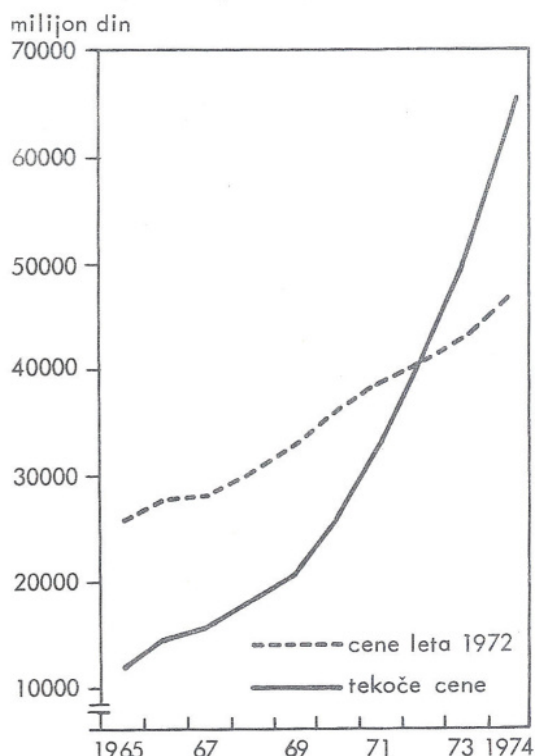
Bolj realno sliko o gibanju družbenega produkta pa nam daje zasledovanje rasti družbenega produkta po stalnih

cenah (v našem primeru po cenah leta 1972), saj je iz teh podatkov izključen vpliv gibanja cen in nam zato kažejo, kakšna bi bila rast družbenega produkta, če bi ostale cene v celem obravnavanem obdobju enake cenam v baznem letu.

Družbeni produkt, preračunan na cene leta 1972, se je v zadnjih desetih letih povečal za 1,8 krat. Rasel je torej po povprečni letni stopnji 6,3%.

Gibanje družbenega produkta, ki so ga ustvarile organizacije oziroma poslovne enote s področja gospodarstva na območju naše republike, po tekočih cenah in po cenah leta 1972, v razdobju 1965-1974 je razvidno iz naslednjega grafičnega prikaza.

Gibanje družbenega produkta po tekočih cenah in po cenah 1972 (čiste dejavnosti)



Družbeni produkt, izračunan po čistih dejavnostih in po teritorialnem načelu, je znašal v Sloveniji v letu 1974 skupno 65 369 milijonov din, kar pomeni približno 16% od celotnega družbenega produkta, ustvarjenega v tem letu v SFRJ Jugoslaviji.

Skoraj 91% družbenega produkta v naši republiki je bilo ustvarjenega v družbenem sektorju gospodarstva, v SFRJ pa je bil ta delež znatno nižji in ni dosegel niti polnih 84%.

Udeležba zasebnega sektorja gospodarstva v družbenem produktu republike Slovenije, ki je že tako najnižji med vsemi republikami in pokrajinami v SFRJ, pa se še znižuje. Tako je znašal v letu 1971 na primer 10,3%, v letu 1974 pa le 9,2%.

Po višini udeležbe zasebnega sektorja v družbenem produktu sledijo naši republiki Hrvaška s 14,5%, Črna gora s 14,9%, Makedonija s 16,2%, Bosna in Hercegovina s 17,1%, ožje območje republike Srbije s 19,2%, Vojvodina s 21,8% in Kosovo, kjer zasebni sektor prispeva še skoraj eno četrtino (24,6%) ustvarjenega družbenega produkta.

Skupni družbeni produkt celotnega gospodarstva se je v letu 1974 v naši republiki povečal nominalno za 32%, v celi SFRJ pa za 33%. Realno povečanje pa je znašalo v Sloveniji 10%, v celi državi pa 9%.

Družbeni produkt družbenega sektorja gospodarstva se je povečal občutno bolj kot družbeni produkt v zasebnem gospodarstvu.

V družbenem sektorju se je namreč v letu 1974 povečal v Sloveniji za 35%, v SFRJ pa za 37%. V zasebnem sektorju pa v naši republiki za 13%, v celi Jugoslaviji pa za 17%. Ti podatki veljajo za nominalno povečanje družbenega produkta. Realni porast pa je znašal v letu 1974, tako v Sloveniji kot v SFRJ Jugoslaviji kot celoti, v družbenem sektorju 10%, v zasebnem pa 4%.

Povečanje in struktura družbenega produkta v letu 1974 - po tekočih cenah

	SRS	SFRJ	Struktura 1974	
	1974 1973	1974 1973	SRS	SFRJ
Skupaj	132	133	100	100
Industrija	136	143	46,6	38,6
Kmetijstvo	110	120	6,5	16,5
Gozdarstvo	154	150	1,2	1,2
Gradbeništvo	137	131	10,9	10,9
Promet	142	133	8,0	7,8
Trgovina in gostinstvo	127	129	22,5	21,4
Obrt	130	128	3,9	3,1
Komunala	137	127	0,4	0,5

Povečanje in struktura družbenega produkta v letu 1974 - po cenah leta 1972

	SRS	SFRJ	Struktura 1974	
	1974 1973	1974 1973	SRS	SFRJ
Skupaj	110	109	100	100
Industrija	111	111	43,9	36,0
Kmetijstvo	106	106	7,8	16,9
Gozdarstvo	102	106	1,0	1,0
Gradbeništvo	117	106	10,3	9,7
Promet	109	110	7,4	8,3
Trgovina in gostinstvo	107	107	23,1	22,2
Obrt	107	107	6,2	5,4
Komunala	106	106	0,3	0,5

Delitev na amortizacijo, čiste osebne dohodke in akumulacijo (družbeno in lastno) nam daje važne ekonomske kazalce o primarni delitvi družbenega produkta.

Delež amortizacije v družbenem produktu je znašal v Sloveniji v letu 1974 približno 12,7% (v letu 1973 11,8%).

Sredstva za amortizacijo so bila v tem letu kar za 43% večja kot v letu 1973.

Delež čistih osebnih dohodkov v družbenem produktu je v letu 1974 znašal 35,1%, v letu 1973 pa 36,5%. Masa izplačanih čistih osebnih dohodkov se je v primerjavi z letom 1973 povečala za 27%.

Skupno akumulacijo, ki se je v naši republiki v letu 1974 povečala za 34%, sestavljata družbena akumulacija, ki jo gospodarstvo izdaja za potrebe splošne in skupne porabe, ter lastna akumulacija, s katero razpolaga družbeno in zasebno gospodarstvo samo.

Družbena akumulacija slovenskega gospodarstva je v letu 1974 znašala 24 598 milijonov din, lastna akumulacija pa 9 558 milijonov din. Družbena akumulacija je znašala 36,7%, lastna pa 14,6% od družbenega produkta. V primerjavi z letom 1973 se je družbena akumulacija povečala za 34%, lastna akumulacija organizacij združenega dela s področja gospodarstva pa za 24%.


Višina družbenega produkta na prebivalca je v republiki Sloveniji skoraj za enkrat višja kot v poprečju v SFRJ Jugoslaviji. Nad zveznim poprečjem pa sta poleg naše republike samo še republika Hrvaška in pokrajina Vojvodina.

V letu 1974 je bilo opaziti v republikah in pokrajinah, ki imajo nižji družbeni produkt na prebivalca, še posebno pa v pokrajini Kosovo, nekoliko večje povečanje kot poprečno v SFRJ. To pomeni, da tudi te republike oziroma pokrajine, čeprav počasi, dohitavajo gospodarsko bolj razvite.

Podrobnejši podatki o družbenem produktu na prebivalca, o njegovem povečanju v letu 1974 in o njegovi primerjavi z družbenim produktom na prebivalca v SFRJ, izraženi v indeksni ravni, po posameznih republikah in pokrajinah so prikazani v tabeli.

Družbeni produkt na prebivalca v letu 1974

	Družbeni produkt na prebivalca 1974 v din	Družbeni produkt na prebivalca 1974/1973	Družbeni produkt na prebivalca 1974 SFRJ=100
SFRJ	19 255	132	100
Bosna in Hercegovina	13 050	136	68
Črna gora	13 972	135	73
Hrvaška	23 899	132	124
Makedonija	13 622	134	71
Slovenija	36 673	131	191
Srbija	17 517	130	91
- ožja Srbija	18 192	129	95
- Kosovo	6 620	138	34
- Vojvodina	23 239	134	121



1. DRUŽBENI PRODUKT IN NARODNI DOHODEK V SR SLOVENIJI
 1-1. Družbeni produkt in narodni dohodek v SR Sloveniji po organizacijskem načelu (1947-1974)

milijon din

Leto	Družbeni bruto produkt	Materialni stroški	Družbeni produkt	Amortiza- cija	Narodni dohodek	Čisti osebni dohodki	Akumulacija in skladi
Skupaj							
1947	427	186	241	17	224	125	99
1948	537	230	307	20	287	155	132
1949	628	286	342	23	319	197	122
1950	725	302	423	25	398	190	208
1951	1 408	389	1 019	28	991	302	689
1952	3 482	1 824	1 658	174	1 484	420	1 064
1953	3 773	1 936	1 837	213	1 624	423	1 201
1954	4 459	2 313	2 146	240	1 906	581	1 325
1955	5 230	2 657	2 573	276	2 297	699	1 598
1956	5 483	2 795	2 688	309	2 379	773	1 606
1957	6 358	3 298	3 060	285	2 775	948	1 827
1958	7 157	3 811	3 346	276	3 070	1 122	1 948
1959	8 239	4 390	3 849	298	3 551	1 285	2 266
1960	10 102	5 359	4 743	328	4 415	1 608	2 807
1961	11 873	6 263	5 610	408	5 202	2 100	3 102
1962	13 224	7 062	6 162	464	5 698	2 181	3 517
1963	15 887	8 490	7 397	572	6 825	2 586	4 239
1964	20 036	10 211	9 825	771	9 054	3 568	5 486
1965	24 448	12 308	12 140	873	11 297	4 699	6 568
1966	29 905	15 370	14 535	1 067	13 468	6 061	7 407
1967	32 731	17 244	15 487	1 364	14 123	6 495	7 628
1968	36 154	18 632	17 522	1 602	15 920	6 969	8 951
1969	43 059	22 253	20 806	2 058	18 748	8 276	10 472
1970	54 114	27 976	26 138	2 618	23 520	10 260	13 260
1971	69 576	36 167	33 409	3 415	29 994	12 741	17 253
1972	86 732	45 623	41 109	4 632	36 477	15 284	21 193
1973	107 978*	57 372	50 606*	5 900	44 706*	18 307	26 399*
1974	159 866	92 995	66 871	8 421	58 450	23 265	35 185
Industrija							
1950	401	176	225	13	212	55	157
1955	3 212	1 626	1 586	164	1 422	198	1 224
1960	5 878	3 272	2 606	190	2 416	542	1 874
1965	12 889	7 155	5 734	439	5 295	1 789	3 506
1970	27 245	16 397	10 848	1 460	9 388	4 076	5 312
1971	35 594	21 435	14 159	1 901	12 258	5 173	7 085
1972	45 764	27 931	17 833	2 628	15 205	6 398	8 807
1973	58 063*	35 184	22 879*	3 383	19 496*	7 841	11 655*
1974	90 801	60 398	30 403	4 911	25 492	10 084	15 408
Kmetijstvo							
1950	137	41	96	4	92	77	15
1955	582	250	332	13	319	282	37
1960	1 138	483	655	26	629	528	101
1965	3 529	1 810	1 719	92	1 627	1 245	382

1-1. Družbeni produkt in narodni dohodek v SR Sloveniji po organizacijskem načelu 1947-1974 (nadaljevanje)

milijon din

Leto	Družbeni bruto produkt	Materialni stroški	Družbeni produkt	Amortizacija	Narodni dohodek	Čisti osebni dohodki	Akumulacija in skladi
1970	5 441	2 961	2 480	166	2 314	1 490	824
1971	6 535	3 648	2 887	190	2 697	1 717	980
1972	8 229	4 739	3 490	239	3 251	1 991	1 260
1973	10 841	6 327	4 514	312	4 202	2 555	1 647
1974	12 546	7 407	5 139	359	4 780	2 876	1 904
Gozdarstvo							
1950	12	10	2	0	2	8	-6
1955	63	34	29	3	26	10	16
1960	101	25	76	4	72	25	47
1965	346	142	204	33	171	83	88
1970	566	222	344	46	298	160	138
1971	634	239	395	53	342	190	152
1972	647	206	441	70	371	204	167
1973	811	274	537	90	447	244	203
1974	1 407	615	792	114	678	302	376
Gradbeništvo							
1950	41	22	19	1	18	12	6
1955	379	246	133	10	123	57	66
1960	727	430	297	9	288	133	155
1965	1 792	930	862	35	827	396	431
1970	5 323	2 934	2 389	98	2 291	1 283	1 008
1971	6 673	3 600	3 073	142	2 931	1 615	1 316
1972	7 902	4 229	3 673	176	3 497	1 915	1 582
1973	9 631	5 432	4 199	251	3 948	2 208	1 740
1974	15 070	9 440	5 630	321	5 309	2 852	2 457
Promet							
1950	31	9	22	5	17	10	7
1955	263	107	156	66	90	35	55
1960	520	243	277	67	210	90	120
1965	1 489	568	921	190	731	341	390
1970	3 505	1 298	2 207	429	1 778	857	921
1971	4 218	1 520	2 698	529	2 169	1 043	1 126
1972	5 217	1 940	3 277	734	2 543	1 246	1 297
1973	6 482	2 392	4 090	938	3 152	1 438	1 714
1974	9 693	3 978	5 715	1 559	4 156	1 852	2 304
Trgovina							
1950	56	26	30	1	29	11	18
1955	245	70	175	8	167	41	126
1960	623	173	450	14	436	112	324
1965	2 021	405	1 616	41	1 575	360	1 215
1970	7 359	1 827	5 532	292	5 240	1 255	3 985
1971	9 787	2 578	7 209	430	6 779	1 619	5 160
1972	11 398	2 722	8 676	527	8 149	1 849	6 300
1973	12 958	3 005	9 953	588	9 365	2 072	7 293
1974	17 677	4 316	13 361	701	12 660	2 758	9 902

1-1. Družbeni produkt in narodni dohodek v SR Sloveniji po organizacijskem načelu 1947-1974 (nadaljevanje)
milijon din

Leto	Družbeni bruto produkt	Materialni stroški	Družbeni produkt	Amortizacija	Narodni dohodek	Čisti osebni dohodki	Akumulacija in skladi
Gostinstvo in turizem							
1950	-	-	-	-	-	-	-
1955	117	83	34	4	30	12	18
1960	219	154	65	4	61	29	32
1965	646	357	289	21	268	110	158
1970	1 178	604	574	49	525	239	286
1971	1 572	777	795	66	729	311	418
1972	2 063	993	1 070	106	964	400	564
1973	2 481	1 238	1 243	128	1 115	446	669
1974	3 154	1 593	1 561	170	1 391	582	809
Obrt ¹⁾							
1950	47	18	29	1	28	17	11
1955	369	241	128	8	120	64	56
1960	896	579	317	14	303	149	154
1965	1 623	900	723	17	706	349	357
1970	3 190	1 615	1 575	56	1 519	832	687
1971	4 196	2 233	1 963	79	1 884	991	893
1972	5 060	2 690	2 370	115	2 255	1 185	1 070
1973	6 083	3 248	2 835	156	2 679	1 387	1 292
1974	8 632	4 843	3 789	209	3 580	1 800	1 780
Komunala ¹⁾							
1950	-	-	-	-	-	-	-
1955	-	-	-	-	-	-	-
1960	-	-	-	-	-	-	-
1965	113	41	72	5	67	26	41
1970	307	118	189	22	167	68	99
1971	367	137	230	25	205	82	123
1972	452	173	279	37	242	96	146
1973	628	272	356	54	302	116	186
1974	886	405	481	77	404	159	245

1) Do leta 1961 sta bili obrt in komunala prikazani skupaj.

1-2. Družbeni produkt in narodni dohodek v SR Sloveniji po čistih dejavnostih (1961-1974)

milijon din

Leto	Družbeni bruto produkt	Materialni stroški	Družbeni produkt	Amortizacija	Narodni dohodek	Čisti osebni dohodki	Akumulacija in skladi
Skupaj							
1961	12 120	6 553	5 567	403	5 165	1 998	3 166
1962	13 609	7 501	6 108	461	5 647	2 163	3 484
1963	16 355	9 042	7 313	565	6 748	2 560	4 188
1964	20 992	11 259	9 733	763	8 970	3 550	5 420
1965	25 297	13 311	11 986	858	11 128	4 650	6 478
1966	31 304	16 954	14 350	1 059	13 292	6 007	7 285
1967	34 487	19 232	15 255	1 357	13 898	6 426	7 472
1968	38 567	21 275	17 292	1 598	15 694	6 893	8 801
1969	44 838	24 391	20 447	2 045	18 402	8 185	10 217
1970	55 928	30 374	25 554	2 581	22 973	10 109	12 864
1971	71 836	39 193	32 643	3 352	29 291	12 552	16 739
1972	89 487	49 282	40 205	4 563	35 642	15 108	20 534
1973	111 124*	61 705	49 419*	5 814	43 605*	18 063	25 542*
1974	161 654	96 285	65 369	8 291	57 078	22 922	34 156
Industrija							
1965	14 827	8 932	5 895	444	5 451	1 876	3 575
1970	31 439	20 348	11 091	1 521	9 570	4 314	5 256
1971	40 954	26 651	14 303	1 961	12 342	5 407	6 935
1972	51 753	33 904	17 849	2 670	15 179	6 612	8 567
1973	64 343*	41 915	22 428*	3 405	19 023*	7 877	11 146*
1974	96 739	66 289	30 450	4 911	25 539	10 179	15 360
Kmetijstvo							
1965	2 926	1 400	1 526	74	1 452	1 174	278
1970	4 335	2 217	2 118	146	1 972	1 354	618
1971	4 868	2 482	2 386	154	2 232	1 536	696
1972	6 156	3 250	2 906	196	2 710	1 784	926
1973	8 497	4 667	3 830	245	3 585	2 330	1 255
1974	9 715	5 493	4 222	268	3 954	2 563	1 391
Gozdarstvo							
1965	364	148	216	37	179	86	93
1970	581	238	343	45	298	159	139
1971	657	264	393	50	343	190	153
1972	658	221	437	64	373	204	169
1973	803	279	524	81	443	241	202
1974	1 523	714	809	115	694	309	385
Gradbeništvo							
1965	2 251	1 167	1 084	44	1 040	497	543
1970	6 572	3 694	2 878	129	2 749	1 528	1 221
1971	8 137	4 471	3 666	185	3 481	1 906	1 575
1972	9 927	5 430	4 497	244	4 253	2 313	1 940
1973	11 767	6 590	5 177	351	4 826	2 642	2 184
1974	18 878	11 783	7 095	496	6 599	3 464	3 135

1-2. Družbeni produkt in narodni dohodek v SR Sloveniji po čistih dejavnostih (1961-1974)
(nadaljevanje)

milijon din

Leto	Družbeni bruto produkt	Materialni stroški	Družbeni produkt	Amortizacija	Narodni dohodek	Čisti osebni dohodki	Akumulacija in skladi
Promet							
1965	1 361	529	832	178	654	304	350
1970	3 038	1 091	1 947	405	1 542	726	816
1971	3 804	1 355	2 449	508	1 941	918	1 023
1972	4 622	1 661	2 961	709	2 252	1 086	1 166
1973	5 811	2 122	3 689	888	2 801	1 273	1 528
1974	8 551	3 320	5 231	1 468	3 763	1 704	2 059
Trgovina							
1965	1 987	278	1 709	42	1 667	371	1 296
1970	6 355	1 029	5 326	212	5 114	1 114	4 000
1971	8 185	1 214	6 971	322	6 649	1 450	5 199
1972	10 223	1 639	8 584	445	8 139	1 735	6 404
1973	11 992	1 946	10 046	527	9 519	2 045	7 474
1974	15 956	3 077	12 879	619	12 260	2 608	9 652
Gostinstvo in turizem							
1965	688	401	287	21	266	115	151
1970	1 469	758	711	64	647	303	344
1971	2 136	1 156	980	89	891	393	498
1972	2 451	1 195	1 256	128	1 128	487	641
1973	3 354	1 806	1 548	165	1 383	577	806
1974	4 019	2 183	1 836	196	1 540	717	923
Obrt							
1965	830	435	395	15	380	213	167
1970	1 989	946	1 043	43	1 000	584	416
1971	2 856	1 505	1 351	62	1 289	704	585
1972	3 439	1 876	1 563	79	1 484	841	643
1973	4 213	2 233	1 980	113	1 867	1 027	840
1974	5 793	3 216	2 577	161	2 416	1 307	1 109
Komunala							
1965	63	21	42	3	39	14	25
1970	150	53	97	16	81	27	54
1971	239	95	144	21	123	48	75
1972	258	106	152	28	124	46	78
1973	344	147	197	39	158	51	107
1974	480	210	270	57	213	71	142

2. DRUŽBENI PRODUKT IN NARODNI DOHODEK V SR SLOVENIJI
po cenah leta 1972 - čiste dejavnosti (1952-1974)

milijon din

Leto	Skupaj	Industrija	Kmetijstvo	Gozdarstvo	Gradbe- ništvo	Promet	Trgovina in gostinstvo	Obrt in komunalna
Družbeni produkt								
1952	9 141	3 172	1 840	395	765	516	1 526	927
1953	9 876	3 580	1 846	326	979	597	1 557	991
1954	11 082	3 998	1 978	326	1 274	632	1 770	1 104
1955	12 392	4 518	2 297	315	1 250	753	2 161	1 098
1956	12 185	4 632	2 345	342	850	805	2 138	1 073
1957	13 626	5 313	2 540	364	936	882	2 516	1 075
1958	15 150	5 512	3 157	352	1 189	975	2 814	1 151
1959	16 007	6 292	2 656	356	1 420	1 088	2 988	1 207
1960	18 321	7 154	3 039	397	1 672	1 322	3 466	1 271
1961	20 040	7 594	3 058	448	2 288	1 384	3 802	1 466
1962	20 904	8 201	2 773	452	2 354	1 557	4 173	1 394
1963	23 300	9 266	2 899	474	2 650	1 683	4 836	1 492
1964	25 482	10 364	2 918	443	2 768	1 811	5 522	1 656
1965	25 636	10 726	2 757	418	2 381	1 884	5 672	1 798
1966	27 041	11 098	3 010	436	2 477	1 970	6 089	1 961
1967	27 953	11 336	3 112	428	2 631	2 104	6 382	1 960
1968	29 704	12 168	3 104	426	2 947	2 237	6 764	2 058
1969	32 527	13 594	3 051	423	3 183	2 436	7 628	2 212
1970	35 598	15 058	3 132	436	3 530	2 667	8 403	2 372
1971	38 235	16 240	3 186	431	3 681	2 867	9 291	2 539
1972	40 205	17 351	2 906	437	4 009	2 961	9 840	2 701
1973	42 752	18 550	3 430	442	4 152	3 182	10 158	2 838
1974	46 876	20 570	3 642	450	4 843	3 473	10 851	3 047
Narodni dohodek								
1952	8 189	2 674	1 754	337	715	389	1 438	882
1953	8 836	3 016	1 767	278	916	450	1 468	941
1954	9 927	3 368	1 893	278	1 192	477	1 668	1 051
1955	11 106	3 809	2 209	268	1 169	568	2 037	1 046
1956	10 876	3 894	2 251	292	797	607	2 015	1 020
1957	12 147	4 466	2 435	310	877	666	2 370	1 023
1958	13 547	4 628	3 022	300	1 113	736	2 652	1 096
1959	14 262	5 297	2 546	304	1 330	821	2 816	1 148
1960	16 308	6 030	2 899	338	1 565	997	3 266	1 213
1961	17 832	6 390	2 912	382	2 139	1 045	3 583	1 381
1962	18 546	6 908	2 632	385	2 202	1 175	3 933	1 311
1963	20 679	7 817	2 749	404	2 478	1 270	4 557	1 404
1964	22 616	8 763	2 750	378	2 589	1 371	5 204	1 561
1965	22 711	9 062	2 593	357	2 231	1 426	5 343	1 699
1966	23 996	9 379	2 837	371	2 327	1 493	5 735	1 854
1967	24 804	9 577	2 928	364	2 473	1 597	6 012	1 853
1968	26 339	10 271	2 918	363	2 772	1 699	6 371	1 945
1969	28 835	11 486	2 865	361	2 999	1 851	7 184	2 089
1970	31 563	12 747	2 936	371	3 327	2 027	7 914	2 241
1971	33 910	13 774	2 971	367	3 470	2 179	8 750	2 399
1972	35 642	14 708	2 710	373	3 781	2 252	9 266	2 552
1973	37 887	15 733	3 189	376	3 920	2 419	9 566	2 684
1974	41 543	17 449	3 382	384	4 563	2 639	10 255	2 871

3. DRUŽBENI PRODUKT IN NARODNI DOHODEK V SR SLOVENIJI V LETU 1974

3-1. Družbeni produkt in narodni dohodek SR Slovenije v letu 1974 po organizacijskem načelu

milijon din

	Družbeni bruto produkt	Materialni stroški	Družbeni produkt	Amortiza- cija	Narodni dohodek	Čisti osebni dohodki	Akumulaci- ja in skladi
GOSPODARSTVO							
skupaj	159 866,2	92 994,9	66 871,3	8 420,9	58 450,4	23 265,7	35 184,7
družbeni sektor	146 974,3	86 088,5	60 885,8	8 150,7	52 735,1	19 327,8	33 407,3
zasebni sektor	12 891,9	6 906,4	5 985,5	270,2	5 715,3	3 937,9	1 777,4
I INDUSTRIJA IN RUDARSTVO							
	90 800,5	60 398,0	30 402,5	4 911,0	25 491,5	10 083,6	15 407,9
Elektroenergetska	2 762,1	1 352,1	1 410,0	644,0	766,0	290,9	475,1
Hidroelektrarne	589,5	80,6	508,9	181,5	327,4	55,3	272,1
Termoelektrarne	1 199,8	639,0	560,8	176,2	384,6	68,2	316,4
Podjetja za prenos	0,4	255,6	255,2	-	255,2	4,1	259,3
Distribucija	972,4	376,9	595,5	286,3	309,2	163,3	145,9
Premogovništvo	1 337,9	482,6	855,3	127,3	728,0	395,8	332,2
Premogovniki	1 309,8	465,2	844,6	125,4	719,2	392,5	326,7
Rudniki rjavega premoga	661,4	205,6	455,8	67,0	388,8	218,0	170,8
Rudniki lignita	648,4	259,6	388,8	58,4	330,4	174,5	155,9
Koksarne in plinarne	28,1	17,4	10,7	1,9	8,8	3,3	5,5
Plinarne	28,1	17,4	10,7	1,9	8,8	3,3	5,5
Naftna industrija	853,4	585,8	267,6	39,7	227,9	49,5	178,4
Pridobivanje nafte in plina	772,6	534,5	238,1	32,4	205,7	39,6	166,1
Predelovanje nafte in plina	80,8	51,3	29,5	7,3	22,2	9,9	12,3
Črna metalurgija	5 470,9	4 062,3	1 408,6	418,1	990,5	413,4	577,1
Železarne	5 470,9	4 062,3	1 408,6	418,1	990,5	413,4	577,1
Barvasta metalurgija	5 357,7	4 018,3	1 339,4	340,5	998,9	383,7	615,2
Proizvodnja barvastih kovin	3 278,4	2 429,4	849,0	264,1	584,9	250,3	334,6
Proizvodnja svinca	736,7	520,6	216,1	24,4	191,7	78,9	112,8
Proizvodnja glinice in aluminija	1 185,1	951,0	234,1	90,0	144,1	66,6	77,5
Proizvodnja drugih barvastih kovin	1 356,6	957,8	398,8	149,7	249,1	104,8	144,3
Valjarne barvastih kovin	2 079,3	1 588,9	490,4	76,4	414,0	133,4	280,6
Nekovinska industrija	895,1	435,8	459,3	46,3	413,0	185,2	227,8
Rudniki nekovinskih rudnin	129,1	51,0	68,1	8,4	59,7	29,8	29,9
Rudniki kremenčevega peska	66,9	32,7	34,2	3,9	30,3	14,4	15,9
Rudniki drugih nekovin- skih rudnin	62,2	28,3	33,9	4,5	29,4	15,4	14,0

3-1. Družbeni produkt in narodni dohodek v SR Sloveniji v letu 1974 po organizacijskem načelu
(nadaljevanje)

milijon din

	Družbeni bruto produkt	Materialni stroški	Družbeni produkt	Amortiza- cija	Narodni dohodek	Čisti osebni dohodki	Akumulaci- ja in skladi
Proizvodnja stekla	367,0	173,6	193,4	14,4	179,0	92,3	86,7
Proizvodnja votlega stekla	367,0	173,6	193,4	14,4	179,0	92,3	86,7
Proizvodnja ogljevarnega materiala	117,6	63,4	54,2	11,8	42,4	11,7	30,7
Proizvodnja porcelana in keramike	109,0	50,3	58,7	5,5	53,2	26,3	26,9
Predelava drugih nekovin	172,4	87,5	84,9	6,2	78,7	25,1	53,6
Predelava drugih nekovin	172,4	87,5	84,9	6,2	78,7	25,1	53,6
Kovinska industrija	19 501,3	13 253,8	6 247,5	733,0	5 514,5	2 287,0	3 227,5
Izdelovanje kovinskega repro- dukcijskega materiala	3 458,3	1 986,7	1 471,5	201,9	1 269,7	477,5	792,2
Izdelovanje litih izdelkov	596,3	351,7	244,6	35,6	209,0	87,5	121,5
Izdelovanje rezilnega orodja	130,7	61,7	69,0	8,0	61,0	26,2	34,8
Izdelovanje vijáčnega in žičnega blaga	1 181,4	689,3	492,1	74,3	417,8	193,4	224,4
Izdelovanje kovinske emba- laže	1 109,4	639,5	469,9	54,6	415,3	105,4	309,9
Izdelovanje drugega kovin- skega reprodukcijskega materiala	440,5	244,5	196,0	29,4	166,6	65,0	101,6
Izdelovanje kovinskih konstruk- cij	748,6	409,3	339,3	21,6	317,7	134,2	183,5
Izdelovanje strojev in naprav	2 941,8	1 954,2	987,6	95,4	892,2	407,3	484,9
Izdelovanje energetskih strojev in naprav	761,2	514,2	247,0	22,6	224,4	110,4	114,0
Izdelovanje gradbenih in rudarskih strojev	747,8	482,2	265,6	26,6	239,0	120,7	118,3
Izdelovanje strojev za obde- lovanje kovin in lesa	57,4	33,8	23,6	1,2	22,4	10,4	12,0
Izdelovanje kmetijskih strojev in naprav	522,2	367,8	154,4	23,0	131,4	47,5	83,9
Izdelovanje drugih strojev in naprav	853,2	556,2	297,0	22,0	275,0	118,3	156,7
Izdelovanje izdelkov precizne mehanike	186,5	100,9	85,6	6,5	79,1	36,8	42,3
Izdelovanje in remont tirnih vozil	638,9	372,2	266,7	19,1	247,6	124,3	123,3
Remont tirnih vozil	638,9	372,2	266,7	19,1	247,6	124,3	123,3
Izdelovanje in remont cestnih vozil	7 361,2	5 794,1	1 567,1	134,6	1 432,5	572,0	860,5
Izdelovanje motorjev, motornih vozil in traktorjev	7 098,9	5 607,5	1 491,4	130,2	1 361,2	540,7	820,5

3-1. Družbeni produkt in narodni dohodek v SR Sloveniji v letu 1974 po organizacijskem načelu
(nadaljevanje)

milijon din

	Družbeni bruto produkt	Materialni stroški	Družbeni produkt	Amortiza- cija	Narodni dohodek	Čisti osebni dohodki	Akumulacija in skladi
Izdelovanje koles in nji- hovich delov	262,3	186,6	75,7	4,4	71,3	31,3	40,0
Predelava kovinskega blaga za široko potrošnjo	2 479,7	1 567,2	912,5	160,0	752,5	316,5	436,0
Proizvodnja drugih izdelkov kovinsko-predelovalne industrije	1 686,3	1 069,2	617,2	93,9	523,2	218,4	304,8
Ladjedelnštvo	48,0	25,1	22,9	1,5	21,4	9,1	12,3
Ladjedelnice	48,0	25,1	22,9	1,5	21,4	9,1	12,3
Morske ladjedelnice	48,0	25,1	22,9	1,5	21,4	9,1	12,3
Elektroindustrija	8 352,3	5 841,7	2 510,6	290,7	2 219,9	996,4	1 223,5
Izdelovanje električnih strojev in naprav	3 803,3	2 510,9	1 292,4	158,2	1 134,2	563,4	570,8
Izdelovanje gospodinjskih električnih aparatov	2 351,4	1 975,6	375,8	67,0	308,8	101,1	207,7
Izdelovanje elektronskih in drugih telekomunikacijskih naprav	1 372,7	889,8	482,9	35,8	447,1	187,9	259,2
Proizvodnja drugih elektro- industrijskih izdelkov	824,9	465,4	359,5	29,7	329,8	144,0	185,8
Izdelovanje elektroindustrij- skega materiala	591,1	350,5	240,6	17,6	223,0	99,7	123,3
Izdelovanje akumulatorjev	88,8	46,0	42,8	5,9	36,9	13,1	23,8
Izdelovanje drugih električ- nih izdelkov	145,0	68,9	76,1	6,2	69,9	31,2	38,7
Kemična industrija	6 887,6	4 580,8	2 306,8	355,4	1 951,4	568,5	1 382,9
Izdelovanje osnovnih kemičnih izdelkov	2 087,6	1 352,7	734,9	141,7	593,2	183,7	409,5
Izdelki organsko-kemične in biokemične sinteze	794,0	484,0	310,0	73,0	237,0	77,4	159,6
Izdelovanje umetnih gnojil	432,1	296,4	135,7	21,2	114,5	23,9	90,6
Izdelovanje plastičnih mas	767,0	515,1	251,9	39,0	212,9	70,9	142,0
Izdelovanje umetnih vlaken	94,5	57,2	37,3	8,5	28,8	11,5	17,3
Izdelovanje zdravil	1 732,1	1 094,9	637,2	88,9	548,3	142,1	406,2
Predelovalna kemična industrija	3 067,9	2 133,2	934,7	124,8	809,9	242,7	567,2
Izdelovanje mila in koz- metičnih preparatov	636,2	441,4	194,8	22,7	172,1	47,6	124,5
Izdelovanje oljnatih barv, lakov, firneža in drugo	870,0	634,8	235,2	22,0	213,2	55,7	157,5

3-1. Družbeni produkt in narodni dohodek v SR Sloveniji v letu 1974 po organizacijskem načelu
(nadaljevanje)

milijon din

	Družbeni bruto produkt	Materialni stroški	Družbeni produkt	Amortiza- cija	Narodni dohodek	Čisti osebni dohodki	Akumulaci- ja in skladi
Predelava plastičnih mas	476,1	311,2	164,9	22,6	142,3	53,0	89,3
Izdelovanje drugih izdelkov predelovalne kemične industrije	1 085,6	745,8	339,8	57,5	282,3	86,4	195,9
Industrija gradbenega materiala	1 967,2	1 105,6	861,6	178,3	683,3	267,2	416,1
Lomljenje in kopanje gradbe- nega kamna in apnenice	323,2	162,5	160,7	35,5	125,2	54,3	70,9
Lomljenje in obdelovanje okrasnega kamna	77,4	38,3	39,1	4,5	34,6	14,6	19,8
Lomljenje, kopanje in obde- lovanje tehničnega kamna	69,4	32,4	37,0	4,2	32,8	16,9	15,9
Pridobivanje apna in žgane sadre	176,4	91,8	84,6	26,8	57,8	22,6	35,2
Izdelovanje zidakov in streš- nikov	511,7	252,7	259,0	40,6	218,4	79,1	139,3
Izdelovanje cementa in cement- no-azbestnih izdelkov	928,1	557,1	371,0	94,8	276,2	107,7	168,5
Pridobivanje drugega gradbene- ga materiala	204,2	133,3	70,9	7,4	63,5	26,1	37,4
Izdelovanje gradbenih pol- izdelkov	67,1	41,1	26,0	4,3	21,7	10,5	11,2
Izdelovanje bitumenskih izdelkov	137,1	92,2	44,9	3,1	41,8	15,6	26,2
Lesna industrija	8 499,1	5 608,2	2 890,9	399,4	2 491,5	1 005,8	1 485,7
Proizvodnja žaganega lesa in plošč	3 243,2	2 159,3	1 083,9	189,1	894,8	375,8	519,0
Žagarska predelava lesa	2 289,7	1 499,1	790,6	140,3	650,3	270,7	379,6
Izdelovanje furnirja in plošč	953,5	660,2	293,3	48,8	244,5	105,1	139,4
Izdelovanje končnih lesenih izdelkov	5 195,6	3 410,2	1 785,4	207,9	1 577,5	624,9	952,6
Izdelovanje pohištva	4 749,2	3 137,2	1 612,0	184,7	1 427,3	562,6	864,7
Izdelovanje drugih končnih lesenih izdelkov	446,4	273,0	173,4	23,2	150,2	62,3	87,9
Kemična predelava lesa in izdelovanje vžigalic	60,3	38,7	21,6	2,4	19,2	5,1	14,1
Kemična predelava lesa	60,3	38,7	21,6	2,4	19,2	5,1	14,1

3-1. Družbeni produkt in narodni dohodek v SR Sloveniji v letu 1974 po organizacijskem načelu
(nadaljevanje)

milijon din

	Družbeni bruto produkt	Materialni stroški	Družbeni produkt	Amortizaci- ja	Narodni dohodek	Čisti osebni dohodki	Akumulaci- ja in skladi
Papirna industrija	3 552,8	2 420,5	1 132,3	196,2	936,1	286,5	649,6
Izdelovanje papirja, lesovine idr.	2 691,7	1 861,8	829,9	174,8	655,1	204,8	450,3
Izdelovanje papirne in karton- ske embalaže	861,1	558,7	302,4	21,4	281,0	81,7	199,3
Tekstilna industrija	10 338,7	6 429,1	3 909,6	581,1	3 328,5	1 407,2	1 921,3
Izdelovanje bombažnih prej in tkanin	4 580,2	2 942,6	1 637,6	290,1	1 347,5	548,3	799,2
Izdelovanje volnenih prej in tkanin	1 084,7	664,8	419,9	62,8	357,1	124,7	232,4
Izdelovanje prej in tkanin iz svile	177,5	93,6	83,9	16,6	67,3	25,1	42,2
Izdelovanje prej in tkanin iz drugih vlaken	196,4	106,2	90,2	13,4	76,8	27,7	49,1
Izdelovanje pletenin	1 551,9	910,3	641,6	106,3	535,3	245,6	289,7
Izdelovanje perila in obleke	2 589,7	1 608,6	981,1	85,0	896,1	418,5	477,6
Izdelovanje perila (konfekcija)	1 520,6	959,8	560,8	48,1	512,7	230,4	282,3
Izdelovanje oblek (konfekcija)	1 069,1	648,8	420,3	36,9	383,4	188,1	195,3
Druga tekstilna industrija	158,3	103,0	55,3	6,9	48,4	17,3	31,1
Druga tekstilna industrija	158,3	103,3	55,3	6,9	48,4	17,3	31,1
Usnjarska in obutvena industrija	3 342,7	2 181,8	1 160,9	118,2	1 042,7	428,5	614,2
Predelovanje kož	1 697,7	1 173,3	524,4	68,1	456,3	181,4	274,9
Predelovanje velikih kož	835,3	556,7	278,6	35,6	243,0	97,6	145,4
Predelovanje svinjskih kož	862,4	616,6	245,8	32,5	213,3	83,8	129,5
Izdelovanje usnjene obutve	1 524,6	942,4	582,2	48,0	534,2	221,3	312,9
Izdelovanje usnjene galanterije	120,4	66,1	54,3	2,1	52,2	25,8	26,4
Gumarska industrija	1 354,5	968,0	386,5	51,6	334,9	140,8	194,1
Specializirana industrija gumija	1 354,5	968,0	386,5	51,6	334,9	140,8	194,1
Živilska industrija	7 470,2	5 525,1	1 945,1	295,6	1 649,5	624,0	1 025,5
Mlini in luščilnice riža	1 021,3	716,2	305,1	37,4	267,7	110,8	156,9
Tovarne testenin in pekarnice	86,7	58,6	28,1	2,3	25,8	12,2	13,6
Pekarnice	62,6	39,4	23,2	1,9	21,3	10,8	10,5
Tovarne testenin	24,1	19,2	4,9	0,4	4,5	1,4	3,1
Predelovanje sadja, zelenjave, mesa in mleka	3 180,2	2 604,3	575,9	88,7	487,2	206,9	280,3
Konzerviranje in predelova- nje sadja in zelenjave	649,9	490,1	159,8	30,2	129,6	50,7	78,9

3-1. Družbeni produkt in narodni dohodek v SR Sloveniji v letu 1974 po organizacijskem načelu
(nadaljevanje)

milijon din

	Družbeni bruto produkt	Materialni stroški	Družbeni produkt	Amortiza- cija	Narodni dohodek	Čisti osebni dohodki	Akumulaci- ja in skladi
Klavnice ter predelovanje in konzerviranje mesa	1 708,1	1 448,0	260,1	28,2	231,9	106,3	125,6
Predelovanje in konzervira- nje rib	219,3	175,3	44,0	2,7	41,3	18,0	23,3
Predelovanje in konzervira- nje mleka in jajc	602,9	490,9	112,0	27,6	84,4	31,9	52,5
Pridobivanje rastlinskih olj in masti	91,6	77,7	13,9	0,7	13,2	4,4	8,8
Izdelovanje špirita in pijač	2 090,4	1 246,6	843,8	137,7	706,1	244,9	461,2
Pivovarne	323,1	185,3	137,7	30,2	107,5	28,7	78,8
Izdelovanje drugih alkohol- nih pijač	417,6	280,0	137,6	17,5	120,1	45,3	74,8
Izdelovanje brezalkoholnih pijač	1 349,7	781,2	568,5	90,0	478,5	170,9	307,6
Druga živilska industrija	1 000,0	821,7	178,3	28,8	149,5	44,8	104,7
Druga živilska industrija	943,8	771,6	172,2	27,9	144,3	43,8	100,5
Tovarne močnih krmil	56,2	50,1	6,1	0,9	5,2	1,0	4,2
Grafična industrija	1 769,2	938,0	831,2	70,3	760,9	268,3	492,6
Tiskarne	346,7	183,5	163,2	18,9	144,3	48,1	96,2
Časopisne in založniške organizacije in zavodi	1 422,5	754,5	668,0	51,4	616,6	220,2	396,4
Časopisne organizacije	871,6	470,7	400,9	41,1	359,8	134,5	225,3
Založniške organizacije	482,6	244,2	238,4	9,9	228,5	76,4	152,1
Časopisni zavodi	27,4	18,2	9,2	0,1	9,1	4,5	4,6
Založniški zavodi	40,9	21,4	19,5	0,3	19,2	4,8	14,4
Tobačna industrija	631,8	334,2	297,6	14,0	283,6	20,8	262,8
Izdelovanje cigaret, cigar in drugo	631,8	334,2	297,6	14,0	283,6	20,8	262,8
Filmska industrija	22,1	6,3	15,8	0,7	15,1	3,3	11,8
Filmska industrija	22,1	6,3	15,8	0,7	15,1	3,3	11,8
Snemanje filmov	22,1	6,3	15,8	0,7	15,1	3,3	11,8
Neomenjena industrija	385,9	242,9	143,0	9,1	133,9	51,7	82,2
Izdelovanje športnih rekvizitov	149,9	93,4	56,5	3,8	52,7	23,4	29,3
Izdelovanje glasbil	16,9	6,4	10,5	0,3	10,2	5,0	5,2
Druga neomenjena industrija	219,1	143,1	76,0	5,0	71,0	23,3	47,7

3-1. Družbeni produkt in narodni dohodek v SR Sloveniji v letu 1974 po organizacijskem načelu
(nadaljevanje)

milijon din

	Družbeni bruto produkt	Materialni stroški	Družbeni produkt	Amortiza- cija	Narodni dohodek	Čisti osebni dohodki	Akumulaci- ja in skladi
2. KMETIJSTVO IN RIBIŠTVO	12 545,7	7 406,6	5 139,1	358,8	4 780,3	2 876,1	1 904,2
Družbeni sektor	5 742,0	3 804,3	1 937,7	262,8	1 674,9	723,9	951,0
Kmetijstvo	5 364,4	3 650,6	1 713,8	238,4	1 475,4	622,9	852,5
Kmetijski kombinati, posestva in farme	3 668,0	2 645,3	1 022,7	172,1	850,6	377,6	473,0
Kmetijsko-industrijski kombinati	1 740,9	1 167,8	573,1	70,9	502,2	217,2	285,0
Kmetijska posestva	332,8	282,1	50,7	9,8	40,9	23,4	17,5
Živinorejske farme	83,7	66,2	17,5	3,8	13,7	9,3	4,4
Perutninske farme	1 044,0	870,0	174,0	59,6	114,4	49,0	65,4
Druga specializirana kmetij- ska proizvajalna posestva	466,6	259,2	207,4	28,0	179,4	78,7	100,7
Splošne kmetijske zadruge	1 570,6	958,8	611,8	62,5	549,3	204,8	344,5
Druge kmetijske organizacije	125,8	46,5	79,3	3,8	75,5	40,5	35,0
Zavodi za pospeševanje kmetijske proizvodnje	23,6	8,0	15,6	1,0	14,6	8,8	5,8
Zavodi za varstvo živine	71,4	22,5	48,9	1,0	47,9	26,7	21,2
Ekonomije nekmetijskih organizacij	16,6	10,0	6,6	0,8	5,8	2,3	3,5
Drugi kmetijski zavodi	14,2	6,0	8,2	1,0	7,2	2,7	4,5
Ribištvo	40,3	9,7	30,6	2,1	28,5	14,8	13,7
Organizacije pomorskega ribištva	28,5	4,0	24,5	1,7	22,8	12,3	10,5
Organizacije pomorskega ribištva	28,5	4,0	24,5	1,7	22,8	12,3	10,5
Organizacije in zadruge slad- kovodnega ribištva	11,8	5,7	6,1	0,4	5,7	2,5	3,2
Organizacije sladkovodne- ga ribištva	7,9	4,3	3,6	0,2	3,4	1,2	2,2
Zavodi za pospeševanje sladkovodnega ribištva	3,9	1,4	2,5	0,2	2,3	1,3	1,0
Vodno gospodarstvo	337,3	144,0	193,3	22,3	171,0	86,2	84,8
Vodno gospodarske organizacije	337,3	144,0	193,3	22,3	171,0	86,2	84,8
Vodne skupnosti	337,3	144,0	193,3	22,3	171,0	86,2	84,8
Zasebni sektor	6 803,7	3 602,3	3 201,4	96,0	3 105,4	2 152,2	953,2
3. GOZDARSTVO	1 407,1	614,8	792,3	114,0	678,3	301,9	376,4
Gospodarjenje z gozdovi	1 391,8	609,8	782,0	112,6	669,4	297,5	371,9

3-1. Družbeni produkt in narodni dohodek v SR Sloveniji v letu 1974 po organizacijskem načelu
(nadaljevanje)

milijon din

	Družbeni bruto produkt	Materialni stroški	Družbeni produkt	Amorti- zacija	Narodni dohodek	Čisti osebni dohodki	Akumulaci- ja in skladi
Gospodarjenje z gozdovi	1 391,8	609,8	782,0	112,6	669,4	297,5	371,9
Lov	15,3	5,0	10,3	1,4	8,9	4,4	4,5
Gojitev divjadi	15,3	5,0	10,3	1,4	8,9	4,4	4,5
4. GRADBENIŠTVO	15 070,3	9 440,1	5 630,2	320,7	5 309,5	2 852,4	2 457,1
Družbeni produkt	13 168,1	8 376,8	4 791,3	320,7	4 470,6	2 114,2	2 356,4
Projektiranje	436,0	136,5	299,5	5,5	294,0	132,8	161,2
Izdelovanje gradbene tehnične dokumentacije	338,6	111,5	227,1	3,7	223,4	100,8	122,6
Izdelovanje druge tehnične dokumentacije	97,4	25,0	72,4	1,8	70,6	32,0	38,6
Gradnje	10 556,2	7 028,5	3 527,7	262,9	3 264,8	1 535,0	1 729,0
Visoke gradnje	9 623,0	6 466,6	3 156,4	218,4	2 938,0	1 370,1	1 567,9
Nizke gradnje in vzdrževanje cest	933,2	561,9	371,3	44,5	326,8	164,9	161,9
Nizke gradnje	933,2	561,9	371,3	44,5	326,8	164,9	161,9
Montaža	2 023,5	1 146,9	876,6	47,1	829,5	402,1	427,4
Montaža naprav in konstrukcij	612,6	331,6	301,0	18,3	282,7	132,0	150,7
Montaža gradbenih instalacij	1 202,5	707,4	495,1	26,9	468,2	227,0	241,2
Montaža zunanjega električnega omrežja	208,4	127,9	80,5	1,9	78,6	43,1	35,5
Zaključna dela v gradbeništvu	93,9	53,8	40,1	1,8	38,3	25,1	13,2
Zaključna dela v gradbeništvu	93,9	53,8	40,1	1,8	38,3	25,1	13,2
Merjenje in kartiranje zemljišč	58,5	11,1	47,4	3,4	44,0	19,2	24,8
Merjenje in kartiranje zemljišč	58,5	11,1	47,4	3,4	44,0	19,2	24,8
Zasebni sektor	1 902,2	1 063,3	838,9	-	838,9	738,2	100,7

3-1. Družbeni produkt in narodni dohodek v SR Sloveniji v letu 1974 po organizacijskem načelu
(nadaljevanje)

milijon din

	Družbeni bruto produkt	Materialni stroški	Družbeni produkt	Amorti- zacija	Narodni dohodek	Čisti osebni dohodki	Akumulacija in skladi
5. PROMET IN ZVEZE	9 692,3	3 977,6	5 714,7	1 558,6	4 156,1	1 852,5	2 303,6
Družbeni sektor	9 022,2	3 664,9	5 357,3	1 489,8	3 867,5	1 694,3	2 173,2
Železniški promet	2 671,4	850,3	1 821,1	622,3	1 198,8	500,3	698,5
Železniške transportne organizacije	2 624,4	844,5	1 779,9	621,2	1 158,7	479,0	679,7
Skupnost jugoslovanskih želez- nic in transportnih organiza- cij	47,0	5,8	41,2	1,1	40,1	21,3	18,8
Pomorski promet	1 000,4	471,0	529,4	239,4	290,0	74,6	215,4
Prevoz blaga v čezmorski plovbi	1 000,4	471,0	529,0	239,4	290,0	74,6	215,4
Zračni promet	383,9	179,2	204,7	80,9	123,8	36,9	86,9
Prevoz potnikov in blaga z letali	312,0	160,1	151,9	65,1	86,8	18,9	67,9
Aerodromske organizacije	71,9	19,1	52,8	15,8	37,0	18,0	19,0
Cestni promet	3 646,8	1 731,5	1 915,3	374,1	1 541,2	772,7	768,5
Prevoz potnikov in blaga po cestah	2 681,8	1 152,6	1 529,2	318,4	1 210,8	619,5	591,3
Cestna podjetja	965,0	578,9	386,1	55,7	330,4	153,2	177,2
Mestni promet	127,0	47,7	79,3	14,3	65,0	34,0	31,0
Prevoz potnikov v mestih	101,6	36,1	65,5	12,6	52,9	27,2	25,7
Organizacije za taksi službo	25,4	11,6	13,8	1,7	12,1	6,8	5,3
Prekladanje in druge storitve	303,3	76,1	227,2	29,5	197,7	77,1	120,6
Luške in luško-prekladalne organizacije	202,0	47,0	155,0	17,5	137,5	60,9	76,6
Prekladanje na postajah in drugod	101,3	29,1	72,2	12,0	60,2	16,2	44,0
Zveze, poštni, telegrafski in telefonski promet	889,4	309,1	580,3	129,3	451,0	198,7	252,3
Organizacije za PTT promet	877,1	307,7	569,4	128,7	440,7	193,8	246,9
Skupnost PTT organizacij	12,3	1,4	10,9	0,6	10,3	4,9	5,4
Zasebni sektor	670,1	312,7	357,4	68,8	288,6	158,2	130,4
6. TRGOVINA	17 678,1	4 316,6	13 361,5	701,5	12 660,0	2 758,4	9 901,6
Družbeni sektor	17 675,5	4 316,2	12 359,3	701,4	12 657,9	2 757,1	9 900,8
Trgovina na drobno (+lekarne)	6 608,5	1 023,1	5 585,4	259,4	5 326,0	914,5	4 411,5
Trgovina na drobno z živili	700,7	274,4	426,3	35,5	390,8	127,9	262,9

3-1. Družbeni produkt in narodni dohodek v SR Sloveniji v letu 1974 po organizacijskem načelu
(nadaljevanje)

milijon din

	Družbeni bruto produkt	Materialni stroški	Družbeni produkt	Amortiza- cija	Narodni dohodek	Čisti osebni dohodki	Akumulacija in skladi
Trgovina na drobno z mesom in mesnimi izdelki	6,4	1,7	4,7	0,3	4,4	2,5	1,9
Trgovina na drobno s sadjem in zelenjavo	40,1	5,8	34,3	1,5	32,8	12,2	20,6
Trgovina na drobno z živili, alkoholnimi pijačami, gospodinjskimi potrebščinami	403,0	143,4	259,6	20,3	239,3	74,4	164,9
Trgovina na drobno z mlekom, mlečnimi izdelki, kruhom idr.	177,8	86,4	91,4	11,3	80,1	29,1	51,0
Druga trgovina na drobno z živili	73,4	37,1	36,3	2,1	34,2	9,7	24,5
Trgovina na drobno z neživilskimi proizvodi	2 517,5	369,7	2 147,8	83,7	2 064,1	350,8	1 713,3
Trgovina s tobačnimi izdelki	396,4	25,7	370,7	3,7	367,0	34,7	332,3
Trgovina na drobno s tekstilnim in pletenim blagom in konfekcijo	442,3	55,6	386,7	15,3	371,4	83,0	288,4
Trgovina na drobno z usnjem in obutvijo	243,7	60,9	182,8	14,7	168,1	36,4	131,7
Trgovina na drobno z železino, kovinskim in drugim blagom	177,8	29,7	148,1	3,3	144,8	17,1	127,7
Trgovina z drvmi in gradbenim materialom	287,7	28,0	259,7	11,2	248,5	30,9	217,6
Trgovina s pohištvo	615,4	75,9	539,5	26,9	512,6	73,5	439,1
Trgovina s knjigami in pisarniškim materialom	1,7	0,0	1,7	0,0	1,7	0,3	1,4
Druga trgovina na drobno z neživilskimi proizvodi	210,6	83,5	127,1	3,1	124,0	26,0	98,0
Lekarne	141,9	10,4	131,5	5,5	126,0	48,9	77,1
Trgovina na drobno z mešanim blagom	1 626,3	219,1	1 407,2	71,5	1 335,7	313,3	1 022,4
Blagovnice	208,6	16,9	191,7	10,7	181,0	36,1	144,9
Trgovina z nafto in naftnimi derivati	1 555,4	143,0	1 412,4	58,0	1 354,4	86,4	1 268,0
Trgovina na debelo	7 874,1	2 460,7	5 413,4	281,4	5 132,0	1 216,4	3 915,6
Trgovina na debelo z živili	2 544,7	1 199,9	1 344,8	113,0	1 231,8	366,2	865,6
Trgovina na debelo z moko in žitaricami	14,0	3,3	10,7	0,7	10,0	3,2	6,8
Trgovina na debelo s sadjem in zelenjavo	31,5	8,2	23,3	2,6	20,7	7,8	12,9

3-1. Družbeni produkt in narodni dohodek v SR Sloveniji v letu 1974 po organizacijskem načelu
(nadaljevanje)

	milijon din						
	Družbeni bruto produkt	Materialni stroški	Družbeni produkt	Amortiza- cija	Narodni dohodek	Čisti osebni dohodki	Akumulaci- ja in skladi
Trgovina z živili in gospo- dinjskimi potrebčinami	2333,9	1140,2	1193,7	91,5	1102,2	321,4	780,8
Trgovina z alkoholnimi pijačami	49,9	12,9	37,0	2,8	34,2	8,8	25,4
Druga trgovina na debelo z živili	115,4	35,3	80,1	15,4	64,7	25,0	39,7
Trgovina na debelo z neživil- skimi proizvodi	4592,3	1030,1	3562,2	147,0	3415,2	723,2	2692,0
Trgovina na debelo s tekstil- nim, kratkim in pletenim blagom	463,0	58,0	405,0	15,3	389,7	92,0	297,7
Trgovina na debelo z želez- nino in drugim blagom	2608,6	695,6	1913,0	79,2	1833,8	407,8	1426,0
Trgovina na debelo z motornimi vozili	444,5	60,9	383,6	9,5	374,1	61,9	312,2
Trgovina na debelo z grad- benim, sanitarnim in drugim materialom	89,0	35,0	54,0	1,5	52,5	10,9	41,6
Trgovina na debelo z odpadki	184,1	33,7	150,4	12,1	138,3	33,1	105,2
Druga trgovina na debelo z neživilskimi proizvodi	803,1	146,9	656,2	29,4	626,8	117,5	509,3
Trgovina na debelo z me- šanim blagom	737,1	230,7	506,4	21,4	485,0	127,0	358,0
Zunanja trgovina	2594,2	665,0	1929,2	132,1	1797,1	492,0	1305,1
Zunanja trgovina z živili	198,2	74,0	124,2	9,8	114,4	30,2	84,2
Zunanja trgovina z neživilski- mi proizvodi	1198,0	313,0	885,0	61,9	823,1	212,4	610,7
Zastopanje tujih firm	701,1	155,4	545,7	29,8	515,9	108,4	407,5
Organizacije za pospeševanje zunanjetrgovinske izmenjave	171,3	45,2	126,1	5,6	120,5	48,7	71,8
Zunanjetrgovinske organizacije za storitve	325,6	77,4	248,2	25,0	223,2	92,3	130,9
Trgovinske storitve	265,9	106,3	159,6	10,1	149,5	51,3	98,2
Tržnice na debelo, javna skladišča, hladilnice idr.	21,9	11,0	10,9	1,4	9,5	2,5	7,0
Trgovinske agencije	47,8	9,2	38,6	0,8	37,8	13,0	24,8

3-1. Družbeni produkt in narodni dohodek v SR Sloveniji v letu 1974 po organizacijskem načelu
(nadaljevanje)

milijon din

	Družbeni bruto produkt	Materialni stroški	Družbeni produkt	Amortiza- cija	Narodni dohodek	Čisti osebni dohodki	Akumulaci- ja in skladi
Organizacije za poslovne storitve	189,0	84,6	104,4	7,7	96,7	33,2	63,5
Organizacije sejmov in gospodarskih razstav	23,6	9,1	14,5	1,5	13,0	3,6	9,4
Organizacije za reklamo, propagando, dekoracijo	113,2	65,2	48,0	1,1	46,9	15,8	31,1
Knjigovodski biroji	22,4	5,0	17,4	1,2	16,2	7,2	9,0
Ekonomsko organizacijski biroji	29,8	5,3	24,5	3,9	20,6	6,6	14,0
Organizacije za izposojanje in razpečevanje filmov	7,2	1,5	5,7	0,2	5,5	2,6	2,9
Poslovna združenja	332,8	61,1	271,7	18,4	253,3	82,9	170,4
Poslovna združenja	332,8	61,1	271,7	18,4	253,3	82,9	170,4
Zasebni sektor	2,6	0,4	2,2	0,1	2,1	1,3	0,8
GOSTINSTVO	2326,2	1050,5	1275,7	140,2	1135,5	504,1	631,4
Družbeni sektor	1849,5	838,1	1011,4	111,9	899,5	378,3	521,2
Gostinske organizacije, ki oddajajo sobe	1032,2	436,8	595,4	77,9	517,5	221,1	296,4
Gostinske organizacije, ki oddajajo sobe, razen sezonskih	710,2	304,3	405,9	39,3	366,6	150,5	216,1
Gostinske organizacije, ki oddajajo sobe, sezonske	322,0	132,5	189,5	38,6	150,9	70,6	80,3
Gostinske organizacije, ki strežejo s hrano	345,9	160,5	185,4	14,9	170,5	70,9	99,6
Druge gostinske organizacije	342,6	158,0	184,6	14,4	170,2	65,5	104,7
Gostinske enote negostin- skih organizacij	128,8	82,8	46,0	4,7	41,3	20,8	20,5
DUR in menze	105,6	69,7	35,9	3,7	32,2	16,6	15,6
Počitniški domovi	20,3	11,7	8,6	0,9	7,7	3,8	3,9
Druge gostinske enote	2,9	1,4	1,5	0,1	1,4	0,4	1,0
Zasebni sektor	476,7	212,4	264,3	28,3	236,0	125,8	110,2
TURIZEM	828,5	543,0	285,5	30,2	255,3	77,9	177,4
Turistične organizacije	749,0	522,1	226,9	26,3	200,6	64,8	135,8
Turistični uradi	79,5	20,9	58,6	3,9	54,7	13,1	41,6

3-1. Družbeni produkt in narodni dohodek v SR Sloveniji v letu 1974 po organizacijskem načelu
(nadalejšanje)

milijon din

	Družbeni bruto produkt	Materialni stroški	Družbeni produkt	Amorti- zacija	Narodni dohodek	Čisti osebni dohodki	Akumula- cija in skladi
7. OBRT (proizvodni del)	8 631,7	4 843,0	3 788,7	208,8	3 579,9	1 800,1	1 779,8
Družbeni sektor	5 595,1	3 127,7	2 467,4	131,8	2 335,6	1 039,9	1 297,7
Predelava nekovin	4,4	1,2	3,2	0,2	3,0	1,6	1,4
Izdelovanje keramike in porcelana	3,1	0,8	2,3	0,1	2,2	1,1	1,1
Drugo predelovanje nekovinskih rudnin	1,3	0,4	0,9	0,1	0,8	0,5	0,3
Predelava kovin	1 645,8	919,9	725,9	46,4	679,5	289,4	390,1
Izdelovanje kovinskega reprodukcijskega materiala	305,4	184,3	121,1	8,9	112,2	42,5	69,7
Izdelovanje strojev in naprav	155,4	86,8	68,6	4,8	63,8	27,3	36,5
Popravljanje strojev in naprav	52,2	25,7	26,5	1,8	24,7	12,4	12,3
Popravljanje izdelkov precizne mehanike	128,8	37,4	91,4	3,4	88,0	37,2	50,8
Popravljanje motornih vozil in koles	681,0	357,0	324,0	22,7	301,3	136,0	165,3
Izdelovanje kovinskih izdelkov za široko potrošnjo	30,4	17,7	12,7	0,6	12,1	4,1	8,0
Popravljanje kovinskih izdelkov za široko potrošnjo	4,1	1,5	2,6	0,1	2,5	0,8	1,7
Izdelovanje drugih kovinskih izdelkov	60,0	34,8	25,2	1,2	24,0	7,3	16,7
Popravljanje drugih kovinskih izdelkov	228,5	174,7	53,8	2,9	50,9	21,8	29,1
Izdelovanje električnih aparatov in pribora	131,9	80,3	51,6	2,6	49,0	20,1	28,9
Popravljanje električnih strojev, aparatov in orodja	85,8	47,7	38,1	1,9	36,2	15,5	20,7
Popravljanje električnih in drugih telekomunikacijskih naprav	44,9	32,0	12,9	0,6	12,3	4,4	7,9
Izdelovanje drugih električnih aparatov	1,2	0,6	0,6	0,1	0,5	0,2	0,3
Izdelovanje kemičnih izdelkov	72,0	48,6	23,4	1,9	21,5	6,9	14,6
Izdelovanje kemičnih izdelkov	72,0	48,6	23,4	1,9	21,5	6,9	14,6
Izdelovanje gradbenega materiala	5,1	2,4	2,7	0,3	2,4	1,0	1,4
Izdelovanje zidakov in strešnikov	5,1	2,4	2,7	0,3	2,4	1,0	1,4

3-1. Družbeni produkt in narodni dohodek v SR Sloveniji v letu 1974 po organizacijskem načelu
(nadaljevanje)

milijon din

	Družbeni bruto produkt	Materialni stroški	Družbeni produkt	Amorti- zacija	Narodni dohodek	Čisti osebni dohodki	Akumula- cija in skladi
Predelava lesa	652,3	367,1	285,2	16,5	268,7	114,3	154,4
Izdelovanje žaganega lesa in plošč	2,8	1,1	1,7	0,2	1,5	0,6	0,9
Izdelovanje in popraviljanje pohištv	649,5	366,0	283,5	16,3	267,2	113,7	153,5
Predelava papirja	119,7	68,6	51,1	2,7	48,4	14,1	34,3
Izdelava papirne in kartonske embalaže	119,7	68,6	51,1	2,7	48,4	14,1	34,3
Izdelovanje tekstilnih izdel- kov	400,8	226,5	174,3	7,7	166,6	79,9	86,7
Izdelovanje pletenin	14,5	6,0	8,5	1,1	7,4	3,5	3,9
Izdelovanje gotovega perila in obleke	161,2	90,5	70,7	2,5	68,2	33,9	34,3
Izdelovanje in popravila perila in obleke po meri	193,2	110,1	83,1	2,4	80,7	38,7	42,0
Izdelovanje in popraviljanje drugih tekstilnih izdelkov	31,9	19,9	12,0	1,7	10,3	3,8	6,5
Predelovanje kož	125,4	66,8	58,6	1,7	56,9	22,5	34,4
Izdelovanje gotove usnjene obutve	37,3	20,2	17,1	0,7	16,4	7,4	9,0
Izdelovanje usnjene obutve po meri	65,0	35,1	29,9	0,8	29,1	11,8	17,3
Izdelovanje usnjene obleke in galanterije	23,1	11,5	11,6	0,2	11,4	3,3	8,1
Izdelovanje gumijastih izdel- kov	6,3	2,4	3,9	0,2	3,7	1,5	2,2
Izdelovanje gumijastih izdel- kov	5,5	2,1	3,4	0,2	3,2	1,3	1,9
Protektiranje gumiija	0,8	0,3	0,5	0,0	0,5	0,2	0,3

3-1. Družbeni produkt in narodni dohodek v SR Sloveniji v letu 1974 po organizacijskem načelu
(nadaljevanje)

milijon din

	Družbeni bruto produkt	Materialni stroški	Družbeni produkt	Amorti- zacija	Narodni dohodek	Čisti osebni dohodki	Akumula- cija in skladi
Proizvodnja živil	412,2	274,0	138,2	12,0	126,2	58,3	67,9
Mlini	1,3	0,6	0,7	0,0	0,7	0,3	0,4
Pekarne in izdelovanje testenin	255,7	156,7	99,0	8,4	90,6	43,6	47,0
Predelovanje sadja, zelenja- ve, mesa in mleka	124,8	105,9	18,9	1,8	17,1	7,3	9,8
Izdelovanje bonbonov, slasčic idr.	30,4	10,8	19,6	1,8	17,8	7,1	10,7
Tiskarne	39,9	20,9	19,0	1,0	18,0	7,0	11,0
Tiskarne in knjigovoznice	39,9	20,9	19,0	1,0	18,0	7,0	11,0
Drugi neomenjeni izdelki	191,1	117,3	73,8	5,8	68,0	26,5	41,5
Izdelovanje predmetov iz plastičnih mas	52,3	32,2	20,1	2,8	17,3	7,8	9,5
Umetna obrt	70,4	42,8	27,6	1,4	26,2	7,1	19,1
Izdelovanje in popravila ortopedskih pripomočkov	4,0	2,4	1,6	0,1	1,5	0,7	0,8
Izdelovanje drugih neomenje- nih izdelkov	62,4	39,5	22,9	1,4	21,5	10,1	11,4
Druga popravila in dela	2,0	0,4	1,6	0,1	1,5	0,8	0,7
Gradbena obrt	1 788,2	931,7	856,5	32,8	823,7	394,8	428,9
Zaključna dela na visokih gradnjah	1 256,7	619,6	637,1	25,3	611,8	301,0	310,8
Notranja inštalaterska dela	531,5	312,1	219,4	7,5	211,9	93,8	118,1
Zasebni sektor	3 036,6	1 715,3	1 321,3	77,0	1 244,3	762,2	482,1
8. STANOVANJSKA IN KOMUNALNA DE- JAVNOST (proizvodni del)	885,8	404,7	481,1	77,1	404,0	158,7	245,3
Komunalna dejavnost	885,8	404,7	481,1	77,1	404,0	158,7	245,3
Javni vodovodi in kanali- zacija	678,8	297,9	380,9	58,4	322,5	135,6	186,9
Vzdrževanje poti po na- seljih	64,8	27,7	37,1	3,5	33,6	15,2	18,4
Mestne toplotarne	142,2	79,1	63,1	15,2	47,9	7,9	40,0

3-2. Družbeni produkt in narodni dohodek v SR Sloveniji v letu 1974 po čistih dejavnostih

milijon din

	Družbeni bruto produkt	Materialni stroški	Družbeni produkt	Amortizacija	Narodni dohodek	Čisti osebni dohodki	Akumulacija in skladi
GOSPODARSTVO							
skupaj	161653,7	96285,0	65368,7	8291,1	57077,6	22921,6	34156,0
družbeni sektor	148761,8	89378,6	59383,2	8020,9	51362,3	18983,7	32378,6
zasebni sektor	12891,9	6906,4	5985,5	279,2	5715,3	3937,9	1777,4
I. INDUSTRIJA IN RUDARSTVO							
	96738,1	66288,7	30449,4	4910,9	25538,5	10178,7	15359,8
Elektroenergetska	2810,0	1395,2	1414,8	671,4	743,4	282,2	461,2
Elektroenergetska	2810,0	1395,2	1414,8	671,4	743,4	282,2	461,2
Premogovništvo	1181,2	434,2	747,0	115,4	631,6	346,8	284,8
Premogovniki	1093,6	379,6	714,0	106,4	607,6	336,0	271,6
Koksarne in plinarne	87,6	54,6	33,0	9,0	24,0	10,8	13,2
Naftna	604,0	423,0	181,0	25,8	155,2	30,0	125,2
Pridobivanje nafte in plina	8,4	0,7	7,7	0,5	7,2	2,1	5,1
Pridobivanje nafte; saje	595,6	422,3	173,3	25,3	148,0	27,9	120,1
Črna metalurgija	4921,7	3706,5	1215,2	359,5	855,7	333,0	522,7
Črna metalurgija	4921,7	3706,5	1215,2	359,5	855,7	333,0	522,7
Barvasta metalurgija	4199,8	3055,9	1143,9	225,5	918,4	287,9	630,5
Proizvodnja barvastih kovin	180,2	70,0	110,2	17,4	92,8	54,6	38,2
Glinica in aluminij	1176,7	947,3	229,4	88,7	140,7	64,5	76,2
Druge barvaste kovine	586,2	365,4	220,8	19,2	201,6	48,4	153,2
Valjarne barvaste kovine	2256,7	1673,2	583,5	100,2	483,3	120,4	362,9
Nekovinska industrija	1160,0	625,2	534,8	60,2	474,6	234,6	240,0
Rudniki nekovinskih rudnin	128,5	58,7	69,8	9,8	60,0	28,9	31,1
Steklo	367,0	173,6	193,4	14,4	179,0	92,4	86,6
Ognjevarni material	288,2	169,3	118,9	20,5	98,4	55,5	42,9
Porcelan in keramika	125,0	56,5	68,5	8,2	60,3	31,5	28,8
Druge nekovinske rudnine	251,3	167,1	84,2	7,3	76,9	26,3	50,6
Kovinska industrija	22243,5	15782,9	6460,6	775,4	5685,2	2449,4	3235,8
Reprodukcijski material	5954,7	3869,0	2085,7	317,1	1768,6	811,4	957,2
Kmetijski stroji	537,4	381,3	156,1	23,0	133,1	46,9	86,2
Drugi stroji	3421,1	2085,8	1335,3	113,7	1221,6	545,8	675,8
Precizni aparati in instrumenti	292,6	165,8	126,8	10,6	116,2	54,9	61,3
Tirna vozila	438,1	261,6	176,5	8,7	167,8	83,6	84,2
Cestna vozila	8573,6	7115,7	1457,9	118,0	1339,9	523,4	816,5
Drugi kovinski izdelki	3026,0	1903,7	1122,3	184,3	938,0	383,4	554,6
Ladjedelnštvo	27,7	14,4	13,3	0,6	12,7	5,0	7,7
Ladjedelnštvo	27,7	14,4	13,3	0,6	12,7	5,0	7,7

3-2. Družbeni produkt in narodni dohodek v SR Sloveniji v letu 1974 po čistih dejavnostih (nadaljevanje)
milijon din

	Družbeni bruto produkt	Materialni stroški	Družbeni produkt	Amorti- zacija	Narodni dohodek	Čisti osebni dohodki	Akumula- cija in skladi
Elektroindustrija	8669,5	6238,1	2431,4	261,8	2169,6	951,6	1218,0
Električni stroji in naprave	2611,2	1785,2	826,0	92,0	734,0	335,3	398,7
Gospodinjski električni aparati	2495,4	2073,4	422,0	69,5	352,5	119,2	233,3
Kabli in prevodniki	70,9	67,9	3,0	0,6	2,5	1,1	1,4
Radijske in telekomunika- cijske naprave	2387,7	1604,1	783,6	66,0	717,6	344,2	373,4
Drugi izdelki elektroin- dustrije	1104,3	707,5	396,8	33,8	363,0	151,8	211,2
Kemična industrija	8116,7	5478,9	2637,8	461,7	2176,1	611,6	1564,5
Kemikalije	1891,9	1270,3	621,6	175,9	445,7	99,7	346,0
Umetna vlakna in mase	829,6	562,9	266,7	43,7	223,0	75,3	147,7
Zdravila	1425,6	915,6	510,0	66,9	443,1	105,2	337,9
Mila in kozmetični preparati	992,4	655,4	337,0	43,1	293,9	80,1	213,8
Predmeti iz plastičnih mas	755,7	483,5	272,2	38,0	234,2	84,4	149,8
Drugi kemični izdelki	2221,5	1591,2	630,3	94,1	536,2	166,9	369,3
Industrija gradbenega mate- riala	2429,5	1399,8	1029,7	203,4	826,3	330,2	496,1
Kamen, pesek in apno	448,5	238,9	209,6	44,7	164,9	70,7	94,2
Zidaki in strešniki	545,5	270,8	274,7	44,6	230,1	86,9	143,2
Cement	927,2	557,3	369,9	94,4	275,5	107,4	168,1
Drug gradbeni mate- rial	508,3	332,8	175,5	19,7	155,8	65,2	90,6
Lesna industrija	8936,5	5972,3	2964,2	396,1	2568,1	1062,3	1505,8
Žagan les in plošče	2968,1	2034,6	933,5	163,3	770,2	316,4	453,8
Končni izdelki iz le- sa	5874,2	3876,9	1997,3	228,1	1769,2	736,9	1032,3
Kemična predelava lesa	94,2	60,8	33,4	4,7	28,7	9,0	19,7
Papirna industrija	3681,1	2526,3	1154,8	187,3	967,5	292,7	674,8
Celuloza in papir	2713,9	1900,8	813,1	167,0	646,1	204,0	442,1
Embalaža in konfek- cija	967,2	625,5	341,7	20,3	321,4	88,7	232,7
Tekstilna industrija	10543,1	6577,0	3966,1	582,6	3383,5	1435,6	1947,9
Bombažna preja in tkanine	4222,3	2729,4	1492,9	265,3	1227,6	489,4	738,2
Volnena preja in tkanine	1216,1	740,9	475,2	70,6	404,6	147,6	257,0
Druga preja in tka- nine	539,5	297,4	242,1	42,3	199,8	79,1	120,7
Trikotaža	1452,6	843,1	609,5	102,9	506,6	235,5	271,1
Konfekcija	2873,7	1813,1	1060,6	90,0	970,6	457,6	513,0

3-2. Družbeni produkt in narodni dohodek v SR Sloveniji v letu 1974 po čistih dejavnostih (nadaljevanje)

milijon din

	Družbeni bruto produkt	Materialni stroški	Družbeni produkt	Amorti- zacija	Narodni dohodek	Čisti osebni dohodki	Akumula- cija in skladi
Drugi tekstilni izdelki	238,9	153,1	85,8	11,5	74,3	26,4	47,9
Industrija usnja in obutve	3288,8	2240,8	1048,0	102,4	945,6	409,2	536,4
Usnje in krzno	1439,7	1049,6	390,1	53,3	336,8	133,8	203,0
Usnjna obutev	1432,1	936,6	495,5	41,9	453,6	206,7	246,9
Usnjena galanterija	417,0	254,6	162,4	7,2	155,2	68,7	86,5
Industrija gume	1454,1	1028,6	425,5	57,4	368,1	156,6	211,5
Industrija gume	1454,1	1028,6	425,5	57,4	368,1	156,6	211,5
Živilska industrija	9561,6	7638,8	1922,8	313,8	1609,0	609,4	999,6
Mletje žita	592,3	465,0	127,3	13,1	114,2	41,2	73,0
Kruh in testenine	651,8	434,2	217,6	24,6	193,0	92,5	100,5
Klanje živine	1749,1	1523,7	225,4	34,4	191,0	90,8	100,2
Predelava mesa in rib	1237,3	1061,6	175,7	18,9	156,8	64,9	91,9
Predelava sadja in vrtnin	693,4	525,4	168,0	29,9	138,1	54,4	83,7
Bomboni in slaščice	279,5	194,2	85,4	10,7	74,7	24,0	50,7
Rastlinska olja in masti	337,7	286,1	51,6	3,9	47,7	13,2	34,5
Pijače	1176,7	738,3	438,4	101,1	337,3	111,4	225,9
Drugi živilski izdelki	2843,7	2410,3	433,4	77,2	356,2	117,0	239,2
Grafična industrija	1768,1	992,5	775,6	85,2	690,4	263,8	426,6
Grafična industrija	1768,1	992,5	775,6	85,2	690,4	263,8	426,6
Tobačna industrija	521,2	332,5	188,7	13,9	174,8	20,5	154,3
Predelava tobaka	521,2	332,5	188,7	13,9	174,8	20,5	154,3
Filmska industrija	22,1	6,3	15,8	0,7	15,1	3,3	11,8
Filmska industrija	22,1	6,3	15,8	0,7	15,1	3,3	11,8
Neomenjena industrija	597,9	419,5	178,4	10,8	167,6	63,0	104,6
Neomenjena industrija	597,9	419,5	178,4	10,8	167,6	63,0	104,6
2. KMETIJSTVO IN RI- BIŠTVO	9714,8	5492,6	4222,2	368,3	3953,9	2562,4	1391,5
Družbeni sektor	2911,1	1890,3	1020,8	172,3	848,5	410,2	438,3
Poljedelstvo	1161,5	717,8	443,7	67,7	376,0	174,6	201,4
Poljedelstvo	1161,5	717,8	443,7	67,7	376,0	174,6	201,4
Sadjarstvo in vinogradništvo	441,7	232,0	209,7	26,4	183,3	83,0	100,3
Sadjarstvo in vinogradništvo	441,7	232,0	209,7	26,4	183,3	83,0	100,3

3-2. Družbeni produkt in narodni dohodek v SR Sloveniji v letu 1974 po čistih dejavnostih (nadaljevanje)

milijon din

	Družbeni bruto produkt	Materialni stroški	Družbeni produkt	Amorti- zacija	Narodni dohodek	Čisti osebni dohodki	Akumula- cija in skladi
Živinoreja	1263,2	926,8	336,4	75,9	260,5	137,3	123,2
Živinoreja	1263,2	926,8	336,4	75,9	260,5	137,3	123,2
Ribištvo	44,7	13,7	31,0	2,3	28,7	15,3	13,4
Ribištvo	44,7	13,7	31,0	2,3	28,7	15,3	13,4
Zasebni sektor	6803,7	3602,3	3201,4	96,0	3105,4	2152,2	953,2
3. GOZDARSTVO	1523,6	714,5	809,1	115,0	694,1	309,0	385,1
Gozdarstvo	1523,6	714,5	809,1	115,0	694,1	309,0	385,1
Gozdarstvo	1523,6	714,5	809,1	115,0	694,1	309,0	385,1
4. GRADBENIŠTVO	18878,5	11783,2	7095,2	496,3	6599,0	3464,2	3134,8
Družbeni sektor	16976,3	10719,9	6256,4	496,3	5760,1	2726,0	3034,1
Projektiranje	634,2	221,3	412,9	12,3	400,6	181,2	219,4
Projektiranje	634,2	221,3	412,9	12,3	400,6	181,2	219,4
Gradnje	11801,4	7783,0	4018,4	378,7	3639,7	1724,3	1915,4
Visoke gradnje	8348,1	5789,7	2558,4	133,9	2424,5	1146,1	1278,4
Nizke gradnje	3453,3	1993,3	1460,0	244,8	1215,2	578,2	637,0
Zaključna dela v grad- beništvu	4540,7	2715,6	1825,1	105,3	1719,8	820,5	899,3
Zaključna dela v gradbeništvu	4540,7	2715,6	1825,1	105,3	1719,8	820,5	899,3
Zasebni sektor	1902,2	1063,3	838,9	-	838,9	738,2	100,7
5. PROMET IN ZVEZE	8551,5	3320,4	5231,1	1468,1	3763,0	1704,3	2058,7
Družbeni sektor	7881,4	3007,7	4873,7	1399,3	3474,4	1546,1	1928,3
Železniški promet	2059,5	653,4	1406,1	477,4	928,7	388,6	540,1
Železniški promet	2059,5	653,4	1406,1	477,4	928,7	388,6	540,1
Pomorski promet	1000,4	471,0	529,4	239,4	290,0	74,6	215,4
Pomorski promet	1000,4	471,0	529,4	239,4	290,0	74,6	215,4
Zračni promet	393,4	199,5	193,9	74,6	119,3	34,1	85,2
Zračni promet	393,4	199,5	193,9	74,6	119,3	34,1	85,2
Cestni promet	3300,2	1320,4	1979,8	456,7	1523,1	785,7	737,4
Cestni promet	3300,2	1320,4	1979,8	456,7	1523,1	785,7	737,4
Prekladanje in druge storitve	266,6	62,2	204,4	25,7	178,7	72,2	106,5
Prekladanje	266,6	62,2	204,4	25,7	178,7	72,2	106,5

3-2. Družbeni produkt in narodni dohodek v SR Sloveniji v letu 1974 po čistih dejavnostih (nadaljevanje)
milijon din

	Družbeni bruto produkt	Materialni stroški	Družbeni produkt	Amorti- zacija	Narodni dohodek	Čisti osebni dohodki	Akumula- cija in skladi
PTT promet	861,3	301,2	560,1	125,5	434,6	190,9	243,7
PTT promet	861,3	301,2	560,1	125,5	434,6	190,9	243,7
Zasebni sektor	670,1	312,7	357,4	68,8	288,6	158,2	130,4
6. TRGOVINA	15956,5	3077,4	12879,1	618,9	12260,2	2608,4	9651,8
Družbeni sektor	15953,9	3077,0	12876,9	618,8	12258,1	2607,1	9651,0
Trgovina na drobno	8186,5	1175,5	7011,0	298,6	6712,4	1254,4	5458,0
Trgovina na drobno	8186,5	1175,5	7011,0	298,6	6712,4	1254,4	5458,0
Trgovina na debelo	5073,2	1339,0	3734,2	196,1	3538,1	821,2	2716,9
Trgovina na debelo	2032,7	378,5	1654,2	76,4	1577,8	381,5	1196,3
Zunanja trgovina	2032,7	378,5	1654,2	76,4	1577,8	381,5	1196,3
Trgovske storitve	661,5	184,0	477,5	47,7	429,8	150,0	279,8
Trgovske storitve	661,5	184,0	477,5	47,4	429,8	150,0	279,8
Zasebni sektor	2,6	0,4	2,2	0,1	2,1	1,3	0,8
GOSTINSTVO IN TU- RIZEM	4019,0	2182,8	1836,2	195,9	1640,3	716,7	923,6
Družbeni sektor	3542,3	1970,4	1571,9	167,6	1404,3	590,9	813,4
Zasebni sektor	476,7	212,4	264,3	28,3	236,0	125,8	110,2
7. OBRT	5792,9	3215,9	2577,0	161,4	2415,6	1307,1	1108,5
Družbeni sektor	2756,3	1500,6	1255,7	84,4	1171,3	544,9	626,4
Proizvodna storitvena obrt	2756,3	1500,6	1255,7	84,4	1171,3	544,9	626,4
Kovinsko predelovalna obrt	1945,2	1062,9	882,3	64,1	818,2	387,2	431,0
Elektrotehnična obrt	235,8	120,4	115,4	8,4	107,0	53,1	53,9
Lesno predelovalna obrt	198,7	104,9	93,8	5,4	88,4	36,2	52,2
Tekstilna obrt	197,7	112,4	85,3	2,6	82,7	40,4	42,3
Predelovanje usnja	70,0	37,8	32,2	0,7	31,5	12,8	18,7
Neomenjene obrtne storitve	108,9	62,2	46,7	3,2	43,5	15,2	28,3
Zasebni sektor	3036,6	1715,3	1321,3	77,0	1244,3	762,2	482,1
8. KOMUNALNA DEJAVNOST	478,8	209,5	269,3	56,3	213,0	70,8	142,2
Komunalna dejavnost	478,8	209,5	269,3	56,3	213,0	70,8	142,2
Vodovod in kana- lizacija	478,8	209,5	269,3	56,3	213,0	70,8	142,2

4. AKUMULACIJA IN SKLADI V NARODNEM DOHODKU SR SLOVENIJE

4-1. Družbena in lastna akumulacija v narodnem dohodku SR Slovenije čiste dejavnosti v letu
1974

milijon din

	Akumulaci- ja in skladi skupaj	Družbena akumulacija	Lastna akumulacija
GOSPODARSTVO SKUPAJ	34156,0	24597,8	9558,2
Družbeni sektor	32378,6	23508,3	8870,3
Zasebni sektor	1777,4	1089,5	687,9
INDUSTRIJA IN RUDARSTVO	15359,8	10417,0	4942,8
Elektroenergetska	461,2	388,4	72,8
Premogovništvo	284,8	257,6	27,2
Naftna	125,2	44,3	80,9
Črna metalurgija	522,7	364,2	158,5
Barvasta metalurgija	630,5	272,5	358,0
Nekovinska industrija	240,0	181,6	58,4
Kovinska industrija	3235,8	2398,0	837,8
Ladjedelništvo	7,7	4,7	3,0
Elektroindustrija	1218,0	950,3	267,7
Kemična industrija	1564,5	825,8	738,7
Industrija gradbenega materiala	496,1	368,2	127,9
Lesna industrija	1505,8	1010,3	495,5
Papirna industrija	674,8	333,3	341,5
Tekstilna industrija	1947,9	1224,1	723,8
Usnjarska in obutvena industrija	536,4	359,7	176,7
Gumarska industrija	211,5	183,2	28,3
Živilska industrija	999,6	682,6	317,0
Grafična industrija	426,6	326,8	99,8
Tobačna industrija	154,3	160,2	-5,9
Filmska industrija	11,8	10,7	1,1
Neomenjena industrija	104,6	70,5	34,1
KMETIJSTVO IN RIBIŠTVO	1391,5	731,9	659,6
Družbeni sektor	438,3	376,2	62,1
Poljedelstvo	201,4	146,9	54,5
Sadjarstvo in vinogradništvo	100,3	83,7	16,6
Živinoreja	123,2	134,2	-11,0
Ribištvo	13,4	11,4	2,0
Zasebni sektor	953,2	355,7	597,5

4-1. Družbena in lastna akumulacija v narodnem dohodku SR Slovenije čiste dejavnosti v letu 1974 (nadaljevanje) milijon din

	Akumulacija in skladi skupaj	Družbena akumulacija	Lastna akumulacija
GOZDARSTVO	385,1	239,5	145,6
GRADBENIŠTVO	3134,8	2198,3	936,5
Družbeni sektor	3034,1	2097,6	936,5
Projektiranje	219,4	140,2	79,2
Gradnje	1915,4	1368,6	546,8
Zaključna dela	899,3	588,8	310,5
Zasebni sektor	100,7	100,7	-
PROMET IN ZVEZE	2058,7	1720,7	338,0
Družbeni sektor	1928,3	1615,5	312,8
Železniški promet	540,1	443,6	96,5
Pomorski promet	215,4	189,8	25,6
Zračni promet	85,2	87,6	-2,4
Cestni promet	737,4	655,4	82,0
Prekladalni promet	106,5	71,2	35,3
PTT promet	243,7	167,9	75,8
Zasebni sektor	130,4	105,2	25,2
TRGOVINA	9651,8	7554,1	2097,7
Družbeni sektor	9651,0	7553,3	2097,7
Trgovina na drobno	5458,0	4872,0	586,0
Trgovina na debelo	2716,9	1802,6	914,3
Zunanja trgovina	1196,3	705,7	490,6
Trgovske storitve	279,8	173,0	106,8
Zasebni sektor	0,8	0,8	-
GOSTINSTVO IN TURIZEM	923,6	779,8	143,8
Družbeni sektor	813,4	680,8	132,6
Zasebni sektor	110,2	99,0	11,2
OBRT	1108,5	881,0	227,5
Družbeni sektor	626,4	452,9	173,5
Zasebni sektor	482,1	428,1	54,0
KOMUNALNA DEJAVNOST	142,2	75,5	66,7

4-2. Družbena akumulacija po čistih dejavnostih v letu 1974

	milijon din					
	Družbena akumulacija skupaj	Prispevki na osebne dohodke	Pogodbene obveznosti	Zakonske obveznosti ¹⁾	Prometni davek ²⁾	Izdatki za neproizvodne storitve
GOSPODARSTVO SKUPAJ	24597,8	7982,7	2984,0	5953,1	5660,1	2017,9
Družbeni sektor	23508,3	7591,1	2925,3	5388,0	5586,0	2017,9
Zasebni sektor	1089,5	391,6	58,7	565,1	74,1	-
INDUSTRIJA IN RUDARSTVO	10417,0	4199,0	1692,9	3046,0	595,1	884,0
Elektroenergetska	388,4	111,7	140,9	105,6	1,3	28,9
Premogovništvo	257,6	130,8	16,8	91,3	2,2	16,5
Naftna	44,3	13,0	5,0	24,0	0,1	2,2
Črna metalurgija	364,2	152,7	83,9	102,0	1,5	24,1
Barvasta metalurgija	272,5	111,9	43,9	93,4	1,0	22,3
Nekovinska industrija	181,6	90,6	16,4	61,9	3,3	9,4
Kovinska industrija	2398,0	1001,0	340,3	653,7	204,1	198,9
Ladjedelništvo	4,7	1,9	0,9	1,7	0,0	0,2
Elektroindustrija	950,3	392,4	202,4	249,2	14,6	91,7
Kemična industrija	825,8	253,7	123,7	295,1	36,3	117,0
Industrija gradbenega materiala	368,2	134,3	55,6	95,0	62,2	21,1
Lesna industrija	1010,3	421,4	183,8	297,6	47,5	60,0
Papirna industrija	333,3	123,3	54,1	133,5	3,2	19,2
Tekstilna industrija	1224,1	612,6	156,8	398,8	13,5	42,4
Usnjarska industrija	359,7	167,0	56,3	115,0	3,6	17,8
Gumarska industrija	183,2	65,6	18,1	45,9	1,6	52,0
Živilska industrija	682,6	254,1	139,2	186,6	30,3	72,4
Grafična industrija	326,8	125,7	33,2	72,2	27,4	68,3
Tobačna industrija	160,2	8,8	3,9	5,2	140,1	2,2
Filmska industrija	10,7	1,0	0,8	0,4	0,0	8,5
Neomenjena industrija	70,5	25,5	16,9	17,9	1,3	8,9
KMETIJSTVO IN RIBIŠTVO	731,9	358,2	138,6	192,1	9,6	33,4
Družbeni sektor	376,2	162,8	87,1	83,3	9,6	33,4
Poljedelstvo	146,9	66,5	29,8	34,0	4,5	12,1
Sadjarstvo in vinogradništvo	83,7	34,4	24,7	16,0	3,3	5,3
Živinoreja	134,2	55,9	30,6	30,5	1,8	15,4
Ribištvo	11,4	6,0	2,0	2,8	-	0,6
Zasebni sektor	355,7	195,4	51,5	108,8	-	-
GOZDARSTVO	239,5	115,5	8,2	97,0	9,6	9,2
GRADBENIŠTVO	2198,3	1017,5	182,1	727,6	38,1	233,0

1) Brez prometnega davka.

2) S pristojbino od prodajne cene bencina.

4-2. Družbena akumulacija po čistih dejavnostih v letu 1974 (nadaljevanje)

milijon din

	Družbena akumulacija skupaj	Prispevki na osebne dohodke	Pogodbene obveznosti	Zakonske obveznosti ¹⁾	Prometni davek ²⁾	Izdatki za neproizvodne storitve
Družbeni sektor	2097,6	1017,5	182,1	626,9	38,1	233,0
Projektiranje	140,2	72,9	0,4	46,9	0,2	19,8
Gradnje	1368,6	643,7	144,4	386,9	23,0	170,6
Zaključna dela	588,8	300,9	37,3	193,1	14,9	42,6
Zasebni sektor	100,7	-	-	100,7	-	-
PROMET IN ZVEZE	1720,7	601,6	399,4	443,9	20,1	255,8
Družbeni sektor	1615,5	572,5	397,9	372,9	16,4	255,8
Železniški promet	443,6	152,6	160,7	93,4	8,8	28,1
Pomorski promet	189,8	23,3	36,1	36,0	0,4	94,0
Zračni promet	87,6	9,9	50,7	5,4	0,0	21,6
Cestni promet	655,4	281,8	124,4	162,0	5,2	82,0
Prekladalni promet	71,2	29,5	15,0	21,9	0,1	4,7
PTT promet	167,9	75,4	11,0	54,2	1,9	25,4
Zasebni sektor	105,2	29,1	1,5	70,9	3,7	-
TRGOVINA	7554,1	1042,5	436,0	890,9	4763,2	421,5
Družbeni sektor	7553,3	1042,2	436,0	890,5	4763,1	421,5
Trgovina na drobno	4872,0	508,8	140,6	337,1	3752,8	132,7
Trgovina na debelo	1802,6	330,1	223,3	336,6	717,3	195,3
Zunanja trgovina	705,7	148,1	64,5	171,1	259,3	62,7
Trgovske storitve	173,0	55,2	7,6	45,7	33,7	30,8
Zasebni sektor	0,8	0,3	-	0,4	0,1	-
GOSTINSTVO IN TURIZEM	779,8	265,5	72,5	172,8	142,5	126,5
Družbeni sektor	680,8	242,0	71,4	131,4	109,5	126,5
Zasebni sektor	99,0	23,5	1,1	41,4	33,0	-
OBRT	881,0	355,2	42,7	357,4	80,5	45,2
Družbeni sektor	452,9	211,9	38,1	114,5	43,2	45,2
Zasebni sektor	428,1	143,3	4,6	242,9	37,3	-
KOMUNALNA DEJAVNOST	75,5	27,7	11,6	25,5	1,4	9,3

1) Brez prometnega davka

2) S pristojbino od prodajne cene bencina.

5. DRUŽBENI PRODUKT IN NARODNI DOHODEK V LETU 1974 PO OBČINAH - ČISTE DEJAVNOSTI

tisoč din

	Družbeni bruto produkt	Material- ni stroški	Družbeni produkt	Amorti- zacija	Narodni dohodek	Čisti osebni dohodki	Akumula- cija in skladi
SR SLOVENIJA	161653652	96284934	65368718	8291113	57077605	22921611	34155994
družbeni sektor	148761791	89378581	59383210	8020867	51362343	18983732	32378611
zasebni sektor	12891861	6906353	5985508	270246	5715262	3937879	1777383
Ajdovščina	1645868	1032684	613184	95568	517616	238384	279232
družbeni sektor	1445718	930850	514868	91324	423544	166687	256857
zasebni sektor	200150	101834	98316	4244	94072	71697	22375
Brežice	1081157	556614	524543	41449	483094	200953	282141
družbeni sektor	796185	406333	389852	34073	355779	124962	230817
zasebni sektor	284972	150281	134691	7376	127315	75991	51324
Celje	8707704	5501982	3205722	488395	2717327	1028802	1688525
družbeni sektor	8421240	5339710	3081530	481248	2600282	960863	1639419
zasebni sektor	286464	162272	124192	7147	117045	67939	49106
Cerknica	1202433	731487	470946	47561	423385	173845	249540
družbeni sektor	1074778	667742	407036	45012	362024	136837	225187
zasebni sektor	127655	63745	63910	2549	61361	37008	24353
Črnomelj	769859	420481	349378	32473	316905	162098	154807
družbeni sektor	649554	364117	285437	29579	255858	120955	134903
zasebni sektor	120305	56364	63941	2894	61047	41143	19904
Domžale	2976241	1797307	1178934	103666	1075268	423054	652214
družbeni sektor	2544358	1576640	967718	95301	872417	278439	593978
zasebni sektor	431883	220667	211216	8365	202851	144615	58236
Dravograd	603963	336952	267011	53149	213862	88585	125277
družbeni sektor	550248	308630	241618	52045	189573	70715	118858
zasebni sektor	53715	28322	25393	1104	24289	17870	6419
Gornja Radgona	1130540	667612	462928	85779	377149	155443	221706
družbeni sektor	982815	568639	414176	83982	330194	128848	201346
zasebni sektor	147725	98973	48752	1797	46955	26595	20360
Grosuplje	934994	498825	436169	38314	397855	186618	211237
družbeni sektor	698671	369533	329138	34211	294927	113394	181533
zasebni sektor	236323	129292	107031	4103	102928	73224	29704
Hrastnik	810550	401179	409371	44831	364540	166338	198202
družbeni sektor	783048	388156	394892	44303	350589	154661	195928
zasebni sektor	27502	13023	14479	528	13951	11677	2274

5. Družbeni produkt in narodni dohodek v letu 1974 po občinah - čiste dejavnosti (nadaljevanje)

tisoč din

	Družbeni bruto produkt	Materialni stroški	Družbeni produkt	Amorti- zacija	Narodni dohodek	Čisti osebni dohodek	Akumula- cija in skladi
Idrija	1203406	677137	526269	60662	465607	205882	259725
družbeni sektor	1102959	635624	467335	58415	408920	161224	247696
zasebni sektor	100447	41513	58934	2247	56687	44658	12029
Ilirska Bistrica	1167694	727743	439951	70934	369017	178177	190840
družbeni sektor	1025575	656826	368749	67731	301018	121604	179414
zasebni sektor	142119	70917	71202	3203	67999	56573	11426
Izola	1054933	690025	364908	29549	335359	157056	178303
družbeni sektor	972389	648009	324380	27032	297348	129330	168018
zasebni sektor	82544	42016	40528	2517	38011	27726	10285
Jesenice	4393237	2898063	1495174	364327	1130847	477450	653397
družbeni sektor	4263302	2837055	1426247	361649	1064598	424619	639979
zasebni sektor	129935	61008	68927	2678	66249	52831	13418
Kamnik	1981921	1180136	801785	106789	694996	312859	382137
družbeni sektor	1819649	1093653	725996	102948	623048	275718	347330
zasebni sektor	162272	86483	75789	3841	71948	37141	34807
Kočevje	1429116	838968	590148	87388	502760	231724	271036
družbeni sektor	1341560	792975	548585	85243	463342	202607	260735
zasebni sektor	87556	45993	41563	2145	39418	29117	10301
Koper	3495288	1816711	1678577	176522	1502055	594039	908016
družbeni sektor	3261711	1691344	1570367	170595	1399772	515257	884515
zasebni sektor	233577	125367	108210	5927	102283	78782	23501
Kranj	6788529	4258175	2530354	286626	2243728	934760	1308968
družbeni sektor	6395232	4059325	2335907	277889	2058018	834049	1223969
zasebni sektor	393297	198850	194447	8737	185710	100711	84999
Krško	2521139	1603854	917285	106694	810591	324504	486087
družbeni sektor	2238768	1451155	787613	101431	686182	243406	442776
zasebni sektor	282371	152699	129672	5263	124409	81098	43311
Laško	1029193	572632	456561	82611	373950	173725	200225
družbeni sektor	925971	519395	406576	80511	326065	135556	190509
zasebni sektor	103222	53237	49985	2100	47885	38169	9716
Lenart	364241	234187	130054	10186	119868	64052	55816
družbeni sektor	217838	138649	79189	8221	70968	30657	40311
zasebni sektor	146403	95538	50865	1965	48900	33395	15505

5. Družbeni produkt in narodni dohodek v letu 1974 po občinah - čiste dejavnosti (nadaljevanje)

tisoč din

	Družbeni bruto produkt	Materialni stroški	Družbeni produkt	Amorti- zacija	Narodni dohodek	Čisti osebni dohodki	Akumula- cija in skladi
Lendava	1545522	968186	577336	53238	524098	208757	315341
družbeni sektor	1249464	791737	457727	49520	408207	123881	284326
zasebni sektor	296058	176449	119609	3718	115891	84876	31015
Litija	1148250	687460	460790	68584	392206	195541	196665
družbeni sektor	999403	632670	366733	65313	301420	115929	185491
zasebni sektor	148847	54790	94057	3271	90786	79612	11174
Ljubljana-Bežigrad	6004948	3172678	2832270	317732	2514538	869287	1645251
družbeni sektor	5761547	3043947	2717600	310596	2407004	800513	1606491
zasebni sektor	243401	128731	114670	7136	107534	68774	38760
Ljubljana-Center	9795346	4226847	5568499	485728	5082771	1579109	3503662
družbeni sektor	9634280	4136012	5498268	481074	5017194	1541885	3475309
zasebni sektor	161066	90835	70231	4654	65577	37224	28353
Ljubljana-Moste-Polje	6377664	3887684	2489980	379342	2110638	773609	1337029
družbeni sektor	6141572	3765722	2375850	372418	2003432	715223	1288209
zasebni sektor	236092	121962	114130	6924	107206	58386	48820
Ljubljana-Šiška	8312227	4980012	3332215	337871	2994344	1141572	1852772
družbeni sektor	7948434	4785716	3162718	328875	2833843	1035445	1798398
zasebni sektor	363793	194296	169497	8996	160501	106127	54374
Ljubljana-Vič-Rudnik	3314818	2010402	1304416	115459	1188957	525936	663021
družbeni sektor	2778355	1714424	1063931	100536	963395	383579	579816
zasebni sektor	536463	295978	240485	14923	225562	142357	83205
Ljutomer	905952	571889	334063	32628	301435	122282	179153
družbeni sektor	709009	453386	255623	29502	226121	80011	146110
zasebni sektor	196943	118503	78440	3126	75314	42271	33043
Logatec	727854	466369	261485	20807	240678	95214	145464
družbeni sektor	638008	423734	214274	18479	195795	65235	130560
zasebni sektor	89846	42635	47211	2328	44883	29979	14904
Maribor	16777333	9730700	7046633	805303	6241330	2442249	3799081
družbeni sektor	15922293	9244081	6678212	785804	5892408	2187505	3704903
zasebni sektor	855040	486619	368421	19499	348922	254744	94178
Metlika	770135	509959	260356	24795	235561	118188	117373
družbeni sektor	628970	445598	183372	21685	161687	59870	101817
zasebni sektor	141345	64361	76984	3110	73874	58318	15556

5. Družbeni produkt in narodni dohodek v letu 1974 po občinah - čiste dejavnosti (nadaljevanje)

	tisoč din						
	Družbeni bruto produkt	Materialni stroški	Družbeni produkt	Amorti- zacija	Narodni dohodek	Čisti osebni dohodki	Akumula- cija in skladi
Mozirje	930738	556115	374623	51172	323451	165880	157571
družbeni sektor	741004	471995	269009	47047	221962	93322	128640
zasebni sektor	189734	84120	105614	4125	101489	72558	28931
Murska sobota	2923698	1806332	1117366	90706	1026660	434459	592201
družbeni sektor	2331251	1414510	916741	83605	833136	317906	515230
zasebni sektor	592447	391822	200625	7101	193524	116553	76971
Nova Gorica	5096982	2898155	2198827	280964	1917863	784251	1133612
družbeni sektor	4692608	2709438	1983170	269581	1713589	636504	1077085
zasebni sektor	404374	188717	215657	11383	204274	147747	56527
Novo mesto	8664646	6552049	2112597	202297	1910300	713450	1196850
družbeni sektor	8261083	6342705	1918378	195654	1722724	572257	1150467
zasebni sektor	403563	209344	194219	6643	187576	141193	46383
Ormož	512388	275505	236883	21064	215819	82908	132911
družbeni sektor	329809	166220	163589	18493	145096	52522	92574
zasebni sektor	182579	109285	73294	2571	70723	30386	40337
Piran	1882926	944884	938042	283248	654794	225324	429470
družbeni sektor	1794815	903430	891385	281165	610220	188488	421732
zasebni sektor	88111	41454	46657	2083	44574	36836	7738
Postojna	1856320	1112694	743626	116102	627524	265744	361780
družbeni sektor	1731229	1052627	678602	113199	565403	219596	345807
zasebni sektor	125091	60067	65024	2903	62121	46148	15973
Ptuj	4206014	2861364	1344650	204683	1139967	502738	637229
družbeni sektor	3754381	2582217	1172164	198157	974007	372723	601284
zasebni sektor	451633	279147	172486	6526	165960	130015	35945
Radlje ob Dravi	809768	409505	400263	84925	315338	151148	164190
družbeni sektor	721444	372197	349247	82755	266492	114410	152082
zasebni sektor	88324	37308	51016	2170	48846	36738	12108
Radovljica	2295940	1160677	1135263	144151	991112	419951	571161
družbeni sektor	2073614	1051108	1022506	138330	884176	344601	539575
zasebni sektor	222326	109569	112757	5821	106936	75350	31586
Ravne na Koroškem	2956584	1939725	1016859	161098	855761	375631	480130
družbeni sektor	2850817	1889684	961133	159028	802105	335572	466533
zasebni sektor	105767	50041	55726	2070	53656	40059	13597

5. Družbeni produkt in narodni dohodek v letu 1974 po občinah - čiste dejavnosti (nadaljevanje)

tisoč din

	Družbeni bruto produkt	Materialni stroški	Družbeni produkt	Amorti- zacija	Narodni dohodek	Čisti osebni dohodki	Akumula- cija in skladi
Ribnica	785690	478189	307501	27342	280159	122969	157190
družbeni sektor	670197	420939	249258	24386	224872	86256	138616
zasebni sektor	115493	57250	58243	2956	55287	36713	18574
Sevnica	855765	473151	382614	45887	336727	155224	181503
družbeni sektor	702071	379378	322693	43194	279499	117454	162045
zasebni sektor	153694	93773	59921	2693	57228	37770	19458
Sežana	1661918	830867	831051	121328	709723	269448	440275
družbeni sektor	1468648	731453	737195	117393	619802	215114	404688
zasebni sektor	193270	99414	93856	3935	89921	54334	35587
Slovenj Gradec	885683	491341	394342	37156	357186	166588	190598
družbeni sektor	768156	427044	341112	35164	305948	128536	177412
zasebni sektor	117527	64297	53230	1992	51238	38052	13186
Slovenska Bistrica	2673539	1887211	786328	102335	683993	277039	406954
družbeni sektor	2361246	1687279	673967	97911	576056	200095	375961
zasebni sektor	312293	199932	112361	4424	107937	76944	30993
Slovenske Konjice	1230053	706872	523181	60884	462297	195698	266599
družbeni sektor	1090820	639955	450865	57820	393045	144366	248679
zasebni sektor	139233	66917	72316	3064	69252	51332	17920
Šentjur pri Celju	721348	458073	263275	21342	241933	114125	127808
družbeni sektor	557257	366863	190394	18343	172051	66812	105239
zasebni sektor	164091	91210	72881	2999	69882	47313	22569
Škofja Loka	3339066	2070945	1268121	168778	1099343	464498	634845
družbeni sektor	3132415	1970659	1161756	163667	998089	405845	592244
zasebni sektor	206651	100286	106365	5111	101254	58653	42601
Šmarje pri Jelšah	1104701	583792	520909	40498	480411	250692	229719
družbeni sektor	791694	425509	366185	34684	331501	133557	197944
zasebni sektor	313007	158283	154724	5814	148910	117135	31775
Tolmin	1030760	538245	492515	67281	425234	207433	217801
družbeni sektor	876546	458900	417646	63955	353691	148731	204960
zasebni sektor	154214	79345	74869	3326	71543	58702	12841
Trbovlje	1786402	849703	936699	160235	776464	312291	464173
družbeni sektor	1732135	820851	911284	159146	752138	293146	458992
zasebni sektor	54267	28852	25415	1089	24326	19145	5181

5. Družbeni produkt in narodni dohodek v letu 1974 po občinah - čiste dejavnosti (nadaljevanje)

tisoč din

	Družbeni bruto produkt	Materialni stroški	Družbeni produkt	Amorti- zacija	Narodni dohodek	Čisti osebni dohodki	Akumula- cija in skladi
Trebnje	866289	542942	323347	34760	288587	141508	147079
družbeni sektor	661902	429239	232663	31416	201247	82132	119115
zasebni sektor	204387	113703	90684	3344	87340	59376	27964
Tržič	1197908	692491	505417	57773	447644	199453	248191
družbeni sektor	1124281	658162	466119	55927	410192	169606	240586
zasebni sektor	73627	34329	39298	1846	37452	29847	7605
Velenje	5904273	3903610	2000663	391824	1608839	631270	977569
družbeni sektor	5717717	3817886	1899831	387855	1511976	561866	950110
zasebni sektor	186556	85724	100832	3969	96863	69404	27459
Vrhnika	1249185	809846	439339	40870	398469	174634	223835
družbeni sektor	1098961	735299	363662	38515	325147	119245	205902
zasebni sektor	150224	74547	75677	2355	73322	55389	17933
Zagorje ob Savi	824922	404309	420613	48573	372040	178355	193685
družbeni sektor	733949	354498	379451	46709	332742	148643	184099
zasebni sektor	90973	49811	41162	1864	39298	29712	9586
Žalec	2427911	1391402	1036509	168877	867632	388810	478822
družbeni sektor	2068837	1217149	851688	161223	690465	274963	415502
zasebni sektor	359074	174253	184821	7654	177167	113847	63320

Tabela 2. OBRAČUN VREDNOSTI PROIZVODNJE IN ČISTEGA PRODUKTA (nadaljevanje)

Zap. št.		Iz "Bilance uspeha"										Kodeks	Se prenese v KGI-01, v tabelo 3, stolpec 3, vrstica 4,				
		zap. št.	znesek v dinarjih (brez par)														
1	2	3	4											5			
22	Amortizacija po predpisanih minimalnih stopnjah	8														57	
23	Amortizacija nad predpisanimi minimalnimi stopnjami	9														67	
24	SKUPNA AMORTIZACIJA (zap. št. 22 + 23)	XX														77	10
25	ČISTI PRODUKT (zap. št. 15 - 21 - 24)	XX	2	3												27	
RAZDELITEV ČISTEGA PRODUKTA																	
26	Vkalkulirane pogodbene obveznosti	61														37	
27	Dohodki od obresti in od hranilno-kreditnega poslovanja	28+29														47	
28	SKUPNE POGODBENE OBVEZNOSTI (zap. št. 26-27) s predznakom (+) ali (-)	XX														57	16
29	Vkalkulirane zakonske obveznosti in tiste nev kalkilirane zakonske obveznosti, ki so bile plačane iz dohodka	62+del 42+del 43														67	
30	Kritje izgube v breme zakonskih obveznosti iz dohodka	87														77	
31	SKUPNE ZAKONSKE OBVEZNOSTI (zap. št. 29 - 30)	XX	2	4												27	17
32	Za osebne dohodke	46														37	
33	Osební dohodki vsebovani v saldu zalog (iz tabele 1, stolpec g, vrstica 3) s predznakom (+) ali (-)	XX														47	
34	Skupni osebni dohodki (zap. št. 32 ± 33)	XX														57	
35	Prispevki iz osebnih dohodkov	XX														67	15
36	ČISTI OSEBNI DOHODKI (zap. št. 34 - 35)	XX														77	12
37	Za druge osebne prejemke	47	2	5												27	
38	Prispevki na druge osebne prejemke	XX														37	15
39	ČISTI OSEBNI PREJEMKI (zap. št. 37 - 38)	XX														47	13
40	Dnevnice za službena potovanja in terenski dodatki	5														57	13
41	Neproizvodne storitve (brez stroškov za poslovanje skupnih služb in internih bank)	del 4														67	20
42	Stroški za sodne spore, takse in zamudne obresti (konto 732)	XX														77	20
43	Avtorski honorarji (bruto), stroški za znanstveno-raziskovalno delo, predvojaško vzgojo in narodno obrambo	del 7	2	6												27	20
44	Dohodek, vsebovan v izdatkih (zap. št. 40 + 41 + 42 + 43)	XX														37	
45	Za poslovna sredstva (SKLADE) IN DRUGE POTREBE ORGANIZACIJE ZDRUŽENEGA DELA (zap. št. 25 - (±28+31+34+37+44) s predznakom (+) ali (-)	XX														47	21
46	Odtegnjeni davek od prometa blaga na drobno in davek od plačil za storitve	1)														57	5 in 18
47	Odtegnjena pristojbina od nadrobne prodajne cene bencina in plinskega olja	2)														67	5 in 19
48	ČISTI PRODUKT (povečan za davek od prometa blaga na drobno, za davek od plačil za storitve in pristojbino od prodajne cene bencina) (zap. št. 25+46+47)	XX														77	11
DOPOLNILNI PODATKI																	
49	Vkalkulirane pogodbene obveznosti	61	2	7												27	
50	Vkalkulirane zakonske obveznosti in tiste nev kalkilirane zakonske obveznosti, ki so bile plačane iz dohodka (glej zap. št. 29 v tabeli 2)	XX														37	
51	Vkalkulirani osebni dohodki	63														47	
52	Vkalkulirani drugi osebni prejemki	64														57	
53	VKALKULIRANI DEL DOHODKA SKUPAJ (zap. št. 49+50+51+52)	XX														67	
54	Stroški realiziranega trgovskega blaga (konto 719)	XX														77	
55	Celotni dohodek	33	2	8												27	
56	Razdeljeni dohodek po namenu - skupaj	59														37	
57	Prenesena nekrita izguba	76														47	
58	Izguba iz tekočega poslovanja	77+78														57	
59	Nekrita izguba	90														67	

1) Podatek za to postavko je treba vzeti iz obrazca "Prometni davek" in zajema vse oblike davkov.

2) Podatek za to postavko je treba vzeti iz "Bilance uspeha" - zap. št. 2 v Posebnih podatkih (stran 5).

REZULTATI RAZISKOVANJ

Odgovarja
direktor Franta Komel

Urednik
Branko Mlinar

Lektor
Jože Faganel

Tehnični urednik
Anton Rojc

Izdal in tiskal
Zavod SR Slovenije za statistiko
Ljubljana, Vožarski pot 12
april 1976
Naklada 230 izvodov
Cena 65 din

Uporaba in objava podatkov, v celoti ali delno, dovoljena le z navedbo vira

