

STATISTIČNI PREGLED DESETLETNEGA RAZVOJA LR SLOVENIJE


KULTURNO - PROSVETNA DEJAVNOST

1945 - 1955

Samo za uradno uporabo!

| | |
|--|----------|
| ZAVOD ZA STATISTIKO IN EVIDENCO LR SLOVENIJE DOKUMENTACIJSKI ARHIV | |
| Inventarna številka: | D 3293 a |
| Arhivska oznaka: | 2542 |

LJUBLJANA, MARCA 1957




STATISTIČNI PREGLED DESETLETNEGA RAZVOJA LR SLOVENIJE

KULTURNO - PROSVETNA DEJAVNOST

1945 - 1955

Samo za uradno uporabo!

LJUBLJANA, MARCA 1957



V s e b i n a

| | |
|--|----|
| U v o d | 3 |
| Kulturno-prosvetna društva | 5 |
| Ljudske univerze | 12 |
| Knjižnice | 18 |
| Znanstvene in strokovne knjižnice | 18 |
| Ljudske knjižnice | 23 |
| Šolske knjižnice | 30 |
| Gledališča | 33 |
| Stalna poklicna in polpoklicna gledališča | 33 |
| Otroška gledališča | 41 |
| Amaterska gledališča | 42 |
| Muzeji, umetnostne galerije, vrtovi, Zavod za spomeniško varstvo in arhivi | 45 |
| Umetniške razstave in umetniški koncerti | 50 |
| Kinematografija | 53 |
| Radio | 61 |
| Založništvo in tisk | 67 |
| Založniška dejavnost | 67 |
| Periodični tisk | 73 |
| Šport in telesna vzgoja | 77 |
| Viri | 86 |

U V O D

To je druga publikacija iz področja kulturno-prosvetne dejavnosti, ki jo izdaja Zavod za statistiko LR Slovenije. V prvi publikaciji, ki je izšla v letu 1952, smo objavili podatke do leta 1951 in nekaj podatkov za predvojna leta. V tej publikaciji pa prinašamo kratek pregled razvoja kulturno-prosvetnih ustanov in športa ter dejavnosti v desetih letih po osvoboditvi.

Podatke smo črpali pretežno iz rednih popisov kulturno-prosvetne dejavnosti, ki jih je izvršilo do leta 1950 takratno Ministrstvo za prosveto in kulturo LR Slovenije, od leta 1951 dalje pa naš Zavod. Delno smo naše podatke dopolnili še z dodatnimi poročili in pojasnili, ki smo jih dobili od ustreznih ustanov oziroma organizacij. Podatke za primerjavo z ostalimi

republikami smo vzeli iz zveznega statističnega letopisa za leto 1955 oziroma iz ustreznih publikacij Zveznega statističnega zavoda.

Delo pri tej publikaciji je bilo v glavnem zaključeno že decembra 1955, zato navajamo podatke za leto 1955, ki smo jih zbrali iz rezultatov popisa 31. decembra 1955, samo kot dodatek na koncu vsakega poglavja in v časovnih serijah.

Prvi osnutek za publikacijo in nekaj analitičnih tekstov je sestavil tov. Gerlanc Bogomil, bivši uslužbenec tega Zavoda, dokončno pa je publikacijo izdelala in uredila tov. Jurca Maša, statistik - ekonomist tega zavoda.



KULTURNO PROSVETNA DRUŠTVA

Splošni pregled

Slovensko društveno življenje izvira iz dobe našega narodnega prebujenja in začetka slovenskega političnega življenja v letu 1848. Z nastopom absolutizma je bilo to delo prekinjeno, a po letu 1860 obnovljeno v "čitalnicah". Le-te so ostale središče društvenega življenja skoro do tedaj, ko se je začela diferenciacija vsega javnega življenja med Slovenci s prelomom slogaštva in nastopom političnih strank. Klerikalci in tu-

di liberalci so začeli ustanavljati ljudsko-prosvetna društva, ki so bila seveda privesek stranke. Prav kmalu pa so nastopila tudi društva, v katerih so se združevali napredno usmerjeni delavci. Življenje vslovenskih prosvetnih društev se je v stari Jugoslaviji zelo razmahnilo. Po nepopolnih podatkih smo imeli v Sloveniji leta 1927 4 zveze kulturno prosvetnih društev z naslednjim številom društev in članov:

| Zveza kulturno prosvetnih društev | Društva | Člani |
|-----------------------------------|---------|--------|
| SKUPAJ | 868 | 76 641 |
| Delavska kulturna zveza Svoboda | 36 | 2 000 |
| Zveza kmečkih fantov in deklet | 23 | 641 |
| Zveza kulturnih društev | 427 | 48 000 |
| Prosvetna zveza | 382 | 26 000 |

V letu 1938 so imele 4 prosvetne zveze: Vzajemnost, Zveza kmečkih fantov in deklet, Zveza kulturnih društev in Prosvetna zveza nad 100.000 članov v okoli 1.000 društvih.

V letu 1940 smo imeli v Sloveniji 6.363 raznih društev. Od teh je bilo 789 kulturno-prosvetnih in 232 pevskih in glasbenih društev. Ostala društva pa so bila stanovska, dijaška, akademska, telesnovzgojna, športna in še razna druga. Ta društva so priredila v letu 1939 4.150 kulturnih in športnih prireditev, in sicer:

| Prireditve | Število | % |
|-------------------------|---------|------|
| SKUPAJ | 4 150 | 100 |
| Dramatične | 2 612 | 62,7 |
| Glasbene | 240 | 5,8 |
| Športne | 396 | 9,6 |
| Akademijske in proslave | 450 | 10,8 |
| Kulturne predstave | 42 | 1,0 |
| Izredni filmi | 219 | 5,3 |
| Predavanja | 168 | 4,2 |
| Razstave | 23 | 0,6 |

Društveno delo na Primorskem, ki je bilo posebno živahno in številčno zelo močno že pred letom 1914, je bilo obnovljeno takoj po končani vojni in prav kmalu osredotočeno v zvezi "Ljudski oder" v Trstu. To zvezo so ustanovili slovenski delavci že leta 1905. Zaradi svojih velikih uspehov pred vojno in progresivnega delavskega gibanja, ki je nastopalo proti novim gospodarjem - okupatorjem, je "Ljudski oder" postal matica ljudskoprosvetnega dela v zasedenem Slovenskem Primorju.

V prvem obdobju po osvoboditvi so se z ljudskoprosvetno dejavnostjo ukvarjale politične organizacije O F, AFŽ in sindikati. Po letu 1947 so pričeli organizirati sindikalna mladinska in druga kulturnoumetniška društva. Njihovo delo je vodila Ljudska prosveta kot poseben organ za organizirano ljudsko prosvetljevanje in pomoč posameznim kulturnim društvom. Že v letu 1951 in 1952, ko se je uvajalo v podjetja delavsko samoupravljanje, je nastala velika potreba po izobraževanju delavcev. Zato so v letu 1952 ustanovili delavska kulturnoumetniška društva Svoboda, ki so se v kratkem času razvila v močna društva z vodilno vlogo v kulturnoprosvetni dejavnosti v Sloveniji. Poleg Svobode so ves ta čas obstajala še društva Ljudske prosvete, kar pa enim in drugim zaradi delitve moči ni bi-

lo v korist. Zaradi tega je izredni kongres Svobod in Ljudske prosvete, ki je bil konec oktobra 1955, odločil, da se združijo prosvetna društva in Svobode v enotno organizacijo: Zvezo Svobod in prosvetnih društev.

Ena izmed glavnih nalog zveze je, da pomaga društvom, da bodo postala močno kulturno-politično žarišče v delavskih centrih in na vasi. Naše delovno ljudstvo kaže za prosvetno delo živo zanimanje ter se udelejuje v različnih kulturno-prosvetnih sekcijah. Za sedaj so

najbolj razvite dramske in gladbene sekcije. V zadnjem času pa se posveča mnogo pažnje izobraževalnim odsekom, v katerih se bodo oblikovali kadri, ki bodo lahko uspešno sodelovali v našem družbenem upravljanju. Težiti moramo namreč za tem, da se bodo naši delovni ljudje z delom v društvi otresli zaostalosti, razširili obzorje in kulturno raven, se vsestransko izobrazili in postali sposobni graditelji socializma in ustvarjalci socialističnih družbenih odnosov.

Kulturno umetniška in kulturno prosvetna društva 1939 in 1951 do 1955

| Leto | Društva | Odseki | Prireditve | Člani | Člani na 10.000 prebivalcev |
|------|---------|--------|------------|--------|-----------------------------|
| 1939 | 1 021 | 912 | 2 852 | ... | ... |
| 1951 | 770 | 3 318 | ... | 82 660 | 552 |
| 1952 | ... | ... | ... | ... | ... |
| 1953 | 696 | 1 632 | 6 751 | 75 893 | 500 |
| 1954 | 664 | 2 003 | 8 407 | 81 680 | 532 |
| 1955 | 714 | 2 426 | 8 662 | 87 079 | 566 |

V letu 1953 je delovalo v Sloveniji 696 kulturno-umetniških in kulturno-prosvetnih društev, in sicer 693 v slovenskem, 3 pa v madžarskem jeziku. Društva so imela 1.632 odsekov in sicer največ dramskih, številni pa so bili tudi pevski in instrumentalni odseki. V društvi je bilo včlanjenih 75.893 članov, med njimi okoli 43 % žensk.

V primeri s prejšnjimi leti se je število društev v letu 1954 nekoliko zmanjšalo. V vsej Sloveniji je v tem

letu delovalo 664 kulturno-prosvetnih in kulturno-umetniških društev, in sicer 657 v slovenskem, 1 v hrvaškem, 5 v madžarskem in 1 v italijanskem jeziku.

Kljub nekoliko manjšemu številu društev se je v letu 1954 v primeri z letom 1953 povečalo število odsekov za 28 % in število umetniških prireditev za 26 %.

Število odsekov je v tem letu naslednje:

| Odseki | Število | % |
|--------------|---------|------|
| SKUPAJ | 2 003 | 100 |
| Dramski | 649 | 32,2 |
| Pevski | 611 | 30,6 |
| Mešani | 239 | 11,9 |
| Moški | 191 | 9,6 |
| Ženski | 89 | 4,5 |
| Mladinski | 92 | 4,6 |
| Likovni | 12 | 0,6 |
| Literarni | 27 | 1,4 |
| Recitacijski | 45 | 2,3 |
| Folklorni | 112 | 5,6 |

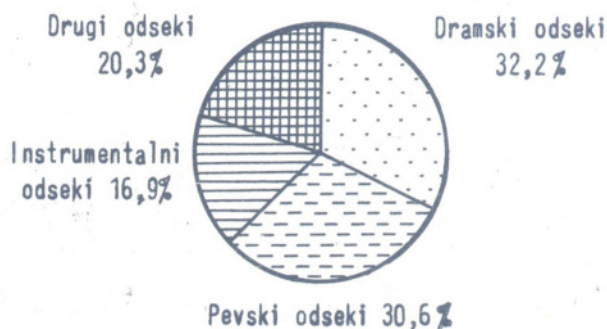
Tudi v tem letu so najštevilnejši dramski, pevski in instrumentalni odseki. Pevski zbori so razdeljeni po vr-

| Odseki | Število | % |
|----------------|---------|------|
| Instrumentalni | 338 | 46,9 |
| Tamburaški | 108 | 5,4 |
| Godbeni | 99 | 5,0 |
| Godalni | 72 | 3,6 |
| Jazz | 39 | 1,9 |
| Harmonikarski | 20 | 1,0 |
| Plesno baletni | 14 | 0,7 |
| Pionirski | 88 | 4,4 |
| Lutkovni | 90 | 4,5 |
| Ostali | 17 | 0,8 |

stah na mešane, moške, ženske in mladinske zборе, in sicer:

| Pevski zbori | Število | % | % od vseh odsekov |
|-----------------|---------|-------|-------------------|
| SKUPAJ | 611 | 100,0 | 30,6 |
| Mešani zbori | 239 | 39,3 | 11,9 |
| Moški zbori | 191 | 31,2 | 9,6 |
| Ženski zbori | 89 | 14,6 | 4,5 |
| Mladinski zbori | 92 | 14,9 | 4,6 |

Struktura odsekov v letu 1954



Večina aktivnih društvenih članov deluje v pevskih zborih, igralskih in instrumentalnih skupinah. Medtem ko je delež žensk v igralskih skupinah in pevskih zborih večji kot delež moških, je delež moških v instrumentalnih skupinah večji od deleža žensk, kar pomeni, da

ženske v manjši meri igrajo na glasbila in se pretežno udeležujejo na odru in v pevskih zborih. Precejšen delež aktivnih članov imajo razen omenjenih še pionirski odseki. Čeprav se pionirji zbirajo večinoma v pionirskih odredih po šolah, so tudi v nekaterih društvih še posebni pionirski odseki.

Aktivni člani po odsekih 1954

| Odsėki | Delež aktivnih članov v % | | |
|-----------------------|---------------------------|-------|--------|
| | skupaj | moški | ženske |
| Dramski | 39,6 | 37,6 | 42,0 |
| Pevski | 34,6 | 32,1 | 37,9 |
| Likovni | 0,4 | 0,4 | 0,4 |
| Literarni | 1,2 | 1,2 | 1,2 |
| Recitacijski | 1,4 | 1,1 | 1,7 |
| Folklorni | 4,2 | 3,1 | 5,6 |
| Instrumentalni skupaj | 12,6 | 18,6 | 4,8 |
| Tamburaški | 3,5 | 3,8 | 3,2 |
| Godbeni | 5,9 | 10,2 | 0,3 |
| Godalni | 1,6 | 2,4 | 0,5 |
| Jazz | 0,7 | 1,2 | 0,1 |
| Harmonikarski | 0,9 | 1,0 | 0,7 |
| Plesno baletni | 0,7 | 0,3 | 1,3 |
| Pionirski | 6,8 | 5,1 | 9,0 |
| Lutkovni | 2,2 | 2,0 | 2,4 |
| Ostali | 3,3 | 4,3 | 1,3 |

Razen folklornih plesnih skupin, ki delujejo kot odseki kulturnih društev in ki jih je bilo v letu 1953 127, v letu 1954 pa 112, deluje v Ljubljani pod vodstvom Glasbeno narodopisnega inštituta akademska folklorna plesna skupina "France Marolt", katere namen je umet-

niško prikazovanje ljudskih plesov, godbe in pesmi in tudi zbiranje izvirne narodne folklorne. Akademska folklorna skupina ima v svojem sestavu skupino za ples in petje, tamburaški zbor in kmečko godbo. Število aktivnih članov je po letih naslednje:

| Leto | Člani za | | | | | | | | |
|------|----------|-------|--------|--------|-------|--------|----------|-------|--------|
| | ples | | | petje | | | orkester | | |
| | skupaj | moški | ženske | skupaj | moški | ženske | skupaj | moški | ženske |
| 1952 | 40 | 20 | 20 | 40 | 20 | 20 | 9 | 9 | - |
| 1953 | 64 | 32 | 32 | 64 | 32 | 32 | 9 | 9 | - |
| 1954 | 40 | 20 | 20 | 40 | 20 | 20 | 9 | 9 | - |
| 1955 | 88 | 44 | 44 | 88 | 44 | 44 | 9 | 9 | - |

Skupina predvaja letno povprečno 17 prireditev, in sicer:

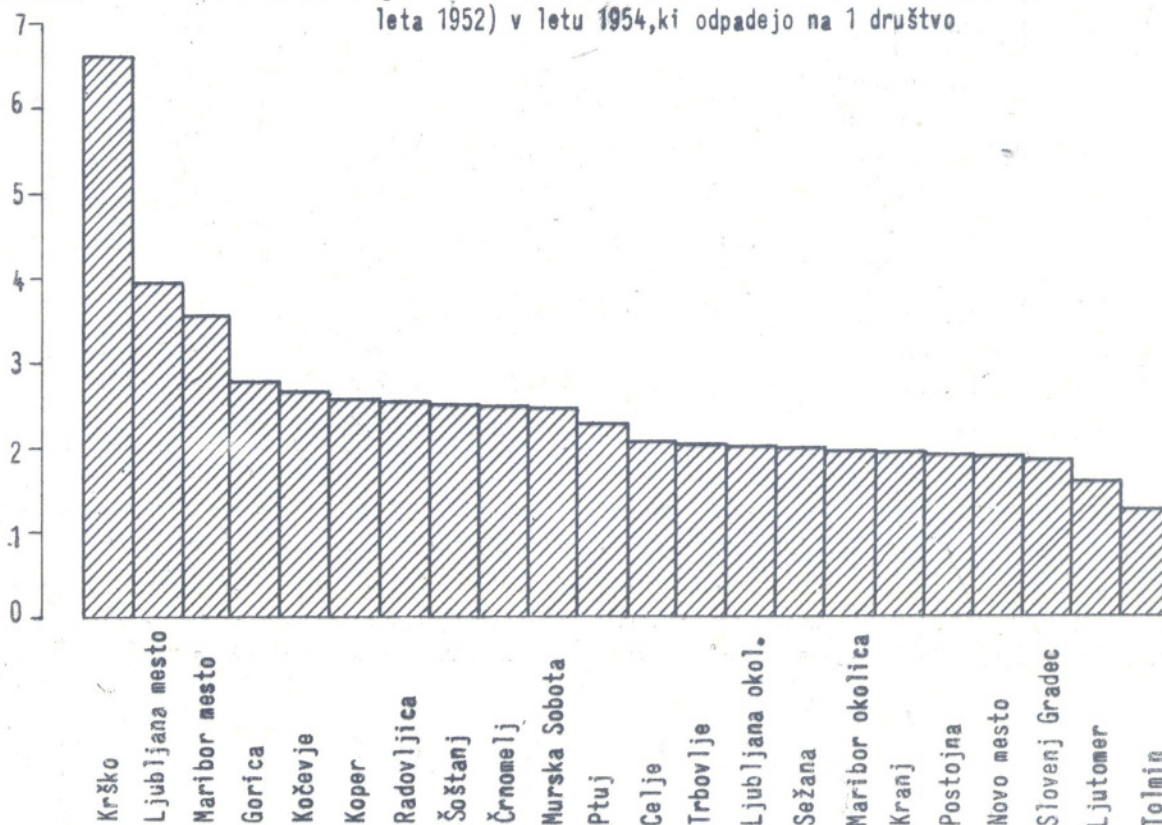
| Leto | Voditelji | Korepetitorji | Prireditve | | | | | |
|------|-----------|---------------|-------------------|--------------|-----------------------------|---------------|----------|--------------|
| | | | na sedežu skupine | | | na gostovanju | | |
| | | | skupaj | samo-stojnih | v okviru ostalih prireditev | skupaj | v državi | v inozemstvu |
| 1952 | 1 | 1 | 10 | 3 | 7 | - | - | - |
| 1953 | 1 | 1 | 9 | - | 9 | 17 | 16 | 1 |
| 1954 | 1 | 2 | 4 | 2 | 2 | 12 | 11 | 1 |
| 1955 | 1 | 2 | 3 | 1 | 2 | 12 | 3 | 9 |

Društva po okrajih

Mreža kulturno - prosvetnih in kulturno - umetniških društev je v Sloveniji še precej gosto razporejena. Povprečno pride na 2.270 prebivalcev 1 društvo, sveda pa se po posameznih okrajih kažejo v tem pogledu pre-

cejšnje razlike. Največje število prebivalcev odpade na 1 društvo v okrajih Krško (6.620) in Ljubljana mesto (3.904), najmanjše pa v okrajih Tolmin (1.237) in Ljutomer (1.572).

v tisočih Število prebivalcev po okrajih (po upravno teritorialni razdelitvi iz leta 1952) v letu 1954, ki odpadejo na 1 društvo



Od 10.000 prebivalcev v Sloveniji je 532 prebivalcev članov kulturno - prosvetnih in kulturno - umetniških društev. Vsako društvo šteje povprečno 123 članov. Člane delijo na aktivne in podporne člane. Aktivnih čla-

nov, ki sodelujejo v različnih odsekih, je od vseh dobra polovica. Posamezni člani lahko sodelujejo v več odsekih in so n.pr. hkrati iglarci, pevci in godci. Naslednji pregledi prikazujejo društva z odseki, člane in prireditve po okrajih.

Kulturno prosvetna in kulturno umetniška društva 1954

| Okraj | Društva | Odseki | Prireditve | Člani | | | Člani | | Prireditve na 1 društvo |
|-----------------|---------|--------|------------|--------|---------|------------|-----------------------|--------------|-------------------------|
| | | | | skupaj | % žensk | % aktivnih | na 10.000 prebivalcev | na 1 društvo | |
| LR SLOVENIJA | 664 | 2 003 | 8 407 | 81 680 | 43,0 | 51,3 | 532 | 123 | 13 |
| Celje | 75 | 217 | 867 | 7 092 | 42,7 | 57,0 | 464 | 95 | 12 |
| Črnomelj | 10 | 26 | 64 | 570 | 42,5 | 88,2 | 230 | 57 | 6 |
| Gorica | 25 | 84 | 264 | 3 221 | 38,5 | 41,6 | 216 | 129 | 11 |
| Kočevje | 13 | 35 | 103 | 1 386 | 39,5 | 56,1 | 248 | 107 | 8 |
| Koper | 14 | 44 | 98 | 1 381 | 35,8 | 69,5 | 386 | 99 | 7 |
| Kranj | 42 | 122 | 525 | 3 746 | 43,9 | 65,5 | 458 | 89 | 13 |
| Krško | 11 | 35 | 131 | 760 | 51,6 | 71,4 | 104 | 69 | 12 |
| Ljubljana mesto | 37 | 115 | 1 002 | 8 242 | 39,7 | 44,2 | 570 | 223 | 27 |
| Ljubljana okol. | 61 | 187 | 816 | 6 154 | 47,4 | 63,5 | 503 | 101 | 13 |
| Ljutomer | 31 | 99 | 327 | 2 892 | 52,4 | 58,9 | 593 | 93 | 11 |
| Maribor mesto | 23 | 97 | 528 | 14 840 | 41,6 | 18,3 | 1 401 | 645 | 23 |
| Maribor okol. | 55 | 181 | 715 | 5 831 | 41,9 | 65,8 | 541 | 106 | 13 |
| Murska Sobota | 38 | 103 | 371 | 2 749 | 48,6 | 74,0 | 292 | 72 | 10 |
| Novo mesto | 35 | 90 | 413 | 2 036 | 49,8 | 73,6 | 307 | 58 | 12 |
| Postojna | 25 | 77 | 180 | 1 822 | 44,7 | 77,6 | 382 | 73 | 7 |
| Ptuj | 35 | 106 | 348 | 4 146 | 43,0 | 55,0 | 520 | 118 | 10 |
| Radovljica | 19 | 69 | 410 | 2 353 | 45,3 | 65,2 | 490 | 124 | 22 |
| Sežana | 16 | 39 | 112 | 1 241 | 46,1 | 56,2 | 388 | 78 | 7 |
| Slovenj Gradec | 28 | 91 | 294 | 2 918 | 46,8 | 58,4 | 568 | 104 | 11 |
| Šoštanj | 14 | 44 | 187 | 1 434 | 43,0 | 69,5 | 413 | 102 | 13 |
| Tolmin | 32 | 72 | 216 | 2 393 | 52,8 | 46,0 | 605 | 75 | 7 |
| Trbovlje | 25 | 70 | 436 | 4 473 | 30,0 | 50,1 | 884 | 179 | 17 |

Kulturno prosvetna in kulturno umetniška društva z odseki 1954

| | Društva | Odseki po vrstah delovanja | | | | | | | | | | | | | | | | |
|------------------------------|---------|----------------------------|---------|--------|---------|-----------|--------------|-----------|----------------|------------|---------|---------|------|------------------|-----------|----------|--------|--------------|
| | | skupaj | dramski | pevski | likovni | literarni | recitacijski | folklorni | instrumentalni | | | | | plesno - baletni | pionirski | lutkovni | ostali | |
| | | | | | | | | | skupaj | tamburaški | godbeni | godalni | jazz | | | | | harmonikarji |
| LR SLOVENIJA a ¹⁾ | 664 | 2 003 | 649 | 611 | 12 | 27 | 45 | 112 | 338 | 108 | 99 | 72 | 39 | 20 | 14 | 88 | 90 | 17 |
| b | | 100,0 | 32,2 | 30,6 | 0,6 | 1,4 | 2,3 | 5,6 | 16,9 | 5,4 | 5,0 | 3,6 | 1,9 | 1,0 | 0,7 | 4,4 | 4,5 | 0,8 |
| Celje | 75 | 217 | 73 | 64 | 2 | 6 | 4 | 6 | 26 | 9 | 8 | 2 | 3 | 4 | 1 | 19 | 5 | 11 |
| Črnomelj | 10 | 26 | 11 | 4 | - | - | 1 | 4 | 5 | 2 | 1 | - | - | 2 | - | 1 | - | - |
| Gorica | 25 | 84 | 22 | 35 | - | 1 | 1 | 2 | 16 | 1 | 5 | 6 | 4 | - | - | 3 | 4 | - |
| Kočevje | 13 | 35 | 13 | 9 | - | - | 1 | 3 | 5 | 1 | 2 | 1 | 1 | - | 1 | 1 | 2 | - |
| Koper | 14 | 44 | 13 | 12 | - | - | 1 | 1 | 11 | 1 | 8 | 2 | - | - | - | 2 | 1 | 3 |
| Kranj | 42 | 122 | 42 | 41 | 1 | 2 | 1 | 7 | 18 | 6 | 6 | 2 | 4 | - | 1 | 2 | 4 | 3 |
| Krško | 11 | 35 | 11 | 14 | - | - | - | 2 | 6 | 1 | 2 | 3 | - | - | - | 2 | - | - |
| Ljubljana mesto | 37 | 115 | 25 | 37 | 2 | 3 | 1 | 7 | 23 | 6 | 10 | 3 | 2 | 2 | 2 | 4 | 11 | - |
| Ljubljana okol. | 61 | 187 | 63 | 55 | - | - | 9 | 12 | 32 | 9 | 6 | 9 | 6 | 2 | 1 | 12 | 3 | - |
| Ljutomer | 31 | 99 | 30 | 33 | - | 1 | 2 | 10 | 14 | 7 | 3 | 2 | - | 2 | 1 | 1 | 7 | - |
| Maribor mesto | 23 | 97 | 18 | 33 | 2 | 4 | 7 | 5 | 18 | 5 | 4 | 4 | 2 | 3 | 2 | 1 | 7 | - |
| Maribor okolica | 55 | 181 | 62 | 46 | 3 | - | 3 | 14 | 29 | 13 | 8 | 6 | 2 | - | 2 | 8 | 14 | - |
| Murska Sobota | 38 | 103 | 42 | 24 | 1 | 1 | 2 | 7 | 12 | 6 | 1 | 3 | 2 | - | - | 7 | 7 | - |
| Novo mesto | 35 | 90 | 35 | 23 | - | 3 | 1 | 7 | 10 | 5 | 2 | 2 | 1 | - | - | 8 | 3 | - |
| Postojna | 25 | 77 | 23 | 30 | - | - | 2 | 3 | 14 | 9 | 2 | 2 | 1 | - | - | 3 | 2 | - |
| Ptuj | 35 | 106 | 35 | 26 | - | 1 | 2 | 7 | 21 | 11 | 5 | 4 | - | 1 | 1 | 6 | 7 | - |
| Radovljica | 19 | 69 | 21 | 17 | - | 2 | 1 | 6 | 19 | 5 | 5 | 4 | 3 | 2 | 1 | 1 | 1 | - |
| Sežana | 16 | 39 | 12 | 18 | - | - | 2 | - | 5 | 1 | 2 | 1 | 1 | - | - | - | 2 | - |
| Slovenj Gradec | 28 | 91 | 28 | 26 | - | 1 | 2 | 5 | 19 | 5 | 7 | 4 | 2 | 1 | - | 5 | 5 | - |
| Šoštanj | 14 | 44 | 14 | 18 | - | 1 | - | - | 10 | 2 | 3 | 5 | - | - | - | - | 1 | - |
| Tolmin | 32 | 72 | 27 | 27 | 1 | 1 | 2 | 1 | 9 | 1 | 3 | 2 | 2 | 1 | 1 | 2 | 1 | - |
| Trbovlje | 25 | 70 | 29 | 19 | - | - | - | 3 | 16 | 2 | 6 | 5 | 3 | - | - | - | 3 | - |

1) a) = absolutno

b) = struktura

Finančno poslovanje

Dohodki in izdatki kulturno - umetniških in kulturno prosvetnih društev od 1.1. 1954 do 31.12. 1954

V tisočih din

| Okraj | Dohodki | Izdatki |
|-------------------|---------|---------|
| LR SLOVENIJA | 121 782 | 101 606 |
| Celje | 10 829 | 9 139 |
| Črnomelj | 356 | 182 |
| Gorica | 3 611 | 3 448 |
| Kočevje | 1 711 | 997 |
| Koper | 1 026 | 950 |
| Kranj | 7 615 | 5 702 |
| Krško | 2 603 | 1 975 |
| Ljubljana mesto | 18 465 | 16 832 |
| Ljubljana okolica | 11 481 | 9 403 |
| Ljutomer | 4 710 | 4 292 |

| Okraj | Dohodki | Izdatki |
|-----------------|---------|---------|
| Maribor mesto | 6 222 | 4 438 |
| Maribor okolica | 10 663 | 9 567 |
| Murska Sobota | 2 001 | 1 486 |
| Novo mesto | 1 931 | 1 638 |
| Postojna | 5 241 | 3 488 |
| Ptuj | 3 553 | 3 058 |
| Radovljica | 8 334 | 6 727 |
| Sežana | 1 030 | 921 |
| Slovenj Gradec | 2 349 | 1 708 |
| Šoštanj | 1 873 | 1 573 |
| Tolmin | 2 533 | 2 283 |
| Trbovlje | 13 645 | 11 799 |

Dodatek

Kulturno - prosvetna društva 1955 po okrajih

(Popis po stanju 31. 12. 1955)

(Upravno - teritorialna razdelitev po mesecih 1955)

| | Društva | Odseki po vrstah delovanja | | | | | | | | | | | | | |
|---------------|---------|----------------------------|---------------|---------|--------------|-----------------------|---------|-----------|--------------|-----------|----------------|----------------|-----------|----------|-------|
| | | skupaj | izobraževalni | dramski | pevski zbori | vokalno komorni zbori | likovni | literarni | recitacijski | folklorni | instrumentalni | plesno baletni | pionirski | lutkovni | drugi |
| SKUPAJ | 714 | 2 426 | 177 | 668 | 680 | 20 | 11 | 22 | 72 | 112 | 378 | 24 | 107 | 106 | 49 |
| Celje | 94 | 291 | 31 | 88 | 88 | 2 | 1 | 2 | 9 | 9 | 35 | 1 | 14 | 11 | - |
| Gorica | 92 | 290 | 10 | 78 | 113 | 3 | 1 | 4 | 10 | 9 | 35 | 3 | 19 | 3 | 2 |
| Kočevje | 19 | 64 | 6 | 19 | 15 | - | 1 | - | 3 | 2 | 10 | 1 | 4 | 3 | - |
| Koper | 46 | 123 | 7 | 28 | 39 | 3 | - | - | 4 | 5 | 32 | 1 | 1 | 3 | - |
| Kranj | 72 | 266 | 24 | 70 | 68 | 1 | 2 | 1 | 8 | 11 | 50 | 4 | 4 | 8 | 15 |
| Ljubljana | 89 | 325 | 18 | 80 | 106 | 1 | 2 | 3 | 10 | 19 | 55 | 3 | 15 | 13 | - |
| Maribor | 108 | 448 | 30 | 106 | 99 | 6 | 3 | 5 | 15 | 25 | 73 | 4 | 20 | 38 | 24 |
| Murska Sobota | 65 | 193 | 18 | 64 | 42 | - | - | 2 | 6 | 9 | 27 | 1 | 9 | 9 | 6 |
| Novo mesto | 38 | 131 | 8 | 39 | 30 | 1 | - | 4 | 4 | 13 | 15 | - | 9 | 6 | 2 |
| Ptuj | 39 | 111 | 15 | 39 | 25 | 1 | - | - | - | 4 | 16 | - | 7 | 4 | - |
| Trbovlje | 52 | 184 | 10 | 57 | 55 | 2 | 1 | 1 | 3 | 6 | 30 | 6 | 5 | 8 | - |

| | Člani | | | | Dejavnost v času od 1. 1. do 31. 12. 1955 | | | |
|---------------|---------------------------------|--------|---------|--------|---|------------------|------------------|------------------|
| | skupaj (aktivni in podporni) | | aktivni | | tečajji | | javne prireditve | |
| | vsi | ženske | vsi | ženske | število | obisko- valci | število | obisko- valci |
| | SKUPAJ | 87 079 | 36 379 | 48 075 | 20 320 | 426 | 11 405 | 8 662 |
| Celje | 8 806 | 4 158 | 5 783 | 2 444 | 31 | 395 | 1 172 | 292 923 |
| Gorica | 7 983 | 3 461 | 4 176 | 1 843 | 11 | 319 | 683 | 162 381 |
| Kočevje | 2 013 | 835 | 1 305 | 524 | 30 | 643 | 182 | 29 450 |
| Koper | 3 531 | 1 281 | 2 550 | 938 | 9 | 187 | 246 | 63 259 |
| Kranj | 8 124 | 3 287 | 5 504 | 2 296 | 42 | 1 107 | 1 078 | 225 918 |
| Ljubljana | 13 986 | 5 493 | 7 645 | 2 982 | 153 | 4 779 | 1 633 | 322 234 |
| Maribor | 24 307 | 9 904 | 8 608 | 3 525 | 55 | 1 281 | 1 718 | 369 995 |
| Murska Sobota | 5 191 | 2 536 | 4 003 | 1 938 | 15 | 428 | 539 | 107 522 |
| Novo mesto | 3 193 | 1 618 | 2 548 | 1 316 | 36 | 876 | 407 | 86 899 |
| Ptuj | 3 655 | 1 604 | 2 080 | 1 059 | 25 | 702 | 286 | 60 200 |
| Trbovlje | 6 290 | 2 202 | 3 873 | 1 455 | 19 | 688 | 718 | 179 265 |

Dohodki in izdatki v tisočih din

| Dohodki | | | Izdatki | | |
|---------|--|--------------------------|---------|--------|------------|
| vsi | lastni (od člana- rine, prireditve) | subvencije in podpore | vsi | osebni | materialni |
| 158 665 | 80 120 | 78 545 | 137 453 | 16 695 | 120 758 |

LJUDSKE UNIVERZE

Splošni pregled

Pred prvo svetovno vojno so prevzemala društva v svoj delokrog tudi skrb za izobraževanje s predavanji in tečajji. Najbolj se je takrat uveljavilo delavsko izobraževalno društvo "Ljudski oder" v Trstu (ustanovljeno leta 1905). Tu je imel nekaj svojih znamenitih predavanj Ivan Cankar (n.pr. "Slovensko ljudstvo in slovenska kultura" itd.)

V dobi med obema vojnama se je ta način izobraževanja še bolj razširil in je postal tudi bolj sistematičen,

ker je bila potreba po znanju vedno večja. Poleg predavanj in tudi izobraževalnih tečajev v društvi so delovala samostojna društva z imenom "Ljudska univerza". Te izobraževalne ustanove so bile v Ljubljani, Mariboru, Celju, Ptujju, Kranju ter v Studencih pri Mariboru, kjer je delovala edina slovenska delavska "Ljudska univerza". Iz statističnega pregleda njihovega dela za leto 1939/40 prinašamo naslednje podatke:

Ljudske univerze 1940

| Kraj | Ljudske univerze | Predavatelji | Predavanja | Obiskovalci | |
|-----------|------------------|--------------|------------|-------------|-----------------|
| | | | | vsi | na 1 predavanje |
| SKUPAJ | 6 | 118 | 117 | 16 114 | 138 |
| Ljubljana | 1 | 15 | 15 | 2 454 | 163 |
| Maribor | 1 | 43 | 41 | 5 562 | 135 |
| Celje | 1 | 18 | 23 | 1 940 | 85 |
| Ptuj | 1 | 6 | 6 | 800 | 133 |
| Kranj | 1 | 15 | 11 | 2 000 | 182 |
| Studenci | 1 | 21 | 21 | 3 358 | 159 |

Po osvoboditvi se je ta ljudsko-prosvetna dejavnost močno razširila po številu in oblikah dela. V prvih letih je delovalo sicer večje število samostojnih

ljudskih univerz, ki so pozneje prešle v okvir kulturno - prosvetnih društev.

Ljudske univerze, samostojne in nesamostojne 1940, 1946 - 1955

| Leto | Ljudske univerze | Predavanja | Obiskovalci | |
|------|------------------|------------|-------------|-----------------|
| | | | vsi | na 1 predavanje |
| 1940 | 6 | 117 | 16 114 | 138 |
| 1946 | 72 | ... | ... | ... |
| 1947 | 78 | 793 | 106 638 | 134 |
| 1948 | 106 | 3 427 | 256 074 | 75 |
| 1949 | 72 | 1 319 | 109 445 | 82 |
| 1950 | 72 | 782 | 73 616 | 94 |
| 1951 | 80 | 933 | 97 800 | 104 |
| 1952 | 162 | 2 318 | 204 887 | 89 |
| 1953 | 234 | 2 860 | ... | ... |
| 1954 | 176 | 1 716 | 142 622 | 83 |
| 1955 | 207 | 1 950 | 136 919 | 70 |

V primeri z letom 1940 je bilo število ljudskih univerz v letu 1954 29 krat večje, število predavanj povečano za okoli 14 krat, število obiskovalcev pa za okoli 9 krat. Število predavanj in obiskovalcev se je torej ve-

čalo počasneje kot pa število ljudskih univerz. Razveseljivo tudi ni dejstvo, da povprečen obisk na 1 predavanje v zadnjih letih pada in da je v letu 1954 precej nižji kot pa pred vojno.

Medrepubliška primerjava

Še bolj kakor v Sloveniji, kjer je šolstvo razmeroma visoko razvito, skrbijo druge republike za čim širšo izobrazbo delovnih ljudi s predavanji in tečaji. Iz naslednjega pregleda sledi, da je dejavnost ljudskih univerz v Jugoslaviji zlasti v Srbiji, Bosni in Her-

cegovini ter Črni gori zelo široko zasnovana s številnimi predavanji in obiskovalci. Medtem ko je v Sloveniji in Makedoniji obiskal predavanja ljudskih univerz vsak deseti prebivalec, je obiskal v Hrvatski vsak peti, v Srbiji, Bosni in Hercegovini in Črni gori pa celo vsak četrti prebivalec.

Ljudske univerze v FLRJ 1954

| | FLRJ | Srbija | Hrvatska | Slovenija | Bosna in Hercegovina | Makedonija | Črna gora |
|----------------------------|--------|--------|----------|-----------|----------------------|------------|-----------|
| Univerze | 1 905 | 944 | 493 | 176 | 143 | 82 | 67 |
| Predavanja | 26 945 | 12 712 | 6 864 | 1 716 | 3 540 | 1 170 | 943 |
| Obiskovalci (v tisočih) | 3 390 | 1 563 | 804 | 142 | 641 | 131 | 109 |

Predavanja in tečaji

Ljudske univerze skrbijo za izobrazbo svojih članov oziroma obiskovalcev s prirejanjem raznih predavanj in tečajev. Med predavanji so najbolj obiskovana znanstvena

in poučna ter gospodarska in družbena predavanja, ki so imela v letih 1952 - 1954 največji odstotek udeležencev:

| Vrsta predavanj | Leto | | |
|----------------------|-------|-------|-------|
| | 1952 | 1953 | 1954 |
| SKUPAJ | 100,0 | 100,0 | 100,0 |
| Gospodarsko družbena | 18,1 | 17,6 | 28,5 |
| Znanstvena in poučna | 27,4 | 19,0 | 40,5 |
| Zdravstvena | 15,4 | 11,5 | 16,4 |
| Druga | 39,1 | 51,9 | 14,6 |

Od tečajev je bilo v letih 1952 do 1954 večina, t.j. 57-84 % jezikovnih. Razen jezikovnih tečajev so ljudske univerze prirejale še tečaje za pouk različnih predmetov, kot so n.pr. matematika, fizika, strojepisje, stenografija, knjigovodstvo itd. Še posebej pa so pomembni razni poljudnoznanstveni, zdravstveni, vzgojni in drugi tečaji oziroma seminarji, ki so jih prirejale zlasti ljubljanske ljudske univerze. Tak je bil n.pr. cikel predavanj imenovan "Šola za starše".

V letu 1954 je 151 tečajev tujih jezikov obiskovalo 3.659 udeležencev, med njimi 55 % žensk. Med udeležen-

ci jezikovnih tečajev je bilo največ zanimanja za angleščino in nemščino, saj so ta dva jezika poučevali v večini tečajev in sta imela največ poslušalcev. Tečaji iz francoščine, italijanščine, esperanta in drugih jezikov pa so bili maloštevilni.

Mreža ljudskih univerz je razpredena po vseh okrajih. Kjer ne delujejo samostojne, imamo ljudske univerze v okviru društev. Kot že omenjeno, pa njihova aktivnost v zadnjih letih ni posebno velika, kar se kaže v vedno manjšem številu predavanj in obiskovalcev.

Samostojne ljudske univerze 1954 po okrajih

| Okraj | ljudske univerze | Predavanja in tečaji skupaj | | Predavanja | | | | | | Tečaji | | | |
|-------------------|------------------|-----------------------------|-------------|------------|----------------------|----------------------|-------------|-------|-------------|-----------|-------------|---------|-------------|
| | | število | obiskovalci | skupaj | gospodarsko-družbena | znanstvena in poučna | zdravstvena | druga | obiskovalci | jezikovni | | drugi | |
| | | | | | | | | | | število | obiskovalci | število | obiskovalci |
| LR SLOVENIJA | 28 | 939 | 64 011 | 758 | 189 | 342 | 100 | 127 | 59 482 | 151 | 3 659 | 30 | 870 |
| Celje | 1 | 95 | 6 679 | 80 | 3 | 43 | 6 | 28 | 6 115 | 10 | 335 | 5 | 229 |
| Črnomelj | 1 | 45 | 675 | 10 | 1 | 4 | 3 | 2 | 620 | 5 | 55 | - | - |
| Gorica | - | - | - | - | - | - | - | - | - | - | - | - | - |
| Kočevje | 2 | 14 | 3 100 | 14 | 3 | 1 | 3 | 7 | 3 100 | - | - | - | - |
| Koper | 1 | 10 | 1 550 | 10 | 4 | 5 | 1 | - | 1 550 | - | - | - | - |
| Kranj | 2 | 28 | 2 080 | 26 | 2 | 13 | 5 | 6 | 2 052 | 1 | 8 | 1 | 20 |
| Krško | 1 | 11 | 660 | 11 | 3 | 2 | 4 | 2 | 660 | - | - | - | - |
| Ljubljana mesto | 2 | 407 | 25 446 | 316 | 102 | 142 | 32 | 40 | 23 630 | 82 | 1 660 | 9 | 150 |
| Ljubljana okolica | - | - | - | - | - | - | - | - | - | - | - | - | - |
| Ljutomer | - | - | - | - | - | - | - | - | - | - | - | - | - |
| Maribor mesto | 4 | 68 | 2 954 | 38 | 2 | 20 | 9 | 7 | 1 886 | 30 | 1 068 | - | - |
| Maribor okolica | - | - | - | - | - | - | - | - | - | - | - | - | - |
| Murska Sobota | 1 | 69 | 5 755 | 68 | 29 | 24 | 15 | - | 5 702 | 1 | 53 | - | - |
| Novo mesto | 2 | 30 | 1 498 | 23 | 7 | 6 | 6 | 4 | 1 427 | 7 | 71 | - | - |
| Postojna | 3 | 44 | 3 381 | 38 | 4 | 14 | 4 | 16 | 3 247 | 6 | 134 | - | - |
| Ptuj | - | - | - | - | - | - | - | - | - | - | - | - | - |
| Radovljica | 4 | 59 | 4 964 | 49 | 9 | 26 | 6 | 8 | 4 644 | 7 | 210 | 3 | 110 |
| Sežana | 1 | 16 | 419 | 4 | - | 4 | - | - | 58 | - | - | 12 | 361 |
| Slovenj Gradec | - | - | - | - | - | - | - | - | - | - | - | - | - |
| Šoštanj | - | - | - | - | - | - | - | - | - | - | - | - | - |
| Tolmin | 1 | 51 | 3 000 | 51 | 15 | 35 | 1 | - | 3 000 | - | - | - | - |
| Trbovlje | 2 | 22 | 1 850 | 20 | 5 | 3 | 5 | 7 | 1 791 | 2 | 59 | - | - |

Ljudske univerze v sestavu kulturno - umetniških in kulturno prosvetnih društev po okrajih 1954

| | Ljudske univerze | Predavanja | | | | | Obiskovalci |
|-------------------|------------------|------------|---------------------------|-------------------------|-------------|-------|-------------|
| | | skupaj | gospodarsko - družbena | znanstvena in poučna | zdravstvena | druga | |
| LR SLOVENIJA | 148 | 958 | 299 | 354 | 182 | 123 | 83 140 |
| Celje | 13 | 60 | 19 | 23 | 8 | 10 | 3 788 |
| Črnomelj | 3 | 18 | 12 | 2 | 4 | - | 1 115 |
| Gorica | 4 | 34 | 6 | 8 | 15 | 5 | 1 140 |
| Kočevje | 2 | 9 | 2 | 3 | 1 | 3 | 1 327 |
| Koper | 2 | 12 | 4 | 4 | 4 | - | 604 |
| Kranj | - | - | - | - | - | - | - |
| Krško | 4 | 12 | 1 | 10 | 1 | - | 1 072 |
| Ljubljana mesto | 7 | 55 | 21 | 13 | 11 | 10 | 2 300 |
| Ljubljana okolica | 18 | 42 | 14 | 16 | 10 | 2 | 14 998 |
| Ljutomer | 6 | 37 | 15 | 15 | 5 | 2 | 4 284 |
| Maribor mesto | 8 | 65 | 10 | 38 | 11 | 6 | 3 673 |
| Maribor okolica | 33 | 208 | 68 | 77 | 39 | 24 | 13 899 |
| Murska Sobota | 1 | 19 | 18 | - | 1 | - | 1 433 |
| Novo mesto | 4 | 25 | 17 | 3 | 5 | - | 1 854 |
| Postojna | 3 | 9 | 3 | 4 | 2 | - | 910 |
| Ptuj | 6 | 60 | 20 | 26 | 8 | 6 | 3 114 |
| Radovljica | 6 | 52 | 18 | 13 | 10 | 11 | 3 778 |
| Sežana | 8 | 72 | 18 | 19 | 14 | 21 | 6 482 |
| Slovenj Gradec | 10 | 73 | 13 | 40 | 14 | 6 | 7 451 |
| Šoštanj | 5 | 64 | 14 | 25 | 10 | 15 | 7 748 |
| Tolmin | 3 | 23 | 3 | 11 | 9 | - | 1 150 |
| Trbovlje | 2 | 9 | 3 | 4 | - | 2 | 1 020 |

Samostojne ljudske univerze 1955

| Okraj | Ljudske univerze | Predavanja, tečajji in seminarji ¹⁾ | | Predavanja | | | | | | Tečajji in seminarji | | | |
|---------------|------------------|--|-------------|------------|------------------------|----------------------|-------------|-------|-------------|----------------------|-------------|---------|-------------|
| | | število | obiskovalci | skupaj | gospodarsko - družbena | znanstvena in poučna | zdravstvena | druga | obiskovalci | jezikovni | | drugi | |
| | | | | | | | | | | število | obiskovalci | število | obiskovalci |
| LR SLOVENIJA | 14 | 1 120 | 99 309 | 760 | 68 | 237 | 76 | 379 | 53 469 | 165 | 3 437 | 195 | 42 403 |
| Celje | 1 | 128 | 7 092 | 110 | 3 | 85 | 1 | 21 | 6 820 | 16 | 222 | 2 | 50 |
| Gorica | 1 | 32 | 1 673 | 28 | 5 | 18 | 3 | 2 | 1 610 | 4 | 63 | - | - |
| Kočevje | 2 | 19 | 3 570 | 19 | 8 | 2 | 2 | 7 | 3 570 | - | - | - | - |
| Koper | 2 | 44 | 3 859 | 30 | 6 | 19 | 3 | 2 | 3 465 | 14 | 394 | - | - |
| Kranj | - | - | - | - | - | - | - | - | - | - | - | - | - |
| Ljubljana | 1 | 731 | 68 596 | 471 | 26 | 91 | 58 | 296 | 24 801 | 75 | 1 684 | 185 | 42 111 |
| Maribor | 1 | 61 | 3 208 | 4 | 2 | 1 | - | 1 | 1 950 | 49 | 1 016 | 8 | 242 |
| Murska Sobota | 1 | 46 | 4 272 | 46 | 2 | 5 | 2 | 37 | 4 272 | - | - | - | - |
| Novo mesto | 3 | 37 | 4 418 | 30 | 11 | 7 | 6 | 6 | 4 360 | 7 | 58 | - | - |
| Ptuj | - | - | - | - | - | - | - | - | - | - | - | - | - |
| Trbovlje | 2 | 22 | 2 621 | 22 | 5 | 9 | 1 | 7 | 2 621 | - | - | - | - |

¹⁾ Med predavanja in tečaje so všteti tudi seminarji, ki v letu 1954 niso bili vključeni

Ljudske univerze v sestavi prosvetnih društev 1955 po okrajih

| Okraj | Ljudske univerze | Predavanja | | | | | Obiskovalci | |
|---------------|------------------|------------|-------------------------|--------|-------------|-------|-------------|--------|
| | | skupaj | politično - gospodarska | poučna | zdravstvena | razna | vsi | ženske |
| LR SLOVENIJA | 193 | 1 190 | 333 | 490 | 186 | 181 | 83 450 | 40 638 |
| Celje | 15 | 142 | 37 | 81 | 19 | 5 | 12 608 | 4 994 |
| Gorica | 10 | 67 | 18 | 24 | 18 | 7 | 3 840 | 2 149 |
| Kočevje | 2 | 6 | - | 5 | 1 | - | 728 | 394 |
| Koper | 4 | 26 | 7 | 13 | 6 | - | 1 785 | 707 |
| Kranj | 20 | 160 | 28 | 84 | 28 | 20 | 8 835 | 4 415 |
| Ljubljana | 63 | 108 | 38 | 44 | 19 | 7 | 7 002 | 4 033 |
| Maribor | 58 | 556 | 165 | 194 | 73 | 124 | 39 826 | 19 851 |
| Murska Sobota | - | - | - | - | - | - | - | - |
| Novo mesto | 6 | 31 | 18 | 8 | 5 | - | 2 734 | 1 459 |
| Ptuj | 4 | 35 | 7 | 12 | 4 | 12 | 1 575 | 560 |
| Trbovlje | 11 | 59 | 15 | 25 | 13 | 6 | 4 517 | 2 076 |



KNJIŽNICE

Uvod

Slovenske knjižnice so še kaj malo obdelano poglavje naše kulturne dejavnosti. Pregled pomembnejših ljubljanskih knjižnic je prispeval dr. France Kidrič za "Zbornik slovenske univerze 1929", prvi skupni pregled slovenskih knjižnic po stanju 1930/31pa je zbrala in objavila dr. Melita Pivec - Stele v "Glasniku Muzejskega društva za Slovenijo" XIII/1932 z dopolnilom v letniku XIV/1933 "Naše knjižnice"/. Ta pregled obsega knjižnice po skupinah: znanstvene in strokovne, šolske ter ljudske in društvene knjižnice. Zadnja leta pred okupacijo (1937-1940) so bili ob koncu šolskega leta tudi splošni popisi knjižnic po tej razdelitvi in tako tudi zadnji predvojni popis knjižnic v Dravski banovini po stanju dne 31. avgusta 1940.

Popisi naših knjižnic po osvoboditvi so bili nesiste-

matični in smo dobili prvi skoraj popolni pregled slovenskega knjižničarstva šele leta 1950 s publikacijo "Slovenske knjižnice", ki je izšla za 400 letnico prve slovenske knjige. Popisi v naslednjih letih so bili vedno boljši, tako da imamo sedaj o našem knjižničarstvu že docela izdelano statistično podobo.

Knjižnice delimo v tri glavne skupine, in sicer:

1. znanstvene knjižnice,
2. javne ljudske knjižnice, in
3. šolske knjižnice

Po tej razdelitvi smo jih prikazali v naslednjem pregledu in po njej jih bomo obravnavali tudi nadalje v treh ločenih pregledih.

Knjižnice 1940 in 1952 do 1955

| Leto | Knjižnice | | | | |
|------|---------------|-------------------------|---------------|-----------|-------------------|
| | skupaj | znanstvene | javne ljudske | šolske | |
| | | | | za učence | za učno osebje |
| 1940 | Knjižnice | 26 | 855 | 950 | 971 ¹⁾ |
| | Knjižni sklad | 799 554 | 581 715 | 305 346 | 540 769 |
| 1952 | Knjižnice | 169 ²⁾ | 683 | 1 469 | 1 448 |
| | Knjižni sklad | 1 618 627 ³⁾ | 374 732 | ... | ... |
| 1953 | Knjižnice | 34 | 668 | 1 471 | 1 444 |
| | Knjižni sklad | 1 362 583 ³⁾ | 624 070 | ... | ... |
| 1954 | Knjižnice | 34 | 653 | 1 493 | 1 465 |
| | Knjižni sklad | 1 463 200 ³⁾ | 662 610 | 372 956 | 439 250 |
| 1955 | Knjižnice | 34 | 662 | 1 513 | 1 483 |
| | Knjižni sklad | 1 536 128 | 759 593 | 454 171 | 475 094 |

1) Upoštevane knjižnice za učno osebje v šolah in na okrajih

2) Znanstvene in strokovne knjižnice

3) Celokupni sklad znanstvenih knjižnic

Znanstvene in strokovne knjižnice - splošni pregled

Pojem znanstvene in strokovne knjižnice je še nerazčiščen. Načrt zakona za to vrsto ustanov opredeljuje naloge in obseg znanstvenih in strokovnih knjižnic tako: znanstvene knjižnice zbirajo, hranijo, obdelujejo in dajejo v uporabo gradivo za znanstveno delo

in višje izobraževanje; strokovne knjižnice pa skrbijo za izpopolnjevanje v stroki. Knjižni sklad teh knjižnic mora obsegati vsaj 2.000 znanstvenih ali strokovno - znanstvenih knjig. Te knjižnice mora voditi strokovno usposobljeno osebje po splošno veljavnih načelih.

V smislu teh določil je bil izveden tudi popis te vrste knjižnic za leti 1953 in 1954. V primerjavi z letom 1940 je bilo stanje tako:

| | | |
|------------|------------------|----------------------|
| 1940 | 26 | znanstvenih knjižnic |
| 1953 | 34 ¹⁾ | " " |
| 1954 | 34 | " " |

1) Seznam knjižnic za popis je bil sestavljen v soglasju z Narodno in univerzitetno knjižnico v Ljubljani.

Popis za leto 1940 je zajel v Ljubljani 16 knjižnic, v Mariboru 6, v vsej ostali tedanji Sloveniji pa samo 2 knjižnici s knjižnim skladom čez 10.000 knjig. Popisani sta bili tudi knjižnici v Celju s 60 in v Novem mestu s 618 knjigami.

Popis za leto 1950 je med znanstvenimi in strokovnimi knjižnicami zajel poleg 413 učiteljskih knjižnic (glej poglavje šolske knjižnice) še 260 ostalih knjižnic pod tem naslovom. Društvo bibliotekarjev Slovenije, ki je opravilo ta popis, pravi na str. 7 do 8 že imenovane knjige "Slovenske knjižnice", da se je v zvezi z razvrstitvijo knjižnic "pokazal nelahek problem klasifikacije knjižnic po vrstah in tipih zato, ker ti pojmi pri nas še niso ustaljeni" in ker nimajo "oznake knjižnic (n.pr. arhivalna, strokovna, upravna, znanstvena itd.) pri nas svoje dokončne oblike in znanstvene utemeljitve". Tako so torej uvrstili, z ozirom na funkcijo, knjižnice v podjetjih, uradih in ustanovah med znanstvene in strokovne knjižnice, s čimer je bilo do-

seženo število 673 knjižnic te vrste z 1,701.145 zvezki knjižnega sklada.

Popis Zavoda za statistiko LR Slovenije je pri popisu za leto 1952 obdržal isti kriterij in je zajel 168 znanstvenih in strokovnih knjižnic, a je v specifikaciji po vrstah označil za osrednje znanstvene knjižnice (Univerza, Akademija in študijske knjižnice) samo 27 knjižnic.

Popis za 1954 pa je zajel 23 knjižnic v Ljubljani (pri čemer velja pripomniti, da smo knjižnice seminarjev in inštitutov Univerze, Akademije in visokih šol računali kot enoto po fakultetah ali ustanovah) izven Ljubljane pa 11 knjižnic. Visok prirastek po drugi svetovni vojni gre na račun pokrajinskih študijskih knjižnic (skupaj 9 knjižnic), ki so bile z izjemo mariborske in koperske ustanovljene po osvoboditvi, s čimer se je izpolnila dolgotrajna potreba po smotrni razširitvi te vrste kulturnih inštitucij izven središča tudi v pokrajinske centre.

Knjižni sklad po številu knjig oziroma del je bil izkazan:

| | | |
|----------------|-----------|-----------------------|
| leta 1939..... | 798.876 | knjig in brošur, |
| " 1953 | 1.214.570 | del oziroma naslovov, |
| " 1954 | 1.285.720 | del oziroma naslovov. |

Poglejmo sedaj rezultate, ki smo jih dobili s popisom za leto 1954.

Znanstvene knjižnice 1954

| Vrsta knjižnice | Število knjižnic | Od teh so bile ustanovljene leta | | | | |
|----------------------------------|------------------|----------------------------------|-----------|-----------|-----------|------|
| | | pred 1919 | 1919-1940 | 1941-1944 | 1945-1953 | 1954 |
| SKUPAJ | 34 | 6 | 12 | 2 | 14 | - |
| Splošne narodne in univerzitetne | 1 | 1 | - | - | - | - |
| Centralna akademija znanosti | 1 | - | 1 | - | - | - |
| Študijske | 9 | 1 | 1 | - | 7 | - |
| Specialne | 23 | 4 | 10 | 2 | 7 | - |

V letu 1954 je med znanstvenimi knjižnicami 5 osrednjih knjižnic (in sicer Narodna in univerzitetna knjižnica, Knjižnica Slovenske akademije znanosti in umetnosti, Slovanska knjižnica, Centralna knjižnica Vrhovnega sodišča LRS in Knjižnica Izvršnega sveta Ljudske skupščine LRS), 11 knjižnic univerze in akademij (Centralna medicinska knjižnica, Centralna tehniška knjižnica, Knjižnica ekonomskega oddelka pravno-ekonomske fakultete, Knjižnica pravnega oddelka pravno-ekonomske fakultete z 11 knjižnicami inštitutov in seminarjev, Knjižnica fakultete za agronomijo, gozdarstvo in

veterinarstvo, Knjižnica Akademije za tgralsko umetnost, Študijska knjižnica Akademije za glasbo, Knjižnica filozofskega oddelka filozofsko - prirodoslovno matematične fakultete s 13 knjižnicami inštitutov in seminarjev, Knjižnica prirodoslovno matematičnega oddelka filozofsko - prirodoslovno matematične fakultete z 11 knjižnicami inštitutov in seminarjev, Knjižnica teološke fakultete), 6 muzejskih knjižnic: (Muzejska knjižnica, Knjižnica Etnografskega muzeja, Knjižnica Prirodoslovnega muzeja, Knjižnica Muzeja narodne osvoboditve LRS, Knjižnica Slovenskega šolskega

muzeja in Knjižnica Pokrajinskega muzeja v Mariboru), 9 študijskih - pokrajinskih knjižnic (v okrajih Celje, Gorica, Kranj, Maribor - mesto, Novo mesto, Postojna, Ptuj, Slovenj Gradec - Ravne, Koper), 3 specialne knjižnice (Arhivalna knjižnica Glasbeno-narodopisnega inštituta, Knjižnica Inštituta za gozdno in lesno gospodarstvo LRS v Ljubljani in Knjižnica Inštituta za tuberkulozo na Golniku).

osvoboditvi, 14 v razdobju med obema vojnama oziroma med vojno, 6 pa do konca prve svetovne vojne oziroma pred letom 1919.

Vse knjižnice inštitutov in seminarjev tako tehniške, filozofsko - prirodoslovno - matematične in pravno - ekonomske fakultete smo upoštevali v naših pregledih kot 1 enoto, oziroma kot 3 samostojne knjižnice.

Od navedenih knjižnic jih je bilo 14 ustanovljenih po

Celokupni sklad

Znanstvene knjižnice 1954 po številu del - naslovov in predmetov

| Dela - naslovi, predmeti | 1954 | |
|--------------------------|-----------|-------|
| | Število | % |
| SKUPAJ | 1 463 200 | 100,0 |
| Dela - naslovi (knjige) | 1 285 720 | 87,9 |
| Časopisi | 51 928 | 3,5 |
| Listi | 5 789 | 0,4 |
| Rokopisi | 27 290 | 1,9 |
| Plakati | 18 607 | 1,3 |
| Foto - kopije | 13 199 | 0,9 |
| Geografske karte | 20 079 | 1,4 |
| Mikrofilmi | 10 680 | 0,7 |
| Slike | 15 112 | 1,0 |
| Ostalo | 14 796 | 1,0 |

Znanstvene knjižnice 1954 po velikosti knjižnega sklada

| Knjižnice po številu del in časopisov | Število |
|---------------------------------------|---------|
| SKUPAJ | 34 |
| Do 500 | - |
| 501 do 1 000 | - |
| 1 001 do 2 500 | 3 |
| 2 501 do 5 000 | 4 |
| 5 001 do 10 000 | 2 |
| 10 001 do 50 000 | 21 |
| 50 001 do 100 000 | 2 |
| 100 001 do 500 000 | 1 |
| Nad 500 000 | 1 |

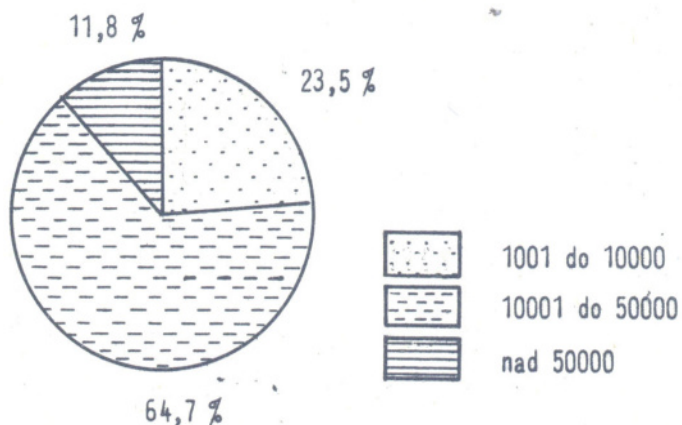
Znanstvene knjižnice 1954 po velikosti celokupnega sklada

| Knjižnice po številu celokupnega sklada | Število |
|---|---------|
| SKUPAJ | 34 |
| Do 500 | - |
| 501 do 1 000 | - |
| 1 001 do 2 500 | 2 |
| 2 501 do 5 000 | 4 |
| 5 001 do 10 000 | 2 |
| 10 001 do 50 000 | 22 |
| 50 001 do 100 000 | 2 |
| 100 001 do 500 000 | 1 |
| Nad 500 000 | 1 |

Med celokupnim skladom imajo knjižnice v letih 1952 do 1954 največ del - knjig, povprečno 87 %; 13% pa je ostalih predmetov, med katerimi je največ časopisov, rokopisov, geografskih kart in plakatov.

22 ali 2/3 vseh knjižnic je bilo v letu 1954 srednjega obsega z 10 000 do 50 000 deli in predmeti, 8 knjižnic je bilo manjših, 4 pa so bile večje.

Število vseh del in predmetov v knjižnicah 1954



Medrepubliška primerjava

Znanstvene knjižnice 1954 v FLRJ po republikah

| Knjižnice | FLRJ | Ljudska republika | | | | | |
|------------------|------|-------------------|-------------------|------------------|----------------------|-------------|-----------|
| | | Srbija | Hrvatska | Slovenija | Bosna in Hercegovina | Make-donija | Črna gora |
| SKUPAJ | 583 | 209 ²⁾ | 242 ³⁾ | 34 ¹⁾ | 42 | 47 | 9 |
| splošne | 30 | 7 | 7 | 11 | 1 | 1 | 3 |
| specialne | 533 | 202 | 235 | 23 | 41 | 46 | 6 |
| javne (odprte) | 85 | 35 | 24 | 22 | 1 | 1 | 2 |
| interne (zaprte) | 498 | 174 | 218 | 12 | 41 | 46 | 7 |

1) 25 knjižnic Filozofske in prirodoslovno-matematične fakultete je upoštevanih kot 1 enota, enako je upoštevanih 11 knjižnic Pravne in 11 knjižnic Tehniške fakultete.

2) 32 knjižnic Medicinske fakultete je upoštevanih kot 1 enota.

3) 5 knjižnic ni zajetih, ker niso dostavile podatkov.

Znanstvene knjižnice 1955 po okrajih

| Okraj | Knjižnice | Dela, naslovi, predmeti | | | | | | | |
|-----------------------------|-----------|-------------------------|-------------------|-----------------|----------|---------|------------|------------------|--|
| | | dela, naslovi | časopisi (revije) | časniki (listi) | rokopisi | plakati | fotokopije | geografske karte | drugo (mikrofilni slike in grafika, drugo) |
| LR SLOVENIJA | 34 | 1 330 495 | 54 521 | 13 378 | 27 284 | 24 247 | 9 859 | 24 847 | 51 497 |
| Celje | 1 | 35 337 | 678 | 211 | 42 | 6 614 | 70 | 81 | - |
| Gorica | 1 | 15 000 | 316 | 1 080 | 1 | 2 860 | 1 | 100 | 410 |
| Kočevje | - | - | - | - | - | - | - | - | - |
| Koper | 2 | 79 820 | 719 | 143 | 126 | 200 | - | 500 | 500 |
| Kranj | 2 | 22 408 | 471 | 40 | - | - | - | - | - |
| Ljubljana | 22 | 1 050 253 | 49 457 | 11 596 | 26 682 | 13 119 | 6 530 | 21 571 | 45 376 |
| Maribor | 3 | 72 862 | 937 | 279 | 354 | 438 | 382 | 1 267 | 66 |
| Murska Sobota ¹⁾ | 1 | ... | ... | ... | ... | ... | ... | ... | ... |
| Novo mesto | 1 | 18 672 | 1 378 | - | 79 | 803 | 2 876 | 500 | 5 145 |
| Ptuj | 1 | 36 143 | 565 | 29 | - | 213 | - | 828 | - |
| Trbovlje | - | - | - | - | - | - | - | - | - |

1) Knjižnica je šele v nastajanju, zaradi tega ni točnega pregleda o skladu.

Znanstvene knjižnice 1955 po vrstah

| Vrsta knjižnice | Knjižnice | Od teh | | Dela, naslovi, predmeti | | | | | | | | |
|---|-----------|--------|---------|-------------------------|------------------|---------------|----------|---------|------------|------------------|---|--|
| | | javne | interne | dela - naslovi | časopis (revije) | časniki listi | rokopisi | plakati | fotokopije | geografske karte | drugo (mikrofilmi, slike in grafika, drugo) | |
| SKUPAJ | 34 | 23 | 11 | 1 330 495 | 54 521 | 13 378 | 27 284 | 24 247 | 9 859 | 24 847 | 51 497 | |
| Splešne: | 12 | 12 | - | 908 249 | 11 316 | 1 781 | 2 408 | 15 640 | 3 683 | 8 607 | 15 064 | |
| Narodna in univerzitetna knjižnica | 1 | 1 | - | 618 963 | 2 500 | - | 1 806 | 4 512 | 354 | 2 831 | 7 943 | |
| Knjižnica Slovenske akademije znanosti in umetnosti | 1 | 1 | - | 14 572 | 3 800 | - | - | - | - | 2 500 | 1 000 | |
| Mestne in pokrajinske knjižnice | 10 | 10 | - | 274 714 | 5 016 | 1 781 | 602 | 11 128 | 3 329 | 3 276 | 6 121 | |
| Specialne: | 22 | 11 | 11 | 422 246 | 43 205 | 11 597 | 24 876 | 8 607 | 6 176 | 16 240 | 36 433 | |
| Knjižnice muzejev | 5 | 4 | 1 | 123 898 | 31 307 | 5 154 | 10 | 3 370 | 104 | 3 213 | 15 062 | |
| Knjižnice visokih šol | 11 | 3 | 8 | 250 646 | 9 469 | 6 322 | 42 | 5 234 | 1 960 | 12 988 | 21 273 | |
| Druge specialne knjižnice | 6 | 4 | 2 | 47 702 | 2 429 | 121 | 24 824 | 3 | 4 112 | 39 | 98 | |

Javne ljudske knjižnice - splošni pregled

Pred nekako 50 leti se je med Slovenci začelo sistematično ustanavljanje javnih ljudskih knjižnic. Podatkov o stanju teh knjižnic ob začetku prve svetovne vojne, približna ocena se glasi 500 knjižnic z okoli 150.000 knjigami. Ob koncu vojne je bilo na Primorskem po oce-

ni 200 knjižnic s 60.000 knjigami, ki so propadle zaradi fašističnega nasilja. To je bil prvi veliki udarec za naše ljudsko knjižničarstvo.

V Dravski banovini so bile ljudske knjižnice v okviru prosvetnih organizacij. Za leto 1927 so nam znani naslednji podatki o številu društev, knjižni in knjižnih zalog:

| Naziv zveze | Društev | Knjižnic | Knjig |
|----------------------------------|---------|----------|---------|
| SKUPAJ | 868 | 415 | 249 000 |
| Svoboda | 36 | 18 | - |
| Zveza kulturnih društev | 427 | 189 | 168 000 |
| Prosvetna zveza | 382 | 200 | 80 000 |
| Zveza kmetiskih fantov in deklet | 23 | 8 | 1 000 |

Knjižnice v letu 1940

| | Skupaj | Javne ljudske knjižnice v šoli | Društvene knjižnice | Ostale javne knjižnice |
|-------------------|---------|--------------------------------|---------------------|------------------------|
| Knjižnic | 855 | 167 | 506 | 182 |
| Knjig in brošur | 581 715 | 31 976 | 267 105 | 282 634 |
| Izposojenih knjig | 726 579 | 24 042 | 212 925 | 489 612 |

Po ljudskem štetju iz leta 1931 je imela Dravska banovina 1.144.298 prebivalcev, na eno knjižnico je torej prišlo 1.340 prebivalcev. Povprečni knjižni sklad vsake knjižnice je znašal 680 knjig in brošur. Banovina je imela v tem času 403 občine in tako sta prišli na vsako občino po dve knjižnici ali nekaj več. Ker je bil povpreček knjižne zaloge vsake knjižnice 680 knjig in brošur, naj bi torej imela vsaka občina v Dravski banovini nekaj nad 1.400 knjig in brošur ljudskoprosvetnega knjižnega fonda.

Med okupacijo je bilo po splošni oceni uničenih okoli 300.000 zvezkov knjižnega sklada javnih ljudskih knjižnic, od tega velika večina v tistem delu Slovenije, ki so jo zasedli Nemci.

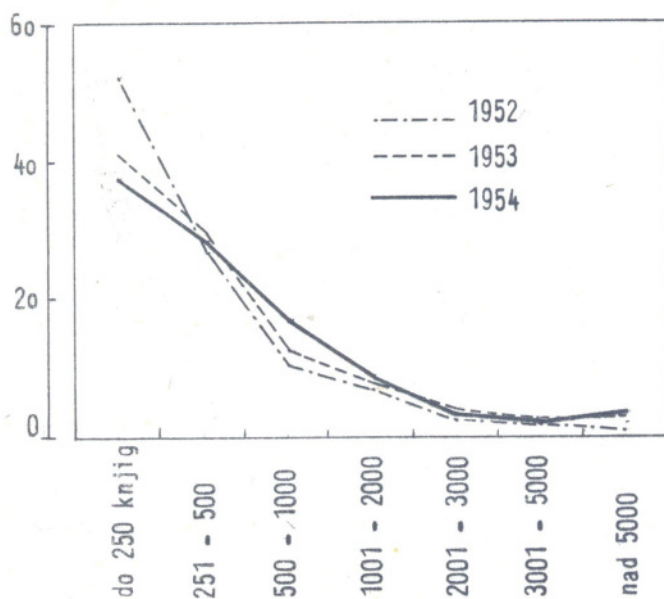
Od osvoboditve do leta 1950 je bilo nekaj popisov javnih ljudskih knjižnic, toda rezultati teh popisov nam niso znani, oziroma so nezanesljivi.

V letih 1952, 1953 in 1954 je izvršil popise Zavod za statistiko LR Slovenije.

Javne ljudske knjižnice 1952 do 1954

| Leto | Knjižnice | Knjige in brošure | Izposojene knjige | Ljudske knjižnice na 10.000 prebivalcev |
|------|-----------|-------------------|-------------------|---|
| 1952 | 683 | 374 732 | 1 188 381 | 5 |
| 1953 | 668 | 624 070 | 1 343 465 | 4 |
| 1954 | 653 | 662 610 | 1 418 271 | 4 |

Javne ljudske knjižnice 1952, 1953, 1954



| Skupaj | 653 | 100 % |
|-----------------|-----|-------|
| 50 do 100 knjig | 40 | 6,1 |
| 101 do 150 " | 65 | 10,0 |
| 151 do 200 " | 70 | 10,7 |
| 201 do 250 " | 62 | 9,5 |
| 251 do 500 " | 189 | 28,9 |
| 501 do 1000 " | 112 | 17,2 |
| 1001 do 2000 " | 57 | 8,7 |
| 2001 do 3000 " | 26 | 4,0 |
| 3001 do 5000 " | 14 | 2,1 |
| nad 5000 " | 18 | 2,8 |

Poleg gornjih 653 knjižnic je bilo v omenjenem letu še 9 knjižnic z do 50 knjigami, ki jih pa v naših pregledih zaradi majhnega števila knjig nismo upoštevali.

Razmerje med manjšimi knjižnicami (do 500 knjig) in večjimi knjižnicami (nad 500 knjig) se je v letu 1954 v primeri z leti 1952 in 1953 popravilo v korist večjih knjižnic. V zadnjem letu smo imeli namreč le še okroglo 2/3 manjših knjižnic, medtem ko jih je bilo v letu 1952 še 79 % in v letu 1953 71 %. Knjižni sklad naših javnih knjižnic torej iz leta v leto narašča, vendar še ni dosegel zadovoljive višine, kajti na splošno velja, da mora imeti vsaka življenja sposobna javna knjižnica vsaj 500 knjig.

V letu 1954 so imele knjižnice 66.107 knjig knjižnega prirasta, kar pomeni, da je prišlo na 1 knjižnico v Sloveniji povprečno 101 knjiga prirasta. To pa ni veliko. Pretežni del (82 %) knjižnega prirasta so pridobile knjižnice z nakupom, okrog 18 % knjig pa so dobile v dar od posameznikov ali kolektivov.

Vsaka knjižnica ima med svojimi knjigami določeno šte.

Po popisu v letu 1954 smo imeli v Sloveniji:

| | |
|-------------------|-----------|
| knjižnic | 653 |
| knjig | 662 610 |
| del | 550 718 |
| izposojenih knjig | 1 418 271 |
| bralcev | 90 267 |
| čitalnic | 71 |

Knjižni sklad

Po številu knjig so bile knjižnice v letu 1954 razdeljene takole:

vilo knjig, ki so bodisi zastarele in bralci ne segajo več po njih, bodisi toliko izrabljene, da jih je treba izločiti iz prometa. Število teh knjig, ki jih imenujemo tudi mrtvi del knjižnega sklada, je znašalo v letu 1954 po oceni 89.328 ali 13% celokupnega knjižnega sklada. Posebno veliko število nerabnih knjig imajo zlasti velike knjižnice v mestih Ljubljani (22375 knjig), Mariboru 8.126 knjig), Celju 7.263 knjig) in še v nekaterih industrijskih okrajih. Za obnovitev naših knjižnic bi bila torej nujno potrebna čim večja smotrna nabava knjig, ki pa je seveda odvisna od finančnih sredstev. Nekoliko so v zadnjem času olajšale nabavo knjig nekatere naše založbe, ki so organizirale velike knjižne akcije in omogočile cenejši nakup raznovrstnih knjig.

Med javnimi knjižnicami je nad polovico takih, ki za svoje poslovanje nimajo primernih prostorov. Posebno na deželi je mnogo knjižnic v šolskih razredih, kon-

ferenčnih sobah, v sobah, ki se uporabljajo za druge namene, v barakah itd. Zaradi tega, ker niso imele prostorov, nekatere knjižnice v letu 1954 sploh niso delovale.

V knjižnicah je tudi precejšnje pomanjkanje strokovnega kadra. Posebno na podeželju nastopajo kot knjižničarji javnih knjižnic predvsem učitelji in učiteljice, ki jih je 47% od celokupnega števila knjižničarjev. Ostali knjižničarji so po poklicu delavci (15%), uslužbenci z nižjo izobrazbo (14%), uslužbenci s srednjo izobrazbo (7%), kmetje (6%), gospodinjje (5%), dijaki in študenti (4%), uslužbenci z visoko izobrazbo (1%), 1% knjižnic pa je brez knjižničarja.* Le nekateri izmed knjižničarjev so navpdi, da imajo nekaj mesečni knjižničarski tečaj. Od delavcev je največ knjižničarjev v Tolminu in Kranju, od kmetov pa v Tolminu in Murski Soboti ter Sežani.

Javne ljudske knjižnice po okrajih 1954

| Okraj | Knjižnice | Dela | Knjige | Prečitane knjige | Bralci | Čitalnice pri knjižnicah |
|-------------------|-------------------|---------|---------|------------------|--------|--------------------------|
| LR SLOVENIJA | 653 ¹⁾ | 550 718 | 662 610 | 1 418 271 | 90 267 | 71 |
| Celje | 68 | 49 442 | 56 572 | 98 213 | 9 429 | 4 |
| Črnomelj | 7 | 3 929 | 4 216 | 2 002 | 448 | 1 |
| Gorica | 17 | 10 929 | 15 118 | 50 039 | 1 601 | 4 |
| Kočevje | 14 | 15 747 | 19 128 | 36 317 | 1 826 | 4 |
| Koper | 4 | 2 779 | 3 959 | 1 262 | 155 | 1 |
| Kranj | 57 | 41 442 | 48 068 | 87 233 | 5 922 | 3 |
| Krško | 20 | 12 104 | 12 969 | 20 797 | 3 663 | 2 |
| Ljubljana mesto | 14 | 119 815 | 157 425 | 536 772 | 15 360 | 4 |
| Ljubljana okolica | 51 | 31 319 | 38 964 | 68 389 | 5 433 | 4 |
| Ljutomer | 29 | 14 554 | 16 737 | 27 292 | 3 561 | 3 |
| Maribor mesto | 11 | 40 122 | 46 264 | 159 624 | 6 550 | 1 |
| Maribor okolica | 48 | 23 695 | 26 021 | 36 529 | 6 391 | 1 |
| Murska Sobota | 29 | 25 084 | 28 171 | 34 770 | 2 934 | 2 |
| Novo mesto | 39 | 14 407 | 17 851 | 19 294 | 3 046 | 5 |
| Postojna | 28 | 16 085 | 19 561 | 24 443 | 1 867 | 2 |
| Ptuj | 35 | 13 555 | 18 456 | 21 203 | 2 755 | 3 |
| Radovljica | 14 | 31 148 | 37 306 | 61 593 | 3 971 | 8 |
| Sežana | 28 | 11 891 | 14 364 | 14 782 | 1 945 | 11 |
| Slovenj Gradec | 47 | 20 747 | 24 406 | 30 656 | 4 865 | 1 |
| Šoštanj | 19 | 7 563 | 8 346 | 6 080 | 751 | 2 |
| Tolmin | 59 | 28 213 | 29 954 | 41 515 | 4 050 | 3 |
| Trbovlje | 15 | 16 148 | 18 754 | 39 466 | 3 744 | 2 |

¹⁾ Upoštevanih ni 9 knjižnic z do 50 knjigami.

Javne ljudske knjižnice po okrajih 1954
(koeficineti)

| Okraj | Prebivalci na 1 knjižnico | Bralci na 1 knjižnico | Število knjig na 1 knjižnico | Število knjig na 1000 prebivalcev | Število pre- čitanih knjig na 1000 prebivalcev |
|-------------------|---------------------------------|-----------------------------|------------------------------------|--|---|
| LR SLOVENIJA | 2 330 | 138 | 1 015 | 435 | 932 |
| Celje | 2 247 | 139 | 832 | 370 | 643 |
| Črnomelj | 3 545 | 64 | 602 | 170 | 81 |
| Gorica | 4 099 | 94 | 889 | 217 | 718 |
| Kočevje | 2 459 | 131 | 1 366 | 555 | 1 055 |
| Koper | 8 933 | 39 | 990 | 111 | 35 |
| Kranj | 1 435 | 104 | 843 | 588 | 1 067 |
| Krško | 3 641 | 184 | 648 | 178 | 286 |
| Ljubljana mesto | 10 325 | 1 098 | 11 245 | 1 089 | 3 713 |
| Ljubljana okolica | 2 398 | 107 | 764 | 319 | 559 |
| Ljutomer | 1 681 | 123 | 577 | 343 | 560 |
| Maribor mesto | 7 450 | 595 | 4 206 | 565 | 1 950 |
| Maribor okolica | 2 247 | 133 | 542 | 241 | 339 |
| Murska Sobota | 3 244 | 101 | 971 | 299 | 370 |
| Novo mesto | 1 700 | 78 | 458 | 269 | 291 |
| Postojna | 1 702 | 67 | 699 | 411 | 513 |
| Ptuj | 2 277 | 79 | 527 | 232 | 266 |
| Radovljica | 3 444 | 284 | 2 665 | 774 | 1 278 |
| Sežana | 1 142 | 69 | 513 | 449 | 462 |
| Slovenj Gradec | 1 092 | 104 | 519 | 476 | 598 |
| Šoštanj | 1 829 | 40 | 439 | 240 | 175 |
| Tolmin | 671 | 69 | 508 | 757 | 1 049 |
| Trbovlje | 3 373 | 250 | 1 250 | 371 | 780 |

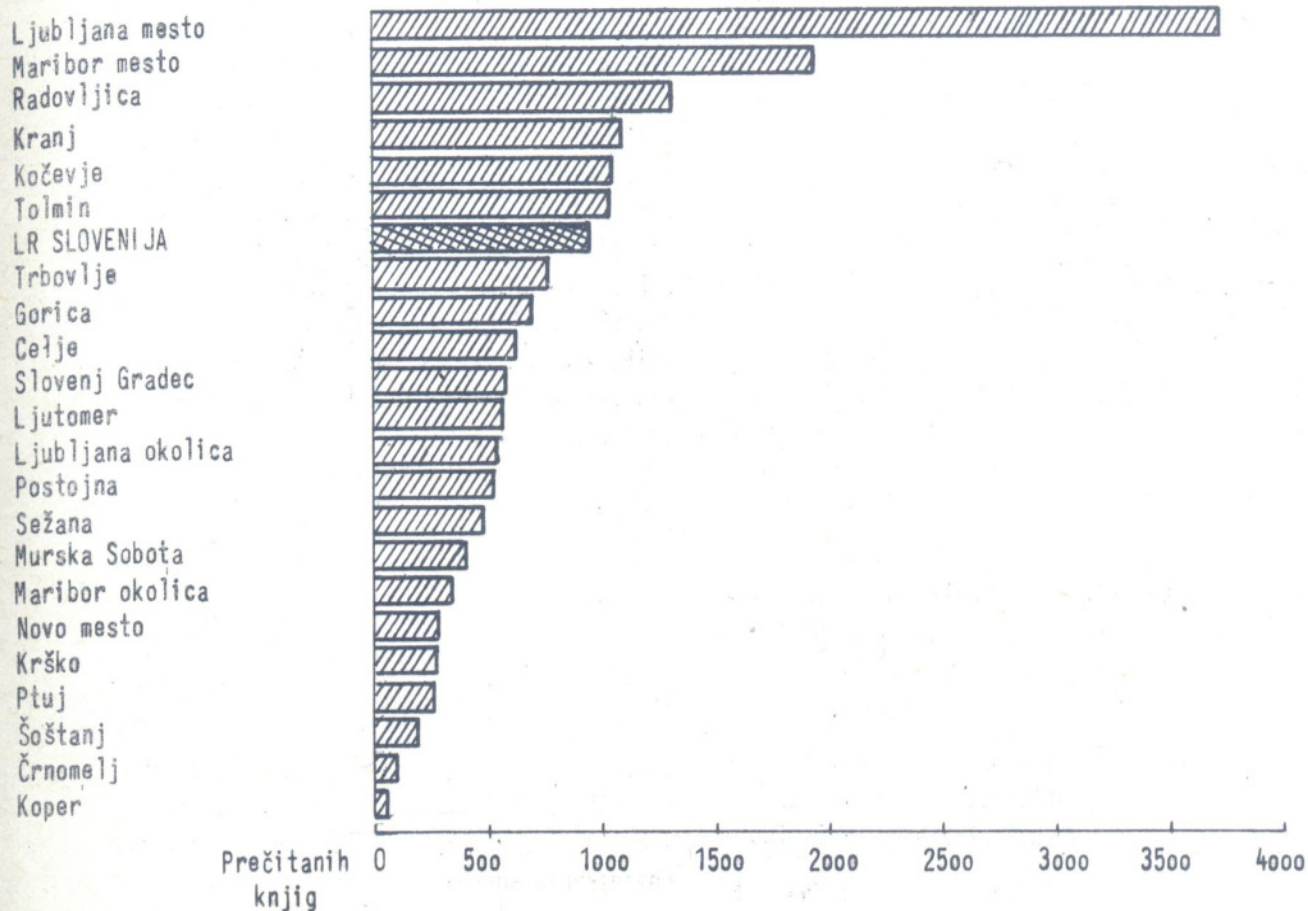
Nekateri pretežno poljedelski pa tudi industrijski okraji kot n.pr. Tolmin, Sežana, Ljutomer, Novo mesto, Postojna, Slovenj Gradec, Kranj imajo razmeroma gosto omrežje javnih ljudskih knjižnic, medtem ko imajo mesta Celje, Ljubljana in Maribor redkejšo mrežo, saj odpade v mestih na 1 knjižnico največje povprečno število prebivalcev. Prav ta mesta pa imajo na 1 knjižnico tudi največje povprečno število bralcev, medtem ko je v podeželskih knjižnicah zelo nizko.

Knjižni sklad naših knjižnic je razmeroma majhen, saj pride v Sloveniji v letu 1954 1 knjiga približno komaj na vsakega drugega prebivalca. Le knjižnice v Ljubljani imajo približno toliko knjig, kolikor je v

Ljubljani prebivalcev.

Če primerjamo število prečitanih knjig s prebivalci, vidimo, da je povprečno vsak prebivalec Slovenije prečital povprečno 1 knjigo, vsak Ljubljančan povprečno 4 knjige, Mariborčan 2, prebivalci okrajev Radovljica, Kranj, Kočevje in Tolmin po 1 knjigo, v vseh okrajih pa je prečital povprečno 1 knjigo le vsak drugi, tretji, oziroma četrti prebivalec; v okraju Črnomelj in Koper pa le vsak 12. oziroma vsak 28. prebivalec. Iz tega lahko zaključimo, da največ čitajo ljudje v mestih in industrijskih krajih, najmanj pa ljudje v izrazito poljedelskih krajih. Vsaka knjiga je v 1 letu povprečno 2 krat izposojena, izposojena pa naj bi bila vsaj 4 krat.


Prečitane knjige na 1000 prebivalcev po okrajih v letu 1954



Medrepubliška primerjava
Javne ljudske knjižnice v letu 1954 v FLRJ po republikah

| Knjižnice | FLRJ | Srbija | Hrvatska | Slovenija | Bosna in Hercegovina | Makedonija | Črna gora |
|--------------------------|-------|--------|----------|-----------|----------------------|------------|-----------|
| SKUPAJ | 4 138 | 1 706 | 1 078 | 653 | 401 | 90 | 210 |
| od tega po številu knjig | | | | | | | |
| 50 do 250 | 1 505 | 500 | 452 | 237 | 162 | 28 | 126 |
| 251 do 500 | 1 168 | 527 | 304 | 189 | 87 | 12 | 49 |
| 501 do 1000 | 693 | 307 | 171 | 112 | 70 | 15 | 18 |
| 1001 do 2000 | 424 | 228 | 76 | 57 | 41 | 13 | 9 |
| 2001 do 3000 | 122 | 54 | 20 | 26 | 16 | 5 | 1 |
| 3001 do 5000 | 87 | 38 | 22 | 14 | 6 | 6 | 1 |
| nad 5000 | 139 | 52 | 33 | 18 | 19 | 11 | 6 |
| Knjižnice s čitalnico | 2 194 | 1 114 | 661 | 71 | 227 | 55 | 66 |
| Dela v tisočih | 3 441 | 1 514 | 864 | 551 | 301 | 125 | 86 |

Enako kakor v Sloveniji imajo tudi ostale republike razen Makedonije največji delež manjših knjižnic z do 500 knjigami, in sicer:



Mreža javnih ljudskih knjižnic je relativno najgostejša v Črni gori in Sloveniji, kjer pride na 1 knjižnico najmanjše število prebivalcev, najredkejša pa je v Makedoniji, kar sledi iz naslednjega pregleda:

| Ljudska republika | Število prebivalcev na 1 knjižnico | Število prebivalcev na 1 čitalnico |
|----------------------|------------------------------------|------------------------------------|
| FLRJ | 4 106 | 7 744 |
| Srbija | 4 090 | 6 270 |
| Hrvatska | 3 652 | 5 956 |
| Slovenija | 2 330 | 21 154 |
| Bosna in Hercegovina | 7 091 | 12 526 |
| Makedonija | 12 560 | 23 707 |
| Črna gora | 1 998 | 6 358 |

Iz istega pregleda vidimo tudi, da imata Makedonija in Slovenija relativno najmanjše število knjižnic s čitalnicami, medtem ko jih imata Hrvatska in Srbija največ.

| Ljudska republika | Število del na 1 knjižnico | Na 1000 prebivalcev |
|----------------------|----------------------------|---------------------|
| FLRJ | 832 | 203 |
| Srbija | 887 | 216 |
| Hrvatska | 801 | 219 |
| Slovenija | 844 | 367 |
| Bosna in Hercegovina | 751 | 106 |
| Makedonija | 1 389 | 96 |
| Črna gora | 410 | 205 |

V Makedoniji pride na 1 knjižnico največje število del, kar je razumljivo, saj posnemamo iz prednjih izvajanj, da ima prav Makedonija relativno največji delež velikih knjižnic z nad 500 knjigami. Če pa primerjamo število del s številom prebivalcev, pa ima Slovenija v javnih ljudskih knjižnicah relativno največje število knjig oziroma del. Doslej smo pri ljudskih knjižnicah obravnavali v glavnem zvezek - knjigo, v medrepubliški primerjavi pa se, zaradi pomanjkanja podatkov o številu knjig v ostalih republikah, poslužujemo števila del. Med številom knjig - zvezkov in številom del ni velike razlike. Kot eno delo razumemo celotno vsebino ene publikacije istega avtorja in z istim naslovom, ne glede na to, v kolikih knjigah-zvezkih je tiskana. Če obsega neko delo dve ali več knjig - zvezkov, štejemo to kot 1 delo. (N.pr. Marxov Kapital je tiskan v 3 knjigah - zvezkih, vse tri knjige štejemo kot 1 delo).

Zaključek

Javne ljudske knjižnice so pomembne ustanove z velikimi nalogami, ki vzgajajo in izobražujejo delovno ljudstvo in s tem izvršujejo važno kulturno poslanstvo. Za uspešno delovanje pa jim je treba zagotoviti dobro organizacijsko in ekonomsko osnovo, kajti videli smo, da vse njihove težave in pomanjkljivosti izhajajo predvsem iz pomanjkanja rednih finančnih sredstev in iz pomanjkanja enotnega strokovnega vodstva knjižnic. Dobro uspevajo lahko le tiste knjižnice, ki razpolagajo z rednimi finančnimi sredstvi. To so predvsem mestne in okrajne knjižnice, medtem ko podeželske knjižnice le životarijo. Dejstvo, da knjižnice ne morejo nabavljati knjig, vpliva negativno tudi na našo založniško dejavnost, saj leži v skladiščih naših založb za več sto milijonov dinarjev neprodanih knjig.

Naše ljudske knjižnice tudi nimajo enotnega strokovnega vodstva - bibliotečnega centra, ki bi skrbel za celotno bibliotečno problematiko in organizacije.

Poleg tega imajo naše knjižnice, kakor je razvidno iz prednjih podatkov, tudi slabe prostore, premalo čitalnic in premalo strokovnega kadra.

| Okraj | Knjižnice s številom knjig | | | | | | | | | | |
|---------------|----------------------------|-----------|------------|------------|------------|------------|-------------|--------------|--------------|--------------|----------|
| | skupaj | 50 do 100 | 101 do 150 | 151 do 200 | 201 do 250 | 251 do 500 | 501 do 1000 | 1001 do 2000 | 2001 do 3000 | 3001 do 5000 | nad 5000 |
| LR SLOVENIJA | 662 | 34 | 58 | 54 | 57 | 194 | 132 | 68 | 23 | 20 | 22 |
| Celje | 97 | 6 | 10 | 10 | 11 | 31 | 12 | 7 | 7 | 2 | 1 |
| Gorica | 79 | 4 | 8 | 6 | 14 | 24 | 12 | 7 | 2 | 1 | 1 |
| Kočevje | 18 | 1 | 1 | 2 | - | 5 | 3 | 4 | - | 1 | 1 |
| Koper | 37 | - | 4 | 1 | 5 | 8 | 10 | 5 | - | 2 | 2 |
| Kranj | 72 | 7 | 5 | 2 | 3 | 20 | 17 | 9 | 4 | 1 | 4 |
| Ljubljana | 74 | 4 | 3 | 5 | 5 | 19 | 13 | 10 | 2 | 5 | 8 |
| Maribor | 102 | 4 | 5 | 7 | 5 | 34 | 25 | 13 | 4 | 3 | 2 |
| Murska Sobota | 48 | 4 | 8 | 6 | - | 12 | 13 | 2 | - | 1 | 2 |
| Novo mesto | 43 | 2 | 3 | 4 | 3 | 15 | 11 | 3 | 1 | 1 | - |
| Ptuj | 44 | - | 2 | 6 | 5 | 18 | 8 | 4 | - | 1 | - |
| Trbovlje | 48 | 2 | 9 | 5 | 6 | 8 | 8 | 4 | 3 | 2 | 1 |

| Okraj | Knjižnice | Dela | Knjige - zvezki | Prebrane knjige | Bralci | Knjižnice s čitalnico |
|---------------|-----------|---------|-----------------|-----------------|---------|-----------------------|
| LR SLOVENIJA | 662 | 645 737 | 759 593 | 1 599 619 | 130 938 | 61 |
| Celje | 97 | 73 386 | 84 116 | 90 887 | 42 336 | 4 |
| Gorica | 79 | 43 994 | 47 773 | 63 792 | 3 968 | 10 |
| Kočevje | 18 | 15 398 | 22 589 | 42 588 | 2 300 | 4 |
| Koper | 37 | 29 030 | 38 923 | 79 143 | 5 358 | 6 |
| Kranj | 72 | 85 528 | 96 449 | 178 383 | 13 704 | 6 |
| Ljubljana | 74 | 190 316 | 230 325 | 648 862 | 24 561 | 9 |
| Maribor | 102 | 91 296 | 107 037 | 296 053 | 16 229 | 6 |
| Murska Sobota | 48 | 37 910 | 42 904 | 55 648 | 6 229 | 5 |
| Novo mesto | 43 | 21 078 | 25 225 | 30 940 | 3 870 | 5 |
| Ptuj | 44 | 22 481 | 24 792 | 36 151 | 4 198 | 2 |
| Trbovlje | 48 | 35 320 | 39 460 | 77 172 | 8 185 | 4 |

Prirastek in odpad knjižnega sklada 1955 v LR Sloveniji

Knjižničarji 1955

| Posle knjižničarja opravlja | Šte- vilo | | Posle knjižničarja opravlja | Šte- vilo | |
|-----------------------------|-----------|-------|------------------------------|-----------|------|
| | Šte- vilo | % | | Šte- vilo | % |
| Skupaj knjižnic | 662 | 100,0 | | | |
| delavec | 86 | 13,0 | uslužbenec z nižjo šolo | 71 | 10,7 |
| kmet | 42 | 6,3 | uslužbenec s srednjo šolo | 65 | 9,8 |
| dijak | 24 | 3,6 | uslužbenec z visoko šolo | 2 | 0,3 |
| študent | 5 | 0,8 | gospodinja | 41 | 6,2 |
| učitelj | 303 | 45,8 | ostali | 10 | 1,5 |
| profesor | 3 | 0,5 | knjižnice brez knjižničarjev | 10 | 1,5 |

| Prirastek knjižnega sklada | | | Knjige po katerih bralci ne segajo več |
|---------------------------------|--------|--------|--|
| skupaj | nakupi | darovi | |
| 101 543 | 79 820 | 21 723 | 111 158 |
| Prostori knjižnic 1955 | | | |
| Ima knjižnica primeren prostor? | | | |
| skupaj | da | ne | |
| 662 | 260 | 402 | |

Šolske knjižnice - splošni pregled

Po statističnem pregledu knjižnic ob koncu šolskega leta 1939/40 je bilo v Dravski banovini naslednje število šolskih knjižnic:

| Vrsta knjižnice | Knjižnice | Knjige in brošure | Izposojene knjige |
|----------------------------------|-----------|-------------------|-------------------|
| SKUPAJ | 1 921 | 846 115 | 726 948 |
| Šolske knjižnice za učence | 950 | 305 346 | 660 780 |
| Šolske knjižnice za učno osebje | 937 | 502 142 | 63 560 |
| Okrajne knjižnice za učno osebje | 34 | 38 627 | 2 608 |

Okupator in vojne razmere so najbolj uničujoče posegale prav v šolske knjižnice. S točnimi podatki, o med vojno uničenih šolskih knjižnicah, sicer ne razpolagamo, vemo pa, da so v prvih povojnih letih te knjiž-

nice kljub povečanju števila šol in učencev le počasi obnavljali in da so šele v šolskem letu 1951/52 presegle število šolskih knjižnic, ki smo jih imeli pred vojno v šolskem letu 1939/40.

Stanje šolskih knjižnic je bilo v letih 1952 do 1954 naslednje:

| Vrsta šole | Knjižnice po letih ¹⁾ | | | | | |
|---------------------------------|----------------------------------|----------------|-----------|----------------|-----------|----------------|
| | 1952 ²⁾ | | 1953 | | 1954 | |
| | za učence | za učno osebje | za učence | za učno osebje | za učence | za učno osebje |
| SKUPAJ | 1 429 | 1 408 | 1 471 | 1 444 | 1 493 | 1 465 |
| Osnovne šole | 1 110 | 1 076 | 1 140 | 1 108 | 1 147 | 1 112 |
| Osem letne šole | - | - | 4 | 4 | 6 | 6 |
| Gimnazije | 190 | 192 | 187 | 192 | 193 | 192 |
| Nižje strokovne šole | 79 | 86 | 76 | 85 | 78 | 91 |
| Srednje strokovne šole | 18 | 14 | 18 | 15 | 16 | 14 |
| Srednje šole za učno osebje | 8 | 8 | 9 | 8 | 7 | 7 |
| Umetniške šole nižje in srednje | 15 | 13 | 18 | 13 | 24 | 22 |
| Posebne šole (za defektne) | 14 | 13 | 14 | 15 | 15 | 15 |
| Šole za odrasle | 5 | 6 | 5 | 4 | 7 | 6 |

1) Po stanju 30. junija

2) Okraj Koper ni upoštevan

Šolske knjižnice v LR Sloveniji 1954

| | Knjižnice za učence | | | | Knjižni sklad | Knjižnice za učno osebje | | | | Knjižni sklad |
|-----------------------------|---------------------|--------------|------------------|------------------|---------------|--------------------------|--------------|------------------|---------------|---------------|
| | skupaj | do 100 knjig | 101 do 300 knjig | 301 do 300 knjig | | skupaj | do 100 knjig | 101 do 300 knjig | nad 300 knjig | |
| SKUPAJ | 1 493 | 396 | 853 | 244 | 372 965 | 1 465 | 319 | 691 | 455 | 439 250 |
| Osnovne šole | 1 147 | 353 | 727 | 67 | 176 498 | 1 112 | 249 | 595 | 268 | 257 312 |
| Osem letne šole | 6 | - | 3 | 3 | 1 732 | 6 | - | 3 | 3 | 1 906 |
| Gimnazije | 193 | 12 | 82 | 99 | 116 528 | 192 | 13 | 53 | 126 | 118 015 |
| Nižje strokovne šole | 78 | 18 | 27 | 33 | 29 792 | 91 | 35 | 29 | 27 | 26 280 |
| Srednje strokovne šole | 16 | - | 3 | 13 | 20 485 | 14 | 2 | - | 12 | 20 454 |
| Srednje šole za učno osebje | 7 | - | - | 7 | 9 248 | 7 | - | 1 | 6 | 5 221 |
| Umetniške šole | 24 | 5 | 4 | 15 | 13 404 | 22 | 11 | 6 | 5 | 3 829 |
| Posebne šole | 15 | 5 | 4 | 6 | 3 981 | 15 | 4 | 4 | 7 | 4 988 |
| Šole za odrasle | 7 | 3 | 3 | 1 | 1 297 | 6 | 5 | - | 1 | 1 245 |

V šolskem letu 1953/54 smo imeli v Sloveniji 1.644 šol za splošno, strokovno in umetniško izobrazbo, kar pomeni, da je imela skoraj vsaka šola po dve knjižnici, in sicer eno za učence, drugo pa za učitelje. Vendar je treba težiti za tem, da bo imela svojo knjižnico sleherna šola. Na 1 knjižnico za učence je prišlo povprečno 156 učencev, na 1 knjižnico za učno osebje pa povprečno 7 učiteljev.

Slabše je stanje, ki se tiče knjižnega sklada knjižnic. Pri več kot treh četrtinah (76 %) šolskih knjižnic knjižni sklad ne znaša niti 300. V letu 1954 je bil delež knjižnic po številu knjig naslednji:

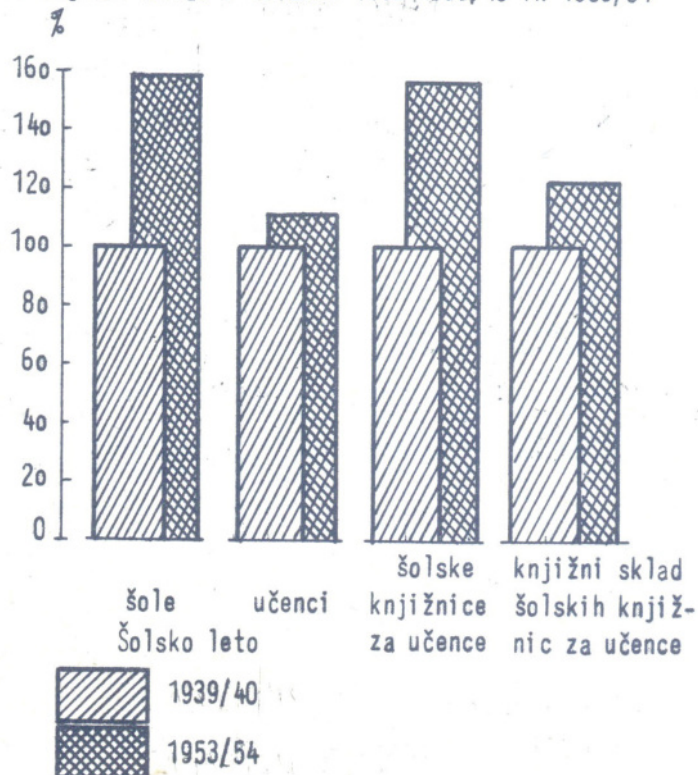
| Knjižnice po številu knjig | Knjižnice za učence | Knjižnice za učitelje |
|----------------------------|---------------------|-----------------------|
| Skupaj | 100,0 | 100,0 |
| Do 100 knjig | 26,6 | 21,8 |
| 101 do 300 knjig | 57,0 | 47,1 |
| Nad 300 knjig | 16,4 | 31,1 |

Od celokupnega knjižnega sklada v knjižnicah za učence je odpadlo na 1 učenca 1,6 knjig, od knjižnega sklada v knjižnicah za učitelje pa na 1 učitelja 44 knjig.

Medrepubliška primerjava

Medrepubliška primerjava nam kaže, da je imela v letu 1954 največje absolutno število šolskih knjižnic za učence in učno osebje ljudska republika Hrvaška, re-

Šole, učenci, šolske knjižnice za učence in knjižni sklad v šolskem letu 1939/40 in 1953/54



lativno (število knjižnic na 1 šolo) pa jih je imela največ ljudska republika Slovenija. V omenjenih dveh republikah je tudi število učencev na 1 knjižnico najmanjše, torej najbolj ugodno.

Šolske knjižnice v letu 1954 po republikah

| Vrsta šole | FLRJ | Srbija | Hrvaška | Slovenija | Bosna in Hercegovina | Makedonija | Črna gora |
|---|--------|--------|---------|-----------|----------------------|------------|-----------|
| Knjižnice za učence | 11 053 | 2 959 | 3 472 | 1 493 | 1 936 | 888 | 305 |
| Osnovne šole | 8 337 | 1 697 | 2 893 | 1 147 | 1 662 | 710 | 228 |
| Osemletne šole | 1 265 | 772 | 263 | 6 | 66 | 111 | 47 |
| Gimnazije | 549 | 192 | 51 | 193 | 76 | 28 | 9 |
| Nižje strokovne šole | 485 | 166 | 149 | 78 | 68 | 17 | 7 |
| Srednje strokovne šole | 166 | 65 | 48 | 16 | 21 | 11 | 5 |
| Srednje šole za izobrazbo učnega osebja | 69 | 26 | 19 | 7 | 11 | 4 | 2 |
| Umetniške šole (nižje in srednje) | 76 | 22 | 13 | 24 | 6 | 6 | 5 |
| Posebne šole | 39 | 4 | 15 | 15 | 2 | 1 | 2 |
| Šole za odrasle | 67 | 15 | 21 | 7 | 24 | - | - |

Šolske knjižnice v letu 1954 po republikah (nadaljevanje)

| Vrsta šole | FLRJ | Srbija | Hrvatska | Slovenija | Bosna in Hercegovina | Makedonija | Črna gora |
|--|--------|--------|----------|-----------|----------------------|------------|-----------|
| Knjižnice za učno osebje | 10 224 | 2 279 | 3 277 | 1 465 | 2 009 | 756 | 438 |
| Osnovne šole | 7 836 | 1 227 | 2 748 | 1 112 | 1 774 | 618 | 357 |
| Osemletne šole | 1 151 | 690 | 256 | 6 | 62 | 87 | 50 |
| Gimnazije | 512 | 161 | 49 | 192 | 74 | 27 | 9 |
| Nižje strokovne šole | 379 | 92 | 129 | 91 | 49 | 10 | 8 |
| Srednje strokovne šole | 136 | 54 | 38 | 14 | 20 | 5 | 5 |
| Srednje šole za izobrazbo učnega osebja | 62 | 22 | 18 | 7 | 8 | 4 | 3 |
| Umetniške šole (nižje in srednje šole) | 57 | 15 | 8 | 22 | 4 | 4 | 4 |
| Posebne šole | 41 | 7 | 14 | 15 | 2 | 1 | 2 |
| Šole za odrasle | 50 | 11 | 17 | 6 | 16 | - | - |
| Knjižnice za učence in učno osebje na 1 šolo | 1,2 | 0,8 | 1,6 | 1,8 | 1,6 | 0,9 | 1,0 |
| Knjižnice za učence na 1 šolo | 0,6 | 0,4 | 0,8 | 0,9 | 0,8 | 0,5 | 0,4 |
| Knjižnice za učno osebje na 1 šolo | 0,6 | 0,4 | 0,8 | 0,9 | 0,8 | 0,4 | 0,6 |
| Učenci na 1 knjižnico | 192 | 278 | 141 | 156 | 173 | 206 | 195 |
| Učeno osebje na 1 knjižnico | 7 | 14 | 5 | 7 | 4 | 8 | 5 |

Dodatek

Šolske knjižnice v LR Sloveniji 1955¹⁾

| | Šole | Knjižnice za učence | | Knjižnice za učno osebje | |
|---------------------------------|-------|---------------------|---------------|--------------------------|---------------|
| | | število | knjižni sklad | število | knjižni sklad |
| SKUPAJ | 1 644 | 1 513 | 454 171 | 1 483 | 475 094 |
| Osnovne šole | 1 180 | 1 150 | 227 580 | 1 120 | 279 242 |
| Osemletne šole | 8 | 8 | 3 678 | 7 | 2 744 |
| Gimnazije | 200 | 193 | 141 168 | 193 | 129 628 |
| Nižje strokovne šole | 130 | 85 | 31 084 | 91 | 27 314 |
| Srednje strokovne šole | 17 | 16 | 16 581 | 13 | 19 520 |
| Srednje šole za učno osebje | 7 | 7 | 9 547 | 7 | 6 155 |
| Nižje in srednje umetniške šole | 52 | 26 | 16 318 | 26 | 3 944 |
| Posebne šole | 26 | 18 | 5 936 | 18 | 5 330 |
| Šole za odrasle | 24 | 10 | 2 279 | 8 | 1 217 |

Po stanju 30. junija

GLEDALIŠČA

UVOD

Odrsko udejstvovanje slovenskega ljudstva sega, kolikor nam je doslej znano, že v 16. stoletje. Tedaj so po raznih krajih Slovenije uprizarjali pasijonske igre in kasneje tudi druge nabožne predstave.

V 18. stoletju so obiskale naše kraje tuje gledališke skupine, ki so budile potrebo po lastnem odrskem udejstvovanju. Leta 1765 je bilo v Ljubljani že prvo deželno gledališče in v njem so leta 1789 uprizorili že tudi prvo slovensko igro, t.j. Linhartovo veseloigro "Županova Micka". Tako je bil postavljen temeljni kamen slovenske dramatike in s tem tudi gledališkega oderskega udejstvovanja, ki je dosegalo med Slovenci v vseh dobah velike uspehe.

V naših nadaljnjih pregledih delimo slovenska gledališča v tri skupine:

1. stalna poklicna in polpoklicna gledališča
2. stalna otroška gledališča in
3. amaterska gledališča.

Stalna poklicna in polpoklicna gledališča - splošni pregled

Iz področja slovenskega poklicnega gledališkega udejstvovanja so statistični pregledi vse do zadnjih let pred osvoboditvijo pomanjkljivi ali pa jih sploh ni. Slovensko poklicno gledališče smo imeli v Ljubljani (od leta 1892 dalje s prekinitvijo od 1914 do 1918) in v Trstu (od 1907 do 1920). V okviru predaprilske Jugoslavije sta bili stalni poklicni gledališči le narodni gledališči v Ljubljani in Mariboru (ustanovljeno leta 1919). Naslednja tabela nam daje vpogled v **delo na področju slovenske gledališke umetnosti v gledališki sezoni 1939/40.**

Poklicna in polpoklicna gledališča v gledališki sezoni 1939/40

| Gledališča | Šte- vilo | Prostori (sedeži in stoji- šča) | Pred- stave | Obiskoval- ci | Obisko- valci na 1 pred- stavo | Osebj | | | | | |
|--|--------------|--|----------------|------------------|--|--------|--------|----------------|--------------|---------------|--------------|
| | | | | | | vse | | umetni- ško | uprav- no | teh- nično | po- možno |
| | | | | | | skupaj | ženske | | | | |
| SKUPAJ | 4 | 2 173 | 688 | 227 034 | 329 | 329 | 88 | 178 | 29 | 44 | 78 |
| Poklicna | | | | | | | | | | | |
| Narodno gledališče, Drama Ljubljana Opera | 1 | 626 688 | 242 219 | 69 153 91 078 | 285 415 | 243 | 62 | 28 108 | 11 | 32 | 26 38 |
| Narodno gledališče, Maribor | 1 | 388 | 195 | 59 445 | 304 | 60 | 18 | 31 | 7 | 10 | 12 |
| Polpoklicna | | | | | | | | | | | |
| Mestno gledališče, Celje | 1 | 273 | 15 | 4 858 | 322 | - | - | - | - | - | - |
| Dramsko gledališče, Ptuj | 1 | 198 | 17 | 2 500 | 146 | 26 | 8 | 11 | 11 | 2 | 2 |

V zadnjem predvojnem letu smo imeli v bivši Dravski banovini le 4 stalna gledališča, od teh dve poklicni v Ljubljani in Mariboru in dve polpoklicni v Celju in Ptuj. Skupni povprečni obisk na 1 predstavo je bil 329, posamezna gledališča pa so imela razen ljubljanske opere vsa podpovprečen obisk.

Povsem drugačno podobo nam kaže pregled o razvoju gledališč v letih po osvoboditvi, tako po številu gledaliških ustanov, sedežev in predstav, kakor tudi po višini obiska.

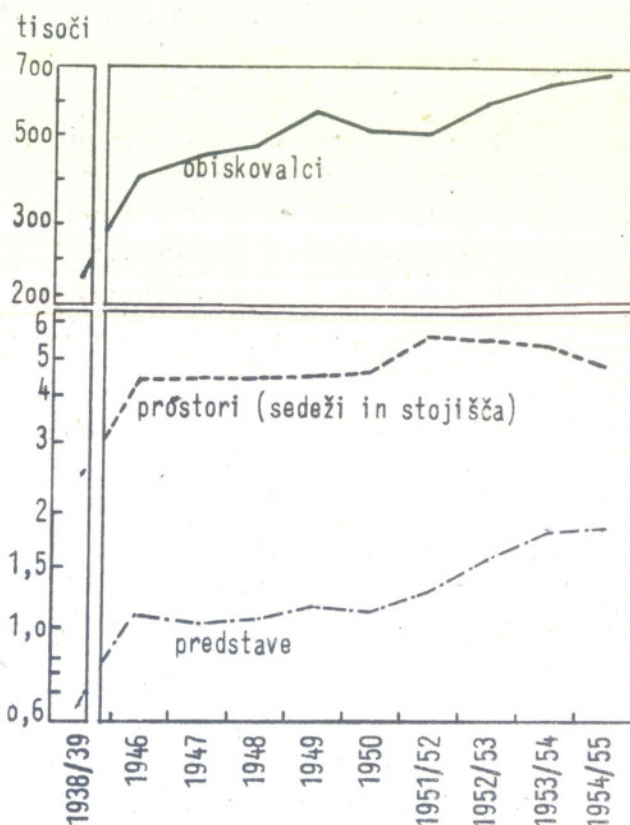
Poklicna in polpoklicna gledališča 1938/39 in 1946 do 1954/55

| Leto oziroma gledališka sezona ¹⁾ | Gledališča | Prostori (sedeži in stojišča) | Predstave | Obiskovalci | | Osebj | | | |
|--|------------|-------------------------------|-----------|---------------|----------------|--------|-----------|----------|-----------------|
| | | | | vsi v tisočih | na 1 predstavo | skupaj | umetniško | tehnično | administrativno |
| 1938/39 | 4 | 2 586 | 665 | 221 | 332 | 304 | 190 | 114 | |
| 1946 | 8 | 4 326 | 1 109 | 406 | 336 | ... | ... | ... | |
| 1947 | 8 | 4 400 | 1 034 | 450 | 436 | 856 | 640 | 216 | |
| 1948 | 8 | 4 419 | 1 106 | 479 | 433 | 920 | 690 | 230 | |
| 1949 | 8 | 4 556 | 1 200 | 575 | 479 | 580 | 379 | 201 | |
| 1950 | 9 | 4 767 | 1 135 | 514 | 453 | 704 | 465 | 239 | |
| 1951 | 11 | 5 672 | 1 326 | 544 | 410 | 935 | 643 | 292 | |
| 1951/52 | 11 | 5 559 | 1 319 | 506 | 382 | 853 | 563 | 237 | 53 |
| 1952/53 | 10 | 5 419 | 1 535 | 602 | 392 | 836 | 536 | 242 | 58 |
| 1953/54 | 10 | 5 386 | 1 782 | 663 | 374 | 868 | 539 | 271 | 58 |
| 1954/55 | 9 | 4 926 | 1 733 | 678 | 391 | 870 | 531 | 277 | 62 |

1) V letih 1946 - 1951 so podatki prikazani po koledarskih letih, za vsa ostala leta pa po gledaliških sezonah.

Število stalnih gledališč je v letih po osvoboditvi v primeri z zadnjimi predvojnimi leti več kot dvakrat poraslo. Gledališčem v Ljubljani, Mariboru, Celju in Ptuj, ki so delovala pred vojno, so se pridružila še naslednja poklicna in polpoklicna gledališča: Mestno gledališče v Ljubljani (ustanovljeno 1949), Prešernovo gledališče v Kranju (1950), Gledališče Slovenskega Primorja v Postojni (1950), Šentjakobsko gledališče v Ljubljani (1920), Mestno gledališče na Jesenicah (1945) in Ljudsko gledališče v Kopru (1951). V gledališki sezoni 1954/55 se je združilo gledališče Slovenskega Primorja v Postojni z Ljudskim gledališčem v Kopru v Ljudsko gledališče s sedežem v Kopru.

S povečanjem števila gledališč je bilo v gledališki sezoni 1954/55 v primeri s sezono 1938/39 približno 2 krat povečano tudi število prostorov (sedežev in stojišč), število predstav in obiskovalcev pa celo 3 krat. Povečan je bil tudi povprečni obisk na 1 predstavo, ki je bil sicer največji v letu 1949, je pa še danes približno za 20 % večji kot pred vojno. Končno je bilo približno 3 krat povečano tudi število v gledaliških zaposlenega osebja.



Medrepubliška primerjava

Iz medrepubliške primerjave stalnih gledališč v gledališki sezoni 1953/54 je razvidno delovanje sloven-

skih in ostalih jugoslovanskih gledališč.

Poklicna in polpoklicna gledališča v sezoni 1953/54 po republikah

| Ljudska republika | Gledališča | Prostori (sedeži in stojišča) | Predstave | Osebe | | | | | | | | Obiskovalci v tisočih |
|----------------------|------------|-------------------------------|-----------|--------|-----------|-------|-------|----------|-----------------|--------|-------|-----------------------|
| | | | | skupaj | umetniško | | | tehnično | administrativno | | | |
| | | | | | igralsko | | | | | ostali | | |
| | | | | | drama | opera | balet | | | | | |
| FLRJ | 73 | 37 204 | 12 285 | 6 445 | 1 620 | 1 053 | 326 | 1 002 | 1 993 | 451 | 4 772 | |
| Srbija | 27 | 13 094 | 5 367 | 2 376 | 678 | 245 | 112 | 429 | 721 | 191 | 2 059 | |
| Hrvatska | 16 | 10 081 | 2 630 | 1 755 | 334 | 429 | 104 | 235 | 553 | 100 | 1 293 | |
| Slovenija | 10 | 5 386 | 1 782 | 868 | 155 | 160 | 48 | 176 | 271 | 58 | 663 | |
| Bosna in Hercegovina | 5 | 2 423 | 1 153 | 678 | 170 | 130 | 38 | 70 | 221 | 49 | 384 | |
| Makedonija | 10 | 3 997 | 914 | 586 | 178 | 89 | 24 | 84 | 173 | 38 | 265 | |
| Črna gora | 5 | 2 223 | 439 | 182 | 105 | - | - | 8 | 54 | 15 | 108 | |

Črna gora, Makedonija in Slovenija imajo relativno najgostejšo mrežo gledališč, ker odpade na 1 gledališče, oziroma 1 prostor v teh republikah najmanjše število prebivalcev, v Bosni in Hercegovini pa je število prebivalcev na 1 gledališče in 1 prostor v gledališču največje. Največje gledališke dvorane imamo v Hrvatski in Sloveniji, kjer ima dvorana povprečno 630 oziroma 539 mest, t.j. sedežev in stojišč. V sezoni 1953/54 je prišlo na 1 gledališče v Jugoslaviji povprečno 168 predstav. To število so visoko presegla gledališča v Bosni in Hercegovini, ki so dajala povprečno po 231 predstav na 1 gledališče. Najmanjše ab-

solutno in relativno število obiskovalcev so imela gledališča v Makedoniji in Črni gori, kjer je obiskalo 1 predstavo povprečno le 290 oziroma 246 gledalcev, medtem ko je bilo povprečno število gledalcev na 1 predstavo v hrvatskih gledališčih največje in je znašalo 492 gledalcev. Koeficient izkoriščanja prostorov v dvoranah nam pove, da gledališča niso bila polno zasedena. Povprečna zasedba gledaliških dvoran v Jugoslaviji znaša 76,1 %, od povprečne zmogljivosti dvoran (t.j. od povprečnega števila mest v dvorani).

Poklicna in polpoklicna gledališča v sezoni 1953/54 po republikah - koeficienti

| Ljudska republika | Število prebivalcev na | | Število prostorov (sedežev in stojišč na 1 gledališče) | Število predstav na 1 gledališče | Število osebja na 1 gledališče | Število obiskovalcev na | | | % izkoriščanja prostorov |
|----------------------|------------------------|---------------------------|--|----------------------------------|--------------------------------|-------------------------|--------------|-------------|--------------------------|
| | 1 gledališče | na 1 prostor v gledališču | | | | 1000 prebivalcev | 1 gledališče | 1 predstavo | |
| FLRJ | 232 740 | 456 | 510 | 168 | 88 | 281 | 65 370 | 388 | 76,1 |
| Srbija | 258 650 | 533 | 485 | 199 | 88 | 294 | 76 259 | 384 | 79,2 |
| Hrvatska | 246 063 | 391 | 630 | 164 | 110 | 328 | 80 813 | 492 | 78,1 |
| Slovenija | 150 200 | 279 | 539 | 178 | 87 | 441 | 66 300 | 374 | 69,3 |
| Bosna in Hercegovina | 568 697 | 1 174 | 485 | 231 | 136 | 135 | 76 800 | 333 | 68,7 |
| Makedonija | 130 391 | 326 | 398 | 91 | 59 | 203 | 26 500 | 290 | 72,9 |
| Črna gora | 83 925 | 189 | 445 | 88 | 36 | 257 | 21 600 | 246 | 55,2 |

V gledališki sezoni 1953/54 je šel v Jugoslaviji v gledališče povprečno vsak četrti prebivalec, v Srbiji in Hrvatski vsak tretji, v Sloveniji vsak drugi,

v Bosni in Hercegovini vsak sedmi, v Makedoniji vsak peti in v Črni gori vsak četrti.

Dela, predvajana v stalnih poklicnih in polpoklicnih gledališčih v sezonah 1952/53 do 1954/55

| Gledališče, leto oziroma sezona | Predvajana dela | | | | | | | | | | |
|------------------------------------|-------------------------------|--------|--------|--------|--------|--------|---------|--------|--------|--------|---|
| | vsa | | drama | | opera | | opereta | | balet | | |
| | skupaj (domača in tuja) | domača | skupaj | domača | skupaj | domača | skupaj | domača | skupaj | domača | |
| Skupaj | 1952/53 | 116 | 44 | 91 | 40 | 21 | 3 | - | - | 4 | 1 |
| | 1953/54 | 131 | 48 | 107 | 42 | 19 | 3 | 1 | 1 | 4 | 2 |
| | 1954/55 | 113 | 38 | 84 | 32 | 22 | 3 | 2 | 2 | 5 | 1 |
| Poklicna | 1952/53 | 80 | 29 | 55 | 25 | 21 | 3 | - | - | 4 | 1 |
| | 1953/54 | 90 | 29 | 67 | 24 | 19 | 3 | - | - | 4 | 2 |
| | 1954/55 | 90 | 23 | 63 | 19 | 22 | 3 | - | - | 5 | 1 |
| Polpoklicna | 1952/53 | 36 | 15 | 36 | 15 | - | - | - | - | - | - |
| | 1953/54 | 41 | 19 | 40 | 18 | - | - | 1 | 1 | - | - |
| | 1954/55 | 23 | 15 | 21 | 13 | - | - | 2 | 2 | - | - |

Predstave v stalnih poklicnih in polpoklicnih gledališčih v sezonah 1952/53 do 1954/55

| Gledališče, leto oziroma sezona | Predstave | | | | | | | | | | |
|------------------------------------|--------------|-------|-------|---------|-------|---------------|-------|-------|---------|-------|---|
| | v gledališču | | | | | na gostovanju | | | | | |
| | vse | drama | opera | opereta | balet | vse | drama | opera | opereta | balet | |
| Skupaj | 1952/53 | 1 362 | 1 035 | 286 | - | 41 | 173 | 167 | 5 | - | 1 |
| | 1953/54 | 1 466 | 1 137 | 255 | 17 | 57 | 316 | 293 | 46 | 2 | 5 |
| | 1954/55 | 1 482 | 1 141 | 268 | 13 | 60 | 251 | 241 | 10 | - | - |
| Poklicna | 1952/53 | 1 069 | 742 | 286 | - | 41 | 139 | 133 | 5 | - | 1 |
| | 1953/54 | 1 129 | 817 | 255 | - | 57 | 194 | 173 | 16 | - | 5 |
| | 1954/55 | 1 164 | 836 | 268 | - | 60 | 219 | 209 | 10 | - | - |
| Polpoklicna | 1952/53 | 293 | 293 | - | - | - | 34 | 34 | - | - | - |
| | 1953/54 | 337 | 320 | - | 17 | - | 122 | 120 | - | 2 | - |
| | 1954/55 | 318 | 305 | - | 13 | - | 32 | 32 | - | - | - |

Obiskovalci v stalnih poklicnih in polpoklicnih gledališčih v sezonah 1952/53 do 1954/55

| Gledališče, leto oziroma sezona | Obiskovalci | | | | | | | | | | |
|------------------------------------|--------------|---------|---------|---------|-------|---------------|---------|--------|---------|-------|-------|
| | v gledališču | | | | | na gostovanju | | | | | |
| | vsi | drama | opera | opereta | balet | vsi | drama | opera | opereta | balet | |
| Skupaj | 1952/53 | 544 097 | 371 686 | 152 541 | - | 19 870 | 57 293 | 49 493 | 6 800 | - | 1 000 |
| | 1953/54 | 536 501 | 360 683 | 139 234 | 7 176 | 29 408 | 128 047 | 89 955 | 31 850 | 1 092 | 5 150 |
| | 1954/55 | 535 619 | 358 713 | 143 701 | 4 419 | 28 786 | 142 160 | 73 760 | 68 400 | - | - |
| Poklicna | 1952/53 | 469 523 | 297 112 | 152 541 | - | 19 870 | 48 821 | 41 021 | 6 800 | - | 1 000 |
| | 1953/54 | 449 271 | 280 629 | 139 234 | - | 29 408 | 94 028 | 57 028 | 31 850 | - | 5 150 |
| | 1954/55 | 455 302 | 282 815 | 143 701 | - | 28 786 | 133 463 | 65 063 | 68 400 | - | - |
| Polpoklicna | 1952/53 | 74 574 | 74 574 | - | - | - | 8 472 | 8 472 | - | - | - |
| | 1953/54 | 87 230 | 80 054 | - | 7 176 | - | 34 019 | 32 927 | - | 1 092 | - |
| | 1954/55 | 80 317 | 75 898 | - | 4 419 | - | 8 697 | 8 697 | - | - | - |

Število letno predvajanih del ostaja od sezone do sezone približno enako, skupno število predstav (v gledališčih in na gostovanjih) in skupno število obiskovalcev pa se od leta do leta rahlo večja.

V zadnjih treh gledaliških sezonah (1952/53 do 1954/55) je bilo na repertoarju letno povprečno 120 del, od teh 36 % del domačega izvora. Med domačimi deli so večinoma drame, ki jih je izmed vseh predvajanih del tudi največ, in sicer 78,6 %, slede opere z 17,8 % in balet z 3,3 %. Z opereto je v zadnjih dveh sezonah nastopilo le jeseniško polpoklicno gledališče, ki je igralo tri operete z 22 predstavami.

V istem času je bilo v gledališčih letno povprečno 1.436 predstav vseh del, od teh je bilo 36 % predstav del domačega izvora. Med predstavami je bilo nad tri četrtine (77 %) dramskih del, ostale so bile opere in

baleti. Poleg tega so igrala gledališča letno povprečno še 246 predstav na gostovanjih po raznih krajih Slovenije pa tudi izven meja. Tri četrtine vseh predstav na gostovanjih so dala poklicna, četrtino pa polpoklicna gledališča.

Gledališke predstave je obiskalo v gledališčih letno povprečno 539 tisoč, na gostovanjih pa še 109 tisoč gledalcev. Predstave z domačimi deli si je ogledalo povprečno 185 tisoč ali 35 % vseh obiskovalcev. 67 % gledalcev si je ogledal dramske, 27 % operne, 5 % baletne, nekaj manj kot 1 % pa operetne predstave. Medtem ko je razmerje med dramskimi deli in predstavami sorazmerno, je delež obiskovalcev dramskih predstav nižji, kar ponovno potrjuje dejstvo, da gledalci raje zahajajo v opero.

Stalna poklicna in polpoklicna gledališča v gledaliških sezonah 1953/54 in 1954/55

| Gledališka sezona, gledališče | Število | Prostori | | | Predstave | | Obiskovalci | | Štev. obiskov. na predst. |
|---|---------|----------|--------|-----------|-----------|------------|-------------|---------------|---------------------------|
| | | skupaj | sedeži | stojlišča | skupaj | na gostov. | skupaj | na gostovanju | |
| 1953/54 | | | | | | | | | |
| Poklicna | 10 | 5 386 | 4 500 | 886 | 1 782 | 316 | 664 548 | 128 047 | 374 |
| | 6 | 3 673 | 3 107 | 566 | 1 323 | 194 | 543 299 | 94 028 | 411 |
| Mestno gledališče, Celje | 1 | 419 | 369 | 50 | 147 | 33 | 45 446 | 10 092 | 309 |
| Prešernovo gledališče, Kranj | 1 | 414 | 354 | 60 | 125 | 18 | 32 282 | 4 393 | 258 |
| Slovensko narodno gledališče, Ljubljana | 1 | 700 | 540 | 160 | 210 | 21 | 150 180 | 37 000 | 715 |
| | 1 | 600 | 440 | 160 | 224 | 10 | 90 879 | 7 700 | 406 |
| Mestno gledališče, Ljubljana | 1 | 426 | 426 | - | 259 | 10 | 82 717 | 3 187 | 319 |
| Slovensko narodno gledališče, Maribor | 1 | 564 | 474 | 90 | 252 | 8 | 110 140 | 3 179 | 437 |
| Gledališče Slovenskega Primorja, Postojna | 1 | 550 | 504 | 46 | 106 | 94 | 31 655 | 28 477 | 299 |
| Polpoklicna | 4 | 1 713 | 1 393 | 320 | 459 | 122 | 121 249 | 34 019 | 264 |
| Mestno gledališče, Jesenice | 1 | 637 | 437 | 200 | 93 | 4 | 26 782 | 1 820 | 288 |
| Ljudsko gledališče, Koper | 1 | 345 | 345 | - | 130 | 99 | 31 444 | 25 220 | 242 |
| Šentjakobsko gledališče, Ljubljana | 1 | 359 | 339 | 20 | 144 | - | 42 459 | - | 295 |
| Okrajno gledališče, Ptuj | 1 | 372 | 272 | 100 | 92 | 19 | 20 564 | 6 979 | 224 |
| 1954/55 | | | | | | | | | |
| Poklicna | 9 | 4 926 | 3 976 | 950 | 1 733 | 251 | 677 779 | 142 160 | 391 |
| | 6 | 3 548 | 2 928 | 620 | 1 383 | 219 | 588 765 | 133 463 | 425 |
| Mestno gledališče, Celje | 1 | 419 | 369 | 50 | 165 | 33 | 49 749 | 9 620 | 301 |
| Ljudsko gledališče, Koper | 1 | 445 | 345 | 100 | 141 | 124 | 38 925 | 33 936 | 276 |
| Prešernovo gledališče, Kranj | 1 | 414 | 354 | 60 | 158 | 27 | 41 854 | 8 764 | 266 |
| Slovensko narodno gledališče, Ljubljana | 1 | 700 | 540 | 160 | 200 | 6 | 115 412 | 3 900 | 575 |
| | 1 | 600 | 440 | 160 | 236 | 14 | 92 639 | 9 400 | 393 |
| Mestno gledališče, Ljubljana | 1 | 406 | 406 | - | 223 | 6 | 72 770 | 1 333 | 327 |
| Slovensko narodno gledališče, Maribor | 1 | 564 | 474 | 90 | 260 | 9 | 177 416 | 66 510 | 680 |
| Polpoklicna | 3 | 1 378 | 1 048 | 330 | 350 | 32 | 89 014 | 8 697 | 255 |
| Mestno gledališče, Jesenice | 1 | 637 | 437 | 200 | 82 | 5 | 17 233 | 1 181 | 213 |
| Šentjakobsko gledališče, Ljubljana | 1 | 369 | 339 | 30 | 152 | - | 46 364 | - | 306 |
| Okrajno gledališče, Ptuj | 1 | 372 | 272 | 100 | 116 | 27 | 25 417 | 7 516 | 220 |

Po obsegu in delovanju je največje Slovensko narodno gledališče v Ljubljani, ki ima v svojem sestavu dramo, opero in balet. V zadnjih treh gledaliških sezonah je bil obisk opernih predstav v ljubljanski operi povprečno za 51 % večji od obiska dramskih predstav v ljubljanski drami. To dejstvo potrjuje v svetu splošno veljavno pravilo, da so operne predstave za gledalce privlačnejše od dramskih.

V sezoni 1954/55 se je število gledalcev v operi v primeri s sezono 1953/54 nekoliko zmanjšalo, za kar pa ni razlog v zmanjšanju obiska v gledališču samem, temveč so v preteklem letu znatno povečala obisk številna večja gostovanja opere (Trst, Zagreb, Celovec, Okroglica-skupaj 37.000 obiskovalcev), ki jih v zadnjem letu ni

bilo. Zaradi tega se je v zadnji sezoni znižal tudi povprečni obisk na 1 predstavo. Vsako predstavo je obiskovalo povprečno 575 obiskovalcev, kar pomeni, da je bila hiša povprečno 82 % zasedena. Zmanjšalo se je tudi število predstav.

Nasprotno se je obisk v drami v zadnji sezoni, v primeri s prejšnjo, nekoliko dvignil, povprečni obisk na predstavu pa se je prav tako znižal, ker se je povečalo tudi število predstav. Drama je bila povprečno 66 % zasedena.

Na sploh pa se Ljubljanci za gledališče vedno bolj zanimajo, kar potrjuje tudi povečanje števila abonentov Slovenskega narodnega gledališča v Ljubljani.

Abonenti Slovenskega narodnega gledališča v Ljubljani
1939/40 in 1946/47 do 1954/55

| Gledališka sezona | Abonenti SNG Ljubljana, opera in drama | Indeks porasta |
|-------------------|--|----------------|
| 1939/40 | 785 | 100 |
| 1946/47 | 2 937 | 374 |
| 1947/48 | 2 913 | 371 |
| 1948/49 | 2 124 | 270 |
| 1949/50 | -1) | - |
| 1950/51 | 2 166 | 276 |
| 1951/52 | 2 591 | 330 |
| 1952/53 | 3 032 | 386 |
| 1953/54 | 3 607 | 458 |
| 1954/55 | 3 928 | 500 |

1) Ni bilo abonmajev

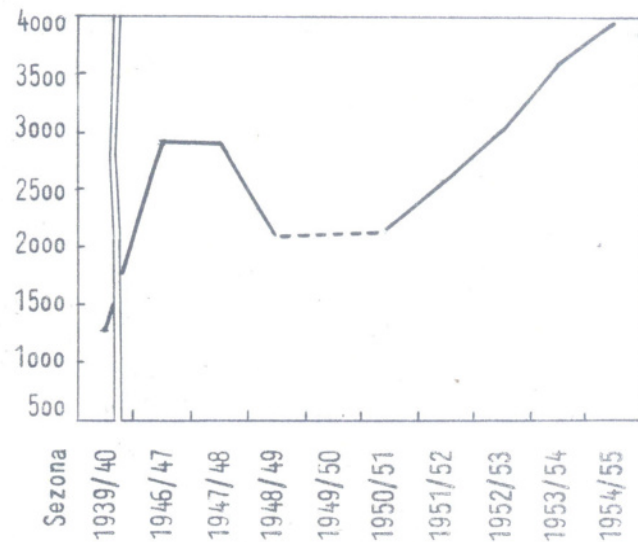
Drugo največje Slovensko narodno gledališče je v Mariboru, ki ima prav tako kakor ljubljansko v povojni dobi v svojem sestavu dramo, opero in balet. Število obiskovalcev tega gledališča se je v poslednjem letu zaradi večjih gostovanj (Ostrožno, Celovec, Trst, Dolnja Lendava) znatno povečalo, zaradi tega pa se je povečalo tudi število obiskovalcev na 1 predstavo. Število predstav je ostalo približno isto.

V svojem delovanju so se posebno v zadnjih dveh letih ugodno razvili še ljubljansko in celjsko mestno gledališče ter Prešernovo gledališče v Kranju. Celjsko

gledališče je s številnimi gostovanji v podeželskih krajih opravilo važno poslanstvo ter s tem približalo ljudstvu gledališko umetnost. Številna gostovanja sta imeli tudi gledališči v Postojni in Kopru (oziroma po reorganizaciji samo gledališče v Kopru), ki sta kot nekaki potujoči gledališči neutrudno vzgajali in zabavali ljubitelje gledališke umetnosti širom po Slovenskem Primorju.

Končno so v poslednjih letih delovala uspešno tudi: Šentjakobsko gledališče v Ljubljani, Okrajno gledališče v Ptujju in Mestno gledališče na Jesenicah.

Abonenti



Pregled dramskih in opernih del, ki so bila v sezonah 1953/54 in 1954/55 najbolj obiskana

| Zap. št. | Avtor | Delo | Število gledališč, ki so delo igrala | Število predstav | Število gledalcev |
|----------------|--------------|-------------------------------------|--------------------------------------|------------------|-------------------|
| Sezona 1953/54 | | | | | |
| Dramska dela | | | | | |
| 1. | Škofca | Trnjulčica | 2 | 49 | 16 995 |
| 2. | Vilhar | Vilharjeve šaloigre | 1 | 39 | 13 587 |
| 3. | Salacrou | Tak, kakor vsi | 2 | 26 | 10 614 |
| 4. | Sauvajen | Trinajst jih bo | 1 | 28 | 9 740 |
| 5. | Huxley | Giocondin nasmeh | 1 | 21 | 8 755 |
| 6. | Nestroy | Ah ta ljubezen šmentana (spevoigra) | 1 | 25 | 8 060 |
| 7. | Shakespeare | Romeo in Julija | 1 | 18 | 7 951 |
| 8. | Seliškar | Bratovščina Sinjega galeba | 1 | 20 | 7 940 |
| 9. | Molina | Don Gil v zelenih hlačah | 1 | 21 | 7 758 |
| 10. | Tavčar | Otok in Struga | 1 | 24 | 7 738 |
| Operna dela | | | | | |
| 1. | Massenet | Werther | 2 | 31 | 16 867 |
| 2. | Verdi | Traviata | 2 | 26 | 14 346 |
| 3. | Verdi | Rigoletto | 2 | 23 | 13 207 |
| 4. | Foerster | Gorenjski slavček | 2 | 20 | 13 010 |
| 5. | Gounod | Faust | 1 | 18 | 11 250 |
| 6. | Švara | Prešeren | 1 | 14 | 8 307 |
| 7. | Puccini | Boheme | 2 | 16 | 7 547 |
| 8. | Prokofjev | Zaljubljen v tri oranže | 1 | 12 | 6 241 |
| 9. | Gluck | Ifigenija na Tavridi | 1 | 13 | 6 112 |
| 10. | Verdi | Trubadur | 1 | 10 | 6 048 |
| Sezona 1954/55 | | | | | |
| Dramska dela | | | | | |
| 1. | Žižek | Miklova Zala | 2 | 41 | 16 154 |
| 2. | Mihelič | Zlati oktober | 1 | 40 | 15 444 |
| 3. | Twain - Blaž | Kraljevič in berač | 1 | 23 | 11 982 |
| 4. | Goldoni | Lažnik | 2 | 26 | 9 682 |
| 5. | Špicar | Naj bo stara al pa mlada | 1 | 28 | 9 448 |
| 6. | Tiemayer | Mladost pred sodiščem | 5 | 42 | 9 291 |
| 7. | Golia | Princeska in pastirček | 1 | 18 | 8 657 |
| 8. | Krasna | John v zadregi | 1 | 25 | 8 547 |
| 9. | Rostand | Cyrano de Bergerac | 1 | 21 | 8 350 |
| 10. | Bruckner | Elizabeta Angleška | 1 | 20 | 8 131 |
| Operna dela | | | | | |
| 1. | Smetana | Prodana Nevesta | 2 | 32 | 17 054 |
| 2. | Donizetti | Lucia di Lamermoor | 1 | 27 | 16 650 |
| 3. | Verdi | Ples v Maskah | 2 | 27 | 15 541 |
| 4. | Gounod | Faust | 1 | 20 | 12 255 |
| 5. | Verdi | Rigoletto | 2 | 21 | 11 785 |
| 6. | Foerster | Gorenjski Slavček | 1 | 20 | 9 784 |
| 7. | Verdi | Traviata | 2 | 13 | 7 611 |
| 8. | Puccini | Madame Butterfly | 2 | 14 | 7 290 |
| 9. | Straus | Kavalir z rožo | 1 | 10 | 5 763 |
| 10. | Mozart | Don Juan | 1 | 12 | 5 628 |

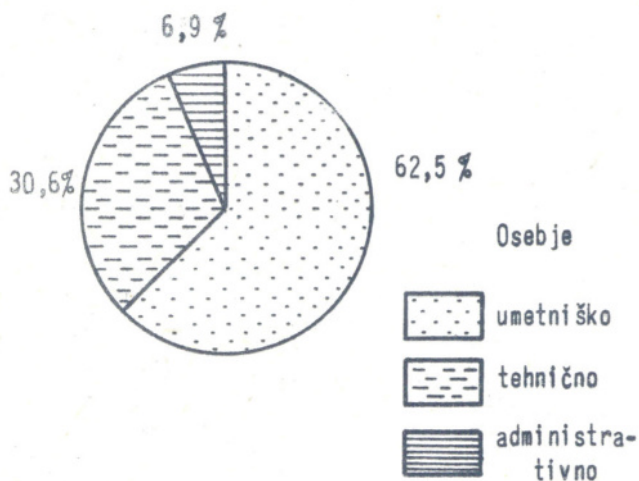
Iz prednjega lahko zaključimo, da so bile med dramski- mi deli najbolj obiskane mladinske igre, komedije in ljudske igre. Obiskovalci opere pa še vedno najraje poslušajo italijanske opere, ki jih je v vsaki sezoni obiskalo preko 60.000 gledalcev ali 45 % vseh opernih poslušalcev.

Med baletnimi predstavami je bila v obeh sezonah naj- bolj obiskana Hrističeva "Ohridska legenda", ki sta jo predvajala ljubljanski in mariborski balet. V sezoni 1953/54 je bilo 20 predstav z 9.458 gledalci, v sezo- ni 1954/55 pa 30 predstav z 14.832 gledalci.

Osebe v stalnih poklicnih in polpoklicnih gledališčih v sezoni 1954/55

| Gledališča | Osebe | | | | | | | | | | | | | |
|---|-------|-----|-----------|-----|-------|----|-------|----|---------------------|----|----------|----|----------------------|----|
| | vse | | umetniško | | | | | | | | tehnično | | admini- strativno | |
| | | | igralsko | | | | | | ostalo umetniško | | | | | |
| | sk | ž | drama | | opera | | balet | | | | sk | ž | sk | ž |
| SKUPAJ | | | 870 | 305 | 140 | 58 | 158 | 76 | 47 | 29 | | | | |
| Poklicna | 837 | 290 | 139 | 58 | 158 | 76 | 47 | 29 | 178 | 25 | 263 | 77 | 52 | 25 |
| Mestno gledališče, Celje | 56 | 19 | 16 | 7 | - | - | - | - | 7 | 3 | 29 | 8 | 4 | 1 |
| Ljudsko gledališče, Koper | 32 | 12 | 16 | 6 | - | - | - | - | 3 | 1 | 10 | 4 | 3 | 1 |
| Prešernovo gledališče, Kranj | 29 | 10 | 13 | 6 | - | - | - | - | 2 | 1 | 12 | 2 | 2 | 1 |
| Slovensko narodno gleda-Drama lišče, Ljubljana Opera | 402 | 137 | 41 | 17 | 95 | 45 | 27 | 16 | 92 | 13 | 117 | 34 | 30 | 12 |
| Mestno gledališče, Ljubljana | 72 | 25 | 26 | 11 | - | - | - | - | 12 | 2 | 30 | 9 | 4 | 3 |
| Slovensko narodno gledališče, Maribor | 246 | 87 | 27 | 11 | 63 | 31 | 20 | 13 | 62 | 5 | 65 | 20 | 9 | 7 |
| Polpoklicna | 33 | 15 | 1 | - | - | - | - | - | 8 | 5 | 14 | 5 | 10 | 5 |
| Mestno gledališče, Jesenice | 7 | 2 | - | - | - | - | - | - | 1 | - | 4 | - | 2 | 2 |
| Šentjakobsko gledališče, Ljubljana | 12 | 7 | - | - | - | - | - | - | 1 | - | 7 | 4 | 4 | 3 |
| Okrajno gledališče, Ptuj | 14 | 6 | 1 | - | - | - | - | - | 6 | 5 | 3 | 1 | 4 | - |

Število vsega gledališkega osebja je ostalo v posled- njih tih sezonah skoraj neizpremenjeno. Nekoliko manj kot dve tretjini osebja je umetniškega (novprečje zad- njih tih sezon 62,5 %), ostalo je tehnično in admini- strativno.



Med umetniško osebje štejemo igralsko osebje, to so dramski, operni in baletni umetniki (solisti in zbor) in ostalo umetniško osebje, ki so režiserji, dirigenti, koreografi, scenografi, suflerji, inspicienti, čla- ni orkestra, slikarji kostimov in ostali.

Med tehnično osebje štejemo dekoraterje, maskerje, e- lektričarje, krojače in ostale.

V sezoni 1954/55 sta imeli Slovenski narodni gledali- šči v Ljubljani in v Mariboru približno tri četrtini vsega osebja. Vsa ostala gledališča imajo torej razme- roma le malo osebja.

Če primerjamo število osebja v poklicnih in polpoklic- nih gledališčih, vidimo, da imajo polpoklicna približ- no le 4 % vsega osebja.

Struktura po spolu nam kaže, da je med gledališkim o- sebjem 35 % žensk, in sicer med dramskimi umetniki 41%, med opernimi umetniki 48 %, med baletnimi umetniki 62%, med ostalim umetniškim osebjem 16 %, med tehničnim o-

osebje 30 %, med administrativnim osebje pa 48%. Med igralskim umetniškim osebje je 46 % opernih pevcev, 40 % dramskih igralcev in 14 % baletnih plesalcev.

Finančno stanje

Gledališča so finančno samostojni zavodi, vendar krijejo svoje izdatke pretežno s subvencijami iz proračuna. Proračunski dohodki so v sezoni 1954/55 narasli v primeri s sezono 1953/54 za 63 %. Prav tako so v istem razdobju narasli skupni izdatki za 54 %.

V sezoni 1954/55 so imela gledališča 80 % dohodkov iz proračuna, 13,5 % dohodkov od prodanih vstopnic in 6,5 % ostalih dohodkov. Med izdatki pa je bilo 64 % osebnih, 27 % materialnih in 9 % ostalih izdatkov. Poklicna gledališča so imela 95,5 %, polpoklicna pa 4,5 % vseh dohodkov. Enako je bilo razmerje tudi za izdatke.

Če primerjamo znesek prodanih vstopnic s številom obiskovalcev v gledališčih lahko ugotovimo, da je v navedeni sezoni veljala povprečna vstopnica v vseh gledališčih din 54.- v poklicnih din 56.- v polpoklicnih pa din 44.-.

Stalna otroška gledališča

Še do nedavnega je bila pri nas edina oblika otroškega gledališča "lutkovno gledališče". V letu 1948pa so v Radečah ustanovili mladinsko gledališče, kjer igrajo otroci za otroke.

V Sloveniji ima lutkarstvo že precejšnjo tradicijo, saj se širi in uveljavlja že od leta 1920 dalje. Tik pred vojno smo imeli 56 amaterskih lutkovnih odrov, ki so bili med vojno uničeni. Kljub temu je bilo takoj po vojni zanimanje za lutkarstvo veliko in začela so se ustanavljati lutkovna gledališča v okviru kulturno - prosvetnih, kulturno-umetniških in telovadnih društev,

pri šolah, zavodih, otroških vrtcih, pri društvih prijateljev mladine, in pri socialistični zvezi delovnega ljudstva.

V letu 1954 je v okviru društev delovalo 89 lutkovnih gledališč z 902 člani - lutkarji.

Od vseh lutkovnih gledališč smo v gledališki sezoni 1953/54 izločili in popisali vsa stalna otroška gledališča, ki prirejajo predstave za otroke. Kot stalna gledališča smo smatrali tista, ki so dajala redno predstave in ki so imela večje število obiskovalcev. Teh je bilo v omenjeni sezoni 12, in sicer 11 lutkovnih in že omenjeno mladinsko gledališče.

V gledališki sezoni 1954/55 je delovalo 15 stalnih otroških - lutkovnih gledališč. V primerjavi s prejšnjo sezono se je število stalnih lutkovnih gledališč dvignilo, zaradi nedejavnosti ni bilo popisano mladinsko gledališče v Radečah, ki pa je v novi sezoni pričelo zopet redno delovati.

Organizacijsko samostojno je le Mestno lutkovno gledališče v Ljubljani, 7 jih deluje v okviru DPD "Svoboda", 3 v sklopu kulturno umetniških društev, 3 pri TVD "Partizan" in 1 pri šoli.

V zadnji sezoni ni bilo delo lutkovnih gledališč tako živahno kakor v prejšnji, kar vidimo iz tega, da se je kljub povečanemu številu stalnih gledališč zmanjšalo število izvajanih del, predstav in obiskovalcev. Med izvajanimi deli je bilo 53 % del domačega in 47 % tujega izvora. Od 458 vseh predstav jih je bilo 250 ali 55 % igranih na gostovanjih. 69 % vseh obiskovalcev je gledalo predstave na gostovanjih. - Med osebje je 86 % igralskega in ostalega umetniškega ter 14 % tehničnega in administrativnega osebja. Od vseh igralcev je 22,5 % otrok.

Stalna otroška gledališča v sezoni 1953/54

| Naziv gledališča | Gledališča | Prostor (sedeži in stojišča) | Izvajalci | Predstave | Obiskovalci | Osebje | |
|---|------------|------------------------------|-----------|-----------|-------------|--------|--------|
| | | | | | | skupaj | ženske |
| SKUPAJ | 12 | 2 111 | 56 | 600 | 95 604 | 351 | 154 |
| Lutkovno gledališče DPD Svoboda, Jesenice | 1 | 140 | 3 | 18 | 1 980 | 17 | 5 |
| Lutkovno gledališče DPD Svoboda, Kočevje | 1 | 100 | 2 | 16 | 1 690 | 13 | 3 |
| Mestno lutkovno gledališče, Ljubljana | 1 | 286 | 8 | 369 | 66 415 | 38 | 9 |
| Lutkovno gledališče TVD Partizan, Ljubljana | 1 | 190 | 5 | 17 | 2 960 | 15 | 7 |
| Lutkovno gledališče KUD Jože Hermanko, Maribor | 1 | 173 | 4 | 27 | 4 130 | 11 | 4 |
| Lutkovno gledališče DPD Svoboda, Maribor, Tezno | 1 | 150 | 5 | 29 | 4 858 | 13 | 7 |
| Lutkovno gledališče TVD Partizan, Maribor, Studenci | 1 | 120 | 8 | 20 | 2 180 | 9 | 3 |
| Lutkovno gledališče učiteljišča Novo mesto | 1 | 40 | 5 | 19 | 1 251 | 11 | 5 |
| Lutkovno gledališče DPD Svoboda, Ptuj | 1 | 150 | 1 | 15 | 1 540 | 10 | 6 |
| Mladinsko gledališče, Radeče | 1 | 280 | 3 | 9 | 2 300 | 188 | 92 |
| Lutkovno gledališče DPD Svoboda, Šoštanj | 1 | 432 | 6 | 22 | 4 200 | 17 | 10 |
| Lutkovno gledališče DPD Svoboda, Zagorje | 1 | 50 | 6 | 39 | 2 100 | 9 | 3 |

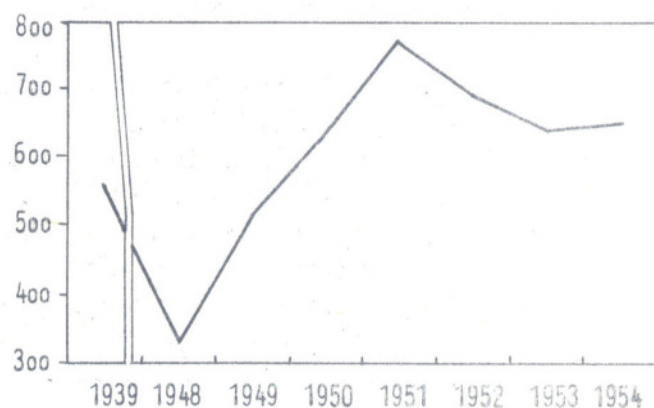
Stalna otroška gledališča v sezoni 1954/55

| Naziv gledališča | Gledališča | Prostori sedeži in stojišča | Izvajana dela | Predstave | Obiskovalci | Osebj | |
|--|------------|-----------------------------|---------------|-----------|-------------|--------|--------|
| | | | | | | skupaj | ženske |
| SKUPAJ | 15 | 2 469 | 53 | 458 | 80 474 | 238 | 86 |
| Lutkovno gledališče DPD Svoboda, Jesenice | 1 | 140 | 1 | 4 | 520 | 17 | 5 |
| Lutkovno gledališče DPD Svoboda, Kočevje | 1 | 80 | 1 | 3 | 180 | 16 | 3 |
| Mestno Lutkovno gledališče, Ljubljana, Resljeva cesta in Levstikov trg | 1 | 256 | 2 | 216 | 51 647 | 43 | 10 |
| Lutkovno gledališče TVD Partizan, Ljubljana, Narodni dom | 1 | 190 | 1 | 7 | 1 050 | 16 | 7 |
| Lutkovno gledališče TVD Partizan, Ljubljana, Vič | 1 | 120 | 2 | 13 | 1 125 | 19 | 6 |
| Lutkovno gledališče KUD, J.Hermanko, Maribor | 1 | 183 | 8 | 21 | 2 700 | 12 | 4 |
| Lutkovno gledališče DPD, Svoboda, Maribor, Tezno | 1 | 200 | 9 | 29 | 2 260 | 10 | 6 |
| Lutkovno gledališče TVD Partizan, Maribor, Tabor | 1 | 140 | 5 | 8 | 944 | 9 | 2 |
| Lutkovno gledališče DPD Svoboda, Maribor, Tabor | 1 | 166 | 6 | 53 | 7 754 | 31 | 8 |
| Lutkovno gledališče KUD Štefan Kovač, Murska Sobota | 1 | 200 | 3 | 13 | 2 200 | 8 | 6 |
| Lutkovno gledališče učiteljišča, Novo mesto | 1 | 40 | 2 | 9 | 1 500 | 11 | 5 |
| Lutkovno gledališče DPD Svoboda, Ptuj | 1 | 150 | 1 | 2 | 238 | 10 | 7 |
| Lutkovno gledališče KUD Črešnjevci, Slova. Bistrica | 1 | 122 | 3 | 15 | 1 356 | 10 | 4 |
| Lutkovno gledališče DPD Svoboda - Šoštanj | 1 | 432 | 6 | 26 | 4 900 | 17 | 10 |
| Lutkovno gledališče DPD Svoboda II., Zagorje | 1 | 50 | 3 | 39 | 2 100 | 9 | 3 |

Amaterska gledališča

Ljudski odri ali igralske družine imajo pri Slovencih staro tradicijo. Prve igralske družine so nastale že v začetku našega društvenega življenja v letu 1848. Njih delo se je po letu 1861 obnovilo v "Čitalnicah". Igranje na deskah, ki "pomenijo svet", se je iz mest in trgov vedno bolj širilo med ljudstvo in je postalo poleg petja pomemben del ljudskega prosvetnega dela.

Število Igralske skupine po letih



Amaterske igralske skupine po letih

| Leto | Igralske skupine | Člani | Predstave | Gledalci | Predstave na 1 igralsko skupino | Gledalci na 1 predstavo |
|------|------------------|--------|---------------------|-----------|---------------------------------|-------------------------|
| 1939 | 554 | ... | 2 612 | ... | 4,7 | ... |
| 1948 | 332 | 5 041 | 1 171 | 272 175 | 3,5 | 232 |
| 1949 | 515 | 10 078 | 3 065 | 765 004 | 6,0 | 250 |
| 1950 | 629 | 12 352 | 3 329 | 805 692 | 5,3 | 242 |
| 1951 | 770 | 15 642 | 3 727 | 775 116 | 4,8 | 208 |
| 1952 | 693 | 22 043 | 4 828 | 1 067 440 | 7,0 | 221 |
| 1953 | 637 | 20 796 | 4 661 | 1 066 283 | 7,3 | 229 |
| 1954 | 649 | 16 581 | 4 265 ¹⁾ | ... | 6,6 | ... |
| 1955 | 668 | 16 918 | 3 429 | 738 987 | 5,1 | 216 |

1) Število je ocenjeno

Leta 1939 je bilo na območju tedanje Dravske banovine že 554 igralskih družin. Vsaka izmed njih je imela povprečno 5 predstav. Število obiskovalcev nam ni znano. Poleg omenjenih igralskih skupin je bilo še 12 rednih amaterskih ljudskih odrov, ki so imeli nad 300 članov in so vprizorili v sezoni 1938/39 198 predstav za 41.719 obiskovalcev.

Tudi v novi Jugoslaviji ima ta vrsta ljudskega prosvetnega dela svoje trdne temelje. Za prva povojna leta nimamo popolnih podatkov, vendar lahko iz števil, s katerimi razpolagamo, zaključimo, da so bili ljudski odri ves čas važna oblika ljudskega prosvetljevanja. V

letih 1948 do 1953 je vsaka igralska skupina odigrala letno povprečno po 6 predstav, vsako predstavo pa si je ogledalo povprečno 229 gledalcev.

Amaterske igralske skupine večinoma niso samostojne ustanove, temveč so odseki kulturno - umetniških in kulturno - prosvetnih društev. Razen teh pa deluje še manjše število samostojnih amaterskih gledališč.

V naslednjem navajamo nekaj podatkov iz popisa amaterskih igralskih skupin v letu 1953:

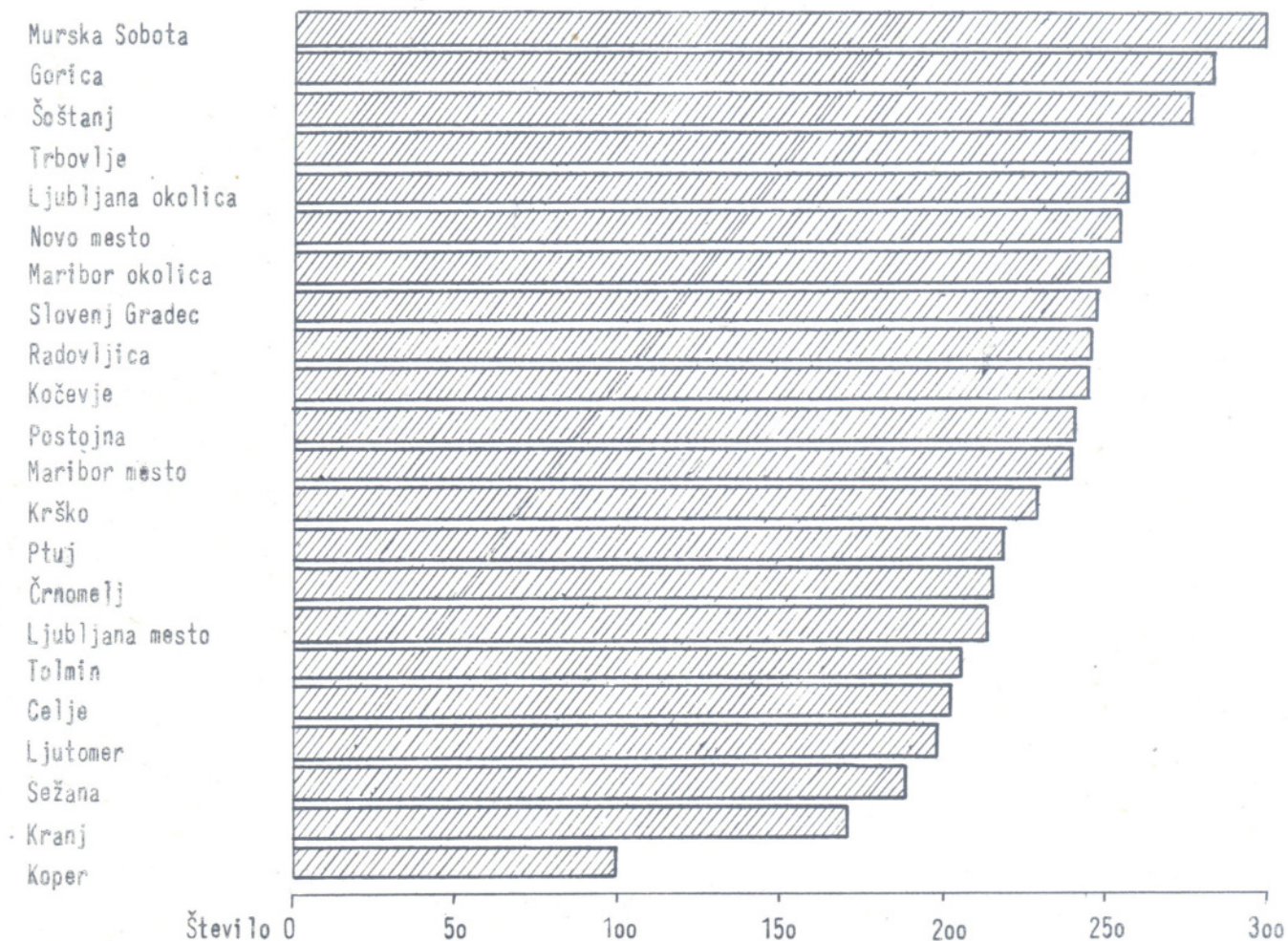
| Okraj | Igralske skupine | Članov | | | Predstave | Obiskovalci |
|-------------------|------------------|--------|--------|--------|-----------|-------------|
| | | skupaj | moški | ženske | | |
| LR SLOVENIJA | 637 | 20 796 | 11 115 | 9 681 | 4 661 | 1 066 283 |
| Celje | 66 | 1 988 | 1 045 | 943 | 335 | 67 786 |
| Črnomelj | 9 | 234 | 126 | 108 | 43 | 9 240 |
| Gorica | 21 | 604 | 302 | 302 | 97 | 27 405 |
| Kočevje | 11 | 428 | 246 | 182 | 98 | 23 928 |
| Koper | 13 | 362 | 192 | 170 | 30 | 3 000 |
| Kranj | 52 | 2 055 | 1 073 | 982 | 589 | 100 333 |
| Krško | 18 | 648 | 336 | 312 | 137 | 31 270 |
| Ljubljana mesto | 30 | 961 | 516 | 445 | 366 | 77 740 |
| Ljubljana okolica | 75 | 2 601 | 1 470 | 1 131 | 531 | 135 908 |
| Ljutomer | 32 | 1 044 | 551 | 493 | 189 | 37 480 |
| Maribor mesto | 15 | 399 | 257 | 142 | 114 | 27 196 |
| Maribor okolica | 52 | 1 800 | 944 | 856 | 384 | 96 118 |
| Murska Sobota | 35 | 1 137 | 619 | 518 | 197 | 58 746 |
| Novo mesto | 34 | 1 084 | 567 | 517 | 264 | 66 894 |
| Postojna | 23 | 704 | 376 | 328 | 122 | 29 278 |
| Ptuj | 28 | 729 | 382 | 347 | 170 | 37 016 |
| Radovljica | 18 | 840 | 470 | 370 | 258 | 63 058 |
| Sežana | 15 | 260 | 123 | 137 | 72 | 13 598 |
| Slovenj Gradec | 28 | 839 | 481 | 358 | 175 | 43 370 |
| Šoštanj | 10 | 449 | 224 | 225 | 52 | 14 042 |
| Tolmin | 27 | 868 | 397 | 471 | 179 | 36 771 |
| Trbovlje | 25 | 762 | 418 | 344 | 259 | 66 106 |

V letu 1953 je delovalo 637 igralskih skupin. Vsaka skupina je imela povprečno 7 predstav. Posamezno predstavo si je ogledalo povprečno 228 gledalcev. Med člani igralskih skupin je bilo 45 % žensk. Vse igralske skupine so prejele 12,574.000 din denarne podpore.

Po številu gledaliških skupin, članov in gledalcev je med okraji na prvem mestu okraj Ljubljana - okolica,

na zadnjem pa okraj Črnomelj. Največje število predstav na igralsko družino je bilo v okrajih Radovljica (14), Ljubljana - mesto (12) in Kranj (11). Povprečno število gledalcev na 1 predstavu pa je bilo največje v okrajih Murska Sobota (298), Gorica in Šoštanj, najmanjše pa v okrajih Koper (10), Kranj in Sežana.

Število gledalcev na 1 predstavo 1953



Na področju amaterske igralske dejavnosti je veliko dela samo prigodnega in prehodnega. V letu 1953 je izmed vseh amaterskih igralskih skupin delalo redno in smotrno 94 igralskih skupin, ki so imele 23 % vsega članstva, delujočega v igralskih družinah. Te igralske skupine so priredile dobro tretjino vseh predstav, na katerih je bilo 40 % vseh gledalcev. Najvišje mesto je dosegel okraj Kranj, kjer je 14 odrskih družin z 825 člani. Imele so 236 predstav, ki jih je gledalo 62.936 ljudi. Sledijo okraj Ljubljana okolica in mesto ter Trbovlje. Na ostale okraje pridejo okoli 3 družine na en okraj, vendar pa okraj Črnomelj, Gorica, Sežana in Šoštanj nimajo nobene take igralske družine.

V letu 1954 nismo amaterskih igralskih skupin popisali

posebej, temveč le v okviru kulturno - umetniških in kulturno - prosvetnih društev. Zajeli smo 649 skupin s 16.581 člani, ki so oskrbeli okoli 4.000 predstav. Podatkov o obiskovalcih nimamo.

Pač pa smo v gledališki sezoni 1954/55 popisali tudi 3 organizacijsko samostojna amaterska gledališča, in sicer: Ljudski oder v Celju, Obrtniško gledališče v Ljubljani in Tolminsko gledališče v Tolminu. Ta amaterska gledališča sestavljajo z amaterskimi igralskimi skupinami, ki so delale v letu 1954, celoto, zaradi tega objavljamo podatke tudi zanje:

Amaterska gledališča v sezoni 1954/55

| Amatersko gledališče | Število | Aktivni člani | | | Predstave | Obiskovalci |
|---------------------------------|---------|---------------|-------|--------|-----------|-------------|
| | | skupaj | moški | ženske | | |
| SKUPAJ | 3 | 107 | 64 | 43 | 174 | 35 508 |
| Ljudski oder, Celje | 1 | 27 | 16 | 11 | 43 | 13 198 |
| Obrtniško gledališče, Ljubljana | 1 | 34 | 20 | 14 | 91 | 11 200 |
| Tolminsko gledališče, Tolmin | 1 | 46 | 28 | 18 | 40 | 11 110 |

Muzeji in umetnostne galerije -
splošni pregled

Muzeji so znanstvene in kulturno - prosvetne ustanove, ki sistematično zbirajo, hranijo, znanstveno obdelujejo in razstavljajo predmete iz prirodoslovnih in družbenih ved. Z razstavljenimi in s poučnimi predavanji izobražujejo vse ljudi, ne glede na starost, šolsko izobrazbo in položaj v družbi; s svojimi študijskimi zbirkami pa dajejo našim znanstvenikom in strokovnjakom možnosti nadaljnjega znanstvenega delovanja.

Pred prvo svetovno vojno je bilo torišče muzejev omejeno po kronovinah (Deželni muzej v Ljubljani za Vojvodino Kranjsko), oziroma na zbiranje krajevnih zgodovinskih in prirodnih spomenikov (Celje, Maribor, Ptuj), pri čemer so krajevni muzeji zasledovali predvsem prosvetne in šele v drugi vrsti tudi znanstvene cilje. V bivši Jugoslaviji je šel razvoj muzejev predvsem vsme-

ri izposlovanja ustreznih prostorov, reorganizacije zbirk in ustanavljanja novih krajevnih in specialnih muzejev. Bivši deželni muzej v Ljubljani je postal osrednji slovenski Narodni muzej, ki ga je v letu 1935 precej razbremenil ljubljanski Mestni muzej. Pokrajinske naloge pa so prevzeli predvsem muzeji v Mariboru, Celju in Ptuju. Prvo slovensko umetnostno galerijo je ustanovilo leta 1918 društvo "Narodna galerija" v Ljubljani. V poznejših letih je postala Narodna galerija banovinska in nato državna ustanova. Narodna galerija je bila edina slovenska ustanova te vrste do ustanovitve Moderne galerije v Ljubljani, ki je bila odprta šele leta 1948, čeprav so začeli z deli za to ustanovo že pred osvoboditvijo. Obema galerijama se je v letu 1953 pridružila še Umetnostna galerija v Mariboru.

Muzeji in galerije 1954 po letu ustanovitve:

| Skupaj | do leta 1900 | 1901 do 1918 | 1919 do 1940 | 1942 do 1945 | 1946 do 1951 | 1952 | 1953 | 1954 |
|--------|--------------|--------------|--------------|--------------|--------------|------|------|------|
| 37 | 3 | 4 | 5 | 2 | 12 | 6 | 3 | 2 |

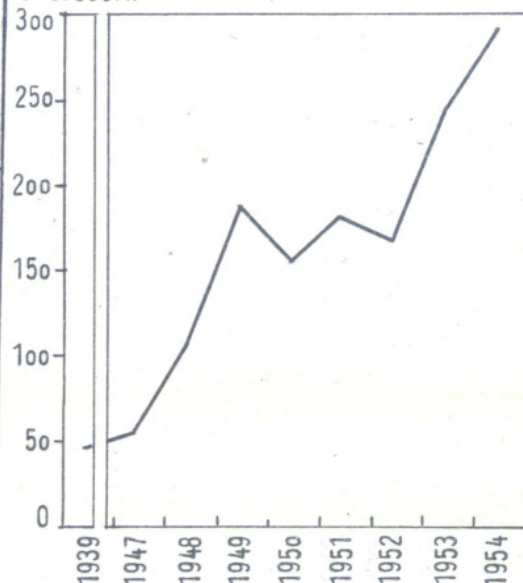
Najstarejši slovenski muzej je Narodni muzej v Ljubljani, ustanovljen leta 1821, nato sledita Mestna mu-

zeja v Celju (1882) in Ptuju (1893) in Pokrajinski muzej v Mariboru (1903).

Muzeji in umetnostne galerije 1939, 1947 do 1954

| Leto | Muzeji | Predmeti | | Osebe | | Obiskovalci | Povprečen obisk na 1 muzej |
|--------------------|--------|----------|--------------|-------|-------------------------|-------------|----------------------------|
| | | vsi | razstavljeni | vse | znanstveno in strokovno | | |
| 1939 | 18 | 209 669 | 76 540 | 19 | 10 | 46 947 | 2 608 |
| 1947 ¹⁾ | 13 | ... | ... | 69 | 42 | 53 793 | 4 138 |
| 1948 | 18 | ... | ... | 63 | 42 | 106 665 | 5 926 |
| 1949 | 18 | ... | 78 140 | 95 | 54 | 188 773 | 10 487 |
| 1950 | 18 | 172 852 | 42 517 | 118 | 69 | 153 601 | 8 533 |
| 1951 | 23 | 210 177 | 39 220 | 128 | 67 | 183 748 | 7 989 |
| 1952 | 30 | 281 292 | 48 714 | 138 | 83 | 165 426 | 5 514 |
| 1953 | 33 | 300 877 | 58 253 | 147 | 93 | 245 799 | 7 448 |
| 1954 | 37 | 325 875 | 56 915 | 190 | 111 | 291 637 | 7 882 |
| 1955 | 39 | 352 015 | 64 281 | 212 | 123 | 465 203 | 11 928 |

Obiskovalci
v tisočih



1) Upoštevani tudi muzej v Kopru

Zadnja leta pred vojno je bilo v takratni Dravski banovini 18 muzejev, ki so obsegali v glavnem zgodovinske, arheološke ter narodopisne in prirodopisne zbirke. V primeri z letom 1939 se je število muzejev v letu 1954 podvojilo, število obiskovalcev se je povečalo za šestkrat, število osebja v muzejih pa za desetkrat. Sorazmerno s številom muzejev pa se ni povečalo

tudi število zbranih predmetov, medtem ko se je število razstavljenih predmetov celo nekoliko znižalo.

Medrepubliška primerjava

Za primerjavo z ostalimi republikami FLRJ navajamo še pregled muzejev v vsej državi v letih 1945, 1953 in 1954:

| Leto | FLRJ | Srbija | Hrvatska | Slovenija | Bosna in Hercegovina | Makedonija | Črna gora |
|------|------|--------|----------|-----------|----------------------|------------|-----------|
| 1945 | 71 | 14 | 40 | 18 | 2 | 3 | 2 |
| 1953 | 178 | 46 | 71 | 33 | 10 | 18 | 7 |
| 1954 | 185 | 46 | 73 | 37 | 10 | 18 | 10 |

Muzeji in galerije v letu 1954 po vrstah

| Vrsta muzejev | Muzeji in galerije | Predmeti | | Obisk | | Osebje | | | | |
|----------------------------|--------------------|----------|--------------|---------|---------------|--------|------------|----------|-----------------|--------|
| | | vsi | razstavljeni | ves | na 1 ustanovo | skupaj | znanstveno | tehnično | administrativno | ostalo |
| SKUPAJ | 37 | 325 875 | 56 915 | 291 637 | 7 882 | 190 | 67 | 44 | 29 | 50 |
| Prirodoslovni | 1 | 20 386 | 14 442 | 20 562 | 20 562 | 12 | 5 | 5 | 1 | 1 |
| Ekonomsko tehnični | 7 | 3 647 | 1 385 | 14 290 | 2 041 | 10 | 4 | 2 | 3 | 1 |
| Družbeno zgodovinski | 26 | 297 561 | 40 459 | 182 301 | 7 012 | 136 | 48 | 28 | 19 | 41 |
| Narodno osvobodilnega boja | 4 | 19 199 | 2 474 | 1 740 | 435 | 31 | 8 | 8 | 3 | 12 |
| Etnografski | 1 | 11 970 | 690 | 20 562 | 20 562 | 8 | 3 | 3 | 1 | 1 |
| Pedagoški | 1 | 20 900 | 310 | 1 436 | 1 436 | 4 | 3 | - | 1 | - |
| Gledališki | 1 | 12 000 | 391 | 121 | 121 | 1 | 1 | - | - | - |
| Kulturno zgodovinski | 19 | 233 492 | 36 594 | 158 442 | 8 339 | 92 | 33 | 17 | 14 | 28 |
| Umetniški | 3 | 4 281 | 629 | 74 484 | 24 828 | 32 | 10 | 9 | 6 | 7 |

Medtem ko je bila pred drugo svetovno vojno večina muzejev v Sloveniji splošnega značaja, se po osvoboditvi v našem muzejstvu vedno bolj uveljavljata dve smeri, in sicer: muzeji narodnoosvobodilnega boja in tehniški muzeji. Prvi ohranjajo našim in poznejšim rodovom dokumente in spomenike iz naše narodno - osvobodilne borbe ter jih urejujejo in proučujejo, drugi pa razvijajo zgodovinski čut za proizvodnjo, širijo in poglobljajo razumevanje za industrializacijo in utrjujejo razredno delavsko zavest. V letu 1954 smo imeli 4 muzeje narodnoosvobodilnega boja, poleg teh pa je bilo v okviru ostalih muzejev organiziranih še 11 oddelkov. Tehničnih muzejev je bilo 7. Največ pa je še vedno kulturno - zgodovinskih muzejev in zbirk, ki jih je 19.

Število obiskovalcev muzejev se veča od leta do leta,

prav tako se je v zadnjih dveh letih povečalo tudi število obiskovalcev na 1 muzej. V letu 1954 je imela največ obiskovalcev Moderna galerija v Ljubljani (36.887), Mestni muzej v Celju (25.162), Mestni muzej v Ptuj (24.816), Umetnostna galerija v Mariboru (24.492) in Pokrajinski muzej v Mariboru (20.992). Šele nato sledijo trije osrednji ljubljanski muzeji, in sicer Etnografski, Narodni in Prirodoslovni muzej vsak s približno 20.000 obiskovalci, kar dokazuje, da so zlasti naši pokrajinski muzeji važne ljudske prosvetne ustanove. Med obiskovalci muzejev in galerij je bilo v letu 1954 140.029 individualnih obiskovalcev in 151.608 obiskovalcev v 3.770 skupinah. Od vseh skupin jih je bilo 2.755 ali okroglo 3/4 dijaških s 111.081 obiskovalci. Če predpostavimo, da je mladina obiskovala muzeje večinoma le v skupinah, lahko rečemo, da je okroglo 40% vseh obiskovalcev muzejev mladine, ostali pa so odrasli.

Pregled muzejev konec leta 1954

| Zap. št. | Naziv muzejev | Leto ustanovitve | Predmet | | Obiskovalci | Osebe | |
|----------|--|------------------|---------|--------------|-------------|--------|---------------------|
| | | | vsi | razstavljeni | | skupaj | znanstv. in tehnič. |
| | Muzeji skupaj | | 325 875 | 56 915 | 291 637 | 190 | 111 |
| | Osrednji | | 204 564 | 20 528 | 75 433 | 92 | 60 |
| 1 | Etnografski muzej, Ljubljana | 1923 | 11 970 | 690 | 20 562 | 8 | 6 |
| 2 | Gozd., lesnoind. in lovski muzej, Bistra | 1947 | 620 | 585 | 4 480 | 5 | 3 |
| 3 | Muzej narodne osvoboditve LRS, Ljubljana | 1944 | 11 830 | - | - | 28 | 16 |
| 4 | Narodni muzej, Ljubljana | 1821 | 123 700 | 4 000 | 20 562 | 27 | 15 |
| 5 | Prirodoslovni muzej, Ljubljana | 1944 | 20 386 | 14 442 | 20 562 | 12 | 10 |
| 6 | Slovenski gledališki muzej, Ljubljana | 1952 | 12 000 | 391 | 121 | 1 | 1 |
| 7 | Slovenski šolski muzej, Ljubljana | 1938 | 20 900 | 310 | 1 436 | 4 | 3 |
| 8 | Tehniški muzej Slovenije, Ljubljana | 1951 | 912 | ... | - | 4 | 3 |
| 9 | Tekstilni muzej, Kranj ¹⁾ | 1954 | ... | ... | 700 | - | - |
| 10 | Zemljepisni muzej, Ljubljana | 1946 | 2 246 | 110 | 7 010 | 3 | 3 |
| | Pokrajinski | | 102 615 | 27 606 | 105 505 | 50 | 22 |
| 11 | Posavski muzej, Brežice | 1940 | 3 408 | 2 536 | 7 310 | 5 | 2 |
| 12 | Mestni muzej, Celje | 1882 | 14 940 | 981 | 25 162 | 7 | 2 |
| 13 | Okrajni muzej, Koper | 1910 | 1 700 | 1 000 | 4 084 | 3 | 1 |
| 14 | Pokrajinski muzej, Maribor | 1903 | 21 836 | 6 220 | 20 922 | 11 | 6 |
| 15 | Belokranjski muzej, Metlika | 1951 | 6 875 | 1 200 | 2 432 | 2 | 1 |
| 16 | Prekmur. muzej. društvo, Murska Sobota ²⁾ | 1954 | ... | - | - | - | - |
| 17 | Okrajni muzej in arhiv, Nova Gorica ³⁾ | 1952 | ... | - | - | 2 | - |
| 18 | Dolenjski muzej, Novo mesto | 1950 | 2 571 | 1 021 | 2 332 | 3 | 1 |
| 19 | Notranjski muzej, Postojna | 1948 | 15 684 | 991 | 7 485 | 3 | 2 |
| 20 | Mestni muzej, Ptuj | 1893 | 21 578 | 11 456 | 24 816 | 9 | 4 |
| 21 | Okrajni muzej narod. osvobod., Slovenj Grad. | 1951 | 5 069 | 174 | 900 | 1 | - |
| 22 | Muzej, Škofja Loka | 1939 | 7 464 | 2 027 | 10 062 | 3 | 2 |
| 23 | Muzej za Tolminsko, Tolmin | 1950 | 1 490 | - | - | 1 | 1 |
| | Lokalni | | 14 415 | 8 152 | 36 215 | 16 | 10 |
| 24 | Mestni muzej, Idrija ⁴⁾ | 1949 | ... | ... | 200 | 2 | 2 |
| 25 | Tehniški muzej, Jesenice | 1950 | 1 161 | 103 | 3 500 | - | - |
| 26 | Muzej, Kočevje | 1953 | 1 500 | 1 500 | 560 | 1 | - |
| 27 | Mestni muzej, Kranj | 1953 | 4 488 | 3 552 | 11 230 | 1 | 1 |
| 28 | Kovaški muzej, Kropa | 1949 | 350 | 250 | 3 960 | - | - |
| 29 | Valentinčičev muzej, Laško | 1907 | 1 000 | 1 000 | 620 | - | - |
| 30 | Mestni muzej, Ljubljana | 1935 | 1 800 | 500 | 8 315 | 8 | 5 |
| 31 | Delavski muzej, Ravne | 1952 | 508 | 351 | 1 330 | 1 | - |
| 32 | Muzej narodne osvoboditve, Trbovlje | 1952 | 800 | 800 | 280 | 1 | - |
| 33 | Mestni muzej, Tržič | 1952 | 2 712 | - | 5 900 | 2 | 2 |
| 34 | Tehniški muzej, Železniki | 1952 | 96 | 96 | 320 | - | - |
| | Galerije | | 4 281 | 629 | 74 484 | 32 | 19 |
| 35 | Moderna galerija, Ljubljana | 1948 | 1 012 | 370 | 36 887 | 16 | 12 |
| 36 | Narodna galerija, Ljubljana | 1918 | 3 169 | 259 | 13 105 | 10 | 5 |
| 37 | Umetnostna galerija, Maribor | 1953 | 100 | - | 24 492 | 6 | 2 |
| | Sadnikarjev muzej, Kamnik ⁵⁾ | 1893 | 5 400 | 5 400 | 544 | 1 | - |
| | Sokličev muzej, Slovenj Gradec ⁵⁾ | 1937 | 636 | 596 | 600 | - | - |

1) Zbirke še niso inventarizirane, pač pa so začasno razstavljene

2) Zbirke niso inventarizirane

3) Muzej šele nastaja

4) Muzej še nima razstavnih prostorov. Za obisk je prirejena samo stavba "Kanist", ki tvori del muzeja

5) Oba muzeja sta zasebna in v letu 1954 nista upoštevana v skupnem številu muzejev

Muzeji po vrstah zbirkin številu predmetov 1954

| Vrsta zbirke | Vsi inventarizirani predmeti | | Razstavljeni predmeti | |
|----------------------|------------------------------|---------------|-----------------------|---------------|
| | število | struktura v % | število | struktura v % |
| SKUPAJ | 325 875 | 100,0 | 56 915 | 100,0 |
| Prirodoslovna | 31 491 | 9,8 | 16 124 | 8,4 |
| Zgodovinska | 31 976 | 9,7 | 5 891 | 10,2 |
| Kulturno zgodovinska | 60 290 | 18,8 | 4 350 | 7,7 |
| Arheološka | 56 854 | 17,4 | 16 607 | 29,2 |
| Numizmatična | 67 829 | 20,7 | 2 687 | 4,7 |
| Etnografska | 19 436 | 5,9 | 3 907 | 6,9 |
| Umetnostna | 10 006 | 3,1 | 2 832 | 4,9 |
| Ostale zbirke | 47 993 | 14,6 | 4 517 | 8,0 |

Največ inventariziranih predmetov v muzejih imajo v zadnjih dveh letih numizmatične zbirke, ki obsegajo 1/5 celotnega števila zbranih predmetov, sledijo kulturnozgodovinske in arheološke zbirke. Največ razstav-

ljenih predmetov pa imajo arheološke in prirodoslovne zbirke. Vidimo, da je le manjši del predmetov razstavljenih in s tem dostopnih javnosti, čemur je razlog tudi veliko pomanjkanje primernih prostorov.

Finančno stanje

 Dohodki in izdatki muzejev 1954
v tisočih dinarjev

Muzeji imajo le malo lastnih dohodkov od prodanih vstopnic in od publikacij ter so v glavnem odvisni od dotacij iz proračuna. Izdatki so v letu 1954 skoraj trikrat večji kot so bili v letu 1952, čeprav se število muzejev in osebja ni toliko povečalo. Iz tega sledi, da so muzeji prejeli posebno v zadnjem letu, večja denarna sredstva, ki so jih porabili za svoj napredk in razvoj.

| Dohodki in izdatki | 1954 |
|---|--------|
| Dohodki skupaj | 97 287 |
| V tem dotacije republiških okrajnih in občinskih ljudskih odborov | 96 409 |
| Izdatki skupaj | 93 123 |
| V tem za odkup predmetov | 10 202 |

Dodatek

Muzeji po okrajih 1955

| Okraj | Muzeji in galerije | Predmeti | | Obiskovalci | Osebe | |
|---------------|--------------------|----------|--------------|-------------|-------|------------------------|
| | | vsi | razstavljeni | | vse | znanstveno in tehnično |
| SKUPAJ | 39 | 352 015 | 64 281 | 465 203 | 212 | 123 |
| Celje | 2 | 16 740 | 1 981 | 25 209 | 10 | 5 |
| Gorica | 3 | 3 584 | 789 | 3 098 | 6 | 3 |
| Kočevje | 1 | 1 302 | 1 302 | 218 | 1 | - |
| Koper | 3 | 22 902 | 3 260 | 31 622 | 9 | 5 |
| Kranj | 8 | 19 986 | 7 141 | 111 680 | 7 | 3 |
| Ljubljana | 12 | 218 235 | 23 961 | 181 440 | 133 | 85 |
| Maribor | 4 | 30 745 | 8 402 | 72 354 | 24 | 12 |
| Murska Sobota | 1 | 1 324 | - | - | 1 | 1 |
| Novo mesto | 2 | 9 864 | 2 486 | 6 203 | 6 | 2 |
| Ptuj | 1 | 22 578 | 12 280 | 24 677 | 9 | 5 |
| Trbovlje | 2 | 4 755 | 2 679 | 8 702 | 6 | 2 |

Muzeji po vrstah 1955

| Vrsta muzejev | Muzeji in galerije | Predmeti | | Obiskovalci | Osebj | | | | |
|----------------------------|--------------------|----------|--------------|-------------|-------|------------|----------|-----------------|--------|
| | | vsi | razstavljeni | | vse | znanstveno | tehnično | administrativno | ostalo |
| SKUPAJ | 39 | 352 015 | 64 281 | 465 203 | 212 | 75 | 48 | 34 | 55 |
| Prirodoslovni | 1 | 20 386 | 14 442 | 17 641 | 11 | 4 | 5 | 1 | 1 |
| Ekonomsko tehnični | 7 | 5 457 | 2 251 | 18 294 | 14 | 4 | 4 | 4 | 2 |
| Družbeno zgodovinski | 28 | 320 929 | 46 989 | 346 837 | 156 | 59 | 31 | 22 | 44 |
| zgodovinski | 2 | 4 853 | 1 109 | 13 690 | 3 | 1 | 2 | - | - |
| Narodno osvobodilnega boja | 4 | 19 890 | 3 928 | 24 404 | 32 | 10 | 8 | 4 | 10 |
| Etnografski | 1 | 12 197 | 692 | 21 667 | 10 | 4 | 3 | 2 | 1 |
| Pedagoški | 1 | 22 854 | 342 | 5 251 | 5 | 2 | 1 | 1 | 1 |
| Gledališki | 1 | 12 000 | 391 | 256 | 1 | 1 | - | - | - |
| Kulturno zgodovinski | 19 | 249 135 | 40 527 | 281 569 | 105 | 41 | 17 | 15 | 32 |
| Umetniški | 3 | 5 243 | 599 | 82 431 | 31 | 8 | 8 | 7 | 8 |

Botanični in zoološki vrt

Botanični vrt v Ljubljani je bil ustanovljen že leta 1809, v času francoske okupacije. Od leta 1919 deluje kot ustanova univerze. Obiskujejo ga predvsem slušatelji ljubljanske univerze in sicer botaniki, agronomi in gozdarji, namenjen pa je tudi vsem ostalim obiskovalcem, ki se zanimajo za razvoj rastlinstva.

V letu 1953 je obiskalo botanični vrt okroglo 3.800, v letu 1954 in 1955 pa okroglo 5.000 ljudi. Število obiskovalcev je le ocenjeno, kajti točne evidence o obiskovalcih ni mogoče voditi, ker je vstop prost. Vrt meri 24.085 m².

Do nedavnega je bil botanični vrt edini te vrste v Sloveniji, leta 1952 pa je pričela agronomsko gozdarska fakulteta urejevati za svoje slušatelje nov botanični vrt, ki pa bo lahko služil svojemu namenu ševeda šele v teku let. Njegova površina meri 4.900 m².

Zoološki vrt v Ljubljani je edini v Sloveniji. Ustanovil ga je leta 1949 Mestni ljudski odbor Ljubljane. Vrt ima lepo lego pod Rožnikom, vendar še ni dokončno urejen. Meri 19 ha, zasedene površine pa ima doslej le 3 ha. V njem je okoli 250 raznih živali, ki bivajo večinoma še vedno v pretesnih in neprimernih prostorih. Živalski vrt je obiskalo v letu 1952 51.908, v letu 1953 50.752, v letu 1954 67.952 oseb, med njimi 29022 ali 42 % otrok; v letu 1955 pa 65.001 oseb. V omenjenem letu se je število živali povečalo na 301.

Zavod za spomeniško varstvo

Zavod za spomeniško varstvo je naslednik Spomeniškega urada, ustanovljenega leta 1913, in Konservatorskega urada bivše Jugoslavije. Zavod je bil ustanovljen že na osvobojenem ozemlju januarja 1945 z odredbo SNOS-a zaradi zaščite kulturnih in umetniških spomenikov in proizvodnih znamenitosti v LR Sloveniji, ne glede na njih lastništvo.

Pregled zaščitenih spomenikov in osebja Zavoda za spomeniško varstvo 1951 do 1954

| Leto popisa in vrsta zaščitenih spomenikov | Število spomenikov po lastništvu | | | | Osebj |
|--|----------------------------------|-----------|--------------------------|--------------|------------------|
| | skupaj | obča last | last verskih organizacij | zasebna last | |
| 1951 nepremični | 1 167 | ... | ... | ... | 30 |
| premični | 7 376 | ... | ... | ... | |
| 1952 nepremični | 1 190 | ... | ... | ... | 26 |
| premični | 7 452 | ... | ... | ... | |
| 1953 nepremični | 1 213 | 206 | 806 | 201 | 25 |
| premični | 7 528 | 3 728 | 900 | 2 900 | |
| 1954 nepremični | 1 265 | 208 | 856 | 201 | 20 ¹⁾ |
| premični | 7 686 | 3 728 | 1 058 | 2 900 | |
| 1955 nepremični | 1 302 | 211 | 890 | 201 | 21 ¹⁾ |
| premični | 10 570 | 3 728 | 1 197 | 5 645 | |

1) Razen teh je še 32 poverjenikov Zavoda za spomeniško varstvo

Kulturni spomeniki so premični in nepremični, posamezni ali skupinski. Zavod opravlja upravna, tehniška, konservatorska in podobna dela s svojega področja in je pri tem zelo odvisen od sodelovanja javnosti.

Iz prednjega pregleda vidimo, da se število zaščiteneh spomenikov stalno veča.

Dodatek

Spominski muzeji slavnih mož 1955¹⁾

| Rojstni domovi | Spominski muzeji | Predmeti | | Obiskovalci | Osebe |
|--------------------------------|------------------|----------|--------------|-------------|-------|
| | | vsi | razstavljeni | | |
| SKUPAJ | 6 | 583 | 581 | 23 055 | 6 |
| Cankarjev rojstni dom, Vrhnika | 1 | 141 | 141 | 4 034 | 1 |
| Gregorčičev rojstni dom, Vrsno | 1 | 64 | 64 | 883 | 1 |
| Jurčičev rojstni dom, Muljava | 1 | 80 | 80 | 1 770 | 1 |
| Prešernov rojstni dom, Vrba | 1 | 177 | 175 | 16 000 | 1 |
| Vrazov rojstni dom, Cerovec | 1 | 7 | 7 | 65 | 1 |
| Zupančičev rojstni dom, Vinica | 1 | 114 | 114 | 303 | 1 |

1) Spominski muzeji slavnih mož niso šteti med 39 muzejev in galerij

Arhivi

Arhivi so bili najprej del muzejev. Prvi samostojni slovenski arhiv je bil Banovinski arhiv v Mariboru, ustanovljen leta 1932, ki je imel pokrajinski značaj. Arhiv pri Narodnem muzeju v Ljubljani pa je dobil samostojno strokovno upravo šele leta 1938.

Kot začetek bodoče Slovanske knjižnice, Mestnega muzeja in Mestnega arhiva v Ljubljani moremo šteti mesto mestnega arhivarja, ki je bilo postavljeno pri mestni občinski upravi Ljubljane že leta 1898 za pesnika Antona Aškercu.

Daleč nazaj segata oba škofijska arhiva (ljubljski 1463. leta in mariborski 1228. leta).

Osrednji državni arhiv Slovenije, ki je nameščen v Viharntovi hiši v Ljubljani, je bil ustanovljen l. 1945.

Arhivi so temeljne ustanove za znanstveno raziskovanje

nje naše zgodovine. Njih delo, ki je sicer velikega pomena, je omejeno na znanstvene ustanove in ožji krog obiskovalcev. V letu 1953 je bilo v vseh navedenih arhivih okoli 450 obiskovalcev.

Inventar opisanih arhivov se ne more enotno označiti, ker niso arhivi enotno urejeni, a tudi sicer manjka enotna označba za to inventarizacijo. Na splošno se sedaj uveljavlja merjenje po tekočih metrih polic. Tako je to arhivsko gradivo samo ocenjeno, in to:

Državni arhiv Slovenijeokoli 3.500 tekočih metrov
Mestni arhiv MLO Ljubljana...okoli 200 " "
Mariborski arhivokoli 3.000 " "
in 4 vagone neurejenega gradiva.

Oba škofijska arhiva navajata gradivo po številu fasciklov.

Poleg arhivskega gradiva od 18. stoletja dalje hranijo ti arhivi pomembne listine in knjige že iz 13. stoletja in dalje.

Umetniške razstave in umetniški koncerti

Iz območja likovne umetnosti in koncertnega delovanja za predvojno dobo nimamo podatkov, po vojni pa jih imamo le malo. Kljub temu nam številke govore o živahni dejavnosti tudi na tem področju kulturnega udejstvovanja.

Umetniške razstave

Podatke o umetniških razstavah zbira naš Zavod od Narodne in Moderne galerije v Ljubljani, od Umetnostne

galerije v Mariboru in od Društva upodablajočih umetnikov v Ljubljani. Te ustanove in društvo organizirajo v glavnem vse umetnostne razstave, katerih število je po letih naslednje:

| Leto | Umetniške razstave | Obiskovalci |
|------|--------------------|-------------|
| 1952 | 36 | 58 394 |
| 1953 | 42 | 68 375 |
| 1954 | 53 | 123 482 |
| 1955 | 48 | 111 285 |

Leta 1953 je na 42 razstavah prikazalo svoja dela 442 umetnikov razstavljalcev, od teh 254 domačih in 188 tujih. Med razstavami je bilo 20 slikarskih, ki jih je

obiskalo 20.911 oseb, 12 grafičnih, ki si jih je ogledalo 19.734 oseb, 2 kiparski s 5.500 in 8 mešanih razstav s 17.230 obiskovalci. Skupno je bilo razstavljenih 2.206 del, od teh 939 slikarskih, 1.143 grafičnih, 89 kiparskih in 35 del umetnostne obrti.

Na razstavo je prišlo povprečno 10 razstavljalcev in 52 del, ki si jih je ogledalo povprečno 1.620 oseb. Povprečna prodajna cena prodanega predmeta je bila 24220 din.

O razstavah v letu 1954 nimamo podrobnejših podatkov.

Dodatek

Umetniške razstave 1955

| Vrste razstav | | | | | | | | | | | | |
|--|-----------|-----|----------|-----|----------|-----------|--------------------|-----------------------|-----------|-------|-------|-----------|
| skupaj | slikarska | | grafična | | kiparska | | uporabne umetnosti | | mešana | | | |
| 48 | 23 | | 12 | | 2 | | 5 | | 6 | | | |
| Razstave po številu umetnikov razstavljalcev | | | | | | | | | | | | |
| skupaj | 1 | 2-3 | 4-5 | 6-7 | 8-9 | 10-14 | 15-19 | 20-24 | 25-29 | 30-39 | 40-49 | 50 in več |
| 48 | 23 | 5 | - | 1 | - | 2 | 3 | 1 | - | 2 | 3 | 8 |
| Razstavljeni predmeti po vrsti | | | | | | | | | | | | |
| skupaj | slikarski | | grafični | | kiparski | | uporabne umetnosti | | mešani | | | |
| 4 975 | 1 870 | | 2 054 | | 388 | | 430 | | 233 | | | |
| Prodani predmeti | | | | | | | | | | | | |
| po vrsti | | | | | | po kupcih | | | | | | |
| skupaj | slikarski | | grafični | | kiparski | skupaj | državne ustanove | družbene organizacije | zasebniki | | | |
| 59 | 39 | | 17 | | 3 | 59 | 53 | 1 | 5 | | | |

Umetniški koncerti

Organizacijo umetniških koncertov vodi v povojnih letih Koncertna poslovalnica oziroma Koncertna direkcija kot javna ustanova. Od nje in od obeh filharmonij v Ljubljani in Mariboru dobiva naš Zavod statistične

podatke in z njimi zajema v glavnem vse tiste prireditve, ki jih smemo šteti med umetniške koncerte v Sloveniji.

V zadnjih štirih letih smo v okviru koncertne direkcije in obeh filharmonij popisali naslednje število

koncertov in obiskovalcev:

| Leto | Koncerti | Obiskovalci |
|------|----------|-------------|
| 1952 | 214 | 83 505 |
| 1953 | 217 | 87 923 |
| 1954 | 217 | 86 030 |
| 1955 | 206 | 122 595 |

Letno imamo v Sloveniji povprečno 214 umetniških koncertov s povprečno 95.013 obiskovalci. Razen teh imamo letno še okoli 1.000 koncertov raznih pevskih zborov in instrumentalnih skupin v okviru kulturno - prosvetnih društev s približno 230.000 obiskovalci. Številni koncerti in velik obisk teh prireditev dokazujejo, da imamo Slovenci mnogo smisla za glasbo in da

si pridobivamo glasbeno vzgojo, razen v številnih nižjih in srednjih glasbenih šolah, tudi v pevskih društvih in instrumentalnih skupinah oziroma na koncertih teh društev in skupin.

Obe filharmoniji, t.j. Slovenska filharmonija v Ljubljani, ki je bila ustanovljena že leta 1702 in ki je po osvoboditvi pričela z delom v letu 1948, in Mariborska filharmonija v Mariboru, ustanovljena l. 1948, imata letno povprečno 82 koncertov s povprečno 45338 obiskovalci, t.j. 38,5 % vseh umetniških koncertov in 47,6 % vseh obiskovalcev teh koncertov.

Koncerte in obiskovalce filharmonij v letu 1954 kaže naslednja tabela:

| Filharmonija | Samostojni koncerti | | | | | | | | | Sodelovanje na akademijah in drugih prireditvah | |
|-----------------------------------|---------------------|------------------------|--------------------------------|--------|----------|----------------------|------------|-----------|--------------|---|--------|
| | skupaj | na sedežu filharmonije | v državi | | | | | | v inozemstvu | | |
| | | | gostovanje v ljudski republiki | | | | | | | | |
| | | | Slovenija | Srbija | Hrvatska | Bosna in Hercegovina | Makedonija | Črna gora | | | |
| SKUPAJ | koncerti | 83 | 67 | 11 | - | - | - | - | - | 5 | 20 |
| | obiskovalci | 43 282 | 33 796 | 5 433 | - | - | - | - | - | 4 053 | 13 721 |
| Slovenska filharmonija, Ljubljana | koncerti | 76 | 60 | 11 | - | - | - | - | - | 5 | 17 |
| | obiskovalci | 39 800 | 30 314 | 5 433 | - | - | - | - | - | 4 053 | 11 921 |
| Mariborska filharmonija, Mbr. | koncerti | 7 | 7 | - | - | - | - | - | - | - | 3 |
| | obiskovalci | 3 482 | 3 482 | - | - | - | - | - | - | - | 1 800 |

Obe filharmoniji sta priredili večino koncertov v Ljubljani oziroma Mariboru. Ljubljanska filharmonija je gostovala tudi v drugih krajih Slovenije in v inozemstvu (Italija). V drugih republikah Jugoslavije ni sta prirejali koncertov niti ljubljanska, niti Mari-

borska filharmonija.

Okroglo 3/4 vsega osebja je pri Slovenski filharmoniji v Ljubljani, ki ima v svojem sestavu tudi instrumentalni in pevski zbor. Godbeniki so stalni, pevci pa honorarni uslužbenci filharmonije.

Osebje 1954

| Filharmonija | Skupaj | Umetniško osebje | | Administrativno osebje | Pomožno osebje |
|-----------------------------------|--------|------------------|-----------|------------------------|----------------|
| | | stalno | honorarno | | |
| SKUPAJ | 202 | 94 | 94 | 9 | 5 |
| Slovenska filharmonija, Ljubljana | 146 | 48 | 85 | 8 | 5 |
| Mariborska filharmonija, Maribor | 56 | 46 | 9 | 1 | - |

Večino dohodkov prejmeta filharmoniji iz proračuna in dotacij. Lastni dohodki od vstopnic znašajo le o-

kroglo 6 % vseh dohodkov.

Koncerti in obiskovalci filharmonije 1955

| Filharmonija | Samostojni koncerti | | | | | | | | | Sodelovanje na akademijah in drugih prireditvah | |
|-----------------------------------|---------------------|------------------------|--------------------------------|--------|-----------|----------------------|-------------|-----------|--------------|---|--------|
| | skupaj | na sedežu filharmonije | v državi | | | | | | v inozemstvu | | |
| | | | gostovanje v Ljudski republiki | | | | | | | | |
| | | | Slovenija | Srbija | Hrvat-ska | Bosna in Hercegovina | Make-donija | Črna gora | | | |
| SKUPAJ | koncerti | 81 | 59 | 10 | - | - | - | - | - | 12 | 11 |
| | obiskovalci | 47 395 | 32 795 | 3 800 | - | - | - | - | - | 10 800 | ... |
| Slovenska filharmonija, Ljubljana | koncerti | 75 | 53 | 10 | - | - | - | - | - | 12 | 8 |
| | obiskovalci | 44 863 | 30 263 | 3 800 | - | - | - | - | - | 10 800 | 4 800 |
| Mariborska filharmonija, Maribor | koncerti | 6 | 6 | - | - | - | - | - | - | - | 3 |
| | obiskovalci | 2 532 | 2 532 | - | - | - | - | - | - | - | ... 1) |

1) Ni evidence o obisku na akademijah in prireditvah

| Filharmonija | Osebj | | | | |
|-----------------------------------|--------|-----------|-----------|-----------------|---------|
| | skupaj | umetniško | | administrativno | pomožno |
| | | stalno | honorarno | | |
| SKUPAJ | 221 | 101 | 102 | 12 | 6 |
| Slovenska filharmonija, Ljubljana | 161 | 54 | 90 | 12 | 5 |
| Mariborska filharmonija, Maribor | 60 | 47 | 12 | - | 1 |

KINEMATOGRAFIJA

Splošni pregled

Kinematografija, ki je nastopila svojo zmagoslavno pot s tistim trenutkom, ko sta začela brata Lumière 28. decembra 1895 predvajati v Parizu svoje prve filme, je kmalu našla pot tudi k nam. Dne 16. novembra 1896 so gledali v salonu hotela: "Pri mačku" tudi Ljubljanci predstave s kinematografom. Leta 1908 je bil v Ljubljani že prvi kinematograf. Seveda smo imeli kinemato-

grafe najprej samo v mestih in redki so bili. Po prvi svetovni vojni pa se je ta ljudsko - prosvetna ustanova tudi pri nas vedno bolj širila. Večji razmah je dobila zlasti še z uvedbo zvočnega filma pri nas leta 1930.

Kinematografi v LR Sloveniji 1939, 1946 do 1955

| Leto | Kinematografi | Sedeži | Predstave | | | Gledalci v tisočih | Indeksi 1946 = 100 | | | |
|------|---------------|--------|-----------|----------------|--------------|--------------------|--------------------|--------|-----------|----------|
| | | | vse | domačih filmov | tujih filmov | | kinematografi | sedeži | predstave | gledalci |
| 1939 | 69 | 19 402 | 22 483 | ... | ... | 3 103 | 81 | 65 | 106 | 55 |
| 1946 | 85 | 29 641 | 21 196 | ... | ... | 5 654 | 100 | 100 | 100 | 100 |
| 1947 | 102 | 32 073 | 24 774 | 892 | 23 882 | 6 570 | 120 | 108 | 117 | 116 |
| 1948 | 118 | 35 739 | 30 049 | 2 781 | 27 268 | 7 885 | 139 | 121 | 142 | 139 |
| 1949 | 128 | 38 864 | 33 154 | 2 781 | 30 373 | 8 998 | 151 | 131 | 156 | 159 |
| 1950 | 136 | 45 104 | 35 516 | 2 325 | 33 191 | 9 298 | 160 | 152 | 168 | 164 |
| 1951 | 162 | 51 687 | 40 848 | 3 676 | 37 172 | 9 393 | 191 | 174 | 193 | 166 |
| 1952 | 237 | 63 862 | 46 208 | 3 584 | 42 624 | 8 993 | 279 | 215 | 218 | 159 |
| 1953 | 221 | 64 357 | 54 537 | 3 460 | 51 077 | 10 984 | 260 | 217 | 257 | 194 |
| 1954 | 213 | 64 834 | 56 247 | 3 152 | 53 095 | 12 809 | 251 | 219 | 265 | 227 |
| 1955 | 221 | 68 704 | 60 359 | 3 642 | 56 717 | 13 768 | 260 | 232 | 285 | 244 |

S povečanjem števila kinematografov in sedežev odpa-
de vedno manj prebivalcev na 1 kinematograf in sedež.
Medtem ko je šel v letih 1939 in 1946 1 prebivalec

povprečno 3 do 4 krat letno v kino, je šel v letu
1953 v kino 7 krat, v letu 1955 9 krat.

Kinematografi v LR Sloveniji 1939, 1946 do 1955 - koeficienti

| Leto | Prebivalcev na 1 kinematograf | Prebivalcev na 1 sedež | Sedežev na 1 kinematograf | Gledalcev na 1 kinematograf | Gledalcev na 1 predstavo | Kolikokrat je šel vsak prebivalec v kino |
|------|-------------------------------|------------------------|---------------------------|-----------------------------|--------------------------|--|
| 1939 | 20 332 | 72 | 281 | 44 971 | 138 | 3 |
| 1946 | 16 707 | 48 | 349 | 66 518 | 267 | 4 |
| 1947 | 14 027 | 45 | 314 | 64 412 | 265 | 5 |
| 1948 | 12 230 | 40 | 303 | 66 822 | 262 | 5 |
| 1949 | 11 385 | 37 | 304 | 70 296 | 271 | 6 |
| 1950 | 10 835 | 33 | 332 | 68 368 | 262 | 6 |
| 1951 | 9 270 | 29 | 319 | 57 981 | 230 | 6 |
| 1952 | 6 318 | 23 | 269 | 37 945 | 195 | 6 |
| 1953 | 6 838 | 23 | 291 | 49 701 | 201 | 7 |
| 1954 | 7 166 | 24 | 304 | 60 136 | 227 | 8 |
| 1955 | 6 963 | 22 | 311 | 62 299 | 228 | 9 |

Medrepubliška in mednarodna primerjava

V primeri z letom 1946 se je v Jugoslaviji v letu 1953 podvojilo število kinematografov, sedežev, predstav in gledalcev.

Tudi relativni primerjalni pregledi po republikah nam kažejo velik povojni razvoj jugoslovanske kinematografije. Pod jugoslovanskim povprečjem razvoja kinematografije je ostala le LR Srbija, medtem ko so vse druge republike dosegle nadpovprečni razvoj. Še hitreje kot v Sloveniji se je kinematografija v povojnih le-

tih razvijala v Bosni in Hercegovini, Makedoniji in v Črni gori, torej v pred vojno najbolj zaostalih pokrajinah. Kljub temu pa vidimo, da je v Sloveniji relativno še vedno najbolj razvita, saj pride na 1 kino in 1 sedež najnižje število prebivalcev, kar pomeni, da je omrežje kinematografov v Sloveniji najgostejše. Razen tega obišče v primeri z ostalimi republikami vsak prebivalec v Sloveniji kinopredstave letno največkrat.

Pregled kinematografije po republikah v letih 1939, 1946 do 1954

| Leto | FLRJ | Ljudska republika | | | | | |
|--------------------|---------|-------------------|------------------------|-----------|----------------------|------------|-----------|
| | | Srbija | Hrvatska ¹⁾ | Slovenija | Bosna in Hercegovina | Makedonija | Črna gora |
| Kinematografi | | | | | | | |
| 1939 | 419 | 176 | 104 | 69 | 35 | 23 | 12 |
| 1946 | 637 | 314 | 162 | 85 | 38 | 26 | 12 |
| 1953 | 1 321 | 475 | 363 | 221 | 151 | 77 | 34 |
| 1954 | 1 329 | 489 | 372 | 213 | 149 | 77 | 29 |
| Sedeži | | | | | | | |
| 1939 | 134 276 | 59 552 | 35 247 | 19 402 | 10 219 | 6 796 | 3 060 |
| 1946 | 182 407 | 88 694 | 44 997 | 27 711 | 11 168 | 7 337 | 2 500 |
| 1953 | 391 821 | 154 209 | 106 014 | 61 693 | 43 310 | 20 620 | 5 975 |
| 1954 | 446 172 | 176 685 | 122 756 | 64 834 | 46 019 | 28 082 | 7 796 |
| Predstave | | | | | | | |
| 1939 | ... | ... | ... | 22 483 | ... | ... | ... |
| 1946 | 154 712 | 75 335 | 37 171 | 21 196 | 10 153 | 8 558 | 2 299 |
| 1953 | 310 493 | 103 866 | 88 945 | 51 462 | 41 957 | 19 273 | 1 915 |
| 1954 | 346 135 | 133 989 | 88 580 | 56 247 | 43 015 | 19 444 | 4 860 |
| Gledalci v tisočih | | | | | | | |
| 1939 | ... | ... | ... | 3 103 | ... | ... | ... |
| 1946 | 31 835 | 13 883 | 7 683 | 5 654 | 2 716 | 1 828 | 371 |
| 1953 | 68 302 | 25 285 | 20 321 | 10 984 | 6 676 | 4 042 | 994 |
| 1954 | 85 046 | 33 718 | 23 791 | 12 809 | 8 605 | 5 041 | 1 082 |

1) V letih 1939 - 1953 brez okraja Buje

Kinematografija po republikah v letu 1953¹⁾
(koeficienti)

| Ljudska republika | Prebivalcev na 1. kino | Prebivalcev na 1 sedež | Sedežev na 1 kino | Gledalcev na 1 kino | Kolikokrat je šel vsak prebivalec v kino |
|----------------------|------------------------|------------------------|-------------------|---------------------|--|
| FLRJ | 12 940 | 43 | 298 | 51 695 | 4 |
| Srbija | 14 756 | 45 | 325 | 53 231 | 4 |
| Hrvatska | 10 810 | 37 | 292 | 55 980 | 5 |
| Slovenija | 6 883 | 24 | 290 | 49 347 | 7 |
| Bosna in Hercegovina | 18 934 | 66 | 287 | 44 212 | 2 |
| Makedonija | 17 026 | 64 | 268 | 52 493 | 3 |
| Črna gora | 12 411 | 70 | 173 | 29 235 | 2 |


1) Okraja Koper in Buje nista upoštevana

Kakšno mesto zavzemata Slovenija in Jugoslavija v pogledu kinematografije v evropskem in svetovnem merilu

nam kaže naslednji pregled:

Obiskovalci kinematografov po državah v letih 1949 in 1950¹⁾

| Država | Leto | Gledalci v milijonih | Kolikokrat je šel 1 prebivalec v kino |
|-------------|------|----------------------|---------------------------------------|
| Jugoslavija | 1950 | 71 | 4 |
| Slovenija | 1950 | 9 | 6 |
| Belgija | 1950 | 118 | 14 |
| Danska | 1949 | 50 | 12 |
| Francija | 1950 | 367 | 9 |
| Italija | 1950 | 654 | 14 |
| Japonska | 1950 | 630 | 8 |
| Norveška | 1950 | 31 | 9 |
| Poljska | 1950 | 107 | 4 |
| Portugalija | 1949 | 20 | 2 |
| ZDA | 1949 | 3 500 | 23 |
| Nemčija | 1949 | 525 | 11 |



1) Publikacija UNESCO o kulturno-prosvetni dejavnosti iz leta 1952

Stalni kinematografi 1954 v LRS po okrajih

| Okraj | Kinematografi ¹⁾ | Sedeži | Predstave | | | Gledalci v tisočih | | |
|-----------------|-----------------------------|--------|-----------|----------------|--------------|--------------------|----------------|--------------|
| | | | vse | domačih filmov | tujih filmov | vsi | domačih filmov | tujih filmov |
| SKUPAJ | 208 | 64 834 | 54 914 | 2 945 | 51 969 | 12 613 | 704 | 11 909 |
| Celje | 20 | 6 677 | 4 654 | 287 | 4 367 | 972 | 72 | 900 |
| Črnomelj | 6 | 1 398 | 1 012 | 58 | 954 | 124 | 9 | 115 |
| Gorica | 9 | 2 174 | 2 599 | 143 | 2 456 | 448 | 29 | 419 |
| Kočevje | 6 | 1 654 | 1 620 | 59 | 1 561 | 246 | 10 | 236 |
| Koper | 8 | 2 325 | 2 058 | 67 | 1 991 | 386 | 12 | 374 |
| Kranj | 12 | 4 927 | 3 202 | 186 | 3 016 | 745 | 48 | 697 |
| Krško | 9 | 2 141 | 1 741 | 104 | 1 637 | 248 | 18 | 230 |
| Ljubljana mesto | 17 | 9 643 | 8 884 | 323 | 8 561 | 3 350 | 131 | 3 219 |
| Ljubljana okol. | 14 | 4 596 | 3 315 | 176 | 3 139 | 609 | 35 | 574 |
| Ljutomer | 7 | 1 795 | 1 180 | 98 | 1 082 | 205 | 17 | 188 |
| Maribor mesto | 8 | 3 710 | 3 831 | 289 | 3 542 | 1 775 | 119 | 1 656 |
| Maribor okolica | 15 | 3 448 | 2 229 | 112 | 2 117 | 395 | 20 | 375 |
| Murska Sobota | 8 | 1 906 | 960 | 67 | 893 | 183 | 14 | 169 |
| Novo mesto | 7 | 1 492 | 1 209 | 94 | 1 115 | 183 | 17 | 166 |
| Postojna | 9 | 2 403 | 2 186 | 135 | 2 051 | 381 | 22 | 359 |
| Ptuj | 7 | 1 719 | 1 297 | 76 | 1 221 | 244 | 12 | 232 |
| Radovljica | 9 | 2 695 | 3 345 | 155 | 3 190 | 667 | 32 | 635 |
| Sežana | 4 | 860 | 537 | 12 | 525 | 86 | 3 | 83 |
| Slovenj Gradec | 12 | 3 053 | 2 706 | 157 | 2 549 | 377 | 22 | 355 |
| Šoštanj | 7 | 2 103 | 1 336 | 100 | 1 236 | 196 | 17 | 179 |
| Tolmin | 6 | 1 577 | 1 446 | 73 | 1 373 | 254 | 15 | 239 |
| Trbovlje | 8 | 2 538 | 3 567 | 174 | 3 393 | 539 | 30 | 509 |

1) Razen stalnih je bilo v letu 1954 še 5 potujočih kinematografov s 1.333 predstavami in 196 tisoči gledalcev.

Največkrat obiše kino prebivalec Združenih držav Amerike, najmanjkrat pa prebivalec Portugalske. Medtem ko ostaja v Jugoslaviji tudi v letu 1953 število obiskov enega kinogledalca enako kot v letu 1950, se v Sloveniji poveča, kar pomeni, da se tudi na področju kinematografije približujemo razvitejšim državam.

V letih 1952 do 1954 smo imeli povprečno 95 % stalnih in 5 % potujočih kinematografov, slednjih je od leta do leta manj. Med stalne kinematografe štejemo javne, kjer so upoštevani tudi letni in družbeni.

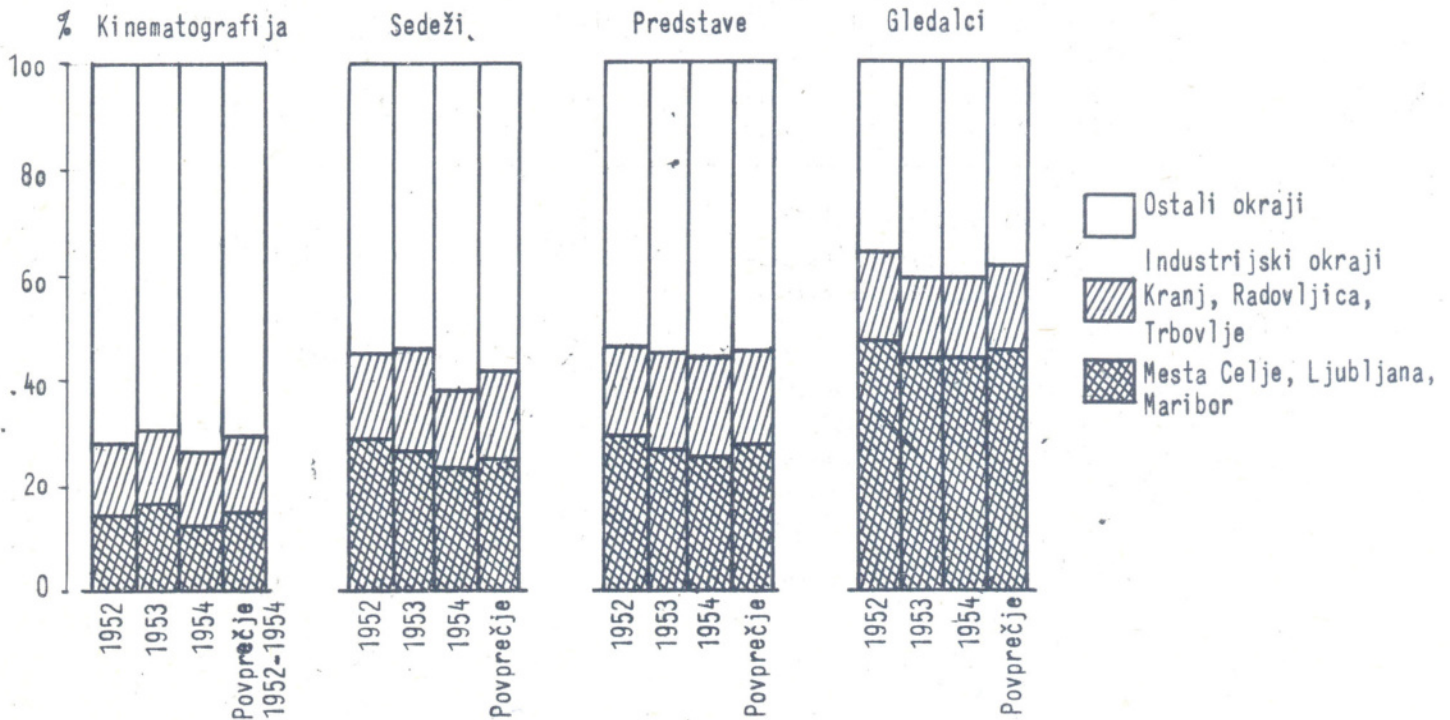
Kinematografija je najbolj razširjena v mestih in industrijskih krajih, kjer je mreža kinematografov najgostejša in kjer obiskuje kinopredstave največ gledalcev.

Triletno povprečje 1952 do 1954 nam n.pr. kaže, da je bilo v mestih Celju, Ljubljani in Mariboru ter v industrijskih okrajih Kranju, Radovljici in Trbovljah:

- 29,4 % vseh kinematografov,
- 41,9 % vseh sedežev,
- 45,4 % vseh predstav in
- 61,5 % vseh gledalcev.

To pomeni, da je v 3 mestih in 3 okrajih nekoliko manj kot tretjina vseh kinematografov, ki jih obiskujeta približno 2/3 vseh gledalcev v Sloveniji.

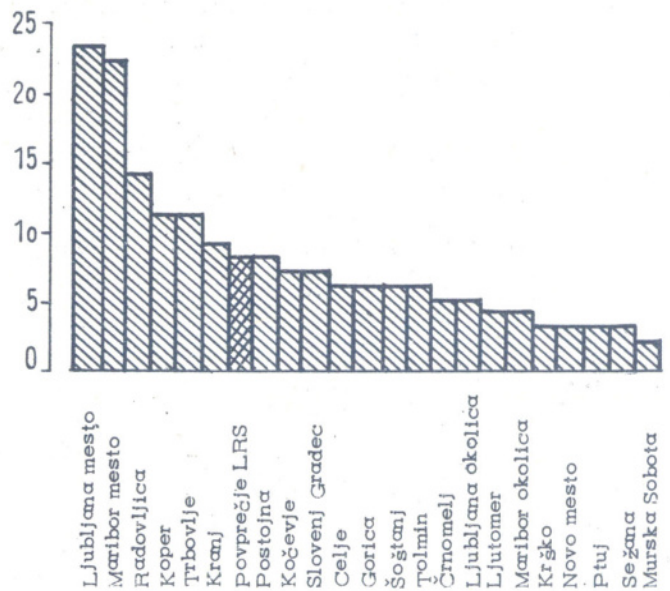
Delež kinematografov, sedežev, predstav in obiskovalcev v mestih, industrijskih in ostalih krajih LRS od 1952 do 1954 kaže naslednji grafikon:



Najbolj gosto mrežo in prostorne dvorane imajo predvsem večja mesta in nekateri industrijski okraji, kjer pride na 1 sedež najmanjše število prebivalcev, poljedelski okraji pa imajo večinoma malo kinematografov z majhnimi dvoranami. Tako pride, n.pr. v letu 1954 v Ljubljani in v okraju Koper 15 prebivalcev, v okrajih Murski Soboti, Ptuj in Sežani pa 49 oziroma 37 prebivalcev na 1 sedež.

Število gledalcev se v zadnjih treh letih, kakor smo že ugotovili, stalno veča. Glede na to se veča tudi število, ki nam pove, kolikokrat letno gre vsak prebivalec v kino. Tudi tu nam primerjava po okrajih kaže, da zahajajo najpogosteje v kino prebivalci mest in industrijskih okrajev, najredkeje pa prebivalci poljedelskih okrajev. V letu 1954 je šel, n.pr. vsak Ljubljančan, Mariborčan in Celjan v kino 23, oziroma 18 krat, prebivalec v okrajih Ptuj, Sežana in Murska Sobotna pa 3 oziroma 2 krat.

Kolikokrat je šel 1 prebivalec v letu 1954 v kino



Promet filmov

Med obema vojnama so v naših kinematografih prevladovali sprva nemški, pozneje pa ameriški filmi. Po osvoboditvi so do leta 1949 in 1950 prevladovali sovjet-

ski, od takrat dalje pa ameriški in angleški filmi, medtem ko so sovjetski filmi izostali. Leta 1952 je bilo v prometu 258, v letu 1953 320, leta 1954 pa je bilo predvajanih v slovenskih kinematografih 340 različnih filmov.

Udeležba filmov po izvoru je bila v letih 1952 do 1954 naslednja:

| Država porekla filma | Struktura prometa filmov po letih | | |
|----------------------|-----------------------------------|------|------|
| | 1952 | 1953 | 1954 |
| SKUPAJ | 100 | 100 | 100 |
| ZDA | 38,3 | 41,5 | 43,2 |
| Anglija | 19,0 | 17,2 | 17,6 |
| Francija | 15,1 | 12,8 | 11,8 |
| Italija | 7,8 | 9,1 | 8,5 |
| Jugoslavija | 7,8 | 8,5 | 8,0 |
| Ostale države | 12,0 | 10,9 | 10,9 |

Delež ameriških filmov, ki pomeni v zadnjem letu že slabo polovico vseh filmov, igranih v naših kinematografih, raste, deleži filmov ostalih držav pa ostajajo po letih enaki ali celo nekoliko padajo.

Tudi predstave delimo na predstave domačih in predstave tujih filmov ter obiskovalce na obiskovalce domačih in obiskovalce tujih filmov. Kljub temu da se število predstav domačih filmov v zadnjih dveh letih v primeri z letom 1952 manjša, se večja v tem času število obiskovalcev domačih filmov, kot vidimo iz naslednjih indeksov:

| Leto | Predstave domačih filmov | Obiskovalci domačih filmov |
|------|--------------------------|----------------------------|
| 1952 | 100 | 100 |
| 1953 | 94 | 105 |
| 1954 | 90 | 122 |

Iz triletnega povprečja (1952 do 1954) ugotavljamo, da igrajo naši kinematografi 93,4 % predstav s tujimi filmi in 6,6 % predstav z domačimi filmi. Skladno s tem obiše predstave tujih filmov 93,8 % gledalcev, predstave domačih filmov pa 6,2 % gledalcev, iz česar sledi, da obisk domačih filmov ni manjši od obiska tujih filmov.

Finančno stanje

Skupni letni bruto-dohodek od prodanih vstopnic je znašal v letu 1954 din 392.903.557.-, iz česar izhaja, da je vsak prebivalec v Sloveniji v navedenem letu porabil povprečno din 257.- dohodkov za ogled kino predstav, kar pomeni, da je pri povprečni ceni vstopnice din 32.- v letu 1954 obiskal kino letno povprečno 8 krat, kar se ujema z našo že prej podano ugotovitvijo.

Za davek na prodane vstopnice so odvedli kinematografi v letu 1954 14,2 % skupnega letnega bruto-dohodka od prodanih vstopnic.

Proizvodnja

S kinematografijo je nujno vezana filmska proizvodnja in film kot objekt kinematografije.

Prvo znano filmsko snemanje na ozemlju Slovenije je bilo 1898. leta. Leta 1905/6 je bil posnet prvi nemi film s slovenskim besedilom. Leta 1931 smo imeli že 4

podjetja za proizvodnjo filmov in tedaj smo dobili dva celovečerna nema filma: V kraljestvu Zlatoroga in Triglavske strmine. Naslednja leta proizvodnja ni več rasla, ker je bil leta 1931 sprejet zakon o prometu s filmi, ki je določal, da mora priti na vsakih 1.000 m tujega filma 100 m domačega, ukinjen pod pritiskom tujih filmskih podjetij.

Zaradi tega je domača filmska proizvodnja pričela rasti in se razvijati pravzaprav šele po osvoboditvi. V Jugoslaviji je sedaj 10 filmskih proizvodnih podjetij, in sicer: Avala film, "UFUS", "Centralni studio filmskih novosti" in "Zastava film" v Beogradu, "Jadran film" in "Zora film" v Zagrebu, "Triglav film" v Ljubljani, "Bosna film" v Sarajevu, "Vardar film" v Skoplju in "Lovčen film" v Titogradu. V letih 1945 do 1953 so ta podjetja izdelala 37 dolgometražnih in 1.280 kratkometražnih filmov. Med dolgometražnimi filmi je 36 umetniških in 1 dokumentarni film. Od kratkometraž-

nih filmov pa je 6 umetniških, 416 dokumentarnih filmov, 277 filmskih pregledov, 452 tedenskih filmskih novosti, 6 lutkovnih, 80 prosvetno-poučnih in 43 reklamno-propagandnih filmov.

V Sloveniji je podjetje "Triglav film", Ljubljana v letih 1945 do 1954 izdelalo 9 dolgometražnih umetniških filmov in 154 kratkometražnih filmov, od teh 83 dokumentarnih filmov, 63 filmskih pregledov, 3 lutkov-

ne in 5 reklamno - propagandnih filmov. Trije dolgometražni filmi in dva kratkometražna dokumentarna filma sta bila izdelana v koprodukciji s tujimi filmskimi podjetji.

Proizvodnjo domačih filmov od 1945 do 1955 v LR Sloveniji pri proizvodnem podjetju "Triglav film" kaže naslednja tabela:

Proizvodnja domačih filmov v LR Sloveniji od 1945. do 1955. leta

| Leto proizvodno podjetje | Skupaj filmi | | Igrani (umetniški) | | Dokumentarni | | Filmski pregledi | Tedenske filmske novosti | Lutkovni filmi | Prosvetno poučni filmi | Reklamno propagandni filmi |
|--------------------------|-----------------|------------------|--------------------|----------------|---------------|-----------------|------------------|--------------------------|----------------|------------------------|----------------------------|
| | dolgometražni | kratkometražni | dolgometražni | kratkometražni | dolgometražni | kratkometražni | | | | | |
| 1945 | - | 4 | - | - | - | 4 | - | - | - | - | - |
| 1946 | - | 13 | - | - | - | 3 | 10 | - | - | - | - |
| 1947 | - | 18 | - | - | - | 6 | 12 | - | - | - | - |
| 1948 | 1 | 17 | 1 | - | - | 5 | 12 | - | - | - | - |
| 1949 | - | 26 | - | - | - | 15 | 11 | - | - | - | - |
| 1950 | 1 | 17 | 1 | - | - | 10 | 7 | - | - | - | - |
| 1951 | 1 | 17 | 1 | - | - | 13 | 4 | - | - | - | - |
| 1952 | 2 | 13 | 2 | - | - | 11 | - | - | 2 | - | - |
| 1953 | 3 ¹⁾ | 18 | 3 ¹⁾ | - | - | 7 | 7 | - | 1 | - | 3 |
| 1954 | 1 ²⁾ | 11 ³⁾ | 1 ²⁾ | - | - | 9 ³⁾ | - | - | - | - | 2 |
| 1955 | 2 | 19 | 2 | - | - | 8 | 5 | - | - | - | 6 |
| Triglav film | 4 ⁴⁾ | 8 | 4 | - | - | 6 | - | - | - | - | 2 |
| UFUS | - | 11 | - | - | - | 2 | 5 | - | - | - | 4 |

1) Dva sta proizvedena v koprodukciji s tujimi podjetji

2) Proizveden v koprodukciji s tujim podjetjem

3) Dva sta proizvedena v koprodukciji s tujimi podjetji

4) Dva sta proizvedena v koprodukciji

Pregled dolgometražnih filmov domače proizvodnje v LR Sloveniji od osvoboditve do leta 1955

| Naslov filma | Leto proizvodnje | Dolžina v metrih |
|----------------------------------|------------------|------------------|
| Na svoji zemlji | 1948 | 2 983 |
| Trst | 1950 | 2 206 |
| Kekec | 1951 | 2 518 |
| Svet na Kajžarju | 1952 | 2 723 |
| Jara gospoda | 1952 | 3 700 |
| Nezgode lepe Irene ¹⁾ | 1953 | 2 600 |

| Naslov filma | Leto proizvodnje | Dolžina v metrih |
|----------------------------------|------------------|------------------|
| Dalmatinska svatba ¹⁾ | 1953 | 2 800 |
| Vesna | 1953 | 2 617 |
| Greh ¹⁾ | 1954 | 2 607 |
| Tri zgodbe | 1955 | 3 100 |
| Trenutki odločitve | 1955 | 2 797 |
| Ko pride ljubezen ¹⁾ | 1955 | 2 800 |
| Sonce ¹⁾ | 1955 | 2 800 |

Čeprav je naša filmska proizvodnja še v razvoju in se zaradi tega po kakovosti filmov še ne more meriti s tujjo proizvodnjo, ki ima stare tradicije, si naši doma-

či filmi že utirajo pot na tuja tržišča in s tem v kinodvorane tujih dežel. Prve slovenske filme smo izvozili v l. 1953. Doslej izvoženi filmi podjetja "Triglav-film" pa so naslednji:

| Leto Naslov filma | Vrsta | Metraža | Države, v katere je film izvožen | | | | | |
|-----------------------------|--------------|----------------|----------------------------------|---------|-------|--------------------|-----|--|
| | | | skupaj | Anglija | Švica | Zahodna Nemčija | ZDA | |
| 1953 | | | | | | | | |
| Kekec | umetniški | dolgotražni | 1 | 1 | - | - | - | |
| Irena v zadregi | umetniški | dolgotražni | 1 | - | - | 1 | - | |
| Dalmatinska svatba | umetniški | dolgotražni | 1 | - | - | 1 | - | |
| Tam, kjer zemlja srečo deli | dokumentarni | kratkometražni | 1 | - | - | 1 | - | |
| 1954 | | | | | | | | |
| Izlet v domovino | dokumentarni | kratkometražni | 1 | - | - | - | 1 | |
| Sol iz morja (soline) | dokumentarni | kratkometražni | 1 | - | 1 | - | - | |

Dodatek

Kinematografi po okrajih 1955

| Okraj | Kinematografi | Sedeži | Predstave | | | Obiskovalci | | |
|---------------|---------------|--------|-----------|-------------------|-----------------|-------------|-------------------|-----------------|
| | | | vsi | domačih filmov | tujih filmov | vsi | domačih filmov | tujih filmov |
| SKUPAJ | 221 | 68 704 | 60 359 | 3 642 | 56 717 | 13 768 278 | 737 710 | 13 030 568 |
| Celje | 26 | 8 179 | 5 880 | 356 | 5 524 | 1 223 288 | 66 406 | 1 156 882 |
| Gorica | 19 | 4 506 | 4 622 | 203 | 4 419 | 806 755 | 38 429 | 768 326 |
| Kočevje | 6 | 1 584 | 1 438 | 104 | 1 334 | 233 892 | 15 585 | 218 307 |
| Koper | 22 | 7 087 | 4 395 | 370 | 4 025 | 981 708 | 62 524 | 919 184 |
| Kranj | 24 | 8 477 | 7 462 | 503 | 6 959 | 1 508 828 | 96 377 | 1 412 451 |
| Ljubljana | 34 | 14 781 | 13 868 | 801 | 13 067 | 4 530 204 | 236 927 | 4 293 277 |
| Maribor | 35 | 10 497 | 10 026 | 449 | 9 577 | 2 436 860 | 94 297 | 2 342 563 |
| Murska Sobota | 13 | 3 454 | 2 482 | 138 | 2 344 | 432 937 | 22 049 | 410 888 |
| Novo mesto | 15 | 3 259 | 2 942 | 252 | 2 690 | 432 246 | 38 889 | 393 357 |
| Ptuj | 9 | 2 282 | 1 582 | 79 | 1 503 | 306 436 | 15 516 | 290 920 |
| Trbovlje | 18 | 4 598 | 5 662 | 387 | 5 275 | 875 124 | 50 711 | 824 413 |

Kinematografi po vrstah 1955

| Vrsta kinematografov | Število | Sedeži | Predstave | | | Obiskovalci | | |
|----------------------|---------|--------|-----------|-------------------|-----------------|-------------|-------------------|-----------------|
| | | | vsi | domačih filmov | tujih filmov | vsi | domačih filmov | tujih filmov |
| SKUPAJ | 221 | 68 704 | 60 359 | 3 642 | 56 717 | 13 768 278 | 737 710 | 13 030 568 |
| Stalni javni | 202 | 58 680 | 58 245 | 3 459 | 54 786 | 13 294 119 | 709 491 | 12 584 628 |
| Potujoči | 5 | - | 1 127 | 125 | 1 002 | 127 303 | 14 400 | 112 903 |
| Letni kinematografi | 14 | 10 024 | 987 | 58 | 929 | 346 856 | 13 819 | 333 037 |
| samostojni | 4 | 4 244 | 399 | 8 | 391 | 149 167 | 1 567 | 147 600 |
| nesamostojni | 10 | 5 780 | 588 | 50 | 538 | 197 689 | 12 252 | 185 437 |

RADIOFIZIJA

Splošni pregled

Slovenci smo dobili radijsko postajo leta 1928 s 5 KW oddajnikom v Domžalah. Pred vdorom okupatorja so bila končana dela, da bi to postajo povečali na 20 KW in ustanovili v Mariboru relejno postajo s 5 KW. To pa so izvedli Nemci, ki so postavili še v Kranju 20 KW postajo.

Narodnoosvobodilno gibanje se je v polni meri zavedalo velikega propagandnega pomena radiodifuzne službe. OF v Ljubljani je ustanovila amaterski oddajnik v jakosti 8 KW, ki je vsak dan oddajal poročila. Kljub po-

ostreni kontroli okupator ni mogel odkriti oddajnika, ki je svoj "studio" stalno menjaval. Po večmesečnem uspešnem delu je ta oddajnik prostovoljno utihnil.

Jeseni leta 1944 je začel delovati na osvobojenem ozemlju Radio OF s sedežem v Črnomlju. Oddajal je dnevno. Ko je bila Ljubljana osvobodjena, je Radio OF prevzel postajo Radio Ljubljana.

Od osvoboditve do konca leta 1954 se je slovenska radijska služba glede na jakost radijskih postaj razvijala tako:

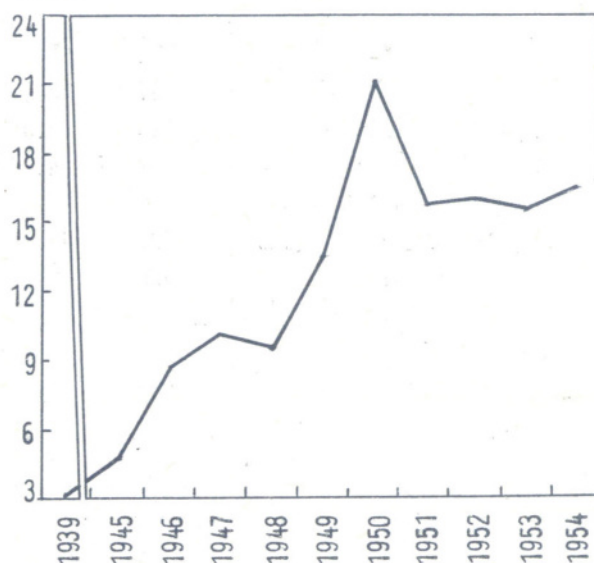
Jakost radijskih oddajnikov in relejnih postav v KW po letih 1939, 1945 do 1955

| Leto | Skupaj KW | Ljubljana Domžale | Ljubljana II. Mirje | Maribor | Kranj | Ajdovščina | Koper |
|------|-----------|-------------------|---------------------|---------|-------|------------|-------|
| 1939 | 5,0 | 5,0 | - | - | - | - | - |
| 1945 | 5,9 | 0,7 | - | 5,0 | 0,2 | - | - |
| 1946 | 6,5 | 0,7 | - | 5,0 | 0,8 | - | - |
| 1947 | 12,4 | 0,7 | - | 5,0 | 5,0 | 1,0 | 0,7 |
| 1948 | 27,4 | 0,7 | - | 5,0 | 20,0 | 1,0 | 0,7 |
| 1949 | 27,6 | 0,7 | 0,2 | 5,0 | 20,0 | 1,0 | 0,7 |
| 1950 | 27,6 | 0,7 | 0,2 | 5,0 | 20,0 | 1,0 | 0,7 |
| 1951 | 146,2 | 135,0 | 0,2 | 5,0 | - | - | 6,0 |
| 1952 | 146,0 | 135,0 | - | 5,0 | - | - | 6,0 |
| 1953 | 146,0 | 135,0 | - | 5,0 | - | - | 6,0 |
| 1954 | 146,0 | 135,0 | - | 5,0 | - | - | 6,0 |
| 1955 | 146,0 | 135,0 | - | 5,0 | - | - | 6,0 |

Od leta 1945 upravlja Radio Ljubljana tudi postajo Maribor, medtem ko je bil Radio Koper od ustanovitve v letu 1947 pa do leta 1954 samostojna postaja. Oddajnika v Kranju in Ajdovščini sta bila v letu 1951 ukinjena. Tako imamo v letu 1954 v Sloveniji 3 radijske postaje, poleg tega pa je radijska postaja v Ljubljani marca 1954 dobila še oddajnik za ultrakratke valove (UKV) z jakostjo 250 W, ki oddaja od septembra 1955 dalje z jakostjo 3 KW, in UKV oddajnik v Mariboru, ki oddaja od aprila 1955 z jakostjo 30 W. Od januarja 1956 pa bo deloval še UKV oddajnik na Nanosu z jakostjo 1KW. Število vseh oddajnih ur se je v letu 1954 v primeri z letom 1939 zvišalo za 5 1/2 krat, če upoštevamo tudi radijsko postajo v Kopru, oziroma za skoraj 4 krat, če upoštevamo samo oddaje postaj na območju LR Slovenije pred priključitvijo Kopra. Tudi radio Koper je od ustanovitve do leta 1954 povečal število oddajnih ur za 2 1/2 krat.

V letu 1954 je bila povprečna oddaja slovenskih radijskih postaj ob delavnikih 14 ur in 45 minut, ob nede-

Skupna oddaja v urah v LRS 1939, 1945 do 1954 tisoči



ljah pa 17 ur in 55 minut.

Postaje imajo na sporedu lastne oddaje in prenose drugih postaj. Medtem ko oddajata postaji Ljubljana in Koper nad 90 % lastnih oddaj, oddaja radio Maribor skoraj izključno prenose ljubljanske radijske postaje, v letu 1954 je imel le okrog 8 % oddaj po lastnem programu.

Program

Slovenski radio želi zadovoljiti s svojimi glasbenimi in govornimi oddajami čim širši krog poslušalcev. Naslednji pregled nam kaže, da obsega v povojnih letih glasbeni program povprečno dve tretjini, govorni program pa eno tretjino oddajnih ur. Opažamo pa, da se je delež glasbenega programa, ki se je v letih 1949 do

1952 nekoliko povečal v primeri s prvimi predvojnimi leti, v letu 1953 in 1954 zopet zmanjšal na račun govornega programa.

Struktura programa po letih:

| Leto | Oddaje - struktura v % | | |
|------|------------------------|----------|---------|
| | skupaj | glasbene | govorne |
| 1946 | 100 | 63 | 37 |
| 1947 | 100 | 63 | 37 |
| 1948 | 100 | 62 | 38 |
| 1949 | 100 | 69 | 31 |
| 1950 | 100 | 71 | 29 |
| 1951 | 100 | 69 | 31 |
| 1952 | 100 | 68* | 32 |
| 1953 | 100 | 62 | 38 |
| 1954 | 100 | 62 | 38 |
| 1955 | 100 | 65 | 35 |

Glasbeni in govorni program po letih in vrstah oddaje.

| Vrsta glasbenega programa | 1952 | | | 1953 ¹⁾ | | | 1954 ¹⁾ | | |
|---------------------------|-----------------|-----------------------|---------------------|--------------------|-----------------------|---------------------|--------------------|-----------------------|---------------------|
| | trajanje v urah | % glasbenega programa | % skupnega programa | trajanje v urah | % glasbenega programa | % skupnega programa | trajanje v urah | % glasbenega programa | % skupnega programa |
| SKUPAJ | 7 503 | 100,0 | 67,7 | 10 034 | 100,0 | 63,4 | 10 420 | 100,0 | 63,0 |
| Resna glasba | 2 597 | 34,5 | 23,5 | 3 947 | 39,4 | 24,9 | 3 423 | 32,9 | 20,6 |
| Lahka glasba | 4 089 | 54,5 | 36,9 | 5 088 | 50,8 | 32,1 | 5 817 | 55,8 | 35,1 |
| Narodna glasba | 817 | 11,0 | 7,3 | 999 | 9,8 | 6,4 | 1 180 | 11,3 | 7,3 |

| Vrsta govornega programa | 1952 | | | 1953 | | | 1954 | | |
|--------------------------------------|-----------------|----------------------|---------------------|-----------------|----------------------|---------------------|-----------------|----------------------|---------------------|
| | trajanje v urah | % govornega programa | % skupnega programa | trajanje v urah | % govornega programa | % skupnega programa | trajanje v urah | % govornega programa | % skupnega programa |
| SKUPAJ | 3 527 | 100,0 | 31,9 | 5 668 | 100,0 | 36,0 | 6 027 | 100,0 | 36,1 |
| Informativne oddaje | 1 217 | 34,5 | 11,0 | 2 480 | 43,7 | 15,8 | 2 473 | 41,1 | 14,9 |
| Družbeno politične oddaje | 494 | 14,0 | 4,5 | 285 | 5,1 | 1,8 | 461 | 7,6 | 2,7 |
| Gospodarske oddaje | 142 | 4,2 | 1,3 | 253 | 4,5 | 1,6 | 251 | 4,2 | 1,5 |
| Književne oddaje in kulturni pregled | 703 | 19,9 | 6,4 | 1 117 | 19,7 | 7,1 | 970 | 16,1 | 5,8 |
| Pionirske oddaje | 325 | 9,2 | 2,9 | 419 | 7,4 | 2,7 | 508 | 8,4 | 3,0 |
| Telesno vzgojne in športne oddaje | 202 | 5,7 | 1,8 | 334 | 5,8 | 2,1 | 314 | 5,2 | 1,9 |
| Ostale oddaje | 444 | 12,5 | 4,0 | 780 | 13,8 | 4,9 | 1 050 | 17,4 | 6,3 |
| Odmori | 43 | - | 0,4 | 96 | - | 0,6 | 150 | - | 0,9 |

1) Okraj Koper upoštevan

Med glasbenimi oddajami je bila v letih 1952 do 1954 najpogosteje predvajana lahka glasba, ki je zajemala

povprečno 55 % glasbenega oziroma 35 % skupnega programa, najmanj pa narodna glasba s povprečno 10 %

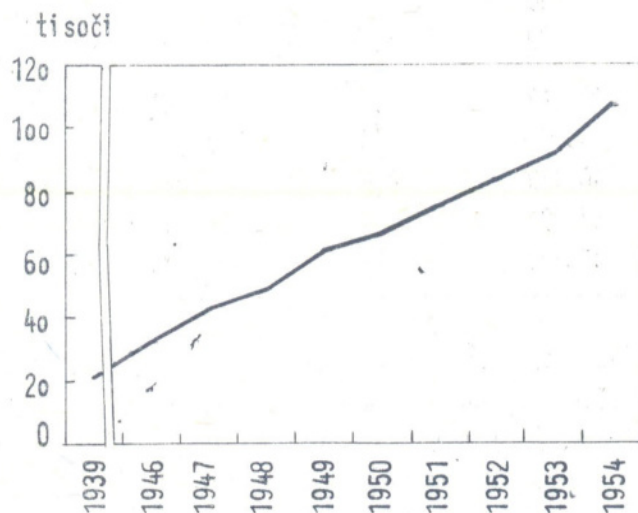
glasbenega oziroma 7 % skupnega programa. Delež lahke glasbe v glasbenem programu je v letu 1954 v primeri z ostalima letoma še porasel.

Med govornim programom je bilo v letih 1952 do 1954 največ poročil, in sicer povprečno 39 % govornega in

14 % skupnega programa, dalje književnih oddaj in kulturnih pregledov s 17 % govornega in 6 % skupnega programa; najmanj pa gospodarskih oddaj s 4 % govornega in 1,4 % skupnega programa.

Radijski naročniki

Kako se je širilo poslušanje radia med Slovenci, nam pokaže naslednji grafikon:



S porastom števila naročnikov je seveda padalo število prebivalcev na radijski sprejemnik. Leta 1939 je prišlo v Dravski banovini 57 prebivalcev na en radijski sprejemnik, leta 1954 pa na ozemlju LR Slovenije že samo 14.

V letu 1953 ima v FLRJ največji delež radijskih naročnikov LR Srbija (34 %), sledita ji Hrvatska s 30%, Slovenija z 22 % in ostale republike s 14 %.

Če pogledamo, koliko prebivalcev odpade po posameznih republikah na 1 radijski aparat, vidimo, da Slovenija v razširjenosti radia vsa leta prednjači pred drugimi republikami v državi.

Prebivalci na 1 radijski aparat v republikah

| Leto | FLRJ | Srbija | Hrvatska | Slovenija | Bosna in Hercegovina | Makedonija | Črna gora |
|------|------|--------|----------|-----------|----------------------|------------|-----------|
| 1939 | 100 | 88 | 93 | 57 | 356 | 93 | 193 |
| 1946 | 78 | 91 | 48 | 40 | 288 | 137 | 702 |
| 1947 | 70 | 80 | 48 | 32 | 232 | 120 | 361 |
| 1948 | 63 | 72 | 44 | 28 | 208 | 108 | 260 |
| 1949 | 54 | 60 | 39 | 24 | 156 | 90 | 183 |
| 1950 | 49 | 54 | 37 | 21 | 133 | 72 | 135 |
| 1951 | 47 | 53 | 36 | 20 | 118 | 68 | 154 |
| 1952 | 44 | 48 | 34 | 18 | 103 | 70 | 205 |
| 1953 | 41 | 49 | 31 | 16 | 87 | 60 | 178 |
| 1954 | 34 | 40 | 27 | 14 | 71 | 51 | 98 |

Pregled za evropske države (po publikaciji Unesca 1952)

| Država | Mesec in leto | Radijski aparati v tisočih | Radij. apar. na 1.000 prebivalc. | Država | Mesec in leto | Radijski aparati v tisočih | Radij. apar. na 1.000 prebivalc. |
|--------------|---------------|----------------------------|----------------------------------|----------|---------------|----------------------------|----------------------------------|
| Jugoslavija | december 1950 | 335 | 21 | Grčija | december 1949 | 130 | 16 |
| Slovenija | december 1950 | 66 | 48 | Italija | junij 1950 | 2 892 | 63 |
| Avstrija | december 1950 | 1 318 | 188 | Norveška | december 1950 | 781 | 240 |
| Belgija | december 1950 | 1 548 | 180 | Romunija | april 1949 | 226 | 14 |
| Bolgarija | december 1948 | 210 | 29 | Španija | december 1948 | 605 | 22 |
| Čehoslovaška | december 1950 | 2 412 | 192 | Švica | december 1950 | 1 040 | 221 |
| Francija | december 1950 | 6 890 | 164 | Turčija | december 1950 | 320 | 15 |

Radijski naročniki po letih in socialni sestavi

| Radijski naročniki | 1952 | | 1953 | | 1954 | |
|-----------------------|---------|-------|---------|-------|---------|-------|
| | število | % | število | % | število | % |
| SKUPAJ | 80 447 | 100,0 | 94 941 | 100,0 | 107 407 | 100,0 |
| Državne ustanove | 1 160 | 1,4 | 1 108 | 1,2 | 1 559 | 1,5 |
| Gospodarska podjetja | 1 483 | 1,8 | 928 | 1,0 | 1 457 | 1,4 |
| Šole, domovi | 800 | 1,0 | 922 | 1,0 | 726 | 0,7 |
| Zadružne organizacije | 260 | 0,4 | 336 | 0,4 | 258 | 0,2 |
| Družbene organizacije | 1 924 | 2,4 | 2 890 | 3,0 | 1 313 | 1,2 |
| Delavci | 18 449 | 22,9 | 23 047 | 24,3 | 28 534 | 26,5 |
| Kmetje | 5 476 | 6,8 | 6 978 | 7,3 | 6 850 | 6,4 |
| Obrtniki | 8 791 | 10,9 | 10 119 | 10,6 | 12 614 | 11,8 |
| Uslužbenci | 32 194 | 40,1 | 37 404 | 39,4 | 32 070 | 29,8 |
| Ostali | 9 910 | 12,3 | 11 209 | 11,8 | 22 016 | 20,5 |

V letih 1952 do 1954 imajo ustanove, podjetja, šole, zadružne in družbene organizacije povprečno 6 %, posamezniki pa 94 % radijskih sprejemnikov. Delež kolektivnih radijskih naročnikov po letih rahlo pada. Med posamezniki imajo, razen v zadnjem letu, največ sprejemnikov uslužbenci, slede jim delavci, katerih delež narašča in obrtniki.

V letu 1954 se je zmanjšal delež radijskih naročnikov med uslužbenci, povečal pa se je delež ostalih naročnikov. Iz tega lahko sklepamo, da je del naročnikov, ki so bili prejšnja leta uvrščeni med uslužbenca, v omenjenem letu iz neznanega razloga uvrščen med ostale naročnike.

Zaradi točnejšega pregleda o socialni sestavi naročnikov je oddelek za stik s poslušalci pri upravi Radia Ljubljana v juliju 1954 izvedel med naročniki anketo, v kateri so med drugim spraševali tudi za: poklic radijskega naročnika in število rednih poslušalcev njegovega sprejemnika. Anketa je zajela približno 70 % naročnikov, ki so po socialni sestavi uvrščeni takole:

Anketirani radijski naročniki po socialni sestavi:

| Socialna sestava | Anketirani naročniki (1. julija 1954) | Struktura v % |
|----------------------|---------------------------------------|---------------|
| SKUPAJ | 72 698 | 100,0 |
| Delavci | 25 949 | 35,7 |
| industrijski | 15 882 | 22,0 |
| kmetijski | 907 | 1,2 |
| obrtni | 9 160 | 12,5 |
| Kmetje | 3 456 | 4,6 |
| Intelektualci | 27 655 | 38,2 |
| Obrtniki in mojstri | 5 590 | 7,7 |
| Gospodinje | 8 384 | 11,5 |
| Šole | 142 | 0,2 |
| Ustanove in podjetja | 1 522 | 2,1 |

Tudi rezultati ankete kažejo, da je med radijskimi naročniki največ intelektualcev, katerim tesno sledijo delavci. Oboji tvorijo približno tri četrtine naročnikov, ostala četrtina pa zajema kmete, obrtnike, gospodinje, šole, ustanove in podjetja.

Razen tega povedo podatki ankete še, da poslušala radijske oddaje 297.397 poslušalcev. Na 1 radijski aparat anketiranega radijskega naročnika pridejo torej povprečno 4 poslušalci.

Radijski naročniki v letu 1954 po okrajih

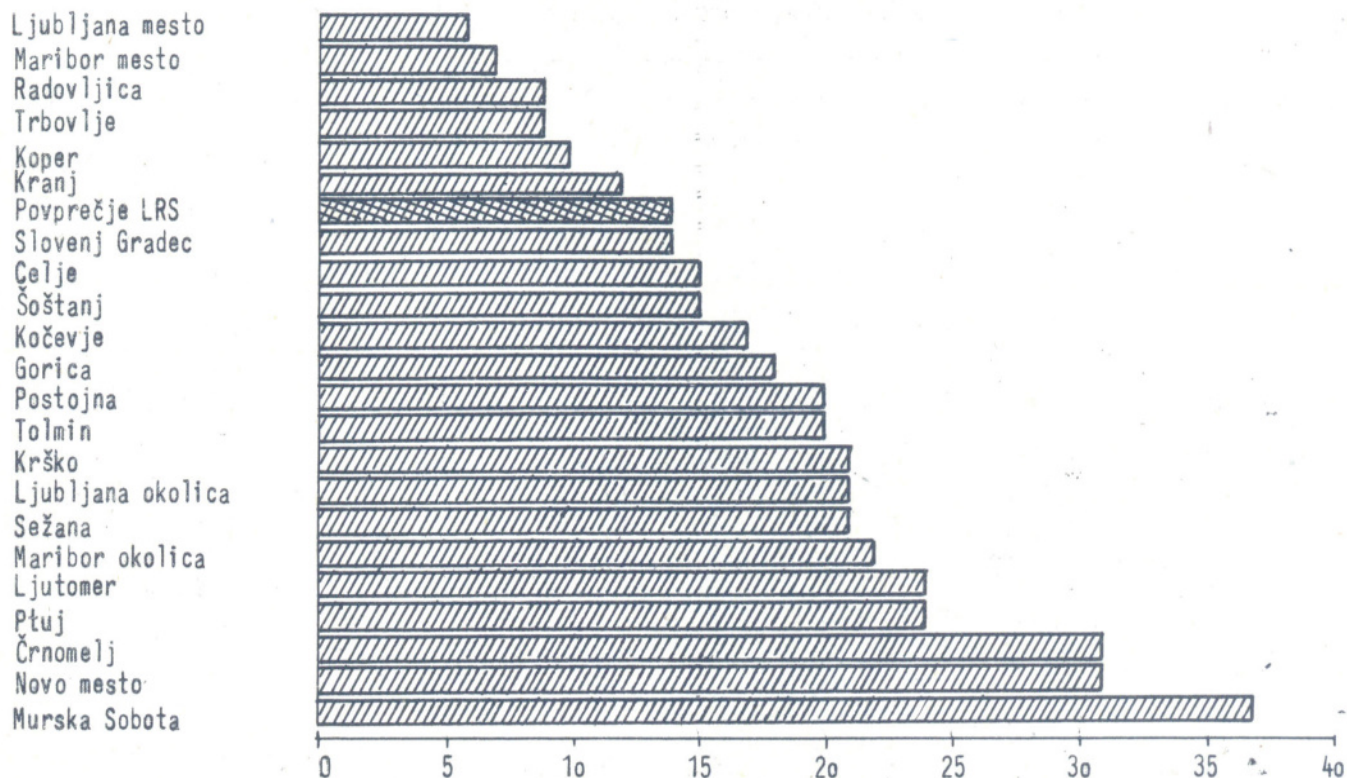
| Okraji | Radijski naročniki | Prebivalci na 1 radijski aparat |
|---------------------------------|--------------------|---------------------------------|
| LR Slovenija 1953 ¹⁾ | 94 941 | 16 |
| 1954 | 107 407 | 14 |
| Celje | 9 915 | 15 |
| Črnomelj | 815 | 31 |
| Gorica | 3 795 | 18 |
| Kočevje | 2 002 | 17 |
| Koper | 3 441 | 10 |
| Kranj | 6 886 | 12 |
| Krško | 3 535 | 21 |
| Ljubljana mesto | 22 469 | 6 |
| Ljubljana okolica | 5 749 | 21 |
| Ljutomer | 2 025 | 24 |
| Maribor mesto | 11 502 | 7 |
| Maribor okolica | 4 833 | 22 |
| Murska Sobota | 2 551 | 37 |
| Novo mesto | 2 187 | 31 |
| Postojna | 2 422 | 20 |
| Ptuj | 3 256 | 24 |
| Radovljica | 5 308 | 9 |
| Sežana | 1 571 | 21 |
| Slovenj Gradec | 3 523 | 14 |
| Šoštanj | 2 237 | 15 |
| Tolmin | 1 988 | 20 |
| Trbovlje | 5 397 | 9 |

¹⁾ Radio Koper upoštevan

Več kot polovica (57 %) vseh radijskih naročnikov živi v mestih Celju, Mariboru in Ljubljani in v izrazito

industrijskih okrajih Kranju, Radovljici in Trbovljah.

Prebivalci na 1 radijski aparat v LR Sloveniji v letu 1954



Na 1 radijski sprejemnik pride v Sloveniji 14 prebivalcev. To število se zniža daleč pod povprečje v Ljubljani, Mariboru, Radovljici, Trbovljah in Koperu. Visoko nad povprečjem pa je v izrazito kmetijskih pre-

delih: Murska Sobota, Črnomelj, Novo mesto, kar pomeni, da je tam razširjenost radijskih aparatov med prebivalci najmanjša.

Osebe v radijskih postajah po stanju 31. XII. 1952 do 1955

| Leto | Postaja | Osebe | Skupaj | Vezano na delo pri oddajah | | | Admini- strativno | Ostalo tehnično | Pomožno |
|------|-----------|-----------|--------|----------------------------|-----------|-------|----------------------|--------------------|---------|
| | | | | tehnično | umetniško | drugo | | | |
| 1952 | Ljubljana | stalno | 246 | 41 | 36 | 61 | 59 | 15 | 34 |
| | Maribor | honorarno | 40 | - | 14 | 10 | 7 | 7 | 2 |
| 1953 | Ljubljana | stalno | 360 | 63 | 42 | 99 | 94 | 20 | 42 |
| | Maribor | honorarno | 10 | - | 3 | 5 | - | 2 | - |
| 1954 | Koper | | | | | | | | |
| | Ljubljana | stalno | 393 | 59 | 44 | 121 | 102 | 16 | 51 |
| 1955 | Maribor | honorarno | 9 | - | 3 | 2 | 2 | 1 | 1 |
| | Koper | | | | | | | | |
| 1955 | Ljubljana | stalno | 412 | 57 | 59 | 123 | 117 | 18 | 38 |
| | Maribor | honorarno | 34 | 2 | 16 | 5 | 6 | 2 | 3 |
| 1955 | Koper | | | | | | | | |
| | Ljubljana | stalno | 292 | 38 | 52 | 74 | 96 | 12 | 20 |
| 1955 | Ljubljana | honorarno | 22 | - | 14 | 2 | 3 | 1 | 2 |
| | Maribor | stalno | 20 | 9 | 1 | 2 | 1 | - | 7 |
| 1955 | Maribor | honorarno | 1 | - | 1 | - | - | - | - |
| | Koper | stalno | 100 | 10 | 6 | 47 | 20 | 6 | 11 |
| 1955 | Koper | honorarno | 11 | 2 | 1 | 3 | 3 | 1 | 1 |

Če upoštevamo, da v letu 1952 ni všteti Radio Koper, se število uslužbencev v vseh navedenih letih rahlo veča. Od zaposlenih je vezano na delo pri oddajah okroglo 57 % uslužbencev, ostala dela (administracija, tehnična dela itd.) pa opravlja 43 % oseb. To razmerje je v

vseh prikazanih letih ostalo enako. V letu 1952 je bilo med zaposlenimi 14 % honorarnih uslužbencev, njih delež pa se je v letu 1953 in 1954 znižal na 3,6 % oziroma 2,3 %.

Radijske oddajne ure 1955 po vrsti programa

| Vrsta programa | Oddajne ure | | | | |
|---|-------------|-------|-----------------|---------------|-------------|
| | skupaj | % | Radio Ljubljana | Radio Maribor | Radio Koper |
| SKUPAJ | 17 070 | 100,0 | 6 126 | 5 935 | 5 009 |
| Glasbeni program | 11 085 | 64,9 | 3 706 | 3 809 | 3 570 |
| Resna glasba | 4 024 | 23,6 | 1 487 | 1 512 | 1 025 |
| Lahka glasba | 5 872 | 34,4 | 1 794 | 1 828 | 2 250 |
| Narodna glasba | 1 189 | 6,9 | 425 | 469 | 295 |
| Govorni program | 5 908 | 34,6 | 2 398 | 2 104 | 1 406 |
| Informativne oddaje | 2 421 | 14,2 | 1 001 | 706 | 714 |
| Družbenopolitične oddaje | 396 | 2,3 | 105 | 105 | 186 |
| Gospodarske oddaje | 308 | 1,8 | 136 | 136 | 36 |
| Književne oddaje in kulturni pregledi | 1 174 | 6,9 | 471 | 473 | 230 |
| Pionirske oddaje (otroške in mladinske) | 497 | 2,9 | 201 | 200 | 96 |
| Športne oddaje | 262 | 1,5 | 87 | 87 | 88 |
| Ostale oddaje | 850 | 5,0 | 397 | 397 | 56 |
| Odmori in prekinitve | 77 | 0,5 | 22 | 22 | 33 |

Radijski naročniki po sestavi (stanje 31. 12. 1955)

| Skupaj | Uradi in ustanove | Gospodarska podjetja | Združne organizacije | Družbene organizacije | Šole in domovi za učence | Posamezniki | | | | | | |
|---------|-------------------|----------------------|----------------------|-----------------------|--------------------------|-------------|-----------|--------|------------|----------|------------------|---|
| | | | | | | delavci | | kmetje | uslužbenci | obrtniki | svobodni poklici | drugi (upokojenci, gospodinjice in dr.) |
| | | | | | | vsi | kmetijski | | | | | |
| 130 482 | 1 851 | 1 737 | 283 | 1 448 | 854 | 36 130 | 2 228 | 8 201 | 39 946 | 14 937 | 2 750 | 22 345 |
| 100,0 | 1,4 | 1,3 | 0,2 | 1,1 | 0,7 | 27,7 | 1,7 | 6,3 | 30,6 | 11,4 | 2,1 | 17,2 |

Radijski naročniki po okrajih

| Okraj | Naročniki | Prebivalci na 1 sprejemnik |
|--------------|-----------|----------------------------|
| LR SLOVENIJA | 130 482 | 12 |
| Celje | 14 383 | 13 |
| Gorica | 7 110 | 16 |
| Kočevje | 2 203 | 16 |
| Koper | 7 668 | 13 |
| Kranj | 15 198 | 9 |

| Okraj | Naročniki | Prebivalci na 1 sprejemnik |
|---------------|-----------|----------------------------|
| Ljubljana | 37 233 | 8 |
| Maribor | 24 413 | 10 |
| Murska Sobota | 4 879 | 27 |
| Novo mesto | 4 096 | 22 |
| Ptuj | 4 240 | 21 |
| Trbovlje | 9 059 | 13 |

ZALOŽNIŠTVO IN TISK

Založniška dejavnost - splošni pregled

Pisatelji prvih slovenskih knjig so bili tudi njihovi založniki. To so bili naši reformatorji, ki so izdali menda 50 knjig. Največjo naklado (1.500 izvodov) je dosegla Dalmatinova "Biblija".

Naslednja doba slovenskega založništva je vezana na tuje tiskarje, ki so se naseljevali v naših mestih. Kakšni so bili vsakoletni uspehi in v kolikšnih nakladah so prišle knjige "na svetlo", nam ni znano; na sploš-

pa vemo, da so bile naklade nizke. Višina naklade je bila poslovna tajnost založniških podjetij tudi potem, ko je založništvo prešlo v roke domačih ljudi ali družtev. Pregledov o založniški dejavnosti glede na naklade ni, pač pa imamo pregled o številu izdaj (knjige, brošure, periodika in kontinuanta) za dobo od 1919 do 1943.

Slovenske publikacije 1919 do 1943

| Leto | Publikacije (knjige, brošure, periodike, konti- nuante) skupaj | Družbeno - politične vede | Uporabne vede | Leposlovje | Ostalo |
|------|---|------------------------------|---------------|------------|--------|
| 1919 | 389 | 109 | 39 | 72 | 169 |
| 1920 | 443 | 107 | 70 | 92 | 174 |
| 1921 | 534 | 92 | 91 | 72 | 279 |
| 1922 | 606 | 103 | 109 | 116 | 278 |
| 1923 | 672 | 106 | 115 | 150 | 301 |
| 1924 | 608 | 121 | 127 | 114 | 246 |
| 1925 | 669 | 118 | 151 | 123 | 277 |
| 1926 | 609 | 93 | 137 | 117 | 262 |
| 1927 | 633 | 113 | 131 | 109 | 280 |
| 1928 | 680 | 122 | 140 | 105 | 313 |
| 1929 | 707 | 103 | 142 | 147 | 315 |
| 1930 | 675 | 77 | 135 | 140 | 323 |
| 1931 | 741 | 77 | 141 | 183 | 340 |
| 1932 | 690 | 82 | 139 | 160 | 309 |
| 1933 | 724 | 85 | 142 | 163 | 334 |
| 1934 | 680 | 74 | 132 | 175 | 299 |
| 1935 | 615 | 81 | 117 | 142 | 275 |
| 1936 | 622 | 103 | 124 | 133 | 262 |
| 1937 | 700 | 102 | 137 | 156 | 305 |
| 1938 | 778 | 153 | 148 | 143 | 334 |
| 1939 | 759 | 158 | 136 | 120 | 345 |
| 1940 | 614 | 49 | 129 | 120 | 316 |
| 1941 | 473 | 41 | 83 | 83 | 266 |
| 1942 | 312 | 35 | 41 | 74 | 162 |
| 1943 | 360 | 33 | 31 | 114 | 182 |

Iz gornjega pregleda vidimo, kako je slovenski tisk raste, dosegel leta 1928 določeno višino (okoli 700 izdaj), ki je ostala v glavnem v veljavi do začetka oku-

pacije, ko je bilo leta 1943 zmanjšano število izdaj celo pod leto 1919, ko je bilo 2/3 slovenske zemlje izven območja slovenske založniške dejavnosti. V 25 le-

tih je izšlo v Sloveniji nad 15.000 različnih publikacij, naklade izdaj pa nam v celoti niso znane.

Poleg tega je tudi v času narodnoosvobodilne borbe izšlo 1.133 knjig in brošur. Razen številnih političnih in vojaških publikacij je izšlo tudi 7 koledarjev, 4 slovarčki tujk, 2 knjigi o glasbeni teoriji in petju, 17 šolskih in 5 zgodovinskih knjig, 75 pesniških zbirk in pesmaric, 26 leposlovnih del, 45 iger in skečev in 4 umetniške izdaje linorezov.

Po osvoboditvi se je položaj založništva docela izpremenil. Stare založbe so prenehale poslovati, izdajo knjig pa so prevzeli predvsem štiri nove vodilne slovenske založbe, ki so bile ustanovljene leta 1945. Te založbe, ki so imele odločilen vpliv na proizvodnjo slovenskih knjig in s tem vpliv na vse naše kulturno življenje so: Cankarjeva založba, Državna založba Slovenije, Mladinska knjiga in Slovenski knjižni zavod. Njihova naloga je bila širiti in poglobljati novo socialistično miselnost, sodelovati pri prevzgoji množic, varovati najboljše tradicije preteklosti in podpirati našo domačo slovstveno proizvodnjo. Vsaka izmed štirih omenjenih založb je dobila razen splošnega še svoje posebno delovno področje. Cankarjeva založba skrbi za izdajo slovenske marksistične literature, Državna založba Slovenije izdaja med drugim slovenske klasike, znanstveno literaturo in šolske knjige. Mladinska knjiga izdaja kakovostne mladinske knjige in periodični tisk za vse starostne dobe, od cicibanov in pionirjev do mladostnikov. Slovenski knjižni zavod je zlasti v prvih povojnih letih zastopal kulturni program Osvobodilne fronte in skrbel za množične izdaje političnih brošur z govori in članki naših političnih voditeljev v zelo visokih nakladah. Naslednja leta pa je ustanovil vrsto knjižnih zbirk ter izdajal leposlovne in številne poljudno - znanstvene knjige. Omembe je

vredno, da so v Slovenskem knjižnem zavodu že leta 1946 izšle prve knjige Prešernove knjižnice z množično naklado 30.000 izvodov, ki se je v naslednjih letih večala in dosegla 80.000 izvodov, ko je leta 1953 prešla pod vodstvo novoustanovljene Prešernove družbe.

Še posebej je treba poudariti delovanje založbe Mladinska knjiga, ki izdaja knjige samo za mladino. V desetih letih je pri tej založbi izšlo okroglo 500 knjig v 3 milijonih izvodih naklade.

Mladinska knjiga izdaja knjige za vse razvojne stopnje mladine od otroških slikanic do del za že odraslo mladino. Močno razširjeni sta njeni knjižni zbirki "Čebelica" in "Sinji galeb", ki izhajata med šolskim letom vsak mesec v nakladi 10.000 - 15.000 izvodov. V zbirki "Zlata ptica" (v nakladi 4.000 izvodov) izhajajo najlepše pravljice iz domače in svetovne literature, v zbirki "Potopisi" najboljša potopisna dela, v zbirki "Iz življenja živali" pa najboljša prirodoslovna dela. Poleg navedenih zbirk je nadaljnji knjižni program razdeljen po starostni stopnji v Cicibanovo knjižnico, Knjižnico za šolarje in Knjižnico za odraslo mladino. V teh knjižnicah izide letno povprečno 55 knjig s povprečno naklado približno 5.000 izvodov.

Mladinska knjiga izdaja tudi periodiko. Mesečnik "Ciciban", list za najmlajše, izhaja v 60.000 izvodih, mesečnik "Pionir" izhaja v 26.000 izvodih, tednik "Pionirski list" pa v 40.000 izvodih. Vsi trije časopisi so namenjeni šolski mladini.

Prva leta po osvoboditvi se je založniška dejavnost vsestransko razvijala. Številna izdana dela so dosegla visoke naklade, ki so bile v kratkem razprodane. Navedene 4 založbe so imele v letih 1945 do 1954 naslednjo knjižno naklado:

| Leto | Skupna knjižna naklada | Cankarjeva založba | Državna založba Slovenije | Mladinska knjiga | Slovenski knjižni zavod |
|--------|------------------------|--------------------|---------------------------|------------------|-------------------------|
| SKUPAJ | 16 127 908 | 1 742 711 | 7 175 832 | 2 847 515 | 4 361 850 |
| 1945 | 1 887 100 | 195 000 | 141 100 | 69 000 | 1 482 000 |
| 1946 | 1 548 450 | 259 000 | 459 800 | 280 750 | 548 900 |
| 1947 | 1 484 955 | 189 000 | 565 490 | 285 965 | 444 500 |
| 1948 | 1 873 055 | 370 500 | 721 255 | 294 750 | 486 550 |
| 1949 | 2 548 779 | 243 000 | 1 510 379 | 277 400 | 518 000 |
| 1950 | 1 101 602 | 157 000 | 591 102 | 248 500 | 105 000 |
| 1951 | 1 996 094 | 83 706 | 1 098 238 | 381 750 | 432 400 |
| 1952 | 1 458 624 | 76 921 | 820 700 | 363 200 | 197 800 |
| 1953 | 1 277 173 | 93 167 | 766 606 | 351 700 | 65 700 |
| 1954 | 952 076 | 75 414 | 501 162 | 294 500 | 81 000 |

Ljudje, ki jih je dolga vojna tudi v kulturnem pogledu dušila, so z veseljem segali po delih iz leposlovja, iz znanstvene in poljudnoznanstvene literature in

po dobri strokovni knjigi. Na knjižnem trgu je takrat vladala prava konjunktura, ki pa je prenehala, brž ko so se cene papirja in tiskarskih uslug dvignile, ker

so se s tem dvignile tudi cene knjigam. Sprostitev prodaje osnovnih življenjskih potrebščin, hrane in industrijskega blaga pa je tudi povzročila, da so ljudje začeli nabavljati druge dobrine, medtem ko so knjige ostajale na policah skladišč. Število izdaj se je manjšalo in naklade so se nižale.

Po pregledih bibliografskega inštituta FLRJ v Beogradu se število izdanih knjig v Sloveniji od leta 1950 dalje v glavnem zopet veča, medtem ko skupna naklada valovi - narašča in pada.

Medrepubliška primerjava

Pregled izdanih del in naklada po republikah 1950 do 1954

| Leto | FLRJ | Ljudska republika | | | | | |
|---------------------|------------|-------------------|-----------|-----------|----------------------|------------|-----------|
| | | Srbija | Hrvatska | Slovenija | Bosna in Hercegovina | Makedonija | Črna gora |
| Število izdanih del | | | | | | | |
| 1950 | 4 371 | 2 319 | 1 072 | 509 | 233 | 202 | 36 |
| 1951 | 4 965 | 2 436 | 1 354 | 604 | 285 | 235 | 51 |
| 1952 | 5 184 | 2 785 | 1 153 | 542 | 456 | 224 | 24 |
| 1953 | 4 465 | 2 126 | 1 137 | 635 | 250 | 282 | 35 |
| 1954 | 4 819 | 2 212 | 1 347 | 659 | 319 | 226 | 56 |
| Naklada | | | | | | | |
| 1950 | 29 768 371 | 17 775 953 | 5 946 343 | 2 887 885 | 1 778 300 | 1 147 400 | 232 490 |
| 1951 | 28 696 328 | 13 959 143 | 7 344 323 | 3 539 042 | 2 488 285 | 1 138 935 | 226 600 |
| 1952 | 24 775 473 | 14 436 587 | 4 803 858 | 2 477 488 | 1 894 200 | 1 071 340 | 92 000 |
| 1953 | 21 449 667 | 11 286 140 | 4 813 359 | 2 930 485 | 1 171 335 | 1 155 198 | 93 150 |
| 1954 | 21 928 231 | 10 579 386 | 5 960 732 | 2 541 583 | 1 840 010 | 846 060 | 160 460 |
| Indeksi izdanih del | | | | | | | |
| 1950 | 100,0 | 100,0 | 100,0 | 100,0 | 100,0 | 100,0 | 100,0 |
| 1951 | 113,5 | 105,0 | 126,3 | 118,7 | 122,3 | 116,3 | 141,6 |
| 1952 | 118,5 | 120,9 | 107,6 | 106,4 | 195,8 | 110,9 | 66,7 |
| 1953 | 102,1 | 91,7 | 106,0 | 124,8 | 107,2 | 139,7 | 97,2 |
| 1954 | 110,2 | 95,3 | 125,6 | 129,4 | 136,9 | 111,9 | 155,6 |
| Indeksi naklade | | | | | | | |
| 1950 | 100,0 | 100,0 | 100,0 | 100,0 | 100,0 | 100,0 | 100,0 |
| 1951 | 96,3 | 78,6 | 123,6 | 102,6 | 139,9 | 99,2 | 97,4 |
| 1952 | 83,2 | 81,2 | 80,8 | 85,6 | 106,5 | 93,3 | 39,6 |
| 1953 | 72,0 | 63,4 | 80,9 | 101,4 | 65,9 | 100,7 | 40,0 |
| 1954 | 73,7 | 59,6 | 100,2 | 88,0 | 103,4 | 73,8 | 69,4 |

Leta 1954 je izšlo na 10.000 prebivalcev v posameznih republikah naslednje število knjig:

| | |
|-------------------------|-----|
| FLRJ | 2,9 |
| LR Srbija | 3,2 |
| LR Hrvatska | 3,4 |
| LR Slovenija | 4,5 |
| LR Bosna in Hercegovina | 1,1 |
| LR Makedonija | 1,7 |
| LR Črna gora | 1,3 |

Istega leta je prišlo od celotne letne knjižne naklade na 10.000 prebivalcev naslednje število knjig:

| | |
|-------------------------|--------|
| FLRJ | 12 954 |
| LR Srbija | 15 149 |
| LR Hrvatska | 15 230 |
| LR Slovenije | 17 373 |
| LR Bosna in Hercegovina | 6 471 |
| LR Makedonija | 6 489 |
| LR Črna gora | 3 824 |

Đolnji pregled kaže, da izide tudi po vojni največje število knjig iz območja družbeno političnih ved, le-

poslovja in uporabnih ved in da se struktura po vrstah del v posameznih letih bistveno ne izpreminja.

Vrsta del
Struktura izdanih knjig in brošur po vrstah del 1945 do 1954

| Vrsta del | Ø 1945 do 1950 ¹⁾ | 1951 | 1952 | 1953 | 1954 |
|---------------------------------|------------------------------|-------|-------|-------|-------|
| SKUPAJ | 100,0 | 100,0 | 100,0 | 100,0 | 100,0 |
| Splošna skupina | 4,1 | 2,9 | 5,8 | 4,6 | 2,4 |
| Filozofija | 0,6 | 0,5 | 0,1 | 0,4 | 0,5 |
| Verstvo | 0,6 | - | 0,7 | 0,8 | 0,5 |
| Družbeno politične vede | 30,7 | 24,2 | 31,5 | 32,4 | 22,7 |
| Jezikoslovje | 1,5 | 2,0 | 1,4 | 2,3 | 2,6 |
| Prirodoslovne vede | 4,9 | 7,8 | 2,5 | 7,7 | 6,7 |
| Uporabne vede | 18,2 | 19,4 | 17,0 | 18,6 | 18,5 |
| Umetnost | 4,5 | 6,1 | 6,2 | 7,4 | 13,8 |
| Leposlovje | 19,9 | 27,0 | 19,4 | 19,2 | 23,7 |
| Zgodovina in zemljepis | 6,0 | 3,8 | 5,4 | 4,9 | 6,2 |
| Brez specifikacije - muzikalije | 9,0 | 6,3 | 10,0 | 1,7 | 2,4 |

1) Povprečje 1945 - 1950

Povprečna naklada na 1 knjigo

| Vrsta del | 1951 | 1953 | 1954 |
|---------------------------------|--------|-------|-------|
| SKUPAJ | 5 859 | 4 615 | 3 857 |
| Splošna skupina | 25 285 | 6 607 | 3 463 |
| Filozofija | 2 833 | 1 500 | 1 500 |
| Verstvo | - | 1 200 | 2 167 |
| Družbeno politične vede | 4 972 | 4 506 | 2 213 |
| Jezikoslovje | 3 879 | 7 820 | 4 977 |
| Prirodoslovne vede | 6 197 | 4 573 | 3 956 |
| Uporabne vede | 6 016 | 3 235 | 3 561 |
| Umetnost | 1 732 | 1 748 | 2 281 |
| Leposlovje | 6 260 | 6 565 | 6 074 |
| Zgodovina in zemljepis | 8 087 | 5 886 | 6 646 |
| Brez specifikacije - muzikalije | 1 041 | 1 655 | 1 107 |

Skupna povprečna naklada se je po letu 1951 iz že znanih razlogov zniževala. Cene za knjige pa bi bile od omenjenega leta dalje še višje, če ne bi dobivale za-

ložnice podpor, ki omogočajo zniževanje prodajnih cen. Zlasti velike so podpore za šolske knjige.

Knjige in brošure po vrsti del 1953 in 1954

| Vrsta del | 1953 | | | | 1954 | | | |
|-------------------------|--------|--------|----------------------------|-----------------------|--------|--------|----------------------------|-----------------------|
| | dela | | skupna naklada izdanih del | število tiskovnih pol | dela | | skupna naklada izdanih del | število tiskovnih pol |
| | skupaj | domača | | | skupaj | domača | | |
| SKUPAJ | 635 | 560 | 2 930 485 | 6 060,3 | 659 | 570 | 2 541 583 | 6 770,6 |
| Splošna skupina | 29 | 29 | 191 600 | 263,7 | 16 | 16 | 55 400 | 188,1 |
| Filozofija | 3 | 2 | 4 500 | 36,3 | 3 | 1 | 4 500 | 49,0 |
| Verstvo | 5 | 3 | 6 000 | 43,9 | 3 | 2 | 6 500 | 33,0 |
| Družbeno politične vede | 206 | 200 | 928 255 | 1 366,8 | 150 | 149 | 331 920 | 1 107,0 |
| Jezikoslovje | 15 | 15 | 117 300 | 244,1 | 17 | 14 | 84 600 | 231,8 |
| Prirodoslovne vede | 49 | 46 | 224 100 | 455,0 | 44 | 42 | 174 050 | 464,8 |
| Uporabne vede | 118 | 114 | 381 690 | 872,6 | 122 | 121 | 434 100 | 898,0 |
| Umetnost | 47 | 45 | 82 050 | 272,5 | 91 | 89 | 207 560 | 294,5 |
| Leposlovje | 121 | 64 | 794 320 | 2 073,7 | 157 | 85 | 953 553 | 2 672,9 |
| Zgodovina in zemljepis | 31 | 31 | 182 470 | 374,6 | 41 | 39 | 272 500 | 758,2 |
| Brez specifikacije | 11 | 11 | 18 200 | 57,1 | 15 | 12 | 16 600 | 73,3 |

Knjige in brošure po področjih 1953 in 1954

| Področje | 1953 | | | 1954 | | |
|---|--------|--------|---------|--------|--------|---------|
| | dela | | | dela | | |
| | skupaj | knjige | brošure | skupaj | knjige | brošure |
| SKUPAJ | 635 | 365 | 270 | 659 | 360 | 299 |
| Znanstvena literatura | 17 | 11 | 6 | 28 | 18 | 10 |
| Strokovna literatura | 90 | 59 | 31 | 172 | 96 | 76 |
| Poljudno-znanstvena in strokov.literatura | 27 | 14 | 13 | 13 | 7 | 6 |
| Univerzitetne učne knjige | 10 | 9 | 1 | - | - | - |
| Univerzitetna skripta | 1 | 1 | - | 1 | - | 1 |
| Šolske knjige za gimnazije | 23 | 23 | - | 33 | 33 | - |
| Šolske knjige za strokovne šole | 9 | 8 | 1 | 1 | 1 | - |
| Šolske knjige za osnovne šole | 9 | 9 | - | 7 | 6 | 1 |
| Politična literatura | 27 | 16 | 11 | 16 | 10 | 6 |
| Uradne publikacije (zakoni, poročila ipd.) | 129 | 53 | 76 | 69 | 22 | 47 |
| Teorija in zgodovina umetnosti | 11 | 7 | 4 | 2 | 1 | 1 |
| Proza (romani, pripovedke, reportaže ipd.) | 59 | 55 | 4 | 90 | 86 | 4 |
| Mladinska proza | 16 | 13 | 3 | 10 | 8 | 2 |
| Otroška proza | 18 | 11 | 7 | 36 | 15 | 21 |
| Poezija | 11 | 8 | 3 | 12 | 8 | 4 |
| Otroška poezija | 5 | 2 | 3 | 1 | - | 1 |
| Drama | 8 | 7 | 1 | 7 | 6 | 1 |
| Otroška drama | 5 | 3 | 2 | - | - | - |
| Muzikalije | 11 | 1 | 10 | 13 | - | 13 |
| Karte | 4 | 1 | 3 | 6 | - | 6 |
| Publikacije družbenih organizacij | 27 | 12 | 15 | 23 | 13 | 10 |
| Publikacije s področja telesne vzgoje | 25 | 10 | 15 | 33 | 2 | 31 |
| Razno (koledarji, katalogi, prospekti ipd.) | 93 | 32 | 61 | 86 | 28 | 58 |

V letih 1953 in 1954 je izšlo nad dve tretjini knjig iz območja družbeno-političnih ter uporabnih ved in iz leposlovja. Tudi njihova naklada in število avtorskih pol obsega prav tako nekaj nad dve tretjini celokupne letne knjižne naklade oziroma vsega števila avtorskih pol.

Na vsako knjižno izdajo je prišlo v omenjenih letih povprečno 4.236 izvodov naklade, vsaka knjiga je obsegala povprečno 10 avtorskih pol s po 30.000 znaki, kar je približno 120 do 130 tiskanih strani navadnega knjižnega formata A/5.

Med izišlimi deli je bilo 56 % knjig, ki imajo 49 in več strani, in 44 % brošur z do 48 stranmi. Razdelitev na knjige in brošure pa ni važna, kajti sodoben bibliograf ne loči brošure od knjige. Saj ima knjiga lahko več sto strani, kot n.př. telefonski imenik, a njena vrednost se ne da primerjati z brošuro, ki ima morda samo 20 strani, n.př. Prešernov Sonetni venec.

Približno dve tretjini del je s področja strokovne in

poljudnoznanstvene literature, učbenikov za vse vrste šol, uradnih publikacij in leposlovja. Ostala tretjina pa obsega znanstvene in politično literaturo, teorijo in zgodovino umetnosti, publikacije s področja družbenih organizacij, telesne vzgoje, razne koledarje, kataloge, muzikalije in geografske karte. Velika večina del (nad 96 %) ima samo po 1 zvezek in le okoli 4 % del izide v dveh in več zvezkih.

Prevodi

Knjige, ki izhajajo v Sloveniji, so pisane v glavnem v slovenskem jeziku. Delež knjig, ki so pisane v tujih jezikih, je majhen. Sorazmerno s tem je tudi njihova naklada in število avtorskih pol majhno.

Zanimiv je še pregled vseh prevednih del. Ta prikaže prevode iz materinščine v tuje jezike in prevode iz tujih jezikov v materinščino. Ti obsegajo povprečno okoli tri četrtine vseh prevodov.

Pregled knjig po jeziku, v katerem je bilo delo izdano 1953 in 1954

| Jezik, v katerem je delo izdano | 1953 | | | 1954 | | |
|---------------------------------|--------|-----------|---------------|--------|-----------|---------------|
| | knjige | naklada | avtorske pole | knjige | naklada | avtorske pole |
| SKUPAJ | 635 | 2 930 485 | 6 060,3 | 659 | 2 541 583 | 6 770,6 |
| slovenski | 582 | 2 569 635 | 5 685,5 | 615 | 2 450 533 | 6 415,1 |
| srbohrvaški | 21 | 65 800 | 183,4 | 22 | 41 800 | 152,7 |
| makedonski | - | - | - | 1 | 550 | 1,8 |
| angleški | 8 | 136 050 | 36,7 | 9 | 19 500 | 81,5 |
| francoski | 4 | 33 000 | 19,0 | 4 | 8 000 | 24,1 |
| nemški | 5 | 36 250 | 38,6 | 2 | 5 200 | 11,9 |
| italijanski | 2 | 27 000 | 13,7 | 1 | 5 000 | 18,6 |
| v več jezikih | 7 | 53 250 | 29,5 | 1 | 1 000 | 6,2 |
| ostali jeziki | 6 | 9 500 | 53,9 | 4 | 10 000 | 58,7 |

Pregled prevednih del 1953 in 1954

| Jezik, iz katerega je delo prevedeno | 1953 | | 1954 | |
|--------------------------------------|--------|---------|--------|---------|
| | knjige | naklada | knjige | naklada |
| SKUPAJ | 108 | 751 150 | 122 | 500 416 |
| slovenski | 12 | 28 500 | 15 | 27 100 |
| srbohrvaški | 21 | 291 850 | 13 | 40 200 |
| makedonski | 1 | 3 000 | - | - |
| angleški | 29 | 191 800 | 24 | 105 516 |
| francoski | 13 | 60 500 | 14 | 48 600 |
| nemški | 18 | 125 000 | 22 | 116 900 |
| italijanski | 3 | 10 000 | 4 | 8 700 |
| ruski | 3 | 9 000 | 9 | 28 200 |
| ostali jeziki | 8 | 31 500 | 21 | 125 200 |

Razen prevodov v navedene jezike smo dobili še nekatere prevode knjig iz češkega, poljskega, danskega, norveškega, švedskega, holandskega in španskega jezika.

V prvih povojnih letih smo mnogo prevajali iz ruščine, od leta 1948 dalje pa so s prevodi močnejše zastopane tudi književnosti drugih velikih narodov, angleška in ameriška, francoska in nemška.

Od vseh izdanih knjig je bilo povprečno 18 % prevodov iz slovenskega v tuje in iz tujih v slovenski jezik.

Naklada pa znaša okoli 23 % celotne knjižne naklade.

Periodični tisk - splošni pregled

Vsi pregledi o tisku v tej publikaciji so izdelani po podatkih Bibliografskega inštituta v Beogradu in se zaradi različne metodologije ne ujemajo popolnoma s statističnimi pregledi, ki jih o tisku izdaja Narodna in univerzitetna knjižnica v Ljubljani.

Periodični tisk - listi in časopisi po letih

| Leto | Listi | | Časopisi | |
|------|---------|---|----------|---|
| | število | povprečna naklada na številko ¹⁾ | število | povprečna naklada na številko ²⁾ |
| 1947 | 31 | 373 207 | 29 | 288 375 |
| 1948 | 52 | 558 822 | 25 | 245 470 |
| 1949 | 54 | 516 819 | 46 | 374 850 |
| 1950 | 60 | 775 337 | 63 | 477 000 |
| 1951 | 54 | 482 290 | 79 | 376 550 |
| 1952 | 70 | 495 544 | 96 | 306 580 |
| 1953 | 71 | 636 000 | 97 | 389 000 |
| 1994 | 57 | 580 000 | 120 | 409 000 |
| 1955 | 57 | 692 000 | 142 | 430 000 |

1) Za liste je v letih 1947 do 1951 izkazana povprečna naklada na številko v mesecu decembru, za leti 1952 in 1953 pa skupna povprečna naklada na številko v letu.

2) Za časopise je v letih 1947 do 1951 izkazana skupna povprečna naklada zadnje številke v letu, za leti 1952 in 1953 pa skupna povprečna naklada na številko v letu.

Med periodičnim tiskom so upoštevane vse tiskane periodične publikacije in sicer listi (časniki) in časopisi (revije). Listi so periodične publikacije za informacije in prinašajo aktualnosti političnega, znanstvenega, literarnega in športnega značaja. Obenem so tudi oglasno sredstvo ter imajo svoje posebno tipografsko obeležje - tiskani so navadno v kolonah. Časopisi so periodične publikacije, ki prinašajo članke iz leposlovja, znanosti, tehnike itd. Obdelava teh člankov je po svojem značaju strokovna in znanstvena. Po svojem tipografskem obeležju je časopis tiskan navadno v obliki knjige.

Vloga naprednega tiska je bila v delavskem gibanju že od nekdaj pomembna. Komunistična partija Slovenije je pred vojno izdajala ali usmerjala okoli 33 legalnih in 7 ilegalnih listov in časopisov. Najbolj znani so bili: "Rdeči prapor", "Slovenski poročevalec", "Ljudska pravica", "Delavski list", "Sodobnost", "Akademski glas" itd. Posebno velike naloge je imel napredni tisk med narod-

no osvobodilno borbo, ko je dejansko povezoval vso Slovenijo in strnjeno fronto proti okupatorju. Slovenski poročevalec je začel redno izhajati kot tednik že v maju 1941 in je bilo do konca tega leta izdanih 32 števil v Ljubljani s povprečno naklado 5.200 izvodov na 1 številko. Tiskale pa so ga tudi ciklostilne tehnike v drugih krajih. Od konca leta 1943 je tiskana centralna izdaja "Slovenskega poročevalca" izhajala na osvobojenem ozemlju v 10.000 izvodih, v tisočih izvodih pa so jo ponatiskovale tudi tiskarne in tehnike v Ljubljani, na Primorskem, Gorenjskem, Štajerskem in Koroškem. Leta 1943 je ponovno začela izhajati kot tednik "Ljudska pravica", glasilo Komunistične partije Slovenije. Glavni štab NOV in PO Slovenije je izdajal "Slovenskega partizana", ki se je leta 1944 preimenoval v "Naša vojska". Razen naštetih pa so izhajali še "Delo", "Mladina", "Mlada Slovenija", "Delavska enotnost", "Kmečki glas", "Naša žena" in mnogi drugi pokrajinski listi. V Slo-

venskem Primorju je že novembra 1943 začel izhajati dnevnik "Partizanski dnevnik", ki po osvoboditvi izhaja v Trstu kot "Primorski dnevnik". Slovenski kulturni delavci so maja 1942 izdali tudi "Slovenski zbornik".

Medtem ko se je povprečno število knjig, izdanih v desetih letih po osvoboditvi, povečalo v primeri s številom knjig, izdanih v letu 1939, približno za 11 %, je povprečno letno število izdanih listov in časopisov v povojnih letih skoraj za polovico manjše kakor je bilo v letu 1939. Za dobo med obema vojnama je namreč značilno, da je izhajalo mnogo časnikov in revij, ki so bili idejni glasniki različnih političnih strank. Tako je v letih 1919 do 1938 pričelo izhajati 740 listov in časopisov, nekateri seveda le za kratko dobo. V letu 1939 jih je izhajalo 245. V 10 letih po osvoboditvi pa je izšlo letno povprečno 125 listov in časopisov v povprečni letni skupni nakladi 57 milijonov iz-

vodov. Od leta 1949 dalje se število listov in časopisov sicer veča, njih skupna letna naklada pa je bila največja v letih 1948 do 1950.

Medrepubliška primerjava

Naslednji primerjalni pregledi kažejo razvoj periodičnega tiska v celi Jugoslaviji od leta 1950 do 1954. Indeks porasta števila listov in naklade nam kaže, da Slovenija v primerjavi z letom 1950 po številu listov relativno zaostaja za Srbijo in Hrvatsko, po nakladi pa ju relativno prehitava, čeravno je naklada v vseh treh republikah nižja kot je bila v letu 1950. Pri številu časopisov je relativno največji vzpon v zadnjih petih letih dosegla LR Hrvatska, sledijo ji Slovenija, Makedonija in Srbija. Pri nakladi časopisov pa izkazuje največji relativni porast LR Makedonija in Hrvatska.

Pregled listov in naklada 1950 do 1954 po republikah

| Leto | FLRJ | Ljudska republika | | | | | |
|--|-------|-------------------|----------|-----------|----------------------|------------|-----------|
| | | Srbija | Hrvatska | Slovenija | Bosna in Hercegovina | Makedonija | Črna gora |
| Listi | | | | | | | |
| 1950 | 357 | 126 | 86 | 60 | 42 | 35 | 8 |
| 1951 | 371 | 165 | 89 | 54 | 27 | 27 | 9 |
| 1952 | 401 | 165 | 112 | 70 | 24 | 24 | 6 |
| 1953 | 457 | 198 | 122 | 71 | 37 | 24 | 5 |
| 1954 | 453 | 218 | 108 | 57 | 42 | 20 | 8 |
| Naklada v tisočih ¹⁾ | | | | | | | |
| 1950 | 5 890 | 3 313 | 1 037 | 775 | 350 | 356 | 59 |
| 1951 | 3 558 | 2 128 | 487 | 482 | 217 | 190 | 54 |
| 1952 | 3 237 | 1 876 | 613 | 496 | 118 | 111 | 24 |
| 1953 | 3 520 | 1 986 | 612 | 636 | 162 | 102 | 22 |
| 1954 | - | - | - | - | - | - | - |
| Listi - indeks porasta (leto 1950 = 100) | | | | | | | |
| 1950 | 100,0 | 100,0 | 100,0 | 100,0 | 100,0 | 100,0 | 100,0 |
| 1951 | 103,9 | 130,9 | 103,4 | 90 | 64,2 | 77,1 | 112,5 |
| 1952 | 112,3 | 130,9 | 130,2 | 116,7 | 57,1 | 68,6 | 75 |
| 1953 | 128,0 | 157,1 | 141,9 | 118,3 | 88,0 | 68,6 | 62,5 |
| 1954 | 126,9 | 173,0 | 125,6 | 95 | 100 | 57,1 | 100 |
| Naklada - indeks porasta | | | | | | | |
| 1950 | 100,0 | 100,0 | 100,0 | 100,0 | 100,0 | 100,0 | 100,0 |
| 1951 | 60,4 | 64,2 | 46,9 | 62,1 | 62 | 53,3 | 91,6 |
| 1952 | 54,9 | 56,7 | 59,1 | 64 | 33,8 | 31,1 | 40,7 |
| 1953 | 59,8 | 59,9 | 59,0 | 82,0 | 46,2 | 28,7 | 37,2 |

1) Za leti 1950, 1951 je izkazana povprečna naklada na številko v mesecu decembru, za leti 1952 in 1953 pa skupna povprečna naklada na številko v letu.

Pregled časopisov in naklada 1950 - 1954 po republikah

| Leto | FLRJ | Ljudska republika | | | | | |
|---|-------|-------------------|----------|-----------|----------------------|------------|-----------|
| | | Srbija | Hrvatska | Slovenija | Bosna in Hercegovina | Makedonija | Črna gora |
| Časopisov | | | | | | | |
| 1950 | 381 | 202 | 63 | 63 | 31 | 17 | 5 |
| 1951 | 450 | 236 | 31 | 79 | 23 | 25 | 6 |
| 1952 | 520 | 246 | 113 | 96 | 34 | 26 | 5 |
| 1953 | 548 | 236 | 150 | 97 | 36 | 24 | 5 |
| 1954 | 680 | 287 | 192 | 120 | 47 | 30 | 4 |
| Naklada v tisočih ¹⁾ | | | | | | | |
| 1950 | 3 315 | 2 130 | 434 | 477 | 166 | 74 | 34 |
| 1951 | 2 197 | 1 192 | 331 | 376 | 97 | 183 | 18 |
| 1952 | 2 214 | 1 106 | 515 | 307 | 127 | 147 | 12 |
| 1953 | 2 272 | 957 | 607 | 389 | 191 | 117 | 11 |
| 1954 | ... | ... | ... | ... | ... | ... | ... |
| Časopisi - indeks porasta (leto 1950 = 100) | | | | | | | |
| 1950 | 100,0 | 100,0 | 100,0 | 100,0 | 100,0 | 100,0 | 100,0 |
| 1951 | 118,1 | 116,9 | 49,2 | 125,3 | 74,1 | 147,0 | 120 |
| 1952 | 136,4 | 121,8 | 179,3 | 152,3 | 109,7 | 152,9 | 100 |
| 1953 | 143,9 | 116,9 | 238,0 | 153,9 | 116,1 | 141,1 | 100 |
| 1954 | 178,4 | 142,0 | 304,8 | 190,4 | 151,7 | 176,4 | 80 |
| Naklada | | | | | | | |
| 1950 | 100,0 | 100,0 | 100,0 | 100,0 | 100,0 | 100,0 | 100,0 |
| 1951 | 66,2 | 55,9 | 76,2 | 78,8 | 58,4 | 247,2 | 52,9 |
| 1952 | 66,8 | 51,9 | 118,7 | 64,3 | 76,5 | 198,7 | 35,2 |
| 1953 | 68,6 | 44,9 | 139,9 | 81,6 | 115,0 | 158,1 | 32,3 |
| 1954 | ... | ... | ... | ... | ... | ... | ... |

1) Za leti 1950, 1951 je izkazana skupna povprečna naklada zadnje številke v letu, za leti 1952 in 1953 skupna povprečna naklada na številko v letu.

Listi in časopisi 1953 in 1954 po času izhajanja

| Čas izhajanja | 1953 | | | | | | 1954 | | | |
|-----------------|---------|-----------------|--------------------------------|----------|-----------------|--------------------------------|---------|--------------------------------|----------|--------------------------------|
| | listi | | | časopisi | | | listi | | časopisi | |
| | število | izišle številke | skupna letna naklada v tisočih | število | izišle številke | skupna letna naklada v tisočih | število | skupna letna naklada v tisočih | število | skupna letna naklada v tisočih |
| SKUPAJ | 71 | 2 521 | 51 927 | 97 | 713 | 3 864 | 57 | 50 086 | 120 | 3 692 |
| Dnevni | 4 | 1 104 | 35 635 | - | - | - | 4 | 34 924 | - | - |
| Večkrat v tednu | 1 | 103 | 536 | - | - | - | 1 | 517 | - | - |
| Tedenski | 19 | 830 | 13 254 | 1 | 52 | 619 | 19 | 12 139 | 2 | 689 |
| 15 dnevni | 12 | 255 | 1 490 | 3 | 57 | 557 | 11 | 1 841 | 3 | 415 |
| Mesečni | 17 | 159 | 880 | 48 | 410 | 2 394 | 10 | 81 | 55 | 2 273 |
| Dvomesečni | - | - | - | 14 | 61 | 139 | - | - | 11 | 92 |
| Tromesečni | - | - | - | 3 | 8 | 11 | - | - | 4 | 19 |
| Občasni | 18 | 70 | 132 | 28 | 125 | 144 | 12 | 584 | 45 | 204 |

V zadnjih dveh letih imamo med listi največ tednikov, sledijo občasni listi, mesečniki in listi, ki izhajajo petnajstdnevno. Največjo skupno letno naklado dosejajo dnevnik, kar je razumljivo, saj izhajajo dnevno

v največjih nakladah; precejšnjo naklado pa imajo tudi tedniki. Med časopisi je največ mesečnikov, ki imajo tudi največjo skupno letno naklado.

Dnevnik v LR Sloveniji

| Leto | Povprečna naklada dnevnikov v LR Sloveniji na 1 številko | | | |
|------|--|-----------------------|---------------------|---------------------|
| | Ljudska pravica ¹⁾ | Slovenski poročevalec | Ljubljanski dnevnik | Večer ²⁾ |
| 1947 | 28 347 | 69 768 | - | 23 650 |
| 1948 | 35 407 | 77 418 | - | 22 412 |
| 1949 | 39 587 | 94 194 | - | 21 083 |
| 1950 | 43 429 | 93 624 | - | 20 933 |
| 1951 | 32 168 | 72 530 | 16 503 | 18 242 |
| 1952 | 13 659 | 65 164 | 17 707 | 20 036 |
| 1953 | 15 676 | 59 999 | 18 948 | 28 266 |
| 1954 | 22 048 | 53 856 | 14 598 | 26 000 |
| 1955 | 23 000 | 56 000 | 15 000 | 27 000 |

1) Ljudska pravica je izhajala od 1. 7. 1951 do 31. 5. 1953 kot tednik, v vsej ostali dobi od 1945 do danes kot dnevnik.

2) Večer je od 24. 5. 1945 do 31. 12. 1948 izhajal kot tednik, od 1. 1. 1949 do danes kot dnevnik.

Kot že omenjeno, tako pri knjižnih izdajah kakor tudi pri periodičnem tisku, naklada v zadnjih letih nekoliko pada. Dnevnik so imeli največjo naklado v letih 1949 in 1950, ko je dosegel Slovenski poročevalec skoraj 95.000 izvodov na številko.

Lastnik in izdajatelj lista, t.j. tisti, ki pokrene in organizira njegovo izdajo, je v največ primerih Socialistična zveza delovnega ljudstva in založniško podjetje. Lastnik in izdajatelj časopisa pa je v največ primerih strokovno združenje, založniško podjetje, u-

stanova in gospodarsko podjetje.

Listi in časopisi izhajajo v pretežni meri v slovenskem jeziku, le posamezni so v srbohrvaščini in italijanščini.

Vsebina

Časopisi so po vsebini predvsem iz gospodarstva, prosvete, zdravstva in socialnega skrbstva, umetnosti in znanosti.

Časopisi 1953 in 1954 po vsebini

| Časopisi po vsebini | 1953 | | 1954 | |
|--|---------|--------------------------|---------|--------------------------|
| | število | skupna naklada v tisočih | število | skupna naklada v tisočih |
| SKUPAJ | 97 | 3 864 | 120 | 3 692 |
| Verski časopisi | 1 | 5 | 2 | 9 |
| Za politična vprašanja - družbene vede (splošno) | 1 | 10 | 1 | 16 |
| Statistike | 2 | 89 | 2 | 8 |
| Teoretična in splošna vprašanja gospodarstva | 1 | 5 | 1 | 3 |
| Zadugarstvo | 1 | 356 | - | - |
| Socialno skrbstvo in delovni odnosi | 1 | 3 | 2 | 18 |
| Pravo, ljudska oblast in državna uprava | 3 | 26 | 2 | 17 |
| Prosveta | 5 | 96 | 8 | 107 |
| Jezikoslovje | 1 | 5 | - | - |
| Matematika, fizika ipd. | 1 | 4 | - | - |

Časopisi 1953 in 1954 po vsebini (nadaljevanje)

| Časopisi po vsebini | 1953 | | 1954 | |
|--|---------|-----------------------------|---------|-----------------------------|
| | število | skupna naklada v tisočih | število | skupna naklada v tisočih |
| Prirodoslovne vede | 1 | 81 | 5 | 78 |
| Zdravstvo | 7 | 52 | 8 | 46 |
| Tehnika (splošno) | 1 | 74 | 2 | 9 |
| Rudarstvo in metalurgija | 1 | 1 | 4 | 52 |
| Gradbeništvo | 1 | 7 | 3 | 11 |
| Elektrogospodarstvo in elektroindustrija | 2 | 22 | 3 | 13 |
| Promet in zveze | 3 | 114 | 3 | 126 |
| Kmetijstvo splošno | 3 | 77 | 3 | 26 |
| Turizem in gostinstvo | - | - | 2 | 56 |
| Obrt | - | - | 1 | 1 |
| Čebelarstvo | 1 | 63 | 1 | 35 |
| Lov | 1 | 114 | 1 | 103 |
| Ribolov | 1 | 28 | 1 | 26 |
| Sadjarstvo in vinogradništvo | - | - | 1 | 57 |
| Gozdarstvo | - | - | 2 | 17 |
| Filatelija | 1 | 17 | 1 | 12 |
| Industrija | 4 | 25 | 2 | 45 |
| Glasba | 3 | 12 | 3 | 5 |
| Kinematografija | 1 | 248 | 1 | 340 |
| Gledališka umetnost | 15 | 95 | 12 | 78 |
| Fizkultura, šport, predvojaška vzgoja | 5 | 102 | 8 | 116 |
| Leposlovje | 5 | 146 | 7 | 66 |
| Zemljepis, atmologija | 2 | 1 | 1 | 1 |
| Zgodovina | 2 | 3 | 2 | 69 |
| Mladinski časopis | 2 | 4 | - | - |
| Otroški časopis | 1 | 589 | 2 | 667 |
| Časopis za žene | 2 | 401 | 2 | 275 |
| Ilustrirani ali zabavni časopis | 2 | 794 | 2 | 859 |
| Ostali časopisi | 13 | 195 | 19 | 325 |

ŠPORTNA IN TELESNOVZGOJNA DRUŠTVA

Splošni pregled

V Sloveniji ima staro tradicijo telovadba, medtem ko smo začeli gojiti šport bolj sistematično šele po prvi svetovni vojni. Leta 1863 je bil ustanovljen "Južni Sokol" v Ljubljani, ki je bil takrat edina telovadna organizacija na slovanskem jugu, leta 1906 pa je bila ustanovljena še telovadna organizacija "Orel". Telesno vzgojo je gojilo tudi delavsko kulturno društvo "Svoboda", ki je bilo ustanovljeno leta 1913. V dobi

med obema vojnoma sta se "Sokol" in "Orel" razvila v močni telovadni organizaciji, ki sta v državnem in mednarodnem merilu dosegli posebno v orodni telovadbi vidne uspehe. Njih člani so si priborili na olimpijadah in mednarodnih tekmah številne zlate, srebrne in bronaste kolajne. Leta 1938 je imel "Sokol" 42227 pripadnikov, od tega 17.488 naraščaja in dece. "Zveza fantovskih odsekov" in "Vodstvo dekliških krožkov"

ki sta nastali namesto razpuščenega "Orla", pa sta imeli istega leta 23.500 članov. "Svobodini" telovadni odseki so bili razpuščeni že leta 1929. Ob razpustu so imeli 2.250 članov.

Najstarejši organizirani šport je bil med Slovenci strelski šport. Ljubljanski strelski klub je bil ustanovljen že leta 1562. Po prvi svetovni vojni se je šport streljanja precej razvil. Strelske družine so imele leta 1938 22.000 članov. Drugi za njim je kolesarski šport. Klub slovenskih biciklistov je bil ustanovljen leta 1887, zgradil je lastno dirkališče in dosegel vidne mednarodne uspehe. Drugi športi, organizirani že pred prvo svetovno vojno, so bili sankanje, nogomet in jahanje, pozneje pa tudi drsanje, veslanje, tenis, namizni tenis, sabljanje, golf, hokej na ledu, kajak, hazena, lahka atletika, avto - moto šport, letalstvo, padalno letalstvo, težka atletika, plavanje in smučanje.

Pomemben razvoj je doseglo tudi planinstvo, ki se je začelo v naših krajih razvijati v drugi polovici 19. stoletja. "Slovensko planinsko društvo" je bilo ustanovljeno leta 1893 in je imelo prvo leto 225 članov. Pred prvo svetovno vojno in po njej so bila na številnih postojankah postavljena planinska zavetišča, število članov pa je naraščalo.

Športne in telesnovzgojne organizacije 1938, 1949 do 1954

| Leto | Organizacijske enote ¹⁾ | Člani (aktivni in ostali) | | | | | | | |
|------|------------------------------------|---------------------------|---------------|--------------|-----------------|----------------|-----------------|------------------------|----------------|
| | | skupaj ²⁾ | Zveza športov | TVD Partizan | Planinska zveza | Strelska zveza | Avto moto zveza | Zveza za konjski šport | Šahovska zveza |
| 1938 | ... | ... | ... | ... | ... | 22 000 | ... | 320 | ... |
| 1949 | 1 087 | 97 293 | 14 465 | 33 026 | 32 960 | 16 042 | ... | 800 | ... |
| 1950 | 1 052 | 113 528 | 16 889 | 28 926 | 51 591 | 15 042 | ... | 1 080 | ... |
| 1951 | 1 206 | 124 348 | 17 731 | 29 126 | 56 804 | 19 072 | ... | 1 615 | ... |
| 1952 | 864 | 104 833 | 24 515 | 30 078 | 35 378 | 13 672 | ... | 1 190 | ... |
| 1953 | 1 054 | 127 308 | 25 426 | 42 383 | 35 632 | 12 806 | 5 624 | 1 190 | 4 247 |
| 1954 | 1 036 | 135 873 | 28 860 | 44 948 | 33 967 | 14 496 | 6 660 | 2 793 | 4 149 |
| 1955 | 1 098 | 145 918 | 31 284 | 49 093 | 33 652 | 17 179 | 8 530 | 1 132 | 5 048 |

1) Med organizacijske enote so vštete vse sekcije in klubi posameznih športnih društev ter vsa samostojna društva ostalih zvez.

2) K članom smo šteli poleg registriranih članov društev še druge športnike, ki gojijo razne športe, kot n.pr. smučanje, nogomet, plavanje in podobno.

V preteklih šestih letih (1949-1954) je bilo v Sloveniji povprečno 1.049 športnih in telesnovzgojnih osnovnih organizacijskih enot s povprečno 117.197 člani. Največji delež članov je imela v teh letih Planinska zveza (34 %) in Zveza TVD Partizan (27 %), sledi Zveza športov (17 %), Strelska zveza (12 %), Avto - moto zveza (5%),

Po osvoboditvi sta se šport in telesna vzgoja zelo razmahnila, razširil pa se je tudi delokrog njihovih nalog.

Prvi zametki nove telesne vzgoje so se pojavili v letu 1944 na osvobojenem ozemlju v šolah, pa tudi v brigadah. Leta 1945 je bil ustanovljen glavni fizikulturni odbor za Slovenijo. Po organizacijskih spremembah v letu 1946 je začela delovati Fizikulturna zveza Slovenije, leta 1948 pa so bile ustanovljene še Telovadna zveza Slovenije s telovadnimi društvi, Strelska zveza Slovenije s strelskimi družinami in Planinska zveza Slovenije s planinskimi društvi. Iz posameznih športnih odborov pa so se ustanovljale športne zveze. Leta 1952 je prenehala delovati Fizikulturna zveza Slovenije, istočasno pa je bila ustanovljena Zveza športov, v katero so bile včlanjene vse športne zveze. Izven zveze športov so Avto - moto zveza, Zveza za konjski šport in Šahovska zveza.

Tej organizacijski strukturi so prilagojeni tudi naši statistični pregledi, ki prikazujejo članstvo po posameznih zvezah, in sicer: Zveza športov, TVD Partizan, Planinska zveza, Strelska zveza, Avto - moto zveza, Zveza za konjski šport in Šahovska zveza.

Šahovska zveza (4 %) in Zveza za konjski šport (1 %). Število vsega članstva se je v letu 1954 v primeri s številom v letu 1949 povečalo za dve petini. Porast članov izkazujejo Zveza športov, TVD Partizan in Zveza za konjski šport. Število članstva v Planinski in Strelski zvezi v posameznih letih valovi, v posled-

njih treh letih pa ostaja približno enako številu iz leta 1949. Prav tako je ostalo v zadnjih dveh letih

približno enako število šahistov, medtem ko se je v istem času nekoliko dvignilo število članov Avto-moto zveze.

Medrepubliška primerjava

Člani športnih in telesnovzgojnih organizacij v FLRJ 1954

| Športne in telesno vzgojne organizacije | Ljudska republika | | | | | | |
|---|-------------------|---------|----------|-----------|----------------------|------------|-----------|
| | FLRJ | Srbija | Hrvatska | Slovenija | Bosna in Hercegovina | Makedonija | Črna gora |
| SKUPAJ | 900 094 | 374 725 | 220 923 | 135 873 | 96 376 | 48 121 | 24 076 |
| Zveza športov | 424 130 | 222 966 | 113 146 | 28 860 | 39 912 | 13 285 | 5 961 |
| TVD Partizan | 189 800 | 62 518 | 39 570 | 44 948 | 26 656 | 13 040 | 3 068 |
| Planinska zveza | 79 634 | 16 173 | 18 369 | 33 967 | 6 654 | 2 995 | 1 476 |
| Strelniška zveza | 145 033 | 55 092 | 35 466 | 14 496 | 14 820 | 14 480 | 10 679 |
| Avto-moto zveza | 28 858 | 6 335 | 6 953 | 6 660 | 4 631 | 2 297 | 1 982 |
| Zveza za konjski šport | 8 594 | 3 885 | 763 | 2 793 | 696 | 457 | - |
| Šahovska zveza | 24 045 | 7 754 | 6 656 | 4 149 | 3 007 | 1 567 | 910 |

Slovenija ima okroglo 15 % vsega članstva športnih in telesnovzgojnih društev v Jugoslaviji. Medtem ko imata Srbija in Hrvatska nad polovico vsega članstva v zvezah športov, je v Sloveniji največ članov vpisanih v zvezi TVD Partizan.

V relativni primerjavi s številom prebivalstva imajo v Sloveniji športna in telesnovzgojna društva največje število članov.

Na 10.000 prebivalcev¹⁾ je članov športnih in telesnovzgojnih društev v:

| | |
|----------------------|-----|
| FLRJ | 532 |
| Srbiji | 537 |
| Hrvatski | 564 |
| Sloveniji | 929 |
| Bosni in Hercegovini | 339 |
| Makedoniji | 369 |
| Črni gori | 573 |

1) Število prebivalcev je vzeto po popisu 31.3.1953

Športne panoge in sestava članstva

Člani športnih in telesno-vzgojnih organizacij po športnih panogah, aktivnosti in letih starosti 1954

| Panoge športa | Organizacijske enote | Vsi člani (aktivni in ostali) | | Aktivni člani | | | | | |
|--------------------------|----------------------|-------------------------------|--------|---------------|--------|-------------------|--------|---------------|--------|
| | | | | vsi | | po letih starosti | | | |
| | | skupaj | moški | skupaj | moški | do 18 let | | 19 let in več | |
| | | | | | | skupaj | moški | skupaj | moški |
| SKUPAJ | 1 036 | 135 873 | 96 473 | 110 319 | 76 796 | 49 343 | 30 801 | 60 976 | 45 995 |
| Atletika (lahka) | 11 | 1 564 | 1 130 | 946 | 638 | 411 | 223 | 535 | 415 |
| Avtomoto šport | 60 | 6 660 | 6 114 | 4 247 | 4 054 | 165 | 157 | 4 082 | 3 897 |
| Balinanje | 12 | 403 | 398 | 383 | 383 | 11 | 11 | 372 | 372 |
| Boks | 8 | 768 | 696 | 273 | 273 | 116 | 116 | 157 | 157 |
| Drzanje in hokej na ledu | 8 | 933 | 598 | 658 | 424 | 467 | 249 | 191 | 175 |
| Hokej na travi | 2 | 68 | 68 | 34 | 34 | 17 | 17 | 17 | 17 |
| Jadranje na vodi | 2 | 202 | 153 | 202 | 153 | 27 | 18 | 175 | 135 |
| Kajakastvo | 1 | 62 | 52 | 14 | 14 | - | - | 14 | 14 |
| Keglanje | 47 | 4 332 | 3 967 | 2 839 | 2 587 | 92 | 82 | 2 747 | 2 505 |
| Kolesarstvo | 9 | 340 | 329 | 256 | 250 | 70 | 70 | 186 | 180 |

Člani športnih in telesno-vzgojnih organizacij po športnih panogah, aktivnosti in letih starosti 1954
(nadaljevanje)

| Panoge športa | Organizacijske enote | Vsi člani (aktivni in ostali) | | Aktivni člani | | | | | |
|----------------------|----------------------|----------------------------------|--------|---------------|--------|-------------------|--------|---------------|--------|
| | | | | vsi | | po letih starosti | | | |
| | | skupaj | moški | skupaj | moški | do 18 let | | 19 let in več | |
| | | | | skupaj | moški | skupaj | moški | skupaj | moški |
| Konjski šport | 15 | 2 793 | 2 191 | 1 631 | 1 043 | 877 | 463 | 754 | 580 |
| Košarka | 13 | 987 | 792 | 612 | 475 | 397 | 278 | 215 | 197 |
| Namizni tenis | 24 | 900 | 735 | 727 | 596 | 367 | 309 | 360 | 287 |
| Nogomet | 66 | 9 478 | 9 256 | 3 867 | 3 850 | 2 049 | 2 036 | 1 818 | 1 814 |
| Odbojka | 21 | 1 007 | 717 | 703 | 463 | 261 | 150 | 442 | 313 |
| Planinstvo | 82 | 33 967 | 21 067 | 33 674 | 20 895 | 7 615 | 4 931 | 26 059 | 15 964 |
| Plavanje | 12 | 1 080 | 727 | 1 004 | 671 | 763 | 487 | 241 | 184 |
| Rokomet | 11 | 565 | 402 | 522 | 370 | 285 | 180 | 237 | 190 |
| Sablanje | 4 | 143 | 100 | 140 | 98 | 59 | 43 | 81 | 55 |
| Smučanje | 41 | 4 504 | 3 727 | 3 901 | 3 237 | 2 091 | 1 680 | 1 810 | 1 557 |
| Streljanje | 237 | 14 496 | 12 888 | 13 659 | 12 559 | 3 503 | 3 227 | 10 156 | 9 332 |
| Šah | 101 | 4 149 | 4 012 | 4 128 | 3 991 | 988 | 948 | 3 140 | 3 043 |
| Telovadba (Partizan) | 232 | 44 948 | 25 114 | 34 721 | 18 796 | 28 039 | 14 613 | 6 682 | 4 183 |
| Tenis | 6 | 398 | 281 | 387 | 275 | 277 | 191 | 110 | 84 |
| Težka atletika | 3 | 489 | 468 | 230 | 224 | 120 | 118 | 110 | 106 |
| Veslanje | 8 | 637 | 491 | 561 | 443 | 276 | 204 | 285 | 239 |

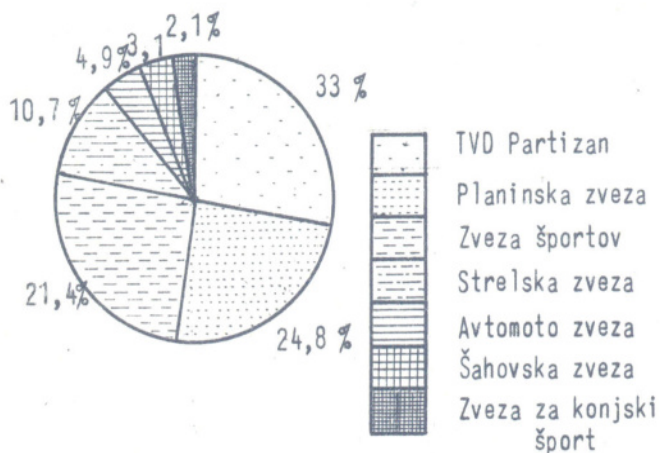
V letu 1954 je bilo v organizacijah 81 % vseh aktivnih članov, in sicer med moškimi 80 %, med ženskami pa 85%. Največje število članov so imele zveza TVD Partizan, Planinska zveza in Zveza športov. V Zvezi športov so najštevilnejši nogometaši, smučarji in kegljači. V zadnjih letih je bilo včlanjenih v organizacijah povprečno 70 % moških in 30 % žensk, kar nam v primeri s spolno sestavo prebivalstva pōve, da so ženske na tem področju ne-

primerno manj aktivne kakor moški. Ženske so bile najštevilneje udeležene v Zvezi TVD Partizan. Planinski zvezi in Zvezi za konjski šport, najmanj pa jih je bilo v Šahovski zvezi. V Zvezi športov je včlanjenih razmeroma malo žensk, njih delež je največji v drsalnem športu, plavanju, sabljanju in odbojki, kar je razvidno iz naslednje strukture in grafikonov.

Sestava po športnih panogah in spolna sestava v letu 1954 (v %)

| Zveza, oziroma športna panoga | Delež članov | Spolna sestava | |
|-------------------------------|--------------|----------------|--------|
| | | moški | ženske |
| SKUPAJ | 100,0 | 71,0 | 29,0 |
| TVD Partizan | 33,0 | 55,9 | 44,1 |
| Planinska zveza | 24,8 | 67,2 | 32,8 |
| Streliška zveza | 10,7 | 88,9 | 11,1 |
| Avto-moto zveza | 4,9 | 91,1 | 8,9 |
| Zveza za konjski šport | 2,1 | 78,5 | 21,5 |
| Šahovska zveza | 3,1 | 96,8 | 3,2 |
| Zveza športov | 21,4 | 86,9 | 13,1 |
| Zveza športov | 100,0 | - | - |
| Atletika lahka | 5,4 | 72,5 | 27,5 |
| Balinanje | 1,4 | 98,8 | 1,2 |
| Boks | 2,7 | 90,5 | 9,5 |
| Drnanje in hokej na ledu | 3,2 | 64,1 | 35,9 |
| Hokej na travi | 0,2 | 100,0 | - |

| Zveza, oziroma športna panoga | Delež članov | Spolna sestava | |
|-------------------------------|--------------|----------------|--------|
| | | moški | ženske |
| Jadranje na vodi | 0,7 | 75,9 | 24,1 |
| Kajak | 0,2 | 83,8 | 16,2 |
| Keglanje | 15,0 | 91,7 | 8,3 |
| Kolesarstvo | 1,2 | 96,8 | 3,2 |
| Košarka | 3,4 | 80,3 | 19,7 |
| Namizni tenis | 3,1 | 81,5 | 18,5 |
| Nogomet | 32,8 | 97,7 | 2,3 |
| Odbojka | 3,5 | 71,0 | 29,0 |
| Plavanje | 3,8 | 67,4 | 32,6 |
| Rokomet | 2,0 | 71,1 | 28,9 |
| Sablanje | 0,5 | 70,0 | 30,0 |
| Smučanje | 15,6 | 82,5 | 17,5 |
| Tenis | 1,4 | 70,5 | 29,5 |
| Težka atletika | 1,7 | 95,8 | 4,2 |
| Veslanje | 2,2 | 77,1 | 22,9 |



Danes je šola najboljši zaveznik športa. Mladino navaja na igrišča in telovadnico. Delež mladine, ki goji šport v raznih športnih in telesnovzgojnih organizacijah, je precejšen in znaša okoli 46 % vseh članov. Če pogledamo razvoj deleža mladine do 18. leta starosti po letih, opazimo, da ostaja stalen, niti ne narašča niti ne pada, zanimivo je, da pada delež moške mladine, medtem ko delež ženske mladine narašča oziroma ostaja neizpremenjen. To trditev naj podkrepe naslednji podatki:

Delež mladine do 18. leta starosti, ki je včlanjena v športnih in telesnovzgojnih organizacijah od vseh članov

| Leto | Skupaj | Moški | Ženske |
|------|--------|-------|--------|
| 1952 | 46,5 | 43,9 | 51,6 |
| 1953 | 46,6 | 42,3 | 56,6 |
| 1954 | 44,9 | 40,2 | 55,2 |

V TVD Partizan je delež mladine največji, nekaj nad polovico vseh članov, nekaj manj kot polovica pa jih je v Zvezi za konjski šport in v Zvezi športov. V drugih zvezah je delež mladine manjši. Najmanj jih je v Avto-moto zvezi.

Delež mladine v športnih in telesno-vzgojnih organizacijah 1954

| Zveze | Člani zvez | |
|------------------------|-------------|---------------|
| | do 18. leta | 19 in več let |
| SKUPAJ | 44,9 | 55,1 |
| Zveza športov | 44,6 | 55,4 |
| TVD Partizan | 80,5 | 19,5 |
| Planinska zveza | 22,6 | 77,4 |
| Štrelska zveza | 25,5 | 74,5 |
| Avtomoto zveza | 3,9 | 96,1 |
| Zveza za konjski šport | 53,8 | 46,2 |
| Šahovska zveza | 23,7 | 76,3 |

Ena izmed nalog športnih in telesnovzgojnih organizacij je, da pritegnejo v svoje vrste čimveč delovnih ljudi in napravijo naš šport resnično množičen. Za tem težimo že vsa leta po osvoboditvi. V tem času so bila organizirana tekmovanja najrazličnejših oblik, da bi šport čimbolj približala ljudem, vendar uspehi še niso zadovoljivi. Premalo imamo danes športnih in telesnovzgojnih društev in tudi število njih članov je premajhno. Predvsem pa nam ni uspelo pritegniti v dovoljni meri naših delavcev in kmetov, kar nam kaže tudi pregled po socialni sestavi.

Aktivni člani športnih in telesnovzgojnih organizacij po socialni sestavi 1954

| Zveze | 1954. a % | Aktivni člani po socialni sestavi | | | | | | |
|------------------------|-----------|-----------------------------------|---------|--------|------------|--------|-------------|--------|
| | | skupaj | delavci | kmetje | uslužbenci | dijaki | visokošolci | ostali |
| SKUPAJ | 1954. a % | 110 319 | 25 395 | 3 811 | 27 449 | 36 695 | 8 481 | 8 488 |
| | | 100,0 | 23,0 | 3,5 | 24,9 | 33,4 | 7,6 | 7,6 |
| Zveza športov | | 100,0 | 30,1 | 2,1 | 20,1 | 32,4 | 10,0 | 5,3 |
| TVD Partizan | | 100,0 | 11,9 | 3,2 | 11,4 | 65,0 | 2,4 | 6,1 |
| Planinska zveza | | 100,0 | 21,0 | 3,1 | 37,5 | 12,8 | 14,4 | 11,2 |
| Štrelska zveza | | 100,0 | 41,0 | 5,7 | 28,4 | 15,3 | 3,6 | 6,0 |
| Avtomoto zveza | | 100,0 | 45,3 | 5,5 | 32,8 | 4,4 | 2,4 | 9,6 |
| Zveza za konjski šport | | 100,0 | 18,4 | 5,9 | 25,3 | 34,5 | 13,2 | 2,7 |
| Šahovska zveza | | 100,0 | 20,0 | 4,8 | 38,3 | 24,9 | 3,5 | 8,5 |

Športne in telesnovzgojne organizacije po okrajih 1954

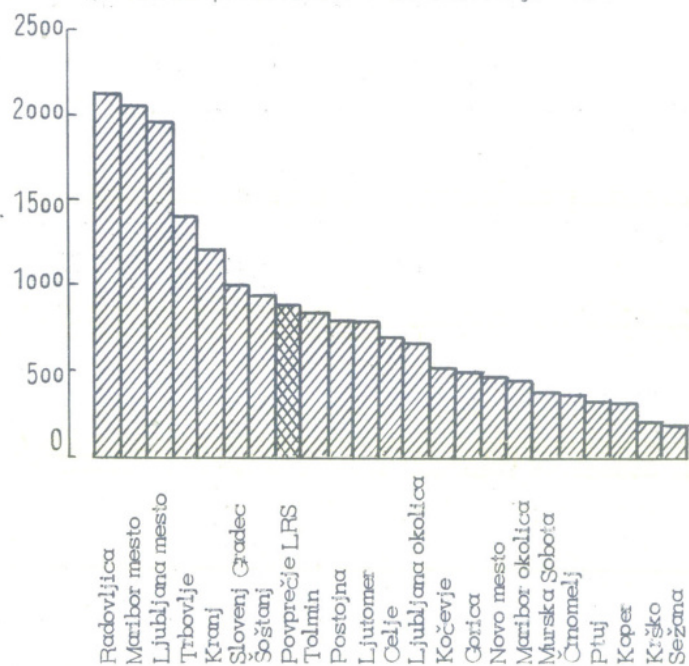
| Okraj | Organi- zacijska enota | Člani, aktivni in ostali | | | | | | | | |
|-------------------|------------------------------|--------------------------|------------------|-----------------|--------------------|-------------------|-------------------|------------------------------|-------------------|--|
| | | vsi | Zveza športov | TVD Partizan | Planinska zveza | Strelska zveza | Avtomoto zveza | Zveza za konjski šport | Sahovska zveza | člani na 10.000 prebi- valcev ¹⁾ |
| SKUPAJ | 1 036 | 135 873 | 28 860 | 44 948 | 33 967 | 14 496 | 6 660 | 2 793 | 4 149 | 895 |
| Celje | 87 | 10 597 | 2 673 | 3 016 | 2 332 | 1 988 | 226 | 56 | 306 | 691 |
| Črnomelj | 8 | 909 | 101 | 483 | 141 | 67 | 57 | - | 60 | 365 |
| Gorica | 37 | 3 427 | 448 | 1 827 | 684 | 219 | 176 | - | 73 | 492 |
| Kočevje | 15 | 1 776 | - | 1 208 | 207 | 220 | 59 | - | 82 | 513 |
| Koper | 38 | 2 668 | 965 | 991 | 150 | 50 | 274 | - | 238 | 312 |
| Kranj | 56 | 9 993 | 1 663 | 2 406 | 3 458 | 1 578 | 608 | 81 | 199 | 1 211 |
| Krško | 21 | 1 582 | - | 473 | 479 | 225 | 405 | - | - | 217 |
| Ljubljana mesto | 165 | 28 472 | 6 048 | 6 831 | 9 131 | 2 991 | 1 157 | 1 947 | 367 | 1 970 |
| Ljubljana okolica | 84 | 8 014 | 802 | 3 673 | 1 891 | 991 | 410 | - | 247 | 652 |
| Ljutomer | 35 | 3 817 | 62 | 2 347 | 147 | 613 | 202 | 277 | 169 | 781 |
| Maribor mesto | 82 | 16 768 | 8 789 | 3 326 | 2 318 | 1 052 | 465 | 109 | 709 | 2 050 |
| Maribor okolica | 54 | 4 663 | 26 | 2 299 | 942 | 961 | 148 | 77 | 210 | 440 |
| Murska Sobota | 33 | 3 634 | 876 | 1 972 | 87 | 154 | 176 | - | 369 | 386 |
| Novo mesto | 32 | 3 081 | 528 | 1 423 | 325 | 258 | 216 | 121 | 210 | 464 |
| Postojna | 27 | 3 775 | 360 | 2 381 | 364 | 226 | 299 | - | 145 | 791 |
| Ptuj | 31 | 2 644 | 311 | 1 409 | 292 | 273 | 212 | 104 | 43 | 331 |
| Radovljica | 68 | 10 428 | 1 505 | 3 301 | 3 905 | 1 013 | 468 | - | 236 | 214 |
| Sežana | 8 | 657 | 81 | 264 | 118 | - | 127 | 21 | 46 | 206 |
| Slovenj Gradec | 48 | 5 165 | 413 | 1 575 | 2 159 | 494 | 425 | - | 99 | 1 005 |
| Šoštanj | 29 | 3 306 | 709 | 1 069 | 990 | 427 | 111 | - | - | 949 |
| Tolmin | 24 | 3 359 | 195 | 992 | 1 469 | 518 | - | - | 185 | 850 |
| Trbovlje | 54 | 7 138 | 2 305 | 1 682 | 2 378 | 178 | 439 | - | 156 | 1 418 |

1) Število prebivalcev je konec leta 1954.

Največje število članov športnih in telesnovzgojnih društev sta imeli v zadnjih letih mesti Ljubljana in Maribor ter industrijski okraj Celje, Kranj in Radovljica. V naštetih 5 okrajih je bilo 55,5 %, v ostalih 17 okrajih pa le 44,5 % vseh članov. Tudi delež članstva posameznih zvez je največji v označenih mestih in industrijskih okrajih, izjema je le Zveza za konjski šport, ki ima svoje člane predvsem v Ljubljani, in v okrajih, kjer ima konjski šport že dolgoletne tradicije, saj n.pr. v okrajih Ljutomer (Cven), Novo mesto (Šentjernej) in Ptuj že od nekdaj prirejajo uspele konjske dirke, v Lipici pri Sežani pa je znano vzgajališče čistokrvnih lipicancev.

V primeri s številom prebivalstva imajo največ članov okraj Radovljica, Maribor mesto in Ljubljana mesto, kjer je približno vsak 5. prebivalec član kakšnega športnega in telesnovzgojnega društva. V Trbovljah, Kranju in Slovenj Gradcu je včlanjen približno vsak 10. prebivalec, najmanj članov pa ima Sežana, kjer je vpisanih le vsak 49. prebivalec.

Število članov športnih in telesnovzgojnih organizacij na 10.000 prebivalcev v LR Sloveniji 1954



Športni objekti in orodje

Športniki in telovadci potrebujejo za uspešno vadbo v svojih disciplinah igrišča, telovadnice, bazene, drsališča in druge športne objekte. Brez njih se šport in telesna vzgoja ne moreta uspešno razvijati. Okupatorji so mnoge športne naprave pri nas poškodovali in uničili ter jih je bilo treba popraviti in nadomestiti. Po vojni so bili, tudi s pomočjo prostovoljne delov-

ne sile, kmalu zgrajeni številni športni objekti posebno v mestih in večjih industrijskih krajih.

V Sloveniji sta bila izvedena statistična popisa športnih objektov v letih 1952 in 1953, v letu 1954 pa popisa ni bilo.

Objekti športnih in telesnovzgojnih organizacij 1953¹⁾

| Športni objekti po vrsti | Število | Športni objekti po vrsti | Število |
|--------------------------|---------|--------------------------------|---------|
| SKUPAJ | 1 029 | Kegljišča | 41 |
| Igrišča za: | | Bazen za plavanje in vaterpolo | 14 |
| nogomet | 59 | Domovi: | |
| košarko | 16 | smučarski | 4 |
| odbojko | 20 | veslaški | 2 |
| rokomet | 10 | Veslaška pristanišča | 4 |
| tenis | 30 | Smučarske skakalnice | 70 |
| hokej na travi | 4 | Smučarske žičnice | 6 |
| atletiko | 7 | Domovi z telovadnico | 76 |
| balinanje | 32 | Telovadnice (izven domov) | 101 |
| Steze za atletiko | 5 | Telovadišča | 172 |
| Drsališča | 10 | Planinske postojanke: | |
| Dvorane za: | | domovi | 35 |
| težko atletiko | 3 | koče | 43 |
| boks | 7 | zavetišča | 22 |
| namizni tenis | 8 | Strelišča | 190 |
| sablanje | 3 | Hipodrom, dirkališča | 9 |
| košarko | 3 | Šahovski prostori | 15 |
| odbojko | 3 | | |
| keglanje | 5 | | |

1) Koper ni upoštevan

Razen športnih objektov potrebujejo organizacije tudi telovadno orodje, ki ga večinoma izdelujemo doma. Industrija športnih potrebščin in telovadnega orodja je v Sloveniji še mlada, saj segajo začetki te proizvodnje v leto 1944, ko so v Cerknem organizirali prvo smučarsko tovarno, ki je dala partizanom od oktobra do konca decembra že nad 500 parov smučí.

Po osvoboditvi je bilo za telesno vzgojo mnogo zanimanja, čutili pa smo veliko pomanjkanje športnih objektov in športnega orodja. Tako so bila osnovana tri nova industrijska podjetja, ki jim je bila proizvodnja športnega orodja in potrebščin osnovna dejavnost. Danes izdelujejo ta podjetja nad 150 vrst raznih športnih potrebščin, ki se kakovostno vedno bolj izpopolnjujejo, količinsko pa stalno naraščajo. Medtem ko so

izdelala v letu 1946 3.146 kosov lesenih in 11 ton kovinskih, so izdelala v letu 1953 že 23.357 kosov lesenih in 74 ton kovinskih športnih in telovadnih potrebščin. Proizvodnja športnega orodja je najbolj razvita v Sloveniji, saj odpade nanjo 93 % celotne državne proizvodnje.

Za vzgojo športnih in telesnovzgojnih kadrov je bila po osvoboditvi ustanovljena srednja fizkulturna šola, ki je bila v letu 1953/54 ukinjena, namesto nje pa je pričel delovati v Ljubljani inštitut za telesno vzgojo na stopnji višje strokovne šole, ki bo izobraževal visoko kvalificirane vzgojitelje. Srednja fizkulturna šola je dala v času svojega obstoja okoli 150 učiteljev telovadbe in športa, inštitut za telesno vzgojo pa bo dal prve diplomirance konec šolskega leta 1955/56.

Športne in telesnovzgojne organizacije po okrajih 1955

| Okraj | Organizacijske enote | Število vseh članov | | Število aktivnih članov | |
|---------------|----------------------|---------------------|---------|-------------------------|--------|
| | | vsi | moški | vsi | moški |
| LR SLOVENIJA | 1 098 | 145 918 | 105 415 | 118 292 | 83 005 |
| Celje | 105 | 14 663 | 10 634 | 12 235 | 8 804 |
| Gorica | 86 | 7 869 | 5 564 | 6 704 | 4 732 |
| Kočevje | 24 | 3 008 | 2 159 | 2 039 | 1 417 |
| Koper | 61 | 6 676 | 4 727 | 5 240 | 3 594 |
| Kranj | 138 | 21 729 | 15 581 | 19 165 | 13 605 |
| Ljubljana | 265 | 36 839 | 26 322 | 32 121 | 22 271 |
| Maribor | 193 | 29 026 | 21 719 | 21 128 | 14 902 |
| Murska Sobota | 59 | 7 020 | 5 013 | 4 970 | 3 501 |
| Novo mesto | 47 | 3 923 | 2 850 | 3 441 | 2 478 |
| Ptuj | 38 | 3 774 | 2 606 | 2 923 | 1 977 |
| Trbovlje | 82 | 11 391 | 8 240 | 8 326 | 5 724 |

| Okraj | Organi- zacijske enote | Vsi člani (aktivni in drugi) | | | | | | | |
|---------------|------------------------|------------------------------|---------------|--------------|-----------------|----------------|----------------|------------------------|----------------|
| | | skupaj | Zveza športov | TVD Partizan | Planinska zveza | Strelska zveza | Avtomoto zveza | Zveza za konjski žport | Šahovska zveza |
| LR SLOVENIJA | 1 098 | 145 918 | 31 284 | 49 093 | 33 652 | 17 179 | 8 530 | 1 132 | 5 048 |
| Celje | 105 | 14 663 | 3 748 | 4 249 | 3 523 | 2 550 | 294 | 50 | 249 |
| Gorica | 86 | 7 869 | 983 | 3 451 | 1 802 | 1 118 | 246 | - | 269 |
| Kočevje | 24 | 3 008 | 302 | 1 953 | 183 | 380 | 59 | - | 131 |
| Koper | 61 | 6 676 | 835 | 3 504 | 537 | 671 | 771 | - | 358 |
| Kranj | 138 | 21 729 | 3 285 | 6 547 | 7 174 | 2 863 | 1 367 | 32 | 461 |
| Ljubljana | 265 | 36 839 | 8 132 | 10 222 | 10 809 | 3 974 | 2 648 | 226 | 828 |
| Maribor | 193 | 29 026 | 8 965 | 7 937 | 5 949 | 2 812 | 1 311 | 137 | 1 915 |
| Murska Sobota | 59 | 7 020 | 921 | 3 765 | 246 | 1 021 | 414 | 269 | 384 |
| Novo mesto | 47 | 3 923 | 550 | 1 563 | 583 | 587 | 304 | 95 | 241 |
| Ptuj | 38 | 3 774 | 435 | 1 815 | 234 | 603 | 351 | 263 | 73 |
| Trbovlje | 82 | 11 391 | 3 128 | 4 087 | 2 612 | 600 | 765 | 60 | 139 |

Aktivni člani po socialnem sestavu 1955

| Socialni sestav | Aktivni člani | | Struktura v % (skupaj) |
|------------------|---------------|--------|------------------------|
| | skupaj | moški | |
| SKUPAJ | 118 292 | 83 005 | 100,0 |
| Delavci | 26 874 | 22 835 | 22,7 |
| Kmetje | 3 962 | 3 346 | 3,3 |
| Uslužbenci | 27 474 | 19 794 | 23,3 |
| Učenci in dijaki | 40 605 | 24 669 | 34,4 |
| Študentje | 9 034 | 6 363 | 7,6 |
| Ostali | 10 343 | 5 998 | 8,7 |

Telesnovzgojne in športne organizacije po vrstah športa 1955

| Panoge športa | Organi- zacijske enote | Vsi člani (aktivni in drugi) | | Aktivni člani po letih starosti | | | | | |
|---------------------------|------------------------------|---------------------------------|---------|---------------------------------|--------|-----------|--------|---------------|--------|
| | | | | vsi | | do 18 let | | 19 let in več | |
| | | skupaj | moški | skupaj | moški | skupaj | moški | skupaj | moški |
| SKUPAJ | 1 098 | 145 918 | 105 425 | 118 292 | 83 005 | 55 232 | 34 433 | 63 060 | 48 572 |
| Atletika (lahka) | 13 | 2 299 | 1 727 | 1 472 | 1 062 | 961 | 661 | 511 | 401 |
| Avto-moto šport | 70 | 8 530 | 8 059 | 4 857 | 4 599 | 230 | 212 | 4 627 | 4 387 |
| Balinanje | 19 | 460 | 448 | 394 | 394 | 8 | 8 | 386 | 386 |
| Boks | 7 | 748 | 682 | 296 | 296 | 138 | 138 | 158 | 158 |
| Drsanje in hokej na ledu | 10 | 1 046 | 598 | 870 | 395 | 626 | 173 | 244 | 222 |
| Hokej na travi(kotaljkah) | 1 | 34 | 34 | 26 | 26 | 6 | 6 | 20 | 20 |
| Jadranje na vodi | 4 | 501 | 382 | 213 | 167 | 116 | 95 | 97 | 72 |
| Kajakaštvo | 3 | 279 | 242 | 90 | 76 | 28 | 24 | 62 | 52 |
| Keglanje | 63 | 4 651 | 4 206 | 3 250 | 2 937 | 59 | 53 | 3 191 | 2 884 |
| Kolesarjenje | 9 | 348 | 339 | 250 | 247 | 69 | 69 | 181 | 178 |
| Konjski šport | 13 | 1 132 | 1 019 | 608 | 526 | 259 | 219 | 349 | 307 |
| Košarka | 17 | 1 220 | 922 | 846 | 592 | 550 | 343 | 296 | 249 |
| Namizni tenis | 29 | 1 408 | 1 196 | 1 251 | 1 062 | 671 | 581 | 580 | 481 |
| Nogomet | 72 | 9 248 | 8 944 | 4 543 | 4 542 | 2 581 | 2 581 | 1 962 | 1 961 |
| Odbojka | 25 | 1 150 | 812 | 863 | 577 | 304 | 179 | 559 | 398 |
| Planinstvo | 77 | 33 652 | 21 109 | 33 339 | 20 929 | 7 923 | 4 892 | 25 416 | 16 037 |
| Plavanje | 13 | 1 090 | 757 | 890 | 594 | 700 | 450 | 190 | 144 |
| Rokomet | 14 | 898 | 652 | 788 | 562 | 377 | 255 | 411 | 307 |
| Sablanje | 4 | 151 | 108 | 141 | 100 | 72 | 54 | 69 | 46 |
| Smučanje | 40 | 4 276 | 3 588 | 3 579 | 3 009 | 2 027 | 1 662 | 1 552 | 1 347 |
| Streljanje | 233 | 17 179 | 15 901 | 16 217 | 14 959 | 4 586 | 4 232 | 11 631 | 10 727 |
| Šah | 113 | 5 048 | 4 870 | 4 225 | 4 089 | 1 191 | 1 147 | 3 034 | 2 942 |
| Telovadba (TVD Partizan) | 235 | 49 093 | 27 596 | 38 066 | 20 288 | 31 099 | 15 893 | 6 967 | 4 395 |
| Tenis | 4 | 535 | 389 | 509 | 366 | 333 | 236 | 176 | 130 |
| Težka atletika | 4 | 447 | 437 | 256 | 246 | 103 | 101 | 153 | 145 |
| Veslanje | 6 | 495 | 408 | 453 | 365 | 215 | 169 | 238 | 196 |

VIRI

1. Rezultati popisov kulturno umetniške in športne dejavnosti v letih 1945-55 Zavoda za statistiko LR Slovenije
2. Publikacije Zveznega zavoda za statistiko "Založniška dejavnost in tisk v letu 1953 in 1954 v FLR Jugoslaviji"
3. Publikacija Zavoda za statistiko LR Slovenije "Kulturno prosvetna dejavnost v Sloveniji pred drugo svetovno vojno in po njej 1952"
4. Statistični letopisi FLRJ 1954, 1955
5. Publikacija Zveznega zavoda za statistiko "Kinematografija in radiodifuzija v letu 1953
6. Statistični pregled šolstva in prosvete v Dravski banovini za šolsko leto 1939/40
7. Spominski zbornik Slovenije 1939
8. 10 let športa v svobodi 1955
9. 10 let socialistične graditve 1955
10. Knjiga, glasilo slovenskih založb 1954, 1955
Mara Šlajpah: Problemi slovenskih ljudskih knjižnic 5/54
Pred desetletnico štirih založb 6/55
Zorka Peršič: Ob desetletnici Mladinske knjige 9/55
11. Slovenska bibliografija za leto 1952
12. Faits et chiffres, Unesco 1952
13. Ljudska pravica 1955 številka 275, Franček Saje: Slovenski narodnoosvobodilni tisk
14. Ljudska pravica 1955 številka 249 Referati iz Kongresa Svobod in prosvetnih društev na Jesenicah dne 22. in 23. oktobra 1955
15. Slovenski poročevalec z dne 5. oktobra 1954 Muzeji v Sloveniji
16. Podatki Slovenskega narodnega gledališča v Ljubljani in Radia Ljubljane





