ZVEZNI STATISTIČNI URAD FEDERATIVNE LJUDSKE REPUBLIKE JUGOSLAVIJE

STATISTIČNI URAD LJUDSKE REPUBLIKE SLOVENIJE

Družbena statistika

Zvezek 2

DEFINITIVNI REZULTATI POPISA SLUŠATELJEV UNIVERZE, IN VISOKIH ŠOL V LET. SEM. ŠOL. L. 1948/1949 S PREGLEDOM RAZVOJA OD USTANOVITVE TEH ŠOL

ZAVOD ZA STATISTIKO IN EVIDENCO
LR SLOVENIJE
DOKUMENTACIJSKI ARHIV
Inventarna številka: D 5970
Arhivska označba: 2532

Publikacija je bila razmnožena v 18 izvodih
Pričujoči izvod ima št. 15

POVERLJIVO
Samo za službeno uporabo

LJUBLJANA, novembra 1949.

ZVEZNI STATISTIČNI URAD FEDERATIVNE LJUDSKE REPUBLIKE JUGOSLAVIJE

STATISTIČNI URAD LJUDSKE REPUBLIKE SLOVENIJE

Družbena statistika

Zvezek 2

DEFINITIVNI REZULTATI POPISA SLUŠATELJEV UNIVERZE, IN VISOKIH ŠOL V LET. SEM. ŠOL. L. 1948/1949 S PREGLEDOM RAZVOJA OD USTANOVITVE TEH ŠOL

LJUBLJANA, novembra 1949.

U V O D

S svojo prvo obsežnejšo publikacijo po vojni objavlja Statistični urad Slovenije definitivne rezultate popisa slušateljev univerze, akademij in visokih šol v poletnem semestru šolskega leta 1948/49, s kratkim pregledom razvoja univerze in vseh ostalih visokih šol od ustanovitve dalje.

Statistični urad Slovenije izvrši vsako šolsko leto dva obsežnejša popisa slušateljev univerze, akademij in višje pedagoške šole in sicer popis začetek zimskega in popis začetek poletnega semestra. Ker se v poletnem semestru razmere na univerzi že bolj ustalijo, se navadno podrobneje obdela poletni semester.

Publikacija je sestavljena iz 6 delov in sicer iz:

A. Splošnega dela, kjer je prikazan razvoj univerze v 30-ih letih s številčnim gibanjem slušateljev po fakultetah, deležem žensk in uspehom študija v preteklih letih. Končno so dodani še glavni pokazatelji za zadnje šolsko leto.

V drugem delu B.Univerza obravnavamo univerzo v zadnjem šolskem letu skupaj in po fakultetah.

V tretjem delu C.Visoke šole pa opazujemo na isti način akademije in višjo pedagoško šolo.

Zadnji trije deli podrobneje razčlenjujejo fakultete, kjer obstojajo oddelki ali odseki.

Tako v četrtem delu D.Tehnična fakulteta podrobneje razčlenjujemo vse oddelke tehnične fakultete.

Na tabelah E.Filozofska fakulteta: humanistični oddelek - pa vse grupe in odseke oddelka, prav tako tudi v zadnjem delu tabele

F.Filozofska fakulteta - matematično prirodoslovni oddelek.

1. Način zbiranja podatkov

Podatki so zbrani na podlagi osnovnega prijavnega lista, katerega je dolžan izpolniti vsak slušatelj univerze ali visokih šol ob vpisu v prvi ali kak naslednji semester.

Po končanem vpisu slušateljev in kontroli obrazcev Statistični urad zbrani material šifrira, nakar pristopi k perforiranju kartic in strojnemu sortiranju po znakih. Na podlagi tako dobljenih tabel za strojno obdelavo,izdela dokončne tabele rezultatov popisa in publikacijo rezultatov.

Verodostojnost podatkov je bila ugotovljena na podlagi primerjave s statističnimi pregledi, katere izdela univerza po

osebnih izkazih posameznih slušateljev. Razlike so le malenkostne.

Glavna težava je bila v samih osnovnih obrazcih, ki so bili često nepopolno izpolnjeni. Tako si študentje celo glede semestra, v katerega se vpisujejo, niso bili na jasnem in podatki ob vpisu niso bili definitivni. Opazili smo, da so nekateri slušatelji v prijavnih listih navajali skupno število vseh semestrov, ki so jih vpisovali na fakulteti, ne pa zaporedno številko semestra, v katerega se po vrstnem redu vpisujejo, t.j. tistega, ki jim odgovarja po številu opravljenih izpitov. Pojavljali so se tudi primeri, da so se zaradi neopravljenih izpitov prepisovali v nižje semestre itd. Prav tako so se tudi vršile naknadne spremembe radi prestopanja študentov iz odseka v odsek in iz ene fakultete na drugo. Še večje težave pa so predstavljali podatki o vzdrževanju, stanovanju in načinu prehranjevanja, ker je še nekaj študentov, ki jim ostanejo ta vprašanja skoro vse leto nerešena.

2. Število vpisanih slušateljev in primerjava z zimskim semestrom.

S popisom študentov v poletnem semestru šolskega leta 1948/49 je zajeto skupno 4710 slušateljev. Od teh je 4363 slušateljev univerze in 347 slušateljev akademij in visokih šol. 84,7 % je rednih slušateljev in 15,3 % izrednih. Odstotek izrednih variira po posameznih fakultetah z ozirom na način študija. Največ izrednih slušateljev je na ekonomski in pravni fakulteti.

Če primerjamo skupno število vseh slušateljev z zimskim semestrom, opazimo padec. Ta je značilen za poletne semestre tudi za vsa pretekla leta, razen šolskega leta 1945/46, ki ga ne moremo smatrati kot normalno. Iz nadaljnega primerjanja po letnikih je razvidno, da je to padanje največje v prvih semestrih. To si razlagamo na ta način, da se po dovršeni srednji šoli vpiše na univerzo precej študentov, ki kasneje iz najrazličnejših vzrokov odpadejo. V poletnem semestru šolskega leta 1948/49 je skupno število slušateljev padlo za 7,4 % od skupnega števila slušateljev v zimskem semestru. Od tega je največji padec na ekonomski in pravni fakulteti, kar gre v glavnem na račun izrednih slušateljev.

Pri akademijah in višji pedagoški šoli tega ni opaziti v taki meri. Skupno število slušateljev (347) je v primerjavi z zimskim semestrom šolskega leta 1948/49 navidez padlo, ker zajema ta popis v poletnem semestru samo redne slušatelje višje pedagoške šole. Izredni slušatelji, ki predstavljajo v zimskem semestru 77,2 % celotnega števila, niso zajeti, ker se vpisujejo le enkrat letno in sicer v zimskem semestru.

Iz splošnega pregleda (tabele A do A 13) in grafikona, ki nam ponazorujeta razvoj študija na univerzi in visokih šolah od ustanovitve dalje, je razviden ogromen porast števila slušateljev. Saj ima danes univerza šestkrat toliko slušateljev, kot jih je bilo vpisanih v zimski semester šolskega leta 1919/20.

Kot baza primerjanja je na vseh tabelah vzeto zadnje šolsko leto pred vojno. Po šolskem letu 1940/41 v katerem doživi univerza največji vzpon, opazimo, da število slušateljev pada do konca vojne. V šolskem letu 1944/45 je bila slovenska univerza zaprta. Po osvoboditvi pa že drugo leto preseže predvojno stanje (Indeks gibanja računan na bazi šolskega leta 1939/40 = 100 znaša 155,9) in doživlja ogromen porast v nadaljnih letih. V Ljubljani so se odpirale in izpopolnjevale fakulteta za fakulteto. Tako je bila osnovana v poletnem semestru šolskega leta 1945/46 ekonomska fakulteta. Ob ustanovitvi je štela takoj 344 slušateljev, danes pa se je to število skoraj podvojilo. Konec zimskega semestra 1948/49 so izšli že prvi absolventje. V šolskem letu 1947/48 je bila osnovana agronomska fakulteta, ki se je kasneje razširila še z oddelkom za gozdarstvo. Izpopolnjena je bila medicinska fakulteta, ki je imela pred vojno v Ljubljani samo prva dva letnika. Tako se še vedno z vsakim letom razširja in izpopolnjuje naša univerza. Vsakdo ima možnost študija doma in v svojem materinem jeziku. Na ta način se zagotavlja vzgoja visoko kvalificiranih in strokovnih kadrov.

Če primerjamo šolsko leto, v katerem se je pričelo delo na naši univerzi z letošnjim, vidimo, da je doživela največji porast slušateljev od fakultet, ki so že takrat obstojale, medicinska. Na tej fakulteti se je število slušateljev skoro dvanajstkrat povečalo. Zelo je porasla tudi tehnična fakulteta, ki šteje letos šestkrat več slušateljev, nego jih je imela ob ustanovitvi. Število slušateljev na pravni fakulteti pa je po šolskem letu 1938/39, ko je doživelo največji vzpon, padlo tako, da je v letošnjem letu vpisanih slušateljev enako število vpisanih v prvem letu obstoja. V šolskem letu 1948/49 predstavlja tehnična fakulteta 40,9 % celotnega števila slušateljev, dočim je v šolskem letu 1939/40 po številu slušateljev prevladovala pravna fakulteta (31,5 %).

Kakor na univerzi tako je poraslo število slušateljev tudi na akademijah in višji pedagoški šoli. Kot je razvidno iz gornje tabele, je indeks porasta, računan na osnovi šolskega leta 1939/40 = 100 -.o- gromen. Pred vojno je obstojala le akademija za glasbo, kjer je število slušateljev poraslo za 85 % od prvotnega števila. Po

Po osvoboditvi sta bili osnovani dve akademiji in višja pedagoška šola. V šolskem letu 1945/46 je bila osnovana akademija za upodabljajočo umetnost, nato akademija za igralsko umetnost. V šolskem letu 1947/48 pa je bila ustanovljena višja pedagoška šola, ki predstavlja danes 69,9 % celotnega števila slušateljev akademij in visokih šol.

Skupno število slušateljev na ljubljanski univerzi in visokih šolah predstavlja danes 1,8 % vsega prebivalstva Slovenije od 18. do 25. leta starosti, dočim je v šolskem letu 1931/32 predstavljalo samo 0,8 % prebivalstva te starosti. Torej vidimo, da se je število slušateljev v primerjavi s prebivalstvom več nego dvakrat povečalo.

V šolskem letu 1946/47 odpade na našo republiko (po podatkih črpanih iz publikacije "Statistički pregled studenata univerziteta i visokih škola za zimski semestar školske 1946/47 godine") 8,8 % celotnega števila študentov v Jugoslaviji. To se pravi, da je naša univerza po številu slušateljev na tretjem mestu. Največji delež predstavlja seveda beograjska (65,8 %) in zagrebška univerza (32,2 %). Za primerjavo s številom prebivalstva po republikah za isto leto nimamo potrebnih podatkov.

V letu 1946 znaša število slušateljev v Jugoslaviji 0,27 % celotnega števila prebivalstva. Če si ogledamo še nekaj ostalih držav, dobimo po podatkih, črpanih iz statističnega letopisa Združenih narodov za leto 1948 in mesečnih biltenov v letu 1950, sledečo sliko :

Tabela 2

D r ž a v a	% študentov od celotnega števila prebivalstva		Kvocient relativnega porasta
	l. 1938	l. 1946	
Jugoslavija	0,10	0,27	270,0
Poljska	0,14	0,23	164,2
Švica	0,26	0,36	138,4

Tabela 3

D r ž a v a	% študentov od celotnega števila prebivalstva		Kvocient relativnega porasta
	leta 1938	leta 1947	
Francija	0,20	0,33	165,0
Anglija	0,13	0,17	130,8

Češkoslovaška ima v letu 1947 od skupnega števila prebivalstva 0,52 % študentov na univerzah, Danska pa isto leto 0,37 %.

4. Gibanje udeležbe žensk.

Zanimiv je zlasti kvocient relativnega porasta udeležbe žensk v primerjavi s prejšnjimi leti. Tako se je n.pr. odstotek žensk v primerjavi z letom 1919 osemkrat povečal. Najbolj se je dvignil na filozofski, medicinski in tehnični fakulteti.

Če primerjamo šolsko leto 1939/40 z letošnjim, vidimo, da znaša kvocient relativnega porasta žensk od skupnega števila slušateljev na univerzi 136,0. Na kateri fakulteti je relativen porast udeležbe ženske največji, nam kaže naslednja tabela:

Tabela 4

Fakulteta	Od skupnega števila slušateljev je žensk v %		Kvocient relativnega porasta
	Šolsko leto		
	1939/40	1948/49	
S k u p a j	20,5	27,9	136,0
od tega:			
tehnična	6,3	10,2	161,0
agronomska	-	44,5	-
ekonomska	-	34,7	-
medicinska	30,5	39,1	128,1
filozofska	49,2	53,9	109,0
pravna	18,0	31,6	175,2
teološka	-	1,9	-

Kakor 1939 leta je tudi danes dotok žensk največji na fakultete, ki najbolj odgovarjajo ženskam po značaju dela in poklicu, na katerega se pripravljajo, to je pri nas filozofska fakulteta. Skupno število slušateljic na tej fakulteti predstavlja 53,9 °/° celotnega števila slušateljev. Tudi na pravni fakulteti se je po vojni odstotek žensk zelo dvignil. Opaža se zlasti relativen dvig udeležbe žensk na tehnični fakulteti. Saj danes ni več oddelka na tej in na ostalih fakultetah, kjer ni udeležena tudi žena. Tudi na novo ustanovljenih fakultetah je udeležba žensk precejšnja. Na gospodarski fakulteti je 34,7 °/° žensk od skupnega števila slušateljev. Na agronomski pa je v letošnjem letu °/° žensk še porastel, tako da predstavlja agronomska fakulteta po udeležbi žensk drugo fakulteto ljubljanske univerze.

Na akademijah in viscokih šolah je udeležba žensk še večja nego na univerzi. Tu predstavlja število slušateljic 50,7 °/° skupnega števila vseh študentov na akademijah in viscokih šolah. Največ žensk je na višji pedagoški šoli, in sicer 57 °/° od skupnega števila slušateljev. To je 79,6 °/° od skupnega števila vseh slušateljic na akademijah in visokih šolah. Zlasti se opaža relativen dvig žensk na akademiji za upodabljajočo umetnost.

Če si ogledamo vso našo državo in jo primerjamo z nekaterimi drugimi, vidimo, da je v Jugoslaviji na univerzah razmeroma precejšen odstotek študentk. Nekaj zbranih podatkov ponazorujemo v naslednjih dveh tabelah:

Tabela 5 leto 1946

D r ž a v a	°/° žensk od skupnega števila slušateljev
Jugoslavija	32,1
Belgija	15,3
Finska	35,2
Poljska	34,8

Tabela 6 leto 1947

D r ž a v a	°/° žensk od skupnega števila slušateljev
Bolgarija	28,8
Čehoslovaška	19,6
Danska	21,0
Anglija	26,1

Prva tabela prikazuje stanje v letu 1946., druga pa stanje v letu 1947. Več podatkov ni bilo mogoče zbrati.

5. Državljanstvo slušateljev.

Po državljanstvu so vpisani na naši univerzi v glavnem Slovenci in naši državljani. Od pripadnikov drugih republik FLRJ zavzemajo največji delež vojni študentje. Od inozemcev je največ slušateljev iz svobodnega tržaškega ozemlja, avstrijskih in italijanskih državljanov. Po narodnosti so ti večinoma Slovenci. V primerjavi s predvojnim stanjem državljanstvo in narodnost ne kažeta bistvenih sprememb. Če primerjamo inozemce s šolskim letom 1947/48; opazimo, da so prevladovali Albanci, ki so predstavljali 40,2 % števila inozemcev. Največ jih je bilo na tehnični fakulteti.

6. Struktura socialnega porekla.

Po socialnem izvoru so slušatelji, kot je razvidno iz tabele 7, največ otroci uslužbencev in nameščencev, in sicer skupno kakor tudi po posameznih fakultetah. Izjemo predstavlja teološka fakulteta, kjer prevladujejo kmetje.

Tabela 7

Šola	Socialni izvor						
	delavci	kmetje	obrtniki	trgovci	državni uslužb., nameščen.	ostali	vseh
Univerza	10,1	14,1	6,5	1,6	66,0	1,7	100,0
Visoke šole	11,0	13,5	6,9	2,0	61,7	4,9	100,0

Velik odstotek kmetov je tudi na agronomski fakulteti. Tudi na posameznih akademijah in višji pedagoški šoli predstavljajo kmetje precejšen delež. Vendar če primerjamo strukturo socialnega porekla slušateljev s predvojnim stanjem, opazimo, da je v zadnjih letih % kmetov znatno padel in porastel delež delavcev. Ta porast nam ponazoruje spodnja tabela:

Tabela 8

Socialni izvor	Šolsko leto		Indeks
	1939/40	1948/49	1939/40 = 100
Delavci	7,1	10,1	142,1
Kmetje	22,7	14,1	62,1
Obrtniki	5,4	6,5	120,4
Trgovci	4,3	1,6	37,2
Državni uslužbenci in nameščenci	55,1	66,0	119,7
Ostali	5,4	1,7	31,4

Število slušateljev po socialnem izvoru v primerjavi s socialno strukturo prebivalstva po letih nam ponazoruje tabela A 8. Predvsem opazimo porast delavcev, ki predstavljajo letos 0,29 % celotnega števila delavstva, dočim je v šolskem letu 1928/29 znašal % le 0,01. Odstotek ostalih je razumljivo padel, in sicer na račun privatnikov.

7. Starost slušateljev.

Iz podatkov o starosti slušateljev je razvidno, da študira večina slušateljev v normalni šolski starosti. Obstojajo tudi odstopi. Pri tem je v glavnem treba upoštevati pogojno stanje, primere slušateljev, ki so že absolvirali neko fakulteto, in prestopajo iz ene fakultete na drugo sredi študija. Skupno število slušateljev s prestopom znaša 12,9 % celotnega števila. Največji odstotek slušateljev s prestopom je na tehnični fakulteti.

8; Predhodna šolska izobrazba.

Pregled slušateljev po šolski izobrazbi je razviden iz tabele 9. Največ slušateljev je absolventov gimnazij. Odstotek ostalih varira z ozirom na značaj posameznih fakultet. Obstojajo tudi primeri, da so slušatelji že diplomirali na kakšni fakulteti. Prav tako je tudi nekaj slušateljev, ki nimajo zrelostnega izpita. To se opaža zlasti na akademijah. Ti sprejemajo slušatelje brez ozira na predhodno izobrazbo, če pokažejo pri sprejemnem izpitu izredne sposobnosti. V tem oziru prevladuje akademija za igralsko umetnost. Ti slušatelji so po ojno vpisani. Predno diplomirajo, morajo opraviti zrelostni izpit ali določene diferencialne izpite.

Tabela 9

Šola	šolska izobrazba						
			strokovne šole				
	Gimnazije	Učiteljišče	Industr. tehn.	Ekonom. tehn.	Ostale šole	Nima zrelostnega izpita	Vseh
Univerza	55,5	1,4	6,2	6,0	0,8	0,1	100,0
Visoke šole	48,4	26,2	0,9	2,3	7,8	14,4	100,0

Od ostalih šol prevladujejo navadno tiste, ki odgovarjajo snovi na predmetnih fakultetah in pogojem za vpis. Tako je vpisano na tehnično fakulteto največ slušateljev, ki so izšli iz industrijskega tehnikuma, na višji pedagoški šoli pa v glavnem iz učiteljišča, itd.

9. Način vzdrževanja.

Večino slušateljev univerze in visokih šol vzdržuje država. Štipendijo prejema 54,7 % vseh slušateljev univerze. Pri tem moramo upoštevati, da se vsi izredni slušatelji vzdržujejo sami. Če odštejemo torej izredne študente in teološko fakulteto, ki za štipendije ne pridejo v obzir, prejema štipendijo 66,9 % slušateljev. Na drug način se vzdržuje največ slušateljev teološke fakultete. To so tisti, ki jih podpira cerkvena organizacija.

Način vzdrževanja po posameznih fakultetah in visokih šolah prikazujeta tabeli 10 in 11.

Tabela 10

Fakulteta	Način vzdrževanja					
	sam	starši, sorodniki	štipendija	plačan študijski dopust	drugi dohodki	Vseh
Skupaj	19,8	24,8	54,7	-	0,7	100,0
od tega:						
tehnična	9,9	20,7	69,4	-	0,0	100,0
agronomska	10,1	23,8	66,1	-	-	100,0
ekonomska	58,8	14,6	26,6	-	-	100,0
medicinska	5,9	35,5	58,6	-	-	100,0
filozofska	22,2	31,2	45,5	-	0,7	100,0
pravna	38,4	11,7	48,9	-	-	100,0
teološka	12,9	64,9	-	-	22,2	100,0

Tabela 11

Akademije in visoke šole	Način vzdrževanja					
	sam	starši, sorodniki	štipendija	plačan študijski dopust	drugi dohodki	Vseh
Skupaj	23,6	25,3	46,1	15,0	-	100,0
od tega:						
Akademija za glasbo	55,4	23,0	18,9	-	2,7	100,0
Akadem. za igr. umet.	6,8	16,9	76,3	-	-	100,0
Akad. za upodob. umet.	8,9	19,1	72,0	-	-	100,0
Višja pedagoš. šola	23,2	7,2	29,6	40,0	-	100,0

Na medicinski in tehnični fakulteti je vpisanih precej vojnih študentov, ki jih zdržuje Jugoslovanska armija. Na višji pedagoški šoli pa, kjer se vzgajajo učni kadri za sedemletke in nižje gimnazije, je precejšen odstotek rednih slušateljev, ki so učitelji in imajo plačan dopust za dobo študija. Na akademijah in visokih šolah torej vzdržuje država 67,0 % vseh rednih slušateljev.

Če bi nam bila mogoča primerjava s predvojnim stanjem, bi videli, kako vse večjo skrb posveča naša nova država študentom na univerzi in visokih šolah. Pred vojno je prejemal štipendijo le neznaten del študentov, danes pa je štipendija dostopna vsakemu potrebnemu in pridnemu študentu.

10. Stanovanje in način prehranjevanja.

Tabela 12

Šola	Stanovanje				
	pri starših	v štud. domu	drugod	izven kraja šolanja	V s e h
Univerza	45,0	14,9 (2,0)	32,8	5,3	100,0
Visoke šole	46,7	6,0	43,5	3,8	100,0

Šola	Način prehrane			
	pri starših	v študentskem domu	drugod	V s e h
Univerza	40,5	31,1 (2,0)	26,4	100,0
Visoke šole	36,9	17,0	46,1	100,0

Iz gornjih tabel je razvidno, da normalno živi in se hrani večina slušateljev pri starših; sorodnikih ali svojcih. V rubriki "študentski dom" oziroma "študentska menza" pomeni (2,0 °/°) teologe, ki stanujejo in se hranijo v semenišču.

Privatno stanujejo v glavnem slušatelji z dežele in iz drugih mest republike in pripadniki drugih republik. Zato je npr. odstotek slušateljev, ki bivajo drugod, na visokih šolah tako velik. Od skupnega števila slušateljev univerze in visokih šol, stanuje v študentskem domu 12,7 °/°, če izvzamemo teološko fakulteto in delež vojnih študentov. Ker pridejo v poštev za študentski dom samo redni slušatelji, predstavlja to v primerjavi s predvojnim stanjem velik napredek zlasti če upoštevamo porast slušateljev. Izven Ljubljane, v kraju, od koder ne morejo redno posečati predavanj, stanujejo v glavnem izredni slušatelji, ki so zaposleni kjer mesta in bližnje okolice. Teh je največ na pravni in ekonomski fakulteti. V nekoliko manjši meri se pojavlja to tudi na akademijah in visokih šolah, razen akademije za upodabljajočo umetnost.

Samo na hrani je v študentskem domu ali menzi, ne da bi upoštevali dom vojnih študentov, na univerzi 29,0 °/° celotnega števila slušateljev, t.j. 35,7 °/° rednih slušateljev, na akademijah in visokih šolah pa 17,0 °/° t.j. 17,7 °/° rednih slušateljev. To predstavlja že velik del, če upoštevamo, da se 42,2 °/° slušateljev hrani doma. Na stanovanju in hrani je v študentskem domu ali menzi največ slušateljev medicinske fakultete. Od teh je v domu vojnih študentov na medicinski fakulteti 5 °/°, na tehnični pa skoraj 3 °/°.

11. Diplomirani slušatelji in razširjenost študija.

Če zasledujemo število diplomiranih slušateljev po letih, vidimo, da je to šte-

vilo v zadnjih dveh letih precej narastlo. Zlasti jih je precej diplomiralo na tehnični, filozofski in medicinski fakulteti. Od skupnega števila vseh diplomiranih slušateljev na ljubljanski univerzi od ustanovitve dalje predstavlja pravna fakulteta največji delež. To je razumljivo, če si ogledamo tabelo A2, ki nam ponazoruje razvoj fakultet. Opazimo, da je bila pravna fakulteta osnovana že v letnem semestru šolskega leta 1919/20 in je vsa leta predstavljala velik delež celotnega števila slušateljev univerze. Tehnična fakulteta takrat še ni imela vseh oddelkov in še ni bila tako močna, medicinska pa še sploh ni bila popolna. Prav tako je z akademijami in višjo pedagoško šolo, ki so bile po večini ustanovljene šele po vojni. Zato je razumljivo diplomiralo doslej največ na akademiji za glasbo, ki najdalje obstoja. Od vseh akademij in visokih šol pa je diplomiralo doslej največ na akademiji za glasbo.

V zvezi z uspešnostjo študija je zanimiv zlasti indeks gibanja slušateljev iz nižjega letnika v nadaljni višji letnik po zaporednih šolskih letih, ki nam ga predstavlja naslednji grafikon:

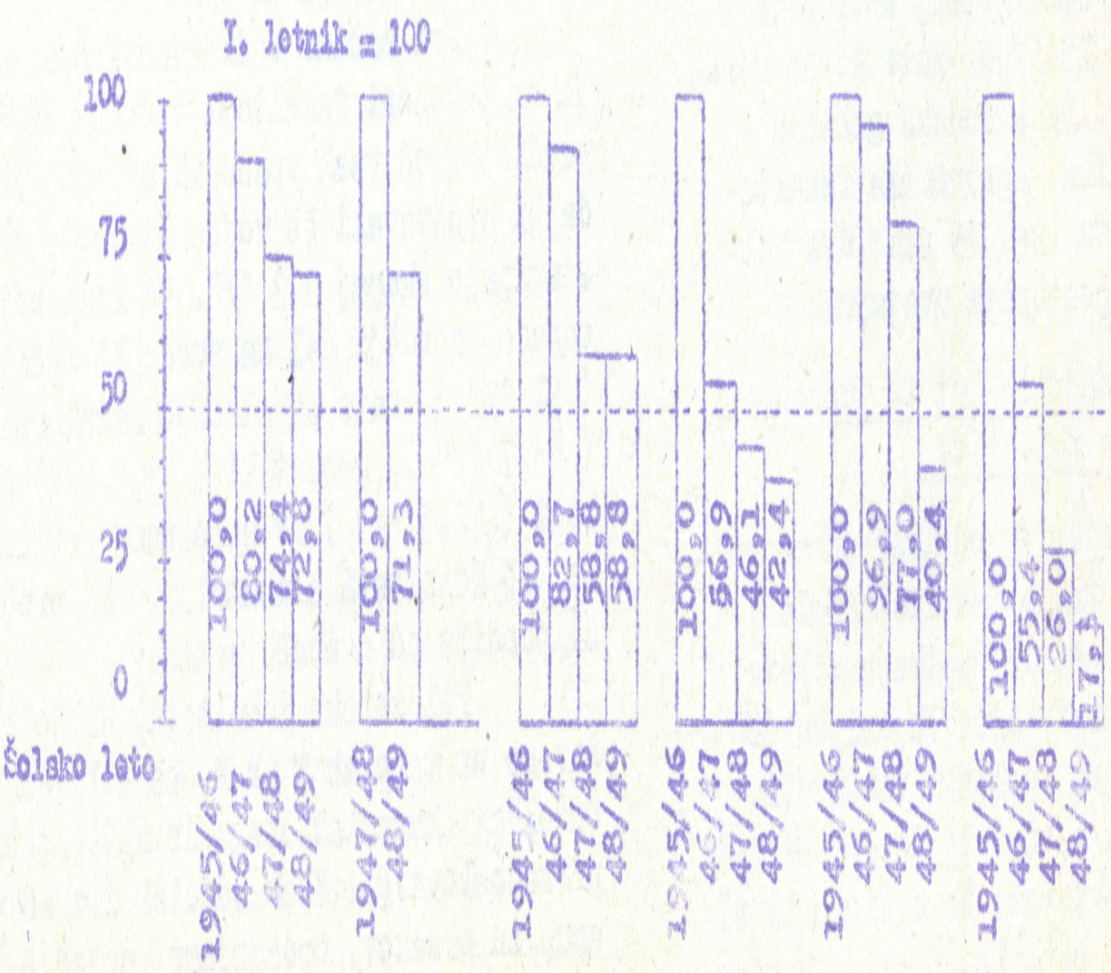

Ako torej zasledujemo število slušateljev od prvega semestra, ki ga vzamemo za osnovo, do zadnjega, vidimo, da indeks pada To padanje je najbolj izrazito na pravni fakulteti. V zadnjem semestru pravne fakultete znaša indeks gibanja le 17,3. To se pravi, da je od 100 vpisanih slušateljev v I. semestru prišlo po določenih 3 letih le 17 slušateljev v zadnji semester pravne fakultete. Težišče tega padanja pripisujemo v glavnem izrednemu študiju. Če bi nam bilo mogoče zasledovati samo redne slušatelje, bi dobili vsekakor boljšo sliko. Pri medicinski fakulteti opozarjamo, da smo vzeli za osnovo, kakor na vseh ostalih fakultetah, prvi semester v šolskem letu 1945/46. Zato še ne moremo računati, koliko znaša indeks gibanja v zadnjem (V.) letniku. Agronomska fakulteta ima v šolskem letu 1948/49 samo dva letnika. Naslednji se postopoma uvajajo.

12. Število študijskih let in posebnosti za posamezne fakultete.

Zadnji semester je odvisen od normalne dobe šolanja. Če traja fakulteta 5 let, je zadnji semester deseti; če traja 4 leta, je zadnji semester osmi, itd. Najdaljša doba šolanja je 6 let na teološki fakulteti. Po šestih letih dela slušatelj diplomski izpit, po sedmem pa doktorat. Na medicinski fakulteti traja študij normalno 5 let, na vseh ostalih fakultetah pa 4 leta. Na tehnični fakulteti se je ta doba izkazala kot prekratka in se uvaja peto leto.

Kakor je iz publikacije razvidno, ima tehnična fakulteta osem oddelkov, in sicer gradbeni , arhitektonski, elektrotehnični,strojni, rudarski, metalurgični, kemijski in geodetski oddelek. Publikacija obravnava vsak oddelek posebej. Razmeroma največji delež slušateljev je na strojnem oddelku, najmanj pa je geodetov in metalurgov. Udeležba žensk je iz že omenjenih razlogov največja na oddelku za arhitekturo in kemijo. Izrednih slušateljev je majhen odstotek,ker pač sistem študija ni primeren.

Pri načinu vzdrževanja opazimo, da je na tehnični fakulteti več kot 66 % štipendistov od vseh vpisanih slušateljev, ne da bi upoštevali še vojne študente, ki predstavljajo skupaj 3,3 %. Od štipendistov odpade največji del na rudarski oddelek (91 %), nato pa sledijo metalurški (84,7 %), geodetski (79,7 %) in gradbeni (72,5 %). V splošnem prevladujejo na tej fakulteti slušatelji, ki prejemajo štipendije od zveznih ustanov.

Filozofska fakulteta, ki jo obravnavamo na tabelah E in F, se deli na dva oddelka: humanistično in matematično - prirodoslovnega. Vsak oddelek ima še več grup in odsekov. Opozarjamo, da so 3 arheologi in 5 etnologov v publikaciji všteti k matematično-prirodoslovnem oddelku,pravilno

pa spadajo v humanistični oddelek. Prosimo, da koristniki podatkov to upoštevajo. Oba oddelka se razvijata v dve samostojni fakulteti. Na humanističnem oddelku je največ slušateljev slavistov, ki se delijo na odsek za materni jezik s književnostjo in ruski jezik s književnostjo. Primerjalno filologijo in književnost študira le nekaj slušateljev, ki so všteti pri odseku za materni jezik in književnost. Tudi v prvih semestrih je največji dotok na slavistiko.

Po socialnem izvoru opazimo, da je poleg uslužbencev največji delež kmetov. Štipendijo prejema 41,2 % slušateljev, in sicer samo od republiških ustanov. Največji del štipendistov je na odseku za klasično filologijo in na odseku za zgodovino (65%).

Na matematično-prirodoslovnem oddelku opazimo največji dotok na biološki odsek, ki predstavlja tudi skupno največji delež. Na odseku za meteorologijo, geofiziko, arheologijo in petrografijo je vpisanih zelo malo slušateljev.

Po socialnem izvoru je tudi tu poleg uslužbencev največ kmetov. Glede štipendistov prevladuje izmed številčno najmočnejših odsekov odsek za geografijo. Ostale slušatelje pa vzdržujejo v največji meri starši.

Tabele C obravnavajo akademije in višjo pedagoško šolo. Akademija za glasbo ima 7 oddelkov, in sicer: oddelek za kompozicijo in dirigiranje, oddelek za solopetje, oddelek za klavir in orgije, oddelek za violino in violinčelo, oddelek za klarinet in klavto, zgodovinsko folklorni oddelek, ki se deli na glasbeno zgodovino in glasbeno folkloro, ter znanstveni oddelek, ki se deli na glasbeno pedagogiko in glasbeno zgodovino. Študij na prvem in tretjem oddelku traja 5 let, na vseh ostalih pa 4 leta.

Akademija za igralsko umetnost se deli na tri oddelke, in sicer: dramske igre, dramaturgija in režija. Na vseh oddelkih traja študij 4 leta.

Akademija za upodabljajočo umetnost se deli na slikarski in kiparski oddelek, ter oddelek za grafiko. Vsak študent, razen absolventov srednje šole za umetno obrt, mora posečati najprej splošni pripravljalni letnik, (2 semestra). Tako traja torej študij skupno s pripravljalnim letnikom 5 let. Po končanem petem letu gredo najboljši slušatelji v specialno šolo, ki traja še dve leti.

Višja pedagoška šola ima 5 oddelkov in sicer: jezikovno skupino a) slovenščina-srbohrvaščina, b) ruščina-srbohrvaščina, zgodovino - zemljepis, prirodopis - kemijo, matematiko, fiziko in defektologijo (surdopedagogika in oligofrenopedagogika). Na tej šoli traja študij za redne slušatelje dve leti, za izredne pa tri leta.

Po teh opisanih oddelkih in odsekih akademij in visokih šol letos nismo obdelo-

vali.

Kot že preje omenjeno, je na teh šo-
lah precej slušateljev, ki nimajo zrelostne-
ga izpita razen višje pedagoške šole, kjer so
vpisani samo slušatelji z dovršeno gimnazije
ali učiteljiščem. Slušateljev štipendistov
je največ na akademiji za igralsko umetnost,
namreč preko 72 %, prav tako tudi na aka-
deniji za upodabljajoče umetnost. Po social-
nem izvoru prevladujejo poleg uslužbenev
kmetje in delavci.

V S E B I N A

A. Splošni pregled — Stran

Univerza in visoke šole. Razvoj študija od ustanovitve do šol. leta 1948/49. 1

Univerza. Razvoj študija po fakultetah od ustanovitve do šolskega leta 1948/49. 2

Akademije in visoke šole. Razvoj študija od ustanovitve do šol. leta 1948/49..... 5

Univerza. Številčno gibanje slušateljev po fakultetah in % žensk 6

Akademije in visoke šole. Številčno gibanje slušateljev in % žensk ... 8

Univerza. Struktura študija po fakultetah..... 9

Akademije in visoke šole. Struktura studija po šolah 10

Univerza in visoke šole. Struktura socialnega porekla slušateljev v primerjavi s socialno strukturo prebivalstva LRS 11

Število slušateljev univerze in visokih šol po vzdrževanju. Številčna in strukturna primerjava 12

Slušatelji univerze in visokih šol po stanovanju. Številčna in strukturna primerjava 13

Slušatelji univerze in visokih šol po prehrani. Številčna in strukturna primerjava 14

Univerza. Število diplomiranih slušateljev po fakultetah 15

Visoke šole. Število diplomiranih slušateljev po akademijah in visokih šolah 17

B. Univerza

Število slušateljev univerze po letnikih in semestrih 18

Število slušateljev univerze po narodnosti 20

Število slušateljev univerze po državljanstvu 22

Stran

Število slušateljev v zaključnem letniku univerze po državljanstvu 24

Število slušateljev univerze po letih rojstva 26

Število slušateljev univerze po šolski izobrazbi 28

Število rednih slušateljev univerze po šolski izobrazbi 30

Število slušateljev univerze po fakultetah in letih vpisa 32

Število slušateljev univerze po fakultetah in letih vpisa /brez prestopa z druge fakultete ali visoke šole/ 34

Število slušateljev univerze po fakultetah in letih vpisa /s prestopom z druge fakultete ali visoke šole/ 36

Število slušateljev univerze po semestrih in letih vpisa 38

Število slušateljev univerze po semestrih in letih vpisa /brez prestopa z druge fakultete ali visoke šole/ 39

Stran

Število slušateljev univerze po semestrih in letih vpisa /s prestopom z druge fakultete ali visoke šole 40

Število slušateljev univerze po socialnem poreklu in vzdrževanju 41

Število slušateljev univerze po državljanstvu, socialnem poreklu in vzdrževanju 43

Število slušateljev univerze po stanovanju in prehrani 53

Število rednih slušateljev univerze po stanovanju in prehrani 55

Število slušateljev univerze po vojaški obveznosti /po fakultetah/ 57

Število slušateljev univerze po vojaški obveznosti /po fakultetah in letnikih/ 58

C. Visoke šole

Število slušateljev akademij in visokih šol po letnikih in semestrih 63

Število slušateljev akademij in visokih šol po narodnosti 64

Stran

Število slušateljev akademij in visokih šol po državljanstvu 65

Število slušateljev v zaključnem letniku akademij in visokih šol po državljanstvu 66

Število slušateljev akademij in visokih šol po letih rojstva 67

Število slušateljev akademij in visokih šol po šolski izobrazbi 68

Število rednih slušateljev akademij in visokih šol po šolski izobrazbi 69

Število slušateljev akademij in visokih šol po šolah in letih vpisa .. 70

Število slušateljev akademij in visokih šol po šolah in letih vpisa /brez prestopa z druge fakultete ali visoke šole/ 71

Število slušateljev akademij in visokih šol po šolah in letih vpisa /s prestopom z druge fakultete ali visoke šole/ 72

Število slušateljev akademij in visokih šol po semestrih in letih vpisa 73

Stran

Število slušateljev akademij in visokih šol po semestrih in letih vpisa /brez prestopa z druge fakultete ali visoke šole/ 74

Število slušateljev akademij in visokih šol po semestrih in letih vpisa /s prestopom z druge fakultete ali visoke šole/ 75

Število slušateljev akademij in visokih šol po socialnem poreklu in vzdrževanju 76

Število slušateljev akademij in visokih šol po državljanstvu, socialnem poreklu in vzdrževanju 77

Število slušateljev akademij in visokih šol po stanovanju in prehrani 82

Število slušateljev akademij in visokih šol po vojaški obveznosti /po šolah/ 84

Število slušateljev akademij in visokih šol po vojaški obveznosti /po šolah in letnikih/ 86

D. Tehnična fakulteta

	Stran
Število slušateljev tehnične fakultete po letnikih in semestrih	87
Število slušateljev tehnične fakultete po narodnosti	88
Število slušateljev tehnične fakultete po državljanstvu	89
Število slušateljev tehnične fakultete v zaključnem letniku po državljanstvu	90
Število slušateljev tehnične fakultete po letih rojstva	91
Število slušateljev tehnične fakultete po šolski izobrazbi	92
Število rednih slušateljev tehnične fakultete po šolski izobrazbi	93
Število slušateljev tehnične fakultete po oddelkih in letih vpisa	94
Število slušateljev tehnične fakultete po oddelkih in letih vpisa /brez prestopa z druge fakultete ali visoke šole/	95
Število slušateljev tehnične fakultete po odd.in letih vpisa /s prestopom z druge fakultete ali visoke šole/	96
Število slušateljev tehnične fakultete po semestrih in letih vpisa	97
Število slušateljev tehnične fakultete po semestrih in letih vpisa /brez prestopa z druge fakultete ali visoke šole/	98
Število slušateljev tehnične fakultete po semestrih in letih vpisa /s prestopom z druge fakultete ali visoke šole/	99
Število slušateljev tehnične fakultete po socialnem poreklu in vzdrževanju	100
Število slušateljev posameznih oddelkov tehnične fakultete po državljanstvu, socialnem poreklu in vzdrževanju	101
Število slušateljev tehnične fakultete po stanovanju in prehrani ...	109
Število rednih slušateljev tehnične fakultete po stanovanju in prehrani	110
Število slušateljev tehnične fakultete po vojaški obveznosti in oddelkih	111

Stran

Število slušateljev tehnične fakultete po vojaški obveznosti po oddelkih in letnikih 112

E. Filozofska fakulteta /humanistični oddelek/

Število slušateljev filozofske fakultete humanistični oddelek po letnikih in semestrih 116

Število slušateljev filozofske fakultete humanistični oddelek po narodnosti 118

Število slušateljev filozofske fakultete humanistični oddelek po državljanstvu 120

Število slušateljev filozofske fakultete humanistični oddelek v zaključnem letniku po državljanstvu 122

Število slušateljev filozofske fakultete humanistični oddelek po letih rojstva 124

Število slušateljev filozofske fakultete humanistični oddelek po šolski izobrazbi 126

Število rednih slušateljev filozofske fakultete humanistični oddelek po šolski izobrazbi 128

Stran

Število slušateljev filozofske fakultete humanistični oddelek po odsekih in letih vpisa 130

Število slušateljev filozofske fakultete humanistični oddelek po odsekih in letih vpisa /brez prestopa z druge fakultete ali visoke šole/ 132

Število slušateljev filozofske fakultete humanistični oddelek po odsekih in letih vpisa /s prestopom z druge fakultete ali visoke šole/ 134

Število slušateljev filozofske fakultete humanistični oddelek po semestrih in letih vpisa .. 136

Število slušateljev filozofske fakultete humanistični oddelek po semestrih in letih vpisa /brez prestopa z druge fakultete ali visoke šole/ 137

Število slušateljev filozofske fakultete humanistični oddelek po semestrih in letih vpisa /s prestopom z druge fakultete ali visoke šole/ 138

Stran

Število slušateljev filozofske fakultete humanistični oddelek po socialnem izvoru in vzdrževanju 139

Število slušateljev posameznih odsekov filozofske fakultete humanistični odd. po državljanstvu, socialnem izvoru in vzdrževanju 141

Število slušateljev filozofske fakultete humanistični oddelek po stanovanju in prehrani 150

Število rednih slušateljev filozofske fakultete humanistični oddelek po stanovanju in prehrani 152

Število slušateljev filozofske fakultete humanistični oddelek po vojaški obveznosti /po odsekih/ 154

Število slušateljev filozofske fakultete - humanistični oddelek po vojaški obveznosti /po odsekih in letnikih/ 156

F. Filozofska fakulteta - matematično prirodoslovni oddelek.

Število slušateljev filozofske fakultete matematično prirodoslovni oddelek po letnikih in semestrih 161

Stran

Število slušateljev filozofske fakultete matematično prirodoslovni oddelek po narodnosti .. 163

Število slušateljev filozofske fakultete matematično prirodoslovni odd. po državljanstvu 165

Število slušateljev filozofske fakultete matematično prirodoslovni oddelek v zaključnem letniku po državljanstvu 167

Število slušateljev filozofske fakultete matematično prirodoslovni odd. po letih rojstva .. 169

Število slušateljev filozofske fakultete matematično prirodoslovni oddelek po šolski izobrazbi 171

Število rednih slušateljev filozofske fakultete matematično - prirodoslovni odd. po šolski izobrazbi 174

Število slušateljev filozofske fakultete matematično prirodoslovni oddelek po odsekih in letih vpisa 175

Stran

Število slušateljev filozofske fakultete matematično prirodoslovni oddelek po odsekih in letih vpisa /brez prestopa z druge fakultete ali visoke šole/ 177

Število slušateljev filozofske fakultete matematično prirodoslovni oddelek po odsekih in letih vpisa /s prestopom z druge fakultete ali visoke šole/ ... 179

Število slušateljev filozofske fakultete matematično prirodoslovni oddelek po semestrih in letih vpisa 181

Število slušateljev filozofske fakultete matematično prirodoslovni oddelek po semestrih in letih vpisa /brez prestopa z druge fakultete ali visoke šole/ 182

Število slušateljev filozofske fakultete matematično prirodoslovni oddelek po semestrih in letih vpisa /s prestopom z druge fakultete ali visoke šole/..... 183

Število slušateljev filozofske fakultete matematično-prirodoslovni odd. po socialnem izvoru in vzdrževanju .. 184

Stran

Število slušateljev posameznih odsekov filozofske fakultete matematično prirodoslovni oddelek po državljanstvu socialnem izvoru in vzdrževanju 185

Število slušateljev filozofske fakultete matematično prirodoslovni oddelek po stanovanju in prehrani 198

Število rednih slušateljev filozofske fakultete matematično prirodoslovni oddelek po stanovanju in prehrani 200

Število slušateljev filozofske fakultete matematično prirodoslovni oddelek po vojaški obveznosti /po odsekih/ 202

Število slušateljev filozofske fakultete matematično - prirodoslovni oddelek po vojaški obveznosti /po odsekih in letnikih/ 203

G. Grafikoni

Univerza in visoke šole. Razvoj študija od ustanovitve do šol. leta 1948/49. 209

Stran

Porast žensk po fakultetah 210

Porast žensk po akademijah in visokih šolah 211

Število slušateljev na univerzi in visokih šolah v letnem semestru šol. leta 1948/49 212

Število slušateljev univerze po državljanstvu v letnem semestru šol. leta 1948/49 213

Število slušateljev visokih šol po državljanstvu v letnem semestru šol. leta 1948/49 214

Slušatelji univerze po letih rojstva in starosti v letnem semestru šolskega leta 1948/49 215

Slušatelji visokih šol po letih rojstva in starosti v letnem semestru šol. leta 1948/49 216

Slušatelji univerze po socialnem izvoru v letnem semestru šol. leta 1948/49 217

Slušatelji visokih šol po socialnem izvoru v letnem semestru šol. leta 1948/49 218

Stran

Slušatelji univerze po državljanstvu, socialnem izvoru in spolu v letnem semestru šol. leta 1948/49 219

Slušatelji visokih šol po državljanstvu, socialnem izvoru in spolu v letnem semestru šol. leta 1948/49. 220

Število slušateljev univerze po državljanstvu in načinu vzdrževanja v letnem semestru šol. leta 1948/49 221

Število slušateljev visokih šol po državljanstvu in načinu vzdrževanja v letnem semestru šol. leta 1948/49 222

Število slušateljev univerze glede na stanovanje v letnem semestru šol. leta 1948/49 ... 223

Število slušateljev visokih šol glede na stanovanje v letnem semestru šol. leta 1948/49 224

Število slušateljev univerze glede na način prehranjevanja v letnem semestru šol. leta 1948/49 225

Stran

Število slušateljev visokih šol glede na način prehrzjevanja v letnem semestru šol. leta 1948/49 225

Število slušateljev po fakultetah glede na vojaško obveznost v letnem semestru šol. leta 1948/49 227

Število slušateljev po visokih šolah glede na vojaško obveznost v letnem semestru šol. leta 1948/49 228

Število slušateljev univerze po letnikih glede na vojaško obveznost v letnem semestru šol. leta 1948/49 229

Število slušateljev visokih šol po letnikih glede na vojaško obveznost v letnem semestru šol. leta 1948/49 230

A. SPLOŠEN PREGLED

Tabela A 1

UNIVERZA IN VISOKE ŠOLE

Razvoj študija od ustanovitve do šolskega leta 1948/49

Indeks je izračunan na osnovi šol. leta 1939/40 = 100

Pokazatelj / Šolsko l.	Število slušateljev			
	na univerzi		na visokih šolah	
	a	i	a	i
1	2	3	4	5
1919/20	695	32,7	-	-
1920/21	1068	50,3	-	-
1921/22	1255	59,1	-	-
1922/23	1257	59,2	-	-
1923/24	1301	61,3	-	-
1924/25	1376	64,8	-	-
1925/26	1303	61,5	-	-
1926/27	1298	61,1	-	-
1927/28	1311	61,7	-	-
1928/29	1354	63,8	-	-
1929/30	1455	68,5	-	-
1930/31	1674	78,8	-	-
1931/32	1891	89,1	-	-
1932/33	1791	84,4	-	-
1933/34	1945	91,6	-	-

Pokazatelj / Šolsko l.	Število slušateljev			
	na univerzi		na visokih šolah	
	a	i	a	i
6	7	8	9	10
1934/35	1813	85,4	-	-
1935/36	1783	84,0	-	-
1936/37	1788	84,2	-	-
1937/38	1873	88,2	-	-
1938/39	1965	92,6	-	-
1939/40	2122	100,0	40	100,0
1940/41	2474	116,5	40	100,0
1941/42	2365	111,4	48	120,0
1942/43	1383	65,1	45	112,5
1943/44	1856	87,4	46	115,0
1944/45	-	-	40	100,0
1945/46	1868	88,0	64	160,0
1946/47	3309	155,9	154	385,0
1947/48	4119	194,1	716	1790,0
1948/49	4711	222,0	724	1810,0

a = absolutno število,

i = indeks

U N I V E R Z A

Razvoj študija po fakultetah od ustanovitve do šol. l. 1948/49
Indeks je izračunan na osnovi šol.leta 1939/40 = 100

Fakulteta / Pokazatelj		Število slušateljev v šolskem letu									
		1919/20	1920/21	1921/22	1922/23	1923/24	1924/25	1925/26	1926/27	1927/28	1928/29
1		2	3	4	5	6	7	8	9	10	11
Tehnična	a	283	318	383	428	481	520	517	510	495	458
	i	44,7	50,2	60,5	67,6	75,9	82,1	81,6	80,5	78,2	77,0
Agronomska	a	-	-	-	-	-	-	-	-	-	-
	i	-	-	-	-	-	-	-	-	-	-
Ekonomska	a	-	-	-	-	-	-	-	-	-	-
	i	-	-	-	-	-	-	-	-	-	-
Medicinska	a	66	98	96	96	84	86	79	88	82	94
	i	35,3	52,4	51,3	51,3	44,8	46,5	42,2	46,8	43,2	50,2
Filozofska	a	245	174	257	291	275	270	269	299	331	352
	i	55,0	39,1	57,7	65,3	61,8	60,6	60,4	67,1	74,3	79,1
Pravna	a	247x	381	399	331	352	383	338	311	305	321
	i	37,0	57,2	59,9	49,6	52,8	57,5	50,7	46,7	45,8	48,3
Teološka	a	101	97	121	111	109	107	100	90	97	99
	i	52,8	50,7	62,8	58,1	57,0	56,0	52,3	47,1	51,3	51,7

a = absolutno število
i = indeks

x = v poletnem semestru

Tabela A 2/2

U N I V E R Z A

Razvoj študija po fakultetah od ustanovitve do šol.leta 1948/49
Indeks je izračunan na osnovi šol.leta 1939/40 = 100

Fakulteta / Pokazatelj		Število slušateljev v šolskem letu									
		1929/30	1930/31	1931/32	1932/33	1933/34	1934/35	1935/36	1936/37	1937/38	1938/39
1		2	3	4	5	6	7	8	9	10	11
Tehnična	a	523	584	574	478	485	404	377	359	416	500
	i	82,6	92,2	90,6	75,5	76,6	63,8	59,5	56,7	65,7	78,9
Agronomska	a	-	-	-	-	-	-	-	-	-	-
	i	-	-	-	-	-	-	-	-	-	-
Ekonomska	a	-	-	-	-	-	-	-	-	-	-
	i	-	-	-	-	-	-	-	-	-	-
Medicinska	a	96	102	115	147	218	145	162	164	164	172
	i	51,3	54,6	61,4	78,6	116,5	77,5	86,6	87,6	87,6	91,9
Filozofska	a	361	434	556	430	473	494	454	432	444	420
	i	81,1	97,7	124,9	96,6	106,3	111,0	102,0	97,0	99,7	94,3
Pravna	a	370	411	492	552	602	610	625	654	659	678
	i	55,5	61,7	73,8	82,8	90,3	91,6	93,8	98,2	98,9	101,8
Teološka	a	105	143	154	164	167	160	165	179	190	195
	i	54,4	74,8	80,6	85,8	87,4	83,7	86,3	93,7	99,4	102,0

a = absolutno število,
i = indeks

U N I V E R Z A

Razvoj študija po fakultetah od ustanovitve šol. leta 1948/49

Indeks je izračunan na osnovi šol.leta 1939/40 = 100

Pokazatelj / Fakulteta		Število slušateljev v šolskem letu									
		1939/40	1940/41	1941/42	1942/43	1943/44	1944/45	1945/46	1946/47	1947/48	1948/49
1		2	3	4	5	6	7	8	9	10	11
Tehnična	a	633	849	837	365	561	-	827	1377	1667	1928
	i	100,0	134,1	132,2	57,9	88,6	-	130,6	217,5	263,3	304,5
Agronomska	a	-	-	-	-	-	-	-	-	108	164
	i	-	-	-	-	-	-	-	-	(100,0 x)	(151,8 x)
Ekonomska	a	-	-	-	-	-	-	-	541	694	724
	i	-	-	-	-	-	-	-	(100,0 x)	(128,2 x)	(133,8 x)
Medicinska	a	187	324	425	265	402	-	514	675	762	756
	i	100,0	173,2	227,2	141,7	214,9	-	274,8	360,9	407,4	404,1
Filozofska	a	445	507	499	314	404	-	312	466	610	787
	i	100,0	113,9	112,1	70,6	90,8	-	70,1	104,7	137	176,8
Pravna	a	666	603	422	265	310	-	164	182	185	247
	i	100,0	90,5	63,3	39,8	46,5	-	24,6	27,3	27,4	37,0
Teološka	a	191	191	182	175	179	-	51	68	93	105
	i	100,0	100,0	95,2	91,5	93,6	-	26,6	35,6	48,6	54,4

a = absolutno število
i = indeks

x) Indeksi v ( ) se izračunani na osnovi ustanov.šol.leta

		2	3	4	5	6	7	8	9	10	11
	a	673	849	891	965	941	-	827	1372	1562	1
	i	100,0	126,1	132,2	72,9	88,6	-	170,6	217,5	267,3	
	a	-	-	-	-	-	-	-	-	-	
	i	-	-	-	-	-	-	-	-	-	
	a	-	-	-	-	-	-	-	941	698	
	i	-	-	-	-	-	-	-	(100,0)	(128,2)	(1
	a	187	324	425	265	402	-	514	675	752	
	i	100,0	173,2	227,2	141,7	214,9	-	274,8	360,9	402,4	
	a	445	507	499	314	404	-	312	466	610	78
	i	100,0	113,9	112,1	70,5	90,8	-	70,1	104,7	137	17
	a	666	603	422	265	310	-	184	182	185	2
	i	100,0	90,5	63,3	39,8	46,5	-	24,6	27,3	27,8	3
	a	121	191	182	175	179	-	51	68	93	10
	i	100,0	100,0	95,2	91,5	93,6	-	26,6	35,6	48,6	5

AKADEMIJE IN VISOKE ŠOLE Tabela A 3

Razvoj študija od ustanovitve do šol.leta 1948/49

Pokazatelj / Šola		Število slušateljev v šol.letu									
		1939/40	1940/41	1941/42	1942/43	1943/44	1944/45	1945/46	1946/47	1947/48	1948/49
1	2	3	4	5	6	7	8	9	10	11	12
Akademija za glasbo	a	40	40	48	45	46	40	18	29	60	74
	i	100,0	100,0	120,0	112,5	115,0	100,0	45,0	72,5	150,0	185,0
Akademija za igralsko umetnost	a	-	-	-	-	-	-	-	55	65	59
	i	-	-	-	-	-	-	-	100,0 x)	118,1	107,2
Akademija za upodabljajočo umetnost	a	-	-	-	-	-	-	46	70	76	86
	i	-	-	-	-	-	-	100,0	152,1 x)	165,2	186,9
Višja pedagoška šola	a	-	-	-	-	-	-	-	-	515	505
	i	-	-	-	-	-	-	-	-	100,0 x)	98,0

a = absolutno število,

i = indeks

x) Indeksi so izračunani na osnovi ustanovnih šol. let.

Tabela A 4/1

U N I V E R Z A

Številčno gibanje slušateljev po fakultetah in % žensk

Pokazatelj / Fakulteta		1939/40			1945/46			1946/47			1947/48			1948/49		
		moš.	ženske		moš.	ženske		moš.	ženske		m.	ženske		m.	ženske	
			štev.	%		štev.	%		štev.	%		štev.	%		štev.	%
1	2	3	4	5	6	7	8	9	10	11	12	13	14	15	16	17
SKUPNO	a	1686	436	20,5	1253	615	32,9	2335	974	29,4	2955	1164	28,3	3392	1319	27,9
od tega:	i	100,0	100,0	-	74,3	141,1	-	138,5	223,4	-	175,3	266,9	-	201,2	302,5	-
tehnična	a	593	40	6,3	640	187	22,6	1159	218	15,8	1430	237	14,2	1730	198	10,2
	i	100,0	100,0	-	107,9	467,5	-	195,4	545,0	-	241,1	592,5	-	291,7	495,0	-
agronomska	a	-	-	-	-	-	-	-	-	-	76	32	29,6	95	69	44,5
	i	-	-	-	-	-	-	-	-	-	100,0	100,0	-	125,0	215,6	-
ekonomska	a	-	-	-	-	-	-	358	183	33,8	457	237	34,1	473	251	34,7
	i	-	-	-	-	-	-	100,0	100,0	-	127,6	129,5	-	132,1	137,2	-

a = absolutno število,
i = indeks

Tabela A 4/2

U N I V E R Z A

Številčno gibanje slušateljev po fakultetah in % žensk

Pokazatelj / Fakulteta		1939/40			1945/46			1946/47			1947/48			1948/49		
		moš.	ženske		moš.	ženske		moš.	ženske		moš.	ženske		moš.	ženske	
			štev.	%		štev.	%		štev.	%		štev.	%		štev.	%
1	2	3	4	5	6	7	8	9	10	11	12	13	14	15	16	17
medicinska	a	130	57	30,5	291	223	43,4	399	276	40,9	467	298	39,1	459	297	39,1
	i	100,0	100,0	-	223,8	391,2	-	306,9	484,2	-	359,2	517,6	-	353,8	521,0	-
filozofska	a	226	219	49,2	136	176	56,4	208	258	55,4	298	312	51,1	363	424	53,9
	i	100,0	100,0	-	60,2	80,4	-	92,0	117,8	-	131,9	142,5	-	160,6	193,6	-
pravna	a	546	120	18,0	135	29	17,7	143	39	21,4	134	51	27,6	169	78	31,5
	i	100,0	100,0	-	24,7	24,2	-	26,2	32,5	-	24,5	42,5	-	30,9	65,0	-
teološka	a	191	-	-	51	-	-	68	-	-	93	-	-	103	2	1,9
	i	100,0	-	-	26,7	-	-	35,6	-	-	48,7	-	-	53,9	-	-

a = absolutno število,
i = indeks

Statistični urad LR Slovenije

Tabela A 5

AKADEMIJE IN VISOKE ŠOLE

Številčno gibanje slušateljev in % žensk

Pokazatelj / Visoka šola	1939/40			1945/46			1946/47			1947/48			k948/49		
	moš.	ženske		moš.	ženske		moš.	ženske		m.	ženske		m.	ženske	
		štev.	%		štev.	%		štev.	%		štev.	%		štev.	%
1	2	3	4	5	6	7	8	9	1o	11	12	13	14	15	16
Skupno	21	19	47,5	47	17	26,6	1oo	54	35,1	354	362	5o,5	357	367	5o,7
od tega															
akademija za glasbo	21	19	47,5	1o	8	44,4	19	1o	34,5	37	23	38,3	45	29	39,2
akademija za igralsko umetnost	-	-	-	-	-	-	29	26	47,3	37	28	43,1	34	25	42,4
akademija za upodabljajočo umetnost	-	-	-	37	9	19,6	52	18	25,7	59	17	22,4	65	21	24,4
višja pedagoška šola	-	-	-	-	-	-	-	-	-	221	294	57,1	213	292	57,8

U N I V E R Z A

Tabela A 6

Struktura študija po fakultetah

Pokazatelj / Fakulteta	1939/40			1945/46			1946/47			1947/48			1948/49		
	m	ž	sk	m	ž	sk	m	ž	sk	m	ž	sk	m	ž	sk
1	2	3	4	5	6	7	8	9	10	11	12	13	14	15	16
Skupno															
od tega:	100,0	100,0	100,0	100,0	100,0	100,0	100,0	100,0	100,0	100,0	100,0	100,0	100,0	100,0	100,0
tehnična	35,2	9,2	29,8	51,0	30,4	44,3	49,6	22,4	41,6	47,8	20,3	40,5	51,0	15,2	40,9
agronomska	-	-	-	-	-	-	15,3	18,8	16,3	15,4	20,3	16,8	13,9	19,0	15,4
ekonomska	-	-	-	-	-	-	-	-	-	2,5	2,8	2,7	2,8	5,2	3,5
medicinska	7,6	13,1	8,8	23,3	36,3	27,5	17,1	28,3	20,5	15,7	25,4	18,5	13,6	22,5	16,0
filozofska	13,4	50,2	20,9	10,9	28,6	16,7	8,9	26,5	14,1	10,0	26,8	14,8	10,7	32,1	16,8
pravna	32,4	27,5	31,5	10,8	4,7	8,8	6,2	4,0	5,5	4,5	4,4	4,5	5,0	5,9	5,2
teološka	11,4	-	9,0	4,0	-	2,7	2,9	-	2,0	3,1	-	2,2	3,0	0,1	2,2

AKADEMIJE IN VISOKE ŠOLE Tabela A 7

Struktura studija po šolah

Pokazatelj / Visoka šola	1939/40			1945/46			1946/47			1947/48			1948/49		
	m	ž	sk	m	ž	sk	m	ž	sk	m	ž	sk	m	ž	sk
1	2	3	4	5	6	7	8	9	10	11	12	13	14	15	16
Skupno	100,0	100,0	100,0	100,0	100,0	100,0	100,0	100,0	100,0	100,0	100,0	100,0	100,0	100,0	100,0
od tega															
akademija za glasbo	100,0	100,0	100,0	21,3	46,9	28,1	19,0	18,5	18,8	10,4	6,3	8,3	12,6	7,9	10,2
akademija za igralsko umetnost	-	-	-	-	-	-	29,0	48,1	35,7	10,4	7,7	9,0	9,5	6,8	8,1
akademija za upodabljajočo umetnost	-	-	-	78,7	53,1	71,9	52,0	33,4	45,5	16,6	4,7	10,6	18,2	5,6	11,8
višja pedagoška šola	-	-	-	-	-	-	-	-	-	62,6	81,3	72,1	59,7	79,7	69,9

UNIVERZA IN VISOKE ŠOLE

Struktura socialnega porekla slušateljev v primerjavi s socialno strukturo prebiv. LRS

LETO	Število slušateljev	Indeks primerjave socialnega porekla				
		delavci	kmetje	obrtniki trgovci	drž., priv. in ostali usl. in upok.	OSTALI
1	2	3	4	5	6	7
1928/29	1285	0,01	0,27	1,17	4,76	13,28
1929/30	1389	0,06	0,23	1,12	4,70	14,85
1930/31	1631	0,09	0,29	1,25	4,71	11,50
1931/32	1852	0,10	0,30	1,07	4,39	14,14
1932/33	1768	0,12	0,30	1,02	4,47	13,43
1934/35	1769	0,13	0,29	0,93	4,61	12,92
1935/36	1756	0,10	0,29	1,08	4,84	10,43
1936/37	1755	0,11	0,31	1,07	4,55	12,28
1938/39	1860	0,11	0,36	1,09	4,50	11,00
1939/40	1948	0,14	0,34	1,17	4,62	9,21
1945/46	2528	0,15	0,23	4,19	4,20	1,78
1946/47	3110	0,17	0,26	3,47	4,12	2,27
1947/48	4394	0,23	0,30	3,49	4,24	0,75
1948/49	4710	0,29	0,32	2,24	4,39	0,53

Povprečno število slušateljev od celotnega prebivalstva = 1

Statistični urad
LR Slovenije

Tabela A 9

Število slušateljev univerze in visokih šol po vzdrževanju

Številčna in strukturna primerjava

Pokazatelj / Šola		Vzdrževanje															
		sami, služba ali drugo last. delo		starši, sorodniki, ostali		stipendija zvezna		stipendija republ.		JA		plačan študijski ždopust		drugi dohodki		vseh	
		št.	%	št.	%	št.	%	št.	%	št.	%	št.	%	št.	%	št.	%
1	2	3	4	5	6	7	8	9	10	11	12	13	14	15	16	17	18
SKUPAJ	m	665	19,9	691	20,7	603	18,1	1235	37,0	103	3,1	13	0,4	27	0,8	3337	100,0
	ž	281	20,5	443	32,3	77	5,6	526	38,4	4	0,3	39	2,1	3	0,2	1373	100,0
	sk	946	20,0	1134	24,0	680	14,4	1761	37,4	107	2,2	52	1,1	30	0,6	4710	100,0
Univerza	m	620	19,6	672	21,2	603	19,0	1141	36,0	103	3,3	-	-	27	0,9	3166	100,0
	ž	244	20,4	409	34,1	75	6,3	462	38,7	4	0,3	-	-	3	0,2	1197	100,0
	sk	864	19,8	1081	24,8	678	15,5	1603	36,8	107	2,4	-	-	30	0,7	4363	100,0
Akademije in visoke šole	m	45	26,4	19	11,1	-	-	94	54,9	-	-	13	7,6	-	-	171	100,0
	ž	37	21,0	34	19,4	2	1,1	64	36,4	-	-	39	22,1	-	-	176	100,0
	sk	82	23,6	53	15,3	2	0,6	158	45,5	-	-	52	15,0	-	-	347	100,0

Statistični urad LR Slovenije

Tabela A 1o

Slušatelji univerze in visokih šol po stanovanju, številčna in strukturna primerjava

Pokazatelj / Šola	spol	stanovanje: v kraju, od koder more redno posečati predavanja: pri starših sorodnikih, ostal. svojc. štev.	%	v študentskem domu štev.	%	v domu vojnih študentov štev.	%	drugod štev.	%	v kraju, od koder ne more redno posečati predavanja štev.	%	vseh štev.	%
1	2	3	4	5	6	7	8	9	1o	11	12	13	14
Skupaj	m	1361	4o,8	587	17,6	83	2,5	11o9	33,2	197	5,9	3337	1oo,o
	ž	762	55,5	83	6,o	3	o,2	476	34,7	49	3,6	1373	1oo,o
	sk	2123	45,o	67o	14,2	86	1,9	1585	33,7	246	5,2	471o	1oo,o
Univerza	m	1288	4o,7	571	18,1	83	2,6	1o33	32,6	191	6,o	3166	1oo,o
	ž	673	56,4	78	6,5	3	o,2	4o1	33,4	42	3,5	1197	1oo,o
	sk	1961	45,o	649	14,9	86	2,o	1434	32,8	233	5,3	4363	1oo,o
Akademije in visoke šole	m	73	42,7	16	9,4	-	-	76	44,4	6	3,5	171	1oo,o
	ž	89	5o,6	5	2,8	-	-	75	42,6	7	4,o	176	1oo,o
	sk	162	46,7	21	6,o	-	-	151	43,5	13	3,8	347	1oo,o

Slušatelji univerze in visokih šol po prehrani

številčna in strukturna primerjava

Pokazatelj / Šola		prehrana									
		pri starših sorod., ostalih svojcih		v študentski menzi		v domu vojnih študentov		drugod		vseh	
		štev.	%	štev.	%	štev.	%	štev.	%	štev.	%
1	2	3	4	5	6	7	8	9	10	11	12
Skupaj	m	1218	36,5	1114	33,3	91	2,8	914	27,4	3337	100,0
	ž	677	49,3	295	21,5	3	0,2	398	29,0	1373	100,0
	sk	1895	40,2	1409	29,9	94	2,0	1312	27,9	4710	100,0
Univerza	m	1165	36,8	1076	34,0	91	2,9	834	26,3	3166	100,0
	ž	602	50,3	274	22,9	3	0,2	318	26,6	1197	100,0
	sk	1767	40,5	1350	31,0	94	2,1	1152	26,4	4363	100,0
Akademije in visoke šole	m	53	31,0	38	22,3	-	-	80	46,7	171	100,0
	ž	75	42,6	21	11,9	-	-	80	45,5	176	100,0
	sk	128	36,9	59	17,0	-	-	160	46,1	347	100,0

Univerza

Število diplomiranih slušateljev po fakultetah

Fakulteta	Število diplomiranih slušateljev v šolskih letih														
	1919 -20	1920 -21	1921 -22	1922 -23	1923 -24	1924 -25	1925 -26	1926 -27	1927 -28	1928 -29	1929 -30	1930 -31	1931 -32	1932 -33	1933 -34
1	2	3	4	5	6	7	8	9	1o	11	12	13	14	15	16
Skupaj od teh	25	51	8o	7o	61	79	122	122	145	118	16o	153	134	133	181
tehnična	-	-	-	7	13	28	54	35	45	27	46	5o	28	26	31
agronomska	-	-	-	-	-	-	-	-	-	-	-	-	-	-	-
ekonomska	-	-	-	-	-	-	-	-	-	-	-	-	-	-	-
medicinska	-	-	-	-	-	-	-	-	-	-	-	-	-	-	-
filozofska skupaj	2	3	5	8	12	19	17	27	41	38	55	52	46	36	54
filozofska a(humany odd.	"	"	"	"	"	"	"	"	"	"	"	"	"	"	"
filozofska b)matem.prirod. oddelek	"	"	"	"	"	"	"	"	"	"	"	"	"	"	"
pravna	15	42	33	28	22	32	36	44	43	38	47	4o	41	5o	64
teološka	8	6	42	27	15	-	15	16	16	15	12	11	19	21	32

Univerza

Število diplomiranih slušateljev po fakultetah

Fakulteta	Število diplomiranih slušateljev v šol.letih														
	1934/35	1935/36	1936/37	1937/38	1938/39	1939/40	1940/41	1941/42	1942/43	1943/44	1944/45	1945/46	1946/47	1947/48	Vseh
1	2	3	4	5	6	7	8	9	10	11	12	13	14	15	16
Skupaj od teh:	207	192	203	238	193	236	334	176	194	113	31	52	142	165	4110
tehnična	46	32	37	34	61	52	73	61	50	45	12	13	53	54	1013
agronomska	-	-	-	-	-	-	-	-	-	-	-	-	-	-	-
ekonomska	-	-	-	-	-	-	-	-	-	-	-	-	-	-	-
medicinska	-	-	-	-	-	-	-	-	-	-	-	1	10	38	49
filozofska skupaj	60	71	65	77	39	77	95	26	26	29	11	26	30	40	1086
filozofska a)hum.oddelek	..	..	..	..	..	61	73	19	19	24	5	18	24	32	..
filozofska b)matem.prirod. oddelek	..	..	..	..	..	16	22	7	7	5	6	8	6	8	..
pravna	62	69	73	92	66	88	139	80	62	26	5	11	35	30	1413
teološka	39	20	28	35	27	19	27	9	56	13	3	1	14	3	549

Visoke šole

Število diplomiranih slušateljev po akademijah in visokih šolah

Visoka šola	Število diplomiranih slušateljev v šolskih letih									
	1939/40	1940/41	1941/42	1942/43	1943/44	1944/45	1945/46	1946/47	1947/48	Vsak
1	2	3	4	5	6	7	8	9	10	11
SKUPAJ										
od teh	2	14	4	6	6	-	3	12	9	56
Akademija za glasbo	2	14	4	6	6	-	3	3	5	43
Akademija za igralsko umetnost	-	-	-	-	-	-	-	-	-	-
Akademija za upodabljajočo umetnost	-	-	-	-	-	-	-	9	4	13
Višja pedagoška šola	-	-	-	-	-	-	-	-	-	-

B. U N I V E R Z A

Število slušateljev univerze po letnikih in semestrih

Fakulteta	spol	Letniki in semestri															
		I.				II.				III.				IV.			
		1.		2.		3.		4.		5.		6.		7.		8.	
		r	i	r	i	r	i	r	i	r	i	r	i	r	i	r	i
1	2	3	4	5	6	7	8	9	10	11	12	13	14	15	16	17	18
SKUPAJ	m	-	-	799	242	1	5	708	114	5	1	602	50	74	43	444	28
od teh:	ž	-	-	318	118	1	1	246	44	2	2	182	15	36	20	186	7
	sk	-	-	1117	360	2	6	954	158	7	3	784	65	110	63	630	35
Tehnična	m	-	-	470	69	-	-	398	19	-	-	347	6	-	-	288	4
	ž	-	-	63	-	-	-	41	1	-	-	23	-	-	-	54	1
	sk	-	-	533	69	-	-	439	20	-	-	370	6	-	-	342	5
Agronomska	m	-	-	47	3	-	-	40	8	-	-	-	-	-	-	-	-
	ž	-	-	35	5	-	-	29	1	-	-	-	-	-	-	-	-
	sk	-	-	82	8	-	-	69	9	-	-	-	-	-	-	-	-
Ekonomska	m	-	-	26	108	-	-	40	61	-	-	61	23	65	38	-	-
	ž	-	-	16	61	-	-	12	29	-	1	29	6	26	17	-	-
	sk	-	-	42	169	-	-	52	90	-	1	90	29	91	55	-	-
Medicinska	m	-	-	154	-	-	-	115	-	-	-	88	-	2	-	54	-
	ž	-	-	85	-	-	-	85	-	-	-	48	-	-	-	47	-
	sk	-	-	239	-	-	-	200	-	-	-	136	-	2	-	101	-

Letniki in semestri														
V.				VI.				VII.				Vseh		
9.		10.		11.		12.		13.		14.				
r	i	r	i	r	i	r	i	r	i	r	i	r	i	sk
3	4	5	6	7	8	9	10	11	12	13	14	15	16	17
6	-	34	-	8	-	1	-	1	-	-	-	2683	483	3166
1	-	18	-	-	-	-	-	-	-	-	-	990	207	1197
7	-	52	-	8	-	1	-	1	-	-	-	3673	690	4363
-	-	-	-	-	-	-	-	-	-	-	-	1503	98	1601
-	-	-	-	-	-	-	-	-	-	-	-	181	2	183
-	-	-	-	-	-	-	-	-	-	-	-	1684	100	1784
-	-	-	-	-	-	-	-	-	-	-	-	87	11	98
-	-	-	-	-	-	-	-	-	-	-	-	64	6	70
-	-	-	-	-	-	-	-	-	-	-	-	151	17	168
-	-	-	-	-	-	-	-	-	-	-	-	192	230	422
-	-	-	-	-	-	-	-	-	-	-	-	83	114	197
-	-	-	-	-	-	-	-	-	-	-	-	275	344	619
2	-	30	-	-	-	-	-	-	-	-	-	445	-	445
1	-	18	-	-	-	-	-	-	-	-	-	284	-	284
3	-	48	-	-	-	-	-	-	-	-	-	729	-	729

Število slušateljev univerze po letnikih in semestrih

Fakulteta	spol	Letniki in semestri																	
		I.				II.				III.				IV.				3.	
		1.		2.		3.		4.		5.		6.		7.		8.			
		r	i	r	i	r	i	r	i	r	i	r	i	r	i	r	i	r	i
1	2	3	4	5	6	7	8	9	10	11	12	13	14	15	16	17	18	3	4
Filozofska skupaj :	m	-	-	68	24	-	4	69	8	4	-	64	3	6	4	67	16	-	-
	ž	-	-	106	30	1	1	69	7	2	1	73	8	8	2	83	6	-	-
	sk	-	-	174	54	1	5	138	15	6	1	137	11	14	6	150	22	-	-
Filozofska: a)humanistični odd.	m	-	-	37	18	-	4	40	4	3	-	28	2	3	4	42	9	-	-
	ž	-	-	55	25	-	1	35	6	2	-	39	7	6	2	56	5	-	-
	sk	-	-	92	43	-	5	75	10	5	-	67	9	9	6	98	14	-	-
Filozofska: b)matematično prirod. oddelek	m	-	-	31	6	-	-	29	4	1	-	36	1	3	-	25	7	-	-
	ž	-	-	51	5	1	-	34	1	-	1	34	1	2	-	27	1	-	-
	sk	-	-	82	11	1	-	63	5	1	1	70	2	5	-	52	8	-	-
Pravna	m	-	-	24	37	-	1	20	13	-	1	16	17	1	-	19	8	-	-
	ž	-	-	12	21	-	-	10	6	-	-	9	1	2	1	2	-	-	-
	sk	-	-	36	58	-	1	30	19	-	1	25	18	3	1	21	8	-	-
Teološka	m	-	-	10	1	1	-	25	5	1	-	26	1	-	1	16	-	4	-
	ž	-	-	1	1	-	-	-	-	-	-	-	-	-	-	-	-	-	-
	sk	-	-	11	2	1	-	26	5	1	-	26	1	-	1	16	-	4	-

Letniki in semestri														
V.				VI.				VII.				Vseh		
3.		1o.		11.		12.		13.		14.				
r	i	r	i	r	i	r	i	r	i	r	i	r	i	sk
3	4	5	6	7	8	9	1o	11	12	13	14	15	16	17
												278	59	337
												342	55	397
												620	114	734
												153	41	194
												193	46	239
												346	87	433
												125	18	143
												149	9	158
												274	27	301
												80	77	157
												35	29	64
												115	106	221
4	-	4	-	8	-	1	-	1	-	-	-	98	8	106
-	-	-	-	-	-	-	-	-	-	-	-	1	1	2
4	-	4	-	8	-	1	-	1	-	-	-	99	9	108

Število slušateljev univerze po narodnosti

Fakulteta	spol	Narodnost																			
		Jugoslovani							Bolg.	Čehi	Slovaki	Rusi	Rusini	Poljaki	Madžari	Italij.	Nemci	Albanci	Grki	Turki	Ostali	Vseh
		Slovenci	Hrvati	Srbi	Črnogorci	Makedonci	neopredeljeni	Skupaj														
1	2	3	4	5	6	7	8	9	10	11	12	13	14	15	16	17	18	19	20	21	22	23
SKUPAJ od teh:	m	2606	140	247	62	47	10	3112	8	10	3	6	2	-	11	6	3	1	-	1	3	3166
	ž	1141	14	30	3	2	1	1191	-	1	1	3	-	-	1	-	-	-	-	-	-	1197
	sk	3747	154	277	65	49	11	4303	8	11	4	9	2	-	12	6	3	1	-	1	3	4363
tehnična	m	1159	101	198	53	44	8	1563	6	8	3	4	1	-	7	3	2	-	-	1	3	1601
	ž	162	4	14	1	2	-	183	-	-	-	-	-	-	-	-	-	-	-	-	-	183
	sk	1321	105	212	54	46	8	1746	6	8	3	4	1	-	7	3	2	-	-	1	3	1784
agronomska	m	94	4	-	-	-	-	98	-	-	-	-	-	-	-	-	-	-	-	-	-	98
	ž	68	1	1	-	-	-	70	-	-	-	-	-	-	-	-	-	-	-	-	-	70
	sk	162	5	1	-	-	-	168	-	-	-	-	-	-	-	-	-	-	-	-	-	168
ekonomska	m	402	9	5	1	-	1	418		1	-	-	-	-	1	2	-	-	-	-	-	422
	ž	191	1	3	-	-	-	195		1	-	-	-	-	1	-	-	-	-	-	-	197
	sk	593	10	8	1	-	1	613		2	-	-	-	-	2	2	-	-	-	-	-	619
medicinska	m	385	13	32	7	2	1	440	-	1	-	1	1	-	-	1	1	-	-	-	-	445
	ž	274	2	7	-	-	1	284	-	-	-	-	-	-	-	-	-	-	-	-	-	284
	sk	659	15	39	7	2	2	724	-	1	-	1	1	-	-	1	1	-	-	-	-	729

Število slušateljev univerze po narodnosti

Fakulteta	spol	Narodnost																			
		Jugoslovani																			
		Slovenci	Hrvati	Srbi	Črnogorci	Makedonci	neopredeljeni	skupaj	Bolgari	Čehi	Slovaki	Rusi	Rusini	Poljaki	Madžari	Italijani	Nemci	Albanci	Grki	Turki	Ostali	Vseh
1	2	3	4	5	6	7	8	9	10	11	12	13	14	15	16	17	18	19	20	21	22	23
filozofska skupaj	m	324	4	4	-	1	-	333	1	-	-	1	-	-	1	-	-	1	-	-	-	337
	ž	383	4	5	2	-	-	394	-	-	1	2	-	-	-	-	-	-	-	-	-	397
	sk	707	8	9	2	1	-	727	1	-	1	3	-	-	1	-	-	1	-	-	-	734
filozofska a)humanistični oddelek	m	188	2	2	-	1	-	193	-	-	-	1	-	-	-	-	-	-	-	-	-	194
	ž	229	2	3	2	-	-	236	-	-	1	2	-	-	-	-	-	-	-	-	-	239
	sk	417	4	5	2	1	-	429	-	-	1	3	-	-	-	-	-	-	-	-	-	433
filozofska b)matem. prirodosl. oddelek	m	136	2	2	-	-	-	140	1	-	-	-	-	-	1	-	-	1	-	-	-	143
	ž	154	2	2	-	-	-	158	-	-	-	-	-	-	-	-	-	-	-	-	-	158
	sk	290	4	4	-	-	-	298	1	-	-	-	-	-	1	-	-	1	-	-	-	301
pravna	m	144	3	8	1	-	-	156	1	-	-	-	-	-	-	-	-	-	-	-	-	157
	ž	62	1	-	-	-	-	63	-	-	-	1	-	-	-	-	-	-	-	-	-	64
	sk	206	4	8	1	-	-	219	1	-	-	1	-	-	-	-	-	-	-	-	-	221
teološka	m	98	6	-	-	-	-	104	-	-	-	-	-	-	2	-	-	-	-	-	-	106
	ž	1	1	-	-	-	-	2	-	-	-	-	-	-	-	-	-	-	-	-	-	2
	sk	99	7	-	-	-	-	106	-	-	-	-	-	-	2	-	-	-	-	-	-	108

Število slušateljev univerze po državljanstvu.

Tab.: B 3/1

Fakulteta	Spol	Državljanstvo																		
		FLRJ							Bolgar	Čehoslovak	ZSSR	Poljak	Madžar	Romun	Italijan	Avstrijec	Albanec	Francoz	ZDA	Ostale	vseh
		Slovenija	Hrvatska	Srbija	Bos. i Her.	Črna gora	Makedon.	Skupaj													
1	2	3	4	5	6	7	8	9	10	11	12	13	14	15	16	17	18	19	20	21	22
Skupaj od teh:	m	2570	99	213	102	68	47	3099	8	4	4	-	1	1	12	15	-	1	20	1	3166
	ž	1135	12	20	9	4	4	1184	-	-	-	-	-	-	3	3	-	-	7	-	1197
	sk	3705	111	233	111	72	51	4283	8	4	4	-	1	1	15	18	-	1	27	1	4363
Tehniška	m	1139	63	162	98	63	43	1568	7	2	1	-	-	-	1	6	-	1	15	-	1601
	ž	160	2	8	8	2	3	183	-	-	-	-	-	-	-	-	-	-	-	-	183
	sk	1299	65	170	106	65	46	1751	7	2	1	-	-	-	1	6	-	1	15	-	1784
Agronomska	m	90	4	-	-	-	-	94	-	-	-	-	-	-	2	2	-	-	-	-	98
	ž	68	1	1	-	-	-	70	-	-	-	-	-	-	-	-	-	-	-	-	70
	sk	158	5	1	-	-	-	164	-	-	-	-	-	-	2	2	-	-	-	-	168
Ekonomska	m	402	8	6	-	-	-	416	-	1	-	-	-	-	3	2	-	-	-	-	422
	ž	192	1	3	-	-	-	196	-	-	-	-	-	-	-	-	-	-	1	-	197
	sk	594	9	9	-	-	-	612	-	1	-	-	-	-	3	2	-	-	1	-	619
Medicinska	m	377	11	32	4	3	2	429	-	1	2	-	-	1	5	3	-	-	4	-	445
	ž	270	2	6	-	-	1	279	-	-	-	-	-	-	1	2	-	-	2	-	284
	sk	647	13	38	4	3	3	708	-	1	2	-	-	1	6	5	-	-	6	-	729

Število slušateljev univerze

po državljanstvu.

Tab.: B 3/2

Fakulteta	Spol	Državljanstvo																			
		FLRJ							Bolgarija	Čehosl.	SSSR	Poljska	Madžar.	Romun.	Itali.	Avstr.	Alban.	Franc.	STO	Ostalo	vseh
		Slovenija	Hrvatska	Srbija	Bosna in Hercegov.	Crna gora	Makedon.	Skupaj													
1	2	3	4	5	6	7	8	9	10	11	12	13	14	15	16	17	18	19	20	21	22
Filozofska fakulteta skupaj	m	319	4	4	-	1	1	329	1	-	1	-	1	-	1	2	-	-	1	1	337
	ž	382	5	2	1	2	-	392	-	-	-	-	-	-	1	1	-	-	3	-	397
	sk	701	9	6	1	3	1	721	1	-	1	-	1	-	2	3	-	-	4	1	734
Filozofska a) humanistični oddelek	m	184	3	2	-	-	1	190	-	-	1	-	-	-	1	-	-	-	1	1	194
	ž	229	3	1	-	2	-	235	-	-	-	-	-	-	1	1	-	-	2	-	239
	sk	413	6	3	-	2	1	425	-	-	1	-	-	-	2	1	-	-	3	1	433
Filozofska: b) matematično-prirodoslovni oddelek	m	135	1	2	-	1	-	139	1	-	-	-	1	-	-	2	-	-	-	-	143
	ž	153	2	1	1	-	-	157	-	-	-	-	-	-	-	-	-	-	1	-	158
	sk	288	3	3	1	1	-	296	1	-	-	-	1	-	-	2	-	-	1	-	301
Pravna	m	145	3	7	-	1	1	157	-	-	-	-	-	-	-	-	-	-	-	-	157
	ž	61	1	-	-	-	-	62	-	-	-	-	-	-	1	-	-	-	1	-	64
	sk	206	4	7	-	1	1	219	-	-	-	-	-	-	1	-	-	-	1	-	221
Teološka	m	98	6	2	-	-	-	106	-	-	-	-	-	-	-	-	-	-	-	-	106
	ž	2	-	-	-	-	-	2	-	-	-	-	-	-	-	-	-	-	-	-	2
	sk	100	6	2	-	-	-	108	-	-	-	-	-	-	-	-	-	-	-	-	108

Število slušateljev v zaključnem letniku univerze po državljanstvu

Fakulteta	spol	Državljanstvo								
		F L R J							inozemci	vseh
		Slovenija	Hrvatska	Srbija	Bosna i Hercegov.	Črna gora	Makedonija	skupaj		
1	2	3	4	5	6	7	8	9	10	11
SKUPAJ	m	522	12	7	5	1	1	548	10	558
od teh:	ž	213	3	1	-	1	-	218	3	221
	sk	735	15	8	5	2	1	766	13	779
tehnična	m	265	9	5	5	-	1	285	7	292
	ž	53	1	1	-	-	-	55	-	55
	sk	318	10	6	5	-	1	340	7	347
agronomska	m	-	-	-	-	-	-	-	-	-
	ž	-	-	-	-	-	-	-	-	-
	sk	-	-	-	-	-	-	-	-	-
ekonomska	m	101	2	-	-	-	-	103	-	103
	ž	42	-	-	-	-	-	42	1	43
	sk	143	2	-	-	-	-	145	1	146
medicinska	m	30	1	-	-	-	-	31	1	32
	ž	19	-	-	-	-	-	19	-	19
	sk	49	1	-	-	-	-	50	1	51

Število slušateljev v zaključnem letniku univerze po državljanstvu

Fakulteta	spol	Državljanstvo FLRJ: Slovenija	Hrvatska	Srbija	Bosna i Herceg.	Črna Gora	Makedonija	skupaj	inozemci	v s o h
1	2	3	4	5	6	7	8	9	10	11
filozofska skupaj	m	91	-	-	-	-	-	91	2	93
	ž	94	2	-	-	1	-	97	2	99
	sk	185	2	-	-	1	-	188	4	192
filozofska a) humanist. oddelek	m	57	-	-	-	-	-	57	1	58
	ž	64	2	-	-	1	-	67	2	69
	sk	121	2	-	-	1	-	124	3	127
filozofska b) matemat. prirodoslovni oddelek	m	34	-	-	-	-	-	34	1	35
	ž	30	-	-	-	-	-	30	-	30
	sk	64	-	-	-	-	-	64	1	65
pravna	m	25	-	2	-	1	-	28	-	28
	ž	5	-	-	-	-	-	5	-	5
	sk	30	-	2	-	1	-	33	-	33
teološka	m	10	-	-	-	-	-	10	-	10
	ž	-	-	-	-	-	-	-	-	-
	sk	10	-	-	-	-	-	10	-	10

Tabela B 5/1

Število slušateljev univerze po letih rojstva

Fakulteta	spol	1930	1929	1928	1927	1926	1925	1924	1923	1922	1921	1920	1919	1918	1917	1916	1915	pred 1915	Vseh
		Leto rojstva																	
1	2	3	4	5	6	7	8	9	1o	11	12	13	14	15	16	17	18	19	2o
SKUPAJ	m	115	267	4o6	373	349	346	3o6	266	2o4	172	95	48	33	28	26	11	12o	3166
	ž	59	169	2oo	172	144	125	1o4	64	48	35	25	8	4	3	3	2	32	1197
od teh:	sk	174	436	6o6	545	493	471	41o	33o	252	2o7	12o	56	37	31	29	13	152	4363
tehnično	m	7o	155	239	2oo	194	175	153	117	95	74	34	19	12	9	8	3	44	1601
	ž	13	26	35	32	2o	18	18	9	5	2	2	1	-	-	1	-	1	183
	sk	83	181	274	232	214	193	171	126	1oo	76	36	2o	12	9	9	3	45	1784
agronomska	m	4	16	2o	14	8	15	4	4	4	5	-	-	-	-	2	-	2	98
	ž	4	15	24	13	6	3	1	2	-	-	2	-	-	-	-	-	-	7o
	sk	8	31	44	27	14	18	5	6	4	5	2	-	-	-	2	-	2	168
ekonomska	m	8	19	46	32	31	53	31	47	37	27	2o	9	6	6	1o	6	34	422
	ž	13	23	27	24	26	2o	18	11	6	12	4	3	1	2	1	1	5	197
	sk	21	42	73	56	57	73	49	58	43	39	24	12	7	8	11	7	39	619
medicinska	m	17	4o	57	6o	51	41	45	32	25	37	17	8	5	3	2	-	5	445
	ž	1o	34	51	39	35	3o	29	23	15	9	6	1	1	1	-	-	-	284
	sk	27	74	1o8	99	86	71	74	55	4o	46	23	9	6	4	2	-	5	729

Število slušateljev univerze po letih rojstva

Fakulteta	spol	Leto rojstva: pred 1930	1930	1928	1927	1926	1925	1924	1923	1922	1921	1920	1919	1918	1917	1916	1915	pred 1915	Vseh
1	2	3	4	5	6	7	8	9	1o	11	12	13	14	15	16	17	18	19	2o
Filozofska skupaj	m	9	21	26	39	37	32	41	42	25	16	15	3	4	2	2	-	22	337
	ž	14	6o	49	55	51	51	33	19	16	8	1o	2	2	-	1	1	25	397
	sk	23	81	75	94	88	83	74	61	41	24	25	5	6	2	3	1	47	734
Filozofska a)human. oddelek	m	4	13	11	22	27	17	23	18	13	8	1o	2	4	1	-	-	21	194
	ž	5	34	27	26	33	28	22	11	13	5	8	2	2	-	1	-	22	239
	sk	9	47	38	48	6o	45	45	29	26	13	18	4	6	1	1	-	43	433
Filozofska a)matem. prirodosl. oddelek	m	5	8	15	17	1o	15	18	24	12	8	5	1	-	1	2	-	1	143
	ž	9	26	22	29	18	23	11	8	3	3	2	-	-	-	-	1	3	158
	sk	14	34	37	46	28	38	29	32	15	11	7	1	-	1	2	1	4	3o1
Pravna	m	5	13	11	17	13	19	17	14	1o	7	7	6	5	5	1	1	6	157
	ž	5	11	14	9	6	3	3	-	6	4	1	1	-	-	-	-	1	64
	sk	1o	24	25	26	19	22	2o	14	16	11	8	7	5	5	1	1	7	221
Teološka	m	2	3	7	11	15	11	15	1o	8	6	2	3	1	3	1	1	7	1o6
	ž	-	-	-	-	-	-	2	-	-	-	-	-	-	-	-	-	-	2
	sk	2	3	7	11	15	11	17	1o	8	6	2	3	1	3	1	1	7	1o8

Število slušateljev univerze po šolski izobrazbi

Fakulteta	spol	vrsta šole: nepopolna osnovna šola	nepopolna osnovna šola	osnovna šola	industrijska šola	poklicna šola	strokovna šola	gimnazija	tehnična srednja šola	ekonomska srednja šola	upravna srednja šola	pedagoška srednja šola	srednja vojaška šola	srednja partijska šola	srednja verska šola	višja šola	visoka šola	Vseh.
1	2	3	4	5	6	7	8	9	10	11	12	13	14	15	16	17	18	19	20	21	22
SKUPAJ	m	2293	337	35	267	2	15	-	-	144	-	-	-	-	-	-	-	-	13	4	3166
	ž	918	128	27	3	-	3	-	-	117	-	-	-	-	-	-	-	-	-	1	1197
od teh.:	sk	3216	515	63	270	2	18	-	-	261	-	-	-	-	-	-	-	-	13	5	4363
	m	1247	84	-	262	2	-	-	-	2	-	-	-	-	-	-	-	-	2	2	1601
tehnična	ž	168	8	1	3	-	-	-	-	3	-	-	-	-	-	-	-	-	-	-	183
	sk	1415	92	1	265	2	-	-	-	5	-	-	-	-	-	-	-	-	2	2	1784
	m	80	10	2	-	-	6	-	-	-	-	-	-	-	-	-	-	-	-	-	98
agronom-	ž	61	4	2	-	-	1	-	-	2	-	-	-	-	-	-	-	-	-	-	70
ska	sk	141	14	4	-	-	7	-	-	2	-	-	-	-	-	-	-	-	-	-	168
	m	225	40	11	2	-	8	-	-	133	-	-	-	-	-	-	-	-	3	-	422
ekonom -	ž	88	8	4	-	-	2	-	-	95	-	-	-	-	-	-	-	-	-	-	197
ska	sk	313	48	15	2	-	10	-	-	228	-	-	-	-	-	-	-	-	3	-	619
	m	346	96	-	1	-	-	-	-	-	-	-	-	-	-	-	-	-	2	-	445
medicin-	ž	237	47	-	-	-	-	-	-	-	-	-	-	-	-	-	-	-	-	-	284
ska	sk	583	143	-	1	-	-	-	-	-	-	-	-	-	-	-	-	-	2	-	729

Število slušateljev univerze po šolski izobrazbi

Fakulteta	spol	vrsta šole: fakulteta, visoka šola	višja šola	srednja šola	nižja strokovna šola	osemletka	nedokončana osemletka	tečaj	nedokončana gimnazija	nedokončana strokovna šola	nedokončana višja šola	nedokončana visoka šola	nedokončana srednja šola	nedokončana nižja strokovna šola	osnovna šola	nedokončana osnovna šola	ostalo	neznano	Vseh
1	2	3	4	5	6	7	8	9	10	11	12	13	14	15	16	17	18	19	20	21	22
filozofska skupaj	m	233	75	21	2	-	-	-	-	2	-	-	-	-	-	-	-	-	3	1	337
	ž	324	51	20	-	-	-	-	-	1	-	-	-	-	-	-	-	-	-	1	397
	sk	557	126	41	2	-	-	-	-	3	-	-	-	-	-	-	-	-	3	2	734
filozofska: a)human. oddelek	m	122	53	16	1	-	-	-	-	-	-	-	-	-	-	-	-	-	2	-	194
	ž	181	41	15	-	-	-	-	-	1	-	-	-	-	-	-	-	-	-	1	239
	sk	303	94	31	1	-	-	-	-	1	-	-	-	-	-	-	-	-	2	1	433
filozofska: b)matem. prirod. oddelek	m	111	22	5	1	-	-	-	-	2	-	-	-	-	-	-	-	-	1	1½	143
	ž	143	10	5	-	-	-	-	-	-	-	-	-	-	-	-	-	-	-	-	158
	sk	254	32	10	1	-	-	-	-	2	-	-	-	-	-	-	-	-	1	1	301
pravna	m	112	34	1	-	-	1	-	-	5	-	-	-	-	-	-	-	-	3	1	157
	ž	40	8	-	-	-	-	-	-	16	-	-	-	-	-	-	-	-	-	-	64
	sk	152	42	1	-	-	1	-	-	21	-	-	-	-	-	-	-	-	3	1	221
teološka	m	55	48	1	-	-	-	-	-	2	-	-	-	-	-	-	-	-	-	-	106
	ž	-	2	-	-	-	-	-	-	-	-	-	-	-	-	-	-	-	-	-	2
	sk	55	50	1	-	-	-	-	-	2	-	-	-	-	-	-	-	-	-	-	108

Tabela R 7/1

Statistični urad LR Slovenije

Število rednih slušateljev univerze po šolski izobrazbi

Fakulteta	spol	Vrsta šole: realna gimnazija	klasična gimnazija	učiteljišče	industr. tehnikum	ost. ind. šole	srednja šola	sr. gozd. šola	sr. veter. šola	ekonom. tehn.	pom. trg. akadem.	ost. sr. šole	gradbena	sr. zdrav. tehn.	ost. zdrav.	sr. um.	sredn. kmet.	sr. pol.	tehn.	ekon.	drugo	Vseh
1	2	3	4	5	6	7	8	9	10	11	12	13	14	15	16	17	18	19	20	21		22
Skupaj od teh:	m	2080	341	11	204	-	3	-	-	37	-	-	-	-	-	-	-	-	5	2		2533
	ž	844	111	14	3	-	-	-	-	17	-	-	-	-	-	-	-	-	-	1		990
	sk	2924	452	25	207	-	3	-	-	54	-	-	-	-	-	-	-	-	5	3		3673
Tehnična	m	1217	82	-	202	-	-	-	-	-	-	-	-	-	-	-	-	-	1	1		1503
	ž	166	8	1	3	-	-	-	-	3	-	-	-	-	-	-	-	-	-	-		181
	sk	1383	90	1	205	-	-	-	-	3	-	-	-	-	-	-	-	-	1	1		1684
Agronomska	m	74	9	1	-	-	3	-	-	-	-	-	-	-	-	-	-	-	-	-		87
	ž	58	4	2	-	-	-	-	-	-	-	-	-	-	-	-	-	-	-	-		64
	sk	132	13	3	-	-	3	-	-	-	-	-	-	-	-	-	-	-	-	-		151
Ekonomska	m	128	23	3	1	-	-	-	-	36	-	-	-	-	-	-	-	-	1	-		192
	ž	61	5	4	-	-	-	-	-	13	-	-	-	-	-	-	-	-	-	-		83
	sk	189	28	7	1	-	-	-	-	49	-	-	-	-	-	-	-	-	1	-		275
Medicinska	m	346	96	-	1	-	-	-	-	-	-	-	-	-	-	-	-	-	2	-		445
	ž	237	47	-	-	-	-	-	-	-	-	-	-	-	-	-	-	-	-	-		284
	sk	583	143	-	1	-	-	-	-	-	-	-	-	-	-	-	-	-	2	-		729

Število rednih služ.taljev univerze po šoloski izobrazbi

Fakulteta od tan:	spol	Vrsta šole: doktorat znanosti	magisterij	specializacija po univerzitetni izobrazbi	visoka šola	višja šola	višja strokovna šola	srednja šola	srednja strokovna šola	srednja tehniška šola	srednja ekonomska šola	srednja kmetijska šola	srednja pedagoška šola	srednja medicinska šola	srednja upravna šola	srednja glasbena šola	srednja umetniška šola	srednja vojaška šola	nižja strokovna šola	nižja šola	Vsi.
1	2	3	4	5	6	7	8	9	10	11	12	13	14	15	16	17	18	19	20	21	22
	m	203	66	6	-	-	-	-	-	1	-	-	-	-	-	-	-	-	1	1	278
Filozofska	ž	295	39	7	-	-	-	-	-	-	-	-	-	-	-	-	-	-	-	1	342
skupaj	sk	508	105	13	-	-	-	-	-	1	-	-	-	-	-	-	-	-	1	2	620
a)humanistični oddelek	m	104	45	4	-	-	-	-	-	-	-	-	-	-	-	-	-	-	-	-	153
	ž	156	31	5	-	-	-	-	-	-	-	-	-	-	-	-	-	-	-	1	193
	sk	260	76	9	-	-	-	-	-	-	-	-	-	-	-	-	-	-	-	1	346
b)matem.-prirodoslovni oddelek	m	99	21	2	-	-	-	-	-	1	-	-	-	-	-	-	-	-	1	1	125
	ž	139	8	2	-	-	-	-	-	-	-	-	-	-	-	-	-	-	-	-	149
	sk	238	29	4	-	-	-	-	-	1	-	-	-	-	-	-	-	-	1	1	274
Pravna	m	59	21	-	-	-	-	-	-	-	-	-	-	-	-	-	-	-	-	-	80
	ž	27	7	-	-	-	-	-	-	1	-	-	-	-	-	-	-	-	-	-	35
	sk	86	28	-	-	-	-	-	-	1	-	-	-	-	-	-	-	-	-	-	115
Teološka	m	53	44	1	-	-	-	-	-	-	-	-	-	-	-	-	-	-	-	-	98
	ž	-	1	-	-	-	-	-	-	-	-	-	-	-	-	-	-	-	-	-	1
	sk	53	45	1	-	-	-	-	-	-	-	-	-	-	-	-	-	-	-	-	99

Število slušateljev univerze po fakultetah in letih vpisa

Fakulteta	spol	Leto vpisa																
		pred 1934	1934	1935	1936	1937	1938	1939	1940	1941	1942	1943	1944	1945	1946	1947	1948	1949	vseh
1	2	3	4	5	6	7	8	9	10	11	12	13	14	15	16	17	18	19
SKUPAJ	m	34	4	3	20	14	35	59	65	59	103	17	483	753	683	833	1	3166
od teh	ž	14	-	1	3	3	9	20	14	26	42	4	221	240	232	368	-	1197
	sk	48	4	4	23	17	44	79	79	85	145	21	704	993	915	1201	1	4363
tehnična	m	12	2	-	9	4	12	19	32	15	43	13	240	372	357	471	-	1601
	ž	1	-	-	-	-	-	2	-	-	7	1	49	30	36	57	-	183
	sk	13	2	-	9	4	12	21	32	15	50	14	289	402	393	528	-	1784
agronomska	m	-	-	-	-	-	-	1	-	-	1	-	6	2	45	43	-	98
	ž	-	-	-	-	-	-	-	-	-	-	-	2	3	27	38	-	70
	sk	-	-	-	-	-	-	1	-	-	1	-	8	5	72	81	-	168
ekonomska	m	7	-	1	4	-	6	10	3	8	13	-	39	155	80	95	1	422
	ž	-	-	-	-	1	1	3	3	1	1	-	13	68	33	73	-	197
	sk	7	-	1	4	1	7	13	6	9	14	-	52	223	113	168	1	619
medicinska	m	2	-	-	3	3	8	13	16	23	23	1	98	84	77	94	-	445
	ž	2	-	-	1	-	2	9	2	19	16	2	69	52	54	56	-	284
	sk	4	-	-	4	3	10	22	18	42	39	3	167	136	131	150	-	729

Število slušateljev univerze po fakultetah in letih vpisa

Fakulteta	spol	Leto vpisa: pred 1935	1935	1936	1937	1938	1939	1940	1941	1942	1943	1944	1945	1946	1947	1948	1949	Vseh
1	2	3	4	5	6	7	8	9	1o	11	12	13	14	15	16	17	18	19
Filozofska skupaj	m	8	-	1	1	1	5	1o	12	6	14	1	64	67	71	76	-	337
	ž	1ó	-	1	2	1	4	6	9	6	17	-	81	73	69	118	-	397
	sk	18	-	2	3	2	9	16	21	12	31	1	145	140	140	194	-	734
Filozofska a)human. oddelek	m	7	-	1	1	-	2	8	6	3	6	1	40	3o	44	45	-	194
	ž	8	-	1	2	1	3	5	7	4	13	-	5o	42	37	66	-	239
	sk	15	-	2	3	1	5	13	13	7	19	1	9o	72	81	111	-	433
Filozofska b)matem. prir.odd.	m	1	-	-	-	1	3	2	6	3	8	-	24	37	27	31	-	143
	ž	2	-	-	-	-	1	1	2	2	4	-	31	31	32	52	-	158
	sk	3	-	-	-	1	4	3	8	5	12	-	55	68	59	83	-	3o1
Pravna	m	4	2	1	-	5	2	6	1	4	7	-	15	44	24	42	-	157
	ž	1	-	-	-	1	2	-	-	-	1	1	7	14	13	24	-	64
	sk	5	2	1	-	6	4	6	1	4	8	1	22	58	37	66	-	221
Teološka	m	1	-	-	3	1	2	-	1	3	2	2	21	29	29	12	-	1o6
	ž	-	-	-	-	-	-	-	-	-	-	-	-	-	-	2	-	2
	sk	1	-	-	3	1	2	-	1	3	2	2	21	29	29	14	-	1o8

Statistični urad LR Slovenije

Tabela B 9/1

Število slušateljev univerze po fakultetah in letih vpisa
(brez prestopa z druge fakultete ali visoke šole)

Fakulteta	spol	Leto vpisa na fakulteto															
		pred 1935	1935	1936	1937	1938	1939	1940	1941	1942	1943	1944	1945	1946	1947	1948	1949	Vsei
1	2	3	4	5	6	7	8	9	10	11	12	13	14	15	16	17	18	19
Skupaj od teh	m	22	2	3	13	11	26	35	53	39	79	15	398	646	601	812	-	2755
	ž	10	-	1	3	1	6	17	6	20	30	4	182	190	216	358	-	1044
	sk	32	2	4	16	12	32	52	59	59	109	19	580	836	817	1170	-	3799
Tehnična	m	12	1	-	6	4	10	14	28	14	41	13	222	352	325	463	-	1505
	ž	-	-	-	-	-	-	2	-	-	4	1	49	26	34	54	-	170
	sk	12	1	-	6	4	10	16	28	14	45	14	271	378	359	517	-	1675
Agronomska	m	-	-	-	-	-	-	-	-	-	-	-	3	1	39	38	-	81
	ž	-	-	-	-	-	-	-	-	-	-	-	-	-	24	38	-	62
	sk	-	-	-	-	-	-	-	-	-	-	-	3	1	63	76	-	143
Ekonomska	m	4	-	1	2	-	1	1	-	-	1	-	6	108	70	95	-	289
	ž	-	-	-	-	-	-	1	-	-	-	-	-	47	31	71	-	150
	sk	4	-	1	2	-	1	2	-	-	1	-	6	155	101	166	-	439
Medicinska	m	2	-	-	2	2	8	11	16	18	22	1	93	81	76	94	-	426
	ž	2	-	-	1	-	2	9	1	16	14	2	67	50	53	56	-	273
	sk	4	-	-	3	2	10	20	17	34	36	3	160	131	129	150	-	699

Tabela B 9/2

Statistični urad LR Slovenije

Število slušateljev univerze po fakultetah in letih vpisa
(brez prestopa z druge fakultete ali visoke šole).

Fakulteta		Leto vpisa na fakulteto																
		do 1934/35	1935	1936	1937	1938	1939	1940	1941	1942	1943	1944	1945	1946	1947	1948	1949	Vseh
1	2	3	4	5	6	7	8	9	10	11	12	13	14	15	16	17	18	19
Filozofska skupaj:	m	4	-	1	-	1	4	6	7	3	8	-	46	49	50	73	-	252
	ž	7	-	1	2	-	3	5	5	4	11	-	62	58	64	114	-	336
	sk	11	-	2	2	1	7	11	12	7	19	-	108	107	114	187	-	588
a) humanistični oddelek	m	3	-	1	-	-	2	5	5	1	4	-	33	22	27	45	-	159
	ž	6	-	1	2	-	2	4	4	2	8	-	44	34	44	63	-	208
	sk	9	-	2	2	-	4	10	9	3	12	-	77	56	71	108	-	363
b) matemat. prirodosl. oddelek	m	1	-	-	-	1	2	-	2	2	4	-	13	27	13	28	-	93
	ž	1	-	-	-	-	1	1	1	2	3	-	18	24	30	51	-	132
	sk	2	-	-	-	1	3	1	3	4	7	-	31	51	43	79	-	225
Pravna	m	-	1	1	-	4	2	3	1	1	5	-	9	31	15	38	-	111
	ž	1	-	-	-	1	1	-	-	-	1	1	4	9	10	23	-	51
	sk	1	1	1	-	5	3	3	1	1	6	1	13	40	25	61		162
Teološka	m	-	-	-	3	-	1	-	1	3	2	1	19	24	26	11	-	91
	ž	-	-	-	-	-	-	-	-	-	-	-	-	-	-	2	-	2
	sk	-	-	-	3	-	1	-	1	3	2	1	19	24	26	13	-	93

Število slušateljev univerze po fakultetah in letih vpisa
(s prestopom z druge fakultete ali visoke šole)

Fakulteta	spol	Leto vpisa na fakulteto															
		pred 1935	1935	1936	1937	1938	1939	1940	1941	1942	1943	1944	1945	1946	1947	1948	1949	Vsak
1	2	3	4	5	6	7	8	9	10	11	12	13	14	15	16	17	18	19
Skupaj od teh	m	12	2	-	7	3	9	24	12	20	24	2	85	107	32	21	1	411
	ž	4	-	-	-	2	3	3	8	6	12	-	39	50	16	10	-	153
	sk	16	2	-	7	5	12	27	20	26	36	2	124	157	98	31	1	564
Tehnična	m	-	1	-	3	-	2	5	4	1	2	-	18	20	32	8	-	96
	ž	1	-	-	-	-	-	-	-	-	3	-	-	4	2	3	-	13
	sk	1	1	-	3	-	2	5	4	1	5	-	18	24	34	11	-	109
Agronomska	m	-	-	-	-	-	-	1	-	-	1	-	3	1	6	5	-	17
	ž	-	-	-	-	-	-	-	-	-	-	-	2	3	3	-	-	8
	sk	-	-	-	-	-	-	1	-	-	1	-	5	4	9	5	-	25
Ekonomska	m	3	-	-	2	-	5	9	3	8	12	-	33	47	10	-	1	133
	ž	-	-	-	-	1	1	2	3	1	1	-	13	21	2	2	-	47
	sk	3	-	-	2	1	6	11	6	9	13	-	46	68	12	2	1	180
Medicinska	m	-	-	-	1	1	-	2	-	5	1	-	5	3	1	-	-	19
	ž	-	-	-	-	-	-	-	1	3	2	-	2	2	1	-	-	11
	sk	-	-	-	1	1	-	2	1	8	3	-	7	5	2	-	-	30

Število slušateljev univerze po fakultetah in letih vpisa (s prestopom z druge fakulteto ali visoke šole).

Fakulteta	spol	Leto vpisa na fakulteto																
		pred 1935	1935	1936	1937	1938	1939	1940	1941	1942	1943	1944	1945	1946	1947	1948	1949	Vseh
1	2	3	4	5	6	7	8	9	10	11	12	13	14	15	16	17	18	19
Filozofska skupaj:	m	4	-	-	1	-	1	4	5	3	6	1	18	18	21	3	-	85
	ž	3	-	-	-	1	1	1	4	2	6	-	19	15	5	4	-	61
	sk	7	-	-	1	1	2	5	9	5	12	1	37	33	26	7	-	146
a)humanistični oddelek	m	4	-	-	1	-	-	2	1	2	2	1	7	8	7	-	-	35
	ž	2	-	-	-	1	1	1	3	2	5	-	6	8	3	3	-	35
	sk	6	-	-	1	1	1	3	4	4	7	1	13	16	10	3	-	70
b)matematično prirod. oddelek	m	-	-	-	-	-	1	2	4	1	4	-	11	10	14	3	-	50
	ž	1	-	-	-	-	-	-	1	-	1	-	13	7	2	1	-	26
	sk	1	-	-	-	-	1	2	5	1	5	-	24	17	16	4	-	76
Pravna	m	4	1	-	-	1	-	3	-	3	2	-	6	13	9	4	-	46
	ž	-	-	-	-	-	1	-	-	-	-	-	3	5	3	1	-	13
	sk	4	1	-	-	1	1	3	-	3	2	-	9	18	12	5	-	59
Teološka	m	1	-	-	-	1	1	-	-	-	-	1	2	5	3	1	-	15
	ž	-	-	-	-	-	-	-	-	-	-	-	-	-	-	-	-	-
	sk	1	-	-	-	1	1	-	-	-	-	1	2	5	3	1	-	15

Število slušateljev univerze po spolu in letih vpisa

(po semestrih)

Semester	Spol	Leto vpisa																
		Pred 1935	1935	1936	1937	1938	1939	1940	1941	1942	1943	1944	1945	1946	1947	1948	1949	Neh
1	2	3	4	5	6	7	8	9	10	11	12	13	14	15	16	17	18	19
SKUPAJ	m	34	4	3	20	14	35	59	65	59	103	17	483	753	683	833	1	3166
	ž	14	-	1	3	3	9	20	14	26	42	4	221	240	232	368	-	1197
od teh	sk	48	4	4	23	17	44	79	79	85	145	21	704	993	915	1201	1	4363
prvi	m	-	-	-	-	-	-	-	-	-	-	-	-	-	-	-	-	-
	ž	-	-	-	-	-	-	-	-	-	-	-	-	-	-	-	-	-
	sk	-	-	-	-	-	-	-	-	-	-	-	-	-	-	-	-	-
drugi	m	8	1	1	5	1	5	10	2	4	8	-	19	48	105	829	1	1047
	ž	5	-	-	-	-	6	1	3	1	2	1	5	17	31	368	-	438
tretji	sk	13	1	1	5	1	8	11	5	5	10	1	24	65	136	1197	1	1485
četrti	m	8	1	1	1	2	3	8	15	11	20	-	56	126	572	4	-	828
	ž	1	-	-	1	1	-	3	1	3	7	-	29	48	200	-	-	294
peti	sk	9	1	1	2	3	3	11	16	14	27	-	85	174	772	4	-	1122
šesti	m	7	-	-	3	2	9	17	17	14	23	1	117	553	6	-	-	769
	ž	1	-	-	-	1	2	9	6	1	10	1	48	173	1	-	-	253
sedmi	sk	8	-	-	3	3	11	26	23	15	33	2	165	726	7	-	-	1022
osmi	m	21	4	1	12	9	21	35	34	34	66	16	345	131	82	21	1	833
deveti	ž	7	-	1	2	2	6	9	10	13	29	2	169	51	16	10	-	327
	sk	28	4	2	14	11	27	44	44	47	95	18	514	182	98	31	1	1160
deseti	m	-	-	-	2	1	4	6	4	12	4	-	6	-	-	-	-	39
	ž	2	-	-	-	-	-	1	1	12	1	-	-	-	-	-	-	17
štirinajsti	sk	2	-	-	2	1	4	7	5	24	5	-	6	-	-	-	-	56

Tabela B 12

Število slušateljev univerze po semestrih in letih vpisa
(brez prestopa z druge fakultete ali visoke šole)

Semester	Spol	Leto vpisa: pred 1935	1935	1936	1937	1938	1939	1940	1941	1942	1943	1944	1945	1946	1947	1948	1949	Vseh
1	2	3	4	5	6	7	8	9	1o	11	12	13	14	15	16	17	18	19
Skupnaj od teh:	m	22	2	3	13	11	26	35	53	39	79	15	398	646	6o1	812	-	2755
	ž	1o	-	1	3	1	6	17	6	2o	3o	4	182	19o	216	358	-	1o44
	sk	32	2	4	16	12	32	52	59	59	1o9	19	58o	836	817	117o	-	3799
Prvi	m	-	-	-	-	-	-	-	-	-	-	-	-	-	-	-	-	-
	ž	-	-	-	-	-	-	-	-	-	-	-	-	-	-	-	-	-
	sk	-	-	-	-	-	-	-	-	-	-	-	-	-	-	-	-	-
Drugi - tretji	m	3	-	1	4	1	3	6	2	1	4	-	14	35	8o	81o	-	964
	ž	4	-	-	-	-	2	1	1	-	1	1	2	1o	29	358	-	4o9
	sk	7	-	1	4	1	5	7	3	1	5	1	16	45	1o9	1168	-	1373
Četrti- peti	m	6	-	1	-	1	2	3	13	5	16	-	42	1o5	516	2	-	712
	ž	1	-	-	1	1	-	2	-	-	4	-	21	37	186	-	-	253
	sk	7	-	1	1	2	2	5	13	5	2o	-	63	142	7o2	2	-	965
Šesti- sedmi	m	4	-	-	2	2	5	9	12	7	13	1	76	482	5	-	-	618
	ž	-	-	-	-	-	1	7	2	1	7	1	29	142	1	-	-	191
	sk	4	-	-	2	2	6	16	14	8	2o	2	1o5	624	6	-	-	8o9
Osmi- deveti	m	9	2	1	5	6	12	11	22	14	42	14	26o	24	-	-	-	422
	ž	3	-	1	2	-	3	6	2	7	17	2	13o	1	-	-	-	174
	sk	12	2	2	7	6	15	17	24	21	59	16	39o	25	-	-	-	596
Deseti- štirinajsti	m	-	-	-	2	1	4	6	4	12	4	-	6	-	-	-	-	39
	ž	2	-	-	-	-	-	1	1	12	1	-	-	-	-	-	-	17
	sk	2	-	-	2	1	4	7	5	24	5	-	6	-	-	-	-	56

Število slušateljev univerze po semestrih in letih vpisa
(s prestopom z druge fakultete ali visoke šole)

Semester	spol	Leto vpisa: pred 1935	1935	1936	1937	1938	1939	1940	1941	1942	1943	1944	1945	1946	1947	1948	1949	Vseh
1	2	3	4	5	6	7	8	9	10	11	12	13	14	15	16	17	18	19
Skupaj od teh	m	12	2	-	7	3	9	24	12	20	24	2	35	107	82	21	1	411
	ž	4	-	-	-	2	3	3	8	6	12	-	39	50	16	10	-	153
	sk	16	2	-	7	5	12	27	20	26	36	2	124	157	98	31	1	564
Prvi	m	-	-	-	-	-	-	-	-	-	-	-	-	-	-	-	-	-
	ž	-	-	-	-	-	-	-	-	-	-	-	-	-	-	-	-	-
	sk	-	-	-	-	-	-	-	-	-	-	-	-	-	-	-	-	-
Drugi tretji	m	5	1	-	1	-	2	4	-	3	4	-	5	13	25	19	1	83
	ž	1	-	-	-	-	1	-	2	1	1	-	3	7	2	10	-	29
	sk	6	1	-	1	-	3	4	2	4	5	-	8	20	27	29	1	112
Četrti- peti	m	2	1	-	1	1	1	5	2	6	4	-	16	21	56	2	-	116
	ž	-	-	-	-	-	-	1	1	3	3	-	8	11	14	-	-	41
	sk	2	1	-	1	1	1	6	3	9	7	-	22	32	70	2	-	157
Šesti- sedmi	m	3	-	-	1	-	4	8	5	7	10	-	41	71	1	-	-	151
	ž	1	-	-	-	1	1	2	4	-	3	-	19	31	-	-	-	62
	sk	4	-	-	1	1	5	10	9	7	13	-	60	102	1	-	-	213
Osmi- deveti	m	2	-	-	3	1	1	7	5	3	6	1	25	2	-	-	-	56
	ž	1	-	-	-	1	1	-	1	1	5	-	9	1	-	-	-	20
	sk	3	-	-	3	2	2	7	6	4	11	1	34	3	-	-	-	76
Deseti- štirinaj- sti	m	-	-	-	1	1	1	-	-	1	-	1	-	-	-	-	-	5
	ž	-	-	-	-	-	-	-	-	1	-	-	-	-	-	-	-	1
	sk	-	-	-	1	1	1	-	-	2	-	1	-	-	-	-	-	6

Število slušateljev univerze po socialnem poreklu in vzdrževanju

Tabela B 14/1

Fakulteta	Spol	Socialno poreklo: delavci	kmetje	obrtniki	trgovci	drž. priv. vojaški uslužb.	ostali	vseh	Vzdrževanje: sami	starši sor. ostali svojci	Štipendija: zvezna	republika	JA	drugi dohodki	Vseh
1	2	3	4	5	6	7	8	9	10	11	12	13	14	15	16
SKUPAJ od teh:	m	385	500	232	57	1928	64	3166	620	672	603	1141	103	27	3166
	ž	57	116	54	17	940	13	1197	244	409	75	462	4	3	1197
	sk	442	616	286	74	2868	77	4363	864	1081	678	1603	107	30	4363
tehnična	m	207	204	142	25	1001	22	1601	171	296	507	568	58	1	1601
	ž	12	7	11	3	147	3	183	5	71	35	72	-	-	183
	sk	219	211	153	28	1148	25	1784	176	367	542	640	58	1	1784
agronomska	m	8	31	3	1	53	2	98	11	17	6	64	-	-	98
	ž	5	16	3	1	45	-	70	6	23	8	33	-	-	70
	sk	13	47	6	2	98	2	168	17	40	14	97	-	-	168
ekonomska	m	66	58	31	16	236	15	422	246	59	60	50	7	-	422
	ž	8	16	15	2	152	4	197	118	31	25	23	-	-	197
	sk	74	74	46	18	388	19	619	364	90	85	73	7	-	619
medicinska	m	38	54	22	3	316	12	445	34	153	7	214	37	-	445
	ž	19	33	10	3	216	3	284	9	106	7	158	4	-	284
	sk	57	87	32	6	532	15	729	43	259	14	372	41	-	729

Statistični urad LR Slovenije

Tabela B 14/2

Število slušateljev univerze po socialnem poreklu in vzdrževanju

Fakulteta	spol	Socialno poreklo							Vzdrževanje						
		delavci	kmetje	obrtniki	inteligenca	drugi družb. prip.	ostali	skupaj	sami	starši ali ožji sorodniki	štipendija zvezna	štipendija republiška	drugi	delno delajo	Vseh
1	2	3	4	5	6	7	8	9	10	11	12	13	14	15	16
filozofska skupaj	m	36	60	16	7	215	3	337	87	79	6	163	-	2	337
	ž	11	41	13	6	325	1	397	76	150	-	168	-	3	397
	sk	47	101	29	13	540	4	734	163	229	6	331	-	5	734
filozofska: a)human. oddelek	m	24	43	6	3	117	1	194	62	38	-	92	-	2	194
	ž	7	23	7	5	196	1	239	61	91	-	84	-	3	239
	sk	31	66	13	8	313	2	433	123	129	-	176	-	5	433
filozofska: b)matem. prirodosl. oddelek	m	12	17	10	4	98	2	143	25	41	6	71	-	-	143
	ž	4	18	6	1	129	-	158	15	59	-	84	-	-	158
	sk	16	35	16	5	227	2	301	40	100	6	155	-	-	301
pravna	m	16	25	9	5	96	6	157	57	-	17	82	1	-	157
	ž	2	3	2	2	53	2	64	30	26	-	8	-	-	64
	sk	18	28	11	7	149	8	221	87	26	17	90	1	-	221
teološka	m	14	68	9	-	11	4	106	14	68	-	-	-	24	106
	ž	-	-	-	-	2	-	2	-	2	-	-	-	-	2
	sk	14	68	9	-	13	4	108	14	70	-	-	-	24	108

Število slušateljev univerze po državljanstvu, socialnem poreklu in vzdrževanju.

Tab.: B 15

Državljanstvo	Spol	Socialno poreklo: delavci	kmetje	obrtniki	trgovci	drž., privatni in voj. uslužb.	ostali	vseh	Vzdrževanja: sam	starši, sorodniki, svojci	štipendija: zvezna	štipendija: republiška	J A	drugi dohodki	vseh
1	2	3	4	5	6	7	8	9	10	11	12	13	14	15	16
Skupaj od teh:	m	385	500	232	57	1928	64	3166	620	672	603	1141	103	27	3166
	ž	57	116	54	17	940	13	1197	244	409	75	462	4	3	1197
	sk	442	616	286	74	2868	77	4363	864	1081	678	1603	107	30	4363
Skupaj	m	371	483	227	55	1900	63	3099	615	661	581	1114	102	26	3099
	ž	57	112	54	16	932	13	1184	243	407	75	452	4	3	1184
	sk	428	595	281	71	2832	76	4283	858	1068	656	1566	106	29	4283
Slovenija	m	287	373	192	33	1629	56	2570	572	584	442	916	36	20	2570
	ž	50	109	54	12	897	13	1135	238	391	66	435	2	3	1135
	sk	337	482	246	45	2526	69	3705	810	975	508	1351	38	23	3705
Hrvatska	m	12	17	10	5	54	1	99	19	30	20	19	5	6	99
	ž	2	2	-	-	8	-	12	3	6	2	1	-	-	12
	sk	14	19	10	5	62	1	111	22	36	22	20	5	6	111
Srbija	m	33	54	12	10	102	2	213	20	40	71	29	53	-	213
	ž	3	1	-	1	15	-	20	1	8	5	4	2	-	20
	sk	36	55	12	11	117	2	233	21	48	76	33	55	-	233
Bosna in Hercegovina	m	12	10	8	4	66	2	102	3	2	32	61	4	-	102
	ž	1	-	-	1	7	-	9	-	-	2	7	-	-	9
	sk	13	10	8	5	73	2	111	3	2	34	68	4	-	111
Crna gora	m	15	25	3	-	24	1	68	-	2	5	57	4	-	68
	ž	-	-	-	2	2	-	4	-	2	-	2	-	-	4
	sk	15	25	3	2	26	1	72	-	4	5	59	4	-	72
Makedonija	m	12	4	2	3	25	1	47	1	3	11	32	-	-	47
	ž	1	-	-	-	3	-	4	1	-	-	3	-	-	4
	sk	13	4	2	3	28	1	51	2	3	11	35	-	-	51
Inozemci	m	14	17	5	2	28	1	67	5	11	22	27	1	1	67
	ž	-	4	-	1	8	-	13	1	2	-	10	-	-	13
	sk	14	21	5	3	36	1	80	6	13	22	37	1	1	80

Število slušateljev tehnične fakulteto po državljanstvu, socialnem poreklu in vzdrževanju. Tabela B 16/1

Državljanstvo	spol	Socialno poreklo: delavci	kmetje	obrtniki	trgovci	drž., privatni in ostali uslužb.	ostali	vseh	Vzdrževanje: sami	starši, rodniki, ostali sorodniki	štipendija: redna	štipendija: republiška	JA	drugi dohodki	vseh
1	2	3	4	5	6	7	8	9	10	11	12	13	14	15	16
Skupaj od teh:	m	207	204	142	25	1001	22	1601	171	296	507	568	58	1	1601
	ž	12	7	11	3	147	3	183	5	71	35	72	-	-	183
	sk	219	211	153	28	1148	25	1784	176	367	542	640	58	1	1784
Skupaj	m	199	196	140	25	987	21	1568	168	293	491	557	58	1	1568
	ž	12	7	11	3	147	3	183	5	71	35	72	-	-	183
	sk	211	203	151	28	1134	24	1751	173	364	526	629	58	1	1751
Slovenija	m	128	106	111	9	767	18	1139	143	237	355	375	28	1	1139
	ž	9	6	11	-	131	3	160	5	69	27	59	-	-	160
	sk	137	112	122	9	898	21	1299	148	306	382	434	28	1	1299
Hrvatska	m	7	10	6	3	37	-	63	9	19	19	15	1	-	63
	ž	-	-	-	-	2	-	2	-	1	1	-	-	-	2
	sk	7	10	6	3	39	-	65	9	20	20	15	1	-	65
Srbija	m	25	45	11	6	74	1	162	13	31	69	22	27	-	162
	ž	1	1	-	1	5	-	8	-	1	5	2	-	-	8
	sk	26	46	11	7	79	1	170	13	32	74	24	27	-	170
Bosna in Hercegov.	m	12	10	8	4	62	2	98	3	2	32	59	2	-	98
	ž	1	-	-	1	6	-	8	-	-	2	6	-	-	8
	sk	13	10	8	5	68	2	106	3	2	34	65	2	-	106
Črna gora	m	15	23	2	-	23	-	63	-	2	5	56	-	-	63
	ž	-	-	-	1	1	-	2	-	-	-	2	-	-	2
	sk	15	23	2	1	24	-	65	-	2	5	58	-	-	65
Makedonija	m	12	2	2	3	24	-	43	-	2	11	30	-	-	43
	ž	1	-	-	-	2	-	3	-	-	-	3	-	-	3
	sk	13	2	2	3	26	-	46	-	2	11	33	-	-	46
Inozemci	m	8	8	2	-	14	1	33	3	3	16	11	-	-	33
	ž	-	-	-	-	-	-	-	-	-	-	-	-	-	-
	sk	8	8	2	-	14	1	33	3	3	16	11	-	-	33

FLRJ

Število slušateljev agronomske fakultete po državljanstvu, socialnem poreklu in vzdrževanju.

Tab. B 16/2

Državljanstvo	spol	Socialno poreklo							Vzdrževanje						
		delavci	kmetje	obrtniki	trgovci	drž., privatni in vojni uslužb.	ostali	vseh	sam	starši, sorodniki, svojci	štipendije zvezna	štipendije republiška	JA	drugi dohodki	vseh
1	2	3	4	5	6	7	8	9	10	11	12	13	14	15	16
Skupaj ob. tečaj	m	8	31	3	1	53	2	98	11	17	6	64	-	-	98
	ž	5	16	3	1	45	-	70	6	23	8	33	-	-	70
	sk	13	47	6	2	98	2	168	17	40	14	97	-	-	168
Skupaj	m	7	28	3	1	53	2	94	11	17	5	61	-	-	94
	ž	5	16	3	1	45	-	70	6	23	8	33	-	-	70
	sk	12	44	6	2	98	2	164	17	40	13	94	-	-	164
Slovenija	m	6	27	3	1	51	2	90	11	15	4	60	-	-	90
	ž	5	16	3	1	43	-	68	6	23	8	31	-	-	68
	sk	11	43	6	2	94	2	158	17	38	12	91	-	-	158
Hrvatska	m	1	1	-	-	2	-	4	-	2	1	1	-	-	4
	ž	-	-	-	-	1	-	1	-	-	-	1	-	-	1
	sk	1	1	-	-	3	-	5	-	2	1	2	-	-	5
Srbija	m	-	-	-	-	-	-	-	-	-	-	-	-	-	-
	ž	-	-	-	-	1	-	1	-	-	-	1	-	-	1
	sk	-	-	-	-	1	-	1	-	-	-	1	-	-	1
Bosna in Hercegovina	m	-	-	-	-	-	-	-	-	-	-	-	-	-	-
	ž	-	-	-	-	-	-	-	-	-	-	-	-	-	-
	sk	-	-	-	-	-	-	-	-	-	-	-	-	-	-
Črna gora	m	-	-	-	-	-	-	-	-	-	-	-	-	-	-
	ž	-	-	-	-	-	-	-	-	-	-	-	-	-	-
	sk	-	-	-	-	-	-	-	-	-	-	-	-	-	-
Makedonija	m	-	-	-	-	-	-	-	-	-	-	-	-	-	-
	ž	-	-	-	-	-	-	-	-	-	-	-	-	-	-
	sk	-	-	-	-	-	-	-	-	-	-	-	-	-	-
Inozemci	m	1	3	-	-	-	-	4	-	-	1	3	-	-	4
	ž	-	-	-	-	-	-	-	-	-	-	-	-	-	-
	sk	1	3	-	-	-	-	4	-	-	1	3	-	-	4

Število slušateljev ekonomske fakultete po državljanstvu, socialnem poreklu in vzdrževanju.

Tab.: S 16/3

Državljanstvo	spol	Socialno poreklo							Vzdrževanje						
		delavci	kmetje	obrtniki	trgovci	drž., privatni in vojni uslužb.	ostali	vseh	sam	starši, sorodniki, svojci	štipendija: zvezna	štipendija: republiška	JA	drugi dohodki	vseh
1	2	3	4	5	6	7	8	9	10	11	12	13	14	15	16
Skupaj od teh:	m	66	58	31	16	236	15	422	246	59	60	50	7	-	422
	ž	8	16	15	2	152	4	197	118	31	25	23	-	-	197
	sk	74	74	46	18	388	19	619	364	90	85	73	7	-	619
Skupaj	m	64	57	31	14	235	15	416	246	57	56	50	7	-	416
	ž	8	15	15	2	152	4	196	117	31	25	23	-	-	196
	sk	72	72	46	16	387	19	612	363	88	81	73	7	-	612
Slovenija	m	61	55	29	11	231	15	402	239	54	55	50	4	-	402
	ž	8	15	15	2	150	4	192	115	29	25	23	-	-	192
	sk	67	70	44	13	381	19	594	354	83	80	73	4	-	594
Hrvatska	m	2	1	2	-	3	-	8	5	1	-	-	2	-	8
	ž	-	-	-	-	1	-	1	1	-	-	-	-	-	1
	sk	2	1	2	-	4	-	9	6	1	-	-	2	-	9
Srbija	m	1	1	-	3	1	-	6	2	2	1	-	1	-	6
	ž	2	-	-	-	1	-	3	1	2	-	-	-	-	3
	sk	3	1	-	3	2	-	9	3	4	1	-	1	-	9
Bosna in Hercegovina	m	-	-	-	-	-	-	-	-	-	-	-	-	-	-
	ž	-	-	-	-	-	-	-	-	-	-	-	-	-	-
	sk	-	-	-	-	-	-	-	-	-	-	-	-	-	-
Črna gora	m	-	-	-	-	-	-	-	-	-	-	-	-	-	-
	ž	-	-	-	-	-	-	-	-	-	-	-	-	-	-
	sk	-	-	-	-	-	-	-	-	-	-	-	-	-	-
Makedonija	m	-	-	-	-	-	-	-	-	-	-	-	-	-	-
	ž	-	-	-	-	-	-	-	-	-	-	-	-	-	-
	sk	-	-	-	-	-	-	-	-	-	-	-	-	-	-
Neznano	m	2	1	-	2	1	-	6	-	2	4	-	-	-	6
	ž	-	1	-	-	-	-	1	1	-	-	-	-	-	1
	sk	2	2	-	2	1	-	7	1	2	4	-	-	-	7

Število slušateljev medicinske fakultete po državljanstvu, socialnem poreklu in vzdrževanju. Tab. B 16/4

Državljanstvo	Spol	Socialno poreklo							Vzdrževanje						
		delavci	kmetje	obrtniki	trgovci	drž., privatni in vojni uslužb.	ostali	vseh	sam	zaprti sorodniki, svojci	štipendija: zvezna	štipendija: republiška	JA	drugi dohodki	vseh
1	2	3	4	5	6	7	8	9	10	11	12	13	14	15	16
Skupaj od teh:	m	38	54	22	3	316	12	445	34	153	7	214	37	-	445
	š	19	33	10	3	216	3	284	9	106	7	158	4	-	284
	sk	57	87	32	6	532	15	729	43	259	14	372	41	-	729
Slovenci	m	36	51	19	3	308	12	429	33	149	7	204	36	-	429
	š	19	31	10	3	213	3	279	9	105	7	154	4	-	279
	sk	55	82	29	6	521	15	708	42	254	14	358	40	-	708
Slovenija	m	29	43	18	2	276	9	377	32	136	7	198	4	-	377
	š	17	31	10	3	206	3	270	7	102	6	153	2	-	270
	sk	46	74	28	5	482	12	647	39	238	13	351	6	-	647
Hrvatska	m	1	-	1	1	7	1	11	-	7	-	2	2	-	11
	š	2	-	-	-	-	-	2	1	-	1	-	-	-	2
	sk	3	-	1	1	7	1	13	1	7	1	2	2	-	13
Srbija	m	6	6	-	-	19	1	32	1	5	-	1	25	-	32
	š	-	-	-	-	6	-	6	-	1	-	1	4	-	6
	sk	6	6	-	-	25	1	38	1	8	-	2	27	-	38
Bosna in Hercegovina	m	-	-	-	-	4	-	4	-	-	-	2	2	-	4
	š	-	-	-	-	-	-	-	-	-	-	-	-	-	-
	sk	-	-	-	-	4	-	4	-	-	-	2	2	-	4
Črna gora	m	-	2	-	-	1	-	3	-	-	-	-	3	-	3
	š	-	-	-	-	-	-	-	-	-	-	-	-	-	-
	sk	-	2	-	-	1	-	3	-	-	-	-	3	-	3
Makedonija	m	-	-	-	-	1	1	2	-	1	-	1	-	-	2
	š	-	-	-	-	1	-	1	1	-	-	-	-	-	1
	sk	-	-	-	-	2	1	3	1	1	-	1	-	-	3
Inozemci	m	2	3	3	-	8	-	16	1	4	-	10	1	-	16
	š	-	2	-	-	3	-	5	-	1	-	4	-	-	5
	sk	2	5	3	-	11	-	21	1	5	-	14	1	-	21

Statistični urad LR Slovenije

Število slušateljev filozofske fakultete po državljanstvu, socialnem poreklu in vzdrževanju

Tabela B 16/5

Državljanstvo	spol	Socialno poreklo							Vzdrževanje						
		delavci	kmetje	obrtniki	trgovci	drž. priv. in voj. usl.	ostali	vseh	sami	starši, sorod., ostali svojci	štipendija zvezna	štipendija republiška	JA	drugi dohodki	vseh
1	2	3	4	5	6	7	8	9	10	11	12	13	14	15	16
SKUPAJ od teh:	m	36	60	16	7	215	3	337	87	79	6	163	-	2	337
	ž	11	41	13	6	325	1	397	76	150	-	168	-	3	397
	skr	47	101	29	13	540	4	734	163	229	6	331	-	5	734
skupaj	m	35	58	16	7	210	3	329	86	77	5	160	-	1	329
	ž	11	40	13	6	321	1	392	76	149	-	164	-	3	392
	skr	46	98	29	13	531	4	721	162	226	5	324	-	4	721
Slovenija	m	35	57	15	7	202	3	319	81	76	4	157	-	1	319
	ž	11	38	13	5	314	1	382	75	141	-	163	-	3	382
	skr	46	95	28	12	516	4	701	156	217	4	320	-	4	701
Hrvatska	m	-	-	-	-	4	-	4	3	1	-	-	-	-	4
	ž	-	2	-	-	3	-	5	1	4	-	-	-	-	5
	skr	-	2	-	-	7	-	9	4	5	-	-	-	-	9
Srbija	m	-	-	-	-	4	-	4	2	-	1	1	-	-	4
	ž	-	-	-	-	2	-	2	-	2	-	-	-	-	2
	skr	-	-	-	-	6	-	6	2	2	1	1	-	-	6
Bosna in Herc.	m	-	-	-	-	-	-	-	-	-	-	-	-	-	-
	ž	-	-	-	-	1	-	1	-	-	-	1	-	-	1
	skr	-	-	-	-	1	-	1	-	-	-	1	-	-	1
Črna gora	m	-	-	1	-	-	-	1	-	-	-	1	-	-	1
	ž	-	-	-	1	1	-	2	-	2	-	-	-	-	2
	skr	-	-	1	1	1	-	3	-	2	-	1	-	-	3
Makedonija	m	-	1	-	-	-	-	1	-	-	-	1	-	-	1
	ž	-	-	-	-	-	-	-	-	-	-	-	-	-	-
	skr	-	1	-	-	-	-	1	-	-	-	1	-	-	1
inozemci	m	1	2	-	-	5	-	8	1	2	1	3	-	1	8
	ž	-	1	-	-	4	-	5	-	1	-	4	-	-	5
	skr	1	3	-	-	9	-	13	1	3	1	7	-	1	13

F L R J

Statistični urad LR Slovenije

Število slušateljev filozofske fakultete humanističnega oddelka po državljanstvu, socialnem poreklu in vzdrževanju

Tab. E 16/6

Državljanstvo	spol	Socialno poreklo							Vzdrževanje						
		delavci	kmetje	obrtniki	trgovci	drž. privatni in vojaški uslužb.	ostali	vseh	sam	starši sorodniki, svojci	štipendija: zvezna	štipendija: republiška	JA	drugi dohodki	Vseh
1	2	3	4	5	6	7	8	9	10	11	12	13	14	15	16
Skupaj od tega	m	24	43	6	3	117	1	194	62	38	-	92	-	2	194
	ž	7	23	7	5	196	1	239	61	91	-	84	-	3	239
	sk	31	66	13	8	313	2	433	123	129	-	176	-	5	433
Skupno	m	23	43	6	3	114	1	190	62	37	-	90	-	1	190
	ž	7	22	7	5	193	1	235	61	90	-	81	-	3	235
	sk	30	65	13	8	307	2	425	123	127	-	171	-	4	425
Slovenija	m	23	42	6	3	109	1	184	58	36	-	89	-	1	184
	ž	7	21	7	4	189	1	229	60	85	-	81	-	3	229
	sk	30	63	13	7	298	2	413	118	121	-	170	-	4	413
Hrvatska	m	-	-	-	-	3	-	3	2	1	-	-	-	-	3
	ž	-	1	-	-	2	-	3	1	2	-	-	-	-	3
	sk	-	1	-	-	5	-	6	3	3	-	-	-	-	6
Srbija	m	-	-	-	-	2	-	2	2	-	-	-	-	-	2
	ž	-	-	-	-	1	-	1	-	1	-	-	-	-	1
	sk	-	-	-	-	3	-	3	2	1	-	-	-	-	3
Bosna in Hercegovina	m	-	-	-	-	-	-	-	-	-	-	-	-	-	-
	ž	-	-	-	-	-	-	-	-	-	-	-	-	-	-
	sk	-	-	-	-	-	-	-	-	-	-	-	-	-	-
Črna gora	m	-	-	-	-	-	-	-	-	-	-	-	-	-	-
	ž	-	-	-	1	1	-	2	-	2	-	-	-	-	2
	sk	-	-	-	1	1	-	2	-	2	-	-	-	-	2
Makedonija	m	-	1	-	-	-	-	1	-	-	-	1	-	-	1
	ž	-	-	-	-	-	-	-	-	-	-	-	-	-	-
	sk	-	1	-	-	-	-	1	-	-	-	1	-	-	1
Inozemci	m	1	-	-	-	3	-	4	-	1	-	2	-	1	4
	ž	-	1	-	-	3	-	4	-	1	-	3	-	-	4
	sk	1	1	-	-	6	-	8	-	2	-	5	-	1	8

Število slušateljev filozofske fakultete, matematično - prirodoslovnega oddelka, po državljanstvu, socialnem poreklu in vzdrževanju. Tab.: B 16/7

Državljanstvo	spol	Socialno poreklo							Vzdrževanje						
		delavci	kmetje	obrtniki	trgovci	drž., privatni in voj. uslužb.	ostali	vseh	sam	starši, sorodniki, svojci	Štipendija: svezna	Štipendija: republiška	JA	drugi dohodki	Skupaj
1	2	3	4	5	6	7	8	9	10	11	12	13	14	15	16
Skupaj	m	12	17	10	4	98	2	143	25	41	6	71	-	-	143
od tega	ž	4	18	6	1	129	-	158	15	59	-	84	-	-	158
	sk	16	35	16	5	227	2	301	40	100	6	155	-	-	301
Skupaj	m	12	15	10	4	96	2	139	24	46	5	70	-	-	139
	ž	4	18	6	1	128	-	157	15	59	-	83	-	-	157
	sk	16	33	16	5	224	2	296	39	99	5	153	-	-	296
Slovenija	m	12	15	9	4	93	2	135	23	40	4	68	-	-	135
	ž	4	17	6	1	125	-	153	15	56	-	82	-	-	153
	sk	16	32	15	5	218	2	288	38	96	4	150	-	-	288
Hrvatska	m	-	-	-	-	1	-	1	1	-	-	-	-	-	1
	ž	-	1	-	-	1	-	2	-	2	-	-	-	-	2
	sk	-	1	-	-	2	-	3	1	2	-	-	-	-	3
Srbija	m	-	-	-	-	2	-	2	-	-	1	1	-	-	2
	ž	-	-	-	-	1	-	1	-	1	-	-	-	-	1
	sk	-	-	-	-	3	-	3	-	1	1	1	-	-	3
Bosna in Hercegovina	m	-	-	-	-	-	-	-	-	-	-	-	-	-	-
	ž	-	-	-	-	1	-	1	-	-	-	1	-	-	1
	sk	-	-	-	-	1	-	1	-	-	-	1	-	-	1
Črna gora	m	-	-	1	-	-	-	1	-	-	-	1	-	-	1
	ž	-	-	-	-	-	-	-	-	-	-	-	-	-	-
	sk	-	-	1	-	-	-	1	-	-	-	1	-	-	1
Makedonija	m	-	-	-	-	-	-	-	-	-	-	-	-	-	-
	ž	-	-	-	-	-	-	-	-	-	-	-	-	-	-
	sk	-	-	-	-	-	-	-	-	-	-	-	-	-	-
Inozemci	m	-	2	-	-	2	-	4	1	1	1	1	-	-	4
	ž	-	-	-	-	1	-	1	-	-	-	1	-	-	1
	sk	-	2	-	-	3	-	5	1	1	1	2	-	-	5

Število slušateljev pravne fakultete po državljanstvu, socialnem poreklu in vzdrževanju. Fak. B 16/8

Državljanstvo	spol	Socialno poreklo							Vzdrževanje						
		delavci	kmetje	obrtniki	trgovci	državni, privatni in vojni uslužb.	ostali	vseh	sam	starši, sorodniki, svojci	štipendija: svezna	štipendija: republiška	JA	drugi domači	vseh
1	2	3	4	5	6	7	8	9	10	11	12	13	14	15	16
Skupaj od teh:	m	16	25	9	5	96	6	157	57	-	17	82	1	-	157
	ž	2	3	2	2	53	2	64	30	26	-	6	-	-	64
	sk	18	28	11	7	149	8	221	87	26	17	90	1	-	221
Skupaj	m	16	25	9	5	96	6	157	57	-	17	82	1	-	157
	ž	2	3	2	1	52	2	62	30	26	-	6	-	-	62
	sk	18	28	11	6	148	8	219	87	26	17	88	1	-	219
Slovenija	m	15	22	9	3	91	5	145	52	-	17	76	-	-	145
	ž	2	3	2	1	51	2	61	30	25	-	6	-	-	61
	sk	17	25	11	4	142	7	206	82	25	17	82	-	-	206
Hrvatska	m	-	1	-	1	1	-	3	2	-	-	1	-	-	3
	ž	-	-	-	-	1	-	1	-	1	-	-	-	-	1
	sk	-	1	-	1	2	-	4	2	1	-	1	-	-	4
Srbija	m	1	1	-	1	4	-	7	2	-	-	5	-	-	7
	ž	-	-	-	-	-	-	-	-	-	-	-	-	-	-
	sk	1	1	-	1	4	-	7	2	-	-	5	-	-	7
Bosna in Hercegovina	m	-	-	-	-	-	-	-	-	-	-	-	-	-	-
	ž	-	-	-	-	-	-	-	-	-	-	-	-	-	-
	sk	-	-	-	-	-	-	-	-	-	-	-	-	-	-
Črna gora	m	-	-	-	-	-	1	1	-	-	-	-	1	-	1
	ž	-	-	-	-	-	-	-	-	-	-	-	-	-	-
	sk	-	-	-	-	-	1	1	-	-	-	-	1	-	1
Makedonija	m	-	1	-	-	-	-	1	1	-	-	-	-	-	1
	ž	-	-	-	-	-	-	-	-	-	-	-	-	-	-
	sk	-	1	-	-	-	-	1	1	-	-	-	-	-	1
Inozemci	m	-	-	-	-	-	-	-	-	-	-	-	-	-	-
	ž	-	-	-	1	1	-	2	-	-	-	2	-	-	2
	sk	-	-	-	1	1	-	2	-	-	-	2	-	-	2

Število služateljev teološke fakultete po državljanstvu, socialnem poreklu in vzdrževanju.

Tab.: R 16/9

Državljanstvo	spol	Socialno poreklo							Vzdrževanje						
		delavci	kmetje	obrtniki	trgovci	drž., privatni in vojni uslužb.	ostali	vseh	sam	starši, sorodniki, svojci	Štipendija: zavoda	Štipendija: republika	JA	drugi dohodki	vseh
1	2	3	4	5	6	7	8	9	10	11	12	13	14	15	16
Skupaj od teh:	m	14	68	9	-	11	4	106	14	68	-	-	-	24	106
	ž	-	-	-	-	2	-	2	-	2	-	-	-	-	2
	sk	14	68	9	-	13	4	108	14	70	-	-	-	24	108
Skupaj	m	14	68	9	-	11	4	106	14	68	-	-	-	24	106
	ž	-	-	-	-	2	-	2	-	2	-	-	-	-	2
	sk	14	68	9	-	13	4	108	14	70	-	-	-	24	108
Slovenija	m	13	63	7	-	11	4	98	14	66	-	-	-	18	98
	ž	-	-	-	-	2	-	2	-	2	-	-	-	-	2
	sk	13	63	7	-	13	4	100	14	68	-	-	-	18	100
Hrvatska	m	1	4	1	-	-	-	6	-	-	-	-	-	6	6
	ž	-	-	-	-	-	-	-	-	-	-	-	-	-	-
	sk	1	4	1	-	-	-	6	-	-	-	-	-	6	6
Srbija	m	-	1	1	-	-	-	2	-	2	-	-	-	-	2
	ž	-	-	-	-	-	-	-	-	-	-	-	-	-	-
	sk	-	1	1	-	-	-	2	-	2	-	-	-	-	2
Bosna in Hercegovina	m	-	-	-	-	-	-	-	-	-	-	-	-	-	-
	ž	-	-	-	-	-	-	-	-	-	-	-	-	-	-
	sk	-	-	-	-	-	-	-	-	-	-	-	-	-	-
Črna gora	m	-	-	-	-	-	-	-	-	-	-	-	-	-	-
	ž	-	-	-	-	-	-	-	-	-	-	-	-	-	-
	sk	-	-	-	-	-	-	-	-	-	-	-	-	-	-
Makedonija	m	-	-	-	-	-	-	-	-	-	-	-	-	-	-
	ž	-	-	-	-	-	-	-	-	-	-	-	-	-	-
	sk	-	-	-	-	-	-	-	-	-	-	-	-	-	-
Inozemci	m	-	-	-	-	-	-	-	-	-	-	-	-	-	-
	ž	-	-	-	-	-	-	-	-	-	-	-	-	-	-
	sk	-	-	-	-	-	-	-	-	-	-	-	-	-	-

Število slušateljev univerze po stanovanju in prehrani

Fakulteta	Spol	Stanovanje: V kraju kjer lahko redno posečajo predavanja: p. star. sor. sv.	Stanovanje: V kraju kjer lahko redno posečajo predavanja: v štud. domu	Stanovanje: V kraju kjer lahko redno posečajo predavanja: v domu voj. št.	Stanovanje: V kraju kjer lahko redno posečajo predavanja: drugod	Stanovanje: V kraju kjer ne morejo pos. pr.	Stanovanje: Vseh	Prehrana: Pri starš. sorod. svojc.	Prehrana: V študent. menzi	Prehrana: V domu voj. študent.	Prehrana: Drugod	Prehrana: Vseh
1	2	3	4	5	6	7	8	9	10	11	12	13
SKUPAJ	m	1288	571	83	1033	191	3166	1165	1076	91	834	3166
	ž	673	78	3	401	42	1197	602	274	3	318	1197
od teh:	sk	1961	649	86	1434	233	4363	1767	1350	94	1152	4363
tehnična	m	608	362	45	537	49	1601	506	624	52	419	1601
	ž	108	20	-	54	1	183	89	42	-	52	183
	sk	716	382	45	591	50	1784	595	666	52	471	1784
agronomska	m	51	10	-	33	4	98	42	33	-	23	98
	ž	43	5	-	22	-	70	35	19	-	16	70
	sk	94	15	-	55	4	168	77	52	-	39	168
ekonomska	m	207	20	5	122	68	422	232	57	5	128	422
	ž	113	6	-	63	15	197	108	20	-	69	197
	sk	320	26	5	185	83	619	340	77	5	197	619
medicinska	m	203	56	32	151	3	445	174	174	33	64	445
	ž	154	27	3	99	1	284	138	109	3	34	284
	sk	357	83	35	250	4	729	312	283	36	98	729

Število slušateljev univerze po stanovanju in prehrani

Fakulteta	spol	Stanovanje: V kraju kjer lahko redno posečajo predavanja: p. star. sor., sv.	Stanovanje: V kraju kjer lahko redno posečajo predavanja: v študentskem domu	Stanovanje: V kraju kjer lahko redno posečajo predavanja: v domu voj. št.	Stanovanje: V kraju kjer lahko redno posečajo predavanja: drugod	Stanovanje: V kraju kjer ne more pos. pr.	Stanovanje: Vseh	Prehrana: Pri star. sorod. svojc.	Prehrana: V študentski menzi	Prehrana: V domu voj. študentov	Prehrana: Drugod	Prehrana: Vseh
1	2	3	4	5	6	7	8	9	10	11	12	13
Filozofska skupaj	m	149	29	-	133	26	337	122	85	-	130	337
	ž	210	20	-	146	21	397	190	80	-	127	397
	sk	359	49	-	279	47	734	312	165	-	257	734
Filozof. a) human. oddelek	m	74	15	-	88	17	194	56	50	-	88	194
	ž	127	14	-	84	14	239	113	45	-	81	239
	sk	201	29	-	172	31	433	169	95	-	169	433
Filozof. b) matem. prirod. oddelek	m	75	14	-	45	9	143	66	35	-	42	143
	ž	83	6	-	62	7	158	77	35	-	46	158
	sk	158	20	-	107	16	301	143	70	-	88	301
Pravna	m	69	7	1	51	29	157	82	17	1	57	157
	ž	43	-	-	17	4	64	40	4	-	20	64
	sk	112	7	1	68	33	221	122	21	1	77	221
Teološka	m	1	87	-	6	12	106	7	86	-	13	106
	ž	2	-	-	-	-	2	2	-	-	-	2
	sk	3	87	-	6	12	108	9	86	-	13	108

Število rednih slušateljev univerze po stanovanju in prehrani

Fakulteta	spol	Stanovanje: V kraju kjer lahko redno posečajo predavanja: P.st. s.sv.	Stanovanje: V kraju kjer lahko redno posečajo predavanja: v štud. domu	Stanovanje: V kraju kjer lahko redno posečajo predavanja: V domu voj.št.	Stanovanje: V kraju kjer lahko redno posečajo predavanja: drugod	Stanovanje: V kraju kjer ne m.p. pred.	Stanovanje: Vseh	Prehrana: Pri star. sorod. svojcih	Prehrana: V štud. menzi	Prehrana: V domu voj.št.	Prehrana: Drugod	Prehrana: Vseh
1	2	3	4	5	6	7	8	9	10	11	12	13
SKUPAJ	m	1099	559	82	892	51	2683	937	1049	90	607	2683
od teh:	ž	556	77	3	341	13	990	486	267	3	234	990
	sk	1655	636	85	1233	64	3673	1423	1316	93	841	3673
Tehnična	m	573	362	45	503	20	1503	476	619	52	356	1503
	ž	106	20	-	54	1	181	87	42	-	52	181
	sk	679	382	45	557	21	1684	563	661	52	408	1684
Agronomska	m	48	10	-	28	1	87	37	33	-	17	87
	ž	39	5	-	20	-	64	33	18	-	13	64
	sk	87	15	-	48	1	151	70	51	-	30	151
Ekonomska	m	102	17	5	64	4	192	95	50	5	42	192
	ž	45	5	-	32	1	83	37	17	-	29	83
	sk	147	22	5	96	5	275	132	67	5	71	275
Medicinska	m	203	56	32	151	3	445	174	174	33	64	445
	ž	134	27	3	99	1	284	138	109	3	34	284
	sk	337	83	35	250	4	729	312	283	36	98	729

Število rednih slušateljev univerze po stanovanju in prehrani

Fakulteta	Spol	Stanovanje						Prehrana				
		V kraju, koder lahko redno poseča predavanja				V kraju, koder ne more pos predavan	Vseh	Pri starš. sor.sv.	V štud. menzi	V domu voj.št.	Drugod	Vseh
		Pri st. sor.sv.	V štud. domu	V domu voj.st.	Drugod							
1	2	3	4	5	6	7	8	9	10	11	12	13
Filozofska skupaj	m	132	28	-	111	7	278	107	79	-	92	278
	ž	187	20	-	126	9	342	170	79	-	93	342
	sk	319	48	-	237	16	620	277	158	-	185	620
a) humanist. oddelek	m	64	15	-	71	3	153	48	46	-	59	153
	ž	107	14	-	68	4	193	95	45	-	53	193
	sk	171	29	-	139	7	346	143	91	-	112	346
b) matem. prirod. oddelek	m	68	13	-	40	4	125	59	33	-	33	125
	ž	80	6	-	58	5	149	75	34	-	40	149
	sk	148	19	-	98	9	274	134	67	-	73	274
Pravna	m	40	6	-	29	5	80	42	15	-	23	80
	ž	24	-	-	10	1	35	20	2	-	13	35
	sk	64	6	-	39	6	115	62	17	-	36	115
Teološka	m	1	80	-	6	11	98	6	79	-	13	98
	ž	1	-	-	-	-	1	1	-	-	-	1
	sk	2	80	-	6	11	99	7	79	-	13	99

Število slušateljev univerze po vojaški obveznosti

(po fakultetah) Tabela B 19

Fakulteta	vojaška obveznost																				
	odslužili vojaški rok			morajo še odslužiti			začasno nesposobni			stalno nesposobni			še niso bili na naboru			inozemci			vsak		
	red.	izr.	sk.	red.	izr.	sk.	red.	izr.	sk.	red.	izr.	sk.	red.	izr.	sk.	red.	izr.	sk.	red.	izr.	sk.
1	2	3	4	5	6	7	8	9	10	11	12	13	14	15	16	17	18	19	20	21	22
Skupaj	1127	280	1407	1128	138	1266	38	8	46	123	28	151	203	26	229	64	3	67	2683	483	3166
od teh:																					
tehnična	648	63	711	651	23	674	13	2	15	47	2	49	114	5	119	30	3	33	1503	98	1601
agronomska	38	6	44	29	2	31	-	-	-	4	3	7	12	-	12	4	-	4	87	11	98
ekonomska	89	126	215	77	75	152	3	2	5	12	11	23	5	16	21	6	-	6	192	230	422
medicinska	210	-	210	166	-	166	4	-	4	17	-	17	32	-	32	16	-	16	445	-	445
filozofska	98	37	135	120	16	136	6	2	8	26	4	32	18	-	18	8	-	8	278	59	337
filozofska: a)human.odd.	56	27	83	66	9	75	1	2	3	15	3	18	11	-	11	4	-	4	153	41	194
filozofska: b)nat.prir.odd.	42	10	52	54	7	61	5	-	5	13	1	14	7	-	7	4	-	4	125	12	143
pravna	20	48	68	41	18	59	10	1	11	7	7	14	2	3	5	-	-	-	80	77	157
teološka	24	-	24	44	4	48	2	1	3	8	1	9	20	2	22	-	-	-	98	8	106

Število slušateljev univerze po vojaški obveznosti

(po fakultetah in letnikih)

Tab.: B 20/1

Fakulteta	Letnik	Vojaška obveznost																				
		odslužili vojaški rok			morajo še odslužiti			začasno nesposobni			stalno nesposobni			še niso bili na naboru			inozemci			vseh		
		red.	izr.	sk.	red.	izr.	sk.	red.	izr.	sk.	red.	izr.	sk.	red.	izr.	sk.	red.	izr.	sk.	red.	izr.	sk.
1	2	3	4	5	6	7	8	9	10	11	12	13	14	15	16	17	18	19	20	21	22	23
Skupaj	Skupaj od teh:	1127	280	1407	1128	138	1266	38	8	46	123	28	151	203	26	229	64	3	67	2683	483	3166
	prvi	239	150	389	349	55	404	17	4	21	20	13	33	154	19	173	20	1	21	799	242	1041
	drugi	340	66	406	279	36	315	8	1	9	27	9	36	33	6	39	22	1	23	709	119	828
	tretji	318	26	344	234	18	252	8	1	9	29	4	33	7	1	8	11	1	12	607	51	658
	četrti	204	38	242	253	29	282	4	2	6	43	2	45	4	-	4	10	-	10	518	71	589
	peti - sedmi	26	-	26	13	-	13	1	-	1	4	-	4	5	-	5	1	-	1	50	-	50
Tehnična	Skupaj od teh:	648	63	711	651	23	674	13	2	15	47	2	49	114	5	119	30	3	33	1503	98	1601
	prvi	135	43	178	215	17	232	5	1	6	8	2	10	99	5	104	8	1	9	470	69	539
	drugi	203	14	217	153	3	156	4	1	5	14	-	14	13	-	13	11	1	12	398	19	417
	tretji	191	3	194	136	2	138	3	-	3	11	-	11	2	-	2	4	1	5	347	6	353
	četrti	119	3	122	147	1	148	1	-	1	14	-	14	-	-	-	7	-	7	288	4	292

Število slušateljev univerze po vojaški obveznosti
(po fakultetah in letnikih)

Fakul. / Letnik	Vojaška obveznost																				
	Odsl.vojaški rok			Morajo še odslužiti			Začasno nesposob.			Stalno nesposob.			Še niso bili na nab.			Inozemci			Vseh		
	r	i	sk	r	i	sk	r	i	sk	r	i	sk	r	i	sk	r	i	sk	r	i	sk
1	2	3	4	5	6	7	8	9	10	11	12	13	14	15	16	17	18	19	20	21	22	23
Agronomska	SKUPAJ	38	6	44	29	2	31	-	-	-	4	3	7	12	-	12	4	-	4	87	11	98
	od tega:																					
	Prvi	15	2	17	18	1	19	-	-	-	2	-	2	9	-	9	3	-	3	47	3	50
	Drugi	23	4	27	11	1	12	-	-	-	2	3	5	3	-	3	1	-	1	40	8	48
	Tretji	-	-	-	-	-	-	-	-	-	-	-	-	-	-	-	-	-	-	-	-	-
	Četrti	-	-	-	-	-	-	-	-	-	-	-	-	-	-	-	-	-	-	-	-	-
Ekonomska	SKUPAJ	89	126	215	77	75	152	3	2	5	12	11	23	5	16	21	6	-	6	192	230	422
	od tega:																					
	Prvi	7	62	69	12	29	41	-	-	-	1	4	5	4	13	17	2	-	2	26	108	134
	Drugi	20	30	50	17	25	42	1	-	1	-	3	3	1	3	4	1	-	1	40	61	101
	Tretji	38	14	52	15	6	21	-	1	1	5	2	7	-	-	-	3	-	3	61	23	84
	Četrti	24	20	44	33	15	48	2	1	3	6	2	8	-	-	-	-	-	-	65	38	103

Število slušateljev univerze po vojaški obveznosti
(po fakultetah in letnikih)

Fak.	Letnik	Vojaška obveznost																					
		Odsluž. vojaški rok			Morajo še odslužiti			Začasno nesposob.			Stalno nesposob.			Še niso b.n.o.			Inozemci			Vseh		
		r	i	sk	r	i	sk	r	i	sk	r	i	sk	r	i	sk	r	i	sk	r	i	sk
1	2	3	4	5	6	7	8	9	1o	11	12	13	14	15	16	17	18	19	2o	21	22	23
Medicinska	SKUPAJ od tega:	21o	-	21o	166	-	166	4	-	4	17	-	17	32	-	32	16	-	16	445	-	445
	Prvi	65	-	65	52	-	52	1	-	1	5	-	5	26	-	26	5	-	5	154	-	154
	Drugi	52	-	52	48	-	48	2	-	2	3	-	3	3	-	3	7	-	7	115	-	115
	Tretji	47	-	47	33	-	33	1	-	1	2	-	2	3	-	3	2	-	2	88	-	88
	Četrti	29	-	29	21	-	21	-	-	-	5	-	5	-	-	-	1	-	1	56	-	56
	Peti	17	-	17	12	-	12	-	-	-	2	-	2	-	-	-	1	-	1	32	-	32
Filozofska	SKUPAJ od tega:	38	37	135	12o	16	136	6	2	8	28	4	32	18	-	18	8	-	8	278	59	337
	Prvi	12	2o	32	33	2	35	3	1	4	4	1	5	14	-	14	2	-	2	68	24	92
	Drugi	32	8	4o	28	2	3o	-	-	-	4	2	6	3	-	3	2	-	2	69	12	81
	Tretji	29	1	3o	27	1	28	3	-	3	7	1	8	-	-	-	2	-	2	68	3	71
	Četrti	25	8	33	32	11	43	-	1	1	13	-	13	1	-	1	2	-	2	73	2o	93

Število slušateljev univerze po vojaški obveznosti
(po fakultetah in letnikih)

Letnik	Vojaška obveznost																				
	Odslužili voj. rok			Morajo še odslužiti			Začasno nespos.			Stalno nespos.			Še niso b.n.nab.			Inozemci			Vseh		
	r	i	sk	r	i	sk	r	i	sk	r	i	sk	r	i	sk	r	i	sk	r	i	sk
2	3	4	5	6	7	8	9	1o	11	12	13	14	15	16	17	18	19	2o	21	22	23
SKUPAJ od tega:	56	27	83	66	9	75	1	2	3	15	3	18	11	-	11	4	-	4	153	41	194
Prvi	8	14	22	18	2	2o	-	1	1	2	1	3	8	-	8	1	-	1	37	18	55
Drugi	2o	6	26	16	1	17	-	-	-	2	1	3	2	-	2	-	-	-	4o	8	48
Tretji	14	1	15	9	-	9	1	-	1	5	1	6	-	-	-	2	-	2	31	2	33
Četrti	14	6	2o	23	6	29	-	1	1	6	-	6	1	-	1	1	-	1	45	13	58
SKUPAJ od tega:	42	1o	52	54	7	61	5	-	5	13	1	14	7	-	7	4	-	4	125	18	143
Prvi	4	6	1o	15	-	15	3	-	3	2	-	2	6	-	6	1	-	1	31	6	37
Drugi	12	2	14	12	1	13	-	-	-	2	1	3	1	-	1	2	-	2	29	4	33
Tretji	15	-	15	18	1	19	2	-	2	2	-	2	-	-	-	-	-	-	37	1	38
Četrti	11	2	13	9	5	14	-	-	-	7	-	7	-	-	-	1	-	1	28	7	35

Fak. Fil.(a)hum.odd. Fil.(b)mat.prir.odd.

Število slušateljev univerze po vojaški obveznosti
(po fakultetah in letnikih)

Fakulteta	Letnik	Vojaška obveznost																					
		Odsluž. vojaški rok			Morajo še odslužiti			Začasno nespos.			Stalno nespos.			Še niso b. na naboru			Inozemci			Vseh		
		r	i	sk	r	i	sk	r	i	sk	r	i	sk	r	i	sk	r	i	sk	r	i	sk
1	2	3	4	5	6	7	8	9	1o	11	12	13	14	15	16	17	18	19	2o	21	22	23
Ekonomska	SKUPAJ od tega:	2o	48	68	41	18	59	1o	1	11	7	7	14	2	3	5	-	-	-	8o	77	157
	prvi:	4	23	27	12	6	18	8	1	9	-	6	6	-	1	1	-	-	-	24	37	61
	drugi:	6	1o	16	11	3	14	1	-	1	1	-	1	1	1	2	-	-	-	2o	14	34
	tretji:	7	8	15	6	8	14	-	-	-	3	1	4	-	1	1	-	-	-	16	18	34
	četrti:	3	7	1o	12	1	13	1	-	1	3	-	3	1	-	1	-	-	-	2o	8	28
Pedagoška	SKUPAJ od tega:	24	-	24	44	4	48	2	1	3	8	1	9	2o	2	22	-	-	-	98	8	1o6
	prvi	1	-	1	7	-	7	-	1	1	-	-	-	2	-	2	-	-	-	1o	1	11
	drugi	4	-	4	11	2	13	-	-	-	3	1	4	9	2	11	-	-	-	27	5	32
	tretji	6	-	6	17	1	18	1	-	1	1	-	1	2	-	2	-	-	-	27	1	28
	četrti	4	-	4	8	1	9	-	-	-	2	-	2	2	-	2	2	-	2	16	1	17
	peti - sedmi	9	-	9	1	-	1	1	-	1	2	-	2	5	-	5	-	-	-	18	-	18

DRUŽBENA STATISTIKA

Tabela S I - S 20/2

S. VISOKE ŠOLE

Število slušateljev akademij in visokih šol po letnikih in semestrih

Akademija visoka šola	spol	Letniki in semestri											
		I.				II.				III.			
		1.		2.		3.		4.		5.		6.	
		r	i	r	i	r	i	r	i	r	i	r	i
1	2	3	4	5	6	7	8	9	10	11	12	13	14
Skupaj od teh:	m	-	2	44	7	3	-	47	1	3	-	29	-
	ž	-	4	68	13	1	1	56	2	1	-	22	1
	sk	-	6	112	20	4	1	103	3	4	-	51	1
Akademija za glasbo	m	-	-	8	6	3	-	13	1	-	-	10	-
	ž	-	-	5	7	1	1	9	2	-	-	5	1
	sk	-	-	13	13	4	1	22	3	-	-	15	1
Akademija za igralsko umetnost	m	-	-	14	-	-	-	11	-	-	-	7	-
	ž	-	-	10	-	-	-	6	-	-	-	11	-
	sk	-	-	24	-	-	-	17	-	-	-	18	-
Akademija za upod. umetnost	m	-	-	8	-	-	-	12	-	3	-	12	-
	ž	-	-	5	-	-	-	2	-	1	-	6	-
	sk	-	-	13	-	-	-	14	-	4	-	18	-
Višja pedagoška šola	m	-	2	14	1	-	-	11	-	-	-	-	-
	ž	-	4	48	6	-	-	39	-	-	-	-	-
	sk	-	6	62	7	-	-	50	-	-	-	-	-

Letniki in semestri

IV.		V.				VI.								
7.		8.		9.		10.		11.		12.		Vseh		
r	i	r	i	r	i	r	i	r	i	r	i	r	i	sk
3	4	5	6	7	8	9	10	11	12	13	14	15	16	17
1	-	29	-	-	-	3	-	-	-	2	-	161	10	171
-	-	7	-	-	-	-	-	-	-	-	-	155	21	176
1	-	36	-	-	-	3	-	-	-	2	-	316	31	347
-	-	2	-	-	-	-	-	-	-	-	-	36	7	43
-	-	-	-	-	-	-	-	-	-	-	-	20	11	31
-	-	2	-	-	-	-	-	-	-	-	-	56	18	74
-	-	-	-	-	-	-	-	-	-	-	-	32	-	32
-	-	-	-	-	-	-	-	-	-	-	-	27	-	27
-	-	-	-	-	-	-	-	-	-	-	-	59	-	59
1	-	27	-	-	-	3	-	-	-	2	-	68	-	68
-	-	7	-	-	-	-	-	-	-	-	-	21	-	21
1	-	34	-	-	-	3	-	-	-	2	-	89	-	89
-	-	-	-	-	-	-	-	-	-	-	-	23	3	26
-	-	-	-	-	-	-	-	-	-	-	-	87	10	97
-	-	-	-	-	-	-	-	-	-	-	-	112	13	125

Število slušateljev akademij in visokih šol po narodnosti

Akademija, visoka šola	spol	Narodnost																			
		Jugoslovani							Bolgari	Čehi	Slovaki	Rusi	Romuni	Poljaki	Madžari	Italijani	Nemci	Albanci	Grki	Francozi	Ostali	Skupaj
		Slovenci	Hrvati	Srbi	Črnogorci	Makedonci	Neopredel.	Skupaj														
1	2	3	4	5	6	7	8	9	10	11	12	13	14	15	16	17	18	19	20	21	22	23
Skupaj	m	162	1	3	-	2	-	168	-	1	-	-	-	-	-	2	-	-	-	-	-	171
od teh:	ž	172	1	1	-	-	-	174	-	1	-	-	-	-	-	1	-	-	-	-	-	176
	sk	334	2	4	-	2	-	342	-	2	-	-	-	-	-	3	-	-	-	-	-	347
Akademija za glasbo	m	40	-	2	-	-	-	42	-	-	-	-	-	-	-	1	-	-	-	-	-	43
	ž	29	1	-	-	-	-	30	-	1	-	-	-	-	-	-	-	-	-	-	-	31
	sk	69	1	2	-	-	-	72	-	1	-	-	-	-	-	1	-	-	-	-	-	74
Akademija za igral. umetnost	m	30	-	1	-	-	-	31	-	1	-	-	-	-	-	-	-	-	-	-	-	32
	ž	27	-	-	-	-	-	27	-	-	-	-	-	-	-	-	-	-	-	-	-	27
	sk	57	-	1	-	-	-	58	-	1	-	-	-	-	-	-	-	-	-	-	-	59
Akademija za upodabljj. umetnost	m	64	1	-	-	2	-	67	-	-	-	-	-	-	-	1	-	-	-	-	-	68
	ž	20	-	-	-	-	-	20	-	-	-	-	-	-	-	1	-	-	-	-	-	21
	sk	84	1	-		2	-	87	-	-	-	-	-	-	-	2	-	-	-	-	-	89
Višja pedagoška šola	m	28	-	-	-	-	-	28	-	-	-	-	-	-	-	-	-	-	-	-	-	28
	ž	96	-	1	-	-	-	97	-	-	-	-	-	-	-	-	-	-	-	-	-	97
	sk	124	-	1	-	-	-	125	-	-	-	-	-	-	-	-	-	-	-	-	-	125

Število slušateljev akademij in visokih šol po državljanstvu

Akademija visoka šola	Spol	Državljanstvo																			
		FLRJ							Bolg.	Čeh.	SSSR	Polj.	Madž.	Rom.	Ital.	Avstr.	Alb.	Franc.	STO	Ostalo	Vseh
		Sloven.	Hrv.	Srbija	Bos.i Herc.	Crna gora	Makedon.	Skupaj													
1	2	3	4	5	6	7	8	9	10	11	12	13	14	15	16	17	18	19	20	21	22
SKUPAJ od tehs	m	164	-	2	-	-	2	168	-	-	-	-	-	-	1	-	-	-	2	-	171
	ž	173	2	-	-	-	-	175	-	-	-	-	-	-	-	-	-	-	1	-	176
	sk	337	2	2	-	-	2	343	-	-	-	-	-	-	1	-	-	-	3	-	347
Akademija za glasbo	m	41	-	1	-	-	-	42	-	-	-	-	-	-	-	-	-	-	1	-	43
	ž	29	2	-	-	-	-	31	-	-	-	-	-	-	-	-	-	-	-	-	31
	sk	70	2	1	-	-	-	73	-	-	-	-	-	-	-	-	-	-	1	-	74
Akademija za igralsko umetnost	m	31	-	1	-	-	-	32	-	-	-	-	-	-	-	-	-	-	-	-	32
	ž	27	-	-	-	-	-	27	-	-	-	-	-	-	-	-	-	-	-	-	27
	sk	58	-	1	-	-	-	59	-	-	-	-	-	-	-	-	-	-	-	-	59
Akademija za upodabljajočo umetnost	m	65	-	-	-	-	2	67	-	-	-	-	-	-	-	-	-	-	1	-	68
	ž	20	-	-	-	-	-	20	-	-	-	-	-	-	-	-	-	-	1	-	21
	sk	85	-	-	-	-	2	87	-	-	-	-	-	-	-	-	-	-	2	-	89
Višja pedagoška šola	m	27	-	-	-	-	-	27	-	-	-	-	-	-	1	-	-	-	-	-	28
	ž	97	-	-	-	-	-	97	-	-	-	-	-	-	-	-	-	-	-	-	97
	sk	124	-	-	-	-	-	124	-	-	-	-	-	-	1	-	-	-	-	-	125

Statistični urad LR Slovenije

Tabela C 4

Število slušateljev v zaključnem letniku akademij in visokih šol po državljanstvu

Akademija, visoka šola	spol	Državljanstvo								
		FLRJ							Inozemci	Vsak
		Slovenija	Hrvatska	Srbija	Bosna i. Hercog.	Črna gora	Makedonija	Skupaj		
1	2	3	4	5	6	7	8	9	10	11
Skupaj od tega	m	7	-	-	-	-	-	7	-	7
	ž	-	-	-	-	-	-	-	-	-
	sk	7	-	-	-	-	-	7	-	7
Akademija za glasbo	m	2	-	-	-	-	-	2	-	2
	ž	-	-	-	-	-	-	-	-	-
	sk	2	-	-	-	-	-	2	-	2
Akademija za igralsko umetnost	m	-	-	-	-	-	-	-	-	-
	ž	-	-	-	-	-	-	-	-	-
	sk	-	-	-	-	-	-	-	-	-
Akademija za upodabljajočo umetnost	m	5	-	-	-	7	-	5	-	5
	ž	-	-	-	-	-	-	-	-	-
	sk	5	-	-	-	-	-	5	-	5
Višja pedagoška šola	m	-	-	-	-	-	-	-	-	-
	ž	-	-	-	-	-	-	-	-	-
	sk	-	-	-	-	-	-	-	-	-

Statistični urad LR Slovenije

Tabela C 5

Število slušateljev akademij in visokih šol po letih rojstva

Akademije visoke šole	Spol	Leto rojstva																	
		po 1930	1929	1928	1927	1926	1925	1924	1923	1922	1921	1920	1919	1918	1917	1916	1915	pred 1914	vseh
1	2	3	4	5	6	7	8	9	10	11	12	13	14	15	16	17	18	19	20
Skupaj od teh:	m	5	7	12	12	16	15	14	15	11	15	10	8	4	2	5	3	17	171
	ž	10	4	18	20	30	14	22	13	9	10	3	2	3	-	1	5	12	176
	sk	15	11	30	32	46	29	36	28	20	25	13	10	7	2	6	8	29	347
Akademija za glasbo	m	1	1	2	2	5	3	3	3	2	3	6	2	1	1	1	1	6	43
	ž	1	1	6	5	5	1	2	1	4	-	1	-	-	-	-	2	2	31
	sk	2	2	8	7	10	4	5	4	6	3	7	2	1	1	1	3	8	74
Akademija za igralsko umetnost	m	2	5	4	1	2	3	3	3	1	4	-	-	-	-	1	-	3	32
	ž	8	1	1	2	4	-	4	1	1	4	-	-	1	-	-	-	-	27
	sk	10	6	5	3	6	3	7	4	2	8	-	-	1	-	1	-	3	59
Akademija za upodabljajočo umetnost	m	1	1	4	9	4	7	6	8	6	6	3	3	1	1	1	2	5	68
	ž	1	-	3	3	3	-	1	3	-	2	2	-	1	-	1	1	-	21
	sk	2	1	7	12	7	7	7	11	6	8	5	3	2	1	2	3	5	89
Višja pedagoška šola	m	1	-	2	-	5	2	2	1	2	2	1	3	2	-	2	-	3	28
	ž	-	2	8	10	18	13	15	8	4	4	-	2	1	-	-	2	10	97
	sk	1	2	10	10	23	15	17	9	6	6	1	5	3	-	2	2	13	125

Število slušateljev akademij in visokih šol po šolski izobrazbi

Akademija, visoka šola	spol	Vrsta šole: Realna gimnazija	Klasična gimnazija	Učiteljišče	Industrijska tehnična šola	Obrtna strokovna šola	Srednja kmetijska šola	Srednja ekonomska šola	Srednja komercialna šola	Pedagoška akademija	Srednja glasbena šola	Srednja upodabljajoča šola	Srednja tehnična šola	Srednja gozdarska šola	Srednja zdravstvena šola	Srednja upravna šola	Srednja pomorska šola	Srednja gradbena šola	Druge srednje šole	Vseh
1	2	3	4	5	6	7	8	9	10	11	12	13	14	15	16	17	18	19	20	21	22
SKUPAJ od teh	m	77	16	25	3	-	-	-	-	5	-	-	-	-	-	11	7	-	-	27	171
	ž	70	5	66	-	1	-	-	-	3	-	-	-	2	-	2	4	-	-	23	176
	sk	147	21	91	3	1	-	-	-	8	-	-	-	2	-	13	11	-	-	50	347
Akademija za glasbo	m	20	8	6	-	-	-	-	-	-	-	-	-	-	-	-	7	-	-	2	43
	ž	16	1	2	-	-	-	-	-	-	-	-	-	2	-	-	4	-	-	6	31
	sk	36	9	8	-	-	-	-	-	-	-	-	-	2	-	-	11	-	-	8	74
Akademija za igr. umetnost	m	12	5	1	-	-	-	-	-	2	-	-	-	-	-	-	-	-	-	12	32
	ž	11	2	-	-	-	-	-	-	2	-	-	-	-	-	-	-	-	-	12	27
	sk	23	7	1	-	-	-	-	-	4	-	-	-	-	-	-	-	-	-	24	59
Akademija za upod. umetnost	m	33	2	3	3	-	-	-	-	3	-	-	-	-	-	11	-	-	-	13	68
	ž	10	1	1	-	1	-	-	-	1	-	-	-	-	-	2	-	-	-	5	21
	sk	43	3	4	3	1	-	-	-	4	-	-	-	-	-	13	-	-	-	18	89
Višja pedagoška šola	m	12	1	15	-	-	-	-	-	-	-	-	-	-	-	-	-	-	-	-	28
	ž	33	1	63	-	-	-	-	-	-	-	-	-	-	-	-	-	-	-	-	97
	sk	45	2	78	-	-	-	-	-	-	-	-	-	-	-	-	-	-	-	-	125

Statistični urad LR Slovenije

Število rednih slušateljev akademij in visokih šol po šolski izobrazbi.

Tab. C 7

| Akademija visoka šola | spol | Vrsta šole: Ekonomska visoka šola | Pravna fakulteta | Filozofska fakulteta | Teološka fakulteta | Medicinska fakulteta | Veterinarska fakulteta | Farmacevtska fakulteta | Stomatološka fakulteta | Tehnična fakulteta | Agronomska fakulteta | Gozdarska fakulteta | Arhitekturna fakulteta | Ekonomska fakulteta | Višja ekonomska šola | Višja pravna šola | Višja upravna šola | Višja tehnična šola | Višja kmetijska šola | Višja pedagoška šola | Višja glasbena šola | Višja šola za telesno kulturo | Višja šola za socialne delavce | Višja šola za fizioterapijo | Višja šola za prevajalce | Višja šola za knjižničarje | Višja šola za arhitekturo | Višja šola za gradbeništvo | Višja šola za strojništvo | Višja šola za elektrotehniko | Višja šola za kemijsko tehnologijo | Višja šola za lesno industrijo | Višja šola za tekstilno industrijo | Višja šola za gostinstvo | Višja šola za turizem | Višja šola za trgovino | Višja šola za zdravstvene delavce | Višja šola za babice | Višja šola za medicinske sestre | Višja šola za laborante | Višja šola za fizikalno tehniko | Višja šola za geodezijo | Višja šola za rudarstvo | Višja šola za metalurgijo | Višja šola za grafično stroko | Višja šola za papirno stroko | Višja šola za kemijsko stroko | Višja šola za živilsko stroko | Višja šola za lesno stroko | Višja šola za tekstilno stroko | Višja šola za gostinstvo in

Statistični urad LR Slovenije

Tabela C 8

Število služiteljev akademij in visokih šol po šolah in letih vpisa

Akademija, visoka šola	spol	Leto vpisa																
		pred 1935	1935	1936	1937	1938	1939	1940	1941	1942	1943	1944	1945	1946	1947	1948	1949	Vseh
1	2	3	4	5	6	7	8	9	10	11	12	13	14	15	16	17	18	19
Skupaj od teh:	m	-	1	-	-	1	1	4	2	1	2	-	31	37	53	37	1	171
	ž	1	-	-	-	1	1	-	-	1	-	-	9	26	65	71	1	176
	sk	1	1	-	-	2	2	4	2	2	2	-	40	63	118	108	2	347
Akademija za glasbo	m	-	1	-	-	-	-	1	1	1	1	-	3	11	17	7	-	43
	ž	-	-	-	-	1	-	-	-	-	-	-	-	7	11	12	-	31
	sk	-	1	-	-	1	-	1	1	1	1	-	3	18	28	19	-	74
Akademija za igralsko umetnost	m	-	-	-	-	-	-	-	1	-	-	-	-	9	10	12	-	32
	ž	-	-	-	-	-	1	-	-	-	-	-	1	13	4	8	-	27
	sk	-	-	-	-	-	1	-	1	-	-	-	1	22	14	20	-	59
Akademija za upodabljajoče umetnost	m	-	-	-	-	1	1	3	-	-	-	-	28	17	12	6	-	68
	ž	1	-	-	-	-	-	-	-	-	-	-	7	6	2	5	-	21
	sk	1	-	-	-	1	1	3	-	-	-	-	35	23	14	11	-	89
Višja pedagoška šola	m	-	-	-	-	-	-	-	-	-	1	-	-	-	14	12	1	28
	ž	-	-	-	-	-	-	-	-	1	-	-	1	-	48	46	1	97
	sk	-	-	-	-	-	-	-	-	1	1	-	1	-	62	58	2	125

Število študentov akademij in visokih šol po šolah in letih vpise (brez prestopa z druge fakultete ali visoke šole)

Akademija visoka šola	spol	Leto vpise																Vsi
		1934	1935	1936	1937	1938	1939	1940	1941	1942	1943	1944	1945	1946	1947	1948	1949	
1	2	3	4	5	6	7	8	9	10	11	12	13	14	15	16	17	18	19
Skupaj	m	-	-	-	-	-	-	2	2	1	-	-	26	33	48	36	1	149
od teh	ž	-	-	-	-	1	-	-	-	-	-	-	7	25	63	71	1	169
	sk	-	-	-	-	1	-	2	2	1	-	-	33	59	111	107	2	318
Akademija za glasbo	m	-	-	-	-	-	-	1	1	1	-	-	3	10	17	7	-	40
	ž	-	-	-	-	1	-	-	-	-	-	-	-	7	11	12	-	31
	sk	-	-	-	-	1	-	1	1	1	-	-	3	17	28	19	-	71
Akademija za izr. umetnost	m	-	-	-	-	-	-	-	1	-	-	-	-	8	7	12	-	28
	ž	-	-	-	-	-	-	-	-	-	-	-	-	13	3	8	-	24
	sk	-	-	-	-	-	-	-	1	-	-	-	-	21	10	20	-	52
Akademija za upodab. umetnost	m	-	-	-	-	-	-	1	-	-	-	-	23	15	11	5	-	55
	ž	-	-	-	-	-	-	-	-	-	-	-	7	6	2	5	-	20
	sk	-	-	-	-	-	-	1	-	-	-	-	30	21	13	10	-	75
Višja pedagoška šola	m	-	-	-	-	-	-	-	-	-	-	-	-	-	13	12	1	26
	ž	-	-	-	-	-	-	-	-	-	-	-	-	-	47	46	1	94
	sk	-	-	-	-	-	-	-	-	-	-	-	-	-	60	58	2	120

Število slušateljev akademij in visokih šol, po šolah in letih vpisa (s prestopom z druge fakultete ali visoke šole)

Akademija, visoke šole	Spol	Leto vpisa															Vseh
		Pred 1935	1935	1936	1937	1938	1939	1940	1941	1942	1943	1944	1945	1946	1947	1948	1949	
1	2	3	4	5	6	7	8	9	1o	11	12	13	14	15	16	17	18	19
SKUPAJ od tah:	m	-	1	-	-	1	1	2	-	-	2	-	5	4	5	1	-	22
	ž	1	-	-	-	-	1	-	-	1	-	-	2	-	2	-	-	7
	sk	1	1	-	-	1	2	2	-	1	2	-	7	4	7	1	-	29
Akademija za glasbo	m	-	1	-	-	-	-	-	-	-	1	-	-	1	-	-	-	3
	ž	-	-	-	-	-	-	-	-	-	-	-	-	-	-	-	-	-
	sk	-	1	-	-	-	-	-	-	-	1	-	-	1	-	-	-	3
Akademija za igralske umetnost	m	-	-	-	-	-	-	-	-	-	-	-	-	1	3	-	-	4
	ž	-	-	-	-	-	1	-	-	-	-	-	1	-	1	-	-	3
	sk	-	-	-	-	-	1	-	-	-	-	-	1	1	4	-	-	7
Akademija za upod. umetnost	m	-	-	-	-	1	1	2	-	-	-	-	5	2	1	1	-	13
	ž	1	-	-	-	-	-	-	-	-	-	-	-	-	-	-	-	1
	sk	1	-	-	-	1	1	2	-	-	-	-	5	2	1	1	-	14
Višja pedagoška šola	m	-	-	-	-	-	-	-	-	-	1	-	-	-	1	-	-	2
	ž	-	-	-	-	-	-	-	-	1	-	-	1	-	1	-	-	3
	sk	-	-	-	-	-	-	-	-	1	1	-	1	-	2	-	-	5

Število slušateljev akademij in visokih šol po semestrih in letih vpisa

Semester	spol	Leto vpisa: pred 1935	1935	1936	1937	1938	1939	1940	1941	1942	1943	1944	1945	1946	1947	1948	1949	Skupaj
1	2	3	4	5	6	7	8	9	10	11	12	13	14	15	16	17	18	19
Skupaj	m	-	1	-	-	1	1	4	2	1	2	-	31	37	53	37	1	171
	ž	1	-	-	-	1	1	-	-	1	-	-	9	26	65	71	1	176
od teh:	sk	1	1	-	-	2	2	4	2	2	2	-	40	63	118	108	2	347
prvi	m	-	-	-	-	-	-	-	-	-	-	-	-	-	-	1	1	2
	ž	-	-	-	-	-	-	-	-	-	-	-	-	-	3	-	1	4
	sk	-	-	-	-	-	-	-	-	-	-	-	-	-	3	1	2	6
drugi-tretji	m	-	-	-	-	-	-	-	-	1	1	-	1	3	12	36	-	54
	ž	-	-	-	-	-	-	-	-	-	-	-	2	-	11	70	-	83
	sk	-	-	-	-	-	-	-	-	1	1	-	3	3	23	106	-	137
četrti-peti	m	-	1	-	-	-	-	-	-	-	1	-	3	5	41	-	-	51
	ž	-	-	-	-	1	-	-	-	1	-	-	-	5	51	1	-	59
	sk	-	1	-	-	1	-	-	-	1	1	-	3	10	92	1	-	110
šesti-sedmi	m	-	-	-	-	-	-	1	1	-	-	-	3	25	-	-	-	30
	ž	-	-	-	-	-	1	-	-	-	-	-	1	21	-	-	-	23
	sk	-	-	-	-	-	1	1	1	-	-	-	4	46	-	-	-	53
osmi-deveti	m	-	-	-	-	-	-	-	1	-	-	-	24	4	-	-	-	29
	ž	1	-	-	-	-	-	-	-	-	-	-	6	-	-	-	-	7
	sk	1	-	-	-	-	-	-	1	-	-	-	30	4	-	-	-	36
deseti-štiri-najsti	m	-	-	-	-	1	1	3	-	-	-	-	-	-	-	-	-	5
	ž	-	-	-	-	-	-	-	-	-	-	-	-	-	-	-	-	-
	sk	-	-	-	-	1	1	3	-	-	-	-	-	-	-	-	-	5

Število slušateljev akademij in visokih šol po semestrih in letih vpisa (brez prestopa z druge fakultete ali visoke šole)

Semester	Spol	Leto vpisa: pred l. 1935	1935	1936	1937	1938	1939	1940	1941	1942	1943	1944	1945	1946	1947	1948	1949	SKUPAJ
1	2	3	4	5	6	7	8	9	10	11	12	13	14	15	16	17	18	19
Skupaj od teh:	m	-	-	-	-	-	-	2	2	1	-	-	26	33	48	36	1	149
	ž	-	-	-	-	1	-	-	-	-	-	-	7	26	63	71	1	169
	sk	-	-	-	-	1	-	2	2	1	-	-	33	59	111	107	2	318
Prvi	m	-	-	-	-	-	-	-	-	-	-	-	-	-	-	1	1	2
	ž	-	-	-	-	-	-	-	-	-	-	-	-	-	3	-	1	4
	sk	-	-	-	-	-	-	-	-	-	-	-	-	-	3	1	2	6
Drugi-tretji	m	-	-	-	-	-	-	-	-	1	-	-	1	2	10	35	-	49
	ž	-	-	-	-	-	-	-	-	-	-	-	-	-	10	70	-	80
	sk	-	-	-	-	-	-	-	-	1	-	-	1	2	20	105	-	129
Četrti-peti	m	-	-	-	-	-	-	-	-	-	-	-	1	4	38	-	-	43
	ž	-	-	-	-	1	-	-	-	-	-	-	-	5	50	1	-	57
	sk	-	-	-	-	1	-	-	-	-	-	-	1	9	88	1	-	100
Šesti-sedmi	m	-	-	-	-	-	-	1	1	-	-	-	3	23	-	-	-	28
	ž	-	-	-	-	-	-	-	-	-	-	-	1	21	-	-	-	22
	sk	-	-	-	-	-	-	1	1	-	-	-	4	44	-	-	-	50
Osmi-deveti	m	-	-	-	-	-	-	-	1	-	-	-	21	4	-	-	-	26
	ž	-	-	-	-	-	-	-	-	-	-	-	6	-	-	-	-	6
	sk	-	-	-	-	-	-	-	1	-	-	-	27	4	-	-	-	32
Deseti-štirinajsti	m	-	-	-	-	-	-	1	-	-	-	-	-	-	-	-	-	1
	ž	-	-	-	-	-	-	-	-	-	-	-	-	-	-	-	-	-
	sk	-	-	-	-	-	-	1	-	-	-	-	-	-	-	-	-	1

Statistični urad LR Slovenije

Tabela C 13

Število slušateljev akademij in visokih šol po semestrih in letih vpisa

(s prestopom z druge fakultete ali visoke šole)

Semester	spol	Leto vpisa: Pred 1935	1935	1936	1937	1938	1939	1940	1941	1942	1943	1944	1945	1946	1947	1948	1949	Vseh
1	2	3	4	5	6	7	8	9	10	11	12	13	14	15	16	17	18	19
SKUPAJ od teh:	m	-	1	-	-	1	1	2	-	-	2	-	5	4	5	1	-	22
	ž	1	-	-	-	-	1	-	-	1	-	-	2	-	2	-	-	7
	sk	1	1	-	-	1	2	2	-	1	2	-	7	4	7	1	-	29
prvi	m	-	-	-	-	-	-	-	-	-	-	-	-	-	-	-	-	-
	ž	-	-	-	-	-	-	-	-	-	-	-	-	-	-	-	-	-
	sk	-	-	-	-	-	-	-	-	-	-	-	-	-	-	-	-	-
drugi-tretji	m	-	-	-	-	-	-	-	-	-	1	-	-	1	2	1	-	5
	ž	-	-	-	-	-	-	-	-	-	-	-	2	-	1	-	-	3
	sk	-	-	-	-	-	-	-	-	-	1	-	2	1	3	1	-	8
četrti-peti	m	-	1	-	-	-	-	-	-	-	1	-	2	1	3	-	-	8
	ž	-	-	-	-	-	-	-	-	1	-	-	-	-	1	-	-	2
	sk	-	1	-	-	-	-	-	-	1	1	-	2	1	4	-	-	10
šesti-sedmi	m	-	-	-	-	-	-	-	-	-	-	-	-	2	-	-	-	2
	ž	-	-	-	-	-	1	-	-	-	-	-	-	-	-	-	-	1
	sk	-	-	-	-	-	1	-	-	-	-	-	-	2	-	-	-	3
osmi-deveti	m	-	-	-	-	-	-	-	-	-	-	-	3	-	-	-	-	3
	ž	1	-	-	-	-	-	-	-	-	-	-	-	-	-	-	-	1
	sk	1	-	-	-	-	-	-	-	-	-	-	3	-	-	-	-	4
deseti-štir.	m	-	-	-	-	1	1	2	-	-	-	-	-	-	-	-	-	4
	ž	-	-	-	-	-	-	-	-	-	-	-	-	-	-	-	-	-
	sk	-	-	-	-	1	1	2	-	-	-	-	-	-	-	-	-	4

Tabela C 14

Statistični urad LR Slovenije

Število slušateljev akademij in visokih šol po socialnem poreklu in vzdrževanju

Akademija, visoka šola	spol	Socialno poreklo							Vzdrževanje							
		Delavci	Kmetje	Obrtniki	Trgovci	Drž. in pol. funkc.	Ostali	Vseh	Starši, rejniki	Lastni dohodek	Štipendija Zvezna	Štipendija Republ.	JA	Delegat. štud. dopust	Drugi viri	Vseh
1	2	3	4	5	6	7	8	9	10	11	12	13	14	15	16	17
Skupaj od teh:	m	20	29	15	1	101	5	171	45	19	-	94	-	13	-	171
	ž	18	18	9	6	113	12	176	37	34	2	64	-	39	-	176
	sk	38	47	24	7	214	17	347	82	53	2	158	-	52	-	347
Akademija za glasbo	m	3	4	2	-	34	-	43	27	5	-	9	-	2	-	43
	ž	-	1	-	2	27	1	31	14	12	-	5	-	-	-	31
	sk	3	5	2	2	61	1	74	41	17	-	14	-	2	-	74
Akademija za igralsko umetnost	m	7	6	3	-	15	1	32	4	3	-	25	-	-	-	32
	ž	3	1	-	1	20	2	27	-	7	2	18	-	-	-	27
	sk	10	7	3	1	35	3	59	4	10	2	43	-	-	-	59
Akademija za upodabljj. umetnost	m	6	9	9	1	41	2	68	8	10	-	50	-	-	-	68
	ž	2	3	3	1	11	1	21	-	7	-	14	-	-	-	21
	sk	8	12	12	2	52	3	89	8	17	-	64	-	-	-	89
Višja pedagoška šola	m	4	10	1	-	11	2	28	6	1	-	10	-	11	-	28
	ž	13	13	6	2	55	8	97	23	8	-	27	-	39	-	97
	sk	17	23	7	2	66	10	125	29	9	-	37	-	50	-	125

Število slušateljev akademij in visokih šol po državljanstvu, socialnem poreklu in vzdrževanju.

Tab. C 15

Državljanstvo		Spol	Socialno poreklo: delavci	kmetje	obrtniki	trgovci	drž., priv. in voj. uslužb.	ostali	vseh	Vzdrževanje: sam	starši sorodniki, svojci	štipendija: zvezna	štipendija: republiška	JA	plačani študijski dopust	drugi dohodki	vseh
1		2	3	4	5	6	7	8	9	10	11	12	13	14	15	16	17
Skupaj od teh:		m	20	29	15	1	101	5	171	45	19	-	94	-	13	-	171
		ž	18	18	9	6	113	12	176	37	34	2	64	-	39	-	176
		sk	38	47	24	7	214	17	347	82	53	2	158	-	52	-	347
FLRJ	Skupaj	m	19	29	15	1	100	4	168	43	19	-	93	-	13	-	168
		ž	18	18	9	6	113	11	175	37	34	2	63	-	39	-	175
		sk	37	47	24	7	213	15	343	80	53	2	156	-	52	-	343
	Slovenija	m	19	29	15	1	96	4	164	43	19	-	89	-	13	-	164
		ž	18	18	9	6	111	11	173	36	33	2	63	-	39	-	173
		sk	37	47	24	7	207	15	337	79	52	2	152	-	52	-	337
	Hrvatska	m	-	-	-	-	-	-	-	-	-	-	-	-	-	-	-
		ž	-	-	-	-	2	-	2	1	1	-	-	-	-	-	2
		sk	-	-	-	-	2	-	2	1	1	-	-	-	-	-	2
	Srbija	m	-	-	-	-	2	-	2	-	-	-	2	-	-	-	2
		ž	-	-	-	-	-	-	-	-	-	-	-	-	-	-	-
		sk	-	-	-	-	2	-	2	-	-	-	2	-	-	-	2
	Bosna in Hercegovina	m	-	-	-	-	-	-	-	-	-	-	-	-	-	-	-
		ž	-	-	-	-	-	-	-	-	-	-	-	-	-	-	-
		sk	-	-	-	-	-	-	-	-	-	-	-	-	-	-	-
	Črna gora	m	-	-	-	-	-	-	-	-	-	-	-	-	-	-	-
		ž	-	-	-	-	-	-	-	-	-	-	-	-	-	-	-
		sk	-	-	-	-	-	-	-	-	-	-	-	-	-	-	-
	Makedonija	m	-	-	-	-	2	-	2	-	-	-	2	-	-	-	2
		ž	-	-	-	-	-	-	-	-	-	-	-	-	-	-	-
		sk	-	-	-	-	2	-	2	-	-	-	2	-	-	-	2
Inozemci		m	1	-	-	-	1	1	3	2	-	-	1	-	-	-	3
		ž	-	-	-	-	-	1	1	-	-	-	1	-	-	-	1
		sk	1	-	-	-	1	2	4	2	-	-	2	-	-	-	4

Število slušateljev akademije za glasbo po državljanstvu, socialnem poreklu in vzdrževanju

Državljanstvo		Spol	Socialno poreklo: Delavci	Kmetje	Obrtniki	Trgovci	Državni priv. i.v.u.	Ostali	Vseh	Vzdrževanje: Sam	Starši sorod. svojci	Štipendija: Zv.	Štipendija: R.	J A	Plač. štud. dop.	Dr. doh.	Vseh
1		2	3	4	5	6	7	8	9	10	11	12	13	14	15	16	17
SKUPAJ od teh:		m	3	4	2	-	34	-	43	27	5	-	9	-	2	-	43
		ž	-	1	-	2	27	1	31	14	12	-	5	-	-	-	31
		sk	3	5	2	2	61	1	74	41	17	-	14	-	2	-	74
FLRJ	Skupaj	m	2	4	2	-	34	-	42	26	5	-	9	-	2	-	42
		ž	-	1	-	2	27	1	31	14	12	-	5	-	-	-	31
		sk	2	5	2	2	61	1	73	40	17	-	14	-	2	-	73
	Slovenija	m	2	4	2	-	33	-	41	26	5	-	8	-	2	-	41
		ž	-	1	-	2	25	1	29	13	11	-	5	-	-	-	29
		sk	2	5	2	2	58	1	70	39	16	-	13	-	2	-	70
	Hrvatska	m	-	-	-	-	-	-	-	-	-	-	-	-	-	-	-
		ž	-	-	-	-	2	-	2	1	1	-	-	-	-	-	2
		sk	-	-	-	-	2	-	2	1	1	-	-	-	-	-	2
	Srbija	m	-	-	-	-	1	-	1	-	-	-	1	-	-	-	1
		ž	-	-	-	-	-	-	-	-	-	-	-	-	-	-	-
		sk	-	-	-	-	1	-	1	-	-	-	1	-	-	-	1
	Bosna in H.	m	-	-	-	-	-	-	-	-	-	-	-	-	-	-	-
		ž	-	-	-	-	-	-	-	-	-	-	-	-	-	-	-
		sk	-	-	-	-	-	-	-	-	-	-	-	-	-	-	-
	Črna gora	m	-	-	-	-	-	-	-	-	-	-	-	-	-	-	-
		ž	-	-	-	-	-	-	-	-	-	-	-	-	-	-	-
		sk	-	-	-	-	-	-	-	-	-	-	-	-	-	-	-
	Makedonija	m	-	-	-	-	-	-	-	-	-	-	-	-	-	-	-
		ž	-	-	-	-	-	-	-	-	-	-	-	-	-	-	-
		sk	-	-	-	-	-	-	-	-	-	-	-	-	-	-	-
Inozemci		m	1	-	-	-	-	-	1	1	-	-	-	-	-	-	1
		ž	-	-	-	-	-	-	-	-	-	-	-	-	-	-	-
		sk	1	-	-	-	-	-	1	1	-	-	-	-	-	-	1

Tabela C 16/2

Statistični urad RS Slovenije

Število slušateljev akademije za igralsko umetnost po državljanstvu, socialnem poreklu in vzdrževanju

Državljanstvo	spol	Socialno poreklo							Vzdrževanje						
		delavci	kmetje	obrtniki	uradniki	drugi	ostali	Vseh	starši	lastni prihodki	štipendija republiška	štipendija druga	drugi	ostali	Vseh
1	2	3	4	5	6	7	8	9	10	11	12	13	14	15	16
Skupaj od teh:	m	7	6	3	-	15	1	32	4	3	-	25	-	-	32
	ž	3	1	-	1	20	2	27	-	7	2	18	-	-	27
	sk	10	7	3	1	35	3	59	4	10	2	43	-	-	59
	m	7	6	3	-	15	1	32	4	3	-	25	-	-	32
Skupaj	ž	3	1	-	1	20	2	27	-	7	2	18	-	-	27
	sk	10	7	3	1	35	3	59	4	10	2	43	-	-	59
	m	7	6	3	-	14	1	31	4	3	-	24	-	-	31
Slovenija	ž	3	1	-	1	20	2	27	-	7	2	18	-	-	27
	sk	10	7	3	1	34	3	58	4	10	2	42	-	-	58
	m	-	-	-	-	-	-	-	-	-	-	-	-	-	-
Hrvaška	ž	-	-	-	-	-	-	-	-	-	-	-	-	-	-
	sk	-	-	-	-	-	-	-	-	-	-	-	-	-	-
	m	-	-	-	-	1	-	1	-	-	-	1	-	-	1
Srbija	ž	-	-	-	-	-	-	-	-	-	-	-	-	-	-
	sk	-	-	-	-	1	-	1	-	-	-	1	-	-	1
Bosna in Herc.	m	-	-	-	-	-	-	-	-	-	-	-	-	-	-
	ž	-	-	-	-	-	-	-	-	-	-	-	-	-	-
	sk	-	-	-	-	-	-	-	-	-	-	-	-	-	-
Črna gora	m	-	-	-	-	-	-	-	-	-	-	-	-	-	-
	ž	-	-	-	-	-	-	-	-	-	-	-	-	-	-
	sk	-	-	-	-	-	-	-	-	-	-	-	-	-	-
Makedonija	m	-	-	-	-	-	-	-	-	-	-	-	-	-	-
	ž	-	-	-	-	-	-	-	-	-	-	-	-	-	-
	sk	-	-	-	-	-	-	-	-	-	-	-	-	-	-
Inozemci	m	-	-	-	-	-	-	-	-	-	-	-	-	-	-
	ž	-	-	-	-	-	-	-	-	-	-	-	-	-	-
	sk	-	-	-	-	-	-	-	-	-	-	-	-	-	-

Število slušateljev Akademije za upodabljajočo umetnost
po državljanstvu, socialnem poreklu in vzdrževanju

Državljanstvo		Spol	Socialno poreklo: Delavci	Kmetje	Obrtniki	Trgovci	Drž. priv. in v usl.	Ostali	Vseh	Vzdrževanje: Sam	Starši, sorod., svojci	Štipendija: Zv.	Štipendija: Rep?	J A	Drugi dohodki	Vseh
1		2	3	4	5	6	7	8	9	10	11	12	13	14	15	16
SKUPAJ od teh:		m	6	9	9	1	41	2	68	8	10	-	50	-	-	68
		ž	2	3	3	1	11	1	21	-	7	-	14	-	-	21
		sk	8	12	12	2	52	3	89	8	17	-	64	-	-	89
FLRJ	Skupaj	m	6	9	9	1	41	1	67	8	10	-	49	-	-	67
		ž	2	3	3	1	11	-	20	-	7	-	13	-	-	20
		sk	8	12	12	2	52	1	87	8	17	-	62	-	-	87
	Slovenija	m	6	9	9	1	39	1	65	8	10	-	47	-	-	65
		ž	2	3	3	1	11	-	20	-	7	-	13	-	-	20
		sk	8	12	12	2	50	1	85	8	17	-	60	-	-	85
	Hrvaška	m	-	-	-	-	-	-	-	-	-	-	-	-	-	-
		ž	-	-	-	-	-	-	-	-	-	-	-	-	-	-
		sk	-	-	-	-	-	-	-	-	-	-	-	-	-	-
	Srbija	m	-	-	-	-	-	-	-	-	-	-	-	-	-	-
		ž	-	-	-	-	-	-	-	-	-	-	-	-	-	-
		sk	-	-	-	-	-	-	-	-	-	-	-	-	-	-
	Bosna in Herc.	m	-	-	-	-	-	-	-	-	-	-	-	-	-	-
		ž	-	-	-	-	-	-	-	-	-	-	-	-	-	-
		sk	-	-	-	-	-	-	-	-	-	-	-	-	-	-
	Črna gora	m	-	-	-	-	-	-	-	-	-	-	-	-	-	-
		ž	-	-	-	-	-	-	-	-	-	-	-	-	-	-
		sk	-	-	-	-	-	-	-	-	-	-	-	-	-	-
	Makedonija	m	-	-	-	-	2	-	2	-	-	-	2	-	-	2
		ž	-	-	-	-	-	-	-	-	-	-	-	-	-	-
		sk	-	-	-	-	2	-	2	-	-	-	2	-	-	2
Inozemci		m	-	-	-	-	-	1	1	-	-	-	1	-	-	1
		ž	-	-	-	-	-	1	1	-	-	-	1	-	-	1
		sk	-	-	-	-	-	2	2	-	-	-	2	-	-	2

Statistični urad LR Slovenije

Število slušateljev višje pedagoške šole po državljanstvu, socialnem poreklu in vzdrževanju.

Tab. C 16/4

Državljanstvo		Spol	Socialno poreklo: delavci	kmetje	obrtniki	trgovci	drž., priv. in voj. uslužb.	ostali	vseh	Vzdrževanje: sam	starši, sorodniki, svojci	štipendija: svezna	štipendija: republiška	JA	plačan študijski dopust	drugi dohodki	vseh
1		2	3	4	5	6	7	8	9	10	11	12	13	14	15	16	17
Skupaj od teh:		m	4	10	1	-	11	2	28	6	1	-	10	-	11	-	28
		ž	13	13	6	2	55	8	97	23	8	-	27	-	39	-	97
		sk	17	23	7	2	66	10	125	29	9	-	37	-	50	-	125
FLRJ	Skupaj	m	4	10	1	-	10	2	27	5	1	-	10	-	11	-	27
		ž	13	13	6	2	55	8	97	23	8	-	27	-	39	-	97
		sk	17	23	7	2	65	10	124	28	9	-	37	-	50	-	124
	Slovenija	m	4	10	1	-	10	2	27	5	1	-	10	-	11	-	27
		ž	13	13	6	2	55	8	97	23	8	-	27	-	39	-	97
		sk	17	23	7	2	65	10	124	28	9	-	37	-	50	-	124
	Hrvatska	m	-	-	-	-	-	-	-	-	-	-	-	-	-	-	-
		ž	-	-	-	-	-	-	-	-	-	-	-	-	-	-	-
		sk	-	-	-	-	-	-	-	-	-	-	-	-	-	-	-
	Srbija	m	-	-	-	-	-	-	-	-	-	-	-	-	-	-	-
		ž	-	-	-	-	-	-	-	-	-	-	-	-	-	-	-
		sk	-	-	-	-	-	-	-	-	-	-	-	-	-	-	-
	Bosna in Hercegovina	m	-	-	-	-	-	-	-	-	-	-	-	-	-	-	-
		ž	-	-	-	-	-	-	-	-	-	-	-	-	-	-	-
		sk	-	-	-	-	-	-	-	-	-	-	-	-	-	-	-
	Črna gora	m	-	-	-	-	-	-	-	-	-	-	-	-	-	-	-
		ž	-	-	-	-	-	-	-	-	-	-	-	-	-	-	-
		sk	-	-	-	-	-	-	-	-	-	-	-	-	-	-	-
	Makedonija	m	-	-	-	-	-	-	-	-	-	-	-	-	-	-	-
		ž	-	-	-	-	-	-	-	-	-	-	-	-	-	-	-
		sk	-	-	-	-	-	-	-	-	-	-	-	-	-	-	-
Inozemci		m	-	-	-	-	1	-	1	1	-	-	-	-	-	-	1
		ž	-	-	-	-	-	-	-	-	-	-	-	-	-	-	-
		sk	-	-	-	-	1	-	1	1	-	-	-	-	-	-	1

Število slušateljev akademij in visokih šol po stanovanju in prehrani

Akademija, visoka šola	spol	Stanovanje: V kraju od koder lahko redno pos. predavanja: P. star. sor. sv.	V štud. domu	V domu voj. št.	Drugod	V kraju o. k. ne more redno pos. pr.	Vseh	Prehrana: Pri star. sor. sv.	V štud. menzi	V domu voj. štud.	Drugod	Vseh
1	2	3	4	5	6	7	8	9	1o	11	12	13
skupaj	m	73	16	-	76	6	171	53	38	-	8o	171
od tega:	ž	89	5	-	75	7	176	75	21	-	8o	176
	sk	162	21	-	151	13	347	128	59	-	16o	347
Akademija za glasbo	m	21	3	-	18	1	43	18	5	-	2o	43
	ž	19	-	-	11	1	31	17	1	-	13	31
	sk	4o	3	-	29	2	74	35	6	-	33	74
Akademija za igral. umetnost	m	14	-	-	16	2	32	7	6	-	19	32
	ž	17	-	-	1o	-	27	11	3	-	13	27
	sk	31	-	-	26	2	59	18	9	-	32	59
Akademija za upodabljajočo um.	m	31	1o	-	27	-	68	24	2o	-	24	68
	ž	11	-	-	1o	-	21	1o	4	-	7	21
	sk	42	1o	-	37	-	89	34	24	-	31	89
Višja pedagoška šola	m	7	3	-	15	3	28	4	7	-	17	28
	ž	42	5	-	44	6	97	37	13	-	47	97
	sk	49	8	-	59	9	125	41	2o	-	64	125

Število rednih slušateljev akademij in visokih šol po stanovanju in prehrani

Akademija, visoka šola		Stanovanje						Prehrana				
		V kraju od koder lahko redno posečajo predavanja				V k.od koder ne more r.p.pr.	Vseh	Pri starš. sor.sv.	V štud. menzi	V domu vojnih štud.	drugod	Vseh
		P.star. sor.sv.	V štud. domu	V domu voj.št.	Drugod							
1	2	3	4	5	6	7	8	9	1o	11	12	13
Skupaj od teh:	m	71	15	-	72	3	161	51	37	-	73	161
	ž	81	5	-	69	-	155	69	19	-	67	155
	sk	152	2o	-	141	3	316	12o	56	-	14o	316
Akademija za glasbo	m	19	2	-	14	1	36	16	4	-	16	36
	ž	13	-	-	7	-	2o	12	-	-	8	2o
	sk	32	2	-	21	1	56	28	4	-	24	56
Akademija za igralsko umetnost	m	14	-	-	16	2	32	7	6		19	32
	ž	17	-	-	1o	-	27	11	3	-	13	27
	sk	31	-	-	26	2	59	18	9	-	32	59
Akademija za upodabljajočo umetnost	m	31	1o	-	27	-	68	24	2o	-	24	68
	ž	11	-	-	1o	-	21	1o	4	-	7	21
	sk	42	1o		37	-	89	34	24	-	31	89
Višja pedagoška šola	m	7	3	-	15	-	25	4	7	-	14	25
	ž	4o	5	-	42	-	87	36	12	-	39	87
	sk	47	8	-	57	-	112	4o	19	-	53	112

Statistični urad LR Slovenije

Tabela C 19

Število slušateljev akademij in visokih šol po vojaški obveznosti (po šolah)

Visoka šola	vojaška obveznost																				
	Odsluž.voj.rok			more jo še odsl.			začasno nespos.			stalno nespos.			še niso b.na nab.			Inozem.			V s e h		
	r	i	sk	r	i	sk	r	i	sk	r	i	sk	r	i	sk	r	i	sk	r	i	sk
1	2	3	4	5	6	7	8	9	1o	11	12	13	14	15	16	17	18	19	2o	21	22
Skupaj od teh:	81	5	86	58	2	6o	6	-	6	11	1	12	4	-	4	1	2	3	161	1o	171
Akademija za glasbo	17	3	2o	13	2	15	2	-	2	3	1	4	1	-	1	-	1	1	36	7	43
Akademija za igralsko umetnost	15	-	15	13	-	13	2	-	2	2	-	2	-	-	-	-	-	-	32	-	32
Akademija za upodabljajočo umetnost	32	-	32	27	-	27	2	-	2	5	-	5	1	-	1	1	-	1	68	-	68
Višja pedagoška šola	17	2	19	5	-	5	-	-	-	1	-	1	2	-	2	-	1	1	25	3	28

Število slušateljev akademij in visokih šol po vojaški obveznosti
(po šolah in letnikih)

Vrsta šole	Letnik	Vojaška obveznost																					
		Odslužili vojaški rok			Morajo še odslužiti			Začasno nesposob.			Stalno nespos.			Še niso b. na naboru			Inozem.			Vseh		
		r	i	sk	r	i	sk	r	i	sk	r	i	sk	r	i	sk	r	i	sk	r	i	sk
1	2	3	4	5	6	7	8	9	1o	11	12	13	14	15	16	16	17	18	19	2o	21	22
Skupaj	Skupaj	81	5	86	58	2	6o	6	-	6	11	1	12	4	-	4	1	2	3	161	1o	171
	Prvi	24	4	28	8	2	1o	3	-	3	5	1	6	4	-	4	-	2	2	44	9	53
	Drugi	26	1	27	21	-	21	-	-	-	3	-	3	-	-	-	-	-	-	5o	1	51
	Tretji	12	-	12	16	-	16	3	-	3	-	-	-	-	-	-	1	-	1	32	-	32
	Četrti	15	-	15	13	-	13	-	-	-	2	-	2	-	-	-	-	-	-	3o	-	3o
	Peti-šesti	4	-	4	-	-	-	-	-	-	1	-	1	-	-	-	-	-	-	5	-	5
Akad. za glasbo	Skupaj	17	3	2o	13	2	15	2	-	2	3	1	4	1	-	1	-	1	1	36	7	43
	Prvi	5	2	7	1	2	3	-	-	-	1	1	2	1	-	1	-	1	1	8	6	14
	Drugi	8	1	9	6	-	6	-	-	-	2	-	2	-	-	-	-	-	-	16	1	17
	Tretji	3	-	3	5	-	5	2	-	2	-	-	-	-	-	-	-	-	-	1o	-	1o
	Četrti	1	-	1	1	-	1	-	-	-	-	-	-	-	-	-	-	-	-	2	-	2
Akad. za ligo.	Skupaj	15	-	15	13	-	13	2	-	2	2	-	2	-	-	-	-	-	-	32	-	32
	Prvi	5	-	5	6	-	6	1	-	1	2	-	2	-	-	-	-	-	-	14	-	14
	Drugi	6	-	6	5	-	5	-	-	-	-	-	-	-	-	-	-	-	-	11	-	11
	Tretji	4	-	4	2	-	2	1	-	1	-	-	-	-	-	-	-	-	-	7	-	7
	Četrti	-	-	-	-	-	-	-	-	-	-	-	-	-	-	-	-	-	-	-	-	-

Število slušateljev akademij in visokih šol po vojaški obveznosti
(po šolah in letnikih)

Vrsta š.	Letnik	Vojaška obveznost																				
		Odslužili vojaški rok			Morajo še odslužiti			Začasno nesposob.			Stalno nesposob.			Še niso bili n.n.			Inozem.			Vseh		
		r	i	sk	r	i	sk	r	i	sk	r	i	sk	r	i	sk	r	i	sk	r	i	sk
1	2	3	4	5	6	7	8	9	1o	11	12	13	14	15	16	17	18	19	2o	21	22	23
Akadem. za upod. umetnost	Skupaj:	32	-	32	27	-	27	2	-	2	5	-	5	1	-	1	1	-	1	68	-	68
	Prvi	3	-	3	1	-	1	2	-	2	1	-	1	1	-	1	-	-	-	8	-	8
	Drugi	6	-	6	5	-	5	-	-	-	1	-	1	-	-	-	-	-	-	12	-	12
	Tretji	5	-	5	9	-	9	-	-	-	-	-	-	-	-	-	1	-	1	15	-	15
	Četrti	14	-	14	12	-	12	-	-	-	2	-	2	-	-	-	-	-	-	28	-	28
	Spec. šole	4	-	4	-	-	-	-	-	-	1	-	1	-	-	-	-	-	-	5	-	5
Višja pedagoška šola	Skupaj:	17	2	19	5	-	5	-	-	-	1	-	1	2	-	2	-	1	1	25	3	28
	Prvi	11	2	13	-	-	-	-	-	-	1	-	1	2	-	2	-	1	1	14	3	17
	Drugi	6	-	6	5	-	5	-	-	-	-	-	-	-	-	-	-	-	-	11	-	11
	Tretji	-	-	-	-	-	-	-	-	-	-	-	-	-	-	-	-	-	-	-	-	-
	Četrti	-	-	-	-	-	-	-	-	-	-	-	-	-	-	-	-	-	-	-	-	-

D. TEHNIČNA FAKULTETA

Število slušateljev tehnične fakultete po letnikih in semestrih

Oddelek	spol	Letniki in semestri																Vseh		
		I				II				III				IV						
		I		II		III		IV		V		VI		VII		VIII				
		r	i	r	i	r	i	r	i	r	i	r	i	r	i	r	i	r	i	sk
1	2	3	4	5	6	7	8	9	10	11	12	13	14	15	16	17	18	19	20	21
Skupaj od teh:	m	-	-	470	69	-	-	398	19	-	-	347	6	-	-	288	4	1503	98	1601
	ž	-	-	63	-	-	-	41	1	-	-	23	-	-	-	54	1	181	2	183
	sk	-	-	533	69	-	-	439	20	-	-	370	6	-	-	342	5	1684	100	1784
Gradbeni	m	-	-	135	8	-	-	58	5	-	-	72	-	-	-	40	2	305	15	320
	ž	-	-	13	-	-	-	2	-	-	-	1	-	-	-	6	-	22	-	22
	sk	-	-	148	8	-	-	60	5	-	-	73	-	-	-	46	2	327	15	342
Arhitektonski	m	-	-	50	4	-	-	20	1	-	-	23	2	-	-	28	-	121	7	128
	ž	-	-	20	-	-	-	15	-	-	-	8	-	-	-	16	-	59	-	59
	sk	-	-	70	4	-	-	35	1	-	-	31	2	-	-	44	-	180	7	187
Elektrotehnični	m	-	-	56	14	-	-	83	2	-	-	74	1	-	-	66	-	279	17	296
	ž	-	-	2	-	-	-	2	-	-	-	1	-	-	-	3	-	8	-	8
	sk	-	-	58	14	-	-	85	2	-	-	75	1	-	-	69	-	287	17	304
Strojni	m	-	-	111	29	-	-	127	8	-	-	87	1	-	-	61	2	386	40	426
	ž	-	-	-	-	-	-	1	-	-	-	4	-	-	-	2	-	7	-	7
	sk	-	-	111	29	-	-	128	8	-	-	91	1	-	-	63	2	393	40	433
Rudarski	m	-	-	18	1	-	-	12	1	-	-	12	-	-	-	19	-	61	2	63
	ž	-	-	1	-	-	-	2	-	-	-	1	-	-	-	-	-	4	-	4
	sk	-	-	19	1	-	-	14	1	-	-	13	-	-	-	19	-	65	2	67
Metalurgični	m	-	-	46	6	-	-	48	-	-	-	38	-	-	-	27	-	159	6	165
	ž	-	-	4	-	-	-	4	1	-	-	1	-	-	-	2	-	11	1	12
	sk	-	-	50	6	-	-	52	1	-	-	39	-	-	-	29	-	170	7	177
Komijski	m	-	-	30	5	-	-	39	2	-	-	33	2	-	-	33	-	135	9	144
	ž	-	-	21	-	-	-	13	-	-	-	7	-	-	-	24	1	65	1	66
	sk	-	-	51	5	-	-	52	2	-	-	40	2	-	-	57	1	200	10	210
Geodetski	m	-	-	24	2	-	-	11	-	-	-	8	-	-	-	14	-	57	2	59
	ž	-	-	2	-	-	-	2	-	-	-	-	-	-	-	1	-	5	-	5
	sk	-	-	26	2	-	-	13	-	-	-	8	-	-	-	15	-	62	2	64

Število slušateljev tehnične fakultete po narodnosti.

Tab. D 2

Oddelek	Spol	Narodnost: Jugoslovani: Slovenci	Hrvati	Srbi	Črnogorci	Makedonci	Neopredeljeni	Skupaj	Belgijci	Čehi	Slovaki	Rusi	Rusini	Poljaki	Madjari	Italijani	Nemci	Albanci	Grki	Turki	Ostali	Vseh
1	2	3	4	5	6	7	8	9	10	11	12	13	14	15	16	17	18	19	20	21	22	23
Skupaj	m	1159	101	198	53	44	8	1563	6	8	3	4	1	-	7	3	2	-	-	1	3	1601
	š	162	4	14	1	2	-	183	-	-	-	-	-	-	-	-	-	-	-	-	-	183
od teh	sk	1321	105	212	54	46	8	1746	6	8	3	4	1	-	7	3	2	-	-	1	3	1784
Gradbeni	m	247	15	34	15	3	2	316	-	-	-	1	-	-	1	2	-	-	-	-	-	320
	š	20	2	-	-	-	-	22	-	-	-	-	-	-	-	-	-	-	-	-	-	22
	sk	267	17	34	15	3	2	338	-	-	-	1	-	-	1	2	-	-	-	-	-	342
Arhitekturski	m	98	8	9	8	-	4	127	-	-	-	-	-	-	-	1	-	-	-	-	-	128
	š	54	-	5	-	-	-	59	-	-	-	-	-	-	-	-	-	-	-	-	-	59
	sk	152	8	14	8	-	4	186	-	-	-	-	-	-	-	1	-	-	-	-	-	187
Elektrotehnični	m	224	18	37	5	4	-	288	4	1	-	-	-	-	2	-	-	-	-	-	1	296
	š	7	-	-	1	-	-	8	-	-	-	-	-	-	-	-	-	-	-	-	-	8
	sk	231	18	37	6	4	-	296	4	1	-	-	-	-	2	-	-	-	-	-	1	304
Strojni	m	281	30	59	20	19	2	411	1	6	2	1	-	-	2	-	-	-	-	1	2	426
	š	6	-	1	-	-	-	7	-	-	-	-	-	-	-	-	-	-	-	-	-	7
	sk	287	30	60	20	19	2	418	1	6	2	1	-	-	2	-	-	-	-	1	2	433
Rudarski	m	50	5	7	-	1	-	63	-	-	-	-	-	-	-	-	-	-	-	-	-	63
	š	2	-	2	-	-	-	4	-	-	-	-	-	-	-	-	-	-	-	-	-	4
	sk	52	5	9	-	1	-	67	-	-	-	-	-	-	-	-	-	-	-	-	-	67
Metalurgični	m	92	22	39	4	3	-	160	-	1	1	2	1	-	-	-	-	-	-	-	-	165
	š	8	1	3	-	-	-	12	-	-	-	-	-	-	-	-	-	-	-	-	-	12
	sk	100	23	42	4	3	-	172	-	1	1	2	1	-	-	-	-	-	-	-	-	177
Kemijski	m	116	2	13	1	7	-	139	1	-	-	-	-	-	2	-	2	-	-	-	-	144
	š	60	1	3	-	2	-	66	-	-	-	-	-	-	-	-	-	-	-	-	-	66
	sk	176	3	16	1	9	-	205	1	-	-	-	-	-	2	-	2	-	-	-	-	210
Geodetski	m	51	1	-	-	7	-	59	-	-	-	-	-	-	-	-	-	-	-	-	-	59
	š	5	-	-	-	-	-	5	-	-	-	-	-	-	-	-	-	-	-	-	-	5
	sk	56	1	-	-	7	-	64	-	-	-	-	-	-	-	-	-	-	-	-	-	64

Število slušateljev tehniške fakultete po državljanstvu

Tab. D 3

Oddelek	Spol	Državljanstvo																		
		FLRJ							Bolgari	Čeh.	SSSR	Polj.	Romuni	Madjari	Ital.	Avstrij.	Albanci	Francoz	ZDA	Ostali	Vseh
		Slov.	Hrvati	Srbij.	Bosna i Her.	Črnogorci	Makedonci	Skupaj													
1	2	3	4	5	6	7	8	9	10	11	12	13	14	15	16	17	18	19	20	21	22
Skupaj	m	1139	63	162	98	63	43	1568	7	2	1	-	-	-	1	6	-	1	15	-	1601
od teh	ž	160	2	8	8	2	3	183	-	-	-	-	-	-	-	-	-	-	-	-	183
	sk	1299	65	170	106	65	46	1751	7	2	1	-	-	-	1	6	-	1	15	-	1784
Gradbeni	m	246	10	27	14	15	3	315	-	-	-	-	-	-	1	1	-	1	2	-	320
	ž	20	-	-	2	-	-	22	-	-	-	-	-	-	-	-	-	-	-	-	22
	sk	266	10	27	16	15	3	337	-	-	-	-	-	-	1	1	-	1	2	-	342
Arhitekturski	m	96	2	7	12	9	-	126	-	-	-	-	-	-	-	1	-	-	1	-	128
	ž	54	-	3	1	1	-	59	-	-	-	-	-	-	-	-	-	-	-	-	59
	sk	150	2	10	13	10	-	185	-	-	-	-	-	-	-	1	-	-	1	-	187
Elektrotehnični	m	222	13	35	11	5	3	289	5	-	-	-	-	-	-	2	-	-	-	-	296
	ž	6	-	-	1	1	-	8	-	-	-	-	-	-	-	-	-	-	-	-	8
	sk	228	13	35	12	6	3	297	5	-	-	-	-	-	-	2	-	-	-	-	304
Strojni	m	274	15	46	34	29	20	418	1	2	1	-	-	-	-	-	-	-	4	-	426
	ž	6	-	1	-	-	-	7	-	-	-	-	-	-	-	-	-	-	-	-	7
	sk	280	15	47	34	29	20	425	1	2	1	-	-	-	-	-	-	-	4	-	433
Rudarski	m	47	5	7	1	-	-	60	-	-	-	-	-	-	-	-	-	-	3	-	63
	ž	2	-	2	-	-	-	4	-	-	-	-	-	-	-	-	-	-	-	-	4
	sk	49	5	9	1	-	-	64	-	-	-	-	-	-	-	-	-	-	3	-	67
Metalurgični	m	87	15	28	23	4	3	160	-	-	-	-	-	-	-	-	-	-	5	-	165
	ž	8	-	-	4	-	-	12	-	-	-	-	-	-	-	-	-	-	-	-	12
	sk	95	15	28	27	4	3	172	-	-	-	-	-	-	-	-	-	-	5	-	177
Kemijski	m	116	2	12	3	1	7	141	1	-	-	-	-	-	-	2	-	-	-	-	144
	ž	60	1	2	-	-	3	66	-	-	-	-	-	-	-	-	-	-	-	-	66
	sk	176	3	14	3	1	10	207	1	-	-	-	-	-	-	2	-	-	-	-	210
Geodetski	m	51	1	-	-	-	7	59	-	-	-	-	-	-	-	-	-	-	-	-	59
	ž	4	1	-	-	-	-	5	-	-	-	-	-	-	-	-	-	-	-	-	5
	sk	55	2	-	-	-	7	64	-	-	-	-	-	-	-	-	-	-	-	-	64

Število slušateljev tehnične fakultete v zaključnem letniku po državljanstvu

Oddelek	spol	Državljanstvo								
		FLRJ							Inozemci	Vseh
		Slovenija	Hrvatska	Srbija	Bosna in Herc.	Črna gora	Makedonija	Skupaj		
1	2	3	4	5	6	7	8	9	10	11
SKUPAJ	m	265	9	5	5	-	1	285	7	292
od teh:	ž	53	1	1	-	-	-	55	-	55
	sk	318	10	6	5	-	1	340	7	347
Gradbeni	m	40	1	-	-	-	-	41	1	42
	ž	6	-	-	-	-	-	6	-	6
	sk	46	1	-	-	-	-	47	1	48
Arhitektonski	m	26	-	1	1	-	-	28	-	28
	ž	16	-	-	-	-	-	16	-	16
	sk	42	-	1	1	-	-	44	-	44
Elektrotehnični	m	56	4	1	-	-	1	62	4	66
	ž	3	-	-	-	-	-	3	-	3
	sk	59	4	1	-	-	1	65	4	69
Strojni	m	60	3	-	-	-	-	63	-	63
	ž	2	-	-	-	-	-	2	-	2
	sk	62	3	-	-	-	-	65	-	65
Rudarski	m	18	-	-	-	-	-	18	1	19
	ž	-	-	-	-	-	-	-	-	-
	sk	18	-	-	-	-	-	18	1	19
Metalurgični	m	19	1	2	4	-	-	26	1	27
	ž	2	-	-	-	-	-	2	-	2
	sk	21	1	2	4	-	-	28	1	29
Kemijski	m	32	-	1	-	-	-	33	-	33
	ž	24	-	1	-	-	-	25	-	25
	sk	56	-	2	-	-	-	58	-	58
Geodetski	m	14	-	-	-	-	-	14	-	14
	ž	-	1	-	-	-	-	1	-	1
	sk	14	1	-	-	-	-	15	-	15

Število slušateljev tehnične fakultete po letih rojstva

Oddelek	Spol	Leta rojstva: pred 1900	1900	1901	1902	1903	1904	1905	1906	1907	1908	1909	1910	1911	1912	1913	1914	1915	pred 1916	Vseh
1	2	3	4	5	6	7	8	9	10	11	12	13	14	15	16	17	18	19	20
SKUPAJ	m	70	155	239	200	194	175	153	117	95	74	34	19	12	9	8	3	44	1601
od tehs	ž	13	26	35	32	20	18	18	9	5	2	2	1	-	-	1	-	1	183
	sk	83	181	274	232	214	193	171	126	100	76	36	20	12	9	9	3	45	1784
Gradbeni	m	21	40	57	32	36	34	38	16	15	9	5	4	4	1	4	2	2	320
	ž	2	5	5	5	2	3	-	-	-	-	-	-	-	-	-	-	-	22
	sk	23	45	62	37	38	37	38	16	15	9	5	4	4	1	4	2	2	342
Arhitek-	m	7	10	20	16	11	16	10	8	8	12	4	-	-	1	-	-	5	128
tonski	ž	5	11	11	12	5	3	8	3	-	-	-	-	-	-	1	-	-	59
	sk	12	21	31	28	16	19	18	11	8	12	4	-	-	1	1	-	5	187
Elektro-	m	10	15	41	43	50	33	26	26	24	9	5	3	1	2	1	1	6	296
tehnični	ž	1	-	2	1	2	1	-	1	-	-	-	-	-	-	-	-	-	8
	sk	11	15	43	44	52	34	26	27	24	9	5	3	1	2	1	1	6	304
Strojni	m	17	52	61	52	49	43	37	36	20	19	8	12	3	1	2	-	14	426
	ž	-	1	1	2	1	-	1	-	1	-	-	-	-	-	-	-	-	7
	sk	17	53	62	54	50	43	38	36	21	19	8	12	3	1	2	-	14	433
Rudarski	m	1	4	9	11	6	7	2	6	2	5	3	-	-	2	-	-	5	63
	ž	-	-	1	-	2	-	-	-	-	-	1	-	-	-	-	-	-	4
	sk	1	4	10	11	8	7	2	6	2	5	4	-	-	2	-	-	5	67
Metalur-	m	5	19	23	19	20	24	18	9	10	8	2	-	2	1	1	-	4	165
gični	ž	2	2	-	1	-	1	3	1	1	1	-	-	-	-	-	-	-	12
	sk	7	21	23	20	20	25	21	10	11	9	2	-	2	1	1	-	4	177
Kemijski	m	5	8	21	20	17	15	17	13	11	8	5	-	-	-	-	-	4	144
	ž	3	7	15	10	7	9	5	3	3	1	1	1	-	-	-	-	1	66
	sk	8	15	36	30	24	24	22	16	14	9	6	1	-	-	-	-	5	210
Geodetski	m	4	7	7	7	5	3	5	3	5	4	2	-	2	1	-	-	4	59
	ž	-	-	-	1	1	1	1	1	-	-	-	-	-	-	-	-	-	5
	sk	4	7	7	8	6	4	6	4	5	4	2	-	2	1	-	-	4	64

Število slušateljev tehnične fakultete po šolski izobrazbi

Oddelek	Spol	Vrsta šole: Realna gimnazija	Klasič. gimn.	Učitelj.	Industr. tehn.	Ost. ind. rud. in kov. š.	Sr. kmetij. š.	Sr. gozdar. š.	Sr. veter. š.	Ekonom. tehn.	Pom. trg. akadem.	Ost. sr. trg. a. gost. š.	Sr. farmac. š.	Sr. zoboteh. š.	Ost. sr. medic. š.	Sr. š. za ume t. o.	Sr. glasb. š.	Sr. igral. š.	Ostale šole	Nimajo zr. izp.	Vseh
1	2	3	4	5	6	7	8	9	10	11	12	13	14	15	16	17	18	19	20	21	22
SKUPAJ od teh:	m	1247	84	-	262	2	-	-	-	2	-	-	-	-	-	-	-	-	2	2	1601
	ž	168	8	1	3	-	-	-	-	3	-	-	-	-	-	-	-	-	-	-	183
	sk	1415	92	1	265	2	-	-	-	5	-	-	-	-	-	-	-	-	2	2	1784
Gradbeni	m	239	21	-	59	-	-	-	-	-	-	-	-	-	-	-	-	-	1	-	320
	ž	21	1	-	-	-	-	-	-	-	-	-	-	-	-	-	-	-	-	-	22
	sk	260	22	-	59	-	-	-	-	-	-	-	-	-	-	-	-	-	1	-	342
Arhitektonski	m	98	6	-	24	-	-	-	-	-	-	-	-	-	-	-	-	-	-	-	128
	ž	53	3	-	2	-	-	-	-	1	-	-	-	-	-	-	-	-	-	-	59
	sk	151	9	-	26	-	-	-	-	1	-	-	-	-	-	-	-	-	-	-	187
Elektrotehnični	m	232	17	-	46	-	-	-	-	1	-	-	-	-	-	-	-	-	-	-	296
	ž	6	1	-	1	-	-	-	-	-	-	-	-	-	-	-	-	-	-	-	8
	sk	238	18	-	47	-	-	-	-	1	-	-	-	-	-	-	-	-	-	-	304
Strojni	m	304	12	-	109	1	-	-	-	-	-	-	-	-	-	-	-	-	-	-	426
	ž	6	1	-	-	-	-	-	-	-	-	-	-	-	-	-	-	-	-	-	7
	sk	310	13	-	109	1	-	-	-	-	-	-	-	-	-	-	-	-	-	-	433
Rudarski	m	57	-	-	6	-	-	-	-	-	-	-	-	-	-	-	-	-	-	-	63
	ž	4	-	-	-	-	-	-	-	-	-	-	-	-	-	-	-	-	-	-	4
	sk	61	-	-	6	-	-	-	-	-	-	-	-	-	-	-	-	-	-	-	67
Metalurgični	m	144	10	-	9	-	-	-	-	-	-	-	-	-	-	-	-	-	-	2	165
	ž	10	-	-	-	-	-	-	-	2	-	-	-	-	-	-	-	-	-	-	12
	sk	154	10	-	9	-	-	-	-	2	-	-	-	-	-	-	-	-	-	2	177
Kemijski	m	123	14	-	5	1	-	-	-	1	-	-	-	-	-	-	-	-	-	-	144
	ž	63	2	1	-	-	-	-	-	-	-	-	-	-	-	-	-	-	-	-	66
	sk	186	16	1	5	1	-	-	-	1	-	-	-	-	-	-	-	-	-	-	210
Geodetski	m	50	4	-	4	-	-	-	-	-	-	-	-	-	-	-	-	-	1	-	59
	ž	5	-	-	-	-	-	-	-	-	-	-	-	-	-	-	-	-	-	-	5
	sk	55	4	-	4	-	-	-	-	-	-	-	-	-	-	-	-	-	1	-	64

Število rednih slušateljev tehnične fakultete po šolski izobrazbi

Oddelek	Spol	Vrsta šole: Realna gimnazija	Klasič. gimn.	Učitelj.	Ind. tehnikum	Ost. ind. rud. in kov. šole	Sr. kmetij. š.	Sr. gozdar. š.	Sr. veterin. š.	Ekonom. tehn.	Pom. trg. akadem.	O. sr. trg. ali gost. šole	Sred. farm. š.	Sr. zoboteh. š.	Ost. sr. medic. š.	Sr. š. za umet. o.	Sr. glasbena š.	Sr. igral. šola	Ostale šole	Nimajo zrel. izp.	Vseh
1	2	3	4	5	6	7	8	9	10	11	12	13	14	15	16	17	18	19	20	21	22
SKUPAJ od teh:	m	1217	82	-	202	-	-	-	-	-	-	-	-	-	-	-	-	-	1	1	1503
	ž	166	8	1	3	-	-	-	-	3	-	-	-	-	-	-	-	-	-	-	181
	sk	1383	90	1	205	-	-	-	-	3	-	-	-	-	-	-	-	-	1	1	1684
Gradbeni	m	233	21	-	51	-	-	-	-	-	-	-	-	-	-	-	-	-	-	-	305
	ž	21	1	-	-	-	-	-	-	-	-	-	-	-	-	-	-	-	-	-	22
	sk	254	22	-	51	-	-	-	-	-	-	-	-	-	-	-	-	-	-	-	327
Arhitektonski	m	96	5	-	20	-	-	-	-	-	-	-	-	-	-	-	-	-	-	-	121
	ž	53	3	-	2	-	-	-	-	1	-	-	-	-	-	-	-	-	-	-	59
	sk	149	8	-	22	-	-	-	-	1	-	-	-	-	-	-	-	-	-	-	180
Elektrotehnični	m	229	17	-	23	-	-	-	-	-	-	-	-	-	-	-	-	-	-	-	279
	ž	6	1	-	1	-	-	-	-	-	-	-	-	-	-	-	-	-	-	-	8
	sk	235	18	-	34	-	-	-	-	-	-	-	-	-	-	-	-	-	-	-	287
Strojni	m	291	12	-	83	-	-	-	-	-	-	-	-	-	-	-	-	-	-	-	386
	ž	6	1	-	-	-	-	-	-	-	-	-	-	-	-	-	-	-	-	-	7
	sk	297	13	-	83	-	-	-	-	-	-	-	-	-	-	-	-	-	-	-	393
Rudarski	m	56	-	-	5	-	-	-	-	-	-	-	-	-	-	-	-	-	-	-	61
	ž	4	-	-	-	-	-	-	-	-	-	-	-	-	-	-	-	-	-	-	4
	sk	60	-	-	5	-	-	-	-	-	-	-	-	-	-	-	-	-	-	-	65
Metalurgični	m	142	10	-	6	-	-	-	-	-	-	-	-	-	-	-	-	-	-	1	159
	ž	9	-	-	-	-	-	-	-	2	-	-	-	-	-	-	-	-	-	-	11
	sk	151	10	-	6	-	-	-	-	2	-	-	-	-	-	-	-	-	-	1	170
Kemijski	m	120	13	-	2	-	-	-	-	-	-	-	-	-	-	-	-	-	-	-	135
	ž	62	2	1	-	-	-	-	-	-	-	-	-	-	-	-	-	-	-	-	65
	sk	182	15	1	2	-	-	-	-	-	-	-	-	-	-	-	-	-	-	-	200
Geodetski	m	50	4	-	2	-	-	-	-	-	-	-	-	-	-	-	-	-	1	-	57
	ž	5	-	-	-	-	-	-	-	-	-	-	-	-	-	-	-	-	-	-	5
	sk	55	4	-	2	-	-	-	-	-	-	-	-	-	-	-	-	-	1	-	62

Število slušateljev tehnične fakultete po oddelkih in letih vpisa

Oddelek	Spol	Leto vpisa: Pred 1935	1935	1936	1937	1938	1939	1940	1941	1942	1943	1944	1945	1946	1947	1948	1949	Vseh
1	2	3	4	5	6	7	8	9	10	11	12	13	14	15	16	17	18	19
SKUPAJ	m	12	2	-	9	4	12	19	32	15	43	13	240	372	357	471	-	1601
	ž	1	-	-	-	-	-	2	-	-	7	1	49	30	36	57	-	183
od teh	sk	13	2	-	9	4	12	21	32	15	50	14	289	402	393	528	-	1784
Gradbeni	m	1	1	-	4	-	1	3	8	1	10	-	35	70	60	126	-	320
	ž	-	-	-	-	-	-	-	-	-	-	-	6	1	4	11	-	22
	sk	1	1	-	4	-	1	3	8	1	10	-	41	71	64	137	-	342
Arhitektonski	m	-	-	-	-	-	-	1	3	3	2	1	31	25	19	43	-	128
	ž	-	-	-	-	-	-	-	-	-	3	-	15	9	12	20	-	59
	sk	-	-	-	-	-	-	1	3	3	5	1	46	34	31	63	-	187
Elektrotehnični	m	-	-	-	1	1	2	4	3	5	11	-	64	79	65	61	-	296
	ž	-	-	-	-	-	-	-	-	-	-	-	3	2	1	2	-	8
	sk	-	-	-	1	1	2	4	3	5	11	-	67	81	66	63	-	304
Strojni	m	3	-	-	2	1	2	5	8	3	11	-	54	105	109	123	-	426
	ž	-	-	-	-	-	-	-	-	-	-	1	-	5	1	-	-	7
	sk	3	-	-	2	1	2	5	8	3	11	1	54	110	110	123	-	433
Rudarski	m	5	-	-	-	-	1	2	-	-	3	-	10	12	12	18	-	63
	ž	-	-	-	-	-	-	-	-	-	-	-	-	3	-	1	-	4
	sk	5	-	-	-	-	1	2	-	-	3	-	10	15	12	19	-	67
Kemijski	m	-	-	-	2	1	3	1	5	1	3	-	29	33	40	25	-	144
	ž	1	-	-	-	-	-	1	-	-	3	-	21	9	13	18	-	66
	sk	1	-	-	2	1	3	2	5	1	6	-	50	42	53	44	-	210
Metalurgični	m	1	1	-	-	1	3	2	-	2	2	-	15	42	46	50	-	165
	ž	-	-	-	-	-	-	1	-	-	1	-	3	-	3	4	-	12
	sk	1	1	-	-	1	3	3	-	2	3	-	18	42	49	54	-	177
Geodetski	m	2	-	-	-	-	-	1	2	-	1	12	2	6	6	24	-	59
	ž	-	-	-	-	-	-	-	-	-	-	-	1	1	2	1	-	5
	sk	2	-	-	-	-	-	1	2	-	1	12	3	7	8	25	-	64

Statistični urad LR Slovenije

Tabela D 9

Število slušateljev tehnične fakultete po oddelkih in letih vpisa
(brez prestopa z druge fakul. ali vis. šole)

Oddelek	spol	Leto vpisa																
		pred 1935	1935	1936	1937	1938	1939	1940	1941	1942	1943	1944	1945	1946	1947	1948	1949	Vseh
1	2	3	4	5	6	7	8	9	10	11	12	13	14	15	16	17	18	19
SKUPAJ od teh:	m	12	1	-	6	4	10	14	28	14	41	13	222	352	325	463	-	1505
	ž	-	-	-	-	-	-	2	-	-	4	1	49	26	34	54	-	170
	sk	12	1	-	6	4	10	16	28	14	45	14	271	378	359	517	-	1675
Gradbeni	m	1	-	-	3	-	1	3	8	-	10	-	34	66	55	125	-	308
	ž	-	-	-	-	-	-	-	-	-	-	-	6	1	4	10	-	21
	sk	1	-	-	3	-	1	3	8	-	10	-	40	69	59	135	-	329
Arhitektonski	m	-	-	-	-	-	-	1	2	3	2	1	29	23	16	42	-	119
	ž	-	-	-	-	-	-	-	-	-	3	-	15	9	12	19	-	58
	sk	-	-	-	-	-	-	1	2	3	5	1	44	32	28	61	-	177
Elektrotehnični	m	-	-	-	1	1	2	1	3	5	10	-	59	77	62	60	-	281
	ž	-	-	-	-	-	-	-	-	-	-	-	3	2	1	2	-	8
	sk	-	-	-	1	1	2	1	3	5	10	-	62	79	63	62	-	289
Strojni	m	3	-	-	1	1	1	4	5	3	11	-	52	100	99	121	-	401
	ž	-	-	-	-	-	-	-	-	-	-	1	-	4	1	-	-	6
	sk	3	-	-	1	1	1	4	5	3	11	1	52	104	100	121	-	407
Rudarski	m	5	-	-	-	-	1	2	-	-	3	-	10	10	11	18	-	60
	ž	-	-	-	-	-	-	-	-	-	-	-	-	1	-	-	-	1
	sk	5	-	-	-	-	1	2	-	-	3	-	10	11	11	18	-	61
Kemijski	m	-	-	-	1	1	2	1	5	1	2	-	25	29	35	24	-	126
	ž	-	-	-	-	-	-	1	-	-	1	-	21	8	13	18	-	62
	sk	-	-	-	1	1	2	2	5	1	3	-	46	37	48	42	-	188
Metalurgični	m	1	1	-	-	1	3	1	-	2	2	-	12	40	41	49	-	153
	ž	-	-	-	-	-	-	1	-	-	-	-	3	-	1	4	-	9
	sk	1	1	-	-	1	3	2	-	2	2	-	15	40	42	53	-	162
Geodetski	m	2	-	-	-	-	-	1	5	-	1	12	1	5	6	24	-	57
	ž	-	-	-	-	-	-	-	-	-	-	-	1	1	2	1	-	5
	sk	2	-	-	-	-	-	1	5	-	1	12	2	6	8	25	-	62

Statistični urad LR Slovenije

Tabela D 1c

Število slušateljev tehnične fakultete po oddelkih in letih vpisa

(z prestop. z druge fakul. ali visoke šole)

Oddelek	spol	Leto vpisa																
		pred 1935	1935	1936	1937	1938	1939	1940	1941	1942	1943	1944	1945	1946	1947	1948	1949	Vseh
1	2	3	4	5	6	7	8	9	10	11	12	13	14	15	16	17	18	19
SKUPAJ od teh:	m	-	1	-	3	-	2	5	4	1	2	-	18	20	32	8	-	96
	ž	1	-	-	-	-	-	-	-	-	3	-	-	4	2	3	-	13
	sk	1	1	-	3	-	2	5	4	1	5	-	18	24	34	11	-	109
Gradbeni	m	-	1	-	1	-	-	-	-	1	-	-	1	2	5	1	-	12
	ž	-	-	-	-	-	-	-	-	-	-	-	-	-	-	1	-	1
	sk	-	1	-	1	-	-	-	-	1	-	-	1	2	5	2	-	13
Arhitekton-ski	m	-	-	-	-	-	-	-	1	-	-	-	2	2	3	1	-	9
	ž	-	-	-	-	-	-	-	-	-	-	-	-	-	-	1	-	1
	sk	-	-	-	-	-	-	-	1	-	-	-	2	2	3	2	-	10
Elektroteh-nični	m	-	-	-	-	-	-	3	-	-	1	-	5	2	3	1	-	15
	ž	-	-	-	-	-	-	-	-	-	-	-	-	-	-	-	-	-
	sk	-	-	-	-	-	-	3	-	-	1	-	5	2	3	1	-	15
Strojni	m	-	-	-	1	-	1	1	3	-	-	-	2	5	10	2	-	25
	ž	-	-	-	-	-	-	-	-	-	-	-	-	1	-	-	-	1
	sk	-	-	-	1	-	1	1	3	-	-	-	2	6	10	2	-	26
Rudarski	m	-	-	-	-	-	-	-	-	-	-	-	-	2	1	-	-	3
	ž	-	-	-	-	-	-	-	-	-	-	-	-	2	-	1	-	3
	sk	-	-	-	-	-	-	-	-	-	-	-	-	4	1	1	-	6
Kemijski	m	-	-	-	1	-	1	-	-	-	1	-	4	4	5	2	-	18
	ž	1	-	-	-	-	-	-	-	-	2	-	-	1	-	-	-	4
	sk	1	-	-	1	-	1	-	-	-	3	-	4	5	5	2	-	22
Metalur-gični	m	-	-	-	-	-	-	1	-	-	-	-	3	2	5	1	-	12
	ž	-	-	-	-	-	-	-	-	-	1	-	-	-	2	-	-	3
	sk	-	-	-	-	-	-	1	-	-	1	-	3	2	7	1	-	15
Geodetski	m	-	-	-	-	-	-	-	-	-	-	-	1	1	-	-	-	2
	ž	-	-	-	-	-	-	-	-	-	-	-	-	-	-	-	-	-
	sk	-	-	-	-	-	-	-	-	-	-	-	1	1	-	-	-	2

Število slušateljev tehnične fakultete po semestrih in letih vpisa

Semester	spol	Leto vpisa: pred 1935	1935	1936	1937	1938	1939	1940	1941	1942	1943	1944	1945	1946	1947	1948	1949	Vseh
1	2	3	4	5	6	7m	8	9	1o	11	12	13	14	15	16	17	18	1g
SKUPAJ od teh:	m	12	2	-	9	4	12	19	32	15	43	13	240	372	357	471	-	1601
	ž	1	-	-	-	-	-	2	-	-	7	1	49	30	36	57	-	183
	sk	13	2	-	9	4	12	21	32	15	50	14	289	402	393	528	-	1784
Prvi	m	-	-	-	-	-	-	-	-	-	-	-	-	-	-	-	-	-
	ž	-	-	-	-	-	-	-	-	-	-	-	-	-	-	-	-	-
	sk	-	-	-	-	-	-	-	-	-	-	-	-	-	-	-	-	-
Drugi-tretji	m	1	-	-	1	-	-	3	1	-	2	-	5	13	44	469	-	539
	ž	-	-	-	-	-	-	-	-	-	1	-	-	1	4	57	-	63
	sk	1	-	-	1	-	-	3	1	-	3	-	5	14	48	526	-	602
Četrti-peti	m	2	1	-	1	-	-	-	1o	4	8	-	15	66	308	2	-	417
	ž	-	-	-	-	-	-	-	-	-	2	-	2	6	32	-	-	42
	sk	2	1	-	1	-	-	-	1o	4	1o	-	17	72	340	2	-	459
Šesti-sedmi	m	1	-	-	1	1	6	3	7	3	7	1	42	276	5	-	-	353
	ž	-	-	-	-	-	-	-	-	-	-	-	1	22	-	-	-	23
	sk	1	-	-	1	1	6	3	7	3	7	1	43	298	5	-	-	376
Osmi-deveti	m	8	1	-	6	3	6	13	14	8	26	12	178	17	-	-	-	292
	ž	1	-	-	-	-	-	2	-	-	4	1	46	1	-	-	-	55
	sk	9	1	-	6	3	6	15	14	8	3o	13	224	18	-	-	-	347

Število slušateljev tehnične fakultete po semestrih in letih vpisa (brez prestopa z druge fakultete ali visoke šole)

Semester	spol	Leto vpisa: pred 1935	1935	1936	1937	1938	1939	1940	1941	1942	1943	1944	1945	1946	1947	1948	1949	Vseh
1	2	3	4	5	6	7	8	9	10	11	12	13	14	15	16	17	18	19
SKUPAJ	m	12	1	-	6	4	10	14	28	14	41	13	222	352	325	463	-	1505
	ž	-	-	-	-	-	-	2	-	-	4	1	49	26	34	54	-	170
	sk	12	1	-	6	4	10	16	28	14	45	14	271	378	359	517	-	1675
od teh:																		
Prvi	m	-	-	-	-	-	-	-	-	-	-	-	-	-	-	-	-	-
	ž	-	-	-	-	-	-	-	-	-	-	-	-	-	-	-	-	-
	sk	-	-	-	-	-	-	-	-	-	-	-	-	-	-	-	-	-
Drugi - tretji	m	1	-	-	1	-	-	3	1	-	2	-	5	12	34	461	-	520
	ž	-	-	-	-	-	-	-	-	-	-	-	-	1	4	54	-	59
	sk	1	-	-	1	-	-	3	1	-	2	-	5	13	38	515	-	579
Četrti - peti	m	2	-	-	-	-	-	-	9	3	8	-	15	59	287	2	-	385
	ž	-	-	-	-	-	-	-	-	-	1	-	2	4	30	-	-	37
	sk	2	-	-	-	-	-	-	9	3	9	-	17	63	317	2	-	422
Šesti - sedmi	m	1	-	-	1	1	4	3	4	3	7	1	37	265	4	-	-	331
	ž	-	-	-	-	-	-	-	-	-	-	-	1	21	-	-	-	22
	sk	1	-	-	1	1	4	3	4	3	7	1	38	286	4	-	-	353
Osmi - deveti	m	8	1	-	4	3	6	8	14	8	24	12	165	16	-	-	-	269
	ž	-	-	-	-	-	-	2	-	-	3	1	46	-	-	-	-	52
	sk	8	1	-	4	3	6	10	14	8	27	13	211	16	-	-	-	321

Število slušateljev tehnične fakultete po semestrih in letih vpisa (s prestopom z druge fakultete ali visoke šole)

Semester	spol	Leto vpisa: Pred 1935	1935	1936	1937	1938	1939	1940	1941	1942	1943	1944	1945	1946	1947	1948	1949	Vseh
1	2	3	4	5	6	7	8	9	10	11	12	13	14	15	16	17	18	19
SKUPAJ od teh:	m	-	1	-	3	-	2	5	4	1	2	-	18	20	32	8	-	96
	ž	1	-	-	-	-	-	-	-	-	3	-	-	4	2	3	-	13
	sk	1	1	-	3	-	2	5	4	1	5	-	18	24	34	11	-	109
Prvi	m	-	-	-	-	-	-	-	-	-	-	-	-	-	-	-	-	-
	ž	-	-	-	-	-	-	-	-	-	-	-	-	-	-	-	-	-
	sk	-	-	-	-	-	-	-	-	-	-	-	-	-	-	-	-	-
Drugi - tretji	m	-	-	-	-	-	-	-	-	-	-	-	-	1	10	8	-	19
	ž	-	-	-	-	-	-	-	-	-	1	-	-	-	-	3	-	4
	sk	-	-	-	-	-	-	-	-	-	1	-	-	1	10	11	-	23
Četrti - peti	m	-	1	-	1	-	-	-	1	1	-	-	-	7	21	-	-	32
	ž	-	-	-	-	-	-	-	-	-	1	-	-	2	2	-	-	5
	sk	-	1	-	1	-	-	-	1	1	1	-	-	9	23	-	-	37
Šesti - sedmi	m	-	-	-	-	-	2	-	3	-	-	-	5	11	1	-	-	22
	ž	-	-	-	-	-	-	-	-	-	-	-	-	1	-	-	-	1
	sk	-	-	-	-	-	2	-	3	-	-	-	5	12	1	-	-	23
Osmi - deveti	m	-	-	-	2	-	-	5	-	-	2	-	13	1	-	-	-	23
	ž	1	-	-	-	-	-	-	-	-	1	-	-	1	-	-	-	3
	sk	1	-	-	2	-	-	5	-	-	3	-	13	2	-	-	-	26

Število slušateljev tehnične fakultete po socialnem poreklu in vzdrževanju

Tab. D 14

Oddelek	Spol	Socialno poreklo							Vzdrževanje						
		delavci	kmetje	obrtniki	trgovci	drž., priv. in v.ue	ostali	vseh	sam	starši, sorodniki	štipendija svezna	štipendija republiška	JA	drugi dohodki	Vseh
1	2	3	4	5	6	7	8	9	10	11	12	13	14	15	16
Skupaj od teh:	m	207	204	142	25	1001	22	1601	171	296	507	568	58	1	1601
	ž	12	7	11	3	147	3	183	5	71	35	72	-	-	183
	sk	219	211	153	28	1148	25	1784	176	367	542	640	58	1	1784
Gradbeni	m	42	41	30	4	195	8	320	27	53	67	166	7	-	320
	ž	1	-	3	-	17	1	22	-	7	4	11	-	-	22
	sk	43	41	33	4	212	9	342	27	60	71	177	7	-	342
Arhitektonski	m	14	13	16	-	83	2	128	17	27	10	74	-	-	128
	ž	5	1	1	1	51	-	59	-	30	1	28	-	-	59
	sk	19	14	17	1	134	2	187	17	57	11	102	-	-	187
Elektrotehnični	m	33	39	26	5	189	4	296	34	73	100	69	20	-	296
	ž	-	-	-	-	7	1	8	-	3	-	5	-	-	8
	sk	33	39	26	5	196	5	304	34	76	100	74	20	-	304
Strojni	m	64	42	40	9	269	2	426	60	71	127	143	24	1	426
	ž	-	-	2	1	4	-	7	-	2	4	1	-	-	7
	sk	64	42	42	10	273	2	433	60	73	131	144	24	1	433
Rudarski	m	15	8	3	2	35	-	63	-	5	53	4	1	-	63
	ž	-	1	-	-	3	-	4	-	-	4	-	-	-	4
	sk	15	9	3	2	38	-	67	-	5	57	4	1	-	67
Metalurgična	m	23	36	11	3	91	1	165	7	17	108	32	1	-	165
	ž	2	-	-	1	9	-	12	1	1	5	5	-	-	12
	sk	25	36	11	4	100	1	177	8	18	113	37	1	-	177
Kemijski	m	7	15	14	1	102	5	144	21	43	30	45	5	-	144
	ž	4	5	5	-	51	1	66	4	27	15	20	-	-	66
	sk	11	20	19	1	153	6	210	25	70	45	65	5	-	210
Geodetski	m	9	10	2	1	37	-	59	5	7	12	35	-	-	59
	ž	-	-	-	-	5	-	5	-	1	2	2	-	-	5
	sk	9	10	2	1	42	-	64	5	8	14	37	-	-	64

Število slušateljev gradbenega oddelka po državljanstvu, socialnem poreklu in vzdrževanju

Državljanstvo		Spol	Socialno poreklo: Delavci	Kmetje	Obrtniki	Trgovci	Drž. priv. voj. u.	Ostali	Vseh	Vzdrževanje: Sami	Starši sorod. svojci	Štipendije: Zv.	Štipendije: Rep.	J A	Drugi doh.	Vseh
1		2	3	4	5	6	7	8	9	10	11	12	13	14	15	16
SKUPAJ od teh:		m	42	41	30	4	195	8	320	27	53	67	166	7	-	320
		ž	1	-	3	-	17	1	22	-	7	4	11	-	-	22
		sk	43	41	33	4	212	9	342	27	60	71	177	7	-	342
FLRJ	SKUPPAJ	m	41	39	29	4	194	8	315	27	52	66	163	7	-	315
		ž	1	-	3	-	17	1	22	-	7	4	11	-	-	22
		sk	42	39	32	4	211	9	337	27	59	70	174	7	-	337
	Slovenija	m	24	21	26	1	167	7	246	20	42	47	132	5	-	246
		ž	1	-	3	-	15	1	20	-	7	4	9	-	-	20
		sk	25	21	29	1	182	8	266	20	49	51	141	5	-	266
	Hrvatska	m	3	-	1	1	5	-	10	2	3	2	3	-	-	10
		ž	-	-	-	-	-	-	-	-	-	-	-	-	-	-
		sk	3	-	1	1	5	-	10	2	3	2	3	-	-	10
	Srbija	m	5	8	1	1	12	-	27	4	6	13	3	1	-	27
		ž	-	-	-	-	-	-	-	-	-	-	-	-	-	-
		sk	5	8	1	1	12	-	27	4	6	13	3	1	-	27
	Bosna in Herc.	m	1	2	1	1	8	1	14	1	-	2	10	1	-	14
		ž	-	-	-	-	2	-	2	-	-	-	2	-	-	2
		sk	1	2	1	1	10	1	16	1	-	2	12	1	-	16
	Črna gora	m	5	8	-	-	2	-	15	-	-	-	15	-	-	15
		ž	-	-	-	-	-	-	-	-	-	-	-	-	-	-
		sk	5	8	-	-	2	-	15	-	-	-	15	-	-	15
	Makedonija	m	3	-	-	-	-	-	3	-	1	2	-	-	-	3
		ž	-	-	-	-	-	-	-	-	-	-	-	-	-	-
		sk	3	-	-	-	-	-	3	-	1	2	-	-	-	3
Inozemci		m	1	2	1	-	1	-	5	-	1	1	3	-	-	5
		ž	-	-	-	-	-	-	-	-	-	-	-	-	-	-
		sk	1	2	1	-	1	-	5	-	1	1	3	-	-	5

Število slušateljev arhitektonskega oddelka po državljanstvu, socialnem poreklu in vzdrževanju.

Tab. D 15/2

Državljanstvo	spol	Socialno poreklo							Vzdrževanje						
		delavci	kmetje	obrtniki	trgovci	drž., priv. in voj. uslužb.	ostali	vseh	sami	starši, sorodn., svojci	štipendija: zvezna	štipendija: republiška	JA	drugi dohodki	Vseh
1	2	3	4	5	6	7	8	9	10	11	12	13	14	15	16
Skupaj	m	14	13	16	-	83	2	128	17	27	10	74	-	-	128
	š	5	1	1	1	51	-	59	-	30	1	28	-	-	59
od teh	sk	19	14	17	1	134	2	187	17	57	11	102	-	-	187
Skupaj	m	13	12	15	-	83	2	126	17	27	10	72	-	-	126
	š	5	1	1	1	51	-	59	-	30	1	28	-	-	59
	sk	18	13	17	1	134	2	185	17	57	11	100	-	-	185
Sloven.	m	7	6	13	-	69	1	96	16	24	7	49	-	-	96
	š	5	1	1	-	47	-	54	-	29	1	24	-	-	54
	sk	12	7	14	-	116	1	150	16	53	8	73	-	-	150
Hrvat.	m	-	-	-	-	2	-	2	-	1	-	1	-	-	2
	š	-	-	-	-	-	-	-	-	-	-	-	-	-	-
	sk	-	-	-	-	2	-	2	-	1	-	1	-	-	2
Srbija	m	2	-	1	-	4	-	7	1	2	3	1	-	-	7
	š	-	-	-	-	3	-	3	-	1	-	2	-	-	3
	sk	2	-	1	-	7	-	10	1	3	3	3	-	-	10
Bosna in Hercegov.	m	2	2	2	-	5	1	12	-	-	-	12	-	-	12
	š	-	-	-	-	1	-	1	-	-	-	1	-	-	1
	sk	2	2	2	-	6	1	13	-	-	-	13	-	-	13
Črna gora	m	2	4	-	-	3	-	9	-	-	-	9	-	-	9
	š	-	-	-	1	-	-	1	-	-	-	1	-	-	1
	sk	2	4	-	1	3	-	10	-	-	-	10	-	-	10
Makedonija	m	-	-	-	-	-	-	-	-	-	-	-	-	-	-
	š	-	-	-	-	-	-	-	-	-	-	-	-	-	-
	sk	-	-	-	-	-	-	-	-	-	-	-	-	-	-
Inozemci	m	1	1	-	-	-	-	2	-	-	-	2	-	-	2
	š	-	-	-	-	-	-	-	-	-	-	-	-	-	-
	sk	1	1	-	-	-	-	2	-	-	-	2	-	-	2

Število slušateljev elektrotehničnega oddelka po državljanstvu, socialnem poreklu in vzdrževanju

Tab. D 15/3

Državljanstvo	spol	Socialno poreklo							Vzdrževanje						
		delavci	kmetje	obrtniki	trgovci	drž., privat. in voj. uslužb.	ostali	vseh	sami	starši, sorodniki, svojci	štipendija: zvezna	štipendija: republiška	JA	drugi dohodki	vseh
1	2	3	4	5	6	7	8	9	10	11	12	13	14	15	16
Skupaj	m	33	39	26	5	189	4	296	34	73	100	69	20	-	296
	ž	-	-	-	-	7	1	8	-	3	-	5	-	-	8
	sk	33	39	26	5	196	5	304	34	76	100	74	20	-	304
od teh.:															
Skupaj	m	31	38	26	5	186	3	289	34	73	95	67	20	-	289
	ž	-	-	-	-	7	1	8	-	3	-	5	-	-	8
	sk	31	38	26	5	193	4	297	34	76	95	72	20	-	297
Slovenci	m	26	23	23	2	143	3	222	32	59	72	49	10	-	222
	ž	-	-	-	-	5	1	6	-	3	-	3	-	-	6
	sk	28	23	23	2	148	4	228	32	62	72	52	10	-	228
Hrvatska	m	-	3	1	-	9	-	13	-	5	4	1	-	-	13
	ž	-	-	-	-	-	-	-	-	-	-	-	-	-	-
	sk	-	3	1	-	9	-	13	-	5	4	1	-	-	13
Srbija	m	2	8	1	2	22	-	35	2	6	14	3	10	-	35
	ž	-	-	-	-	-	-	-	-	-	-	-	-	-	-
	sk	2	8	1	2	22	-	35	2	6	14	3	10	-	35
Bosna in Hercegovina	m	-	1	1	-	9	-	11	-	-	4	7	-	-	11
	ž	-	-	-	-	1	-	1	-	-	-	1	-	-	1
	sk	-	1	1	-	10	-	12	-	-	4	8	-	-	12
Črna gora	m	-	3	-	-	2	-	5	-	-	-	5	-	-	5
	ž	-	-	-	-	1	-	1	-	-	-	1	-	-	1
	sk	-	3	-	-	3	-	6	-	-	-	6	-	-	6
Makedonija	m	1	-	-	1	1	-	3	-	-	1	2	-	-	3
	ž	-	-	-	-	-	-	-	-	-	-	-	-	-	-
	sk	1	-	-	1	1	-	3	-	-	1	2	-	-	3
Inozemci	m	2	1	-	-	3	1	7	-	-	5	2	-	-	7
	ž	-	-	-	-	-	-	-	-	-	-	-	-	-	-
	sk	2	1	-	-	3	1	7	-	-	5	2	-	-	7

Število slušateljev strojnega oddelka po državljanstvu, socialnem poreklu in vzdrževanju

Tab. D 15/4

Državljanstvo	Spol	Socialno poreklo: delavci	kmetje	obrtniki	trgovci	drž., privat. in voj. uslužb.	ostali	vseh	Vzdrževanje: sami	starši, sorodniki, svojci	štipendija: svezna	štipendija: republiška	JA	drugi dohodki	vseh
1	2	3	4	5	6	7	8	9	10	11	12	13	14	15	16
Skupaj od teh:	m	64	42	40	9	269	2	426	60	71	127	143	24	1	426
	ž	-	-	2	1	4	-	7	-	2	4	1	-	-	7
	sk	64	42	42	10	273	2	433	60	73	131	144	24	1	433
FLRJ Skupaj	m	63	40	39	9	265	2	418	58	70	125	140	24	1	418
	ž	-	-	2	1	4	-	7	-	2	4	1	-	-	7
	sk	63	40	41	10	269	2	425	58	72	129	141	24	1	425
Sloven.	m	38	16	28	3	188	1	274	46	56	96	66	9	1	274
	ž	-	-	2	-	4	-	6	-	2	3	1	-	-	6
	sk	38	16	30	3	192	1	280	46	58	99	67	9	1	280
Hrvatska	m	1	1	2	-	11	-	15	6	3	2	3	1	-	15
	ž	-	-	-	-	-	-	-	-	-	-	-	-	-	-
	sk	1	1	2	-	11	-	15	6	3	2	3	1	-	15
Srbija	m	9	11	4	3	18	1	46	5	7	11	9	14	-	46
	ž	-	-	-	1	-	-	1	-	-	1	-	-	-	1
	sk	9	11	4	4	18	1	47	5	7	12	9	14	-	47
Bosna in Hercegovina	m	6	4	2	1	21	-	34	1	1	10	22	-	-	34
	ž	-	-	-	-	-	-	-	-	-	-	-	-	-	-
	sk	6	4	2	1	21	-	34	1	1	10	22	-	-	34
Črna gora	m	7	6	2	-	14	-	29	-	2	4	23	-	-	29
	ž	-	-	-	-	-	-	-	-	-	-	-	-	-	-
	sk	7	6	2	-	14	-	29	-	2	4	23	-	-	29
Makedonija	m	2	2	1	2	13	-	20	-	1	2	17	-	-	20
	ž	-	-	-	-	-	-	-	-	-	-	-	-	-	-
	sk	2	2	1	2	13	-	20	-	1	2	17	-	-	20
Inozemci	m	1	2	1	-	4	-	8	2	1	2	3	-	-	8
	ž	-	-	-	-	-	-	-	-	-	-	-	-	-	-
	sk	1	2	1	-	4	-	8	2	1	2	3	-	-	8

Število slušateljev rudarskega oddelka po državljanstvu, socialnem poreklu in vzdrževanju

Tab. D 15/5

Državljanstvo	spol	Socialno poreklo							Vzdrževanje						
		delavci	kmetje	obrtniki	trgovci	drž., priv. in voj. uslužb.	ostali	vseh	sami	starši, sorodn. svojci	štipendije zavezna	štipendije republiška	JA	drugi dohodki	vseh
1	2	3	4	5	6	7	8	9	10	11	12	13	14	15	16
Skupaj od tega	m	15	8	3	2	35	-	63	-	5	53	4	1	-	63
	ž	-	1	-	-	3	-	4	-	-	4	-	-	-	4
	sk	15	9	3	2	38	-	67	-	5	57	4	1	-	67
Tuji	m	15	8	3	2	32	-	60	-	5	50	4	1	-	60
	ž	-	1	-	-	3	-	4	-	-	4	-	-	-	4
	sk	15	9	3	2	35	-	64	-	5	54	4	1	-	64
Sloven.	m	12	7	-	-	28	-	47	-	4	39	3	1	-	47
	ž	-	-	-	-	2	-	2	-	-	2	-	-	-	2
	sk	12	7	-	-	30	-	49	-	4	41	3	1	-	49
Hrvat.	m	1	-	2	1	1	-	5	-	1	4	-	-	-	5
	ž	-	-	-	-	-	-	-	-	-	-	-	-	-	-
	sk	1	-	2	1	1	-	5	-	1	4	-	-	-	5
Srbija	m	2	1	1	-	3	-	7	-	-	6	1	-	-	7
	ž	-	1	-	-	1	-	2	-	-	2	-	-	-	2
	sk	2	2	1	-	4	-	9	-	-	8	1	-	-	9
Bosna in Hercegovina	m	-	-	-	1	-	-	1	-	-	1	-	-	-	1
	ž	-	-	-	-	-	-	-	-	-	-	-	-	-	-
	sk	-	-	-	1	-	-	1	-	-	1	-	-	-	1
Črna gora	m	-	-	-	-	-	-	-	-	-	-	-	-	-	-
	ž	-	-	-	-	-	-	-	-	-	-	-	-	-	-
	sk	-	-	-	-	-	-	-	-	-	-	-	-	-	-
Nekadanja	m	-	-	-	-	-	-	-	-	-	-	-	-	-	-
	ž	-	-	-	-	-	-	-	-	-	-	-	-	-	-
	sk	-	-	-	-	-	-	-	-	-	-	-	-	-	-
Inozemci	m	-	-	-	-	3	-	3	-	-	3	-	-	-	3
	ž	-	-	-	-	-	-	-	-	-	-	-	-	-	-
	sk	-	-	-	-	3	-	3	-	-	3	-	-	-	3

Število slušateljev metalurgičnega oddelka po državljanstvu, socialnem poreklu in vzdrževanju.

Tab. D 15/6

Državljanstvo		Spol	Socialno poreklo: delavci	kmetje	obrtniki	trgovci	drž., priv. in voj. uslužb.	ostali	vseh	Vzdrževanje: sami	starši, sorodniki, svojci	štipendija: zvezna	štipendija: republiška	JA	drugi dohodki	vseh
1		2	3	4	5	6	7	8	9	10	11	12	13	14	15	16
Skupaj od teh:		m	23	36	11	3	91	1	165	7	17	108	32	1	-	165
		ž	2	-	-	1	9	-	12	1	1	5	5	-	-	12
		sk	25	36	11	4	100	1	177	8	18	113	37	1	-	177
FLRJ	Skupaj	m	20	35	11	3	90	1	160	7	17	104	31	1	-	160
		ž	2	-	-	1	9	-	12	1	1	5	5	-	-	12
		sk	22	35	11	4	99	1	172	8	18	109	36	1	-	172
	Sloven.	m	8	15	7	1	55	1	87	6	9	60	12	-	-	87
		ž	1	-	-	-	7	-	8	1	1	3	3	-	-	8
		sk	9	15	7	1	62	1	95	7	10	63	15	-	-	95
	Hrvat.	m	2	6	-	1	6	-	15	-	2	7	6	-	-	15
		ž	-	-	-	-	-	-	-	-	-	-	-	-	-	-
		sk	2	6	-	1	6	-	15	-	2	7	6	-	-	15
	Srbija	m	5	12	2	-	9	-	28	-	5	19	3	1	-	28
		ž	-	-	-	-	-	-	-	-	-	-	-	-	-	-
		sk	5	12	2	-	9	-	28	-	5	19	3	1	-	28
	Bosna in Hercegovina	m	3	1	2	1	16	-	23	1	1	14	7	-	-	23
		ž	1	-	-	1	2	-	4	-	-	2	2	-	-	4
		sk	4	1	2	2	18	-	27	1	1	16	9	-	-	27
	Črna gora	m	1	1	-	-	2	-	4	-	-	1	3	-	-	4
		ž	-	-	-	-	-	-	-	-	-	-	-	-	-	-
		sk	1	1	-	-	2	-	4	-	-	1	3	-	-	4
	Makedonija	m	1	-	-	-	2	-	3	-	-	3	-	-	-	3
		ž	-	-	-	-	-	-	-	-	-	-	-	-	-	-
		sk	1	-	-	-	2	-	3	-	-	3	-	-	-	3
Inozemci		m	3	1	-	-	1	-	5	-	-	4	1	-	-	5
		ž	-	-	-	-	-	-	-	-	-	-	-	-	-	-
		sk	3	1	-	-	1	-	5	-	-	4	1	-	-	5

Število slušateljev kemijskega oddelka po državljanstvu, socialnem poreklu in vzdrževanju

Državljanstvo		Spol	Socialno poreklo: Delavci	Kmetje	Obrtniki	Trgovci	Drž. priv. in v.u.	Ostali	Vseh	Vzdrževanje: Sami	Starši sorod. svoj.	Štipendija: Zv.	Štipendija: Rep.	JA	Drugi doh.	Vseh
1		2	3	4	5	6	7	8	9	1o	11	12	13	14	15	16
SKUPAJ od teh:		m	7	15	14	1	1o2	5	144	21	43	3o	45	5	-	144
		ž	4	5	5	-	51	1	66	4	27	15	2o	-	-	66
		sk	11	2o	19	1	153	6	21o	25	7o	45	65	5	-	21o
FLRJ	Skupaj	m	7	14	14	1	1oo	5	141	2o	42	29	45	5	-	141
		ž	4	5	5	-	51	1	66	4	27	15	2o	-	-	66
		sk	11	19	19	1	151	6	2o7	24	69	44	65	5	-	2o7
	Slovenija	m	4	8	12	1	86	5	116	19	36	23	35	3	-	116
		ž	2	5	5	-	47	1	6o	4	26	13	17	-	-	6o
		sk	6	13	17	1	133	6	176	23	62	36	52	3	-	176
	Hrvatska	m	-	-	-	-	2	-	2	-	1	-	1	-	-	2
		ž	-	-	-	-	1	-	1	-	1	-	-	-	-	1
		sk	-	-	-	-	3	-	3	-	2	-	1	-	-	3
	Srbija	m	-	5	1	-	6	-	12	1	5	3	2	1	-	12
		ž	1	-	-	-	1	-	2	-	-	2	-	-	-	2
		sk	1	5	1	-	7	-	14	1	5	5	2	1		14
	Bosna in Herc.	m	-	-	-	-	3	-	3	-	-	1	1	1	-	3
		ž	-	-	-	-	-	-	-	-	-	-	-	-	-	-
		sk	-	-	-	-	3	-	3	-	-	1	1	1	-	3
	Črna gora	m	-	1	-	-	-	-	1	-	-	-	1	-	-	1
		ž	-	-	-	-	-	-	-	-	-	-	-	-	-	-
		sk	-	1	-	-	-	-	1	-	-	-	1	-	-	1
	Makedonija	m	3	-	1	-	3	-	7	-	-	2	5	-	-	7
		ž	1	-	-	-	2	-	3	-	-	-	3	-	-	3
		sk	4	-	1	-	5	-	1o	-	-	2	8	-	-	1o
Inozemci		m	-	1	-	-	2	-	3	1	1	1	-	-	-	3
		ž	-	-	-	-	-	-	-	-	-	-	-	-	-	-
		sk	-	1	-	-	2	-	3	1	1	1	-	-	-	3

Število slušateljev geodetskega oddelka po državljanstvu, socialnem poreklu in vzdrževanju

Državljanstvo		Spol	Socialno poreklo: Delavci	Kmetje	Obrtniki	Trgovci	Drž. priv. in v. usl.	Ostali	Vseh	Vzdrževanje: Sami	Starši, sorod., svojci	Štipendija: Zv.	Štipendija: Rep.	J A	Drugi dohodki	Vseh
1		2	3	4	5	6	7	8	9	10	11	12	13	14	15	16
SKUPAJ od teh:		m	9	10	2	1	37	-	59	5	7	12	35	-	-	59
		ž	-	-	-	-	5	-	5	-	1	2	2	-	-	5
		sk	9	10	2	1	42	-	64	5	8	14	37	-	-	64
FLRJ	Skupaj	m	9	10	2	1	37	-	59	5	7	12	35	-	-	59
		ž	-	-	-	-	5	-	5	-	1	2	2	-	-	5
		sk	9	10	2	1	42	-	64	5	8	14	37	-	-	64
	Slovenija	m	7	10	2	1	31	-	51	4	7	11	29	-	-	51
		ž	-	-	-	-	4	-	4	-	1	1	2	-	-	4
		sk	7	10	2	1	35	-	55	4	8	12	31	-	-	55
	Hrvatska	m	-	-	-	-	1	-	1	1	-	-	-	-	-	1
		ž	-	-	-	-	1	-	1	-	-	1	-	-	-	1
		sk	-	-	-	-	2	-	2	1	-	1	-	-	-	2
	Srbija	m	-	-	-	-	-	-	-	-	-	-	-	-	-	-
		ž	-	-	-	-	-	-	-	-	-	-	-	-	-	-
		sk	-	-	-	-	-	-	-	-	-	-	-	-	-	-
	Bos. in Herc.	m	-	-	-	-	-	-	-	-	-	-	-	-	-	-
		ž	-	-	-	-	-	-	-	-	-	-	-	-	-	-
		sk	-	-	-	-	-	-	-	-	-	-	-	-	-	-
	Črna gora	m	-	-	-	-	-	-	-	-	-	-	-	-	-	-
		ž	-	-	-	-	-	-	-	-	-	-	-	-	-	-
		sk	-	-	-	-	-	-	-	-	-	-	-	-	-	-
	Makedonija	m	2	-	-	-	5	-	7	-	-	1	6	-	-	7
		ž	-	-	-	-	-	-	-	-	-	-	-	-	-	-
		sk	2	-	-	-	5	-	7	-	-	1	6	-	-	7
Inozemci		m	-	-	-	-	-	-	-	-	-	-	-	-	-	-
		ž	-	-	-	-	-	-	-	-	-	-	-	-	-	-
		sk	-	-	-	-	-	-	-	-	-	-	-	-	-	-

Število slušateljev tehnične fakultete po stanovanju in prehrani

Oddelek	spol	Stanovanje: Od koder more redno posečati predavanja: P.star. s.sv.	V štud. domu	V domu voj.šč.	Drugod	Od koder ne more r.p.pr.	Vseh	Prehrana: Pri starš. sor.sv.	V štud. domu	V domu v. štud.	Drugod	Vseh
1	2	3	4	5	6	7	8	9	10	11	12	13
SKUPAJ	m	608	362	45	537	49	1601	506	624	52	419	1601
od teh:	ž	108	20	-	54	1	183	89	42	-	52	183
	sk	716	382	45	591	50	1784	595	666	52	471	1784
Gradbeni	m	127	68	6	116	3	320	109	121	6	84	320
	ž	17	2	-	3	-	22	14	4	-	4	22
	sk	144	70	6	119	3	342	123	125	6	88	342
Arhitekton-	m	58	32	-	38	-	128	42	44	-	42	128
ski	ž	39	4	-	16	-	59	30	11	-	18	59
	sk	97	36	-	54	-	187	72	55	-	60	187
Elektroteh-	m	125	50	17	98	6	296	106	99	20	71	296
nični	ž	3	2	-	3	-	8	2	3	-	3	8
	sk	128	52	17	101	6	304	108	102	20	74	304
Strojni	m	157	87	19	135	28	426	126	154	21	125	426
	ž	4	2	-	1	-	7	4	3	-	-	7
	sk	161	89	19	136	28	433	130	157	21	125	433
Rudarski	m	12	18	1	31	1	63	9	30	1	23	63
	ž	2	1	-	1	-	4	1	3	-	-	4
	sk	14	19	1	32	1	67	10	33	1	23	67
Metalur-	m	40	72	1	49	3	165	33	97	1	34	165
gični	ž	3	4	-	5	-	12	3	8	-	1	12
	sk	43	76	1	54	3	177	36	105	1	35	177
Kemijski	m	69	15	1	53	6	144	62	51	3	28	144
	ž	37	4	-	24	1	66	33	8	-	25	66
	sk	106	19	1	77	7	210	95	59	3	53	210
Geodetski	m	20	20	-	17	2	59	19	28	-	12	59
	ž	3	1	-	1	-	5	2	2	-	1	5
	sk	23	21	-	18	2	64	21	30	-	13	64

Število rednih slušateljev tehnične fakultete po stanovanju in prehrani

Oddelek	spol	Stanovanje: Od koder more redno posečati pred.				Od koder ne more redno posečati pred.	Vseh	Prehrana				Vseh
		T.st. s., sv.	V štud. domu	V domu voj. št.	Drugod			P. star. sor., svoj.	V študent. menzi	V domu voj. štd.	Drugod	
1	2	3	4	5	6	7	8	9	10	11	12	13
SKUPAJ	m	573	362	45	503	20	1503	476	619	52	356	1503
	ž	106	20	-	54	1	181	87	42	-	52	181
od teh:	sk	679	382	45	557	21	1684	563	661	52	408	1684
Gradbeni	m	118	68	6	111	2	305	102	121	6	76	305
	ž	17	2	-	3	-	22	14	4	-	4	22
	sk	135	70	6	114	2	327	116	125	6	80	327
Arhitektonski	m	55	32	-	34	-	121	41	44	-	36	121
	ž	39	4	-	16	-	59	30	11	-	18	59
	sk	94	36	-	50	-	180	71	55	-	54	180
Elektrotehnični	m	120	50	17	89	3	279	101	97	20	61	279
	ž	3	2	-	3	-	8	2	3	-	3	8
	sk	123	52	17	92	3	287	103	100	20	64	287
Strojni	m	146	87	19	127	7	386	116	153	21	96	386
	ž	4	2	-	1	-	7	4	3	-	-	7
	sk	150	89	19	128	7	393	120	156	21	96	393
Rudarski	m	12	18	1	30	-	61	9	30	1	21	61
	ž	2	1	-	1	-	4	1	3	-	-	4
	sk	14	19	1	31	-	65	10	33	1	21	65
Metalurgični	m	36	72	1	49	1	159	28	97	1	33	159
	ž	2	4	-	5	-	11	2	8	-	1	11
	sk	38	76	1	54	1	170	30	105	1	34	170
Kemijski	m	67	15	1	46	6	135	61	49	3	22	135
	ž	36	4	-	24	1	65	32	8	-	25	65
	sk	103	19	1	70	7	200	93	57	3	47	200
Geodetski	m	19	20	-	17	1	57	18	28	-	11	57
	ž	3	1	-	1	-	5	2	2	-	1	5
	sk	22	21	-	18	1	62	20	30	-	12	62

Število slušateljev tehnične fakultete po vojaški obveznosti (po oddelkih)

Oddelek	Vojaška obveznost																				
	Odsluž. voj. rok			Morajo odslužiti			Začasno nesposob.			Fizično nesposob.			Se niso bili na naboru			Inozemci			V s e h		
	r	i	sk	r	i	sk	r	i	sk	r	i	sk	r	i	sk	r	i	sk	r	i	sk
1	2	3	4	5	6	7	8	9	10	11	12	13	14	15	16	17	18	19	20	21	22
SKUPAJ od teh:	648	63	711	651	23	674	13	2	15	47	2	49	114	5	119	30	3	33	1503	98	1601
Gradbeni	114	9	123	145	4	149	2	-	2	6	-	6	33	2	35	5	-	5	305	15	320
Arhitektonski	49	4	53	53	3	56	2	-	2	4	-	4	11	-	11	2	-	2	121	7	128
Elektrotehnični	128	12	140	111	2	113	3	1	4	13	1	14	17	1	18	7	-	7	279	17	296
Strojni	173	25	198	162	10	172	3	1	4	14	-	14	28	2	30	6	2	8	386	40	426
Rudarski	26	2	28	28	-	28	-	-	-	3	-	3	1	-	1	3	-	3	61	2	63
Metalurgični	75	4	79	68	2	70	-	-	-	2	-	2	9	-	9	5	-	5	159	6	165
Kemijski	61	6	67	57	1	58	2	-	2	4	1	5	9	-	9	2	1	3	135	9	144
Geodetski	22	1	23	27	1	28	1	-	1	1	-	1	6	-	6	-	-	-	57	2	59

Statistični urad LR Slovenije

Tabela D 19/1

Število slušateljev tehnične fakultete po vojaški obveznosti
(po oddelkih in letnikih)

Oddelek	Letnik	Vojaška obveznost																		
		Odslužil voj. rok			Morajo odslužiti			Začasno nesposobni			Stalno nesposobni			Še niso bili na naboru			Inozemci			Vseh		
		r	i	sk	r	i	sk	r	i	sk	r	i	sk	r	i	sk	r	i	sk	r	i	sk
1	2	3	4	5	6	7	8	9	10	11	12	13	14	15	16	17	18	19	20	21	22	23
Splošni oddelek	SKUPAJ od teh:	648	63	711	651	23	674	13	2	15	47	2	49	114	5	119	30	3	33	1503	98	1601
	Prvi	135	43	178	215	17	232	5	1	6	8	2	10	99	5	104	8	1	9	470	69	539
	Drugi	203	14	217	153	3	156	4	1	5	14	-	14	13	-	13	11	1	12	398	19	417
	Tretji	191	3	194	136	2	138	3	-	3	11	-	11	2	-	2	4	1	5	347	6	353
	Četrti	119	3	122	147	1	148	1	-	1	14	-	14	-	-	-	7	-	7	288	4	292
Gradbeni oddelek	SKUPAJ	114	9	123	145	4	149	2	-	2	6	-	6	33	2	35	5	-	5	305	15	320
	Prvi	31	5	36	68	1	69	-	-	-	2	-	2	30	2	32	4	-	4	135	8	143
	Drugi	30	3	33	24	2	26	-	-	-	1	-	1	3	-	3	-	-	-	58	5	63
	Tretji	36	-	36	33	-	33	1	-	1	2	-	2	-	-	-	-	-	-	72	-	72
	Četrti	17	1	18	20	1	21	1	-	1	1	-	1	-	-	-	1	-	1	40	2	42

Tabela D 19/2

Statistični urad LR Slovenije

Število slušateljev tehnične fakultete po vojaški obveznosti (po oddelkih in letnikih)

Odd.	Letnik	Vojaška obveznost																				
		Odsluž. voj. rok			Morajo odslužiti			Začasno nesposob.			Stalno nesposob.			Še niso b. na naboru			Inozemci			Vseh		
		r	i	sk	r	i	sk	r	i	sk	r	i	sk	r	i	sk	r	i	sk	r	i	sk
1	2	3	4	5	6	7	8	9	1o	11	12	13	14	15	16	17	18	19	2o	21	22	23
Arhitektonski	SKUPAJ	49	4	53	53	3	56	2	-	2	4	-	4	11	-	11	2	-	2	121	7	128
	Prvi	17	2	19	2o	2	22	1	-	1	1	-	1	11	-	11	-	-	-	5o	4	54
	Drugi	9	1	1o	1o	-	1o	-	-	-	-	-	-	-	-	-	1	-	1	2o	1	21
	Tretji	12	1	13	9	1	1o	1	-	1	-	-	-	-	-	-	1	-	1	23	2	25
	Četrti	11	-	11	14	-	14	-	-	-	3	-	3	-	-	-	-	-	-	28	-	28
Elektrotehnični	SKUPAJ	128	12	14o	111	2	113	3	1	4	13	1	14	17	1	18	7	-	7	279	17	296
	Prvi	18	9	27	2o	2	22	2	1	3	2	1	3	13	1	14	1	-	1	56	14	7o
	Drugi	41	2	43	29	-	29	1	-	1	6	-	6	4	-	4	2	-	2	83	2	85
	Tretji	45	1	46	27	-	27	-	-	-	2	-	2	-	-	-	-	-	-	74	1	75
	Četrti	24	-	24	35	-	35	-	-	-	3	-	3	-	-	-	4	-	4	66	-	66

Število slušateljev tehnične fakultete po vojaški obveznosti (po oddelkih in letnikih)

Oddelek	Letnik	Vojaška obveznost																				
		Odsluž. voj. rok			Morajo odslužiti			Začasno nesposobni			Stalno nesposoben			Še niso bili na nab.			Inozemci			V s e h		
		r	i	sk	r	i	sk	r	i	sk	r	i	sk	r	i	sk	r	i	sk	r	i	sk
1	2	3	4	5	6	7	8	9	1o	11	12	13	14	15	16	17	18	19	2o	21	22	23
	SKUPAJ	173	25	198	162	1o	172	3	1	4	14	-	14	28	2	3o	6	2	8	386	4o	426
Strojni	Prvi	3o	18	48	55	8	63	1	-	1	1	-	1	23	2	25	1	1	2	111	29	14o
	Drugi	67	5	72	45	1	46	1	1	2	5	-	5	5	-	5	4	1	5	127	8	135
	Tretji	5o	-	5o	33	1	34	1	-	1	2	-	2	-	-	-	1	-	1	87	1	88
	Četrti	26	2	28	29	-	29	-	-	-	6	-	6	-	-	-	-	-	-	61	2	63
Rudarski	SKUPAJ	26	2	28	28	-	28	-	-	-	3	-	3	1	-	1	3	-	3	61	2	63
	Prvi	8	1	9	7	-	7	-	-	-	1	-	1	1	-	1	1	-	1	18	1	19
	Drugi	3	1	4	8	-	8	-	-	-	1	-	1	-	-	-	-	-	-	12	1	13
	Tretji	4	-	4	6	-	6	-	-	-	1	-	1	-	-	-	1	-	1	12	-	12
	Četrti	11	-	11	7	-	7	-	-	-	-	-	-	-	-	-	1	-	1	19	-	19

Statistični urad LR Slovenije

Tabela D 19/4

Število slušateljev tehnične fakultete po vojaški obveznosti
(po oddelkih in letnikih)

Oddelek	Letnik	Vojaška obveznost																				
		Odsluž. voj. rok			Morajo odslužiti			Začasno nesposobni			Stalno nesposobni			Še niso bili na nab.			Inozemci			Vseh		
		r	i	sk	r	i	sk	r	i	sk	r	i	sk	r	i	sk	r	i	sk	r	i	sk
1	2	3	4	5	6	7	8	9	10	11	12	13	14	15	16	17	18	19	20	21	22	23
Metalurgični	SKUPAJ	75	4	79	68	2	70	-	-	-	2	-	2	9	-	9	5	-	5	159	6	165
	Prvi	11	4	15	27	2	29	-	-	-	-	-	-	7	-	7	1	-	1	46	6	52
	Drugi	30	-	30	14	-	14	-	-	-	1	-	1	-	-	-	3	-	3	48	-	48
	Tretji	21	-	21	14	-	14	-	-	-	1	-	1	2	-	2	-	-	-	38	-	38
	Četrti	13	-	13	13	-	13	-	-	-	-	-	-	-	-	-	1	-	1	27	-	27
Kemijski	SKUPAJ	61	6	67	57	1	58	2	-	2	4	1	5	9	-	9	2	1	3	135	9	144
	Prvi	11	3	14	9	1	10	1	-	1	1	1	2	8	-	8	-	-	-	30	5	35
	Drugi	18	2	20	18	-	18	1	-	1	-	-	-	1	-	1	1	-	1	39	2	41
	Tretji	20	1	21	9	-	9	-	-	-	3	-	3	-	-	-	1	1	2	33	2	35
	Četrti	12	-	12	21	-	21	-	-	-	-	-	-	-	-	-	-	-	-	33	-	33
Geodetski	SKUPAJ	22	1	23	27	1	28	1	-	1	1	-	1	6	-	6	-	-	-	57	2	59
	Prvi	9	1	10	9	1	10	-	-	-	-	-	-	6	-	6	-	-	-	24	2	26
	Drugi	5	-	5	5	-	5	1	-	1	-	-	-	-	-	-	-	-	-	11	-	11
	Tretji	3	-	3	5	-	5	-	-	-	-	-	-	-	-	-	-	-	-	8	-	8
	Četrti	5	-	5	8	-	8	-	-	-	1	-	1	-	-	-	-	-	-	14	-	14

E. FILOZOFSKA FAKULTETA

(HUMANISTIČNI ODDELEK)

Število slušateljev filozofske fakultete (humanistični oddelek) po letnikih in semestrih

Odsek	spol	Letniki in semestri																Vsak		
		I.				II.				III.				IV.						
		1.		2.		3.		4.		5.		6.		7.		8.				
		r	i	r	i	r	i	r	i	r	i	r	i	r	i	r	i	r	i	sk
1	2	3	4	5	6	7	8	9	10	11	12	13	14	15	16	17	18	19	20	21
SKUPAJ	m	-	-	37	18	-	4	40	4	3	-	28	2	3	4	4	9	153	41	194
od tega	ž	-	-	55	25	-	1	35	6	2	-	39	7	6	2	56	5	193	46	239
	sk	-	-	92	43	-	5	75	10	5	-	67	9	9	6	93	14	346	87	433
Čista filozofija	m	-	-	1	2	-	-	2	-	-	-	1	-	-	-	1	-	5	2	7
	ž	-	-	-	-	-	-	-	-	-	-	-	-	-	-	-	-	-	-	-
	sk	-	-	1	2	-	-	2	-	-	-	1	-	-	-	1	-	5	2	7
Patologija	m	-	-	-	-	-	-	-	-	-	-	-	-	-	-	-	-	-	-	-
	ž	-	-	-	-	-	-	-	-	-	-	-	-	-	-	-	-	-	-	-
	sk	-	-	-	-	-	-	-	-	-	-	-	-	-	-	-	-	-	-	-
Pedagogika	m	-	-	1	1	-	1	2	-	1	-	1	-	-	2	4	2	9	6	15
	ž	-	-	-	2	-	-	1	-	-	-	4	-	-	-	3	-	8	2	10
	sk	-	-	1	3	-	1	3	-	1	-	5	-	-	2	7	2	17	8	25
Slov. - hrvatski j. s knjiž.	m	-	-	19	4	-	-	24	1	2	-	13	2	2	-	17	3	77	10	87
	ž	-	-	13	8	-	-	14	1	2	-	14	1	3	1	23	2	69	13	82
	sk	-	-	32	12	-	-	38	2	4	-	27	3	5	1	40	5	146	23	169

Statistični urad LR Slovenije

Tabela E 1/2

Število slušateljev filozofske fakultete (humanistični oddelek) po letnikih in semestrih

Odsek	spol	Letniki in semestri																Vsi		
		I.				II.				III.				IV.						
		1.		2.		3.		4.		5.		6.		7.		8.				
		r	i	r	i	r	i	r	i	r	i	r	i	r	i	r	i	r	i	sk
1	2	3	4	5	6	7	8	9	10	11	12	13	14	15	16	17	18	19	20	21
Ruski jezik s književnostjo	m	-	-	5	1	-	-	-	1	-	-	1	-	-	-	1	-	7	2	9
	ž	-	-	17	4	-	-	4	2	-	-	2	3	-	1	2	2	25	12	37
	sk	-	-	22	5	-	-	4	3	-	-	3	3	-	1	3	2	32	14	46
Germanistika	m	-	-	3	2	-	-	1	1	-	-	3	-	-	-	5	1	12	4	16
	ž	-	-	12	4	-	-	5	-	-	-	7	-	2	-	15	-	41	4	45
	sk	-	-	15	6	-	-	6	1	-	-	10	-	2	-	20	1	53	8	61
Romanistika	m	-	-	3	2	-	-	1	-	-	-	1	-	-	1	1	-	6	3	9
	ž	-	-	4	3	-	-	2	-	-	-	2	2	-	-	3	-	11	5	16
	sk	-	-	7	5	-	-	3	-	-	-	3	2	-	1	4	-	17	8	25
Klasika	m	-	-	-	-	-	-	-	-	-	-	-	-	-	-	1	-	1	-	1
	ž	-	-	-	-	-	-	-	-	-	-	1	-	-	-	-	-	1	-	1
	sk	-	-	-	-	-	-	-	-	-	-	1	-	-	-	1	-	2	-	2
Zgodovina	m	-	-	3	2	-	3	8	1	-	-	7	-	1	-	8	2	27	8	35
	ž	-	-	4	2	-	1	3	-	-	-	6	1	-	-	5	-	18	4	22
	sk	-	-	7	4	-	4	11	1	-	-	13	1	1	-	13	2	45	12	57
Umetnostna zgodovina	m	-	-	2	4	-	-	2	-	-	-	1	-	-	1	4	1	9	6	15
	ž	-	-	5	2	-	-	6	3	-	-	3	-	1	-	5	1	20	6	26
	sk	-	-	7	6	-	-	8	3	-	-	4	-	1	1	9	2	29	12	41

Statistični urad LR Slovenije

Tabela E 2/1

Število slušateljev filozofske fakultete (humanistični oddelek) po narodnosti

Odsek	spol	Narodnost: Jugoslovani: Slov.	Hrv.	Srbi	Črnogor.	Mak.	Neopr. musl.	Skup.	Madžari	Nemci	Italijani	Romuni	Albanci	Grki	Turki	Ostali	Skupaj
1	2	3	4	5	6	7	8	9	10	11	12	13	14	15	16	17	18	19	20	21	22	23
SKUPAJ od teh:	m	188	2	2	-	1	-	193	-	-	-	1	-	-	-	-	-	-	-	-	-	194
	ž	229	2	3	2	-	-	236	-	-	1	2	-	-	-	-	-	-	-	-	-	239
	sk	417	4	5	2	1	-	429	-	-	1	3	-	-	-	-	-	-	-	-	-	433
Čista filozofija	m	6	-	1	-	-	-	7	-	-	-	-	-	-	-	-	-	-	-	-	-	7
	ž	-	-	-	-	-	-	-	-	-	-	-	-	-	-	-	-	-	-	-	-	-
	sk	6	-	1	-	-	-	7	-	-	-	-	-	-	-	-	-	-	-	-	-	7
Psihologija	m	-	-	-	-	-	-	-	-	-	-	-	-	-	-	-	-	-	-	-	-	-
	ž	-	-	-	-	-	-	-	-	-	-	-	-	-	-	-	-	-	-	-	-	-
	sk	-	-	-	-	-	-	-	-	-	-	-	-	-	-	-	-	-	-	-	-	-
Pedagogika	m	15	-	-	-	-	-	15	-	-	-	-	-	-	-	-	-	-	-	-	-	15
	ž	9	1	-	-	-	-	10	-	-	-	-	-	-	-	-	-	-	-	-	-	10
	sk	24	1	-	-	-	-	25	-	-	-	-	-	-	-	-	-	-	-	-	-	25
Slov. srbohrv. jezik s knj.	m	87	-	-	-	-	-	87	-	-	-	-	-	-	-	-	-	-	-	-	-	87
	ž	80	-	1	1	-	-	82	-	-	-	-	-	-	-	-	-	-	-	-	-	82
	sk	167	-	1	1	-	-	169	-	-	-	-	-	-	-	-	-	-	-	-	-	169
Ruski jezik s književnostjo	m	7	-	-	-	1	-	8	-	-	-	1	-	-	-	-	-	-	-	-	-	9
	ž	34	-	-	1	-	-	35	-	-	-	2	-	-	-	-	-	-	-	-	-	37
	sk	41	-	-	1	1	-	43	-	-	-	3	-	-	-	-	-	-	-	-	-	46

Število slušateljev filozofske fakultete (humanistični oddelek) po narodnosti

Odsek	Spol	Narodnost																				
		Jugoslovani							Bolg.	Čehi	Slov.	Rusi	Rusini	Polj.	Madž.	Ital.	Nem.	Alb.	Grki	Turki	Ost.	Vseh
		Slov.	Hrv.	Srbi	Črnogor.	Mak.	Neop. M.	Skup.														
1	2	3	4	5	6	7			10	11	12	13	14	15	16	17	18	19	20	21	22	23
Germanistika	m	15	-	1	-	-	-	16	-	-	-	-	-	-	-	-	-	-	-	-	-	16
	ž	42	1	2	-	-	-	45	-	-	-	-	-	-	-	-	-	-	-	-	-	45
	sk	57	1	3	-	-	-	61	-	-	-	-	-	-	-	-	-	-	-	-	-	61
Romanistika	m	9	-	-	-	-	-	9	-	-	-	-	-	-	-	-	-	-	-	-	-	9
	ž	16	-	-	-	-	-	16	-	-	-	-	-	-	-	-	-	-	-	-	-	16
	sk	25	-	-	-	-	-	25	-	-	-	-	-	-	-	-	-	-	-	-	-	25
Klasika	m	1	-	-	-	-	-	1	-	-	-	-	-	-	-	-	-	-	-	-	-	1
	ž	1	-	-	-	-	-	1	-	-	-	-	-	-	-	-	-	-	-	-	-	1
	sk	2	-	-	-	-	-	2	-	-	-	-	-	-	-	-	-	-	-	-	-	2
Zgodovina	m	34	1	-	-	-	-	35	-	-	-	-	-	-	-	-	-	-	-	-	-	35
	ž	22	-	-	-	-	-	22	-	-	-	-	-	-	-	-	-	-	-	-	-	22
	sk	56	1	-	-	-	-	57	-	-	-	-	-	-	-	-	-	-	-	-	-	57
Umetnostna zgodovina	m	14	1	-	-	-	-	15	-	-	-	-	-	-	-	-	-	-	-	-	-	15
	ž	25	-	-	-	-	-	25	-	-	1	-	-	-	-	-	-	-	-	-	-	26
	sk	39	1	-	-	-	-	40	-	-	1	-	-	-	-	-	-	-	-	-	-	41

Število slušateljev filozofske fakultete (humanistični oddelek) po državljanstvu

Odsek	spol	Državljanstvo																		
		FLRJ							Bolgarska	Češkoslov.	ZSSR	Poljska	Romun.	Madž.	Alban.	Avstr.	Italij.	Franc.	ZDO	Ostale države	Vseh
		Slov.	Hrv.	Srb.	Bos.-H.	Črna Gora	Make-don.	Skup-aj													
1	2	3	4	5	6	7	8	9	1o	11	12	13	14	15	16	17	18	19	2o	21	22
SKUPAJ od teh:	m	184	3	2	-	-	1	190	-	-	1	-	-	-	-	-	1	-	1	1	194
	ž	229	3	1	-	2	-	235	-	-	-	-	-	-	-	1	1	-	2	-	239
	sk	413	6	3	-	2	1	425	-	-	1	-	-	-	-	1	2	-	3	1	433
Čista filozofija	m	6	-	1	-	-	-	7	-	-	-	-	-	-	-	-	-	-	-	-	7
	ž	-	-	-	-	-	-	-	-	-	-	-	-	-	-	-	-	-	-	-	-
	sk	6	-	1	-	-	-	7	-	-	-	-	-	-	-	-	-	-	-	-	7
Psihologija	m	-	-	-	-	-	-	-	-	-	-	-	-	-	-	-	-	-	-	-	-
	ž	-	-	-	-	-	-	-	-	-	-	-	-	-	-	-	-	-	-	-	-
	sk	-	-	-	-	-	-	-	-	-	-	-	-	-	-	-	-	-	-	-	-
Pedagogika	m	15	-	-	-	-	-	15	-	-	-	-	-	-	-	-	-	-	-	-	15
	ž	8	1	1	-	-	-	1o	-	-	-	-	-	-	-	-	-	-	-	-	1o
	sk	23	1	1	-	-	-	25	-	-	-	-	-	-	-	-	-	-	-	-	25
Slov. srbohrv. jezik s književn.	m	87	-	-	-	-	-	87	-	-	-	-	-	-	-	-	-	-	-	-	87
	ž	8o	1	-	-	1	-	82	-	-	-	-	-	-	-	-	-	-	-	-	82
	sk	167	1	-	-	1	-	169	-	-	-	-	-	-	-	-	-	-	-	-	169
Ruski jezik s književnostjo	m	7	-	-	-	-	1	8	-	-	1	-	-	-	-	-	-	-	-	-	9
	ž	36	-	-	-	1	-	37	-	-	-	-	-	-	-	-	-	-	-	-	37
	sk	43	-	-	-	1	1	45	-	-	1	-	-	-	-	-	-	-	-	-	46

Število slušateljev filozofske fakultete (humanistični oddelek) po državljanstvu

Odsek	Spol	Državljanstvo																			
		FLRJ							Bolgarska	Čehoslov.	SSSR	Poljska	Romun.	Madž.	Alban.	Avstr.	Italj.	Franc.	STO	Ostale države	Vseh
		Slov.	Hrv.	Srb.	Bos. i H.	Črna gora	Makedon.	Skupaj													
1	2	3	4	5	6	7	8	9	10	11	12	13	14	15	16	17	18	19	20	21	22
Germanistika	m	14	-	1	-	-	-	15	-	-	-	-	-	-	-	-	-	-	-	1	16
	ž	42	1	-	-	-	-	43	-	-	-	-	-	-	-	1	-	-	1	-	45
	sk	56	1	1	-	-	-	58	-	-	-	-	-	-	-	1	-	-	1	1	61
Romanistika	m	9	-	-	-	-	-	9	-	-	-	-	-	-	-	-	-	-	-	-	9
	ž	15	-	-	-	-	-	15	-	-	-	-	-	-	-	-	-	-	1	-	16
	sk	24	-	-	-	-	-	24	-	-	-	-	-	-	-	-	-	-	1	-	25
Klasika	m	-	-	-	-	-	-	-	-	-	-	-	-	-	-	-	-	-	1	-	1
	ž	1	-	-	-	-	-	1	-	-	-	-	-	-	-	-	-	-	-	-	1
	sk	1	-	-	-	-	-	1	-	-	-	-	-	-	-	-	-	-	1	-	2
Zgodovina	m	32	2	-	-	-	-	34	-	-	-	-	-	-	-	-	1	-	-	-	35
	ž	22	-	-	-	-	-	22	-	-	-	-	-	-	-	-	-	-	-	-	22
	sk	54	2	-	-	-	-	56	-	-	-	-	-	-	-	-	1	-	-	-	57
Umetnostna zgodovina	m	14	1	-	-	-	-	15	-	-	-	-	-	-	-	-	-	-	-	-	15
	ž	25	-	-	-	-	-	25	-	-	-	-	-	-	-	-	1	-	-	-	26
	sk	39	1	-	-	-	-	40	-	-	-	-	-	-	-	-	1	-	-	-	41

Število slušateljev filozofske fakultete (humanistični oddelek) v zaključnem letniku po državljanstvu

Odsek	spol	Državljanstvo								
		FLRJ							Inozemci	Vseh
		Slovenija	Hrvatska	Srbija	Bosna in Hercegov	Črna gora	Makedonija	Skupaj		
1	2	3	4	5	6	7	8	9	10	11
SKUPAJ od tega :	m	57	-	-	-	-	-	57	1	58
	ž	64	2	-	-	1	-	67	2	69
	sk	121	2	-	-	1	-	124	3	127
Čista filozofija	m	1	-	-	-	-	-	1	-	1
	ž	-	-	-	-	-	-	-	-	-
	sk	1	-	-	-	-	-	1	-	1
Psihologija	m	-	-	-	-	-	-	-	-	-
	ž	-	-	-	-	-	-	-	-	-
	sk	-	-	-	-	-	-	-	-	-
Pedagogika	m	8	-	-	-	-	-	8	-	8
	ž	3	-	-	-	-	-	3	-	3
	sk	11	-	-	-	-	-	11	-	11
Slov.srbohrv.jezik s knjiž.	m	22	-	-	-	-	-	22	-	22
	ž	27	1	-	-	1	-	29	-	29
	sk	49	1	-	-	1	-	51	-	51
Ruski jezik z književnostjo	m	1	-	-	-	-	-	1	-	1
	ž	5	-	-	-	-	-	5	-	5
	sk	6	-	-	-	-	-	6	-	6

Statistični urad LR Slovenije

Tabela E 4/2

Število slušateljev filozofske fakultete (humanistični oddelek) v zaključnem letniku po državljanstvu

Odsek	spol	Državljanstvo								
		FLRJ							Inozemci	Vseh
		Slovenija	Hrvaška	Srbija	Bosna in Hercegovina	Črna gora	Makedonija	Skupaj		
1	2	3	4	5	6	7	8	9	1o	11
Germanistika	m	6	-	-	-	-	-	6	-	6
	ž	15	1	-	-	-	-	16	1	17
	sk	21	1	-	-	-	-	22	1	23
Romanistika	m	2	-	-	-	-	-	2	-	2
	ž	3	-	-	-	-	-	3	-	3
	sk	5	-	-	-	-	-	5	-	5
Klasika	m	-	-	-	-	-	-	-	1	1
	ž	-	-	-	-	-	-	-	-	-
	sk	-	-	-	-	-	-	-	1	1
Zgodovina	m	11	-	-	-	-	-	11	-	11
	ž	5	-	-	-	-	-	5	-	5
	sk	16	-	-	-	-	-	16	-	16
Umetnostna zgodovina	m	6	-	-	-	-	-	6	-	6
	ž	6	-	-	-	-	-	6	1	7
	sk	12	-	-	-	-	-	12	1	13

Dvig. Vrhovni urad LR Slovenije

- 140 -

...ovniške fakultete (humanistični oddelek)

po letih rojstva

Tabela E 5/1

Odsek	Spol	Leto rojstva																
		pod 1939	1939	1938	1937	1936	1935	1934	1933	1932	1931	1930	1929	1928	1927	1926	1925	Vsi
1	2	3	4	5	6	7	8	9	10	11	12	13	14	15	16	17	18	19	20
SKUPAJ	m	4	13	11	22	27	17	23	18	13	8	10	2	4	1	-	-	21	194
od teh:	ž	5	34	27	26	33	28	22	11	13	5	8	2	2	-	1	-	22	239
	sk	9	47	38	48	60	45	45	29	26	13	18	4	6	1	1	-	43	433
Čista filozofija	m	-	1	-	-	-	-	3	1	-	1	-	-	-	-	-	-	1	7
	ž	-	-	-	-	-	-	-	-	-	-	-	-	-	-	-	-	-	-
	sk	-	1	-	-	-	-	3	1	-	1	-	-	-	-	-	-	1	7
Psihologija	m	-	-	-	-	-	-	-	-	-	-	-	-	-	-	-	-	-	-
	ž	-	-	-	-	-	-	-	-	-	-	-	-	-	-	-	-	-	-
	sk	-	-	-	-	-	-	-	-	-	-	-	-	-	-	-	-	-	-
Pedagogika	m	-	-	-	1	-	-	1	1	2	1	1	-	-	1	-	-	7	15
	ž	-	-	1	3	1	-	1	1	1	-	-	-	-	-	-	-	2	10
	sk	-	-	1	4	1	-	2	2	3	1	1	-	-	1	-	-	9	25
Slov.-srbo-hrvaški jezik s književn.	m	2	8	9	13	10	10	10	8	4	1	4	1	2	-	-	-	5	87
	ž	-	15	10	11	8	8	10	3	6	1	4	1	-	-	-	-	5	82
	sk	2	23	19	24	18	18	20	11	10	2	8	2	2	-	-	-	10	169
Ruski jezik s književ-nostjo	m	1	-	1	2	-	-	1	1	1	1	-	-	-	-	-	-	1	9
	ž	3	6	4	2	3	4	1	1	2	-	1	1	-	-	1	-	8	37
	sk	4	6	5	4	3	4	2	2	3	1	1	1	-	-	1	-	9	46

Statistični urad LR Slovenije Tabela E 5/2

Število slušateljev filozofske fakultete (humanistični oddelek)

po letih rojstva

Oddek	spol	Leta rojstva																
		1919 in prej	1920	1921	1922	1923	1924	1925	1926	1927	1928	1929	1930	1931	1932	1933	1934	Vseh
1	2	3	4	5	6	7	8	9	10	11	12	13	14	15	16	17	18	19	20
Germanistika	m	-	1	-	-	6	3	-	-	-	1	-	-	1	-	-	-	4	16
	ž	1	6	3	5	9	7	3	2	1	3	1	-	1	-	-	-	3	45
	sk	1	7	3	5	15	10	3	2	1	4	1	-	2	-	-	-	7	61
Romanistika	m	-	1	-	-	3	-	1	-	-	2	1	-	1	-	-	-	-	9
	ž	-	2	3	2	1	1	1	3	1	-	-	-	1	-	-	-	1	16
	sk	-	3	3	2	4	1	2	3	1	2	1	-	2	-	-	-	1	25
Klasika	m	-	-	-	-	-	-	1	-	-	-	-	-	-	-	-	-	-	1
	ž	-	-	-	1	-	-	-	-	-	-	-	-	-	-	-	-	-	1
	sk	-	-	-	1	-	-	1	-	-	-	-	-	-	-	-	-	-	2
Zgodovina	m	1	-	1	5	8	3	4	4	4	-	3	1	-	-	-	-	1	35
	ž	-	3	1	1	5	5	4	-	-	-	2	-	-	-	-	-	1	22
	sk	1	3	2	6	13	8	8	4	4	-	5	1	-	-	-	-	2	57
Vzgojna zgodovina	m	-	2	-	1	-	1	2	3	2	1	1	-	-	-	-	-	2	15
	ž	1	2	5	1	6	3	2	1	2	1	-	-	-	-	-	-	2	26
	sk	1	4	5	2	6	4	4	4	4	2	1	-	-	-	-	-	4	41

Število slušateljev filozofske fakultete (humanistični oddelek) po šolski izobrazbi

Odsek	spol	Vrsta šole: realna gimnazija	klasična gimnazija	učiteljišče	industr. tehnikum	ost. ind. šole	kmetijska š.	srednja gozdarska	srednja vet.	ekonom. tehnikum	pom. trg. akadem.	ost. trg. ali ek.	farmac.	zdravst.	ost. sr. medic.	sr. šola za um. obrt	sr. glasbena šola	sr. igralska šola	ostale šole	nima zaključ. izp.	Vseh
1	2	3	4	5	6	7	8	9	10	11	12	13	14	15	16	17	18	19	20	21	22
SKUPAJ	m	122	53	16	1	-	-	-	-	-	-	-	-	-	-	-	-	-	2	-	194
od teh:	ž	181	41	15	-	-	-	-	-	1	-	-	-	-	-	-	-	-	-	1	239
	sk	303	94	31	1	-	-	-	-	1	-	-	-	-	-	-	-	-	2	1	433
Čista filozofija	m	5	2	-	-	-	-	-	-	-	-	-	-	-	-	-	-	-	-	-	7
	ž	-	-	-	-	-	-	-	-	-	-	-	-	-	-	-	-	-	-	-	-
	sk	5	2	-	-	-	-	-	-	-	-	-	-	-	-	-	-	-	-	-	7
Psihologija	m	-	-	-	-	-	-	-	-	-	-	-	-	-	-	-	-	-	-	-	-
	ž	-	-	-	-	-	-	-	-	-	-	-	-	-	-	-	-	-	-	-	-
	sk	-	-	-	-	-	-	-	-	-	-	-	-	-	-	-	-	-	-	-	-
Pedagogika	m	6	1	8	-	-	-	-	-	-	-	-	-	-	-	-	-	-	-	-	15
	ž	5	1	4	-	-	-	-	-	-	-	-	-	-	-	-	-	-	-	-	10
	sk	11	2	12	-	-	-	-	-	-	-	-	-	-	-	-	-	-	-	-	25
Slov.-srbohrv. j. s književnostjo	m	54	29	3	1	-	-	-	-	-	-	-	-	-	-	-	-	-	-	-	87
	ž	65	12	5	-	-	-	-	-	-	-	-	-	-	-	-	-	-	-	-	82
	sk	119	41	8	1	-	-	-	-	-	-	-	-	-	-	-	-	-	-	-	169

Število slušateljev filozofske fakultete (humanistični oddelek) po šolski izobrazbi

Odsek	Spol	Vrsta šole: realna gimnazija	klasična gimnazija	učiteljska	tehnična industrijska	ostala tehnična	komercialna	srednja šola za fizkulturo	srednja šola za telesno vzgojo	ekonomska	pedagoška	srednja glasbena	srednja šola za socialne delavce	srednja šola za prevajalce	srednja šola za bibliotekarje	srednja šola za knjigovodje	srednja šola za upravne delavce	drugo	višja šola	Vseh
1	2	3	4	5	6	7	8	9	10	11	12	13	14	15	16	17	18	19	20	22
Ruski jezik s knjiž.	m	6	3	-	-	-	-	-	-	-	-	-	-	-	-	-	-	-	-	9
	ž	32	1	2	-	-	-	-	-	1	-	-	-	-	-	-	-	-	1	37
	sk	38	4	2	-	-	-	-	-	1	-	-	-	-	-	-	-	-	1	46
Germanistika	m	11	4	-	-	-	-	-	-	-	-	-	-	-	-	-	-	1	-	16
	ž	38	6	1	-	-	-	-	-	-	-	-	-	-	-	-	-	-	-	45
	sk	49	10	1	-	-	-	-	-	-	-	-	-	-	-	-	-	1	-	61
Romanistika	m	4	4	-	-	-	-	-	-	-	-	-	-	-	-	-	-	1	-	9
	ž	8	8	-	-	-	-	-	-	-	-	-	-	-	-	-	-	-	-	16
	sk	12	12	-	-	-	-	-	-	-	-	-	-	-	-	-	-	1	-	25
Klasika	m	-	1	-	-	-	-	-	-	-	-	-	-	-	-	-	-	-	-	1
	ž	-	1	-	-	-	-	-	-	-	-	-	-	-	-	-	-	-	-	1
	sk	-	2	-	-	-	-	-	-	-	-	-	-	-	-	-	-	-	-	2
Zgodovina	m	25	8	2	-	-	-	-	-	-	-	-	-	-	-	-	-	-	-	35
	ž	13	7	2	-	-	-	-	-	-	-	-	-	-	-	-	-	-	-	22
	sk	38	15	4	-	-	-	-	-	-	-	-	-	-	-	-	-	-	-	57
Umetnostna zgodovina	m	11	1	3	-	-	-	-	-	-	-	-	-	-	-	-	-	-	-	15
	ž	20	5	1	-	-	-	-	-	-	-	-	-	-	-	-	-	-	-	26
	sk	31	6	4	-	-	-	-	-	-	-	-	-	-	-	-	-	-	-	41

Število rednih slušateljev filozofske fakultete (humanistični oddelek) po šolski izobrazbi

Odsek	Spol	Vrsta šole: Realna gimnazija	Klasična gimnazija	Učiteljišče	Industrij. tehnikum	Ost. ind. rud. in kov. šole	Sr. kmetijske šole	Sr. gozdarske š.	Sr. veterinarske š.	Ekonomski tehnikum	Pomorska trg. akad.	Ost. sred. trg. a. gost. š.	Sr. farm. šola	Sr. zobotehn. šola	Ostale sr. medic. š.	Sr. šola za umet. obrt	Sr. glasbena šola	Sr. igralska šola	Ostale šole	Nima zrel. izpita	Vseh
1	2	3	4	5	6	7	8	9	10	11	12	13	14	15	16	17	18	19	20	21	22
SKUPAJ	m	104	45	4	-	-	-	-	-	-	-	-	-	-	-	-	-	-	-	-	153
od teh:	ž	156	31	5	-	-	-	-	-	-	-	-	-	-	-	-	-	-	-	1	193
	sk	260	76	9	-	-	-	-	-	-	-	-	-	-	-	-	-	-	-	1	346
Čista filozofija	m	4	1	-	-	-	-	-	-	-	-	-	-	-	-	-	-	-	-	-	5
	ž	-	-	-	-	-	-	-	-	-	-	-	-	-	-	-	-	-	-	-	-
	sk	4	1	-	-	-	-	-	-	-	-	-	-	-	-	-	-	-	-	-	5
Psihologija	m	-	-	-	-	-	-	-	-	-	-	-	-	-	-	-	-	-	-	-	-
	ž	-	-	-	-	-	-	-	-	-	-	-	-	-	-	-	-	-	-	-	-
	sk	-	-	-	-	-	-	-	-	-	-	-	-	-	-	-	-	-	-	-	-
Pedagogika	m	4	1	4	-	-	-	-	-	-	-	-	-	-	-	-	-	-	-	-	9
	ž	5	1	2	-	-	-	-	-	-	-	-	-	-	-	-	-	-	-	-	8
	sk	9	2	6	-	-	-	-	-	-	-	-	-	-	-	-	-	-	-	-	17
Slov.-srbohrvatski j. s književnostjo	m	49	28	-	-	-	-	-	-	-	-	-	-	-	-	-	-	-	-	-	77
	ž	57	9	2	-	-	-	-	-	-	-	-	-	-	-	-	-	-	-	1	69
	sk	106	37	2	-	-	-	-	-	-	-	-	-	-	-	-	-	-	-	1	146

Število rednih slušateljev filozofske fakultete (humanistični oddelek) po šolski izobrazbi

Odsek	Spol	Vrsta šole: Realna gimnazija	Klasična gimnazija	Učiteljska	Industrijska tehnična	Trgovska akademija	Ekonomska srednja šola	Srednja glasbena šola	Srednja šola za socialne delavce	Srednja šola za telesno kulturo	Srednja šola za prevajalce	Srednja šola za knjižničarje	Srednja šola za farmacevte	Srednja šola za medicinske sestre	Srednja šola za laborante	Srednja šola za fizioterapevte	Srednja šola za zobotehnike	Srednja šola za ortoptike	Drugi srednji	Vseh
1	2	3	4	5	6	7	8	9	10	11	12	13	14	15	16	17	18	19	20	21	22
Ruski jezik s književnostjo	m	5	2	-	-	-	-	-	-	-	-	-	-	-	-	-	-	-	-	-	7
	ž	25	-	-	-	-	-	-	-	-	-	-	-	-	-	-	-	-	-	-	25
	sk	30	2	-	-	-	-	-	-	-	-	-	-	-	-	-	-	-	-	-	32
Germanistika	m	9	3	-	-	-	-	-	-	-	-	-	-	-	-	-	-	-	-	-	12
	ž	36	5	-	-	-	-	-	-	-	-	-	-	-	-	-	-	-	-	-	41
	sk	45	8	-	-	-	-	-	-	-	-	-	-	-	-	-	-	-	-	-	53
Romanistika	m	3	3	-	-	-	-	-	-	-	-	-	-	-	-	-	-	-	-	-	6
	ž	5	6	-	-	-	-	-	-	-	-	-	-	-	-	-	-	-	-	-	11
	sk	8	9	-	-	-	-	-	-	-	-	-	-	-	-	-	-	-	-	-	17
Klasika	m	-	1	-	-	-	-	-	-	-	-	-	-	-	-	-	-	-	-	-	1
	ž	-	1	-	-	-	-	-	-	-	-	-	-	-	-	-	-	-	-	-	1
	sk	-	2	-	-	-	-	-	-	-	-	-	-	-	-	-	-	-	-	-	2
Zgodovina	m	21	6	-	-	-	-	-	-	-	-	-	-	-	-	-	-	-	-	-	27
	ž	13	5	-	-	-	-	-	-	-	-	-	-	-	-	-	-	-	-	-	18
	sk	34	11	-	-	-	-	-	-	-	-	-	-	-	-	-	-	-	-	-	45
Umetnostna zgodovina	m	9	-	-	-	-	-	-	-	-	-	-	-	-	-	-	-	-	-	-	9
	ž	15	4	1	-	-	-	-	-	-	-	-	-	-	-	-	-	-	-	-	20
	sk	24	4	1	-	-	-	-	-	-	-	-	-	-	-	-	-	-	-	-	29

Število slušateljev filozofske fakultete (humanistični oddelek) po odsekih in letih vpisa

Odsek	spol	Leto vpisa: pred 1935	1935	1936	1937	1938	1939	1940	1941	1942	1943	1944	1945	1946	1947	1948	1949	Vseh
1	2	3	4	5	6	7	8	9	10	11	12	13	14	15	16	17	18	19
SKUPAJ od tega:	m	7	-	1	1	-	2	8	6	3	6	1	40	30	44	45	-	194
	ž	8	-	1	2	1	3	5	7	4	13	-	50	42	37	66	-	239
	sk	15	-	2	3	1	5	13	13	7	19	1	90	72	81	111	-	433
Čista filozofija	m	-	-	-	-	-	-	-	-	-	1	-	1	2	1	2	-	7
	ž	-	-	-	-	-	-	-	-	-	-	-	-	-	-	-	-	-
	sk	-	-	-	-	-	-	-	-	-	1	-	1	2	1	2	-	7
Psihologija	m	-	-	-	-	-	-	-	-	-	-	-	-	-	-	-	-	-
	ž	-	-	-	-	-	-	-	-	-	-	-	-	-	-	-	-	-
	sk	-	-	-	-	-	-	-	-	-	-	-	-	-	-	-	-	-
Pedagogika	m	2	-	1	-	-	1	-	1	1	-	-	3	1	3	2	-	15
	ž	1	-	-	-	-	-	-	-	-	-	-	3	4	1	1	-	10
	sk	3	-	1	-	-	1	-	1	1	-	-	6	5	4	3	-	25
Slov.srbohrvatski j.s književnostjo	m	1	-	-	1	-	-	5	3	1	2	-	15	14	25	20	-	87
	ž	3	-	1	1	1	1	1	3	1	3	-	19	18	14	16	-	82
	sk	4	-	1	2	1	1	6	6	2	5	-	34	32	39	36	-	169

Število slušateljev filozofske fakultete (humanistični oddelek)
po odsekih in letih vpisa

Odsek	Spol	Leto vpisa																
		pred 1945	1945	1946	1947	1948	1949	1950	1951	1952	1953	1954	1955	1956	1957	1958	1959	Vseh
1	2	3	4	5	6	7	8	9	10	11	12	13	14	15	16	17	18	19
Ruski jezik s knjiž.	m	1	-	-	-	-	-	-	-	-	-	-	1	1	1	5	-	9
	ž	2	-	-	1	-	-	2	-	-	1	-	2	4	6	19	-	37
	sk	3	-	-	1	-	-	2	-	-	1	-	3	5	7	24	-	46
Germanistika	m	3	-	-	-	-	-	-	1	-	-	1	5	1	1	4	-	16
	ž	1	-	-	-	-	-	2	-	1	3	-	14	6	5	13	-	45
	sk	4	-	-	-	-	-	2	1	1	3	1	19	7	6	17	-	61
Romanistika	m	-	-	-	-	-	-	1	-	-	-	-	1	1	2	4	-	9
	ž	-	-	-	-	-	1	-	2	1	1	-	1	2	2	6	-	16
	sk	-	-	-	-	-	1	1	2	1	1	-	2	3	4	10	-	25
Klasika	m	-	-	-	-	-	-	-	-	-	-	-	1	-	-	-	-	1
	ž	-	-	-	-	-	-	-	-	-	-	-	-	1	-	-	-	1
	sk	-	-	-	-	-	-	-	-	-	-	-	1	1	-	-	-	2
Zgodovina	m	-	-	-	-	-	1	1	-	1	-	-	9	9	9	5	-	35
	ž	1	-	-	-	-	1	-	-	-	3	-	4	5	3	5	-	22
	sk	1	-	-	-	-	2	1	-	1	3	-	13	14	12	10	-	57
Umetnostna zgodovina	m	-	-	-	-	-	-	1	1	-	3	-	4	1	2	3	-	15
	ž	-	-	-	-	-	-	-	2	1	2	-	7	2	6	6	-	26
	sk	-	-	-	-	-	-	1	3	1	5	-	11	3	8	9	-	41

Število slušateljev filozofske fakultete (humanistični oddelek)po odsekih in letih vpisa (brez prestopa z druge fakultete ali vis.šole)

Odsek	spol	Leto vpisa																
		pred 1935	1935	1936	1937	1938	1939	1940	1941	1942	1943	1944	1945	1946	1947	1948	1949	Vseh
1	2	3	4	5	6	7	8	9	1o	11	12	13	14	15	16	17	18	19
SKUPAJ od teh:	m	3	-	1	-	-	2	6	5	1	4	-	33	22	37	45	-	159
	ž	6	-	1	2	-	2	4	4	2	8	-	44	34	34	63	-	2o4
	sk	9	-	2	2	-	4	1o	9	3	12	-	77	56	71	1o8	-	363
Čista filozofija	m	-	-	-	-	-	-	-	-	-	1	-	-	-	-	2	-	3
	ž	-	-	-	-	-	-	-	-	-	-	-	-	-	-	-	-	-
	sk	-	-	-	-	-	-	-	-	-	1	-	-	-	-	2	-	3
Psihologija	m	-	-	-	-	-	-	-	-	-	-	-	-	-	-	-	-	-
	ž	-	-	-	-	-	-	-	-	-	-	-	-	-	-	-	-	-
	sk	-	-	-	-	-	-	-	-	-	-	-	-	-	-	-	-	-
Pedagoška	m	1	-	1	-	-	1	-	1	-	-	-	3	1	1	2	-	11
	ž	1	-	-	-	-	-	-	-	-	-	-	3	3	1	1	-	9
	sk	2	-	1	-	-	1	-	1	-	-	-	6	4	2	3	-	2o
Slov.-srbohrv.j. s knjiž.	m	-	-	-	-	-	-	3	3	-	1	-	14	13	23	2o	-	77
	ž	2	-	1	1	-	1	1	1	1	2	-	1o	27	13	1o	-	72
	sk	2	-	1	1	-	1	4	4	1	3	-	3o	3o	36	36	-	149
Ruski jezik s knjiž.	m	-	-	-	-	-	-	-	-	-	-	-	1	-	-	5	-	6
	ž	1	-	-	1	-	-	1	-	-	1	-	2	1	5	19	-	31
	sk	1	-	-	1	-	-	1	-	-	1	-	3	1	5	24	-	37

Število slušateljev filozofske fakultete (humanistični oddelek) po oddelkih in letih vpisa (brez prestopa z druge fakultete ali visoke šole)

Odsek	Spol	Leto vpisa																
		pred 1935	1935	1936	1937	1938	1939	1940	1941	1942	1943	1944	1945	1946	1947	1948	1949	Vseh
1	2	3	4	5	6	7	8	9	10	11	12	13	14	15	16	17	18	19
Germanistika	m	2	-	-	-	-	-	-	-	-	-	-	2	-	-	4	-	8
	ž	1	-	-	-	-	-	2	-	1	2	-	13	4	4	13	-	40
	sk	3	-	-	-	-	-	2	-	1	2	-	15	4	4	17	-	48
Romanistika	m	-	-	-	-	-	-	1	-	-	-	-	-	1	2	4	-	8
	ž	-	-	-	-	-	1	-	2	-	1	-	1	2	2	3	-	12
	sk	-	-	-	-	-	1	1	2	-	1	-	1	3	4	7	-	20
Klasika	m	-	-	-	-	-	-	-	-	-	-	-	1	-	-	-	-	1
	ž	-	-	-	-	-	-	-	-	-	-	-	-	1	-	-	-	1
	sk	-	-	-	-	-	-	-	-	-	-	-	1	1	-	-	-	2
Zgodovina	m	-	-	-	-	-	1	1	-	1	-	-	9	7	9	5	-	33
	ž	1	-	-	-	-	-	-	-	-	1	-	3	4	3	5	-	17
	sk	1	-	-	-	-	1	1	-	1	1	-	12	11	12	10	-	50
Umetnostna zgodovina	m	-	-	-	-	-	-	1	1	-	2	-	3	-	2	3	-	12
	ž	-	-	-	-	-	-	-	1	-	1	-	6	2	6	6	-	22
	sk	-	-	-	-	-	-	1	2	-	3	-	9	2	8	9	-	34

Število slušateljev filozofske fakultete (humanistični oddelek) po odsekih in letih vpisa (s prestopom z druge fakultete ali visoke šole)

Odsek	Spol	Leto vpisa																
		Pred l. 1935	l. 1935	l. 1936	l. 1937	l. 1938	l. 1939	l. 1940	l. 1941	l. 1942	l. 1943	l. 1944	l. 1945	l. 1946	l. 1947	l. 1948	l. 1949	Vseh
1	2	3	4	5	6	7	8	9	1o	11	12	13	14	15	16	17	18	19
SKUPAJ od teh:	m	4	-	-	1	-	-	2	1	2	2	1	7	8	7	-	-	35
	ž	2	-	-	-	1	1	1	3	2	5	-	6	8	3	3	-	35
	sk	6	-	-	1	1	1	3	4	4	7	1	13	16	1o	3	-	7o
Čista filozofija	m	-	-	-	-	-	-	-	-	-	-	-	1	2	1	-	-	4
	ž	-	-	-	-	-	-	-	-	-	-	-	-	-	-	-	-	-
	sk	-	-	-	-	-	-	-	-	-	-	-	1	2	1	-	-	4
Psihologija	m	-	-	-	-	-	-	-	-	-	-	-	-	-	-	-	-	-
	ž	-	-	-	-	-	-	-	-	-	-	-	-	-	-	-	-	-
	sk	-	-	-	-	-	-	-	-	-	-	-	-	-	-	-	-	-
Pedagogika	m	1	-	-	-	-	-	-	-	1	-	-	-	-	2	-	-	4
	ž	-	-	-	-	-	-	-	-	-	-	-	-	1	-	-	-	1
	sk	1	-	-	-	-	-	-	-	1	-	-	-	1	2	-	-	5
Slov.-Srbohrv. jezik s knj.	m	1	-	-	1	-	-	2	-	1	1	-	1	1	2	-	-	1o
	ž	1	-	-	-	1	-	-	2	-	1	-	3	1	1	-	-	1o
	sk	2	-	-	1	1	-	2	2	1	2	-	4	2	3	-	-	2o
Ruski jezik s knjiž.	m	1	-	-	-	-	-	-	-	-	-	-	-	1	1	-	-	3
	ž	1	-	-	-	-	-	1	-	-	-	-	-	3	1	-	-	6
	sk	2	-	-	-	-	-	1	-	-	-	-	-	4	2	-	-	9

Število slušateljev filozofske fakultete (humanistični oddelek) po odsekih in letih vpisa (s prestopom z druge fakultete ali visoke šole)

Odsek		Leto vpisa																
		Spod.	pred 1935	1935	1936	1937	1938	1939	1940	1941	1942	1943	1944	1945	1946	1947	1948	1949	Vseh
Germanistika	m	1	-	-	-	-	-	-	1	-	-	1	3	1	1	-	-	8
	ž	-	-	-	-	-	-	-	-	-	1	-	1	2	1	-	-	5
	sk	1	-	-	-	-	-	-	1	-	1	1	4	3	2	-	-	13
Romanistika	m	-	-	-	-	-	-	-	-	-	-	-	1	-	-	-	-	1
	ž	-	-	-	-	-	-	-	-	1	-	-	-	-	-	3	-	4
	sk	-	-	-	-	-	-	-	-	1	-	-	1	-	-	3	-	5
Klasika	m	-	-	-	-	-	-	-	-	-	-	-	-	-	-	-	-	-
	ž	-	-	-	-	-	-	-	-	-	-	-	-	-	-	-	-	-
	sk	-	-	-	-	-	-	-	-	-	-	-	-	-	-	-	-	-
Zgodovina	m	-	-	-	-	-	-	-	-	-	-	-	-	2	-	-	-	2
	ž	-	-	-	-	-	1	-	-	-	-	2	-	1	1	-	-	5
	sk	-	-	-	-	-	1	-	-	-	-	2	-	1	3	-	-	7
Umetnostna zgod.	m	-	-	-	-	-	-	-	-	-	-	1	-	1	1	-	-	3
	ž	-	-	-	-	-	-	-	1	-	1	1	-	1	-	-	-	4
	sk	-	-	-	-	-	-	-	1	-	1	2	-	2	1	-	-	7

Število slušateljev filozofske fakultete (humanistični oddelek) po semestrih in letih vpisa

Semester	spol	Leto vpisa																
		pred 1935	1935	1936	1937	1938	1939	1940	1941	1942	1943	1944	1945	1946	1947	1948	1949	Vseh
1	2	3	4	5	6	7	8	9	10	11	12	13	14	15	16	17	18	19
SKUPAJ od teh:	m	7	-	1	1	-	2	8	6	3	6	1	40	30	44	45	-	194
	ž	8	-	1	2	1	3	5	7	4	13	-	50	42	37	66	-	239
	sk	15	-	2	3	1	5	13	13	7	19	1	90	72	81	111	-	433
Prvi	m	-	-	-	-	-	-	-	-	-	-	-	-	-	-	-	-	-
	ž	-	-	-	-	-	-	-	-	-	-	-	-	-	-	-	-	-
	sk	-	-	-	-	-	-	-	-	-	-	-	-	-	-	-	-	-
Drugi-tretji	m	-	-	-	-	-	-	3	1	1	1	-	-	4	4	45	-	59
	ž	4	-	-	-	-	1	1	2	1	-	-	-	3	3	66	-	81
	sk	4	-	-	-	-	1	4	3	2	1	-	-	7	7	111	-	140
Četrti-peti	m	3	-	-	-	-	-	-	-	1	-	-	1	2	40	-	-	47
	ž	1	-	-	-	-	-	-	2	1	2	-	2	1	34	-	-	43
	sk	4	-	-	-	-	-	-	2	2	2	-	3	3	74	-	-	90
Šesti - sedmi	m	3	-	-	-	-	-	4	1	-	-	-	6	23	-	-	-	37
	ž	1	-	-	-	-	-	3	2	-	3	-	8	37	-	-	-	54
	sk	4	-	-	-	-	-	7	3	-	3	-	14	60	-	-	-	91
Osmi	m	1	-	1	1	-	2	1	4	1	5	1	33	1	-	-	-	50
	ž	2	-	1	2	1	2	1	1	2	8	-	40	1	-	-	-	61
	sk	3	-	2	3	1	4	2	5	3	13	1	73	2	-	-	-	111

Število slušateljev filozofske fakultete (humanistični oddelek) po semestrih in letih vpisa (brez prestopa z druge fakultete ali visoke šole)

Semester	spol	Leto vpisa																
		1932	1933	1936	1937	1938	1939	1940	1941	1942	1943	1944	1945	1946	1947	1948	1949	Vseh
1	2	3	4	5	6	7	8	9	10	11	12	13	14	15	16	17	18	19
SKUPAJ	m	3	-	1	-	-	2	6	5	1	4	-	33	22	37	45	-	159
	ž	6	-	1	2	-	2	4	4	2	8	-	44	34	34	63	-	204
od teh:	sk	9	-	2	2	-	4	10	9	3	12	-	77	56	71	108	-	363
Prvi	m	-	-	-	-	-	-	-	-	-	-	-	-	-	-	-	-	-
	ž	-	-	-	-	-	-	-	-	-	-	-	-	-	-	-	-	-
	sk	-	-	-	-	-	-	-	-	-	-	-	-	-	-	-	-	-
Drugi-tretji	m	-	-	-	-	-	-	2	1	1	-	-	-	-	1	45	-	50
	ž	3	-	-	-	-	1	1	1	-	-	-	-	1	2	63	-	72
	sk	3	-	-	-	-	1	3	2	1	-	-	-	1	3	108	-	122
Četrti peti	m	2	-	-	-	-	-	-	-	-	-	-	-	2	36	-	-	40
	ž	1	-	-	-	-	-	1	-	1	-	-	1	-	32	-	-	36
	sk	3	-	-	-	-	-	1	-	1	-	-	1	2	68	-	-	76
Šesti-sedmi	m	1	-	-	-	-	-	3	1	-	-	-	3	19	-	-	-	27
	ž	-	-	-	-	-	-	2	1	-	1	-	5	32	-	-	-	41
	sk	1	-	-	-	-	-	5	2	-	1	-	8	51	-	-	-	68
Osmi	m	-	-	1	-	-	2	1	3	-	4	-	30	1	-	-	-	42
	ž	2	-	1	2	-	1	1	1	2	6	-	38	1	-	-	-	55
	sk	2	-	2	2	-	3	2	4	2	10	-	68	2	-	-	-	97

Število slušateljev filozofske fakultete (humanistični oddelek) po semestrih in letih vpisa (s prestopom z druge fakultete ali visoke šole)

Semester	spol	Leto vpisa																
		pred 1935	1935	1936	1937	1938	1939	1940	1941	1942	1943	1944	1945	1946	1947	1948	1949	Vseh
1	2	3	4	5	6	7	8	9	10	11	12	13	14	15	16	17	18	19
Skupaj	m	4	-	-	1	-	-	2	1	2	2	1	7	8	7	-	-	35
Od teh:	ž	2	-	-	-	1	1	1	3	2	5	-	6	8	3	3	-	35
	sk	6	-	-	1	1	1	3	4	4	7	1	13	16	10	3	-	70
Prvi	m	-	-	-	-	-	-	-	-	-	-	-	-	-	-	-	-	-
	ž	-	-	-	-	-	-	-	-	-	-	-	-	-	-	-	-	-
	sk	-	-	-	-	-	-	-	-	-	-	-	-	-	-	-	-	-
Drugi-	m	-	-	-	-	-	-	1	-	-	1	-	-	4	3	-	-	9
tretji	ž	1	-	-	-	-	-	-	1	1	-	-	-	2	1	3	-	9
	sk	1	-	-	-	-	-	1	1	1	1	-	-	6	4	3	-	18
Četrti -	m	1	-	-	-	-	-	-	-	1	-	-	1	-	4	-	-	7
peti	ž	-	-	-	-	-	-	-	1	1	1	-	1	1	2	-	-	7
	sk	1	-	-	-	-	-	-	1	2	1	-	2	1	6	-	-	14
Šesti -	m	2	-	-	-	-	-	1	-	-	-	-	3	4	-	-	-	10
sedmi	ž	1	-	-	-	-	-	1	1	-	2	-	3	5	-	-	-	13
	sk	3	-	-	-	-	-	2	1	-	2	-	6	9	-	-	-	23
Osmi	m	1	-	-	1	-	-	-	1	1	1	1	3	-	-	-	-	9
	ž	-	-	-	-	1	1	-	-	-	2	-	2	-	-	-	-	6
	sk	1	-	-	1	1	1	-	1	1	3	1	5	-	-	-	-	15

Število slušateljev filozofske fakultete (humanistični oddelek) po socialnem poreklu in vzdrževanju

Odsek	Spol	Socialno poreklo							Vzdrževanje						
		Delavci	Kmetje	Obrtniki	Trgovci	Držav. priv. i. v. u.	Ostali	Vseh	Sami	Starši sorod. sv.	Štipendija Zv.	Štipendija Rep.	J A	Drugi doh.	Vseh
1	2	3	4	5	6	7	8	9	1o	11	12	13	14	15	16
Skupaj od teh:	m	24	43	6	3	117	1	194	62	38	-	92	-	2	194
	ž	7	23	7	5	196	1	239	61	91	-	84	-	3	239
	sk	31	66	13	8	313	2	433	123	129	-	176	-	5	433
Čista filozofija	m	-	2	1	-	4	-	7	4	2	-	1	-	-	7
	ž	-	-	-	-	-	-	-	-	-	-	-	-	-	-
	sk	-	2	1	-	4	-	7	4	2	-	1	-	-	7
Psihologija	m	-	-	-	-	-	-	-	-	-	-	-	-	-	-
	ž	-	-	-	-	-	-	-	-	-	-	-	-	-	-
	sk	-	-	-	-	-	-	-	-	-	-	-	-	-	-
Pedagoška	m	2	1	1	-	11	-	15	9	3	-	3	-	-	15
	ž	-	-	-	-	1o	-	1o	3	6	-	1	-	-	1o
	sk	2	1	1	-	21	-	25	12	9	-	4	-	-	25
Slov. srbohrv. jezik s knjiž.	m	17	22	2	1	45	-	87	22	19	-	46	-	-	87
	ž	3	9	3	4	63	-	82	2o	29	-	33	-	-	82
	sk	2o	31	5	5	1o8	-	169	42	48	-	79	-	-	169
Ruski jezik s knjiž.	m	2	2	-	-	5	-	9	2	1	-	5	-	1	9
	ž	-	2	-	-	35	-	37	14	9	-	14	-	-	37
	sk	2	4	-	-	4o	-	46	16	1o	-	19	-	1	46

Tabela E 14/2

Statistični urad LR Slovenije

Število slušateljev filozofske fakultete (humanistični oddelek) po socialnem poreklu in vzdrževanju

Odsek	Spol	Socialno poreklo							Vzdrževanje						
		Delavci	Kmetje	Obrtniki	Trg.	Drž. priv. i.v.u.	Ostali	Vseh	Sami	Star. sor. sv.	Štipendija Zv.	Štipendija R.	J A	Drugi doh.	Vseh
1	2	3	4	5	6	7	8	9	1o	11	12	13	14	15	16
Germanistika	m	-	1	-	-	14	1	16	5	4	-	6	-	1	16
	ž	2	5	3	-	34	1	45	7	25	-	12	-	1	45
	sk	2	6	3	-	48	2	61	12	29	-	18	-	2	61
Romanistika	m	-	2	-	-	7	-	9	3	5	-	1	-	-	9
	ž	-	4	-	-	12	-	16	6	7	-	3	-	-	16
	sk	-	6	-	-	19	-	25	9	12	-	4	-	-	25
Klasika	m	-	-	-	-	1	-	1	-	-	-	1	-	-	1
	ž	-	-	-	-	1	-	1	-	-	-	1	-	-	1
	sk	-	-	-	-	2	-	2	-	-	-	2	-	-	2
Zgodovina	m	2	1o	-	1	22	-	35	1o	2	-	23	-	-	35
	ž	1	2	-	-	19	-	22	4	4	-	14	-	-	22
	sk	3	12	-	1	41	-	57	14	6	-	37	-	-	57
Umetnostna zgodovina	m	1	3	2	1	8	-	15	7	2	-	6	-	-	15
	ž	1	1	1	1	22	-	26	7	11	-	6	-	2	26
	sk	2	4	3	2	3o	-	41	14	13	-	12	-	2	41

Število slušateljev odseka čiste filozofije po državljanstvu, socialnem poreklu in vzdrževanju.

Tab. E 15/1

Državljanstvo	spol	Socialno poreklo: delavci	kmetje	obrtniki	trgovci	drž., priv. in vojni uslužb.	ostali	vseh	Vzdrževanje: sau	starši, sorodniki, svojci	Štipendija: zvezna	Štipendija: republiška	J A	drugi dohodki	vseh
1	2	3	4	5	6	7	8	9	10	11	12	13	14	15	16
Skupaj od teh	m	-	2	1	-	4	-	7	4	2	-	1	-	-	7
	ž	-	-	-	-	-	-	-	-	-	-	-	-	-	-
	sk	-	2	1	-	4	-	7	4	2	-	1	-	-	7
Skupaj od	m	-	2	1	-	4	-	7	4	2	-	1	-	-	7
	ž	-	-	-	-	-	-	-	-	-	-	-	-	-	-
	sk	-	2	1	-	4	-	7	4	2	-	1	-	-	7
Slovenija	m	-	2	1	-	3	-	6	3	2	-	1	-	-	6
	ž	-	-	-	-	-	-	-	-	-	-	-	-	-	-
	sk	-	2	1	-	3	-	6	3	2	-	1	-	-	6
Hrvatska	m	-	-	-	-	-	-	-	-	-	-	-	-	-	-
	ž	-	-	-	-	-	-	-	-	-	-	-	-	-	-
	sk	-	-	-	-	-	-	-	-	-	-	-	-	-	-
Srbija	m	-	-	-	-	1	-	1	1	-	-	-	-	-	1
	ž	-	-	-	-	-	-	-	-	-	-	-	-	-	-
	sk	-	-	-	-	1	-	1	1	-	-	-	-	-	1
Posna in Hercegovina	m	-	-	-	-	-	-	-	-	-	-	-	-	-	-
	ž	-	-	-	-	-	-	-	-	-	-	-	-	-	-
	sk	-	-	-	-	-	-	-	-	-	-	-	-	-	-
Črna gora	m	-	-	-	-	-	-	-	-	-	-	-	-	-	-
	ž	-	-	-	-	-	-	-	-	-	-	-	-	-	-
	sk	-	-	-	-	-	-	-	-	-	-	-	-	-	-
Makedonija	m	-	-	-	-	-	-	-	-	-	-	-	-	-	-
	ž	-	-	-	-	-	-	-	-	-	-	-	-	-	-
	sk	-	-	-	-	-	-	-	-	-	-	-	-	-	-
Inozemci	m	-	-	-	-	-	-	-	-	-	-	-	-	-	-
	ž	-	-	-	-	-	-	-	-	-	-	-	-	-	-
	sk	-	-	-	-	-	-	-	-	-	-	-	-	-	-

Število slušateljev pedagoškega odseka po državljanstvu, socialnem poreklu in vzdrževanju

Tab. E 15/2

Državljanstvo	spol	Socialno poreklo							Vzdrževanje						
		delavci	kmetje	obrtniki	trgovci	drž., priv. in vojni uslužbenci	ostali	vseh	sami	starši, sorodniki, svojci	štipendija: svezna	štipendija: republiška	ja	drugi dohodki	vseh
1	2	3	4	5	6	7	8	9	10	11	12	13	14	15	16
Skupaj od tega	m	2	1	1	-	11	-	15	9	3	-	3	-	-	15
	ž	-	-	-	-	10	-	10	3	6	-	1	-	-	10
	skupaj	2	1	1	-	21	-	25	12	9	-	4	-	-	25
Slovenija	m	2	1	1	-	11	-	15	9	3	-	3	-	-	15
	ž	-	-	-	-	8	-	8	2	5	-	1	-	-	8
	skupaj	2	1	1	-	19	-	23	11	8	-	4	-	-	23
Hrvatska	m	-	-	-	-	-	-	-	-	-	-	-	-	-	-
	ž	-	-	-	-	1	-	1	1	-	-	-	-	-	1
	skupaj	-	-	-	-	1	-	1	1	-	-	-	-	-	1
Srbija	m	-	-	-	-	-	-	-	-	-	-	-	-	-	-
	ž	-	-	-	-	1	-	1	-	1	-	-	-	-	1
	skupaj	-	-	-	-	1	-	1	-	1	-	-	-	-	1
Bosna in Hercegovina	m	-	-	-	-	-	-	-	-	-	-	-	-	-	-
	ž	-	-	-	-	-	-	-	-	-	-	-	-	-	-
	skupaj	-	-	-	-	-	-	-	-	-	-	-	-	-	-
Črna gora	m	-	-	-	-	-	-	-	-	-	-	-	-	-	-
	ž	-	-	-	-	-	-	-	-	-	-	-	-	-	-
	skupaj	-	-	-	-	-	-	-	-	-	-	-	-	-	-
Makedonija	m	-	-	-	-	-	-	-	-	-	-	-	-	-	-
	ž	-	-	-	-	-	-	-	-	-	-	-	-	-	-
	skupaj	-	-	-	-	-	-	-	-	-	-	-	-	-	-
Inozemci	m	-	-	-	-	-	-	-	-	-	-	-	-	-	-
	ž	-	-	-	-	-	-	-	-	-	-	-	-	-	-
	skupaj	-	-	-	-	-	-	-	-	-	-	-	-	-	-

Število slušateljev oddelka za slovenski in srbohrvatski jezik s književnostjo po državljanstvu, socialnem poreklu in vzdrževanju. Tab. E 15/3

Državljanstvo	spol	Socialno poreklo: delavci	kmetje	obrtniki	trgovci	dr., priv. in voj. uslužbenci	ostali	vseh	Vzdrževanje: starši, sorodniki, svojci	štipendija: zvezna	štipendija: republiška	ji.	drugi dohodki	vseh
1	2	3	4	5	6	7	8	9	10	11	12	13	14	15	16
Skupaj od tega:	m	17	22	2	1	45	-	87	22	19	-	46	-	-	87
	ž	3	9	3	4	63	-	82	20	29	-	33	-	-	82
	sk	20	31	5	5	108	-	169	42	48	-	79	-	-	169
Skupaj	m	17	22	2	1	45	-	87	22	19	-	46	-	-	87
	ž	3	9	3	4	63	-	82	20	29	-	33	-	-	82
	sk	20	31	5	5	108	-	169	42	48	-	79	-	-	169
Slovenije	m	17	22	2	1	45	-	87	22	19	-	46	-	-	87
	ž	3	9	3	3	62	-	80	20	27	-	33	-	-	80
	sk	20	31	5	4	107	-	167	42	46	-	79	-	-	167
Hrvatske	m	-	-	-	-	-	-	-	-	-	-	-	-	-	-
	ž	-	-	-	-	1	-	1	-	1	-	-	-	-	1
	sk	-	-	-	-	1	-	1	-	1	-	-	-	-	1
Srbije	m	-	-	-	-	-	-	-	-	-	-	-	-	-	-
	ž	-	-	-	-	-	-	-	-	-	-	-	-	-	-
	sk	-	-	-	-	-	-	-	-	-	-	-	-	-	-
Bosne in Hercegovine	m	-	-	-	-	-	-	-	-	-	-	-	-	-	-
	ž	-	-	-	-	-	-	-	-	-	-	-	-	-	-
	sk	-	-	-	-	-	-	-	-	-	-	-	-	-	-
Črne Gore	m	-	-	-	-	-	-	-	-	-	-	-	-	-	-
	ž	-	-	-	1	-	-	1	-	1	-	-	-	-	1
	sk	-	-	-	1	-	-	1	-	1	-	-	-	-	1
Makedonije	m	-	-	-	-	-	-	-	-	-	-	-	-	-	-
	ž	-	-	-	-	-	-	-	-	-	-	-	-	-	-
	sk	-	-	-	-	-	-	-	-	-	-	-	-	-	-
Inozemci	m	-	-	-	-	-	-	-	-	-	-	-	-	-	-
	ž	-	-	-	-	-	-	-	-	-	-	-	-	-	-
	sk	-	-	-	-	-	-	-	-	-	-	-	-	-	-

Število slušateljev odseka za ruski jezik, s književnostjo po državljanstvu, socialnem poreklu in vzdrževanju Tab. E 15/4

Državljanstvo	spol	Socialno poreklo							Vzdrževanje						
		delavci	kmetje	obrtniki	trgovci	drž., priv. in voj. uslužbenci	ostali	vseh	sam	starši, sorodniki, svojci	štipendija zvezne	štipendija republiška	JLA	drugi dohodki	vseh
1	2	3	4	5	6	7	8	9	10	11	12	13	14	15	16
Skupaj od tega	m	2	2	-	-	5	-	9	2	1	-	5	-	1	9
	ž	-	2	-	-	35	-	37	14	9	-	14	-	-	37
	sk	2	4	-	-	40	-	46	16	10	-	19	-	1	46
Državljani	m	1	2	-	-	5	-	8	2	1	-	5	-	-	8
	ž	-	2	-	-	35	-	37	14	9	-	14	-	-	37
	sk	1	4	-	-	40	-	45	16	10	-	19	-	-	45
Slovenije	m	1	1	-	-	5	-	7	2	1	-	4	-	-	7
	ž	-	2	-	-	34	-	36	14	8	-	14	-	-	36
	sk	1	3	-	-	39	-	43	16	9	-	18	-	-	43
Hrvatske	m	-	-	-	-	-	-	-	-	-	-	-	-	-	-
	ž	-	-	-	-	-	-	-	-	-	-	-	-	-	-
	sk	-	-	-	-	-	-	-	-	-	-	-	-	-	-
Srbije	m	-	-	-	-	-	-	-	-	-	-	-	-	-	-
	ž	-	-	-	-	-	-	-	-	-	-	-	-	-	-
	sk	-	-	-	-	-	-	-	-	-	-	-	-	-	-
Bosne in Hercegovine	m	-	-	-	-	-	-	-	-	-	-	-	-	-	-
	ž	-	-	-	-	-	-	-	-	-	-	-	-	-	-
	sk	-	-	-	-	-	-	-	-	-	-	-	-	-	-
Črne gore	m	-	-	-	-	-	-	-	-	-	-	-	-	-	-
	ž	-	-	-	-	1	-	1	-	1	-	-	-	-	1
	sk	-	-	-	-	1	-	1	-	1	-	-	-	-	1
Makedonije	m	-	1	-	-	-	-	1	-	-	-	1	-	-	1
	ž	-	-	-	-	-	-	-	-	-	-	-	-	-	-
	sk	-	1	-	-	-	-	1	-	-	-	1	-	-	1
Inozemci	m	1	-	-	-	-	-	1	-	-	-	-	-	1	1
	ž	-	-	-	-	-	-	-	-	-	-	-	-	-	-
	sk	1	-	-	-	-	-	1	-	-	-	-	-	1	1

Število slušateljev germanističnega oddelka po državljanstvu, socialnem poreklu in vzdrževanju

Tab. E 15/5

Državljanstvo	spol	Socialno poreklo							Vzdrževanje						
		delavci	kmetje	obrtniki	trgovci	drž., priv. in vojni uslužbenci	ostali	vseh	sami	starši, sorodniki, svojci	štipendija zvezna	štipendija republiška	JA	drugi dohodki	vseh
1	2	3	4	5	6	7	8	9	10	11	12	13	14	15	16
Skupaj od tega	m	-	1	-	-	14	1	16	5	4	-	6	-	1	16
	ž	4	5	3	-	34	1	45	7	25	-	12	-	1	45
	sk	2	6	3	-	48	2	61	12	29	-	18	-	2	61
Skupaj	m	-	1	-	-	13	1	15	5	3	-	6	-	1	15
	ž	2	4	3	-	33	1	43	7	25	-	10	-	1	43
	sk	2	5	3	-	46	2	58	12	28	-	16	-	2	58
Slovenija	m	-	1	-	-	12	1	14	4	3	-	6	-	1	14
	ž	2	3	3	-	33	1	42	7	24	-	10	-	1	42
	sk	2	4	3	-	45	2	56	11	27	-	16	-	2	56
Hrvatska	m	-	-	-	-	-	-	-	-	-	-	-	-	-	-
	ž	-	1	-	-	-	-	1	-	1	-	-	-	-	1
	sk	-	1	-	-	-	-	1	-	1	-	-	-	-	1
Srbija	m	-	-	-	-	1	-	1	1	-	-	-	-	-	1
	ž	-	-	-	-	-	-	-	-	-	-	-	-	-	-
	sk	-	-	-	-	1	-	1	1	-	-	-	-	-	1
Bosna in Hercegovina	m	-	-	-	-	-	-	-	-	-	-	-	-	-	-
	ž	-	-	-	-	-	-	-	-	-	-	-	-	-	-
	sk	-	-	-	-	-	-	-	-	-	-	-	-	-	-
Črna gora	m	-	-	-	-	-	-	-	-	-	-	-	-	-	-
	ž	-	-	-	-	-	-	-	-	-	-	-	-	-	-
	sk	-	-	-	-	-	-	-	-	-	-	-	-	-	-
Makedonija	m	-	-	-	-	-	-	-	-	-	-	-	-	-	-
	ž	-	-	-	-	-	-	-	-	-	-	-	-	-	-
	sk	-	-	-	-	-	-	-	-	-	-	-	-	-	-
Inozemci	m	-	-	-	-	1	-	1	-	1	-	-	-	-	1
	ž	-	1	-	-	1	-	2	-	-	-	2	-	-	2
	sk	-	1	-	-	2	-	3	-	1	-	2	-	-	3

Statistični urad LR Slovenije

Število slušateljev romunističnega oddelka po državljanstvu, socialnem poreklu in vzdrževanju.

Teb. F 15/6

Državljanstvo	spol	Socialno poreklo: delavci	kmetje	obrtniki	trgovci	dr., priv. in vojni uslužb.	ostali	vseh	Vzdrževanje: sami	starši, sorodniki, svojci	štipendija: sveznа	štipendija: republiška	štipendija: JA	drugi dohodki	vseh
1	2	3	4	5	6	7	8	9	10	11	12	13	14	15	16
Skupaj od tega	M	-	2	-	-	7	-	9	3	5	-	1	-	-	9
	Ž	-	4	-	-	12	-	16	6	7	-	3	-	-	16
	Sk.	-	6	-	-	19	-	25	9	12	-	4	-	-	25
	M	-	2	-	-	7	-	9	3	5	-	1	-	-	9
Skupaj	Ž	-	4	-	-	11	-	15	6	6	-	3	-	-	15
	Sk.	-	6	-	-	18	-	24	9	11	-	4	-	-	24
	M	-	2	-	-	7	-	9	3	5	-	1	-	-	9
Slovenija	Ž	-	4	-	-	11	-	15	6	6	-	3	-	-	15
	Sk.	-	6	-	-	18	-	24	9	11	-	4	-	-	24
	M	-	-	-	-	-	-	-	-	-	-	-	-	-	-
Hrvatska	Ž	-	-	-	-	-	-	-	-	-	-	-	-	-	-
	Sk.	-	-	-	-	-	-	-	-	-	-	-	-	-	-
	M	-	-	-	-	-	-	-	-	-	-	-	-	-	-
Srbija	Ž	-	-	-	-	-	-	-	-	-	-	-	-	-	-
	Sk.	-	-	-	-	-	-	-	-	-	-	-	-	-	-
	M	-	-	-	-	-	-	-	-	-	-	-	-	-	-
Bosna in Hercegovina	Ž	-	-	-	-	-	-	-	-	-	-	-	-	-	-
	Sk.	-	-	-	-	-	-	-	-	-	-	-	-	-	-
	M	-	-	-	-	-	-	-	-	-	-	-	-	-	-
Črna gora	Ž	-	-	-	-	-	-	-	-	-	-	-	-	-	-
	Sk.	-	-	-	-	-	-	-	-	-	-	-	-	-	-
	M	-	-	-	-	-	-	-	-	-	-	-	-	-	-
Makedonija	Ž	-	-	-	-	-	-	-	-	-	-	-	-	-	-
	Sk.	-	-	-	-	-	-	-	-	-	-	-	-	-	-
	M	-	-	-	-	-	-	-	-	-	-	-	-	-	-
Luxemb.	Ž	-	-	-	-	1	-	1	-	1	-	-	-	-	1
	Sk.	-	-	-	-	1	-	1	-	1	-	-	-	-	1

Število slušateljev klasičnega oddelka po državljanstvu, socialnem poreklu in vzdrževanju

Tab. E 15/7

Državljanstvo	spol	Socialno poreklo							Vzdrževanje						
		delavci	kmetje	obrtniki	trgovci	drž., priv. in voj. uslužbenci	ostali	vseh	starši	starši, sorodniki, svojci	štipendija splošna	štipendija republiška	ZA	drugi dohodki	vseh
1	2	3	4	5	6	7	8	9	10	11	12	13	14	15	16
Skupaj od tega	m	-	-	-	-	1	-	1	-	-	-	1	-	-	1
	ž	-	-	-	-	1	-	1	-	-	-	1	-	-	1
	sk	-	-	-	-	2	-	2	-	-	-	2	-	-	2
Skupaj	m	-	-	-	-	-	-	-	-	-	-	-	-	-	-
	ž	-	-	-	-	1	-	1	-	-	-	1	-	-	1
	sk	-	-	-	-	1	-	1	-	-	-	1	-	-	1
Slovenija	m	-	-	-	-	-	-	-	-	-	-	-	-	-	-
	ž	-	-	-	-	1	-	1	-	-	-	1	-	-	1
	sk	-	-	-	-	1	-	1	-	-	-	1	-	-	1
Hrvatska	m	-	-	-	-	-	-	-	-	-	-	-	-	-	-
	ž	-	-	-	-	-	-	-	-	-	-	-	-	-	-
	sk	-	-	-	-	-	-	-	-	-	-	-	-	-	-
Srbija	m	-	-	-	-	-	-	-	-	-	-	-	-	-	-
	ž	-	-	-	-	-	-	-	-	-	-	-	-	-	-
	sk	-	-	-	-	-	-	-	-	-	-	-	-	-	-
Bosna in Hercegovina	m	-	-	-	-	-	-	-	-	-	-	-	-	-	-
	ž	-	-	-	-	-	-	-	-	-	-	-	-	-	-
	sk	-	-	-	-	-	-	-	-	-	-	-	-	-	-
Črna gora	m	-	-	-	-	-	-	-	-	-	-	-	-	-	-
	ž	-	-	-	-	-	-	-	-	-	-	-	-	-	-
	sk	-	-	-	-	-	-	-	-	-	-	-	-	-	-
Makedonija	m	-	-	-	-	-	-	-	-	-	-	-	-	-	-
	ž	-	-	-	-	-	-	-	-	-	-	-	-	-	-
	sk	-	-	-	-	-	-	-	-	-	-	-	-	-	-
Inozemci	m	-	-	-	-	1	-	1	-	-	-	1	-	-	1
	ž	-	-	-	-	-	-	-	-	-	-	-	-	-	-
	sk	-	-	-	-	1	-	1	-	-	-	1	-	-	1

Število slušateljev zgodovinskega odseka po državljanstvu, socialnem poreklu in vzdrževanju

Tab F 15/8

Državljanstvo	spol	Socialno poreklo							Vzdrževanje						
		delavci	kmetje	obrtniki	trgovci	drž., priv. in vol. usluž.	ostali	vseh	sami	starši, sorodniki, svojci	štipendija zvezna	štipendija republiška	JA	drugi dohodki	vseh
1	2	3	4	5	6	7	8	9	10	11	12	13	14	15	16
Skupaj od teh:	m	2	10	-	1	22	-	35	10	2	-	23	-	-	35
	ž	1	2	-	-	19	-	22	4	4	-	14	-	-	22
	sk	3	12	-	1	41	-	57	14	6	-	37	-	-	57
Tuji	m	2	10	-	1	21	-	34	10	2	-	22	-	-	34
Skupaj od teh:	ž	1	2	-	-	19	-	22	4	4	-	14	-	-	22
	sk	3	12	-	1	40	-	56	14	6	-	36	-	-	56
Slovenija	m	2	10	-	1	19	-	32	9	1	-	22	-	-	32
	ž	1	2	-	-	19	-	22	4	4	-	14	-	-	22
	sk	3	12	-	1	38	-	54	13	5	-	36	-	-	54
Hrvatska	m	-	-	-	-	2	-	2	1	1	-	-	-	-	2
	ž	-	-	-	-	-	-	-	-	-	-	-	-	-	-
	sk	-	-	-	-	2	-	2	1	1	-	-	-	-	2
Srbija	m	-	-	-	-	-	-	-	-	-	-	-	-	-	-
	ž	-	-	-	-	-	-	-	-	-	-	-	-	-	-
	sk	-	-	-	-	-	-	-	-	-	-	-	-	-	-
Bosna in Hercegovina	m	-	-	-	-	-	-	-	-	-	-	-	-	-	-
	ž	-	-	-	-	-	-	-	-	-	-	-	-	-	-
	sk	-	-	-	-	-	-	-	-	-	-	-	-	-	-
Črna gora	m	-	-	-	-	-	-	-	-	-	-	-	-	-	-
	ž	-	-	-	-	-	-	-	-	-	-	-	-	-	-
	sk	-	-	-	-	-	-	-	-	-	-	-	-	-	-
Makedonija	m	-	-	-	-	-	-	-	-	-	-	-	-	-	-
	ž	-	-	-	-	-	-	-	-	-	-	-	-	-	-
	sk	-	-	-	-	-	-	-	-	-	-	-	-	-	-
Inozemci	m	-	-	-	-	1	-	1	-	-	-	1	-	-	1
	ž	-	-	-	-	-	-	-	-	-	-	-	-	-	-
	sk	-	-	-	-	1	-	1	-	-	-	1	-	-	1

Število slušateljev odseka umetnostne zgodovine po državljanstvu, socialnem poreklu in vzdrževanju

Tab. E 15/9

Državljanstvo	Spol	Socialno poreklo: delavci	kmetje	obrtniki	trgovci	drž., priv., in voj. usluž.	ostali	vseh	Vzdrževanje: sami	starši, sorodniki, svojci	štipendija: zvezna	štipendija: republiška	JA	drugi dohodki	vseh
1	2	3	4	5	6	7	8	9	10	11	12	13	14	15	16
Skupaj od teh:	m	1	3	2	1	8	-	15	7	2	-	6	-	-	15
	ž	1	1	1	1	22	-	26	7	11	-	6	-	2	26
	sk	2	4	3	2	30	-	41	14	13	-	12	-	2	41
FLRJ: Skupaj od teh:	m	1	3	2	1	8	-	15	7	2	-	6	-	-	15
	ž	1	1	1	1	21	-	25	7	11	-	5	-	2	25
	sk	2	4	3	2	29	-	40	14	13	-	11	-	2	40
Slovenija	m	1	3	2	1	7	-	14	6	2	-	6	-	-	14
	ž	1	1	1	1	21	-	25	7	11	-	5	-	2	25
	sk	2	4	3	2	28	-	39	13	13	-	11	-	2	39
Hrvatska	m	-	-	-	-	1	-	1	1	-	-	-	-	-	1
	ž	-	-	-	-	-	-	-	-	-	-	-	-	-	-
	sk	-	-	-	-	1	-	1	1	-	-	-	-	-	1
Srbija	m	-	-	-	-	-	-	-	-	-	-	-	-	-	-
	ž	-	-	-	-	-	-	-	-	-	-	-	-	-	-
	sk	-	-	-	-	-	-	-	-	-	-	-	-	-	-
Bosna in Hercegovina	m	-	-	-	-	-	-	-	-	-	-	-	-	-	-
	ž	-	-	-	-	-	-	-	-	-	-	-	-	-	-
	sk	-	-	-	-	-	-	-	-	-	-	-	-	-	-
Črna gora	m	-	-	-	-	-	-	-	-	-	-	-	-	-	-
	ž	-	-	-	-	-	-	-	-	-	-	-	-	-	-
	sk	-	-	-	-	-	-	-	-	-	-	-	-	-	-
Makedonija	m	-	-	-	-	-	-	-	-	-	-	-	-	-	-
	ž	-	-	-	-	-	-	-	-	-	-	-	-	-	-
	sk	-	-	-	-	-	-	-	-	-	-	-	-	-	-
Inozemci	m	-	-	-	-	-	-	-	-	-	-	-	-	-	-
	ž	-	-	-	-	1	-	1	-	-	-	1	-	-	1
	sk	-	-	-	-	1	-	1	-	-	-	1	-	-	1

Število slušateljev filozofske fakultete (humanistični oddelek) po stanovanju in prehrani

Odsek	spol	Stanovanje: V kraju od koder lahko redno posečа predavanja: Pri st. sorod. svojcih	V študent. domu	V domu v. štud.	Drugod	V kraju od k. ne more p.p.	Vseh	Prehrana: Pri stars. sorod. svoj.	V štud. domu	V domu voj. štud.	Drugod	Vseh
1	2	3	4	5	6	7	8	9	10	11	12	13
SKUPAJ	m	64	15	-	71	3	153	48	46	-	59	153
od teh:	ž	167	14	-	68	4	193	95	45	-	53	193
	sk	171	29	-	139	7	346	143	91	-	112	346
Čista filozofija	m	4	-	-	3	-	7	2	1	-	4	7
	ž	-	-	-	-	-	-	-	-	-	-	-
	sk	4	-	-	3	-	7	2	1	-	4	7
Psihologija	m	-	-	-	-	-	-	-	-	-	-	-
	ž	-	-	-	-	-	-	-	-	-	-	-
	sk	-	-	-	-	-	-	-	-	-	-	-
Pedagogika	m	4	-	-	8	3	15	3	-	-	12	15
	ž	7	-	-	2	1	10	5	-	-	5	10
	sk	11	-	-	10	4	25	8	-	-	17	25
Slov. srbohrvaški jezik s knjiž.	m	34	6	-	41	6	87	27	28	-	32	87
	ž	42	9	-	27	4	82	39	22	-	21	82
	sk	76	15	-	68	10	169	66	50	-	53	169
Ruski jezik s književnostjo	m	4	1	-	2	2	9	3	2	-	4	9
	ž	16	3	-	15	3	37	14	8	-	15	37
	sk	20	4	-	17	5	46	17	10	-	19	46

Število slušateljev filozofske fakultete (humanistični oddelek) po stanovanju in prehrani

Odsek	spol	Stanovanje: V kraju od koder lahko redno posečа predavanja: P.stan. sorod. svoj.	V štud. domu	V domu voj. štud.	Drugod	V kr. od k. ne more red. p.pr.	Vseh	Prehrana: Pri star. sorod. svoj.	V štud. domu	V domu voj. štud.	Drugod	Vseh
1	2	3	4	5	6	7	8	9	10	11	12	13
Germanistika	m	4	2	-	9	1	16	2	4	-	10	16
	ž	24	1	-	18	2	45	22	7	-	16	45
	sk	28	3	-	27	3	61	24	11	-	26	61
Romanistika	m	4	1	-	2	2	9	4	2	-	3	9
	ž	8	-	-	7	1	16	8	1	-	7	16
	sk	12	1	-	9	3	25	12	3	-	10	25
Klasika	m	-	-	-	1	-	1	-	1	-	-	1
	ž	1	-	-	-	-	1	1	-	-	-	1
	sk	1	-	-	1	-	2	1	1	-	-	2
Zgodovina	m	11	5	-	16	3	35	9	10	-	16	35
	ž	12	-	-	8	2	22	11	3	-	8	22
	sk	23	5	-	24	5	57	20	13	-	24	57
Umetnostna zgodovina	m	9	-	-	6	-	15	6	2	-	7	15
	ž	17	1	-	7	1	26	13	4	-	9	26
	sk	26	1	-	13	1	41	19	6	-	16	41

Število rednih slušateljev filozofske fakultete (humanistični oddelek) po stanovanju in prehrani

Oddelek	spol	Stanovanje						Prehrana				
		V kraju od koder lahko redno posečа predavanja				V kraju od koder ne more redno posečati predavanja	Vseh	Pri starš. sorod. svoj.	V štud. domu	V domu voj. štud.	Drugod	Vseh
		P. stan sorod. svoj.	V študent. domu	V domu voj. štud.	Drugod							
1	2	3	4	5	6	7	8	9	10	11	12	13
SKUPAJ	m	64	15	-	71	3	153	48	46	-	59	153
od teh:	ž	107	14	-	68	4	193	95	45	-	53	193
	sk	171	29	-	139	7	346	143	91	-	112	346
Čista filozofija	m	4	-	-	1	-	5	2	-	-	3	5
	ž	-	-	-	-	-	-	-	-	-	-	-
	sk	4	-	-	1	-	5	2	-	-	3	5
Psihologija	m	-	-	-	-	-	-	-	-	-	-	-
	ž	-	-	-	-	-	-	-	-	-	-	-
	sk	-	-	-	-	-	-	-	-	-	-	-
Pedagogika	m	3	-	-	6	-	9	2	-	-	7	9
	ž	7	-	-	1	-	8	5	-	-	3	8
	sk	10	-	-	7	-	17	7	-	-	10	17
Slov. srbohrv. jezik s književnostjo	m	31	6	-	38	2	77	25	27	-	25	77
	ž	36	9	-	22	2	69	34	22	-	13	69
	sk	67	15	-	60	4	146	59	49	-	38	146
Ruski jezik s književnostjo	m	4	1	-	2	-	7	3	2	-	2	7
	ž	10	3	-	12	-	25	8	8	-	9	25
	sk	14	4	-	14	-	32	11	10	-	11	32

Število rednih slušateljev filozofske fakultete (humanistični oddelek)
po stanovanju in prehrani

Oddelek	spol	Stanovanje						Prehrana				
		V kraju od koder lahko redno pošeča predavanja				V kraju, od k. ne more pos. p.	Vseh	Pri star. sor., sv.	V štud. domu	V domu voj. št.	Drugod	Vseh
		P. st. sor., sv.	V študent. domu	V domu v. študij.	Drugod							
1	2	3	4	5	6	7	8	9	10	11	12	13
Germanistika	m	2	2	-	8	-	12	1	4	-	7	12
	ž	23	1	-	16	1	41	21	7	-	13	41
	sk	25	3	-	24	1	53	22	11	-	20	53
Romanistika	m	4	1	-	1	-	6	3	1	-	2	6
	ž	7	-	-	4	-	11	6	1	-	4	11
	sk	11	1	-	5	-	17	9	2	-	6	17
Klasika	m	-	-	-	1	-	1	-	1	-	-	1
	ž	1	-	-	-	-	1	1	-	-	-	1
	sk	1	-	-	1	-	2	1	1	-	-	2
Zgodovina	m	11	5	-	10	1	27	8	10	-	9	27
	ž	10	-	-	8	-	18	9	3	-	6	18
	sk	21	5	-	18	1	45	17	13	-	15	45
Umetnostna zgodovina	m	5	-	-	4	-	9	4	1	-	4	9
	ž	13	1	-	5	1	20	11	4	-	5	20
	sk	18	1	-	9	1	29	15	5	-	9	29

Število slušateljev filozofske fakultete (humanistični oddelek) po vojaški obveznosti (po odsekih)

Odsek	Vojaška obveznost																				
	Odsluž. voj. rok			Morajo dослužiti			Začasno nesposobni			Stalno nesposobni			Še niso bili na nab.			Inozemci			Vseh		
	r	i	sk	r	i	sk	r	i	sk	r	i	sk	r	i	sk	r	i	sk	r	i	sk
1	2	3	4	5	6	7	8	9	1o	11	12	13	14	15	16	17	18	19	2o	21	22
SKUPAJ od teh:	56	27	83	66	9	75	1	2	3	15	3	18	11	-	11	4	-	4	153	41	194
Čista filozofija	1	2	3	1	-	1	-	-	-	2	-	2	1	-	1	-	-	-	5	2	7
Psihologija	-	-	-	-	-	-	-	-	-	-	-	-	-	-	-	-	-	-	-	-	-
Pedagogika	5	6	11	1	-	1	-	-	-	3	-	3	-	-	-	-	-	-	9	6	15
Slovensko-srbohrv. j. s knjiž.	25	6	31	39	3	42	1	-	1	5	1	6	7	-	7	-	-	-	77	1o	87
Ruski jezik s književnostjo	3	1	4	2	-	2	-	-	-	-	1	1	1	-	1	1	-	1	7	2	9

Število slušateljev filozofske fakultete (humanistični oddelek) po vojaški obveznosti (po odsekih)

Odsek	Vojaška obveznost																				
	Odslužili voj. rok			Morajo dослужiti			Začasno nesposobni			Stalno nesposobni			Še niso b. na naboru			Inozemci			Vseh		
	r	i	sk	r	i	sk	r	i	sk	r	i	sk	r	i	sk	r	i	sk	r	i	sk
1	2	3	4	5	6	7	8	9	1o	11	12	13	14	15	16	17	18	19	2o	21	22
Germanistika	6	2	8	4	1	5	-	1	1	1	-	1	-	-	-	1	-	1	12	4	16
Romanistika	2	2	4	4	1	5	-	-	-	-	-	-	-	-	-	-	-	-	6	3	9
Klasika	-	-	-	-	-	-	-	-	-	-	-	-	-	-	-	1	-	1	1	-	1
Zgodovina	13	5	18	9	2	11	-	1	1	3	-	3	1	-	1	1	-	1	27	8	35
Umetnostna zgodovina	1	3	4	6	2	8	-	-	-	1	1	2	1	-	1	-	-	-	9	6	15

Število slušateljev filozofske fakultete (humanistični oddelek) po vojaški obveznosti (po odsekih in letnikih)

Odsek	Letnik	Vojaška obveznost																					
		Odslužili vojaški rok			Morajo še odslužiti			Začasno nesposobni			Stalno nesposobni			Še niso b. na naboru			Inozemci			Vsem		
		r	i	sk	r	i	sk	r	i	sk	r	i	sk	r	i	sk	r	i	sk	r	i	sk
1	2	3	4	5	6	7	8	9	1o	11	12	13	14	15	16	17	18	19	2o	21	22	23
Skupaj	SKUPAJ	56	27	83	66	9	75	1	2	3	15	3	18	11	-	11	4	-	4	153	41	194
	Prvi	8	14	22	18	2	2o	-	1	1	2	1	3	8	-	8	1	-	1	37	18	55
	Drugi	2o	6	26	16	1	17	-	-	-	2	1	3	2	-	2	-	-	-	4o	8	48
	Tretji	14	1	15	9	-	9	1	-	1	5	1	6	-	-	-	2	-	2	31	2	33
	Četrti	14	6	2o	23	6	29	-	1	1	6	-	6	1	-	1	1	-	1	45	13	58
Čista filozofija	Skupaj	1	2	3	1	-	1	-	-	-	2	-	2	1	-	1	-	-	-	5	2	7
	Prvi	-	2	2	-	-	-	-	-	-	-	-	-	1	-	1	-	-	-	1	2	3
	Drugi	1	-	1	-	-	-	-	-	-	1	-	1	-	-	-	-	-	-	2	-	2
	Tretji	-	-	-	-	-	-	-	-	-	1	-	1	-	-	-	-	-	-	1	-	1
	Četrti	-	-	-	1	-	1	-	-	-	-	-	-	-	-	-	-	-	-	1	-	1

Tabela E 19/2

Statistični urad LR Slovenije

Število slušateljev filozofske fakultete (humanistični oddelek) po vojaški obveznosti (po odsekih in letnikih)

Oddelek	Letnik	Vojaška obveznost: Odslužili vojaški rok			Morajo še odslužiti			Začasno nesposobni			Stalno nesposobni			Še niso bili na nab.			Inozemci			Vseh		
		r	i	sk	r	i	sk	r	i	sk	r	i	sk	r	i	sk	r	i	sk	r	i	sk
1	2	3	4	5	6	7	8	9	1o	11	12	13	14	15	16	17	18	19	2o	21	22	23
Psihologija	Skupaj	-	-	-	-	-	-	-	-	-	-	-	-	-	-	-	-	-	-	-	-	-
	Prvi	-	-	-	-	-	-	-	-	-	-	-	-	-	-	-	-	-	-	-	-	-
	Drugi	-	-	-	-	-	-	-	-	-	-	-	-	-	-	-	-	-	-	-	-	-
	Tretji	-	-	-	-	-	-	-	-	-	-	-	-	-	-	-	-	-	-	-	-	-
	Četrti	-	-	-	-	-	-	-	-	-	-	-	-	-	-	-	-	-	-	-	-	-
Pedagogika	Skupaj	5	6	11	1	-	1	-	-	-	3	-	3	-	-	-	-	-	-	9	6	15
	Prvi	-	1	1	-	-	-	-	-	-	1	-	1	-	-	-	-	-	-	1	1	2
	Drugi	1	1	2	-	-	-	-	-	-	1	-	1	-	-	-	-	-	-	2	1	3
	Tretji	2	-	2	-	-	-	-	-	-	-	-	-	-	-	-	-	-	-	2	-	2
	Četrti	2	4	6	1	-	1	-	-	-	1	-	1	-	-	-	-	-	-	4	4	8

Število slušateljev filozofske fakultete (humanistični oddelek) po vojaški obveznosti (po odsekih in letnikih)

Oddel.	Letnik	Vojaška obveznost: Odslužili vojaški rok			Morajo še odslužiti			Začasno nesposobni			Stalno nesposobni			Še niso bili na nab.			Inozemci			Vseh		
		ž	i	sk	r	i	sk	r	i	sk	r	i	sk	r	i	sk	r	i	sk	r	i	sk
1	2	3	4	5	6	7	8	9	1o	11	12	13	14	15	16	17	18	19	2o	21	22	23
Slov. srbohrv. jezik	Skupaj	25	6	31	39	3	42	1	-	1	5	1	6	7	-	7	-	-	-	77	1o	87
	Prvi	4	4	8	9	-	9	-	-	-	1	-	1	5	-	5	-	-	-	19	4	23
	Drugi	9	-	9	14	1	15	-	-	-	-	-	-	1	-	1	-	-	-	24	1	25
	Tretji	6	1	7	6	-	6	1	-	1	2	1	3	-	-	-	-	-	-	15	2	17
	Četrti	6	1	7	1o	2	12	-	-	-	2	-	2	1	-	1	-	-	-	19	3	22
Ruski jezik s knjiž.	Skupaj	3	1	4	2	-	2	-	-	-	-	1	1	1	-	1	1	-	1	7	2	9
	Prvi	1	1	2	2	-	2	-	-	-	-	-	-	1	-	1	1	-	1	5	1	6
	Drugi	-	-	-	-	-	-	-	-	-	-	1	1	-	-	-	-	-	-	-	1	1
	Tretji	1	-	1	-	-	-	-	-	-	-	-	-	-	-	-	-	-	-	1	-	1
	Četrti	1	-	1	-	-	-	-	-	-	-	-	-	-	-	-	-	-	-	1	-	1

Tabela E 19/4

Statistični urad LR Slovenije

Število slušateljev filozofske fakultete (humanistični oddelek) po vojaški obveznosti (po odsekih in letnikih)

Oddelek	Letnik	Vojaška obveznost: Odslužili vojaški rok			Morajo odslužiti			Začasno nespos.			Stalno nespos.			Še niso b.n.nab.			Inozemci			Vseh		
		r	i	sk	r	i	sk	r	i	sk	r	i	sk	r	i	sk	r	i	sk	r	i	sk
1	2	3	4	5	6	7	8	9	1o	11	12	13	14	15	16	17	18	19	2o	21	22	23
	Skupaj	6	2	8	4	1	5	-	1	1	1	-	1	-	-	-	1	-	1	12	4	16
Germanistika	Prvi	2	1	3	1	-	1	-	1	1	-	-	-	-	-	-	-	-	-	3	2	5
	Drugi	1	1	2	-	-	-	-	-	-	-	-	-	-	-	-	-	-	-	1	1	2
	Tretji	1	-	1	1	-	1	-	-	-	-	-	-	-	-	-	1	-	1	3	-	3
	Četrti	2	-	2	2	1	3	-	-	-	1	-	1	-	-	-	-	-	-	5	1	6
	Skupaj	2	2	4	4	1	5	-	-	-	-	-	-	-	-	-	-	-	-	6	3	9
Romanistika	Prvi	-	2	2	3	-	3	-	-	-	-	-	-	-	-	-	-	-	-	3	2	5
	Drugi	1	-	1	-	-	-	-	-	-	-	-	-	-	-	-	-	-	-	1	-	1
	Tretji	1	-	1	-	-	-	-	-	-	-	-	-	-	-	-	-	-	-	1	-	1
	Četrti	-	-	-	1	1	2	-	-	-	-	-	-	-	-	-	-	-	-	1	1	2

Število slušateljev filozofske fakultete (humanistični oddelek) po vojaški obveznosti (po odsekih in letnikih)

Odsek	Letnik	Vojaška obveznost																				
		Odslužili vojaški rok			Morajo še odslužiti			Začasno nesposobni			Stalno nesposobni			Še niso bili na nab.			Inozemci			Vseh		
		r	i	sk	r	i	sk	r	i	sk	r	i	sk	r	i	sk	r	i	sk	r	i	sk
1	2	3	4	5	6	7	8	9	10	11	12	13	14	15	16	17	18	19	20	21	22	23
Klasična	Skupaj	-	-	-	-	-	-	-	-	-	-	-	-	-	-	-	1	-	1	1	-	1
	Prvi	-	-	-	-	-	-	-	-	-	-	-	-	-	-	-	-	-	-	-	-	-
	Drugi	-	-	-	-	-	-	-	-	-	-	-	-	-	-	-	-	-	-	-	-	-
	Tretji	-	-	-	-	-	-	-	-	-	-	-	-	-	-	-	-	-	-	-	-	-
	Četrti	-	-	-	-	-	-	-	-	-	-	-	-	-	-	-	1	-	1	1	-	1
Zgodovina	Skupaj	13	5	18	9	2	11	-	1	1	3	-	3	1	-	1	1	-	1	27	8	35
	Prvi	1	1	2	1	1	2	-	-	-	-	-	-	1	-	1	-	-	-	3	2	5
	Drugi	6	4	10	2	-	2	-	-	-	-	-	-	-	-	-	-	-	-	8	4	12
	Tretji	3	-	3	1	-	1	-	-	-	2	-	2	-	-	-	1	-	1	7	-	7
	Četrti	3	-	3	5	1	6	-	1	1	1	-	1	-	-	-	-	-	-	9	2	11
Umet. zgodovina	Skupaj	1	3	4	6	2	8	-	-	-	1	1	2	1	-	1	-	-	-	9	6	15
	Prvi	-	2	2	2	1	3	-	-	-	-	1	1	-	-	-	-	-	-	2	4	6
	Drugi	1	-	1	-	-	-	-	-	-	-	-	-	1	-	1	-	-	-	2	-	2
	Tretji	-	-	-	1	-	1	-	-	-	-	-	-	-	-	-	-	-	-	1	-	1
	Četrti	-	1	1	3	1	4	-	-	-	1	-	1	-	-	-	-	-	-	4	2	6

F. FILOZOFSKA FAKULTETA

(MATEMATIČNO PRIRODOSLOVNI ODDELEK)

Število slušateljev filozofske fakultete (matematično -prirodoslovni oddelek) po letnikih in semestrih

Odsek	Spol	Letniki in semestri																		
		I.				II.				III.				IV.				Vseh		
		1.		2.		3.		4.		5.		6.		7.		8.				
		r	i	r	i	r	i	r	i	r	i	r	i	r	i	r	i	r	i	sk
1	2	3	4	5	6	7	8	9	1o	11	12	13	14	15	16	17	18	19	2o	21
SKUPAJ od teh:	m	-	-	31	6	-	-	29	4	1	-	35	1	3	-	25	7	125	18	143
	ž	-	-	51	5	1	-	34	1	-	1	34	1	2	-	27	1	149	9	158
	sk	-	-	82	11	1	-	63	5	1	1	7o	2	5	-	52	8	274	27	3o1
Matematika	m	-	-	3	-	-	-	2	-	-	-	4	-	1	-	4	-	14	-	14
	ž	-	-	13	1	1	-	3	-	-	-	2	-	1	-	4	-	24	1	25
	sk	-	-	16	1	1	-	5	-	-	-	6	-	2	-	8	-	38	1	39
Fizika	m	-	-	5	1	-	-	5	-	1	-	5	-	-	-	2	1	18	2	2o
	ž	-	-	-	-	-	-	-	-	-	-	-	-	-	-	-	-	-	-	-
	sk	-	-	5	1	-	-	5	-	1	-	5	-	-	-	2	1	18	2	2o
Kemija	m	-	-	6	-	-	-	5	-	-	-	3	1	-	-	7	-	21	1	22
	ž	-	-	6	2	-	-	2	-	-	-	4	-	-	-	6	-	18	2	2o
	sk	-	-	12	2	-	-	7	-	-	-	7	1	-	-	13	-	39	3	42
Geografija	m	-	-	6	2	-	-	4	1	-	-	8	-	1	-	4	2	23	5	28
	ž	-	-	1o	-	-	-	9	-	-	-	1o	-	-	-	7	1	36	1	37
	sk	-	-	16	2	-	-	13	1	-	-	18	-	1	-	11	3	59	6	65
Meteorologija	m	-	-	-	-	-	-	-	1	-	-	-	-	-	-	-	-	-	1	1
	ž	-	-	-	-	-	-	-	-	-	-	-	-	-	-	-	-	-	-	-
	sk	-	-	-	-	-	-	-	1	-	-	-	-	-	-	-	-	-	1	1

Statistični urad LR Slovenije

Tabela F 1/2

Število slušateljev filozofske fakultete (matematično- prirodoslovni oddelek)
po letnikih in semestrih

Odsek	spol	Letniki in semestri																Vseh		
		I.				II.				III.				IV.						
		1.		2.		3.		4.		5.		6.		7.		8.				
		r	i	r	i	r	i	r	i	r	i	r	i	r	i	r	i	r	i	sk
1	2	3	4	5	6	7	8	9	10	11	12	13	14	15	16	17	18	19	20	21
Biologija	m	-	-	6	1	-	-	7	2	-	-	10	-	-	-	4	1	27	4	31
	ž	-	-	13	1	-	-	13	-	-	1	16	1	1	-	10	-	53	3	61
	sk	-	-	24	2	-	-	20	2	-	1	26	1	1	-	14	1	85	7	92
Geologija	m	-	-	3	1	-	-	4	-	-	-	3	-	-	-	1	3	11	4	15
	ž	-	-	2	1	-	-	3	-	-	-	1	-	-	-	-	-	6	1	7
	sk	-	-	5	2	-	-	7	-	-	-	4	-	-	-	1	3	17	5	22
Mineralogija	m	-	-	1	-	-	-	1	-	-	-	2	-	-	-	1	-	5	-	5
	ž	-	-	-	-	-	-	3	-	-	-	-	-	-	-	-	-	3	-	3
	sk	-	-	1	-	-	-	4	-	-	-	2	-	-	-	1	-	8	-	8
Geofizika	m	-	-	-	-	-	-	1	-	-	-	-	-	-	-	-	-	1	-	1
	ž	-	-	-	-	-	-	-	-	-	-	-	-	-	-	-	-	-	-	-
	sk	-	-	-	-	-	-	1	-	-	-	-	-	-	-	-	-	1	-	1
Etnologija	m	-	-	-	1	-	-	-	-	-	-	-	-	-	-	1	-	1	1	2
	ž	-	-	2	-	-	-	-	1	-	-	-	-	-	-	-	-	2	1	3
	sk	-	-	2	1	-	-	-	1	-	-	-	-	-	-	1	-	3	2	5
Arheologija	m	-	-	1	-	-	-	-	-	-	-	1	-	1	-	-	-	3	-	3
	ž	-	-	-	-	-	-	-	-	-	-	-	-	-	-	-	-	-	-	-
	sk	-	-	1	-	-	-	-	-	-	-	1	-	1	-	-	-	3	-	3
Petrografija	m	-	-	-	-	-	-	-	-	-	-	-	-	-	-	1	-	1	-	1
	ž	-	-	-	-	-	-	1	-	-	-	1	-	-	-	-	-	2	-	2
	sk	-	-	-	-	-	-	1	-	-	-	1	-	-	-	1	-	3	-	3

Število slušateljev filozofske fakultete (matematično-prirodoslovni oddelek) po narodnosti

Odsek	Spol	Narodnost																				
		Jugoslovani							Belg.	Čehi	Slov.	Rusi	Rusini	Polj.	Madž.	Ital.	Nem.	Alb.	Grki	Turki	Ost.	Vseh
		Slovenci	Hrv.	Srbi	Črnog.	Mak.	Neop. musl.	Skupaj														
1	2	3	4	5	6	7	8	9	10	11	12	13	14	15	16	17	18	19	20	21	22	23
Skupaj od teh	m	136	2	2	-	-	-	140	1	-	-	-	-	-	1	-	-	1	-	-	-	143
	ž	154	2	2	-	-	-	158	-	-	-	-	-	-	-	-	-	-	-	-	-	158
	sk.	290	4	4	-	-	-	298	1	-	-	-	-	-	1	-	-	1	-	-	-	301
Matematika	m	14	-	-	-	-	-	14	-	-	-	-	-	-	-	-	-	-	-	-	-	14
	ž	24	-	1	-	-	-	25	-	-	-	-	-	-	-	-	-	-	-	-	-	25
	sk.	38	-	1	-	-	-	39	-	-	-	-	-	-	-	-	-	-	-	-	-	39
Fizika	m	20	-	-	-	-	-	20	-	-	-	-	-	-	-	-	-	-	-	-	-	20
	ž	-	-	-	-	-	-	-	-	-	-	-	-	-	-	-	-	-	-	-	-	-
	sk.	20	-	-	-	-	-	20	-	-	-	-	-	-	-	-	-	-	-	-	-	20
Kemija	m	21	-	1	-	-	-	22	-	-	-	-	-	-	-	-	-	-	-	-	-	22
	ž	18	1	1	-	-	-	20	-	-	-	-	-	-	-	-	-	-	-	-	-	20
	sk.	39	1	2	-	-	-	42	-	-	-	-	-	-	-	-	-	-	-	-	-	42
Geografija	m	26	-	1	-	-	-	27	-	-	-	-	-	-	-	-	-	1	-	-	-	28
	ž	37	-	-	-	-	-	37	-	-	-	-	-	-	-	-	-	-	-	-	-	37
	sk.	63	-	1	-	-	-	64	-	-	-	-	-	-	-	-	-	1	-	-	-	65
Meteorologija	m	1	-	-	-	-	-	1	-	-	-	-	-	-	-	-	-	-	-	-	-	1
	ž	-	-	-	-	-	-	-	-	-	-	-	-	-	-	-	-	-	-	-	-	-
	sk.	1	-	-	-	-	-	1	-	-	-	-	-	-	-	-	-	-	-	-	-	1

Statistični urad LR Slovenije

Tabela F 2/2

Število slušateljev filozofske fakultete (matematično-prirodoslovni oddelek) po narodnosti

Odsek	Spol	Narodnost: Jugoslovani: Slovenci	Hrv.	Srbi	Crnogor.	Mak.	Neop. musl.	Skup.	Bolg.	Čehi	Slov.	Rusi	Rusini	Polj.	Madž.	Ital.	Nem.	Alb.	Grki	Turki	Ost.	Vseh
1	2	3	4	5	6	7	8	9	10	11	12	13	14	15	16	17	18	19	20	21	22	23
Biologija	m	30	-	-	-	-	-	30	-	-	-	-	-	-	1	-	-	-	-	-	-	31
	ž	60	1	-	-	-	-	61	-	-	-	-	-	-	-	-	-	-	-	-	-	61
	sk	90	1	-	-	-	-	91	-	-	-	-	-	-	1	-	-	-	-	-	-	92
Geologija	m	13	2	-	-	-	-	15	-	-	-	-	-	-	-	-	-	-	-	-	-	15
	ž	7	-	-	-	-	-	7	-	-	-	-	-	-	-	-	-	-	-	-	-	7
	sk	20	2	-	-	-	-	22	-	-	-	-	-	-	-	-	-	-	-	-	-	22
Mineralogija	m	4	-	-	-	-	-	4	1	-	-	-	-	-	-	-	-	-	-	-	-	5
	ž	3	-	-	-	-	-	3	-	-	-	-	-	-	-	-	-	-	-	-	-	3
	sk	7	-	-	-	-	-	7	1	-	-	-	-	-	-	-	-	-	-	-	-	8
Geofizika	m	1	-	-	-	-	-	1	-	-	-	-	-	-	-	-	-	-	-	-	-	1
	ž	-	-	-	-	-	-	-	-	-	-	-	-	-	-	-	-	-	-	-	-	-
	sk	1	-	-	-	-	-	1	-	-	-	-	-	-	-	-	-	-	-	-	-	1
Etnologija	m	2	-	-	-	-	-	2	-	-	-	-	-	-	-	-	-	-	-	-	-	2
	ž	3	-	-	-	-	-	3	-	-	-	-	-	-	-	-	-	-	-	-	-	3
	sk	5	-	-	-	-	-	5	-	-	-	-	-	-	-	-	-	-	-	-	-	5
Arheologija	m	3	-	-	-	-	-	3	-	-	-	-	-	-	-	-	-	-	-	-	-	3
	ž	-	-	-	-	-	-	-	-	-	-	-	-	-	-	-	-	-	-	-	-	-
	sk	3	-	-	-	-	-	3	-	-	-	-	-	-	-	-	-	-	-	-	-	3
Petrografija	m	1	-	-	-	-	-	1	-	-	-	-	-	-	-	-	-	-	-	-	-	1
	ž	2	-	-	-	-	-	2	-	-	-	-	-	-	-	-	-	-	-	-	-	2
	sk	3	-	-	-	-	-	3	-	-	-	-	-	-	-	-	-	-	-	-	-	3

Število slušateljev filozofske fakultete (matematično-prirodoslovni oddelek) po državljanstvu

Odsek	Spol	Državljanstvo																				
		FLRJ							Bolgar.	Cehosl.	SSSR	Poljska	Romun.	Madžar.	Alban.	Avstrijska	Italij.	Francoz.	SFRJ	Ostale države	Vseh
		Slovenija	Hrvatska	Srbija	Bosna in Hercegovina	Črna gora	Makedonija	Skupaj													
1	2	3	3	5	6	7	8	9	1o	11	12	13	14	15	16	17	18	19	2o	21	22
SKUPAJ od teh:	m.	135	1	2	-	1	-	139	1	-	-	-	-	1	-	2	-	-	-	-	143
	ž.	153	2	1	1	-	-	157	-	-	-	-	-	-	-	-	-	-	1	-	158
	sk.	288	3	3	1	1	-	296	1	-	-	-	-	1	-	2	-	-	1	-	301
Matematika	m.	13	-	-	-	-	-	13	-	-	-	-	-	-	-	1	-	-	-	-	14
	ž.	23	-	-	1	-	-	24	-	-	-	-	-	-	-	-	-	-	1	-	25
	sk.	36	-	-	1	-	-	37	-	-	-	-	-	-	-	1	-	-	1	-	39
Fizika	m.	2o	-	-	-	-	-	2o	-	-	-	-	-	-	-	-	-	-	-	-	2o
	ž.	-	-	-	-	-	-	-	-	-	-	-	-	-	-	-	-	-	-	-	-
	sk.	2o	-	-	-	-	-	2o	-	-	-	-	-	-	-	-	-	-	-	-	2o
Kemija	m.	22	-	-	-	-	-	22	-	-	-	-	-	-	-	-	-	-	-	-	22
	ž.	18	1	1	-	-	-	2o	-	-	-	-	-	-	-	-	-	-	-	-	2o
	sk.	4o	1	1	-	-	-	42	-	-	-	-	-	-	-	-	-	-	-	-	42
Geografija	m.	25	-	2	-	-	-	27	-	-	-	-	-	-	-	1	-	-	-	-	28
	ž.	37	-	-	-	-	-	37	-	-	-	-	-	-	-	-	-	-	-	-	37
	sk.	62	-	2	-	-	-	64	-	-	-	-	-	-	-	1	-	-	-	-	65
Meteorologija	m.	1	-	-	-	-	-	1	-	-	-	-	-	-	-	-	-	-	-	-	1
	ž.	-	-	-	-	-	-	-	-	-	-	-	-	-	-	-	-	-	-	-	-
	sk.	1	-	-	-	-	-	1	-	-	-	-	-	-	-	-	-	-	-	-	1

Število slušateljev filozofske fakultete (matematično-naravoslovni oddelek) po državljanstvu

Odsek	Spol	Državljanstvo																		
		FLRJ							Avstrijci	Čehoslovaki	ZSSR	Poljaki	Romuni	Madžari	Albanci	Avstrijci	Latvijci	Francozi	SFRJ	Ostale države	Vseh
		Slovenci	Hrvati	Srbi	Makedonci	Črnogorci	Muslimani	Skupaj													
1	2	3	4	5	6	7	8	9	10	11	12	13	14	15	16	17	18	19	20	21	22
Biologija	m.	30	-	-	-	-	-	30	-	-	-	-	-	1	-	-	-	-	-	-	31
	ž.	60	1	-	-	-	-	61	-	-	-	-	-	-	-	-	-	-	-	-	61
	sk.	90	1	-	-	-	-	91	-	-	-	-	-	1	-	-	-	-	-	-	92
Geologija	m.	13	1	-	-	1	-	15	-	-	-	-	-	-	-	-	-	-	-	-	15
	ž.	7	-	-	-	-	-	7	-	-	-	-	-	-	-	-	-	-	-	-	7
	sk.	20	1	-	-	1	-	22	-	-	-	-	-	-	-	-	-	-	-	-	22
Mineralogija	m.	4	-	-	-	-	-	4	1	-	-	-	-	-	-	-	-	-	-	-	5
	ž.	3	-	-	-	-	-	3	-	-	-	-	-	-	-	-	-	-	-	-	3
	sk.	7	-	-	-	-	-	7	1	-	-	-	-	-	-	-	-	-	-	-	8
Geofizika	m.	1	-	-	-	-	-	1	-	-	-	-	-	-	-	-	-	-	-	-	1
	ž.	-	-	-	-	-	-	-	-	-	-	-	-	-	-	-	-	-	-	-	-
	sk.	1	-	-	-	-	-	1	-	-	-	-	-	-	-	-	-	-	-	-	1
Etnologija	m.	2	-	-	-	-	-	2	-	-	-	-	-	-	-	-	-	-	-	-	2
	ž.	3	-	-	-	-	-	3	-	-	-	-	-	-	-	-	-	-	-	-	3
	sk.	5	-	-	-	-	-	5	-	-	-	-	-	-	-	-	-	-	-	-	5
Arheologija	m.	3	-	-	-	-	-	3	-	-	-	-	-	-	-	-	-	-	-	-	3
	ž.	-	-	-	-	-	-	-	-	-	-	-	-	-	-	-	-	-	-	-	-
	sk.	3	-	-	-	-	-	3	-	-	-	-	-	-	-	-	-	-	-	-	3
Petrografija	m.	1	-	-	-	-	-	1	-	-	-	-	-	-	-	-	-	-	-	-	1
	ž.	2	-	-	-	-	-	2	-	-	-	-	-	-	-	-	-	-	-	-	2
	sk.	3	-	-	-	-	-	3	-	-	-	-	-	-	-	-	-	-	-	-	3

Število slušateljev filozofske fakultete (matematično- prirodoslovni oddelek) v zaključnem letniku po državljanstvu

Odsek	spol	Državljanstvo								
		FLRJ							Inozemci	Vseh
		Slovenija	Hrvatska	Srbija	Bosna in Herceg.	Črna gora	Makedonija	Skupaj		
1	2	3	4	5	6	7	8	9	10	11
SKUPAJ od teh:	m	34	-	-	-	-	-	34	1	35
	ž	30	-	-	-	-	-	30	-	30
	sk	64	-	-	-	-	-	64	1	65
Matematika	m	5	-	-	-	-	-	5	-	5
	ž	5	-	-	-	-	-	5	-	5
	sk	10	-	-	-	-	-	10	-	10
Fizika	m	3	-	-	-	-	-	3	-	3
	ž	-	-	-	-	-	-	-	-	-
	sk	3	-	-	-	-	-	3	-	3
Kemija	m	7	-	-	-	-	-	7	-	7
	ž	6	-	-	-	-	-	6	-	6
	sk	13	-	-	-	-	-	13	-	13
Geografija	m	6	-	-	-	-	-	6	1	7
	ž	8	-	-	-	-	-	8	-	8
	sk	14	-	-	-	-	-	14	1	15
Meteorologija	m	-	-	-	-	-	-	-	-	-
	ž	-	-	-	-	-	-	-	-	-
	sk	-	-	-	-	-	-	-	-	-

Statistični urad LR Slovenije

Tabela F 4/2

Število slušateljev filozofske fakultete (matematično prirodoslovni oddelek) v zaključnem letniku po državljanstvu

Odsek	spol	Državljanstvo								
		FLRJ							Inozemci	Vseh
		Slovenija	Hrvatska	Srbija	Bosna in Hercegov.	Črna gora	Makedonija	Skupaj		
1	2	3	4	5	6	7	8	9	10	11
Biologija	m	5	-	-	-	-	-	5	-	5
	ž	11	-	-	-	-	-	11	-	11
	sk	16	-	-	-	-	-	16	-	16
Geologija	m	4	-	-	-	-	-	4	-	4
	ž	-	-	-	-	-	-	-	-	-
	sk	4	-	-	-	-	-	4	-	4
Mineralogija	m	1	-	-	-	-	-	1	-	1
	ž	-	-	-	-	-	-	-	-	-
	sk	1	-	-	-	-	-	1	-	1
Geofizika	m	-	-	-	-	-	-	-	-	-
	ž	-	-	-	-	-	-	-	-	-
	sk	-	-	-	-	-	-	-	-	-
Etnologija	m	1	-	-	-	-	-	1	-	1
	ž	-	-	-	-	-	-	-	-	-
	sk	1	-	-	-	-	-	1	-	1
Arheologija	m	1	-	-	-	-	-	1	-	1
	ž	-	-	-	-	-	-	-	-	-
	sk	1	-	-	-	-	-	1	-	1
Petrografija	m	1	-	-	-	-	-	1	-	1
	ž	-	-	-	-	-	-	-	-	-
	sk	1	-	-	-	-	-	1	-	1

Število slušateljev filozofske fakultete (matematično-prirodoslovni oddelek) po letih rojstva

Odsek	spol	Leto rojstva: 1929	1928	1927	1926	1925	1924	1923	1922	1921	1920	1919	1918	1917	1916	1915	1913 in 1914	Skupaj
1	2	3	4	5	6	7	8	9	10	11	12	13	14	15	16	17	18	19	20
SKUPAJ od teh:	m	5	8	15	17	10	15	18	24	12	8	5	1	1	1	2	-	1	143
	ž	9	26	22	29	18	23	11	8	3	3	2	-	-	-	-	1	3	158
	sk	14	34	37	46	28	38	29	32	15	11	7	1	1	1	2	1	4	301
Matematika	m	-	1	3	2	-	-	3	2	3	-	-	-	-	-	-	-	-	14
	ž	4	5	6	-	3	2	-	3	-	-	-	-	-	-	-	-	2	25
	sk	4	6	9	2	3	2	3	5	3	-	-	-	-	-	-	-	2	39
Fizika	m	3	-	1	1	3	3	4	4	1	-	-	-	-	-	-	-	-	20
	ž	-	-	-	-	-	-	-	-	-	-	-	-	-	-	-	-	-	-
	sk	3	-	1	1	3	3	4	4	1	-	-	-	-	-	-	-	-	20
Kemija	m	1	2	1	5	1	1	3	5	1	2	-	-	-	-	-	-	-	22
	ž	2	3	2	2	4	4	1	1	-	-	-	-	-	-	-	-	1	20
	sk	3	5	3	7	5	5	4	6	1	2	-	-	-	-	-	-	1	42
Geografija	m	-	1	5	3	3	6	1	4	1	-	2	-	1	-	-	-	1	28
	ž	1	5	3	10	2	7	5	2	1	-	1	-	-	-	-	-	-	37
	sk	1	6	8	13	5	13	6	6	2	-	3	-	1	-	-	-	1	65
Meteorologija	m	-	-	-	-	-	-	-	-	-	-	-	-	-	-	1	-	-	1
	ž	-	-	-	-	-	-	-	-	-	-	-	-	-	-	-	-	-	-
	sk	-	-	-	-	-	-	-	-	-	-	-	-	-	-	1	-	-	1
Biologija	m	1	2	4	4	2	2	3	5	2	3	2	-	-	1	-	-	-	31
	ž	1	10	9	15	8	9	3	1	2	2	-	-	-	-	-	1	-	61
	sk	2	12	13	19	10	11	6	6	4	5	2	-	-	1	-	1	-	92

Število slušateljev filozofske fakultete (matematično -prirodoslovni oddelek)

po letih rojstva

Odsek	spol	Leto rojstva: do 1930	1929	1928	1927	1926	1925	1924	1923	1922	1921	1920	1919	1918	1917	1916	1915	pod 1914	skupaj
1	2	3	4	5	6	7	8	9	1o	11	12	13	14	15	16	17	18	19	2o
Geologija	m	-	2	1	2	1	2	2	1	2	1	1	-	-	-	-	-	-	15
	ž	-	2	1	1	1	1	-	-	-	-	1	-	-	-	-	-	-	7
	sk	-	4	2	3	2	3	2	1	2	1	2	-	-	-	-	-	-	22
Mineralogija	m	-	-	-	-	-	-	2	1	1	-	-	-	-	-	1	-	-	5
	ž	-	-	-	-	-	-	1	1	-	1	-	-	-	-	-	-	-	3
	sk	-	-	-	-	-	-	3	2	1	1	-	-	-	-	1	-	-	8
Geofizika	m	-	-	-	-	-	1	-	-	-	-	-	-	-	-	-	-	-	1
	ž	-	-	-	-	-	-	-	-	-	-	-	-	-	-	-	-	-	-
	sk	-	-	-	-	-	1	-	-	-	-	-	-	-	-	-	-	-	1
Etnologija	m	-	-	-	-	-	-	-	-	1	1	-	-	-	-	-	-	-	2
	ž	1	1	-	-	-	-	1	-	-	-	-	-	-	-	-	-	-	3
	sk	1	1	-	-	-	-	1	-	1	1	-	-	-	-	-	-	-	5
Arheologija	m	-	-	-	-	-	-	-	1	-	1	-	1	-	-	-	-	-	3
	ž	-	-	-	-	-	-	-	-	-	-	-	-	-	-	-	-	-	-
	sk	-	-	-	-	-	-	-	1	-	1	-	1	-	-	-	-	-	3
Petrografija	m	-	-	-	-	-	-	-	1	-	-	-	-	-	-	-	-	-	1
	ž	-	-	1	1	-	-	-	-	-	-	-	-	-	-	-	-	-	2
	sk	-	-	1	1	-	-	-	1	-	-	-	-	-	-	-	-	-	3

Število slušateljev filozofske fakultete (matematično-prirodoslovni oddelek) po šolski izobrazbi

Odsek	Spol	Vrsta šole: Realna gimnazija	Klasična gimnazija	Učitelj.	Industr. tehnikum	Ost. ind. r. in kov. š.	Sr. kmetijske š.	Sr. gozdarske š.	Sr. veterinarske š.	Ekonom. tehnikum	Pomorska trg. akad.	Ost. sr. trg. a. gost. š.	Sr. farmacev. šole	Sr. zobotehn. š.	Ost. sr. medic. šole	Sr. šola za um. obrt	Sr. glasbena šola	Sr. igral. šola	Ostale šole	Nima zrel. izpita	Vseh
1	2	3	4	5	6	7	8	9	10	11	12	13	14	15	16	17	18	19	20	21	22
SKUPAJ od teh:	m	111	22	5	1	-	-	-	-	2	-	-	-	-	-	-	-	-	1	1	143
	ž	143	10	5	-	-	-	-	-	-	-	-	-	-	-	-	-	-	-	-	158
	sk	254	32	10	1	-	-	-	-	2	-	-	-	-	-	-	-	-	1	1	301
Matematika	m	13	1	-	-	-	-	-	-	-	-	-	-	-	-	-	-	-	-	-	14
	ž	23	-	2	-	-	-	-	-	-	-	-	-	-	-	-	-	-	-	-	25
	sk	36	1	2	-	-	-	-	-	-	-	-	-	-	-	-	-	-	-	-	39
Fizika	m	12	6	-	1	-	-	-	-	-	-	-	-	-	-	-	-	-	1	-	20
	ž	-	-	-	-	-	-	-	-	-	-	-	-	-	-	-	-	-	-	-	-
	sk	12	6	-	1	-	-	-	-	-	-	-	-	-	-	-	-	-	1	-	20
Kemija	m	15	6	-	-	-	-	-	-	-	-	-	-	-	-	-	-	-	-	1	22
	ž	18	1	1	-	-	-	-	-	-	-	-	-	-	-	-	-	-	-	-	20
	sk	33	7	1	-	-	-	-	-	-	-	-	-	-	-	-	-	-	-	1	42
Geografija	m	23	1	4	-	-	-	-	-	-	-	-	-	-	-	-	-	-	-	-	28
	ž	36	1	-	-	-	-	-	-	-	-	-	-	-	-	-	-	-	-	-	37
	sk	59	2	4	-	-	-	-	-	-	-	-	-	-	-	-	-	-	-	-	65
Meteorologija	m	1	-	-	-	-	-	-	-	-	-	-	-	-	-	-	-	-	-	-	1
	ž	-	-	-	-	-	-	-	-	-	-	-	-	-	-	-	-	-	-	-	-
	sk	1	-	-	-	-	-	-	-	-	-	-	-	-	-	-	-	-	-	-	1

Statistični urad LR Slovenije

Tabela # 6/2

Število slušateljev filozofske fakultete (matematično-prirodoslovni oddelek) po šolski izobrazbi

Odsek	Spol	Vrsta šole: Realna gimnazija	Klasična gimnazija	Učiteljišče	Industr. tehnikum	Ost. ind. in kov. šole	Sr. kmetijska šola	Sr. gozdarska šola	Sr. veterinarska	Ekonom. tehnikum	Pom. trg. akademija	Ost. srednje trgovske šole	Sr. farmacevtska šola	Sr. zobotehn. šola	Ost. srednje medicinske	Sr. umet. obrtne šole	Sr. glasbene šole	Sr. igralske šole	Ostale šole	Nižje strok. izp.	Vseh
1	2	3	4	5	6	7	8	9	10	11	12	13	14	15	16.	17	18	19	20	21	22
Biologija	m	27	3	1	-	-	-	-	-	-	-	-	-	-	-	-	-	-	-	-	31
	ž	57	4	-	-	-	-	-	-	-	-	-	-	-	-	-	-	-	-	-	61
	sk	84	7	1	-	-	-	-	-	-	-	-	-	-	-	-	-	-	-	-	92
Geologija	m	10	4	-	-	-	-	-	-	1	-	-	-	-	-	-	-	-	-	-	15
	ž	4	2	1	-	-	-	-	-	-	-	-	-	-	-	-	-	-	-	-	7
	sk	14	6	1	-	-	-	-	-	1	-	-	-	-	-	-	-	-	-	-	22
Mineralogija	m	5	-	-	-	-	-	-	-	-	-	-	-	-	-	-	-	-	-	-	5
	ž	1	1	1	-	-	-	-	-	-	-	-	-	-	-	-	-	-	-	-	3
	sk	6	1	1	-	-	-	-	-	-	-	-	-	-	-	-	-	-	-	-	8
Geofizika	m	1	-	-	-	-	-	-	-	-	-	-	-	-	-	-	-	-	-	-	1
	ž	-	-	-	-	-	-	-	-	-	-	-	-	-	-	-	-	-	-	-	-
	sk	1	-	-	-	-	-	-	-	-	-	-	-	-	-	-	-	-	-	-	1
Etnologija	m	1	-	-	-	-	-	-	-	1	-	-	-	-	-	-	-	-	-	-	2
	ž	2	1	-	-	-	-	-	-	-	-	-	-	-	-	-	-	-	-	-	3
	sk	3	1	-	-	-	-	-	-	1	-	-	-	-	-	-	-	-	-	-	5
Arheologija	m	2	1	-	-	-	-	-	-	-	-	-	-	-	-	-	-	-	-	-	3
	ž	-	-	-	-	-	-	-	-	-	-	-	-	-	-	-	-	-	-	-	-
	sk	2	1	-	-	-	-	-	-	-	-	-	-	-	-	-	-	-	-	-	3
Petrografija	m	1	-	-	-	-	-	-	-	-	-	-	-	-	-	-	-	-	-	-	1
	ž	2	-	-	-	-	-	-	-	-	-	-	-	-	-	-	-	-	-	-	2
	sk	3	-	-	-	-	-	-	-	-	-	-	-	-	-	-	-	-	-	-	3

Tabela F 7/1

Število rednih slušateljev filozofske fakultete (matematično-prirodoslovni oddelek) po šolski izobrazbi

Odsek	Spol	Vrsta šole: Realna gimnazija	Klasična gimnazija	Učitelj.	Industrijtehnikum	Ost. ind. rud. i. k. š.	Sr. kmetijske šole	Sr. gozdarske šole	Sr. veter. šole	Ekonom. tehnikum	Pom. trg. akademija	Ost. sred. trg. a. gostin. š.	Sr. farmacev. šola	Sr. zobotehn. šola	Ost. sr. medic. š.	Sr. šola za um. obrt	Sr. glasbena šola	Sr. igralska šola	Ostale š.	Nima zrelostnega izpita	Vseh
1	2	3	4	5	6	7	8	9	1o	11	12	13	14	15	16	17	18	19	2o	21	22
SKUPAJ od teh:	m	99	21	2	-	-	-	-	-	1	-	-	-	-	-	-	-	-	1	1	125
	ž	139	8	2	-	-	-	-	-	-	-	-	-	-	-	-	-	-	-	-	149
	sk	238	29	4	-	-	-	-	-	1	-	-	-	-	-	-	-	-	1	1	274
Matematika	m	13	1	-	-	-	-	-	-	-	-	-	-	-	-	-	-	-	-	-	14
	ž	23	-	1	-	-	-	-	-	-	-	-	-	-	-	-	-	-	-	-	24
	sk	36	1	1	-	-	-	-	-	-	-	-	-	-	-	-	-	-	-	-	38
Fizika	m	12	5	-	-	-	-	-	-	-	-	-	-	-	-	-	-	-	1	-	18
	ž	-	-	-	-	-	-	-	-	-	-	-	-	-	-	-	-	-	-	-	-
	sk	12	5	-	-	-	-	-	-	-	-	-	-	-	-	-	-	-	1	-	18
Kemija	m	14	6	-	-	-	-	-	-	-	-	-	-	-	-	-	-	-	-	1	21
	ž	18	-	-	-	-	-	-	-	-	-	-	-	-	-	-	-	-	-	-	18
	sk	32	6	-	-	-	-	-	-	-	-	-	-	-	-	-	-	-	-	1	39
Geografija	m	2o	1	2	-	-	-	-	-	-	-	-	-	-	-	-	-	-	-	-	23
	ž	35	1	-	-	-	-	-	-	-	-	-	-	-	-	-	-	-	-	-	36
	sk	55	2	2	-	-	-	-	-	-	-	-	-	-	-	-	-	-	-	-	59
Meteorologija	m	-	-	-	-	-	-	-	-	-	-	-	-	-	-	-	-	-	-	-	-
	ž	-	-	-	-	-	-	-	-	-	-	-	-	-	-	-	-	-	-	-	-
	sk	-	-	-	-	-	-	-	-	-	-	-	-	-	-	-	-	-	-	-	-

Število rednih slušateljev filozofske fakultete (matematično-naravoslovni oddelek) po šolski izobrazbi

Odsek	spol	Vrsta šole: Realna gimnazija	Klasična gimnazija	Učiteljišče	Ekonomska tehnika	Ostala srednja šola	Srednje šole skupaj	Srednja šola	Ekonomska tehnika	Pomorska akademija	Ostala srednja šola	Srednja šola	Tehnika	Pedagoška akademija	Višja šola	Višje šole skupaj	Filozofska fakulteta	Ostala visoka šola	Visoke šole skupaj	Vseh
1	2	3	4	5	6	7	8	9	10	11	12	13	14	15	16	17	18	19	20	21	22
Biologija	m	24	3	-	-	-	-	-	-	-	-	-	-	-	-	-	-	-	-	-	27
	ž	55	3	-	-	-	-	-	-	-	-	-	-	-	-	-	-	-	-	-	58
	sk	79	6	-	-	-	-	-	-	-	-	-	-	-	-	-	-	-	-	-	85
Geologija	m	6	4	-	-	-	-	-	-	1	-	-	-	-	-	-	-	-	-	-	11
	ž	4	2	-	-	-	-	-	-	-	-	-	-	-	-	-	-	-	-	-	6
	sk	10	6	-	-	-	-	-	-	1	-	-	-	-	-	-	-	-	-	-	17
Mineralogija	m	5	-	-	-	-	-	-	-	-	-	-	-	-	-	-	-	-	-	-	5
	ž	1	1	1	-	-	-	-	-	-	-	-	-	-	-	-	-	-	-	-	3
	sk	6	1	1	-	-	-	-	-	-	-	-	-	-	-	-	-	-	-	-	8
Geofizika	m	1	-	-	-	-	-	-	-	-	-	-	-	-	-	-	-	-	-	-	1
	ž	-	-	-	-	-	-	-	-	-	-	-	-	-	-	-	-	-	-	-	-
	sk	1	-	-	-	-	-	-	-	-	-	-	-	-	-	-	-	-	-	-	1
Etnologija	m	1	-	-	-	-	-	-	-	-	-	-	-	-	-	-	-	-	-	-	1
	ž	1	1	-	-	-	-	-	-	-	-	-	-	-	-	-	-	-	-	-	2
	sk	2	1	-	-	-	-	-	-	-	-	-	-	-	-	-	-	-	-	-	3
Arheologija	m	2	1	-	-	-	-	-	-	-	-	-	-	-	-	-	-	-	-	-	3
	ž	-	-	-	-	-	-	-	-	-	-	-	-	-	-	-	-	-	-	-	-
	sk	2	1	-	-	-	-	-	-	-	-	-	-	-	-	-	-	-	-	-	3
Petrografija	m	1	-	-	-	-	-	-	-	-	-	-	-	-	-	-	-	-	-	-	1
	ž	2	-	-	-	-	-	-	-	-	-	-	-	-	-	-	-	-	-	-	2
	sk	3	-	-	-	-	-	-	-	-	-	-	-	-	-	-	-	-	-	-	3

Število slušateljev filozofske fakultete (matematično-prirodoslovni oddelek) po odsekih in letih vpisa

Odsek	spol	Leto vpisa																
		pred 1935	1935	1936	1937	1938	1939	1940	1941	1942	1943	1944	1945	1946	1947	1948	1949	Vseh
1	2	3	4	5	6	7	8	9	10	11	12	13	14	15	16	17	18	19
SKUPAJ od teh:	m	1	-	-	-	1	3	2	6	3	8	-	24	37	27	31	-	143
	ž	2	-	-	-	-	1	1	2	2	4	-	31	31	32	52	-	158
	sk	3	-	-	-	1	4	3	8	5	12	-	55	68	59	83	-	301
Matematika	m	-	-	-	-	-	-	-	1	-	-	-	5	3	2	3	-	14
	ž	1	-	-	-	-	-	-	-	1	1	-	2	3	4	13	-	25
	sk	1	-	-	-	-	-	-	1	1	1	-	7	6	6	16	-	39
Fizika	m	1	-	-	-	-	-	-	1	2	1	-	1	6	3	5	-	20
	ž	-	-	-	-	-	-	-	-	-	-	-	-	-	-	-	-	-
	sk	1	-	-	-	-	-	-	1	2	1	-	1	6	3	5	-	20
Kemija	m	-	-	-	-	-	-	-	2	-	3	-	5	3	2	7	-	22
	ž	1	-	-	-	-	-	-	-	-	-	-	8	2	2	7	-	20
	sk	1	-	-	-	-	-	-	2	-	3	-	13	5	4	14	-	42
Geografija	m	-	-	-	-	-	-	1	-	-	1	-	4	8	8	6	-	28
	ž	-	-	-	-	-	1	-	-	1	2	-	6	8	10	9	-	37
	sk	-	-	-	-	-	1	1	-	1	3	-	10	16	18	15	-	65
Meteorologija	m	-	-	-	-	-	1	-	-	-	-	-	-	-	-	-	-	1
	ž	-	-	-	-	-	-	-	-	-	-	-	-	-	-	-	-	-
	sk	-	-	-	-	-	1	-	-	-	-	-	-	-	-	-	-	1

Število slušateljev filozofske fakultete (matematično-prirodoslovni oddelek) po odsekih in letih vpisa

Odsek	Spol	Leto vpisa: Pred 1935	1935	1936	1937	1938	1939	1940	1941	1942	1943	1944	1945	1946	1947	1948	1949	Vseh
1	2	3	4	5	6	7	8	9	1o	11	12	13	14	15	16	17	18	19
Biologija	m	-	-	-	-	1	-	-	2	-	2	-	3	9	8	6	-	31
	ž	-	-	-	-	-	-	1	2	-	1	-	13	16	1o	18	-	61
	sk	-	-	-	-	1	-	1	4	-	3	-	16	25	18	24	-	92
Geologija	m	-	-	-	-	-	1	-	-	1	-	-	3	5	3	2	-	15
	ž	-	-	-	-	-	-	-	-	-	-	-	1	1	2	3	-	7
	sk	-	-	-	-	-	1	-	-	1	-	-	4	6	5	5	-	22
Mineralogija	m	-	-	-	-	-	1	1	-	-	-	-	1	2	-	-	-	5
	ž	-	-	-	-	-	-	-	-	-	-	-	-	-	3	-	-	3
	sk	-	-	-	-	-	1	1	-	-	-	-	1	2	3	-	-	8
Geofizika	m	-	-	-	-	-	-	-	-	-	-	-	-	-	1	-	-	1
	ž	-	-	-	-	-	-	-	-	-	-	-	-	-	-	-	-	-
	sk	-	-	-	-	-	-	-	-	-	-	-	-	-	1	-	-	1
Etnologija	m	-	-	-	-	-	-	-	-	-	-	-	1	-	-	1	-	2
	ž	-	-	-	-	-	-	-	-	-	-	-	1	-	-	2	-	3
	sk	-	-	-	-	-	-	-	-	-	-	-	2	-	-	3	-	5
Arheologija	m	-	-	-	-	-	-	-	-	-	1	-	-	1	-	1	-	3
	ž	-	-	-	-	-	-	-	-	-	-	-	-	-	-	-	-	-
	sk	-	-	-	-	-	-	-	-	-	1	-	-	1	-	1	-	3
Psihologija	m	-	-	-	-	-	-	-	-	-	-	-	1	-	-	-	-	1
	ž	-	-	-	-	-	-	-	-	-	-	-	-	1	1	-	-	2
	sk	-	-	-	-	-	-	-	-	-	-	-	1	1	1	-	-	3

Tabela F 9/1

Statistični urad LR Slovenije

Število slušateljev filozofske fakultete (matematično-prirodoslovni oddelek) po odsekih in letih vpisa (brez prestopa z druge fakultete ali visoke šole)

Odsek	Spol	Leto vpisa																
		pred 1935	1935	1936	1937	1938	1939	1940	1941	1942	1943	1944	1945	1946	1947	1948	1949	Vseh
1	2	3	4	5	6	7	8	9	10	11	12	13	14	15	16	17	18	19
SKUPAJ	m	1	-	-	-	1	2	-	2	2	4	-	13	27	13	28	-	93
od tega:	ž	1	-	-	-	-	1	1	1	2	3	-	18	24	30	51	-	132
	sk	2	-	-	-	1	3	1	3	4	7	-	31	51	43	79	-	225
Matematika	m	-	-	-	-	-	-	-	-	-	-	-	4	1	1	3	-	9
	ž	1	-	-	-	-	-	-	-	1	1	-	2	3	4	13	-	25
	sk	1	-	-	-	-	-	-	-	1	1	-	6	4	5	16	-	34
Fizika	m	1	-	-	-	-	-	-	-	2	1	-	-	4	2	5	-	15
	ž	-	-	-	-	-	-	-	-	-	-	-	-	-	-	-	-	-
	sk	1	-	-	-	-	-	-	-	2	1	-	-	4	2	5	-	15
Kemija	m	-	-	-	-	-	-	-	1	-	-	-	4	1	-	6	-	12
	ž	-	-	-	-	-	-	-	-	-	-	-	2	1	2	7	-	12
	sk	-	-	-	-	-	-	-	1	-	-	-	6	2	2	13	-	24
Geografija	m	-	-	-	-	-	-	-	-	-	1	-	3	7	3	6	-	20
	ž	-	-	-	-	-	1	-	-	1	1	-	6	7	9	9	-	34
	sk	-	-	-	-	-	1	-	-	1	2	-	9	14	12	15	-	54
Meteorologija	m	-	-	-	-	-	1	-	-	-	-	-	-	-	-	-	-	1
	ž	-	-	-	-	-	-	-	-	-	-	-	-	-	-	-	-	-
	sk	-	-	-	-	-	1	-	-	-	-	-	-	-	-	-	-	1

Število slušateljev filozofske fakultete (matematično-prirodoslovni oddelek) pod odsekih in letih vpisa (brez prestopa z druge fakultete ali vis. šole)

Odsek	spol	Leto vpisa																
		pred 1935	1935	1936	1937	1938	1939	1940	1941	1942	1943	1944	1945	1946	1947	1948	1949	Vseh
1	2	3	4	5	6	7	8	9	10	11	12	13	14	15	16	17	18	19
Biologija	m	-	-	-	-	1	-	-	1	-	1	-	1	9	5	5	-	23
	ž	-	-	-	-	-	-	1	1	-	1	-	7	11	9	17	-	47
	sk	-	-	-	-	1	-	1	2	-	2	-	8	2o	14	22	-	7o
Geologija	m	-	-	-	-	-	-	-	-	-	-	-	1	3	2	1	-	7
	ž	-	-	-	-	-	-	-	-	-	-	-	-	1	2	3	-	6
	sk	-	-	-	-	-	-	-	-	-	-	-	1	4	4	4	-	13
Mineralogija	m	-	-	-	-	-	1	-	-	-	-	-	-	1	-	-	-	2
	ž	-	-	-	-	-	-	-	-	-	-	-	-	-	3	-	-	3
	sk	-	-	-	-	-	1	-	-	-	-	-	-	1	3	-	-	5
Geofizika	m	-	-	-	-	-	-	-	-	-	-	-	-	-	-	-	-	-
	ž	-	-	-	-	-	-	-	-	-	-	-	-	-	-	-	-	-
	sk	-	-	-	-	-	-	-	-	-	-	-	-	-	-	-	-	-
Etnologija	m	-	-	-	-	-	-	-	-	-	-	-	-	-	-	1	-	1
	ž	-	-	-	-	-	-	-	-	-	-	-	1	-	-	2	-	3
	sk	-	-	-	-	-	-	-	-	-	-	-	1	-	-	3	-	4
Arheologija	m	-	-	-	-	-	-	-	-	-	1	-	-	1	-	1	-	3
	ž	-	-	-	-	-	-	-	-	-	-	-	-	-	-	-	-	-
	sk	-	-	-	-	-	-	-	-	-	1	-	-	1	-	1	-	3
Petrografija		-	-	-	-	-	-	-	-	-	-	-	-	1	1	-	-	2
		-	-	-	-	-	-	-	-	-	-	-	-	1	1	-	-	2

Število slušateljev filozofske fakultete (matematično-prirodoslovni oddelek) po odsekih in letih vpisa (s prestopom z druge fakultete ali visoke šole)

Odsek	Spol	Leto vpisa: do 1931	1931	1932	1933	1934	1935	1936	1937	1938	1939	1940	1941	1942	1943	1944	1945	1946	1947	1948	1949	Vseh
1	2	3	4	5	6	7	8	9	10	11	12	13	14	15	16	17	18	19				
SKUPAJ od teh:	m	-	-	-	-	-	1	2	4	1	4	-	11	10	14	3	-	50				
	ž	1	-	-	-	-	-	-	1	-	1	-	13	7	2	1	-	26				
	sk	1	-	-	-	-	1	2	5	1	5	-	24	17	16	4	-	76				
Matematika	m	-	-	-	-	-	-	-	1	-	-	-	1	2	1	-	-	5				
	ž	-	-	-	-	-	-	-	-	-	-	-	-	-	-	-	-	-				
	sk	-	-	-	-	-	-	-	1	-	-	-	1	2	1	-	-	5				
Fizika	m	-	-	-	-	-	-	-	1	-	-	-	1	2	1	-	-	5				
	ž	-	-	-	-	-	-	-	-	-	-	-	-	-	-	-	-	-				
	sk	-	-	-	-	-	-	-	1	-	-	-	1	2	1	-	-	5				
Kemija	m	-	-	-	-	-	-	-	1	-	3	-	1	2	2	1	-	10				
	ž	1	-	-	-	-	-	-	-	-	-	-	6	1	-	-	-	8				
	sk	1	-	-	-	-	-	-	1	-	3	-	7	3	2	1	-	18				
Geografija	m	-	-	-	-	-	-	1	-	-	-	-	1	1	5	-	-	8				
	ž	-	-	-	-	-	-	-	-	-	1	-	-	1	1	-	-	3				
	sk	-	-	-	-	-	-	1	-	-	1	-	1	2	6	-	-	11				
Meteorologija	m	-	-	-	-	-	-	-	-	-	-	-	-	-	-	-	-	-				
	ž	-	-	-	-	-	-	-	-	-	-	-	-	-	-	-	-	-				
	sk	-	-	-	-	-	-	-	-	-	-	-	-	-	-	-	-	-				

Število slušateljev filozofske fakultete(matematično-prirodoslovni oddelek) po odsekih in letih vpisa (s prestopom z druge fakultete ali visoke šole).

Odsek	Spol	Leto vpisa na fakulteto																
		do 1934	1935	1936	1937	1938	1939	1940	1941	1942	1943	1944	1945	1946	1947	1948	1949	Vseh
1	2	3	4	5	6	7	8	9	10	11	12	13	14	15	16	17	18	19
Biologija	m	-	-	-	-	-	-	-	1	-	1	-	2	-	3	1	-	8
	ž	-	-	-	-	-	-	-	1	-	-	-	6	5	1	1	-	14
	sk	-	-	-	-	-	-	-	2	-	1	-	8	5	4	2	-	22
Geologija	m	-	-	-	-	-	1	-	-	1	-	-	2	2	1	1	-	8
	ž	-	-	-	-	-	-	-	-	-	-	-	1	-	-	-	-	1
	sk	-	-	-	-	-	1	-	-	1	-	-	3	2	1	1	-	9
Mineralogija	m	-	-	-	-	-	-	1	-	-	-	-	1	1	-	-	-	3
	ž	-	-	-	-	-	-	-	-	-	-	-	-	-	-	-	-	-
	sk	-	-	-	-	-	-	1	-	-	-	-	1	1	-	-	-	3
Geofizika	m	-	-	-	-	-	-	-	-	-	-	-	-	-	1	-	-	1
	ž	-	-	-	-	-	-	-	-	-	-	-	-	-	-	-	-	-
	sk	-	-	-	-	-	-	-	-	-	-	-	-	-	1	-	-	1
Etnologija	m	-	-	-	-	-	-	-	-	-	-	-	1	-	-	-	-	1
	ž	-	-	-	-	-	-	-	-	-	-	-	-	-	-	-	-	-
	sk	-	-	-	-	-	-	-	-	-	-	-	1	-	-	-	-	1
Arheologija	m	-	-	-	-	-	-	-	-	-	-	-	-	-	-	-	-	-
	ž	-	-	-	-	-	-	-	-	-	-	-	-	-	-	-	-	-
	sk	-	-	-	-	-	-	-	-	-	-	-	-	-	-	-	-	-
Petrografija	m	-	-	-	-	-	-	-	-	-	-	-	1	-	-	-	-	1
	ž	-	-	-	-	-	-	-	-	-	-	-	-	-	-	-	-	-
	sk	-	-	-	-	-	-	-	-	-	-	-	1	-	-	-	-	1

Število slušateljev filozofske fakultete (matematično-prirodoslovni oddelek) po semestrih in letih vpisa

Semester	Spol	Leto vpisa: 1950/51	1951/52	1952/53	1953/54	1954/55	1955/56	1956/57	1957/58	1958/59	1959/60	1960/61	1961/62	1962/63	1963/64	1964/65	1965/66	Vseh
1	2	3	4	5	6	7	8	9	10	11	12	13	14	15	16	17	18	19
SKUPAJ	m	1	-	-	-	1	3	2	6	3	8	-	24	37	27	31	-	143
od teh:	ž	2	-	-	-	-	1	1	2	2	4	-	31	31	32	52	-	158
	sk	3	-	-	-	1	4	3	8	5	12	-	55	68	59	83	-	301
Prvi	m	-	-	-	-	-	-	-	-	-	-	-	-	-	-	-	-	-
	ž	-	-	-	-	-	-	-	-	-	-	-	-	-	-	-	-	-
	sk	-	-	-	-	-	-	-	-	-	-	-	-	-	-	-	-	-
Drugi- tretji	m	-	-	-	-	-	1	-	-	-	1	-	1	1	4	29	-	37
	ž	2	-	-	-	-	1	-	-	-	1	-	-	-	1	52	-	57
	sk	2	-	-	-	-	2	-	-	-	2	-	1	1	5	81	-	94
Četrti- peti	m	-	-	-	-	-	1	-	1	1	2	-	3	2	22	2	-	34
	ž	-	-	-	-	-	-	-	-	-	-	-	3	3	30	-	-	36
	sk	-	-	-	-	-	1	-	1	1	2	-	6	5	52	2	-	70
Šesti- sedmi	m	-	-	-	-	-	-	2	1	-	1	-	3	32	1	-	-	40
	ž	-	-	-	-	-	-	1	-	-	1	-	6	28	1	-	-	37
	sk	-	-	-	-	-	-	3	1	-	2	-	9	60	2	-	-	77
Osmi	m	1	-	-	-	1	1	2	4	2	6	-	20	12	14	3	-	66
	ž	1	-	-	-	-	-	-	2	2	2	-	28	7	2	1	-	45
	sk	2	-	-	-	1	1	2	6	4	8	-	48	19	16	4	-	111

Število slušateljev filozofske fakultete (matematično -prirodoslovni oddelek) po semestrih in letih vpisa (brez prestopa z druge fakultete ali visoke šole)

Semester	Spol	Leto vpisa																
		pred 1935	1935	1936	1937	1938	1939	1940	1941	1942	1943	1944	1945	1946	1947	1948	1949	Vseh
1	2	3	4	5	6	7	8	9	10	11	12	13	14	15	16	17	18	19
SKUPAJ	m	1	-	-	-	1	2	-	2	2	4	-	13	27	13	28	-	93
od teh:	ž	1	-	-	-	-	1	1	1	2	3	-	18	24	30	51	-	132
	sk	2	-	-	-	1	3	1	3	4	7	-	31	51	43	79	-	225
Prvi	m	-	-	-	-	-	-	-	-	-	-	-	-	-	-	-	-	-
	ž	-	-	-	-	-	-	-	-	-	-	-	-	-	-	-	-	-
	sk	-	-	-	-	-	-	-	-	-	-	-	-	-	-	-	-	-
Drugi- tretji	m	-	-	-	-	-	1	-	-	-	-	-	-	-	1	28	-	30
	ž	1	-	-	-	-	1	-	-	-	1	-	-	-	1	51	-	55
	sk	1	-	-	-	-	2	-	-	-	1	-	-	-	2	79	-	85
Četrti- peti	m	-	-	-	-	-	1	-	1	1	1	-	1	-	11	-	-	16
	ž	-	-	-	-	-	-	-	-	-	-	-	2	-	28	-	-	30
	sk	-	-	-	-	-	1	-	1	1	1	-	3	-	39	-	-	46
Šesti- sedmi	m	-	-	-	-	-	-	-	1	-	1	-	3	25	1	-	-	31
	ž	-	-	-	-	-	-	1	-	-	1	-	1	24	1	-	-	28
	sk	-	-	-	-	-	-	1	1	-	2	-	4	49	2	-	-	59
Osmi	m	1	-	-	-	1	-	-	-	1	2	-	9	2	-	-	-	16
	ž	-	-	-	-	-	-	-	1	2	1	-	15	-	-	-	-	19
	sk	1	-	-	-	1	-	-	1	3	3	-	24	2	-	-	-	35

Število slušateljev filozofske fakultete (matematično-prirodoslovni oddelek) po semestrih in letih vpisa (s prestopom z druge fakultete ali visoke šole)

Semester	Spol	Leto vpisa																
		Pred 1935	1935	1936	1937	1938	1939	1940	1941	1942	1943	1944	1945	1946	1947	1948	1949	Vseh
1	2	3	4	5	6	7	8	9	10	11	12	13	14	15	16	17	18	19
SKUPAJ od tohs	m	-	-	-	-	-	1	2	4	1	4	-	11	10	14	3	-	50
	ž	1	-	-	-	-	-	-	1	-	1	-	13	7	2	1	-	26
	sk	1	-	-	-	-	1	2	5	1	5	-	24	17	16	4	-	76
Prvi	m	-	-	-	-	-	-	-	-	-	-	-	-	-	-	-	-	-
	ž	-	-	-	-	-	-	-	-	-	-	-	-	-	-	-	-	-
	sk	-	-	-	-	-	-	-	-	-	-	-	-	-	-	-	-	-
Drugi-tretji	m	-	-	-	-	-	-	-	-	-	1	-	1	1	3	1	-	7
	ž	1	-	-	-	-	-	-	-	-	-	-	-	-	-	1	-	2
	sk	1	-	-	-	-	-	-	-	-	1	-	1	1	3	2	-	9
Četrti-peti	m	-	-	-	-	-	-	-	-	-	1	-	2	2	11	2	-	18
	ž	-	-	-	-	-	-	-	-	-	-	-	1	3	2	-	-	6
	sk	-	-	-	-	-	-	-	-	-	1	-	3	5	13	2	-	24
Šesti-sedmi	m	-	-	-	-	-	-	2	-	-	-	-	-	7	-	-	-	9
	ž	-	-	-	-	-	-	-	-	-	-	-	5	4	-	-	-	9
	sk	-	-	-	-	-	-	2	-	-	-	-	5	11	-	-	-	18
Osmi	m	-	-	-	-	-	1	-	4	1	2	-	8	-	-	-	-	16
	ž	-	-	-	-	-	-	-	1	-	1	-	7	-	-	-	-	9
	sk	-	-	-	-	-	1	-	5	1	3	-	15	-	-	-	-	25

Število slušateljev filozofske fakultete (matematično-prirodoslovni oddelek) po socialnem poreklu in vzdrževanju

Odsek	Spol	Socialno poreklo							Vzdrževanje						
		Delavci	Kmetje	Obrtniki	Trgovci	Držav. priv. in voj. u.	Ostali	Vseh	Sam	Starši, sorod., svojci	Štipendija Zv.	Štipendija Rep.	J A	Drugi doh.	Vseh
1	2	3	4	5	6	7	8	9	10	11	12	3	4	5	6
SKUPAJ od teh:	m	12	17	10	4	98	2	143	25	41	6	71	-	-	143
	ž	4	18	6	1	129	-	158	15	59	-	84	-	-	158
	sk	16	35	16	5	227	2	301	40	100	6	155	-	-	301
Matematika	m	-	5	3	1	5	-	14	1	9	1	3	-	-	14
	ž	-	3	1	-	21	-	25	2	9	-	14	-	-	25
	sk	-	8	4	1	26	-	39	3	18	1	17	-	-	39
Fizika	m	1	3	-	-	16	-	20	4	6	-	10	-	-	20
	ž	-	-	-	-	-	-	-	-	-	-	-	-	-	-
	sk	1	3	-	-	16	-	20	4	6	-	10	-	-	20
Kemija	m	2	-	-	-	20	-	22	2	8	-	12	-	-	22
	ž	1	2	1	-	16	-	20	2	10	-	8	-	-	20
	sk	3	2	1	-	36	-	42	4	18	-	20	-	-	42
Geografija	m	2	3	4	2	17	-	28	5	9	1	13	-	-	28
	ž	3	4	2	-	28	-	37	4	9	-	24	-	-	37
	sk	5	7	6	2	45	-	65	9	18	1	37	-	-	65
Meteorologija	m	-	-	-	-	1	-	1	1	-	-	-	-	-	1
	ž	-	-	-	-	-	-	-	-	-	-	-	-	-	-
	sk	-	-	-	-	1	-	1	1	-	-	-	-	-	1

Število slušateljev filozofske fakultete (matematično-prirodoslovni oddelek) po socialnem poreklu in vzdrževanju

Državljanstvo	Spol	Socialno poreklo							Vzdrževanje						
		Delavci	Kmetje	Obrtniki	Trgovci	Drž. priv. in v. usl.	Ostali	Vseh	Sam	Starši sorod. svojci	Štipendija Zv.	Štipendija Rep.	JA	Drugi doh.	Vseh
1	2	3	4	5	6	7	8	9	1o	11	12	13	14	15	16
Biologija	m	5	3	-	1	22	-	31	4	5	2	2o	-	-	31
	ž	-	5	1	1	54	-	61	5	28	-	28	-	-	61
	sk	5	8	1	2	76	-	92	9	33	2	48	-	-	92
Geologija	m	1	1	2	-	9	2	15	5	2	-	8	-	-	15
	ž	-	2	1	-	4	-	7	1	1	-	5	-	-	7
	sk	1	3	3	-	13	2	22	6	3	-	13	-	-	22
Mineralogija	m	-	1	-	-	4	-	5	1	-	2	2	-	-	5
	ž	-	2	-	-	1	-	3	-	-	-	3	-	-	3
	sk	-	3	-	-	5	-	8	1	-	2	5	-	-	8
Geofizika	m	-	-	-	-	1	-	1	-	-	-	1	-	-	1
	ž	-	-	-	-	-	-	-	-	-	-	-	-	-	-
	sk	-	-	-	-	1	-	1	-	-	-	1	-	-	1
Etnologija	m	-	-	-	-	2	-	2	1	1	-	-	-	-	2
	ž	-	-	-	-	3	-	3	1	2	-	-	-	-	3
	sk	-	-	-	-	5	-	5	2	3	-	-	-	-	5
Arheologija	m	1	1	1	-	-	-	3	1	1	-	1	-	-	3
	ž	-	-	-	-	-	-	-	-	-	-	-	-	-	-
	sk	1	1	1	-	-	-	3	1	1	-	1	-	-	3
Petrografija	m	-	-	-	-	1	-	1	-	-	-	1	-	-	1
	ž	-	-	-	-	2	-	2	-	-	-	2	-	-	2
	sk	-	-	-	-	3	-	3	-	-	-	3	-	-	3

Število slušateljev matematičnega odseka po državljanstvu, socialnem poreklu in vzdrževanje

Državljanstvo		Spol	Socialno poreklo: Delavci	Kmetje	Obrtniki	Trgovci	Držav. priv. in v. usl.	Ostali	Vseh	Vzdrževanje: Sami	Starši sorod. svojci	Štipendija: Zv.	Štipendija: Rep.	J A	Drugi dohodki	Vseh
1		2	3	4	5	6	7	8	9	10	11	12	13	14	15	16
SKUPAJ od teh:		m	-	5	3	1	5	-	14	1	9	1	3	-	-	14
		ž	-	3	1	-	21	-	25	2	9	-	14	-	-	25
		sk	-	8	4	1	26	-	39	3	18	1	17	-	-	39
FLRJ	Skupaj	m	-	4	3	1	5	-	13	1	9	1	2	-	-	13
		ž	-	3	1	-	20	-	24	2	9	-	13	-	-	24
		sk	-	7	4	1	25	-	37	3	18	1	15	-	-	37
	Slovenija	m	-	4	3	1	5	-	13	1	9	1	2	-	-	13
		ž	-	3	1	-	19	-	23	2	9	-	12	-	-	23
		sk	-	7	4	1	24	-	36	3	18	1	14	-	-	36
	Hrvatska	m	-	-	-	-	-	-	-	-	-	-	-	-	-	-
		ž	-	-	-	-	-	-	-	-	-	-	-	-	-	-
		sk	-	-	-	-	-	-	-	-	-	-	-	-	-	-
	Srbija	m	-	-	-	-	-	-	-	-	-	-	-	-	-	-
		ž	-	-	-	-	-	-	-	-	-	-	-	-	-	-
		sk	-	-	-	-	-	-	-	-	-	-	-	-	-	-
	Bosna in Herc.	m	-	-	-	-	-	-	-	-	-	-	-	-	-	-
		ž	-	-	-	-	1	-	1	-	-	-	1	-	-	1
		sk	-	-	-	-	1	-	1	-	-	-	1	-	-	1
	Črna gora	m	-	-	-	-	-	-	-	-	-	-	-	-	-	-
		ž	-	-	-	-	-	-	-	-	-	-	-	-	-	-
		sk	-	-	-	-	-	-	-	-	-	-	-	-	-	-
	Makedonija	m	-	-	-	-	-	-	-	-	-	-	-	-	-	-
		ž	-	-	-	-	-	-	-	-	-	-	-	-	-	-
		sk	-	-	-	-	-	-	-	-	-	-	-	-	-	-
Inozemci		m	-	1	-	-	-	-	1	-	-	-	1	-	-	1
		ž	-	-	-	-	1	-	1	-	-	-	1	-	-	1
		sk	-	1	-	-	1	-	2	-	-	-	2	-	-	2

Tabela F 15/2

Statistični urad LR Slovenije

Število slušateljev fizikalnega odseka po državljanstvu, socialnem poreklu in vzdrževanju

Državljanstvo		Spol	Socialno poreklo							Vzdrževanje						
			Delavci	Kmetje	Obrtniki	Trgovci	Državni, priv. in voj. usl.	Ostali	Vseh	Sami	Starši, sorod. svojci	Štipendija Zv.	Štipendija Rep.	J A	Drugi dohodki	Vseh
1		2	3	4	5	6	7	8	9	10	11	12	13	14	15	16
SKUPAJ od teh:		m	1	3	-	-	16	-	20	4	6	-	10	-	-	20
		ž	-	-	-	-	-	-	-	-	-	-	-	-	-	-
		sk	1	3	-	-	16	-	20	4	6	-	10	-	-	20
F L R J	Skupaj	m	1	3	-	-	16	-	20	4	6	-	10	-	-	20
		ž	-	-	-	-	-	-	-	-	-	-	-	-	-	-
		sk	1	3	-	-	16	-	20	4	6	-	10	-	-	20
	Slovenija	m	1	3	-	-	16	-	20	4	6	-	10	-	-	20
		ž	-	-	-	-	-	-	-	-	-	-	-	-	-	-
		sk	1	3	-	-	16	-	20	4	6	-	10	-	-	20
	Hrvatska	m	-	-	-	-	-	-	-	-	-	-	-	-	-	-
		ž	-	-	-	-	-	-	-	-	-	-	-	-	-	-
		sk	-	-	-	-	-	-	-	-	-	-	-	-	-	-
	Srbija	m	-	-	-	-	-	-	-	-	-	-	-	-	-	-
		ž	-	-	-	-	-	-	-	-	-	-	-	-	-	-
		sk	-	-	-	-	-	-	-	-	-	-	-	-	-	-
	Bosna in Herceg.	m	-	-	-	-	-	-	-	-	-	-	-	-	-	-
		ž	-	-	-	-	-	-	-	-	-	-	-	-	-	-
		sk	-	-	-	-	-	-	-	-	-	-	-	-	-	-
	Črna gora	m	-	-	-	-	-	-	-	-	-	-	-	-	-	-
		ž	-	-	-	-	-	-	-	-	-	-	-	-	-	-
		sk	-	-	-	-	-	-	-	-	-	-	-	-	-	-
	Makedonija	m	-	-	-	-	-	-	-	-	-	-	-	-	-	-
		ž	-	-	-	-	-	-	-	-	-	-	-	-	-	-
		sk	-	-	-	-	-	-	-	-	-	-	-	-	-	-
Inozemci		m	-	-	-	-	-	-	-	-	-	-	-	-	-	-
		ž	-	-	-	-	-	-	-	-	-	-	-	-	-	-
		sk	-	-	-	-	-	-	-	-	-	-	-	-	-	-

Statistični urad LR Slovenije

Tabela F 15/3

Število slušateljev kemijskega odseka po državljanstvu, socialnem poreklu in vzdrževanju

Državljanstvo		Spol	Socialno poreklo							Vzdrževanje						
			Delavci	Kmetje	Obrtniki	Trgovci	Državni, priv. in voj. usl.	Ostali	Vseh	Sami	Starši, sorodn., svojci	Štipendija Zv.	Štipendija Rep.	J A	Drugi dohodki	Vseh
1		2	3	4	5	6	7	8	9	10	11	12	13	14	15	16
Skupaj od teh:		m	2	-	-	-	20	-	22	2	8	-	12	-	-	22
		ž	1	2	1	-	16	-	20	2	10	-	8	-	-	20
		sk	3	2	1	-	36	-	42	4	18	-	20	-	-	42
FLRJ	Skupaj	m	2	-	-	-	20	-	22	2	8	-	12	-	-	22
		ž	1	2	1	-	16	-	20	2	10	-	8	-	-	20
		sk	3	2	1	-	36	-	42	4	18	-	20	-	-	42
	Slovenija	m	2	-	-	-	20	-	22	2	8	-	12	-	-	22
		ž	1	2	1	-	14	-	18	2	8	-	8	-	-	18
		sk	3	2	1	-	34	-	40	4	16	-	20	-	-	40
	Hrvatska	m	-	-	-	-	-	-	-	-	-	-	-	-	-	-
		ž	-	-	-	-	1	-	1	-	1	-	-	-	-	1
		sk	-	-	-	-	1	-	1	-	1	-	-	-	-	1
	Srbija	m	-	-	-	-	-	-	-	-	-	-	-	-	-	-
		ž	-	-	-	-	1	-	1	-	1	-	-	-	-	1
		sk	-	-	-	-	1	-	1	-	1	-	-	-	-	1
	Bosna in Herceg.	m	-	-	-	-	-	-	-	-	-	-	-	-	-	-
		ž	-	-	-	-	-	-	-	-	-	-	-	-	-	-
		sk	-	-	-	-	-	-	-	-	-	-	-	-	-	-
	Črna gora	m	-	-	-	-	-	-	-	-	-	-	-	-	-	-
		ž	-	-	-	-	-	-	-	-	-	-	-	-	-	-
		sk	-	-	-	-	-	-	-	-	-	-	-	-	-	-
	Makedonija	m	-	-	-	-	-	-	-	-	-	-	-	-	-	-
		ž	-	-	-	-	-	-	-	-	-	-	-	-	-	-
		sk	-	-	-	-	-	-	-	-	-	-	-	-	-	-
Inozemci		m	-	-	-	-	-	-	-	-	-	-	-	-	-	-
		ž	-	-	-	-	-	-	-	-	-	-	-	-	-	-
		sk	-	-	-	-	-	-	-	-	-	-	-	-	-	-

Število slušateljev geografskega odseka po državljanstvu, socialnem poreklu in vzdrževanju

Državljanstvo		Spol	Socialno poreklo							Vzdrževanje						
			Delavci	Kmetje	Obrtniki	Trgovci	Državni, priv. in voj. usl.	Ostali	Vseh	Sami	Starši, sorod. svojci	Štipendija Zv.	Štipendija Rep.	J A	Drugi dohodki	Vseh
1		2	3	4	5	6	7	8	9	10	11	12	13	14	15	16
SKUPAJ od teh:		m	2	3	4	2	17	-	28	5	9	1	13	-	-	28
		ž	3	4	2	-	28	-	37	4	9	-	24	-	-	37
		sk	5	7	6	2	45	-	65	9	18	1	37	-	-	65
FLRJ	Skupaj	m	2	3	4	2	16	-	27	4	9	1	13	-	-	27
		ž	3	4	2	-	28	-	37	4	9	-	24	-	-	37
		sk	5	7	6	2	44	-	64	8	18	1	37	-	-	64
	Slovenija	m	2	3	4	2	14	-	25	4	9	-	12	-	-	25
		ž	3	4	2	-	28	-	37	4	9	-	24	-	-	37
		sk	5	7	6	2	42	-	62	8	18	-	36	-	-	62
	Hrvatska	m	-	-	-	-	-	-	-	-	-	-	-	-	-	-
		ž	-	-	-	-	-	-	-	-	-	-	-	-	-	-
		sk	-	-	-	-	-	-	-	-	-	-	-	-	-	-
	Srbija	m	-	-	-	-	2	-	2	-	-	1	1	-	-	2
		ž	-	-	-	-	-	-	-	-	-	-	-	-	-	-
		sk	-	-	-	-	2	-	2	-	-	1	1	-	-	2
	Bosna in Herceg.	m	-	-	-	-	-	-	-	-	-	-	-	-	-	-
		ž	-	-	-	-	-	-	-	-	-	-	-	-	-	-
		sk	-	-	-	-	-	-	-	-	-	-	-	-	-	-
	Črna gora	m	-	-	-	-	-	-	-	-	-	-	-	-	-	-
		ž	-	-	-	-	-	-	-	-	-	-	-	-	-	-
		sk	-	-	-	-	-	-	-	-	-	-	-	-	-	-
	Makedonija	m	-	-	-	-	-	-	-	-	-	-	-	-	-	-
		ž	-	-	-	-	-	-	-	-	-	-	-	-	-	-
		sk	-	-	-	-	-	-	-	-	-	-	-	-	-	-
Inozemci		m	-	-	-	-	1	-	1	1	-	-	-	-	-	1
		ž	-	-	-	-	-	-	-	-	-	-	-	-	-	-
		sk	-	-	-	-	1	-	1	1	-	-	-	-	-	1

Število slušateljev meteorolo kega odseka po državljanstvu, socialnem poreklu in vzdrževanju

Državljanstvo		Spol	Socialno poreklo							Vzdrževanje						
			Delavci	Kmetje	Obrtniki	Trgovci	Držav. priv. in voj. u.	Ostali	Vseh	Sam	Starši sorod. svojci	Štipendija Zv.	Štipendija Rep.	J A	Drugi dohodki	Vseh
1		2	3	4	5	6	7	8	9	10	11	12	13	14	15	16
SKUPAJ od teh:		m	-	-	-	-	1	-	1	1	-	-	-	-	-	1
		ž	-	-	-	-	-	-	-	-	-	-	-	-	-	-
		sk	-	-	-	-	1	-	1	1	-	-	-	-	-	1
FLRJ	Skupaj	m	-	-	-	-	1	-	1	1	-	-	-	-	-	1
		ž	-	-	-	-	-	-	-	-	-	-	-	-	-	-
		sk	-	-	-	-	1	-	1	1	-	-	-	-	-	1
	Slovenija	m	-	-	-	-	1	-	1	1	-	-	-	-	-	1
		ž	-	-	-	-	-	-	-	-	-	-	-	-	-	-
		sk	-	-	-	-	1	-	1	1	-	-	-	-	-	1
	Hrvatska	m	-	-	-	-	-	-	-	-	-	-	-	-	-	-
		ž	-	-	-	-	-	-	-	-	-	-	-	-	-	-
		sk	-	-	-	-	-	-	-	-	-	-	-	-	-	-
	Srbija	m	-	-	-	-	-	-	-	-	-	-	-	-	-	-
		ž	-	-	-	-	-	-	-	-	-	-	-	-	-	-
		sk	-	-	-	-	-	-	-	-	-	-	-	-	-	-
	Bosna in Herceg.	m	-	-	-	-	-	-	-	-	-	-	-	-	-	-
		ž	-	-	-	-	-	-	-	-	-	-	-	-	-	-
		sk	-	-	-	-	-	-	-	-	-	-	-	-	-	-
	Črna gora	m	-	-	-	-	-	-	-	-	-	-	-	-	-	-
		ž	-	-	-	-	-	-	-	-	-	-	-	-	-	-
		sk	-	-	-	-	-	-	-	-	-	-	-	-	-	-
	Makedonija	m	-	-	-	-	-	-	-	-	-	-	-	-	-	-
		ž	-	-	-	-	-	-	-	-	-	-	-	-	-	-
		sk	-	-	-	-	-	-	-	-	-	-	-	-	-	-
Inozemci		m	-	-	-	-	-	-	-	-	-	-	-	-	-	-
		ž	-	-	-	-	-	-	-	-	-	-	-	-	-	-
		sk	-	-	-	-	-	-	-	-	-	-	-	-	-	-

Število slušateljev biološkega odseka po državljanstvu, socialnem poreklu in vzdrževanju

Državljanstvo		Spol	Socialno poreklo: Delavci	Kmetje	Obrtniki	Trgovci	Državni priv. in voj. u.	Ostali	Vseh	Vzdrževanje: Sami	Starši sorod. svojci	Štipendija: Zv.	Štipendija: Rep.	J A	Drugi doh.	Vseh
1		2	3	4	5	6	7	8	9	10	11	12	13	14	15	16
SKUPAJ od teha		m	5	3	-	1	22	-	31	4	5	2	20	-	-	31
		ž	-	5	1	1	54	-	61	5	28	-	28	-	-	61
		sk	5	8	1	2	76	-	92	9	33	2	48	-	-	92
FLRJ	Skupaj	m	5	3	-	1	21	-	30	4	4	2	20	-	-	30
		ž	-	5	1	1	54	-	61	5	28	-	28	-	-	61
		sk	5	8	1	2	75	-	91	9	32	2	48	-	-	91
	Slovenija	m	5	3	-	1	21	-	30	4	4	2	20	-	-	30
		ž	-	4	1	1	54	-	60	5	27	-	28	-	-	60
		sk	5	7	1	2	75	-	90	9	31	2	48	-	-	90
	Hrvatska	m	-	-	-	-	-	-	-	-	-	-	-	-	-	-
		ž	-	1	-	-	-	-	1	-	1	-	-	-	-	1
		sk	-	1	-	-	-	-	1	-	1	-	-	-	-	1
	Srbija	m	-	-	-	-	-	-	-	-	-	-	-	-	-	-
		ž	-	-	-	-	-	-	-	-	-	-	-	-	-	-
		sk	-	-	-	-	-	-	-	-	-	-	-	-	-	-
	Bosna in Hercegov.	m	-	-	-	-	-	-	-	-	-	-	-	-	-	-
		ž	-	-	-	-	-	-	-	-	-	-	-	-	-	-
		sk	-	-	-	-	-	-	-	-	-	-	-	-	-	-
	Črna gora	m	-	-	-	-	-	-	-	-	-	-	-	-	-	-
		ž	-	-	-	-	-	-	-	-	-	-	-	-	-	-
		sk	-	-	-	-	-	-	-	-	-	-	-	-	-	-
	Makedonija	m	-	-	-	-	-	-	-	-	-	-	-	-	-	-
		ž	-	-	-	-	-	-	-	-	-	-	-	-	-	-
		sk	-	-	-	-	-	-	-	-	-	-	-	-	-	-
Inozemci		m	-	-	-	-	1	-	1	-	1	-	-	-	-	1
		ž	-	-	-	-	-	-	-	-	-	-	-	-	-	-
		sk	-	-	-	-	1	-	1	-	1	-	-	-	-	1

Število slušateljev geološkega odseka po državljanstvu, socialnem poreklu in vzdrževanju

Državljanstvo	Spol	Socialno poreklo							Vzdrževanje						
		Delavci	Kmetje	Obrtniki	Trgovci	Državni priv. u.	Ostali	Vseh	Sami	Stari soc.	Stipendija Zv.	Stipendija Rep.	JA	Drugi doh.	Vseh
1	2	3	4	5	6	7	8	9	10	11	12	13	14	15	16
SKUPAJ od teh:	m	1	1	2	-	9	2	15	5	2	-	8	-	-	15
	ž	-	2	1	-	4	-	7	1	1	-	5	-	-	7
	sk	1	3	3	-	13	2	22	6	3	-	13	-	-	22
FLRJ Skupaj	m	1	1	2	-	9	2	15	5	2	-	8	-	-	15
	ž	-	2	1	-	4	-	7	1	1	-	5	-	-	7
	sk	1	3	3	-	13	2	22	6	3	-	13	-	-	22
Slovenija	m	1	1	1	-	8	2	13	4	2	-	7	-	-	13
	ž	-	2	1	-	4	-	7	1	1	-	5	-	-	7
	sk	1	3	2	-	12	2	20	5	3	-	12	-	-	20
Hrvatska	m	-	-	-	-	1	-	1	1	-	-	-	-	-	1
	ž	-	-	-	-	-	-	-	-	-	-	-	-	-	-
	sk	-	-	-	-	1	-	1	1	-	-	-	-	-	1
Srbija	m	-	-	-	-	-	-	-	-	-	-	-	-	-	-
	ž	-	-	-	-	-	-	-	-	-	-	-	-	-	-
	sk	-	-	-	-	-	-	-	-	-	-	-	-	-	-
Bosna in Herc.	m	-	-	-	-	-	-	-	-	-	-	-	-	-	-
	ž	-	-	-	-	-	-	-	-	-	-	-	-	-	-
	sk	-	-	-	-	-	-	-	-	-	-	-	-	-	-
Črna gora	m	-	-	1	-	-	-	1	-	-	-	-	-	-	1
	ž	-	-	-	-	-	-	-	-	-	-	-	-	-	-
	sk	-	-	1	-	-	-	1	-	-	-	1	-	-	1
Makedonija	m	-	-	-	-	-	-	-	-	-	-	-	-	-	-
	ž	-	-	-	-	-	-	-	-	-	-	-	-	-	-
	sk	-	-	-	-	-	-	-	-	-	-	-	-	-	-
Inozemci	m	-	-	-	-	-	-	-	-	-	-	-	-	-	-
	ž	-	-	-	-	-	-	-	-	-	-	-	-	-	-
	sk	-	-	-	-	-	-	-	-	-	-	-	-	-	-

Število slušateljev mineraloškega odseka po državljanstvu, socialnem poreklu in vzdrževanju

Državljanstvo		Spol	Socialno poreklo: Delavci	Kmetje	Obrtniki	Trgovci	Državni, priv. in voj. usl.	Ostali	Vseh	Vzdrževanje: Sami	Starši, sorod., svojci	Štipendija: Zv.	Štipendija: Rep.	J A	Drugi dohodki	Vseh
1		2	3	4	5	6	7	8	9	10	11	12	13	14	15	16
SKUPAJ od tehs:		m	-	1	-	-	4	-	5	1	-	2	2	-	-	5
		ž	-	2	-	-	1	-	3	-	-	-	3	-	-	3
		sk	-	3	-	-	5	-	8	1	-	2	5	-	-	8
FLRJ	Skupaj	m	-	-	-	-	4	-	4	1	-	1	2	-	-	4
		ž	-	2	-	-	1	-	3	-	-	-	3	-	-	3
		sk	-	2	-	-	5	-	7	1	-	1	5	-	-	7
	Slovenija	m	-	-	-	-	4	-	4	1	-	1	2	-	-	4
		ž	-	2	-	-	1	-	3	-	-	-	3	-	-	3
		sk	-	2	-	-	5	-	7	1	-	1	5	-	-	7
	Hrvatska	m	-	-	-	-	-	-	-	-	-	-	-	-	-	-
		ž	-	-	-	-	-	-	-	-	-	-	-	-	-	-
		sk	-	-	-	-	-	-	-	-	-	-	-	-	-	-
	Srbija	m	-	-	-	-	-	-	-	-	-	-	-	-	-	-
		ž	-	-	-	-	-	-	-	-	-	-	-	-	-	-
		sk	-	-	-	-	-	-	-	-	-	-	-	-	-	-
	Bosna in Herceg.	m	-	-	-	-	-	-	-	-	-	-	-	-	-	-
		ž	-	-	-	-	-	-	-	-	-	-	-	-	-	-
		sk	-	-	-	-	-	-	-	-	-	-	-	-	-	-
	Črna gora	m	-	-	-	-	-	-	-	-	-	-	-	-	-	-
		ž	-	-	-	-	-	-	-	-	-	-	-	-	-	-
		sk	-	-	-	-	-	-	-	-	-	-	-	-	-	-
	Makedonija	m	-	-	-	-	-	-	-	-	-	-	-	-	-	-
		ž	-	-	-	-	-	-	-	-	-	-	-	-	-	-
		sk	-	-	-	-	-	-	-	-	-	-	-	-	-	-
Inozemci		m	-	1	-	-	-	-	1	-	-	1	-	-	-	1
		ž	-	-	-	-	-	-	-	-	-	-	-	-	-	-
		sk	-	1	-	-	-	-	1	-	-	1	-	-	-	1

Statistični urad LR Slovenije

Tabela F 15/9

Število slušateljev geofizikalnega oddelka po državljanstvu, socialnem poreklu in vzdrževanju.

Državljanstvo	Spol	Socialno poreklo: Delavec	Kmet	Obrtnik	Uslužbenec	Inteligenca	Ostali	Vseh	Vzdrževanje: Starši	Zaposlitev	Štipendija: Sklad	Rep.	Lastna	Drugo	Vseh
1	2	3	4	5	6	7	8	9	10	11	12	13	14	15	16
SKUPAJ od teh:	m	-	-	-	-	1	-	1	-	-	-	1	-	-	1
	ž	-	-	-	-	-	-	-	-	-	-	-	-	-	-
	sk	-	-	-	-	1	-	1	-	-	-	1	-	-	1
Skupaj	m	-	-	-	-	1	-	1	-	-	-	1	-	-	1
	ž	-	-	-	-	-	-	-	-	-	-	-	-	-	-
	sk	-	-	-	-	1	-	1	-	-	-	1	-	-	1
Slovenija	m	-	-	-	-	1	-	1	-	-	-	1	-	-	1
	ž	-	-	-	-	-	-	-	-	-	-	-	-	-	-
	sk	-	-	-	-	1	-	1	-	-	-	1	-	-	1
Hrvaška	m	-	-	-	-	-	-	-	-	-	-	-	-	-	-
	ž	-	-	-	-	-	-	-	-	-	-	-	-	-	-
	sk	-	-	-	-	-	-	-	-	-	-	-	-	-	-
Srbija	m	-	-	-	-	-	-	-	-	-	-	-	-	-	-
	ž	-	-	-	-	-	-	-	-	-	-	-	-	-	-
	sk	-	-	-	-	-	-	-	-	-	-	-	-	-	-
Bosna in Herc.	m	-	-	-	-	-	-	-	-	-	-	-	-	-	-
	ž	-	-	-	-	-	-	-	-	-	-	-	-	-	-
	sk	-	-	-	-	-	-	-	-	-	-	-	-	-	-
Črna Gora	m	-	-	-	-	-	-	-	-	-	-	-	-	-	-
	ž	-	-	-	-	-	-	-	-	-	-	-	-	-	-
	sk	-	-	-	-	-	-	-	-	-	-	-	-	-	-
Makedonija	m	-	-	-	-	-	-	-	-	-	-	-	-	-	-
	ž	-	-	-	-	-	-	-	-	-	-	-	-	-	-
	sk	-	-	-	-	-	-	-	-	-	-	-	-	-	-
Inozemci	m	-	-	-	-	-	-	-	-	-	-	-	-	-	-
	ž	-	-	-	-	-	-	-	-	-	-	-	-	-	-
	sk	-	-	-	-	-	-	-	-	-	-	-	-	-	-

Število slušateljev etnološkega odseka po državljanstvu, socialnem poreklu in vzdrževanju

Državljanstvo		Spol	Socialno poreklo							Vzdrževanje						
			Delavci	Kmetje	Obrtniki	Trgovci	Državni priv. in voj. u.	Ostali	Vseh	Sam	Starši, sorod., svojci	Štipendija Zv.	Štipendija Rep.	J A	Drugi doh.	Vseh
1		2	3	4	5	6	7	8	9	1o	11	12	13	14	15	16
SKUPAJ od teh:		m	-	-	-	-	2	-	2	1	1	-	-	-	-	2
		ž	-	-	-	-	3	-	3	1	2	-	-	-	-	3
		sk	-	-	-	-	5	-	5	2	3	-	-	-	-	5
FLRJ	Skupaj	m	-	-	-	-	2	-	2	1	1	-	-	-	-	2
		ž	-	-	-	-	3	-	3	1	2	-	-	-	-	3
		sk	-	-	-	-	5	-	5	2	3	-	-	-	-	5
	Slovenija	m	-	-	-	-	2	-	2	1	1	-	-	-	-	2
		ž	-	-	-	-	3	-	3	1	2	-	-	-	-	3
		sk	-	-	-	-	5	-	5	2	3	-	-	-	-	5
	Hrvatska	m	-	-	-	-	-	-	-	-	-	-	-	-	-	-
		ž	-	-	-	-	-	-	-	-	-	-	-	-	-	-
		sk	-	-	-	-	-	-	-	-	-	-	-	-	-	-
	Srbija	m	-	-	-	-	-	-	-	-	-	-	-	-	-	-
		ž	-	-	-	-	-	-	-	-	-	-	-	-	-	-
		sk	-	-	-	-	-	-	-	-	-	-	-	-	-	-
	Bosna in Herc.	m	-	-	-	-	-	-	-	-	-	-	-	-	-	-
		ž	-	-	-	-	-	-	-	-	-	-	-	-	-	-
		sk	-	-	-	-	-	-	-	-	-	-	-	-	-	-
	Črna gora	m	-	-	-	-	-	-	-	-	-	-	-	-	-	-
		ž	-	-	-	-	-	-	-	-	-	-	-	-	-	-
		sk	-	-	-	-	-	-	-	-	-	-	-	-	-	-
	Makedonija	m	-	-	-	-	-	-	-	-	-	-	-	-	-	-
		ž	-	-	-	-	-	-	-	-	-	-	-	-	-	-
		sk	-	-	-	-	-	-	-	-	-	-	-	-	-	-
Inozemci		m	-	-	-	-	-	-	-	-	-	-	-	-	-	-
		ž	-	-	-	-	-	-	-	-	-	-	-	-	-	-
		sk	-	-	-	-	-	-	-	-	-	-	-	-	-	-

Število slušateljev arheološkega odseka po državljanstvu, socialnem poreklu in vzdrževanju

Državljanstvo		Spol	Socialno poreklo							Vzdrževanje						
			Delavci	Kmetje	Obrtniki	Trgovci	Državni in priv.uj.	Ostali	Vseh	Sami	Starši, sorodniki, svojci	Štipendija Zv.	Štipendija Rep.	J A	Drugi dohodki	Vseh
1		2	3	4	5	6	7	8	9	10	11	12	13	14	15	16
SKUPAJ od teh:		m	1	1	1	-	-	-	3	1	1	-	1	-	-	3
		ž	-	-	-	-	-	-	-	-	-	-	-	-	-	-
		sk	1	1	1	-	-	-	3	1	1	-	1	-	-	3
F L R J	Skupaj	m	1	1	1	-	-	-	3	1	1	-	1	-	-	3
		ž	-	-	-	-	-	-	-	-	-	-	-	-	-	-
		sk	1	1	1	-	-	-	3	1	1	-	1	-	-	3
	Slovenija	m	1	1	1	-	-	-	3	1	1	-	1	-	-	3
		ž	-	-	-	-	-	-	-	-	-	-	-	-	-	-
		sk	1	1	1	-	-	-	3	1	1	-	1	-	-	3
	Hrvatska	m	-	-	-	-	-	-	-	-	-	-	-	-	-	-
		ž	-	-	-	-	-	-	-	-	-	-	-	-	-	-
		sk	-	-	-	-	-	-	-	-	-	-	-	-	-	-
	Srbija	m	-	-	-	-	-	-	-	-	-	-	-	-	-	-
		ž	-	-	-	-	-	-	-	-	-	-	-	-	-	-
		sk	-	-	-	-	-	-	-	-	-	-	-	-	-	-
	Bosna in Hercegov.	m	-	-	-	-	-	-	-	-	-	-	-	-	-	-
		ž	-	-	-	-	-	-	-	-	-	-	-	-	-	-
		sk	-	-	-	-	-	-	-	-	-	-	-	-	-	-
	Črna gora	m	-	-	-	-	-	-	-	-	-	-	-	-	-	-
		ž	-	-	-	-	-	-	-	-	-	-	-	-	-	-
		sk	-	-	-	-	-	-	-	-	-	-	-	-	-	-
	Makedonija	m	-	-	-	-	-	-	-	-	-	-	-	-	-	-
		ž	-	-	-	-	-	-	-	-	-	-	-	-	-	-
		sk	-	-	-	-	-	-	-	-	-	-	-	-	-	-
Inozemci		m	-	-	-	-	-	-	-	-	-	-	-	-	-	-
		ž	-	-	-	-	-	-	-	-	-	-	-	-	-	-
		sk	-	-	-	-	-	-	-	-	-	-	-	-	-	-

Število slušateljev petrografskega odseka po državljanstvu, socialnem poreklu in vzdrževanju

Državljanstvo		Spol	Socialno poreklo: Delavci	Kmetje	Obrtniki	Trgovci	Držav. priv. in v.u.	Ostali	Vseh	Vzdrževanje: Sami	Starši sor. avojci	Štipendija: Zv.	Štipendija: Rep.	J A	Drugi dohodki	Vseh
1		2	3	4	5	6	7	8	9	10	11	12	13	14	15	16
SKUPAJ od teh:		m	-	-	-	-	1	-	1	-	-	-	1	-	-	1
		ž	-	-	-	-	2	-	2	-	-	-	2	-	-	2
		sk	-	-	-	-	3	-	3	-	-	-	3	-	-	3
FLRJ	Skupaj	m	-	-	-	-	1	-	1	-	-	-	1	-	-	1
		ž	-	-	-	-	2	-	2	-	-	-	2	-	-	2
		sk	-	-	-	-	3	-	3	-	-	-	3	-	-	3
	Slovenija	m	-	-	-	-	1	-	1	-	-	-	1	-	-	1
		ž	-	-	-	-	2	-	2	-	-	-	2	-	-	2
		sk	-	-	-	-	3	-	3	-	-	-	3	-	-	3
	Hrvatska	m	-	-	-	-	-	-	-	-	-	-	-	-	-	-
		ž	-	-	-	-	-	-	-	-	-	-	-	-	-	-
		sk	-	-	-	-	-	-	-	-	-	-	-	-	-	-
	Srbija	m	-	-	-	-	-	-	-	-	-	-	-	-	-	-
		ž	-	-	-	-	-	-	-	-	-	-	-	-	-	-
		sk	-	-	-	-	-	-	-	-	-	-	-	-	-	-
	Bosna in Herc.	m	-	-	-	-	-	-	-	-	-	-	-	-	-	-
		ž	-	-	-	-	-	-	-	-	-	-	-	-	-	-
		sk	-	-	-	-	-	-	-	-	-	-	-	-	-	-
	Črna gora	m	-	-	-	-	-	-	-	-	-	-	-	-	-	-
		ž	-	-	-	-	-	-	-	-	-	-	-	-	-	-
		sk	-	-	-	-	-	-	-	-	-	-	-	-	-	-
	Makedonija	m	-	-	-	-	-	-	-	-	-	-	-	-	-	-
		ž	-	-	-	-	-	-	-	-	-	-	-	-	-	-
		sk	-	-	-	-	-	-	-	-	-	-	-	-	-	-
Inozemci		m	-	-	-	-	-	-	-	-	-	-	-	-	-	-
		ž	-	-	-	-	-	-	-	-	-	-	-	-	-	-
		sk	-	-	-	-	-	-	-	-	-	-	-	-	-	-

Statistični urad LR Slovenije Tabela F 16/1

Število slušateljev filozofske fakultete (matematično prirodoslovni oddelek) po stanovanju in prehrani

Odsek	spol	Stanovanje						Prehrana				
		V kraju od koder lahko redno posečа predavanja				V kr. od kodër ne more r. pos.pr.	Vseh	Pri star. sorod. svojcih	V študent. domu	V domu voj. študen. tov	Drugod	Vseh
		P.star. sor.sv.	V štud. domu	V domu voj.št.	Drugod							
1	2	3	4	5	6	7	8	9	1o	11	12	13
SKUPAJ	m	75	14	-	45	9	143	66	35	-	42	143
od teh:	ž	83	6	-	62	7	158	77	35	-	46	158
	sk	158	2o	-	1o7	16	3o1	143	7o	-	88	3o1
Matematika	m	7	2	-	5	-	14	7	3	-	4	14
	ž	11	1	-	12	1	25	11	6	-	8	25
	sk	18	3	-	17	1	39	18	9	-	12	39
Fizika	m	1o	4	-	4	2	2o	8	8	-	4	2o
	ž	-	-	-	-	-	-	-	-	-	-	-
	sk	1o	4	-	4	2	2o	8	8	-	4	2o
Kemija	m	15	2	-	5	-	22	1c	6	-	6	22
	ž	9	1	-	7	3	2o	7	4	-	9	2o
	sk	24	3	-	12	3	42	17	1o	-	15	42
Geografija	m	11	2	-	13	2	28	12	8	-	8	28
	ž	21	-	-	14	2	37	19	6	-	12	37
	sk	32	2	-	27	4	65	31	14	-	2o	65
Meteoro-logija	m	-	-	-	1	-	1	-	-	-	1	1
	ž	-	-	-	-	-	-	-	-	-	-	-
	sk	-	-	-	1	-	1	-	-	-	1	1

Število slušateljev filozofske fakultete (matematično-prirodoslovni oddelek)
po stanovanju in prehrani

Odsek	spol	Stanovanje						Prehrana				
		V kr.od koder lahko redno poseča predavanja				V kr.od koder ne more r.p.pr.	Vseh	Pri starš. sorod. svoj.	V štud. domu	V domu voj. štud.	Drugod	Vseh
		P.stv sor.sv.	V študent.d.	V domu v.šr.	Drugod							
1	2	3	4	5	6	7	8	9	10	11	12	13
Biologija	m	16	3	-	10	2	31	14	5	-	12	31
	ž	36	4	-	20	1	61	34	14	-	13	61
	sk	52	7	-	30	3	92	48	19	-	25	92
Geologija	m	8	1	-	3	3	15	9	2	-	4	15
	ž	3	-	-	4	-	7	3	4	-	-	7
	sk	11	1	-	7	3	22	12	6	-	4	22
Mineralogija	m	3	-	-	2	-	5	2	-	-	3	5
	ž	-	-	-	3	-	3	-	-	-	3	3
	sk	3	-	-	5	-	8	2	-	-	6	8
Geofizika	m	-	-	-	1	-	1	-	1	-	-	1
	ž	-	-	-	-	-	-	-	-	-	-	-
	sk	-	-	-	1	-	1	-	1	-	-	1
Etnologija	m	2	-	-	-	-	2	2	-	-	-	2
	ž	2	-	-	1	-	3	2	-	-	1	3
	sk	4	-	-	1	-	5	4	-	-	1	5
Arheologija	m	2	-	-	1	-	3	1	2	-	-	3
	ž	-	-	-	-	-	-	-	-	-	-	-
	sk	2	-	-	1	-	3	1	2	-	-	3
Petrografija	m	1	-	-	-	-	1	1	-	-	-	1
	ž	1	-		1	-	2	1	1	-	-	2
	sk	2	-	-	1	-	3	2	1	-	-	3

Statistični urad LR Slovenije

Tabela F 17/1

Število rednih slušateljev filozofske fakultete (matematično prirodoslovni oddelek) po stanovanju in prehrani

Odsek	spol	Stanovanje						Prehrana				
		V kraju od koder lahko redno posečа predavanja				V kraju od k. ne more red.p.p.	Vseh	P.star. sorod. svojcih	V štud. domu	V domu voj. štud.	Drugod	Vseh
		I.st. sor.sv.	V štud domu	V domu voj.št.	Drugod							
1	2	3	4	5	6	7	8	9	1o	11	12	13
SKUPAJ od teh:	m	68	13	-	4o	4	125	59	33	-	33	125
	ž	8o	6	-	58	5	149	75	34	-	4o	149
	sk	148	19	-	98	9	274	134	67	-	73	274
Matematika	m	7	2	-	5	-	14	7	3	-	4	14
	ž	11	1	-	12	-	24	11	6	-	7	24
	sk	18	3	-	17	-	38	18	9	-	11	38
Fizika	m	9	4	-	4	1	18	7	8	-	3	18
	ž	-	-	-	-	-	-	-	-	-	-	-
	sk	9	4	-	4	1	18	7	8	-	3	18
Kemija	m	14	2	-	5	-	21	1o	6	-	5	21
	ž	9	1	-	6	2	18	7	4	-	7	18
	sk	23	3	-	11	2	39	17	1o	-	12	39
Geografija	m	9	2	-	1o	2	23	1o	8	-	5	23
	ž	21	-	-	13	2	36	19	6	-	11	36
	sk	3o	2	-	23	4	59	29	14	-	16	59
Meteorologija	m	-	-	-	-	-	-	-	-	-	-	-
	ž	-	-	-	-	-	-	-	-	-	-	-
	sk	-	-	-	-	-	-	-	-	-	-	-

Število rednih slušateljev filozofske fakultete (matematično-prirodoslovni oddelek) po stanovanju in prehrani

Odsek	spol	Stanovanje						Prehrana				
		V kraju od koder lahko redno posečа predavanja				V kr. od koder ne m. red. pr.	Vseh	Pri star. sorod. svoj.	V študent. domu	V domu voj. štud.	Drugod	Vseh
		Pri st. sor. sv.	V štud. domu	V domu voj. št.	Drugod							
1	2	3	4	5	6	7	8	9	10	11	12	13
Biologija	m	15	2	-	9	1	27	13	4	-	10	27
	ž	34	4	-	19	1	58	33	13	-	12	58
	sk	49	6	-	28	2	85	46	17	-	22	85
Geologija	m	7	1	-	3	-	11	7	1	-	3	11
	ž	2	-	-	4	-	6	2	4	-	-	6
	sk	9	1	-	7	-	17	9	5	-	3	17
Mineralogija	m	3	-	-	2	-	5	2	-	-	3	5
	ž	-	-	-	3	-	3	-	-	-	3	3
	sk	3	-	-	5	-	8	2	-	-	6	8
Geofizika	m	-	-	-	1	-	1	-	1	-	-	1
	ž	-	-	-	-	-	-	-	-	-	-	-
	sk	-	-	-	1	-	1	-	1	-	-	1
Etnologija	m	1	-	-	-	-	1	1	-	-	-	1
	ž	2	-	-	-	-	2	2	-	-	-	2
	sk	3	-	-	-	-	3	3	-	-	-	3
Arheologija	m	2	-	-	1	-	3	1	2	-	-	3
	ž	-	-	-	-	-	-	-	-	-	-	-
	sk	2	-	-	1	-	3	1	2	-	-	3
Petrografija	m	1	-	-	-	-	1	1	-	-	-	1
	ž	1	-	-	1	-	2	1	1	-	-	2
	sk	2	-	-	1	-	3	2	1	-	-	3

Število slušateljev filozofske fakultete (matematično-prirodoslovni oddelek) po vojaški obveznosti (po odsekih)

Odsek	Vojaška obveznost																				
	Odslužili voj. rok			Morajo še odslužiti			Začasno nesp.			Stalno nesp.			Niso bili na naboru			Inozemci			Vseh		
	r	i	sk	r	i	sk	r	i	sk	r	i	sk	r	i	sk	r	i	sk	r	i	sk
1	2	3	4	5	6	7	8	9	1o	11	12	13	14	15	16	17	18	19	2o	21	22
SKUPAJ od teh:	42	1o	52	54	7	61	5	-	5	13	1	14	7	-	7	4	-	4	125	18	143
Matematika	4	-	4	6	-	6	-	-	-	2	-	2	1	-	1	1	-	1	14	-	14
Fizika	8	1	9	6	1	7	4	-	4	-	-	-	-	-	-	-	-	-	18	2	2o
Kemija	4	-	4	12	1	13	-	-	-	3	-	3	2	-	2	-	-	-	21	1	22
Geografija	8	3	11	11	2	13	1	-	1	2	-	2	-	-	-	1	-	1	23	5	28
Meteorologija	-	1	1	-	-	-	-	-	-	-	-	-	-	-	-	-	-	-	-	1	1
Biologija	9	3	12	11	-	11	-	-	-	3	1	4	3	-	3	1	-	1	27	4	31
Geologija	4	1	5	4	3	7	-	-	-	2	-	2	1	-	1	-	-	-	11	4	15
Mineralogija	1	-	1	3	-	3	-	-	-	-	-	-	-	-	-	1	-	1	5	-	5
Geofizika	1	-	1	-	-	-	-	-	-	-	-	-	-	-	-	-	-	-	1	-	1
Etnologija	1	1	2	-	-	-	-	-	-	-	-	-	-	-	-	-	-	-	1	1	2
Arheologija	1	-	1	1	-	1	-	-	-	1	-	1	-	-	-	-	-	-	3	-	3
Petrografija	1	-	1	-	-	-	-	-	-	-	-	-	-	-	-	-	-	-	1	-	1

Statistični urad LR Slovenije

Tabela F 19/1

Število slušateljev filozofske fakultete (matematično-prirodoslovni oddelek)
po vojaški obveznosti (po odsekih in letnikih)

Odsek	Letnik	Vojaška obveznost																				
		Odslužili vojaški rok			Morajo še odslužiti			Začasno nesposobni			Stalno nesposobni			Še niso bili na nab.			Inozemci			Vseh		
		r	i	sk.	r	i	sk.	r	i	sk.	r	i	sk.	r	i	sk.	r	i	sk.	r	i	sk.
1	2	3	4	5	6	7	8	9	10	11	12	13	14	15	16	17	18	19	20	21	22	23
Skupaj	Skupaj od teh:	42	10	52	54	7	61	5	-	5	13	1	14	7	-	7	4	-	4	125	18	143
	Prvi	4	6	10	15	-	15	3	-	3	2	-	2	6	-	6	1	-	1	31	6	37
	Drugi	12	2	14	12	1	13	-	-	-	2	1	3	1	-	1	2	-	2	29	4	33
	Tretji	15	-	15	18	1	19	2	-	2	2	-	2	-	-	-	-	-	-	37	1	38
	Četrti	11	2	13	9	5	14	-	-	-	7	-	7	-	-	-	1	-	1	28	7	35
Matematika	Skupaj	4	-	4	6	-	6	-	-	-	2	-	2	1	-	1	1	-	1	14	-	14
	Prvi	-	-	-	2	-	2	-	-	-	-	-	-	1	-	1	-	-	-	3	-	3
	Drugi	-	-	-	1	-	1	-	-	-	-	-	-	-	-	-	1	-	1	2	-	2
	Tretji	1	-	1	3	-	3	-	-	-	-	-	-	-	-	-	-	-	-	4	-	4
	Četrti	3	-	3	-	-	-	-	-	-	2	-	2	-	-	-	-	-	-	5	-	5

Statistični urad LR Slovenije

Tabela F 19/2

Število slušateljev filozofske fakultete (matematično-prirodoslovni oddelek) po vojaški obveznosti (po odsekih in letnikih)

Odsek	Letnik	Vojaška obveznost																				
		Odslužili vojaški rok			Morajo še odslužiti			Začasno nesposobni			Stalno nesposobni			Še niso bili na nab.			Inozemci			Vseh		
		r	i	sk	r	i	sk	r	i	sk	r	i	sk	r	i	sk	r	i	sk	r	i	sk
1	2	3	4	5	6	7	8	9	10	11	12	13	14	15	16	17	18	19	20	21	22	23
Fizika	Skupaj	8	1	9	6	1	7	4	-	4	-	-	-	-	-	-	-	-	-	18	2	20
	Prvi	-	1	1	2	-	2	3	-	3	-	-	-	-	-	-	-	-	-	5	1	6
	Drugi	4	-	4	1	-	1	-	-	-	-	-	-	-	-	-	-	-	-	5	-	5
	Tretji	2	-	2	3	-	3	1	-	1	-	-	-	-	-	-	-	-	-	6	-	6
	Četrti	2	-	2	-	1	1	-	-	-	-	-	-	-	-	-	-	-	-	2	1	3
Kemija	Skupaj	4	-	4	12	1	13	-	-	-	3	-	3	2	-	2	-	-	-	21	1	22
	Prvi	1	-	1	2	-	2	-	-	-	1	-	1	2	-	2	-	-	-	6	-	6
	Drugi	1	-	1	4	-	4	-	-	-	-	-	-	-	-	-	-	-	-	5	-	5
	Tretji	2	-	2	1	1	2	-	-	-	-	-	-	-	-	-	-	-	-	3	1	4
	Četrti	-	-	-	5	-	5	-	-	-	2	-	2	-	-	-	-	-	-	7	-	7

Število slušateljev filozofske fakultete (matematično-prirodoslovni oddelek) po vojaški obveznosti (po odsekih in letnikih)

Odsek	Letnik	Vojaška obveznost																					
		Odslužili vojaški rok			Morajo še odslužiti			Začasno nesposobni			Stalno nesposobni			Še niso b. na naboru			Inozemci			Vseh		
		r	i	sk	r	i	sk	r	i	sk	r	i	sk	r	i	sk	r	i	sk	r	i	sk
1	2	3	4	5	6	7	8	9	1o	11	12	13	14	15	16	17	18	19	2o	21	22	23
Geografija	Skupaj	8	3	11	11	2	13	1	-	1	2	-	2	-	-	-	1	-	1	23	5	28
	Prvi	1	2	3	5	-	5	-	-	-	-	-	-	-	-	-	-	-	-	6	2	8
	Drugi	1	-	1	3	1	4	-	-	-	-	-	-	-	-	-	-	-	-	4	1	5
	Tretji	5	-	5	2	-	2	1	-	1	-	-	-	-	-	-	-	-	-	8	-	8
	Četrti	1	1	2	1	1	2	-	-	-	2	-	2	-	-	-	1	-	1	5	2	7
Meteorologija	Skupaj	-	1	1	-	-	-	-	-	-	-	-	-	-	-	-	-	-	-	-	1	1
	Prvi	-	-	-	-	-	-	-	-	-	-	-	-	-	-	-	-	-	-	-	-	-
	Drugi	-	1	1	-	-	-	-	-	-	-	-	-	-	-	-	-	-	-	-	1	1
	Tretji	-	-	-	-	-	-	-	-	-	-	-	-	-	-	-	-	-	-	-	-	-
	Četrti	-	-	-	-	-	-	-	-	-	-	-	-	-	-	-	-	-	-	-	-	-

Statistični urad LR Slovenije — Tabela F 19/4

Število slušateljev filozofske fakultete (matematično-prirodoslovni oddelek)
po vojaški obveznosti (po oddelkih in letnikih)

Oddelek	Letnik	Vojaška obveznost																				
		Odslužili vojaški rok			Morajo še odslužiti			Začasno nesposobni			Stalno nesposobni			Še niso bili na vrsti			Inozemci			Vseh		
		r	i	sk	r	i	sk	r	i	sk	r	i	sk	r	i	sk	r	i	sk	r	i	sk
1	2	3	4	5	6	7	8	9	10	11	12	13	14	15	16	17	18	19	20	21	22	23
Biologija	Skupaj	9	3	12	11	-	11	-	-	-	3	1	4	3	-	3	1	-	1	27	4	31
	Prvi	2	1	3	1	-	1	-	-	-	-	-	-	3	-	3	-	-	-	6	1	7
	Drugi	3	1	4	1	-	1	-	-	-	2	1	3	-	-	-	1	-	1	7	2	9
	Tretji	2	-	2	7	-	7	-	-	-	1	-	1	-	-	-	-	-	-	10	-	10
	Četrti	2	1	3	2	-	2	-	-	-	-	-	-	-	-	-	-	-	-	4	1	5
Geologija	Skupaj	4	1	5	4	3	7	-	-	-	2	-	2	1	-	1	-	-	-	11	4	15
	Prvi	-	1	1	2	-	2	-	-	-	1	-	1	-	-	-	-	-	-	3	1	4
	Drugi	2	-	2	1	-	1	-	-	-	-	-	-	1	-	1	-	-	-	4	-	4
	Tretji	2	-	2	1	-	1	-	-	-	-	-	-	-	-	-	-	-	-	3	-	3
	Četrti	-	-	-	-	3	3	-	-	-	1	-	1	-	-	-	-	-	-	1	3	4

Število slušateljev filozofske fakultete (matematično-prirodoslovni oddelek) po vojaški obveznosti (po odsekih in letnikih)

Odsek	Letnik	Vojaška obveznost																				
		Odslužili vojaški rok			Morajo še odslužiti			Začasno nesposob.			Stalno nespos.			Še niso b.n.nab.			Inozem-ci			Vseh		
		r	i	sk	r	i	sk	r	i	sk	r	i	sk	r	i	sk	r	i	sk	r	i	sk
1	2	3	4	5	6	7	8	9	1o	11	12	13	14	15	16	17	18	19	2o	21	22	23
Mineralogija	Skupaj	1	-	1	3	-	3	-	-	-	-	-	-	-	-	-	1	-	1	5	-	5
	Prvi	-	-	-	-	-	-	-	-	-	-	-	-	-	-	-	1	-	1	1	-	1
	Drugi	-	-	-	1	-	1	-	-	-	-	-	-	-	-	-	-	-	-	1	-	1
	Tretji	1	-	1	1	-	1	-	-	-	-	-	-	-	-	-	-	-	-	2	-	2
	Četrti	-	-	-	1	-	1	-	-	-	-	-	-	-	-	-	-	-	-	1	-	1
Geofizika	Skupaj	1	-	1	-	-	-	-	-	-	-	-	-	-	-	-	-	-	-	1	-	1
	Prvi	-	-	-	-	-	-	-	-	-	-	-	-	-	-	-	-	-	-	-	-	-
	Drugi	1	-	1	-	-	-	-	-	-	-	-	-	-	-	-	-	-	-	1	-	1
	Tretji	-	-	-	-	-	-	-	-	-	-	-	-	-	-	-	-	-	-	-	-	-
	Četrti	-	-	-	-	-	-	-	-	-	-	-	-	-	-	-	-	-	-	-	-	-

Število slušateljev filozofske fakultete (matematično-prirodoslovni oddelek) po vojaški obveznosti (po odsekih in letnikih)

Odsek	Letnik	Vojaška obveznost																				
		Odslužili vojaški rok			Morajo še odslužiti			Začasno nesposobni			Stalno nesposobni			Še niso b. na naboru			Inozemci			Vseh		
		r	i	sk	r	i	sk	r	i	sk	r	i	sk	r	i	sk	r	i	sk	r	i	sk
1	2	3	4	5	6	7	8	9	1o	11	12	13	14	15	16	17	18	19	2o	21	22	23
Etnologija	SKUPAJ	1	1	2	-	-	-	-	-	-	-	-	-	-	-	-	-	-	-	1	1	2
	Prvi	-	1	1	-	-	-	-	-	-	-	-	-	-	-	-	-	-	-	-	1	1
	Drugi	-	-	-	-	-	-	-	-	-	-	-	-	-	-	-	-	-	-	-	-	-
	Tretji	-	-	-	-	-	-	-	-	-	-	-	-	-	-	-	-	-	-	-	-	-
	Četrti	1	-	1	-	-	-	-	-	-	-	-	-	-	-	-	-	-	-	1	-	1
Arheologija	SKUPAJ	1	-	1	1	-	1	-	-	-	1	-	1	-	-	-	-	-	-	3	-	3
	Prvi	-	-	-	1	-	1	-	-	-	-	-	-	-	-	-	-	-	-	1	-	1
	Drugi	-	-	-	-	-	-	-	-	-	-	-	-	-	-	-	-	-	-	-	-	-
	Tretji	-	-	-	-	-	-	-	-	-	1	-	1	-	-	-	-	-	-	1	-	1
	Četrti	1	-	1	-	-	-	-	-	-	-	-	-	-	-	-	-	-	-	1	-	1
Petrografija	SKUPAJ	1	-	1	-	-	-	-	-	-	-	-	-	-	-	-	-	-	-	1	-	1
	Prvi	-	-	-	-	-	-	-	-	-	-	-	-	-	-	-	-	-	-	-	-	-
	Drugi	-	-	-	-	-	-	-	-	-	-	-	-	-	-	-	-	-	-	-	-	-
	Tretji	-	-	-	-	-	-	-	-	-	-	-	-	-	-	-	-	-	-	-	-	-
	Četrti	1	-	1	-	-	-	-	-	-	-	-	-	-	-	-	-	-	-	1	-	1

DRUŽBENA STATISTIKA

G. G R A F I K O N I

UNIVERZA IN VISOKE ŠOLE

Razvoj študija od ustanovitve do šolskega leta 1948/49

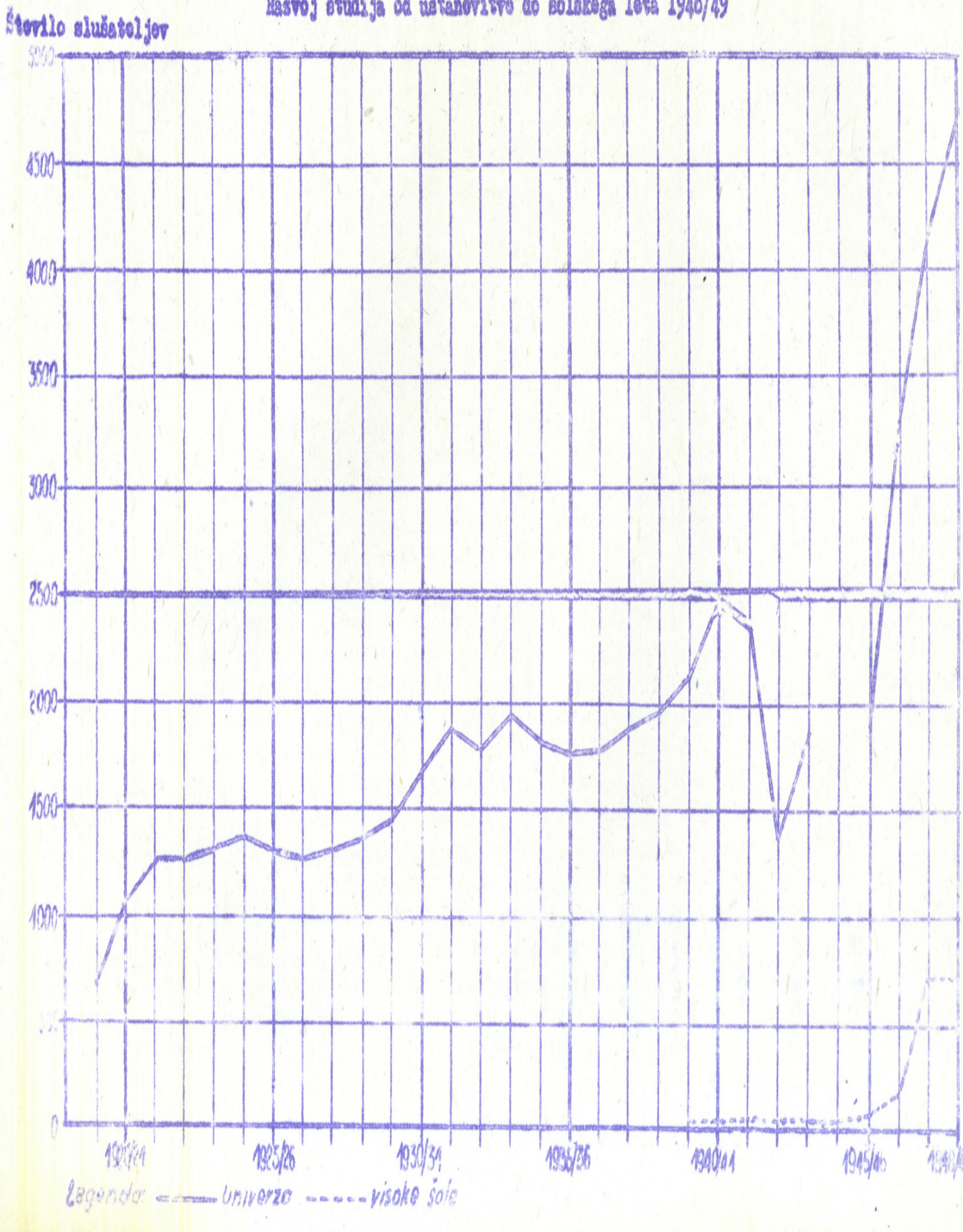

DORAST [illegible] PO FAKULTETAH

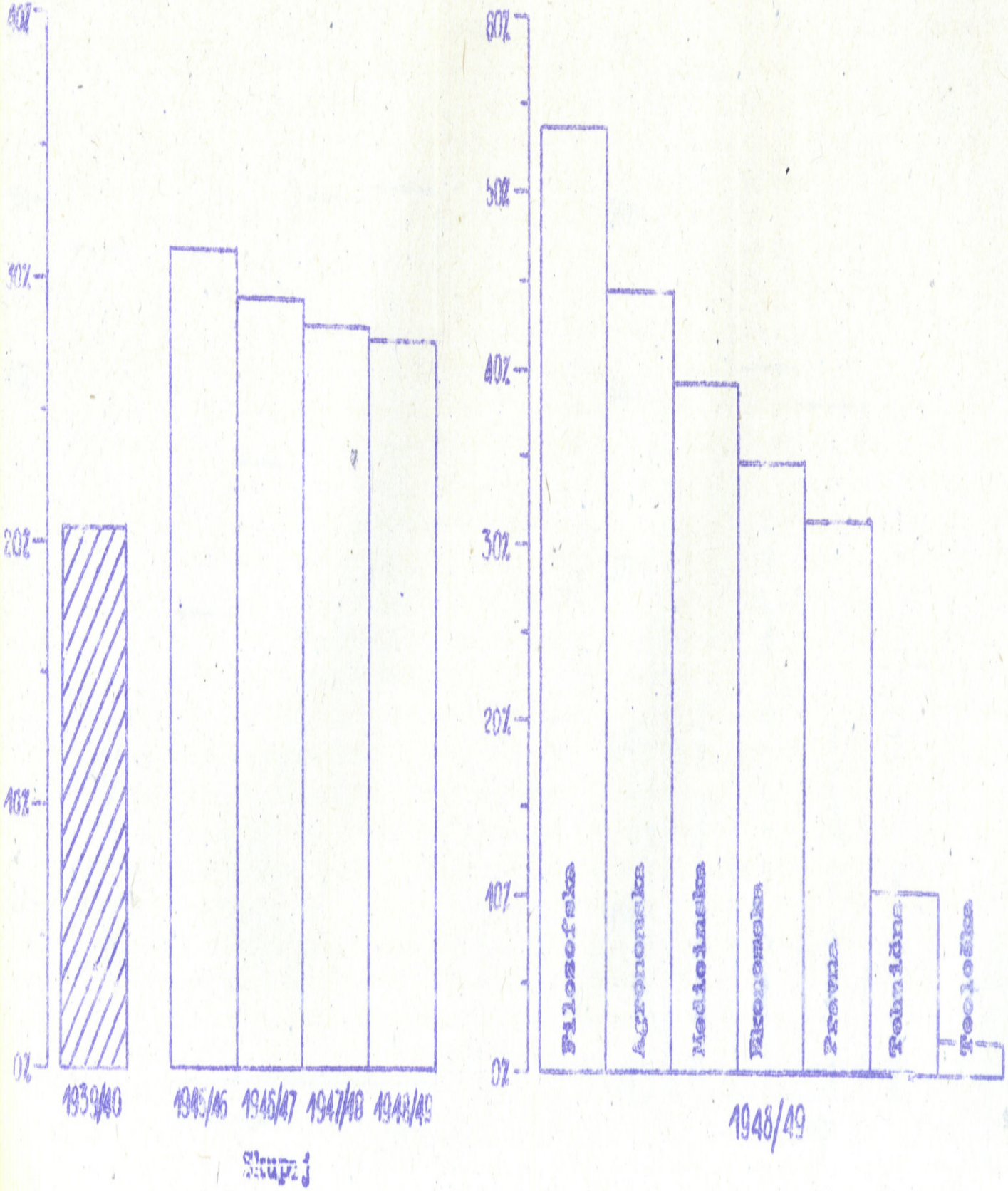

Delež žensk po akademijah in visokih šolah.



ŠTEVILO SLUŠATELJEV NA UNIVERZI IN VISOKIH ŠOLAH V LETNEM SEMESTRU ŠOLSKEGA LETA 1948/49.

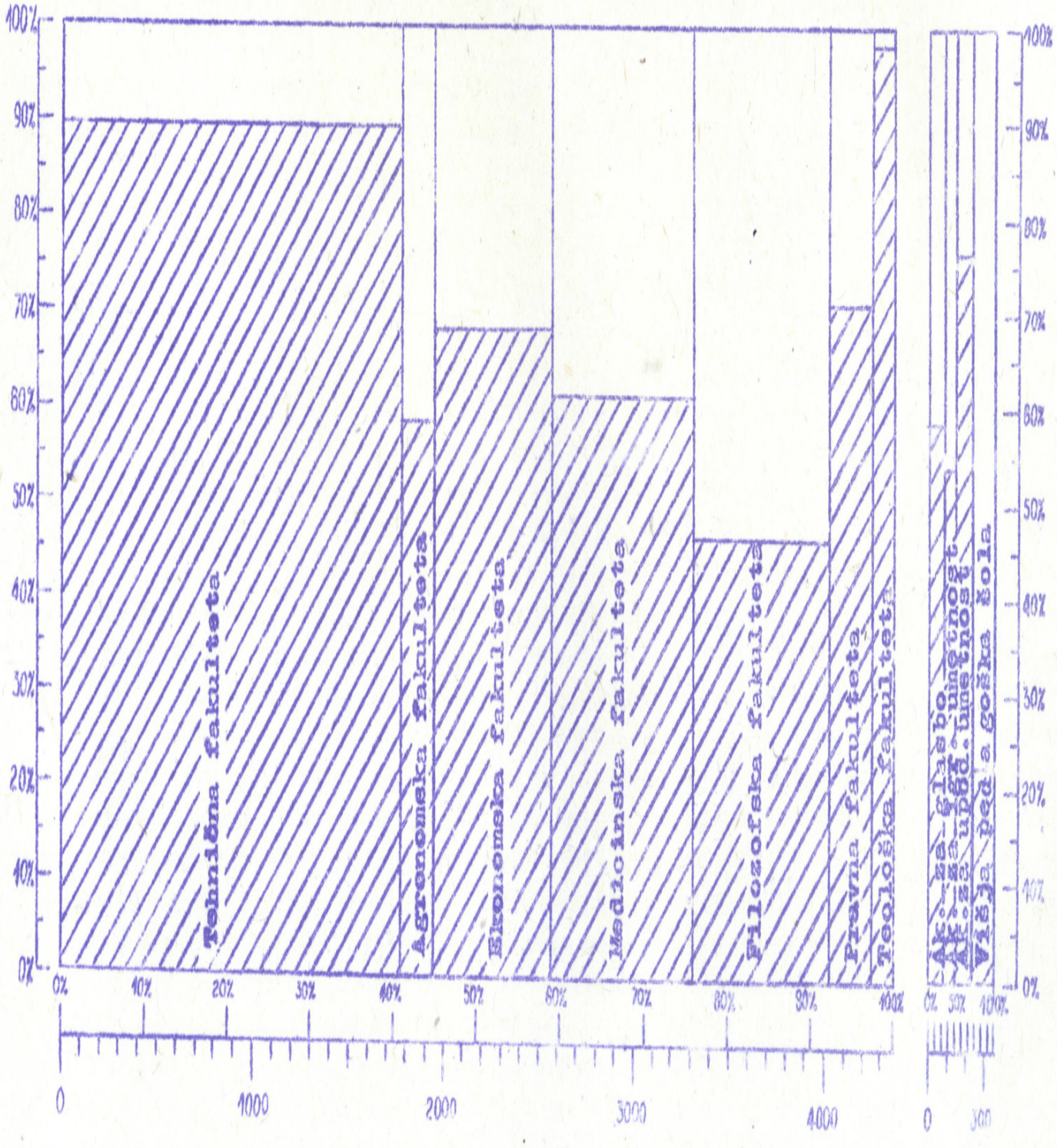

LEGENDA:

ženske

moški

ŠTEVILO SLUŠATELJEV UNIVERZE PO DRŽAVLJANSTVU V LETNEM SEMESTRU ŠOL. LETA 1948/49.

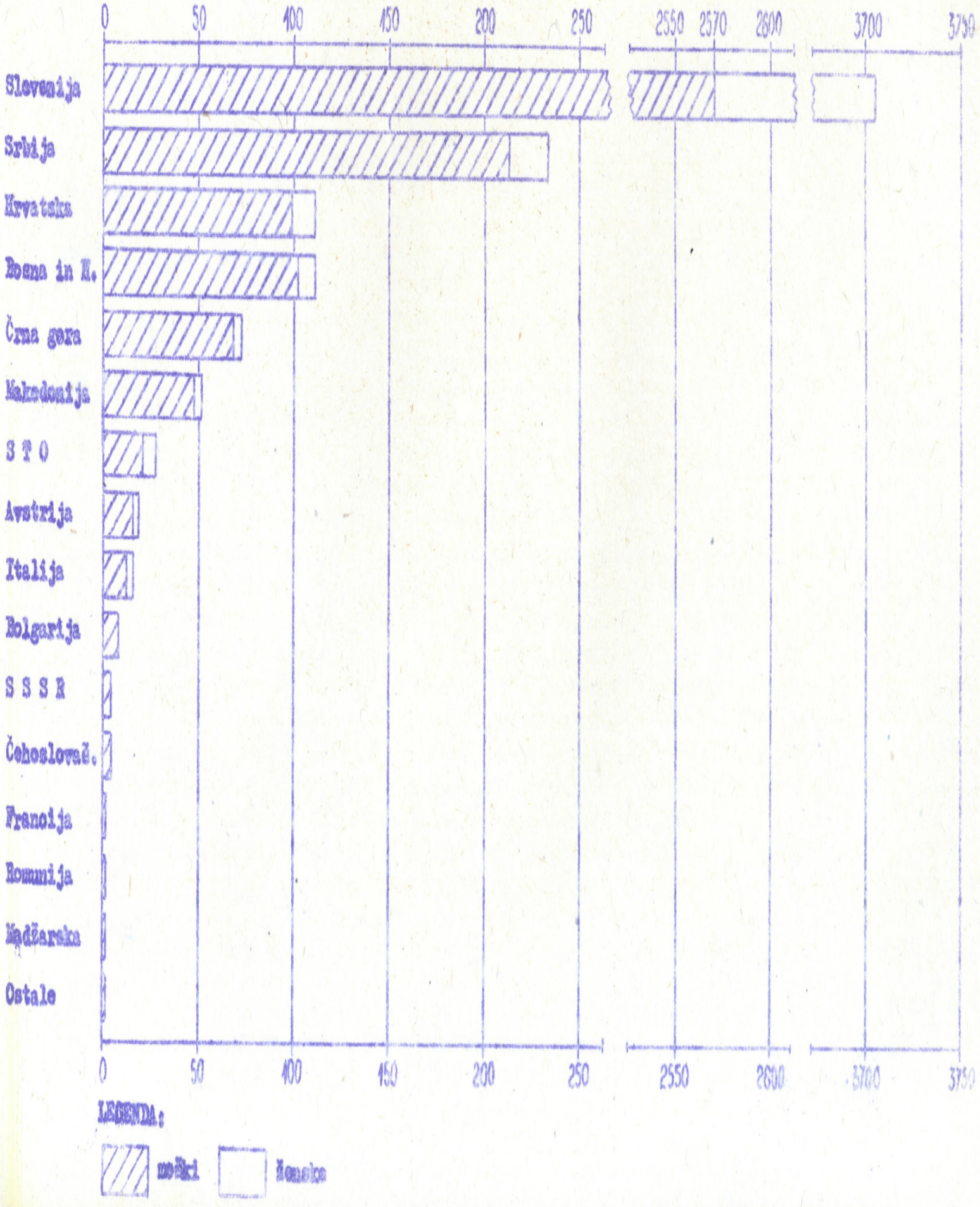

ŠTEVILO SLUŠATELJEV VISOKIH ŠOL PO DRŽAVLJANSTVU V LETNEM SEMESTRU ŠOL. LETA 1948/49.



SLUŠATELJI UNIVERZE PO LETIH ROJSTVA IN STAROSTI V LETNEM SEMESTRU ŠOLSKEGA LETA 1948/49.

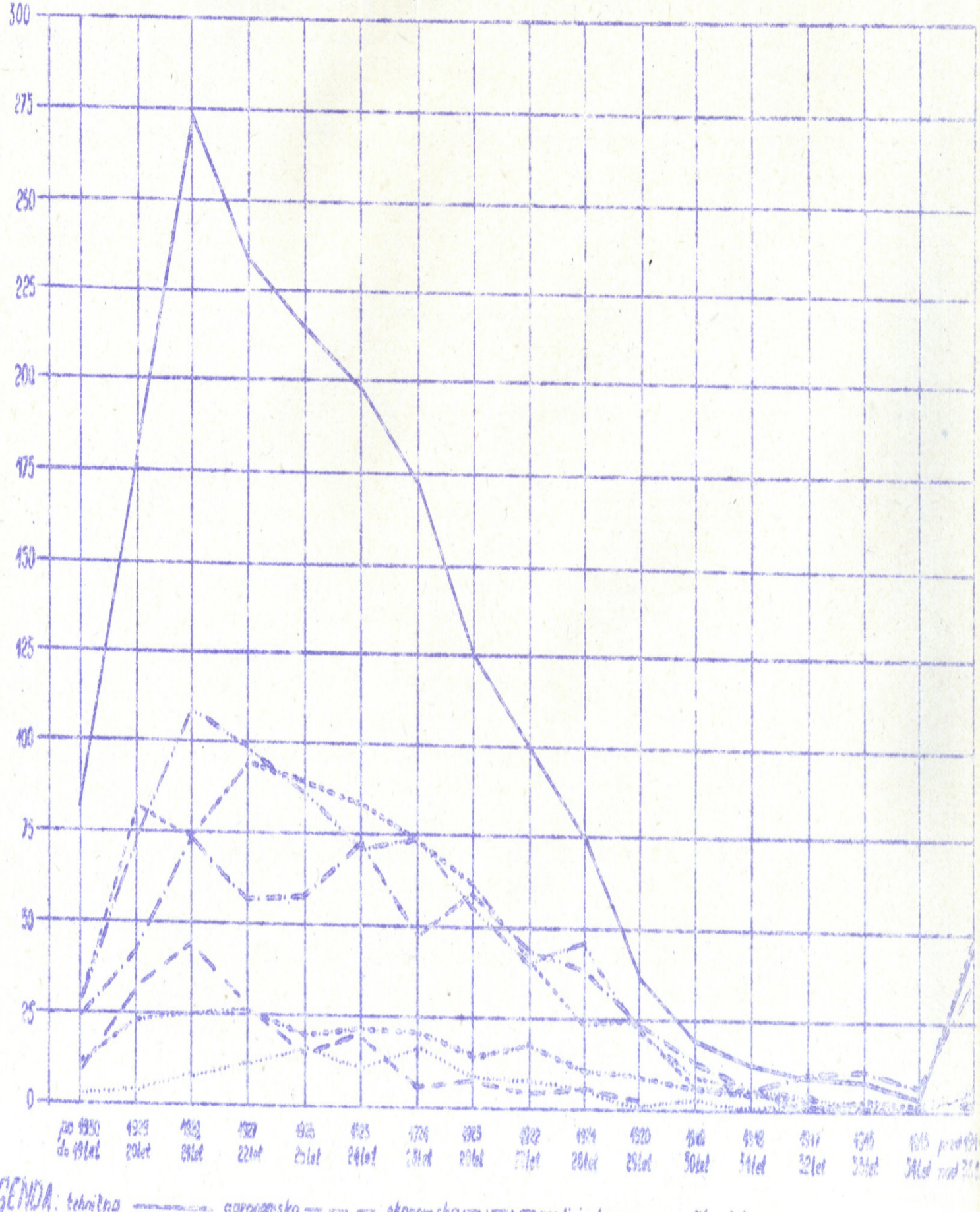

SLUŠATELJI VISOKIH ŠOL PO LETIH ROJSTVA IN STAROSTI V LETNEM SEMESTRU ŠOLSKEGA LETA 1948/1949.

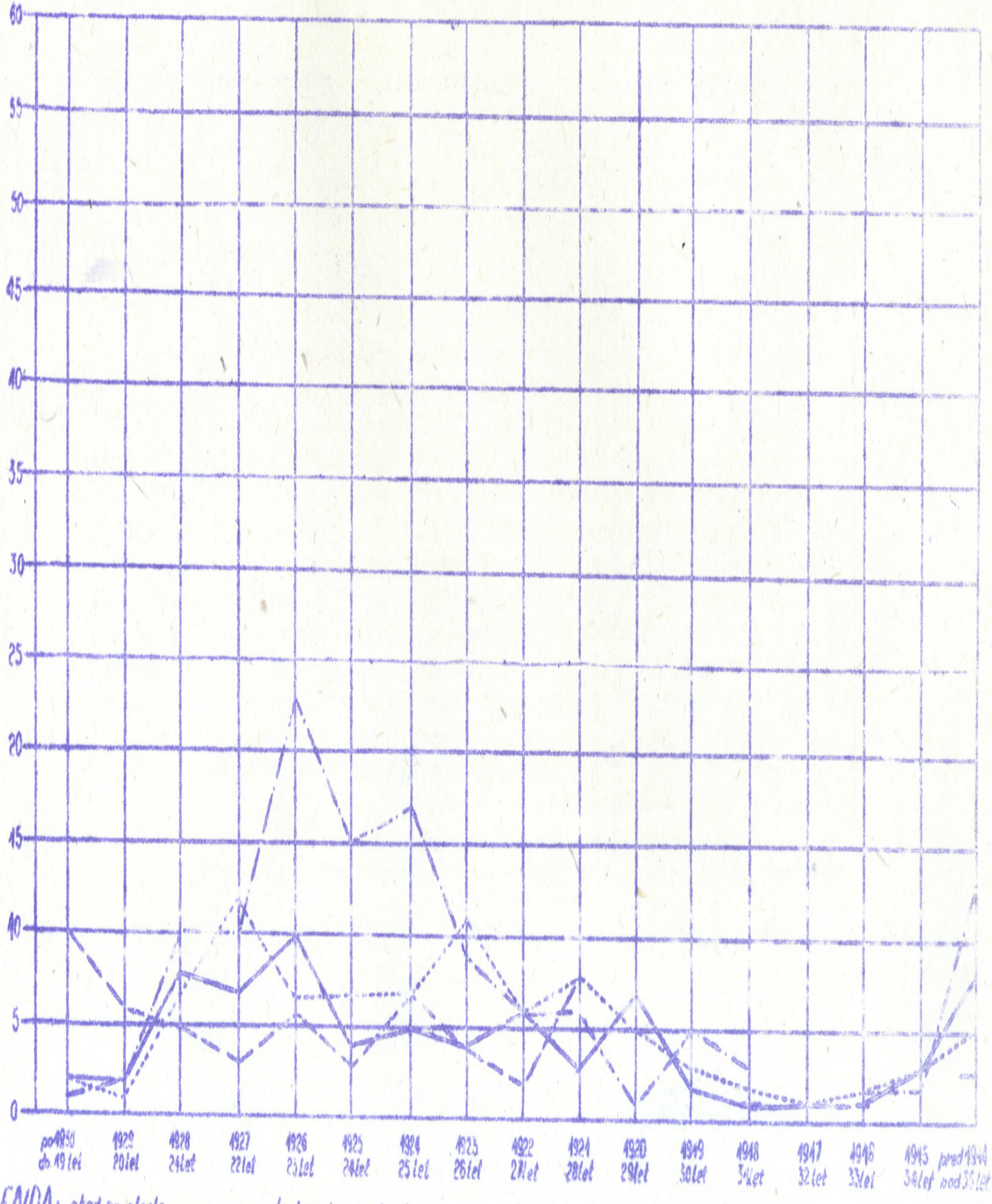

SLUŠATELJI UNIVERZE PO SOCIALNEM IZVORU
v letnem semestru šol.leta 1948/49.



SLUŠATELJI VISOKIH ŠOL PO SOCIALNEM IZVORU

v letnem semestru šol. leta 1948/49.



SLUŠATELJI UNIVERZE PO DRŽAVLJANSTVU, SOCIALNEM IZVORU IN SPOLU

v letnem semestru šol. leta 1948/49.



SLUŠATELJI VISOKIH ŠOL PO DRŽAVLJANSTVU, SOCIALNEM IZVORU IN SPOLU

v letnem semestru šol. leta 1948/49.



LEGENDA:

delavci
kmetje
obrtniki
trgovci
drž. priv. in voj. uslužbenci
ostali
ženske v Sloveniji

ŠTEVILO SLUŠATELJEV UNIVERZE PO DRŽAVLJANSTVU IN NAČINU VZDRŽEVANJA
v letnem semestru šol. leta 1948/49



LEGENDA:

sam

starši, sorod., svojci

štipendija zvezna

štipendija republiška

J A

drugi dohodki

ŠTEVILO SLUŠATELJEV VISOKIH ŠOL PO DRŽAVLJANSTVU IN NAČINU VZDRŽEVANJA

v letnem semestru šol. leta 1948/49.



LEGENDA:

- sam
- starši, sorod. svojci
- štipendija zvezna
- štipendija republiška
- JA
- plačan štud. dopust
- drugi dohodki

ŠTEVILO SLUŠATELJEV UNIVERZE GLEDE NA STANOVANJE

v letnem semestru šol. leta 1948/49.



LEGENDA:

V kraju od koder lahko redno posečajo predavanja:

pri starših, sor. svoj.

v študentovskem domu

v domu svoj. študent.

drugod

V kraju od koder ne morejo redno posečati predavanj.

ŠTEVILO SLUŠATELJEV VISOKIH ŠOL GLEDE NA STANOVANJE
v letnem semestru šol. leta 1948/49.

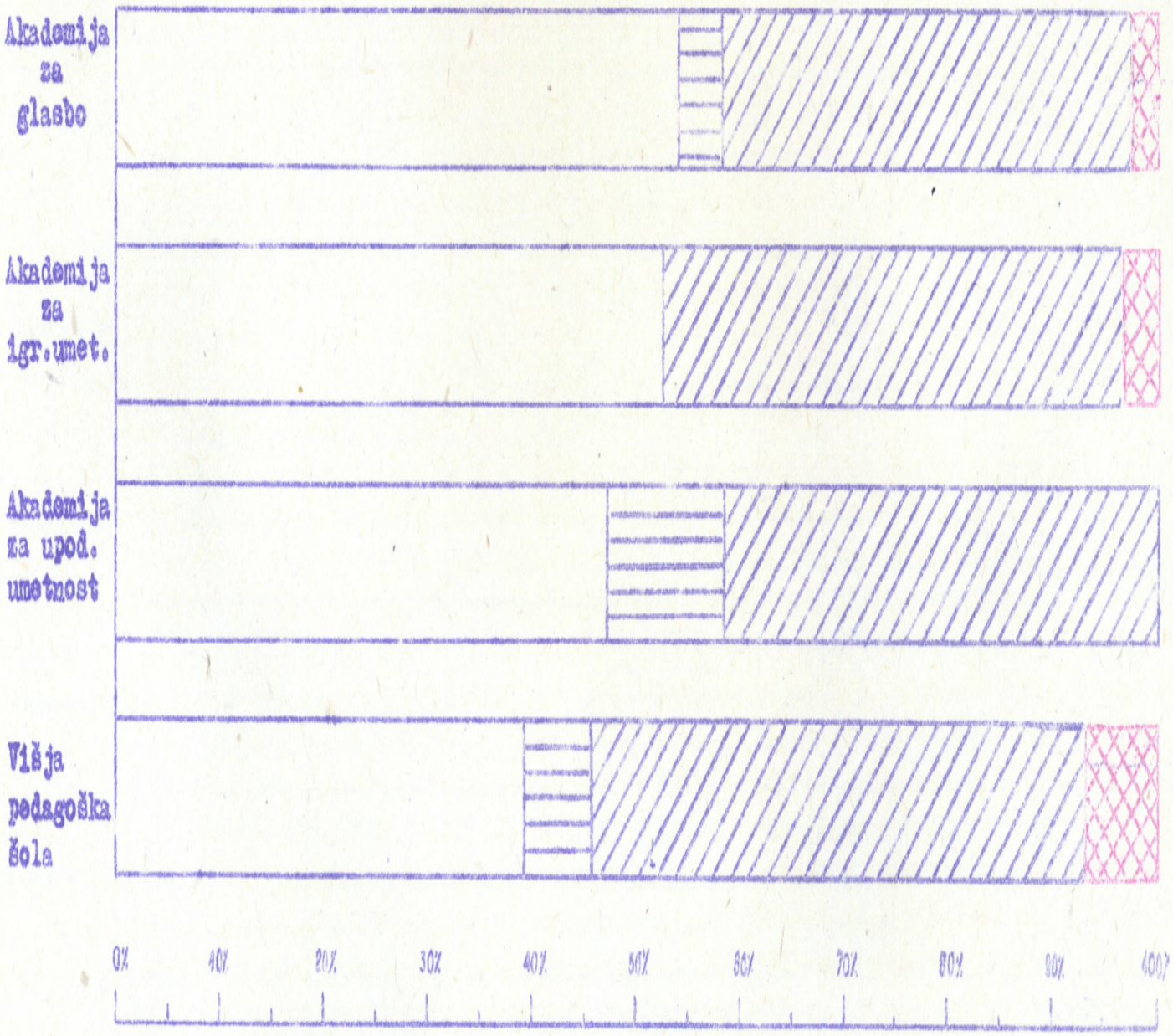

LEGENDA:

V kraju od koder lahko redno posečajo predavanja:

- pri starših, sor. svojih
- v štud. domu
- v domu vej. študent.
- drugod

V kraju, od koder ne morejo redno posečati predavanj

ŠTEVILO SLUŠATELJEV UNIVERZE GLEDE NA NAČIN PREHRANJEVANJA v letnem semestru šol. leta 1948/49.



ŠTEVILO SLUŠATELJEV VISOKIH ŠOL GLEDE NA NAČIN PREHRANJEVANJA
v letnem semestru šol. leta 1948/49.

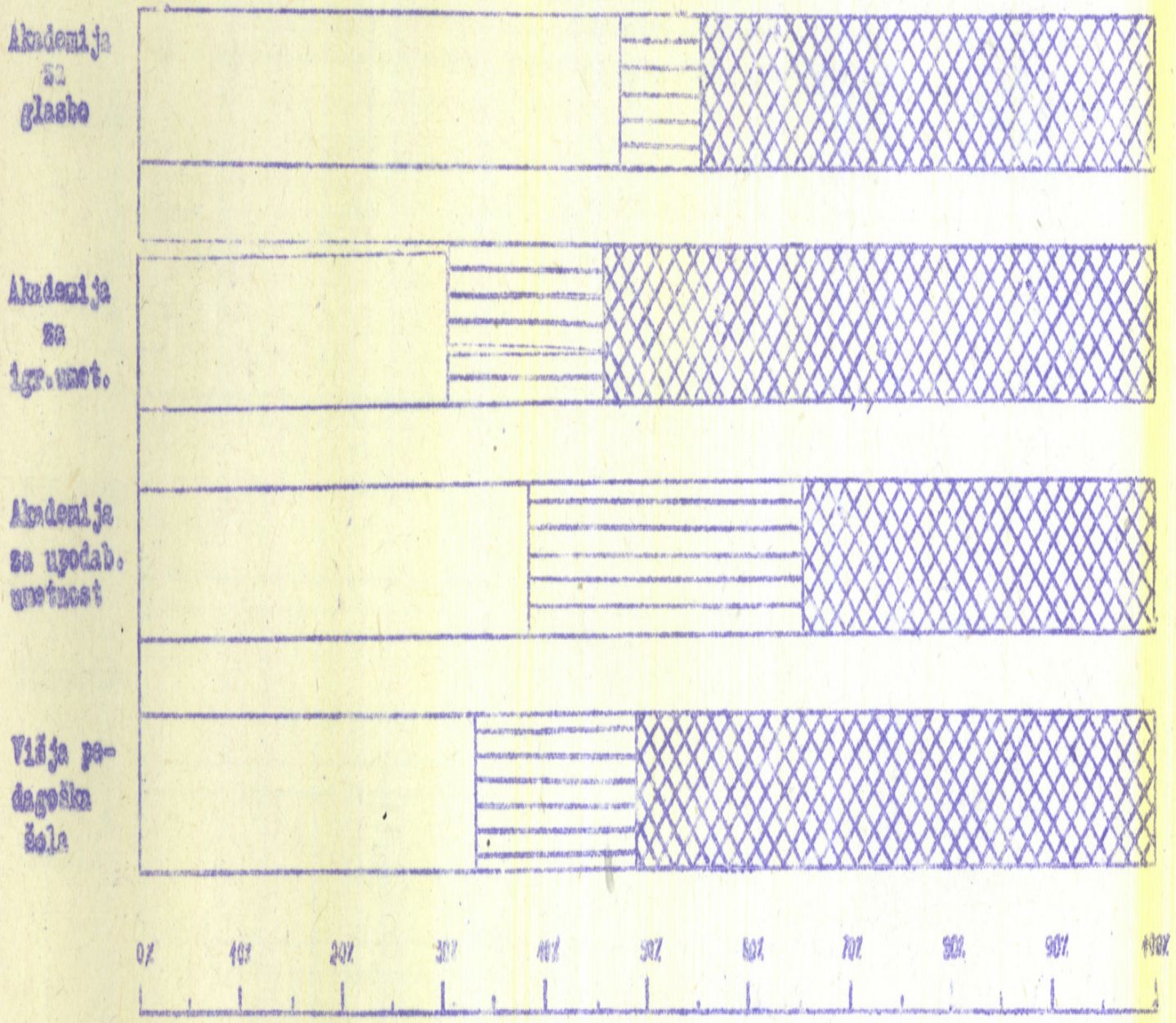

LEGENDA:



ŠTEVILO SLUŠATELJEV PO FAKULTETAH GLEDE NA VOJAŠKO OBVEZNOST
v letnem semestru šol. leta 1948/49.

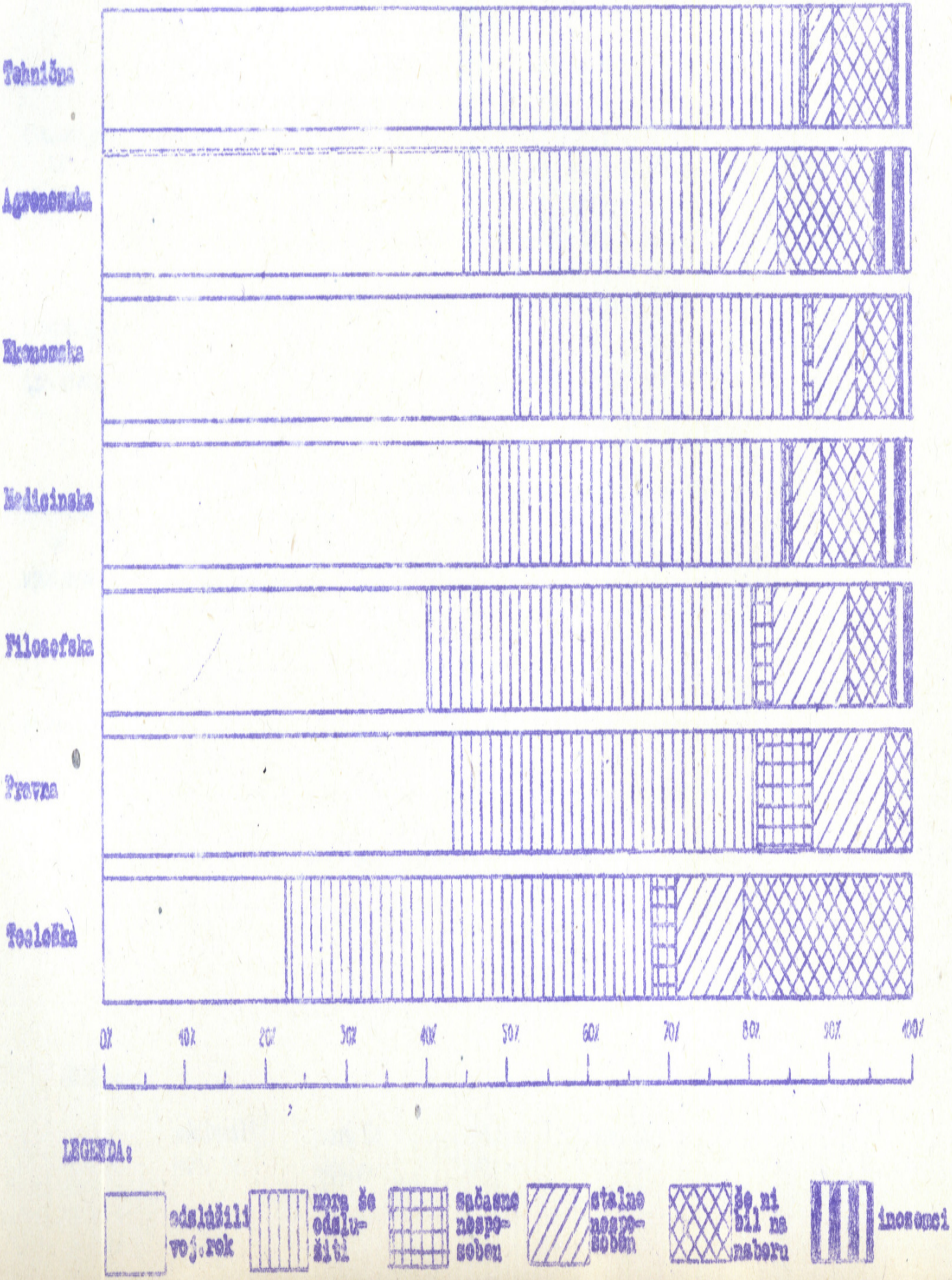

ŠTEVILO SLUŠATELJEV PO VISOKIH ŠOLAH GLEDE NA VOJAŠKO OBVEZNOST
v letnem semestru šol. leta 1948/49.

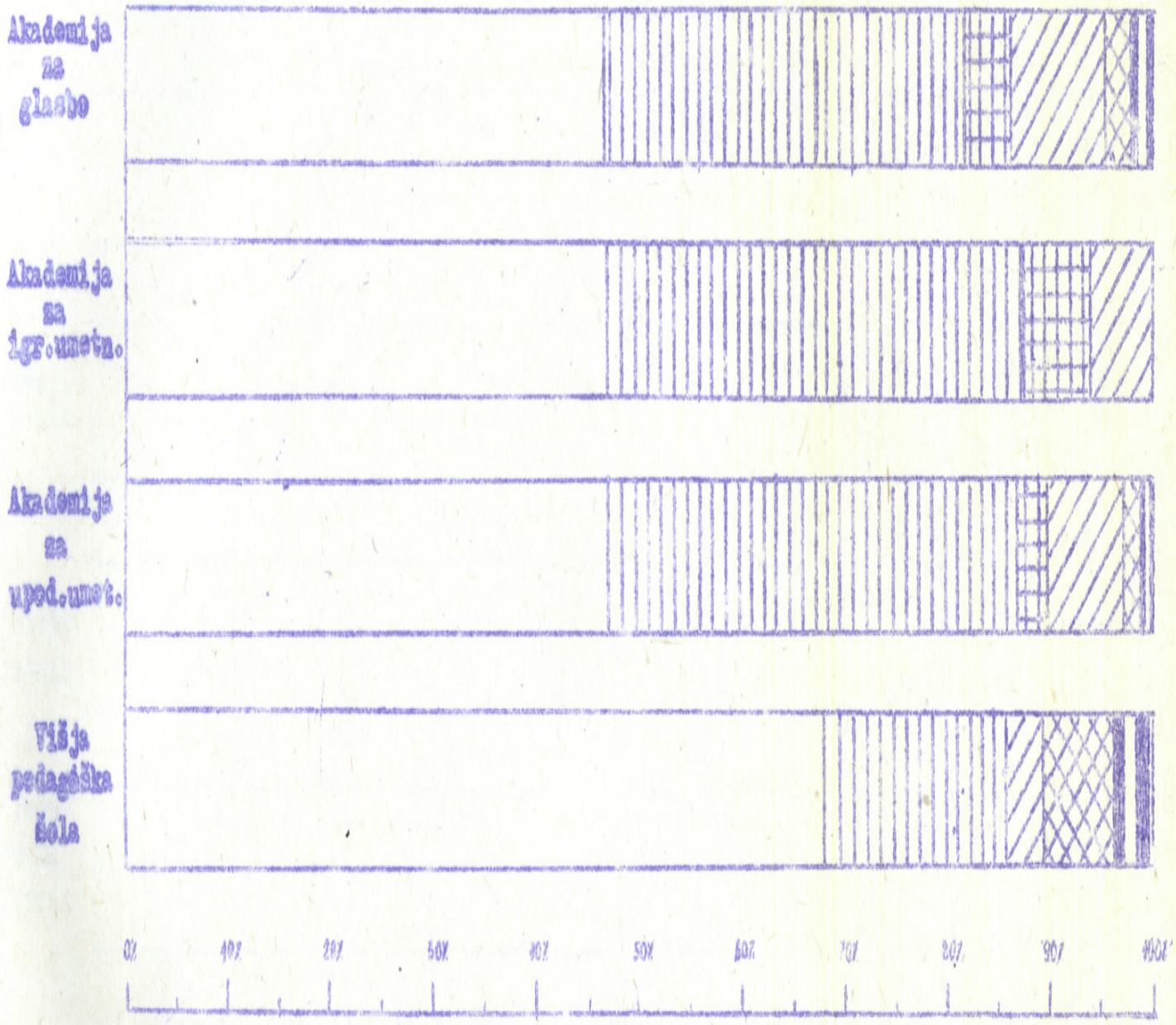

LEGENDA:



ŠTEVILO SLUŠATELJEV UNIVERZE PO LETNIKIH GLEDE NA VOJAŠKO OBVEZNOST
v letnem semestru šol. leta 1948/49

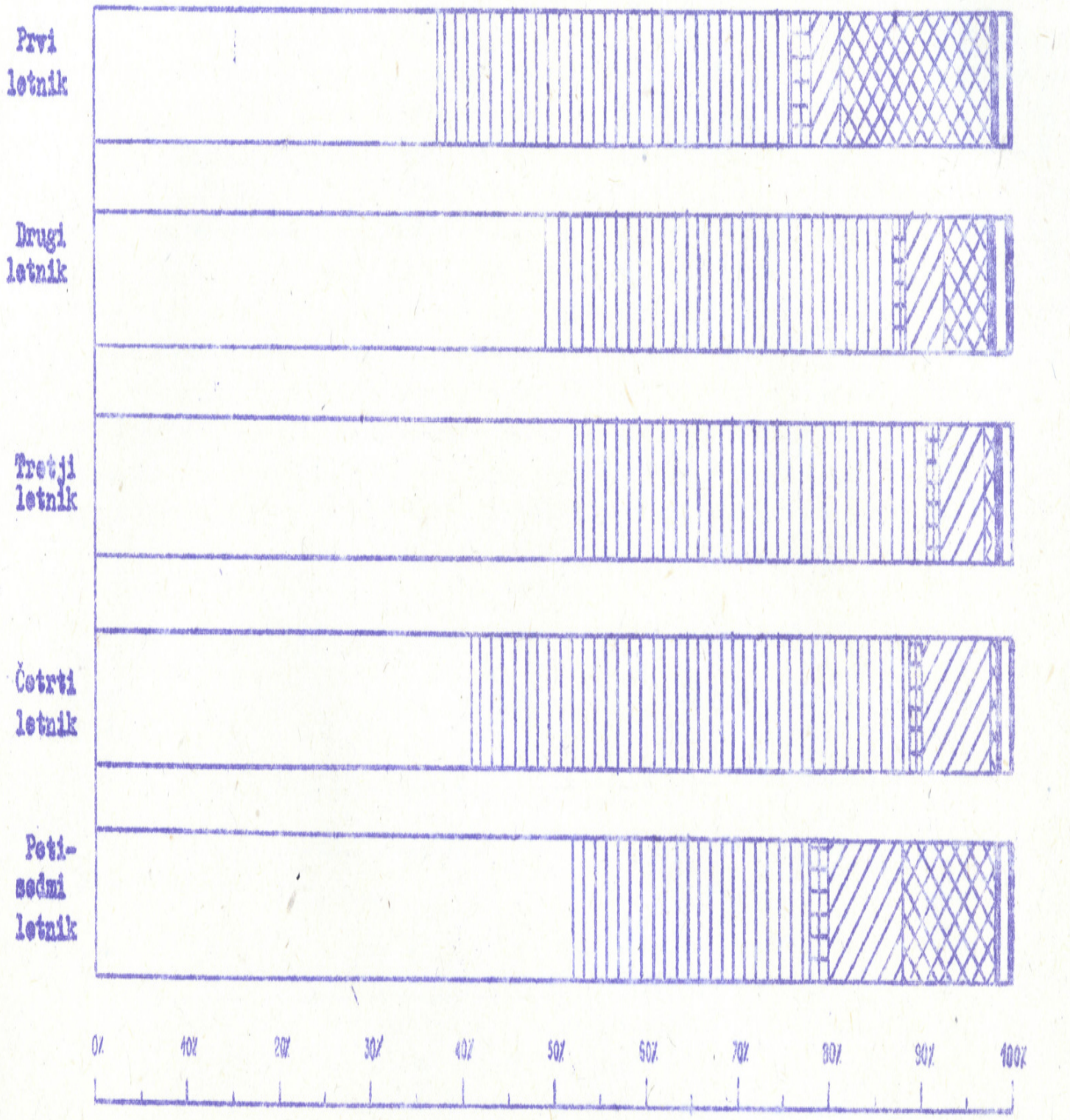

ŠTEVILO SLUŠATELJEV VISOKIH ŠOL PO LETNIKIH GLEDE NA VOJAŠKO OBVEZNOST

- letnem semestru šol. leta 1948/49.

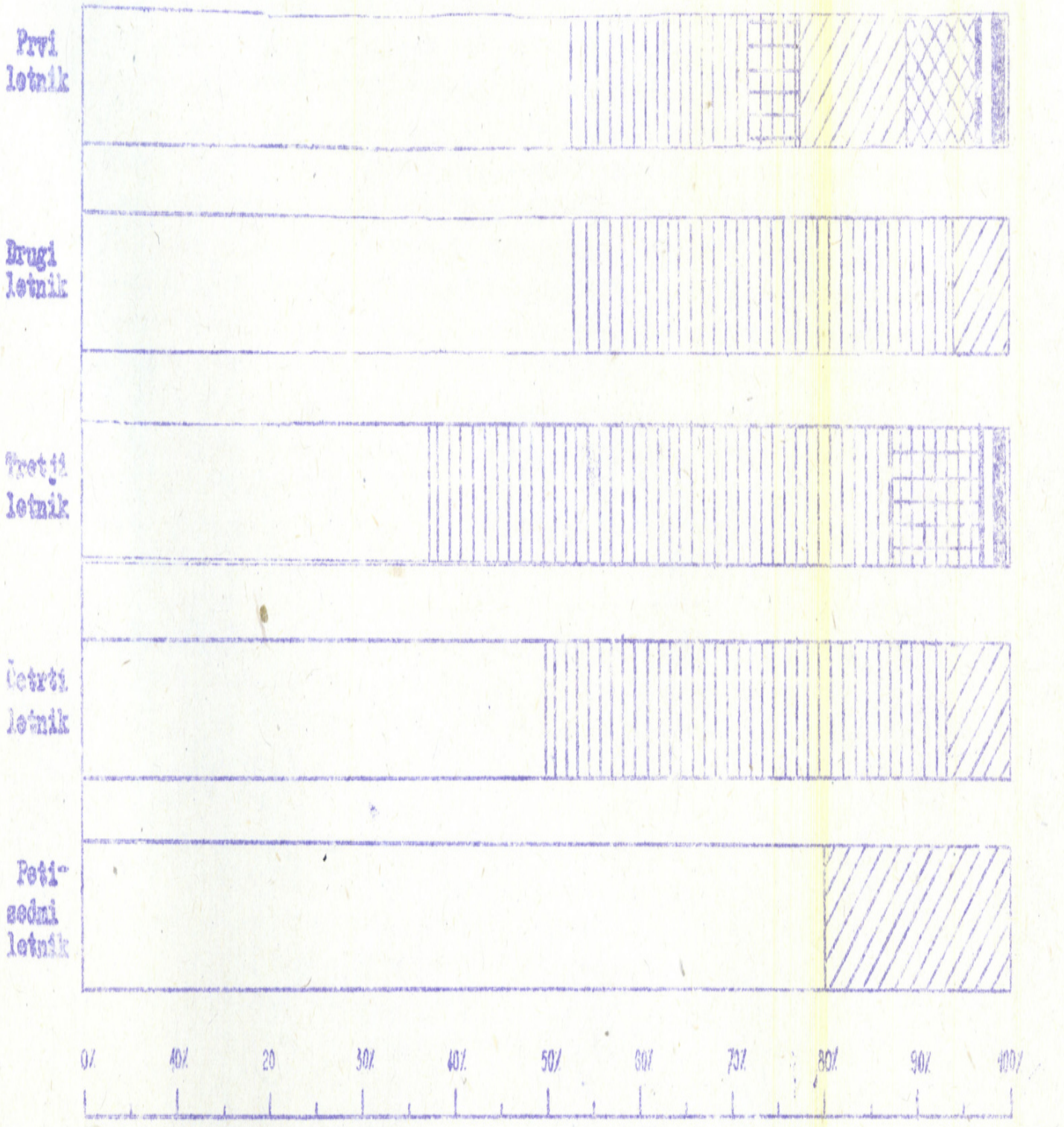

LEGENDA:

odslužil vojaški rok

mora še odslužiti

začasno nesposoben

stalno nesposoben

še ni bil na naboru

ni vzel