



Center Janeza Levca Ljubljana

Karlovška c. 18, 1000 Ljubljana

OVI Jarše, Šmartinska c. 96, 1000 Ljubljana

ŠOLSKO LETO 2015/2016

P O L Ž E K

ŠOLSKO GLASILO CJL, OVI JARŠE, LJUBLJANA

GLASILO UČENCEV, UČITELJEV IN STARŠEV



**GLASILO UČENCEV, STARŠEV IN UČITELJEV CENTRA JANEZA LEVCA
LJUBLJANA**

OVI JARŠE

ŠOLSKO LETO 2015/2016

Junij 2016

Uredili in oblikovali: Tanja Šoštarič Tasič in Ana Svetičič

Fotografije: Klemen Plešnik, Ana Svetičič in avtorji prispevkov


Naslovnica: Narcise

Avtor slike na naslovnici: Adrijan Luc Praper Gulič, 3. B (mentorica: Ana Svetičič)

Avtorji prispevkov: učenci OVI Jarše pod mentorstvom svojih učiteljev in varuhov

Tisk: OVI Jarše

Naklada: 130 izvodov



UVODNIK



DRAGI BRALCI ,
PONOVRNO JE Z VAMI VAŠ PRIJATELJ POLŽEK.
PRINAŠA VAM VELIKO LEPIH NOVIC IN FOTOGRAFIJ.
V ŠOLI SE IMAMO LEPO IN LEPE DOGODKE BI RADI DELII Z VAMI.
PREBERITE SI, KAM SMO ODŠLI, KAKO POJEMO, KAJ DELAMO IN KATERE
IGRE SO NAM VŠEČ.
POKAZALI VAM BOMO NAŠE KRASNE IZDELKE.
BILI SMO NA JUBILEJNEM DESETEM FESTIVALU *IGRAJ SE Z MANO*.
HVALA VSEM, KI STE NAM DALI SVOJE IZDELKE.
UŽIVAJTE PRI BRANJU!

TANJA IN ANA



Bine Nose, 2. B

STATVE

5.A SKUPINA

• NA STATVE DELAMO V 5.A
IZ DELUJEMO NA NA MAJHNE
STATVE IN VELIKE STATVE
TEPIH DELAMO
NA REDLI SMO RASTAVO
V VITRINI V AVLI
ŠOLE IMAMO RASTAVO
NAŠIH IZ DELKOV



Učenci 5. A

OBISK PRI PREDSEDNIKU REPUBLIKE



OBISKALI SMO NAŠEGA PREDSEDNIKA, GOSPODA BORUTA PAHORJA.
VSI SMO SE Z NJIM ROKOVALI.
PELJAL NAS JE PO PREDSEDNIŠKI PALAČI.
OGLEDALI SMO SI RAZLIČNE SPOMINKE, KI JIH JE DOBIL NA POTOVANJIH.
DAL NAM JE SOK IN PIŠKOTE.
NINA MU JE ZAPELA PESMICO.
BILO JE ZELO LEPO.

PRIPRAVILI UČENCI 3. B (NINA, TIM, SIMON, RUBEN, ADRIJAN, JAKA) Z
UČITELJICO ANO SVETIČIČ

NAŠE DELO

KMALU BOMO, ODŠLI V SLUŽBO, JAZ
TUŠE Z LETI EDISTUDI VELIKO DELAMO
SAJ BOMO TUDI V SLUŽBI TAKO.

ZA NAŠE MAME SEDAJ
PRIPRAVLJAJ PRESENEČENDE, VSAKA
BO DOBILA ENO.

NAREDITI GA JE KAR TEŽKO,
DELO SI RAZDELIMO: STRIŽEMO
PAPIR, GA MEČKAMO, GUBAMO
IN KAR NASTANE ROŽA, ZA
STEBLO PA JE LESENA PALČKA,
RDEČA, RUMENA, BELA, ROZA, MODRA,
VSEH BARV ZA MAME, KI JIH
IMAMO RADI.

BRANKO

Branko Verič, 5. B

SKUPNE PETKOVE URE UČENCEV 3.A IN 3.C SKUPINE PRI GIBALNO ŠPORTNI VZGOJI



To so učenci: TIANA, JERNEJ, LUKA, ERVIN, MARTIN GROZNIK, MARTIN CEJ,
IN JAN, MATEJ, ŽAN, DŽORDŽE IN ANEJ

TO JE ZELO RAZGIBANA SKUPINA IN PRAV SLEHERNO URO SE ŽELIJO
IGRATI IGRO POLICAJ. UČITELJICI SVA SE JE ŽE MALCE NAVELIČALI. VEDNO
PONUDIMO KAKŠNO NOVO. VENDAR VEDNO VZTRAJAJO PRI TEJ.

ZA VSE TISTE, KI ŠE DOBRO NE POZNATE PRAVILA TE IGRE, SO JIH ZA VAS
PRIPRAVILI NAŠI UČENCI..TAKO SO NAREKOVALI..

BEŽATI MORAMO IN NE SMEMO SE PRIBLIŽATI POLICAJU.

ZAPORNIKI BEŽIJO.

Z ŽOGO STRELA V NOGE.

ROPARJI GREDO V ZAPOR.

POLICAJ DA ŽOGO DRUGEMU IN LOVI NAPREJ.

ZANIMIVO. DOBRO SO POSREDOVALI NAVODILA. MORDA, VAM TUDI DOMA,
KDAJ PRIDE PRAV, KO BO OTROKOM DOLGČAS. JE PRECEJ ŽIVAHNA

IGRA, LAHKO UPORABITE TUDI ŠTETJE IN VRSTNI RED OZ. PRAVILO, KDO BO
NASLEDNJI POLICAJ..

LEPO SE JE IGRATI Z VAŠIMI MLADOSTNIKI.



Irena Roblek, Ana Rant in prostovoljka Sanja

MOJA DRUŽINA



DRUŽINA DONSKOY



JAZ PAVEL
MAMI JULIA OČE VITALY

JEU MAR LY
MAMI JULIA
OČE PAVEL



Učenci 1. b z učiteljico Vando Kočar Junkar

ŽIVALSKI VRT

Živalski vrt

lišica hodi po gozdu

in veverica nabira lešnike.

Pingvini jedo ribe

Delfin igra se z žogo.

Galeb rad leti

Ptica stoji v vodi.

Opica poje banane.

Slon je salato.

Pujs je čist, lep je.

Kuža laja. Kuža rad meso poje

Spesnil Đorđe,

prepisal Žan, 3C

Spesnil: Đorđe Petrović, 3. c



Prepisal: Žan Kos, 3. C

ENA ŽLAHTNA ŠTORIJA



UČENCI 5.C RADI GLEDAMO ENO ŽLAHTNO ŠTORIJO.
V ČETRTEK NAS JE OBISKAL GOSPOD TOMAŽ.
PRIPELJAL SE JE PRED ŠOLO S SVOJIM AVTODOMOM.
OGLEDALI SMO SI GA. BIL JE STAR, RUMEN.
IMEL JE MAJHNO KUHINJO IN KLOP.
ODPELJAL NAS JE V STUDIO, KJER SNEMAJO ENO ŽLAHTNO ŠTORIJO.
V STUDIJU IMAJO SOBO ZA SESTANKE.
TU SMO SREČALI MEDEO IN SE SLIKALI Z NJO.
MIHA JE PREIZKUSIL SOBO ZA POČITEK.
V VELIKI SOBI SO BILI PREDMETI, KI JIH POTRBUJEJO ZA SNEMANJE.
V GARDEROBI SE JE MEDEA SPREMENILA V MAJO S TREBUŠČKOM.
TU SE IGRALCI ŠMINKAJO TAKO KOT ANA.
ŠLI SMO DALJE IN VIDELI SMO RAZLIČNE SCENE :
V FARI JE ŽUPNIK BONIFACIJ.
V APARTMAJU SO SNEMALI Z ŽANOM.
V GOSTILNI SMO SREČALI IBRA.
SREČALI SMO TONIJA, KI ŽAL NI IMEL ČASA, DA BI OB KITARI SKUPAJ ZAPELI
ZALINO PESEM.





NAPISALI UČENCI: MIHA GAŠPER, ERVIN, TINE, URŠKA, KATJA Z UČITELJICO
BARBARO RODE

MIMIČNE LUTKE





Izdelali smo si mimične lutke, ki z nami pojejo.

Učenci 2. A z učiteljico Natašo Čas

POČITNICE

ZIMSEK POČITNICE V SREDO SOM
ODŠLI SMO V BOVEC. IZ NOVE GORICE STA.
PRIŠLA DEDI JANKO I N NANA JELKA V ČETRTEK
SMO ODŠLI SMUCAT V ITALIJO Z JANKOM
SV VIJUGALA PO STRMINI. V KOČI SVA
JEDLA PICO ZA KOSILO. V PETEK SMO ŠLI
SMUCAT V SELLA NEVEO. BILO JE SONČNO.
VOZLA SEM SE S SEDEZNICO.
HANA ROŠ 4B

ROČNA DELA




Izdelali učenci 2. C z učiteljico Andrejo Munih

GALERIJA NAŠIH IZDELKOV



Sanija Sadik, 1. C



David Vujičić, 1. A



Matej Milavec, 3. C



Anej Rupnik, 3. C



Ruben Lenček, 3. B



Nastja Kogovšek, 4. A



Lejla Javor, 4. A



Matic Gorše, 2. B



Jaka Kraševc Djoković, 3. B



Učenci 1. C



Lan Zajc, 2. B



Kristina Ivanič Pavšič, 1. A



Eva Žgajnar, 4. B



Vanja Simič, 4. B



Klara Žabkar, 1. A

STOLI



V DZC Janez Levec so ugodili naši prošnji in nam pripeljali odslužene stvari.

Veliko stvari lahko recikliramo ali obnovimo.

V lesni delavnici so stole zlepili in mehansko popravili, v kreativno-ustvarjalni delavnici pa pobrusili in pobarvali.

Maja Šenekar

DAN ODPRTIH VRAT V OE DOM

Nekaj naših učencev prebiva v domu na Karlovški. Skupj z vzgojiteljico Niko Trobec in varuhinjo Špelo Gregorčič so pripravili dan odprtih vrat v skupini.



Tanja Šoštarič Tasič

UTRINKI PODPORNE SKUPINE

Obraz je zame kot tiskarsko platno, ki s trudom, smislom in veseljem pripelje do popoldne simetrije, umetnije ali pa celo abstrakcije



Pričelo se je pred nekaj več kot desetimi leti, ko je moje navdušenje po modnih smernicah postalo delček življenjske avanture, ki sem jo tudi delila z vami.

Ena izmed tovrstnih diplom, ki sem jo pridobila je naziv vizažist ali po slovensko »mojster ličenja«.

Z veseljem sem svoje znanje delila z damami, ki so z zanimanjem poslušale nasvete in jih zelo lepo uporabile na svojih čudovitih obrazih.

Sicer obstaja več tehnik, ki jih prilagodimo vsakemu obrazu posebej in tehnike, ki se uporabljajo za različne priložnosti, me pa smo se odločile da se naučimo kako se naličiti, da bo primerno za vsak dan, tako za službo kot prosti čas.

Skupaj smo se pridno učile aprila 2013, prvič na »mini tečaju ličenja« in drugič na tečaju oblikovanja obrvi.

Ker pa je bilo zanimanja po novih znanjih in utrjevanju snovi precej, smo delavnici ponovili v novembru 2013.

Za vse, ki ste zamudili katerega od tečajev naj vas razveselim, da se spomladi obetajo nove podobne delavnice.

Morda vas zanima kako je delavnica »mini ličenja« potekala, zato vas povabim k branju...

Dame so s sprva odstranile vsa ličila, tako da so bili obrazi pripravljeni za nova znanja in poudarjanju naravne lepote.

Učile smo se kako enostavno in z nekaj triki ustvariti popoln dnevni make-up.

Na prvi delavnici sem za lažjo predstavo teoretičnega dela tudi praktično prikazala posamezne postopke na modelu.

Prav tako sem vsaki udeleženci posebej pomagala pri vseh korakih ličenja in smo postopoma nadaljevale, ko smo bile vse prepričane, da smo postopek osvojile.

Zelo sem bila presenečena kako hitro so se dame učile in se pogumno podale k barvam in novim tehnikam ličenja.



Nadaljevale smo z nanosom korektorjev za majhne nepravilnosti na obrazu ter s pravilnim nanosom pudra, ki je seveda osnova za dober make-up.



Sledilo je nežno senčenje vek v treh barvah zemeljskih tonov, ki je zelo primerno za dnevno ličenje, saj je bil tečaj namenjen uporabi ličil za vsakodnevne namene.

Oči smo poudarile z nanosom maskare za trepalnice ter previdno nanesle nekaj barve na obrvi.

Nato smo lepo obrobile ustnice in jih nežno obarvale in za »piko na i« zaključile s senčenjem ličnic.

Seveda so nastale odlične kreacije izpod rok malih mojstric, ki zelo pridno uporabljajo in vsakodnevno uporabljajo svoje znanje.

Komentarji pod slikicam niso potrebni, saj so vse dame čudovite kar lahko tudi samo vidite.



Petra



Jelka



Urška



Majda



Elizabeta



Tadeja



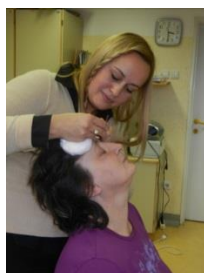
Sabina



Jani in Sebastijan

Da pa je delo bilo nagrajeno s pohvalo in pozitivno oceno je bila prisotna tudi »komisija«, ki je z budnim očesom spremljala vsak postopek posebej ter se čudila vsej tej ženski lepoti 😊.

Seveda smo se ob vsem tem tudi zelo zabavali in nasmejali. Spodaj si lahko gledate še nekaj utrinkov iz štirih delavnic.



Hvala za predlog in povabilo, lepo mi je bilo deliti znanje z vami in še lepše vas je srečevati in videti kako veliko ste se naučile in kako lepo znate uporabljati vso to znanje.

Čisto za konec pa še ena misel...

»Lepota je v nepopolnosti. Norost je genialna, zato je bolje biti popolnoma smešen, kot pa popolnoma dolgočasen.« - Marilyn Monroe

Drage dame, upajte si biti lepe in uporabljajte barve ter čopič, četudi ne boste popoldne, odkrivajte lepote vašega obraza.

Sanja Gorše, Matičeva mamica

PROJEKT »ŽIVLJENJE S KNJIGO«



Učenci 3.a in 4.b skupine že nekaj let obiskujejo Mestno knjižnico Jarše.

Vključeni so v projekt ŽIVLJENJE S KNJIGO.

Letos jim knjižničarka ga. Angela Klančar pripoveduje zgodbe o Piki Nogavički. Učenci jo poslušajo, odgovarjajo na vprašanja, rišejo na dano vsebino, dramatizirajo zgodbe, igrajo se z lutko, oblikujejo iz papirja ali pa zapojejo pesem.

Letos smo skupaj s knjižničarko ustvarili predstavo o Piki Nogavički, ki z najboljšima prijateljema Tomažem in Anico obišče cirkus in nastopali za starše na prireditvi Šopek za starše.

Učenci so doživeto zaigrali zgodbo, se družili na vajah in postajali pravi prijatelji. Velikokrat smo se tudi nasmejali Pikinim dogodivščinam in ostalim nastopajočim v cirkusu.

S to predstavo smo nastopali tudi na festivalu Igraj se z mano na Kongresnem trgu.

Vključeni so bili vsi učenci 3.a in 4.b skupine.


Vsak na svoj način - kot bralec, igralec, pevec ali plesalec. Imeli smo se zelo lepo.

Učiteljici Irena Roblek in Anuška Kovač

KAZALO

UVODNIK	3
STATVE.....	4
OBISK PRI PREDSEDNIKU REPUBLIKE.....	5
NAŠE DELO	6
SKUPNE PETKOVE URE UČENCEV 3.A IN 3.C SKUPINE PRI GIBALNO ŠPORTNI VZGOJI	7
MOJA DRUŽINA.....	8
ŽIVALSKI VRT	9
ENA ŽLAHTNA ŠTORIJA.....	10
MIMIČNE LUTKE	12
POČITNICE.....	12
ROČNA DELA	13
GALERIJA NAŠIH IZDELKOV	14
STOLI.....	16
DAN ODPRTIH VRAT V OE DOM	17
UTRINKI PODPORNE SKUPINE.....	18
PROJEKT »ŽIVLJENJE S KNJIGO«	21
KAZALO	22
10. FESTIVAL»IGRAJ SE Z MANO« - DOPOLDANSKI PROGRAM.....	23
10. FESTIVAL»IGRAJ SE Z MANO« - - VEČERNI PROGRAM.....	24

10. FESTIVAL »IGRAJ SE Z MANO« - DOPOLDANSKI PROGRAM



10. FESTIVAL »IGRAJ SE Z MANO« - VEČERNI PROGRAM

