



STATISTIČNI URAD REPUBLIKE SLOVENIJE


ISSN 0352-0226
ISBN 86-81141-74-0

REZULTATI RAZISKOVANJ

LETNI PREGLED KMETIJSTVA 1997



št. 722 | LJUBLJANA, 1999



STATISTIČNI URAD REPUBLIKE SLOVENIJE

ISSN 0352-0226
ISBN 86-81141-74-0

REZULTATI RAZISKOVANJ

15 KMETIJSTVO IN RIBIŠTVO



LETNI PREGLED KMETIJSTVA 1997

št. **722** | LJUBLJANA, 1999

AVTORICE

Angela Juvanc
Jožica Joja Krznar
Helena Puc
Marija Sluga

ID sb. 722/1999
Inv. št.: 645



CIP - Kataložni zapis o publikaciji
Narodna in univerzitetna knjižnica, Ljubljana

63(497.4)"1997"
311:63(497.4)

Letni pregled kmetijstva 1997 / Angela Juvanc ... (et. al.).
Ljubljana: Statistični urad Republike Slovenije, 1999. -
(Rezultati raziskovanj / Statistični urad Republike Slovenije, ISSN
0352-0226; št. 722. 15. Kmetijstvo in ribištvo)

ISBN 86-81141-74-0
1. Juvanc, Angela
97854720


Izdaja založba in tisk Statistični urad Republike Slovenije, Ljubljana, Vožarski pot 12 - **Uporaba podatkov, v celoti ali deloma, dovoljena z navedbo vira** - Odgovarja direktor Tomaž Banovec - Glavna urednica Ana Antončič - Urednica zbirke Rezultati raziskovanj Ida Repovž Grabnar - Lektorica Joža Lakovič - Tehnični urednik Anton Rojc - Prelom Ljiljana Spasić - Tiskano v 115 izvodih - Po mnenju Ministrstva za kulturo Republike Slovenije, številka 415-41/99 tš/mc z dne 15. 1. 1999, se plačuje 5-odstotni davek od prometa proizvodov po 1. odstavku tarifne številke 3 - Informacije posreduje Informacijsko središče, tel.: 061/216-951, 061/125-53-22 int. 215 - El. pošta: indok.surs@gov.si - Internet <http://www.sigov.si/zrs>.

UVOD

Rezultati raziskovanj je zbirka Statističnega urada Republike Slovenije, ki celovito prikazuje rezultate posameznega statističnega raziskovanja ali skupine sorodnih raziskovanj. V preteklosti so imeli zvezki s takšno ali podobno vsebino različne naslove: Statistična dokumentacija, Statistično poročilo, Interna publikacija, Statistično gradivo; od leta 1976 pa izhajajo s sedanjim imenom in so oštevilčeni. Vsak zvezek vsebuje praviloma najpomembnejša pojasnila, kratek komentar in tabelarne pregledne, tako da dobijo uporabniki kar najbolj zaokroženo sliko o rezultatih in o raziskovanjih.

Letni pregled kmetijstva prinaša podatke o rastlinski pridelavi in živalski priraji, nekaj pomembnejših finančnih podatkov ter podatke o osnovnih zmogljivostih kmetijstva Slovenije. Podatki so rezultat letnih, četrtletnih in mesečnih statističnih raziskovanj, s katerimi statistično spremljamo kmetijsko dejavnost med letom.

Rezultati statističnih raziskovanj s področja kmetijstva so tekoče in v krajši obliki objavljeni tudi v drugih statističnih publikacijah: Statistične informacije, Mesečni statistični pregled in Statistični letopis.



Tomaž Banovec,
direktor

VSEBINA

UVOD	3
METODOLOŠKA POJASNILA	7
KOMENTAR	7
1. Osnovni podatki kmetijske pridelave, Slovenija, 1921-1997	9
1.1 Kmečko prebivalstvo ob popisih prebivalstva, 1921-1991	9
1.2 Kmečka gospodarstva po skupnih uporabljenih površinah zemljišč, 1950-1991	9
1.3 Število družinskih kmetij (EPK) ob popisih glede na velikost uporabljenih kmetijskih zemljišč	9
1.4 Dodana vrednost in struktura - tekoče cene, 1990-1996	10
1.5 Izvor dodane vrednosti in stroškovna struktura bruto domačega proizvoda, 1996 - tekoče cene	10
1.6 Indeksi obsega kmetijske pridelave po panogah, 1995-1997	10
1.7 Indeksi in struktura obsega kmetijske pridelave po panogah, 1994-1997	12
1.8 Pomembnejši kazalniki rezvoja kmetijstva, 1947-1997	13
2. Rastlinska pridelava, Slovenija, 1947-1997	14
2.1 Površina kmetijskih zemljišč in pomembnejši pridelki, 1947-1997	14
2.2 Kmetijska zemljišča, 1997	15
2.3 Struktura kmetijskih zemljišč po uporabi, 1997	15
2.4 Posevki in trajni nasadi na njivah in vrtovih, 1997	15
2.5 Struktura skupin njivskih posevkov po lastništvu, 1997	15
2.6 Površine in pridelki njivskih posevkov, 1997	16
2.7 Površine in pridelki zelenjadnic v uporabi družinskih kmetij, 1997	17
2.8 Površine travnatega sveta in pridelek sena, 1997	17
2.9 Intenzivni sadovnjaki - sadje in jagodičje, 1997	18
2.10 Ekstenzivni sadovnjaki v uporabi družinskih kmetij, 1997	18
2.11 Vinogradi in pridelek grozdja, 1997	19
2.12 Porabljene količine mineralnih gnojil in aktivnih snovi, 1997	19
2.13 Porabljene količine sredstev za varstvo rastlin, 1997	20
2.14 Porabljene količine mineralnih gnojil in aktivnih snovi, 1997	20
2.15 Porabljene količine sredstev za varstvo rastlin, 1997	21
3. Živalska prireja, Slovenija, 1949-1997	21
3.1 Število živine, prireja mesa, prirast in namolzeno mleko, 1949-1997	22
3.2 Število živine in struktura črede, 1997	22
3.3 Struktura števila živine po lastništvu, 1997	23
3.4 Bilanca števila živine, 1997	23
3.5 Prireja mleka, jajc, volne in donos medu, 1997	23
3.6 Prirast in prireja mesa, 1997	24
3.7 Zakol živine v klavnicah, 1997	24
4. Odkup kmetijskih pridelkov, Slovenija, 1997	25
4.1 Odkup nekaterih pomembnejših kmetijskih pridelkov, 1997	25
5. Kmetijska podjetja, družbe in zadruge, Slovenija 1997	26
5.1 Podjetja in osebe, ki so zaposlene v kmetijskih podjetjih, družbah in zadrugah, 1997	26
5.2 Zaposlene osebe po stopnji strokovne izobrazbe, 1997	26
5.3 Podjetja, družbe in zadruge po velikosti uporabljenih kmetijskih zemljišč, 1997	26
5.4 Opremljenost kmetijskih družb, podjetij in zadrug s pogonskimi stroji, 1997	26
5.5 Opremljenost kmetijskih podjetij, družb in zadrug s stroji in orodji, 1997	27
5.6 Poraba goriv, maziv in električne energije, 1997	27
6. Ribišтво, Slovenija, 1997	27
6.1 Ulov rib, glavonožcev, rakov in školjk, 1997	27
6.2 Ulov morskih rib, glavonožcev, rakov in školjk po mesecih, 1997	28
6.3 Osebe, ki so zaposlene v ribištvu, 1997	29
6.4 Ribiške ladje in čolni, 1997	29

METODOLOŠKA POJASNILA

Viri in metode zbiranja podatkov

Podatki so zbrani s statističnimi raziskovanji s področja kmetijstva ter popisov kmetijstva (1960, 1969) in prebivalstva (1981, 1991) ter vzorčnega popisa osnovnih zmogljivosti kmetij (1997). Število prebivalcev (vseh in kmečkih) je vzeto iz popisov prebivalstva.

Indeksi vse kmetijske pridelave so izračunani iz podatkov o rastlinski pridelavi in živalski priraji ter iz triletnih drsečih sredin za povprečne odkupne cene kmetijskih pridelkov. Indeksi končne kmetijske pridelave so izračunani na podlagi vrednosti vse pridelave, zmanjšane za vrednost pridelkov, porabljenih za krmo živali. Indeksi so od leta 1994 do 1996 popravljani, ker so spremembe v izračunu rastlinske pridelave in živalske priraje vplivale na sam izračun.

Podatki o kmetijski pridelavi kmetijskih podjetij so bili zbrani s statističnimi raziskovanji o zemljiščih in nasadih ob koncu spomladanske setve, pridelkih zgodnjih posevkov in sadja, o pridelkih poznih posevkov, sadja in grozdja in s popisom intenzivnih sadovnjakov. Vključena so bila vsa kmetijska podjetja, ki se ukvarjajo s kmetijsko pridelavo.

Podatki o rastlinski pridelavi so bili za leto 1997 zbrani na več načinov, in sicer:

- iz ocen statističnih ocenjevalcev (podatki o površinah z zelenjadnicami, o površinah vmesnih posevkov, strniščnih posevkov ter vsi podatki o pridelkih, razen o sladkorni pesi za leto 1997),
- od Hmeljarskega inštituta Žalec (o površinah hmeljevih nasadov),
- iz Tovarne sladkorja Ormož (o površinah in pridelku sladkorne pese),
- s popisom intenzivnih sadovnjakov 1997 (bruto površina, število dreves).

V popis so bili vključeni vsi pridelovalci sadja, ki uporabljajo najmanj 10 arov intenzivnih sadovnjakov sadnega drevja. Pri izračunu pridelka je bila upoštevana bruto površina.

Podatki o družinskih kmetijah za leto 1997 so bili zbrani po dveh poteh: z vzorčnim popisom in hkrati z oceno kmetijskih svetovalcev. Pri pomembnejših poljščinah in travnatem svetu, kjer so bile razlike po različno dobljenih podatkih velike, smo podatke o površinah in pridelkih zadnjih pet let ustrezno popravili. Podatke o površini smo tako popravili za pšenico, krompir, koruzo. Za leto 1997 smo upoštevali podatek vzorčnega popisa, za pretekla leta pa smo podatke popravili tako, da smo jih pomnožili z indeksi letnih sprememb, izračunanih iz ocen cenilcev. Ustrezno so popravljani tudi podatki o površini njiv in vrtov, ter kmetijskih zemljišč. Pri pšenici, krompirju, in koruzi smo popravili tudi podatke o pridelku, in sicer tako, da smo popravljene podatke o površini za posamezna leta pomnožili s hektarskimi pridelki, ki so jih za ta leta ocenili cenilci.

Število živine prikazujemo po načelu lastništva, ne glede na to, kje je živina uhlevljena. Zajeta so vsa kmetijska podjetja in zadruga, ki imajo v lasti živino. Za družinske kmetije pa imamo na voljo vzorce.

Z etom 1997 smo uvedli zbiranje podatkov o številu živine večkrat na leto: podatke o številu prašičev zbiramo trikrat, o govedu pa dvakrat na leto. Podatke (za kmetijska podjetja, zadruga in družinske kmetije) smo zbrali po pošti, in sicer ločeno za govedo in prašiče. V vzorcu za govedo družinskih kmetij je bilo 5500 kmetij, v vzorcu za

prašiče pa 6598 kmetij. Poleg tega je pomembna metodološka novost tudi sprememba v datumu opazovanja števila živali na koncu leta: zdaj namreč zaradi uskladitve s standardi EU zbiramo te podatke po stanju na dan 1. 12. in ne več na dan 31. 12. Iz tega sledi tudi sprememba v izračunu prirasta: razliko v zalogah zdaj računamo kot razliko v masi živali po stanju na dan 1. 12. 1996 in 1. 12. 1997 in ne več kot razliko na dan 31. 12. 1996 in 31. 12. 1997. Podatki o prirastu živine za leto 1997 zato niso popolnoma primerljivi s podatki iz preteklih let.

Celoten zakol goveda in prašičev je ocenjen, in sicer s pomočjo bilance števila živine, ker zanesljivih podatkov o zakolu na kmetijah ni.

Podatke o živini, zaklani v klavnicah, zbiramo z rednimi mesečnimi poročili vseh klavnic v Sloveniji.

Poročila o porabi mineralnih gnojil v kmetijskih podjetjih in zadrugah dobimo od podjetij in zadrug. Ti so nam do leta 1991 poročali tudi o prodaji mineralnih gnojil kmetom, tako zbrane podatke smo objavili kot porabo mineralnih gnojil v kmetijskih podjetjih in zadrugah in na družinskih kmetijah. Od leta 1992 pa so podatki o porabi mineralnih gnojil na družinskih kmetijah izračunani iz podatkov o uvozu, izvozu in proizvodnji mineralnih gnojil, o zalogah in iz podatkov o mineralnih gnojilih, porabljenih v kmetijskih podjetjih in zadrugah v Sloveniji.

Kmetijska podjetja in zadruga letno sporočajo podatke o porabi sredstev za varstvo rastlin pri lastni pridelavi in o oskrbi in prodaji le-teh zasebnikom. Zato podatki o sredstvih za varstvo rastlin, prikazanih za družinske kmetije, lahko pomenijo razpoložljiva, in ne nujno tudi porabljena sredstva. Podatki o porabi sredstev za varstvo rastlin so prikazani v komercialnih količinah, podatkov o aktivnih snoveh na Statističnem uradu ne zbiramo.

Podatke o odkupu kmetijskih pridelkov zberemo z rednimi statističnimi raziskovanji blagovnega prometa, prav tako tudi podatke o osnovnih zmogljivostih družb, podjetij in zadrug.

Podatke o morskem ribištvu zberemo z mesečnimi poročili, ki jih izpolnjujejo podjetja in zasebni ribiči, ki jim je ribolov glavna ali dopolnilna dejavnost. Podatkov o športnem ribolovu v morju ne zbiramo. Podatke o sladkovodnem ribištvu povzemamo iz letnih poročil podjetij in športnih ribičev.

Zajetje

V tem zvesku so zbrani podatki o kmetijstvu in ribištvu. Področje kmetijstva zajema rastlinsko pridelavo in živalsko prirajo, ne zajema pa lova in gozdarstva, ki po Standardni klasifikaciji dejavnosti spadata v isto področje. Pač pa so v tem poglavju zajeti tudi podatki o ribištvu, ki po Standardni klasifikaciji dejavnosti tvori samostojno področje.

Definicije

Kmečko prebivalstvo je bilo ob popisih prebivalstva leta 1948, 1953, 1961, 1971 opredeljeno po dejavnosti. Tako so bile v kmečko prebivalstvo vključene aktivne osebe, ki so opravljale poklic v dejavnostih kmetijstvo, ribištvo in vodno gospodarstvo, in vse osebe, ki so jih le-ti vzdrževali. Ob popisu 1991 je bilo tako kot leta 1981 kmečko prebivalstvo opredeljeno po poklicu, ki ga je popisana oseba opravljala. Med kmečko prebivalstvo so bili uvrščeni vsi, ki so opravljali poklic kmetovalca, ribiča ali lovca, in tiste vzdrževane osebe, ki so opravljale omenjene poklice.

Kmetijska podjetja so podjetja in zadruga, ki po podatkih registra podjetij opravljajo kmetijsko dejavnost.

Kmečko gospodarstvo ima gospodinjstvo, ki uporablja:

- a) najmanj 10 arov obdelovalnih zemljišč;
- b) manj kot 10 arov obdelovalnih zemljišč, vendar ima poleg tega še najmanj:
 - kravo in tele ali kravo in mlado govedo
 - kravo in dve odrasli drobnici ali
 - pet odraslih ovac ali
 - tri odrasle prašiče ali
 - štiri odrasle ovce in prašiče skupaj ali
 - 50 vratov odrasle perutnine ali
 - 20 čebeljih panjev.

Družinske kmetije imenujemo tudi evropsko primerljive kmetije (EPK). Mednje spadajo kmetije, ki imajo:

- najmanj 1 hektar kmetijskih zemljišč v uporabi, ali
- kmetije, ki imajo sicer manj kot 1 hektar kmetijskih zemljišč v uporabi, vendar imajo poleg tega še najmanj 10 arov kmetijskih zemljišč in 90 arov gozda ali še najmanj 30 arov vinogradov in/ali sadovnjakov ali še 2 GVŽ (glav velike živine) ali več ali še 15 do 30 arov vinogradov in 1 do 2 GVŽ.

Vsa zemljišča v uporabi so vsa zemljišča, ki sta jih kmetija ali kmetijsko podjetje uporabljala v času popisa, kmetijska in nekmetijska.

Obdelovalna zemljišča so njive in vrtovi, sadovnjaki, vinogradi, travniki in pašniki z dva-, tri- ali večkratno rabo.

Kmetijska zemljišča so obdelovalna zemljišča, travniki in pašniki z enkratno rabo.

Med sadna drevesa štejemo vsa drevesa, rodna in nerodna (mlada), bodisi da rastejo v strnjem nasadu v sadovnjaku ali pa posamezno zunaj sadovnjakov.

Meso je masa primarno obdelanih trupov, opredeljeno v Pravilniku o ocenjevanju in razvrščanju govejih trupov in polovic na klavni liniji (Uradni list RS, št. 28/94) in Pravilniku o kakovosti zaklanih prašičev in kategorizaciji svinjskega mesa (Uradni list RS, št. 68/95).

Vse pridobljeno meso je meso vseh v Sloveniji zaklanih živali, zrejenih v Sloveniji in uvoženih v Slovenijo (vse pridobljeno meso = meso iz zakola v klavnicah + meso iz zakola na kmetijah).

Domača prireja mesa je meso živali, zrejenih na območju Slovenije (*domača prireja mesa = vse pridobljeno meso - v meso preračunana masa živih uvoženih živali + v meso preračunana masa živih izvoženih živali*).

Prirast v živi masi je izračunan iz žive mase zaklanih živali, razlike v masi izvoženih in uvoženih živali in razlike v masi živali na začetku in koncu leta (*prirast v živi masi = domača prireja mesa, izražena v živi masi + razlika v zalogah, izražena v živi masi*).

Vsi podatki se nanašajo na ozemlje Slovenije.

KOMENTAR

Končna kmetijska pridelava se je v letu 1997 po triletni razmeroma dobri rasti zmanjšala za 2,6 %. Na padec pridelave je vplivalo zmanjšanje živalske prireje.

Na porast rastlinske pridelave (povečala se je za 3,2 %) je vplival povečan obseg pridelave poljščin in grozdja, medtem ko se je obseg pridelave sadja pomembno zmanjšal. V letu 1997 so dobro obrodila krušna žita, zlasti pa koruza za zrnje. Pri industrijskih rastlinah se je skoraj za četrtino povečal pridelek hmelja, pridelek sladkorne pese pa se je za 6 % zmanjšal. Pridelava vrtnin se je zmanjšala za 1,8 %, predvsem zaradi manjšega skupnega pridelka krompirja in zelja. Dosežen je bil tudi lep pridelek krmnih rastlin na njivah, zlasti silažne koruze, skoraj za desetino pa se je povečal pridelek sena s travnikov in pašnikov.

Skromen obseg pridelave sadja je predvsem rezultat slabih vremenskih razmer, ki so vplivale zlasti na pridelek zgodnjih sadnih vrst. Pridelek so zmanjšali spomladanska pozeba in številne poletne nevihte s točo.

Pridelek grozdja se je v primerjavi z letom 1996 povečal za 13 %, tako da smo dosegli raven iz leta 1994.

Padec živalske prireje za 3,4 % je posledica padca govedoreje in prašičereje. V perutninarstvu pa že od leta 1995 prireja narašča.

Zaradi spremenjene metodologije zbiranja podatkov, tako o rastlinski pridelavi kot živalski prireji, so vrednosti deleža živinoreje v končni pridelavi v letih od 1994 do 1997 še večje kot po prejšnji metodologiji.

1. Osnovni podatki kmetijske pridelave, Slovenija, 1921-1997

1.1 Kmečko prebivalstvo ob popisih prebivalstva, 1921-1991

	Prebivalstvo		Delež kmečkega prebivalstva %
	skupaj	kmečko	
1921	1304800
1931	1397650	820189	58,8
1948	1439800	704111	48,9
1953	1504427	616796	41,1
1961	1591523	495276	31,1
1971	1727137	353031	20,4
1981	1891864	173364	9,2 ¹⁾
1991	1965986	145422	7,6 ¹⁾

¹⁾ Delež kmečkega prebivalstva Slovenije je računat iz števila prebivalstva, zmanjšamo za tiste, ki delajo v tujini in družinske člane, ki živijo z njimi.

1.2 Kmečka gospodarstva po skupnih uporabljenih površinah zemljišč, 1950-1991

Ob popisih živine

	Skupaj	Kmečka gospodarstva po skupnih uporabljenih površinah zemljišč							Kmečka gospodinjstva
		do 2 ha	nad 2 do 5	nad 5 do 8	nad 8 do 10	nad 10 do 15	nad 15 ha	brez lastne zemlje	
1950	220097	33028	42038	23738	10858	17822	20923	5119	66571
1951	221860	39287	42650	23703	10688	17666	20167	4786	62913
1952	227034	27218	39444	23074	10602	17496	20217	1606	87377
1953	235676	26655	40303	23623	11042	18361	21241	2048	92403
1954	238628	27252	40921	24049	11242	38573 ¹⁾		3625	92966

¹⁾ Nad 10 ha.

Ob popisih kmečkih gospodarstev in prebivalstva

	Skupaj	Kmečka gospodarstva po skupnih uporabljenih površinah zemljišč								
		do 0,5 ha	nad 0,5 do 1	nad 1 do 2	nad 2 do 3	nad 3 do 4	nad 4 do 5	nad 5 do 8	nad 8 do 10	nad 10 ha
1960 ¹⁾	194855	25106	15551	24002	19756	16355	13304	27017	12113	41651
1969 ²⁾	180234	23431	14472	22930	19667	15487	11933	24859	11447	36008
1981 ³⁾	192090	42293	20174	22907	17725	13779	10984	22497	10249	31482
1991 ⁴⁾	156549	27653	16775	19992	15089	11863	9383	19338	8774	27682

¹⁾ Statistični popis kmetijskih gospodarstev, 1960.

²⁾ Popis kmetijskih gospodarstev v letu 1969 (vzorec).

³⁾ Popis prebivalstva, gospodinjstev in stanovanj v SR Sloveniji v letu 1981.

⁴⁾ Popis prebivalstva, gospodinjstev, stanovanj in kmečkih gospodarstev v Republiki Sloveniji v letu 1991.

1.3 Število družinskih kmetij (EPK) ob popisih glede na velikost uporabljenih kmetijskih zemljišč, 1991 in 1997

	Skupaj	Družinske kmetije po skupnih uporabljenih kmetijskih zemljiščih						
		Brez kmetijske zemlje v uporabi	do 1 ha	nad 1 do 3	nad 3 do 5	nad 5 do 10	nad 10 do 20	nad 20 ha
1991 ¹⁾	111951	20	15576	41062	22868	24251	7251	923
1997 ²⁾	90611	34	8448	31040	20073	22489	7619	928

¹⁾ Popis prebivalstva, gospodinjstev, stanovanj in kmečkih gospodarstev v Republiki Sloveniji v letu 1991.

²⁾ Vzorčni popis osnovnih zmogljivosti kmetij, stanje 1. 6. 1997

1.4 Dodana vrednost in struktura, tekoče cene, 1990-1996¹⁾

	1990	1991	1992	1993	1994	1995	1996
Kmetijstvo, lov in gozdarstvo							
tekoče cene	9806	17909	52634	64492	73150	87072	98260
delež v bruto domačem	5,0	5,1	5,2	4,5	3,9	3,9	3,8
proizvodu RS, %							
Ribištvo							
tekoče cene	50	91	246	224	239	386	439
delež v bruto domačem	0,0	0,0	0,0	0,0	0,0	0,0	0,0
proizvodu RS, %							

¹⁾ Izračunano po Standardni klasifikaciji dejavnosti. Dodana vrednost je prikazana v faktorskih vrednostih oziroma stroških po področjih, za leto 1990 v milijon din, v 1991-1996 v milijon SIT; podatki za leto 1996 so predhodni.

1.5 Izvor dodane vrednosti in stroškovna struktura bruto domačega proizvoda¹⁾, 1995-1996 milijon SIT, tekoče cene

	Vrednost proizvodnje	Vmesna poraba	Dodana vrednost (1-2)	Sredstva za zaposlene	Drugi davki na proizvodnjo	Minus: subvencije na proizvodnjo	Bruto poslovni presežek	Poraba stalnega kapitala	Neto poslovni presežek
Leto 1995, končni podatki									
Kmetijstvo, lov in gozdarstvo	230586	143514	87072	12309	75	184	74872	12644	62229
Kmetijstvo in lov ter z njima povezane storitve	219919	137415	82504	8047	34	34	74457	12051	62406
Gozdarstvo in gozdarske storitve	10667	6099	4568	4263	41	150	415	592	-177
Ribištvo	703	317	386	232	1	0	153	79	75
Leto 1996, začasni podatki									
Kmetijstvo, lov in gozdarstvo	261687	163427	98260	12917	367	166	85142	15669	69473
Kmetijstvo in lov ter z njima povezane storitve	249517	156986	92531	7945	323	8	84271	15052	69219
Gozdarstvo in gozdarske storitve	12170	6441	5729	4972	44	158	871	617	254
Ribištvo	898	459	439	245	4	0	190	100	90

¹⁾ Zaradi zaokroževanja ni nujno, da se vsote ujemajo.

1.6 Indeksi obsega kmetijske pridelave po panogah, 1955-1997¹⁾

predhodno leto = 100

	Končna kmetijska pridelava	Rastlinska pridelava				Živinoreja					
		skupaj	poljedelstvo	sadjarstvo	vinogradništvo	skupaj	govedoreja	prašičereja	ovčje-reja	perutni-narstvo	čebelarstvo
1955	111,1	115,9	111,4	243,2	126,4	99,1	102,3	93,4	89,5	100,5	109,2
1956	94,7	96,2	107,8	74,5	70,5	95,9	95,4	96,4	104,5	95,7	124,4
1957	110,7	112,0	127,5	38,2	103,5	100,8	106,1	112,5	99,4	101,8	300,5
1958	124,3	124,0	105,4	627,4	204,7	101,2	99,5	104,4	98,7	100,4	86,2
1959	88,5	92,3	96,1	28,4	58,1	108,2	121,9	98,6	115,7	79,4	58,5
1960	108,0	112,3	115,9	163,8	89,1	103,0	97,2	114,4	107,1	110,5	53,5
1961	104,1	104,0	94,0	165,2	121,4	104,9	107,8	101,8	81,2	98,3	96,4
1962	91,4	82,3	89,4	47,1	72,7	105,0	103,9	100,7	98,1	130,5	115,4
1963	102,3	108,7	105,9	129,0	140,8	95,7	92,2	105,6	121,5	87,5	59,0
1964	101,2	100,9	100,7	72,9	112,8	101,1	94,0	101,1	67,8	141,0	315,1
1965	99,3	84,8	80,7	60,4	85,7	113,8	126,2	93,2	99,6	109,8	57,2
1966	108,8	117,5	120,5	169,1	86,6	103,3	100,7	95,6	98,3	132,1	76,0
1967	103,3	95,1	92,3	157,5	104,0	102,2	98,8	108,1	91,7	107,4	23,1
1968	101,2	98,9	101,7	79,6	105,6	103,1	100,5	99,1	98,6	118,2	81,8
1969	99,1	101,4	100,2	116,9	97,8	97,4	90,7	96,0	96,9	119,4	87,2

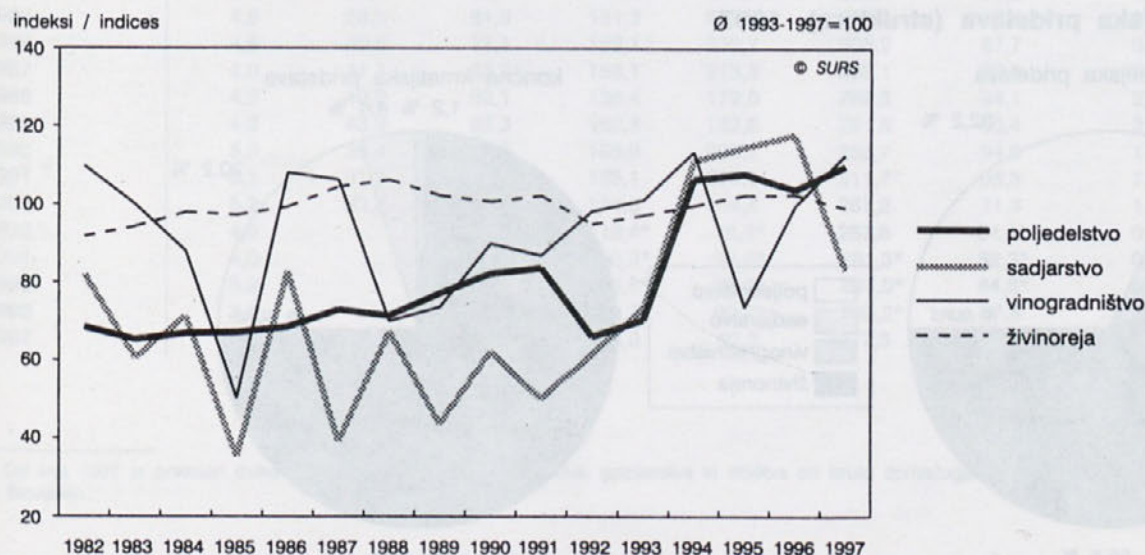
1.6 Indeksi obsega kmetijske pridelave po panogah, 1955-1997¹⁾ (nadaljevanje)

predhodno leto = 100

	Končna kmetijska pridelava	Rastlinska pridelava				Živinoreja					
		skupaj	poljedelstvo	sadjarstvo	vinogradništvo	skupaj	govedoreja	prašičereja	ovčje-reja	perutni-narstvo	čebelarstvo
1970	104,3	97,6	96,7	68,4	126,9	108,9	101,6	106,0	102,3	128,0	100,3
1971	100,2	90,4	95,1	86,7	82,4	104,3	106,0	102,0	91,1	103,5	27,4
1972	94,5	94,8	88,9	54,3	86,7	99,9	100,1	95,3	67,5	103,4	234,5
1973	113,1	122,2	122,5	214,8	150,3	105,5	107,7	95,9	102,9	108,0	111,2
1974	107,6	99,2	99,1	138,9	77,6	109,0	108,3	109,7	93,7	110,0	137,4
1975	94,1	93,1	91,3	56,7	98,9	100,1	100,3	95,6	59,2	103,6	27,1
1976	105,5	102,6	102,4	182,6	120,9	102,1	100,8	97,7	94,6	105,9	108,4
1977	100,5	98,2	106,8	44,4	76,1	107,0	104,1	114,3	146,5	108,4	40,3
1978	104,0	96,8	95,7	122,2	94,9	106,5	105,4	98,2	55,1	114,1	100,0
1979	105,5	107,2	102,3	121,5	157,2	101,8	100,7	99,7	149,4	104,5	113,9
1980	104,4	103,6	100,4	133,5	103,0	103,4	99,7	106,1	92,2	109,0	107,8
1981	100,3	102,1	107,0	75,6	74,1	100,9	101,3	101,4	54,9	100,0	83,4
1982	108,1	111,6	103,2	214,6	162,9	103,0	99,4	113,3	364,7	102,6	221,8
1983	100,1	93,4	95,4	73,9	91,1	102,8	100,0	110,5	102,8	102,9	77,1
1984	103,6	102,2	102,4	117,4	87,9	103,9	104,3	104,3	100,9	102,6	134,7
1985	95,0	94,2	100,4	49,6	57,2	99,3	99,6	91,6	75,7	104,4	81,5
1986	109,1	114,6	102,1	234,7	215,0	102,1	101,4	101,4	140,1	103,2	125,6
1987	100,8	99,2	106,5	47,4	98,4	105,2	106,3	108,2	97,6	101,5	58,2
1988	97,4	89,9	97,8	171,4	65,9	101,7	99,5	102,0	108,9	105,7	74,8
1989	97,5	104,4	108,1	65,0	105,2	96,3	97,9	88,5	77,3	98,8	87,6
1990	104,2	110,0	106,6	141,9	122,0	98,4	96,6	103,6	88,3	97,9	71,2
1991	99,8	99,3	101,8	80,8	96,6	101,5	101,6	98,5	137,3	102,8	651,7
1992	94,5	86,6	79,0	122,7	113,0	92,8	98,0	97,1	35,1	80,7	126,4
1993	99,0	101,5	100,2	111,6	103,5	97,0	95,5	104,7	162,6	91,3	144,5
1994 ¹⁾	109,1	145,1	150,8	151,9	112,2	102,6	103,0	104,8	130,3	97,9	128,9
1995 ¹⁾	101,3	96,9	101,5	103,2	65,0	102,8	103,2	95,6	115,7	111,7	63,2
1996 ¹⁾	101,1	101,3	96,3	102,9	135,1	100,2	98,7	95,7	120,3	107,6	138,9
1997	97,4	103,2	105,7	70,7	113,2	96,6	93,0	96,5	118,3	105,2	83,3

¹⁾ Pri izračunu indeksov kmetijske pridelave so upoštevani popravljene podatki za rastlinsko pridelavo in živalsko prirajo

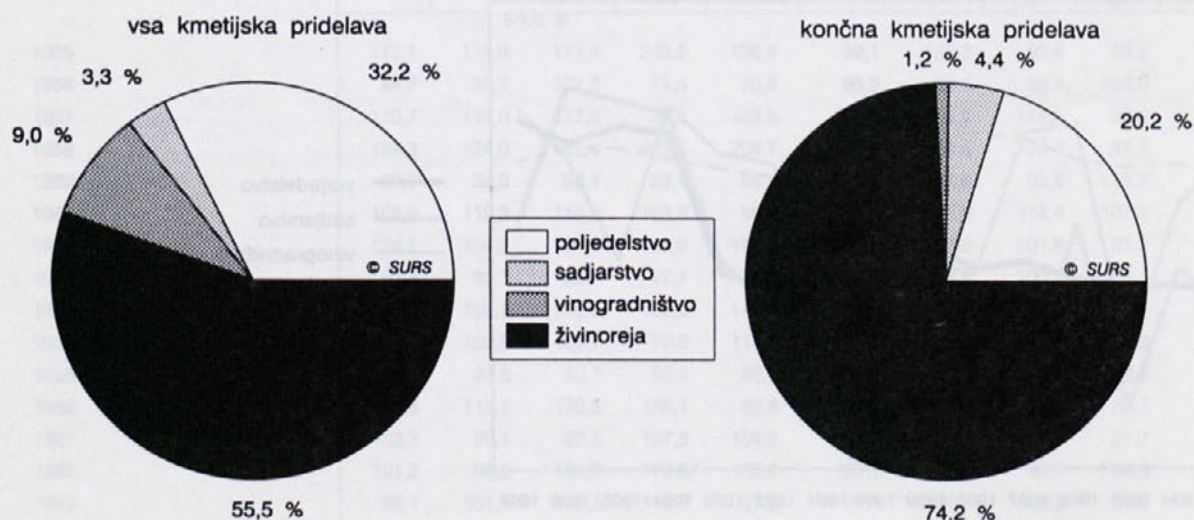
Slika 1: Indeksi obsega vse kmetijske pridelave, Slovenija, 1982-1997



1.7 Indeksi obsega kmetijske pridelave, 1994-1997

	Indeksi predhodno leto =100				Struktura %			
	1994	1995	1996	1997	1994	1995	1996	1997
Vsa kmetijska pridelava								
Skupaj	120,0	100,1	100,7	99,4	100,0	100,0	100,0	100,0
Rastlinska pridelava	145,1	96,9	101,3	103,2	49,5	43,5	41,2	44,5
Poljedelstvo	150,8	101,5	96,3	105,7	39,4	36,0	30,4	32,2
Žita	123,8	96,7	94,9	109,8	8,9	8,8	8,8	9,0
Industrijske rastline	121,6	104,0	105,0	104,3	2,6	2,9	3,0	3,1
Vrtnine	135,4	118,9	95,7	98,2	7,5	9,6	8,8	8,4
Krmne rastline	149,2	108,4	102,5	106,5	7,2	3,9	1,7	3,3
Travišstvo	204,7	90,8	94,2	109,8	13,3	10,8	8,1	8,4
Sadjarstvo	151,3	103,2	102,9	70,7	4,4	3,6	4,6	3,3
Vinogradništvo	112,2	65,0	135,1	113,2	5,7	3,8	6,2	9,0
Živinoreja	102,6	102,8	100,2	96,6	50,5	56,5	58,8	55,5
Govedoreja	103,0	103,2	98,7	93,0	27,5	32,3	33,2	29,9
Prašičereja	104,8	95,6	95,7	96,5	12,7	12,3	12,0	11,5
Ovčereja	130,3	115,7	120,3	118,3	0,2	0,3	0,4	0,4
Perutninarstvo	97,9	111,7	107,6	105,2	9,8	11,4	12,9	13,4
Čebelarstvo	128,9	63,2	138,9	83,3	0,3	0,2	0,3	0,3
Končna kmetijska pridelava								
Skupaj	109,1	101,3	101,1	97,4	100,0	100,0	100,00	100,00
Rastlinska pridelava	126,0	97,9	103,4	99,0	31,9	29,7	30,8	33,0
Poljedelstvo	125,7	109,5	94,6	100,3	18,3	20,4	18,1	18,2
Sadjarstvo	151,3	103,2	102,9	70,7	5,9	4,5	5,5	4,0
Vinogradništvo	112,2	65,0	135,1	113,2	7,7	4,8	7,2	10,8
Živinoreja	102,6	102,8	100,2	96,6	68,1	70,3	69,2	67,0

Slika 2: Kmetijska pridelava (struktura), 1997



1.8 Pomembnejši kazalniki razvoja kmetijstva, 1947-1997

	Delež kmet. in ribištva v skupnem družbenem proizvodu ¹⁾ %	Delež kmet. podjetij v družbenem proizvodu kmetijstva in ribištva %	Pridelek na prebivalca					Delež kmetijstva in ribištva v skupnem	
			pšenica kg	koruza kg	krompir kg	mleko kg	meso kg	izvozu %	uvozu %
1947	28,3	39,5	248,7
1948	35,2	41,8	281,1
1949	59,4	44,5	397,5
1950	18,9	9,4	40,7	36,4	283,6	165,0	25,8
1951	16,9	9,1	34,2	40,4	286,3	169,2	29,1
1952	13,7	7,3	37,2	26,6	314,8	171,7	25,2
1953	11,2	6,6	44,5	45,7	348,4	172,2	23,3
1954	12,5	7,8	39,5	37,9	358,8	180,9	24,6
1955	12,9	7,8	47,3	45,1	403,2	211,9	27,4	17,6	20,0
1956	14,8	7,3	45,6	44,5	444,5	231,5	24,8
1957	14,5	9,2	57,6	55,2	631,6	210,0	28,3	28,1	18,9
1958	16,2	7,7	60,2	66,6	611,3	202,3	28,5	26,9	13,8
1959	14,2	8,9	60,6	71,7	466,2	223,7	26,7	19,9	14,8
1960	13,8	10,7	75,9	76,2	601,0	219,7	32,2	20,3	9,6
1961	14,5	13,2	74,3	81,7	493,9	238,1	33,4	22,5	7,0
1962	13,7	16,0	74,3	68,6	450,6	232,3	44,7	22,4	8,4
1963	12,8	19,4	65,3	77,8	502,7	205,5	43,3	21,4	8,1
1964	12,1	22,8	74,0	83,5	451,7	187,3	43,9	19,2	6,1
1965	12,7	22,9	69,4	75,1	316,9	225,5	49,5	17,6	8,3
1966	12,6	21,8	78,7	89,4	411,1	241,3	47,9	16,0	6,5
1967	11,5	22,0	84,1	83,8	360,4	214,0	55,5	16,2	5,2
1968	10,0	22,6	76,8	89,9	380,8	235,5	60,4	12,5	3,9
1969	8,9	20,6	85,6	82,4	378,9	236,2	51,5	11,0	3,2
1970	8,3	23,0	77,3	84,7	358,9	232,6	58,3	8,4	2,8
1971	7,3	21,8	91,3	77,3	342,4	228,8	62,9	9,2	2,8
1972	7,2	24,9	70,3	85,7	245,7	223,9	55,4	10,1	2,6
1973	7,8	22,9	90,7	105,8	338,3	234,0	56,3	7,6	4,3
1974	6,4	22,7	90,8	104,3	330,9	260,8	64,7	5,7	2,5
1975	6,0	26,7	76,8	117,4	258,7	258,6	65,8	5,6	3,1
1976	6,0	25,0	88,6	104,8	281,3	265,6	72,3	5,1	3,3
1977	5,6	26,5	84,9	119,1	302,9	276,1	73,4	3,2	4,0
1978	5,0	29,0	70,5	99,1	260,5	282,2	77,8	2,5	3,6
1979	4,9	29,2	66,6	120,3	272,8	283,4	78,8	2,9	4,9
1980	4,9	30,0	83,4	112,6	238,8	279,9	80,8	2,4	4,8
1981	5,3	31,1	55,3	140,5	288,7	290,5	79,1	3,4	4,7
1982	6,0	30,6	90,6	143,3	236,2	291,9	77,4	2,5	5,3
1983	6,0	31,9	82,9	134,1	239,0	288,4	84,2	2,5	4,5
1984	5,3	32,5	88,4	146,5	212,9	262,4	89,9	2,6	5,4
1985	4,5	38,2	81,9	151,3	213,1	315,3	87,4	2,4	5,4
1986	4,6	39,5	71,1	159,1	230,7	306,2	87,7	0,0	0,0
1987	4,0	41,1	83,2	158,1	213,3	293,1	92,6	3,4	3,9
1988	4,0	40,0	82,1	136,4	172,0	292,3	94,1	2,4	3,6
1989	4,3	43,9	83,3	162,3	182,6	291,5	90,4	2,2	3,5
1990	5,0	39,4	99,5	168,9	206,1	289,7	94,9	1,6	3,3
1991	5,1	31,9	90,3	168,1	214,3	311,7	86,3	1,8	3,1
1992	5,2	33,8	89,4	104,0	184,4	267,2	71,3	1,3	3,4
1993	4,5	...	71,6*	119,4*	78,3*	267,8	84,1*	0,8	3,5
1994	4,0	...	77,8*	156,3*	88,0*	281,3*	82,3*	0,9	3,6
1995	3,9	...	77,9*	148,5*	95,8*	297,0*	84,5*	0,8	3,1
1996	3,9	...	68,7*	148,7*	90,7*	289,2*	87,6	0,6	3,7
1997	69,6	178,0	89,2	277,3	85,7	0,6	3,6

¹⁾ Od leta 1987 je prikazan delež dodane vrednosti kmetijstva, lova, gozdarstva in ribištva od bruto domačega proizvoda, izračunanega za Republiko Slovenijo.

2 Rastlinska pridelava, Slovenija, 1947-1997

2.1 Zemljišča in pomembnejši pridelki, 1947-1997

	Površina ha					Pridelki t				
	kmetijska zemljišča	njive in vrtovi	sadovnjaki	vinogradi	travniki	pšenica	koruza ¹⁾	krompir ¹⁾	jabolka	grozdje
1947	984865	284650	22923	25064	249877	40407	56496	355461
1948	1019382	289336	18974	26058	253768	50754	60384	405699	103380	173570
1949	1012496	287879	22220	25430	264304	86385	64631	577792	74904	79770
1950	983600	271490	23320	24886	252696	59736	53345	416066	34930	84520
1951	978597	277288	23180	25547	237464	50559	59848	423850	30412	102510
1952	983247	280643	22444	25174	233357	55526	39760	470104	50931	67960
1953	982902	284796	22690	25840	233031	67094	68978	525504	20972	34790
1954	981540	283571	22556	25801	233360	60041	57604	545955	28379	70840
1955	974508	283941	23354	25705	232616	72486	69191	618473	88129	89520
1956	980813	301732	24960	25356	214163	70484	68774	686944	59071	63120
1957	962973	301663	26151	25127	213108	89712	85902	983135	15504	65305
1958	956364	301495	26998	25101	210549	94269	104405	957853	167209	133655
1959	956035	301576	27905	24813	208274	95452	113007	734840	35949	74508
1960	937638	294765	29218	23191	216817	119927	120473	949657	74642	63871
1961	943078	295312	31221	22577	273262	118567	130376	787970	120202	78368
1962	932609	259429	31051	21689	280448	119237	110116	723230	40004	54124
1963	923131	293464	31224	21561	279100	105501	125596	811549	61432	78252
1964	910306	292966	32298	20864	290398	120619	136173	736574	37105	86380
1965	945128	290042	33676	20952	303815	114483	123886	523059	20389	76336
1966	944997	286361	34308	20616	311631	131473	149240	686333	51624	65283
1967	939662	284134	34863	20352	307887	142225	141653	609494	86561	67625
1968	937435	280275	35850	20399	307957	130894	153244	648760	55150	73012
1969	934701	277984	35876	20644	315906	146783	141192	649431	84346	70779
1970	944928	275032	35818	20638	323385	133413	146166	619622	46085	93927
1971	921201	274037	37056	20649	317057	158734	134276	595095	33719	77759
1972	915350	271821	35916	20517	321302	123206	150165	430372	17496	70090
1973	913310	269088	36164	20585	323646	160181	186932	597433	37806	101231
1974	909455	265735	36082	20660	321962	161808	185865	589844	78135	79036
1975	901222	261047	36198	20732	326521	138163	211276	465747	33704	78072
1976	891587	261053	36223	20738	324667	161252	190682	511807	81779	94507
1977	890823	257444	36199	20960	328906	156157	219041	557228	36646	72785
1978	889197	257693	36170	21119	329961	131244	184674	485283	33364	69304
1979	875820	255594	36093	21206	328029	125353	226474	513488	51172	111249
1980	875162	253929	36131	21359	333456	158653	214051	454062	73004	114356
1981	888667	253324	36269	21341	369146	106109	269371	553653	51233	83511
1982	889486	252358	36446	21355	339473	174312	275756	454714	123541	138097
1983	878860	249468	36304	21427	342319	160298	259297	462066	65483	125468
1984	876672	248976	36988	21490	340102	171762	284590	413595	103836	108716
1985	870664	248567	35650	21352	340557	161641	298568	420418	42812	62540
1986	872184	248154	35825	21438	341327	140913	315075	456917	128617	134640
1987	872795	248302	35567	21510	344853	165455	314462	424445	37715	134409
1988	866231	248307	35692	21516	343339	164106	272870	343938	105407	87458
1989	869829	247055	35970	21382	340374	166547	324478	365037	52386	91684
1990	866405	247083	36279	21558	347747	198819	337538	411858	93891	111802
1991	865848	246106	36188	21632	347607	180687	336491	429030	72885	108141
1992	863945	244787	35252	21780	347466	178396	207476	368008	85201	124011
1993	533809*	198084*	34847	21827	347020	142856*	238256*	156345*	91343	128343
1994	519410*	193662*	29467	22455	353592	155343*	311949*	175218*	108350	129112
1995	506485*	192303*	31494	22955	345091	155575*	296302*	191239*	113312	101477
1996	492584*	186098*	30880	23012	329316	137120*	296875*	181073*	115642	141685
1997	470889	176938	11046	17420	265485 ²⁾	138930	355285	177937	84774	127736

1) Samo glavni posevek.

2) Travniki in pašniki.

2.2 Kmetijska zemljišča, 1997

	Površina ha		
	skupaj	kmetijska podjetja	družinske kmetije
Po podatkih vzorčnega popisa 1997			
Njive in vrtovi	176938	25057	151881
Intenzivni sadovnjaki ¹⁾	4234	1634	2600
Kmečki sadovnjaki	6812	-	6812
Vinogradi	17420	2813	14607
Travniki in pašniki	265485	6532	258953
Po uporabnosti			
Obdelovalna	410624	34327	376297
Kmetijska	470889	36036	434853

¹⁾ Podatki popisa intenzivnih sadovnjakov 1997

2.3 Struktura kmetijskih zemljišč po uporabi, 1997

	Uporabna kmetijska zemljišča skupaj	Njive in vrtovi	Intenzivni sadoxnjaki	Kmečki sadoxnjaki	Travniki in pašniki
SKUPAJ	100	100	100	100	100
Kmetijska podjetja	7,7	14,2	38,6	100,0	2,5
Družinske kmetije	92,3	85,8	61,4	100,0	97,5

2.4 Posevki in trajni nasadi na njivah in vrtovih, 1997

	Površina ha			Struktura %		
	skupaj	kmetijska podjetja	družinske kmetije	skupaj	kmetijska podjetja	družinske kmetije
NJIVE IN VRTOVI	176938	24656	152282	100	100	100
Žita	95470	17866	77604	54,0	72,5	51,0
Krompir	8686	120	8566	4,9	0,5	5,6
Industrijske rastline	10912	3295	7617	6,1	13,3	5,0
Zelenjadnice na prostem	9938	-	9938	5,6	0,0	6,5
Zelenjadnice v zaščitenih prostorih	138	-	138	0,1	0,0	0,1
Krmne rastline	51794	3375	48419	29,3	13,7	31,8

2.5 Struktura skupin njivskih posevkov po lastništvu, 1997

	Njive in vrtovi	Žita	Indust. rastline	Zelenja- dnice	Krmne rastline
SKUPAJ	100	100	100	100	100
Kmetijska podjetja	13,9	18,7	30,2	0,0	6,5
Družinske kmetije	86,1	81,3	69,8	100,0	93,5

2.6 Površine in pridelki njivskih posevkov, 1997

	Površine glavnih, vmesnih in strniščnih posevkov ha			Pridelek					
	skupaj	kmetijska podjetja	družinske kmetije	kg/ha			ves t		
				skupaj	kmetijska podjetja	družinske kmetije	skupaj	kmetijska podjetja	družinske kmetije
Žita - skupaj	95943	17836	78107	543093	126964	416129
Pšenica	33431	8050	25381	4156	5416	3756	138930	43599	95331
Rž	1345	277	1068	2610	3841	2290	3510	1064	2446
Ječmen	10828	876	9952	3586	4614	3496	38834	4042	34792
Oves	1817	78	1739	2502	4551	2410	4546	355	4191
Koruza za zrnje	47491	8532	38959	7481	9130	7120	355285	77897	277388
Proso, strniščni posevek	122	-	122	1705	-	1705	208	-	208
Ajda, strniščni posevek	405	23	382	1101	304	1149	446	7	439
Druga žita (proso, ajda, tritikale) - glavni posevek	504	-	504	1334	-	1334
Krompir	8686	120	8566	20485	30158	20350	177937	3619	174318
Industrijske rastline - skupaj	10987	3297	7690	295192	80329	214863
Sladkorna pesa	6370	1732	4638	45334	44517	45639	288775	77103	211672
Hmelj	2163	1459	704	1911	1970	1790	4134	2874	1260
Sončnice, vmesni posevek	73	-	73	1575	-	1575	115	-	115
Buče za olje	2272	41	2231	772	366	780	1755	15	1740
Druge industrijske rastline	109	65	44	413	337	76
Krmne rastline - skupaj	60380	3375	57005	1732852	107580	1625272
Detelje in lucerna	3885	34	3851	7594	13588	7541	29504	462	29042
Trave in travne mešanice, skupaj	12539	316	12223	8267	14791	8099	103663	4674	98989
Glavni posevek	10297	316	9981	8179	14791	7970	84222	4674	79549
Naknadni posevek	2242	-	2242	8671	-	8671	19440	-	19440
Travno-deteljne mešanice	4633	353	4280	7818	5739	7990	36223	2026	34197
Silažna koruza	29953	2651	27302	45156	37800	45870	1352551	100208	1252343
Pitnik	795	-	795	21319	-	21319	16949	-	16949
Krmna repica in ogrščica, naknadni posevek	1224	-	1224	15476	-	15476	18943	-	18943
Krmni ohrovt, naknadni posevek	930	-	930	18646	-	18646	17341	-	17341
Krmna pesa, naknadni posevek	806	-	806	24527	-	24527	19769	-	19769
Krmno korenje, naknadni posevek	509	-	509	19026	-	19026	9684	-	9684
Repa, strniščni posevek	1735	-	1735	22884	-	22884	39704	-	39704
Druga krma na njivah (pesa, korenje, ogrščica, ohrovt, grah, bob, mešanica stročnic in žit, krmna žita, krmna repica in drugo) - glavni posevek	3026	21	3005	81287	210	81077
Druga krma na njivah - naknadni posevek	345	-	345	7234	-	7234

2.7 Površine in pridelki zelenjadnic na prostem in v zaščitenih prostorih v uporabi družinskih kmetij, 1997

	Površina ha	Pridelek	
		t/ha	ves t
Zelenjadnice na prostem - skupaj	11023	...	199197
Solata, skupaj	1003	17,9	17988
Mehka, krhka, rezivka	660	17,9	11799
Endivja	343	18,0	6189
Radič	310	14,1	4362
Čebula	726	21,8	15810
Česen	322	10,3	3327
Por	73	22,0	1609
Zelje, skupaj	2037	33,4	67998
Glavni posevek	1773	34,0	60259
Naknadni posevek	264	29,3	7739
Ohrovt: glavni, brstični	162	27,7	4490
Cvetača, brokoli	153	17,5	2678
Kitajski kapus	53	25,9	1371
Paradižnik	566	27,7	15667
Paprika	315	17,8	5608
Kumare, skupaj	672	23,9	16037
Za solato	237	25,2	5965
Za vlaganje	435	23,2	10072
Jedilne buče	117	19,9	2330
Rdeča pesa	411	24,7	10165
Korenček	392	23,4	9161
Špinača, blitva, mangolo	111	11,3	1257
Fižol, skupaj	2662	4,0	10730
Fižol za zrnje, glavni posevek	1139	2,0	2248
Visoki	675	2,1	1440
Nizki	464	1,7	808
Fižol za stročje, glavni posevek	702	9,6	6749
Visoki	362	10,9	3961
Nizki	340	8,2	2788
Fižol za zrnje in stročje, vmesni posevek	821	2,1	1733
Grah za zrnje in stročje	306	5,7	1743
Druge zelenjadnice	632	10,9	6866
Zelenjadnice v zaščitenih prostorih - skupaj	138	...	4029
Solata, endivja	43	26,2	1128
Radič	11	18,5	203
Paradižnik	26	38,3	996
Paprika	17	31,5	535
Kumare za solato	20	36,4	727
Ostale plodovke (jajčevce, lubenica)	6	21,3	128
Zgodnji krompir	8	21,5	172
Ostalo (redkev, zelena, petršilj)	7	20,0	140

2.8 Površine travnatega sveta in pridelek sena, 1997

	Površine ha			Pridelek					
				kg/ha			ves t		
	skupaj	kmetijska podjetja	družinske kmetije	skupaj	kmetijska podjetja	družinske kmetije	skupaj	kmetijska podjetja	družinske kmetije
Travniki in pašniki - skupaj	265485	6532	258954	5349	5866	5336	1420119	38318	1381801
Enkratna raba	60036	1308	58728	2925	2690	2930	175592	3519	172073
Dva - ali trikratna raba	173283	1096	172187	5853	6290	5850	1014188	6894	1007294
Večkratna raba	32166	4128	28038	7161	6760	7220	230339	27905	202434

2.9 Intenzivni sadovnjaki - v uporabi kmetijskih podjetij in družinskih kmetij, 1997

	Površina ha		Število dreves, sadik skupaj	Pridelek		
	bruto	neto		skupaj t	na ha bruto površine t	na drevo, sadiko kg
Intenzivni sadovnjaki, skupaj	4234	3463	8936088	67624	15,97	7,57
Intenzivni sadovnjaki s sadnimi drevesi, skupaj	4162	3391	6762007	67050	16,11	9,92
Češnje	48	39	16556	271	5,65	16,37
Višnje	72	59	39471	405	5,63	10,26
Marelice	19	15	9778	111	5,84	11,35
Jablane	2566	2089	5489330	61811	24,09	11,26
Hruške	390	320	554324	1364	3,50	2,46
Češplje in slive	19	15	11278	62	3,26	5,50
Breskve in nektarine	604	493	512981	2665	4,41	5,20
Kutine	181	0,00
Orehi	29	24	4914	62	2,14	12,62
Leska	21	17	9850	18	0,86	1,83
Mandlji	-	-	30	-	-	-
Kostanj-maroni	5	4	545	13	2,60	23,85
Kaki	12	10	5652	32	2,67	5,66
Oljke	367	298	102173	235	0,64	2,30
Aktinidija	6	5	4013	1	0,17	0,25
Fige	4	3	931	0,00
Jagodičje, skupaj	72	72	2174081	574	7,97	0,26
Jagode	44	44	2118500	463	10,52	0,22
Borovnice-gojene	13	13	28200	57	4,38	2,02
Ribezi	6	6	13913	9	1,50	0,65
Maline	1	1	4724	...	0,00	0,00
Bezeg	6	6	3149	29	4,83	9,21
Robide	2	2	5595	16	8,00	2,86

2.10 Intenzivni sadovnjaki - v uporabi kmetijskih podjetij, 1997

	Površina ha		Število dreves, sadik skupaj	Pridelek		
	bruto	neto		skupaj t	na ha bruto površine t	na drevo, sadiko kg
Intenzivni sadovnjaki, skupaj	1634	1432	3769732	32541	19,91	8,63
Intenzivni sadovnjaki s sadnimi drevesi, skupaj	1615	1413	3171813	32488	20,12	10,24
Češnje	2	2	564
Višnje	55	45	27821	318	5,78	11,43
Marelice	273
Jablane	1200	1056	2677022	31548	26,29	11,78
Hruške	278	235	379584	523	1,88	1,38
Češplje in slive	1	...	405
Breskve in nektarine	77	73	85774	99	1,29	1,15
Kutine	-	-	-	-	-	-
Orehi	100
Leska	75
Mandlji	-	-	-	-	-	-
Kostanj-maroni	2	2	195
Kaki	-	-	-	-	-	-
Oljke	-	-	-	-	-	-
Aktinidija	-	-	-	-	-	-
Fige	-	-	-	-	-	-
Jagodičje, skupaj	19	19	597919	53	2,79	0,09
Jagode	13	13	588500	46	3,54	0,08
Borovnice-gojene	2	2	5700	7	3,50	1,23
Ribezi	1	1	1200
Maline	2050
Bezeg	3	3	2219
Robide	250

2.11 Intenzivni sadovnjaki - v upodabi družinskih kmetij, 1997

	Površina ha		Število dreves, sadič skupaj	Pridelek		
	bruto	neto		skupaj t	na ha bruto površine t	na drevo, sadič kg
Intenzivni sadovnjaki, skupaj	2600	2031	5166356	32541	12,52	6,30
Intenzivni sadovnjaki s sadnimi drevesi, skupaj	2547	1978	3590194	32488	12,76	9,05
Češnje	46	37	15992	271	5,89	16,95
Višnje	17	14	11650	86	5,06	7,38
Marelice	19	15	9505	111	5,84	11,88
Jablane	1366	1033	2812308	30263	22,15	10,76
Hruške	112	85	174740	841	7,51	4,81
Češplje in slive	18	15	10873	62	3,44	5,70
Breskve in nektarine	527	420	427207	2566	4,87	6,01
Kutine	181
Orehi	29	24	4814	62	2,14	12,88
Leska	21	17	9775	18	0,86	1,84
Mandlji	30
Kostanj-maroni	3	3	350	13	4,33	37,14
Kaki	12	10	5652	32	2,67	5,66
Oljke	367	298	102173	235	0,64	2,30
Aktinidija	6	5	4013	1	0,17	0,25
Fige	4	3	931	...	0,00	0,00
Jagodičje, skupaj	53	53	1576162	53	1,00	0,03
Jagode	31	31	1532000	417	13,45	0,27
Borovnice-gojene	11	11	22500	50	4,55	2,22
Ribezi	5	5	12713	9	1,80	0,71
Maline	1	1	2674
Bezeg	3	3	930	29	9,67	31,18
Robide	2	2	5345	16	8,00	2,99

2.12 Ekstenzivni sadovnjaki v uporabi družinskih kmetij, 1997

	Število dreves	Pridelek	
		t ves	kg/drevo
Skupaj	1537814	34184	22,2
Češnje in višnje	90852	1317	14,5
Marelice	19564	175	8,9
Jablane	708286	22963	32,4
Hruške	168770	3296	19,5
Breskve	92976	716	7,7
Češplje in slive	312675	3908	12,5
Orehi	100493	925	9,2
Oljke	44198	884	20,0

2.13 Vinogradi in pridelek grozdja, 1997

Površina in število trt

	Površina ha			Število trt 1000		
	skupaj	kmetijska podjetja	družinske kmetije	skupaj	kmetijska podjetja	družinske kmetije
Vse grozdje - skupaj	17420	2813	14607	525000	7783	44717
Belo grozdje, skupaj	13000	2221	10779	40018	6185	33833
Belo grozdje, žlahtne sorte	11438	2221	9217	34877	6185	28692
Belo grozdje, druge sorte	1562	-	1562	5141	-	5141
Rdeče grozdje, skupaj	4420	592	3828	12482	1598	10884
Rdeče grozdje, žlahtne sorte	3851	592	3259	10742	1598	9144
Rdeče grozdje, druge sorte	569	-	569	1740	-	1740

Pridelek

	Pridelek								
	t ves			t/ha			kg/trto		
	skupaj	kmetijska podjetja	družinske kmetije	skupaj	kmetijska podjetja	družinske kmetije	skupaj	kmetijska podjetja	družinske kmetije
Vse grozdje - skupaj	127736	23814	103922	7,33	8,47	7,11	2,43	3,06	2,32
Belo grozdje, skupaj	100949	19420	81529	7,77	8,74	7,56	2,52	3,14	2,41
Belo grozdje, žlahtne sorte	91438	19420	72018	7,99	8,74	7,81	2,62	3,14	2,51
Belo grozdje, druge sorte	9511	-	9511	6,09	-	6,09	1,85	-	1,85
Rdeče grozdje, skupaj	26787	-	22393	6,06	7,42	5,85	2,15	2,75	2,06
Rdeče grozdje, žlahtne sorte	23689	4394	19295	6,15	7,42	5,92	2,21	2,75	2,11
Rdeče grozdje, druge sorte	3098	-	3098	5,44	-	5,44	1,78	-	1,78

2.14 Porabljene količine mineralnih gnojil in aktivnih snovi, 1997

	Skupaj	Podjetja, zadruge in družbe		Kmetije ¹⁾
Skupaj mineralna gnojila	180707		35371	145336
Rastlinsko hranilo: N	34102		6338	27764
P ₂ O ₅	17534		3764	13770
K ₂ O	22343		5060	17283
% rastlinskega hranila: N	18,9		17,9	19,1
P ₂ O ₅	9,7		10,6	9,5
K ₂ O	12,4		14,3	11,9
Dušikova gnojila	76320		15011	61309
Rastlinsko hranilo: N	23729		4758	18971
% rastlinskega hranila: N	31,1		31,7	30,9
Fosfatna gnojila	1177		112	1065
Rastlinsko hranilo: P ₂ O ₅	331		20	311
% rastlinskega hranila: P ₂ O ₅	28,1		17,9	29,2
Kalijeva gnojila	290		76	214
Rastlinsko hranilo: K ₂ O	151		45	106
% rastlinskega hranila: K ₂ O	52,1		59,2	49,5
Mešana in kompleksna gnojila	102920		20172	82748
Rastlinsko hranilo: N	10373		1580	8793
P ₂ O ₅	17203		3744	13459
K ₂ O	22192		5015	17177
% rastlinskega hranila: N	10,1		7,8	10,6
P ₂ O ₅	16,7		18,6	16,3
K ₂ O	21,6		24,9	20,8
Poraba kg na ha obdelovalnih zemljišč				
Skupaj mineralna gnojila	440		1030	386
Rastlinsko hranilo: N	83		185	74
P ₂ O ₅	43		110	37
K ₂ O	54		147	46

¹⁾ Razpoložljiva mineralna gnojila.

2.15 Porabljene količine sredstev za varstvo rastlin, 1997

kg

	Skupaj	Podjetja, zadruga in družbe	Kmetje ¹⁾
SKUPAJ	1452444	470347	982097
Fungicidi	693928	243422	450506
Herbicidi	478107	142366	335741
Insekticidi	180617	39515	141102
Druga sredstva	99792	45044	54748

¹⁾ Oskrba kmetov s sredstvi za varstvo rastlin.3. Živalska prirreja, Slovenija, 1949-1997¹⁾

3.1 Število živine, prirreja mesa, prirast in namolzeno mleko, 1949-1997

	Število živine 1000				Prirreja mesa 1000 t			Prirast 1000 t			Namolzeno mleko mio l
	govedo		prašiči	perutnina	goveje	svinjsko	perutninsko	govedo	prašiči	perutnina	
	skupaj	krave in breje telice									
1949	497	242	433	1376
1950	515	269	451	1454	16,9	19,6	1,4	242,2
1951	501	248	520	1490	19,5	22,1	1,5	250,6
1952	497	254	456	1530	17,7	18,5	1,5	256,4
1953	475	257	422	1593	16,9	16,6	1,6	259,8
1954	490	...	438	1863	17,5	18,1	1,9	274,7
1955	524	273	481	1829	18,7	20,3	1,9	325,0
1956	547	282	424	1783	19,0	16,4	1,8	330,0
1957	527	296	434	1855	22,5	18,6	1,9	329,0
1958	491	291	492	1922	21,4	20,2	1,7	42,8	44,2	2,7	317,0
1959	486	274	550	2022	19,6	17,1	2,0	44,4	46,3	7,0	352,6
1960	533	276	508	2228	21,8	20,2	4,0	56,0	53,0	4,0	347,1
1961	591	290	514	2237	25,5	20,1	2,5	58,0	54,0	5,0	379,9
1962	595	291	517	2392	37,9	22,6	5,0	63,0	54,0	7,0	372,9
1963	551	281	476	2428	34,3	23,7	4,0	60,1	57,3	5,0	331,7
1964	537	268	491	2473	30,9	26,0	7,3	57,8	58,0	7,4	305,1
1965	545	244	500	2688	32,2	31,0	6,7	75,5	53,6	10,8	372,1
1966	582	253	428	2738	35,4	27,0	11,1	70,8	51,1	14,2	402,8
1967	565	260	453	2994	42,7	29,9	13,1	76,5	55,8	17,4	361,9
1968	544	263	480	3338	46,7	29,3	18,0	67,7	55,3	20,9	401,1
1969	503	264	445	3693	35,9	25,4	20,6	55,6	53,1	26,6	404,9
1970	493	261	449	4178	33,4	31,1	30,0	60,5	56,3	37,7	401,7
1971	515	258	471	5488	37,6	33,3	31,5	67,6	57,0	38,1	397,7
1972	508	258	447	5386	30,9	30,6	28,4	68,3	54,7	39,2	392,6
1973	521	258	409	5870	37,5	29,0	32,7	75,0	52,4	44,0	413,3
1974	551	265	447	7233	44,4	32,1	38,5	78,7	57,5	48,1	464,7
1975	555	269	468	7168	44,8	34,5	38,5	79,0	55,0	54,0	465,3
1976	557	277	443	7450	45,3	35,2	43,6	77,2	52,0	59,4	483,2
1977	548	271	455	7910	42,6	38,0	46,4	79,0	59,4	64,5	507,8
1978	551	272	485	8338	40,6	41,6	54,3	85,4	58,3	75,4	525,6
1979	566	269	460	9617	43,4	38,0	58,2	85,2	58,2	79,8	533,4
1980	558	266	467	10535	40,4	39,3	65,6	85,2	61,7	88,3	532,1
1981	568	265	509	10959	41,7	38,5	64,6	83,6	62,6	88,5	557,0
1982	565	264	544	11582	40,4	38,2	63,5	81,9	70,9	90,1	512,5
1983	577	273	567	12719	46,8	41,5	67,9	82,4	78,4	92,2	557,6

3.1 Število živine, prireja mesa, prirast in namolzeno mleko, 1949-1997 (nadaljevanje)

	Število živine 1000				Prireja mesa 1000 t			Prirast 1000 t			Namolzeno mleko mio l
	govedo		prašiči	perutnina	goveje	svinjsko	perutninsko	govedo	prašiči	perutnina	
	skupaj	krave in breje telice									
1984	575	266	635	14287	49,4	46,2	70,1	95,0	81,8	95,1	509,8
1985	577	268	620	13853	46,5	43,6	73,9	86,1	75,0	100,6	574,9
1986	561	271	566	13142	47,1	43,3	75,8	84,1	76,0	104,6	606,4
1987	556	262	596	13381	55,4	45,4	74,7	97,7	82,2	103,7	583,1
1988	549	262	607	13999	50,8	48,9	79,9	96,5	83,8	112,0	584,6
1989	546	260	576	13196	49,7	44,5	78,4	93,4	74,2	110,0	583,3
1990	546	258	558	13521	56,9	45,4	79,0	88,0	76,8	107,6	578,9
1991	533	256	588	12766	50,8	41,0	73,3	81,7	75,7	107,6	623,9
1992	484	236	529	8734	42,4	59,8	53,4	79,0	73,9	73,0	533,2
1993	504	246	602	7024	-	-	-	-	-	-	-
1993	478	238	592	6192	54,0*	60,1*	48,7*	86,6*	80,8*	69,6*	533,0
1994	477	237	571	5794	48,9*	61,3*	47,6*	87,5*	84,7*	68,0*	559,1
1995	496	242	592	4920	46,0*	58,6*	55,9*	88,2*	81,0*	79,9*	590,0
1996	484	236	559	5573	51,6*	59,6*	58,1*	88,2*	77,5*	83,0*	575,5
1997	446	205	578	7058	54,0	52,9	60,0	79,5	74,8	85,7	550,9

¹⁾ Do leta 1993 smo podatke o številu živine, last kmetijskih podjetij, zbirali po stanju 31. 12. za preteklo leto, za živino v lasti kmetov pa po stanju 15. 1. tekočega leta.

Po letu 1993 so zbrani podatki enotno po stanju 31. 12. za opazovano leto. Za leto 1993 sta objavljena podatka o številu živine v začetku leta (15. 1. 1993) in konec (31. 12. 1993). V letu 1997 pa se podatki za govedo in prašiče nanašajo na stanje 1. 12. 1997, za perutnino pa na stanje 1. 6. 1997.

3.2 Število živine in struktura črede, 1997

	Število živine			Struktura črede %		
	skupaj	družinske kmetije	kmetijska podjetja	skupaj	družinske kmetije	kmetijska podjetja
Govedo - skupaj¹⁾	445724	418519	27205	100,0	100,0	100,0
Teleta do 6 mesecev	64154	60273	3881	14,4	14,4	14,3
Mlado govedo od (6 do 12 mesecev)	78159	70381	7778	17,5	16,8	28,6
Mlado govedo od (1 do 2 leti):						
- plemenske telice	34129	31161	2988	7,6	7,5	10,9
- telice za pitanje	15551	14410	1141	3,5	3,4	4,2
- biki, voli	37376	33439	3937	8,4	8,0	14,5
Govedo nad 2 leti:						
- breje telice	22357	21482	875	5,0	5,1	3,2
- krave	182612	176199	6413	41,0	42,1	23,6
- plemenski biki	1307	1185	122	0,3	0,3	0,4
- klavno govedo	10079	9989	90	2,3	2,4	0,3
Prašiči - skupaj¹⁾	578193	336016	242177	100,0	100,0	100,0
Sesni pujski do 20 kg	149946	65848	84098	25,9	19,6	34,7
Mladi prašiči od 20 do 50 kg	135976	90312	45664	23,5	26,9	18,9
Prašiči v pitanju:						
- 50 - 80 kg	108294	38943	69351	18,7	11,6	28,6
- 80 - 110 kg	82269	42259	20010	10,8	12,6	8,3
- 110 kg in več	57238	57185	53	9,9	17,0	0,0
Plemenski prašiči nad 50 kg:						
- merjasci	2024	1619	405	0,4	0,5	0,2
- nebreje mladice	9617	7189	2428	1,7	2,1	1,0
- breje mladice	9946	6972	2974	1,7	2,1	1,2
- nebreje plemenske svinje	14061	10110	3951	2,4	3,0	1,6
- breje plemenske svinje	28822	15579	13243	5,0	4,6	5,5
Konji - skupaj²⁾	9898	9584	314	100,0	100,0	100,0
Žrebeta do 1 leta	1797	1756	41	18,2	18,3	13,1
Mladi konji nad 1 do 3 let	1128	1038	90	11,4	10,9	28,6
Plemenske kobile in breje žrebice	4019	3950	69	40,6	41,2	22,0
Žrebci za delo in pleme	827	760	67	8,3	7,9	21,3
Drugi konji	2127	2080	47	21,5	21,7	15,0

3.2 Število živine in struktura črede, 1997 (nadaljevanje)

	Število živine			Struktura črede %		
	skupaj	družinske kmetije	kmetijska podjetja	skupaj	družinske kmetije	kmetijska podjetja
Ovce - skupaj¹⁾	52807	51947	860	100,0	100,0	100,0
Jagnjeta in mlade ovce	16650	16270	380	31,5	31,3	44,2
Plemenske ovce	33243	32800	443	63,0	63,1	51,5
Ovni	2048	2011	37	3,9	3,9	4,3
Jalove ovce	866	866	-	1,6	1,7	-
Koze - skupaj²⁾	20799	20799	-	100,0	100,0	-
Kozlički in mlade koze	8771	8771	-	42,2	42,2	-
Plemenske koze	10189	10189	-	49,0	49,0	-
Kozli	1096	1096	-	5,2	5,2	-
Jalove koze	743	743	-	3,6	3,6	-
Kunci - skupaj²⁾	180994	180994	-	100,0	100,0	-
Plemenski kunci - samice	31004	31004	-	17,1	17,1	-
Kunci v pitanju	149990	149990	-	82,9	82,9	-
Perutnina - skupaj²⁾	7057638	2394024	4663614	100,0	100,0	100,0
Kokoši nesnice	1769434	953477	815957	25,1	39,8	17,5
Pitovni piščanci	4081831	1024532	3057299	57,8	42,8	65,5
Druge kokoši (petelin, jarkice)	927858	192894	734964	13,2	8,1	15,8
Druge perutnina (pure, gosi, race ...)	278515	223121	55394	3,9	9,3	1,2

¹⁾ Podatki se nanašajo na stanje 1. 12. 1997.

²⁾ Podatki se nanašajo na stanje 1. 6. 1997.

3.3 Struktura števila živine po lastništvu, 1997

	%						
	Konji	Govedo	Prašiči	Ovce	Koze	Kunci	Perutnina
SKUPAJ	100,0	100,0	100,0	100,0	100,0	100,0	100,0
Družinske kmetije	96,8	93,9	58,1	98,4	100,0	100,0	33,9
Kmetijska podjetja	3,2	6,1	41,9	1,6	-	-	66,1

3.4 Bilanca števila živine, 1997

	Število						
	1. 12. 1996	Skoteno	Uvoz	Izvoz	Zakol	Pogin	1. 12. 1997
Govedo	486198	165115	15541	598	206142	14390	445724
Prašiči	552273	850041	22094	-	663244	182971	578193

3.5 Prireja mleka, jajc, volne in donos medu, 1997

	Povprečno število krav	Namoženo mleko 1000 l	Število kokoši nesnic	Količina jajc 1000 kos	Količina neoprane volne kg	Količina točenega medu t
SKUPAJ	192141	550868	1769434	416586	705	1500
Družinske kmetije	186106	533566	953477	224477	...	1500
Kmetijska podjetja	6035	17302	815957	192109	705	-

3.6 Prirast in prireja mesa, 1997

1000 t

	Govedo	Prašiči	Ovce	Perutnina
Prirast v živi masi	79,5	74,8	1,1	85,7
Vse pridobljeno meso	55,8	54,5	...	60,0
Domaća prireja mesa	54,0	52,9	...	60,0

3.7 Zakol živine v klavnicah, 1997

	Število zaklane živine	Masa trupov t	Povprečna masa trupov kg
Konji - skupaj	1358	311	228,7
Govedo - skupaj	124750	33781	270,8
teleta	21206	1501	70,8
mlado govedo	87912	28150	320,2
krave	14312	3751	262,1
drugo govedo	1320	379	287,3
Prašiči - skupaj	478843	35949	75,1
prašički	15695	237	14,9
pitani prašiči	459832	35364	76,9
izločeni plemenski prašiči	2929	333	113,8
mladi pitani merjasci	187	15	78,0
Ovce - skupaj	5631	78	13,8
jagnjeta	5472	74	13,5
mlade ovce, ovce in ovni	159	4	24,4
Koze - skupaj	306	3	9,7
Kunci - skupaj	42971	53	1,2
Perutnina - skupaj¹⁾	28040	55705	1,99
pitani piščanci	26473	46042	1,74
odrasle kokoši	576	1260	2,19
purani	991	8403	8,48
druga perutnina	-	-	-

¹⁾ V tisoč.

4. Odkup kmetijskih pridelkov, Slovenija, 1997

4.1 Odkup nekaterih pomembnejših kmetijskih pridelkov, 1997

	Skupaj		Prodaja iz družbene pridelave		Odkupljeno od zasebnih pridelovalcev	
	količina t	povpr. cena SIT za kg, l, kos	količina t	povpr. cena SIT za kg, l, kos	količina t	povpr. cena SIT za kg, l, kos
Žita						
Pšenica	84383	33,01	37133	34,63	47250	31,73
Semenska pšenica	6102	60,60	6102	60,60	-	-
Rž	1913	30,53	724	30,27	1189	30,69
Ječmen	1765	30,22	1744	30,26	21	24,98
Oves	64	34,21	64	34,21	-	-
Koruza	63742	19,01	53984	19,63	9758	15,56
Semenska koruza	304	75,06	304	75,06	-	-
Druga žita	23	73,90	23	73,90	-	-
Druga semenska žita	1183	54,57	1183	54,57	-	-
Vrtnine						
Krompir	16803	17,45	4667	16,25	12136	17,91
Semenski krompir	1329	57,68	948	62,76	381	45,07
Fižol v zrnju	6	292,08	2	280,00	4	298,70
Fižol v stročju	119	65,92	-	-	119	65,92
Grah v zrnju, svež	3	201,16	-	-	3	201,16
Čebula	292	78,73	6	66,92	286	78,97
Cesen	9	334,79	-	-	9	334,79
Sveže zelje	1866	22,79	156	20,95	1710	22,96
Korenje	59	52,44	0	100,00	59	52,43
Paradižnik	709	75,14	1	101,14	708	75,10
Paprika	533	102,69	52	120,70	481	100,73
Kumare	1252	67,11	13	132,63	1239	66,42
Druge sveže vrtnine	3141	55,12	61	130,79	3080	53,62
Čebulček	0	388,32	-	-	0	388,32
Industrijske rastline						
Oljna ogrščica	101	75,40	101	75,40	-	-
Sladkorna pesa	288876	8,69	79086	8,53	209790	8,75
Hmelj	1149	533,35	1085	536,54	64	479,24
Zdravilna zelišča	101	348,61	-	-	101	348,61
Druge industrijske rastline	111	350,16	-	-	111	350,16
Seme industrijskih rastlin	36	231,05	35	230,66	0	300,00
Sadje in grozdje						
Slive	28	69,79	4	41,32	24	74,80
Namizna jabolka	23753	49,33	21357	49,22	2396	50,33
Jabolka za predelavo	18004	14,69	11735	15,58	6269	13,04
Namizne hruške	1431	78,31	1353	78,25	78	79,33
Češnjke	22	296,01	-	-	22	296,01
Višnje	251	95,10	241	95,83	10	77,00
Marelice	2	105,42	-	-	2	105,42
Namizne breskve	219	128,74	162	137,34	57	104,35
Jagode	55	234,59	46	217,01	9	319,14
Maline	6	184,22	-	-	6	184,22
Grozdje za predelavo	26839	116,75	401	146,72	26438	116,30
Namizno grozdje	3	126,22	-	-	3	126,22
Sadikne sadnega drevja (kosov)	271857	520,53	271795	520,54	62	500,00
Trsne cepljenke (kosov)	477547	203,92	266180	227,87	211367	173,75
Žive živali za zakol						
Teleta	1380	456,99	101	415,58	1279	460,26
Mlado pitano govedo	34129	261,35	4842	277,05	29287	258,76
Drugo govedo	6432	149,24	808	149,46	5624	149,21
Pitani prašiči	41465	251,53	33231	256,12	8234	233,01
Drugi prašiči	275	301,02	147	269,40	128	337,05
Pitani piščanci	52996	162,62	52868	162,53	128	200,03
Pitani purani	8890	200,18	8814	199,31	76	300
Druga perutnina	982	152,05	974	151,44	8	226,99
Živali za nadaljnjo rejo						
Teleta	1348	448,84	61	458,84	1287	448,36
Govedo	300	326,39	168	332,59	132	318,47
Prašiči	1235	357,97	208	488,71	1027	331,53
Enodnevni piščanci (tisoč kosov)	23828	89,74	23828	89,74	-	-
Seno vseh vrst	2252	12,50	116	16,14	2136	12,30
Druge krmne rastline	1079	3,52	1079	3,52	-	-
Vino (tisoč l)	13574	356,90	12737	366,09	837	217,13
Mleko (tisoč l)	376442	48,08	33646	51,54	342796	47,74
Konzumna jajca (tisoč kosov)	137546	14,81	134209	14,67	3337	20,37
Valilna jajca (tisoč kosov)	8621	34,33	8621	34,33	-	-
Med	171	404,98	0	550,00	171	404,94

5. Kmetijska podjetja, družbe in zadrage, Slovenija, 1997

5.1 Podjetja in zaposlene osebe v kmetijskih podjetjih, družbah in zadrugah, 1997

	Število kmetijskih podjetij, družb in zadrug	Zaposlene osebe									
		skupaj	v poljedelstvu	v sadjarstvu	v vinogradništvu	v živinoreji	v kmetijskih storitvah	v upravi in drugi			
Za nedoločen čas											
Število zaposlenih oseb	219	11000	1510	439	539	1666	1562	5293			
Delovne ure (1000)		21510	2938	888	1023	3245	1368	12048			
Struktura (%)											
zaposlenih oseb		100,0	13,7	4,0	4,8	15,1	14,2	48,1			
delovne ure		100,0	13,7	4,1	4,8	15,1	6,4	56,0			
Za določen čas (začasno in sezonsko)	...										
Število zaposlenih oseb		3966	1187	1096	1464	165	...	54			
Delovne ure (1000)		1916	844	346	403	278	...	45			
Struktura (%)											
zaposlenih oseb		100,0	29,9	27,6	36,9	4,2	...	1,4			
delovnih ur		100,0	44,1	18,1	21,0	14,5	...	2,3			

5.2 Zaposlene osebe po stopnji izobrazbe¹⁾

	Skupaj				Kmetijska				Druga			
	visoka (VII/1, VII/2, VIII)	višja (VI)	srednja (V)	poklicna (II, III, IV)	visoka (VI/1, VI/2, V)	višja (VI)	srednja (V)	poklicna (II, III, IV)	visoka (VI/1, VI/2, V)	višja (VI)	srednja (V)	poklicna (II, III, IV)
Število	944	760	2723	4146	450	455	1005	1303	494	305	1718	2843

¹⁾ Brez oseb z dokončano in nedokončano osnovno šolo

5.3 Podjetja po velikosti uporabljenih kmetijskih zemljišč, 1997

	Brez	Do 50 ha	Nad 50 do 100	Nad 100 do 200	Nad 200 do 300	Nad 300 do 500	Nad 500 do 1000	Nad 1000 do 1500	Nad 1500 do 2500	Nad 2500 do 5000 ha
Število podjetij	111	40	12	16	12	10	6	7	2	3
Površina (ha)	-	768	893	2350	2875	3972	3492	8676	3499	9511

5.4 Opremljenost kmetijskih podjetij in zadrug s pogonskimi stroji, 1. 6. 1997

	Dvoosni traktorji							Kombajni				Kamioni
	skupaj	do 18 kW	19-37 kW	38-59 kW	60-75 kW	76-90 kW	nad 90 kW	skupaj	silo-kombajni	za žito	drugi	
Število	1469	99	330	583	175	120	162	174	53	83	38	154
Moč (kW)	78906	891	9643	28270	11703	10095	18304	17113	5555	8200	3358	15492
Struktura (%)												
število	100	6,7	22,5	39,7	11,9	8,2	11,0	100	30,5	47,7	21,8	...
moč (kW)	100	1,1	12,2	35,8	14,8	12,8	23,2	100	32,5	47,9	19,6	...
Povprečna: moč (kW)	53,7	9,0	29,2	48,5	66,9	84,1	113,0	98,4	104,8	98,8	88,4	100,6

5.5 Opremljenost kmetijskih podjetij, družb in zadrug s pogonskimi stroji in orodji, 1. 6. 1997

Število	Traktorski priključki									
	plugi	orodja za dopolnilno obdelavo tal	trosilniki	sejalniki		kosilniki	priklopniki	škropilniki in pršilniki	nakladalni priklopniki	obračalniki in zgrabljalniki
				za strnjeno setev	za presledno setev					
	521	455	523	145	134	305	1145	593	71	210

5.6 Poraba goriv, maziv in električne energije, 1997

Količina	Goriva t				Olje, mazivo t	Električna energija 1000 kWh
	nafta	bencin	mazut	kurično olje		
	6101	436	2254	7802	107	53479

6 Ribištvo, Slovenija, 1997

6.1 Ulov rib, glavonožcev, rakov in školjk, 1997

	Ulov kg			Struktura %		
	skupaj	podjetja in družbe	zasebni ribiči ali ribiške družine	skupaj	podjetja in družbe	zasebni ribiči
MORSKO RIBIŠTVO						
Skupaj	2191603	2103033	88570	100,0	96,0	4,0
Ribe, skupaj	2127889	2097169	30720	97,1	95,7	1,4
plave	2024264	2003433	20831	92,4	91,4	1,0
druge	103625	93736	9889	4,7	4,3	0,5
Glavonožci in raki	26144	-	26144	1,2	0,0	1,2
Školjke	37570	5864	31706	1,7	0,3	1,4
Od tega vzgojene v urejenih gojiščih						
Skupaj	126705	95936	30769	100,0	75,7	24,3
Ribe (bele)	90072	90072	-	71,1	71,1	0,0
Školjke	36633	5864	30769	28,9	4,6	24,3
SLADKOVODNO RIBOGOJSTVO (Izlov v ribnikih)						
Skupaj	789690	555213	234477	100,0	70,3	29,7
Hladnovodne ribe	534938	318028	216910	67,7	40,3	27,5
od tega šarenka	515537	312127	203410	65,3	39,5	25,8
Toplovodne ribe	254752	237185	17567	32,3	30,0	2,2
od tega krap	172275	154918	17357	21,8	19,6	2,2

6.1 Ulov rib, glavonožcev, rakov in školjk, 1997 (nadaljevanje)

	Ulov kg			Struktura %		
	skupaj	podjetja in družbe	zasebni ribiči ali ribiške družine	skupaj	podjetja in družbe	zasebni ribiči
ŠPORTNI RIBOLOV V SLADKIH VODAH						
Skupaj ulov v sladkih vodah	279784	-	-	100,0	-	-
Hladnovodne ribe, skupaj	55522	-	-	19,8	-	-
potočna postrv	13347	-	-	4,8	-	-
šarenka	32445	-	-	11,6	-	-
lipan	5655	-	-	2,0	-	-
soška postrv	538	-	-	0,2	-	-
križanka	1600	-	-	0,6	-	-
sulec	820	-	-	0,3	-	-
druge hladnovodne ribe	1117	-	-	0,4	-	-
Toplovodne ribe, skupaj	224262	-	-	80,2	-	-
krap	90134	-	-	32,2	-	-
smuč	4909	-	-	1,8	-	-
som	6696	-	-	2,4	-	-
ščuka	11464	-	-	4,1	-	-
linj	2361	-	-	0,8	-	-
podust	39826	-	-	14,2	-	-
klen	17182	-	-	6,1	-	-
mrena	11400	-	-	4,1	-	-
ploščič	10787	-	-	3,9	-	-
rdečeperka	956	-	-	0,3	-	-
rdečeoka	2238	-	-	0,8	-	-
platnica	7551	-	-	2,7	-	-
druge toplovodne ribe	18758	-	-	6,7	-	-

6.2 Ulov morskih rib, glavonožcev, rakov in školjk, po mesecih, 1997

kg

	Januar	Februar	Marec	April	Maj	Junij	Julij	Avgust	September	Oktober	November	December
Skupaj	146240	115802	185872	159498	127012	250143	288762	219501	193045	206357	215231	84140
Ribe, skupaj	142474	112908	178079	154158	121705	246931	283475	213444	188258	195437	210292	80728
plave	131328	99239	164929	149488	118441	240113	279917	207277	181524	185246	201706	65056
druge	11146	13669	13150	4670	3264	6818	3558	6167	6734	10191	8586	15672
Glavonožci in raki	273	112	3	12	50	93	33	6057	4732	10920	3020	839
Školjke in polži	3493	2782	7790	5328	5257	3119	5254	0	55	0	1919	2573

6.3 Zaposlene osebe v ribištvu, 1997

	Število zaposlenih oseb		
	skupaj	podjetja in družbe	zasebni ribiči ali ribiške družine
MORSKO RIBIŠTVO			
Zaposlene osebe, skupaj	104	59	45
za nedoločen čas, skupaj	87	59	28
ribiči	63	35	28
drugi	24	24	
za določen čas	17		17
SLADKOVODNO RIBOGOJSTVO			
Zaposlene osebe, skupaj	129	109	20
za nedoločen čas, skupaj	112	104	8
ribogojci	67	61	6
drugi	45	43	2
za določen čas	7	3	4
po pogodbi	10	2	8
ŠPORTNI RIBOLOV			
Ribiški čuvaji, skupaj	527	-	-
za nedoločen čas	191	-	-
za določen čas 336	-	-	-
Športni ribiči, skupaj	68663	-	-
organizirani v RD	20664	-	-
neorganizirani, skupaj	47999	-	-
domači	34287	-	-
tujji	13712	-	-

6.4 Ribiške ladje in čolni, 1997

	Skupaj			Podjetja in družbe			Zasebni ribiči ali ribiške družine		
	število	BTR m ³	kW	število	BTR m ³	kW	število	BTR m ³	kW
MORSKO RIBIŠTVO									
Ribiške ladje, skupaj	10	1878	3339	6	1733	2775	4	145	564
BTR do 57 m ³	4	145	564	-	-	-	4	145	564
BTR nad 57-85	1	82	261	1	82	261	-	-	-
BTR nad 85 m ³	5	1651	2514	5	1651	2514	-	-	-
Čolni, skupaj	50	236	796	6	23	143	44	213	653
Motorni	47	228	796	6	23	143	41	205	653
Brez motorja	3	8	-	-	-	-	3	8	-
SLADKOVODNO RIBOGOJSTVO									
Motorni čolni	9	11	1

REZULTATI RAZISKOVANJ

1. Zaposleni v družbenem sektorju 1974, 38 str.
2. Letni pregled odkupa 1974, 66 str.
3. Letni pregled obrti 1974, 8 str.
4. Letni pregled cen 1974, 31 str.
5. Demografski rajoni SRS s historiatom razvoja teritorialnega območja z osnovnimi podatki iz popisov prebivalstva po osvoboditvi, 129 str.
6. Letni pregled industrije 1974, 132 str.
7. Študenti visokošolskih zavodov 1974-75, 76 str.
8. Anketa o zasebnih kmečkih gospodarstvih 1971-74, 35 str.
9. Direktorji v organizacijah združenega dela v gospodarski in družbeni dejavnosti 1975, 33 str.
10. Letni pregled komunalne dejavnosti 1973, 30 str.
11. Letni pregled kmetijstva 1974, 44 str.
12. Kulturno-umetniška in znanstvena dejavnost 1974, 42 str.
13. Letni pregled gradbeništva 1969, 47 str.
14. Osebnih dohodki zaposlenih v družbenem sektorju 1974, 54 str.
15. Letni pregled gradbeništva 1970, 49 str.
16. Dohodki in izdatki organizacij združenega dela negospodarskih organizacij 1974, 65 str.
17. Letni pregled gradbeništva 1971, 50 str.
18. Letni pregled gradbeništva 1972, 50 str.
19. Letni pregled gradbeništva 1973, 48 str.
20. Družbeni produkt in narodni dohodek v letu 1974., 48 str.
21. Kulturno-umetniška in prosvetna dejavnost 1974/75, 34 str.
22. Seznam osnovnih in srednjih šol ter višjih in visokih šol na začetku šolskega leta 1975/76., 118 str.
23. Zaposleni v družbenem in zasebnem sektorju ter fluktuacija zaposlenih 1974/75, 30 str.
24. Vzgojnovarstveni zavodi v letu 1974/75 in socialni zavodi s seznamom poročevaskih enot v letu 1974., 63 str.
25. Sestava organov in dejavnosti skupščin občin v letu 1975, 35 str.
26. Investicije 1974, družbeni in zasebni sektor., 48 str.
27. Naravno gibanje prebivalstva SRS v letu 1973, 84 str.
28. Osebnih dohodki po poklicih v letu 1974, 68 str.
29. Prebivalstvo v SRS 1970-76., 35 str.
30. Osnovne šole na začetku šolskega leta 1975/76 po krajevnih skupnostih, 41 str.
31. Telesna kultura 1974, 53 str.
32. Letni pregled cen 1975, 50 str.
33. Letni pregled odkupa 1975, 74 str.
34. Periodični finančni računi 1974-1975, 35 str.
35. Letni pregled industrije 1975, 141 str.
36. Selitveno gibanje prebivalstva v SR Sloveniji 1971-1975, 29 str.
37. Osnovne in srednje šole na koncu šolskega leta 1974-1975 in začetku šolskega leta 1975-1976, 89 str.
38. Organizacije in skupnosti v gospodarstvu in negospodarstvu v SR Sloveniji, 262 str.
39. Kazensko sodna statistika 1975, 142 str.
40. Poraba reprodukcijskega materiala in prodaja po republikah v letu 1972, 40 str.
41. Letni pregled obrti 1975, 41 str.
42. Letni pregled kmetijstva 1975, 43 str.
43. Študenti visokošolskih zavodov 1975-76, 71 str.
44. Sestava in dejavnost krajevnih skupnosti 1974-1975, 89 str.
45. Letni pregled gradbeništva 1974, 70 str.
46. Dohodki in izdatki organizacij združenega dela negospodarskih dejavnosti 1975, 42 str.
47. Osebnih dohodki zaposlenih v družbenem sektorju 1975, 59 str.
48. Samoupravne interesne skupnosti 1975, 32 str.
49. Kulturno-umetniška in znanstvena dejavnost 1975, 57 str.
50. Industrijske organizacije in industrijski proizvodi 1975, 198 str.
51. Letni pregled gozdarstva 1975, 38 str.
52. Letni pregled prometa 1969, 102 str.
53. Letni pregled trgovine 1975, 88 str.
54. Letni pregled gostinstva 1972, 53 str.
55. Vzgojnovarstveni zavodi v šolskem letu 1975-1976, 61 str.
56. Letni pregled prometa 1970, 101 str.
57. Letni pregled prometa 1971, 99 str.
58. Osnovne šole na začetku šolskega leta 1976-77 po krajevnih skupnostih, 41 str.
59. Seznam šol s splošnimi podatki na začetku šolskega leta 1976-77, 104 str.
60. Kulturno-umetniška in prosvetna dejavnost 1975-76, 34 str.
61. Anketa o zasebnih kmečkih gospodinjstvih 1975, 28 str.
62. Telesna kultura, šport in rekreacija v letu 1975, 53 str.
63. Letni pregled prometa 1972, 100 str.
64. Letni pregled prometa 1973, 104 str.
65. Sestava in dejavnost krajevnih skupnosti 1975-1976, 90 str.
66. Družbena prehrana v letu 1970, 100 str.
67. Pregled sprememb v potrošnji po anketah v letih 1963, 1968 in 1973 v Sloveniji, 100 str.
68. Osnovne in srednje šole na začetku šolskega leta 1975-76 in začetku 1976-77, 80 str.
69. Zaposleni v družbenem sektorju 1974, 44 str.
70. Letni pregled prometa 1974, 104 str.
71. Družbeni produkt in narodni dohodek v letu 1975, 48+(IV) str.
72. Letni pregled prometa 1975, 84 str.
73. Investicije 1975 (družbeni in zasebni sektor), 51 str.
74. Letni pregled cen 1976, 54 str.
75. Naravno gibanje prebivalstva SR Slovenije 1974, 100 str.
76. Osebnih dohodki delavcev v združenem delu 1976, 65 str.
77. Letni pregled industrije 1976, 106 str.
78. Letni pregled odkupa 1976, 42 str.
79. Osebnih dohodki po poklicih 1976, 77 str.
80. Študenti 1976/77 in diplomanti 1976, 78 str.
81. Letni pregled prometa 1976, 87 str.
82. Kazensko sodna statistika 1976, 123 str.
83. Letni pregled gozdarstva 1976, 40 str.
84. Letni pregled trgovine 1976, 84 str.
85. Letni pregled kmetijstva 1976, 44 str.
86. Vzgojnovarstveni zavodi v šolskem letu 1976/77 in socialni zavodi v letu 1976 s seznamom poročevaskih enot, 81 str.
87. Popis učiteljev 1976, 81 str.
88. Kulturno-umetniška in znanstveno-raziskovalna dejavnost 1976, 46 str.
89. Naravno gibanje prebivalstva SR Slovenije 1975, 102. str.
90. Anketa o zasebnih kmečkih gospodinjstvih 1976, 34 str.
91. Osnovne šole na začetku šolskega leta 1977/78 po krajevnih skupnostih, 41 str.
92. Družbeni proizvod in narodni dohodek v letu 1976, 78 str.
93. Seznam šol s splošnimi podatki za začetek šolskega leta 1977/78, 113 str.
94. Družbena prehrana 1977, 41 str.
95. Osebnih dohodki po poklicih 1976, 65 str.
96. Osnovne in srednje šole na koncu šolskega leta 1976/77 in začetku 1977/78, 75 str.
97. Letni pregled gozdarstva, 40 str.
98. Telesna vzgoja, šport in rekreacija v letu 1976, 50 str.
99. Kulturno-umetniška in prosvetna dejavnost 1975/76 in 1976/77, 61 str.
100. Investicije 1976, 66 str.
101. Sestava in dejavnost krajevnih skupnosti 1976-77, 75 str.
102. Osebnih dohodki delavcev v združenem delu 1977, 69 str.
103. Letni pregled industrije 1977, 175 str.
104. Letni pregled cen 1977, 60 str.
105. Študenti 1977-78 in diplomanti 1977, 77 str.
106. Letni pregled kmetijstva 1977, 44 str.
107. Letni pregled prometa 1977, 77 str.
108. Industrijske organizacije 1965-1976 in proizvodi 1976, 212 str.
109. Letni pregled gostinstva 1976, 56 str.
110. Samoupravne interesne skupnosti 1977, 40 str.
111. Popis zaposlenih delavcev 31.12.1976, 74 str.
112. Popis zaposlenih delavcev 31.12.1976 - Zaposleni delavci v združenem delu v SR Sloveniji in v tujini ter po občinah SR Slovenije, 43 str.
113. Vzgojnovarstvene organizacije v šolskem letu 1977/78 s seznamom poročevaskih enot, 81 str.
114. Letni pregled trgovine 1977, 85 str.
115. Letni pregled odkupa 1977, 68 str.
116. Volitve 1978, 79 str.

117. Letni pregled obrti, 36 str.
118. Kazensko sodna statistika 1977, 90 str.
119. Desezonirane časovne vrste SR Slovenije, 181 str.
120. Kulturno-umetniška in znanstveno-raziskovalna dejavnost 1976-1977, 91 str.
121. Družbeni proizvod in narodni dohodek v SR Sloveniji 1977, 68 str.
122. Naravno gibanje prebivalstva 1976, 90 str.
123. Popis zaposlenih 31.12.1976, osebni dohodki delavcev v združenem delu po področjih dejavnosti v SRS, 70 str.
124. Družbena prehrana 1978, 40 str.
125. Popis zaposlenih 31.12.1976, osebni dohodki delavcev v združenem delu po občinah v SR Sloveniji, 42 str.
126. Letni pregled gostinstva 1974, 55 str.
127. Letni pregled gostinstva 1975, 54 str.
128. Rezultati popisa namestitvenih zmogljivosti v SR Sloveniji 31. avgusta 1977, 50 str.
129. Letni pregled turizma 1973-1976, 325 str.
130. Seznam šol s splošnimi podatki ob začetku šol
131. Popis zaposlenih delavcev v 31.12.1976. Zaposleni delavci v združenem delu v SR Sloveniji po skupinah poklicev in področjih dejavnosti, 80 str.
132. Prihodki in odhodki organizacij združenega dela negospodarskih dejavnosti, 51 str.
133. Letni pregled gradbeništva 1975, 74 str.
134. Letni pregled gradbeništva 1976, 79 str.
135. Telesna vzgoja in športna rekreacija 1977, 48 str.
136. Kulturno umetniška in prosvetna dejavnost 1977/78, 32 str.
137. Popis zaposlenih delavcev 3.12.1976. Osebni dohodki delavcev v združenem delu po skupinah poklicev in področjih dejavnosti v SR Sloveniji, 67 str.
138. Letni pregled gozdarstva 1978, 38 str.
139. Letni pregled gostinstva 1977, 62 str.
140. Osebni dohodki po poklicih v letu 1977, 77 str.
141. Anketa o zasebnih kmečkih gospodinjstvih 1977, 32 str.
142. Komunalne dejavnosti 1974, 32 str.
143. Letni pregled cen 1978, 62 str.
144. Osebni dohodki delavcev v združenem delu 1978, 69 str.
145. Letni pregled gradbeništva 1977, 102 str.
146. Letni pregled komunalne dejavnosti 1975, 27 str.
147. Investicije 1977 (Združeno in samostojno osebno delo) 72 str.
148. Izkoriščenost zmogljivosti v industriji 1976, 42 str.
149. Letni pregled komunalne dejavnosti 1976, 29 str.
150. Letni pregled industrije 1978, 163 str.
151. Zmogljivosti in uporaba opreme za avtomatsko obdelavo podatkov v letu 1976, 42 str.
152. Osnovne in srednje šole konec šolskega leta 1977/78 in ob začetku šolskega leta 1978/79, 78 str.
153. Letni pregled kmetijstva 1978, 78 str.
154. Anketa o številu živine 15.1.1976, 43 str.
155. Študenti 1978/79 in diplomanti 1978, 102 str.
156. Osnovne šole po krajevnih skupnostih ob začetku šolskega leta 1978/79, 141 str.
157. Delavci v združenem delu in samostojnem osebnem delu, pripravniki ter fluktuacija delavcev 1976-1978, 32 str.
158. Letni pregled trgovine 1978, 84 str.
159. Letni pregled odkupa 1978, 82 str.
160. Organizacije in skupnosti v gospodarstvu in negospodarstvu SR Slovenije, stanje 30.6.1979 879 str.
161. Vzgojnovarstvene organizacije 1978/79 in socialni zavodi 1978 s seznamom poročevalskih enot, 102 str.
162. Družbena prehrana v 1979, 38 str.
163. Letni pregled prometa in zvez v 1978, 76 str.
164. Sestava organov in dejavnost skupščin občin 1979, 36 str.
165. Kazensko sodna statistika 1978, 96 str.
166. Samoupravne interesne skupnosti 1978, 48 str.
167. Družbeni proizvod in narodni dohodek v SR Sloveniji 1978, 89 str.
168. Letni pregled komunalne dejavnosti 1977, 36 str.
169. Sestava krajevnih skupnosti 1978, 52 str.
170. Raziskovalne organizacije 1978, 50 str.
171. Letni pregled gradbeništva 1978, 104 str.
172. Prihodki in odhodki OZD negospodarskih dejavnosti 1978, 36 str.
173. Prodaja po republikah in poraba reprodukcijskega materiala v SR Sloveniji 1976, 48 str.
174. Letni pregled gostinstva 1973, 42 str.
175. Naravno gibanje prebivalstva SR Slovenije 1977, 110 str.
176. Anketa o zasebnih kmečkih gospodinjstvih 1978, 38 str.
177. Popis zaposlenih delavcev 31.12.1976 (Zaposleni delavci, v združenem delu po panogah dejavnosti v SR Sloveniji), 151 str.
178. Letni pregled turizma 1977, 114 str.
179. Osebni dohodki za določene poklice 1978, 59 str.
180. Kulturno-umetniška in prosvetna dejavnost 1978/79, 39 str.
181. Letni pregled gostinstva 1978, 58 str.
182. Letni pregled turizma 1978, 118 str.
183. Letni pregled komunalne dejavnosti 1978, 35 str.
184. Letni pregled obrti 1977, 43 str.
185. Anketa o številu živine 15.1.1977, 65 str.
186. Letni pregled obrti 1978, 37 str.
187. Anketa o številu živine 15.1.1978, 67 str.
188. Seznam šol s splošnimi podatki ob začetku šolskega leta 1979/80, 124 str.
189. Delavci v združenem delu in samostojnem osebnem delu, pripravniki ter fluktuacija delavcev 1979, 45 str.
190. Telesna vzgoja, šport in športna rekreacija v letu 1978, 52 str.
191. Letni pregled zunanje trgovine 1976, 325+58 str.
192. Popis zaposlenih delavcev 31.12.1976, delavci in osebni dohodki v združenem delu po medobčinskih skupnostih (regijah) v SR Sloveniji, 84 str.
193. Investicije 1978, 94 str.
194. Osebni dohodki delavcev v združenem delu 1979, 73 str.
195. Selitveno gibanje prebivalstva SR Slovenije 1977, 195 str.
196. Letni pregled gozdarstva 1979, 38 str.
197. Kultura, umetnost, informacije 1978, 61+32 str.
198. Letni pregled cen 1979, 59 str.
199. Letni pregled industrije 1979, 165 str.
200. Industrijske organizacije in industrijski proizvodi 1977, 184+6 str.
201. Industrijske organizacije po občinah 1977, 64+6 str.
202. Industrijske organizacije in industrijski proizvodi 1978, 219+8 str.
203. Industrijske organizacije po občinah 1978, 71+8 str.
204. Osnovne in srednje šole konec šolskega leta 1978/79 in ob začetku šolskega leta 1979/80, 75 str.
205. Osnovne šole po krajevnih skupnostih ob začetku šolskega leta 1979/80, 44+11 str.
206. Letni pregled obrti 1979, 34+17 str.
207. Letni pregled kmetijstva 1979, 43+44 str.
208. Kazensko sodna statistika 1979, 79+22 str.
209. Letni pregled zunanje trgovine 1977, 348+54 str.
210. Študenti 1979/80 in diplomanti 1979, 105+17 str.
211. Popis zaposlenih delavcev 31.12.1976. Osebni dohodki delavcev v združenem delu v SR Sloveniji po panogah dejavnosti, 104 str.
212. Letni pregled odkupa 1979, 69+13 str.
213. Raziskovalne organizacije 1979, 41+10 str.
214. Prostovoljne dejavnosti učencev osnovnih in srednjih šol v šolskem letu 1978/79, 48+5 str.
215. Družbeni proizvod in narodni dohodek v SR Sloveniji 1979, 79+3 str.
216. Vzgojnovarstvene organizacije v šolskem letu 1979/80 s seznamom poročevalskih enot, 65+14 str.
217. Letni pregled trgovine 1979, 65+28 str.
218. Samoupravne interesne skupnosti 1979, 52+4 str.
219. Letni pregled gostinstva 1979, 56+7 str.
220. Letni pregled gradbeništva 1979, 100+33 str.
221. Naravno gibanje prebivalstva SR Slovenije 1978, 95+6 str.
222. Letni pregled turizma 1979, 113+12 str.
223. Letni pregled zunanje trgovine 1979, 321+34 str.
224. Delavci v združenem delu in samostojnem osebnem delu, pripravniki ter fluktuacija delavcev 1980, 31+2 str.
225. Družbena prehrana 1980, 35 str.
226. Osebni dohodki za določene poklice 1979, 47+2 str.

227. Seznam šol s splošnimi podatki ob začetku šolskega leta 1980/81, 112 str.
228. Popis prebivalstva, gospodinjstev in stanovanj v SR Sloveniji 31.3.1981, 186 str.
229. Popis prebivalstva, gospodinjstev in stanovanj v SR Sloveniji 31.3.1981, 51 str.
230. Letni pregled industrije 1980, 155+2 str.
231. Osebnih dohodki delavcev v združenem delu 1980, 72 str.
232. Letni pregled zunanje trgovine 1978, 263 str.
233. Osnovne šole po krajevnih skupnostih ob začetku šol. leta 1980/81, 57 str.
234. Letni pregled cen 1980, 61 str.
235. Letni pregled gozdarstva 1980, 36 str.
236. Osnovne in srednje šole konec šol. leta 1979/80 in ob začetku šol. l. 1980/81, 75 str.
237. Letni pregled kmetijstva 1980, 41 str.
238. Kulturno-umetniška in prosvetna dejavnost 1979/80, 40 str.
239. Študenti 1980/81 in diplomanti 1980, 128 str.
240. Prihodki in odhodki organizacij združenega dela neproizvodnih dejavnosti 1979, 36 str.
241. Anketa o zasebnih kmečkih gospodinjstvih 1979, 31 str.
242. Letni pregled turizma 1980, 116 str.
243. Letni pregled odkupa 1980, 70 str.
244. Zmogljivosti in uporaba opreme za avtomatsko obdelavo podatkov 1978, 42 str.
245. Seznam teritorialnih enot v SR Sloveniji s šiframi (občine, naselja, ulice, krajevne skupnosti, krajevni uradi, pošte), 598 str.
246. Prodaja po republikah in poraba reprodukcijskega materiala v SR Sloveniji, 1978, 40 str.
247. Industrijske organizacije po občinah 1979, 94 str.
248. Izkoriščenost zmogljivosti v industriji 1978, 55 str.
249. Delavci v združenem delu 1978, 82 str.
250. Letni pregled gostinstva 1980, 67 str.
251. Letni pregled komunalne dejavnosti 1979, 37 str.
252. Letni pregled zunanje trgovine 1980, str. 338
253. Industrijske organizacije in industrijski proizvodi 1979, 249 str.
254. Družbena prehrana 1981, 38 str.
255. Naravno gibanje prebivalstva SR Slovenije 1979, 102 str.
256. Letni pregled obrti 1980, 51 str.
257. Letni pregled trgovine 1980, 74 str.
258. Vzgojnovarstvene organizacije v šolskem letu 1980/81, socialni zavodi 1980 in seznam poročevalskih enot, 68 str.
259. Letni pregled investicij 1979, 38 str.
260. Sestava krajevnih skupnosti 1980, 33 str.
261. Prihodki in odhodki organizacij združenega dela neproizvodnih dejavnosti 1980, 32 str.
262. Kazenska sodna statistika 1980, 86 str.
263. Osebnih dohodki za določene poklice 1980, 42 str.
264. Popis prebivalstva, gospodinjstev in stanovanj v SR Sloveniji 31.3.1981, 43 str.
265. Raziskovalne organizacije 1980, 62 str.
266. Družbeni proizvod in narodni dohodek v SR Sloveniji 1980, 68 str.
267. Samoupravne interesne skupnosti 1980, 46 str.
268. Kultura, umetnost, informacije 1979, 44 str.
269. Industrijske organizacije po občinah 1980, 105 str.
270. Industrijske organizacije in proizvodi 1980, 245 str.
271. Seznam šol s splošnimi podatki ob začetku šolskega leta 1981/82, 115 str.
272. Letni pregled gradbeništva 1980, 109 str.
273. Popis zaposlenih delavcev 31.12.1976: zaposleni delavci v združenem delu po šolski izobrazbi v SR Sloveniji, 70 str.
274. Kultura, umetnost, informacije 1980, 47 str.
275. Popis prebivalstva, gospodinjstev in stanovanj v SR Sloveniji 31.3.1981 (prebivalstvo po starosti, rezultati po občinah), 294 str.
276. Letni pregled industrije 1981, 180 str.
277. Letni pregled investicij 1980, 44 str.
278. Delavci v ZD in samostojnem osebnem delu, pripravniki ter fluktuacija delavcev 1981, 49 str.
279. Letni pregled gozdarstva 1981, 36 str.
280. Anketa o zasebnih kmečkih gospodinjstvih 1980, 34 str.
281. Osebnih dohodki delavcev v združenem delu 1981, 59 str.
282. Popis prebivalstva, gospodinjstev in stanovanj v SR Sloveniji 31.3.1981 (končni rezultati po občinah), 159 str.
283. Kulturno-umetniška in prosvetna dejavnost 1980/81 62 str.
284. Letni pregled kmetijstva 1981, 39 str.
285. Študenti 1981/82 in diplomanti 1981, 112 str.
286. Osnovne in srednje šole konec šolskega leta 1980/81 in ob začetku šolskega leta 1981/82, 78 str.
287. Letni pregled cen 1981, 74 str.
288. Osnovne šole po krajevnih skupnostih ob začetku šolskega leta 1981/82, 68 str.
289. Letni pregled odkupa 1981, 77 str.
290. Naravno gibanje prebivalstva SR Slovenije 1980, 99 str.
291. Vzgojnovarstvene organizacije v šolskem letu 1981/82 s seznamom poročevalskih enot, 59 str.
292. Kazensko sodna statistika 1981, 60 str.
293. Letni pregled trgovine 1981, 74 str.
294. Raziskovalne organizacije 1981, 47 str.
295. Letni pregled obrti 1981, 34 str.
296. Samoupravne interesne skupnosti 1981 (Dejavnost organov), 52 str.
297. Letni pregled komunalne dejavnosti 1981, 63 str.
298. Letni pregled turizma 1981, 127 str.
299. Prodajna zmogljivost omrežja trgovine na drobno 1980, 95 str.
300. Industrijske organizacije po občinah 1981, 89 str.
301. Letni pregled gradbeništva, 111 str.
302. Industrijske organizacije in industrijski proizvodi 1981, 214 str.
303. Letni pregled prometa in zvez 1979, 73 str.
304. Popis prebivalstva, gospodinjstev in stanovanj v SR Sloveniji 31.3.1981, prebivalstvo po materialnem jeziku, pismenosti in obiskovanju šole, (rezultati po občinah), 172 str.
305. Popis prebivalstva, gospodinjstev in stanovanj v SR Sloveniji 31.3.1981, skupno in kmečko prebivalstvo po občinah, 242 str.
306. Popis prebivalstva, gospodinjstev in stanovanj v SR Sloveniji 31.3.1981, preselitve, (rezultati po občinah), 128 str.
307. Popis prebivalstva, gospodinjstev in stanovanj v SR Sloveniji, 31.3.1981: Prebivalstvo na začasnem delu v tujini (rezultati po občinah) 158 str.
308. Prihodki in odhodki organizacij združenega dela neproizvodnih dejavnosti 1981, 37 str.
309. Letni pregled gostinstva 1981, 56 str.
310. Seznam šol s splošnimi podatki ob začetku šolskega leta 1982/83, 107 str.
311. Osebnih dohodki za določene poklice 1981, 41 str.
312. Kultura, umetnost, informacije, 1981., 51 str.
313. Letni pregled industrije 1982., 178 str.
314. Popis prebivalstva, gospodinjstev in stanovanj v SR Sloveniji 31.3.1981; gospodinjstva, ki imajo kmečko gospodarstvo (rezultati po občinah), 258 str.
315. Družbeni proizvod in narodni dohodek 1981., 67 str.
316. Letni pregled gozdarstva 1981., 35 str.
317. Osnovne in srednje šole konec šolskega leta 1981/82 in ob začetku šolskega leta 1982/83., 79 str.
318. Volitve 1982., 62 str.
319. Delavci v ZD in samostojnem osebnem delu 1982., 48 str.
320. Kulturno-umetniška in prosvetna dejavnost 1981/82., 60 str.
321. Družbena prehrana 1982., 46 str.
322. Študenti 1982/83, diplomanti 1982., 109 str.
323. Popis prebivalstva, gospodinjstev in stanovanj, v SR Sloveniji 31.3.1981 Stanovanja (rezultati po občinah), 145 str.
324. Letni pregled investicij 1981., 38 str.
325. Osebnih dohodki delavcev v ZD 1982., 82 str.
326. Letni pregled cen 1982., 62 str.
327. Letni pregled kmetijstva 1982, 42 str.
328. Letni pregled zunanje trgovine 1982., 344 str.
329. Vzgojnovarstvene organizacije v šolskem letu 1982/83 in socialni zavodi 1982 s seznamom poročevalskih enot., 74 str.
330. Raziskovalne organizacije 1982., 48 str.
331. Kazensko sodna statistika 1982., 77 str.
332. Letni pregled odkupa 1982., 60 str.
333. Letni pregled zunanje trgovine 1982., 342 str.
334. Družbena prehrana 1983., 40 str.
335. Delavci v združenem delu 1982., 96 str.

336. Popis prebivalstva, gospodinjstev in stanovanj v SR Sloveniji, 31.3.1981
Način ogrevanja v kurilni sezoni 1980-1981
(Rezultati po občinah), 146 str.
337. Naravno gibanje prebivalstva SR Slovenije 1981., 99 str.
338. Zmogljivost in uporaba opreme za avtomatsko obdelavo podatkov 1981., 43 str.
339. Letni pregled gostinstva 1982., 45 str.
340. Sestava krajevnih skupnosti 1982., 31 str.
341. Prihodki in odhodki organizacij združenega dela negospodarskih dejavnosti 1982., 25 str.
342. Letni pregled trgovine 1982., 70 str.
343. Seznam šol s splošnimi podatki ob začetku šolskega leta 1983/84., 95 str.
344. Sestava organov samoupravnih interesnih skupnosti 1982, 48 str.
345. Družbeni proizvod in narodni dohodek v SR Sloveniji 1982, 69 str.
346. Popis prebivalstva, gospodinjstev in stanovanj v SR Sloveniji, 31.3.1981. Zaposleni po področjih dejavnosti in po naseljih 124 str.
347. Osnovne in srednje šole konec šolskega leta 1982/83 in ob začetku šolskega leta 1983/84 93 str.
348. Prodajne zmogljivosti v trgovini na drobno 1982, 11 str.
349. Delavci v združenem delu in samostojnem osebnem delu, pripravniki ter fluktuacija delavcev 1983, 44 str.
350. Telesna vzgoja, šport in športna rekreacija 1979, 41 str.
351. Telesna vzgoja, šport in športna rekreacija 1980, 47 str.
352. Letni pregled industrije 1983, 179 str.
353. Kultura, umetnost in informacije 1982/83, 90 str.
354. Letni pregled investicij 1982, 40 str.
355. Letni pregled cen 1983, 56 str.
356. Letni pregled gozdarstva 1983, 40 str.
357. Letni pregled gradbeništva 1982, 100 str.
358. Študenti 1983/84, Diplomanti 1983, 104 str.
359. Letni pregled prometa in zvez 1980, 80 str.
360. Letni pregled kmetijstva 1983, 43 str.
361. Letni pregled zunanje trgovine 1983, 358 str.
362. Kazensko sodna statistika 1983, 84 str.
363. Letni pregled odkupa 1983, 64 str.
364. Letni pregled gostinstva 1983, 47 str.
365. Letni pregled trgovine 1983, 68 str.
366. Družbena prehrana 1984, 50 str.
367. Letni pregled turizma 1982, 120 str.
368. Vzgojnovarstvene organizacije v šolskem letu 1983-84 in socialni zavodi 1982 s seznamom poročevalskih enot, 67 str.
369. Seznam šol s splošnimi podatki ob začetku šolskega leta 1984-85, 71 str.
370. Samoupravne interesne skupnosti 1983 (dejavnost organov), 50 str.
371. Delavci v združenem delu in samostojnem osebnem delu, pripravniki ter fluktuacija delavcev 1984, 45 str.
372. Raziskovalne organizacije 1983, 60 str.
373. Letni pregled gozdarstva 1984, 35 str.
374. Prihodki in odhodki organizacij združenega dela neproizvodnih dejavnosti 1983, 23 str.
375. Letni pregled komunalne dejavnosti 1982, 35 str.
376. Industrijske organizacije po občinah 1982, 98 str.
377. Študenti 1984/85, Diplomanti 1984, 98 str.
378. Industrijske organizacije in industrijski proizvodi 1982, 252 str.
379. Osnovne in srednje šole konec šolskega leta 1983 84 in ob začetku šolskega leta 1984/85 79 str.
380. Popis šolskih zgradb 1984, 89 str.
381. Kultura, umetnost in informacije 1983/84, 112 str.
382. Osebnih dohodki za določene poklice 1982, 1983, 73 str.
383. Letni pregled kmetijstva 1984, 43 str.
384. Letni pregled turizma 1983, 118 str.
385. Pregled teritorialnih enot v SR Sloveniji s šiframi (občine, naselja, ulice, krajevne skupnosti, krajevni uradi, pošte), 560 str. Spremembe, št. 10, 4 str., št. 11, 4 str., št.12, 70 str.
386. Letni pregled trgovine 1984, 68 str.
387. Delavci v združenem delu 1983, 79 str.
388. Izobraževanje v združenem delu v šolskem letu 1983/84, 46 str.
389. Prihodki in odhodki organizacij združenega dela neproizvodnih dejavnosti 1984, 25 str.
390. Letni pregled 1984, 56 str.
391. Letni pregled komunalne dejavnosti 1983, 63 str.
392. Letni pregled odkupa 1984, 61 str.
393. Delavci v srednjem usmerjenem izobraževanju na začetku šolskega leta 1984/85, 54 str.
394. Industrijske organizacije in industrijski proizvodi 1983, 287 str.
395. Vzgojnovarstvene organizacije v šolskem letu 1984/85 in socialni zavodi 1984 s seznamom poročevalskih enot, 68 str.
396. Letni pregled gradbeništva 1983, 113 str.
397. Industrijske organizacije po občinah 1983, 108 str.
398. Letni pregled zunanje trgovine 1984, 370 str.
399. Kazensko sodna statistika 1984, 84 str.
400. Obveščanje v združenem delu 1982, 1984, 32 str.
401. Seznam šol s splošnimi podatki ob začetku šolskega leta 1985/1986, 76 str.
402. Letni pregled investicij 1983, 40 str.
403. Sestava organov samoupravnih interesnih skupnosti 1984, 44 str.
404. Sestava krajevnih skupnosti 1984, 31 str.
405. Družbeni proizvod in narodni dohodek v SR Sloveniji 1983 in 1984, 119 str.
406. Delavci v združenem delu in samostojnem osebnem delu, pripravniki ter fluktuacija delavcev 1985, 46 str.
407. Letni pregled gostinstva 1984, 47 str.
408. Raziskovalne organizacije 1984, 60 str.
409. Naravno gibanje prebivalstva SR Slovenije 1982, 105 str.
410. Letni pregled industrije 1984, 211 str.
411. Letni pregled gozdarstva 1985, 35 str.
412. Študenti 1985/86 in 1986/87, 147 str.
413. Letni pregled kmetijstva 1985, 43 str.
414. Seznam šol s splošnimi podatki ob začetku šolskega leta 1986/87, 63 str.
415. Letni pregled investicij 1984, 54 str.
416. Diplomanti 1985, 43 str.
417. Letni pregled turizma 1984, 117 str.
418. Ocene števila prebivalstva po starosti in spolu za leta 1981 do 1985, 34 str.
419. Osnovne in srednje šole konec šolskega leta 1984/85 in ob začetku šolskega leta 1985/86, 78 str.
420. Kultura, umetnost in informacije 1984/85, 108 str.
421. Volitve 1986, 36 str.
422. Letni pregled obrti 1984, 30 str.
423. Letni pregled odkupa 1985, 69 str.
424. Letni pregled trgovine 1985, 1986, 91 str.
425. Kazensko sodna statistika 1985, 70 str.
426. Raziskovalne organizacije 1985, 50 str.
427. Letni pregled gostinstva 1985, 42 str.
428. Letni pregled cen 1985, 51 str.
429. Samoupravne interesne skupnosti 1985 (dejavnost organov), 51 str.
430. Prodajne zmogljivosti v trgovini na drobno 1984, 81 str.
431. Študenti 1987/88 in diplomanti 1986 in 1987, 118 str.
432. Popis delavcev v združenem delu stanje 31.12.1986, 594 str.
433. Vzgojnovarstvene organizacije v šolskem letu 1985/86 in socialni zavodi 1984 s seznamom poročevalskih enot, 67 str.
434. Popis pedagoških delavcev 1986, 76 str.
435. Prihodki in odhodki organizacij združenega dela neproizvodnih dejavnosti 1985, 26 str.
436. Letni pregled gradbeništva 1984, 1985, 127 str.
437. Letni pregled investicij 1985, 40 str.
438. Letni pregled gozdarstva 1986, 31 str.
439. Družbeni proizvod in narodni dohodek v SR Sloveniji 1985, 69 str.
440. Letni pregled industrije 1985 in 1986, 401 str.
441. Študenti 1988/89 diplomanti 1988 in individualni popis pedagoških delavcev višjih in visokih šol 1987, 146 str.
442. Letni pregled kmetijstva 1985, 40 str.
443. Kazensko sodna statistika 1986, 116 str.

444. Letni pregled zunanje trgovine 1985, 377 str.
 445. Letni pregled cen 1986, 56 str.
 446. Osební dohodki za določene poklice 1984, 49 str.
 447. Letni pregled industrije 1987, 216 str.
 448. Seznam šol s splošnimi podatki ob začetku šolskega leta 1987/88, 65 str.
 449. Delavci v združenem delu 1985, 92 str.
 450. Letni pregled zunanje trgovine 1986, 374 str.
 451. Delavci v združenem delu in samostojnem osebnem delu, pripravniki ter fluktuacija delavcev 1986, 45 str.
 452. Letni pregled cen 1987, 50 str.
 453. Raziskovalne organizacije 1986, 67 str.
 454. Letni pregled odkupa 1986, 61 str.
 455. Delavci v združenem delu in samostojnem osebnem delu, pripravniki ter fluktuacija delavcev 1987, 41 str.
 456. Letni pregled gozdarstva 1987, 31 str.
 457. Letni pregled investicij 1986, 43 str.
 458. Prodajne zmogljivosti v trgovini na drobno 1986, 116 str.
 459. Prihodki in odhodki organizacij združenega dela neproizvodnih dejavnosti 1986, 27 str.
 460. Osnovne in srednje šole konec šolskega leta 1985/86 in 1986/87 in na začetku šolskega leta 1986/87 in 1987/88, 133 str.
 461. Kazensko sodna statistika 1987, 91 str.
 462. Kultura, umetnost in informacije 1985/86, 95 str.
 463. Raziskovalne organizacije 1986, 51 str.
 464. Vzgojnovarstvene organizacije v šolskem letu 1986/87 in 1987/88 in socialni zavodi 1986 s seznamom poročevalskih enot, 92 str.
 465. Družbeni proizvod in narodni dohodek v SR Sloveniji 1986 in 1987, 121 str.
 466. Letni pregled kmetijstva 1987, 43 str.
 467. Letni pregled turizma 1985-1987, 311 str.
 468. Letni pregled odkupa 1987, 62 str.
 469. Seznam šol s splošnimi podatki ob začetku šolskega leta 1988/89, 68 str.
 470. Letni pregled obrti 1982 in 1983, 48 str.
 471. Letni pregled gozdarstva 1988, 27 str.
 472. Letni pregled trgovine 1987, 62 str.
 473. Letni pregled investicij 1987, 39 str.
 474. Delavci v združenem delu in samostojnem osebnem delu, pripravniki ter fluktuacija delavcev 1988, 41 str.
 475. Vzgojnovarstvene organizacije v šolskem letu 1988/89 in socialni zavodi 1988 s seznamom poročevalskih enot, 68 str.
 476. Letni pregled gradbeništva 1986/87, 140 str.
 477. Kultura, umetnost in informacije 1986/87, 108 str.
 478. Študenti 1989/90, 75 str.
 479. Osnovne in srednje šole konec šolskega leta 1987/88 in ob začetku šolskega leta 1988/89, 120 str.
 480. Kazensko sodna statistika 1988, 90 str.
 481. Letni pregled kmetijstva 1988, 40 str.
 482. Letni pregled cen 1988, 49 str.
 483. Letni pregled prometa in zvez 1987, 78 str.
 484. Študenti 1987/88 in diplomanti 1986 in 1987, 118 str.
 485. Anketa o porabi gospodinjstev 1984-1988, 138 str.
 486. Kultura, umetnost in informacije 1987/88, 81 str.
 487. Letni pregled gostinstva 1987, 54 str.
 488. Letni pregled industrije 1988, 202 str.
 489. Družbeni proizvod in narodni dohodek v SR Sloveniji 1988, 125 str.
 490. Prihodki od neproizvodnih dejavnosti 1987 in 1988, 39 str.
 491. Letni pregled investicij 1988, 44 str.
 492. Osnovne in srednje šole konec 1988/89 in na začetku šolskega leta 1989/90, 119 str.
 493. Seznam šol s splošnimi podatki ob začetku šolskega leta 1989/90, 66 str.
 494. Letni pregled obrti 1985-1987, str. 165 str.
 495. Kultura, umetnost in informacije 1988/89, 75 str.
 496. Letni pregled gozdarstva 1989, str. 26 str.
 497. Letni pregled zaposlenih 1989, 37 str.
 498. Delavci v združenem delu 1988, 68 str.
 499. Zmogljivost in uporaba opreme za AOP 1988, 78 str.
 500. Letni pregled prometa in zvez 1988, 78 str.
 501. Naravno gibanje prebivalstva SRS 1983-1987 I. Rojstva, 103 str.
 502. Naravno gibanje prebivalstva SRS 1983-1987 II. Umri, 122 str.
 503. Popis pedagoških delavcev 1989, 87 str.
 504. Diplomanti, doktorji znanosti, visokošolski učitelji 1989, 113 str.
 505. Letni pregled cen 1989, 49 str.
 506. Naravno gibanje prebivalstva 1983-1987, sklenjene in razvezane zakonske zveze, 105 str.
 507. Družbena prehrana 1988, 47 str.
 508. Letni pregled odkupa 1988, 60 str.
 509. Raziskovalne organizacije 1988, 61 str.
 510. Osební dohodki delavcev v združenem delu 1986-1988, 144 str.
 511. Volitve 1990, 108 str.
 512. Kazensko sodna statistika 1989, 87 str.
 513. Letni pregled industrije 1989, 218 str.
 514. Naravno gibanje prebivalstva 1988, 108 str.
 515. Osební dohodki delavcev v združenem delu 1989, 64 str.
 516. Letni pregled kmetijstva 1989, 49 str.
 517. Osební dohodki delavcev v združenem delu 1983, 1984, 1985, 215 str.
 518. Pregled prometa in zvez 1981-1985, 88 str.
 519. Osební dohodki za določene poklice 1985, 54 str.
 520. Letni pregled industrije in zvez 1986, 81 str.
 521. Letni pregled gostinstva 1986, 41 str.
 522. Letni pregled gostinstva 1988, 58 str.
 523. Prodaja po republikah in prodaja reprodukcijskega materiala 1987, 49 str.
 524. Izkoriščenost zmogljivosti v industriji 1983, 1988, 98 str.
 525. Industrijske organizacije po občinah 1984-1988, 398 str.
 526. Industrijske organizacije in proizvodi 1984, 276 str.
 527. Industrijske organizacije in industrijski proizvodi 1985, 246 str.
 528. Industrijske organizacije in industrijski proizvodi 1986, 274 str.
 529. Industrijske organizacije in industrijski proizvodi 1987, 278 str.
 530. Letni pregled gradbeništva 1988, 72 str.
 531. Industrijske organizacije in industrijski proizvodi 1988, 311 str.
 532. Vzgojnovarstvene organizacije 1989/90 in socialni zavodi 1988, 71 str.
 533. Študenti 1990/91, 71 str.
 534. Letni pregled odkupa 1989, 61 str.
 535. Raziskovalne organizacije 1989, 71 str.
 536. Pregled turizma 1988, 1989, 235 str.
 537. Letni pregled trgovine 1988 in 1989, 69 str.
 538. Prvi- začasni podatki popisa prebivalstva, gospodinjstev, stanovanj in kmečkih gospodarstev v Republiki Sloveniji in letu 1991 po občinah, naseljih in krajevnih skupnostih, 132 str.
 539. Anketa o porabi gospodinjstev 1989, 77 str.
 540. Letni pregled prometa in zvez 1989, 72 str.
 541. Pregled teritorialnih enot v Republiki Sloveniji s šiframi, 572 str.
 542. Prihodki in odhodki podjetij in organizacij neproizvodnih dejavnosti 1989, 23 str.
 543. Anketa o porabi gospodinjstev 1988, (petletna), 55 str.
 544. Sestava organov samoupravnih interesnih skupnosti 1986, 1988, 35 str.
 545. Sestava krajevnih skupnosti 1986, 1988, 47 str.
 546. Pregled obrti 1988 in 1989, 164 str.
 547. Letni pregled gostinstva 1989, 54 str.
 548. Seznam šol s splošnimi podatki ob začetku šolskega leta 1990/1991, 70 str.
 549. Diplomanti višje in visoke stopnje, diplomanti podiplomske stopnje in doktorji znanosti ter učitelji višjih in visokih šol 1990, 113 str.
 550. Letni pregled gozdarstva 1990, 27 str.
 551. Letni pregled investicij 1989, 42 str.
 552. Kultura, umetnost in informacije 1989/90, 82 str.
 553. Osnovne in srednje šole konec 1989/90 in ob začetku leta 1990/91, 117 str.
 554. Letni pregled zaposlenih 1990, 38 str.
 555. Letni pregled kmetijstva 1990, 37 str.
 556. Letni pregled gradbeništva 1989, 37 str.
 557. Družbeni proizvod in narodni dohodek 1989, 78 str.
 558. Vzgojnovarstvene organizacije 1990/91 in socialni zavodi 1990, 69 str.
 559. Letni pregled komunalne dejavnosti 1984-1987, 243 str.
 560. Pravosodje 1990, 78 str.
 561. Letni pregled osebnih dohodkov zaposlenih v letu 1990, 57 str.
 562. Selitveno gibanje prebivalstva 1988, 1989, 802 str.
 563. Osební dohodki za določene poklice 1989, 81 str.
 564. Letni pregled odkupa 1990, 60 str.
 565. Industrijske organizacije in industrijski proizvodi 1989, 223 str.
 566. Raziskovalne organizacije 1990, 59 str.
 567. Industrijske organizacije po občinah 1989, 97 str.

568. Letni pregled industrije 1990, 219 str.
 569. Sestava krajevnih skupnosti 1990, 41 str.
 570. Letni pregled trgovine 1990, 61 str.
 571. Letni pregled gostinstva 1990, 58 str.
 572. Anketa o porabi gospodinjstev 1990, 38 str.
 573. Prihodki in odhodki podjetij in organizacij neproizvodnih dejavnosti 1990, 24 str.
 574. Letni pregled obrti 1990, 370 str.
 575. Študenti v Republiki Sloveniji 1990, 67 str.
 576. Seznam šol s splošnimi podatki ob začetku šolskega leta 1991/1992, 63 str.
 577. Letni pregled turizma 1990, 141 str.
 578. Letni pregled cen 1990, 48 str.
 579. Letni pregled komunalne dejavnosti 1988-1990, 1991, 203 str.
 580. Diplomanti višje in visoke stopnje, diplomanti podiplomske stopnje in doktorji znanosti ter učitelji višjih in visokih šol, Republika Slovenija 1991, 111 str.
 581. Letni pregled investicij 1990, 53 str.
 582. Družbeni proizvod in narodni dohodek 1990, 84 str.
 583. Osnovne in srednje šole konec šolskega leta 1990/91 in ob začetku šolskega leta 1991/92, 123 str.
 584. Letni pregled zaposlenih 1991, 32 str.
 585. Prodajne zmogljivosti v trgovini na drobno 1989, 76 str.
 586. Letni pregled prometa in zvez 1990, 71 str.
 587. Letni pregled odkupa 1991, 58 str.
 588. Pravosodje 1991, 75 str.
 589. Naravno gibanje prebivalstva Republike Slovenije 1989, 1990, 189 str.
 590. Letni pregled kmetijstva 1991, 36 str.
 591. Letni pregled cen 1991, 44 str.
 592. Letni pregled industrije 1991, 217 str.
 593. Vzgojnovarstvene organizacije 1991/1992 in socialni zavodi 1990, 69 str.
 594. Kultura, umetnost in informacije 1991, 87 str.
 595. Letni pregled trgovine 1991, 61 str.
 596. Raziskovalne organizacije 1991, 58 str.
 597. Letni pregled gostinstva 1991, 72 str.
 598. Letni pregled gradbeništva 1990, 74 str.
 599. Letni pregled obrti 1991, 334 str.
 600. Volitve 1992, 75 str.
 601. Študenti, vpis na podiplomski študij 1991/92, vpis na podiplomski študij 1992/93, 83 str.
 602. Seznam šol s splošnimi podatki ob začetku šolskega leta 1992/93, 66 str.
 603. **Popis prebivalstva, ...1991, PREBIVALSTVO PO LETIH STAROSTI IN LETIH ROJSTVA, Rezultati po občinah, 310 str.**
 604. Prebivalci RS po krajevnih skupnostih 30.6.1993 Krajevne skupnosti in naselja v RS 31.12.1993, 210 str.
 605. Diplomanti dodiplomske in podiplomske stopnje, ter visokošolski učitelji, Republika Slovenija, 166 str.
 606. Letni pregled osebnih dohodkov zaposlenih v Sloveniji v letu 1991, 57 str.
 607. Delovno aktivno prebivalstvo, 188 str.
 608. Letni pregled turizma 1991, 137 str.
 609. Anketa o porabi gospodinjstev 1991 in 1992, 70 str.
 610. Letni pregled prometa in zvez 1991, 80 str.
 611. Osnovne in srednje šole konec šolskega leta 1991/92 in ob začetku šolskega leta 1992/93, 142 str.
 612. Letni pregled investicij 1991, 56 str.
 613. Letni pregled kmetijstva 1992, str 39 str.
 614. Letni pregled cen 1992, 68 str.
 615. Kultura, umetnost in informacije 1991/92, 97 str.
 616. Vzgojnovarstveni zavodi v šolskem letu 1992/93 in socialni zavodi 1992 s seznamom poročevalskih enot, 68 str.
 617. Popis prebivalstva, gospodinjstev, stanovanj in kmečkih gospodarstev v Republiki Sloveniji v letu 1991 str. Rezultati po občinah, 387 str.
 618. Naravno gibanje prebivalstva Republike Slovenije 1991, 124 str.
 619. Letni pregled odkupa 1992, 64 str.
 620. Raziskovalne organizacije 1992, 78 str.
 621. Letni pregled gradbeništva 1991, 67 str.
 622. Letni pregled obrti 1992, 383 str.
 623. Letni pregled zaposlenih 1992, 41 str.
 624. Letni pregled gostinstva, 1992, 69 str.
 625. Pravosodje 1992, 83 str.
 626. Študenti v Republiki Sloveniji, dodiplomski študij 1993/94, podiplomski študij 1992/93, 104 str.
 627. Seznam šol s splošnimi podatki ob začetku šol. leta 1993/94, 71 str.
 628. Diplomanti ter visokošolski učitelji 1993, 172 str.
 629. Seznam šol s splošnimi podatki ob začetku šol. leta 1994/95, 69 str.
 630. Industrijske organizacije in industrijska proizvodnja 1990, 262 str.
 631. Letni pregled prometa in zvez 1992, 83 str.
 632. Letni pregled kmetijstva 1993, 41 str.
 633. Industrijske organizacije po občinah 1990, 110 str.
 634. Letni pregled obrti 1993, 409 str.
 635. Pravosodje 1993, 66 str.
 636. Vzgojno-varstveni zavodi v šolskem letu 1993/94 in socialni zavodi 1993 s seznamom poročevalskih enot, 63 str.
 637. Letni pregled odkupa 1993, 64 str.
 638. Letni pregled cen 1993, 60 str.
 639. Anketa o porabi gospodinjstev 1993, 80 str.
 640. Anketa o porabi v gospodinjstvih - počitnice, potovanja in izleti domačega prebivalstva, 1993, 36 str.
 641. Pregled industrije 1992 in 1993, 311 str.
 642. Letni pregled gostinstva 1993, 68 str.
 643. Aktivno prebivalstvo - Slovenija 1994 - Europa 1992, 181 str.
 644. Študenti v Republiki Sloveniji, dodiplomski študij 1994/95, podiplomski študij 1993/94, 107 str.
 645. Prodajne zmogljivosti v trgovini na drobno 1992, 101 str.
 646. Diplomanti in visokošolski učitelji 1994, 174 str.
 647. Naravno gibanje prebivalstva Republike Slovenije v letih 1992 in 1993, 170 str.
 648. Pregled gradbeništva 1992 in 1993, 118 str.
 649. Letni pregled prometa in zvez 1993, 69 str.
 650. Pravosodje 1994, 70 str.
 651. Pregled trgovine 1992 in 1993, 86 str.
 652. Letni pregled industrije 1994, 204 str.
 653. Pregled komunalne dejavnosti, 1992, 1993 in 1994, 185 str.
 654. Letni pregled cen 1994, 61 str.
 655. Kultura, umetnost in informacije, 1992/93, 118 str.
 656. Letni pregled kmetijstva 1994, 40 str.
 657. Osnovne in srednje šole konec šolskega leta 1992/93 in 1993/94 in na začetku šolskega leta 1993/94 in 1994/95, 302 str.
 658. Letni pregled odkupa 1994, 65 str.
 659. Vzgojno-varstveni zavodi s seznamom poročevalskih enot v šolskem letu 1994/95 ter javni socialnovarstveni zavodi 1994, 60 str.
 660. Letni pregled gradbeništva 1994, 72 str.
 661. Pregled turizma 1992-1994, 305 str.
 662. Letni pregled prometa in zvez 1994, 76 str.
 663. Zaposlene osebe v letih 1993 in 1994, 67 str.
 664. Prebivalstvo Republike Slovenije 1994, 425 str.
 665. Študentje v Republiki Sloveniji, vpis na dodiplomski študij 1995/96, 88 str.
 666. Občine, naselja in ulice Republike Slovenije, 31. 12. 1995, 327 str.
 667. Letni pregled investicij 1992, 45 str.
 668. Diplomanti in visokošolski učitelji, Republika Slovenija, 1995, 160 str.
 669. Seznam šol s splošnimi podatki ob začetku šol. leta 1995/96, 76 str.
 670. Industrijske organizacije po občinah 1991, 1992, 123 str.
 671. Industrijske organizacije in industrijski proizvodi 1991, 1992, 383 str.
 672. Kultura, umetnost in informacije, 93/94, 109 str.
 673. Letni pregled industrije 1995, 74 str.
 674. Osnovne glasbene in srednje šole konec šolskega leta 1994/95 in na začetku šolskega leta 1995/96, 171 str.
 675. Aktivno prebivalstvo Slovenija 95 - Evropa 93, 196 str.
 676. Plače, 92, 93, 94, 95, 158 str.
 677. Pravosodje 1995, 83 str.
 678. Letni pregled kmetijstva 1995, 40 str.
 679. Letni pregled cen 1995, 40 str.
 680. Letni pregled odkupa, 1995, 60 str.
 681. Letni pregled turizma, 1995, 179 str.
 682. Vzgojno varstveni zavodi s seznamom poročevalskih enot v letu 1995/96 domovi za nastanitev učencev in študentov, zavodi usposabljanja otrok in mladostnikov ter javni socialnovarstveni zavodi 1995, 49 str.

683. Zaposlene osebe v letu 1995, 40 str.
684. Anketa o porabi gospodinjstev 1994, 1995, 77 str.
685. Prebivalstvo Republike Slovenije 1995, 529 str.
Population of the Republic of Slovenia 1995, 529 pages
686. Letni pregled gradbeništva 1995, 70 str.
687. Študentje v Republiki Sloveniji, 1996/97, 148 str.
688. Ocenjena škoda zaradi elementarnih nesreč, Republika Slovenija, 1995, str. 34.
689. Zaposlene osebe v podjetjih in drugih organizacijah, Republiki Sloveniji, stanje 31. december 1995, 313 str.
690. Zaposlene osebe v podjetjih in drugih organizacijah, Republika Slovenija, stanje 31. XII 1990, 1990, 199 str.
691. Zaposlene osebe v podjetjih in drugih organizacijah, Republika Slovenija, stanje 31. XII 1991, 199 str.
692. Zaposlene osebe v podjetjih in drugih organizacijah, Republika Slovenija, stanje 31. XII 1992, 202 str.
693. Zaposlene osebe v podjetjih in drugih organizacijah, Republika Slovenija, stanje 31. XII 1993, 199 str.
694. Zaposlene osebe v podjetjih in drugih organizacijah, Republika Slovenija 31. XII 1994, 200 str.
695. Diplomanti in visokošolski učitelji 1996, 150 str.
696. Letni pregled trgovine 1994 62 str.
697. Seznam šol s splošnimi podatki ob začetku leta 1996/97, 77 str.
698. Kriminaliteta 1996, 92 str.
699. Letni pregled prometa in zvez 1995, 69 str.
700. Letni pregled odkupa 1996, 59 str.
701. Letni pregled cen 1996, 43 str.
702. Vrtci s seznamom poročevalskih enot v letu 1996/97 dijaški in študentski domovi, zavodi za usposabljanje otrok in mladostnikov ter javni socialno-varstveni zavodi 1996, 55 str.
703. Prebivalstvo Slovenije 1996, 464 str.
Population of Slovenia, 1996 464 pages
704. Anketa o tujih turistih v Republiki Sloveniji 1997, 94 str.
705. Osnovne glasbene in srednje šole ob koncu šolskega leta 1995/96 in na začetku šolskega leta 1996/97, 167 str.
706. Zaposlene osebe v podjetjih in drugih organizacijah v Sloveniji, stanje 31. december 1996, 317 str.
707. Letni pregled gostinstva 1994, 46 str.
708. Letni pregled turizma 1996, 187 str.
709. Anketa o tujih potnikih v RS na cestnih mejnih prehodih in Letališču Ljubljana v poletni sezoni 1997, 81 str.
710. Letni pregled kmetijstva 1996, 39 str.
711. Letni pregled prometa in zvez 1996, 69 str.
712. Industrijske organizacije in industrijski proizvodi 1993, 190 str.
713. Letni pregled trgovine 1992 in 1993, 26 str.
714. Letna pregleda investicij, 1993 in 1994, 38 str.
715. Študentje v Republiki Sloveniji, vpis na dodiplomski študij, 1997/98, vpis na podiplomski študij, 1996/97, 130 str.
716. Prodajne zmogljivosti v trgovini na drobno 1998, 169 str.
717. Kriminaliteta 1997 / Crime 1997, 118 str.
718. Osnovne glasbene in srednje šole ob koncu šolskega leta 1995/96 in na začetku šolskega leta 1997/98, 167 str.
719. Letni pregled odkupa 1997, 67 str.
720. Anketa o porabi gospodinjstev 1996, 34 str.
721. Industrijska podjetja in industrijski proizvodi 1996, 110 str.

ID sb 722/1999

ISBN 86-81141-74-0



9 788681 141748