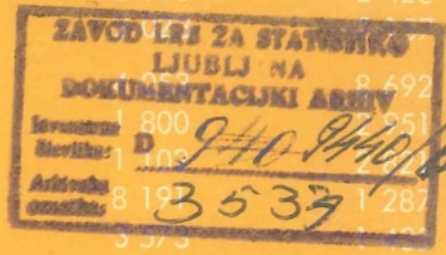


1 579	1 412	1 063	731	2 116	2 428
358	1 433	1 299	942	628	
733	4 593	2 560	3 020	3 022	
180	2 985	1 727	2 074	2 074	
553	608	833	946	1 233	
779	4 646	12 981	2 293	3 724	
745	1 742	9 858	8 504	8 187	
234	2 904	3 123	3 789	4 075	1 151
710	3 915	3 843	4 843	3 639	7 503
203	3 196	2 957	4 016	2 974	8 665
507	719	886	824	665	824
561	806	554	209	711	842



7 423	6 520	5 635	5 339	5 547	8 297	4 875
7 236	5 242	5 301	4 270	5 095	7 897	4 120
6 906	6 906	6 775	7 846	9 560	7 269	7 269
1 183	1 183	1 912	3 354	2 195	2 195	9 458
1 596	2 537	1 844	2 259	2 097	7 075	2 298
1 447	2 109	1 495	1 796	1 620	6 758	9 395
2 964	2 695	2 352	3 937	5 473	2 601	1 620
2 865	2 461	2 220	2 602	2 139	3 133	4 350
4 922	7 542	7 417	6 896	7 795	8 195	7 425
4 450	5 854	5 596	4 640	4 917	3 599	6 831
2 376	2 382	2 732	2 809	2 869	5 795	5 069
2 279	5 293	4 885	6 804	9 628	4 279	6 176
6 985	6 135	7 520	6 818	2 591	8 237	3 755
1 142	2 079	3 130	5 082	5 563	1 492	2 951
2 572	2 608	3 844	3 471	4 084	6 380	4 504

ZAVOD SR SLOVENIJE ZA STATISTIKO

STATISTIČNO GRADIVO

Št. 24

3 433	1 688	1 300	1 517	2 106	1 064	2 020
1 653	2 107	3 871	3 584	3 551	1 921	3 254
1 308	1 658	2 154	1 951	1 997	1 564	1 772
1 345	1 449	1 171	1 733	1 554	1 357	1 492
5 044	9 438	1 948	1 334	1 228	7 442	9 496
1 257	1 591	2 169	2 695	3 317	1 794	3 979
6 106	1 655	1 456	2 084	3 191	1 817	7 526
5 393	1 155	1 075	1 192	2 198	9 978	5 393
5 469	8 638	8 562	8 557	8 177	3 934	6 471
1 341	2 042	3 021	2 384	3 872	1 838	3 500
3 416	5 275	6 385	5 985	4 185	5 639	7 475
2 380	3 251	2 494	2 915	2 750	2 494	2 960
3 105	3 917	7 881	8 123	9 110	4 778	6 971
2 309	2 668	3 873	3 873	3 856	5 384	3 955
3 954	7 909	7 625	8 339	8 783	6 838	7 759
5 008	4 658	4 541	4 529	4 626	7 011	9 762
1 830	3 101	3 209	5 149	3 899	2 288	3 507
4 324	3 770	4 189	3 445	4 043	8 116	7 851
2 295	2 357	2 264	2 183	2 489	3 913	3 706
2 117	2 124	1 976	1 921	2 028	3 494	3 100
3 402	7 017	6 981	6 698	3 772	8 736	9 103
2 495	2 727	2 997	3 208	3 207	6 059	6 007

LETNI PREGLED TURIZMA 1968

LJUBLJANA, DECEMBRA 1969

2 376	2 382	2 732	2 809	2 869	5 795	6 007
2 279	5 293	4 885	6 804	9 628	8 127	8 214
2 523	2 333	3 584	3 170	3 582	6 274	3 995
1 622	2 582	2 864	2 996	1 925	3 447	3 594
7 423	6 520	5 635	5 339	5 547	8 297	4 875
1 382	1 412	1 063	731	2 116	2 428	



ZAVOD SR SLOVENIJE ZA STATISTIKO

STATISTIČNO GRADIVO

Št. 24

LETNI PREGLED TURIZMA 1968

LJUBLJANA, DECEMBER 1969

SESTAVILA: Višji stat. Marija Primc, referent za statistiko turizma in gostinstva

Podatki o turizmu so bili objavljeni v tehle zvezkih Statističnega gradiva:

Letni pregled trgovine gostinstva in turizma 1953, izšlo avgusta 1954  
Letni pregled trgovine, gostinstva in turizma 1954, izšlo junija 1956  
Letni pregled trgovine, gostinstva in turizma 1955, izšlo novembra 1956  
Letni pregled turizma 1956, izšlo oktobra 1957  
Letni pregled turizma 1957, izšlo junija 1959  
Letni pregled turizma 1958, izšlo maja 1960  
Letni pregled turizma 1959, izšlo junija 1960  
Letni pregled turizma 1960, izšlo septembra 1961  
Letni pregled turizma 1961, izšlo novembra 1962  
Statistično gradivo št. 20, Letni pregled turizma 1962, izšlo decembra 1963  
Statistično gradivo št. 4, Letni pregled turizma 1963, izšlo marca 1965  
Statistično gradivo št. 2, Letni pregled turizma 1964, izšlo februarja 1966  
Statistično gradivo št. 25, Letni pregled turizma 1965, izšlo marca 1967  
Statistično gradivo št. 12, Letni pregled turizma 1966, izšlo novembra 1968  
Statistično gradivo št. 5, Letni pregled turizma 1967, izšlo maja 1969

Podatke o turizmu po občinah in važnejših krajih so objavljeni tudi v teh publikacijah "Statistični podatki po občinah SR Slovenije".

Statistični podatki po občinah SR Slovenije 1962, II. zvezek, izšlo septembra 1963  
Statistični podatki po občinah SR Slovenije 1963, V. zvezek, izšlo avgusta 1964  
Statistični podatki po občinah SR Slovenije 1964, VIII. zvezek, izšlo septembra 1965  
Statistični podatki po občinah SR Slovenije 1965, XII. zvezek, izšlo septembra 1966  
Statistični podatki po občinah SR Slovenije 1966, IX. zvezek, izšlo decembra 1967  
Statistični podatki po občinah SR Slovenije 1967, VII. zvezek, izšlo oktobra 1968

Uporaba in objava podatkov, v celoti ali deloma, dovoljena le z navedbo vira

## U V O D

V tej publikaciji nadaljujemo z objavo podatkov o turizmu (zmogljivosti, število gostov in prenočitev). Prikazani podatki so zbrani z rednimi mesečnimi poročili turizma (obrazec TU - 11) ter mesečnim poročilom o obisku turističnih zanimivosti (Obrazec TU - 2).

V tem gradivu so podatki razdeljeni na devet delov. V prvem delu "Splošni pregled" je prikazanih nekaj najvažnejših pokazateljev za več let nazaj. Drugi del zajema podatke o zmogljivostih (število sob, število ležišč). Tretji, četrti in peti del zajemajo podatke o številu gostov in prenočitev v SR Sloveniji skupaj ter ločeno za domači in tujski turizem. Ti podatki so prikazani po vrstah poslovnih enot, vrstah krajev, republiški pripadnosti oz. državah. V šestem so zbrani vsi podatki po občinah. Pod točko 7 so prikazani podatki za 96 važnejših turističnih krajev. Za vsak posamezni kraj so prikazani podatki o zmogljivosti ter turističnem prometu po vrstah poslovnih enot, prenočitve po mescih, gostje in prenočitve po republiški pripadnosti oz. državah. Pod točko 8 so prikazani podatki o številu obiskovalcev (domačih in tujih) za 25 turističnih zanimivosti. In v zadnjem delu seznam poslovnih enot po pomembnejših krajih.

Ljubljana, december 1969

Direktor  
Franta Komel



	Stran
Pojasnila . . . . .	5
Komentar . . . . .	7
1. SPLOŠNI PREGLED	
1-1. Sobe in ležišča po letih in vrstah krajev . . . . .	9
1-2. Število gostov in prenočitev . . . . .	10
1-3. Gostje in prenočitve po vrstah krajev . . . . .	10
1-4. Domači in tuji gostje po pripadnosti . . . . .	13
1-5. Prenositve domačih in tujih gostov po pripadnosti . . . . .	14
1-6. Gostje po letih in mescih . . . . .	15
1-7. Prenositve po letih in mescih . . . . .	16
2. ZMOGLJIVOSTI	
2-1. Sobe in ležišča po vrstah poslovnih enot in vrstah krajev . . . . .	17
2-2. Sobe in ležišča po vrstah krajev in mescih . . . . .	18
2-3. Poprečna zasedenost ležišč po poslovnih enotah in vrstah krajev . . . . .	19
3. VSI GOSTJE IN PRENOČITVE	
3-1. Vsi gostje in prenočitve po poslovnih enotah in vrstah krajev . . . . .	20
3-2. Domači in tuji gostje po pripadnosti in mescih . . . . .	21
3-3. Prenositve domačih in tujih gostov po pripadnosti in mescih . . . . .	23
3-4. Vsi gostje in prenočitve po vrstah krajev in mescih . . . . .	25
3-5. Vsi gostje in prenočitve po vrstah poslovnih enot in mescih . . . . .	27
4. DOMAČI GOSTJE IN PRENOČITVE	
4-1. Domači gostje in prenočitve po vrstah poslovnih enot in mescih . . . . .	29
4-2. Domači gostje in prenočitve po vrstah krajev, vrstah poslovnih enot in republiški pripadnosti . . . . .	31
5. TUJI GOSTJE IN PRENOČITVE	
5-1. Tuji gostje in prenočitve po vrstah poslovnih enot in mescih . . . . .	32
5-2. Tuji gostje in prenočitve po državah in vrstah poslovnih enot . . . . .	34
5-3. Tuji gostje in prenočitve po vrstah krajev in državah . . . . .	37
6. PREGLED PO OBČINAH	
6-1. Zmogljivost, gostje in prenočitve po občinah in vrstah poslovnih enot . . . . .	39
7. PREGLED PO POMEMBNEJŠIH KRAJIH	
7-1. Zmogljivost, gostje in prenočitve po pomembnejših krajih in vrstah poslovnih enot . . . . .	47
7-2. Vse prenočitve po sezonah in pomembnejših krajih . . . . .	55
7-3. Udeležba prenočitev po sezonah in pomembnejših krajih . . . . .	57
7-4. Prenositve po pomembnejših krajih in mescih . . . . .	59
7-5. Gostje in prenočitve po pomembnejših krajih, republiški pripadnosti in državah . . . . .	69
8. OBISKOVALCI POMEMBNEJŠIH TURISTIČNIH ZANIMIVOSTI	
8-1. Število domačih in tujih obiskovalcev pomembnejših turističnih zanimivosti po mescih . . . . .	93
9. SEZNAM POSLOVNIH ENOT	
9-1. Seznam poslovnih enot po pomembnejših krajih . . . . .	97





## 1. V i r i p o d a t k o v .

Vsi podatki od 5. do 91. strani so zbrani z rednimi mesečnimi statističnimi poročili turizma (Obrazec TU-11), ki so jih izpolnjevali:

- Gostinska podjetja - gostišča, ki imajo v svojem sestavu vsaj eno postavno enoto ali objekt za nastanitev turistov.
- Gospodarske organizacije, katerim je gostinstvo ena od osnovnih dejavnosti ali vzporedna dejavnost in imajo v svojem sestavu vsaj eno poslovno enoto ali objekt za prenočevanje turistov.
- Gospodarske organizacije, ki posredujejo turistom zasebne turistične sobe. To so n.pr. turistična podjetja in agencije (Putnik, Turist, Turist-biro) ter gostinska in druga podjetja.
- Turistična društva za zasebne turistične sobe ter druge nastanitvene zmogljivosti (kampingi).
- Uprave klimatičnih, mineralnih in topličnih zdravilišč za svoje objekte.
- Ustrezni organ občinske skupščine za zasebne sobe tistih gospodinjstev, ki sama oddajajo sobe turistom.
- Otroška in mladinska letovišča, ne glede na to ali so stalnega ali začasnega značaja.
- Gospodarske organizacije kakor tudi ustanove, državni organi in družbene organizacije za delavske počitniške domove.
- Planinska društva za planinske domove in koče.
- Samostojni gostinci za svoje nastanitvene zmogljivosti (penzioni, prenočišča, gostilne ipd.).
- Organizacije, ki koristijo internate, šole ipd. objekte kot začasne negostinske nastanitvene zmogljivosti za prenočevanje turistov.

## 2. Z a j e t j e

V vseh tabelah je zajetje popolno. Zajeta sta redni ter mladinski in otroški turizem. V letnih pregledih turizma do vključno leta 1964 je posebej prikazan redni turizem ter posebej mladinski in otroški turizem.

## 3. D e f i n i c i j e

Pri ležiščih so šteta stalna in pomožna ležišča. Pomožna ležišča so tista, ki so namenjena za udobnost gostov (divani, kavči), nadalje skupna ležišča, rezervna ležišča, s katerimi se dopolnjuje zmogljivost v sezoni, in otroška ležišča.

V turističnem prometu je gost vsaka oseba, ki prebiva 24 ali več ur zunaj kraja svojega stalnega bivališča in prenoči vsaj eno noč v nekem nastanitvenem objektu,

ne glede na namen potovanja. Po kraju stalnega bivališča delimo goste na domače in tuje. Domači gost je vsaka oseba s stalnim prebivališčem v SFRJ, ki začasno prebiva v nekem drugem kraju SFRJ in tam prenoči vsaj eno noč. Republiško pripadnost določamo po kraju stalnega prebivališča in ne po narodnosti. Tuji gost je vsaka oseba, ki pride iz tujine in se začasno nastani v nekem kraju SRS in tam prenoči vsaj eno noč. Tujim gostom določimo državno pripadnost po potnem listu in ne po državljanstvu.

Za mladinski in otroški turizem se štejejo vse organizirane počitniške kolonije (taborjenje ipd.) za letovanje in zimovanje otrok in mladine, ki so jih organizirali razni organi in organizacije, kot so npr: Zveza prijateljev mladine, Zveza borcev, Rdeči križ, Taborniška organizacija, Počitniška zveza ipd.

Glede na vrsto krajev ločimo: zdraviliške, klimatične, obmorske, klimatične gorske, druge turistične in neturistične kraje.

Zdraviliški kraji so: Čatež ob Savi, Dobrna, Dolenjske Toplice, Izlake, Kotleje, Laško, Radenci, Rimske Toplice (v Rimskih Toplicah so s poročevalsko službo zajeta samo gostišča zunaj zdravilišča), Rogaška Slatina, Šmarješke Toplice.

Klimatični obmorski kraji so: Ankaran, Izola, Koper, Piran, Portorož, Seča, Strunjan.

Klimatični gorski kraji so: Begunje na Gorenjskem, Bled, Bohinj, Bohinjske Češnjice, Bovec, Čepovan, Čezsoča, Črna na Koroškem, Črni vrh nad Idrijo, Dovje-Mojstrana, Golnik, Gorjuše, Gozd-Martuljek, Jezersko, Kamniška Bistrica, Knežak, Kranjska gora, Krvavec, Lesce, Livek, Log pod Mangartom, Lokve, Lovrenc na Pohorju, Luče, Na Logu-Trenta, Planina pod Golico, Planina pri Sevnici, Podgrad pri Hrpelju, Podkoren, Podljubelj, Pohorski turistični center, Pokljuka, Postojna, Preddvor, Radovljica, Rakitna, Rateče-Planica, Razdrto pri Postojni, Ribnica na Pohorju, Selca nad Škofjo Loko, Soča, Solčava-Logarska dolina, Sorica, Stari trg pri Ložu, Šmartno na Pohorju, Tržič, Vitanje, Vojsko, Železniki, Žiri, Žirovnica.

Drugi turistični kraji so: Ajdovščina, Bistrica ob Sotli, Brezje pri Radovljici, Brežice, Celje, Cerklje na Gorenjskem, Cerkno, Cirkulane, Črnomelj, Divača, Dolane, Dravograd, Drežnica, Dutovlje, Fara pri Kočevju, Gorenja vas nad Škofjo Loko, Gornja Radgona, Gornji grad, Gradišče v Slov.goricah, Ilirska Bistrica, Kamnik, Kanal, Klanec pri Kozini, Kobarid, Kočevje, Kojsko, Komen, Kostanjevica na Krki, Kozina, Kozje, Kranj, Limbuš, Lipica, Ljubljana, Ljubno ob Savinji, Makole, Maribor, Medana, Medvode, Metlika, Mežica, Miren, Moravče, Most na Soči, Mozirje, Murska Sobota, Nova Gorica, Novo mesto, Orešje na Bizeljskem, Ortnek, Otočec, Pekre, Pilštanj, Pišce, Poljane nad Škofjo Loko, Prebold, Ptuj, Radlje ob Dravi, Rakek, Ribnica, Semič, Sevnica, Sežana, Slovenj Gradec,

Slovenska Bistrica, Slovenske Konjice, stara vas-Bizelj-  
sko, Škocjan pri Divači, Škofja Loka, Šoštanj, Štanjel,  
Tolmin, Tomaj, Velenje, Videm-Krško, Vipava, Višnja go-  
ra, Vranksko, Vrhnika, Vrsno, Zavrtače (Polževo), Žilce.

Neturistični kraji so vsi drugi navedeni kraji.

#### 4. P r i p o m b e k t a b e l a m

Pri nekaterih krajih, kjer je prikazano število gostov  
in prenočitev, so všteta tudi naselja, ki so njih se-  
stavni del. Tako sta na primer pri kraju Ankaran vklju-  
čena še Valdoltra in Debeli rtič. Pri Bledu sta vklju-  
čena Ribno in Gorje. Pri Bohinju so vključene Stara Fu-  
žina, Srednja vas, Ribčev laz, Bohinjska Bistrica, Ukanc,  
Uskovnica in Komna. Pri Portorožu so vključeni Beli križ,  
Fiesa in Pacug.

Pod oznako "Pohorski turistični center" so zajete tele-  
enote: Počitniški dom Elektroindustrije in splošne mon-  
taže Maribor, Hotel Bellevue, počitniški dom "Gradis",  
počitniški dom MTT na Glažuti, počitniški dom MTT  
"Jelka, Kagerjev dom Metalne, Mariborske kočje, penzion  
"Planinka", počitniški dom sindikata PTT "Poštarski dom",  
"Železničarski dom", gostišče Beno Kop, počitniški dom  
"Gasilskega društva MTT, počitniški dom MTT "Pajkov dom",  
Ruška kočja (Tinetov dom), počitniški dom TAM (prej Zar-  
ja), gostišče Danica Rečnik otroško okrevališče Miloša  
Zidanška, penzion Hočka kočja.

#### O b i s k o v a l c i p o m e m b n e j š i h t u - r i s t i č n i h z a n i m i v o s t i

Podatki o obiskovalcih pomembnejših turističnih zanimivo-  
sti so zbrani s poročili TU-2. Ta poročila izpolnjejo  
organizacije, ki upravljajo posamezne zanimivosti.

Celoletni rezultati turističnega prometa v SR Sloveniji za leto 1968 kažejo, da je bilo v tem letu za 6 % več gostov in za prav toliko več prenočitve kot leto prej. Dinamika tujskega turističnega prometa v Sloveniji je v letu 1968 nekoliko zaostala za rastjo domačega turističnega prometa. Nasproti letu 1967 se je število tujih gostov povečalo za 5%, število prenočitve tujih gostov pa za 3%. Po neprestanem upadanju domačega turizma od uveljavitve gospodarske reforme do leta 1967, so se v letu 1968 prenočitve domačih gostov povečale nasproti letu 1967 za 10%, število gostov za 8%. Kljub temu povečanju je število prenočitve v letu 1968 še vedno pod nivojem prenočitve iz zadnjih osmih let; le nasproti letu 1958 je bilo v letu 1968 za 5% več prenočitve domačih gostov.

Po posameznih mescih je bilo gibanje prenočitve v letu 1968 precej različno. Razen v mescu marcu, maju in septembru je bilo več prenočitve kot v istih mescih leta 1967. Na zmanjšanje v navedenih treh mescih je vplivalo znatno manjše število tujih turistov. Samo v marcu je bilo skoraj za četrtino manj tujih prenočitve kot leto prej. Dokaj močno so porasle prenočitve v mescih glavne turistične sezone (junij, julij, avgust), nasproti letu prej so se povečale prenočitve tako domačih kot tudi tujih gostov.

Če razdelimo vse prenočitve na prenočitve gostov iz Slovenije, iz drugih republik in iz tujine, vidimo, da so najbolj enakomerno razdeljene po vseh mescih prenočitve gostov iz drugih republik. Poletni maksimum je pri tujih manj izrazit kot pri drugih prenočitvah.

da delež prenočitve domačih gostov pada od januarja do junija nato ostane približno na istem nivoju do septembra, potem pa zopet naraste.

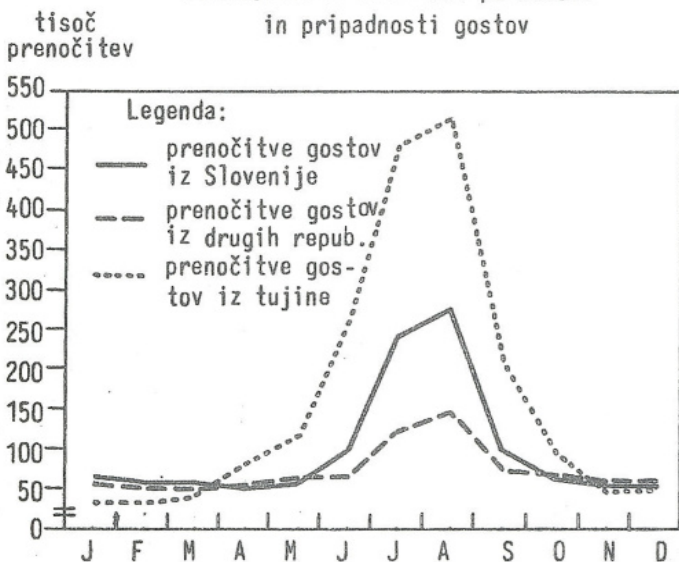
Udeležba domačih gostov in prenočitve po mescih v letu 1968

v %

	Gostje	Prenočitve
Januar	78	79
Februar	79	76
Marec	73	70
April	56	53
Maj	58	50
Junij	45	38
Julij	42	43
Avgust	39	45
September	46	45
Oktober	63	59
November	70	71
December	72	69

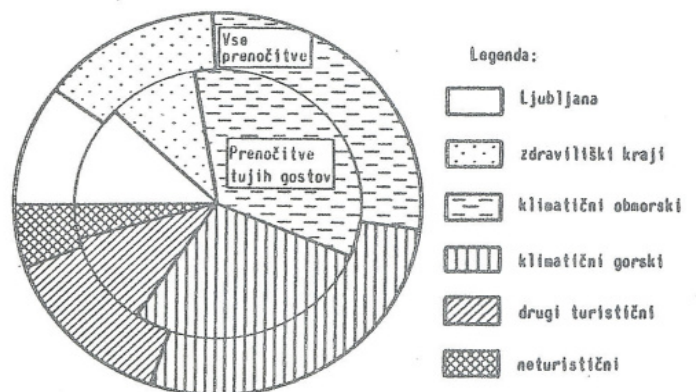
V letu 1968 so se najbolj povečale prenočitve v zdraviliških in neturističnih krajih. Prenočitve v klimatičnih gorskih krajih so ostale na približno istem nivoju kot v letu 1967. Povečanje turističnega prometa v letu 1968 glede na leto 1967 po vrstah krajev je prikazano v tabeli z indeksi

Prenočitve v letu 1968 po mescih in pripadnosti gostov



	Indeks $\frac{1968}{1967}$	
	gostje	prenočitve
SR SLOVENIJA	106	106
Ljubljana	111	109
Zdraviliški kraji	120	121
Klimatični obmorski	109	107
Klimatični gorski	97	100
Drugi turistični	100	102
Neturistični	125	113

Prenočitve po vrstah krajev v letu 1968



V letu 1968 se je, glede na leto 1967, nekoliko spremenila struktura turističnega prometa v korist domačega turizma. Delež domačih gostov za leto 1968 znaša 53% (za leto 1967 52%), delež prenočitve domačih gostov pa 51% (za leto 1967 49%). Razmerje med prenočitvami domačih in tujih gostov se spreminja iz mesca v mesec. Izračunani strukturni deleži za vsak mesec posebej kažejo,

Najdaljša doba bivanja je v zdraviliških krajih (7,1 dneva) in klimatičnih obmorskih krajih (4,5 dneva). Daljša od poprečja v SR Sloveniji je bila tudi doba bivanja v klimatičnih gorskih krajih (2,7 dneva).

Na hotele, zasebne turistične sobe in kampinge je v letu 1968 odpadlo 81% vseh tujih prenočitev, kar pomeni, da je zanje na inozemskem turističnem tržišču največje popraševanje. Posebno mesto v tujskem turizmu Slovenije imajo campingi. V teh enotah je hitrost rasti inozemskega turizma v zadnjih letih največja.

Domačega turizma je še vedno največ v počitniških domovih in zasebnih turističnih sobah. Podatki sicer kažejo, da je domačih prenočitev največ v hotelih in zdraviliščih, vendar so te prenočitve predvsem poslovnega oziroma zdravstvenega značaja. Zasebne turistične sobe so le dopolnilna vrsta prenočitvenih zmogljivosti, ki se vključujejo v turizem le v času sezone.

V absolutnem merilu so prenočitve domačih gostov v hotelih zelo enakomerno razporejene skozi vse leto (od 40 do 53 tisoč). V mescih glavne sezone je domačih prenočitev v hotelih manj kot v izvensezonskih mescih in v zimski sezoni. Nasprotno največ tujcev v absolutnem merilu prenoči v hotelih v času glavne poletne sezone, zelo malo pa v izvensezonskem času.

S pomočjo procentualnih deležev posameznih mescev nasproti vsemu letu smo izračunali sezonsko koncentracijo turističnih prenočitev v letu 1968 po vrstah poslovnih enot.

Koncentracija prenočitev v Sloveniji v poletnih mescih 1968 po vrstah poslovnih enot v %.

	Julij, avgust	Junij, julij avgust, september
SKUPAJ	45,2	65,2
Hoteli	29,9	53,0
Penzioni	45,7	73,4
Moteli	33,8	58,8
Gostilne	41,3	59,7
Zdravilišča	30,6	52,5
Planinski domovi	44,6	62,7
Počitniški domovi	66,4	81,8
Campingi	86,5	93,9
Negostinski objekti	50,0	71,7
Zasebne turistične sobe	69,1	86,6

Najmanjšim sezonskim spremembam je podvržen turistični promet v hotelih, motelih ter zdraviliščih, največjim pa promet v kampingih, v zasebnih turističnih sobah in počitniških domovih. Tuji turistični promet ima praviloma v vseh vrstah obratov večje sezonske variacije kot domači turizem. V letu 1968 je bila najmanjša koncentracija turističnega prometa v zdraviliščih, ki je dosegla v dveh poletnih mescih le 30,6% in v štirih poletnih mescih 52,5% letne frekvence prenočitev. Tudi v motelih so sezonske variacije relativno majhne, ker v hotelih prevladuje poslovni turizem domačih turistov ter tranzitni; poslovni in počitniški turizem tujih turistov z višjo kupno močjo. V kampingih, počitniških domovih in zasebnih turističnih sobah pa so sezonske variacije izredno visoke. V dveh mescih je bilo v Kampingih realiziranih 86,5% vseh prenočitev, v zasebnih turističnih sobah 69,1% in v počitniških domovih 66,4%.

## 1. SPLOŠNI PREGLED

1-1. Sobe in ležišča po letih in vrstah krajev <sup>1)</sup>

	Skupaj	Zdraviliški kraji	Klimatični		Drugi turistični	Neturistični
			obmorski	gorski		
Število sob						
1960	13 262	1 898	3 296	3 946	1 934	1 449
1961	14 240	1 855	3 453	4 438	2 194	1 421
1962	14 359	2 028	3 485	4 219	2 328	1 481
1963	15 515	2 098	4 292	4 650	2 387	1 600
1964	17 034	2 144	4 481	5 073	3 135	1 771
1965	17 010	2 280	4 439	5 172	3 623	1 496
1966	17 852	2 326	4 764	5 985	3 698	1 079
1967	19 036	2 026	5 414	6 312	3 981	1 303
1968	20 005	2 382	5 689	6 151	4 179	1 604
Število ležišč						
1960	30 039	3 490	8 350	9 053	4 109	5 037
1961	32 673	3 542	9 093	10 506	4 657	4 875
1962	34 911	4 199	9 939	10 433	5 206	5 134
1963	37 038	4 041	10 953	11 449	5 202	5 393
1964	40 931	4 646	11 046	12 523	5 851	5 865
1965	42 546	4 812	11 846	12 969	7 700	5 219
1966	44 143	4 768	12 034	15 632	8 384	3 325
1967	47 050	4 440	13 537	16 812	8 606	3 655
1968	49 001	4 840	14 684	16 502	8 752	4 223

1) Stanje 31. 8. Za leta 1960-1964 so sobe in ležišča v otroških in mladinskih letoviščih zajeta samo v skupnem podatku, medtem ko po vrstah krajev niso zajeta. Všteta so vsa ležišča (stalna in pomožna).

1-2. Število gostov in prenočitvev

	Gostje			Prenočitve		
	vsi	domači	tuji	vse	domače	tuje
1939	210 887	152 764	58 123	1 116 354	835 234	218 120
1948	228 059	219 897	8 162	1 162 579	1 130 822	31 757
1949	246 777	237 806	8 971	1 383 679	1 350 845	32 834
1950	261 958	249 194	12 764	1 473 236	1 433 724	39 512
1951	310 911	293 436	17 475	1 327 432	1 275 599	51 833
1952	308 667	278 837	29 830	1 062 695	991 538	71 157
1953	407 554	349 413	58 141	1 276 777	1 139 846	136 931
1954	443 382	371 077	72 305	1 212 266	1 038 480	173 786
1955	496 631	399 868	96 763	1 454 442	1 200 609	253 833
1956	453 923	381 020	72 903	1 293 917	1 110 208	183 709
1957	559 994	470 699	89 295	1 919 170	1 664 876	254 294
1958	595 960	484 546	111 414	2 238 559	1 901 784	336 775
1959	697 008	544 649	152 359	2 705 703	2 226 710	478 993
1960	786 281	628 732	157 549	3 046 697	2 557 502	489 195
1961	833 082	632 521	200 561	3 099 931	2 515 052	584 879
1962	813 520	584 671	228 849	2 947 321	2 244 481	702 840
1963	979 720	651 552	328 168	3 338 075	2 311 369	1 026 706
1964	1 154 357	741 712	412 645	3 794 034	2 559 464	1 234 570
1965	1 226 781	743 959	482 822	4 050 756	2 617 723	1 433 033
1966	1 321 128	696 966	624 162	3 839 834	2 068 676	1 771 158
1967	1 428 086	749 711	678 375	3 724 052	1 818 015	1 906 037
1968	1 520 567	807 510	713 057	3 954 211	1 999 032	1 955 179

1-3. Gostje in prenočitve po vrstah krajev

		Skupaj	Zdraviliški	Klimatični		Drugi turistični	Neturistični
				obmorski	gorski		
Gostje	1958	595 960	40 563	69 000	137 885	255 377	93 133
	1959	697 008	44 035	99 803	172 020	271 715	109 258
	1960	786 281	49 111	121 473	190 932	295 251	129 514
	1961	833 082	52 297	118 535	212 447	309 125	140 678
	1962	813 520	43 528	115 405	221 109	293 322	140 156
	1963	979 720	49 022	137 285	259 895	367 003	166 515
	1964	1 154 357	55 161	159 789	291 406	472 649	175 352
	1965	1 226 781	56 936	180 520	310 433	519 553	159 339
	1966	1 321 128	53 669	201 754	376 665	576 416	112 624
	1967	1 428 086	60 576	224 332	427 018	617 275	98 884
1968	1 520 567	78 684	243 610	412 092	662 959	123 222	
Prenočitve	1958	2 238 559	456 175	395 041	621 905	512 523	252 915
	1959	2 705 703	528 501	617 991	745 864	517 082	296 265
	1960	3 046 697	586 004	726 610	859 517	556 060	318 506
	1961	3 099 931	665 777	733 606	867 074	532 785	300 689
	1962	2 947 321	552 685	714 707	874 033	531 582	274 314
	1963	3 338 075	569 962	850 538	969 326	603 787	344 462
	1964	3 794 034	717 126	911 599	1 015 307	804 732	345 270
	1965	4 050 756	821 060	977 433	1 105 428	858 846	287 989
	1966	3 839 834	569 545	1 029 653	1 140 243	904 455	195 938
	1967	3 724 052	463 589	1 019 159	1 126 213	943 624	171 467
1968	3 954 211	559 292	1 086 111	1 124 193	990 428	194 187	

## 1-3. Gosfje in prenočitve po vrstah krajev (nadaljevanje)

	Skupaj	Zdraviliški	Klimatični		Drugi turistični	Neturistični	
			obmorski	gorski			
Poprečna doba bivanja	1958	3,8	11,2	5,7	4,5	2,0	2,7
	1959	3,9	12,0	6,2	4,3	1,9	2,7
	1960	3,9	11,9	6,0	4,5	1,9	2,5
	1961	3,7	12,7	6,2	4,1	1,7	2,1
	1962	3,6	12,7	6,2	4,0	1,8	2,0
	1963	3,4	11,6	6,2	3,7	1,6	2,1
	1964	3,3	13,0	5,7	3,5	1,7	2,0
	1965	3,3	14,4	5,4	3,6	1,7	1,8
	1966	2,9	10,6	5,1	3,0	1,6	1,7
	1967	2,6	7,7	4,5	2,6	1,5	1,7
	1968	2,6	7,1	4,5	2,7	1,5	1,6
Domači gostje	1958	484 546	37 678	50 442	106 022	204 334	86 070
	1959	544 649	40 778	70 754	125 218	210 136	97 763
	1960	628 732	45 187	89 234	146 288	231 038	116 985
	1961	632 521	47 343	83 634	157 050	223 666	120 828
	1962	584 671	38 170	75 404	158 098	204 585	108 414
	1963	651 552	40 233	81 009	166 014	244 026	120 270
	1964	741 712	45 223	89 402	178 872	298 614	129 601
	1965	734 959	47 057	88 670	182 916	307 485	117 831
	1966	696 966	38 554	82 640	210 288	303 487	61 997
	1967	749 711	39 826	93 158	226 221	327 792	62 714
	1968	807 510	50 197	102 682	230 080	353 910	70 641
Domače prenočitve	1958	1 901 784	434 509	288 890	511 513	428 950	237 922
	1959	2 226 710	499 258	438 512	599 668	418 313	270 959
	1960	2 557 502	550 325	543 943	719 933	452 081	291 220
	1961	2 516 052	622 671	528 859	696 411	399 570	267 541
	1962	2 244 481	502 009	465 772	670 076	382 590	224 034
	1963	2 311 369	496 741	487 253	649 590	416 708	261 077
	1964	2 559 464	622 497	491 149	642 530	531 709	271 579
	1965	2 617 723	722 983	467 936	681 660	519 998	225 146
	1966	2 068 676	441 334	417 906	594 897	487 506	127 033
	1967	1 818 015	293 569	380 681	525 961	507 119	110 685
	1968	1 999 032	367 951	424 085	559 443	530 004	117 549
Poprečna doba bivanja	1958	3,9	11,5	5,7	4,8	2,1	2,8
	1959	4,1	12,2	6,2	4,8	2,0	2,8
	1960	4,1	12,1	6,1	4,9	2,0	2,5
	1961	4,0	13,2	6,3	4,4	1,8	2,2
	1962	3,8	13,2	6,2	4,2	1,9	2,1
	1963	3,5	12,3	6,0	3,9	1,7	2,2
	1964	3,5	13,8	5,5	3,6	1,8	2,1
	1965	3,6	15,4	5,3	3,7	1,7	1,9
	1966	3,0	11,4	5,1	2,8	1,6	2,0
	1967	2,4	7,4	4,1	2,3	1,5	1,8
	1968	2,5	7,3	4,1	2,4	1,5	1,7

## 1-3. Gostje in prenočitve po vrstah krajev (nadaljevanje)

		Skupaj	Zdravilišča	Klimatični		Drugi turistični	Neturistični
				obmorski	gorski		
Tuji gostje	1958	111 414	2 886	18 558	31 863	51 043	7 063
	1959	152 359	3 257	29 046	46 979	61 579	11 495
	1960	157 549	3 924	32 239	44 644	64 213	12 529
	1961	200 561	4 954	34 901	55 397	85 459	19 850
	1962	228 849	5 358	40 001	63 011	88 737	31 742
	1963	328 168	8 789	56 276	93 881	122 977	46 245
	1964	412 645	9 938	70 387	112 534	174 035	45 751
	1965	482 822	9 879	91 850	127 517	212 068	41 508
	1966	624 162	15 115	119 114	166 377	272 929	50 627
	1967	678 375	20 750	131 174	200 797	289 483	36 171
	1968	713 057	28 487	140 928	182 012	309 049	52 581
Tuje prenočitve	1958	336 775	21 666	106 151	110 392	83 573	14 993
	1959	478 993	29 243	179 479	146 196	98 769	25 306
	1960	489 195	35 679	182 667	139 584	103 979	27 286
	1961	584 879	43 106	204 747	170 663	133 215	33 148
	1962	702 840	50 676	248 935	203 957	148 992	50 280
	1963	1 026 706	73 221	363 285	319 736	187 079	83 385
	1964	1 234 570	94 629	420 450	327 777	273 023	73 691
	1965	1 433 033	98 077	509 497	423 768	338 848	62 843
	1966	1 771 158	128 211	611 747	545 346	416 949	68 905
	1967	1 906 037	170 020	638 478	600 252	436 505	60 782
	1968	1 955 179	191 341	662 026	564 750	460 424	76 638
Poprečna doba bivanja	1958	3,0	7,5	5,7	3,5	1,6	2,1
	1959	3,1	9,0	6,2	3,1	1,6	2,2
	1960	3,1	9,1	5,7	3,1	1,6	2,2
	1961	2,9	8,7	5,9	3,1	1,6	1,7
	1962	3,1	9,5	6,2	3,2	1,7	1,6
	1963	3,1	8,3	6,5	3,4	1,5	1,8
	1964	3,0	9,5	6,0	3,3	1,6	1,6
	1965	3,0	9,9	5,5	3,3	1,6	1,5
	1966	2,8	8,5	5,1	3,3	1,5	1,4
	1967	2,8	8,2	4,9	3,0	1,5	1,7
	1968	2,7	6,7	4,7	3,1	1,5	1,5



## 1-4. Domači in tuji gostje po pripadnosti

	1962	1963	1964	1965	1966	1967	1968
VSI	813 520	979 720	1 154 357	1 226 781	1 321 128	1 428 086	1 520 567
DOMAČI iz	584 671	651 552	741 712	743 959	696 966	749 711	807 510
Srbije	102 694	117 064	133 044	135 804	136 622	159 035	175 864
Hrvaške	129 385	144 479	158 516	166 930	147 917	160 093	169 467
Slovenije	323 067	353 305	402 907	392 791	362 945	373 749	400 251
BiH	16 257	19 930	26 144	26 923	28 249	34 558	37 755
Makedonije	10 702	13 473	18 018	17 326	16 809	17 826	18 921
Črne gore	2 566	3 301	3 083	4 185	4 424	4 450	5 252
TUJI iz	228 849	328 168	412 645	482 822	624 162	678 375	713 057
Avstrije	65 397	81 094	84 869	85 993	114 872	128 536	124 434
Belgije	4 327	5 749	8 579	9 713	15 310	14 829	14 873
Bolgarije	324	1 554	1 371	2 593	2 429	2 995	2 811
Češkoslovaške	650	1 815	5 802	14 096	17 575	18 241	30 960
Danske	3 282	4 804	4 637	5 868	10 329	6 450	7 523
DR Nemčije	2 028	3 320	3 508	5 552	9 273	5 138	5 792
Finske	426	525	650	742	1 130	739	991
Francije	13 754	18 133	22 623	29 358	38 658	37 911	32 863
Grčije	2 501	3 049	4 426	6 095	8 184	7 292	7 803
Italije	42 976	57 821	78 085	97 890	136 234	162 095	186 970
Madžarske	1 338	2 581	5 746	9 436	13 153	12 297	10 338
Nizozemske	9 142	16 204	24 248	27 388	35 859	44 482	42 110
Norveške	635	992	1 000	1 398	1 415	1 646	1 637
Poljske	1 954	5 945	5 413	6 776	8 729	6 871	5 287
Romunije	159	326	221	1 142	954	1 202	1 848
Sovjetske zveze	912	1 259	1 293	2 410	1 957	2 215	4 399
Švedske	5 770	7 144	8 557	10 775	13 709	9 837	8 817
Švice	6 140	7 488	9 724	9 412	12 506	13 535	15 318
Velike Britanije	12 918	19 921	25 910	37 594	43 381	45 227	33 912
ZR Nemčije	39 310	69 718	92 144	89 673	99 118	117 444	125 472
Drugih evropskih držav	126	157	349	427	546	836	2 608
Kanade	727	875	1 349	1 803	2 495	2 366	3 297
Turčije	1 452	1 772	2 436	3 776	6 407	6 581	10 757
ZDA	7 755	9 398	11 831	13 871	18 448	19 010	19 481
Drugih neevropskih držav	4 796	6 524	7 874	9 041	11 491	10 600	12 756

## 1-5. Prenositve domačih in tujih gostov po pripadnosti

	1962	1963	1964	1965	1966	1967	1968
VSE	2 947 321	3 338 075	3 794 075	4 050 756	3 839 834	3 724 052	3 954 211
DOMAČE iz	2 244 481	2 311 369	2 559 464	2 617 723	2 068 676	1 818 015	1 999 032
Srbije	344 560	362 802	366 007	379 113	319 113	310 063	332 129
Hrvaške	475 472	507 266	567 928	643 648	418 522	370 759	401 435
Slovenije	1 349 302	1 352 531	1 508 906	1 483 478	1 229 354	1 038 594	1 153 393
BiH	45 277	49 974	70 082	66 723	61 836	60 629	66 548
Makedonije	23 144	31 389	38 656	35 390	30 596	28 359	34 317
Črne gore	6 726	7 407	7 885	9 371	9 317	9 611	11 210
TUJE iz	702 840	1 026 706	1 234 570	1 433 033	1 771 158	1 906 037	1 955 179
Avstrije	216 144	273 009	295 880	281 674	364 889	423 040	411 720
Belgije	10 086	13 831	18 323	22 130	33 263	36 527	38 967
Bolgarije	527	2 779	3 165	5 157	5 575	6 307	5 471
Češkoslovaške	1 940	4 734	19 996	32 080	37 747	37 611	66 211
Danske	5 847	7 488	7 376	10 219	19 110	12 587	15 104
DR Nemčije	4 901	7 158	9 469	17 604	18 788	13 546	13 278
Finske	917	944	1 361	1 526	3 677	1 867	1 873
Francije	28 494	42 246	43 528	58 401	71 530	69 981	59 539
Grčije	3 213	4 502	6 641	7 919	11 153	8 628	10 564
Italije	103 029	131 137	162 472	208 768	273 842	325 291	363 352
Madžarske	2 927	6 034	13 105	22 806	27 863	28 401	25 439
Nizozemske	34 116	60 958	92 178	131 148	159 204	202 570	208 607
Norveške	1 172	1 899	2 387	2 972	3 384	3 313	3 692
Poljske	5 607	24 641	10 070	18 899	25 704	18 347	11 557
Romunije	219	555	459	2 189	1 574	2 019	2 881
Sovjetske zveze	2 112	3 101	3 003	5 367	5 943	4 483	7 322
Švedske	41 676	41 711	52 070	54 258	65 143	39 033	31 525
Švice	20 973	25 637	28 594	29 082	38 668	39 518	44 713
Velike Britanije	38 379	57 538	80 874	122 081	152 550	149 597	108 331
ZR Nemčije	146 474	277 352	335 054	337 799	376 077	415 708	444 477
Drugih evropskih držav	323	423	1 017	1 076	1 505	2 043	6 535
Kanade	1 364	1 908	2 616	3 488	5 503	4 530	5 950
Turčije	1 610	2 147	3 069	4 756	8 654	7 768	13 528
ZDA	18 807	19 943	23 753	28 211	37 130	35 035	34 812
Drugih neevropskih držav	11 983	15 031	18 110	23 423	22 682	18 287	19 731

## 1-6. Gostje po letih in mescih

	1962	1963	1964	1965	1966	1967	1968
Vsi gostje							
LETO	813 520	979 720	1 154 357	1 226 781	1 321 128	1 428 086	1 520 567
Januar	38 727	36 918	45 850	59 015	54 518	59 466	62 802
Februar	32 149	32 877	44 295	51 556	50 986	56 060	59 305
Marec	34 761	40 641	50 907	55 972	59 635	72 871	70 689
April	49 604	52 693	57 576	72 129	81 198	85 588	92 508
Maj	57 967	73 435	107 030	104 516	111 183	112 472	111 251
Junij	82 935	106 961	120 295	134 388	131 748	131 007	158 316
Julij	121 252	160 072	182 570	202 537	226 712	230 092	246 903
Avgust	166 065	196 246	221 709	227 061	234 989	267 677	295 321
September	97 567	118 631	136 955	131 497	155 307	175 007	155 916
Oktober	53 528	66 762	72 027	77 982	91 268	98 297	106 908
November	37 888	49 812	58 553	54 557	63 026	74 927	84 600
December	41 077	44 672	56 590	55 571	60 558	64 622	76 048
Domači gostje							
LETO	584 671	651 552	741 712	743 959	696 966	749 711	807 510
Januar	34 960	33 087	39 849	50 702	43 366	46 064	49 103
Februar	29 013	28 720	37 699	44 152	39 809	43 528	46 654
Marec	30 741	33 821	37 675	46 449	42 233	47 582	51 356
April	36 541	36 619	43 178	47 212	49 860	52 777	51 898
Maj	43 782	52 104	68 322	69 857	65 743	60 038	64 201
Junij	54 482	63 798	72 270	78 132	63 858	60 189	71 939
Julij	78 846	96 373	101 403	101 308	88 591	89 290	103 262
Avgust	107 606	110 999	115 467	103 394	84 686	106 997	115 889
September	60 955	71 430	79 766	65 838	70 077	82 477	72 148
Oktober	41 351	48 459	52 072	52 119	57 191	61 719	67 108
November	32 071	39 733	48 339	42 159	47 397	54 545	59 382
December	34 323	36 409	45 672	42 637	44 155	44 505	54 570
Tuji gostje							
LETO	228 849	328 168	412 645	482 822	624 162	678 375	713 057
Januar	3 767	3 831	6 001	8 313	11 152	13 402	13 699
Februar	3 136	4 157	6 596	7 404	11 177	12 532	12 651
Marec	4 020	6 820	13 232	9 523	17 402	25 289	19 333
April	13 063	16 074	14 398	24 917	31 338	32 811	40 610
Maj	14 185	21 331	38 708	34 659	45 440	52 434	47 050
Junij	28 453	43 163	48 025	56 256	67 890	70 818	86 377
Julij	42 406	63 699	81 167	101 229	138 121	140 802	143 641
Avgust	58 459	85 247	106 242	123 667	150 303	160 680	179 432
September	36 612	47 201	57 189	65 659	85 230	92 530	83 768
Oktober	12 177	18 303	19 955	25 863	34 077	36 578	39 800
November	5 817	10 079	10 214	12 398	15 629	20 382	25 218
December	6 754	8 263	10 918	12 934	16 403	20 117	21 478

## 1-7. Prenočitve po letih in mescih

	1962	1963	1964	1965	1966	1967	1968
Vse prenočitve							
LETO	2 947 321	3 338 075	3 794 034	4 050 756	3 839 834	3 724 052	3 954 211
Januar	138 403	126 018	141 959	202 437	161 109	153 813	156 278
Februar	110 062	101 725	123 664	163 668	141 738	127 103	137 344
Marec	102 039	98 609	147 775	160 401	156 747	144 575	134 284
April	120 663	120 385	137 833	196 501	174 232	153 426	170 973
Maj	165 185	186 489	255 469	274 312	264 555	244 357	233 706
Junij	291 974	331 828	382 299	442 710	414 783	362 178	414 512
Julij	569 584	716 216	758 401	820 750	832 689	779 997	851 201
Avgust	764 152	841 676	900 715	873 683	835 014	884 829	937 973
September	310 785	380 689	416 724	419 208	440 766	415 943	377 199
Oktober	153 740	191 109	211 102	216 370	181 970	197 714	221 319
November	99 767	125 272	158 591	143 709	116 062	132 128	154 165
December	120 967	118 059	159 502	137 007	120 169	127 990	165 257
Prenočitve domačih gostov							
LETO	2 244 481	2 311 369	2 559 464	2 617 723	2 068 676	1 818 015	1 999 032
Januar	128 706	114 322	125 952	177 494	134 928	122 425	123 278
Februar	101 099	88 047	104 545	139 289	113 996	98 711	104 509
Marec	92 594	81 535	116 204	134 986	108 154	92 598	94 510
April	90 316	85 551	107 489	135 164	113 577	93 837	89 825
Maj	126 375	130 235	161 252	186 433	150 811	110 352	117 060
Junij	199 545	193 136	219 643	253 406	189 446	141 951	158 594
Julij	433 465	502 801	500 774	493 516	409 072	325 074	367 273
Avgust	567 610	543 492	539 017	475 529	373 336	374 558	420 667
September	195 042	231 047	248 378	236 847	190 305	171 574	168 429
Oktober	121 239	141 139	163 963	157 879	112 354	111 310	130 868
November	86 987	105 496	139 426	119 460	87 585	95 486	109 932
December	101 503	94 568	132 821	107 720	85 112	80 139	114 087
Prenočitve tujih gostov							
LETO	702 840	1 026 706	1 234 570	1 433 033	1 771 158	1 906 037	1 955 179
Januar	9 697	11 696	16 007	24 943	26 181	31 388	33 000
Februar	8 963	13 678	19 119	24 379	27 742	28 392	32 835
Marec	9 445	17 074	31 571	25 415	48 593	51 977	39 774
April	30 347	34 834	30 344	61 337	60 655	59 589	81 148
Maj	38 810	56 254	94 217	87 879	113 744	134 005	116 646
Junij	92 429	138 692	162 656	189 304	225 337	220 227	255 918
Julij	136 119	213 415	257 627	327 234	423 617	454 923	483 928
Avgust	196 542	298 184	361 698	398 154	461 678	510 270	517 306
September	115 743	149 642	168 346	182 361	250 461	244 369	208 770
Oktober	32 501	49 970	47 139	58 491	69 616	86 404	90 451
November	12 780	19 776	19 165	24 249	28 477	36 642	44 233
December	19 464	23 491	26 681	29 287	35 057	47 851	51 170

## 2. ZMOGLJIVOSTI

2-1. Sobe in ležišča po vrstah poslovnih enot in vrstah krajev <sup>1)</sup>

	Skupaj	Zdraviliški	Klimatični		Drugi turistični	Neturistični
			obmorski	gorski		
Število sob						
SKUPAJ	20 005	2 382	5 689	6 151	4 179	1 604
Hoteli	5 870	452	1 659	1 616	1 985	158
Penzioni	148	10	52	63	-	23
Prenočišča	1 159	24	32	334	413	356
Moteli	294	-	-	143	116	35
Gostilne in druge gostinske enote	481	4	-	73	132	272
Počitniški domovi	2 710	48	1 822	755	-	85
Planinski domovi	861	-	-	567	-	294
Turistični tabori	111	45	-	32	25	9
Zasebne turistične sobe	6 120	659	1 872	2 356	869	364
Toplična in mineralna zdravilišča	1 048	1 048	-	-	-	-
Klimatična zdravilišča	275	92	70	113	-	-
Negostinski objekti	683	-	20	29	634	-
Mladinska in otroška letovišča	245	-	162	70	5	8

Število ležišč <sup>2)</sup>

SKUPAJ	49 001	4 840	14 684	16 416	8 838	4 223
Hoteli	11 398	903	3 208	3 197	3 761	329
Penzioni	377	24	105	196	-	52
Prenočišča	2 472	43	69	713	885	762
Moteli	582	-	-	262	218	102
Gostilne in druge gostinske enote	1 081	10	-	167	293	611
Počitniški domovi	8 143	113	5 526	2 252	-	252
Planinski domovi	4 680	-	-	3 233	-	1 447
Turistični tabori	268	96	-	95	59	18
Zasebne turistične sobe	13 676	1 257	4 616	5 438	1 795	570
Toplična in mineralna zdravilišča	2 192	2 192	-	-	-	-
Klimatična zdravilišča	687	202	150	335	-	-
Negostinski objekti	2 032	-	82	163	1 787	-
Mladinska in otroška letovišča	1 413	-	928	365	40	80

1) Stanje 31. 8.

2) Všteta stalna in pomožna ležišča

## 2-2. Sobe in ležišča po vrstah krajev in mescih

	Skupaj	Zdraviliški	Klimatični		Drugi turistični	Neturistični
			obmorski	gorski		
Sobe						
I	9 760	1 192	890	3 403	3 175	1 100
II	9 854	1 162	784	3 664	3 172	1 072
III	9 825	1 132	816	3 553	3 203	1 121
IV	11 537	1 741	1 216	4 040	3 395	1 145
V	13 609	1 897	2 203	5 009	3 309	1 191
VI	16 712	2 049	4 087	5 488	3 694	1 394
VII	19 512	2 364	5 587	6 001	4 004	1 556
VIII	20 005	2 382	5 689	6 151	4 179	1 604
IX	17 736	2 369	3 995	5 856	3 983	1 533
X	13 629	2 198	2 310	4 380	3 568	1 173
XI	10 868	1 762	1 311	3 322	3 262	1 211
XII	12 381	1 783	1 178	4 610	3 420	1 390
Ležišča <sup>1)</sup>						
I	21 228	2 439	1 798	8 058	6 204	2 729
II	23 402	2 693	1 703	9 680	6 384	2 942
III	23 670	2 681	1 768	9 612	6 602	3 007
IV	26 043	3 493	2 448	10 304	6 753	3 045
V	31 711	3 912	4 975	12 795	6 839	3 190
VI	40 853	4 311	10 807	14 420	7 665	3 650
VII	47 964	4 822	14 372	16 117	8 636	4 017
VIII	49 001	4 840	14 684	16 416	8 838	4 223
IX	41 166	4 570	9 235	15 627	7 794	3 940
X	31 226	4 279	4 843	11 569	7 520	3 015
XI	24 476	3 545	2 797	8 753	6 372	3 009
XII	28 068	3 589	2 452	11 874	6 803	3 350

1) Všteta stalna in pomožna ležišča.

## 2-3. Poprečna zasedenost ležišč po poslovnih enotah in vrstah krajev

v %

	Skupaj	Ljubljana	Zdraviliš- ki kraji	Klimatični		Drugi turistični	Neturi- stični
				obmorski	gorski		
Poprečna letna zasedenost ležišč <sup>1)</sup>							
SKUPAJ	20,6	33,3	31,4	18,3	16,9	27,8	11,0
Hoteli	39,6	54,1	33,8	34,8	34,1	49,4	26,9
Moteli	41,5	49,8	-	-	41,3	49,6	24,7
Prenočišča	22,0	80,9	13,1	22,4	15,2	26,6	19,0
Gostilne in druge gostinske enote	7,8	36,8	13,8	-	8,5	7,2	7,2
Penzioni	17,3	-	16,7	37,5	8,1	-	11,2
Turistični tabori	23,4	-	37,2	-	20,4	10,7	7,1
Zdravilišča	40,0	-	42,2	31,1	28,6	-	-
Planinski domovi	7,7	-	-	-	8,6	-	5,6
Počitniški domovi	16,1	-	16,5	15,4	18,2	-	12,3
Zasebne turistične sobe	9,5	20,6	11,7	10,6	9,2	5,7	7,3
Negostinski objekti	9,4	10,1	-	11,0	11,7	6,2	-
Otroška in mladinska letovišča	16,9	-	-	12,4	30,5	20,4	4,7

Zasedenost ležišč v avgustu <sup>2)</sup>

SKUPAJ	55,1	54,2	64,5	67,9	51,6	46,7	25,6
Hoteli	74,6	75,5	60,0	82,8	75,8	70,1	49,4
Moteli	87,9	91,5	-	-	95,2	95,6	56,1
Prenočišča	40,8	84,7	27,5	73,1	45,3	37,5	34,4
Gostilne in druge gostinske enote	22,7	90,5	29,4	-	36,3	21,0	17,7
Penzioni	51,2	-	37,6	90,1	28,8	-	63,5
Turistični tabori	77,3	-	100,0	-	81,9	53,5	6,3
Zdravilišča	75,3	-	73,8	87,1	81,2	-	-
Planinski domovi	23,6	-	-	-	30,3	-	8,6
Počitniški domovi	69,5	-	56,5	75,6	57,3	-	48,3
Zasebne turistične sobe	42,6	40,8	49,9	51,1	40,9	23,5	29,6
Negostinski objekti	30,3	29,2	-	42,3	46,4	24,9	-
Otroška in mladinska letovišča	68,2	-	-	50,5	100,0	64,5	55,3

1) Odstotek zasedenosti ležišč je računano na vsa ležišča (stalna in pomožna) po obrazcu  $\frac{\text{število prenočitev}}{\text{ležišča} \times \text{čas}} \times 100$ .

Letno zasedenost smo računali na število ležišč v višku sezone (avgusta), zato kaže ta račun najnižjo zasedenost. Prenocitve v kampingih niso upoštevane.

2) Zasedenost ležišč v avgustu je računana na število prenočitev in ležišča v avgustu 1968. Prenocitve v kampingih niso upoštevane.

## 3. VSI GOSTJE IN PRENOČITVE

## 3-1. Vsi gostje in prenočitve po poslovnih enotah in vrstah krajev

	Skupaj	Zdraviliški	Klimatični		Drugi turistični	Neturistični
			obmorski	gorski		
Gostje						
SKUPAJ	1 520 567	78 684	243 610	412 092	662 959	123 222
Hoteli	782 167	17 070	125 571	143 439	476 836	19 251
Penzioni	6 331	611	3 386	2 064	-	270
Prenočišča	111 999	1 149	757	17 109	60 087	32 897
Moteli	71 169	-	-	33 143	31 693	6 333
Gostilne in druge gostinske enote	18 347	271	-	2 992	5 304	9 780
Počitniški domovi	95 056	929	50 570	41 272	56	2 229
Planinski domovi	94 614	-	-	74 935	-	19 679
Turistični tabori	9 115	2 886	-	5 190	715	324
Kampingi	97 827	3 086	23 032	29 617	20 670	21 422
Zasebne turistične sobe	116 170	5 344	31 935	43 581	24 338	10 972
Toplična mineralna zdravilišča	42 006	42 006	-	-	-	-
Klimatična zdravilišča	11 718	5 332	1 374	5 012	-	-
Negostinski objekti	48 437	-	943	4 597	42 897	-
Mladinska in otroška letovišča	15 611	-	6 042	9 141	363	65
Prenočitve						
SKUPAJ	3 954 211	559 292	1 086 111	1 124 193	990 428	194 187
Hoteli	1 649 532	108 719	407 717	397 471	703 289	32 336
Penzioni	23 754	1 466	14 385	5 771	-	2 132
Prenočišča	198 130	2 060	5 633	39 607	97 926	52 904
Moteli	88 159	-	-	39 455	39 519	9 185
Gostilne in druge gostinske enote	30 582	503	-	5 165	8 788	16 126
Počitniški domovi	478 744	6 805	310 535	149 720	393	11 291
Planinski domovi	131 456	-	-	102 034	-	29 422
Turistični tabori	22 877	13 040	-	7 070	2 302	465
Kampingi	278 451	4 112	107 394	113 024	30 053	23 868
Zasebne turistične sobe	474 945	53 908	178 185	182 298	45 467	15 087
Toplična in mineralna zdravilišča	346 326	346 326	-	-	-	-
Klimatična zdravilišča	74 348	22 353	17 000	34 995	-	-
Negostinski objekti	69 956	-	3 287	6 953	59 716	-
Mladinska in otroška letovišča	86 951	-	41 975	40 630	2 975	1 371



## 3-2. Domači in tuji gostje po pripadnosti in mescih

	1967	1968	I	II	III	IV	V
VSI	1 428 086	1 520 567	62 802	59 305	70 689	92 508	111 251
DOMAČI iz	749 711	807 510	49 103	46 654	51 356	51 898	64 201
Bosne in Hercegovine	34 558	37 755	2 061	2 057	2 775	3 206	3 664
Črne gore	4 450	5 252	291	252	474	307	395
Hrvaške	160 093	169 467	10 844	10 416	10 889	11 532	16 320
Makedonije	17 826	18 921	628	983	1 609	1 604	1 826
Slovenije	373 749	400 251	26 214	23 722	24 215	21 480	26 389
Srbije	159 035	175 864	9 065	9 224	11 394	13 769	15 607
TUJI iz	678 375	713 057	13 699	12 651	19 333	40 610	47 050
Avstrija	128 536	124 434	2 205	2 104	3 367	8 514	12 146
Belgija	14 829	14 873	70	102	72	279	516
Bolgarija	2 995	2 811	67	45	132	411	647
Češkoslovaška	18 241	30 960	367	429	575	404	1 038
Danska	6 450	7 523	33	13	75	227	481
DR Nemčija	5 138	5 792	101	114	104	222	387
Finska	739	991	-	6	3	34	38
Francija	37 911	32 863	363	194	327	1 228	966
Grčija	7 292	7 803	130	152	242	917	358
Italija	162 095	186 970	6 506	5 191	8 316	15 398	10 816
Madžarska	12 297	10 338	119	109	196	783	623
Nizozemska	44 482	42 110	813	769	220	362	2 344
Norveška	1 546	1 637	20	10	26	49	56
Poljska	6 871	5 287	153	68	110	126	140
Romunija	1 202	1 848	63	39	31	61	88
Sovjetska zveza	2 215	4 399	207	354	636	617	85
Švedska	9 837	8 817	105	44	159	175	420
Švica	13 535	15 318	229	195	280	665	947
Velika Britanija	45 227	33 912	219	175	506	677	2 180
ZR Nemčija	117 444	125 472	1 055	1 431	2 278	6 056	8 545
Drugih evropskih držav	836	2 608	31	33	76	68	129
Kanade	2 366	3 297	76	75	61	127	227
Turčije	6 581	10 757	197	244	352	1 480	1 330
ZDA	19 010	19 481	278	338	503	898	1 479
Drugih neevropskih držav	10 600	12 756	292	417	686	792	1 064

## 3-2. Domači in tuji gostje po pripadnosti in mescih (nadaljevanje)

	VI	VII	VIII	IX	X	XI	XII
VSI	158 316	246 903	295 321	155 916	106 908	84 600	76 048
DOMAČI iz	71 939	103 262	115 889	72 148	67 108	59 382	54 570
Bosne in Hercegovine	3 120	3 710	3 769	3 415	3 825	3 400	2 753
Črne gore	375	455	668	539	703	436	357
Hrvaške	15 061	18 867	20 005	14 563	14 911	13 225	12 834
Makedonije	1 790	1 737	2 100	2 160	2 170	1 399	915
Slovenije	36 813	59 066	69 979	35 383	26 649	24 339	26 002
Srbije	14 780	19 427	19 368	16 088	18 850	16 583	11 709
TUJI iz	86 377	143 641	179 432	83 768	39 800	25 218	21 478
Avstrije	18 954	20 157	25 889	16 383	8 472	3 409	2 834
Belgije	1 983	6 845	3 772	750	185	60	239
Bolgarije	253	306	495	179	110	95	71
Češkoslovaške	2 758	7 151	10 736	4 018	1 693	1 166	625
Danske	1 178	3 444	1 114	655	234	12	57
DR Nemčije	692	843	1 194	1 450	290	230	165
Finske	176	352	273	72	16	17	4
Francije	1 875	9 099	14 556	2 781	758	342	374
Grčije	592	1 436	1 676	614	385	979	322
Italije	15 499	18 013	45 638	22 549	14 052	13 650	11 342
Madžarske	1 260	2 382	2 687	1 054	625	265	235
Nizozemske	7 800	19 245	7 322	2 175	477	182	401
Norveške	255	712	301	125	25	39	19
Poljske	879	806	1 635	784	357	111	118
Romunije	127	429	409	269	161	110	61
Sovjetske zveze	298	618	366	53	379	372	414
Švedske	1 748	3 874	1 419	492	205	87	89
Švice	1 768	4 305	3 567	2 002	833	271	256
Velike Britanije	5 177	7 790	10 665	5 034	890	258	341
ZR Nemčije	17 701	24 912	36 061	16 764	6 463	2 120	2 046
Drugih evropskih držav	221	610	568	484	179	68	141
Kanade	349	953	762	263	273	48	83
Turčije	1 050	1 437	1 846	1 284	726	328	483
ZDA	2 352	5 531	3 905	2 205	1 221	451	320
Drugih neevropskih držav	1 432	2 391	2 576	1 329	791	548	438

3-3. Prenočitve domačih in tujih gostov po pripadnosti in mescih

	1967	1968	I	II	III	IV	V
VSE	3 724 052	3 954 211	156 278	137 344	134 284	170 973	233 706
DOMAČE iz	1 818 015	1 999 032	123 278	104 509	94 510	89 825	117 060
Bosne in Hercegovine	60 629	66 548	3 494	3 110	4 194	4 516	5 612
Črne gore	9 611	11 210	1 362	435	686	587	539
Hrvaške	370 759	401 435	30 407	24 480	18 710	19 191	28 530
Makedonije	28 359	34 317	1 146	1 607	2 291	2 300	3 081
Slovenije	1 038 594	1 153 393	62 504	57 038	52 656	43 787	57 100
Srbije	310 063	332 129	24 365	17 839	15 973	19 444	22 198
TUJE iz	1 906 037	1 955 179	33 000	32 835	39 774	81 148	116 646
Avstrije	423 040	411 720	6 007	5 086	9 523	23 528	38 709
Belgije	36 527	38 967	153	803	225	1 000	1 275
Bolgarije	6 307	5 471	387	265	243	562	891
Češkoslovaške	37 611	66 211	797	991	1 528	836	2 141
Danske	12 587	15 104	59	44	118	321	682
DR Nemčije	13 546	13 278	354	464	353	455	910
Finske	1 867	1 873	-	24	23	69	42
Francije	69 981	59 539	734	648	687	1 715	1 454
Grčije	8 628	10 564	167	202	268	995	443
Italije	325 291	363 352	10 821	7 979	12 278	22 359	16 801
Madžarske	28 401	25 439	379	463	727	1 399	1 300
Nizozemske	202 570	208 607	5 739	6 586	684	572	8 042
Norveške	3 313	3 692	63	46	104	205	238
Poljske	18 347	11 557	426	267	412	226	317
Romunije	2 019	2 881	113	41	36	83	129
Sovjetske zveze	4 483	7 322	365	544	1 161	685	259
Švedske	39 033	31 525	282	75	468	494	1 775
Švice	39 518	44 713	557	488	590	1 453	2 120
Velike Britanije	149 597	108 331	511	415	815	1 587	7 139
ZR Nemčije	415 708	444 477	3 150	5 236	7 084	18 020	25 976
Drugih evropskih držav	2 043	6 535	111	38	104	98	251
Kanade	4 530	5 950	158	238	97	168	313
Turčije	7 768	13 528	240	288	468	1 677	1 528
ZDA	35 035	34 812	706	929	931	1 482	2 392
Drugih neevropskih držav	18 287	19 731	721	675	847	1 159	1 519

## 3-3. Prenositve domačih in tujih gostov po pripadnosti in mescih (nadaljevanje)

	VI	VII	VIII	IX	X	XI	XII
VSE	414 512	851 201	937 973	377 199	221 319	154 165	165 257
DOMAČE iz	158 594	367 273	420 667	168 429	130 868	109 932	114 087
Bosne in Hercegovine	5 231	8 720	9 843	5 948	6 015	5 111	4 754
Črne gore	645	1 357	2 296	929	1 210	601	563
Hrvaške	31 795	61 802	70 858	35 141	30 146	24 892	25 483
Makedonije	2 601	4 350	6 652	3 495	3 219	1 976	1 599
Slovenije	95 549	239 948	275 527	94 536	63 277	54 946	56 525
Srbije	22 773	51 096	55 491	28 380	27 001	22 406	25 163
TUJE iz	255 918	483 928	517 306	208 770	90 451	44 233	51 170
Avstrije	60 649	86 310	93 977	51 082	21 935	7 115	7 799
Belgije	4 382	17 197	9 250	2 004	431	344	1 903
Bolgarije	357	557	790	499	519	295	106
Češkoslovaške	6 971	15 824	25 356	5 581	3 015	1 753	1 418
Danske	2 253	7 523	2 384	1 080	367	17	256
DR Nemčije	1 642	2 044	2 927	2 275	765	699	390
Finske	281	666	517	83	69	67	32
Francije	2 762	16 835	27 170	4 020	1 516	607	1 391
Grčije	679	1 718	3 483	682	443	1 111	373
Italije	26 086	50 003	109 126	39 463	23 851	22 026	22 559
Madžarske	2 694	5 765	7 318	3 034	1 290	494	576
Nizozemske	35 252	101 892	36 477	9 256	1 138	363	2 606
Norveške	721	1 297	484	211	74	127	122
Poljske	1 481	2 279	3 174	1 647	644	374	310
Romunije	203	989	477	357	219	138	96
Sovjetske zveze	646	1 341	747	105	478	458	533
Švedske	5 798	12 662	6 235	2 596	725	219	196
Švice	4 824	13 174	11 379	6 179	2 781	598	570
Velike Britanije	19 053	25 352	31 454	17 872	2 355	568	1 210
ZR Nemčije	70 433	102 285	127 154	51 902	23 050	4 301	5 886
Drugih evropskih držav	449	1 501	1 961	1 349	327	99	247
Kanade	553	1 586	1 587	414	350	86	400
Turčije	1 557	2 042	2 218	1 519	893	546	552
ZDA	4 242	9 630	6 885	3 579	2 104	997	935
Drugih neevropskih držav	1 950	3 456	4 776	1 981	1 112	831	704

## 3-4. Vsi gostje in prenočitve po vrstah krajev in mescih

	Skupaj			Zdraviliščni			Klimatični obmorski		
	skupaj	domači	tuji	skupaj	domači	tuji	skupaj	domači	tuji
Gostje									
1967	1 428 086	749 711	678 375	60 576	39 826	20 750	224 332	93 158	131 174
1968	1 520 567	807 510	713 057	78 684	50 197	28 487	243 610	102 682	140 928
I	62 802	49 103	13 699	3 212	2 633	579	4 643	2 413	2 230
II	59 305	46 654	12 651	2 939	2 565	374	5 176	3 111	2 065
III	70 689	51 356	19 333	3 891	2 840	1 051	7 715	4 035	3 680
IV	92 508	51 898	40 610	5 223	2 661	2 562	12 489	4 406	8 083
V	111 251	64 201	47 050	6 249	3 575	2 674	14 421	5 454	8 967
VI	158 316	71 939	86 377	8 343	4 864	3 479	29 779	10 268	19 511
VII	246 903	103 262	143 641	11 377	6 431	4 946	57 004	25 859	31 145
VIII	295 321	115 889	179 432	11 824	6 918	4 906	59 006	23 587	35 419
IX	155 916	72 148	83 768	8 974	5 312	3 662	22 423	6 973	15 450
X	106 908	67 108	39 800	6 143	4 140	2 003	12 903	6 134	6 769
XI	84 600	59 382	25 218	5 543	4 169	1 374	10 368	6 477	3 891
XII	76 048	54 570	21 478	4 966	4 089	877	7 683	3 965	3 718

## Prenočitve

1967	3 724 052	1 818 015	1 906 037	463 589	293 569	170 020	1 019 159	380 681	638 478
1968	3 954 211	1 999 032	1 955 179	559 292	367 951	191 341	1 086 111	424 085	662 026
I	156 278	123 278	33 000	19 821	17 119	2 702	7 523	4 034	3 489
II	137 344	104 509	32 835	17 753	15 517	2 236	8 411	5 490	2 921
III	134 284	94 510	39 774	22 369	15 974	6 395	11 898	5 800	6 098
IV	170 973	89 825	81 148	31 080	15 440	15 640	28 393	7 459	20 934
V	233 706	117 060	116 646	48 496	22 664	25 832	42 769	11 778	30 991
VI	414 512	158 594	255 918	57 402	32 430	24 972	133 361	33 986	99 375
VII	851 201	367 273	483 928	90 122	60 855	29 267	337 015	152 060	184 955
VIII	937 973	420 667	517 306	98 094	66 889	31 205	352 317	150 021	202 296
IX	377 199	168 429	208 770	68 999	40 826	28 173	100 594	27 456	73 138
X	221 319	130 868	90 451	47 804	32 710	15 094	36 402	11 153	25 249
XI	154 165	109 932	44 233	31 364	26 189	5 175	15 210	9 257	5 953
XII	165 257	114 087	51 170	25 988	21 338	4 650	12 218	5 591	6 627

## 3-4. Vsi gostje in prenočitve po vrstah krajev in mescih (nadaljevanje)

	Klimatični gorski			Drugi turistični			Neturistični		
	skupaj	domači	tuji	skupaj	domači	tuji	skupaj	domači	tuji
Gostje									
1967	427 018	226 221	200 797	617 275	327 792	289 483	98 885	62 714	36 171
1968	412 092	230 080	182 012	662 959	353 910	309 049	123 222	70 641	52 581
I	17 350	14 347	3 003	31 685	24 301	7 384	5 912	5 409	503
II	14 313	11 701	2 612	32 768	25 553	7 215	4 109	3 724	385
III	14 445	11 329	3 116	40 197	29 252	10 945	4 441	3 900	541
IV	18 519	11 072	7 447	49 792	29 156	20 636	6 485	4 603	1 882
V	29 237	18 430	10 807	53 398	31 056	22 342	7 946	5 686	2 260
VI	46 006	21 058	24 948	62 080	29 525	32 555	12 108	6 224	5 884
VII	74 708	32 601	42 107	79 340	28 616	50 724	24 474	9 755	14 719
VIII	95 198	44 481	50 717	102 097	31 187	70 910	27 196	9 716	17 480
IX	45 299	22 981	22 318	66 993	29 883	37 110	12 227	6 999	5 228
X	25 443	18 289	7 154	55 304	33 324	21 980	7 115	5 221	1 894
XI	13 428	10 547	2 881	49 025	33 027	15 998	6 236	5 162	1 074
XII	18 146	13 244	4 902	40 280	29 030	11 250	4 973	4 242	731
Prenočitve									
1967	1 126 213	525 961	600 252	943 624	507 119	436 505	171 467	110 685	60 782
1968	1 124 193	559 443	564 750	990 428	530 004	460 424	194 187	117 549	76 638
I	63 383	51 781	11 602	54 515	40 323	14 192	11 036	10 021	1 015
II	51 365	37 360	14 005	50 762	37 802	12 960	9 053	8 340	713
III	33 982	24 749	9 233	59 549	42 305	17 244	6 486	5 682	804
IV	32 014	19 147	12 867	70 121	41 065	29 056	9 365	6 714	2 651
V	54 231	30 707	23 524	76 375	43 579	32 796	11 835	8 332	3 503
VI	114 001	38 772	75 229	90 799	43 209	47 590	18 949	10 197	8 752
VII	267 662	93 740	173 922	119 877	45 246	74 631	36 525	15 372	21 153
VIII	294 490	133 616	160 874	149 950	51 325	98 625	43 122	18 816	24 306
IX	92 818	43 944	48 874	96 965	45 423	51 542	17 823	10 780	7 043
X	41 524	30 518	11 006	84 444	48 719	35 725	11 145	7 768	3 377
XI	22 512	18 604	3 908	74 515	47 342	27 173	10 564	8 540	2 024
XII	56 211	36 505	19 706	62 556	43 666	18 890	8 284	6 987	1 297

## 3-5. Vsi gostje in prenočitve po vrstah poslovnih enot in mescih

	Skupaj	I	II	III	IV	V	VI
Gostje							
SKUPAJ	1 520 567	62 802	59 305	70 689	92 508	111 251	158 316
Hoteli	782 167	37 024	38 502	48 914	63 190	68 849	81 301
Penzioni	6 331	128	343	383	595	420	1 056
Prenočišča	111 999	6 545	6 223	6 857	8 646	9 460	11 980
Moteli	71 169	1 636	1 283	2 038	5 328	6 445	9 365
Gostilne in druge gostinske enote	18 347	728	637	809	1 183	1 302	1 734
Počitniški domovi	95 056	3 503	3 075	2 471	1 762	3 661	9 516
Planinski domovi	94 115	6 374	3 242	3 019	3 163	4 459	7 640
Turistični tabori	9 115	-	11	52	170	849	1 401
Kampingi	97 827	-	-	6	401	1 624	10 262
Zasebne turistične sobe	116 170	2 391	1 779	1 115	2 014	4 900	11 075
Toplična in mineralna zdravilišča	42 006	1 597	1 814	2 457	3 418	3 421	4 670
Klimatična zdravilišča	11 718	1 085	712	560	546	1 113	1 446
Negostinski objekti	48 437	1 245	1 118	1 550	1 656	3 585	5 117
Mladinska in otroška letovišča	15 611	546	566	458	436	1 163	1 753

Prenočitve							
	Skupaj	I	II	III	IV	V	VI
SKUPAJ	3 954 211	156 278	137 344	134 284	170 973	233 706	414 512
Hoteli	1 649 532	78 708	70 888	79 987	106 891	132 253	201 450
Penzioni	23 754	514	559	633	1 806	956	4 010
Prenočišča	198 130	12 160	10 359	10 831	12 670	14 232	18 675
Moteli	88 159	3 029	2 251	2 785	6 311	7 767	11 300
Gostilne in druge gostinske enote	30 582	1 157	1 042	1 229	1 991	1 976	2 696
Počitniški domovi	478 744	15 177	14 184	6 298	3 234	9 004	39 105
Planinski domovi	131 456	11 946	8 018	5 997	4 544	5 679	11 403
Turistični tabori	22 877	-	11	54	535	1 968	3 693
Kampingi	278 451	-	-	6	729	3 011	26 382
Zasebne turistične sobe	474 945	11 789	8 453	3 347	5 651	14 069	38 421
Toplična in mineralna zdravilišča	346 326	10 478	11 858	17 540	22 059	29 825	34 562
Klimatična zdravilišča	74 348	7 191	5 213	1 781	1 137	5 214	9 235
Negostinski objekti	69 956	1 724	1 344	2 005	1 936	4 594	7 650
Mladinska in otroška letovišča	86 951	2 405	3 164	1 791	1 479	3 158	5 930

## 3-5. Vsi gostje in prenočitve po vrstah poslovnih enot in mescih (nadaljevanje)

	VII	VIII	IX	X	XI	XII
Gostje						
SKUPAJ	246 903	295 321	155 916	106 908	84 600	76 048
Hoteli	82 287	102 330	83 080	70 772	57 742	48 176
Penzioni	851	981	583	353	313	325
Prenočišča	13 448	15 330	11 134	8 386	7 708	6 282
Moteli	11 230	12 851	9 015	5 684	4 206	2 088
Gostilne in druge gostinske enote	2 611	4 138	1 988	1 209	1 136	881
Počitniški domovi	22 384	25 727	8 242	5 270	3 048	6 631
Planinski domovi	19 440	26 845	11 413	3 488	2 114	3 183
Turistični tabori	2 160	2 664	939	751	68	50
Kampingi	42 619	38 083	4 535	289	8	-
Zasebne turistične sobe	29 967	42 739	12 908	3 273	1 858	2 142
Toplična in mineralna zdravilišča	4 353	4 695	4 937	3 653	3 771	3 220
Klimatična zdravilišča	1 960	2 267	678	136	380	835
Negostinski objekti	9 374	12 707	5 215	2 711	2 173	1 986
Mladinska in otroška letovišča	4 219	3 964	1 249	933	75	249
Prenočitve						
SKUPAJ	851 201	937 973	377 199	221 319	154 165	165 257
Hoteli	229 155	263 496	180 191	130 465	90 494	85 554
Penzioni	4 871	5 987	2 561	964	454	439
Prenočišča	29 028	31 247	19 448	14 412	13 045	12 023
Moteli	13 891	15 856	10 740	6 494	4 802	2 933
Gostilne in druge gostinske enote	4 834	7 601	2 958	1 878	1 834	1 386
Počitniški domovi	142 680	175 366	34 236	10 863	5 530	23 067
Planinski domovi	24 512	34 233	12 388	3 943	3 044	5 749
Turistični tabori	5 914	6 420	2 815	1 212	205	50
Kampingi	139 223	100 783	7 989	320	8	-
Zasebne turistične sobe	147 237	180 736	44 578	9 209	4 870	6 585
Toplična in mineralna zdravilišča	47 382	50 679	41 337	34 512	25 702	20 392
Klimatična zdravilišča	14 318	16 568	6 960	1 728	1 384	3 619
Negostinski objekti	15 875	19 108	7 586	3 304	2 455	2 375
Mladinska in otroška letovišča	32 281	29 893	3 412	2 015	338	1 085



## 4. DOMAČI GOSTJE IN PRENOČITVE

## 4-1. Domači gostje in prenočitve po vrstah poslovnih enot in mescih

	Skupaj	I	II	III	IV	V	VI
Gostje							
SKUPAJ	807 510	49 103	46 654	51 356	51 898	64 201	71 939
Hoteli	379 216	25 936	28 199	32 694	31 695	34 267	30 781
Penzioni	4 078	123	288	314	381	295	714
Prenočišča	79 708	5 738	5 511	6 128	6 761	7 331	7 951
Moteli	24 596	1 264	951	1 341	2 486	2 722	2 315
Gostilne in druge gostinske enote	11 167	656	576	650	901	1 013	1 020
Počitniški domovi	80 699	3 297	2 847	2 331	1 530	3 071	7 511
Planinski domovi	85 494	6 210	3 127	2 969	3 014	4 263	7 079
Turistični tabori	3 305	-	6	41	36	409	397
Kampingi	7 181	-	-	-	42	96	413
Zasebne turistične sobe	52 239	2 138	1 653	956	1 159	3 343	4 393
Toplična in mineralna zdravilišča	30 840	1 407	1 574	1 865	1 906	2 207	3 299
Klimatična zdravilišča	7 275	805	599	323	348	956	732
Negostinski objekti	28 214	1 066	803	1 361	1 261	3 083	3 745
Mladinska in otroška letovišča	13 498	463	520	383	378	1 145	1 589
Prenočitve							
SKUPAJ	1 999 032	123 278	104 509	94 510	89 825	117 060	158 594
Hoteli	618 654	53 049	46 396	50 213	48 045	51 430	47 026
Penzioni	9 919	500	488	549	752	603	1 336
Prenočišča	133 656	10 639	9 203	9 543	9 849	10 698	11 504
Moteli	29 598	2 242	1 493	1 616	2 805	3 095	2 757
Gostilne in druge gostinske enote	18 679	1 075	921	1 049	1 381	1 338	1 489
Počitniški domovi	411 234	14 168	12 277	5 586	2 924	7 071	29 387
Planinski domovi	116 960	11 402	7 235	5 601	4 265	5 349	10 473
Turistični tabori	7 885	-	6	41	90	583	997
Kampingi	18 626	-	-	-	42	96	727
Zasebne turistične sobe	200 042	10 904	7 628	2 458	2 743	6 899	12 575
Toplična in mineralna zdravilišča	269 599	9 086	10 536	13 856	13 470	18 694	24 554
Klimatična zdravilišča	51 593	6 706	4 431	939	881	4 315	5 282
Negostinski objekti	39 813	1 301	946	1 625	1 393	3 785	5 406
Mladinska in otroška letovišča	72 774	2 206	2 949	1 434	1 185	3 104	5 081

## 4-1. Domači gostje in prenočitve po vrstah poslovnih enot in mescih (nadaljevanje)

	VII	VIII	IX	X	XI	XII
Gostje						
SKUPAJ	103 262	115 889	72 148	67 108	59 382	54 570
Hoteli	26 950	28 046	31 467	40 131	37 474	31 576
Penzioni	431	409	308	271	264	280
Prenočišča	7 712	7 490	6 790	6 383	6 460	5 453
Moteli	2 367	1 861	2 077	3 238	2 670	1 304
Gostilne	1 237	1 719	1 030	783	859	732
Počitniški domovi	19 390	21 939	6 525	4 361	2 738	5 383
Planinski domovi	17 315	23 274	9 587	3 291	2 080	3 061
Turistični tabori	871	666	262	557	10	50
Kampingi	3 673	2 824	121	12	-	-
Zasebne turistične sobe	11 507	15 976	5 848	2 152	1 587	1 518
Toplična in mineralna zdravilišča	3 411	3 306	3 551	2 644	2 886	2 784
Klimatična zdravilišča	876	1 144	536	124	349	483
Negostinski objekti	3 855	4 176	2 880	2 254	1 930	1 800
Mladinska in otroška letovišča	3 667	3 059	1 166	907	75	146
Prenočitve						
SKUPAJ	367 273	420 667	168 429	130 868	109 932	114 087
Hoteli	48 702	54 053	51 616	62 245	56 084	49 795
Penzioni	1 805	2 052	572	495	384	383
Prenočišča	14 053	15 310	10 789	11 089	10 623	10 356
Moteli	2 996	2 192	2 434	3 507	2 876	1 585
Gostilne	2 486	3 403	1 786	1 213	1 373	1 165
Počitniški domovi	125 166	153 332	27 719	8 934	5 070	19 576
Planinski domovi	21 283	29 002	10 356	3 715	2 988	5 315
Turistični tabori	2 490	2 039	818	733	38	50
Kampingi	9 557	7 937	255	12	-	-
Zasebne turistične sobe	58 057	68 737	17 029	5 146	3 946	3 920
Toplična in mineralna zdravilišča	39 103	40 562	31 253	27 605	22 745	18 135
Klimatična zdravilišča	7 902	10 759	5 912	1 691	1 353	1 422
Negostinski objekti	6 352	7 640	4 750	2 536	2 114	1 965
Mladinska in otroška letovišča	27 321	23 649	3 140	1 947	338	420

## 4-2. Domači gostje in prenočitve po vrstah krajev, vrstah poslovnih enot in republiški pripadnosti

	Skupaj	Ljubljana	Zdraviliški kraji	Klimatični		Drugi turistični	Neturistični
				obmorski	gorski		
<b>Gostje</b>							
<b>SKUPAJ</b>	807 510	113 046	50 197	102 682	230 080	240 864	70 641
Po poslovnih enotah:							
Hoteli	379 216	71 224	8 744	40 379	64 774	182 347	11 748
Penzioni	4 078	-	512	1 577	1 841	-	148
Prenočišča	79 708	11 106	974	75	10 325	34 288	22 940
Moteli	24 596	3 206	-	-	8 875	10 636	1 879
Gostilne in druge gostinske enote	11 167	362	175	-	1 174	3 062	6 394
Počitniški domovi	80 699	-	914	39 745	37 767	56	2 217
Planinski domovi	85 494	-	-	-	66 770	-	18 724
Turistični tabori	3 305	-	1 431	-	1 348	339	187
Kampingi	7 181	504	168	3 478	1 627	473	931
Zasebne turistične sobe	52 239	3 822	3 397	10 124	21 623	7 865	5 408
Toplična in mineralna zdravilišča	30 840	-	30 840	-	-	-	-
Klimatična zdravilišča	7 275	-	3 042	1 363	2 870	-	-
Negostinski objekti	28 214	22 822	-	785	3 139	1 468	-
Mladinska in otroška letovišča	13 498	-	-	5 156	7 947	330	65
Po republikah:							
Bosna in Hercegovina	37 755	11 972	1 341	2 428	4 618	14 223	3 173
Črna gora	5 252	1 449	179	663	752	1 775	434
Hrvaška	169 467	25 833	15 189	16 030	48 237	51 554	12 624
Makedonija	18 921	5 581	397	1 470	4 065	6 515	893
Slovenija	400 251	30 271	27 056	65 608	130 267	104 893	42 156
Srbija	175 864	37 940	6 035	16 483	42 141	61 904	11 361
<b>Prenočitve</b>							
<b>SKUPAJ</b>	1 999 032	166 508	367 951	424 085	559 443	363 496	117 549
Po poslovnih enotah:							
Hoteli	618 654	111 865	33 757	59 942	134 766	261 036	17 288
Penzioni	9 919	-	962	3 118	4 668	-	1 171
Prenočišča	133 656	14 585	1 446	162	22 203	58 752	36 508
Moteli	29 598	4 097	-	-	11 176	11 508	2 817
Gostilne	18 679	499	242	-	2 332	5 859	9 747
Počitniški domovi	411 234	-	6 712	256 656	136 006	393	11 193
Planinski domovi	116 960	-	-	-	89 637	-	27 597
Turistični tabori	7 885	-	5 738	-	1 420	470	257
Kampingi	18 626	593	305	11 794	4 284	589	1 061
Zasebne turistične sobe	200 042	6 640	34 333	37 476	94 602	18 452	8 539
Toplična in mineralna zdravilišča	269 599	-	269 599	-	-	-	-
Klimatična zdravilišča	51 593	-	14 857	16 879	19 857	-	-
Negostinski objekti	39 813	28 229	-	2 689	5 334	3 561	-
Mladinska in otroška letovišča	72 774	-	-	35 369	33 158	2 876	1 371
Po republikah:							
Bosna in Hercegovina	66 548	17 698	8 494	4 758	11 043	19 460	5 095
Črna gora	11 210	2 218	1 029	1 170	3 580	2 421	792
Hrvaška	401 435	37 717	93 186	30 855	137 848	79 994	21 835
Makedonija	34 317	8 930	2 115	3 474	9 148	9 236	1 414
Slovenija	1 153 393	44 958	227 166	347 605	297 271	164 276	72 117
Srbija	332 129	54 987	35 961	36 223	100 553	88 109	16 296

## 5. TUJI GOSTJE IN PRENOČITVE

5-1. Tuji gostje in prenočitve po vrstah poslovnih enot in mescih

	Skupaj	I	II	III	IV	V	VI
Gostje							
SKUPAJ	713 057	13 699	12 651	19 333	40 610	47 050	86 377
Hoteli	402 951	11 088	10 303	16 220	31 495	34 582	50 520
Penzioni	2 253	5	55	69	214	125	342
Prenočišča	32 291	807	712	729	1 885	2 129	4 029
Moteli	46 573	372	332	697	2 842	3 723	7 050
Gostilne	7 180	72	61	159	282	289	714
Počitniški domovi	14 357	206	228	140	232	590	2 005
Planinski domovi	9 120	164	115	50	149	196	561
Turistični tabori	5 810	-	5	11	134	440	1 004
Kampingi	90 646	-	-	6	359	1 528	9 849
Zasebne turistične sobe	63 931	253	126	159	855	1 557	6 682
Toplična in mineralna zdravilišča	11 166	190	240	592	1 512	1 214	1 371
Klimatična zdravilišča	4 443	280	113	237	198	157	714
Negostinski objekti	20 223	179	315	189	395	502	1 372
Mladinska in otroška letovišča	2 113	83	46	75	58	18	164
Prenočitve							
SKUPAJ	1 955 179	33 000	32 835	39 774	81 148	116 646	255 918
Hoteli	1 030 878	25 659	24 492	29 774	58 846	80 823	154 424
Penzioni	13 835	14	71	84	1 054	353	2 674
Prenočišča	64 474	1 521	1 156	1 288	2 821	3 534	7 171
Moteli	58 561	787	758	1 169	3 506	4 672	8 543
Gostilne	11 903	82	121	180	610	638	1 207
Počitniški domovi	67 510	1 009	1 907	712	310	1 933	9 718
Planinski domovi	14 496	544	783	396	279	330	930
Turistični tabori	14 992	-	5	13	445	1 385	2 696
Kampingi	259 825	-	-	6	687	2 915	25 655
Zasebne turistične sobe	274 903	885	825	889	2 908	7 170	25 846
Toplična in mineralna zdravilišča	76 727	1 392	1 322	3 684	8 589	11 131	10 008
Klimatična zdravilišča	22 755	485	782	842	256	899	3 953
Negostinski objekti	30 143	423	398	380	543	809	2 244
Mladinska in otroška letovišča	14 177	199	215	357	294	54	849

5-1. Tuji gostje in prenočitve po vrstah poslovnih enot in mescih (nadaljevanje)

	VII	VIII	IX	X	XI	XII
<b>Gostje</b>						
SKUPAJ	143 641	179 432	83 768	39 800	25 218	21 478
Hoteli	55 337	74 284	51 613	30 641	20 268	16 600
Penzioni	420	572	275	82	49	45
Prenočišča	5 736	7 840	4 344	2 003	1 248	829
Moteli	8 863	10 990	6 938	2 446	1 536	784
Gostilne	1 374	2 419	958	426	277	149
Počitniški domovi	2 994	3 788	1 717	909	310	1 240
Planinski domovi	2 125	3 571	1 826	197	34	122
Turistični tabori	1 289	1 998	677	194	58	-
Kampingi	38 946	35 259	4 414	277	8	-
Zasebne turistične sobe	18 460	26 763	7 060	1 121	271	624
Toplična in mineralna zdravilišča	942	1 389	1 386	1 009	885	436
Klimatična zdravilišča	1 084	1 123	142	12	31	352
Negostinski objekti	5 519	8 531	2 335	457	243	186
Mladinska in otroška letovišča	552	905	83	26	-	103
<b>Prenočitve</b>						
SKUPAJ	483 928	517 306	208 770	90 451	44 233	51 170
Hoteli	180 453	209 443	128 575	68 220	34 410	35 759
Penzioni	3 066	3 935	1 989	469	70	56
Prenočišča	14 975	15 937	8 659	3 323	2 422	1 667
Moteli	10 895	13 664	8 306	2 987	1 926	1 348
Gostilne	2 348	4 198	1 172	665	461	221
Počitniški domovi	17 514	22 034	6 517	1 929	460	3 491
Planinski domovi	3 229	5 231	2 032	228	56	434
Turistični tabori	3 424	4 381	1 997	479	167	-
Kampingi	129 666	92 846	7 734	308	8	-
Zasebne turistične sobe	89 180	11 999	27 549	4 063	924	2 665
Toplična in mineralna zdravilišča	8 279	10 117	10 084	6 907	2 957	2 257
Klimatična zdravilišča	6 416	5 809	1 048	37	31	2 197
Negostinski objekti	9 523	11 468	2 836	768	341	410
Mladinska in otroška letovišča	4 960	6 244	272	68	-	665

## 5-2. Tuji gostje in prenočitve po državah in vrstah poslovnih enot

	Skupaj	Avstrija	Belgija	Bolgarija	Češko-slovaška	Danska	DR Nemčija	Finska	Francija
Gostje									
SKUPAJ	713 057	724 434	14 873	2 811	30 960	7 523	5 792	991	32 863
Hoteli	402 951	70 898	6 609	1 379	9 998	2 813	2 585	333	14 221
Penzioni	2 253	499	5	-	12	9	47	-	65
Prenočišča	32 291	7 694	376	204	852	208	714	25	1 222
Moteli	46 573	6 190	1 281	420	621	406	739	62	2 766
Gostilne	7 180	1 417	156	21	179	45	156	17	359
Počitniški domovi	14 357	4 672	167	11	1 537	53	227	8	379
Planinski domovi	9 120	3 022	75	4	344	9	451	8	72
Turistični tabori	5 810	1 915	107	21	290	97	15	50	320
Kampingi	90 646	4 086	4 505	243	10 244	2 944	162	415	8 749
Zasebne turistične sobe	63 931	15 563	1 182	120	1 907	612	593	37	3 049
Toplična in mineralna zdravilišča	11 166	6 440	32	29	256	44	17	7	142
Klimatična zdravilišča	4 443	321	78	9	8	11	1	-	162
Negostinski objekti	20 223	1 320	285	300	4 567	245	34	27	1 262
Mladinska in otroška letovišča	2 113	397	15	50	145	27	51	2	95
Prenočitve									
SKUPAJ	1 955 179	411 720	38 967	5 471	66 211	15 104	13 278	1 873	59 539
Hoteli	1 030 878	199 735	19 539	3 189	18 654	4 718	6 365	710	25 021
Penzioni	13 835	2 945	32	-	23	42	232	-	94
Prenočišča	64 474	14 967	747	303	1 225	301	1 566	27	1 757
Moteli	58 561	7 690	1 449	425	755	603	811	66	3 292
Gostilne	11 903	2 513	174	25	191	45	468	19	512
Počitniški domovi	67 510	21 870	1 373	34	10 699	152	974	13	1 845
Planinski domovi	14 992	3 812	282	8	423	9	578	28	132
Turistični tabori	14 992	8 171	117	21	319	121	124	58	371
Kampingi	259 825	13 589	10 543	345	20 288	6 157	218	657	15 456
Zasebne turistične sobe	274 903	78 932	3 256	234	5 259	2 531	1 594	209	7 877
Toplična in mineralna zdravilišča	76 727	49 786	590	244	539	54	57	37	539
Klimatična zdravilišča	22 755	846	479	19	25	11	10	-	475
Negostinski objekti	30 143	1 658	366	571	7 046	268	57	33	1 849
Mladinska in otroška letovišča	14 177	5 206	20	53	765	92	224	16	319

## 5-2. Tuji gostje in prenočitve po državah in vrstah poslovnih enot (nadaljevanje)

	Grčija	Italija	Madžarska	Nizozemska	Norveška	Poljska	Romunija	Sovjetska zveza
Gostje								
SKUPAJ	7 803	186 970	10 338	42 110	1 637	5 287	1 848	4 399
Hoteli	5 524	132 824	4 159	14 950	724	2 089	779	2 791
Penzioni	7	822	14	20	21	15	2	4
Prenočišča	335	9 510	394	1 478	49	308	74	28
Moteli	1 134	12 079	239	2 147	126	101	105	129
Gostilne	86	1 875	169	318	10	114	35	-
Počitniški domovi	15	3 245	282	616	36	153	6	174
Planinski domovi	12	1 557	48	416	9	121	12	32
Turistični tabori	5	1 041	174	271	16	31	23	1
Kampingi	81	6 040	2 348	16 498	423	1 639	386	48
Zasebne turistične sobe	190	10 297	1 611	3 485	174	351	165	60
Toplična in mineralna zdravilišča	55	2 286	45	55	13	9	2	9
Klimatična zdravilišča	18	1 215	4	1 189	2	6	-	94
Negostinski objekti	341	3 834	774	440	29	321	244	921
Mladinska in otroška letovišča	-	345	77	227	5	29	15	108
Prenočitve								
SKUPAJ	10 564	363 352	25 439	208 607	3 692	11 557	2 881	7 322
Hoteli	6 996	243 419	9 741	83 617	1 645	4 471	1 130	4 153
Penzion	6	2 114	32	52	85	82	4	5
Moteli	385	16 987	810	6 735	75	734	97	60
Gostilne	1 221	15 320	468	2 765	141	102	110	130
Gostilne	89	3 684	243	460	10	280	50	-
Počitniški domovi	48	9 846	1 112	4 020	74	849	6	307
Planinski domovi	12	3 439	50	1 378	9	125	13	74
Turistični tabori	9	1 674	206	1 059	22	31	23	1
Kampingi	229	11 293	4 479	80 514	882	3 021	433	57
Zasebne turistične sobe	1 092	38 892	6 346	15 445	576	1 264	273	180
Toplična in mineralna zdravilišča	66	13 967	221	122	122	66	2	52
Klimatična zdravilišča	18	5 075	8	9 764	2	38	-	94
Negostinski objekti	393	4 577	1 557	672	30	448	723	1 675
Mladinska in otroška letovišča	-	2 065	166	2 004	19	46	17	534

## 5-2. Tuji gostje in prenočitve po državah in vrstah poslovnih enot (nadaljevanje)

	Švedska	Švica	Velika Britanija	ZR Nemčija	Kanada	Turčija	ZDA	Druge evropske države	Druge ne- evropske države
Gostje									
SKUPAJ	8 817	15 318	33 912	125 472	3 297	10 757	19 481	2 608	12 756
Hoteli	4 499	10 131	18 549	61 671	2 138	7 646	15 358	1 361	8 922
Penzioni	16	15	6	588	4	24	32	5	21
Prenočišča	166	550	541	5 823	145	689	421	85	400
Moteli	396	1 063	1 723	11 611	257	1 162	1 072	160	584
Gostilne	45	113	177	1 567	27	100	83	39	72
Počitniški domovi	182	128	158	1 941	39	42	109	17	160
Planinski domovi	19	80	584	2 080	31	2	58	65	9
Turistični domovi	51	86	196	933	17	37	45	7	61
Kampingi	2 526	1 692	8 863	16 284	260	160	765	188	1 097
Zasebne turistične sobe	618	1 070	1 662	18 958	235	276	658	469	589
Toplična in mineralna zdravilišča	57	108	62	1 115	53	27	230	9	64
Klimatična zdravilišča	12	19	392	761	4	34	48	9	46
Negostinski objekti	191	252	913	1 905	79	523	594	127	695
Mladinska in otroška letovišča	39	11	86	235	8	35	8	67	36
Prenočitve									
SKUPAJ	31 525	44 713	108 331	444 477	5 950	13 528	34 812	6 535	19 731
Hoteli	19 050	32 038	77 876	222 851	3 485	9 252	26 460	2 952	12 811
Penzioni	16	30	6	7 902	6	24	58	5	40
Prenočišča	304	1 386	935	12 348	218	914	716	224	653
Moteli	465	1 485	2 089	15 346	304	1 264	1 346	176	738
Gostilne	70	232	206	2 214	46	114	145	39	74
Počitniški domovi	926	373	511	10 918	164	109	285	44	958
Planinski domovi	23	93	1 033	2 780	35	2	66	83	9
Turistični tabori	82	216	287	1 835	47	37	91	7	63
Kampingi	6 986	4 395	17 119	59 538	372	245	984	447	1 578
Zasebne turistične sobe	2 368	3 402	3 879	94 454	657	396	2 551	1 702	1 534
Toplična in mineralna zdravilišča	771	709	214	6 741	476	67	993	82	210
Klimatična zdravilišča	12	39	2 364	3 241	4	34	83	11	103
Negostinski objekti	310	293	1 353	2 967	125	1 012	1 020	251	889
Mladinska in otroška letovišča	142	22	459	1 342	11	58	14	512	71



## 5-3. Tuji gostje in prenočitve po vrstah krajev in državah

	Skupaj	Zdraviliški	Klimatični		Drugi turistični	Neturistični
			obmorski	gorski		
Gostje						
SKUPAJ	713 057	28 487	140 928	182 012	309 049	52 581
iz Avstrije	124 434	14 423	29 801	26 620	46 057	7 533
Belgije	14 873	473	979	5 605	6 086	1 730
Bolgarije	2 811	30	267	493	1 812	209
Češkoslovaške	30 960	494	6 026	5 701	15 955	2 784
Danske	7 523	253	1 291	2 527	2 433	1 019
DR Nemčije	5 792	74	441	2 272	2 273	732
Finske	991	10	183	247	434	117
Francije	32 863	552	4 237	6 728	17 374	3 972
Grčije	7 803	92	818	1 310	4 913	670
Italije	186 970	5 736	40 954	40 583	91 015	8 682
Madžarske	10 338	97	2 944	1 942	4 672	683
Nizozemske	42 110	1 077	4 230	23 789	8 653	4 361
Norveške	1 637	51	331	480	639	136
Poljske	5 287	23	1 184	788	2 684	608
Romunije	1 848	6	269	222	1 176	175
Sovjetske zveze	4 399	109	72	458	3 730	30
Švedske	8 817	194	3 085	1 560	3 100	878
Švice	15 318	210	5 429	2 322	6 468	889
Velike Britanije	33 912	496	6 322	13 158	10 810	3 126
ZR Nemčije	125 472	3 258	27 872	37 578	45 980	10 784
Drugih evropskih držav	2 608	69	387	576	1 372	204
Kanade	3 297	84	356	831	1 808	218
Turčije	10 757	127	1 176	951	6 932	1 571
ZDA	19 481	335	1 175	3 582	13 675	714
Drugih neevropskih držav	12 756	214	1 099	1 689	8 998	756

## 5-3. Tuji gostje in prenočitve po vrstah krajev in državah (nadaljevanje)

	Skupaj	Zdraviliški	Klimatični		Drugi turistični	Neturistični
			obmorski	gorski		
Prenočitve						
SKUPAJ	1 995 179	191 341	662 026	564 750	460 424	76 638
Avstrija	441 720	124 026	154 003	57 601	64 566	11 524
Belgija	38 967	2 184	5 110	17 061	12 392	2 220
Bolgarija	5 471	245	787	551	3 421	467
Češkoslovaška	66 211	826	26 822	8 708	26 462	3 393
Danska	15 104	326	5 802	4 560	3 324	1 092
DR Nemčija	13 278	500	1 633	3 798	5 916	1 431
Finska	1 873	40	543	460	707	123
Francija	59 539	1 561	14 419	15 086	23 600	4 873
Grčija	10 564	106	2 124	2 189	5 469	676
Italija	363 352	38 041	87 070	95 182	128 343	14 716
Madžarska	25 439	428	9 494	5 546	9 101	870
Nizozemska	208 607	2 633	29 096	155 471	13 101	8 306
Norveška	3 692	191	1 081	974	1 302	144
Poljska	11 557	132	3 998	1 497	4 625	1 305
Romunija	2 881	6	416	290	1 985	184
Sovjetska zveza	7 322	174	360	987	5 752	49
Švedska	31 525	942	21 751	3 118	4 735	979
Švica	44 713	1 213	26 903	4 442	11 048	1 107
Velika Britanija	108 331	740	42 242	46 277	15 457	3 615
ZR Nemčija	444 477	13 685	218 179	124 212	73 108	15 293
Drugih evropskih držav	6 535	253	1 769	1 966	2 202	345
Kanade	5 950	608	984	1 648	2 465	245
Turčije	13 528	169	1 648	1 185	8 671	1 855
ZDA	34 812	1 493	3 030	8 517	20 787	985
Drugih neevropskih držav	19 731	819	2 762	3 424	11 885	841

## 6. PREGLED PO OBČINAH

6-1. Zmogljivost, gostje in prenočitve po občinah in vrstah poslovnih enot

	Zmogljivost		Gostje			Prenočitve		
	število sob	število ležišč	vsi	domači	tuji	vse	domače	tuje
Ajdovščina	41	81	4 704	3 364	1 340	8 364	5 987	2 377
prenočišča	17	44	3 489	2 417	1 072	6 649	4 844	1 805
gostilne	24	37	1 215	947	268	1 715	1 143	572
Brežice	134	285	14 613	10 525	4 088	45 765	35 208	10 557
prenočišča	33	67	5 409	3 426	1 983	8 062	4 155	3 907
gostilne in druge gostin-	16	34	709	481	228	890	625	265
ske enote								
zdravilišča	85	184	8 495	6 618	1 877	36 813	30 428	6 385
Celje	623	1 220	38 245	27 198	11 047	120 487	84 469	36 018
hoteli	110	162	25 439	17 809	7 630	36 638	23 887	12 751
prenočišča	13	41	2 387	1 911	476	3 342	2 652	690
gostilne	3	8	45	14	31	277	82	195
zdravilišča	260	560	7 367	5 048	2 319	59 508	41 339	18 169
planinski domovi	22	50	971	969	2	1 115	1 113	2
zasebne turistične sobe	215	399	2 036	1 447	589	19 607	15 396	4 211
Cerknica	45	116	2 057	1 557	500	3 061	2 116	945
prenočišča	33	73	1 690	1 254	436	2 595	1 768	827
gostilne	3	8	2	2	-	2	2	-
planinski domovi	9	35	365	301	64	464	346	118
Črnomelj	183	302	3 174	2 523	651	6 220	4 933	1 287
hoteli	19	42	2 145	1 837	308	3 921	3 273	648
prenočišča	7	16	124	116	8	237	215	22
gostilne	11	37	209	109	100	451	232	219
planinski domovi	9	47	240	238	2	834	830	4
kampingi	-	-	274	53	221	525	143	382
zasebne turistične sobe	137	160	182	170	12	252	240	12
Domžale	163	192	4 038	2 179	1 859	5 744	3 635	2 109
prenočišča	31	54	3 727	1 978	1 749	5 252	3 278	1 974
gostilne	5	9	189	178	11	199	188	11
kampingi	-	-	100	4	96	100	4	96
zasebne turistične sobe	127	129	22	19	3	193	165	28
Dravograd	20	26	3 054	2 592	462	3 150	2 644	506
prenočišča	20	26	3 054	2 592	462	3 150	2 644	506
Gornja Radgona	263	418	12 272	8 079	4 193	74 573	49 241	25 332
hoteli	25	40	3 981	2 669	1 312	5 917	3 956	1 961
turistični tabori	17	34	1 130	863	267	2 576	1 970	606
zdravilišča	161	274	6 788	4 333	2 455	60 940	40 188	20 752
zasebne turistične sobe	60	70	373	214	159	5 140	3 127	2 013
Grosuplje	45	122	7 964	6 908	1 056	9 661	8 476	1 185
hoteli	18	50	3 913	3 371	542	4 609	3 999	610
prenočišča	5	15	395	313	82	395	313	82
gostilne	16	39	279	160	119	340	175	165
kampingi	-	-	182	4	178	182	4	178
zasebne turistične sobe	6	18	3 195	3 060	135	4 135	3 985	150

## 6-1. Zmogljivost, gostje in prenočitve po občinah in vrstah poslovnih enot (nadaljevanje)

	Zmogljivost		Gostje			Prenočitve		
	število sob	število ležišč	vsi	domači	tuji	vse	domače	tuje
Hrastnik	31	125	2 046	1 947	99	2 995	2 803	192
prenočišča	7	12	781	709	72	1 153	988	165
planinski domovi	24	113	1 265	1 238	27	1 842	1 815	27
Idrija	81	210	5 085	4 120	965	12 756	10 186	2 570
prenočišča	57	106	4 434	3 576	858	11 825	9 448	2 377
gostilne	7	14	167	100	67	167	100	67
planinski domovi	17	90	484	444	40	764	638	126
Ilirska Bistrica	127	282	9 814	2 666	7 148	12 948	4 330	8 618
hoteli	22	42	3 630	1 500	2 130	6 250	3 044	3 206
gostilne	5	24	44	42	2	62	42	20
planinski domovi	5	21	193	118	75	312	146	166
zasebne turistične sobe	95	195	5 947	1 006	4 941	6 324	1 098	5 226
Izola	578	1 412	30 739	10 218	20 521	109 340	35 683	73 657
hoteli	94	210	8 650	2 342	6 308	20 851	2 685	18 166
penzioni	16	29	2 083	1 303	780	4 294	2 450	1 844
počitniški domovi	237	673	9 272	4 987	4 285	36 931	21 942	14 989
otroška in mladinska leto- višča 1)	-	-	180	180	-	3 420	3 420	-
kampingi	-	-	8 176	760	7 416	28 546	2 104	26 442
zasebne turistične sobe	231	500	2 378	646	1 732	15 298	3 082	12 216
Jesenice	1 196	3 524	89 110	55 688	33 422	243 131	169 515	73 616
hoteli	238	485	27 037	13 187	13 850	60 804	23 866	36 938
moteli	31	54	7 529	2 065	5 464	11 409	3 960	7 449
prenočišča	30	64	1 245	783	462	3 055	2 184	871
gostilne	14	33	1 786	561	1 225	2 094	757	1 337
zdravilišča	130	370	6 296	3 920	2 376	37 595	29 564	8 031
planinski domovi	113	840	23 017	19 197	3 820	26 002	21 631	4 371
počitniški domovi	171	544	9 833	9 114	719	40 611	38 062	2 549
otroška in mladinska leto- višča	12	50	643	643	-	7 354	7 354	-
kampingi	-	-	3 086	168	2 918	4 112	305	3 807
zasebne turistične sobe	457	1 084	8 638	6 050	2 588	50 095	41 832	8 263
Kamnik	224	714	17 624	16 561	1 063	43 027	40 465	2 562
hoteli	24	38	571	491	80	1 308	917	391
prenočišča	32	67	3 639	2 991	648	5 733	4 165	1 568
gostilne	18	40	154	141	13	198	149	49
planinski domovi	26	128	4 269	3 986	283	5 336	4 901	435
počitniški domovi	127	441	8 956	8 950	6	30 349	30 331	18
kampingi	-	-	35	2	33	103	2	101
Kočevje	45	113	4 387	3 318	1 069	8 123	6 162	1 961
hoteli	26	52	4 153	3 199	954	7 590	6 018	1 572
prenočišča	13	23	102	-	102	317	-	317
gostilne	5	16	62	49	13	146	74	72
planinski domovi	1	22	70	70	-	70	70	-

1) V Italijanski osnovni šoli je letovalo 120 otrok od 3. - 25. julija 1968

## 6-1. Zmogljivost, gostje in prenočitve po občinah in vrstah poslovnih enot (nadaljevanje)

	Zmogljivost		Gostje			Prenočitve		
	število sob	število ležišč	vsi	domači	tuji	vse	domače	tuje
Koper	1 380	3 612	89 324	46 215	43 109	261 637	134 505	127 132
hoteli	581	1 128	61 103	27 835	33 268	131 011	38 514	92 497
moteli	10	20	502	172	330	992	471	521
počitniški domovi	392	1 213	9 954	8 692	1 262	64 617	59 274	5 343
otroška in mladinska leto- višča	99	633	4 592	3 953	639	22 703	21 029	1 674
kampingi	-	-	3 517	526	2 991	14 488	1 935	12 553
zasebne turistične sobe	298	618	9 656	5 037	4 619	27 826	13 282	14 544
Kranj	782	1 948	44 163	26 268	17 895	99 594	64 730	34 864
hoteli	213	405	25 841	15 570	10 271	56 042	34 399	21 643
prenočišča	49	95	1 682	1 309	373	5 514	4 644	870
gostilne	11	24	770	400	370	778	406	372
planinski domovi	50	337	4 205	3 896	309	5 517	4 946	571
počitniški domovi	97	272	1 875	1 868	7	11 007	10 921	86
kampingi	-	-	245	2	243	245	2	243
zasebne turistične sobe	72	253	1 889	834	1 055	4 182	1 301	2 881
	290	562	7 656	2 389	5 267	16 309	8 111	8 198
Krško	52	165	6 228	4 979	1 249	8 603	6 721	1 882
hoteli	25	60	4 481	3 436	1 045	6 466	4 903	1 563
prenočišča	3	7	98	81	17	382	344	38
gostilne	19	48	880	693	187	986	705	281
planinski domovi	5	50	769	769	-	769	769	-
Laško	290	680	6 263	5 295	968	79 878	71 919	7 959
hoteli	23	47	1 441	1 066	375	4 522	1 779	2 743
prenočišča	32	55	1 765	1 622	143	2 947	2 497	450
gostilne	12	20	40	27	13	51	38	13
zdravilišča	122	300	2 159	2 015	144	65 942	64 239	1 703
planinski domovi	8	50	258	239	19	287	261	26
zasebne turistične sobe	93	208	600	326	274	6 129	3 105	3 024
Lenart	4	9	413	379	34	551	517	34
prenočišča	4	9	413	379	34	551	517	34
Lendava	14	32	1 683	1 385	298	2 875	2 241	634
gostilne	10	24	1 651	1 355	296	2 828	2 196	632
zasebne turistične sobe	4	8	32	30	2	47	45	2
Litija	12	24	1 176	936	240	1 976	1 429	547
prenočišča	10	20	1 145	914	231	1 929	1 405	524
gostilne	2	4	31	22	9	47	24	23
Ljubljana-Bežigrad	278	762	25 229	5 620	19 609	38 548	8 303	30 245
gostilne in druge gostin- ske enote	4	10	980	249	731	1 199	376	823
kampingi	-	-	13 961	504	13 457	21 599	593	21 006
negostinski objekti	265	735	9 842	4 709	5 133	14 891	7 044	7 847
zasebne turistične sobe	9	17	446	158	288	859	290	569

## 6-1. Zmogljivost, gostje in prenočitve po občinah in vrstah poslovnih enot (nadaljevanje)

	Zmogljivost		Gostje			Prenočitve		
	število sob	število ležišč	vsi	domači	tuji	vse	domače	tuje
Ljubljana-Center	860	1 815	187 054	73 222	113 832	279 467	113 270	166 197
hoteli	652	1 311	166 911	60 588	106 323	248 735	93 822	154 913
prenočišča	16	33	8 284	7 505	779	12 117	10 727	1 390
negostinski objekti	133	347	6 264	1 934	4 330	8 350	2 486	5 864
zasebne turistične sobe	59	124	5 595	3 195	2 400	10 265	6 235	4 030
Ljubljana- Moste- Polje	6	37	286	286	-	286	286	-
planinski domovi	6	37	286	286	-	286	286	-
Ljubljana-Šiška	227	451	65 770	33 508	32 262	90 676	42 784	47 892
hoteli	84	155	24 423	10 636	13 787	38 774	16 171	22 603
moteli	52	90	12 063	3 206	8 857	16 355	4 097	12 258
prenočišča	14	27	4 935	3 601	1 334	5 592	3 858	1 734
gostilne	5	10	215	183	32	303	271	32
planinski domovi	18	47	357	357	-	652	652	-
kampingi	-	-	3 384	27	3 357	4 494	27	4 467
negostinski objekti	50	113	20 224	15 440	4 784	24 214	17 606	6 608
zasebne turistične sobe	4	9	169	58	111	292	102	190
Ljubljana-Vič-Rudnik	77	258	3 958	1 555	2 403	7 376	3 977	3 399
prenočišča	2	6	18	18	-	18	18	-
planinski domovi	18	30	414	414	-	450	450	-
mladinska in otroška leto- višča 1)	-	-	380	380	-	2 410	2 410	-
negostinski objekti	56	220	3 136	739	2 397	4 474	1 093	3 381
zasebne turistične sobe	1	2	10	4	6	24	6	18
Ljutomer	15	34	1 337	1 010	327	4 210	3 569	641
prenočišča	15	34	1 337	1 010	327	4 210	3 569	641
Logatec	66	183	6 795	3 227	3 568	8 279	4 110	4 169
prenočišča	30	68	4 453	2 479	1 974	5 531	3 249	2 282
gostilne	1	3	5	2	3	11	2	9
planinski domovi	4	42	135	107	28	231	129	102
zasebne turistične sobe	31	70	2 202	639	1 563	2 506	730	1 776
Maribor	747	1 579	120 370	72 201	48 169	203 766	125 416	78 350
hoteli	451	742	100 707	60 861	39 846	158 402	95 611	62 791
penzionari	62	158	1 780	1 547	233	5 422	4 278	1 144
moteli	15	60	2 228	738	1 490	4 705	1 453	3 252
gostilne	17	33	736	421	315	1 902	945	957
planinski domovi	28	103	1 485	1 485	-	1 791	1 791	-
počitniški domovi	66	219	6 268	5 359	909	14 557	11 133	3 424
mladinska in otroška leto- višča	10	60	682	682	-	6 531	6 531	-
kampingi	-	-	4 049	75	3 974	4 664	92	4 572
negostinski objekti	58	119	1 542	634	908	3 605	2 260	1 345
zasebne turistične sobe	40	85	893	399	494	2 187	1 322	865

1) V januarju in februarju 1968 poročalo mladinsko okrevališče Rakitna.

6-1. Zmogljivost, gostje in prenočitve po občinah in vrstah poslovnih enot (nadaljevanje)

	Zmogljivost		Gostje			Prenočitve		
	število sob	število ležišč	vsi	domači	tuji	vse	domače	tuje
Metlika	21	35	2 066	1 593	473	2 467	1 812	655
hoteli	21	35	2 066	1 593	473	2 467	1 812	655
Mozirje	442	1 279	13 409	11 856	1 553	34 943	28 052	6 891
prenočišča	55	103	1 704	1 449	255	4 273	3 362	911
gostinske in druge gostin-								
ske enote	65	144	401	323	78	1 985	1 747	238
planinski domovi	69	411	9 048	8 352	696	15 489	13 200	2 289
počitniški domovi	15	30	353	314	39	898	843	55
zasebne turistične sobe	238	591	1 903	1 418	485	12 298	8 900	3 398
Murska Sobota	160	315	16 196	9 878	6 318	37 470	17 852	19 618
hoteli	91	145	13 434	8 936	4 498	21 902	12 561	9 341
prenočišča	12	27	544	144	400	2 172	207	1 965
turistični tabori	28	62	1 756	568	1 188	10 464	3 768	6 696
zasebne turistične sobe	29	81	462	230	232	2 932	1 316	1 616
Nova Gorica	184	400	28 825	17 382	11 443	44 832	25 886	18 946
hoteli	97	216	24 029	14 892	9 137	34 798	21 756	13 042
prenočišča	13	37	1 247	782	465	1 610	1 061	549
gostilne	26	61	1 174	926	248	1 971	1 406	565
planinski domovi	7	14	349	283	66	373	307	66
počitniški domovi <sup>1)</sup>	-	-	175	175	-	551	551	-
otročka in mladinska leto-								
višča <sup>2)</sup>	-	-	36	36	-	358	358	-
kampingi	-	-	1 409	250	1 159	1 789	283	1 506
zasebne turistične sobe	41	72	406	38	368	3 382	164	3 218
Novo mesto	346	858	52 517	32 682	19 835	106 298	71 426	34 872
hoteli	70	128	18 847	12 634	6 213	26 909	17 629	9 280
moteli	64	128	19 576	10 610	8 966	23 073	11 470	11 603
gostilne	16	50	391	238	153	1 343	1 112	231
zdravilišča	120	304	9 883	7 634	2 249	43 035	33 533	9 502
planinski domovi	3	18	413	411	2	523	515	8
počitniški domovi	2	10	119	119	-	190	190	-
mladinska in otroška leto-								
višča	8	80	65	65	-	1 371	1 371	-
kampingi	-	-	2 367	269	2 098	3 521	351	3 170
zasebne turistične sobe	63	140	856	702	154	6 333	5 255	1 078
Ormož	7	18	604	514	90	1 387	1 257	130
prenočišča	7	18	604	514	90	1 387	1 257	130
Piran	3 746	9 690	124 497	46 684	77 813	717 210	255 204	462 006
hoteli	984	1 870	55 818	10 202	45 616	255 855	18 743	237 112
penzionari	36	76	1 303	274	1 029	10 091	668	9 423
prenočišča	32	69	757	75	682	5 633	162	5 471
zdravilišča	70	150	1 374	1 363	11	17 000	16 879	121
počitniški domovi	1 193	3 640	31 550	26 266	5 284	209 839	176 272	33 567

1) Smučarski dom Lazne je odprt samo v januarju in februarju.

2) Letovanje mladine v juniju in juliju.

## 6-1. Zmogljivost, gostje in prenočitve po občinah in vrstah poslovnih enot (nadaljevanje)

	Zmogljivost		Gostje			Prenočitve		
	število sob	število ležišč	vsi	domači	tuji	vse	domače	tuje
otročka in mladinska leto- višča	63	295	1 225	978	247	15 717	10 785	4 932
kampingi	-	-	11 339	2 192	9 147	64 360	7 755	56 605
negostinski objekti	20	82	943	785	158	3 287	2 689	598
zasebne turistične sobe	1 348	3 508	20 188	4 549	15 639	135 428	21 251	114 177
Postojna	397	965	95 099	29 741	65 358	102 808	33 202	69 606
hoteli	84	187	31 530	13 767	17 763	33 032	14 404	18 628
penzioni	7	15	128	58	70	597	58	539
moteli	112	208	25 667	6 836	18 831	28 099	7 242	20 857
prenočišča	29	66	4 129	1 369	2 760	4 420	1 467	2 953
turistični tabori	26	77	4 841	1 284	3 557	5 058	1 284	3 774
gostilne	4	8	747	273	474	747	273	474
planinski domovi	4	36	218	218	-	226	226	-
kampingi	-	-	14 340	572	13 768	14 489	572	13 917
negostinski objekti	29	163	4 597	3 139	1 458	6 953	5 334	1 619
zasebne turistične sobe	102	205	8 902	2 225	6 677	9 187	2 342	6 845
Ptuj	98	184	15 242	8 962	6 280	18 915	10 900	8 015
hoteli	36	56	9 404	5 258	4 146	11 727	6 524	5 203
prenočišča	62	128	5 838	3 704	2 134	7 188	4 376	2 812
Radlje ob Dravi	51	154	2 133	1 790	343	4 206	3 614	592
prenočišča	9	14	521	389	132	781	618	163
turistični tabori	9	18	168	128	40	221	130	91
gostilne in druge gostin- ske enote	16	34	441	328	113	960	683	277
planinski domovi	13	80	885	855	30	1 946	1 916	30
kampingi	-	-	86	60	26	86	60	26
zasebne turistične sobe	4	8	32	30	2	213	207	5
Radovljica	3 204	7 706	175 935	84 838	91 097	627 341	227 046	400 295
hoteli	1 014	2 084	75 374	31 036	44 338	260 539	72 689	187 850
penzioni	9	18	71	56	15	1 283	1 007	276
prenočišča	90	216	4 355	2 917	1 438	10 778	5 595	5 183
turistični tabori	6	18	349	64	285	2 012	136	1 876
gostilne	37	91	955	396	559	1 928	620	1 308
zdravilišča	75	167	4 048	1 992	2 056	19 753	5 150	14 603
planinski domovi	128	559	17 282	15 704	1 578	29 518	26 265	3 253
počitniški domovi	252	619	13 558	11 930	1 628	59 466	52 330	7 136
mladinska in otroška leto- višča	48	255	7 436	6 242	1 194	24 335	16 863	7 472
kampingi	-	-	27 709	1 492	26 217	110 388	4 075	106 313
zasebne turistične sobe	1 545	3 679	24 798	13 009	11 789	107 341	42 316	65 025
Ravne na Koroškem	143	439	11 912	10 876	1 036	19 104	16 418	2 686
hoteli	49	75	3 996	3 368	628	8 768	7 305	1 463
penzioni	8	57	355	328	27	601	496	105
prenočišča	48	91	3 015	2 731	284	4 978	4 095	883
gostilne	8	17	343	275	68	554	348	206



6-1. Zmogljivost, gostje in prenočitve po občinah in vrstah poslovnih enot (nadaljevanje)

	Zmogljivost		Gostje			Prenočitve		
	število sob	število ležišč	vsi	domači	tuji	vse	domače	tuje
planinski domovi	24	190	4 137	4 108	29	4 137	4 108	29
zasebne turistične sobe	6	9	66	66	-	66	66	-
Ribnica	16	104	1 790	1 657	133	6 153	5 630	523
prenočišča	8	17	1 018	974	44	1 815	1 766	49
planinski domovi	8	87	772	683	89	4 338	3 864	474
Sevnica	22	38	1 621	1 461	160	3 322	2 922	400
prenočišča	17	21	954	800	154	1 665	1 279	386
počitniški domovi	5	17	667	661	6	1 657	1 643	14
Sežana	154	376	35 892	24 569	11 323	46 145	31 651	14 494
hoteli	54	126	17 745	13 329	4 416	21 038	16 075	4 963
prenočišča	48	116	14 568	9 301	5 267	21 439	13 577	7 862
planinski domovi	4	27	63	57	6	65	59	6
zasebne turistične sobe	48	107	3 516	1 882	1 634	3 603	1 940	1 663
Slovenj Gradec	66	186	4 859	4 274	585	8 538	7 440	1 098
hoteli	40	80	3 416	2 865	551	6 314	5 300	1 014
prenočišča	3	12	258	232	26	661	585	76
planinski domovi	14	68	926	918	8	1 124	1 116	8
počitniški domovi	9	26	259	259	-	439	439	-
Slovenska Bistrica	108	310	6 883	5 302	1 581	13 987	11 181	2 806
hoteli	15	35	2 340	1 540	800	4 102	3 161	941
prenočišča	46	123	2 509	1 964	545	5 952	4 605	1 347
gostilne	10	20	609	422	187	676	445	231
planinski domovi	18	79	909	884	25	1 510	1 287	223
počitniški domovi	19	53	516	492	24	1 747	1 683	64
Slovenske Konjice	10	22	2 016	1 833	183	6 015	5 605	410
prenočišče	10	22	1 158	1 018	140	4 894	4 582	312
planinski domovi <sup>1)</sup>	-	-	858	815	43	1 121	1 023	98
Škofja Loka	287	625	7 284	6 268	1 016	15 598	11 992	3 606
prenočišča	12	25	2 731	2 302	429	4 657	3 593	1 064
gostilne	28	59	271	178	93	1 185	987	198
planinski domovi	44	163	3 479	3 334	145	5 224	4 995	229
zasebne turistične sobe	203	378	803	454	349	4 532	2 417	2 115
Šmarje pri Jelšah	968	1 870	22 625	12 796	9 829	197 478	99 039	98 439
hoteli	414	823	13 243	6 217	7 026	98 434	28 056	70 378
prenočišča	12	21	403	336	67	967	867	100
zdravilišča	300	570	7 314	5 192	2 122	80 088	59 872	20 216
počitniški domovi	36	82	367	366	1	3 331	3 326	5
zasebne turistične sobe	206	374	1 298	685	613	14 658	6 918	7 740
Tolmin	473	1 301	36 439	24 416	12 023	64 397	34 437	29 960
hoteli	156	277	15 526	8 718	6 808	28 801	11 628	17 173
prenočišča	87	184	4 044	2 519	1 525	10 467	4 453	6 014
turistični tabori	4	16	43	12	31	396	21	375

1) Koča na Rogli je bila v avgustu zaprta.

## 6-1. Zmogljivost, gostje in prenočitve po občinah in vrstah poslovnih enot (nadaljevanje)

	Zmogljivost		Gostje			Prenočitve		
	število sob	število ležišč	vsi	domači	tuji	vse	domače	tuje
gostilne	19	40	672	482	190	909	558	351
planinski domovi	59	423	11 117	9 389	1 728	12 371	10 556	1 815
počitniški domovi	56	157	1 327	1 136	191	2 542	2 264	278
kampingi	-	-	875	110	765	1 492	184	1 308
zasebne turistične sobe	92	204	2 835	2 050	785	7 419	4 773	2 646
Trbovlje	99	277	3 867	3 482	385	5 118	3 964	1 154
hoteli	32	70	1 013	758	255	1 597	1 013	584
prenočišča	11	17	534	437	97	665	441	224
gostilne	5	8	219	186	33	554	208	346
planinski domovi	30	117	1 642	1 642	-	1 642	1 642	-
počitniški domovi	21	65	459	459	-	660	660	-
Trebnje	31	64	5 191	1 864	3 327	5 608	2 132	3 476
moteli	10	22	3 760	1 028	2 732	3 770	1 032	2 738
prenočišča	3	6	190	190	-	357	357	-
gostilne	18	36	1 241	646	595	1 481	743	738
Tržič	92	340	7 571	4 129	3 442	11 872	6 367	5 505
hoteli	14	59	1 713	755	958	3 498	1 507	1 991
prenočišča	28	67	3 096	1 702	1 394	4 895	2 710	2 185
gostilne	4	9	172	113	59	283	117	166
planinski domovi	44	203	1 516	1 516	-	1 984	1 984	-
kampingi	-	-	1 033	25	1 008	1 144	25	1 119
zasebne turistične sobe	2	2	41	18	23	68	24	44
Velenje	130	348	12 682	9 053	3 629	25 745	15 661	10 084
hoteli	69	102	9 340	6 332	3 008	19 004	11 028	7 976
prenočišča	9	17	1 112	1 021	91	2 367	2 113	254
turistični tabori	21	43	665	320	345	1 899	442	1 457
planinski domovi	31	186	1 309	1 309	-	1 954	1 954	-
otročka in mladinska letovišča 1)	-	-	84	51	33	179	80	99
kampingi	-	-	172	20	152	342	44	298
Vrhnika	25	61	20 440	10 730	9 710	20 824	10 820	10 004
hoteli	25	61	18 907	10 619	8 288	18 907	10 619	8 288
kampingi	-	-	1 533	111	1 422	1 917	201	1 716
Zagorje ob Savi	28	93	2 092	1 917	175	3 331	2 656	675
penzioni	10	24	611	512	99	1 466	962	504
prenočišča	8	16	1 057	981	76	1 404	1 233	171
planinski domovi	10	53	424	424	-	461	461	-
Žalec	88	212	1 905	1 434	471	6 032	5 236	796
prenočišča	23	61	1 054	880	174	2 156	1 820	336
gostilne in druge gostinske enote	24	51	542	245	297	1 351	891	460
mladinska in otroška letovišča	5	40	243	243	-	2 438	2 438	-
zasebne turistične sobe	36	60	66	66	-	87	87	-

1) Počitniška zveza Velenje je imela otroška in mladinska letovanja samo v prvih dveh mescih.

## 7. PREGLED PO POMEMBNEJŠIH KRAJIH

## 7-1. Zmogljivost, gostje in prenočitve po pomembnejših krajih in vrstah poslovnih enot

	Zmogljivost		Gostje			Prenočitve		
	število sob	število ležišč	vsi	domači	tuji	vse	domače	tuje
Ajdovščina	14	37	3 377	2 321	1 056	6 085	4 307	1 778
prenočišča	14	37	3 377	2 321	1 056	6 085	4 307	1 778
Ankaran <sup>1)</sup>	691	1 917	20 593	10 341	10 252	125 744	72 303	53 441
hoteli	282	556	6 766	767	5 999	36 951	1 406	35 545
počitniški domovi	385	1 195	9 783	8 521	1 262	63 525	58 182	5 343
mladinska in otroška letovišča	24	166	527	527	-	10 780	10 780	-
kampingi	-	-	3 517	526	2 991	14 488	1 935	12 553
Bled <sup>2)</sup>	1 712	3 743	93 380	36 768	56 612	323 960	96 338	227 622
hoteli	687	1 448	53 829	19 126	34 703	181 408	39 942	141 466
prenočišča	35	79	1 035	299	736	3 964	1 445	2 519
gostilne	19	54	501	174	327	1 006	296	710
počitniški domovi	60	142	7 394	6 400	994	29 822	26 104	3 718
mladinska in otroška letovišča	19	148	4 061	3 788	273	13 573	11 852	1 721
kampingi	-	-	12 539	804	11 735	39 557	2 020	37 537
zasebne turistične sobe	892	1 872	14 021	6 177	7 844	54 630	14 679	39 951
Bohinj <sup>3)</sup>	730	2 063	40 108	25 748	14 360	152 527	70 229	82 298
hoteli	224	409	13 700	7 635	6 065	46 719	16 831	29 888
prenočišča	19	49	1 006	689	317	3 766	1 657	2 109
zdravilišča	75	167	4 048	1 992	2 056	19 753	5 150	14 603
planinski domovi	77	249	7 312	6 664	648	17 005	14 777	2 228
počitniški domovi	76	182	2 484	2 452	32	11 988	11 800	188
mladinska in otroška letovišča	29	107	3 375	2 454	921	10 762	5 011	5 751
kampingi	-	-	2 202	329	1 873	11 609	873	10 736
zasebne turistične sobe	230	900	5 981	3 533	2 448	30 925	14 130	16 795
Bovec-Soča-Trenta	310	720	20 259	12 938	7 321	43 423	20 987	22 436
hoteli	84	139	6 380	3 057	3 323	16 488	4 847	11 641
prenočišča	84	177	3 860	2 410	1 450	10 026	4 197	5 829
planinski domovi	24	121	5 490	4 592	898	6 441	5 531	910
počitniški domovi	50	135	1 124	951	173	1 975	1 753	222
kampingi	-	-	875	110	765	1 492	184	1 308
zasebne turistične sobe	68	148	2 530	1 818	712	7 001	4 475	2 526
Brežice	12	25	685	533	152	1 380	1 170	210
prenočišča	5	10	288	266	22	824	758	66
gostilne	7	15	397	267	130	556	412	144
Celje	119	183	27 855	19 737	8 118	40 537	27 079	13 458
hoteli	110	162	25 439	17 809	7 630	36 638	23 887	12 751
prenočišča	5	13	2 227	1 753	474	3 150	2 488	662
zasebne turistične sobe	4	8	189	175	14	749	704	45

1) Všet turistični promet v Valdoltri in na Debelem rtiču.

2) Priključeni naselji Zg.Gorje in Ribno.

3) Naselja: Stara Fužina, Srednja vas, Ribčev Taz, Bohinjska Bistrica, Ukanc, Komna, Uskovnica.

## 7-1. Zmogljivost, gostje in prenočitve po pomembnejših krajih in vrstah poslovnih enot (nadaljevanje)

	Zmogljivost		Gostje			Prenočitve		
	število enot	število ležišč	vsi	domači	tuji	vse	domači	tuje
Čatež ob Savi	90	195	9 107	7 078	2 029	37 638	30 887	6 751
prenočišča	4	9	379	299	80	549	299	250
gostilne in druge gostinske enote	1	2	233	161	72	276	160	116
zdravilišča	85	184	8 495	6 618	1 877	36 813	30 428	6 385
Črna na Koroškem	44	73	2 181	1 924	257	5 449	4 866	583
hoteli	35	55	1 922	1 692	230	5 150	4 622	528
prenočišča	9	18	259	232	27	299	244	55
Črnomelj	156	202	2 327	2 007	320	4 173	3 513	660
hoteli	19	42	2 145	1 837	308	3 921	3 273	648
zasebne turistične sobe	137	160	182	170	12	252	240	12
Dobrna	471	952	9 167	6 302	2 865	78 501	56 033	22 468
gostilne	3	8	45	14	31	277	82	195
zdravilišča	260	560	7 367	5 048	2 319	59 508	41 339	18 169
zasebne turistične sobe	208	384	1 755	1 240	515	18 716	14 612	4 104
Dolenjske Toplice	124	333	6 783	5 263	1 520	36 241	28 625	7 616
zdravilišča	61	193	5 927	4 561	1 366	29 908	23 370	6 538
zasebne turistične sobe	63	140	856	702	154	6 333	5 255	1 078
Domžale	97	110	1 568	1 212	356	3 159	2 559	600
prenočišča	11	22	1 457	1 200	257	2 976	2 500	476
kampingi	-	-	100	4	96	100	4	96
zasebne turistične sobe	86	88	11	8	3	83	55	28
Dovje-Mojstrana	161	548	8 470	5 996	2 474	31 802	28 272	3 530
gostilne	8	19	1 516	406	1 110	1 665	457	1 208
zdravilišča	38	168	964	878	86	15 242	14 707	535
planinski domovi	9	160	5 451	4 287	1 164	6 126	4 715	1 411
zasebne turistične sobe	106	201	539	425	114	8 769	8 393	376
Dravograd	20	26	3 054	2 592	462	3 150	2 644	506
prenočišča	20	26	3 054	2 592	462	3 150	2 644	506
Gorenja vas nad Škofjo Loko	28	53	61	49	12	308	258	50
gostilne	3	7	19	18	1	224	194	30
zasebne turistične sobe	25	46	42	31	11	84	64	20
Gornja Radgona	29	48	4 010	2 698	1 312	5 961	4 000	1 961
hoteli	25	40	3 981	2 669	1 312	5 917	3 956	1 961
zasebne turistične sobe	4	8	29	29	-	44	44	-
Gornji grad	91	168	521	431	90	3 423	3 105	318
gostilne	18	38	309	246	63	1 179	1 038	141
zasebne turistične sobe	73	130	212	185	27	2 244	2 067	177
Gozd - Martuljek	122	272	11 397	5 250	6 147	35 786	22 554	13 232
hoteli	15	33	2 386	1 461	925	5 763	3 922	1 841
zdravilišča	92	202	5 332	3 042	2 290	22 353	14 857	7 496

7-1. Zmogljivost, gostje in prenočitve po pomembnejših krajih in vrstah poslovnih enot (nadaljevanje)

	Zmogljivost		Gostje			Prenočitve		
	število sob	število ležišč	vsi	domači	tuji	vse	domače	tuje
počitniški domovi	15	37	593	579	14	3 558	3 470	88
kampingi	-	-	3 086	168	2 918	4 112	305	3 807
Hrastnik	7	12	781	709	72	1 153	988	165
prenočišča	7	12	781	709	72	1 153	988	165
Idrija	32	60	4 288	3 540	748	10 925	9 339	1 586
prenočišča	32	60	4 288	3 540	748	10 925	9 339	1 586
Ilirska Bistrica	117	237	9 577	2 506	7 071	12 574	4 142	8 432
hoteli	22	42	3 630	1 500	2 130	6 250	3 044	3 206
zasebne turistične sobe	95	195	5 947	1 006	4 941	6 324	1 098	5 226
Izlake	10	24	653	551	102	1 516	1 003	513
penzioni	10	24	653	551	102	1 516	1 003	513
Izola	578	1 412	30 739	10 218	20 521	109 340	35 683	73 657
hoteli	94	210	8 650	2 342	6 308	20 851	2 685	18 166
penzioni	16	29	2 083	1 303	780	4 294	2 450	1 844
počitniški domovi	237	673	9 272	4 987	4 285	36 931	21 942	14 989
mladinska in otroška letovišča <sup>1)</sup>	-	-	180	180	-	3 420	3 420	-
kampingi	-	-	8 176	760	7 416	28 546	2 104	26 442
zasebne turistične sobe	231	500	2 378	646	1 732	15 298	3 082	12 216
Jesenice	100	182	11 765	6 369	5 396	17 825	10 311	7 514
hoteli	44	99	10 370	5 867	4 503	14 694	8 381	6 313
prenočišča	5	12	609	214	395	949	248	701
zasebne turistične sobe	51	71	786	288	498	2 182	1 682	500
Jezersko	203	425	4 608	3 583	1 025	24 872	20 009	4 863
hoteli	75	148	2 605	1 827	778	17 826	13 703	4 123
prenočišča	34	63	561	483	78	2 480	2 204	276
planinski domovi	4	49	945	828	117	1 257	1 086	171
počitniški domovi	11	30	125	125	-	1 009	1 009	-
zasebne turistične sobe	79	135	372	320	52	2 300	2 007	293
Kamnik	40	86	3 495	2 860	635	5 544	3 994	1 550
prenočišča	27	54	3 315	2 726	589	5 254	3 854	1 400
gostilne	13	32	145	132	13	187	138	49
kampingi	-	-	35	2	33	103	2	101
Kamniška Bistrica <sup>2)</sup>	180	620	14 086	13 685	401	37 395	36 438	957
hoteli	24	38	571	491	80	1 308	917	391
prenočišča	3	7	290	258	32	402	289	113
planinski domovi	26	128	4 269	3 986	283	5 336	4 901	435
počitniški domovi	127	447	8 956	8 950	6	30 349	30 331	18
Kobarid	41	28	2 553	1 507	1 046	3 715	1 927	1 788
hoteli	29	40	2 367	1 375	992	3 140	1 775	1 365
turistični tabori	4	16	43	12	31	396	21	375
zasebne turistične sobe	8	22	143	120	23	179	131	48

1) Vključeni Velika in Mala Planina

2) V Italijanski osnovni šoli je letovalo 120 otrok od 3. - 25. julija 1968

## 7-1. Zmogljivost, gostje in prenočitve po pomembnejših krajih in vrstah poslovnih enot (nadaljevanje)

	Zmogljivost		Gostje			Prenočitve		
	število sob	število ležišč	vsi	domači	tuji	vse	domače	tuje
Kočevje	39	75	4 255	3 199	1 056	7 907	6 018	1 889
hoteli	26	52	4 153	3 199	954	7 590	6 018	1 572
prenočišča	13	23	102	-	102	317	-	317
Koper	674	1 665	67 942	35 594	32 348	134 534	61 592	72 942
hoteli	299	572	54 337	27 068	27 269	94 060	37 108	56 952
počitniški domovi	7	18	171	171	-	1 092	1 092	-
mladinska in otroška letovišča	75	467	4 065	3 426	639	11 923	10 249	1 674
zasebne turistične sobe	293	608	9 369	4 929	4 440	27 459	13 143	14 316
Kranj	228	550	23 660	12 705	10 955	40 667	20 511	20 156
hoteli	68	125	18 410	10 752	7 658	31 231	16 968	14 263
negostinski objekti	72	253	1 889	834	1 055	4 182	1 301	2 881
zasebne turistične sobe	88	172	3 361	1 119	2 242	5 254	2 242	3 012
Kranjska gora	513	1 502	39 836	24 387	15 449	122 911	81 750	41 161
hoteli	131	257	12 418	4 891	7 527	35 378	9 348	26 030
moteli	31	54	7 529	2 065	5 464	11 409	3 960	7 449
planinski domovi	23	160	6 569	5 843	726	7 486	6 551	935
počitniški domovi	120	396	7 404	6 723	681	32 299	29 895	2 404
mladinska in otroška letovišča	12	50	643	643	-	7 354	7 354	-
zasebne turistične sobe	196	585	5 273	4 222	1 051	28 985	24 642	4 343
Krško	30	72	5 058	3 881	1 177	7 051	5 348	1 703
hoteli	25	60	4 481	3 436	1 045	6 466	4 903	1 563
gostilne	5	12	577	445	132	585	445	140
Krvavec	71	271	3 124	2 984	140	7 596	7 162	434
prenočišča 1)	-	-	664	637	27	2 267	2 139	128
planinski domovi	28	150	1 481	1 369	112	2 389	2 085	304
počitniški domovi	43	121	979	978	1	2 940	2 938	2
Laško	176	424	4 044	3 287	757	71 624	64 757	6 867
hoteli	23	47	1 441	1 066	375	4 522	1 779	2 743
prenočišča	3	5	292	249	43	511	392	119
zdravilišča	96	250	1 919	1 775	144	62 551	60 848	1 703
zasebne turistične sobe	54	122	392	197	195	4 040	1 738	2 302
Lendava	10	24	1 654	1 356	298	2 831	2 197	634
gostilne	10	24	1 654	1 356	298	2 831	2 197	634
Litija	12	24	1 176	936	240	1 976	1 429	547
prenočišča	10	20	1 145	914	231	1 929	1 405	524
gostilne	2	4	31	22	9	47	24	23
Ljubljana	1 399	3 193	277 376	112 639	164 737	407 883	164 629	243 254
hoteli	736	1 466	191 334	71 224	120 110	287 509	109 993	177 516
prenočišča	34	70	14 332	11 468	2 864	19 051	15 084	3 967
moteli	52	90	12 063	3 206	8 857	16 355	4 097	12 258
kampingi	-	-	13 961	504	13 457	21 599	593	21 006
negostinski objekti	504	1 415	39 466	22 822	16 644	51 929	28 229	23 700
zasebne turistične sobe	73	152	6 220	3 415	2 805	11 440	6 633	4 807
Ljubno ob Savinji	70	276	1 397	1 033	364	6 447	4 096	2 351
prenočišča	4	11	374	326	48	617	510	107
gostilne	13	32	135	109	26	492	439	53
zasebne turistične sobe	53	233	888	598	290	5 338	3 147	2 191

1) Prenočišče letališča Brnik v Tihi dolini je odprto od 25. decembra do 31. marca.

## 7-1. Zmogljivost, gostje in prenočitve po pomembnejših krajih in vrstah poslovnih enot (nadaljevanje)

	Zmogljivost		Gostje			Prenočitve		
	število sob	število ležišč	vsi	domači	tuji	vse	domače	tuje
Ljutomer	15	34	1 337	1 010	327	4 210	3 569	641
prenočišča	15	34	1 337	1 010	327	4 210	3 569	641
Logatec	39	93	6 348	2 916	3 432	7 108	3 596	3 512
prenočišča	13	33	4 234	2 321	1 913	4 973	3 001	1 972
zasebne turistične sobe	26	60	2 114	595	1 519	2 135	595	1 540
Log pod Mangartom	14	40	360	233	127	1 012	715	297
prenočišča	3	7	184	109	75	441	256	185
počitniški domovi	6	22	50	48	2	412	372	40
zasebne turistične sobe	5	11	126	76	50	159	87	72
Lokve	71	156	1 898	763	1 135	6 157	1 339	4 818
hoteli	30	84	1 492	725	767	2 775	1 175	1 600
zasebne turistične sobe	41	72	406	38	368	3 382	164	3 218
Lovrenc na Pohorju	23	62	472	368	104	1 155	856	299
penzioni	32	62	472	368	104	1 155	856	299
Luče	7	12	287	241	46	2 118	1 798	320
gostilne	7	12	76	73	3	438	435	3
zasebne turistične sobe	-	-	211	168	43	1 680	1 363	317
Maribor	478	811	94 488	55 843	38 645	140 330	86 436	53 894
hoteli	376	598	92 168	54 840	37 328	134 580	82 917	51 663
gostilne	4	9	77	48	29	240	48	192
negostinski objekti	58	119	1 542	634	908	3 605	2 260	1 345
zasebne turistične sobe	40	85	701	321	380	1 905	1 211	694
Metlika	21	35	2 066	1 593	473	2 467	1 812	655
hoteli	21	35	2 066	1 593	473	2 467	1 812	655
Most na Soči	35	72	3 241	2 011	1 230	4 376	2 332	2 044
hoteli	22	44	2 686	1 596	1 090	3 789	1 917	1 872
gostilne	13	28	555	415	140	587	415	172
Mozirje	69	129	552	398	154	2 288	1 769	519
prenočišča	20	32	171	102	69	517	231	286
zasebne turistične sobe	49	97	381	296	85	1 771	1 538	233
Murska Sobota	91	145	13 434	8 936	4 498	21 902	12 561	9 341
hoteli	91	145	13 434	8 936	4 498	21 902	12 561	9 341
Nova Gorica	72	142	22 973	14 503	8 470	32 929	21 352	11 577
hoteli	67	132	22 537	14 167	8 370	32 023	20 581	11 442
gostilne	5	10	400	300	100	548	413	135
otročka in mladinska letovišča <sup>1)</sup>	-	-	36	36	-	358	358	-
Novo mesto	57	108	13 086	9 926	3 160	19 772	15 306	4 466
hoteli	54	102	12 429	9 871	2 558	18 169	14 395	3 774
gostilne	3	6	44	44	-	888	888	-
kampingi	-	-	613	11	602	715	23	692
Ormož	7	18	604	514	90	1 387	1 257	130
prenočišča	7	18	604	514	90	1 387	1 257	130
Otočec	84	170	27 748	13 631	14 117	34 619	15 032	19 587
hoteli	20	42	6 418	2 763	3 655	8 740	3 234	5 506
moteli	64	128	19 576	10 610	8 966	23 073	11 470	11 603
kampingi	-	-	1 754	258	1 496	2 806	328	2 478

1) Letovanje mladine v juniju in juliju.

## 7-1. Zmogljivost, gostje in prenočitve po pomembnejših krajih in vrstah poslovnih enot (nadaljevanje)

	Zmogljivost		Gostje			Prenočitve		
	število sob	število ležišč	vsi	domači	tuji	vse	domače	tuje
Piran	1 178	3 372	28 364	14 260	14 104	139 091	72 416	66 675
hoteli	132	275	11 093	3 207	7 886	31 059	5 890	25 169
počitniški domovi	344	993	7 132	6 917	215	50 204	48 907	1 297
mladinska in otroška letovišča	7	30	209	202	7	2 207	2 176	31
negostinski objekti	20	82	943	785	158	3 287	2 689	598
zasebne turistične sobe	675	1 992	8 987	3 149	5 838	52 334	12 754	39 580
Planina pod Golico	47	146	1 653	1 622	31	3 384	3 264	120
prenočišča	25	52	460	432	28	1 278	1 170	108
planinski domovi	6	37	156	156	-	318	318	-
počitniški domovi	16	57	1 037	1 034	3	1 788	1 776	12
Podkoren	21	55	1 135	562	573	3 090	1 996	1 094
hoteli	15	30	897	327	570	2 185	1 100	1 085
počitniški domovi	6	25	238	235	3	905	896	9
Pohorski turistični center <sup>1)</sup>	227	648	19 011	15 328	3 683	53 897	38 032	15 865
hoteli	75	144	8 539	6 021	2 518	23 822	12 694	11 128
penzionari	32	77	1 237	1 145	92	4 015	3 316	699
gostilne	7	12	265	145	120	870	528	342
planinski domovi	25	100	1 508	1 487	21	2 396	2 177	219
počitniški domovi	78	255	6 780	5 848	932	16 263	12 786	3 477
mladinska in otroška letovišča	10	60	682	682	-	6 531	6 531	-
Pokljuka	77	200	3 461	2 677	784	15 718	10 707	5 011
hoteli	34	79	1 330	961	369	5 811	3 345	2 466
planinski domovi	4	26	153	150	3	273	270	3
počitniški domovi	39	95	1 978	1 566	412	9 634	7 092	2 542
Portorož <sup>2)</sup>	2 313	5 501	88 367	26 861	61 506	516 155	139 343	376 812
hoteli	852	1 595	44 725	6 995	37 730	224 796	12 853	211 943
penzionari	36	76	1 303	274	1 029	10 091	668	9 423
prenočišča	32	69	757	75	682	5 633	162	5 471
počitniški domovi	684	2 114	19 609	15 363	4 246	128 575	101 683	26 892
mladinska in otroška letovišča	36	131	832	821	11	8 836	8 744	92
kampingi	-	-	9 940	1 933	8 007	55 130	6 736	48 394
zasebne turistične sobe	673	1 516	11 201	1 400	9 801	83 094	8 497	74 597
Postojna	367	873	78 496	28 088	50 408	85 430	31 467	53 963
hoteli	84	187	31 530	13 767	17 763	33 032	14 404	18 628
prenočišča	14	33	3 012	863	2 149	3 154	887	2 267
moteli	112	208	25 614	6 810	18 804	28 046	7 216	20 830
negostinski objekti	29	163	4 597	3 139	1 458	6 953	5 334	1 619
zasebne turistične sobe	102	205	8 902	2 225	6 677	9 187	2 342	6 845
turistični tabori	26	77	4 841	1 284	3 557	5 058	1 284	3 774
Prebold	11	22	178	56	122	452	286	166
gostilne	11	22	178	56	122	452	286	166
Ptuj	49	84	12 195	7 662	4 533	14 981	9 370	5 611
hoteli	36	56	9 404	5 258	4 146	11 727	6 524	5 203
prenočišča	13	28	2 791	2 404	387	3 254	2 846	408

1) Glej opombo v pojasnilih

2) Všteta Lucija, Pacug, Fiesa in Beli Križ



## 7-1. Zmogljivost, gostje in prenočitve po pomembnejših krajih in vrstah poslovnih enot (nadaljevanje)

	Zmogljivost		Gostje			Prenočitve		
	število sob	število ležišč	vsi	domači	tuji	vse	domače	tuje
Radeče	9	17	980	931	49	1 349	1 285	64
prenočišča	8	15	974	925	49	1 343	1 279	64
gostilne	1	2	6	6	-	6	6	-
Radenci	238	378	8 291	5 410	2 881	68 656	45 285	23 371
turistični tabori	17	34	1 130	863	267	2 576	1 970	606
zdravilišča	161	274	6 788	4 333	2 455	60 940	40 188	20 752
zasebne turistične sobe	60	70	373	214	159	5 140	3 127	2 013
Radovljica	251	569	9 042	5 059	3 983	39 434	24 062	15 372
hoteli	37	76	3 623	2 064	1 559	18 154	9 770	8 384
počitniški domovi	29	120	2 703	1 838	865	5 723	4 500	1 223
kampingi	-	-	1 135	80	1 055	2 518	229	2 289
zasebne turistične sobe	185	373	1 581	1 077	504	13 039	9 563	3 476
Rakek	18	44	921	615	306	1 569	912	657
prenočišča	18	44	921	615	306	1 569	912	657
Rateče - Planica	135	344	4 270	3 281	989	15 927	11 802	4 125
hoteli	33	66	1 142	778	364	3 612	1 881	1 731
gostilne	4	10	270	155	115	429	300	129
planinski domovi	10	62	1 196	1 035	161	1 360	1 147	213
počitniški domovi	14	29	293	284	9	1 505	1 492	13
zasebne turistične sobe	74	177	1 369	1 029	340	9 021	6 982	2 039
Ravne na Koroškem	48	84	3 950	3 480	470	6 302	5 169	1 133
hoteli	14	20	2 074	1 676	398	3 618	2 683	935
prenočišča	34	64	1 876	1 804	72	2 684	2 486	198
Ribnica	8	17	1 018	974	44	1 815	1 766	49
prenočišča	8	17	1 018	974	44	1 815	1 766	49
Rimske Toplice	82	165	884	756	128	6 430	5 472	958
prenočišča	17	29	436	387	49	950	714	236
zdravilišča	26	50	240	240	-	3 391	3 391	-
zasebne turistične sobe	39	86	208	129	79	2 089	1 367	722
Rogaška Slatina	953	1 843	22 191	12 429	9 762	196 427	98 088	98 339
hoteli	414	823	13 243	6 217	7 026	98 434	28 056	70 378
zdravilišča	300	570	7 314	5 192	2 122	80 088	59 872	20 216
počitniški domovi	33	76	336	335	1	3 247	3 242	5
zasebne turistične sobe	206	374	1 298	685	613	14 658	6 918	7 740
Sevnica	17	21	954	800	154	1 665	1 279	386
prenočišča	17	21	954	800	154	1 665	1 279	386
Sežana	91	197	27 208	19 835	7 373	32 019	23 475	8 544
hoteli	54	126	17 745	13 329	4 416	21 038	16 075	4 963
prenočišča	19	35	8 755	6 006	2 749	10 234	6 888	3 346
zasebne turistične sobe	18	36	708	500	208	747	512	235
Slovenj Gradec	40	80	3 660	3 087	573	6 925	5 875	1 050
hoteli	40	80	3 660	3 087	573	6 925	5 875	1 050
Slovenska Bistrica	25	58	3 281	2 201	1 080	5 999	4 641	1 358
hoteli	15	35	2 340	1 540	800	4 102	3 161	941
prenočišča	7	15	776	606	170	1 707	1 425	282
gostilne	3	8	165	55	110	190	55	135

## 7-1. Zmogljivost, gostje in prenočitve po pomembnejših krajih in vrstah poslovnih enot (nadaljevanje)

	Zmogljivost		Gostje			Prenočitve		
	število sob	število ležišč	vsi	domači	tuji	vse	domače	tuje
Slovenske Konjice	6	14	954	828	126	4 579	4 299	280
prenočišča	6	14	954	828	126	4 579	4 299	280
Solčava-Logarska dolina	114	289	4 881	4 437	444	13 273	10 627	2 646
prenočišča	38	74	986	897	89	2 839	2 424	415
planinski domovi	38'	133	3 299	3 025	274	8 191	6 497	1 694
počitniški domovi	15	30	385	344	41	978	921	57
zasebne turistične sobe	23	52	211	171	40	1 265	785	480
Strunjan	204	665	6 490	4 477	2 013	52 827	35 723	17 104
zdravilišča	70	150	1 374	1 363	11	17 000	16 879	121
počitniški domovi	114	381	3 488	2 855	633	21 788	17 825	3 963
mladinska in otroška letovišča	20	134	229	-	229	4 809	-	4 809
kampingi	-	-	1 399	259	1 140	9 230	1 019	8 211
Škofja Loka	53	100	3 205	2 547	658	7 095	4 887	2 208
prenočišča	12	25	2 731	2 302	429	4 657	3 593	1 064
zasebne turistične sobe	41	75	474	245	229	2 438	1 294	1 144
Šmarješke Toplice	59	111	3 956	3 073	883	13 127	10 163	2 964
zdravilišča	59	111	3 956	3 073	883	13 127	10 163	2 964
Šoštanj	13	27	1 185	971	214	2 807	2 015	792
hoteli	13	27	1 185	971	214	2 807	2 015	792
Tolmin	21	54	4 093	2 690	1 403	5 384	3 089	2 295
hoteli	21	54	4 093	2 690	1 403	5 384	3 089	2 295
Trbovlje	48	95	1 766	1 381	385	2 816	1 662	1 154
hoteli	32	70	1 013	758	255	1 597	1 013	584
prenočišča	11	17	534	437	97	665	441	224
gostilne	5	8	219	186	33	554	208	346
Trebnje	23	50	4 892	1 575	3 317	5 093	1 654	3 439
moteli	10	22	3 760	1 028	2 732	3 770	1 032	2 738
gostilne	13	28	1 132	547	585	1 323	622	701
Tržič	23	52	2 860	1 705	1 155	4 676	2 642	2 034
prenočišča	17	41	2 647	1 574	1 073	4 325	2 501	1 824
gostilne	4	9	172	113	59	283	117	166
zasebne turistične sobe	2	2	41	18	23	68	24	44
Velenje	86	135	10 188	6 773	3 415	20 984	11 692	9 292
hoteli	56	75	8 155	5 361	2 794	16 197	9 013	7 184
prenočišča	9	17	1 112	1 021	91	2 367	2 113	254
turistični tabori	21	43	665	320	345	1 899	442	1 457
mladinska in otroška letovišča <sup>1)</sup>	-	-	84	51	33	179	80	99
kampingi	-	-	172	20	152	342	44	298
Vipava	14	19	1 100	874	226	1 314	1 054	260
gostilne	14	19	1 100	874	226	1 314	1 054	260
Vrhnika	25	61	20 395	10 685	9 710	20 689	10 685	10 004
hoteli	25	61	18 907	10 619	8 288	18 907	10 619	8 288
kampingi	-	-	1 488	66	1 422	1 782	66	1 716
Zagorje ob Savi	8	16	937	875	62	1 154	1 045	109
prenočišča	8	16	937	875	62	1 154	1 045	109
Zavrtače (Polževo)	18	50	3 913	3 371	542	4 609	3 999	610
hoteli	18	50	3 913	3 371	542	4 609	3 999	610
Žalec	10	23	464	264	200	1 137	808	329
prenočišča	3	6	168	135	33	358	311	47
gostilne in druge gostinske enote	7	17	296	129	167	779	497	282

1) Počitniška zveza Velenje je imela otroška in mladinska letovanja samo v prvih treh mescih.

## 7-2. Vse prenočitve po sezonah in pomembnejših krajih

	Skupaj	Predsezona (maj, junij)	Glavna sezona (julij, avgust)	Posezona (september, oktober)	Poletna sezona (maj do oktober)	Zimska sezona (december 1967, januar, februar 1968)	Izvensezonski čas (marec, april, november)
Ajdovščina	6 163	1 124	1 567	932	3 623	1 192	1 348
Ankaran 1)	125 744	14 337	101 987	8 941	125 265	-	479
Bled 2)	303 939	65 014	158 693	50 114	273 821	14 484	15 634
Bohinj 3)	154 748	11 255	57 599	44 942	113 796	25 116	15 836
Bovec-Soča-Trenta	42 585	9 256	23 919	5 206	38 381	2 424	1 780
Brežice	1 291	168	236	331	735	228	328
Celje	40 278	7 153	7 534	6 962	21 649	9 147	9 482
Čatež ob Savi	36 891	5 957	8 349	8 021	22 327	5 368	9 196
Črna na Koroškem	5 409	806	1 005	967	2 778	1 209	1 422
Črnomelj	4 167	614	815	783	2 211	1 008	947
Dobrna	77 077	15 060	31 095	14 759	60 914	4 914	11 249
Dolenjske Toplice	35 896	7 581	11 375	8 172	27 128	3 260	5 508
Domžale	3 298	510	720	558	1 788	792	718
Dovje Mojstrana	31 442	5 198	16 803	6 871	28 872	1 687	883
Dravograd	3 090	518	503	518	1 539	620	931
Gorenja vas nad Škofjo Loko	308	2	100	170	272	34	2
Gornja Radgona	5 863	728	1 192	1 442	3 362	942	1 559
Gornji grad	3 425	376	2 339	671	3 386	15	24
Gozd-Martuljek	35 204	2 668	13 586	3 316	19 570	12 829	2 805
Hrastnik	1 135	183	283	138	604	313	218
Idrija	11 168	2 198	2 312	2 214	6 724	2 109	2 335
Ilirska Bistrica	12 681	2 174	6 650	1 180	10 004	1 159	1 518
Izlake	1 553	494	698	44	1 236	173	144
Izola	108 650	12 874	75 982	12 836	101 692	2 265	4 693
Jesenice	17 421	2 946	4 742	2 692	10 380	3 864	3 177
Jezerško	24 717	3 032	13 044	2 724	18 800	3 169	2 748
Kamnik	5 312	864	1 065	941	2 870	1 149	1 293
Kamniška Bistrica 4)	37 056	2 177	20 346	3 276	25 799	6 749	4 508
Kobarid	3 737	707	1 690	480	2 877	412	448
Kočevje	8 299	1 347	1 412	1 170	3 929	2 497	1 873
Koper	133 000	21 884	58 721	20 634	101 239	12 400	19 361
Kranj	40 561	6 857	14 012	6 543	27 412	6 641	6 508
Kranjska gora	123 261	13 347	47 597	8 405	69 349	44 526	9 386
Krško	7 231	1 294	1 563	1 665	4 522	963	1 746
Krvavec	7 882	389	1 503	436	2 328	3 634	1 920
Laško	70 859	11 778	16 987	13 441	42 206	13 072	15 581
Lendava	2 830	394	678	619	1 691	481	658
Litija	1 990	315	451	211	977	578	435
Ljubljana	406 469	72 324	111 684	74 542	258 550	66 300	81 619
Ljubno ob Savinji	6 402	917	4 224	611	5 752	335	315
Ljutomer	4 171	615	779	1 041	2 435	653	1 083
Logatec	7 024	1 229	2 901	1 241	5 371	565	1 088
Log pod Mangartom	1 012	60	784	153	997	-	15
Lokve	6 866	401	3 785	336	4 522	1 999	345
Lovrenc na Pohorju	1 113	87	398	216	701	137	275

1) Všet turistični promet v Valdoltri in na Debelem rtiču

2) Priključeni naselji Zg.Gorje in Ribno

3) Naselja: Stara Fužina, Srednja vas, Ribčev laz, Bohinjska Bistrica, Ukanc, Komna, Uskovnica

4) Vključeni Velika in Mala Planina.

## 7-2. Vse prenočitve po sezonah in pomembnejših krajih (nadaljevanje)

	Skupaj	Predsezona (maj, junij)	Glavna sezo- na (julij, avgust)	Posezona (september, oktober)	Poletna sezona (maj do oktober)	Zimska sezona (december 1967, januar, febru- ar 1968)	Izvensezona- ski čas (marec, april, november)
Luče	2 115	56	1 980	60	2 096	7	12
Maribor	139 559	22 849	29 171	27 425	79 445	26 630	33 484
Metlika	2 541	342	750	511	1 603	533	405
Most na Soči	4 420	878	1 525	640	3 043	653	724
Mozirje	2 221	84	1 441	541	2 066	62	93
Murska Sobota	21 424	2 555	4 008	5 909	12 472	3 553	5 399
Nova Gorica	33 042	5 345	6 436	6 275	18 056	6 883	8 103
Novo mesto	19 517	3 314	4 482	3 444	11 240	3 455	4 822
Ormož	1 230	137	250	270	657	230	343
Otočec	34 669	6 173	11 931	6 486	24 590	3 255	6 824
Piran	140 306	16 029	100 054	13 159	129 242	5 309	5 755
Planina pod Golico	3 382	649	727	84	1 460	1 680	242
Podkoren	3 080	148	651	146	945	1 992	143
Pohorski turistični center <sup>1)</sup>	53 588	5 768	24 057	6 179	36 004	11 859	5 725
Pokljuka	15 376	188	5 397	1 125	6 710	5 801	2 865
Portorož <sup>2)</sup>	516 720	101 609	310 370	72 701	484 680	7 734	24 306
Postojna	85 034	17 552	33 307	18 121	68 980	4 207	11 847
Prebold	452	-	445	-	445	-	7
Ptuj	14 921	2 358	3 098	2 785	8 241	2 821	3 859
Radeče	1 324	269	273	233	775	187	362
Radenci	66 779	15 621	21 293	14 091	51 005	3 875	11 899
Radovljica	39 427	4 030	22 138	5 002	31 170	3 340	4 917
Rakek	1 556	188	502	236	926	125	505
Rateče-Planica	15 638	1 508	6 772	879	9 159	5 277	1 202
Ravne na Koroškem	6 268	1 131	1 341	1 011	3 483	1 337	1 448
Ribnica	1 819	274	417	329	1 020	414	385
Rimske Toplice	6 349	366	5 070	617	6 053	39	257
Rogaška Slatina	193 340	41 521	68 051	47 122	156 694	10 714	25 932
Sevnica	1 761	203	421	392	1 016	491	254
Sežana	32 055	5 281	7 734	6 904	19 919	4 537	7 599
Slovenj Gradec	6 933	1 099	1 634	1 136	3 869	1 627	1 437
Slovenska Bistrica	5 874	1 141	1 345	1 091	3 577	1 072	1 225
Slovenske Konjice	4 425	764	730	791	2 285	1 016	1 124
Solčava-Logarska dolina	13 155	2 875	7 265	1 999	12 139	376	640
Strunjan	52 827	8 885	36 793	6 242	51 920	-	907
Škofja Loka	6 957	1 255	1 580	1 224	4 059	1 490	1 408
Šmarješke Toplice	12 529	1 445	5 396	4 145	10 986	481	1 062
Šoštanj	2 847	615	520	450	1 585	688	574
Tolmin	5 424	1 132	1 839	1 006	3 977	482	965
Trbovlje	2 485	288	568	719	1 575	168	742
Trebnje	4 936	955	1 595	1 028	3 578	349	1 009
Tržič	4 619	754	1 415	842	3 011	770	838
Velenje	21 086	4 256	6 014	3 235	13 505	4 166	3 415
Vipava	1 307	243	344	215	802	219	286
Vrhnika	20 739	3 642	6 748	3 321	13 711	3 053	3 975
Zagorje ob Savi	1 159	274	273	129	676	241	242
Zavrtače (Polževo)	4 649	756	1 222	832	2 810	548	1 291
Žalec	1 130	409	186	95	690	103	337

1) Glej opombo v pojasnilih

2) Všteta Lucija, Pacug, Fiesa in Beli Križ

## 7-3. Udeležba prenočitvev po sezonah in pomembnejših krajih

v %

	Predsezona (maj, junij)	Glavna sezona (julij, avgust)	Posezona (september, oktober)	Poletna sezona (maj do oktober)	Zimska sezona (december 1967, januar, februar 1968)	Izvensezonski čas (marec, april, november)
Ajdovščina	18,2	25,4	15,1	58,7	19,4	21,9
Ankaran 1)	11,4	81,1	7,1	99,6	-	0,4
Bled 2)	21,4	52,2	16,5	90,1	4,8	5,1
Bohinj 3)	7,3	37,2	29,0	73,5	16,2	10,3
Bovec-Soča-Trenta	21,7	56,2	12,2	90,1	5,7	4,2
Brežice	13,0	18,3	25,6	56,9	17,7	25,4
Celje	17,8	18,7	17,3	53,8	22,7	23,5
Čatež ob Savi	16,1	22,6	21,7	60,4	14,6	25,0
Črna na Koroškem	14,9	18,6	17,9	51,4	22,4	26,2
Črnomelj	14,7	19,6	18,8	53,1	24,2	22,7
Dobrna	19,5	40,3	19,1	78,9	6,4	14,7
Dolenjske Toplice	21,1	31,7	22,8	75,6	9,1	15,3
Domžale	15,5	21,8	16,9	54,2	24,0	21,8
Dovje Mojstrana	16,5	53,4	21,9	91,8	5,4	2,8
Dravograd	16,8	16,3	16,8	49,9	20,1	30,0
Gorenja vas nad Škofjo Loko	0,6	32,5	55,2	88,3	11,1	0,6
Gornja Radgona	12,4	20,3	24,6	57,3	16,1	26,6
Gornji grad	11,0	68,3	19,6	98,9	0,4	0,7
Gozd-Martuljek	7,6	38,6	9,4	55,6	36,4	8,0
Hrastnik	16,1	24,9	12,2	53,2	27,6	19,2
Idrija	19,7	20,7	19,8	60,2	18,9	20,9
Ilirska Bistrica	17,1	52,4	9,3	78,8	9,1	12,1
Izlake	31,8	44,9	2,8	79,5	11,1	9,4
Izola	11,8	69,9	11,8	93,5	2,1	4,4
Jesenice	16,9	27,2	15,5	59,6	22,2	18,2
Jezersko	12,3	52,8	11,0	76,1	12,8	11,1
Kamnik	16,3	20,0	17,7	54,0	21,6	24,4
Kamniška Bistrica 4)	5,9	54,9	8,8	69,6	18,2	12,2
Kobarid	18,9	45,2	12,8	76,9	11,0	12,1
Kočevje	16,2	17,0	14,1	47,3	30,1	22,6
Koper	16,5	44,2	15,5	76,2	9,3	14,5
Kranj	16,9	34,5	16,1	67,5	16,4	16,1
Kranjska gora	10,8	38,6	6,8	56,2	36,1	7,7
Krško	18,0	21,6	23,0	62,6	13,3	24,1
Krvavec	4,9	19,1	5,5	29,5	46,1	24,4
Laško	16,6	23,9	19,0	59,5	18,4	22,1
Lendava	13,9	24,0	21,9	59,8	17,0	23,2
Litija	15,8	22,7	10,6	49,1	29,0	21,9
Ljubljana	17,8	27,4	18,3	63,5	16,3	20,2
Ljubno ob Savinji	14,3	66,0	9,5	89,8	5,2	5,0
Ljutomer	14,7	18,7	25,0	58,4	15,7	25,9
Logatec	17,5	41,3	17,7	76,5	8,0	15,5
Log pod Mangartom	5,9	77,5	15,1	98,5	-	1,5
Lokve	5,8	55,1	4,9	65,8	29,1	5,1
Lovrenc na Pohorju	7,8	35,8	19,4	63,0	12,3	24,7

1) Vštete prenočitve v Valdoltri in na Debelem rtiču

2) Priključeni naselji Zg. Gorje in Ribno

3) Naselja: Stara Fužina, Srednja vas, Ribčev laz, Bohinjska Bistrica, Ukanc, Komna, Uskovnica

4) Vključeni Velika in Mala Planina

7-3. Udeležba prenočitev po sezonah in pomembnejših krajih (nadaljevanje)

	Predsezona (maj, junij)	Glavna sezona (julij, avgust)	Posezona (september, oktober)	Poletna sezona (maj do oktober)	Zimska sezona (december 1967, januar, februar 1968)	Izvensezonski čas (marec, april, november)
Luče	2,6	93,6	2,8	99,0	0,3	0,7
Maribor	16,4	20,9	19,7	57,0	19,1	23,9
Metlika	13,5	29,5	20,1	63,1	20,9	16,0
Most na Soči	19,9	34,5	14,5	68,9	14,8	16,3
Mozirje	3,8	64,9	24,4	93,1	2,8	4,1
Murska Sobota	11,9	18,7	27,6	58,2	16,6	25,2
Nova Gorica	16,2	19,5	19,0	54,7	20,8	24,5
Novo mesto	17,0	23,0	17,6	57,6	17,7	24,7
Ormož	11,1	20,3	22,0	53,4	18,7	27,9
Otočec	17,8	34,4	18,7	70,9	9,4	19,7
Piran	11,4	71,3	9,4	92,1	3,8	4,1
Planina pod Golico	19,2	21,5	2,5	43,2	49,7	7,1
Podkoren	4,8	21,1	4,7	30,6	64,7	4,7
Pohorski turistični center <sup>1)</sup>	10,8	44,9	11,5	67,2	22,1	10,7
Pokljuka	1,2	35,1	7,3	43,6	37,7	18,7
Portorož <sup>2)</sup>	19,7	60,1	14,1	93,9	1,5	4,6
Postojna	20,7	39,2	21,3	81,2	4,9	13,9
Prebold	-	98,5	-	98,5	-	1,5
Ptuj	15,8	20,8	18,7	55,3	18,9	25,8
Radeče	20,3	20,6	17,6	58,5	14,1	27,4
Radenci	23,4	31,9	21,1	76,4	5,8	17,8
Radovljica	10,2	56,1	12,7	79,0	8,5	12,5
Rakek	12,1	32,3	15,2	59,6	8,0	32,4
Rateče-Planica	9,6	43,3	5,6	58,5	33,7	7,8
Ravne na Koroškem	18,0	21,4	16,1	55,5	21,3	23,2
Ribnica	15,1	22,9	18,1	56,1	22,8	21,1
Rimske Toplice	5,8	79,9	9,7	95,4	0,6	4,0
Rogaška Slatina	21,5	35,2	24,4	81,8	5,5	13,4
Sevnica	11,5	23,9	22,3	57,7	27,9	14,4
Sežana	16,5	24,1	21,5	62,1	14,2	23,7
Slovenj Gradec	15,9	23,6	16,4	55,9	23,5	20,6
Slovenska Bistrica	19,4	22,9	18,6	60,9	18,2	20,9
Slovenske Konjice	17,3	16,5	17,9	51,7	23,0	25,3
Solčava-Logarska dolina	21,9	55,2	15,2	92,3	2,9	4,8
Strunjan	16,8	69,6	11,8	98,2	-	1,8
Škofja Loka	18,0	22,7	17,6	58,3	21,4	20,3
Šmarješke Toplice	11,5	43,1	33,1	87,7	3,8	8,5
Šoštanj	21,6	18,3	15,8	55,7	24,2	20,1
Tolmin	20,9	33,9	18,5	73,3	8,9	17,8
Trbovlje	11,6	22,9	28,9	63,4	6,8	29,8
Trebnje	19,3	32,3	20,8	72,4	7,1	20,5
Tržič	16,3	30,6	18,2	65,1	16,7	18,2
Velenje	20,2	28,5	15,3	64,0	19,8	16,2
Vipava	18,6	26,3	16,4	61,3	16,8	21,9
Vrhnika	17,6	32,5	16,0	66,1	14,7	19,2
Zagorje ob Savi	23,6	23,6	11,1	58,3	20,8	20,9
Zavrtače (Polževo)	16,3	26,3	17,9	60,5	11,8	27,7
Žalec	36,2	16,5	8,4	61,1	9,1	29,8

1) Glej opombo v pojasnilih

2) Všteta Lucija, Pacug, Fiesa in Beli Križ

## 7-4. Prenositve po pomembnejših krajih in mescih

	Ajdoščina			Ankaran <sup>1)</sup>			Bled <sup>2)</sup>		
	skupaj	domače	tuje	skupaj	domače	tuje	skupaj	domače	tuje
1968	6 085	4 307	1 778	125 744	72 303	53 441	323 960	96 338	227 622
I	508	431	77	-	-	-	7 287	5 431	1 856
II	266	195	71	-	-	-	2 986	1 746	1 240
III	438	352	86	-	-	-	2 946	1 765	1 181
IV	426	311	115	479	106	373	9 239	4 440	4 799
V	438	350	88	1 248	64	1 184	21 013	9 259	11 754
VI	686	545	141	13 089	3 803	9 286	44 001	7 210	36 791
VII	796	610	186	53 946	34 501	19 445	75 736	9 637	66 099
VIII	771	359	412	48 041	29 189	18 852	82 957	15 551	67 406
IX	449	225	224	8 611	4 440	4 171	35 489	10 701	24 788
X	483	348	135	330	200	130	14 625	9 249	5 376
XI	484	322	162	-	-	-	3 449	2 369	1 080
XII	340	259	81	-	-	-	24 232	18 980	5 252

	Bohinj <sup>3)</sup>			Bovec-Soča-Trenta			Brežice		
	skupaj	domače	tuje	skupaj	domače	tuje	skupaj	domače	tuje
1968	152 527	70 229	82 298	43 423	20 987	22 436	1 380	1 170	210
I	8 607	6 029	2 578	1 320	1 261	59	67	66	1
II	10 689	6 100	4 589	721	663	58	60	60	-
III	8 843	5 495	3 348	267	155	112	64	64	-
IV	5 599	3 228	2 371	667	245	422	106	84	22
V	5 656	3 014	2 642	2 752	1 237	1 515	88	68	20
VI	16 105	6 180	9 925	6 504	2 447	4 057	80	65	15
VII	41 494	13 805	27 689	10 646	3 608	7 038	124	90	34
VIII	37 309	16 020	21 289	13 273	7 002	6 271	112	85	27
IX	7 633	4 002	3 631	3 726	1 709	2 017	182	135	47
X	3 464	2 875	589	1 480	968	512	149	118	31
XI	1 394	1 291	103	846	701	145	134	128	6
XII	5 734	2 190	3 544	1 221	991	230	214	207	7

	Celje			Čatež ob Savi			Črna na Koroškem		
	skupaj	domače	tuje	skupaj	domače	tuje	skupaj	domače	tuje
1968	40 537	27 079	13 458	37 638	30 887	6 751	5 449	4 866	583
I	3 216	2 555	661	1 662	1 497	165	407	389	18
II	2 895	2 476	419	2 028	1 852	176	435	433	2
III	3 005	2 428	577	2 699	2 312	387	532	501	31
IV	3 279	2 100	1 179	2 839	1 962	877	366	253	113
V	3 207	2 063	1 144	2 604	1 858	746	436	432	4
VI	3 946	2 077	1 869	3 353	2 724	629	370	357	13
VII	3 297	1 814	1 483	4 137	3 613	524	506	277	229
VIII	4 237	2 290	1 947	4 212	3 304	908	499	470	29
IX	3 491	2 163	1 328	4 028	3 194	834	398	366	32
X	3 471	2 278	1 193	3 993	3 335	658	569	534	35
XI	3 198	2 162	1 036	3 658	3 104	554	524	515	9
XII	3 295	2 673	622	2 425	2 132	293	407	339	68

1) Vštete prenočitve v Valdoltri in na Debelem rtiču

2) Priključeni naselji Zg. Gorje in Ribno

3) Naselja: Stara Fužina, Srednja vas, Ribčev laz, Bohinjska Bistrica, Ukanc, Komna, Uskovnica.

## 7-4. Prenočitve po pomembnejših krajih in mescih (nadaljevanje)

	Črnomelj			Dobrna			Dolenjske Toplice		
	skupaj	domače	tuje	skupaj	domače	tuje	skupaj	domače	tuje
1968	4 173	3 513	660	78 501	56 033	22 468	36 241	28 625	7 616
I	399	338	61	1 441	1 055	386	709	611	98
II	254	247	7	1 696	1 359	337	1 019	867	152
III	272	265	7	2 955	1 982	973	1 116	837	279
IV	326	278	48	4 486	2 114	2 372	1 842	1 184	658
V	360	339	21	6 322	3 178	3 144	2 753	1 938	815
VI	254	198	56	8 738	5 427	3 311	4 828	3 790	1 038
VII	308	231	77	14 809	12 204	2 605	4 554	3 454	1 100
VIII	507	343	164	16 286	13 245	3 041	6 821	5 437	1 384
IX	453	314	139	8 550	5 277	3 273	5 101	4 202	899
X	330	310	20	6 209	4 212	1 997	3 071	2 535	536
XI	349	321	28	3 808	3 330	478	2 550	2 148	402
XII	361	329	32	3 201	2 650	551	1 877	1 622	255

	Domžale			Dovje - Mojstrana			Dravograd		
	skupaj	domače	tuje	skupaj	domače	tuje	skupaj	domače	tuje
1968	3 159	2 559	600	31 802	28 272	3 530	3 150	2 644	506
I	262	232	30	567	541	26	168	152	16
II	196	190	6	707	632	75	225	213	12
III	301	285	16	41	27	14	254	237	17
IV	173	162	11	84	48	36	291	209	82
V	224	188	36	1 460	1 393	67	252	225	27
VI	286	259	27	3 738	3 311	427	266	225	41
VII	352	252	100	7 059	6 219	840	211	153	58
VIII	368	172	196	9 744	8 527	1 217	292	199	93
IX	320	260	60	5 399	4 949	450	275	220	55
X	238	179	59	1 472	1 374	98	243	197	46
XI	244	196	48	758	749	9	386	360	26
XII	195	184	11	773	502	271	287	254	33

	Gorenja vas nad Škofjo Loko			Gornja Radgona			Gornji grad		
	skupaj	domače	tuje	skupaj	domače	tuje	skupaj	domače	tuje
1968	308	258	50	5 961	4 000	1 961	3 423	3 105	318
I	4	4	-	251	214	37	12	12	-
II	30	-	30	311	282	29	-	-	-
III	2	2	-	470	416	54	18	18	-
IV	-	-	-	406	307	99	4	4	-
V	2	2	-	369	301	68	206	174	32
VI	-	-	-	359	237	122	170	70	100
VII	53	53	-	442	304	138	1 085	1 025	60
VIII	47	39	8	750	407	343	1 254	1 130	124
IX	168	156	12	642	460	182	671	669	2
X	2	2	-	800	383	417	-	-	-
XI	-	-	-	683	329	354	2	2	-
XII	-	-	-	478	360	118	1	1	-



## 7-4. Prenočitve po pomembnejših krajih in mescih (nadaljevanje)

	Gozd - Martuljek			Hrastnik			Idrija		
	skupaj	domače	tuje	skupaj	domače	tuje	skupaj	domače	tuje
1968	35 786	22 554	13 232	1 153	988	165	10 925	9 339	1 586
I	6 789	6 372	417	82	75	7	484	448	36
II	4 258	4 181	77	160	159	1	523	409	114
III	1 370	893	477	71	69	2	672	597	75
IV	437	270	167	78	75	3	1 002	500	102
V	1 023	768	255	110	74	36	948	870	78
VI	1 645	673	972	73	69	4	1 250	1 149	101
VII	6 588	2 300	4 288	151	100	51	858	736	122
VIII	6 998	2 996	4 002	132	110	22	1 454	914	540
IX	2 443	1 444	999	67	56	11	1 217	993	224
X	873	747	126	71	64	7	997	959	38
XI	998	944	54	69	58	11	661	573	88
XII	2 364	966	1 398	89	79	10	859	791	68

	Ilirska Bistrica			Izlake			Izola		
	skupaj	domače	tuje	skupaj	domače	tuje	skupaj	domače	tuje
1968	12 574	4 142	8 432	1 516	1 003	513	109 342	35 683	73 659
I	293	214	79	50	41	9	754	464	290
II	339	266	73	69	66	3	830	504	326
III	457	321	136	64	59	5	829	471	358
IV	581	336	245	65	51	14	1 258	544	714
V	622	398	224	25	25	-	2 105	929	1 176
VI	1 552	502	1 050	469	327	142	10 769	3 270	7 499
VII	2 664	565	2 099	418	290	128	37 616	13 118	24 498
VIII	3 986	607	3 379	280	78	202	38 366	10 302	28 064
IX	771	196	575	32	32	-	9 312	2 140	7 172
X	409	244	165	12	2	10	3 524	1 419	2 105
XI	480	274	206	15	15	-	2 606	1 947	659
XII	420	219	201	17	17	-	1 373	575	798

	Jesenice			Jezerško			Kamnik		
	skupaj	domače	tuje	skupaj	domače	tuje	skupaj	domače	tuje
1968	17 825	10 311	7 514	24 872	20 009	4 863	5 547	3 997	1 550
I	1 699	1 378	321	1 023	1 000	23	430	301	129
II	1 415	1 173	242	948	910	38	336	248	88
III	831	676	155	875	853	22	324	270	54
IV	1 137	609	528	877	805	72	450	385	65
V	1 245	758	487	1 150	1 071	79	439	346	93
VI	1 701	867	834	1 882	1 386	496	425	311	114
VII	2 208	701	1 507	5 768	4 096	1 672	524	358	166
VIII	2 534	880	1 654	7 276	5 283	1 993	541	293	248
IX	1 529	885	644	1 603	1 452	151	474	264	210
X	1 163	741	422	1 121	1 043	78	467	332	135
XI	1 209	835	374	996	964	32	519	412	107
XII	1 154	808	346	1 353	1 146	207	618	477	141

## 7-4. Prenositve po pomembnejših krajih in mescih (nadaljevanje)

	Kamniška Bistrica			Kobarid			Kočevje		
	skupaj	domače	tuje	skupaj	domače	tuje	skupaj	domače	tuje
1968	37 395	36 438	957	3 715	1 927	1 788	7 907	6 018	1 889
I	3 244	3 223	21	144	104	40	723	590	133
II	2 347	2 323	24	99	78	21	711	614	97
III	2 533	2 496	37	97	72	25	789	702	87
IV	1 005	996	9	207	123	84	515	414	101
V	827	810	17	315	281	34	685	598	87
VI	1 350	1 270	80	392	176	216	662	438	224
VII	5 293	5 231	62	773	331	442	660	367	293
VIII	15 053	14 799	254	917	281	636	752	406	346
IX	2 206	2 121	85	324	199	125	549	326	223
X	1 070	1 054	16	156	99	57	621	513	108
XI	970	968	2	144	97	47	569	426	143
XII	1 497	1 147	350	147	86	61	671	624	47

	Koper			Kranj			Kranjska gora		
	skupaj	domače	tuje	skupaj	domače	tuje	skupaj	domače	tuje
1968	134 534	61 592	72 942	40 667	20 511	20 156	122 911	81 750	41 161
I	3 506	2 245	1 261	2 503	2 171	332	20 359	16 116	4 243
II	4 430	3 637	793	2 071	1 617	454	17 073	12 002	5 071
III	5 081	3 635	1 446	2 138	1 593	545	5 290	3 356	1 934
IV	6 642	3 413	3 229	2 260	1 582	678	2 230	1 749	481
V	7 788	3 354	4 434	3 195	2 123	1 072	4 500	3 106	1 394
VI	14 096	4 186	9 910	3 662	1 396	2 266	8 847	4 375	4 472
VII	29 618	13 403	16 215	7 474	1 866	5 608	24 414	16 560	7 854
VIII	29 103	9 740	19 363	6 538	1 473	5 065	23 183	15 406	7 777
IX	12 235	3 327	8 908	3 842	1 370	2 472	6 221	3 352	2 869
X	8 399	5 380	3 019	2 701	1 951	750	2 184	1 633	551
XI	7 638	5 335	2 303	2 110	1 525	585	1 866	1 575	291
XII	5 998	3 937	2 061	2 173	1 844	329	6 744	2 520	4 224

	Krško			Krvavec			Laško		
	skupaj	domače	tuje	skupaj	domače	tuje	skupaj	domače	tuje
1968	7 051	5 348	1 703	7 596	7 162	434	71 624	64 757	6 867
I	281	263	18	1 010	998	12	3 854	3 688	166
II	275	242	33	1 563	1 509	54	4 407	4 350	57
III	569	540	29	1 612	1 559	53	5 739	5 535	204
IV	468	375	93	63	59	4	4 848	4 384	464
V	573	470	103	149	145	4	6 500	5 795	705
VI	721	596	125	240	201	39	5 278	4 574	704
VII	652	457	195	803	800	3	7 938	6 731	1 207
VIII	911	629	282	700	646	54	9 049	7 545	1 504
IX	851	614	237	263	263	-	7 087	6 123	964
X	814	490	324	173	173	-	6 354	5 847	507
XI	709	536	173	245	242	3	5 576	5 363	213
XII	227	136	91	775	567	208	4 994	4 822	172

1) Vključeni Velika in Mala Planina.

## 7-4. Prenositve po pomembnejših krajih in mescih (nadaljevanje)

	Lendava			Litija			Ljubljana		
	skupaj	domače	tuje	skupaj	domače	tuje	skupaj	domače	tuje
1968	2 831	2 197	634	1 976	1 429	547	407 883	164 629	243 254
I	128	122	6	190	121	69	22 878	15 442	7 436
II	157	154	3	110	71	39	19 738	12 713	7 025
III	238	185	53	97	73	24	23 591	13 696	9 895
IV	188	146	42	141	110	31	29 751	13 378	16 373
V	206	173	33	141	122	19	32 457	13 962	18 495
VI	188	142	46	174	150	24	39 867	13 634	26 233
VII	269	152	117	177	130	47	49 165	11 614	37 551
VIII	409	269	140	274	183	91	62 519	12 275	50 244
IX	279	242	37	104	90	14	41 247	13 492	27 755
X	340	289	51	107	66	41	33 295	14 701	18 594
XI	232	160	72	197	105	92	28 277	15 021	13 256
XII	197	163	34	264	208	56	25 098	14 701	10 397

	Ljubno ob Savinji			Ljutomer			Logatec		
	skupaj	domače	tuje	skupaj	domače	tuje	skupaj	domače	tuje
1968	6 447	4 073	2 374	4 210	3 569	641	7 108	3 596	3 512
I	185	152	33	283	269	14	147	115	32
II	23	-	23	162	146	16	165	149	16
III	81	59	22	345	318	27	302	270	32
IV	190	88	102	270	241	29	241	161	80
V	182	99	83	343	333	10	420	291	129
VI	735	519	216	272	205	67	809	216	593
VII	2 109	1 389	720	312	240	72	1 126	401	725
VIII	2 115	1 260	855	467	401	66	1 775	453	1 322
IX	480	248	232	454	370	84	704	287	417
X	131	75	56	587	457	130	537	452	85
XI	44	38	6	468	362	106	545	486	59
XII	172	146	26	247	227	20	337	315	22

	Log pod Mangartom			Lokve			Lovrenc na Pohorju		
	skupaj	domače	tuje	skupaj	domače	tuje	skupaj	domače	tuje
1968	1 012	715	297	6 157	1 339	4 818	1 155	856	299
I	-	-	-	754	621	133	54	40	14
II	-	-	-	122	60	62	22	17	5
III	4	4	-	71	29	42	103	99	4
IV	7	1	6	161	25	136	117	104	13
V	12	10	2	132	12	120	31	27	4
VI	48	16	32	269	61	208	56	25	31
VII	147	109	38	1 798	70	1 728	165	101	64
VIII	637	488	149	1 987	69	1 918	233	103	130
IX	123	65	58	316	217	99	175	159	16
X	30	18	12	20	20	-	41	41	-
XI	4	4	-	113	107	6	55	43	12
XII	-	-	-	414	48	366	103	97	6

## 7-4. Prenositve po pomembnejših krajih in mescih (nadaljevanje)

	Luče			Maribor			Metlika		
	skupaj	domače	tuje	skupaj	domače	tuje	skupaj	domače	tuje
1968	2 118	1 798	320	140 320	86 436	53 884	2 467	1 812	655
I	7	7	-	8 259	5 813	2 446	93	90	3
II	-	-	-	8 862	6 684	2 178	247	238	9
III	-	-	-	10 455	7 806	2 649	137	112	25
IV	12	12	-	10 908	6 923	3 985	119	106	13
V	22	22	-	10 967	6 858	4 109	180	149	31
VI	34	16	18	11 882	7 100	4 782	162	123	39
VII	894	757	137	12 827	6 355	6 472	223	98	125
VIII	1 086	924	162	16 344	6 847	9 497	527	287	240
IX	60	60	-	13 968	7 875	6 093	256	166	90
X	-	-	-	13 457	8 220	5 237	255	209	46
XI	-	-	-	12 121	8 311	3 810	149	125	24
XII	3	-	3	10 270	7 644	2 626	119	109	10

	Most na Soči			Mozirje			Murska Sobota		
	skupaj	domače	tuje	skupaj	domače	tuje	skupaj	domače	tuje
1968	4 376	2 332	2 044	2 288	1 769	519	21 902	12 561	9 341
I	211	186	25	48	48	-	1 092	931	161
II	191	149	42	11	11	-	1 142	951	191
III	214	175	39	7	7	-	1 301	1 067	234
IV	261	134	127	15	9	6	1 092	825	267
V	394	263	131	18	17	1	1 236	783	453
VI	484	206	278	66	5	61	1 319	864	455
VII	675	260	415	713	484	229	1 416	914	502
VIII	850	301	549	728	679	49	2 592	1 110	1 482
IX	305	153	152	525	428	97	2 479	1 166	1 313
X	335	214	121	16	4	12	3 430	1 401	2 029
XI	249	149	100	71	38	33	3 006	1 337	1 669
XII	207	142	65	70	39	31	1 797	1 212	585

	Nova Gorica			Novo mesto			Ormož		
	skupaj	domače	tuje	skupaj	domače	tuje	skupaj	domače	tuje
1968	32 929	21 352	11 577	19 772	15 306	4 466	1 387	1 257	130
I	2 348	1 584	764	1 074	1 017	57	129	119	10
II	2 267	1 699	568	1 119	1 048	71	101	98	3
III	2 626	1 892	734	1 497	1 379	118	50	50	-
IV	2 668	1 668	1 000	1 508	1 314	194	101	92	9
V	2 682	1 704	978	1 495	1 346	149	67	61	6
VI	2 663	1 663	1 000	1 819	1 369	450	70	58	12
VII	2 784	1 525	1 259	1 763	1 297	466	73	49	24
VIII	3 652	1 918	1 734	2 719	1 148	1 571	177	164	13
IX	2 982	1 985	997	1 828	1 375	453	127	117	10
X	3 293	2 429	864	1 616	1 249	367	143	133	10
XI	2 809	1 909	900	1 817	1 431	386	192	160	32
XII	2 155	1 376	779	1 517	1 333	184	157	156	1

## 7-4. Prenočitve po pomembnejših krajih in mescih (nadaljevanje)

	Otočec			Piran			Planina pod Golico		
	skupaj	domače	tuje	skupaj	domače	tuje	skupaj	domače	tuje
1968	34 619	15 032	19 587	139 091	72 416	66 675	3 384	3 264	120
I	900	715	185	1 388	818	570	1 219	1 219	-
II	947	722	225	1 141	662	479	385	385	-
III	1 405	1 094	311	1 642	700	942	171	171	-
IV	3 016	1 595	1 421	2 626	729	1 897	20	20	-
V	2 810	1 450	1 360	3 098	613	2 485	623	610	13
VI	3 363	1 242	2 121	12 931	4 664	8 267	26	24	2
VII	5 982	1 831	4 151	46 026	29 159	16 867	355	270	85
VIII	5 949	1 216	4 733	54 028	29 254	24 774	372	366	6
IX	4 000	1 429	2 571	9 747	3 468	6 279	44	44	-
X	2 486	1 483	1 003	3 412	1 184	2 228	40	40	-
XI	2 403	1 319	1 084	1 487	735	752	51	51	-
XII	1 358	936	422	1 565	430	1 135	78	64	14

	Podkoren			Pohorski turistični center <sup>1)</sup>			Pokljuka		
	skupaj	domače	tuje	skupaj	domače	tuje	skupaj	domače	tuje
1968	3 090	1 996	1 094	53 897	38 032	15 865	15 718	10 707	5 011
I	700	620	80	6 205	4 900	1 305	2 532	2 218	314
II	681	681	-	3 844	2 200	1 644	1 807	1 447	360
III	75	71	4	1 170	974	196	1 845	1 016	829
IV	21	5	16	1 972	1 442	530	529	459	70
V	43	35	8	2 577	2 162	415	41	14	27
VI	105	46	59	3 191	2 584	607	147	70	77
VII	311	120	191	7 313	3 699	3 614	1 276	1 008	268
VIII	340	178	162	16 744	11 170	5 574	4 121	2 540	1 581
IX	125	70	55	3 327	2 592	735	791	717	74
X	21	17	4	2 852	2 515	337	334	325	9
XI	47	38	9	2 583	2 399	184	491	420	71
XII	621	115	506	2 119	1 395	724	1 804	473	1 331

	Portorož <sup>2)</sup>			Postojna			Prebold		
	skupaj	domače	tuje	skupaj	domače	tuje	skupaj	domače	tuje
1968	516 155	139 343	376 812	85 430	31 467	53 963	452	286	166
I	1 877	507	1 370	1 166	754	412	-	-	-
II	2 010	687	1 323	1 208	888	320	-	-	-
III	4 346	994	3 352	2 318	1 529	789	7	7	-
IV	16 878	2 167	14 711	4 605	2 127	2 478	-	-	-
V	24 927	3 945	20 982	7 393	3 966	3 427	-	-	-
VI	76 682	13 729	62 953	10 159	3 148	7 011	-	-	-
VII	146 996	47 709	99 287	12 359	3 364	8 995	-	-	-
VIII	163 374	58 873	104 501	20 948	3 977	16 971	445	279	166
IX	52 232	6 534	45 698	11 436	2 617	8 819	-	-	-
X	20 469	2 702	17 767	6 685	4 041	2 644	-	-	-
XI	3 082	847	2 235	4 924	3 462	1 462	-	-	-
XII	3 282	649	2 633	2 229	1 594	635	-	-	-

1) Glej opombo v pojasnilih

2) Všteti Lucija, Pacug, Fiesa in Beli Križ.

## 7-4. Prenositve po pomembnejših krajih in mescih (nadaljevanje)

	Ptuj			Radeče			Radenci		
	skupaj	domače	tuje	skupaj	domače	tuje	skupaj	domače	tuje
1968	14 981	9 370	5 611	1 349	1 285	64	68 656	45 285	23 371
I	758	652	106	68	66	2	949	559	390
II	912	784	128	76	76	-	1 250	358	892
III	1 095	850	245	83	80	3	2 935	1 815	1 120
IV	1 248	1 045	203	112	112	-	4 345	2 549	1 796
V	1 227	857	370	115	112	3	7 466	3 531	3 935
VI	1 131	622	509	154	152	2	8 155	5 004	3 151
VII	1 361	617	744	134	113	21	10 585	7 627	2 958
VIII	1 737	674	1 063	139	114	25	10 708	7 358	3 350
IX	1 403	712	691	99	93	6	7 137	4 750	2 387
X	1 382	712	670	134	132	2	6 954	4 935	2 019
XI	1 516	938	578	167	167	-	4 619	3 813	806
XII	1 211	907	304	68	68	-	3 553	2 986	567

	Radovljica			Rakek			Rateče - Planica		
	skupaj	domače	tuje	skupaj	domače	tuje	skupaj	domače	tuje
1968	39 434	24 062	15 372	1 569	912	657	15 927	11 802	4 125
I	1 334	1 105	229	34	24	10	3 117	3 006	111
II	885	729	156	50	38	12	827	739	88
III	1 680	1 314	366	116	85	31	748	608	140
IV	1 919	1 480	439	294	255	39	243	167	76
V	1 466	577	889	91	66	25	358	297	61
VI	2 564	701	1 863	97	58	39	1 150	755	395
VII	9 820	5 294	4 526	256	76	180	3 160	2 415	745
VIII	12 318	7 778	4 540	246	84	162	3 612	2 286	1 326
IX	3 502	1 742	1 760	174	54	120	468	252	216
X	1 500	1 318	182	62	46	16	411	225	186
XI	1 318	1 119	199	95	84	11	211	204	7
XII	1 128	905	223	54	42	12	1 622	848	774

	Ravne na Koroškem			Ribnica			Rimske Toplice		
	skupaj	domače	tuje	skupaj	domače	tuje	skupaj	domače	tuje
1968	6 302	5 169	1 133	1 815	1 766	49	6 430	5 472	958
I	498	420	78	107	107	-	8	8	-
II	346	275	71	148	148	-	18	18	-
III	418	351	67	110	110	-	29	29	-
IV	523	471	52	143	143	-	61	60	1
V	539	479	60	137	137	-	87	63	24
VI	592	464	128	137	137	-	279	98	181
VII	682	599	83	157	145	12	2 658	2 157	501
VIII	659	522	137	260	242	18	2 412	2 211	201
IX	519	357	162	190	183	7	289	239	50
X	492	332	160	139	139	-	328	328	-
XI	507	458	49	132	124	8	167	167	-
XII	527	441	86	155	151	4	94	94	-

## 7-4. Prenočitve po pomembnejših krajih in mescih (nadaljevanje)

	Rogaška Slatina			Sevnica			Sežana		
	skupaj	domače	tuje	skupaj	domače	tuje	skupaj	domače	tuje
1968	196 427	98 088	98 339	1 665	1 279	386	32 019	23 475	8 544
I	4 101	3 034	1 067	124	120	4	1 276	975	301
II	3 008	1 932	1 076	103	93	10	1 351	1 090	261
III	5 462	2 512	2 950	79	74	5	2 009	1 718	291
IV	11 732	3 357	8 375	75	65	10	2 566	1 920	646
V	20 219	5 267	14 952	79	61	18	2 571	1 899	672
VI	21 302	8 462	12 840	124	96	28	2 710	2 057	653
VII	33 185	18 889	14 296	245	200	45	3 319	1 966	1 353
VIII	34 866	20 735	14 131	176	116	60	4 415	2 519	1 896
IX	29 159	12 882	16 277	221	147	74	3 658	2 771	887
X	17 963	9 342	8 621	171	103	68	3 246	2 630	616
XI	8 738	6 404	2 334	100	87	13	3 024	2 489	535
XII	6 692	5 272	1 420	168	117	51	1 874	1 441	433

	Slovenj Gradec			Slovenska Bistrica			Slovenske Konjice		
	skupaj	domače	tuje	skupaj	domače	tuje	skupaj	domače	tuje
1968	6 925	5 875	1 050	5 999	4 641	1 358	4 579	4 299	280
I	611	575	36	307	291	16	375	321	54
II	490	455	35	343	331	12	368	361	7
III	572	500	72	306	293	13	347	329	18
IV	385	312	73	392	332	60	339	331	8
V	505	446	59	562	450	112	357	341	16
VI	594	522	72	579	377	202	407	373	34
VII	572	418	154	586	385	201	362	308	54
VIII	1 062	804	258	759	430	329	368	332	36
IX	465	421	44	617	466	151	385	375	10
X	671	539	132	474	361	113	406	387	19
XI	480	428	52	527	438	89	438	437	1
XI	518	455	63	547	487	60	427	404	23

	Solčava-Logarska dolina			Strunjan			Škofja Loka		
	skupaj	domače	tuje	skupaj	domače	tuje	skupaj	domače	tuje
1968	13 273	10 627	2 646	52 827	35 723	17 104	7 095	4 887	2 208
I	82	82	-	-	-	-	675	600	75
II	90	86	4	-	-	-	524	487	37
III	178	178	-	-	-	-	336	275	61
IV	242	209	33	510	500	10	363	298	65
V	1 030	980	50	3 603	2 873	730	808	372	436
VI	1 845	1 679	166	5 282	4 141	1 141	447	323	124
VII	2 998	1 915	1 083	19 220	11 155	8 065	688	401	287
VIII	4 267	3 169	1 098	17 573	11 226	6 347	892	398	494
IX	1 259	1 106	153	5 581	4 774	807	577	347	230
X	740	704	36	661	661	-	647	500	147
XI	220	208	12	397	393	4	709	538	171
XII	322	311	11	-	-	-	429	348	81

## 7-4. Prenositve po pomembnejših krajih in mescih (nadaljevanje)

	Šmarješke Toplice			Šoštanj			Tolmin		
	skupaj	domače	tuje	skupaj	domače	tuje	skupaj	domače	tuje
1968	13 127	10 163	2 964	2 807	2 015	792	5 384	3 089	2 295
I	258	254	4	212	178	34	174	156	18
II	-	-	-	188	148	40	115	103	12
III	-	-	-	197	167	30	235	201	34
IV	32	2	30	177	137	40	328	222	106
V	208	74	134	235	159	76	526	417	109
VI	1 237	822	415	380	281	99	606	327	279
VII	2 302	1 841	461	201	128	73	892	212	680
VIII	3 094	2 405	689	319	149	170	947	365	582
IX	2 775	1 963	812	156	119	37	584	379	205
X	1 370	1 162	208	294	199	95	422	326	96
XI	1 030	863	167	200	137	63	402	264	138
XII	821	777	44	248	213	35	153	117	36

	Trbovlje			Trebnje			Tržič		
	skupaj	domače	tuje	skupaj	domače	tuje	skupaj	domače	tuje
1968	2 816	1 662	1 154	5 093	1 654	3 439	4 676	2 642	2 034
I	65	58	7	221	163	58	205	129	76
II	65	59	6	116	91	25	369	252	117
III	97	85	12	197	108	89	235	149	86
IV	276	145	131	452	195	257	328	206	122
V	94	56	38	404	130	274	264	197	67
VI	194	54	140	551	131	420	490	190	300
VII	206	64	142	671	96	575	540	214	326
VIII	362	176	186	924	178	746	875	464	411
IX	388	186	202	604	115	489	526	270	256
X	331	221	110	424	180	244	316	206	110
XI	370	248	122	360	184	176	275	195	80
XII	368	310	58	169	83	86	253	170	83

	Velenje			Vipava			Vrhnika		
	skupaj	domače	tuje	skupaj	domače	tuje	skupaj	domače	tuje
1968	20 984	11 692	9 292	1 314	1 054	260	20 689	10 685	10 004
I	1 321	1 003	318	82	82	-	1 051	735	316
II	1 356	1 000	356	78	77	1	973	770	203
III	1 009	702	307	91	91	-	1 017	769	248
IV	995	695	300	87	86	1	1 463	991	472
V	1 879	1 210	669	107	104	3	1 603	975	628
VI	2 377	1 100	1 277	136	102	34	2 039	1 032	1 007
VII	2 966	989	1 977	121	69	52	2 954	818	2 136
VIII	3 048	1 114	1 934	223	113	110	3 794	806	2 988
IX	1 532	844	688	139	105	34	1 710	677	1 033
X	1 703	1 142	561	76	62	14	1 611	1 169	442
XI	1 411	988	423	108	103	5	1 495	1 206	289
XII	1 387	905	482	66	60	6	979	737	242



## 7-5. Gostje in prenočitve po pomembnejših krajih, republiški pripadnosti in državah

	Ajdovščina		Ankaran 1)		Bled 2)		Bohinj 3)	
	gostje	prenočitve	gostje	prenočitve	gostje	prenočitve	gostje	prenočitve
VSI	3 377	6 085	20 593	125 744	93 380	323 960	40 108	152 527
DOMAČI SKUPAJ	2 321	4 307	10 341	72 303	36 768	96 338	25 748	70 229
iz: BiH	28	45	58	350	1 521	3 371	93	327
Črne gore	18	42	3	26	107	283	11	38
Hrvaške	724	1 684	354	1 246	10 678	27 160	6 720	18 280
Makedonije	33	69	31	165	2 304	4 214	188	853
Slovenije	1 017	1 722	9 293	67 489	7 971	23 795	16 969	45 007
Srbije	501	745	602	3 027	14 187	37 515	1 767	5 724
TUJI GOSTJE	1 056	1 778	10 252	53 441	56 612	227 622	14 360	82 298
iz: Avstrije	77	118	3 712	21 587	6 874	22 319	2 035	8 760
Belgije	5	5	88	364	2 173	7 483	192	1 007
Bolgarije	4	28	17	40	66	83	22	44
Češkoslovaške	20	20	718	2 638	1 956	3 095	237	563
Danske	-	-	130	525	437	920	66	180
Demokratske republike								
Nemčije	-	-	1	7	185	810	75	102
Finske	1	3	31	82	114	213	11	73
Francije	95	121	471	1 531	2 127	5 831	327	1 679
Grčije	1	1	9	25	298	1 120	3	4
Italije	575	1 054	728	2 523	9 758	23 644	2 423	6 676
Madžarske	3	3	247	772	1 105	3 950	131	352
Nizozemske	39	47	370	2 058	8 310	57 234	3 584	31 684
Norveške	-	-	39	73	98	352	10	44
Poljske	2	2	112	327	215	427	65	134
Romunije	-	-	4	4	57	83	15	42
Sovjetske zveze	-	-	12	75	219	244	98	530
Švedske	-	-	259	1 206	296	806	95	386
Švice	11	13	547	3 325	525	1 424	69	250
Velike Britanije	20	23	262	682	5 825	27 460	932	4 590
Zvezne republike Nemčije	154	258	2 343	15 130	12 826	61 140	3 546	23 614
Drugih evropskih držav	1	1	16	53	141	994	66	519
Kanade	20	50	12	94	360	683	27	63
Turčije	6	6	7	7	77	160	-	-
ZDA	16	18	63	170	1 946	5 194	263	851
Drugih neevropskih držav	6	7	54	143	624	1 953	68	151

1) Všteta Valdoltra in Debeli rtič

2) Priključeni naselji Zg. Gorje in Ribno

3) Naselja: Stara Fužina, Srednja vas, Ribčev laz, Bohinjska Bistrica, Ukanc, Komna, Uskovnica.

## 7-5. Gostje in prenočitve po pomembnejših krajih, republiški pripadnosti in državah (nadaljevanje)

	Črna na Koroškem		Črnomelj		Dobrna		Dolenjske Toplice	
	gostje	prenočitve	gostje	prenočitve	gostje	prenočitve	gostje	prenočitve
VSI	2 181	5 449	2 327	4 173	9 167	78 501	6 783	36 241
DOMAČI SKUPAJ	1 924	4 866	2 007	3 513	6 302	56 033	5 263	28 625
iz: BiH	64	113	58	92	227	1 869	63	120
Črne gore	13	17	-	-	52	614	30	30
Hrvaške	208	495	253	271	1 517	13 895	629	2 309
Makedonije	13	140	7	8	96	929	30	64
Slovenije	1 493	3 847	1 543	2 922	3 496	30 187	4 317	25 711
Srbije	133	254	146	220	914	8 539	194	391
TUJI SKUPAJ	257	583	320	660	2 865	22 468	1 520	7 616
iz: Avstrije	109	181	30	37	2 208	17 055	900	3 898
Belgije	-	-	4	4	1	15	2	2
Bolgarije	-	-	2	2	1	32	-	-
Češkoslovaške	6	17	-	-	134	207	45	73
Demokratične republike								
Nemčije	61	137	29	223	40	370	2	2
Finske	-	-	-	-	-	-	3	33
Francije	1	1	20	47	16	158	12	85
Grčije	1	1	-	-	-	-	3	4
Italije	45	197	135	149	277	2 884	239	1 739
Madžarske	5	5	2	2	2	10	-	-
Nizozemske	3	5	4	4	-	-	2	4
Norveške	-	-	-	-	-	-	7	15
Poljske	1	2	-	-	-	-	-	-
Romunije	-	-	-	-	-	-	-	-
Sovjetske zveze	-	-	-	-	-	-	-	-
Švedske	-	-	-	-	-	-	10	13
Švice	7	7	7	7	4	90	25	195
Velike Britanije	2	6	8	8	-	-	9	24
Zvezne republike Nemčije	1	1	49	135	102	1 225	180	1 044
Drugih evropskih držav	-	-	1	1	37	37	17	165
Kanade	-	-	5	5	4	28	13	66
Turčije	2	2	-	-	1	19	-	-
ZDA	1	2	20	32	31	253	38	213
Drugih neevropskih držav	12	19	4	4	7	85	13	41

## 7-5. Gostje in prenočitve po pomembnejših krajih, republiški pripadnosti in državah (nadaljevanje)

	Bovec-Soča-Trenta		Brežice		Celje		Čatež ob Savi	
	gostje	prenočitve	gostje	prenočitve	gostje	prenočitve	gostje	prenočitve
VS1	20 259	43 423	685	1 380	27 855	40 537	9 107	37 638
DOMAČI SKUPAJ	12 938	20 987	533	1 170	19 737	27 079	7 078	30 887
iz: BiH	150	270	32	52	1 697	2 078	264	518
Črne gore	29	89	14	23	230	282	63	97
Hrvaške	2 603	4 764	137	285	3 923	5 590	2 000	5 938
Makedonije	36	66	7	11	688	987	78	133
Slovenije	9 282	14 172	241	565	8 497	11 501	3 895	22 411
Srbije	838	1 626	102	234	4 702	6 641	778	1 790
TUJI SKUPAJ	7 321	22 436	152	210	8 118	13 458	2 029	6 751
iz: Avstrije	1 404	1 809	15	20	3 285	4 344	557	2 418
Belgije	130	262	-	-	44	204	11	82
Bolgarije	-	-	-	-	20	22	18	202
Češkoslovaške	143	269	-	-	434	850	26	37
Danske	59	78	-	-	68	83	34	34
Demokratske republike								
Nemčije	253	338	2	30	73	208	5	5
Finske	6	7	-	-	9	9	4	4
Francije	157	331	4	6	68	85	67	197
Grčije	1	1	2	2	40	40	48	58
Italije	1 911	4 941	55	67	1 595	2 326	667	1 772
Madžarske	40	58	4	4	159	296	10	55
Nizozemske	1 676	11 537	4	4	129	198	27	68
Norveške	30	30	-	-	2	2	-	-
Poljske	51	166	3	3	126	320	7	64
Romunije	4	4	-	-	33	60	4	4
Sovjetske zveze	4	4	-	-	4	7	5	27
Švedske	14	18	-	-	112	126	15	43
Švice	28	53	-	-	201	512	40	156
Velike Britanije	175	347	-	-	85	263	22	78
Zvezne republike Nemčije	1 143	1 988	36	38	1 326	2 984	367	1 088
Drugih evropskih držav	-	-	-	-	-	-	4	40
Kanade	24	28	-	-	61	84	3	43
Turčije	-	-	20	27	40	55	18	18
ZDA	54	150	5	7	108	235	43	204
Drugih neevropskih držav	14	17	2	2	96	145	27	54

## 7-5. Gostje in prenočitve po pomembnejših krajih, republiški pripadnosti in državah (nadaljevanje)

	Domžale		Dovje-Mojstrana		Dravograd		Gorenja vas nad Škofjo Loko	
	gostje	prenočitve	gostje	prenočitve	gostje	prenočitve	gostje	prenočitve
VSI	1 568	3 159	8 470	31 802	3 054	3 150	61	308
DOMAČI SKUPAJ	1 212	2 559	5 996	28 272	2 592	2 644	49	258
iz: BIH	123	307	104	1 791	147	165	-	-
Črne gore	14	26	55	1 237	7	7	-	-
Hrvaške	303	457	771	7 830	362	368	3	29
Makedonije	26	27	1	1	25	25	3	3
Slovenije	502	1 374	4 569	12 582	1 552	1 580	43	226
Srbije	244	368	496	4 831	499	499	-	-
TUJI SKUPAJ	356	600	2 474	3 530	462	506	12	50
iz: Avstrije	60	72	585	761	189	192	-	-
Belgije	-	-	88	116	8	8	-	-
Bolgarije	31	52	2	4	1	1	-	-
Češkoslovaške	44	45	30	52	8	8	-	-
Danske	11	11	14	14	-	-	-	-
Demokratske republike								
Nemčije	15	20	-	-	55	66	-	-
Finske	-	-	1	1	7	7	-	-
Francije	5	5	63	66	9	9	-	-
Grčije	-	-	19	19	4	4	-	-
Italije	102	144	240	629	111	139	9	16
Madžarske	2	2	7	9	5	5	-	-
Nizozemske	2	2	145	170	-	-	-	-
Norveške	-	-	2	2	-	-	-	-
Poljske	9	9	31	56	-	-	-	-
Romunije	-	-	-	-	-	-	-	-
Sovjetske zveze	2	2	12	36	-	-	-	-
Švedske	3	3	12	12	1	1	-	-
Švice	2	2	25	25	4	4	-	-
Velike Britanije	3	11	87	134	6	8	-	-
Zvezne republike Nemčije	53	78	1 040	1 297	16	16	2	4
Drugih evropskih držav	-	-	30	38	-	-	-	-
Kanade	-	-	6	6	-	-	-	-
Turčije	3	6	15	15	30	30	-	-
ZDA	5	107	12	12	8	8	1	30
Drugih neevropskih držav	4	29	8	56	-	-	-	-

7-5. Gostje in prenočitve po pomembnejših krajih, republiški pripadnosti in državah (nadaljevanje)

	Gornja Radgona		Gornji grad		Gozd-Martuljek		Hrastnik	
	gostje	prenočitve	gostje	prenočitve	gostje	prenočitve	gostje	prenočitve
VSI	4 010	5 961	521	3 423	11 397	35 786	781	1 153
DOMAČI SKUPAJ	2 698	4 000	431	3 105	5 250	22 554	709	988
iz: BiH	82	119	32	200	139	342	71	89
Črne gore	2	2	8	70	7	11	-	-
Hrvaške	342	441	190	1 558	1 299	4 930	172	212
Makedonije	17	24	-	-	16	71	33	55
Slovenije	1 957	2 944	139	604	2 718	9 589	295	408
Srbije	298	470	62	673	1 071	7 611	138	224
TUJI SKUPAJ	1 312	1 961	90	318	6 147	13 232	72	165
iz: Avstrije	654	747	35	183	337	626	6	20
Belgije	-	-	2	10	324	705	1	1
Bolgarije	-	-	-	-	1	1	3	3
Češkoslovaške	4	4	2	4	226	262	4	12
Danske	-	-	-	-	191	248	-	-
Demokratične republike								
Nemčije	-	-	4	20	9	36	18	38
Finske	-	-	-	-	3	3	-	-
Francije	4	4	-	-	351	421	12	38
Grčije	-	-	-	-	31	31	1	1
Italije	522	995	8	14	1 179	4 928	10	13
Madžarske	5	5	-	-	25	33	5	5
Nizozemske	22	54	-	-	963	2 158	-	-
Norveške	-	-	-	-	30	30	-	-
Poljske	-	-	-	-	5	7	-	-
Romunije	-	-	-	-	2	2	-	-
Sovjetske zveze	-	-	-	-	98	98	-	-
Švedske	3	3	-	-	129	142	1	1
Švice	6	6	5	10	48	65	-	-
Velike Britanije	2	4	-	-	421	454	-	-
Zvezne republike Nemčije	62	102	2	8	1 565	2 705	3	25
Drugih evropskih držav	-	-	-	-	11	11	-	-
Kanade	2	2	-	-	14	19	-	-
Turčije	19	19	-	-	97	99	-	-
ZDA	4	13	-	-	23	23	-	-
Drugih neevropskih držav	3	3	32	69	64	125	8	8

## 7-5. Gostje in prenočitve po pomembnejših krajih, republiški pripadnosti in državah (nadaljevanje)

	Idrija		Ilirska Bistrica		Izlake		Izola	
	gostje	prenočitve	gostje	prenočitve	gostje	prenočitve	gostje	prenočitve
VSI	4 288	10 925	9 577	12 574	653	1 516	30 739	109 342
DOMAČI SKUPAJ	3 540	9 339	2 506	4 142	551	1 003	10 218	35 683
iz: BiH	163	258	205	334	28	38	296	795
Črne gore	11	15	35	69	2	2	120	154
Hrvaške	317	445	731	1 160	78	211	1 896	3 939
Makedonije	25	29	40	80	7	19	216	409
Slovenije	2 820	8 312	883	1 546	354	608	5 422	26 569
Srbije	204	280	612	953	82	125	2 268	3 817
TUJI GOSTJE	748	1 586	7 071	8 432	102	513	20 521	73 659
iz: Avstrije	49	63	1 164	1 408	16	33	3 637	17 268
Belgije	9	15	183	194	-	-	271	1 249
Bolgarije	-	-	2	2	-	-	11	16
Češkoslovaške	9	9	137	185	1	10	1 367	3 393
Danske	6	6	71	74	2	2	300	935
Demokratske republike								
Nemčije	3	3	83	83	14	57	27	41
Finske	-	-	6	6	-	-	36	108
Francije	13	26	640	674	9	19	1 085	3 150
Grčije	2	2	7	7	-	-	19	21
Italije	571	1 353	1 188	1 927	2	2	5 731	9 769
Madžarske	1	1	42	42	2	18	463	1 065
Nizozemske	20	20	423	444	5	23	1 042	5 495
Norveške	-	-	4	4	5	36	79	221
Poljske	-	-	11	11	9	59	387	975
Romunije	1	1	-	-	-	-	69	89
Sovjetske zveze	-	-	-	-	-	-	4	4
Švedske	2	2	67	71	1	1	456	1 455
Švice	3	3	171	173	-	-	595	3 658
Velike Britanije	5	12	263	305	-	-	807	4 560
Zvezne republike Nemčije	45	59	2 412	2 619	32	236	3 742	19 237
Drugih evropskih držav	1	3	58	60	-	-	48	173
Kanade	-	-	19	19	-	-	55	103
Turčije	-	-	4	4	-	-	48	59
ZDA	1	1	59	61	4	17	131	262
Drugih neevropskih držav	7	7	57	59	-	-	111	353

## 7-5. Gostje in prenočitve po pomembnejših krajih, republiški pripadnosti in državah (nadaljevanje)

	Jesenice		Jezerško		Kamnik		Kamniška Bistrica	
	gostje	prenočitve	gostje	prenočitve	gostje	prenočitve	gostje	prenočitve
VSI	11 765	17 825	4 608	24 872	3 495	5 544	14 086	37 395
DOMAČI SKUPAJ	6 369	10 311	3 583	20 009	2 860	3 994	13 685	36 438
iz: BiH	443	762	43	550	251	323	41	49
Črne gore	67	103	-	-	30	41	3	7
Hrvaške	1 950	3 013	760	4 752	734	952	421	688
Makedonije	142	287	3	12	58	78	5	4
Slovenije	2 199	3 143	3 528	13 079	1 180	1 744	13 110	35 411
Srbije	1 568	3 003	249	1 616	607	856	105	279
TUJI SKUPAJ	5 396	7 514	1 025	4 863	635	1 550	401	957
iz: Avstrije	453	536	215	514	135	295	57	101
Belgije	172	177	5	33	20	230	24	284
Bolgarije	18	29	1	1	-	-	-	-
Češkoslovaške	186	299	24	48	22	44	3	3
Danske	49	49	-	-	-	-	-	-
Demokratske republike								
Nemčije	249	254	26	34	-	-	22	44
Finske	-	-	-	-	-	-	-	-
Francije	198	224	3	9	3	6	5	12
Grčije	142	148	-	-	1	1	-	-
Italije	468	1 330	448	2 846	184	360	168	326
Madžarske	36	42	8	40	15	60	3	5
Nizozemske	300	312	157	979	17	50	5	15
Norveške	7	7	-	-	-	-	-	-
Poljske	73	519	-	-	14	55	-	-
Romunije	4	8	1	2	-	-	-	-
Sovjetske zveze	3	3	2	2	2	2	-	-
Švedske	72	76	-	-	-	-	-	-
Švice	83	140	4	6	10	17	21	10
Velike Britanije	150	157	17	96	31	42	27	56
Zvezne republike Nemčije	1 536	1 725	88	211	160	353	62	78
Drugih evropskih držav	18	21	10	14	2	8	4	6
Kanade	17	17	-	-	1	2	-	-
Turčije	1 039	1 299	9	11	-	-	-	-
ZDA	49	53	6	16	12	13	4	4
Drugih neevropskih držav	74	89	1	1	6	12	13	13

## 7-5. Gostje in prenočitve po pomembnejših krajih, republiški pripadnosti in državah (nadaljevanje)

	Kobarid		Kočevje		Koper	
	gostje	prenočitve	gostje	prenočitve	gostje	prenočitve
VSI	2 553	3 715	4 256	7 907	67 942	134 534
DOMAČI SKUPAJ	1 507	1 927	3 199	6 018	35 594	61 592
iz: BiH	9	14	190	293	1 729	2 430
Črne gore	-	-	45	72	480	798
Hrvaške	195	314	690	884	9 780	14 973
Makedonije	2	2	45	84	945	1 678
Slovenije	1 216	1 480	1 494	3 070	13 103	26 556
Srbije	85	117	735	1 615	9 557	15 157
TUJI SKUPAJ	1 046	1 788	1 056	1 889	32 348	72 942
iz: Avstrije	126	149	342	524	5 047	10 853
Belgije	10	10	20	23	143	377
Bolgarije	-	-	2	2	142	307
Češkoslovaške	6	18	3	3	1 322	3 374
Danske	9	9	2	2	93	227
Demokratične republike						
Nemčije	36	116	27	64	191	450
Finske	-	-	-	-	43	82
Francije	38	43	14	18	1 093	1 693
Grčije	2	2	1	1	649	867
Italije	545	1 115	232	374	11 706	16 687
Madžarske	15	15	-	-	1 113	2 254
Nizozemske	30	30	22	32	637	2 288
Norveške	5	5	-	-	63	113
Poljske	2	4	-	-	323	824
Romunije	-	-	-	-	108	157
Sovjetske zveze	3	3	-	-	33	191
Švedske	6	6	2	3	232	544
Švice	4	4	8	27	1 976	3 121
Velike Britanije	4	4	22	24	2 751	19 211
Zvezne republike Nemčije	176	217	272	658	2 628	6 275
Drugih evropskih držav	-	-	-	-	88	198
Kanade	-	-	19	47	115	176
Turčije	-	-	-	-	1 000	1 315
ZDA	21	30	58	76	282	535
Drugih neevropskih držav	8	8	10	11	570	823



## 7-5. Gostje in prenočitve po pomembnejših krajih, republiški pripadnosti in državah (nadaljevanje)

	Kranj		Kranjska gora		Krvavec		Laško	
	gostje	prenočitve	gostje	prenočitve	gostje	prenočitve	gostje	prenočitve
VSI	23 660	40 667	39 836	122 911	3 124	7 596	4 044	71 624
DOMAČI SKUPAJ	12 705	20 511	24 387	81 750	2 984	7 162	3 287	64 757
iz: BiH	569	817	197	461	6	10	29	58
Črne gore	32	60	165	1 230	-	-	3	21
Hrvaške	2 318	4 128	7 536	31 924	241	509	265	1 123
Makedonije	191	286	117	269	7	7	6	22
Slovenije	6 398	9 990	13 335	37 107	2 672	6 354	2 733	62 328
Srbije	3 197	5 230	3 037	10 759	58	282	251	1 205
TUJI SKUPAJ	10 955	20 156	15 449	41 161	140	434	757	6 867
iz: Avstrije	3 320	3 695	1 527	2 554	14	23	524	4 734
Belgije	611	4 593	566	1 321	4	12	-	-
Bolgarije	55	144	13	16	-	-	-	-
Češkoslovaške	1 536	2 467	253	464	1	1	-	-
Danske	66	66	373	634	-	-	-	-
Demokratske republike								
Nemčije	73	630	80	158	-	-	-	-
Finske	5	9	3	3	-	-	-	-
Francije	287	723	449	1 404	1	1	11	181
Grčije	91	96	129	133	-	-	-	-
Italije	1 027	1 649	3 100	11 228	67	235	103	733
Madžarske	38	313	65	350	-	-	4	48
Nizozemske	330	438	2 194	11 292	10	72	5	70
Norveške	14	14	118	308	-	-	-	-
Poljske	11	35	37	213	-	-	-	-
Romunije	15	15	1	1	-	-	-	-
Sovjetske zveze	8	14	11	37	-	-	-	-
Švedske	66	74	404	865	-	-	1	10
Švice	114	535	132	209	-	-	7	74
Velike Britanije	226	411	700	1 497	1	3	1	10
Zvezne republike Nemčije	2 439	3 258	4 619	7 160	35	56	85	889
Drugih evropskih držav	39	69	39	78	-	-	-	-
Kanade	49	54	88	273	-	-	2	20
Turčije	267	445	206	240	-	-	-	-
ZDA	135	184	201	472	7	31	13	92
Drugih neevropskih držav	133	225	141	251	-	-	1	6

## 7-5. Gostje in prenočitve po pomembnejših krajih, republiški pripadnosti in državah (nadaljevanje)

	Lendava		Litija		Ljubljana		Ljubno ob Savinji	
	gostje	prenočitve	gostje	prenočitve	gostje	prenočitve	gostje	prenočitve
VSI	1 654	2 831	1 176	1 976	277 376	407 883	1 397	6 447
DOMAČI SKUPAJ	1 356	2 197	936	1 429	112 639	164 629	1 033	4 096
iz: BiH	27	32	74	89	11 972	17 698	8	10
Črne gore	4	4	2	2	1 449	2 218	-	-
Hrvaške	385	593	227	377	25 833	37 717	517	1 978
Makedonije	15	34	19	21	5 581	8 930	11	11
Slovenije	734	1 123	508	828	29 864	43 079	330	1 136
Srbije	191	411	106	112	37 940	54 987	167	961
TUJI SKUPAJ	298	634	240	547	164 737	243 254	364	2 351
iz: Avstrije	98	126	38	87	14 255	20 348	268	1 539
Belgije	-	-	-	-	3 575	5 118	-	-
Bolgarije	-	-	-	-	746	1 528	-	-
Češkoslovaške	11	11	-	-	8 282	14 374	2	6
Danske	-	-	-	-	1 112	1 805	-	-
Demokratična republika Nemčije	-	-	9	45	961	2 644	2	2
Finske	-	-	-	-	227	477	-	-
Francije	6	24	1	1	11 050	15 275	9	65
Grčije	-	-	-	-	2 149	2 472	1	1
Italije	72	171	163	204	54 815	72 847	36	297
Madžarske	70	131	-	-	2 678	5 038	-	-
Nizozemske	-	-	-	-	4 344	7 027	18	240
Norveške	3	3	-	-	321	410	-	-
Poljske	-	-	7	25	1 928	3 021	-	-
Romunije	-	-	-	-	636	1 284	-	-
Sovjetske zveze	-	-	-	-	3 558	5 297	-	-
Švedske	-	-	1	2	1 989	3 311	-	-
Švice	16	123	1	17	4 023	6 348	4	6
Velike Britanije	-	-	5	121	7 665	11 224	1	7
Zvezne republike Nemčije	14	32	14	44	21 232	34 870	12	45
Drugih evropskih držav	-	-	-	-	1 028	1 657	-	-
Kanade	3	4	-	-	1 098	1 286	11	143
Turčije	-	-	-	-	1 983	3 065	-	-
ZDA	1	3	1	1	10 961	16 636	-	-
Drugih neevropskih držav	4	6	-	-	4 121	5 892	-	-

## 7-5. Gostje in prenočitve po pomembnejših krajih, republiški pripadnosti in državah (nadaljevanje)

	Jutomer		Logatec		Log pod Mangartom		Lokve	
	gostje	prenočitve	gostje	prenočitve	gostje	prenočitve	gostje	prenočitve
VSI	1 337	4 210	6 348	7 108	360	1 012	1 898	6 157
DOMAČI SKUPAJ	1 010	3 569	2 916	3 596	233	715	763	1 339
iz: BiH	59	95	401	401	3	3	8	32
Črne gore	4	5	72	72	-	-	-	-
Hrvaške	187	309	755	1 177	23	27	2	4
Makedonije	8	11	66	68	-	-	-	-
Slovenije	666	3 041	603	637	191	632	749	1 295
Srbije	86	108	1 019	1 241	16	53	4	8
TUJI SKUPAJ	327	641	3 432	3 512	127	297	1 135	4 818
iz: Avstrije	85	113	1 059	1 067	15	15	-	-
Belgije	-	-	32	32	3	3	-	-
Bolgarije	-	-	14	14	-	-	-	-
Češkoslovaške	29	47	71	71	4	8	-	-
Danske	3	12	29	29	-	-	-	-
Demokratične republike								
Nemčije	-	-	-	-	2	2	-	-
Finske	-	-	-	-	-	-	-	-
Francije	-	-	240	270	5	5	4	26
Grčije	-	-	62	62	-	-	-	-
Italije	164	388	619	629	68	220	1 129	4 784
Madžarske	15	30	6	6	-	-	-	-
Nizozemske	5	10	194	217	3	3	-	-
Norveške	-	-	9	9	2	2	-	-
Poljske	1	1	31	31	-	-	-	-
Romunije	-	-	2	2	-	-	-	-
Sovjetske zveze	1	1	-	-	-	-	-	-
Švedske	-	-	37	37	-	-	-	-
Švice	2	10	48	48	-	-	-	-
Velike Britanije	-	-	36	36	-	-	2	8
Zvezne republike Nemčije	7	11	691	696	14	28	-	-
Drugih evropskih držav	-	-	83	83	-	-	-	-
Kanade	-	-	26	30	1	1	-	-
Turčije	-	-	81	81	7	7	-	-
ZDA	2	3	62	62	3	3	-	-
Drugih neevropskih držav	13	15	-	-	-	-	-	-

## 7-5. Gostje in prenočitve po pomembnejših krajih, republiški pripadnosti in državah (nadaljevanje)

	Lovrenc na Pohorju		Luče		Maribor		Metlika	
	gostje	prenočitve	gostje	prenočitve	gostje	prenočitve	gostje	prenočitve
VSI	472	1 155	287	2 118	94 488	140 320	2 066	2 467
DOMAČI SKUPAJ	368	856	241	1 798	55 843	86 436	1 593	1 812
iz: BiH	-	-	-	-	4 139	5 852	83	93
Črne gore	-	-	-	-	365	471	6	6
Hrvaške	6	23	143	1 209	12 303	19 206	229	236
Makedonije	-	-	-	-	1 829	2 589	12	16
Slovenije	361	824	76	402	23 008	36 605	1 049	1 228
Srbije	1	9	22	187	14 199	21 713	214	233
TUJI SKUPAJ	104	299	46	320	38 645	53 884	473	655
iz: Avstrije	58	100	8	58	10 696	13 915	28	28
Belgije	-	-	-	-	551	588	3	3
Bolgarije	-	-	-	-	143	233	1	3
Češkoslovaške	2	4	2	4	2 695	4 002	2	4
Danske	-	-	-	-	693	770	-	-
Demokratske republike								
Nemčije	13	65	23	138	242	501	-	-
Finske	-	-	-	-	21	38	-	-
Francije	1	8	-	-	819	1 357	7	7
Grčije	-	-	-	-	1 416	1 537	-	-
Italije	21	93	13	120	4 825	8 220	248	333
Madžarske	-	-	-	-	510	1 493	6	6
Nizozemske	-	-	-	-	700	791	22	22
Norveške	-	-	-	-	93	106	-	-
Poljske	-	-	-	-	198	422	-	-
Romunije	-	-	-	-	205	308	-	-
Sovjetske zveze	-	-	-	-	59	220	-	-
Švedske	-	-	-	-	285	356	1	1
Švice	4	4	-	-	529	927	3	3
Velike Britanije	-	-	-	-	800	1 004	18	25
Zvezne republike Nemčije	2	22	-	-	5 877	8 593	89	147
Drugih evropskih držav	-	-	-	-	51	57	-	-
Kanade	-	-	-	-	197	387	19	19
Turčije	3	3	-	-	2 714	3 120	1	1
ZDA	-	-	-	-	992	1 278	14	42
Drugih neevropskih držav	-	-	-	-	3 334	3 661	11	11

## 7-5. Gostje in prenočitve po pomembnejših krajih, republiški pripadnosti in državah (nadaljevanje)

	Most na Soči		Mozirje		Murska Sobota	
	gostje	prenočitve	gostje	prenočitve	gostje	prenočitve
VSE	3 241	4 376	552	2 288	13 434	21 902
DOMAČE SKUPAJ	2 011	2 332	398	1 769	8 936	12 561
iz: BiH	13	13	4	8	287	382
Črne gore	-	-	1	2	112	174
Hrvaške	441	475	194	1 013	1 139	1 832
Makedonije	9	10	-	-	105	140
Slovenije	1 419	1 655	147	323	6 513	9 039
Srbije	129	179	52	423	770	994
TUJE SKUPAJ	1 230	2 044	154	519	4 498	9 341
iz: Avstrije	79	135	93	333	1 155	1 810
Belgije	11	75	-	-	5	22
Bolgarije	-	-	-	-	4	5
Češkoslovaške	6	6	-	-	55	101
Danske	9	9	-	-	1	5
Demokratske republike						
Nemčije	-	-	19	58	118	345
Finske	-	-	-	-	-	-
Francije	14	17	4	6	63	166
Grčije	-	-	-	-	-	-
Italije	948	1 539	36	110	2 275	5 436
Madžarske	-	-	-	-	373	546
Nizozemske	24	41	-	-	8	9
Norveške	-	-	-	-	4	4
Poljske	2	2	-	-	9	13
Romunije	-	-	-	-	-	-
Sovjetske zveze	6	6	-	-	-	-
Švedske	7	34	-	-	24	47
Švice	-	-	2	12	20	55
Velike Britanije	2	2	-	-	41	43
Zvezne republike Nemčije	85	135	-	-	227	576
Drugih evropskih držav	-	-	-	-	4	4
Kanade	4	4	-	-	2	3
Turčije	-	-	-	-	-	-
ZDA	14	16	-	-	58	93
Drugih neevropskih držav	19	23	-	-	52	58

## 7-5. Gostje in prenočitve po pomembnejših krajih, republiški pripadnosti in državah (nadaljevanje)

	Nova Gorica		Novo mesto		Ormož		Otočec	
	gostje	prenočitve	gostje	prenočitve	gostje	prenočitve	gostje	prenočitve
VSE	22 973	32 929	13 086	19 772	604	1 387	27 748	34 619
DOMAČE SKUPAJ	14 503	21 352	9 926	15 306	514	1 257	13 631	15 032
iz: BiH	491	643	916	1 165	20	78	672	768
Črne gore	77	93	38	41	6	30	84	88
Hrvaške	3 229	3 963	2 200	3 282	137	305	2 775	3 126
Makedonije	395	570	840	1 346	9	11	281	384
Slovenije	7 911	12 917	3 947	6 870	311	789	2 485	2 765
Srbije	2 400	3 166	1 985	2 602	31	44	7 334	7 901
TUJE SKUPAJ	8 470	11 577	3 160	4 466	90	130	14 117	19 587
iz: Avstrije	806	889	220	278	18	18	852	1 326
Belgije	17	58	84	109	-	-	299	420
Bolgarije	43	120	49	52	-	-	91	91
Češkoslovaške	129	183	57	139	-	-	177	199
Danske	10	10	27	27	-	-	100	142
Demokratske republike								
Nemčije	9	9	16	16	18	33	41	63
Finske	-	-	43	43	-	-	20	20
Francije	216	263	317	392	6	7	1 604	1 870
Grčije	7	7	44	69	-	-	535	555
Italije	5 739	7 322	1 047	1 600	32	55	3 866	5 065
Madžarske	87	231	30	33	-	-	130	154
Nizozemske	98	115	232	320	-	-	705	1 355
Norveške	76	586	7	7	-	-	12	14
Poljske	11	16	24	63	-	-	87	99
Romunije	6	7	2	2	-	-	47	50
Sovjetske zveze	4	11	3	3	1	1	27	27
Švedske	21	23	10	12	-	-	97	126
Švice	48	95	77	197	-	-	412	587
Velike Britanije	54	97	111	111	1	1	560	681
Zvezne republike Nemčije	750	962	619	768	1	1	3 009	5 092
Drugih evropskih držav	11	14	15	20	-	-	31	33
Kanade	17	20	18	18	-	-	89	110
Turčije	112	113	12	21	6	6	612	615
ZDA	103	180	75	143	1	1	449	533
Drugih neevropskih držav	96	246	21	23	6	7	265	360

## 7-5. Gostje in prenočitve po pomembnejših krajih, republiški pripadnosti in državah (nadaljevanje)

	Piran		Planina pod Golico		Podkoren		Pohorski turistični center	
	gostje	prenočitve	gostje	prenočitve	gostje	prenočitve	gostje	prenočitve
VSE	28 364	139 091	1 653	3 384	1 135	3 090	19 010	53 897
DOMAČE SKUPAJ	14 260	72 416	1 622	3 264	562	1 996	15 328	38 032
iz: BiH	115	512	-	-	32	32	324	589
Črne gore	30	108	46	46	-	-	28	36
Hrvaške	1 429	3 495	115	668	411	1 648	3 605	8 738
Makedonije	65	211	-	-	-	-	324	2 033
Slovenije	12 060	65 307	1 393	2 441	77	198	9 253	22 426
Srbije	561	2 783	68	109	42	118	1 794	4 210
TUJE SKUPAJ	14 104	66 675	31	120	573	1 094	3 683	15 865
iz: Avstrije	3 659	18 063	7	7	65	65	2 241	4 642
Belgije	73	283	4	4	15	15	2	8
Bolgarije	42	189	-	-	-	-	3	5
Češkoslovaške	337	2 180	7	7	9	9	6	7
Danske	54	323	-	-	6	6	1	9
Demokratske republike								
Nemčije	33	136	4	80	82	82	69	238
Finske	9	18	-	-	-	-	1	3
Francije	310	1 706	-	-	36	42	42	299
Grčije	66	925	-	-	4	4	-	-
Italije	5 095	13 425	7	20	66	82	923	8 144
Madžarske	384	1 948	-	-	-	-	13	16
Nizozemske	423	4 265	2	2	14	24	136	1 473
Norveške	18	79	-	-	60	60	-	-
Poljske	33	175	-	-	6	32	1	1
Romunije	22	54	-	-	-	-	-	-
Sovjetske zveze	1	13	-	-	-	-	-	-
Švedske	140	708	-	-	2	2	4	4
Švice	205	818	-	-	5	5	5	27
Velike Britanije	321	1 302	-	-	95	461	20	62
Zvezne republike Nemčije	2 552	18 949	-	-	52	56	124	622
Drugih evropskih držav	36	174	-	-	-	-	4	4
Kanade	53	137	-	-	13	83	31	172
Turčije	50	51	-	-	36	49	1	1
ZDA	107	529	-	-	7	17	40	91
Drugih neevropskih držav	81	225	-	-	-	-	16	37

## 7-5. Gostje in prenočitve po pomembnejših krajih, republiški pripadnosti in državah (nadaljevanje)

	Pokljuka		Portorož		Postojna		Prebold	
	gostje	prenočitve	gostje	prenočitve	gostje	prenočitve	gostje	prenočitve
VSE	3 461	15 718	88 367	516 155	78 496	85 430	178	452
DOMAČE SKUPAJ	2 677	10 707	26 861	139 343	28 088	31 467	56	286
iz: BiH	9	21	208	588	1 250	1 283	8	32
Črne gore	4	28	28	78	179	179	-	-
Hrvaške	414	1 364	2 471	6 507	7 020	7 311	18	147
Makedonije	4	15	206	995	701	748	-	-
Slovenije	2 030	7 696	20 819	123 513	3 571	6 096	18	87
Srbije	216	1 583	3 129	7 662	15 367	15 850	12	20
TUJE SKUPAJ	784	5 011	61 506	376 812	50 408	53 963	122	166
iz: Avstrije	78	361	13 171	79 377	8 482	9 092	24	60
Belgije	85	767	377	2 595	1 117	1 212	6	6
Bolgarije	-	-	50	230	368	370	-	-
Češkoslovaške	92	678	1 934	12 831	829	859	19	19
Danske	-	-	672	3 647	856	890	3	3
Demokratične republike								
Nemčije	10	30	188	989	683	729	-	-
Finske	-	-	60	245	79	92	-	-
Francije	30	107	1 179	5 802	2 657	2 880	3	3
Grčije	-	-	70	286	813	857	-	-
Italije	372	2 439	17 550	43 879	17 374	18 670	3	3
Madžarske	3	5	673	3 093	394	411	2	2
Nizozemske	14	76	1 576	13 249	1 447	1 616	12	12
Norveške	3	7	119	582	112	122	-	-
Poljske	1	3	284	1 451	247	247	3	3
Romunije	-	-	64	110	119	121	-	-
Sovjetske zveze	-	-	22	77	93	93	-	-
Švedske	-	-	1 855	16 865	407	436	12	12
Švice	2	2	2 061	15 499	1 220	1 271	7	11
Velike Britanije	5	23	2 105	16 027	2 560	2 748	10	10
Zvezne republike Nemčije	75	418	16 242	155 429	8 132	8 734	12	16
Drugih evropskih držav	-	-	199	1 171	232	241	-	-
Kanade	-	-	115	433	237	240	-	-
Turčije	-	-	71	216	476	498	-	-
ZDA	10	78	586	1 511	809	863	6	6
Drugih neevropskih držav	4	17	283	1 218	665	671	-	-



## 7-5. Gostje in prenočitve po pomembnejših krajih, republiški pripadnosti in državah (nadaljevanje)

	Ptuj		Radeče		Radenci		Radovljica	
	gostje	prenočitve	gostje	prenočitve	gostje	prenočitve	gostje	prenočitve
VSE	12 195	14 981	980	1 349	8 291	68 656	9 042	39 434
DOMAČE SKUPAJ	7 662	9 370	931	1 285	5 410	45 285	5 059	24 062
iz: BiH	621	694	22	23	120	931	242	1 186
Črne gore	63	68	1	1	9	65	70	295
Hrvaške	1 637	1 940	90	95	722	4 231	1 250	7 409
Makedonije	130	136	8	8	13	54	68	187
Slovenije	4 014	5 117	750	1 098	4 085	37 320	2 167	5 991
Srbije	1 197	1 415	60	60	461	2 684	1 262	8 994
TUJE SKUPAJ	4 533	5 611	49	64	2 881	23 371	3 983	15 372
iz: Avstrije	1 428	1 613	9	11	1 783	15 894	533	1 653
Belgije	54	55	-	-	-	-	110	168
Bolgarije	9	10	-	-	6	6	8	8
Češkoslovaške	216	219	-	-	25	29	192	430
Danske	49	49	-	-	-	-	47	79
Demokratske republike								
Nemčije	-	-	-	-	-	-	8	19
Finske	6	6	-	-	-	-	9	9
Francije	80	147	3	3	9	53	109	449
Grčije	214	215	5	5	-	-	1	1
Italije	670	1 187	9	9	635	3 214	536	1 944
Madžarske	38	38	1	1	35	167	14	14
Nizozemske	94	99	-	-	12	54	685	3 241
Norveške	2	2	-	-	6	107	4	4
Poljske	9	17	-	-	2	2	36	36
Romunije	14	14	-	-	-	-	2	2
Sovjetske zveze	1	1	-	-	1	22	-	-
Švedske	29	29	-	-	30	707	71	145
Švice	64	145	2	2	32	244	69	326
Velike Britanije	106	115	-	-	5	48	617	3 872
Zvezne republike Nemčije	696	875	19	32	238	2 296	863	2 603
Drugih evropskih držav	7	7	-	-	-	-	-	-
Kanade	7	9	-	-	24	218	16	16
Turčije	403	404	-	-	2	2	4	12
ZDA	88	94	-	-	26	206	42	312
Drugih neevropskih držav	249	261	1	1	10	102	7	29

## 7-5. Gostje in prenočitve po pomembnejših krajih, republiški pripadnosti in državah (nadaljevanje)

	Rakek		Rateče-Planica		Ravne na Koroškem		Ribnica	
	gostje	prenočitve	gostje	prenočitve	gostje	prenočitve	gostje	prenočitve
VSE	921	1 569	4 270	15 927	3 950	6 302	1 018	1 815
DOMAČE SKUPAJ	615	912	3 281	11 802	3 480	5 169	974	1 766
iz: BiH	12	12	23	155	210	413	64	114
Črne gore	-	-	2	8	6	6	33	45
Hrvaške	158	326	839	4 615	714	1 115	222	440
Makedonije	63	63	3	4	11	34	76	125
Slovenije	275	399	2 213	5 997	2 093	2 887	364	649
Srbije	107	112	201	1 023	446	714	215	393
TUJE SKUPAJ	306	657	989	4 125	470	1 133	44	49
iz: Avstrije	19	19	204	742	196	277	7	9
Belgije	-	-	13	17	-	-	-	-
Bolgarije	-	-	2	6	-	-	-	-
Češkoslovaške	1	30	2	6	76	357	-	-
Danske	2	2	-	-	-	-	-	-
Demokratske republike								
Nemčije	21	22	7	8	101	247	1	2
Finske	-	-	-	-	-	-	-	-
Francije	8	8	30	104	3	4	-	-
Grčije	-	-	-	-	-	-	-	-
Italije	190	486	360	2 001	40	99	30	32
Madžarske	-	-	1	27	6	12	-	-
Nizozemske	5	7	76	145	5	22	-	-
Norveške	-	-	-	-	-	-	-	-
Poljske	-	-	5	9	3	3	-	-
Romunije	-	-	-	-	2	2	-	-
Sovjetske zveze	-	-	2	6	3	3	-	-
Švedske	9	9	8	50	5	8	-	-
Švice	4	12	5	11	13	15	-	-
Velike Britanije	2	2	12	16	5	61	-	-
Zvezne republike Nemčije	33	48	221	802	-	-	-	-
Drugih evropskih držav	-	-	2	6	4	13	-	-
Kanade	2	2	2	21	-	-	-	-
Turčije	-	-	22	72	1	2	-	-
ZDA	2	2	15	76	1	1	6	6
Drugih neevropskih držav	8	8	-	-	6	7	-	-

## 7-5. Gostje in prenočitve po pomembnejših krajih, republiški pripadnosti in državah (nadaljevanje)

	Rimske Toplice		Rogaška Slatina		Sevnica		Sežana	
	gostje	prenočitve	gostje	prenočitve	gostje	prenočitve	gostje	prenočitve
VSE	884	6 430	22 191	196 427	954	1 665	27 208	32 019
DOMAČE SKUPAJ	756	5 472	12 429	98 088	800	1 279	19 835	23 475
iz: BiH	59	436	362	4 123	86	140	1 209	1 271
Črne gore	4	24	9	165	2	2	216	255
Hrvaške	292	1 974	7 498	55 538	101	157	4 992	5 274
Makedonije	39	326	79	464	6	7	373	407
Slovenije	142	467	2 844	27 233	416	656	2 867	4 176
Srbije	220	2 245	1 637	10 565	189	317	10 178	12 092
TUJE SKUPAJ	128	958	9 762	98 339	154	386	7 373	8 544
iz: Avstrije	79	580	6 578	70 142	10	17	607	633
Belgije	-	-	130	1 374	-	-	40	40
Bolgarije	-	-	-	-	-	-	545	584
Češkoslovaške	2	2	27	194	-	-	54	56
Danske	-	-	14	22	-	-	14	14
Demokratične republike								
Nemčije	-	-	-	-	73	187	-	-
Finske	-	-	-	-	-	-	5	5
Francije	2	2	26	343	1	1	502	520
Grčije	-	-	6	9	-	-	114	164
Italije	11	84	2 358	21 966	30	61	3 474	4 063
Madžarske	-	-	10	62	1	1	205	246
Nizozemske	2	2	36	209	8	14	60	60
Norveške	-	-	3	3	-	-	36	45
Poljske	-	-	-	-	2	14	34	34
Romunije	-	-	-	-	-	-	41	62
Sovjetske zveze	-	-	2	24	-	-	6	12
Švedske	4	4	-	-	-	-	27	44
Švice	2	4	33	351	3	9	195	241
Velike Britanije	-	-	6	64	15	63	66	76
Zvezne republike Nemčije	24	263	391	2 837	5	6	763	867
Drugih evropskih držav	-	-	-	-	-	-	38	114
Kanade	-	-	12	150	1	2	66	70
Turčije	-	-	2	24	2	2	252	283
ZDA	2	17	51	208	-	-	77	77
Drugih neevropskih držav	-	-	77	357	3	9	152	234

## 7-5. Gostje in prenočitve po pomembnejših krajih, republiški pripadnosti in državah (nadaljevanje)

	Slovenj Gradec		Slovenska Bistrica		Slovenske Konjice	
	gostje	prenočitve	gostje	prenočitve	gostje	prenočitve
VSE	3 660	6 925	3 281	5 999	954	4 579
DOMAČE SKUPAJ	3 087	5 875	2 201	4 641	828	4 299
iz: BiH	179	240	178	218	7	68
Črne gore	32	94	19	22	7	7
Hrvaške	624	1 283	463	898	190	1 171
Makedonije	57	73	39	50	31	111
Slovenije	1 789	3 378	1 158	2 994	307	941
Srbije	406	807	344	459	286	2 001
TUJE SKUPAJ	573	1 050	1 080	1 358	126	280
iz: Avstrije	276	426	470	553	60	72
Belgije	18	30	2	2	-	-
Bolgarije	1	1	1	1	-	-
Češkoslovaške	15	34	120	149	10	26
Danske	-	-	5	5	-	-
Demokratične republike						
Nemčije	74	168	68	84	5	18
Finske	-	-	-	-	-	-
Francije	6	11	22	22	-	-
Grčije	-	-	11	12	-	-
Italije	116	280	178	216	12	38
Madžarske	-	-	7	7	1	1
Nizozemske	3	3	12	12	-	-
Norveške	-	-	-	-	-	-
Poljske	2	2	13	17	11	40
Romunije	-	-	-	-	-	-
Sovjetske zveze	-	-	-	-	-	-
Švedske	5	10	6	6	1	3
Švice	7	7	7	7	6	18
Velike Britanije	4	4	15	16	5	5
Zvezne republike Nemčije	26	52	49	140	-	-
Drugih evropskih držav	8	9	1	1	4	4
Kanade	-	-	-	-	-	-
Turčije	2	2	35	37	3	3
ZDA	8	9	9	9	2	2
Drugih neevropskih držav	2	2	49	62	6	50

## 7-5. Gostje in prenočitve po pomembnejših krajih, republiški pripadnosti in državah (nadaljevanje)

	Solčava-Logarska dolina		Strunjan		Škofja Loka		Šmarješke Toplice	
	gostje	prenočitve	gostje	prenočitve	gostje	prenočitve	gostje	prenočitve
VSE	4 881	13 273	6 490	52 827	3 205	7 095	3 956	13 127
DOMAČE SKUPAJ	4 437	10 627	4 477	35 723	2 547	4 887	3 073	10 163
iz: BiH	48	90	22	83	102	356	49	49
Črne gore	18	56	2	6	14	18	-	-
Hrvaške	1 562	3 540	88	683	693	1 353	836	2 941
Makedonije	17	268	6	15	59	82	33	33
Slovenije	2 303	5 036	4 001	31 167	1 257	2 418	1 736	6 371
Srbije	489	1 637	358	3 769	422	660	419	769
TUJE SKUPAJ	444	2 646	2 013	17 104	658	2 208	883	2 964
iz: Avstrije	177	440	554	6 738	102	196	154	894
Belgije	13	202	27	242	10	14	5	6
Bolgarije	-	-	5	5	4	14	4	4
Češkoslovaške	4	4	253	1 534	13	100	2	2
Danske	2	2	42	145	8	22	8	12
Demokratske republike								
Nemčije	3	3	1	10	-	-	-	-
Finske	-	-	4	8	-	-	-	-
Francije	3	32	96	509	18	30	48	100
Grčije	-	-	2	2	-	-	4	4
Italije	158	1 548	138	740	219	578	212	576
Madžarske	4	4	64	362	-	-	3	7
Nizozemske	-	-	157	1 654	6	12	24	38
Norveške	-	-	9	9	-	-	-	-
Poljske	-	-	45	246	7	49	-	-
Romunije	-	-	2	2	-	-	-	-
Sovjetske zveze	-	-	-	-	-	-	3	3
Švedske	-	-	143	973	10	86	2	2
Švice	-	-	43	478	22	67	19	34
Velike Britanije	40	280	76	460	25	137	26	28
Zvezne republike Nemčije	36	121	342	2 925	181	625	256	1 019
Drugih evropskih držav	2	2	-	-	-	-	-	-
Kanade	1	7	4	39	-	-	7	19
Turčije	-	-	-	-	-	-	7	7
ZDA	-	-	6	23	19	187	90	194
Drugih neevropskih držav	1	1	-	-	14	91	9	15

## 7-5. Gostje in prenočitve po pomembnejših krajih, republiški pripadnosti in državah (nadaljevanje)

	Šoštanj		Tolmin		Trbovlje		Trebnje	
	gostje	prenočitve	gostje	prenočitve	gostje	prenočitve	gostje	prenočitve
VSE	1 185	2 807	4 093	5 384	1 766	2 816	4 892	5 093
DOMAČE SKUPAJ	971	2 015	2 690	3 089	1 381	1 662	1 575	1 654
iz: BiH	-	-	64	81	156	202	169	169
Črne gore	-	-	-	-	21	25	11	11
Hrvaške	249	322	944	1 048	236	349	231	238
Makedonije	-	-	2	5	31	36	54	54
Slovenije	550	1 283	1 477	1 645	647	730	383	455
Srbije	172	410	203	310	290	320	727	727
TUJE SKUPAJ	214	792	1 403	2 295	385	1 154	3 317	3 439
iz: Avstrije	140	570	273	294	63	142	91	91
Belgije	-	-	12	12	1	1	93	93
Bolgarije	-	-	-	-	3	3	32	32
Češkoslovaške	2	4	3	3	21	36	62	62
Danske	-	-	3	3	-	-	26	26
Demokratične republike								
Nemčije	14	44	3	6	36	134	67	165
Finske	-	-	-	-	2	4	14	14
Francije	-	-	29	87	2	3	302	302
Grčije	1	5	3	3	5	5	254	254
Italije	23	43	741	1 450	41	148	553	553
Madžarske	-	-	2	2	18	48	40	42
Nizozemske	-	-	57	57	8	18	129	129
Norveške	-	-	-	-	1	1	1	1
Poljske	24	24	6	6	49	246	18	18
Romunije	-	-	-	-	2	2	50	50
Sovjetske zveze	-	-	-	-	-	-	-	-
Švedske	-	-	7	22	1	1	31	31
Švice	-	-	2	2	-	-	80	80
Velike Britanije	-	-	16	18	8	13	114	116
Zvezne republike Nemčije	-	-	204	282	118	339	959	959
Drugih evropskih držav	-	-	-	-	-	-	7	7
Kanade	-	-	14	17	2	2	17	35
Turčije	-	-	-	-	-	-	194	194
ZDA	5	55	26	29	-	-	90	92
Drugih neevropskih držav	5	47	2	2	4	8	93	93

## 7-5. Gostje in prenočitve po pomembnejših krajih, republiški pripadnosti in državah (nadaljevanje)

	Tržič		Velenje		Videm-Krško		Vipava	
	gostje	prenočitve	gostje	prenočitve	gostje	prenočitve	gostje	prenočitve
VSE	2 860	4 676	10 188	20 984	5 058	7 051	1 100	1 314
DOMAČE SKUPAJ	1 705	2 642	6 773	11 692	3 881	5 348	874	1 054
iz: BiH	132	198	311	577	83	95	63	68
Črne gore	-	-	12	31	112	161	9	9
Hrvaške	415	575	1 783	2 931	819	1 423	150	160
Makedonije	13	13	78	251	624	637	22	25
Slovenije	849	1 502	3 519	5 532	1 521	2 134	442	590
Srbije	296	354	1 070	2 370	722	898	188	202
TUJE SKUPAJ	1 155	2 034	3 415	9 292	1 177	1 703	226	260
iz: Avstrije	242	416	1 793	3 782	111	121	11	11
Belgije	13	23	18	63	28	28	4	12
Bolgarije	2	8	27	488	14	42	-	-
Češkoslovaške	218	279	160	1 260	12	32	20	20
Danske	20	20	1	1	4	10	-	-
Demokratske republike								
Nemčije	5	5	21	78	15	19	8	8
Finske	2	2	-	-	2	2	-	-
Francije	43	49	37	105	31	35	9	9
Grčije	1	1	2	8	34	34	-	-
Italije	119	338	672	1 368	527	708	143	169
Madžarske	1	1	41	239	14	14	2	2
Nizozemske	42	46	73	181	17	75	3	3
Norveške	-	-	-	-	3	22	-	-
Poljske	33	53	15	220	-	-	2	2
Romunije	4	16	10	16	2	2	-	-
Sovjetske zveze	2	2	34	130	2	2	-	-
Švedske	10	10	13	23	11	11	-	-
Švice	18	63	27	33	2	60	4	4
Velike Britanije	13	21	28	83	13	19	5	5
Zvezne republike Nemčije	317	629	319	1 028	326	457	11	11
Drugih evropskih držav	-	-	24	24	-	-	-	-
Kanade	4	4	9	11	-	-	3	3
Turčije	32	34	-	-	4	5	-	-
ZDA	10	10	74	132	4	4	1	1
Drugih neevropskih držav	4	4	17	19	1	1	-	-

## 7-5. Gostje in prenočitve po pomembnejših krajih, republiški pripadnosti in državah (nadaljevanje)

	Vrhnika		Zagorje ob Savi		Zavrtača (Polževo)		Žalec	
	gostje	prenočitve	gostje	prenočitve	gostje	prenočitve	gostje	prenočitve
VSE	20 395	20 689	937	1 154	3 913	4 609	464	1 137
DOMAČE SKUPAJ	10 685	10 685	875	1 045	3 371	3 999	264	808
iz: BiH	743	743	66	70	4	4	27	54
Črne gore	49	49	41	41	-	-	1	14
Hrvaške	2 063	2 063	161	176	404	591	66	152
Makedonije	103	103	18	18	13	13	4	5
Slovenije	3 046	3 046	459	597	2 107	2 328	135	549
Srbije	4 681	4 681	130	143	843	1 063	31	34
TUJE SKUPAJ	9 710	10 004	62	109	542	610	200	329
iz: Avstrije	1 291	1 291	21	21	13	13	97	104
Belgije	184	190	-	-	19	19	3	3
Bolgarije	24	24	3	6	1	1	-	-
Češkoslovaške	1 186	1 322	-	-	5	5	4	4
Danske	73	73	-	-	-	-	4	4
Demokratične republike								
Nemčije	2	2	3	3	-	-	9	9
Finske	10	10	-	-	-	-	4	4
Francije	696	720	4	22	48	48	5	11
Grčije	118	118	-	-	25	25	2	2
Italije	2 177	2 181	-	-	203	269	30	145
Madžarske	112	117	5	13	3	3	5	5
Nizozemske	452	507	9	20	23	23	3	3
Norveške	20	23	-	-	-	-	-	-
Poljske	82	85	6	6	1	1	3	3
Romunije	144	144	2	4	-	-	-	-
Sovjetske zveze	10	10	2	4	-	-	-	-
Švedske	136	137	-	-	12	12	-	-
Švice	161	161	-	-	7	7	3	3
Velike Britanije	222	231	-	-	16	18	6	6
Zvezne republike Nemčije	2 062	2 084	6	8	133	133	15	16
Drugih evropskih držav	8	8	-	-	-	-	-	-
Kanade	34	34	-	-	13	13	1	1
Turčije	292	295	-	-	8	8	4	4
ZDA	123	139	-	-	6	6	-	-
Drugih neevropskih držav	91	98	1	2	6	6	2	2



## 8. OBISKOVALCI POMEMBNEJŠIH TURISTIČNIH ZANIMIVOSTI V LETU 1968

8-1. Število domačih in tujih obiskovalcev pomembnejših turističnih zanimivosti po mescih

	Stolp na Ljubljanskem gradu			Predjamski grad			Stari grad v Celju		
	skupaj	domači	tuji	skupaj	domači	tuji	skupaj	domači	tuji
LETO	33 219	23 950	9 269	41 838	21 114	20 724	86 772	85 611	1 161
Januar	-	-	-	111	45	66	-	-	-
Februar	-	-	-	331	143	188	-	-	-
Marec	-	-	-	1 161	523	638	1 854	1 745	109
April	3 934	3 300	634	3 929	2 031	1 898	12 631	12 500	131
Maj	4 558	4 202	356	5 950	4 169	1 781	22 200	22 000	200
Junij	4 313	3 325	988	8 969	6 686	2 283	15 823	15 600	223
Julij	5 860	3 317	2 543	5 046	1 669	3 377	9 007	8 820	187
Avgust	7 986	4 886	3 100	8 390	2 539	5 851	6 146	6 006	140
September	4 144	3 312	832	4 242	1 760	2 482	5 332	5 270	62
Oktober	2 424	1 608	816	2 386	1 079	1 307	3 859	3 810	49
November	-	-	-	1 083	352	731	5 112	5 090	22
December	-	-	-	240	118	122	4 808	4 770	38

	Muzej na Blejskem gradu			Muzej cerkvene umetnosti na Blejskem otoku			Tehniški muzej na Jesenicah			Muzej talcev v Begunjah na Gorenjskem		
	skupaj	domači	tuji	skupaj	domači	tuji	skupaj	domači	tuji	skupaj	domači	tuji
LETO	187 089	104 420	82 669	24 980	11 320	13 660	13 005	12 686	319	36 429	34 766	1 663
Januar	400	400	-	-	-	-	80	57	23	78	57	21
Februar	700	540	160	-	-	-	294	245	49	233	208	25
Marec	2 500	2 020	480	-	-	-	1 322	1 267	55	1 101	1 060	41
April	10 102	5 465	4 637	-	-	-	716	706	10	1 709	1 646	63
Maj	19 745	12 045	7 700	1 000	320	680	2 208	2 164	44	5 345	5 234	111
Junij	35 131	19 500	15 631	5 200	2 000	3 200	220	203	17	10 909	10 546	363
Julij	32 700	17 700	15 000	5 200	2 400	2 800	593	577	16	4 396	3 997	399
Avgust	50 588	26 500	24 088	7 300	3 000	4 300	120	112	8	5 272	4 860	412
September	25 898	14 600	11 298	5 400	3 000	2 400	220	181	39	3 256	3 059	197
Oktober	7 325	4 200	3 125	880	600	280	656	610	46	3 372	3 356	16
November	1 600	1 100	500	-	-	-	737	725	12	656	648	8
December	400	350	50	-	-	-	5 839	5 839	-	102	95	7

## 8-1. Število domačih in tujih obiskovalcev pomembnejših turističnih zanimivosti po mescih (nadaljevanje)

	Čebelarški muzej Radovljica			Mestni muzej Škofja Loka			Kovaški muzej Kropa			Mestni muzej Ptuj		
	skupaj	domači	tuji	skupaj	domači	tuji	skupaj	domači	tuji	skupaj	domači	tuji
LETO	5 612	4 780	832	21 434	20 115	1 319	12 252	8 400	3 852	30 417	27 052	3 365
Januar	22	6	16	293	206	87	81	61	20	283	264	19
Februar	151	148	3	548	458	90	109	85	24	899	780	119
Marec	286	286	-	1 658	1 590	68	539	520	19	1 806	1 710	96
April	284	280	4	811	741	70	548	464	84	2 127	1 971	156
Maj	574	503	71	3 153	3 134	19	1 050	917	133	7 224	6 761	463
Junij	1 172	807	365	4 449	4 338	111	1 832	1 374	458	5 098	4 801	297
Julij	1 036	895	141	2 858	2 633	225	2 331	984	1 347	3 383	2 842	541
Avgust	909	754	155	2 308	1 908	400	2 331	1 216	1 115	1 901	1 388	513
September	492	425	67	1 505	1 344	161	1 274	785	489	3 321	2 652	669
Oktober	580	570	10	2 118	2 094	24	1 695	1 566	129	2 558	2 247	311
November	78	78	-	1 249	1 197	52	330	316	14	1 414	1 271	143
December	28	28	-	484	472	12	132	112	20	403	365	38

	Mestni muzej Celje			Posavski muzej Brežice			Belokranjski muzej Metlika			Bolnišnica Franja		
	skupaj	domači	tuji	skupaj	domači	tuji	skupaj	domači	tuji	skupaj	domači	tuji
LETO	8 724	8 379	345	11 114	10 666	448	7 030	6 836	194	28 484	23 129	5 355
Januar	502	499	3	198	198	-	48	48	-	9	8	1
Februar	178	178	-	337	334	3	83	83	-	35	30	5
Marec	660	657	3	762	747	15	561	550	11	960	840	120
April	588	536	52	733	722	11	327	327	-	1 480	1 000	480
Maj	1 079	1 068	11	1 332	1 318	14	1 517	1 514	3	4 475	4 045	430
Junij	2 225	2 125	100	2 903	2 834	69	980	954	26	6 393	6 080	313
Julij	206	137	69	551	488	63	549	438	111	3 660	2 770	890
Avgust	275	218	57	781	641	140	183	149	34	4 633	3 400	1 233
September	256	227	29	862	798	64	780	775	5	2 802	1 610	1 192
Oktober	1 062	1 049	13	1 565	1 547	18	1 079	1 075	4	3 105	2 665	440
November	780	780	-	832	821	11	707	707	-	842	600	242
December	913	905	8	258	218	40	216	216	-	90	81	9

## 8-1. Število domačih in tujih obiskovalcev pomembnejših turističnih zanimivosti po mescih (nadaljevanje)

	Postojnska jama			Pivka in Črna jama			Škocjanska jama			Taborska jama		
	skupaj	domači	tuji	skupaj	domači	tuji	skupaj	domači	tuji	skupaj	domači	tuji
LETO	593 901	143 236	450 665	7 026	1 922	5 104	29 890	16 160	15 730	9 516	8 778	738
Januar	1 328	387	941	-	-	-	71	44	27	10	9	1
Februar	1 520	599	921	-	-	-	105	32	73	37	31	6
Marec	6 959	2 487	4 472	-	-	-	520	258	262	349	339	10
April	28 305	6 539	21 766	445	275	170	1 441	458	983	544	508	36
Maj	52 010	24 982	27 028	497	182	315	3 746	2 851	895	2 119	2 090	29
Junij	91 021	29 462	61 559	1 039	406	633	6 939	5 579	1 360	2 676	2 605	71
Julij	122 213	20 579	101 634	1 755	299	1 456	4 360	1 570	2 790	786	514	272
Avgust	168 652	24 051	144 601	2 233	447	1 786	6 620	2 172	4 448	855	603	252
September	78 573	16 493	62 080	646	76	570	3 384	1 518	1 866	582	531	51
Oktober	28 389	12 693	15 696	411	237	174	2 092	1 403	689	1 169	1 160	9
November	10 695	2 514	8 181	-	-	-	512	251	261	348	347	1
December	4 236	2 450	1 786	-	-	-	100	24	76	41	41	-

	Soseska Vintgar Bled			Slap Savica Bohinj			Hrastovlje			Rimski spomeniki v Šempetru		
	skupaj	domači	tuji	skupaj	domači	tuji	skupaj	domači	tuji	skupaj	domači	tuji
LETO	44 483	29 573	14 910	45 622	28 463	17 159	4 350	1 492	2 858	9 187	7 331	1 856
Januar	-	-	-	-	-	-	50	41	9	-	-	-
Februar	-	-	-	-	-	-	69	54	15	-	-	-
Marec	-	-	-	-	-	-	196	145	51	-	-	-
April	-	-	-	-	-	-	256	171	85	620	525	95
Maj	7 282	6 212	1 070	7 907	6 289	1 618	462	201	261	1 874	1 754	120
Junij	10 437	8 057	2 380	6 549	5 214	1 335	670	129	541	3 671	3 121	550
Julij	9 362	4 402	4 960	10 600	5 455	5 145	566	77	489	806	310	496
Avgust	9 098	4 676	4 422	12 500	5 850	6 650	683	101	582	754	412	342
September	5 543	3 843	1 700	4 100	2 764	1 336	783	229	554	753	597	156
Oktober	2 761	2 383	378	3 966	2 891	1 075	218	97	121	653	566	87
November	-	-	-	-	-	-	286	186	100	56	46	10
December	-	-	-	-	-	-	111	61	50	-	-	-

## 8-1- Število domačih in tujih obiskovalcev pomembnejših turističnih zanimivosti po mescih (nadaljevanje)

	Cankarjeva rojstna hiša			Kobilarna Lipica		
	skupaj	domači	tuji	skupaj	domači	tuji
LETO	10 465	10 269	196	27 255	8 203	19 052
Januar	278	271	7	180	60	120
Februar	274	266	8	280	100	180
Marec	-	-	-	395	145	250
April	278	271	7	1 208	658	550
Maj	2 036	2 029	7	2 880	1 280	1 600
Junij	3 600	3 573	27	4 570	1 680	2 890
Julij	378	305	73	3 500	350	3 150
Avgust	147	141	6	8 300	2 500	5 800
September	233	207	26	3 500	500	3 000
Oktober	852	825	27	2 000	700	1 300
November	677	675	2	220	100	120
December	1 712	1 706	6	222	130	92

## 9. SEZNAM POSLOVNIH ENOT

### 9-1. Seznam poslovnih enot po pomembnejših krajih

#### Ajdovščina

Hotel Planika

#### Ankaran

Hotel ADRIA, kamping,

Počitniški domovi:

Rudnika živega srebra Idrija, ZB Sežana in Postojna, Občinskega sindikalnega sveta Kranj, Agrokombinata Grosuplje, Skupščine občine Kranj v Valdoltri, MERX enota Veležitar Celje, Trgovskega podjetja Tkanina v Valdoltri, Kliničnih bolnic (reševalne postaje) v Valdoltri, Sindikalne podružnice Republiškega sekretariata za zdravstvo, Gradisa, Debeli Rtič, Privredne banke Beograd, Slovenija Avto, Sindikalne podružnice IS SRS v Valdoltri, ŽTP Ljubljana, Počitniški dom za letovanje goriških otrok, Otroško in mladinsko letovišče počitniške kolonije Litija, Študentski tabor.

#### BLED

Grand Hotel Toplice,  
Hotel Trst,  
Garni hotel,  
Hotel Jelovica,  
Hotel Mežaklja,  
Hotel Lovec,  
Park Hotel,  
Hotel Krim,  
Hotel Triglav,  
Hotel Blegaš,  
Hotel Bogatin,  
Vila Beli dvor, Vila Rog,  
Gostilna Murka,  
Gostišče Mlino,  
Gostišče Izletniški dom Ribno,  
Gostišče Vintgar,  
Ažman Slavko,  
Gostilna Ščavnica Nikola,  
Penzion Suzana

Počitniški domovi:

SGP Slovenija ceste, Počitniške zveze Slovenije Bledec, Saveza komponitora, Izvršnega sveta APV in poljoprivredne st. Venac Novi Sad - Vila Vojvodinka, Elektro Ljubljana - enota Trbovlje, Slovenske akademije znanosti in umetnosti, NOO Zrenjanin, Počitniške skupnosti ZP Iskra Kranj, Svoboda, Elektro ind. Beograd - Vila Encian, PIT Bled, Dom pisateljev, Zveza tabornikov Slovenije - odred jezerskih biserov, Otroško in mladinsko letovišče Zavoda za počitniška letovanja Ljubljana, Kamping Zaka, Zasebne turistične sobe

#### BOHINJ

Hotel Jezero,  
Hotel Bellevue,  
Hotel pod Voglom,  
Hotel Zlatorog,  
Hotel na Voglu,  
Klimatično zdravilišče Stane Žagar,  
Gostinsko podjetje Črna prst,  
Restavracija Triglav,  
Brunarica Ruša na Voglu,

Dom na Komni,  
Koča na Voglu,  
Koča pri Savici,  
Koča na Uskovnici,  
Koča pod Bogatinom

Počitniški domovi:

Dom Maksa Perca, Volnenke, Občine Ljubljana-Moste-Polje, Pionirski dom, Sore Medvode, Kroj - Ljubljana, Gradbeno podjetje Obnova, Vodne skupnosti Ljubljana-Sava, SGP Sava Jesenice, Sindikalna podružnica podjetje za popravilo voz Nova Gorica, Kamping Zlatorog, Mladinski dom, Zasebne turistične sobe, Jugotekstil - Impex, SGP Slovenija ceste, CK SK Hrvatske, Tekstilindus Kranj, Kreditna banka in hranilnica Ljubljana, Počitniška skupnost RS NS SRS, Jugovinil, Gospodarske zbornice SRS Ljubljana, Steklarne Hrastnik, Grude-import-export Ljubljana, Republiški svet Zveze sindikatov Ljubljana, Sindikalne podružnice IS SRS Ljubljana, Osnovne šole Bohinjska Bistrica, Kamping Zlatorog, Mladinski dom, Zasebne turistične sobe

Bovec, Soča, Trenta

Alp Hotel,  
Hotel Mangart,  
Hotel Orel,  
Penzion Soča,  
Prenočišče Planika,  
Prenočišče Soča,  
Prenočišče Kanin,  
Prenočišče Golobar,  
Prenočišče v Trenti,  
Koča pri izviru Soče,  
Planinski dom Zlatorog,  
Tičarjev dom na Vršiču,  
Počitniški dom Počitniške skupnosti ZP Iskra Kranj,  
Kamping Polovnik,  
Zasebne turistične sobe;

Brežice

Trgovsko podjetje Brežice,  
Gostilna s prenočiščem Lukež Cilka,  
Gostilna Florjančič Kristina;

Celje

Hotel Celeia,  
Hotel Evropa,  
Gostinsko podjetje Ojstrica,  
Zasebne turistične sobe;

Čatež ob Savi

Zdravilišče Čateške Toplice,  
Gostilna s prenočiščem Les Terezija,  
Restavracija na Griču;

Črna na Koroškem

Hotel Planika,  
Prenočišče Kohlenbrad Jožefa,  
Prenočišče Hobel Matilda,  
Prenočišče Reiter Ivan;

#### Črnomelj

Hotel Lahinja,  
Zasebne turistične sobe;

#### Dobrna

Zdravilišče Dobrna,  
Gostilna Arlič,  
Zasebne turistične sobe;

#### Dolenjske Toplice

Zdravilišče Dolenjske Toplice,  
Zasebne turistične sobe;

#### Domžale

Gostinsko podjetje Domžale,  
Zasebne turistične sobe,  
Gostilna s prenočišči Kirschen Stane,  
Kamping;

#### Dovje -Mojstrana

Naravno zdravilišče Triglav,  
Klimatsko zdravilišče Sonja Marinkovič  
Koča pri Peričniku,  
Gostilna pod Kepo,  
Aljažev dom,  
Zasebne turistične sobe;

#### Dravograd

Hotel Košenjak;

#### Gorenja vas nad Škofjo Loko

Gostilna Ferlan Cecilija,  
Zasebne turistične sobe;

#### Gornja Radgona

Hotel Grozd  
Gostilna in prenočišče Koler Rudolf

#### Gornji grad

Gostilna Trobej Filač Nata,  
Gostilna Žmavc Marija,  
Gostilna Štiglič Janko,  
Gostišče Hren Marija,  
Zasebne turistične sobe;

## Gozd Martuljek

Klimatično zdravilišče Franc Rozman,

Počitniški domovi:

Macesnov gaj - Sindikalne podružnice Slovenija les, Agrostroj Ljubljana, Kampingi

## Hrastnik

Gostinsko podjetje Jelka-prenočišča;

## Idrija

Hotel Nanos;

## Ilirska Bistrica

Hotel Zmaga,

Zasebne turistične sobe;

## Izlake

Penzion Medijske toplice;

## Izola

Hotel Belvedere,

Hotel Riviera,

Hotel Zora,

Gostinsko turistično podjetje Simonov zaliv,

Počitniško naselje Skupščine občine Domžale;

Počitniški domovi:

Sekcija za vzdrževanje SV in TK naprav Pivka, Tovarna cementa Anhovo, Elektro Kranj,

Društvo upokojencev SRS, Dom oddiha Zveze slepih, Otroško in mladinsko letovišče -

Italijanska osnovna šola, Zasebne turistične sobe, Camping Jadranka in Belvedere;

## Jesenice

Hotel Korotan,

Hotel Pošta,

Prenočišče Mulej Mara,

Zasebne turistične sobe;

## Jezersko

Dom na Jezerskem - depandansa Kozina,

Depandansa Planika,

Hotel Korotan,

Hotel Štoržič,

Prenočišče Grabnar Marija,

Prenočišče Muri Anzelm,

Prenočišče Piskernik Jakob,

Prenočišče Krč Marija,

Češka koč,

Počitniški dom Elektro-Kranj,

Počitniški dom ŽTP Ljubljana,

Zasebne turistične sobe;



## Kamnik

Gostilna Jagodic Pavla,  
Gostišče Sadnikar Sonja,  
Restavracija Planinka,  
Gostilna in prenočišče Repnik,  
Gostilna in prenočišče Pogačar Štefanija,  
Dom na Starem gradu Bezlaj Jožefa,  
Kamping;

## Kamniška Bistrica

Hotel Šimnovec,  
Gostišče Zeleni rob;

### Počitniški domovi:

Podjetje za PTT promet Kranj, Zavod za gojitev divjadi Kozorog, PTT podjetje Ljubljana, Zdravstveni dom Domžale, Združena kemična industrija, Zveza tabornikov Slovenije, Sindikalne podružnice Skupščine občine Kamnik, Tekstilne tovarne Svilanit Kamnik, SDK - Centrala SRS Ljubljana, Narodne banke - centrale SRS, Papirnice Količevo, Tovarna sanitetnega materiala, Doma Maksa Perca, Rep. odbora sind.delavcev ind. in rud. Slovenije, Tov. elektrokem.izdel. Belinke, Jugoslovanske banke za zunanjo trgovino, Veletrgovine Astra, Tovarna pozamenterije Trak, Commerce - zastopstvo Ljubljana, Tekstilne tovarne Maribor, Tovarne usnja Kamnik, Zveze borcev Kamnik, Ind. montažnega podjetja IMP Ljubljana, Kartonažne tovarne Ljubljana, Komunalnega zavoda za socialno zavarovanje Ljubljana, Komunalne banke Ljubljana, Republiškega sindikalnega sveta Ljubljana, Delavske restavracije Stol Kamnik, Podjetja Kamnik, Tovarne kovinskih izdelkov in livarne Titan Kamnik, ROG kovinska industrija Ljubljana, Republiškega sekretariata za pravosodje in občo upravo, Ljubljana, Sindikata delavcev družb. dej. Slovenije, Geološkega zavoda, Ljubljana, Tube, tovarna kovinskih in plastičnih izdelkov Ljubljana, ČZP DELO-Blasnikova tiskarna Ljubljana, LEK-a kombinata farm. kem. ind. Ljubljana, Slovenijalesa, Ljubljana, Kom. zavoda za soc. zavarovanje SRS Ljubljana, Trgovskega podjetja Prehrana, Ljubljana, Republiškega sekretariata za notranje zadeve SRS, Ljubljana, Gradbenega podjetja Tehnika, Ljubljana, Rudnika kaolina Črna, Kamnik, Elektro Ljubljana, - okolice, Ljubljana, Industrija platnenih izdelkov Jarše, Podjetje za popravljanje voz in strojev Ljubljana, Koča-Jermanova vrata, Planinski dom na Veliki planini, Planinski dom v Kamniški Bistrici;

## Kobarid

Hotel Zvezda,  
Turistični tabor,  
Zasebne turistične sobe;

## Kočevje

Hotel Pugled,  
Prenočišče Rog;

## Koper

Hotel Žusterna  
Hotel Triglav,  
Hotel Galeb,

### Počitniški domovi:

Vodne skupnosti Ljubljanica Sava, Ljubljana, Hidrometeorološkega zavoda Ljubljana,  
Otroško in mladinsko letovišče,  
Dijaški dom Koper

Prenočišče v Dijaškem domu Koper,  
Zasebne turistične sobe;

#### Kranj

Hotel Jelen,  
Hotel Evropa,  
Dijaški dom Kranj,  
Zasebne turistične sobe;

#### Kranjska gora

Hotel Slavec,  
Hotel Prisank,  
Hotel Razor,  
Hotel Erika,  
Motel Kranjska gora,  
Turistična organizacija Alpe-Adria Ljubljana;

#### Počitniški domovi:

Sob Zrenjanin, Naša deca - občinska skupščina - Zagreb, Gradbenega podjetja Tehnika - Vila Murka, Saturnusa Ljubljana, Janeza Porente, Petrola Ljubljana, Slovenija - avto, Ljubljana, Trgovskega podjetja Veletekstil, Ljubljana, Javna skladišča, Spominčica, Naša deca, Kekec,

#### Planinski domovi:

Mihov dom, Poštarska koča, Koča na Gozdu, Erjavčeva koča na Vršiču, Koča v Krnici  
Zasebne turistične sobe;

#### Krvavec

Brunarica Tiha dolina,  
Dom na Krvavcu,

#### Počitniški domovi:

Lesni kombinat Ljubljana, Splošno gradbenega podjetja Projekt Kranj, Savske elektrarne, Ljubljana, Tekstilindusa Kranj, Tovarne tekstilnih potrebščin, Utensilia, Ljubljana, Sindikalne podružnice ZP Iskra, Kranj, Petrola Ljubljana, Merkur - Kranj;

#### Laško

Hotel Savinja,  
Restavracija Hum,  
Zdravilišče Laško,  
Zasebne turistične sobe;

#### Lendava

Gostilna Park,  
Zasebne turistične sobe;

#### Litija

Restavracija Litija  
Gostilna Celestina Maks;

## Ljubljana

Gostinsko podjetje Majolka,  
Gostilna Živert,  
Dom in restavracija Ljubljana - Transport,  
Zasebne turistične sobe,  
Hotel Lev,  
Rekreacijski center Ježica,  
Hotel Slon,  
Grant hotel Union,  
Hotel Turist,  
Stari Tišler,  
Hotel Ilirija,  
Hotel Bellevue,  
Motel Medno,  
Prenočišče Cirman Franja,  
Zasebne turistične sobe,  
Camping Ježica,  
Študentski domovi,  
Gradbeni šolski center Ivana Kavčiča,  
Dom Visoke šole za politične vede,  
Dom srednje tehnične šole,  
Dom gradbene srednje šole;

## Ljubno ob Savinji

Gostilna Klemenšek Minka,  
Gostilna Pevec Jožica,  
Gostilna pri Rezarju Poličnik Milka,  
Gostinsko podjetje Planinka,  
Zasebne turistične sobe;

## Ljutomer

Gostinsko podjetje Jeruzalem;

## Logatec

Penzion Krpan,  
Zasebne turistične sobe;

## Log pod Mangartom

Gostišče Mangart,  
Zasebne turistične sobe;

## Lokve

Hotel Poldanovec,  
Zasebne turistične sobe;

## Lovrenc

Penzion Pohorje,  
Penzion Jelen Plancutič Štefan;

#### Luče

Zasebne turistične sobe  
Gostišče Djstrica;

#### Maribor

Hotel Slavija,  
Turist-Hotel,  
Hotel Zamorec  
Hotel Orel,  
Gostilna pri mostu,  
Zasebne turistične sobe,  
Študentski dom;

#### Metlika

Hotel Bela Krajina;

#### Most na Soči

Hotel Soča;

#### Mozirje

Gostišče Mozirje,  
Šotorišča,  
Zasebne turistične sobe;

#### Murska Sobota

Hotel Zvezda,  
Hotel Diana,  
Hotel Central;

#### Nova Gorica

Hotel Park,  
Hotel Sabotin,  
Gostišče Pri oddihu-Vilko Gravnar,  
Kamping Kromberk;

#### Novo mesto

Hotel Metropol,  
Hotel Kandija,  
Prenočišče TO Partizan,  
Gostilna Colarič Jože,  
Kamping;

#### Ormož

Gostilna Pri gozdu;

#### Otočec

Hotel Grad Otočec,  
Motel Otočec,  
Kamping Otočec;

## Piran

Hotel Sidro,  
Hotel Piran,

### Počitniški domovi:

SAP Ljubljana, Petrol Ljubljana, Lesno industrijsko podjetje Slovenske Konjice, Mestne kanalizacije Ljubljana, Delavske restavracije Stol Kamnik, Zdravstvenih delavcev Kranj, Zavoda za varstvo in delovno usposabljanje mladine dr. Marjana Borštnarja, Dom oddiha zveze slepih, Otroško in mladinsko letovišče Osnovne šole Piran, Skupščina občine Vrhnike, Mladinski počitniški dom, Gostinskega podjetja Sevnica, Sindikalne podružnice Invest. grupe ZŽTP, Ljubljana, Restavracije Stol Duplica - Kamnik, Kmetijskega kombinata Zasavje, Avtobusni promet Maribor, Gasilske opreme Ljubljana, Slikar Maribor, Kmetijskega inštituta Ljubljana, Trg. podj. Veletekstila Ljubljana, Industrije pohišstva Stol Kamnik, Društva upokojencev, Sindikata klin. bolnice Ljubljana, Republiškega sekretariata za pravosodje in občo upravo, Tovarna želez. vozil Boris Kidrič Maribor, Industrijskega podjetja ETA Cerčno, Industrija gradbenega podjetja Ingrad Celje, Slovenija Vino-obrat Jeruzalem Ormož, Gozdnega gospodarstva Bled, Tovarne motvoza in platna Grosuplje, Gozdnega gospodarstva Kranj, Zavod SRS za transfuzijo krvi Ljubljana, SVIT-a ing. komb. Kamnik, Tovarne dokumentnega papirja Radeče, Geodetskega zavoda SRS Ljubljana, Javorja, lesne ind. Pivka, Tovarn TOB, TEOL, ARBO, Piran, Bombažne tkalnice Vižmarje, SGP Grosuplje, Konfekcija Lisca Sevnica, Državne založbe Slovenije Ljubljana, Tovarne nogavic Polzela, Kuverta, graf. predel. ing. Ljubljana, Tekstilne tovarne Prebold, Bolnica za pljučne bolezni in TBC Velenje, Sindikalne podruž. Hidrometeorološkega zavoda SRS Ljubljana, Gostinskega podjetja Ljubljana, Veletrgovine Maricator Ljubljana, Projekta nizke zgradbe Ljubljana, Zasebne turistične sobe, Kamping Fiesa,

## Planina pod Golico

Dom pod Golico,  
Počitniški dom RTV Ljubljana,  
Zveza tabornikov Slovenije - odred Jeklarjev,  
Smučarski dom Črni vrh;

## Podkoren

Hotel Vitranc,  
Prenočišče na Korenskem sedlu,  
Počitniški dom Skijaški savez Hrvaške,

## Pohorski turistični center

Planinski dom na Pohorju  
Hotel Bellevue,  
Penzion Hočka koča,  
Kagerjev dom Metalne,  
Penzion Planinka,  
Gostišče KOP Beno,  
0846 Počitniški dom elektro industrije in splošne montaže Maribor,  
Planinski dom TAM Zarja,  
Počitniški dom na Glažuti,  
0848 Počitniški dom GIP Gradis obrat Maribor,  
Poštarski dom  
Počitniški dom Gasilskega društva MTT Maribor,  
Pajkov dom na Pohorju,  
Zavod za rekreacijo otrok in mladine Miloš Zidanšek;

## Pokljuka

Športhotel,  
Hotel Jelka,  
Koča Lipanca,

### Počitniški domovi:

Žito Ljubljana, Trgovsko podjetje Na-ma, Mladinske knjige Ljubljana, Tovarna gumi-  
jastih izdelkov Sava Kranj;

## Portorož

Dom Strunjan,  
Vila Mare,  
Hotel Palace,  
Hotel Central,  
Hotel Lucija,  
Hotel Riviera, vila Portorož,  
Penzion Jezero,  
Vila Orion,  
Vila Bristol,  
Hotel Helios,  
Vila Virginija,  
Vila Riviera,  
Hotel Vojko,  
Vila Dora,  
Vila Piran,  
Vila Istra

### Počitniški domovi:

Združenje borcev NOV, Montana Zabukovaški rudnik, SDK Centrala za Slovenijo, Občin-  
skega odbora RK Novo mesto, INKOP ind. kov. opreme Kočevje, Slovenija projekt Ljub-  
ljana, Mežiških rudarjev - Rudnik svinca in topilnica Mežica, Podjetja Kamnik, IGO  
ind. kovin. opreme Ljubljana, Agrostroja Ljubljana, Javna skladišča Ljubljana, SDK  
centrala za SR Slovenijo Ljubljana, Metalurškega inštituta Ljubljana, Beti - Belo-  
kranjska trikot. ind. Metlika, Industrijsko podjetje Pluta Ljubljana, Zdravstveno  
počitniški dom ZB NOV Ljubljana-Moste-Polje, Društva Slovenskih pisateljev Ljublja-  
na, Zavod za korekcijo sluha in govora, Skupščina občine Velenje, Jugotekstil-Kemija  
Impex-Konim, Počitniške skupnosti Simon Gregorčič Kobarid, Inštituta za turbinske  
stroje Ljubljana, Metalne Maribor - obrat Krmelj, GP Tehnika Ljubljana, SGP Sloveni-  
ja ceste Ljubljana, Zveze prijateljev mladine SO Ljubljana-Vič-Rudnik, Steklarne  
Hrastnik, Megrad Ljubljana, Kartonažne tovarne Ljubljana, Gospodarskih organizacij  
Selške doline Železniki, Eles Elektro Ljubljana, ZP Mladinska knjiga Ljubljana, IMP,  
Fiesa, Lesnega kombinata Ljubljana, Metalka - izvoz-uvoz Ljubljana, Skupščine obči-  
ne Slovenj Gradec, ZB Kosmač Klemenc, Železarne Ravne, Tovarne vijakov Plamen Kropa,  
Rudnika lignita Velenje, Koteks-Tobus Ljubljana, Titovi zavodi Litostroj, Počitniške  
skupnosti Ljubljana-Moste-Polje, Društva visokošolskih profesorjev, Gasilske zveze  
SRS Ljubljana, Livarne liga Ljubljana, Gozdnega gospodarstva Slovenj Gradec, Zasebne  
turistične sobe, Kamping Lucija;

## Postojna

Hotel Kras,  
Hotel Javornik,  
Motel Postojna,  
Prenočišče Tiha dolina,  
Zavod Postojnska jama - prenočišče,  
Šotorišče Pivka Jama,  
Kamping Pivka jama,  
Dijaški dom Gozdarske šole,  
Zasebne turistične sobe;

#### Prebold

Šotorišče Prebold,  
Gostilna pri Bazenu,  
Kamping Savinjski log;

#### Ptuj

Hotel Petovia,  
Gostilna Beli križ;

#### Radeče

Gostilna Jadran,  
Gostilna Štiglic Jožefa;

#### Radenci

Zdravilišče Slatina Radenci,  
Šotorišče,  
Zasebne turistične sobe;

#### Radovljica

Hotel Alpe-Adria,  
Hotel Grajski dvor,  
Gostilna Kunstelj,  
Pogačnikov dom na Križkih podih,  
Počitniški dom Slavko Šlander,  
Kamping Radovljica,  
Zasebne turistične sobe;

#### Rakek

Prenočišče Rakov Škocjan,  
Prenočišče Demšar Pepca,  
Prenočišče Gabrenja Ivana;

#### Rateče - Planica

Hotel Dom v Planici,  
Penzion Gorenjka,  
Koča Tamar,  
Počitniški dom Slovenske akademije znanosti in umetnosti,  
Gostilna in prenočišče Kopavnik Janez,  
Zasebne turistične sobe;

#### Ravne na Koroškem

Dom Železarjev,  
Gostinsko podjetje Uršlja,  
Prenočišče Cvitanič Antonija;

#### Ribnica

Prenočišče pri Ribničanu;

#### Rimske Toplice

Gostilna Pošta,  
Zdravilišče Rimske Toplice,  
Zasebne turistične sobe;

#### Rogaška Slatina

Zdravilišče Rogaška Slatina,  
Hotel Slovenski dom,  
Hotel Slatinski dom,  
Hotel Trst,  
Počitniški dom Fagran - Smederevo,  
Hotel Soča,  
Ljubljanski dom,  
Park Hotel  
Hotel Bohor,  
Hotel Turist ,

Bjelovarsko odmaralište,  
Delovsko počitniški dom Rudnika Ljubija,  
Zasebne turistične sobe;

#### Sevnica:

Gostinsko podjetje Sevnica;

#### Sežana

Hotel Triglav,  
Gostinsko podjetje Tabor - Prenočišče,  
Zasebne turistične sobe;

#### Slovenj Gradec

Hotel Korotan,  
Hotel Pohorje;

#### Slovenska Bistrica

Hotel Planina,  
Prenočišče Kos Adela,  
Gostilna Pri Avguštinu;

#### Slovenske Konjice

Gostinsko podjetje Jelen;

#### Solčava - Logarska dolina

Gostišče sestre Logar,  
Gostišče Planika,  
Gostišče Plesnik Franc,  
Okrepčevalnica Majerhold Ivica,  
Planinski dom v Logarski dolini.  
Počitniški dom Cinkarne Celje,  
Zasebne turistične sobe;



## Strunjan

Invalidski zdravstveno rekreacijski center,

### Počitniški domovi:

Kmetijskega posestva Snežnik, Kočevska Reka, Kreditne banke in hranilnice Ljubljana, Agropromet Celje, ZP PTT Ljubljana, Industrije usnja Vrhnika, Rog KPD Dob pri Mirni, Občinskega sindikalnega sveta Škofja Loka, Industrije bombažnih izdelkov Kranj, Kamping, Vzgojni zavod Elvira Vatovec;

## Škofja Loka

Prenočišče Krona,  
Dijaški dom Škofja Loka  
Zasebne turistične sobe;

## Šmarješke Toplice

Šmarješke Toplice;

## Šoštanj

Hotel Kajuh;

## Tolmin

Hotel Krn

## Trbovlje

Hotel Rudar,  
Gostišče Klek,  
Prenočišče Rajko Klenovšek,  
Gostišče Budja Marija;

## Trebnje

Motel Trebnje,  
Gostilna Opara Ivanka,  
Gostišče Grmada,  
Gostilna Špringer,  
Gostilna Germovšek;

## Tržič

Hotel Panorama,  
Gostinsko podjetje Zelenica,  
Prenočišče Romih Marija,  
Restavracija Pošta,  
Gostilna Košir Vinko-Pri Damulneku,  
Zasebne turistične sobe, Tržič;

## Velenje

Hotel Paka,  
Gostinsko podjetje Pod gradom,  
Kamping Jezero,

Šotorišče Jezero,  
Otroško in mladinsko letovišče - Počitniške zveze, Velenje,

#### Vipava

Gostilna s prenočiščem Krhne Dušan,  
Gostišče Podskala Iljič Jelke;

#### Vrhnika

Hotel Mantova,  
Kamping Vrhnika;

#### Zagorje ob Savi

Hotel Kum;

#### Zavrtače (Polževo)

Hotel Polževo;

#### Žalec

Prenočišče Zagode Helena,  
Gostišče Kosenina Kristina,  
Gostinsko podjetje Hmeljar;



