



Zavod za statistiko in evidenco LR Slovenije

Šole za splošno izobrazbo

v šolskem letu 1950/51

s kratkim pregledom razvoja šolstva v Sloveniji

ZAVOD ZA STATISTIKO IN EVIDENCO LR SLOVENIJE DOKUMENTACIJSKI ARHIV	
Inventarna številka:	602
Arhivska oznaka:	2512

Ljubljana

1952

September



Zavod za statistiko in evidenco LR Slovenije

Šole za splošno izobrazbo

v šolskem letu 1950/51

s kratkim pregledom razvoja šolstva v Sloveniji

Ljubljana

1952

September

V S E B I N A

	Stran
U V O D	1
PRIMERJALNI DEL	19
✓ 1. Osnovne šole po šolskih letih	19
✓ 2. Srednja šola za splošno izobrazbo po šolskih letih (Število šol in oddelkov)	20
✓ 3. Dijaki srednjih šol za splošno izobrazbo po šolskih letih	21
✓ 4. Učno osebje srednjih šol za splošno izobrazbo po šolskih letih	22
✓ 5. Učiteljska po šolskih letih	23
✓ 6. Gibanje in uspeh učencev po šolskih letih (Osnovne šole)	24
✓ 7. Maturanti na področju LR Slovenije	25
✓ 8. Diplomirani učitelji na področju današnje LR Slovenije	27
9. Pregled šol za defektno mladino po šolskih letih	29
ŠOLE ZA SPLOŠNO IZOBRAZBO V ŠOLSKEM LETU 1950/51	31
A Splošni pregled	31
10. Gostota osnovnih šol in gimnazij po okrajih	32
11. Obremenjenost osnovnih šol in gimnazij	34
12. Šolcobvezni otroci po okrajih	36
B Osnovne šole	39
13. Pregled osnovnih šol po okrajih	40
14. Osnovne šole po številu razredov in okrajih	42
15. Osnovne šole po številu oddelkov in okrajih	44
16. Nekombinirani in kombinirani oddelki po okrajih	46
17. Učenci po razredih, spolu in okrajih	48

18. Učenci po narodnosti in okrajih	52
19. Gibanje in uspeh učencev po okrajih	54
20. Gibanje in uspeh učencev po razredih	56
21. Učne osebje po šolski izobrazbi, spolu in okrajih	57
C Gimnazije	59
22. Pregled gimnazij po okrajih	60
23. Dijaki po razredih, spolu in okrajih	62
24. Dijaki po narodnosti in okrajih	66
25. Gibanje in uspeh dijakov po okrajih	68
26. Gibanje in uspeh dijakov po razredih	70
27. Stalne nameščene učne osebje po šolski izobrazbi, spolu in okrajih	71
D Učiteljišča	73
28. Pregled učiteljišč po okrajih	74
29. Dijaki učiteljišč po razredih in okrajih	75
30. Gibanje in uspeh dijakov po okrajih	76
31. Gibanje in uspeh dijakov po razredih	77
32. Stalne nameščene učne osebje po strokovni izobrazbi, spolu in okrajih	78
USTANOVE ZA OSKRBO IN VZGOJO OTROK IN MLADINE V LETU 1951	79
33. Ustanove po načinu vzdrževanja	80
34. Ustanove po kapaciteti in številu oskrbovancev	81
35. Oskrbovanci po starosti in ustanovah (Dečki in deklice)	82
36. Oskrbovanci po starosti in ustanovah (Dečki)	83
37. Oskrbovanci po starosti in ustanovah (Deklice)	84
38. Oskrbovanci po socialnem izvoru in ustanovah	85
39. Oskrbovanci po šolanju	86

Popisevek

k publikaciji "Splošno izobraževalne, strokovne in umetniške šole v šolskem letu 1952/53" - izdani marca 1953 pod št. 12.

V imenovani publikaciji našega zavoda so v tabelah 4. in 5. podatki za leto 1951/52 ne ujemajo s podatki te publikacije:

V tabeli 4 "Nižje strokovne šole po šolskih letih" - za šolsko leto 1951/52 nismo upoštevali 5 delovodskih in mojstrskih šol s 15 oddelki ter 304 učenci.

V tabeli 5. - "Širodnje strokovne šole po šolskih letih" pa pri številu učencev, oddelkov in učnega osebja nismo upoštevali delavskih tehnikov (8), češim se pri skupnem številu šol upošteva- ni.

Zavod za statistiko in evidenco .

U V O D

Zavod za statistiko in evide. go LRS objavlja v tej publikaciji prvič podatke o šolah za splošno izobrazbo v naši republiki. Podatki se nanašajo predvsem na šolsko leto 1950/51, v obrisih pa prikazujemo tudi razvoj šolstva pred vojno in po njej.

Material za predvojna leta se nanaša na ozemlje bivše Dravske banovine in smo ga zbrali za leta 1928/29-1935/36 iz "Statističnih godišnjakov", za leta 1936/37-1939/40 pa iz "Statističnih pregledov šolstva in prosvete v Dravski banovini". Za povojna leta smo vzeli podatke iz šolskih popisov, ki jih je izvedlo Ministrstvo za prosveto LRS odnosno v šolskem letu 1945/46 takratni Urad za statistiko LRS. Tako za predvojna kakor tudi za povojna leta podatki niso docela zanesljivi, poročila se večkrat med seboj niso skladala, tako da lahko ocenimo zbrano gradivo le kot približno točno, a nam vendar pokaže osnovno linijo razvoja našega šolstva.

Podatke o maturantih in diplomiranih učiteljih so nam poslale šole direktno, podatki o vzgojnih domovih pa so povzeti iz popisa, ki ga je izvedlo Ministrstvo za socialno skrbstvo LRS.

Osnovne šole. V prejšnjih stoletjih je bila izobrazba, to je znanje pisanja, branja in osnovnega računanja privilegij duhovščine in plemstva. Prve šole na slovenskem ozemlju so bile privatne, župnijske, samostanske in mestne šole. Te šole so pripravljale svoje učence pravzaprav na določen poklic ter se je v njih vršil pouk v latinščini ali nemščini. Iz 13. stoletja imamo iz Ljubljane poročila o šolah v šentpeterski župniji (1.1262) in pri križankah, v naslednjem stoletju o šenklavški šoli, ki jo je oskrboval mestni magistrat.

Namen osnovne šole je, da vzgaja vsakega človeka ne glede na njegov bodoči poklic. Zato naj se pouk vrši v materinskem jeziku. Takih šol do reformacije na slovenskem ozemlju ni bilo. Za časa reformacije pa je Primož Trubar s svojim delom pripomogel k postopnemu formiranju osnovnih šol. V času reformacije smo imeli že več šol s slovenskim učnim jezikom. Seveda je protireformacija ta šolski napredek zatrla in slovenskih šol nato dolgo časa nismo imeli.

Za časa Marije Terezije se je pričela amotrnejša organizacija šolstva v Avstriji

za tako tudi na slovenskem ozemlju. V tistem času se je začela država zanimati za šolstvo, odvezemala ga je iz rok cerkve ter tudi izboljšala učni načrt. Vse to je seveda naštetelo na močan odpor duhovščine, toda v glavnem je predrlo načelo o državnem značaju šolstva in s tem je bila tudi dana prilika za napredek in učenje po novih metodah. Prvi avstrijski šolski zakon iz leta 1774 je določal 3 tipe šol: normalke, glavne šole in trivialne šole. Uvedel je šolsko obveznost od 6. - 12. leta, kar pa je bilo v praksi težko izvedljivo zaradi odpora proti šolam, zaradi pomanjkanja šol, še bolj pa zaradi pomanjkanja učiteljev, ki so bili bolj cerkovniki ali organisti kakor učitelji. Država je začela organizirati splošno šolsko mrežo, postavljeni so bili okrožni šolski nadzorniki. Po letu 1774 je začelo število šol rasti in po podatkih iz leta 1788 je bilo na Slovenskem okrog 608 osnovnih šol, tako imenovanih trivialk.

Vendar je bila v začetku 19. stoletja nepismenost na slovenskem ozemlju še zelo velika. Od vseh šolobveznih otrok je obiskovalo šole kar okrog 15-20 %.

Nov razmah je doživelo šolstvo za časa Francozov. Po letu 1848 pa je na novo ustanovljeno ministertvo za bogočastje in nauk na Dunaju izdalo več odločb o reorganizaciji šolstva, ki so ponovno poudarile važnost materinščine v osnovnih šolah ter se tuši dale

možnost ustanavljanja privatnih šol.

Leta 1869 je bil izdan nov šolski zakon, ki je določil osnovno šolsko obveznost na 8 let, od dovršenega 6. do 14. leta. S tem zakonom se je stanje izboljšalo. Danj so bili materialni pogoji za zidanje šol: občine so skrbele za šolska poslopja, dežela za učiteljestvo. Uvedena sta bila dva tipa ljudskih šol: obča ljudska šola, t. j. sedanja osnovna šola, in meščanska šola. Na osnovnih šolah se je pričela ostra borba za slovenski učni jezik. Šolska mreža se je večala in število nepismenih se je precej skrčilo. V letu 1910 je bilo na slovenskem ozemlju 1358 šol, in sicer

- 853 s slovenskim učnim jezikom,
- 143 s slovenskim in nemškim učnim jezikom,
- 20 s slovenskim in italijanskim učnim jezikom,
- 117 z nemškim učnim jezikom,
- 154 z italijanskim učnim jezikom in
- 1 s srbohrvaškim učnim jezikom.

Ob prevratu 1. 1918 je od 1234 osnovnih šol v šolskem letu 1913/14 po mirovni pogodbi pripadlo Jugoslaviji 820 osnovnih šol na ozemlju bivše Dravske banovine. Na Primorskem, ki ga je okupirala Italija, je bilo 321 slovenskih, na Koroškem pa 78 dvojezičnih šol. Meštem ko na Koroškem in Primorskem

knalu nismo mogli več govoriti o slovenskem šolstvu, se je v Dravski banovini lepo razvijalo.

Naslednji razpredelnici nam to potrjuje:

Splošen pregled razvoja osnovnih šol

Šolsko leto	Šole	Oddelki	Učenci	Učno osebje
1918/19	820	2473	166237	2433
1923/24	836	2926	149349	2963
1928/29	841	3235	133460	3292
1933/34	857	3587	170701	3765
1936/37	860	3991	174879	4154
1937/38	860	3997	176186	4216

Pregled po številu temeljnih oddelkov

Šole s temeljnimi oddelki	1918/19	1937/38	1938/39
1	240	106	103
2	201	176	171
3	127	134	136
4	103	120	120
5	85	111	125
6	50	157	161
7	3	43	51
8	11	13	11

Naravno je predvsem število oddelkov in učiteljstva v manjši meri število šol. Zmanjšalo se je število niže organiziranih šol, ki so se izpopadale v više organizirane. Število učencev je v prvih desetih letih močno padlo. Delno je bilo to posledica vojne dobe, delno pa je treba pripisati dejstvu, da so nove ustanovljene meščanske šole odvzele zlasti v večjih krajih znatno število šolobveznih otrok.

Za nemško in madžarsko manjšino so bile ustanovljene manjšinske šole, vendar je bilo to vprašanje zelo nedemokratsko in nepravilno urejeno. Medtem ko je uživala nemška manjšina močno zaščito in je imela oddelke s nemškim učnim jezikom povsod, kjerkoli je bilo 25-30 otrok nemške narodnosti, je imela madžarska manjšina en sam odderek s 46 učenci.

Med okupacijo je bilo slovensko ozemlje razkosano. Okupator je na Štajerskem in Gorenjskem odprl le nemške šole. Po postavitvi poverjenišтва na prosveto so prišli tudi na osvobojenem ozemlju s organiziranjem šol ter je število kljub težkim razmeram hitro raslo.

Razvoj osnovnih šol na osvobojenem ozemlju je bil naslednji:

Leto	Šole	Učenci	Učitelji
1943	432	29150	763
1944	531	34479	893
1945	495	28774	706

Od teh je bilo v letu 1944 na Primorskem 340 šol, na Štajerskem 15, na Gorenjskem 68, na Dolenjskem pa 108.

Po osvoboditvi pri osnovnem šolstvu ni bilo bistvenih sprememb, če izvememo uvedbo sedemletnega pouka namesto dotedanjšega osemletnega. Navidezno smo šli pri tem za eno šolsko leto nazaj, v resnici pa je predstavljalo sedemletno⁴ z olajšavami. V zadnjem letu je bilo namreč veliko otrok oproščenih pouka. Poleg tega pa je bilo pred vojno po zakonu odrejeno, da imajo otroci v 7. in 8. šolskem letu lahko pouk samo v zimski polovici leta.

Število osnovnih šol je ostalo približno isto.

Če ne upoštevamo okrog 300 osnovnih šol, ki smo jih prevzeli oziroma na novo ustanovili v priključeni Primorski, se tudi v primeri z zadnjim predvojnim letom ni bistveno spremenilo. Spremenila pa se je struktura osnovnih šol. Z ustanovitvijo sedemletk v šolskem letu 1947/48, ki so nato v Sloveniji prešle v šolskem letu 1950/51 v nižje gimnazije, se je večina više organiziranih osnov-

nih šol, bivših višjih ljudskih šol, spremenila v sedemletke in nižje gimnazije.

Število oddelkov osnovnih šol se je zmanjšalo. Število oddelkov osnovnih šol s 4 razredi se je povečalo, ker so se priključile nove šole na Primorskem, občutno pa je padlo število oddelkov višjih razredov zaradi osnovanja sedemletk in nižjih gimnazij. Po odloku Ministrstva za prosveto LRS namreč v kraju, kjer je nižja gimnazija, ne sme biti višjih razredov osnovnih šol. Kot posledico večjega priliva šolobvezna mladine v nižje srednje šole registriramo po osvoboditvi tudi večje število kombiniranih oddelkov, v nižjih in višjih razredih osnovnih šol, v katerih je le neznatno število učencev višjih razredov ter zaradi tega ni mogoče imeti samostojnih višjih razredov.

V zvezi z navedenim je pregled osnovnih šol ob pričetku šolskega leta 1950/51 naslednji:

Skupaj	Število šol po številu razredov							
	I	I-II	I-III	I-IV	I-V	I-VI	I-VII	I-VIII
1141	-	5	7	441	216	256	216	-

Med 688 šolami, ki izkazujejo višje razrede, je okrog 200 takih, ki imajo samostojne višje razrede, vse ostale pa imajo višje razrede kombinirane z nižjimi.

⁴ Šolanje brez olajšav približno isto kot sedemletno

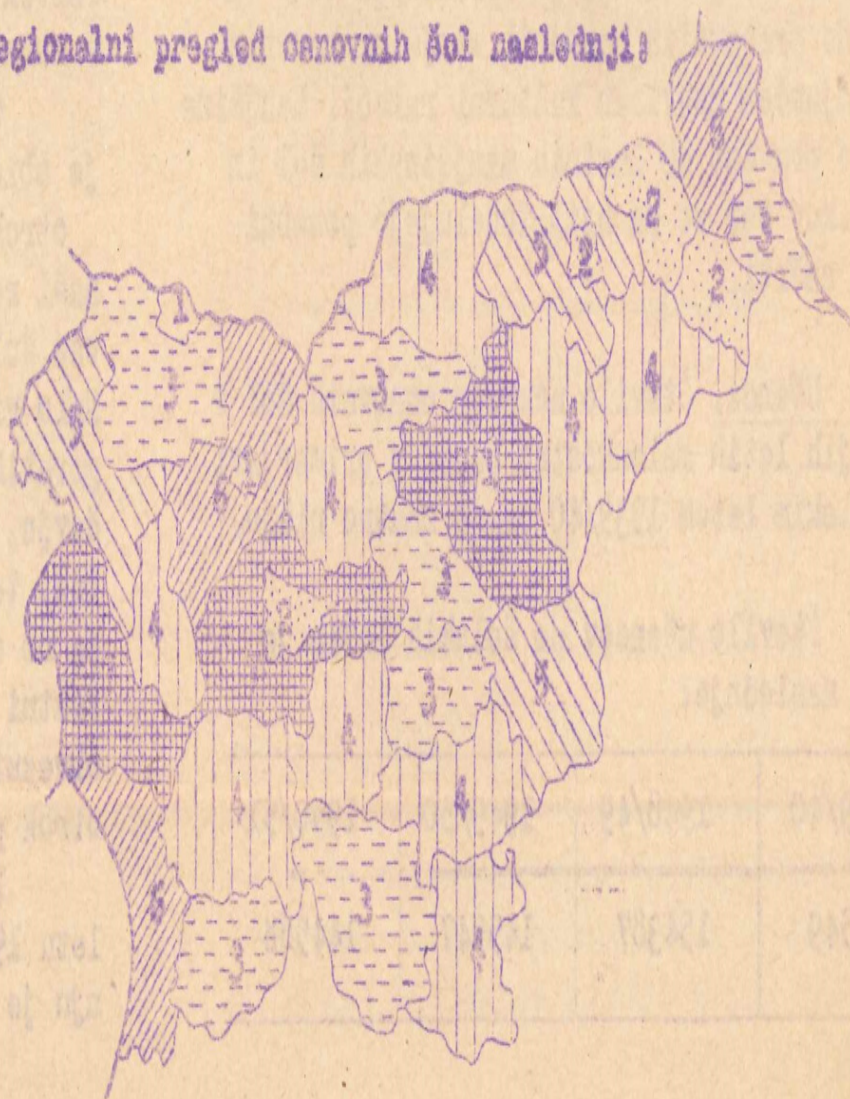
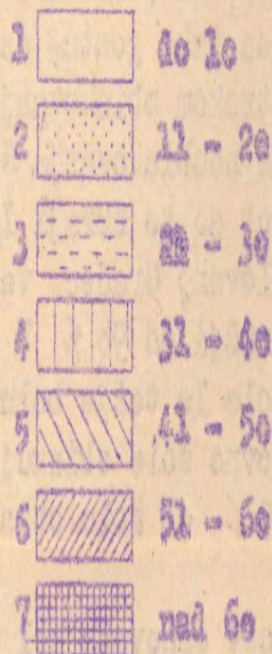
Po številu oddelkov je stanje v šolskem letu 1950/51 naslednje:

Število šol po številu oddelkov													
Skupaj	1	2	3	4	5	6	7	8	9	10	11-15	16-20	21 in več
1141	291	321	119	184	94	37	20	30	14	10	13	7	1

Če vedno prevladujejo eno ali dvooddelčne šole, kjer se zaradi majhnega števila učencev ali pomanjkanja učiteljev poučujejo skupno učenci več r. zredov. Teh šol je naj-

več na podeželju in v manj razvitih področjih ter prevladujejo zlasti na Primorskem, kjer je več kot 80 % šol s enim ali dvema oddelkoma.

V šolskem letu 1950/51 je bil regionalni pregled osnovnih šol naslednji:



Največ šol ima okraj Gorica (101), najmanj pa Celje mesto (2). Po površini imajo največ šol mesta, med njimi Maribor mesto, kjer pride 23 šol na 100 km², najmanj pa jih je v okrajih Kočevje in Radovljica, ki imata le okrog 3 šole na 100 km². Z ozirom na število prebivalcev imajo največ šol primorski okraji, in sicer Idrija, Sežana, in Tolmin, kjer pride na 10000 prebivalcev okrog 21 šol. Povprečno število učencev na šolo je 127, na oddelak 40, na učitelja 44.

Z vzpostavitvijo demokratične ljudske oblasti v Jugoslaviji je spremenjen tudi odnos do preostalih narodnih manjšin, katerim je zagotovljen neoviran kulturni razvoj. Manjšine imajo pravico do lastnih manjšinskih šol in oddelkov ter se za njih izdelujejo posebni učni načrti.

Učenci. Število učencev osnovnih šol v zadnjih letih malenkostno pada, v primerjavi s šolskim letom 1939/40 pa je znatno nižje.

Število učencev po šolskih letih je bilo naslednje:

1939/40	1948/49	1949/50	1950/51
177549	154387	145547	144588

Velika razlika med številom učencev osnovnih šol v Dravski banovini pred vojno in številom učencev v LR Sloveniji v povojnih letih gre na račun večjega števila dijakov na srednjih šolah za splošno izobrazbo, ki se je zvišalo v šolskem letu 1950/51 v primerjavi s šolskim letom 1939/40 za okroglo 103 %, kakor tudi na raznih strokovnih šolah, kjer je naraslo za nekako 120 %. Rahlemu padanju števila učencev osnovnih šol v zadnjih letih so kot po prvi svetovni vojni tudi sedaj vzrok vojna leta, ko je bil naravni prirastek prebivalstva brez dvoma manjši kot je v normalnih letih.

Od skupnega števila šoloobveznih otrok je obiskovalo v šolskem letu 1950/51 šole 99,4% otrok. To se pravi, da je šolska mreža v naši republici danes tako gosta, da omogoča vse šoloobveznim otrokom obiskovanje šole. Malo višji odstotek neobiskovanja šole je v goratih predelih kot so to okraji Idrija, Kočevje, Poljčane, Slovenj Gradec, vendar pa tudi tu nikjer ni nižji od 98 %. V ostalem pa ne obiskujejo šole le težje bolni in defektni otroci. Osnovne šole obiskuje od šoloobveznih otrok 80,9 %, od šole obiskujočih otrok pa 81,5 %.

Pregled učencev osnovnih šol v šolskem letu 1950/51 po razredih, Spolu in ponavlja, nji je naslednji:

Učenci	Število učencev v razredih										
	I	II	III	IV	I-IV	V	VI	VII	VIII	V-VIII	I-VIII
SKUPAJ	33713	32049	34356	32130	137048	8653	3063	624	-	17340	144588
Moški	17771	16748	17946	16491	68956	4109	1362	276	-	5747	74703
Ženske	15942	15301	16410	15639	63292	4544	1701	348	-	6593	69885
Ponavljalci začetek šolskega leta	7226	6189	7595	6877	27887	555	37	14	-	606	28493

Skupno število dečkov je le za kaka 2 % večje kot število deklic, medtem ko v višjih razredih prevladujejo dekleta. Ponavljalcev je bilo v začetku šolskega leta okrog 19%.

Po narodnosti prevladujejo Slovenci; okrog 1000 je tudi šoloobveznih otrok madžarske narodnosti, ki pa imajo možnost, da obiskujejo osnovnošolski pouk v materinem jeziku.

Pregled osnovnošolskega pouka po učnih jezikih je bil v šolskem letu 1950/51 naslednji:

Učni jezik	Šole z oddelki	Oddelki	Učenci	Učitelji
Slovenski	1124	3576	143461	3241
Srbohrvaški	2	2	33	1
Krakovski	1	3	152	4
Madžarski	14	24	942	24

Uspeh. Po uspehu konec šolskega leta je v posameznih šolskih letih izdelal naslednji odstotek učencev osnovnih šol:

Šolsko leto	Izdelalo	Ni izdelalo
1939/40	80,4	19,6
1945/46
1946/47	80,1	19,9
1947/48	78,3	21,7
1948/49	78,9	21,1
1949/50	77,8	22,2
1950/51	76,0	24,0

Če primerjamo uspeh po šolskih letih, ugotovimo, da je v primerjavi s predvojnimi leti 1939/40 znatna slabši, v povojnih lo-

tih pa se iz leta v leto slabša. To kaže na nenormalne pogoje, v katerih so se otroci razvijali med vojno kakor tudi v prvih povojnih letih, v katerih se je posvečala šolskemu uspehu premala pažnja.

Učiteljski kader. Kot smo že na kratko omenili, v prvih pričetkih ustansvljanja in razvijanja šolstva na našem ozemlju nismo poznali samostojnega učiteljskega poklica. Učitelj je poučeval otroke, poleg tega pa je opravljal še razne druge službe, ki so mu donosale čisto več kot pa učiteljska plača, ki se je obstajala v glavnem iz bire. Tudi njihova izobrazba je bila pomanjkljiva. Več pažnje so začeli posvečati učiteljskemu poklicu šele konec 19. stoletja. Takrat je bila izvedena splošna šolska reforma, ki je izboljšala materialno stanje učiteljev, jih osamosvojila od cerkve, temeljito pa je posegla tudi v reorganizacijo učiteljišč.

V stari Jugoslaviji je v strokovnem pogledu učiteljski kader ustrezal, bil pa je med uradniškimi poklici skoro najbolj izpostavljen pritisku raznih političnih strank in režimov.

Med okupacije je bilo mnogo učiteljev ubitih, mnogo jih je padlo in umrlo v narodnoosvobodilni borbi in internaciji, po osvoboditvi pa so mnogi zapustili svoje osnovne poklice.

Pregled učiteljstva po strokovni izobrazbi je v šolskem letu 1950/51 naslednji:

Šolska izobrazba	Število predavateljev		
	skupaj	muški	ženske
SKUPAJ	3 270	658	2 612
Višja pedagoška šola	7	1	6
Učiteljišče z diplomo	2 348	487	1 861
Popolna srednja šola	187	45	142
Nepopolna ali nižja srednja šola in pedagoški tečaji	728	125	603

Če upoštevamo večje število učencev in oddelkov na predvojnih šolah, ki jih je bilo manj, s sedanjim stanjem, ugotovimo, da se stanje ni bistveno spreminilo. Tako pred vojno kakor sedaj je prišlo na 1 osnovnošolskega učitelja od 44-45 otrok. Razlika pa je v strokovni kvalifikaciji učiteljstva. Medtem ko je bilo pred vojno na osnovnih šolah nad 4000 učiteljev skoraj izključno absolventov učiteljišč, imamo v obravnavanem šolskem letu le okrog 74 % učiteljev z ustrezaajočo pedagoško izobrazbo, ostali pa so predavatelji z nedokončanim učiteljiščem, s srednje šolo ali tečajniki, ki si bodo morali manjkajočo izobrazbo šele pridobiti ali pa jih bo treba zamenjati.

SREDNJE ŠOLE ZA SPLOŠNO IZOBRAZBO

Pri srednjih šolah se pojavljajo že druga vprašanja kot pri osnovnih. Kdor hodi v srednjo šolo, stremi za neko višjo izobrazbo. Namen srednje šole je sicer še vedno, da nudí neko splošno izobrazbo, vendar pa se dijaki tam že pripravljajo za bodoči poklic. V gimnazijah se je že pokazala razlika med številom dijakov po spolu.

Prvi začetki gimnazij so bili v Ljubljani leta 1418. Kakor druge šole so tudi gimnazije vodili redovniki. Leta 1596 so je prevzeli jezuiti, ki so kmalu nato odprli še licej, to so višji gimnazijski razredi. Učni jezik je bil latinski in deloma nemški. V 18. stoletju so bile ustanovljene še klasična gimnazija v Mariboru ter realni gimnaziji v Novem mestu in Kočevju, seveda vse v nemškem jeziku. Šele ko so prišli v začetku 19. stoletja Francozi, so dali ilirskim provincam novo šolsko organizacijo. Tudi v srednje šole so uvajali materin jezik. V nižjih srednjih šolah so takrat začeli poučevati v prvih dveh razredih v slovenskem jeziku in takratni/ravnatelj Valentin Vodnik je sestavil več slovenskih šolskih knjig. Avstrijci so imeli spet samo nemške šole, šele leta 1848 je prišel slovenski jezik ponovno malo do veljave. Prvo slovensko gimnazijo, kot vzporednico nemški, smo dobili šele leta 1882 v Ljubljani, leta 1889 pa je bila dovoljena

še druga.

Ob prevratu smo imeli v Sloveniji 13 gimnazij in 2 realke, kasneje so bile na novo ustanovljene še 3 ženske realne gimnazije.

Pregled razvoja gimnazij v stari Jugoslaviji je naslednji:

Šolsko leto	Gimnazije	Oddelki	Dijaki	Profesorji
1918/19	13	143	4 914	267
1928/29	15	194	6 894	365
1939/40	18	310	13 010	605

Od leta 1923 je bil učni jezik na vseh gimnazijah slovenski. Učni načrt je bil prousmerjen ter so srednje šole spremenile svoj značaj iz humanistične v realno smer. Tudi realke so se preustrojile v realne gimnazije ter se je njihov učni načrt razlikoval samo v višjih razredih. Glavni tip srednje šole je bila realna gimnazija.

Vzporedno z gimnazijami so se konec 19. stoletja začele ustanovljati na slovenskem ozemlju tudi meščanske šole. Njihov učni načrt je imel praktično smer ter se je osiral predvsem na potrebe obrtnega, trgovskega in kmetijskega stana.

Pred prvo svetovno vojno smo imeli na Slovenskem 9 deželnih in 5 zasebnih meščan-

skih šol, v stari Jugoslaviji je bilo stanje naslednje:

Šolsko leto	Šole	Oddelki	Učenci	Učno osebje
1918/19	14	44	1 865	...
1928/29	38	187	6 202	403
1939/40	51	299	10 309	563

Med okupacije so ostale na italijanskem okupiranem ozemlju srednje šole v slovenskem jeziku, medtem ko so Nemci na okupiranem ozemlju uvedli izključno nemške šole.

Na osvobojenem ozemlju so srednje šole začele s svojim delom šele s šolskim letom 1944/45. Po italijanski kapitulaciji je bila sicer trdnó vzpostavljena na vsem osvobojenem ozemlju mreža meščanskih šol in gimnazij, pričetek pouka pa so onemogočili ponovni sovražnikovi vdori in ofenzive. V šolskem letu 1944/45 pa je bilo ustanovljenih v Beli krajini in na Notranjskem 5 nižjih gimnazij, ki so imele redni pouk. Poleg tega so se vršili na tem ozemlju še več mesečni tečajji za posamezne gimnazijske razrede.

Po osvoboditvi so bile glavne reforme v sektorju srednjega šolstva: preobnova meščanskih šol v nižje gimnazije, poddržavljenje samoupravnih in privatnih šol in novi učni načrti.

Dotedanja meščanska šola je absolventom teh šol jemala možnost nadaljevanja študija. S tem, da smo ukinili meščanske šole in iznečili absolvente 4-razrednih meščanskih šol z absolventi nižje gimnazije, smo omogočili stotinam dijakov, da so mogli nadaljevati svoje študije na višjih gimnazijah.

Pred vojno so bile gimnazije razvrščene zgolj po večjih mestih in so bile nekak privilegij meščanske mladine. S tem da so se nove gimnazije ustanovile tudi v krajih, kjer jih doslej ni bilo, se je omogočila srednješolska izobrazba tudi delavski in kmečki mladini.

V šolskem letu 1945/46 je bilo 65 gimnazij, in sicer 43 nižjih in 22 popolnih. Od teh je bilo:

- 17 obnovljenih,
- 37 bivših meščanskih šol in
- 11 na novo ustanovljenih.

Nadalje je bilo s šolskim letom 1947/48 ustanovljenih tudi 55 sedemletk, v katerih je bila učna tvarina zadnjih 3 razredov urejena tako, da je skoraj popolnoma soglašala z učnim načrtom za nižjo srednjo šolo. Dopuščen je bil tudi prehod iz razredov višje osnovne šole v razrede nižje srednje šole, opraviti je bilo samo treba nekatere izpite. Na ta način so imeli otroci siromašnejših staršev še večjo možnost obiskovanja in dovršitve srednje šole.

S šolskim letom 1950/51 je bila ponovno določena esemletna šolska obveznost, sedemletke so se spremenile v nižje gimnazije, tako, da imamo v šolskem letu 1950/51 217 gimnazij, od teh 186 nižjih, ki bodo s šolskim letom 1952/53 uvedle 4. razred gimnazije kot zaključni razred nižje gimnazije.

Pregled gimnazij po okrajih v tabeli 22 nam nudi sliko, kako so šole porazdeljene, koliko šol, oddelkov, dijakov in stalnega učnega kadra imajo posamezni okraji. Posebno izstopa Ljubljana kot izredno krepak šolski center, ki ima izmed 13 gimnazij 11 s višjimi razredi. V ostalem je šolska mreža gimnazij sploh zelo gosta in pride na 100 km² ozemlja oziroma na 1000 šoloobveznih otrok 1 gimnazija. V šolskem letu 1950/51 je obiskovalo od skupnega števila šoloobveznih otrok nižje razrede gimnazije 31922 dijakov, kar pomeni 17,8 %.

Delavske gimnazije. Po osvoboditvi se je ustanovil poseben tip srednje šole - večerna delavska gimnazija, ki je imela namen, da omogoči srednješolsko izobrazbo vsem onim partizanom in aktivistom, ki jim je zaradi vojne bilo onemogočeno redno šolanje, vsem onim, ki zaradi socialnih razmer pred vojno niso mogli poseđati srednje šole. Na ta način si je pridobilo srednješolsko izobrazbo na tisoče ukaželjnih ljudi obeh spolov, vseh starosti in slojev, ki so poleg rednega o-

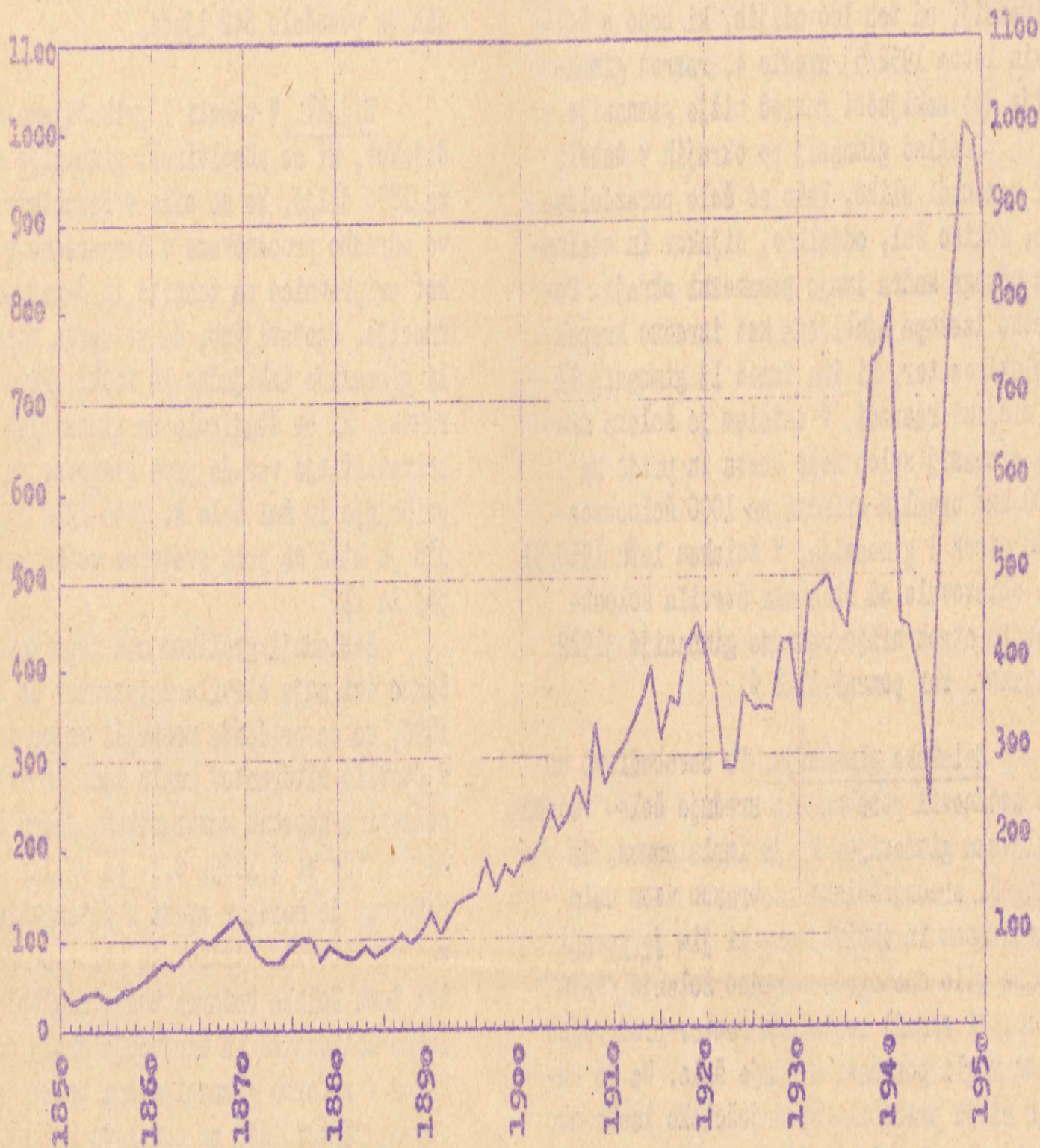
pravljanja službe uspešno obiskovali tudi gimnazijo.

V šolskem letu 1950/51 je bilo 17 večernih delavskih gimnazij s 31 oddelki, ki jih je poseđalo 642 ljudi.

Dijaki. V tabeli 7 prikazujemo število dijakov, ki so absolvirali gimnazije od leta 1850 dalje, ko so bile s Feuchterslehtovo odredbo preosnovane v 6-razredne realke kot pripravnice za tehniko in 8-razredne gimnazije. Ugotavljamo, da so sprva obiskovali gimnazije izključno le moški. Prve maturantke, ki so študirale na gimnazijah le kot privatistkinje vse do prve svetovne vojne, prihajajo iz šol šele od leta 1900 dalje in jih je bilo do prve svetovne vojne vseh skupaj le 11.

Naslednji grafikon nam lepše kaže počasno dviganje števila maturantov do leta 1898, ko se pričinja močnejši vzpon in ko se v število maturantov kmalu tudi že vključijo podatki o ženskih maturantkah. Padec števila maturantov po l. 1869, t. j. po veliki šolski reformi, je morda v zvezi z ustanavljanjem večjega števila strokovnih šol. Ker pa je v tem letu šolska reforma posegla globlje v reformo učiteljskih in osovnošolskega pouka kakor v reformo gimnazijskega pouka, je padec na učiteljskišču po tem letu razumljivejši kot pri gimnazijah. Nadalje beležimo padec maturantov, povzročen s 1. svetovno vojno,

Naturanti na področju današnje LR Slovenije



pomalenjen na 8 let po pričetku svetovne vojne, t. j. za dobo srednješolskega študija, kakor tudi znaten padec v obdobju 2. svetovne vojne.

V obdobju med 1. in 2. svetovno vojno se je število dijakov več kot podvojilo, posebno se je zvišalo število dijakinj. Prav tako

araha tudi še po osvoboditvi, ko se z gostoto mrežo gimnazij omogoča obiskovanje srednje šole skoro slehernemu otroku.

V šolskem letu 1950/51 je pregled dijakov gimnazij po razredih in spolu naslednji:

Dijaki	Število dijakov v razredih										
	I	II	III	I-III	IV	V	VI	VII	VIII	IV-VIII	I-VIII
SKUPAJ	18514	13734	10315	42563	2732	1554	1185	951	948	7370	49933
Moški	8800	5899	4244	18943	1390	891	669	574	552	4076	23019
Ženske	9714	7835	6071	23620	1342	663	516	377	396	3294	26914

Številčno razmerje med spoloma gimnazijcev je približno v skladu s številčnim razmerjem med spoloma pri prebivalstvu. Število deklic je za 8 % večje kot število dečkov. V višjih razredih pa so fantje v večini.

Dijaki madžarske manjšine so imeli v šolskem letu 1950/51 nižjo gimnazijo s 5 oddelki, kjer se je vršil pouk v madžarskem jeziku in ki jo je obiskovalo 181 dijakov.

Uspeh. Kot pri osnovnih šolah tudi v gimnazijah šolski uspeh ni zadovoljiv. Ob zaključku šolskega leta 1950/51 v junijskem roku je bila struktura uspeha naslednja:

Razred	Učenci			
	ob koncu šol. leta	izdelali	imeli po pravne izpite	niso izdelali
SKUPAJ	100	61,9	22,3	15,8
I	100	53,7	22,5	23,8
II	100	64,9	23,8	11,3
III	100	69,5	19,6	10,9
IV	100	64,0	25,4	9,6
V	100	63,5	22,0	14,5
VI	100	64,6	23,1	12,3
VII	100	70,9	20,1	9,0
VIII	100	78,7	13,1	8,2

Uspeh je najslabši v prvem in spleh v nižjih razredih gimnazije, 18 česar sledi, da otroci v osnovnih šolah ne pridobe zadostnega znanja.

Učni kader. V stari Jugoslaviji se sestavljali srednješolski učni kader na gimnazijah skoro izključno profesorji z diplomami filozofske fakultete, na meščanskih šolah pa predmetni učitelji. Risanje, telovadbo, ročno delo in pedagoško pa so poučevali strokovni učitelji. Kljub temu, da je bilo takrat sorazmerno dosti učnega kadra, na posameznih gimnazijah zaradi pomanjkanja proračunskih sredstev niso bila zasedena vsa mesta ter so bili razredi čisto preštevilni in pouk posameznih predmetov skrčen.

Po osvoboditvi je nastopila v pogledu učnega osebja težka situacija. Tudi profesorski kader je vojna in okupacija razredčila, število gimnazij pa se je povečalo. Tako poučuje danes zlasti na nižjih gimnazijah premalo kvalificiran kader ter je bilo število učnega osebja po šolski izobrazbi v šolskem letu 1950/51 naslednje:

Šolska izobrazba	Skupaj	Moški	Ženske
SKUPAJ	1656	798	858
Fakulteta	564	289	275
Višja pedagoška šola	313	130	183
Učiteljišče	627	288	339
Popolna srednja šola	116	66	50
Nepopolna sred.šola	36	25	11

Odstotek kvalificiranega kadra znaša 52,8 %, t.j. 34 % profesorjev s fakulteto in 18,8 % absolventov Višje pedagoške šole. Med 313 absolventi Višje pedagoške šole, ki jih izkazujemo, je po vsej verjetnosti tudi nekaj desetih učiteljev, ki še študirajo na VPŠ ter je zato dejansko število še manjše.

UČITELJIŠČA

V prvi dobi obstoja šolstva za učitelje ni bilo posebnih šol. Po letu 1848 so organizirali za vzgojo učiteljev dvoletne učiteljske šole (preparandije). Učitelji nižjih realk pa so posežali 2-letne znanstvene tečaje pri višjih realkah. Temeljiteje so bila učiteljišča reformirana šele z vsesplošno šolsko reformo v letu 1869.

V stari Jugoslaviji je bilo v šolskem letu 1919/20 7 učiteljišč, v šolskem letu 1939/40 pa 6.

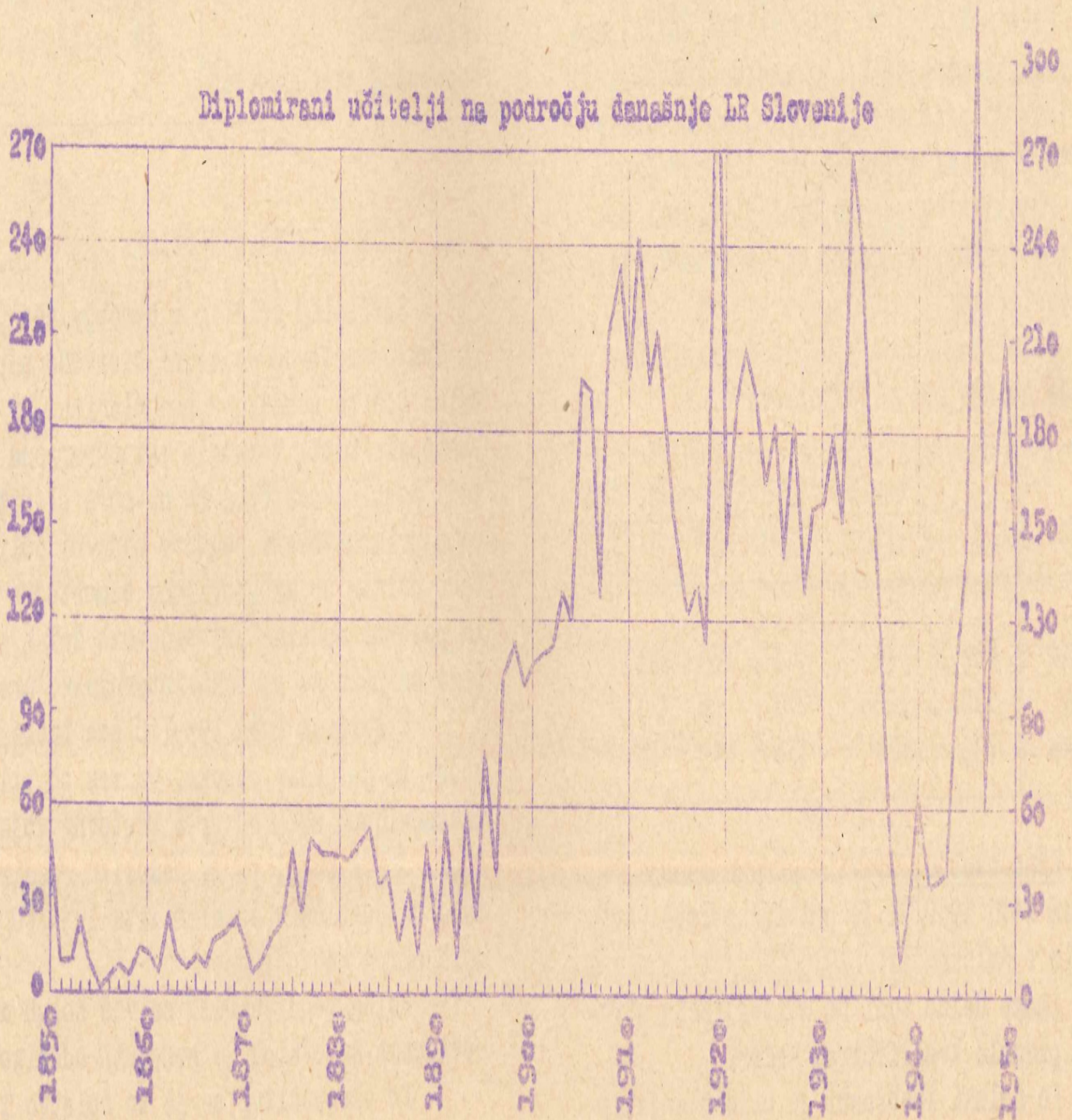
Med okupacijo je bilo pomanjkanje učiteljskega kadra ogromno. Še takrat je bilo jasno, da bo slovensko ozemlje po vojni potrebovalo mnogo učiteljstva, zato so se na osvobojenem ozemlju vršili posebni pedagoški tečaji, kjer naj bi dobile mladina, ki ima veselje do učiteljskega poklica, osnovne smernice, potem pa bi se z nadaljnjimi tečaji in samoizobrazbo dvignila do tiste izobrazbe, ki je potrebna za osnovnošolsko učiteljstvo.

Prva leta po osvoboditvi so bila le 2-3 učiteljišča, v šolskem letu 1950/51 pa imamo 7 učiteljišč, in sicer v Celju, Ljubljani, Mariboru, Murški Soboti (2 razreda), Novem mestu (3 razrede), Postojni (1 razred) in Tolminu.

Poleg tega je bila v Ljubljani srednja vzgojiteljska šola za vzgojiteljice v otroš-

kih vrstah.

Dijaki. Kot za gimnazije smo zbrali tudi podatke o diplomiranih učiteljih na ozemlju današnje Slovenije. Od leta 1850 dalje je končalo učiteljske šole 9609 učiteljev, od teh 6181 žensk.



Pri opazovanju grafikona o gibanju diplomiranih učiteljev ugotovimo skoraj iste značilnosti kot pri gibanju maturantov gimnazij. Razlika nastopa v obdobju med prvo in drugo svetovno vojno, ko je število maturantov izredno naraslo, nasprotno pa je število diplomiranih učiteljev po l. 1934 znatno padlo.

Prve učiteljice- absolventke učiteljske šole registriramo na ljubljanskem učiteljišču že v letu 1865/66 ter se od takrat na učiteljiščih z malimi izjemami ves čas v večini. To je razumljivo, saj je bil učiteljski poklic med prvimi, ki so se mu dekleta v večji meri posvečale.

V šolskem letu 1950/51 smo imeli naslednje stanje učiteljiščnikov:

Dijaki	Število dijakov po razredih				
	I	II	III	IV	I-IV
SKUPAJ	862	684	405	169	2120
Moški	129	106	49	26	310
Ženske	733	578	356	143	1810

Učno osebje. Število učnega osebja v šolskem letu 1950/51 je približno isto, kot je bilo v šolskem letu 1939/40. Kot na gimnazijah imamo delno tudi na učiteljiščih strokovno premalo kvalificiran kader.

Po šolski izobrazbi je bilo stanje pe-

dagoškega kadra na učiteljiščih naslednje

Šolska izobrazba	Skupaj	Moški	Ženske
SKUPAJ	104	73	31
Fakulteta	72	50	22
Višja pedagoška šola	13	8	5
Učiteljišče	16	12	4
Nepopolna srednja šola	3	3	-

ŠOLE ZA DEFEKTNE OTROKE

Specialno šolstvo v obdobju med prvo in drugo svetovno vojno ni bistveno napredovalo. Pod to šolstvo spada mladina, ki je telesno ali umsko zaostala ali okvarjena kakor tudi moralno ogrožena in ne more slediti oziroma prisostvovati pouku v osnovni šoli. Za take otroke so ustanovljene samostojne šole in posebni oddelki pri osnovnih šolah, nekatere od njih so pa tudi internatsko urejene.

V šolskem letu 1939/40 smo imeli 5 zavodov za defektne otroke. Od teh so bili 4 ustanovljeni že pred prvo svetovno vojno, v stari Jugoslaviji pa le nekoliko razširjeni, tako da je bilo v šolskem letu 1939/40 v njih okrog 460 gojencev.

Poleg tega je bilo na več šolah ustanovljenih še skupaj 36 pomožnih oddelkov.

Po osvoboditvi se je to šolstvo lepo

razvijalo. V šolskem letu 1950/51 je bila slika naslednja:

Vrsta šole	Šole	Oddelki	Gojenci	Učno osebje
SKUPAJ	13	77	1236	117
Pomožne šole	3	22	346	37
Pomožni oddelki pri osnovnih šolah	-	13	205	-
Vzgojališča	5	18	411	28
Zavod za slepo mladino +)	1	8	63	19
Gluhomernice ++)	1	12	154	24
Dom invalidne mladine	1	4	57	9

+) osnovna šola in gimnazija

++) osnovna šola in šola za učence v gospodarstvu.

USTANOVE ZA OSKRBO IN VZGOJO OTROK IN MLADINE

Po osvoboditvi je prešla vsa vzgoja otrok, dijakov in študentov v državne roke. Vsi privatni in samostanski internati so bili ukinjeni. Že v prvih dveh letih po osvoboditvi

je bilo ustanovljenih nekaj dečjih domov za starostno dobo od 1.-3 let, okrog

40 dijaških domov in isto število dijaških kuhinj.

V naslednjih letih smo posvečali pravilni vzgoji in oskrbi otrok in mladine vedno večjo skrb, tako da registriramo v letu 1951 že 342 vzgojnih ustanov in domov najrazličnejših tipov, ne upoštevajoč pri tem okrog 10 domov za visokošolce.

Glavni tipi teh ustanov so bili:

Ustanove za predšolsko vzgojo	97
Kombinirane ustanove za predšolske in šolske otroke	44
Vrteci za šolske otroke	18
Domovi za srednješolce	174
Zavodi za defektne in vzgojno zanemarjene otroke	9

V njih je bilo 25610 gojencev oziroma oskrbovancev.

Po starosti in socialnem izvoru je struktura oskrbovancev naslednja:

Skupaj	100	Skupaj	100
0-3 let	5,5	Kmetje	27,6
4-6 "	14,1	Delavci	37,5
7-10 "	7,0	Obrtniki	8,7
11-14 "	14,3	Uslužbeni	16,2
15-18 "	42,6	Upokojenci	1,8
nad 18"	16,5	Ostali	8,2

Zavod za statistiko in evidenco
LR Slovenije

- VIRI:
1. Statistični pregled šolstva in prosvete v Dravski banovini
1936/37 - 1939/40
 2. Statistični godišnjak 1928/29 - 1935/36
 3. Interna poročila in popisi Ministrstva za prosveto LRS 1945-1950
 4. Poročila gimnazij in učiteljišč o maturantih leta 1951
 5. Popis oskrbovancev (Ministrstvo za socialno skrbstvo) 1951
 6. Sodobna pedagogika, leto II/št.4:
Viktor Smolej: Srednje šolstvo na osvobojenem ozemlju
Drago Venčina: Skrb za učiteljski naraščaj in vzgojo med
narodno-osvobodilno borbo, 1951
 7. Sodobna pedagogika, leto II.št.7-8:
Ostaneč: Nekaj podatkov o razvoju osnovne šole na sloven-
skem ozemlju, 1951
 8. Dr. Janko Bezjak: Občna zgodovina vzgoje in pouka, 1921
 9. Statistični odsek MLO Ljubljana: Kulturno prosvetna stati-
stika Ljubljane, 1945
 10. Spominski zbornik Slovenije, 1939.

1. Osnovne šole po šolskih letih

Šolsko leto	Šole	Oddelki	Učenci			Učno osebje		
			skupaj	moški	ženske	skupaj	moški	ženske
1928/29	814	3 104	119 672	60 296	59 376	3 536	1 375	2 161
1929/30	818	3 285	129 237	64 987	64 250	3 646	1 354	2 292
1930/31	828	3 362	136 011	68 188	67 823	3 645	1 354	2 291
1931/32	843	3 468	150 046	75 800	74 246	3 818	1 529	2 289
1932/33	854	3 500	160 967	81 116	79 851	4 225	1 863	2 362
1933/34	851	3 352	169 276	85 095	84 181	4 416	2 099	2 317
1934/35	856	3 688	174 300	87 908	86 392	4 735	2 184	2 551
1935/36	857	3 840	175 483	88 498	86 985	4 789	2 221	2 568
1936/37	860	3 991	174 879	88 233	86 646	4 154	1 526	2 628
1937/38	860	3 997	176 186	88 956	87 230	4 216	1 504	2 712
1938/39	866	4 037	177 757	89 761	87 996	4 311	1 529	2 782
1939/40	871	4 092	177 549	89 568	87 981	4 367	1 528	2 839
1945/46	876	3 651	126 462	79 394	47 068	3 639	933	2 706
1946/47	862	3 777	148 714	75 666	73 048	3 579	910	2 669
1947/48	1 189	3 960	167 262	85 427	81 835	3 658	914	2 744
1948/49	1 172	3 719	154 387	79 685	74 702	3 341	770	2 571
1949/50	1 148	3 668	145 547	75 212	70 335	3 103	668	2 435
1950/51	1 141	3 605	144 588	74 703	69 885	3 270	658	2 612

z brez Primorske

2. Srednje šole za splošno izobrazbo po šolskih letih
(Število šol in oddelkov)

Šolsko leto	Šole				Oddelki			
	skupaj	gimna- sije	meščan- ske	sedem- letke	skupaj	gimna- sije	meščanske šole	sedem- letke
1928/29	53	15	38	-	381	194	187	-
1929/30	55	16	39	-	382	196	186	-
1930/31	56	16	40	-	399	210	189	-
1931/32	55	15	40	-	415	219	196	-
1932/33	54	14	40	-	417	215	202	-
1933/34	55	15	40	-	445	232	213	-
1934/35	56	15	41	-	470	240	230	-
1935/36	60	16	44	-	507	259	248	-
1936/37	63	17	46	-	539	281	258	-
1937/38	64	18	46	-	570	297	273	-
1938/39	68	18	50	-	585	302	283	-
1939/40	69	18	51	-	609	310	299	-
1945/46	65	65	-	-	573	573	-	-
1946/47	62	62	-	-	584	584	-	-
1947/48	122	67	-	55	793	706	-	87
1948/49	196	68	-	128	957	738	-	219
1949/50	221	71	-	150	1 158	787	-	371
1950/51	217	217	-	-	1 305	1 305	-	-

3. Dijaki srednjih šol za splošno izobrazbo po šolskih letih

Šolsko leto	Število dijakov							
	skupaj		gimnazija		meščanske šole		sedenletke	
	skupaj	ženske	skupaj	ženske	skupaj	ženske	skupaj	ženske
1928/29	13 096	5 701	6 894	1 665	6 202	4 036	-	-
1929/30	12 893	5 561	7 178	1 897	5 715	3 564	-	-
1930/31	13 735	6 018	8 112	2 486	5 623	3 532	-	-
1931/32	15 074	6 633	8 737	2 795	6 337	3 838	-	-
1932/33	16 100	7 928	9 174	3 039	6 926	3 989	-	-
1933/34	17 323	7 593	9 678	3 299	7 645	4 294	-	-
1934/35	18 611	8 111	10 199	3 490	8 412	4 621	-	-
1935/36	20 151	8 893	10 896	3 804	9 255	4 989	-	-
1936/37	20 998	9 189	11 524	4 060	9 474	5 129	-	-
1937/38	21 829	9 562	12 135	4 282	9 694	5 280	-	-
1938/39	22 959	10 052	12 684	4 503	10 275	5 549	-	-
1939/40	23 315	10 194	13 010	4 643	10 305	5 551	-	-
1945/46	22 306	11 884	22 306	11 884	-	-	-	-
1946/47	22 936	11 895	22 936	11 895	-	-	-	-
1947/48	31 789	16 637	28 166	14 650	-	-	3 623	1 987
1948/49	38 249	20 374	29 892	15 671	-	-	6 357	4 703
1949/50	46 750	25 230	32 968	17 403	-	-	13 782	7 827
1950/51	49 933	26 914	49 933	26 914	-	-	-	-

4. Učno osebje srednjih šol za splošne izobrasbe po šolskih letih

Šolsko leto	Število učnega osebja							
	skupaj		gimnazije		neučenske šole		sedenletke	
	skupaj	ženske	skupaj	ženske	skupaj	ženske	skupaj	ženske
1928/29	766	285	365	43	403	242	-	-
1929/30	794	309	377	50	427	259	-	-
1930/31	762	288	384	55	378	233	-	-
1931/32	790	284	404	61	386	223	-	-
1932/33	755	280	389	67	366	213	-	-
1933/34	806	310	417	85	389	225	-	-
1934/35	883	335	451	92	432	243	-	-
1935/36	935	347	472	95	463	252	-	-
1936/37	998	382	500	103	498	279	-	-
1937/38	1 073	427	562	127	511	290	-	-
1938/39	1 105	434	565	130	540	304	-	-
1939/40	1 168	457	605	145	563	312	-	-
1945/46	980	416	980	416	-	-	-	-
1946/47	937	450	937	450	-	-	-	-
1947/48	1 205	615	1 024	502	-	-	181	113
1948/49	1 306	641	1 089	548	-	-	217	93
1949/50	1 567	788	1 186	579	-	-	381	209
1950/51	1 656	856	1 656	856	-	-	-	-

5. Učiteljišča po šolskih letih

Šolsko leto	Šole	Oddelki	Dijaki			Učno osebje		
			skupaj	moški	ženske	skupaj	moški	ženske
1928/29	7	30	1 094	358	736	101	61	40
1929/30	7	31	1 126	347	779	97	56	41
1930/31	7	38	1 351	422	929	112	60	52
1931/32	7	38	1 302	401	901	113	60	53
1932/33	5	33	1 046	318	728	98	60	38
1933/34	5	24	747	228	519	90	60	30
1934/35	5	19	474	142	332	82	53	29
1935/36	4	15	337	128	209	69	39	30
1936/37	4	9	228	117	111	55	32	23
1937/38	4	10	233	109	124	55	32	23
1938/39	4	14	332	184	148	67	38	29
1939/40	6	24	643	262	381	101	58	43
1945/46	3	15	485	59	426	40	32	8
1946/47	2	15	506	91	415	46	38	8
1947/48	3	19	565	121	544	40	34	6
1948/49	5	29	1 063	162	901	47	33	14
1949/50	7	37	1 503	224	1 279	65	49	16
1950/51	7	58	2 120	310	1 810	104	73	31

6. Gibanje in uspeh učencev po šolskih letih
(Osnovne šole)

Šolsko leto	Število učencev						
	v začetku šol. leta		na koncu šolskega leta			po uspehu	
	skupaj	ponavljalc.	skupaj	moški	ženske	izdelalo	ni izdelalo
1939/40	177 549	89 568	87 981	142 565	34 984
1945/46	126 462
1946/47	148 714	25 229	145 455	74 101	71 354	116 427	29 028
1947/48	167 262	26 573	164 024	83 673	80 351	128 345	35 679
1948/49	154 387	28 118	151 621	78 220	73 401	120 574	31 047
1949/50	145 547	27 906	144 665	74 823	69 842	112 467	32 198
1950/51	144 588	28 493	143 047	73 933	69 114	108 565	34 482

7/1. Maturanti na področju današnje LR Slovenije

Šolsko leto	Maturanti			Šolsko leto	Maturanti			Šolsko leto	Maturanti		
	skupaj	moški	ženske		skupaj	moški	ženske		skupaj	moški	ženske
1850/51	47	47	-	1866/67	96	96	-	1882/83	77	77	-
1851/52	27	27	-	1867/68	104	104	-	1883/84	90	90	-
1852/53	33	33	-	1868/69	114	114	-	1884/85	79	79	-
1853/54	43	43	-	1869/70	124	124	-	1885/86	81	81	-
1854/55	41	41	-	1870/71	103	103	-	1886/87	93	93	-
1855/56	34	34	-	1871/72	83	83	-	1887/88	103	103	-
1856/57	36	36	-	1872/73	77	77	-	1888/89	98	98	-
1857/58	42	42	-	1873/74	70	70	-	1889/90	101	101	-
1858/59	43	43	-	1874/75	77	77	-	1890/91	128	128	-
1859/60	51	51	-	1875/76	90	90	-	1891/92	103	103	-
1860/61	63	63	-	1876/77	100	100	-	1892/93	122	122	-
1861/62	72	72	-	1877/78	99	99	-	1893/94	140	140	-
1862/63	68	68	-	1878/79	77	77	-	1894/95	145	145	-
1863/64	78	78	-	1879/80	90	90	-	1895/96	148	148	-
1864/65	85	85	-	1880/81	81	81	-	1896/97	187	187	-
1865/66	95	95	-	1881/82	77	77	-	1897/98	151	151	-

7/2. Maturanti na področju današnje LR Slovenije

Šolsko leto	Maturanti			Šolsko leto	Maturanti			Šolsko leto	Maturanti		
	sku- paj	moški	žen- ske		sku- paj	moški	žen- ske		sku- paj	moški	žen- ske
1898/99	180	180	-	1916/17	361	336	25	1934/35	465	376	89
1899/1900	167	167	-	1917/18	355	343	12	1935/36	445	351	94
1900/01	185	184	1	1918/19	425	414	11	1936/37	509	362	147
1901/02	199	188	2	1919/20	449	440	9	1937/38	587	382	205
1902/03	208	208	-	1920/21	401	386	15	1938/39	744	449	295
1903/04	247	246	1	1921/22	370	359	11	1939/40	752	461	291
1904/05	220	220	-	1922/23	288	271	17	1940/41	802	648	154
1905/06	239	239	-	1923/24	287	269	18	1941/42	447	199	248
1906/07	268	268	-	1924/25	370	330	40	1942/43	443	272	171
1907/08	238	237	1	1925/26	356	323	33	1943/44	389	235	154
1908/09	341	340	1	1926/27	354	308	46	1944/45	240	111	129
1909/10	268	267	1	1927/28	352	296	56	1945/46	456	258	198
1910/11	291	289	2	1928/29	426	355	71	1946/47	712	428	284
1911/12	310	309	1	1929/30	430	360	70	1947/48	847	550	297
1912/13	339	339	-	1930/31	356	286	70	1948/49	1 004	566	438
1913/14	368	367	1	1931/32	486	378	108	1949/50	935	595	390
1914/15	401	389	12	1932/33	488	328	160	1950/51	895	571	324
1915/16	319	308	11	1933/34	500	373	127				

8/1. Diplomirani učitelji na področju današnje LR Slovenije

Šolsko leto	Diplomirani učitelji			Šolsko leto	Diplomirani učitelji			Šolsko leto	Diplomirani učitelji		
	skupaj	moški	ženske		skupaj	moški	ženske		skupaj	moški	ženske
1850/51	48	48	-	1866/67	8	2	6	1882/83	47	25	22
1851/52	8	8	-	1867/68	18	9	9	1883/84	53	26	27
1852/53	9	9	-	1868/69	19	14	5	1884/85	35	32	3
1853/54	23	23	-	1869/70	23	12	11	1885/86	38	19	19
1854/55	8	8	-	1870/71	16	7	9	1886/87	16	14	2
1855/56	1	1	-	1871/72	6	6	-	1887/88	33	8	25
1856/57	5	5	-	1872/73	11	11	-	1888/89	12	12	-
1857/58	9	9	-	1873/74	18	18	-	1889/90	49	20	29
1858/59	5	5	-	1874/75	23	7	16	1890/91	15	15	-
1859/60	13	13	-	1875/76	45	21	24	1891/92	55	17	38
1860/61	12	12	-	1876/77	26	26	-	1892/93	11	11	-
1861/62	6	6	-	1877/78	49	18	31	1893/94	59	17	42
1862/63	25	25	-	1878/79	45	16	29	1894/95	24	19	5
1863/64	12	12	-	1879/80	45	14	31	1895/96	87	20	67
1864/65	8	8	-	1880/81	44	14	30	1896/97	38	18	20
1865/66	11	6	5	1881/82	44	20	24	1897/98	104	23	81

8/2. Diplomirani učitelji na področju današnje LR Slovenije

Šolsko leto	Diplomirani učitelji			Šolsko leto	Diplomirani učitelji			Šolsko leto	Diplomirani učitelji		
	skupaj	moški	ženske		skupaj	moški	ženske		skupaj	moški	ženske
1898/99	112	23	89	1916/17	122	20	102	1934/35	242	66	176
1899/1900	99	32	67	1917/18	132	10	122	1935/36	169	66	103
1900/01	106	34	72	1918/19	111	36	75	1936/37	118	35	83
1901/02	109	41	68	1919/20	334	173	161	1937/38	50	26	24
1902/03	110	41	69	1920/21	144	70	74	1938/39	9	-	9
1903/04	129	42	87	1921/22	190	60	130	1939/40	27	16	11
1904/05	120	46	74	1922/23	207	107	100	1940/41	65	31	34
1905/06	197	55	142	1923/24	193	63	130	1941/42	34	23	11
1906/07	193	67	126	1924/25	162	47	115	1942/43	36	4	32
1907/08	126	64	162	1925/26	184	41	143	1943/44	39	23	16
1908/09	214	71	143	1926/27	140	31	109	1944/45	100	23	77
1909/10	234	71	163	1927/28	183	30	153	1945/46	140	50	90
1910/11	196	65	131	1928/29	127	52	75	1946/47	317	70	247
1911/12	245	76	169	1929/30	156	43	113	1947/48	61	6	55
1912/13	196	67	129	1930/31	157	73	84	1948/49	166	35	131
1913/14	214	64	150	1931/32	178	78	100	1949/50	210	32	178
1914/15	173	60	113	1932/33	151	38	113	1950/51	145	17	128
1915/16	146	12	134	1933/34	271	87	184				

9. Pregled šol za defektno mladino po šolskih letih

Šolsko leto	Šole	Oddelki	Učenci			Učno osebje		
			skupaj	moški	ženske	skupaj	moški	ženske
1939/40	5	35	464	282	182	47	20	27
1945/46	5	44	590	376	214	70	36	34
1946/47	9	49	628	454	174	82	36	46
1947/48	9	53	774	591	183	89	40	49
1948/49	9	60	719	457	262	86	28	58
1949/50	11	89	1 089	706	383	90	25	65
1950/51	11	77	1 236	812	424	117	38	79

ŠOLE ZA SPLOČNO IZOBRAZBO V ŠOLSLEM LETU 1950/51

A. Splošni pregled

10/1. Gostota osnovnih šol in gimnazij po okrajih

Okraj	Osnov- ne šole	Gimna- zije	Površina km ²	Prebi- valstvo	Šolo- obvezni otroci	Na 100 km ²		Na 10000 prebivalc.		Na 1000 šol obvezn. otrok	
						osnov- nih šol	gimna- zij	osnov- nih šol	gimna- zij	osnov- nih šol	gimna- zij
LR Slovenija	1 141	217	19 965,82	1 432 404	178 059	6	1	8	2	6	1
Celje mesto	2	2	44,66	23 194	2 333	4	4	1	1	1	1
Celje okolica	67	14	1 131,15	90 220	11 503	6	1	7	2	6	1
Črnomelj	35	6	587,33	24 177	3 226	6	1	14	3	11	2
Gorica	101	10	947,81	65 446	8 362	11	1	15	2	12	1
Orosuplje	32	6	582,66	28 007	3 968	5	1	11	2	8	1
Idrija	37	3	497,13	18 754	2 698	7	1	20	2	14	1
Ilirska Bistrica	30	3	625,96	19 683	2 347	5	1	15	2	13	1
Jesenice	5	2	70,66	14 300	1 639	7	3	4	1	3	1
Kamnik	38	6	543,12	42 875	5 871	7	1	9	1	7	1
Kočevje	25	5	951,54	22 730	2 897	3	1	11	2	9	2
Kranj mesto	3	3	23,77	16 270	1 741	12	13	2	2	2	2
Kranj okolica	60	10	1 097,13	61 624	8 101	5	1	9	2	7	1
Krško	44	13	860,91	67 761	9 197	5	2	6	2	5	1
Lendava	30	5	291,37	31 942	4 161	10	2	9	2	7	1
Ljubljana mesto	16	13	126,81	122 214	10 232	13	10	1	1	1	1

10/2. Gostota osnovnih šol in gimnazij po okrajih

Okraj	Osnov- ne šole	Gimna- zije	Površina km ²	Prebi- vaštvo	Šolo- obvezni otroci	Na 100 km ²		Na 10000 prebivalcev		Na 1000 šolo- obvezn. otro	
						osnov- nih šol	gimna- zij	osnov- nih šol	gimna- zij	osnov- nih šol	gimna- zij
Ljubljana okolica	68	10	1 126,23	64 266	8 335	6	1	11	2	8	1
Ljutomer	14	6	287,95	26 837	4 235	5	2	5	2	3	2
Maribor mesto	14	9	59,55	74 244	6 692	23	15	2	1	2	1
Maribor okolica	49	17	965,43	72 613	10 361	5	2	7	2	5	2
Murska Sobota	55	7	654,97	63 338	6 698	8	1	9	1	8	1
Novo mesto	40	6	769,19	45 374	6 564	5	1	9	1	6	1
Poljčane	40	9	715,30	61 905	8 571	6	1	6	2	5	1
Postojna	37	5	1 004,63	33 591	3 015	4	1	11	2	12	2
Ptuj	36	8	798,12	75 991	10 770	5	1	5	1	3	1
Radgona	14	6	306,53	30 112	4 340	5	2	4	2	3	1
Radovljica	25	4	943,80	31 010	3 637	3	1	8	1	7	1
Sežana	53	4	633,22	24 916	2 997	8	1	21	2	20	1
Slovenj Gradec	40	6	847,41	48 107	6 928	5	1	8	1	6	1
Šoštanj	30	6	682,30	32 006	4 075	4	1	9	2	7	2
Tolmin	50	3	929,19	23 852	2 723	5	1	21	1	19	1
Trbovlje	29	5	386,93	47 700	5 639	8	2	6	1	5	1
Trebnje	22	5	473,06	28 345	4 203	5	1	8	1	5	1

11/1. Obremenjenost osnovnih šol in gimnazij

Okraj	Osnovne šole					Gimnazije				
	na 1 šolo			učencev	učencev	na 1 šolo			učencev	učencev
	oddelkov	učiteljev	učencev	na 1 oddelček	na 1 učitelja	oddelkov	profesorjev	učencev	na 1 oddelček	na 1 profesorja
LR Slovenija	3	4	127	40	44	6	8	230	38	30
Celje mesto	18	20	829	46	41	21	25	888	42	35
Celje okolica	4	3	144	41	50	4	4	141	35	35
Črnomelj	2	2	78	33	39	5	5	156	31	31
Gorica	2	2	66	38	41	7	8	262	37	33
Štore	3	3	105	39	44	4	5	158	39	32
Idrija	2	2	60	40	42	4	5	155	39	31
Ilirska Bistrica	2	2	69	35	41	5	6	200	40	33
Jesenice	5	5	193	38	37	13	16	510	39	32
Kamnik	3	3	124	40	44	7	8	251	36	31
Kočevje	3	2	94	38	40	5	6	224	45	37
Kranj mesto	12	14	507	42	36	14	19	513	37	27
Kranj okolica	3	3	110	40	43	5	6	186	37	31
Krško	4	4	161	39	45	5	6	175	35	29
Lendava	3	2	114	42	52	4	5	153	38	31
Ljubljana mesto	10	11	385	40	36	15	24	619	41	26

11/2. Obremenjenost osnovnih šol in gimnazij

Okraj	Osnovne šole					Gimnazije				
	na 1 šolo			učen- cev na	učen- cev na	na 1 šolo			učen- cev na	učen- cev na
	oddel- kov	učite- ljev	učen- cev	1 odde- lek	1 uči- telja	oddel- kov	profe- sorjev	učen- cev	1 odde- lek	1 pro- fesorja
Ljubljana okol.	3	3	96	37	39	4	6	158	39	26
Ljutomer	5	5	221	41	48	5	5	187	37	37
Maribor mesto	9	9	383	43	42	10	14	372	37	26
Maribor okolica	4	4	171	42	48	3	3	104	35	35
Murska Sobota	3	2	107	43	50	5	6	171	34	28
Novo mesto	4	3	144	38	46	5	7	213	43	30
Poljčane	4	4	184	42	50	4	5	180	45	36
Postojna	2	2	81	37	39	7	9	278	40	31
Ptuj	6	6	260	42	48	6	7	226	38	32
Radgona	6	5	260	44	51	3	4	119	40	30
Radovljica	3	3	108	40	40	6	6	211	35	35
Sežana	1	1	47	33	37	4	5	188	47	38
Slovenj Gradec	3	3	146	43	54	6	7	253	42	36
Šoštanj	3	3	116	39	45	4	5	155	39	31
Tolmin	2	1	45	32	32	6	8	214	36	27
Trbovlje	3	3	156	47	44	7	9	293	42	32
Trebnje	4	3	170	38	49	2	2	99	49	49

12/1. Šoleobvezni otroci po okrajih

Okraj	Šoleobvezni otroci skupaj	Obiskujejo šole					Ne obiskujejo šole				
		skupaj	osnovno	nižje gimnazije	za posebno vaje	ostale	skupaj	dolgotrajno bolni in duševno ogroženi	telesno in duševno ostali	oddeljeni	ostali
LR Slovenija	178651	177499	144588	31922	639	350	1152	177	692	81	202
Celje mesto	2333	2328	1657	583	88	-	5	3	2	-	-
Celje okolica	11503	11412	9679	1673	25	35	91	19	70	-	2
Črnomelj	3226	3203	2732	464	1	6	23	3	13	2	5
Gorica	8362	8319	6633	1668	5	13	43	8	25	2	8
Grosuplje	3958	3936	3361	561	6	8	22	9	12	-	1
Idrija	2698	2649	2210	399	34	6	49	2	5	33	9
Ilirska Bistrica	2336	2319	2068	247	1	3	17	2	7	-	8
Jesenice	1644	1644	965	674	5	-	-	-	-	-	-
Kamnik	5936	5912	4712	1139	60	1	24	6	13	2	3
Kočevje	2894	2865	2359	494	1	11	29	3	7	-	19
Kranj mesto	1741	1737	1522	182	30	3	4	3	1	-	-
Kranj okolica	8101	8059	6583	1341	25	110	42	6	36	-	-
Krško	9197	9127	7088	2029	7	3	70	15	38	2	15
Lendava	4161	4146	3408	733	-	5	15	5	9	-	1
Ljubljana mesto	10230	10217	6156	4012	46	3	13	4	8	-	1

12/2. Šolcobvezni otroci po okrajih

Okraj	Šolcobvezni otroci skupaj	Obiskujejo šole					Ne obiskujejo šole				
		skupaj	osnovne	niže gimnazijske	na posebne vaje	ostale	skupaj	dolgotrajno bolni in zdrav. ogrož.	telesno in duševno nezdravi	oddaljeni	ostali
Ljubljana okol.	8335	8309	6570	1685	23	31	26	3	19	-	4
Ljutomer	4235	4208	3093	1104	9	2	27	5	21	-	1
Maribor mesto	7227	7220	5363	1722	135	-	7	2	4	-	1
Maribor okol.	10369	10277	8399	1848	10	20	92	10	64	4	14
Murska Sobota	6698	6665	5909	740	2	14	33	5	25	-	3
Novo mesto	6564	6515	5751	739	16	9	49	3	16	3	27
Poljčane	8571	8476	7358	1086	29	3	95	12	70	6	7
Postojna	3015	3002	2995	-	2	5	13	5	6	-	2
Ptuj	10770	10653	9377	1260	8	8	117	7	85	4	21
Radgona	4335	4318	3643	666	7	2	17	6	11	-	-
Radovljica	3637	3627	2701	913	5	8	10	4	5	-	1
Sežana	2997	2984	2496	482	3	3	13	3	4	2	4
Slovenj Gradec	6928	6843	5837	997	2	7	85	11	67	5	2
Šoštanj	4075	4036	3475	553	3	5	39	3	27	9	-
Tolmin	2723	2704	2228	457	5	14	19	6	9	4	-
Trbovlje	5659	5637	4829	1063	44	1	22	-	-	-	22
Trebnje	4193	4152	3731	408	2	11	41	4	13	3	21

B. Osnovne šole

13/1. Pregled osnovnih šol po okrajih

Okraj	Šole	Razredi	Oddel-ki	Učenci			Učno osebje		
				skupaj	moški	ženske	skupaj	moški	ženske
LR Slovenija	x 1 141	5 886	3 605	144 588	74 703	69 885	3 270	658	2 612
Celje mesto	2	8	36	1 657	842	815	40	5	35
Celje okolica	67	366	237	9 679	4 988	4 691	192	48	144
Črnomelj	35	182	83	2 732	1 435	1 297	70	13	57
Gorica	101	527	175	6 633	3 405	3 228	162	33	129
Grosuplje	32	174	85	3 361	1 747	1 614	77	11	66
Idrija	37	161	55	2 210	1 131	1 079	53	5	48
Ilirska Bistrica	30	149	59	2 068	1 088	980	51	6	45
Jesenice	5	19	25	965	498	467	26	3	23
Kamnik	38	186	117	4 712	2 449	2 263	107	19	88
Kočevje	25	124	62	2 359	1 226	1 133	59	10	49
Kranj mesto	3	12	36	1 522	787	735	42	7	35
Kranj okolica	60	292	166	6 583	3 416	3 167	153	39	114
Krško	44	205	179	7 088	3 725	3 363	158	37	121
Lendava	30	150	81	3 408	1 746	1 662	65	16	49
Ljubljana mesto	16	67	154	6 156	3 163	2 993	173	11	162

x Niso vštete specialne osnovne šole za defektne otroke.

13/2. Pregled osnovnih šol po okrajih

Okraj	Šole	Razredi	Oddelki	Učenci			Učne osebe		
				skupaj	moški	ženske	skupaj	moški	ženske
Ljubljana okolica	68	399	177	6 570	3 380	3 190	168	39	129
Ljutomer	14	68	76	3 093	1 585	1 508	64	10	54
Maribor mesto	14	56	124	5 363	2 704	2 659	128	19	109
Maribor okolica	49	252	201	8 399	4 383	4 016	177	39	138
Murska Sobota	55	304	136	5 909	2 963	2 946	119	40	79
Novo mesto	40	225	150	5 751	3 015	2 736	126	13	113
Poljčane	40	236	175	7 356	3 799	3 559	146	36	110
Postojna	37	188	81	2 995	1 586	1 409	77	18	59
Ptuj	36	194	222	9 377	4 823	4 554	197	43	154
Radgona	14	72	83	3 643	1 835	1 808	72	14	58
Radovljica	25	114	67	2 701	1 396	1 305	67	16	51
Sežana	53	253	76	2 496	1 309	1 187	68	6	62
Slovenj Gradec	40	210	133	5 837	3 059	2 778	108	33	75
Ščitanj	30	152	89	3 475	1 822	1 653	78	20	58
Tolmin	50	286	70	2 228	1 179	1 049	69	16	53
Trbovlje	29	145	97	4 529	2 295	2 234	102	21	81
Trebnje	22	110	97	3 731	1 924	1 807	76	12	64

14/1. Osnovne šole po številu razredov in okrajih

Okraj	Šole skupaj	Šole po številu razredov							
		I.	I. - II.	I. - III.	I. - IV.	I. - V.	I. - VI.	I. - VII.	I. - VIII.
LR Slovenija	1 141	-	9	7	441	216	256	216	-
Celje mesto	2	-	-	-	2	-	-	-	-
Celje okolica	67	-	-	-	21	8	24	14	-
Črnomelj	39	-	-	-	10	3	10	12	-
Gorica	101	-	-	3	28	33	18	19	-
Grosuplje	32	-	-	-	7	10	9	6	-
Idrija	37	-	-	-	24	8	2	3	-
Ilirska Bistrica	30	-	-	-	8	15	5	1	-
Jesenice	5	-	-	1	4	-	-	-	-
Kamnik	38	-	-	-	19	9	5	5	-
Kočevje	25	-	-	-	11	6	6	2	-
Kranj mesto	3	-	-	-	3	-	-	-	-
Kranj okolica	60	-	-	-	36	6	9	9	-
Krško	44	-	2	-	24	10	2	6	-
Lendava	30	-	2	1	12	1	8	6	-
Ljubljana mesto	16	-	-	-	16	-	-	-	-

14/2. Osnovne šole po številu razredov in okrajih

Okraj	Šole skupaj	Šole po številu razredov							
		I.	I.-II.	I.-III.	I.-IV.	I.-V.	I.-VI.	I.-VII.	I.-VIII.
Ljubljana okolica	68	=	=	=	13	6	26	23	=
Ljutomer	14	=	=	=	10	=	=	4	=
Maribor mesto	14	=	=	=	14	=	=	=	=
Maribor okolica	49	=	=	1	24	2	11	11	=
Murska Sobota	55	=	=	=	13	=	22	20	=
Novo mesto	40	=	=	=	7	11	12	10	=
Poljčane	40	=	=	=	11	=	14	15	=
Postojna	37	=	=	=	19	5	4	9	=
Ptuj	36	=	=	=	12	4	14	6	=
Radgona	14	=	=	=	7	=	5	2	=
Radovljica	25	=	=	=	15	8	=	2	=
Sežana	53	=	=	=	27	13	11	2	=
Slovenj Gradec	40	=	=	=	7	19	11	3	=
Šoštanj	30	=	1	=	9	11	4	5	=
Tolmin	50	=	=	1	6	17	9	17	=
Trbovlja	29	=	=	=	14	5	7	3	=
Trebnje	22	=	=	=	8	5	8	1	=

15/1. Osnovne šole po številu oddelkov in okrajih

Okraj	Šole skupaj	Šole po številu oddelkov												
		1	2	3	4	5	6	7	8	9	10	11-15	16-20	21 in več
IR Slovenija	1141	291	321	119	184	94	37	20	30	14	10	13	7	1
Celje mesto	2	-	-	-	-	-	-	-	-	-	-	-	2	-
Celje okolica	67	1	22	10	20	8	3	-	3	-	-	-	-	-
Črnomelj	35	2	24	2	4	2	1	-	-	-	-	-	-	-
Gorica	101	55	26	14	4	1	1	-	-	-	-	-	-	-
Grošuplje	32	11	5	3	9	3	1	-	-	-	-	-	-	-
Idrija	37	24	9	1	1	1	-	1	-	-	-	-	-	-
Ilirska Bistrica	30	13	11	4	1	-	-	-	1	-	-	-	-	-
Jesenice	5	1	2	-	-	-	-	1	-	-	-	1	-	-
Kamnik	38	8	12	6	3	2	2	1	2	-	-	-	-	-
Kočevje	25	8	9	-	5	1	-	-	-	1	1	-	-	-
Kranj mesto	3	-	-	-	-	1	-	-	-	-	-	1	1	-
Kranj okolica	60	14	22	10	5	6	-	-	-	-	2	1	-	-
Krško	44	2	7	3	21	6	2	-	2	1	-	-	-	-
Lendava	30	6	11	4	6	1	1	1	-	-	-	-	-	-
Ljubljana mesto	16	-	1	2	2	1	-	-	2	1	-	4	3	-

15/2. Osnovne šole po številu oddelkov in okrajih

Okraj	Šole skupaj	Šole po številu oddelkov												
		1	2	3	4	5	6	7	8	9	10	11-15	16-20	21 in več
Ljubljana okol.	68	19	21	12	8	3	4	-	-	1	-	-	-	-
Ljutomer	14	-	1	1	4	3	-	2	2	-	1	-	-	-
Maribor mesto	14	-	-	-	-	3	2	2	2	1	1	2	-	1
Maribor okolica	49	-	9	6	17	9	4	2	2	-	-	-	-	-
Murska Sobota	55	13	25	5	10	1	-	-	-	-	-	1	-	-
Novo mesto	40	4	12	1	11	7	1	2	-	1	1	-	-	-
Poljčane	40	-	8	10	6	10	-	-	3	2	-	1	-	-
Postojna	37	13	14	2	7	-	-	1	-	-	-	-	-	-
Ptuj	36	-	1	1	10	6	7	1	5	2	2	-	1	-
Radgona	14	-	-	-	4	2	3	2	2	1	-	-	-	-
Radovljica	25	8	7	1	4	3	2	-	-	-	-	-	-	-
Sežana	53	35	15	-	3	-	-	-	-	-	-	-	-	-
Slovenj Gradec	40	9	14	3	1	5	2	2	4	-	-	-	-	-
Šoštanj	30	9	10	7	5	1	-	-	-	2	-	-	-	-
Tolmin	50	37	9	3	-	-	1	-	-	-	-	-	-	-
Trbovlje	29	2	12	3	6	2	-	-	-	1	2	1	-	-
Trebnje	22	1	2	3	7	6	-	2	-	-	-	1	-	-

16/1. Nekombinirani in kombinirani oddelki po okrajih

Okraj	Skupaj		Nekombinirani		Kombinirani					
					iz 2 razredov		iz 3 razredov		iz 4 in več razr.	
	oddel- kov	učen- cev	oddel- kov	učen- cev	oddel- kov	učen- cev	oddel- kov	učen- cev	oddel- kov	učen- cev
IR Slovenija	3 605	144 588	2 242	91 829	607	23 230	302	11 801	454	17 728
Celje mesto	36	1 657	36	1 657	-	-	-	-	-	-
Celje okolica	237	9 679	145	5 917	57	2 291	15	598	20	873
Črnomelj	83	2 732	33	1 251	15	371	20	685	15	425
Gorica	176	6 633	45	1 585	44	1 628	24	933	63	2 487
Grosvanje	85	3 361	51	1 935	12	519	7	311	15	596
Idrija	55	2 210	17	674	12	382	5	203	21	951
Ilirska Bistrica	59	2 068	15	525	22	743	7	300	15	500
Jesenice	25	965	21	884	3	69	-	-	1	12
Kamnik	117	4 712	64	2 404	35	1 452	7	343	11	513
Kočevje	62	2 359	32	1 572	14	258	6	172	10	357
Kranj mesto	36	1 522	36	1 522	-	-	-	-	-	-
Kranj okolica	166	6 583	78	3 257	53	1 984	15	578	20	764
Krško	179	7 088	150	5 916	19	741	5	197	5	234
Lendava	81	3 408	27	1 057	34	1 544	9	347	11	460
Ljubljana mesto	154	6 156	154	6 156	-	-	-	-	-	-

16/2. Nekombinirani in kombinirani oddelki po okrajih

Okraj	Skupaj		Nekombinirani		Kombinirani					
					iz 2 razredov		iz 3 razredov		iz 4 in več raz.	
	oddel- kov	učen- cev	oddel- kov	učen- cev	oddel- kov	učen- cev	oddel- kov	učen- cev	oddel- kov	učen- cev
Ljubljana okolica	177	6 570	77	2 772	40	1 625	28	972	32	1 211
Ljutomer	76	3 093	68	2 741	4	232	4	140	-	-
Maribor mesto	124	5 363	124	5 363	-	-	-	-	-	-
Maribor okolica	201	8 399	156	6 479	23	1 024	14	526	8	380
Murska Sobota	136	5 909	53	2 205	29	1 371	18	796	36	1 537
Novo mesto	150	5 751	102	3 870	21	730	16	641	11	510
Poljčana	175	7 358	124	5 189	20	932	19	727	12	510
Postojna	81	2 995	31	1 144	20	641	8	324	22	886
Ptuj	222	9 377	199	8 480	15	575	7	287	1	35
Radgona	83	3 643	78	3 418	2	73	2	101	1	51
Radovljica	67	2 701	36	1 437	14	551	4	153	13	560
Sežana	76	2 496	12	214	16	532	10	389	38	1 361
Slovenj Gradec	133	5 837	83	3 731	23	890	13	593	14	623
Šoštanj	89	3 475	47	1 838	23	895	13	513	6	229
Tolmin	70	2 228	10	305	9	325	10	330	41	1 268
Trbovlje	97	4 529	60	3 316	18	501	10	437	9	275
Trebnje	97	3 731	78	3 015	10	391	6	205	3	120

17/1. Učenci po razredih, spolu in okrajih

Okraj	Spol	Učenci skupaj	Učenci po razredih							
			I.	II.	III.	IV.	V.	VI.	VII.	VIII.
IR Slovenija	skupaj	144588	33713	32049	34356	32130	8653	3063	624	-
	ženske	69885	15942	15301	16410	15639	4544	1701	348	-
Celje mesto	skupaj	1657	546	367	382	362	-	-	-	-
	ženske	815	267	191	177	180	-	-	-	-
Celje okolica	skupaj	9679	2493	2063	2228	1982	656	232	25	-
	ženske	4691	1183	952	1075	973	355	137	16	-
Črnomelj	skupaj	2732	465	582	665	674	203	100	23	-
	ženske	1297	227	288	302	305	112	50	13	-
Gorica	skupaj	6613	1233	1298	1740	1579	590	147	46	-
	ženske	3228	583	628	853	755	306	81	22	-
Krosuplje	skupaj	3361	637	673	854	771	339	74	13	-
	ženske	1614	300	314	400	386	167	41	6	-
Idrija	skupaj	2210	368	466	575	620	134	34	13	-
	ženske	1079	147	234	275	319	79	18	7	-
Ilirska Bistrica	skupaj	2068	390	430	514	511	203	19	1	-
	ženske	980	178	201	233	241	110	16	1	-
Jesenice	skupaj	965	277	210	249	229	-	-	-	-
	ženske	467	137	101	121	108	-	-	-	-

17/2. Učenci po razredih, spolu in okrajih

Okraj	Spol	Učenci skupaj	Učenci po razredih							
			I.	II.	III.	IV.	V.	VI.	VII.	VIII.
Kamnik	skupaj	4712	1043	1052	1140	1093	294	78	12	-
	ženske	2263	504	486	542	521	162	39	9	-
Kočevje	skupaj	2359	453	515	635	593	118	40	5	-
	ženske	1133	219	252	292	287	61	19	3	-
Kranj mesto	skupaj	1522	361	379	418	364	-	-	-	-
	ženske	735	170	168	201	196	-	-	-	-
Kranj okolica	skupaj	6583	1491	1414	1542	1652	321	132	31	-
	ženske	3167	744	671	733	791	137	74	17	-
Krško	skupaj	7088	1651	1616	1755	1673	316	59	18	-
	ženske	3363	764	779	812	791	177	31	9	-
Lendava	skupaj	3408	824	728	783	696	239	122	16	-
	ženske	1662	396	356	362	359	120	55	12	-
Ljubljana mesto	skupaj	6156	1382	1580	1665	1520	6	2	1	-
	ženske	2993	646	794	826	721	3	2	1	-
Ljubljana okol.	skupaj	6570	1293	1361	1553	1412	593	278	80	-
	ženske	3190	592	642	747	694	309	163	43	-

17/3. Učenci po razredih, spolu in okrajih

Okraj	Spol	Učenci skupaj	Učenci po razredih							
			I.	II.	III.	IV.	V.	VI.	VII.	VIII.
Ljutomer	skupaj	3093	827	661	726	739	81	45	14	-
	ženske	1508	400	305	349	370	46	28	10	-
Maribor mesto	skupaj	5363	1730	1486	1134	1013	-	-	-	-
	ženske	2659	847	738	586	488	-	-	-	-
Maribor okolica	skupaj	8399	2227	2038	1800	1745	370	182	37	-
	ženske	4016	1034	954	881	836	181	104	26	-
Murska Sobota	skupaj	5909	1350	1337	1430	1094	403	236	59	-
	ženske	2946	682	655	688	552	215	123	31	-
Novo mesto	skupaj	5751	1071	1203	1459	1283	547	159	29	-
	ženske	2736	490	504	683	650	301	91	17	-
Poljčane	skupaj	7358	1931	1629	1564	1521	431	225	57	-
	ženske	3559	903	787	740	753	226	121	29	-
Postojna	skupaj	2995	552	585	795	798	195	50	20	-
	ženske	1409	269	255	363	379	99	30	14	-
Ptuj	skupaj	9377	2617	2159	2016	1747	566	240	32	-
	ženske	4554	1190	1055	991	871	308	124	15	-

17/4. Učenci po razredih, spolu in okrajih

Okraj	Spol	Učenci skupaj	Učenci po razredih							
			I.	II.	III.	IV.	V.	VI.	VII.	VIII.
Radgona	skupaj	3643	943	800	804	796	198	92	10	-
	ženske	1808	483	370	398	393	108	51	5	-
Račoveljica	skupaj	2701	617	587	696	654	128	11	8	-
	ženske	1305	315	269	334	318	62	5	2	-
Sežana	skupaj	2496	292	507	631	752	247	59	8	-
	ženske	1187	129	236	296	344	137	43	2	-
Slovenj Gradec	skupaj	5837	1516	1262	1298	1197	462	96	6	-
	ženske	2778	696	635	603	561	228	52	3	-
Šoštanj	skupaj	3475	850	734	799	726	281	76	9	-
	ženske	1653	392	344	365	350	154	42	6	-
Telmin	skupaj	2228	307	428	482	542	301	128	40	-
	ženske	1049	142	203	226	242	142	70	24	-
Trbovlje	skupaj	4529	1148	1068	1061	970	178	73	11	-
	ženske	2234	538	534	527	480	101	49	5	-
Trebnoje	skupaj	3731	808	831	943	822	253	74	-	-
	ženske	1807	373	400	429	425	138	42	-	-

18/1. Učenci po narodnosti in okrajih

Okraj	Učenci skupaj	Učenci po narodnosti							
		Slovenci	Srbi	Hrvati	Črno-gorci	Mako-denci	Madžari	Italija	Ostali
IR Slovenija	144 588	142 363	206	574	8	163	1 044	33	197
Celje mesto	1 657	1 634	9	14	-	-	-	-	-
Celje okolica	9 679	9 652	3	7	-	-	1	-	16
Črnomelj	2 732	2 637	52	35	-	-	-	-	8
Gorica	6 633	6 453	1	6	-	152	-	20	1
Grosvoplje	3 361	3 359	-	1	1	-	-	-	-
Idrija	2 210	2 209	-	-	-	-	-	1	-
Ilirska Bistrica	2 068	2 055	3	7	2	-	-	1	-
Jesenice	965	958	1	6	-	-	-	-	-
Kamnik	4 712	4 711	-	1	-	-	-	-	-
Kočevje	2 359	2 284	2	55	-	-	-	5	13
Kranj mesto	1 522	1 511	5	3	-	-	-	-	3
Kranj okolica	6 583	6 561	12	7	-	-	2	-	1
Krško	7 088	7 065	1	20	1	1	-	-	-
Lendava	3 408	2 461	2	43	-	1	898	-	3
Ljubljana mesto	6 156	6 053	47	38	1	3	1	1	12

18/2. Učenci po narodnosti in okrajih

Okraj	Učenci skupaj	Učenci po narodnosti							
		Slovenoi	Srbi	Hrvati	Črno- goroi	Mako- denci	Madžari	Italijani	Ostali
Ljubljana okolica	6 570	6 560	6	4	-	-	-	-	-
Ljutomer	3 093	3 066	-	27	-	-	-	-	-
Maribor mesto	5 363	5 274	16	48	2	2	-	1	20
Maribor okolica	8 399	8 283	8	75	1	-	1	1	30
Murška Sobota	5 909	5 696	2	8	-	1	139	-	63
Novo mesto	5 751	5 734	4	13	-	-	-	-	-
Poljčane	7 358	7 293	5	55	-	-	1	1	3
Postojna	2 995	2 980	4	8	-	1	-	2	-
Ptuj	9 377	9 302	4	66	-	1	1	-	3
Radgona	3 643	3 640	-	-	-	-	-	-	3
Radovljica	2 701	2 688	3	6	-	-	-	-	4
Sežana	2 496	2 493	1	2	-	-	-	-	-
Slovenj Gradec	5 837	5 829	2	4	-	-	-	-	2
Šoštanj	3 475	3 460	3	3	-	-	-	-	9
Tolmin	2 228	2 224	2	2	-	-	-	-	-
Trbovlje	4 529	4 511	4	10	-	1	-	-	3
Trebnje	3 732	3 727	4	-	-	-	-	-	-

19/1. Gibanje in uspeh učencev po okrajih

Okraj	Število učencev						
	začetek šol. leta		konec šolskega leta			po uspehu	
	skupaj	ponovlj.	skupaj	moški	ženske	izdelalo	ni izdelalo
DR. Slovenija	144 588	28 493	143 047	73 933	69 114	108 565	34 482
Celje mesto	1 657	143	1 652	843	809	1 351	301
Celje okolica	9 679	1 965	9 525	4 909	4 616	7 124	2 401
Črnomelj	2 732	618	2 722	1 433	1 289	2 071	651
Gorica	6 633	1 488	6 574	3 366	3 208	5 109	1 465
Grosuplje	3 361	844	3 360	1 747	1 613	2 549	811
Idrija	2 210	497	2 227	1 130	1 097	1 655	572
Ilirska Bistrica	2 068	436	2 064	1 086	978	1 586	478
Jesenice	965	134	965	495	470	818	147
Kamnik	4 712	1 172	4 763	2 492	2 271	3 373	1 390
Kočevje	2 359	462	2 351	1 229	1 122	1 669	682
Kranj mesto	1 522	217	1 516	786	730	1 279	237
Kranj okolica	6 583	1 337	6 599	3 452	3 147	5 257	1 342
Krško	7 088	1 689	7 048	3 692	3 356	5 196	1 852
Lendava	3 408	556	3 371	1 733	1 638	2 659	712
Ljubljana mesto	6 156	671	6 169	3 169	3 000	5 382	787

m 19/2. Gibanje in uspeh učencev po okrajih

Okraj	Število učencev						
	začetek šolskega leta		konec šolskega leta			po uspehu	
	skupaj	ponovlj.	skupaj	moški	ženske	izdelale	ni izdelale
Ljubljana okolica	6 570	1 053	6 583	3 388	3 195	5 342	1 241
Ljutomer	3 093	562	3 100	1 577	1 523	2 485	615
Maribor mesto	5 363	680	5 301	2 677	2 624	4 478	823
Maribor okolica	8 399	1 540	8 387	4 371	4 016	6 248	2 139
Murska Sobota	5 909	1 100	5 890	2 945	2 945	4 527	1 363
Novo mesto	5 751	1 249	4 752	2 511	2 241	3 398	1 354
Poljčane	7 358	1 531	7 295	3 767	3 528	5 376	1 919
Postojna	2 995	537	2 992	1 587	1 405	2 248	744
Rtunj	9 377	2 365	9 249	4 742	4 507	6 371	2 878
Radgona	3 643	817	3 624	1 823	1 801	2 581	1 043
Radovljica	2 701	438	2 727	1 421	1 306	2 215	512
Sežana	2 496	450	2 467	1 308	1 159	1 975	492
Slovenj Gradec	5 837	984	5 839	3 049	2 790	4 284	1 615
Šoštanj	3 475	687	3 461	1 812	1 649	2 474	987
Talmin	2 228	355	2 245	1 182	1 063	1 731	514
Trbovlje	4 529	748	4 507	2 282	2 225	3 345	1 162
Trebnje	3 731	1 168	3 722	1 929	1 793	2 469	1 253

20. Gibanje in uspeh učencev po razredih

Razred	Število učencev						
	začetek šolskega leta		konec šolskega leta			po uspehu	
	skupaj	ponovlj.	skupaj	moški	ženske	izdelalo	ni izdelalo
Skupaj	144 588	28 493	143 047	73 933	69 114	108 565	34 482
I.	33 713	7 226	33 594	17 697	15 897	25 274	8 320
II.	32 049	6 189	32 027	16 773	15 254	24 533	7 094
III.	34 356	7 595	34 284	17 866	16 318	24 966	9 218
IV.	32 130	6 877	31 275	15 977	15 298	22 956	8 329
V.	8 653	555	8 444	4 045	4 399	7 159	1 285
VI.	3 063	37	2 930	1 314	1 616	2 719	211
VII.	524	14	593	261	332	558	35

21/1. Učno osebje po šolski izobrazbi, spolu in okrajih

Okraj	Učno osebje skupaj			Učno osebje po šolski izobrazbi											
				V P Š			učiteljske			popolna srednja šola			nepopolna ali nižja sred. šola		
	sk	m	š	sk	m	š	sk	m	š	sk	m	š	sk	m	š
IR Slovenija	3270	658	2612	7	1	6	2348	487	1861	187	45	142	726	125	603
Celje mesto	40	5	35	-	-	-	40	5	35	-	-	-	-	-	-
Celje okolica	192	48	144	-	-	-	110	28	82	22	6	16	60	14	46
Črnomelj	70	11	57	-	-	-	43	9	34	3	-	5	22	4	18
Gorice	162	33	129	-	-	-	89	20	69	9	4	5	64	9	55
Grosuplje	77	11	66	-	-	-	58	10	48	3	-	3	16	1	15
Idrija	53	5	48	-	-	-	33	2	31	4	1	3	16	2	14
Ilirska Bistrica	51	6	45	-	-	-	33	2	31	-	-	-	18	4	14
Jesenice	26	3	23	1	-	1	12	2	10	4	-	4	9	1	8
Kamnik	107	19	88	-	-	-	89	17	72	1	1	-	17	1	16
Koševje	59	10	49	-	-	-	46	9	37	7	-	7	6	1	5
Kranj mesto	42	7	35	1	-	1	37	7	30	3	-	3	1	-	1
Kranj okolica	153	39	114	1	-	1	105	30	75	10	3	7	37	6	31
Krško	158	37	121	-	-	-	108	30	78	7	1	6	43	6	37
Lendava	65	16	49	-	-	-	43	10	33	1	-	1	21	6	15
Ljubljana mesto	173	11	162	-	-	-	152	10	142	6	1	7	13	-	13

21/2. Učno osebje po šolski izobrazbi, spolu in okrajih

Okraj	Učno osebje skupaj			Učno osebje po šolski izobrazbi											
				VPŠ			učitelji šče			popol. sred. šola			nepopolna ali nižje sred. šola		
	sk	m	š	sk	m	š	sk	m	š	sk	m	š	sk	m	š
Ljubljana okolica	168	39	129	-	-	-	139	30	109	9	2	7	20	7	13
Ljutomer	64	10	54	-	-	-	43	7	36	-	-	-	21	3	18
Maribor mesto	128	19	109	2	1	1	108	16	92	2	1	1	16	1	15
Maribor okolica	177	39	138	-	-	-	131	32	99	11	1	10	35	6	29
Murška Sobota	119	40	79	-	-	-	73	24	49	17	6	11	29	10	19
Novo mesto	126	13	113	-	-	-	97	9	88	5	2	3	24	2	22
Poljčane	146	36	110	1	-	1	112	29	83	6	3	3	27	4	23
Postojna	77	18	59	-	-	-	50	11	39	2	2	-	25	5	20
Ptuj	197	43	154	-	-	-	137	36	101	10	1	9	50	6	44
Radgona	72	14	58	-	-	-	44	9	35	-	-	-	28	5	23
Radovljica	67	16	51	-	-	-	53	14	39	-	-	-	14	2	12
Sežana	68	6	62	-	-	-	50	3	47	1	1	-	17	2	15
Slovenj Gradec	108	33	75	-	-	-	84	26	58	-	-	-	24	7	17
Šoštanj	78	20	58	-	-	-	57	16	41	3	2	1	18	2	16
Tolmin	69	16	53	-	-	-	56	13	43	6	2	4	7	1	6
Trbovlje	102	21	81	-	-	-	51	11	50	23	5	18	18	5	13
Trebnje	76	12	64	1	-	1	35	10	45	8	-	8	12	2	10

C. Ginnari je

82/1. Pregled glasovij po okrajih

Okraj	Glasova- cija	Kam- ot	Glas- ni	Zajet			Vino ovdje		
				atogaj	politi	konak	atogaj	politi	konak
IR Slovenija	217	740	1 305	49 911	23 019	26 914	1 656	798	858
Delje mesto	2	11	48	1 775	878	897	50	27	23
Delje obalica	14	61	53	1 987	887	1 089	57	30	27
Gradmalj	4	21	27	939	413	526	11	18	15
Grlica	10	35	67	2 824	1 349	1 475	75	36	39
Grucuplje	6	18	26	945	369	576	30	21	19
Istija	3	9	13	468	181	287	15	6	8
Ilirska Bistrica	3	8	15	600	216	384	18	7	11
Jesonice	2	11	27	1 019	582	437	32	19	22
Kamnik	6	20	42	1 907	634	873	47	28	19
Kobovje	5	17	26	1 118	516	602	32	9	23
Kranj mesto	3	11	41	1 338	764	774	55	35	21
Kranj obalica	10	29	46	1 858	859	999	62	27	35
Krško	13	41	63	2 278	1 044	1 234	79	29	50
Lendava	9	12	19	763	326	437	23	14	9
Ljubljana mesto	19	91	203	8 054	4 089	3 991	314	139	175

g) Većerna delavske glasovije niso vštete

ga) Upoštevane je samo stalno množično vino ovdje

22/2. Pregled gimnazij po okrajih

Okraj	Gimnazije	Razredi	Oddelki	Dijaki			Učno osebje		
				skupaj	moški	ženske	skupaj	moški	ženske
Ljubljana okolica	10	29	43	1 580	726	854	59	25	34
Ljutomer	6	17	29	1 120	502	618	31	12	19
Maribor mesto	9	38	90	3 347	1 660	1 687	130	73	57
Maribor okolica	17	45	49	1 775	822	953	55	41	14
Murska Sobota	7	26	34	1 195	582	613	41	19	22
Novo mesto	6	21	32	1 276	523	753	43	21	22
Poljčane	9	22	39	1 625	689	936	46	32	14
Postojna	5	20	36	1 391	647	744	47	18	29
Ptuj	8	28	48	1 810	839	971	58	26	32
Radgona	6	15	18	712	331	381	21	6	15
Radovljica	4	11	23	843	411	432	25	11	14
Sežana	4	10	18	753	337	416	21	10	11
Slovenj Gradec	6	22	39	1 517	653	864	44	25	19
Šoštanj	6	18	26	931	399	532	32	15	17
Tolmin	3	9	18	642	262	380	24	11	13
Trbovlje	5	20	37	1 466	654	812	44	21	23
Trebnje	5	11	12	497	171	326	12	6	6

23/1. Dijaki po razredih, spolu in okrajih

Okraj	Spol	Dijaki skupaj	Dijaki po razredih							
			I.	II.	III.	IV.	V.	VI.	VII.	VIII.
LR Slovenija	skupaj	49933	28514	13734	10315	2732	1554	1285	952	948
	ženske	26924	9724	7835	6071	1342	663	516	377	396
Celje mesto	skupaj	1775	443	381	294	304	136	91	51	75
	ženske	897	211	208	181	143	53	41	19	41
Celje okolica	skupaj	1967	989	566	412	-	-	-	-	-
	ženske	1080	515	313	252	-	-	-	-	-
Črnomelj	skupaj	939	349	280	195	38	32	24	21	-
	ženske	526	174	171	122	19	22	11	7	-
Dorica	skupaj	2624	1004	777	566	101	72	45	29	30
	ženske	1475	544	466	333	55	32	23	8	14
Grosuplje	skupaj	945	341	299	240	65	-	-	-	-
	ženske	576	200	176	161	39	-	-	-	-
Idrija	skupaj	466	204	140	122	-	-	-	-	-
	ženske	285	119	90	76	-	-	-	-	-
Ilirska Bistrica	skupaj	600	247	237	116	-	-	-	-	-
	ženske	384	144	152	88	-	-	-	-	-
Jesenice	skupaj	1019	300	275	195	112	63	17	25	32
	ženske	497	152	130	100	56	33	4	10	12

23/2. Dijaki po razredih, spolu in okrajih

Okraj	Spol	Dijaki skupaj	Dijaki po razredih							
			I.	II.	III.	IV.	V.	VI.	VII.	VIII.
Kamnik	skupaj	1507	595	436	340	65	43	28	-	-
	ženske	873	331	244	225	37	22	14	-	-
Kočevje	skupaj	1118	338	335	324	76	45	-	-	-
	ženske	608	160	199	191	35	23	-	-	-
Kranj mesto	skupaj	1538	500	415	284	132	58	42	58	49
	ženske	774	255	229	156	58	20	16	20	20
Kranj okolica	skupaj	1858	847	573	395	43	-	-	-	-
	ženske	999	418	327	240	14	-	-	-	-
Krško	skupaj	2278	963	679	453	70	47	28	16	22
	ženske	1234	494	379	289	35	14	10	2	11
Lendava	skupaj	763	408	244	111	-	-	-	-	-
	ženske	437	224	150	63	-	-	-	-	-
Ljubljana mesto	skupaj	8056	1669	1588	1622	1014	638	591	460	474
	ženske	3997	785	838	900	525	295	263	195	196
Ljubljana okolica	skupaj	1580	643	536	401	-	-	-	-	-
	ženske	854	327	295	232	-	-	-	-	-

23/3. Dijaki po razredih, spoln in okrajih

Okraj	Spol	Dijaki skupaj	Dijaki po razredih							
			I.	II.	III.	IV.	V.	VI.	VII.	VIII.
Ljutomer	skupaj	1120	619	323	278	-	-	-	-	-
	ženske	618	335	178	105	-	-	-	-	-
Maribor mesto	skupaj	3347	1094	837	679	219	175	105	134	103
	ženske	1687	558	470	353	100	68	46	54	28
Maribor okolica	skupaj	1775	862	615	297	-	-	-	-	-
	ženske	953	456	323	174	-	-	-	-	-
Murska Sobota	skupaj	1195	403	271	285	81	41	41	40	31
	ženske	613	214	159	158	30	11	17	12	12
Novo mesto	skupaj	1275	461	348	287	70	35	20	24	31
	ženske	953	274	226	180	27	13	6	11	16
Poljčane	skupaj	1625	804	474	347	-	-	-	-	-
	ženske	936	456	274	206	-	-	-	-	-
Postojna	skupaj	1391	430	370	312	119	53	46	35	25
	ženske	744	214	211	193	54	20	24	18	10
Ptuj	skupaj	1810	745	519	334	83	50	33	14	32
	ženske	971	379	313	197	39	12	10	4	17

23/4. Dijaki po razredih, spolu in okrajih

Okraj	Spol	Dijaki skupaj	Dijaki po razredih							
			I.	II.	III.	IV.	V.	VI.	VII.	VIII.
Radgona	skupaj	712	389	107	216	-	-	-	-	-
	ženske	381	185	74	122	-	-	-	-	-
Radovljica	skupaj	843	350	323	170	-	-	-	-	-
	ženske	432	176	164	92	-	-	-	-	-
Sežana	skupaj	753	306	285	162	-	-	-	-	-
	ženske	416	160	175	81	-	-	-	-	-
Slovenj Gradec	skupaj	1517	565	466	270	73	44	40	31	28
	ženske	864	329	270	155	44	19	20	12	15
Šoštanj	skupaj	931	430	289	212	-	-	-	-	-
	ženske	532	240	165	127	-	-	-	-	-
Tolmin	skupaj	642	284	197	161	-	-	-	-	-
	ženske	380	166	123	91	-	-	-	-	-
Trbovlje	skupaj	1466	646	419	251	67	22	33	12	16
	ženske	812	348	253	153	32	6	11	5	4
Trebnoje	skupaj	497	284	129	84	-	-	-	-	-
	ženske	326	171	90	65	-	-	-	-	-

24/1. Dijaki po narodnosti in okrajih

Okraj	Dijaki skupaj	Dijaki po narodnosti									
		Sloven- ci	Srbi	Hrvati	Make- donci	Črne- gorci	Ostale sloven. narodn.	Itali- jani	Nemci	Madža- ri	Osta- li
LR Slovenija	49933	48761	401	384	5	15	27	9	84	240	7
Celje mesto	1775	1740	8	19	-	-	5	-	3	-	-
Celje okolica	1957	1954	1	4	-	-	-	-	8	-	-
Črnomelj	939	875	40	20	-	-	-	-	4	-	-
Gorica	2624	2621	-	1	-	-	-	2	-	-	-
Grosuplje	945	943	-	1	-	-	-	-	1	-	-
Idrija	466	466	-	-	-	-	-	-	-	-	-
Ilirska Bistrica	600	595	-	5	-	-	-	-	-	-	-
Jesenice	1019	1014	4	1	-	-	-	-	-	-	-
Kamnik	1507	1505	1	1	-	-	-	-	-	-	-
Kočevje	1118	1088	4	19	-	-	2	-	4	1	-
Kranj mesto	1538	1504	16	13	-	1	2	-	2	-	-
Kranj okolica	1858	1790	13	54	-	1	-	-	-	-	-
Krške	2278	2255	3	13	-	1	-	-	6	-	-
Lendava	763	525	1	15	-	-	-	-	1	221	-
Ljubljana mesto	8056	7904	76	42	2	7	6	1	18	-	-

24/2. Dijaki po narodnosti in okrajih

Okraj	Dijaki skupaj	Dijaki po narodnosti									
		Sloven- ci	Srbi	Hrvati	Make- donci	Črno- gorci	Ostale sloven- naroda	Itali- jani	Nemci	Madžs- ri	Ostali
Epibljana okolica	1580	1477	100	2	-	1	-	-	-	-	-
Ljutomer	1120	1110	3	7	-	-	-	-	-	-	-
Maribor mesto	3347	3189	45	87	-	3	6	-	10	-	7
Maribor okolica	1775	1746	6	21	-	-	-	-	-	-	-
Murska Sobota	1195	1169	3	7	-	-	-	-	-	16	-
Novo mesto	1276	1261	7	5	-	1	-	-	2	-	-
Poljčane	1625	1601	9	8	-	-	-	-	7	-	-
Postojna	1391	1381	2	4	2	-	-	2	-	-	-
Ptuj	1810	1779	5	12	1	-	2	1	10	-	-
Radgona	712	679	26	2	-	-	-	-	5	-	-
Radovljica	843	833	6	3	-	-	-	-	1	-	-
Sežana	753	751	1	1	-	-	-	-	-	-	-
Slovenj Gradec	1517	1507	3	4	-	-	2	-	1	-	-
Šoštanj	931	917	8	6	-	-	-	-	-	-	-
Tolmin	642	635	-	2	-	-	-	3	-	2	-
Trbovlje	1466	1455	4	4	-	-	2	-	1	-	-
Trebnje	497	492	4	1	-	-	-	-	-	-	-

25/1. Gibanje in uspeh dijakov po okrajih

Okraj	Število dijakov									
	začetek šolskega leta		konec šolskega leta			po uspehu v junijevski polni				
	okrajaj	ponovljaj	okrajaj	moški	ženske	izide- laji	popr. ispit	niso izidejali	poprav. v št. tedensko izp.	poprav. v št. letno izp.
IR Slovenija	49933	6596	48376	22322	26055	29962	10771	7643	566	1868
Celje mesto	1775	150	2683	837	846	935	402	286	41	173
Celje okolica	1997	276	1894	899	1035	1220	365	309	-	-
Črnomelj	939	139	895	384	511	540	219	140	-	38
Gorica	2684	277	2628	1115	1434	1474	643	412	12	98
Novi mesto	945	135	857	313	524	562	180	169	-	60
Koper	466	90	447	171	276	235	61	121	-	40
Kranj mesto	600	102	581	208	371	343	197	61	-	-
Kranj okolica	1019	133	984	309	475	517	272	195	15	61
Ljubljana	1507	183	1495	625	830	794	457	204	-	53
Maribor	1218	119	1089	493	596	760	193	136	-	67
Novi mesto	1538	110	1490	737	753	902	391	197	27	69
Novi okolica	1099	348	1628	854	964	1137	455	206	-	36
Ortoča	2278	250	2201	1018	1183	1551	349	301	21	76
Podgorica	763	100	743	328	415	482	106	153	-	-
Ljubljana mesto	8056	929	7873	3950	3923	5068	1684	1101	306	346

25/2. Gibanje in uspeh dijakov po okrajih

Okraj	Število dijakov									
	začetek šolskega leta		konco šolskega leta			po uspehu v junijevski reži				
	skupaj	ponovlj.	skupaj	moški	ženske	izdelali	popr. imit	niso izdelali	zavržen. v št. let. izpit	zavržen. v št. let. izpit
Ljubljana okolica	1580	233	1548	714	834	964	321	253	-	14
Ljutomer	1120	149	1108	500	608	652	221	-	-	-
Maribor mesto	3347	437	3262	1613	1649	2108	718	436	72	173
Maribor okolica	1775	215	1735	799	936	1208	352	275	-	-
Murška Sobota	1195	134	1165	598	607	707	259	199	12	121
Novo mesto	1276	130	1298	506	792	908	189	161	13	66
Poljčana	1625	240	1571	673	898	928	399	244	-	-
Postojna	1391	176	1321	618	703	647	349	325	6	43
Ptuj	1810	391	1735	797	938	915	417	403	13	45
Radgona	712	103	660	308	352	390	102	168	-	-
Radovljica	843	101	835	403	432	461	198	76	-	-
Selkava	753	41	739	330	408	471	145	119	-	-
Slovenski Gradec	1517	164	1491	641	850	975	299	217	19	47
Škofljanj	931	160	906	382	524	492	234	180	-	-
Tolmin	642	186	602	241	361	346	139	117	-	-
Trbovlje	1465	257	1419	621	798	836	368	235	9	22
Verbojce	497	48	486	166	320	308	101	77	-	-

26. Gibanje in uspeh dijakov po razredih

razred	Število dijakov									
	konca šolskega leta		konca šolskega leta			po uspehu v junjskem roku				
	skupaj	ponovlj.	skupaj	moški	ženske	izdelali	popr. izpit	niso izdelali	naprav. viš. teč. izpit	naprav. sprejem. izpit
Skupaj	49933	6596	48376	22321	26055	29962	10772	7643	566	1868
I.	18514	4022	17985	8539	9446	9656	4044	4285	-	-
II.	13734	1406	13510	5844	7666	8768	3221	1521	-	-
III.	10315	796	9813	4030	5783	6817	1923	1073	-	1868
IV.	2732	101	2601	1330	1271	1665	687	249	-	-
V.	1554	61	1491	843	648	947	328	216	-	-
VI.	1185	105	1145	651	494	740	264	141	-	-
VII.	951	70	921	555	366	653	185	83	-	-
VIII.	948	35	910	529	381	716	119	75	566	-

27/1. Stalno nameščene učno osebje po šolski izobrazbi, spolu in okrajih

Okraj	Učno osebje skupaj			Šolska izobrazba														
				fakulteta			viš. ped. šola			učiteljske			popolna srednja šola			nepopolna srednja šola		
	sk	m	ž	sk	m	ž	sk	m	ž	sk	m	ž	sk	m	ž	sk	m	ž
LR Slovenija	1656	798	858	564	289	275	313	130	183	627	288	339	116	66	50	36	25	11
Celje mesto	50	27	23	11	17	14	5	2	3	9	4	5	4	3	1	1	1	-
Celje okolica	57	30	27	2	1	1	6	4	2	43	21	22	6	4	2	-	-	-
Črnomelj	33	18	15	8	4	4	9	4	5	10	5	5	4	3	1	2	2	-
Gorica	75	36	39	22	14	8	10	2	8	35	13	22	6	5	1	2	2	-
Grosuplje	30	11	19	3	1	2	6	2	4	12	5	7	8	3	5	1	-	1
Idrija	15	6	9	1	-	1	2	-	2	9	4	5	3	2	1	-	-	-
Ilirska Bistrica	18	7	11	-	-	-	7	3	4	9	4	5	1	-	1	1	-	1
Jesenice	32	10	22	16	6	10	4	1	3	8	1	7	3	1	2	1	1	-
Kanjk	47	26	19	16	8	8	6	3	3	19	12	7	4	3	1	2	2	-
Kočevje	32	9	23	9	4	5	9	1	8	12	3	9	1	-	1	1	1	-
Kranj mesto	56	35	21	31	22	9	15	6	9	8	9	3	1	1	-	1	1	-
Kranj okolica	62	27	35	16	8	8	13	5	8	28	11	17	3	1	2	2	2	-
Krško	79	29	50	18	10	8	10	1	9	40	13	27	10	4	6	1	1	-
Lendava	23	14	9	2	1	1	1	-	1	15	9	6	5	4	1	-	-	-
Ljubljana mesto	314	139	175	193	92	101	75	35	40	37	10	27	5	-	5	4	2	2

27/2. Stalno zaposlene učne osebe po šolski izobrazbi, spolu in okrajih

Okraj	Vse osebe skupaj			Šolska izobrazba														
				fakulteta			viš.ped.šola			učiteljska			popolna srednja šola			nepopolna srednja šola		
	sk	m	ž	sk	m	ž	sk	m	ž	sk	m	ž	sk	m	ž	sk	m	ž
Ljubljana okolica	59	25	34	10	5	5	7	3	4	34	13	21	6	2	4	2	2	-
Ljutomer	31	12	19	2	-	2	5	2	3	20	6	12	3	2	1	1	-	1
Maribor mesto	130	73	57	62	42	20	38	17	21	26	13	13	3	-	3	1	1	-
Maribor okolica	55	41	14	4	1	3	7	6	1	42	33	9	2	1	1	-	-	-
Muraka Sobota	41	19	22	16	8	8	1	-	1	17	7	10	7	4	3	-	-	-
Novo mesto	43	21	22	14	7	7	6	4	2	20	7	13	2	2	-	1	1	-
Poljčane	46	32	14	6	4	2	7	4	3	28	19	9	4	4	-	1	1	-
Postojna	47	18	29	20	6	14	2	-	2	23	11	12	-	-	-	2	1	1
Ptuj	58	26	32	13	4	9	15	5	10	27	15	12	2	1	1	1	1	-
Radgona	21	6	15	3	1	2	2	1	1	12	3	9	-	-	-	4	1	3
Radovljica	25	11	14	6	4	2	7	1	6	9	5	4	3	1	2	-	-	-
Sežana	21	10	11	3	2	1	5	1	4	10	4	6	3	3	-	-	-	-
Slovenj Gradec	44	25	19	11	6	5	12	6	6	13	7	6	7	6	1	1	-	1
Šentjur	32	15	17	3	-	3	6	4	2	19	10	9	3	1	2	1	-	1
Tolmin	24	11	13	3	1	2	4	3	1	15	5	10	1	1	-	1	1	-
Trbovlje	44	21	23	20	10	10	9	3	6	9	4	5	5	3	2	1	1	-
Trzinje	12	6	6	-	-	-	2	1	1	9	4	5	1	1	-	-	-	-

D. Uõiteljõõa

28. Pregled učiteljskih po okrajih

Okraj	Učiteljske	Razredi	Oddelki	Dijaki			Učno osebje		
				skupaj	moški	ženske	skupaj	moški	ženske
LR Slovenija	7	21	58	2120	310	1810	93	65	28
Celje mesto	1	3	9	371	47	324	11	7	4
Ljubljana mesto	1	4	18	661	89	572	36	25	11
Maribor mesto	1	4	13	463	86	377	22	16	6
Murska Sobota	1	2	3	122	25	97	4	2	2
Novo mesto	1	3	6	204	24	180	8	7	1
Postojna	1	1	1	35	2	33	x)	-	-
Tolmin	1	4	8	264	37	227	12	8	4
Vzgojiteljska šola Ljubljana	1	2	4	132	-	132	13	3	10

x) všteto pri gimnaziji

29. Dijaki učiteljskih po razredih in okrajih

Okraj	Spol	Dijaki skupaj	Dijaki po razredih			
			I.	II.	III.	IV.
LR Slovenija	skupaj	2 120	862	684	405	169
	ženske	1 810	733	578	356	143
Celje mesto	skupaj	372	162	126	83	-
	ženske	324	147	109	68	-
Ljubljana mesto	skupaj	661	231	220	135	75
	ženske	572	200	188	122	62
Maribor mesto	skupaj	463	184	109	107	63
	ženske	377	149	86	88	54
Murska Sobota	skupaj	122	81	41	-	-
	ženske	97	61	36	-	-
Novo mesto	skupaj	204	95	71	38	-
	ženske	180	79	63	38	-
Pestojana	skupaj	35	35	-	-	-
	ženske	33	33	-	-	-
Tolmin	skupaj	264	76	117	48	31
	ženske	227	64	96	40	27

30. Gibanje in uspeh dijakov po okrajih

Okraj	Število dijakov								
	začetek šol. leta		konec šolskega leta			po uspehu v junijem roku			
	skupaj	ponavlj.	skupaj	moški	ženske	izdelali	poprav. izpit	niso izdelali	naprav. dipl. izpit
IR Slovenija	2 120	54	2 039	293	1 746	1 428	459	152	124
Celje mesto	372	2	360	45	315	296	45	19	-
Ljubljana mesto	661	10	635	82	553	450	140	45	60
Maribor mesto	463	19	444	85	359	275	119	50	42
Murska Sobota	122	3	109	20	89	72	23	14	-
Novo mesto	204	5	198	24	174	138	52	8	-
Postojna	35	-	34	2	32	23	4	7	-
Telmin	264	15	259	35	224	174	76	9	23

31. Gibanje in uspeh dijakov po razredih

Razred	Število dijakov								
	začetek šol. leta		konec šolskega leta			po uspehu v junjskem roku			
	skupaj	ponavlj.	skupaj	moški	ženske	izdelali	poprav. izpit	niso izdelali	poprav. diplomo
Skupaj	2 120	54	2 039	293	1 746	1 428	459	152	124
I	862	32	810	118	692	566	166	78	-
II	684	21	664	101	563	452	169	43	-
III	405	1	396	48	348	266	101	29	-
IV	169	-	169	26	143	144	23	2	124

32. Stalne nameštene učno osebje po strokovni izobrazbi, spolu in okrajih

Okraj	Učno osebje			Šolska izobrazba														
	službaj			fakulteta			viš. ped. šola			učiteljska			popolna srednja šola			nepopolna srednja šola		
	sk	m	ž	sk	m	ž	sk	m	ž	sk	m	ž	sk	m	ž	sk	m	ž
LR Slovenija	93	65	28	65	45	20	12	8	4	13	9	4	-	-	-	3	3	-
Celje mesto	11	7	4	7	4	3	2	1	1	2	2	-	-	-	-	-	-	-
Ljubljana mesto	36	25	11	26	17	9	4	2	2	5	5	-	-	-	-	1	1	-
Maribor mesto	22	16	6	15	11	4	4	4	-	2	-	2	-	-	-	1	1	-
Murska Sobota	4	2	2	2	2	-	1	-	1	1	-	1	-	-	-	-	-	-
Novo mesto	8	7	1	5	4	1	-	-	-	2	2	-	-	-	-	1	1	-
Postojna	-	-	-	-	-	-	-	-	-	-	-	-	-	-	-	-	-	-
Tolmin	12	8	4	10	7	3	1	1	-	1	-	1	-	-	-	-	-	-

USTANOVE ZA OSKRBO IN VZGOJO OTROK IN MLADINE V L. 1951

33. Ustanove po načinu vzdrževanja

Vrsta ustanove	Ustanove												
	sku- paj	po proračunu						po finančnem planu podjetij					
		skup.	OLO	MLO	KLO	RLO	rep.	avez.	skup.	OLO	MLO	rep.	avez.
Skupaj	342	261	129	41	2	21	68	-	81	-	3	78	-
Otroški prehodni dom	3	3	-	1	-	-	2	-	-	-	-	-	-
Jasli, vrteci in domovi za predšolske otroke	94	69	41	17	1	6	4	-	25	-	-	25	-
Kombinirana ustanova	44	33	16	7	-	10	-	-	11	-	-	11	-
Domovi in otroški vrteci za šolske otroke	18	18	9	3	2	4	1	-	-	-	-	-	-
Dom za gimnazijske učence	57	57	55	2	-	-	-	-	-	-	-	-	-
Dom za učence nižjih stro- kovnih šol	89	44	3	5	-	-	36	-	45	-	3	42	-
Dom za učence srednjih stro- kovnih šol	19	19	1	2	-	-	16	-	-	-	-	-	-
Mešani dom	9	9	4	4	-	-	1	-	-	-	-	-	-
Dom za vzgojno zanemarjene otroke	5	5	-	-	-	-	5	-	-	-	-	-	-
Zavod za slepo mladino	1	1	-	-	-	-	1	-	-	-	-	-	-
Zavod za gluhoosno mladino	1	1	-	-	-	-	1	-	-	-	-	-	-
Zavod za invalidno mladino	1	1	-	-	-	-	1	-	-	-	-	-	-
Zavod odnosno zavetišče za duševno zaostalo mladino	1	1	-	-	-	1	-	-	-	-	-	-	-

34. Ustanove po kapaciteti in številu oskrbovancev

Vrsta ustanove	Kapaciteta ustanove	Oskrbovani			
		skupaj	z obema roditeljsoma	z enim roditeljsoma	brez obeh roditeljev
Skupaj	26 012	25 610	17 517	6 617	1 476
Otroški prehodni dom	99	96	29	34	33
Jasli, vrteci in domovi za predšolske otroke	4 100	3 874	2 638	1 190	46
Kombinirana ustanova	2 505	2 673	1 769	877	27
Domovi in otroški vrteci za šolske otroke	1 168	1 124	352	405	367
Dom za gimnazijske učence	3 665	3 727	2 679	879	169
Dom za učence nižjih strokovnih šol	8 436	7 992	5 707	1 789	496
Dom za učence srednjih strokovnih šol	3 114	3 210	2 403	693	114
Mešani dom	2 118	2 065	1 489	434	132
Dom za vgojno zapemarjene otroke	474	458	206	194	58
Zavod za slepo mladino	81	81	48	32	1
Zavod za gluhoosno mladino	60	154	114	35	5
Zavod za invalidno mladino	150	122	63	37	22
Zavod odnosno svetilšče za duševno zastale mladino	42	44	20	18	6

35. Oskrbovanci po starosti in ustanovah
(Dečki in deklice)

Vrsta ustanove	Oskrbo- vanci skupaj	Oskrbovanci po letih starosti					
		0-3	4-6	7-10	11-14	15-18	nad 18
Skupaj	25 610	1 432	3 617	1 789	3 650	20 904	4 238
Otroški prehodni dom	96	3	8	32	45	8	-
Jasli, vrtoi in domovi za predšolske otroke	3 874	1 211	2 455	179	29	-	-
Kombinirana ustanova	2 673	169	1 124	999	378	3	-
Domovi in otroški vrtoi za šolske otroke	1 124	-	6	453	557	108	-
Dom za gimnazijske učence	3 727	-	-	4	1 851	1 753	119
Dom za učence nižjih stro- kovnih šol	7 992	-	-	-	38	6 086	1 868
Dom za učence srednjih stro- kovnih šol	3 210	-	-	-	22	1 495	1 693
Mešani dom	2 055	-	-	-	342	1 173	540
Dom za vzgojno zanemarjene otroke	458	-	-	24	216	218	-
Zavod za slepo mladino	81	-	1	8	30	26	16
Zavod za gluhonemo mladino	154	-	14	47	79	14	-
Zavod za invalidno mladino	122	29	9	31	36	15	2
Zavod odnosno zavetišče za duševno zaostale mladino	44	-	-	12	27	5	-

36. Oskrbovani po starosti in ustanovah
(Dečki)

Vrsta ustanove	Oskrbo- vani skupaj	Oskrbovani po letih starosti					
		0-3	4-6	7-10	11-14	15-18	naš 18
Skupaj	15 837	719	1 857	978	1 807	7 511	2 965
Otroški prehodni dom	59	3	4	17	28	7	-
Jasli, vrtoi in domovi za predšolske otroke	1 955	624	1 227	95	9	-	-
Kombinirana ustanova	1 376	80	610	508	175	3	-
Domovi in otroški vrtoi za šolske otroke	658	-	2	271	322	63	-
Dom za gimnazijske učence	1 566	-	-	3	774	719	70
Dom za učence nižjih stro- kovnih šol	6 847	-	-	-	30	5 370	1 447
Dom za učence srednjih stro- kovnih šol	2 026	-	-	-	4	795	1 227
Mešani dom	774	-	-	-	187	378	209
Dom za vzgojno sanemarijene otroke	328	-	-	20	172	136	-
Zavod za slepo mladino	57	-	1	6	20	19	11
Zavod za gluhoonemo mladino	90	-	9	27	49	5	-
Zavod za invalidne mladino	73	12	4	23	21	12	1
Zavod odnoсно zavetišče za duševne zaostale mladino	28	-	-	8	16	4	-

37. Oskrbovani po starosti in ustanovah
(Deklice)

Vrsta ustanove	Oskrbo- vani skupaj	Oskrbovani po letih starosti					
		0-3	4-6	7-10	11-14	15-18	nad 18
Skupaj	9 773	693	1 760	811	1 843	3 393	1 273
Otroški prehodni dom	37	-	4	15	17	1	-
Jasli, vrtec in domovi za predšolske otroke	1 919	587	1 228	84	20	-	-
Kombinirana ustanova	1 297	89	1 514	491	203	-	-
Domovi in otroški vrtec za šolske otroke	466	-	4	182	235	45	-
Dom za gimnazijske učence	2 161	-	-	1	1 077	1 034	49
Dom za učence nižjih stro- kovnih šol	1 145	-	-	-	8	716	421
Dom za učence srednjih stro- kovnih šol	1 184	-	-	-	18	700	466
Mešani dom	1 281	-	-	-	155	795	331
Dom za vzgojno zaneserjene otroke	130	-	-	4	44	82	-
Zavod za slepo mladino	24	-	-	2	10	7	5
Zavod za gluhonemo mladino	64	-	5	20	30	9	-
Zavod za invalidno mladino	49	17	5	8	15	3	1
Zavod odnosno zavetišče za duševne zaostale mladino	16	-	-	4	11	1	-

38. Oskrbovanci po socialnem izvoru in ustanovah

Vrsta ustanove	Oskrbo- vanci skupaj	Kmetje	Delavci	Obrtniki	Usluž- benci	Upoke- jenci	Ostali poklici
Skupaj	25 610	7 073	9 585	2 234	4 142	453	2 123
Otroški prehodni dom	96	30	19	3	1	1	42
Jasli, vrtoi in domovi za predšolske otroke	3 874	390	1 892	164	1 135	6	287
Kombinirana ustanova	2 673	27	1 566	93	856	33	98
Domovi in otroški vrtoi za šolske otroke	1 124	184	436	96	190	1	217
Dom za gimnazijake učence	3 727	1 626	954	435	437	45	230
Dom za učence nižjih stro- kovnih šol	7 992	2 999	2 868	815	432	157	721
Dom za učence srednjih stro- kovnih šol	3 210	935	893	333	574	162	313
Mešani dom	2 055	735	504	230	420	46	120
Dom za vzgojno sanemarjeno otroke	458	29	126	35	38	-	30
Zavod za slepe mladine	81	33	33	2	11	-	2
Zavod za gluhenemo mladino	154	50	32	17	29	-	26
Zavod za invalidno mladino	122	33	43	4	11	2	29
Zavod odnose svetišče za duševno nezdravo mladino	44	2	19	7	8	-	8

39. Oskrbovanci po šolanju

Vrsta ustanove	Oskrbovan- ci sku- paj	Ustan. za pred- šolsko vzgojo	Osnev- na šola	Viš.razr. osn. šole ali niž. gimnaz.	Višja gimna- zija	Nižja strok. šola	Sred. strok. šola	Umet- niška šola	Fakul- tati višja šola	Ne obi- skuje- je šole
Gimnazij	25610	4043	2624	4526	817	8082	4293	40	11	1174
Otroški prehodni dom	96	-	73	5	-	-	-	-	-	18
Jasli, vrtci in domovi za predšolske otroke	3874	2634	140	12	-	-	-	-	-	1088
Kombinirana ustanova	2673	1343	1157	171	2	-	-	-	-	-
Domovi in otroški vrtci za šolske otroke	1124	13	830	271	-	-	-	-	-	10
Dom za gimnazijske učence	3727	-	21	3326	380	-	-	-	-	-
Dom za učence nižjih stro- kovnih šol	7992	-	-	6	-	7941	-	-	-	45
Dom za učence srednjih stro- kovnih šol	3210	-	-	-	-	-	3210	-	-	-
Kežani dom	2055	-	4	464	434	23	1079	40	11	-
Dom za vsvojno zanemarjene otroke	458	-	252	100	-	104	-	-	-	2
Zavod za slepe mladino	81	-	44	18	1	14	4	-	-	-
Zavod za gluhonemo mladino	154	12	-	142	-	-	-	-	-	-
Zavod za invalidno mladino	122	41	60	10	-	-	-	-	-	11
Zavod odnosno zavetišče za duševno zaostalo mladino	44	-	43	1	-	-	-	-	-	-

