




STATISTIČNI URAD REPUBLIKE SLOVENIJE

ISSN 0352-0226

ISBN 961-6349-37-6

REZULTATI RAZISKOVANJ

## LETNI PREGLED PROMETA IN ZVEZ 1998



št. 755 | Ljubljana, 2001





STATISTIČNI URAD REPUBLIKE SLOVENIJE

ISSN 0352-0226

ISBN 961-6349-37-6

22 PROMET IN ZVEZE

# LETNI PREGLED PROMETA IN ZVEZ 1998

št. **755** | Ljubljana, 2001

REZULTATI RAZISKOVANJ

## AVTORJI

Slavica Černe, Edita Glinšek, Klavdija Marolt, Andrej Ogrin, Mojca Zlobec



ID SZ 755 / 1998

Št. 217

CIP - Kataložni zapis o publikaciji  
Narodna in univerzitetna knjižnica, Ljubljana

656(497.4)"1998"  
311:656(497.4)

LETNI pregled prometa in zvez 1998 / [avtorji Slavica Černe ...  
et al.]. - Ljubljana : Statistični urad Republike Slovenije, 2001.  
- (Rezultati raziskovanj / Statistični urad Republike Slovenije,  
ISSN 0352-0226 ; št. 755. 22. Promet in zveze)

Avtorji navedeni na hrbtu nasl. str.

ISBN 961-6349-37-6  
1. Černe, Slavica  
111443712

Izdal, založil in tiskal Statistični urad Republike Slovenije, Ljubljana, Vožarski pot 12 - **Uporaba podatkov, dovoljena z navedbo vira** - Odgovarja generalni direktor Tomaž Banovec - Glavna urednica Ana Antončič - Urednica zbirke Rezultati raziskovanj Avgušтина Kuhar de Domizio - Slovensko besedilo jezikovno uredila Joža Lakovič - Tehnični urednik in oblikovalec naslovnice Anton Rojc - Naslovnica foto Kodja - Računalniško oblikovanje grafikonov - Jadran Lasnibat - Računalniški prelom Janja Garvas - Tiskano v 105 izvodih - Informacije daje Informacijsko središče, tel.: (01) 241 51 04 - El. pošta: indok.surs@gov.si - Internet: [www.sigov.si/zrs/](http://www.sigov.si/zrs/)

## UVOD


Rezultati raziskovanj (RR) so temeljna izdaja Statističnega urada Republike Slovenije, ki celovito prikazuje rezultate posameznega raziskovanja ali skupine sorodnih raziskovanj in izhaja s sedanjim naslovom od leta 1976. V preteklosti so bili naslovi različni: Statistična dokumentacija, Statistično poročilo, Interna publikacija, Statistično gradivo. Vsak zvezek RR vsebuje najpomembnejša pojasnila, kratek komentar in tabelarne preglede.

V tem zvezku RR so objavljeni rezultati statističnih raziskovanj s področja prometa in zvez, ki jih izvaja Statistični urad Republike Slovenije, ter rezultati raziskovanj s tega področja, ki jih izvajajo Slovenske železnice, Ministrstvo za notranje zadeve, Pošta Slovenije (podatki o poštnih storitvah) in Telekom Slovenije (podatki o telekomunikacijskih storitvah) ter Geoplin.

Podatki, objavljeni v tem zvezku RR, so rezultati raziskovanj s področja prometa in zvez, ki jih urad izvaja vsak mesec oziroma letno. Podatki so prikazani pretežno skupno za celo leto, medtem ko so bili podatki za posamezne mesece sprti objavljeni v Statističnih informacijah in Mesečnem statističnem pregledu.

Med statističnimi publikacijami, v katerih Statistični urad Republike Slovenije po zaključku osnovne obdelave posreduje uporabnikom rezultate statističnih raziskovanj, so RR s podrobnim prikazom podatkov za uporabnike najizčrpnější vir informacij s posameznih področij statistike.

Tomaž Banovec,  
generalni direktor



**STATISTIČNA ZNAMENJA**

- ni pojava
- ... ni podatka
- 0 podatek je manjši od 0,5 dane merske enote
- 0,0 podatek je manjši od 0,05 dane merske enote
- ∅ povprečje
- 1) označba za opombo pod tabelo ali pod črto
- ( ) začasen (nepopoln), nezadostno preverjen ali ocenjen podatek
- X spremenjena kvaliteta
- \* popravljen podatek
- ↖ zajeto s podatkom v smeri puščice

## VSEBINA

UVOD .....	3
METODOLOŠKA POJASNILA .....	7
KOMENTAR .....	9
TABELARNI DEL	
<b>1. PROMETNE STORITVE PO PANOGAH PROMETA .....</b>	<b>11</b>
1.1 Prepeljani potniki po panogah prometa v Sloveniji, 1953-1998 .....	11
1.2 Prepeljano blago po panogah prometa v Sloveniji, 1953-1998 .....	12
<b>2. ŽELEZNIŠKI PROMET .....</b>	<b>13</b>
2.1 Železniška infrastruktura, zmogljivosti in promet v Sloveniji, 1954-1998 .....	13
2.2 Zmogljivosti in zaposlene osebe v železniškem prometu v Sloveniji, 31. 12. 1998 .....	15
2.3 Železniška prevozna sredstva po letih izdelave (aktivni vozni park) v Sloveniji, 1949-1998 .....	15
2.4 Prevoz potnikov Sloveniji, 1998 .....	16
2.5 Poraba goriva, električne energije in maziva v Sloveniji, 1994-1998 .....	16
2.6 Železniški potniški in tovorni promet v Sloveniji, 1998 .....	16
2.7 Prevoz blaga v Sloveniji, 1998 .....	17
2.8 Prevoz po vrstah blaga v Sloveniji, 1998 .....	17
2.9 Železniški promet po upravnih enotah in izpostavah ter postajah v Sloveniji, 1998 .....	18
<b>3. POMORSKI IN PRISTANIŠKI PROMET .....</b>	<b>22</b>
3.1 Pomorski prevoz v Sloveniji, 1955-1998 .....	22
3.2 Pristaniški promet v Sloveniji, 1954-1998 .....	23
3.3 Plovni park v Sloveniji, 1998 .....	24
3.4 Prevožena pot in izkoriščenost ladij v Sloveniji, 1998 .....	24
3.5 Poraba goriva v pomorskem prometu v Sloveniji, 1998 .....	24
3.6 Zaposlene osebe v pomorskem prometu v Sloveniji, 31. 12. 1998 .....	24
3.7 Pomorski prevoz blaga v Sloveniji, 1998 .....	24
3.8 Pomorski prevoz blaga med pristanišči tujih držav v Sloveniji, 1998 .....	25
3.9 Promet ladij po pristaniščih v Sloveniji, 1998 .....	25
3.10 Promet potnikov po pristaniščih v Sloveniji, 1998 .....	26
3.11 Promet potnikov po mesecih v Sloveniji, 1998 .....	27
3.12 Promet blaga po mesecih v Sloveniji, 1998 .....	27
3.13 Promet blaga v pristaniščih v Sloveniji ter v pristanišču Koper po vrstah blaga, 1998 .....	27
3.14 Tranzit - naloženo blago po državi odhoda in prihoda blaga v Sloveniji, 1998 .....	29
3.15 Tranzit - razloženo blago po državi odhoda in prihoda blaga v Sloveniji, 1998 .....	30
<b>4. ZRAČNI IN LETALIŠKI PROMET .....</b>	<b>31</b>
4.1 Zračni promet v Sloveniji, 1962-1998 .....	31
4.2 Letališki promet v Sloveniji, 1956-1998 .....	32
4.3 Letala v Sloveniji, 31. 12. 1998 .....	33
4.4 Zračni prevoz potnikov in blaga v Sloveniji, 1998 .....	33
4.5 Zračni prevoz potnikov in blaga po mesecih v Sloveniji, 1998 .....	33
4.6 Nabavljeno in porabljeno gorivo v zračnem prometu v Sloveniji, 1998 .....	33
4.7 Zaposlene osebe v zračnem prometu v Sloveniji, 31. 12. 1998 .....	33
4.8 Letališki promet v Sloveniji po vrstah in namembnosti, 1998 .....	34
4.9 Letališki promet v Sloveniji po mesecih, 1998 .....	34
4.10 Letališke površine v Sloveniji, 1998 .....	35
4.11 Zaposlene osebe v letališkem prometu v Sloveniji, 31. 12. 1998 .....	35
4.12 Sredstva za delo v letališkem prometu v Sloveniji, 31. 12. 1998 .....	35
4.13 Poraba električne energije, goriva in maziva v letališkem prometu v Sloveniji, 1998 .....	35
<b>5. CESTNI PROMET .....</b>	<b>35</b>
5.1 Registrirana cestna motorna vozila in prikolice v Sloveniji, 1954-1998 .....	35
5.2 Cestni potniški promet v Sloveniji, 1954-1998 .....	36
5.3 Cestni blagovni promet v Sloveniji, 1954-1998 .....	37
5.4 Cestno omrežje in mostovi v Sloveniji, 31. 12. 1998 .....	38
5.5 Registrirana motorna vozila in prikolice po upravnih enotah Slovenije in lastništvu, 1998 .....	39
5.6 Prvič registrirana motorna vozila in prikolice po upravnih enotah Slovenije in lastništvu, 1998 .....	42
5.7 Število imetnikov vozniških dovoljenj v Sloveniji po upravnih enotah prebivališča in po kategorijah vozniških dovoljenj, 1998 .....	46
5.8 Prometne nesreče in posledice na cestah v Sloveniji, 1990-1998 .....	47
5.9 Posledice prometnih nesreč v Sloveniji, 1998 .....	47
5.10 Število prometnih nesreč po kategorijah cest v Sloveniji, 1998 .....	47
5.11 Posledice prometnih nesreč po mesecih, dnevih in urah v Sloveniji, 1998 .....	48
5.12 Prometne nesreče in posledice po upravnih enotah v Sloveniji, 1998 .....	49
5.13 Cestni javni prevoz potnikov v Sloveniji, 1997 in 1998 .....	50

5.14	Prevoz potnikov in potniški km po mesecih v cestnem javnem prevozu v Sloveniji, 1998 .....	50
5.15	Cestni javni prevoz blaga v Sloveniji, 31. 12. 1997 in 31. 12. 1998 .....	51
5.16	Prevoženi kilometri s tovornimi vozili v cestnem javnem prevozu v Sloveniji, 1998 .....	51
5.17	Prevoz blaga po izvoru in namembnosti v cestnem javnem prevozu v Sloveniji, 1998 .....	52
5.18	Prevoz po vrstah blaga v cestnem javnem prevozu v Sloveniji, 1998 .....	52
5.19	Zaposlene osebe v cestnem javnem prevozu v Sloveniji, 31. 12. 1998 .....	53
5.20	Cestni potniški prevoz za lastne potrebe v Sloveniji, 1998 .....	53
5.21	Čestni blagovni prevoz za lastne potrebe v Sloveniji, 1998 .....	54
5.22	Število tovornih prevoznih sredstev v cestnem prevozu za lastne potrebe v Sloveniji, 1998 .....	54
<b>6.</b>	<b>MEJNI PREHODI</b> .....	<b>55</b>
6.1	Prihodi potnikov in blaga čez državno mejo v mednarodnem in obmejnem prometu v Sloveniji, 1965-1998 .....	55
6.2	Prehod potnikov čez državno mejo po panogah prometa v Sloveniji, 1998 .....	56
6.3	Prihodi potnikov čez državno mejo v železniškem prometu v Sloveniji, 1998 .....	56
6.4	Prihodi potnikov čez državno mejo v pomorskem prometu v Sloveniji, 1998 .....	57
6.5	Prihodi potnikov čez državno mejo v zračnem prometu v Sloveniji, 1998 .....	57
6.6	Prihodi potniških motornih vozil in potnikov čez cestne mejne prehode v mednarodnem in meddržavnem prometu v Sloveniji, 1998 .....	58
6.7	Prihodi potniških motornih vozil potnikov čez cestne mejne prehode v obmejnem prometu v Sloveniji 1998 .....	60
6.8	Odhodi potniških motornih vozil in potnikov čez cestne mejne prehode v mednarodnem in meddržavnem prometu v Sloveniji, 1998 .....	62
6.9	Odhodi potniških motornih vozil in potnikov čez cestne mejne prehode v obmejnem prometu v Sloveniji, 1998 .....	64
6.10	Prehodi tovornih vozil in blaga čez cestne mejne prehode v mednarodnem in meddržavnem prometu v Sloveniji, 1998 .....	66
6.11	Prehodi tovornih vozil in blaga čez cestne mejne prehode v obmejnem prometu v Sloveniji, 1998 .....	68
6.12	Tranzit tovornih vozil in blaga čez cestne mejne prehode v mednarodnem in meddržavnem prometu v Sloveniji, 1998 .....	69
6.13	Prihodi motornih vozil in potnikov čez cestne mejne prehode v mednarodnem in meddržavnem prometu glede na mejo prihoda in državo registracije vozila v Sloveniji, 1998 .....	71
6.14	Odhodi motornih vozil in potnikov čez cestne mejne prehode v mednarodnem in meddržavnem prometu glede na mejo prihoda in državo registracije vozila v Sloveniji, 1998 .....	73
6.15	Prihodi motornih vozil in potnikov čez cestne mejne prehode v obmejnem prometu glede na mejo prihoda in državo registracije vozila v Sloveniji, 1998 .....	75
6.16	Odhodi motornih vozil in potnikov čez cestne mejne prehode v obmejnem prometu glede na mejo prihoda in državo registracije vozila v Sloveniji, 1998 .....	75
6.17	Prihodi potniških vozil in potnikov čez cestne mejne prehode v obmejnem prometu po mejnih prehodih v Sloveniji, 1998 .....	76
6.18	Prihodi tovornih vozil in blaga čez cestne mejne prehode v obmejnem prometu v Sloveniji, 1998 .....	77
<b>7.</b>	<b>MESTNI PROMET</b> .....	<b>78</b>
7.1	Zmogljivosti in prevoz v mestnem prometu v Sloveniji, 1952-1998 .....	78
7.2	Omrežje in prevoz v mestnem prometu v Sloveniji, 1998 .....	79
<b>8.</b>	<b>PROMET ŽIČNIC IN PLINOVODNI TRANSPORT</b> .....	<b>79</b>
8.1	Promet žičnic in transport plina v Sloveniji, 1980-1998 .....	79
<b>9.</b>	<b>PREKLADALNA DEJAVNOST</b> .....	<b>80</b>
9.1	Pristaniška in kopenska prekladalna dejavnost v Sloveniji, 1962-1998 .....	80
9.2	Prekladalna sredstva v Sloveniji, 31. 12. 1998 .....	80
9.3	Kopensko prekladanje po vrstah blaga v Sloveniji, 1998 .....	81
9.4	Prekladanje blaga po vrsti manipulacije v Sloveniji, 1998 .....	81
9.5	Promet v skladiščih v Sloveniji, 1998 .....	82
9.6	Nabava in poraba goriva v prekladalni dejavnosti v Sloveniji, 1998 .....	82
9.7	Zaposlene osebe v prekladalni dejavnosti v Sloveniji, 31. 12. 1998 .....	82
<b>10.</b>	<b>POŠTNE IN TELEKOMUNIKACIJSKE STORITVE</b> .....	<b>83</b>
10.1	Poštna in telekomunikacijske zmogljivosti in promet v Sloveniji, 1951-1998 .....	83
10.2	Poštno in telekomunikacijsko omrežje in sredstva v Sloveniji, 31. 12. 1998 .....	84
10.3	Poštna storitve po mesecih v Sloveniji, 1998 .....	84
10.4	Telekomunikacijske storitve po mesecih v Sloveniji, 1998 .....	85
10.5	Poštna storitve po občinah v Sloveniji, 1998 .....	85



## METODOLOŠKA POJASNILA

### VIRI PODATKOV

Podatke o železniškem prometu smo zbrali pri Slovenskih železnicah. Podatke o poštinih in telekomunikacijskih storitvah smo do vključno leta 1994 zbrali pri PTT-podjetju Slovenije, od leta 1995 pa pri Pošti Slovenije (podatke o poštinih storitvah) in Telekomu Slovenije (podatke o telekomunikacijskih storitvah).

O transportu plina nam poroča Geoplin.

Podatke o cestnem omrežju je posredovalo Ministrstvo za promet in zveze, podatke o registriranih motornih vozilih in prometnih nesrečah pa Ministrstvo za notranje zadeve.

Druge podatke smo zbrali z rednimi statističnimi raziskovanji s področja statistike prometa in zvez.

### ZAJETJE

V podatkih Železniškega gospodarstva Ljubljana do leta 1991 niso bile upoštevane vse proge na ozemlju Slovenije, npr. proga pri Lendavi, zajete pa so bile proge na območju Hrvaške: Šapjane - Reka (brez reške postaje), Buzet - Pula in Lupoglav - Raša. Podatki za ŽG Ljubljana so se zato razlikovali od podatkov o železniškem prometu za Slovenijo. Podatki o številu železniških postaj in dolžini proge so bili objavljeni za obe območji, vsi drugi podatki pa so se nanašali na ŽG Ljubljana.

Od leta 1992 se vsi podatki o železniškem prometu nanašajo na ozemlje Slovenije.

Promet v pristaniščih se nanaša na pristanišča Koper, Izola in Piran. Pri prometu ladij štejemo ladje trgovske mornarice in ribiške ladje s 5 NRT ali več, namenjene za prevoz potnikov ali blaga, in ladje z manj kot 5 NRT, če vozijo na redni prosti.

Pomorski prevoz ter promet na letališčih sta v celoti zajeta v prikazanih podatkih (upoštevali smo vse poslovne subjekte, ki se ukvarjajo z navedenima dejavnostma). V zračnem prevozu pa je vključen le največji slovenski prevoznik.

V javnem cestnem prevozu od leta 1992 spremljamo izbrane poslovne subjekte, ki so registrirani v dejavnosti cestnega prometa (potniški in blagovni). Izberemo jih v januarju tekočega leta glede na spodnji prag doseženega prometa v določenem preteklem obdobju in glede na število zaposlenih oseb (najmanj pet). Zasebnega prevoza potnikov s taksiji, avtobusi in osebnimi avtomobili ter prevoza blaga, ki ga opravljajo samostojni avtoprevozniki, nismo upoštevali.

V okviru cestnega prevoza za lastne potrebe so zajeti poslovni subjekti, ki sicer niso registrirani v dejavnosti cestnega prometa, opravljajo pa cestni prevoz. Izbrani so bili vsi poslovni subjekti, ki imajo več kot eno vozilo (avtobus, tovorno vozilo ali oboje). Upoštevani so le avtobusi z najmanj 8 sedeži ter tovorna vozila z nosilnostjo najmanj 1 tone. Prevoz (potnikov in blaga) za lastne potrebe, ki ga opravljajo javni cestni prevozniki, zasebni prevoz s taksiji, avtobusi in osebnimi avtomobili ter prevoz blaga, ki ga izvajajo samostojni avtoprevozniki, niso upoštevani v prikazanih podatkih. Podatki za leto 1997 niso povsem primerljivi s podatki za predhodna leta zaradi spremenjenega zajetja poslovnih subjektov in spremembe klasifikacije dejavnosti (prej EKD - Enotna klasifikacija dejavnosti, sedaj SKD - Standardna klasifikacija dejavnosti).

Pri mejnih prehodih v železniškem, pomorskem in zračnem prometu upoštevamo vse mejne prehode, v cestnem prometu pa mednarodne, meddržavne in obmejne prehode. Upoštevamo tiste obmejne prehode, prek katerih je mogoč prehod s cestnimi vozili. Planinskih mejnih prehodov in prehodov po posebnem sporazumu ne upoštevamo.

Pri registriranih motornih vozilih upoštevamo vsa vozila iz registra vozil Ministrstva za notranje zadeve razen diplomatskih vozil in mopedov.

Podatki o poštinih in telekomunikacijskih storitvah se nanašajo na celotno ozemlje države.

Prikaz podatkov o prekladalni dejavnosti v pristaniščih je popoln, prav tako tudi o drugih prekladalnih mestih, saj smo upoštevali vse poslovne subjekte, ki opravljajo to dejavnost.

Podatki o mestnem potniškem prometu se nanašajo na promet v Ljubljani in Mariboru.

Pri vseh vrstah prometa se notranji in mednarodni promet vključno do leta 1991 nanašata na ozemlje nekdanje Jugoslavije, od leta 1992 dalje pa na ozemlje Slovenije.

### DEFINICIJE

**Promet v širšem pomenu** predstavlja sklop dejavnosti na področju prometa in zvez.

**Prevoz** je prevažanje potnikov ali blaga na določeni razdalji, torej od vstopa oz. nakladanja do izstopa oz. razkladanja.

**Promet potnikov ali blaga v ožjem pomenu** besede pomeni število potnikov, ki so prispeli ali odpotovali, oziroma količino prispelega ali odpravljenega blaga na postajališča oziroma s postajališč (železniške, avtobusne postaje, pristanišča, letališča, skladišča).

**Potniški kilometri (pkm)** so seštevek zmnožkov števila potnikov in razdalj, na katerih so se ti potniki peljali.

**Tonski kilometri (tkm)** so seštevek zmnožkov količine blaga in razdalj, na katerih je bilo to blago prepeljano.

### ŽELEZNIŠKI PROMET

**Mešane postaje** so postaje za potnike in blago. **Razvršene postaje** pa so tiste, ki so namenjene urejanju (razvrščanju) vlakovnih kompozicij.

**Dejanska dolžina proge** določenega odseka proge je dolžina od sredine postajnega poslopja začetne postaje do sredine postajnega poslopja končne postaje.

**Gradbena dolžina proge** je razdalja od začetne do končne točke, ne glede na to, ali je proga enotirna ali dvotirna.

**Odpotovali potniki** so potniki, ki so odpotovali iz železniških postaj (iz evidence prodanih vstopnic).

**Prepeljanih potniki** so osebe, ki so se vozile na območju Slovenskih železnic, ne glede na začetno ali končno postajo.

**Notranji prevoz** je prevoz potnikov in blaga, kjer sta začetna in končna postaja v Sloveniji.

**Mednarodni prevoz** je prevoz potnikov in blaga, kjer je začetna oz. končna postaja v tujini.

**Vlakovni kilometri** so razdalje (v km), ki jih prevozijo vlaki.

**Brutotonski km** so seštevki zmnožkov celotne teže vlaka (tovora in teže vagonov brez pogonskega vozila) z razdaljami, na katerih se ta teža pri prevozu ni spreminjala.

**Netotonski kilometri** so seštevki zmnožkov teže prepeljanega blaga z dejanskimi razdaljami, na katerih je bilo to blago prepeljano.

## POMORSKI IN PRISTANIŠKI PROMET

**Brutoregistrska tonaža (BRT)** je ves zaprt ladijski prostor pod palubo in nad njo (od tod naziv bruto) in se meri v m<sup>3</sup>. 1 registrska tona je 2,83 m<sup>3</sup>.

**Netoregistrska tonaža (NRT)** je ladijski prostor, namenjen izključno za prevoz potnikov in blaga.

**Bruto nosilnost (DWT)** je največja nosilnost ladje. Poleg neto nosilnosti ladje, ki je na voljo za prevoz tovora, je v bruto nosilnost zajeta tudi teža pogonskega goriva, posadke, hrane itd. **Neto nosilnost (NnT)** pa je nosilnost, ki je namenjena za prevoz tovora.

**Moč pogonskih motorjev** (v kW) je moč, ki jo je označil proizvajalec.

**Potniško mesto - milja** predstavlja prevoženo pot enega potniškega mesta na razdalji ene morske milje. Na ta način se izračunavajo tudi **DWT milje**.

**Časovni fond ladje v tisoč potniških mest-dni** je izračunan tako, da je vgrajeno število potniških mest pomnoženo s številom dni v letu, ko je bila ladja v sestavi plovnega parka poročevalske enote. Pri tovornih ladjah se fond računa na osnovi DWT-ja.

## ZRAČNI IN LETALIŠKI PROMET

**Letalski kilometri (km)** so razdalje v km, ki jih prevozijo letala.

**Čarterski leti** so pogodbeni leti.

**Bruto nosilnost letala** je razlika med največjo dovoljeno težo letala pri vzletu in težo praznega letala (brez potnikov, tovora in pogonskega goriva).

**Platforma** je ploščad, na kateri stojijo letala med kontrolo oziroma natovarjanjem.

## CESTNI PROMET

**Avtocesta** je državna cesta, ki je namenjena daljinskemu prometu motornih vozil in ki je sestavni del avtocestnih povezav s sosednjimi državami; njen sestavni del so tudi posebej zgrajeni priključki nanjo.

**Hitra cesta** je državna cesta, rezervirana za promet motornih vozil, ki s svojimi prometno-tehničnimi elementi omogoča hitro odvijanje daljinskega prometa med najpomembnejšimi središči regionalnega pomena; navezuje se na avtoceste v državi in na cestni sistem sosednjih držav; njen sestavni del so tudi posebej zgrajeni priključki nanjo.

**Glavna cesta I. reda** je državna cesta, namenjena prometnemu povezovanju med središči regionalnega pomena; navezuje se na ceste enake ali višje kategorije v državi in na cestni sistem sosednjih držav, njen sestavni del so tudi posebej priključki nanjo, če so zgrajeni.

**Glavna cesta II. reda** je državna cesta, namenjena prometnemu povezovanju med središči regionalnega pomena in navezovanju prometa na državne ceste enake ali višje kategorije; njen sestavni del so tudi posebej priključki nanjo, če so zgrajeni.

**Regionalna cesta I. reda** je državna cesta, namenjena prometnemu povezovanju pomembnejših središč lokalnih skupnosti in navezovanju prometa na državne ceste enake ali višje kategorije; njen sestavni del so tudi posebej priključki nanjo, če so zgrajeni.

**Regionalna cesta II. reda** je državna cesta, namenjena prometnemu povezovanju središč lokalnih skupnosti in navezovanju prometa na državne ceste enake ali višje kategorije.

**Regionalna cesta III. reda** je državna cesta, namenjena prometnemu povezovanju središč lokalnih skupnosti, za državo pomembnih turističnih (turistične ceste) in obmejnih območij ter mejnih prehodov z državnimi cestami enake ali višje kategorije, kadar po predpisanih merilih za kategorizacijo ne doseže višje kategorije.

**Lokalna cesta** je občinska cesta, ki povezuje naselja posamezne občine z naselji v sosednjih občinah ali naselja in dele naselij v okviru ene občine in je pomembna za navezovanje prometa na javne ceste enake ali višje kategorije.

**Mednarodna E-cesta** je državna cesta, ki je z mednarodnim aktom uvrščena v omrežje evropskih cest.

**Avtobusi** so vozila z 8 ali več sedeži (vključen je tudi voznikov sedež), namenjena prevozu potnikov.

**Specialna vozila** so gasilska, sanitetna (rešilna), pogrebna vozila itd.

**Vlečna vozila** so motorna vozila, ki vlečejo priklopna vozila ali pa so namenjena izključno vleki vozil.

**Traktorji** - upoštevani so le registrirani (do leta 1985) oziroma evidentirani traktorji (od leta 1986 dalje).

**Kategorija A:** Motorna kolesa

**Kategorija B:** Motorna vozila, razen motornih koles, pri katerih največja dovoljena masa ne presega 3500 kg, poleg sedeža za voznika imajo največ še osem sedežev.

**Kategorija C:** Motorna vozila za prevoz tovora, pri katerih največja dovoljena masa presega 3500 kg.

**Kategorija D:** Motorna vozila za prevoz oseb, ki imajo poleg sedeža za voznika še več kot osem sedežev.

**Kategorija E:** Skupine vozil, katerih vlečna vozila spadajo v kategorije B, C ali D. Same skupine pa ne spadajo v kategorijo teh vlečnih vozil.

**Kategorija G:** Motokultivatorji in delovni stroji.

**Kategorija H:** Kolesa z motorjem.

V dosedanjih tabelah so bili podatki o kategorijah vozniškega dovoljenja od A do D všteti vedno v višjo kategorijo. Primer: če ima voznik v vozniškem dovoljenju vpisane kategorije A, B in C, se je v tabeli štel v kategorijo C. Zdaj se v tabeli šteje v vseh treh kategorijah. Upravna enota Ljubljana je prikazana kot celota in ne več po delih (Ljubljana - Siška, Bežigrad ...).

Od **prometnih nesreč** so zajete tiste nesreče, katerih posledica je smrt, telesna poškodba ali večja grotna škoda.

**Hudo poškodovani** so ponesrečenci z zlomom, pretresom možganov, notranjimi poškodbami itd.

**Javni cestni prevoz** je prevoz, ki je pod enakimi pogoji dostopen vsem uporabnikom prevoznih storitev.

**Cestni prevoz za lastne potrebe** je prevoz, ki ga fizična ali pravna oseba opravlja za zadovoljevanje potreb pri izvajanju svoje dejavnosti oziroma nalog s svojega delovnega področja.

## MEJNI PREHODI

**Mejni prehod** je kraj, ki je določen za prehod državne meje.

**Mejni prehodi** so lahko namenjeni za mednarodni, meddržavni in obmejni promet; glede na to, za katero vrsto prometa so namenjeni, pa so lahko cestni, železniški, letališki, morski ali rečni.

**Mejni prehod za mednarodni promet** je kraj, kjer je dovoljeno preiti mejo državljanom Slovenije in drugim državljanom.

**Mejni prehod za meddržavni promet** je kraj, kjer je dovoljeno preiti mejo državljanom Slovenije in državljanom sosednjih držav.

**Mejni prehod za obmejni promet** je kraj, kjer je dovoljeno preiti mejo državljanom z določenega območja Slovenije in določenega območja sosednje države v skladu z mednarodno pogodbo.

## MESTNI PROMET

**Mestni promet** prikazuje stanje le v mestih, ki imajo vsaj tri avtobuse s stalnimi progami. Vse, ki imajo za mestni promet le eno ali dve vozili, štejemo k medkrajevnemu prometu.

## PROMET ŽIČNIC IN TRANSPORT PLINA

Pri žičniškem prometu štejemo **prepeljane potnike**. Kot prepeljanega potnika obravnavamo prevoz enega potnika po eni žičnici.

**Uvoz** je transport plina po plinovodu iz tujine do domače razkladalne postaje, ne glede na izvor plina.

**Tranzit** je transport plina po plinovodu iz tujine čez našo državo do razkladalne postaje v tujini.

## PREKLADALNA DEJAVNOST

**Operativna obala** je urejena in namenjena pristajanju ladij in omogoča promet potnikov in blaga.

**Prekladalna (prometna) tona** je enota za količine blaga, ki ga je prevzel in odpremil poslovni subjekt. Blago je v tej enoti prikazano samo enkrat, ne glede na premeščanje.

**Premanipulirana tona** je eno premeščanje (ena sprememba lokacije) ene tone blaga ne glede na razdaljo. Le-ta obsega celotno premikanje blaga (razlaganje, nalaganje, direktno prekladanje in premeščanje).

## POŠTNE IN TELEKOMUNIKACIJSKE STORITVE

**Redna pošta** je tista, na kateri se opravljajo vsa poštna opravila in na kateri opravlja poštno službo vsaj en poštni uslužbenec.

**Pomožna pošta** je tista, na kateri opravljajo poštna opravila v omejenem obsegu. Po posebni pogodbi jih lahko opravlja tudi delavec, ki ni poštni uslužbenec.

K **poštnim pošiljkam** štejemo samo navadne pisemske in poštne pošiljke, časnike in časopise ter telegrafska sporočila, sprejeta za odpravo.

**Zmogljivost telefonskih central** je število zgrajenih priključnih točk za naročniške priključke.

**Število naročniških priključkov** je število vseh priključkov, ki so vključeni v ATC (avtomatsko telefonsko centralo) in imajo v njej samostojni števec impulzov.

**Impulz (telefonski)** je količinska obračunska enota pri avtomatskih telefonskih centralah. Pri pogovorih v lokalnem in medkrajevnem prometu je impulz odvisen od razdalje med uporabnikoma telefona.

## STATISTIČNE PUBLIKACIJE

Statistika cestnega prometa 1968.

Nomenklatura prevoza blaga v prometu 1968.

Statistika pretovora robe. Metodološki material 180, SZS, Beograd 1968.

Brojanje saobračaja na drumovima u 1975. Metodološki material 212, SZS Beograd 1974.

PTT in prometna statistika od osvoboditve do 31. 12. 1945. Prometna statistika po OLO za 1946 in 1947.

Promet v l. 1948.

Promet cestni v l. 1949.

Letni pregled prometa za l. 1947, 1950.

Pregled prometa za l. 1951.

Letni pregled prometa 1952, 1953, 1954, 1955, 1956, 1957, 1958, 1959, 1960, 1961.

Statistično gradivo: 1963, št. 18; 1964, št. 17; 1965, št. 20; 1966, št. 22; 1967, št. 12; 1968, št. 13; 1969, št. 16, 1997 št. 2.

Rezultati raziskovanj št. 52, 56, 57, 63, 64, 70, 72, 81, 107, 163, 303, 359, 483, 500, 518, 520, 540, 586, 610, 631, 649, 662, 699, 711 in 726.

Statistični podatki po občinah Republike Slovenije: 1960, zv. III; 1961, zv. III; 1962, zv. III; 1963, zv. V; 1964, zv. VIII; 1965, zv. XII; 1966, zv. IX; 1967, zv. VII; 1969, zv. X; 1970, zv. X; 1976, zv. XIII; 1977, zv. XIV; 1978, zv. XI; 1979, zv. XVIII; 1980, zv. XX; 1981, zv. XII; 1982, zv. XVI; 1983, št. 6; 1984, št. 7; 1985, št. 6; 1986, št. 6; 1987, št. 20; 1988, št. 7; 1989, št. 21; 1990, št. 16; 1991, št. 4; 1992, št. 7; 1993, št. 9 in 1994, št. 17.

## KOMENTAR

### POTNIŠKI PROMET

V letu 1998 je bilo v cestnem, zračnem, železniškem in pomorskem prometu prepeljanih 268 422 potnikov, kar je za 5,2 % manj kot v preteklem letu. Največ potnikov je bilo prepeljanih v mestnem prometu, ki ima kar 56-odstotni delež v skupnem prevozu. Porast števila potnikov je bil v zračnem prometu, in sicer za 10,2 %, ter v železniškem prometu za 2,5 %, glede na leto 1997. Zmanjšali pa so se cestni javni prevoz potnikov (za 6,6 %) in mestni potniški promet (za 4,8 %).

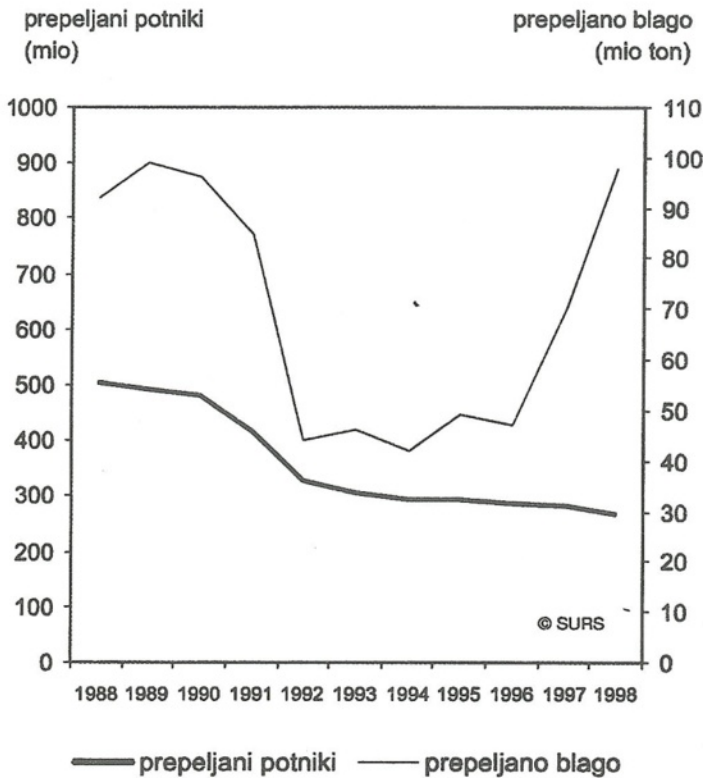
Promet prispelih in odpotovalih potnikov se je v letu 1998 v pristaniščih zmanjšal za 6,8 %, na letališčih pa povečal za 10,8 % (glede na leto 1997).

V letu 1998 se je na slovenskih cestah zgodilo 5837 prometnih nesreč s smrtnim izidom ali s telesno poškodbo, kar je za 16,2 % manj kot v letu 1997. Število smrtno ponesrečenih se je zmanjšalo za 13,4 %, število hudo poškodovanih pa za 22,0 %. Največ smrtno ponesrečenih in poškodovanih oseb je bilo med vozniki osebnih avtomobilov (43,5 %), sledijo sopotniki v vozilih (27,3 %), pešci (8,9 %) itd.

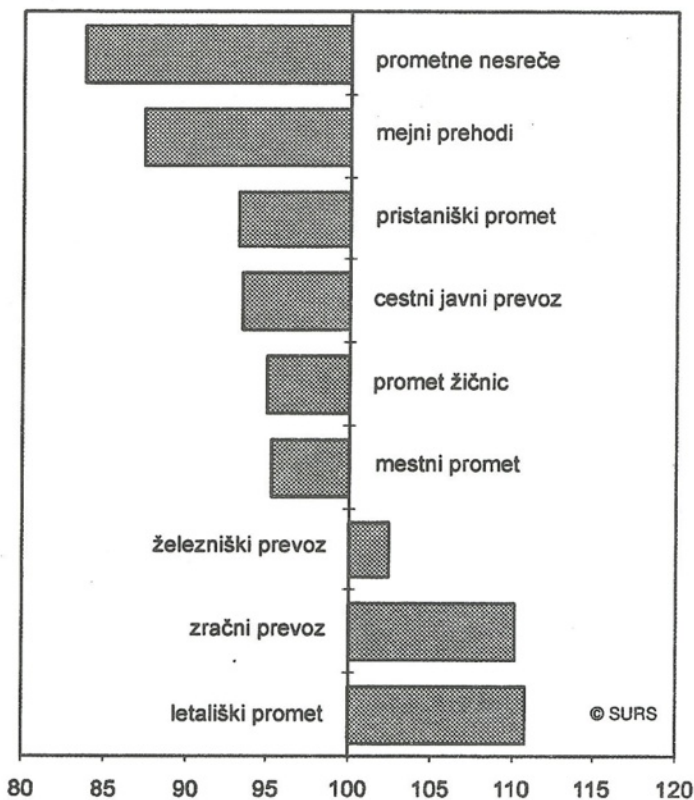
V letu 1998 je prišlo v Slovenijo čez cestne, železniške, pomorske in zračne mejne prehode 91,5 milijona potnikov, kar je za 12,6 % manj kot leta 1997. Kar 98,1 % vseh potnikov je pripotovalo v Slovenijo po cestah, 1,3 % po železnici, 0,5 % po zraku in 0,1 % po morju.

V 9262 obratovalnih dneh je bilo z žičnicami v letu 1998 prepeljanih 17,2 milijona potnikov, kar je za 5,0 % manj kot v letu 1997.

**Slika 1. Prepeljani potniki in blago v vseh panogah prometa, Slovenija, 1988 - 1998**



**Slika 2. Dinamika potniškega prometa po panogah prometa, Slovenija, 1998 (1997 = 100)**



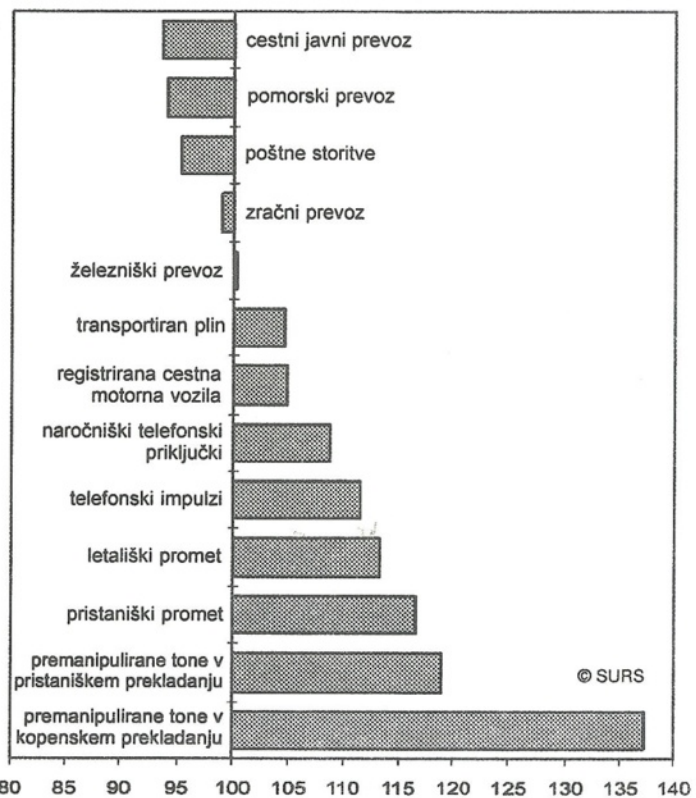
## BLAGOVNI PROMET

V letu 1998 je bilo v vseh prometnih panogah skupaj prepeljanega 97,8 milijona ton blaga, kar je za 40,4 % več kot v prejšnjem letu. Najbolj obremenjene so bile ceste, saj so po njih prepeljali kar 82,1 % skupne količine blaga.

Glede na leto 1997 se je količina prepeljanega blaga povečala v železniškem prometu (za 0,2 %). V navedeni primerjavi pa se je prevoz blaga zmanjšal v pomorskem prevozu (za 6,0 %), zračnem prevozu (za 1,1 %) ter v cestnem javnem prevozu blaga (za 6,3 %). Pristaniški in letališki blagovni promet pa sta se glede na leto 1997 povečala, in sicer za 16,5 % oziroma za 13,2 %.

V letu 1998 je bilo 935 557 registriranih cestnih motornih vozil, kar je za 4,8 % več kot v lanskem letu. Prav tako se je povečalo tudi število prvič registriranih cestnih motornih vozil, in sicer za 10,9 % glede na leto 1997.

**Slika 3. Dinamika blagovnega prometa po panogah prometa, Slovenija, 1998 (1997 = 100)**



Število premanipuliranih ton se je v letu 1998 glede na leto 1997 povečalo na kopenskih prekladalnih mestih za 37,3 %, v Luki Koper pa za 18,9 %. V Luki Koper so v letu 1998 ustvarili kar 85,5 % vseh premanipuliranih ton.

Količina transportiranega plina se je v letu 1998 povečala za 4,6 % glede na leto 1997. V tej primerjavi se je uvoz plina povečal za 3,4 %, tranzit pa za 5,6 %.

Na področju poštnih in telekomunikacijskih storitev se je glede na leto 1997 povečalo število telefonskih impulzov za 11,6 %, število naročniških telefonskih priključkov za 8,6 %, poštne storitve pa so se zmanjšale za 4,7 %.

## 1. PROMETNE STORITVE PO PANOGAH PROMETA

## 1.1 Prepeljani potniki po panogah prometa v Sloveniji, 1953-1998

tisoč

	Skupaj promet	Cestni javni	Mestni	Cestni za lastne potrebe	Železniški	Zračni	Pomorski
1953	68.904	6.470	32.088	2.432	27.914	-	-
1954	76.230	6.990	35.782	2.679	30.779	-	-
1955	82.785	8.660	37.830	3.434	32.861	-	-
1956	75.839	11.476	28.471	4.073	31.818	-	1
1957	82.964	15.923	28.588	5.419	32.939	-	95
1958	94.555	18.691	34.334	6.206	35.230	-	94
1959	106.500	25.542	38.439	7.146	35.285	-	88
1960	122.808	35.136	44.062	6.917	36.545	-	148
1961	129.951	36.272	51.703	7.189	34.691	-	96
1962	140.755	42.980	56.940	6.543	34.190	10	92
1963	154.985	52.446	60.894	6.362	35.165	42	76
1964	172.817	64.723	64.976	5.861	37.108	62	87
1965	189.648	75.792	71.509	4.725	37.482	89	51
1966	194.226	87.525	70.406	5.222	30.950	122	1
1967	203.143	98.258	76.090	4.855	23.856	81	3
1968	207.407	105.409	76.581	3.345	22.012	59	1
1969	223.584	116.768	81.091	3.211	22.382	132	0
1970	239.117	125.674	87.503	2.915	22.813	212	0
1971	248.073	131.704	89.831	3.493	22.689	356	0
1972	258.291	141.339	89.911	4.108	(22560)	373	0
1973	270.715	153.529	91.248	3.043	22.424	471	0
1974	288.345	166.320	94.228	5.069	22.216	512	0
1975	298.349	175.726	96.102	3.374	22.513	633	1
1976	328.224	184.840	117.678	4.032	20.980	694	0
1977	335.225	192.687	117.780	3.071	20.930	757	0
1978	337.535	195.457	117.262	3.437	20.476	903	0
1979	358.119	209.565	123.117	3.733	20.791	913	0
1980	375.706	208.517	140.319	5.057	20.841	963	9
1981	381.977	221.978	132.930	5.583	20.410	1.072	4
1982	391.777	226.344	137.211	5.409	21.731	1.081	1
1983	458.276	275.261	150.673	5.292	25.948	1.102	-
1984	512.973	303.833	174.959	5.735	27.247	1.199	-
1985	543.259	306.930	200.706	5.207	29.149	1.267	-
1986	534.063	294.518	205.196	3.815	29.083	1.451	-
1987	527.970	299.166	191.655	8.411	27.004	1.734	-
1988	505.048	292.518	177.642	7.880	25.536	1.472	-
1989	491.486	286.176	171.868	7.992	24.245	1.205	-
1990	479.587	280.801	167.665	8.562	21.096	1.463	-
1991	415.784	205.001	188.465	6.334	15.287	697	-
1992	328.595	146.107 <sup>1)</sup>	168.542	1.327 <sup>2)</sup>	12.286	333	-
1993	304.253	130.586 <sup>1)</sup>	159.428	1.172 <sup>2)</sup>	12.636	431	-
1994	295.417	125.344 <sup>1)</sup>	155.463	1.000 <sup>2)</sup>	13.105	505	-
1995	291.848	121.573 <sup>1)</sup>	155.425	995 <sup>2)</sup>	13.307	548	-
1996	287.620	113.411 <sup>1)</sup>	159.375	557 <sup>2)</sup>	13.683	594	-
1997	282.928	109.801 <sup>1)</sup>	158.684	246 <sup>2)</sup>	13.568	629	-
1998	268.422	102.561 <sup>1)</sup>	150.988	273 <sup>2)</sup>	13.907	693	-

1) Brez avtobusnih prevozov samostojnih prevoznikov in prevozov potnikov s taksiji in osebnimi avtomobili.

2) Brez avtobusnih prevozov za lastne potrebe, ki jih opravljajo javni cestni prevozniki in samostojni prevozniki ter prevozov potnikov s taksiji in osebnimi avtomobili.

## 1.2 Prepeljano blago po panogah prometa v Sloveniji, 1953-1998

tisoč t

	Skupaj promet	Cestni za lastne potrebe	Cestni javni	Železniški	Pomorski	Zračni
1953	17.062	5.837	768	10.457	-	-
1954	18.332	6.277	891	11.164	-	-
1955	22.930	8.068	961	13.745	156	-
1956	22.003	6.997	787	13.806	413	-
1957	24.211	8.252	959	14.331	669	-
1958	25.017	8.926	1.274	14.307	510	-
1959	27.112	10.850	1.543	14.121	598	-
1960	30.808	12.270	1.919	15.797	822	-
1961	31.836	12.967	2.219	15.777	873	-
1962	36.909	17.063	2.819	16.684	343	0
1963	42.875	19.241	4.103	18.581	950	0
1964	44.483	19.228	5.966	18.363	926	0
1965	48.142	21.954	7.976	17.233	979	0
1966	47.348	22.320	7.058	16.974	996	0
1967	44.639	20.259	6.359	16.993	1.028	0
1968	47.527	22.698	5.809	17.880	1.140	0
1969	54.539	26.129	7.513	19.486	1.410	1
1970	61.683	30.639	8.512	20.587	1.944	1
1971	66.986	35.966	9.922	19.602	1.496	0
1972	72.369	41.354	11.325	18.305	1.385	0
1973	86.935	53.312	12.388	19.367	1.868	0
1974	79.700	42.634	14.052	21.249	1.765	0
1975	74.284	39.344	13.861	19.229	1.848	2
1976	68.459	31.828	15.077	19.577	1.976	1
1977	77.438	38.530	16.591	20.284	2.032	1
1978	85.419	44.136	18.968	20.257	2.057	1
1979	92.318	44.183	23.195	22.691	2.248	1
1980	91.520	44.824	22.085	21.922	2.688	1
1981	98.081	49.914	22.672	22.691	2.802	2
1982	93.205	46.406	20.508	23.415	2.874	2
1983	95.757	50.471	17.864	24.578	2.843	1
1984	94.125	46.880	19.277	24.874	3.093	1
1985	89.580	43.213	18.649	24.392	3.323	3
1986	89.946	44.242	18.599	23.468	3.628	9
1987	85.871	44.340	16.264	21.942	3.323	2
1988	91.815	51.261	15.188	22.067	3.297	2
1989	99.267	59.852	13.440	22.832	3.142	1
1990	96.259	59.318	11.268	22.445	3.226	2
1991	84.917	56.275	8.379	17.233	3.028	2
1992	44.574	21.753 <sup>1)</sup>	6.411 <sup>2)</sup>	13.045	3.363	2
1993	46.419	25.795 <sup>1)</sup>	5.664 <sup>2)</sup>	11.900	3.056	4
1994	41.642	19.993 <sup>1)</sup>	5.442 <sup>2)</sup>	13.020	3.183	4
1995	49.121	26.666 <sup>1)</sup>	4.436 <sup>2)</sup>	14.893	3.122	4
1996	47.121	26,099 <sup>1)</sup>	4.545 <sup>2)</sup>	13.155	3.318	4
1997	69.660	47.445 <sup>1)</sup>	4.522 <sup>2)</sup>	14.360	3.329	4
1998	97.804	76.035 <sup>1)</sup>	4.239 <sup>2)</sup>	14.396	3.130	4

1) Brez prevozov blaga za lastne potrebe, ki jih opravljajo javni cestni prevozniki in prevozov blaga samostojnih prevoznikov.  
2) Brez prevozov blaga samostojnih prevoznikov.

## 2. ŽELEZNIŠKI PROMET

## 2.1 Železniška infrastruktura, zmogljivosti in promet v Sloveniji, 1953-1998

	Dejanska dolžina prog (km)			Aktivni inventarni park			
	skupaj	dvotime	elektrifi- cirane	lokomotive	motorniki vlečni	potniški vagoni <sup>1)</sup>	tovorni vagoni
1953	1407	321	...	353	12	630	...
1954	1407	321	...	331	12	592	...
1955	1407	320	...	339	12	592	8918
1956	1460	320	...	345	15	605	8682
1957	1460	319	...	346	13	625	8548
1958	1480	319	...	347	13	...	9116
1959	1480	323	137	347	13	662	9315
1960	1497	325	137	350	17	664	9313
1961	1497	320	158	351	18	675	9039
1962	1493	329	184	335	18	649	8855
1963	1473	327	183	323	20	694	8738
1964	1473	327	250	331	22	634	8847
1965	1471	327	250	325	24	605	8761
1966	1381	324	248	309	31	556	8692
1967	1405	324	306	298	36	503	8419
1968	1197	324	314	276	33	492	8110
1969	1197	325	363	279	37	501	7841
1970	1226	325	364	285	69	602	7801
1971	1226	325	382	279	68	600	7968
1972	1226	325	383	263	68	584	7801
1973	1226	325	401	266	77	584	8842
1974	1226	325	414	244	91	559	8339
1975	1226	325	497	230	136	627	8133
1976	1226	325	498	218	142	533	7879
1977	1226	325	514	233	140	519	7520
1978	1226	325	514	250	140	510	7369
1979	1228	332	517	227	139	534	7679
1980	1228	332	518	239	138	552	7912
1981	1228	332	518	220	124	557	8378
1982	1228	332	518	228	124	558	8414
1983	1228	332	518	222	139	582	8253
1984	1228	332	518	235	150	602	8406
1985	1228	332	518	245	157	616	8657
1986	1228	332	518	244	158	617	8781
1987	1228	332	518	242	158	617	8884
1988	1228	332	518	240	155	615	8736
1989	1196	332	499	236	151	609	8715
1990	1196	332	499	236	150	606	8692
1991	1201	332	499	228	141	593	8581
1992	1201	332	499	228	114	582	8480
1993	1201	332	499	222	113	545	8401
1994	1201	332	499	223	140	518	8269
1995	1201	332	499	214	140	513	7865
1996	1201	332	499	210	140	485	7273
1997	1201	331	499	210	140	472	7037
1998	1201	331	499	210	140	459	6764

1) Šteti so tudi motorniki (vlečni) in pripadajoča priključna vozila.

## 2.1 Železniška infrastruktura, zmogljivosti in promet v Sloveniji, 1953-1998 (nadaljevanje)

	Potniški promet			Tovorni promet		
	odpotovali potniki (tisoč)	prepeljani potniki (tisoč)	potniški km (milijon)	naloženo blago (tisoč t)	prepeljano blago (tisoč t)	neto tonski km (milijon)
1953	26970	27914	860	6056	10457	1463
1954	29881	30779	1039	6566	11164	1545
1955	31678	32861	1059	7410	13806	1966
1956	30388	31818	1001	7360	13806	1920
1957	31358	32939	1066	7757	14331	2067
1958	33774	35230	1177	8128	14307	2010
1959	33719	35285	1199	8172	14221	1997
1960	34995	36545	1251	8710	15797	2305
1961	33220	34691	1233	8621	15777	2321
1962	32618	34190	1271	9294	16684	2370
1963	32964	35165	1321	10314	18387	2764
1964	34734	37108	1436	10168	18363	2762
1965	34704	37482	1464	9741	17233	2560
1966	25365	30950	1303	8966	16974	2622
1967	30877	23856	1119	8570	16993	2538
1968	19197	22012	1074	9021	17880	2606
1969	18848	22382	1203	9843	19486	2928
1970	18565	22813	1498	10149	20587	3298
1971	18011	22689	1548	9779	19602	3100
1972	19193	22560	1450	8968	18305	2874
1973	18148	22424	1452	8265	19367	3198
1974	18070	22216	1428	8060	21249	3574
1975	18284	22513	1468	7520	19229	3129
1976	17289	30980	1309	7940	19577	3280
1977	17118	20930	1364	8312	20284	3491
1978	16437	20476	1426	8607	20257	3489
1979	16880	20791	1446	9412	22691	4017
1980	16866	20841	1436	8789	21922	3851
1981	16327	20410	1458	9081	22691	3862
1982	17222	21731	1566	9246	23415	3923
1983	22198 <sup>2)</sup>	25948	1566	9862	24578	4068
1984	23645	27247	1594	9559	24874	4299
1985	25929	29149	1667	9696	24392	4292
1986	25386	29083	1682	9542	23468	4096
1987	23483	27004	1596	8833	21942	3926
1988	21129	25536	1553	9250	22067	4016
1989	19985	24245	1542	9314	22832	4206
1990	16869	21096	1429	8857	22445	4209
1991	13332	15287	814	6917	17233	3246
1992	10955	12286	547	6330	13045	2574
1993	11594	12636	566	5413	11900	2262
1994	12113	13105	589	5789	13020	2448
1995	12422	13307	595	6567	14893	3076
1996	12870	13683	613	6384	13155	2550
1997	12743	13568	616	6578	14360	2852
1998	12971	13907	645	6562	14396	2859

2) Od leta 1983 dodani podatki o prodaji listnih vozovnic, vozovnic za zelene in agencijske vlake ter vozovnic na ajdovski in kamniški progi.



## 2.2 Zmogljivosti in zaposlene osebe v železniškem prometu v Sloveniji, 31. 12. 1998

Omrežje (km)	km	Postaje	Število
Gradbena dolžina prog	1194	<b>SKUPAJ</b>	<b>286</b>
Dejanska dolžina prog	1201	Skupaj postaje	129
enotirne proge	870	potniške	10
dvotirne proge	331	tovorne	11
od dejanske dolžine		mešane	107
elektrificirane	499	ranžirne	1
Dolžina železniške mreže	2185	Skupaj druga službena mesta	157
Dolžina prevoznih tirov	1525	Cepišča	4
Dolžina postajnih tirov	660	Postajališča	125
		Odpravništva	4
		Nakladališča	24
		Depoji	0

Vlečna sredstva	Število	Potniški vozni park	Število
<b>SKUPAJ</b>	<b>350</b>	Potniški vagoni	459
Lokomotive	210	klasični	164
električne	95	motorniki (vlečni)	140
dizel	110	priklopni <sup>1)</sup>	133
parne	5	spalni	16
Motorniki	140	jedilni	6
električni	47	Po razredih - skupaj	459
dizel	93	I. razred	50
		I. in II. razred	38
		II. razred	371
		Število sedežev - skupaj	27816
		I. razred	2314
		II. razred	25502
		Vagoni za službeno rabo	203

Zaposlene osebe	Število	Tovorni vozni park	Število	Nosilnost t
<b>SKUPAJ</b>	<b>9088</b>	Tovorni vagoni	6764	312880
Javno podjetje	9088	zaprti	2880	117296
promet <sup>2)</sup>	5971	odprti	2526	127910
infrastruktura <sup>3)</sup>	2373	plato in plitvi vagoni	1073	51896
uprava	744	cisterne	183	9900
drugo	-	drugi vagoni	102	5878

1) Vlečno vozilo - priklopnik brez lastnega pogona.

2) Vključena sekcija za Male pošiljke in sekcija za Kontejnerski promet.

3) Vključena uprava infrastrukture.

## 2.3 Železniška prevozna sredstva po letih izdelave (aktivni vozni park) v Sloveniji, 1949-1998

	Do 1949	1950 do 1954	1955 do 1959	1960 do 1964	1965 do 1969	1970 do 1974	1975 do 1979	1980 do 1984	1985 do 1989	1990 do 1994	1995 do 1998
Lokomotive	5	-	-	22	54	48	61	12	8	-	-
električne	-	-	-	12	36	9	38	-	-	-	-
dizel	-	-	-	10	18	39	23	12	8	-	-
parne	5	-	-	-	-	-	-	-	-	-	-
Motorniki (vlečni) <sup>1)</sup>	-	-	-	2	17	43	51	16	11	-	-
električni	-	-	-	2	17	-	28	-	-	-	-
dizel	-	-	-	-	-	43	23	16	11	-	-
Potniški vagoni	12	4	6	14	27	39	26	48	4	6	-
potniški	12	2	4	14	27	39	20	37	-	5	-
spalni, jedilni	-	2	2	-	-	-	6	11	4	1	-
Službeni	2	-	9	27	-	-	-	7	-	-	-
Tovorni vagoni	44	12	458	288	64	1640	1316	1698	1188	56	-
zaprti	4	-	36	87	19	880	651	593	609	1	-
odprti	21	9	392	158	43	271	321	756	550	5	-
cisterne	2	-	19	1	-	100	-	60	-	1	-
drugi	17	3	11	42	2	389	344	289	29	49	-

1) Šteti so tudi motorniki (vlečni) s pripadajočimi priključnimi vozili.

## 2.4 Prevoz potnikov v Sloveniji, 1998

	Prepeljani potniki (tisoč)			Potniški kilometri (milijon)		
	skupaj	notranji	mednarodni	skupaj	notranji	mednarodni
1998	13907	12971	936	645	521	124
Ø 1998	1159	1081	78	54	43	10
I	1271	1209	62	54	46	8
II	1687	1618	69	69	59	10
III	864	791	73	43	33	10
IV	1183	1100	83	54	43	11
V	1256	1173	83	57	47	10
VI	1010	913	97	53	41	12
VII	733	631	102	45	31	14
VIII	764	658	106	44	30	14
IX	1226	1151	75	55	44	11
X	1281	1217	64	56	48	8
XI	1359	1300	59	58	50	8
XII	1273	1210	63	57	49	8

## 2.5 Poraba goriva, električne energije in maziva v Sloveniji, 1994-1998

	1994	1995	1996	1997	1998
Plinsko olje - skupaj (tisoč t)	13	14	12	12	12
dizel lokomotive	9	10	8	8	8
motorniki	4	4	4	4	4
Električna energija (MWh)	147	169	160	164	160
Normalno mazivo (t)	97	93	87	0	72

## 2.6 Železniški potniški in tovorni promet v Sloveniji, 1998

	Potniški promet		Tovorni promet		
	vlakovni km (tisoč)	bruto tkm (milijon)	vlakovni km (tisoč)	bruto tkm (milijon)	neto tkm (milijon)
1998	9895	1695	7502	5768	2859
Ø 1998	825	141	625	481	238
I	873	141	601	479	216
II	811	130	618	503	247
III	892	142	686	551	281
IV	846	138	633	496	240
V	847	143	617	471	237
VI	789	141	623	472	245
VII	835	151	616	449	214
VIII	823	151	536	387	195
IX	788	142	631	469	232
X	802	139	676	524	260
XI	780	137	658	512	258
XII	809	140	607	455	234

## 2.7 Prevoz blaga v Sloveniji, 1998

	Prevoz skupaj	Notranji promet	Mednarodni promet	Od mednarodnega		
				izvoz	uvoz	tranzit
Blago (tisoč t)						
1998	14396	1591	12805	1528	4034	7243
Ø 1998	1200	133	1067	127	336	604
I	1005	88	917	94	297	526
II	1173	96	1077	123	280	674
III	1426	130	1296	155	405	736
IV	1262	143	1119	134	410	575
V	1232	132	1100	139	364	597
VI	1207	108	1099	148	321	630
VII	1073	132	941	129	297	515
VIII	1067	118	949	96	258	595
IX	1172	160	1012	119	346	547
X	1317	199	1118	123	379	616
XI	1328	180	1148	129	381	638
XII	1134	105	1029	139	296	594
Tonski km (milijon)						
1998	2859	210	2649	214	562	1873
Ø 1998	238	18	221	18	47	156
I	216	11	205	13	43	149
II	247	13	234	16	36	182
III	281	17	264	22	54	188
IV	240	18	222	18	58	146
V	237	16	221	20	47	154
VI	245	15	230	22	43	165
VII	214	19	195	18	40	137
VIII	195	18	177	14	36	127
IX	232	22	210	19	49	142
X	260	25	235	17	57	161
XI	258	22	236	16	55	165
XII	234	14	220	19	44	157

## 2.8 Prevoz po vrstah blaga v Sloveniji, 1998

	Prepeljano blago tisoč t	Netotonski km milijon	Povprečna pot km
<b>SKUPAJ</b>	<b>14396</b>	<b>2859</b>	<b>199</b>
Žita	898	273	304
Krompir, druge sveže ali zamrznjene vrtnine in sadje	21	2	95
Žive živali, sladkorna pesa	133	11	83
Les in pluta	1624	321	198
Tkanine, tekstilni izdelki in umetna vlakna, druge surove živalske in rastlinske snovi	9	1	111
Živila in živalska krma	393	83	211
Oljna semena in oljne rastline ter maščobe	134	39	291
Trdna mineralna goriva	614	84	137
Surova nafta	0	0	0
Naftni derivati	771	130	169
Železove rude, odpadki in ostanki železa in jekla ter prah iz plavža	2303	578	251
Rude in odpadki neželeznih kovin	182	48	264
Kovinski izdelki	1187	209	176
Cement, apno, industrijski gradbeni materiali	357	58	162
Surovi in predelani minerali	940	127	135
Naravna in kemična gnojila	280	45	161
Premogove kemikalije in katrani	7	0	0
Osnovne kemikalije, kemični izdelki	790	171	216
Papirna kaša in odpadni papir	220	30	136
Vozila in transportna oprema, stroji, naprave in motorji ter njihovi deli	516	115	223
Končni kovinski izdelki	4	1	250
Steklo, steklena posoda, keramični izdelki	43	6	140
Usnje, tkanine, obleka, drugi industrijski izdelki	188	36	191
Drugi neomejeni izdelki <sup>1)</sup>	2782	491	176

1) V 24. blagovno skupino vključene tudi ITE.

## 2.9 Železniški promet po upravnih enotah in izpostavah ter postajah v Sloveniji, 1998

	Odpotovali potniki	Blago (t)	
		naloženo	razloženo
<b>REPUBLIKA SLOVENIJA</b>	<b>12971058</b>	<b>6561842</b>	<b>7300059</b>
Ajdovščina	6404	675	33760
Ajdovščina <sup>1)</sup>	6404	663	33709
Batuje <sup>1)</sup>	-	12	51
Brežice	156461	42911	14457
Brežice	106353	34599	8080
Dobova	50108	8312	6377
Celje	831895	114223	435410
Celje	775482	114223	435410
Štore	56413	-	-
Cerknica	39983	4439	4193
Rakek	39983	4439	4193
Črnomelj	317816	16551	5650
Črnomelj	246944	16551	5650
Otovec	-	-	-
Rožni dol	-	-	-
Semič	70872	-	-
Domžale	487381	-	-
Domžale <sup>1)</sup>	487381	-	-
Dravograd	16770	18471	56894
Dravograd	16770	43	579
Otiški vrh	-	18428	56315
Podklanc	-	-	-
Trbonje	-	-	-
Gornja Radgona	-	9973	2522
Gornja Radgona	-	5971	2356
Radenci <sup>1)</sup>	-	4002	166
Grosuplje	295171	6563	5175
Dobre polje <sup>1)</sup>	-	4162	77
Grosuplje	109662	1755	812
Ivančna Gorica	87504	539	4090
Ponikve na Dolenjskem	-	-	-
Radohova vas	42588	107	196
Šentvid pri Stični	-	-	-
Višnja gora	55417	-	-
Žalna	-	-	-
Hrastnik	148248	24547	93251
Hrastnik	148248	24547	93251
Ilirska Bistrica	153820	7422	23902
Ilirska Bistrica	153638	7422	23902
Kilovče	182	-	-
Jesenice	313944	33758	304183
Jesenice	274281	20274	303337
Kočna	-	-	-
Slovenski Javornik	8015	13484	823
Vintgar	-	-	23
Žirovnica	31648	-	-
Kamnik	365832	6874	14258
Kamnik	365832	6874	14258
Kočevje	-	72328	3046
Kočevje <sup>1)</sup>	-	72328	3046
Stara Cerkev <sup>1)</sup>	-	-	-
Koper	61387	3476509	1713092
Koper	61387	3476509	1713092
Kranj	186697	39809	56890
Kranj	186697	39809	56890
Krško	175350	92015	420001
Brestanica	39345	7369	704
Krško	136005	84646	419297
Libna	-	-	-
Laško	418499	12569	39275
Laško	193600	5497	12304
Radeče	49655	-	-
Rimske Toplice	60897	654	69
Zidani most	114347	6418	26902
Lendava	-	178515	120466

1) Industrijska postaja.

## 2.9 Železniški promet po upravnih enotah in izpostavah ter postajah v Sloveniji, 1998 (nadaljevanje)

	Odpotovali potniki	Blago (t)	
		naloženo	razloženo
Lendava	-	178515	120466
Litija	893382	35451	14017
Jevnica	86022	-	-
Kresnice	88216	26426	10536
Litija	675041	9025	3481
Renke	-	-	-
Sava	44103	-	-
Ljubljana, izpostava Bežigrad	142509	62340	256515
Crnuče <sup>1)</sup>	33124	13063	191541
Jarše <sup>1)</sup>	109385	49277	64974
Ljubljana, izpostava Center	1522361	1513	6342
Ljubljana	1522361	1513	6342
Ljubljana, izpostava Moste-Polje	77252	414662	1256329
Laze	36132	-	-
Ljubljana-Moste	-	331213	579443
Zalog	41120	83449	676886
Ljubljana, izpostava Šiška	27422	54381	115950
Ljubljana-Šiška	-	44329	63054
Medvode	15696	7129	52147
Vižmarje	11726	2923	749
Ljubljana, izpostava Vič-Rudnik	100487	18595	3720
Brezovica	17444	306	2937
Ljubljana-Rakovnik	13525	12242	324
Notranje Gorice	28602	-	-
Preserje	36205	1687	-
Škofljica	4711	4360	459
Velike Lašče <sup>1)</sup>	-	-	-
Ljutomer	55939	11482	3958
Ljutomer	41076	11482	3958
Ljutomer-mesto	14863	-	-
Veržej	-	-	-
Logatec	14027	5465	27384
Logatec	14027	5465	27384
Maribor	928991	179639	334550
Hoče	20179	3166	17275
Limbuš	-	-	-
Maribor	733291	9907	25591
Maribor-Studenci	21495	16490	8816
Orehova vas	-	-	-
Rače	135414	104947	241502
Slivnica	-	-	-
Tezno	18612	45129	41366
Metlika	67673	660	5065
Gradec Podzemelj	21554	160	4369
Metlika	46119	500	696
Rosalnice	-	-	-
Murska Sobota	153927	74574	28817
Beltinci	9187	38177	11561
Križevci Borejci <sup>1)</sup>	-	995	924
Murska Sobota	144740	19790	16332
Puconci <sup>1)</sup>	-	15612	-
Nova Gorica	171926	195878	238927
Anhovo	11232	140649	199643
Avče	-	-	-
Branik	-	-	-
Gorica-Šempeter	-	-	-
Kanal	5553	530	506
Nova Gorica	144470	49126	23409
Plave	-	-	-
Prvačina	4264	293	3185
Solkan	-	-	-
Volčja Draga	6407	305	-
Vrtojba	-	4975	12184
Novo mesto	394188	93783	220863
Birčna vas	-	4608	75
Kandija	103443	-	-
Mirna peč	35391	-	-
Novo mesto	175733	69933	208509
Novo mesto-center	51346	-	-
Straža Toplice <sup>1)</sup>	-	19242	12279

## 2.9 Železniški promet po upravnih enotah in izpostavah ter postajah v Sloveniji, 1998 (nadaljevanje)

	Odpotovali potniki	Blago (t)	
		naloženo	razloženo
Uršna sela	28275	-	-
Ormož	175530	37328	161209
Ivanjковci	-	-	-
Obrež	-	-	-
Ormož	81078	28002	152190
Osluševci	36832	-	-
Pavlovci	-	-	-
Puševci	-	-	-
Središče	29003	9326	9019
Velika Nedelja	28617	-	-
Žerovinci	-	-	-
Pesnica	10200	9278	15318
Cirknica	-	-	-
Pesnica	1009	-	-
Šentilj	9191	9278	15318
Postojna	201405	38233	57280
Košana	-	-	-
Pivka	62875	26839	37846
Planina	3056	-	-
Postojna	118516	3380	6476
Prestranek	16958	8014	12958
Ptuj	233201	42435	199670
Cirkovce	-	-	-
Hajdina	12616	-	-
Kidričevo	42457	22609	176516
Moškanjci	25592	11157	1975
Ptuj	152536	8669	21179
Strnišče	-	-	-
Radlje ob Dravi	69858	9327	3930
Ožbalt	-	-	-
Podvelka	17591	3107	44
Vuhred	19472	5389	-
Vuhred-elektrarna	-	-	-
Vuzenica	32795	831	3886
Radovljica	288497	25480	11671
Bled-Jezero	15225	12943	3636
Bohinjska Bela	-	12402	5058
Bohinjska Bistrica	57167	-	-
Lesce Bled	121123	135	2498
Otoče	-	-	-
Podhom	-	-	-
Podnart	24997	-	479
Radovljica	69985	-	-
Ravne na Koroškem	12408	36424	70373
Holmec	-	-	-
Prevalje	4429	36424	70373
Ravne na Koroškem	7979	-	-
Ribnica	-	22870	12997
Ortnek <sup>1)</sup>	-	-	-
Ribnica <sup>1)</sup>	-	22870	12997
Ruše	38378	27655	172307
Bistrica	-	-	-
Fala	-	-	-
Ruše	37029	20351	172028
Ruta	1349	7304	279
Sevnica	432722	24346	31575
Blanca	44569	-	26
Boštanj	-	-	-
Breg	28281	685	-
Jelovec	-	3380	-
Loka	45489	-	-
Pijavice	-	-	-
Sevnica	307464	18096	31434
Tržišče	6919	2185	115
Sežana	144939	256549	147465
Divača	53781	7964	10623
Dutovlje	-	-	-
Gornje Ležeče	3044	-	-
Herpelje-Kozina	5876	8550	12268
Kreplje	-	-	-
Podgorje	331	140854	850

## 2.9 Železniški promet po upravnih enotah in izpostavah ter postajah v Sloveniji, 1998 (nadaljevanje)

	Odpotovali potniki	Blago (t)	
		naloženo	razloženo
Povir	-	-	-
Rakitovec	1200	-	-
Sežana	72207	99181	123724
Štanjel	8500	-	-
Vreme	-	-	-
Zazid	-	-	-
Slovenska Bistrica	579472	18655	46286
Poljčane	259240	2390	4628
Pragersko	211275	1315	10470
Slovenska Bistrica	108957	14950	31188
Slovenske Konjice	-	-	598
Slovenske Konjice <sup>1)</sup>	-	-	598
Zreče <sup>1)</sup>	-	-	-
Šentjur pri Celju	363621	28143	150402
Dolga gora	43183	-	-
Grobelno	63786	-	-
Ponikva	59904	-	-
Šentjur	196748	28143	150402
Škofja Loka	187160	22814	35188
Škofja Loka	187160	22814	35188
Reteče	-	-	-
Šmarje pri Jelšah	237776	59082	79021
Imeno	4727	4190	1713
Lupinjak	-	-	-
Mestinje	-	95	86
Podčetrtek	-	-	-
Podplat	-	-	-
Rogaška Slatina	67635	151	455
Rogatec	52099	51866	75698
Sodna vas	-	-	-
Štranje	36786	337	465
Šentvid	-	-	-
Šmarje	76529	2443	604
Tolmin	92376	1375	7979
Grahovo	5004	-	-
Hudajužna	-	-	-
Most na Soči	62023	1375	7979
Podbrdo	25349	-	-
Podmelec	-	-	-
Trbovlje	293367	160147	65005
Trbovlje	293367	160147	65005
Trebnje	225994	20737	12927
Gaber	-	-	-
Gomila	-	-	-
Mirna	-	13434	2160
Mokronog	-	2590	-
Šentlovrenc	-	-	-
Šentrupert	-	-	-
Štefan	-	-	-
Trebnje na Dolenjskem	225994	4713	10767
Velika Loka	-	-	-
Velenje	223386	122754	127049
Paška vas	-	-	-
Pesje	6412	24509	50
Preloge	-	-	-
Šmartno ob Paki	84133	4484	6276
Šoštanj	75267	2763	13739
Velenje	57574	90998	106984
Vrhnika	252545	222343	3871
Borovnica	251270	222	2447
Verd	1275	222121	1424
Zagorje ob Savi	262736	13478	13849
Zagorje ob Savi	262736	13478	13849
Žalec	119745	55814	15227
Petrovče	-	-	-
Polzela	91292	6840	667
Žalec	28453	48974	14560
Šempeter v Savinjski dolini	-	-	-

### 3. POMORSKI IN PRISTANIŠKI PROMET

#### 3.1 Pomorski prevoz v Sloveniji, 1955-1998

	Potniške ladje		Tovorne ladje		Prevoz ladjarskih organizacij			
	število	potniška mesta	število	bruto nosilnost (DWT) v tonah	prepeljani potniki (tisoč)	potniške milje (tisoč)	prepeljano blago (tisoč t)	tonske milje (milijon)
1955	...	...	9	12800	...	...	156	359
1956	...	...	13	45192	0	0	413	1300
1957	4	210	20	77230	95	416	669	2022
1958	4	243	19	76153	94	306	510	1622
1959	4	330	24	113801	88	276	598	2188
1960	4	330	26	139251	148	2480	822	4389
1961	4	330	27	157651	96	4181	873	4195
1962	6	330	27	157651	92	3075	343	3909
1963	8	356	26	149754	76	1736	950	3647
1964	6	346	22	157994	87	2294	926	3919
1965	6	346	22	151482	51	2165	979	4369
1966	1	8	18	154393	1	3048	996	4635
1967	1	8	20	182980	3	2893	1028	5301
1968	1	8	22	207602	1	3478	1140	6143
1969	-	-	21	208393	0	3156	1410	6972
1970	-	-	22	216174	0	2954	1944	8662
1971	-	-	21	225066	0	3178	1496	7960
1972	-	-	19	216592	0	3067	1385	8034
1973	-	-	20	247418	0	2829	1868	9704
1974	-	-	20	247418	0	3957	1765	9220
1975	-	-	24	352406	1	4226	1848	9136
1976	-	-	26	407271	0	3564	1976	10446
1977	-	-	28	444131	0	3036	2032	10896
1978	-	-	27	436723	0	3316	2057	12416
1979	-	-	27	436723	0	2372	2248	12712
1980	-	-	28	453843	9	25150	2688	15007
1981	-	-	28	453889	4	12538	2802	13938
1982	-	-	25	430440	1	2783	2874	14801
1983	-	-	24	416863	-	-	2843	13884
1984	-	-	21	378745	-	-	3093	15744
1985	-	-	21	378745	-	-	3323	18047
1986	-	-	18	320595	-	-	3628	17174
1987	-	-	16	291599	-	-	3323	16723
1988	-	-	15	282479	-	-	3297	19199
1989	-	-	12	242158	-	-	3142	19039
1990	-	-	11	223671	-	-	3226	20716
1991	-	-	24 <sup>1)</sup>	627711	-	-	3028	18972
1992	-	-	22 <sup>1)</sup>	596944	-	-	3363	21799
1993	-	-	13 <sup>1)</sup>	346466	-	-	3056	19600
1994	-	-	13 <sup>1)</sup>	346466	-	-	3183	18858
1995	-	-	13 <sup>1)</sup>	346466	-	-	3122	17775
1996 <sup>2)</sup>	-	-	16	475736	-	-	3318	18112
1997 <sup>2)</sup>	-	-	17	517975	-	-	3329	17932
1998 <sup>2)</sup>	-	-	16	499488	-	-	3130	17252

1) Ladje, ki jih je slovenski prevoznik najel od svojega podjetja v tujini.

2) Podatki veljajo za celotni poslovni sistem Splošne plovbe, ki ima v svoji sestavi poleg matičnega podjetja Splošna plovba d.o.o. tudi povezane družbe v tujini.



## 3.2 Pristaniški promet v Sloveniji, 1954-1998

	Priplule ladje		Promet potnikov v pristaniščih (tisoč)			Promet blaga v pristaniščih (tisoč t)		
	število	NRT (tisoč)	vsi	prispeli	odpotovali	skupaj	notranji	mednarodni
1954	2401	87	26	13	13	33	29	4
1955	3598	347	58	28	30	54	39	15
1956	5232	722	231	112	119	52	32	20
1957	4465	535	219	103	116	19	10	9
1958	3934	427	212	91	121	56	41	15
1959	4068	464	172	68	104	73	36	37
1960	5164	813	249	107	142	142	33	109
1961	6024	1073	256	110	146	216	33	183
1962	6346	1288	278	124	154	276	42	234
1963	5829	1537	281	122	159	651	49	602
1964	5870	1556	258	113	145	693	31	662
1965	5592	1771	228	97	131	796	28	768
1966	3529	1485	137	63	74	789	22	767
1967	3408	1462	126	59	67	844	22	822
1968	3642	1623	155	78	82	1143	27	1116
1969	3821	2129	101	47	54	1855	21	1834
1970	3894	2054	95	46	49	1986	25	1961
1971	3348	2196	99	47	52	1938	26	1912
1972	4004	2394	101	48	53	1837	23	1814
1973	3825	2315	90	42	48	1888	4	1884
1974	3644	2256	75	35	40	2031	46	1985
1975	3751	2578	87	45	42	1899	22	1877
1976	3228	2822	65	27	38	2107	198	1909
1977	2934	2933	59	26	33	1914	25	1889
1978	2958	3151	58	25	33	2164	12	2152
1979	2685	3336	63	28	35	2471	116	2355
1980	2798	3534	80	34	46	2606	38	2568
1981	2801	3562	77	34	43	2491	24	2467
1982	3015	3970	70	32	38	2760	27	2733
1983	2431	3704	65	28	37	2766	10	2756
1984	2168	3714	53	24	29	2890	1	2889
1985	2114	4415	68	31	37	4082	2	4080
1986	2026	4225	63	30	33	3922	17	3905
1987	2470	4452	79	35	44	3899	5	3894
1988	2240	5409	76	36	40	4553	23	4530
1989	2223	6674	75	39	36	4878	17	4861
1990	2077	6111	63	31	32	5542	15	5527
1991	1538	4721	21	10	11	4253	74	4179
1992	1284	4594	14	7	7	4652	0	4652
1993	1411	4998	39	19	20	5159	-	5159
1994	1355	4903	42	21	21	5252	-	5252
1995	1557	5530	40	18	22	6811	-	6811
1996	1816	6099	32	16	16	6502	0	6502
1997	2066	7733	44	23	21	7248	-	7248
1998	2087	9111	41	21	20	8446	-	8446

## 3.3 Plovni park v Sloveniji, 1998

	Število	BRT (m³)	Bruto nosilnost (DWT) v tonah	Moč glavnega pogonskega motorja (KW)
<b>Tovorne ladje - skupaj</b>	<b>16</b>	<b>840489</b>	<b>499488</b>	<b>130324</b>
za razsuti tovor	12	705567	425540	105032
druge	4	134922	73948	25292

## 3.4 Prevožena pot in izkoriščenost ladij v Sloveniji, 1998

	Prevožena pot (morske milje)	Potniška mesta-milij oziroma DWT milje (tisoč)	Časovni fond ladij v tisočih potniških mest-dni oziroma DWT-dni				
			skupaj	v prometu			
				vsi	v plovbi	v postanku v pristaniščih	v popravilih
Ladje za generalni tovor	188102	3477442	32532	28712	10832	17880	3820
Ladje za razsuti tovor	734372	26024914	79899	78024	44096	33928	1875
Kontejnerske ladje in RO-RO <sup>1)</sup>	-	-	-	-	-	-	-
Druge tovarne ladje	-	-	-	-	-	-	-

1) Roll on - Roll off (RO-RO) so ladje, namenjene prevozu kopenskih transportnih sredstev, ki se z lastnim pogonom vkrcajo na ladjo oziroma izkrcajo iz nje.

## 3.5 Poraba goriva v pomorskem prometu v Sloveniji, 1998

	Nabavljeno			Porabljeno
	skupaj	doma	v tujini	
Plinsko olje	7430	-	7430	6384
Mazut	54558	-	54558	49105
Mazivo	800	-	800	773

## 3.6 Zaposlene osebe v pomorskem promet v Sloveniji, 31. 12. 1998

Skupaj	Ladijski delavci	Druge zaposlene osebe v pomorskem prometu
649	563	86

## 3.7 Pomorski prevoz blaga v Sloveniji, 1998

	Skupaj	Izvoz	Uvoz	Tranzit	Prevoz med tujimi pristanišči razloženo
Blago (tisoč t)					
1998	3130	-	-	-	3130
Ø 1998	261	-	-	-	261
I	280	-	-	-	280
II	275	-	-	-	275
III	285	-	-	-	285
IV	282	-	-	-	282
V	272	-	-	-	272
VI	231	-	-	-	231
VII	265	-	-	-	265
VIII	265	-	-	-	265
IX	271	-	-	-	271
X	245	-	-	-	245
XI	238	-	-	-	238
XII	221	-	-	-	221

**3.7 Pomorski prevoz blaga v Sloveniji, 1998 (nadaljevanje)**

	Skupaj	Izvoz	Uvoz	Tranzit	Prevoz med tujimi pristanišči razloženo
Tonske milje (milijon)					
1998	17252	-	-	-	17252
Ø 1998	1438	-	-	-	1438
I	1521	-	-	-	1521
II	1458	-	-	-	1458
III	1535	-	-	-	1535
IV	1419	-	-	-	1419
V	1363	-	-	-	1363
VI	1481	-	-	-	1481
VII	1437	-	-	-	1437
VIII	1300	-	-	-	1300
IX	1439	-	-	-	1439
X	1364	-	-	-	1364
XI	1366	-	-	-	1366
XII	1569	-	-	-	1569

**3.8 Pomorski prevoz blaga med pristanišči tujih držav v Sloveniji, 1998**

	Vse	Razvite države	Države v razvoju
Blago (tisoč t)			
<b>SKUPAJ</b>	<b>3130</b>	<b>1510</b>	<b>1620</b>
razvite države	1844	601	1243
države v razvoju	1286	909	377
Tonske milje (milijon)			
<b>SKUPAJ</b>	<b>17252</b>	<b>8512</b>	<b>8733</b>
razvite države	10074	3190	6884
države v razvoju	7178	5329	1849

**3.9 Promet ladij po pristaniščih v Sloveniji, 1998**

	Vsa pristanišča				Izola			
	vse		brez nakladanja in razkladanja		vse		brez nakladanja in razkladanja	
	število	NRT (tisoč)	število	NRT (tisoč)	število	NRT (tisoč)	število	NRT (tisoč)
<b>SKUPAJ</b>	<b>4169</b>	<b>17532</b>	<b>1977</b>	<b>7194</b>	<b>127</b>	<b>145</b>	<b>126</b>	<b>144</b>
Priplule ladje	2087	9111	1129	2425	64	69	63	68
iz domačih pristanišč	38	19	38	20	25	10	25	10
iz tujih pristanišč	2049	9092	1091	2405	39	59	38	58
pod domačo zastavo	130	25	130	24	22	5	22	5
pod tujo zastavo	1957	9086	999	2401	42	64	41	63
Odplule ladje	2082	8421	848	4769	63	76	63	76
v domača pristanišča	30	19	30	19	23	13	23	13
v tuja pristanišča	2052	8402	818	4750	40	63	40	63
pod domačo zastavo	130	19	129	18	19	5	19	5
pod tujo zastavo	1952	8402	719	4751	44	71	44	71

## 3.9 Promet ladij po pristaniščih v Sloveniji, 1998 (nadaljevanje)

	Koper				Piran			
	vse		brez nakladanja in razkladanja		vse		brez nakladanja in razkladanja	
	število	NRT (tisoč)	število	NRT (tisoč)	število	NRT (tisoč)	število	NRT (tisoč)
<b>SKUPAJ</b>	<b>3587</b>	<b>17314</b>	<b>1401</b>	<b>6984</b>	<b>455</b>	<b>73</b>	<b>450</b>	<b>66</b>
Priplule ladje	1795	9005	843	2327	228	37	223	30
iz domačih pristanišč	8	8	8	9	5	1	5	1
iz tujih pristanišč	1787	8997	835	2318	223	36	218	29
pod domačo zastavo	1	6	1	6	107	14	107	13
pod tujo zastavo	1794	8999	842	2321	121	23	116	17
Odpplule ladje	1792	8309	558	4657	227	36	227	36
v domača pristanišča	5	6	5	6	2	0	2	0
v tuja pristanišča	1787	8303	553	4651	225	36	225	36
pod domačo zastavo	4	1	3	0	107	13	107	13
pod tujo zastavo	1788	8308	555	4657	120	23	120	23

## 3.10 Promet potnikov po pristaniščih v Sloveniji, 1998

	Skupaj			Izola		
	skupaj	notranji promet	mednarodni promet	skupaj	notranji promet	mednarodni promet
Skupni promet potnikov	41378	3297	38081	948	320	628
pod domačo zastavo	32851	2299	30552	-	-	-
pod tujo zastavo	8527	998	7529	948	320	628
Odpotovalo - skupaj	20639	1716	18923	635	320	315
pod domačo zastavo	15998	978	15020	-	-	-
pod tujo zastavo	4641	738	3903	635	320	315
Pripotovalo - skupaj	20739	1581	19158	313	-	313
pod domačo zastavo	16853	1321	15532	-	-	-
pod tujo zastavo	3886	260	3626	313	-	313

## 3.10 Promet potnikov po pristaniščih v Sloveniji, 1998 (nadaljevanje)

	Koper			Piran		
	skupaj	notranji promet	mednarodni promet	skupaj	notranji promet	mednarodni promet
Skupni promet potnikov	2964	411	2553	37466	2566	34900
pod domačo zastavo	-	-	-	32851	2299	30552
pod tujo zastavo	2964	411	2553	4615	267	4348
Odpotovalo - skupaj	1636	212	1424	18368	1184	17184
pod domačo zastavo	-	-	-	15998	978	15020
pod tujo zastavo	1636	212	1424	2370	206	2164
Pripotovalo - skupaj	1328	199	1129	19098	1382	17716
pod domačo zastavo	-	-	-	16853	1321	15532
pod tujo zastavo	1328	199	1129	2245	61	2184

## 3.11 Promet potnikov po mesecih v Sloveniji, 1998

	Skupaj	Notranji promet			Mednarodni promet		
		skupaj	odpotovali	prispeli	skupaj	odpotovali	prispeli
1998	41378	3297	1716	1581	38081	18923	19158
Ø 1998	3448	275	143	132	3173	1577	1597
I	57	-	-	-	57	1	56
II	99	-	-	-	99	68	31
III	98	-	-	-	98	60	38
IV	2281	183	-	183	2098	1165	933
V	7148	209	184	25	6939	3456	3483
VI	9659	16	16	-	9643	4830	4813
VII	5147	659	202	457	4488	1877	2611
VIII	7921	1338	766	572	6583	3173	3410
IX	4484	481	336	145	4003	2072	1931
X	3439	6	6	-	3433	1786	1647
XI	835	405	206	199	430	353	77
XII	210	-	-	-	210	82	128

## 3.12 Promet blaga po mesecih v Sloveniji, 1998

tisoč t

	Skupaj	Notranji promet			Mednarodni promet			
		skupaj	naloženo	razloženo	skupaj	izvoz	uvoz	tranzit
1998	8446	-	-	-	8446	99	2212	6135
Ø 1998	704	-	-	-	704	8	184	511
I	856	-	-	-	856	13	162	681
II	707	-	-	-	707	10	140	557
III	677	-	-	-	677	3	293	381
IV	964	-	-	-	964	11	234	719
V	534	-	-	-	534	2	137	395
VI	573	-	-	-	573	5	94	474
VII	555	-	-	-	555	7	101	447
VIII	567	-	-	-	567	8	143	416
IX	641	-	-	-	641	11	286	344
X	1021	-	-	-	1021	11	316	694
XI	699	-	-	-	699	8	133	558
XII	652	-	-	-	652	10	173	469

## 3.13 Promet blaga v pristaniščih v Sloveniji ter v pristanišču Koper po vrstah blaga, 1998

t

	Skupaj	Notranji promet			Izvoz	Uvoz	Tranzit
		skupaj	naloženo	razloženo			
Vsa pristanišča							
Ves promet	8446177	-	-	-	99254	2212123	6134800
naloženo	2503767	-	-	-	99254	-	2404513
razloženo	5942410	-	-	-	-	2212123	3730287
pod domačo zastavo	1003	-	-	-	-	-	1003
pod tujo zastavo	8445174	-	-	-	99254	2212123	6133797
Od tega:							
Žita	677276	-	-	-	-	52158	625118
Krompir, druge sveže ali zamrznjene vrtnine in sadje	52612	-	-	-	2208	14550	35854
Žive živali, sladkorna pesa	29021	-	-	-	-	431	28590
Les in pluta	171872	-	-	-	68	-	171804

## 3.13 Promet blaga v pristaniščih v Sloveniji ter v pristanišču Koper po vrstah blaga, 1998 (nadaljevanje) t

	Skupaj	Notranji promet			Izvoz	Uvoz	Tranzit
		skupaj	naloženo	razloženo			
Vsa pristanišča							
Tkanine, tekstilni izdelki in umetna vlakna, druge surove živalske in rastlinske snovi	78669	-	-	-	38	45	78586
Živila in živalska krma	183195	-	-	-	3246	25706	154243
Oljna semena in oljne rastline ter maščobe	138353	-	-	-	-	16644	121709
Trdna mineralna goriva	2079719	-	-	-	-	410725	1668994
Surova nafta	-	-	-	-	-	-	-
Naftni derivati	1412356	-	-	-	-	1400068	12288
Železove rude, odpadki in ostanki železa in jekla ter prah iz plavža	1153735	-	-	-	1635	20492	1131608
Rude in odpadki neželeznih kovin	367306	-	-	-	-	28243	339063
Kovinski izdelki	186221	-	-	-	537	5634	180050
Cement, apno, industrijski gradbeni materiali	-	-	-	-	-	-	-
Surovi in predelani minerali	491625	-	-	-	8174	124841	358610
Naravna in kemična gnojila	122788	-	-	-	-	7429	115359
Premogove kemikalije in katrani	17801	-	-	-	-	-	17801
Osnovne kemikalije, kemični izdelki	136400	-	-	-	1109	39537	95754
Papirna kaša in odpadni papir	33208	-	-	-	15080	1	18127
Vozila in transportna oprema, stroji, naprave in motorji ter njihovi deli	267903	-	-	-	995	15726	251182
Končni kovinski izdelki	23668	-	-	-	1947	1040	20681
Steklo, steklena posoda, keramični izdelki	-	-	-	-	-	-	-
Usnje, tkanine, obleka, drugi industrijski izdelki	7979	-	-	-	2659	-	5320
Drugi neomejeni izdelki	814470	-	-	-	61558	48853	704059
Koper							
<b>Ves promet</b>	<b>8427998</b>	-	-	-	<b>99254</b>	<b>2193944</b>	<b>6134800</b>
naloženo	2503767	-	-	-	99254	-	2404513
razloženo	5924231	-	-	-	-	2193944	3730287
pod domačo zastavo	1003	-	-	-	-	-	1003
pod tujo zastavo	8426995	-	-	-	99254	2193944	6133797
Od tega:							
Žita	677276	-	-	-	-	52158	625118
Krompir, druge sveže ali zamrznjene vrtnine in sadje	52612	-	-	-	2208	14550	35854
Žive živali, sladkorna pesa	29021	-	-	-	-	431	28590
Les in pluta	171872	-	-	-	68	-	171804
Tkanine, tekstilni izdelki in umetna vlakna, druge surove živalske in rastlinske snovi	78669	-	-	-	38	45	78586
Živila in živalska krma	176416	-	-	-	3246	18927	154243
Oljna semena in oljne rastline ter maščobe	138353	-	-	-	-	16644	121709
Trdna mineralna goriva	2079719	-	-	-	-	410725	1668994
Surova nafta	-	-	-	-	-	-	-
Naftni derivati	1412356	-	-	-	-	1400068	12288
Železove rude, odpadki in ostanki železa in jekla ter prah iz plavža	1153735	-	-	-	1635	20492	1131608
Rude in odpadki neželeznih kovin	367306	-	-	-	-	28243	339063
Kovinski izdelki	186221	-	-	-	537	5634	180050
Cement, apno, industrijski gradbeni materiali	-	-	-	-	-	-	-
Surovi in predelani minerali	480225	-	-	-	8174	113441	358610
Naravna in kemična gnojila	122788	-	-	-	-	7429	115359
Premogove kemikalije in katrani	17801	-	-	-	-	-	17801
Osnovne kemikalije, kemični izdelki	136400	-	-	-	1109	39537	95754
Papirna kaša in odpadni papir	33208	-	-	-	15080	1	18127
Vozila in transportna oprema, stroji, naprave in motorji ter njihovi deli	267903	-	-	-	995	15726	251182
Končni kovinski izdelki	23668	-	-	-	1947	1040	20681
Steklo, steklena posoda, keramični izdelki	-	-	-	-	-	-	-
Usnje, tkanine, obleka, drugi industrijski izdelki	7979	-	-	-	2659	-	5320
Drugi neomejeni izdelki	814470	-	-	-	61558	48853	704059

## 3.14 Tranzit - naloženo blago po državi odhoda in prihoda blaga v Sloveniji, 1998

t

Iz države	Skupaj	Avstrija	Francija	Italija	Madžar- ska	Nemčija	Švica	Hrvaška	Češka republika	Alžirija	Kanada	Argen- tina	Druge države
<b>SKUPAJ</b>	<b>2404513</b>	<b>540330</b>	<b>9156</b>	<b>19480</b>	<b>617573</b>	<b>119410</b>	<b>4776</b>	<b>2146</b>	<b>123084</b>	-	-	<b>5975</b>	<b>962583</b>
Albanija	47124	15755	-	1299	16498	10230	-	65	-	-	-	-	3277
Belgija	911	-	-	-	-	-	-	-	-	-	-	-	911
Francija	4905	4345	-	-	-	-	-	-	-	-	-	-	560
Grčija	48774	16990	-	-	7111	15205	-	57	1595	-	-	5975	1841
Italija	1111183	66747	-	5495	121772	38	-	1851	-	-	-	-	915280
Jugoslavija	80602	48744	-	8937	1781	3467	4776	-	-	-	-	-	12897
Malta	49546	47176	-	260	-	788	-	-	-	-	-	-	1322
Portugalska	10068	-	-	-	10068	-	-	-	-	-	-	-	-
Nemčija	1906	-	-	-	-	-	-	-	-	-	-	-	1906
Španija	7561	-	-	-	4517	102	-	-	-	-	-	-	2942
Velika Britanija	16	-	-	-	-	-	-	-	-	-	-	-	16
Hrvaška	6542	421	-	-	-	-	-	-	31	-	-	-	6090
Ruska federacija	249	249	-	-	-	-	-	-	-	-	-	-	-
Ukrajina	2836	86	-	-	-	-	-	-	-	-	-	-	2750
Druge evropske države	16446	-	-	-	16332	-	-	-	-	-	-	-	114
Bahrajn	905	905	-	-	-	-	-	-	-	-	-	-	-
Hongkong	22803	22803	-	-	-	-	-	-	-	-	-	-	-
Iran (Islamska republika)	330	330	-	-	-	-	-	-	-	-	-	-	-
Izrael	65774	21426	-	-	8350	7084	-	20	28742	-	-	-	152
Japonska	89994	-	-	-	89994	-	-	-	-	-	-	-	-
Jemen	10888	10828	-	-	60	-	-	-	-	-	-	-	-
Jordanija	1881	861	-	-	-	916	-	-	-	-	-	-	104
Kitajska	21528	21528	-	-	-	-	-	-	-	-	-	-	-
Ciper	29612	-	-	-	27037	57	-	-	2316	-	-	-	202
Koreja, Republika	53400	-	-	-	53400	-	-	-	-	-	-	-	-
Koreja, Demokratična ljudska republika	736	-	-	-	-	-	-	-	-	-	-	-	736
Kuvajt	3561	3561	-	-	-	-	-	-	-	-	-	-	-
Katar	1173	1173	-	-	-	-	-	-	-	-	-	-	-
Libanon	53017	7126	9156	-	8998	17649	-	20	7016	-	-	-	3052
Saudova Arabija	17281	15040	-	-	-	405	-	-	-	-	-	-	1836
Singapur	31489	29839	-	-	1650	-	-	-	-	-	-	-	-
Sirska arabska republika	31460	9632	-	-	16142	5686	-	-	-	-	-	-	-
Turčija	143388	-	-	1548	47029	46863	-	-	47948	-	-	-	-
Združeni arabski emirati	2601	2601	-	-	-	-	-	-	-	-	-	-	-
Tajvan, Provinca Kitajske	4469	4469	-	-	-	-	-	-	-	-	-	-	-
Gruzija	8947	-	-	1941	-	6618	-	-	-	-	-	-	388
Alžirija	162799	92051	-	-	58692	516	-	-	7134	-	-	-	4406
Južnoafriška republika	128	128	-	-	-	-	-	-	-	-	-	-	-
Kenija	16	-	-	-	-	16	-	-	-	-	-	-	-
Libijska arabska džamahirija	56463	42687	-	-	13421	5	-	-	310	-	-	-	40
Maroko	76441	764	-	-	75253	-	-	-	383	-	-	-	41
Somalija	3507	3507	-	-	-	-	-	-	-	-	-	-	-
Sudan	467	467	-	-	-	-	-	-	-	-	-	-	-
Tunizija	20802	-	-	-	15557	-	-	-	5245	-	-	-	-
Etiopija	3529	3529	-	-	-	-	-	-	-	-	-	-	-
Egipt	79662	27769	-	-	23911	3765	-	133	22364	-	-	-	1720
Združene države	7155	7155	-	-	-	-	-	-	-	-	-	-	-
Ekvador	178	178	-	-	-	-	-	-	-	-	-	-	-
Avstralija	5441	5441	-	-	-	-	-	-	-	-	-	-	-
Druge neevropske države	4019	4019	-	-	-	-	-	-	-	-	-	-	-

## 3.15 Transit - razloženo blago po državi odhoda in prihoda blaga v Sloveniji, 1998

Iz države	V državo													Druge države
	Skupaj	Andora	Avstrija	Francija	Italija	Madžarska	Nemčija	Švica	Hrvaška	Saudova Arabija	Sirija	ZDA		
<b>SKUPAJ</b>	<b>3730287</b>	-	<b>1963717</b>	<b>40000</b>	<b>783311</b>	<b>390576</b>	<b>12779</b>	<b>36531</b>	<b>31292</b>	-	<b>52</b>	-	<b>472029</b>	
Albanija	16575	-	8025	-	1842	275	418	-	-	-	-	-	6015	
Bolgarija	5364	-	5364	-	-	-	-	-	-	-	-	-	-	
Francija	6260	-	-	-	-	4260	-	2000	-	-	-	-	-	
Gibraltar	431	-	-	-	431	-	-	-	-	-	-	-	-	
Grčija	60900	-	29191	-	576	2670	79	-	409	-	-	-	27975	
Nizozemska	2408	-	-	-	2408	-	-	-	-	-	-	-	-	
Italija	412993	-	70351	-	973	23427	8	-	-	-	-	-	318234	
Jugoslavija	23059	-	12177	-	4999	-	278	803	-	-	-	-	4802	
Malta	44431	-	44431	-	-	-	-	-	-	-	-	-	-	
Portugalska	3972	-	-	-	2000	1972	-	-	-	-	-	-	-	
Španija	15293	-	-	-	-	10241	-	-	-	-	52	-	5000	
Velika Britanija	10269	-	10269	-	-	-	-	-	-	-	-	-	-	
Hrvaška	828	-	126	-	169	-	-	-	-	-	-	-	533	
Ruska federacija	4951	-	3044	-	510	-	-	-	-	-	-	-	1397	
Ukrajina	18386	-	11423	-	-	2943	-	2985	-	-	-	-	1035	
Hongkong	45036	-	45036	-	-	-	-	-	-	-	-	-	-	
Izrael	42912	-	35854	-	135	6923	-	-	-	-	-	-	-	
Japonska	15456	-	13030	-	-	801	-	-	387	-	-	-	1238	
Kitajska	69155	-	-	-	50000	-	-	-	-	-	-	-	19155	
Ciper	1420	-	-	-	-	21	562	-	837	-	-	-	-	
Koreja, Demokratična ljudska republika	101374	-	25467	-	-	5007	9767	-	1170	-	-	-	59963	
Libanon	243	-	-	-	-	40	-	-	129	-	-	-	74	
Malezija	1110	-	1110	-	-	-	-	-	-	-	-	-	-	
Oman	1455	-	1455	-	-	-	-	-	-	-	-	-	-	
Singapur	59432	-	53965	-	-	-	-	-	5467	-	-	-	-	
Sirska arabska republika	804	-	22	-	38	613	131	-	-	-	-	-	-	
Šrilanka	1244	-	1244	-	-	-	-	-	-	-	-	-	-	
Tajska	20105	-	10	-	-	11676	-	-	-	-	-	-	8419	
Turčija	49780	-	27910	-	3811	776	1502	-	14	-	-	-	15767	
Vietnam	5758	-	-	-	-	5758	-	-	-	-	-	-	-	
Gvineja	24637	-	24637	-	-	-	-	-	-	-	-	-	-	
Gvineja Bisau	4000	-	4000	-	-	-	-	-	-	-	-	-	-	
Južnoafriška republika	1484915	-	1003929	40000	434808	-	-	-	6178	-	-	-	-	
Kenija	74	-	74	-	-	-	-	-	-	-	-	-	-	
Libijska arabska džamahirija	198	-	164	-	-	-	34	-	-	-	-	-	-	
Maroko	139159	-	139159	-	-	-	-	-	-	-	-	-	-	
Egipt	38263	-	32324	-	94	5300	-	-	173	-	-	-	372	
Združene države	56801	-	-	-	22460	34341	-	-	-	-	-	-	-	
Argentina	101333	-	-	-	-	99650	-	-	1683	-	-	-	-	
Braziliya	507284	-	333402	-	-	173882	-	-	-	-	-	-	-	
Čile	524	-	524	-	-	-	-	-	-	-	-	-	-	
Ekvador	13446	-	-	-	-	-	-	-	13446	-	-	-	-	
Kolumbija	188817	-	-	-	188817	-	-	-	-	-	-	-	-	
Paragvaj	27500	-	-	-	-	-	-	27500	-	-	-	-	-	
Peru	3243	-	-	-	-	-	-	3243	-	-	-	-	-	
Urugvaj	1399	-	-	-	-	-	-	-	1399	-	-	-	-	
Venezuela	69240	-	-	-	69240	-	-	-	-	-	-	-	-	
Avstralija	20000	-	20000	-	-	-	-	-	-	-	-	-	-	
Nova Gvineja	6000	-	6000	-	-	-	-	-	-	-	-	-	-	
Druge neevropske države	2050	-	-	-	-	-	-	-	-	-	-	-	2050	



## 4. ZRAČNI IN LETALIŠKI PROMET

## 4.1 Zračni promet v Sloveniji, 1962-1998

	Število letal	Letalski km (tisoč)	Ure letenja	Prepeljani potniki	Potniški km (tisoč)	Prepeljano blago (t)	Tonski km (tisoč)
1962	4	354	922	10334	16868	63	183
1963	4	1163	3002	41957	58033	175	292
1964	4	1827	4689	61510	102549	110	250
1965	4	2632	6604	89060	150580	288	750
1966	4	3247	8176	122114	200786	155	367
1967	4	2137	5481	81177	128930	237	501
1968	3	1699	4429	59101	99588	272	843
1969	4	2517	5228	132489	139586	1021	1602
1970	5	4418	6666	211791	228655	919	1628
1971	5	5082	8296	356209	397242	279	529
1972	7	6245	9736	372732	468466	330	616
1973	6	5928	9541	471325	496961	87	96
1974	5	5889	9672	511614	489436	308	382
1975	6	7496	12131	633125	626320	1771	1618
1976	7	8525	12895	693700	689425	616	612
1977	7	8916	15033	756837	710685	1030	1304
1978	7	10425	17495	902767	898045	588	575
1979	7	10807	18388	912857	870377	857	833
1980	7	11098	19332	962521	878949	971	1147
1981	8	10701	19050	1072475	907394	1532	1566
1982	8	10774	19408	1080564	925907	1683	1630
1983	9	10291	18484	1102011	957733	1415	1339
1984	9	13437	22860	1198879	1090296	1175	1074
1985	11	13849	26028	1267204	1248069	2607	3025
1986	11	16370	28557	1450718	1442950	3270	3636
1987	11	18061	31777	1733594	1743893	2048	2038
1988	12	15675	28095	1412700	1472026	1512	1224
1989	11	13580	24805	1204966	1292271	1169	868
1990	13	16118	29134	1462619	1554275	1755	1302
		8035					
1991	13	5808	15022	697053	576672	1670	1216
1992	13	7593	10366	333228	417375	1885	1918
1993	13	8068	13967	431143	475195	4119	3731
1994	9	9063	15370	505399	548243	3808	3549
1995	7	9685	17096	547511	613925	3877	3655
1996	7	9685	17912	594148	655267	3785	3648
1997	7	9965	18834	628565	677328	3745	3572
1998	6	11264	19717	692916	721607	3705	3459

4.2 Letališki promet<sup>1)</sup> v Sloveniji, 1956-1998

	Prispela letala		Promet potnikov		Promet blaga (t)	
	skupaj	v mednarodnem prometu	skupaj	v mednarodnem prometu	skupaj	v mednarodnem prometu
1956	107	...	2691	...	10	...
1957	188	106	4263	1106	13	1
1958	460	124	6635	1345	13	0
1959	457	...	7525	...	12	...
1960	574	...	8260	...	22	...
1961	803	...	12615	...	36	...
1962	492	...	8270	...	41	...
1963	572	...	10932	...	48	...
1964	858	432	73260	47801	88	5
1965	1112	708	102727	72038	154	46
1966	1450	1019	120650	98167	170	50
1967	1355	969	130821	105091	272	126
1968	921	568	66287	45706	277	117
1969	1338	746	90037	43483	984	757
1970	1899	1069	154751	69217	1603	1053
1971	2259	1393	213043	98042	1954	1381
1972	2885	2024	265027	138392	2527	1814
1973	3223	2139	330547	162632	3736	2704
1974	5598	3662	594121	317908	5882	4361
1975	4661	2563	545420	176622	4306	2563
1976	4715	2256	520745	214516	3266	1428
1977	5870	2625	595310	241587	5936	3701
1978	5720	2414	613503	236865	5753	3615
1979	6565	2477	733090	276622	7485	4026
1980	6303	2270	634592	226542	6399	3310
1981	6098	2252	715031	221223	7078	4036
1982	5401	1835	656014	202094	6675	2954
1983	5287	1570	631328	161601	6968	2491
1984	5502	1579	640019	179193	7251	2621
1985	6085	1833	671197	200516	8791	3013
1986	6802	2170	807850	235935	10033	4271
1987	7512	2439	945311	283514	9582	3942
1988	7163	2582	869557	314876	8976	3577
1989	7280	2913	738086	327432	6544	1936
1990	7813	3735	746719	393338	4682	1616
1991	4041	2184	336234	179194	2598	1162
1992	4748	3820	274540	274195	3129	3123
1993	7108	6103	422346	421607	6336	6332
1994	8311	6876	504363	503992	8078	8078
1995	9466	8166	649163	648728	8295	8295
1996	9481	8441	679006	678303	5238	5238
1997	9571	9347	727907	727286	6107	6098
1998	10952	10842	806660	806511	6911	6911

<sup>1)</sup> Štet tudi tranzit.

## 4.3 Letala v Sloveniji, 31. 12. 1998

Število letal	Število potniških mest	Nosilnost letal v kg	
		bruto	neto
6	612	142956	69918

4.4 Zračni prevoz potnikov in blaga v Sloveniji, 1998<sup>1)</sup>

	Promet					
	skupaj	notranji	mednarodni			
			skupaj	v tujino	iz tujine	po tujini
Prepeljani potniki (tisoč)	693	0	693	333	331	29
Potniški km (milijon)	721	0	721	355	336	30
Prepeljano blago (tone)	3705	0	3705	1677	2028	0
Tonski km (tisoč)	3459	0	3459	1670	1789	0

1) Ves prevoz opravljen v skupnem prometu (rednem in čarterskem).

## 4.5 Zračni prevoz potnikov in blaga po mesecih v Sloveniji, 1998

	Plačani letalski km (tisoč)			Prepeljani potniki	Potniški kilometri (tisoč)	Prevoz blaga (t)	Tonski kilometri (tisoč)
	skupaj	notranje linije	mednarodne linije				
1998	11264	0	11264	692916	721607	3705	3459
I	752	0	752	37582	40812	255	246
II	695	0	695	35331	36854	304	286
III	795	0	795	43211	44275	325	319
IV	1006	0	1006	60432	67207	305	282
V	959	0	959	57258	59332	301	279
VI	1008	0	1008	63688	66268	311	284
VII	1159	0	1159	85660	90097	308	286
VIII	1194	0	1194	92312	98081	267	247
IX	1101	0	1101	78662	81681	312	299
X	961	0	961	56201	57434	340	322
XI	801	0	801	40871	37133	337	302
XII	833	0	833	41708	42433	340	307

4.6 Nabavljeno in porabljeno gorivo<sup>1)</sup> v zračnem prometu v Sloveniji, 1998

Nabavljeno			Porabljeno		
skupaj	doma	v tujini	skupaj	v javnem prometu	poskusni leti - šolanja
38012	14077	23935	38038	37970	68

1) Kerozin.

## 4.7 Zaposlene osebe v zračnem prometu v Sloveniji, 31. 12. 1998

Skupaj	Piloti in kopiloti	Osebe v kabini	Zaposlene osebe v prodaji	Druge zaposlene osebe v začasnem prevozu
585	96	72	143	274

## 4.8 Letališki promet v Sloveniji po vrstah in namembnosti, 1998

	Skupni			Notranji		
	letala	potniki	blago (t)	letala	potniki	blago (t)
<b>SKUPAJ</b>	<b>21929</b>	<b>806660</b>	<b>6910809</b>	<b>224</b>	<b>149</b>	<b>0</b>
Odpotovali	10977	402795	3069272	114	71	0
Prispeli	10767	398202	3658431	107	53	0
Prispeli v tranzitu <sup>1)</sup>	185	5663	183106	3	25	0
<b>REDNI PROMET</b>	<b>14967</b>	<b>654629</b>	<b>5760435</b>	<b>2</b>	<b>0</b>	<b>0</b>
Odpotovali	7490	327698	2492391	1	0	0
Prispeli	7326	322763	3245403	1	0	0
Prispeli v tranzitu <sup>1)</sup>	151	4168	22641	0	0	0
<b>ČARTERSKI PROMET</b>	<b>6962</b>	<b>152031</b>	<b>1150374</b>	<b>222</b>	<b>149</b>	<b>0</b>
Odpotovali	3487	75097	576881	113	71	0
Prispeli	3441	75439	413028	106	53	0
Prispeli v tranzitu <sup>1)</sup>	34	1495	160465	3	25	0

1) Tranzit v smislu tranzitnega prometa preko določenega letališča.

## 4.8 Letališki promet v Sloveniji po vrstah in namembnosti, 1998 (nadaljevanje)

	Mednarodni					
	skupaj			od tega s tujimi letali		
	letala	potniki	blago (t)	letala	potniki	blago (t)
<b>SKUPAJ</b>	<b>21705</b>	<b>806511</b>	<b>6910809</b>	<b>7410</b>	<b>139743</b>	<b>2385021</b>
Odpotovali	10863	402724	3069272	3707	67814	1143009
Prispeli	10660	398149	3658431	3532	66731	1058906
Prispeli v tranzitu <sup>1)</sup>	182	5638	183106	171	5198	183106
<b>REDNI PROMET</b>	<b>14965</b>	<b>654629</b>	<b>5760435</b>	<b>3433</b>	<b>105066</b>	<b>1369339</b>
Odpotovali	7489	327698	2492391	1713	51328	606847
Prispeli	7325	322763	3245403	1569	49570	739851
Prispeli v tranzitu <sup>1)</sup>	151	4168	22641	151	4168	22641
<b>ČARTERSKI PROMET</b>	<b>6740</b>	<b>151882</b>	<b>1150374</b>	<b>3977</b>	<b>34677</b>	<b>1015682</b>
Odpotovali	3374	75026	576881	1994	16486	536162
Prispeli	3335	75386	413028	1963	17161	319055
Prispeli v tranzitu <sup>1)</sup>	31	1470	160465	20	1030	160465

## 4.9 Letališki promet v Sloveniji po mesecih, 1998

	Promet letal		Promet potnikov <sup>1)</sup>		Promet blaga (t)	
	skupaj	v mednarodnem prometu	skupaj	v mednarodnem prometu	skupaj	v mednarodnem prometu
<b>1998</b>	<b>21929</b>	<b>21705</b>	<b>806660</b>	<b>806511</b>	<b>6910809</b>	<b>6910809</b>
I	1299	1290	42719	42704	457323	457323
II	1237	1218	39571	39560	481756	481756
III	1435	1427	49595	49593	522575	522575
IV	1598	1585	64234	64230	673234	673234
V	1712	1685	64443	64411	607369	607369
VI	1857	1834	73396	73362	534142	534142
VII	2564	2531	100018	99993	589704	589704
VIII	2750	2718	108464	108449	426669	426669
IX	2153	2141	91578	91578	514691	514691
X	1844	1825	67709	67704	605835	605835
XI	1825	1808	54165	54159	758322	758322
XII	1655	1643	50768	50768	739189	739189

1) Štet tudi tranzitni promet preko letališč.

## 4.10 Letališke površine v Sloveniji, 1998

	ha
<b>SKUPAJ</b>	<b>504</b>
Vzletno pristajalna steza	35
Pomožna steza in ploščadi	24
Zaščitni pas vzletno pristajalne steze	135
Druge površine	310

## 4.11 Zaposlene osebe v letališkem prometu v Sloveniji, 31. 12. 1998

<b>SKUPAJ</b>	<b>408</b>
V prometni dejavnosti	378
pri odpravljanju in sprejemanju letal in potnikov	255
pri manipulaciji blaga in prtljage	67
drugi	56
V neprometnih dejavnostih	30

## 4.12 Sredstva za delo v letališkem prometu v Sloveniji, 31. 12. 1998

<i>Sredstva za delo na platformi</i>	
Avtobusi na letališču	4
Vozila za preskrbo (catering)	3
Vlečna vozila (traktorji)	12
Avtomobilska dvigala in "Cargo" platforme	4
Stopnice za potnike	19
Vozički za prevoz prtljage	141
<i>Delovni stroji in vozila</i>	
Gasilska vozila	10
Cistilniki snega	11
Agregati	9
Avtomobilske cisterne in tovorni avtomobili	17

## 4.13 Poraba električne energije, goriva in maziva v letališkem prometu v Sloveniji, 1998

Električna energija (MWh)	4609
Plinsko olje (t)	430
Bencin (t)	24
Maziva (t)	3

## 5. CESTNI PROMET

## 5.1 Registrirana cestna motorna vozila in prikolice v Sloveniji, 1954-1998

	Motorna vozila								Prikolice
	skupaj	motorna kolesa	osebni avtomobili	avtobusi	tovorni avtomobili <sup>2)</sup>	kombinirana vozila	specijalna vozila <sup>3)</sup>	traktorji	
1954	11608	4218	2898	285	3472	...	361	374	706
1955	13182	4916	3206	337	3753	...	532	438	804
1956	14391	5893	3557	396	3615	...	460	470	849
1957	18859	8186	5123	475	4077	...	451	547	876
1958	28268	13898	8021	600	4624	...	524	601	919
1959	37346	18684	11184	653	5167	...	691	967	1511
1960	45978	21422	16831	751	5120	...	655	1199	1652
1961	56608	24110	23854	800	5900	...	529	1415	1857
1962	69608	29396	30874	904	6190	...	555	1689	2157
1963	75294	30091	35200	1035	6643	...	696	1629	2269
1964	85912	31445	43065	1110	7708	...	803	1781	2678
1965	99763	31119	55391	1163	9281	...	906	1903	2962
1966	112763	29893	68022	1280	10379	...	1011	2178	3309
1967	129395	28432	85014	1362	11052	...	1130	2405	3620
1968	140395	27761	94774	1423	12426	...	1261	2750	3627
1969	167803	25437	122233	1543	13994	...	1443	3153	4096
1970	197867	24131	150807	1664	15946	...	1671	3648	3639
1971	223274	22006	177284	1795	16170	...	1878	4141	4638
1972	256737	31387	198493	1888	17483	...	2052	5434	5312
1973	277975	20000	227981	2004	18695	...	2322	6973	5732
1974	302098	17940	251110	2006	18800	...	2613	9629	5701
1975	321748	15775	270732	2095	19568	...	2812	10766	6757
1976	359351	15775	306015	2231	21225	...	3000	11105	6757
1977	371899	15775	323554	2258	22330	...	3009	4973	6757
1978	473816	71601 <sup>1)</sup>	366394	2431	25255	...	3470	4665	6757
1979	496457	71601 <sup>1)</sup>	389192	2428	26447	...	3875	2914	6757
1980	525999	71601 <sup>1)</sup>	416448	2505	28455	...	4128	2862	6757
1981	512522	43634	430132	2576	28896	...	4491	2793	6757
1982	535545	49390	448315	2471	28570	...	4100	2699	6493
1983	551583	43432	466003	2823	29800	...	6889	2636	7248
1984	582314	45425	489373	3096	30955	...	10867	2598	11445
1985	593626	39261	501538	3369	33883	...	13494	2081	16725

1) Vključeni tudi mopedi.

2) Vključeni tudi vlačilci.

3) Vključena osebna specialna, tovorna specialna in delovna vozila.

## 5.1 Registrirana cestna motorna vozila in prikolice v Sloveniji, 1954-1998 (nadaljevanje)

	Motorna vozila								Prikolice
	skupaj	motorna kolesa	osebni avtomobili	avtobusi	tovorni avtomobili <sup>2)</sup>	kombinirana vozila	specialna vozila <sup>3)</sup>	traktorji	
1986	650317	24495	490828	3391	32338	9149	6487	83629	19008
1987	677872	22186	514850	3457	32433	9790	7547	87609	20143
1988	703400	19934	538785	3390	32522	9753	8161	90855	21188
1989	717751	17757	554592	3259	31668	9238	8410	92827	21913
1990	739975	15842	578268	3077	30767	8836	8677	94508	23277
1991	755727	14344	594289	2855	30772	8595	8592	96280	23982
1992	768961	13568	606820	2676	31281	8911	8391	97314	24842
1993	792935	9967	632563	2527	32167	9130	8456	98125	25916
1994	761825	8786	657287	2486	34121	9964	8751	40430	17163
1995	813347	8430	698211	2467	37739	11403	9262	45835	19811
1996	849632	8022	727554	2408	40239	13303	9665	48441	21465
1997	892103	8342	764789	2372	42521	13490	10067	50522	22988
1998	935557	9213	797855	2327	44060	15559	10361	56182	25378

## 5.2 Cestni potniški promet v Sloveniji, 1954-1998

	Avtobusi -				Storitve			
	javni prevoz		prevoz za lastne potrebe		javni prevoz		prevoz za lastne potrebe	
	vozila	sedeži	vozila	sedeži	prepeljani potniki tisoč	potniški km milijon	prepeljani potniki tisoč	potniški km milijon
1954	...	...	...	...	6990	149	2679	36,7
1955	184	5950	99	3501 <sup>1)</sup>	12095	239	3434	51,5
1956	226	7309	106	3784 <sup>1)</sup>	11476	235	4073	61,4
1957	264	8639	141	4922 <sup>1)</sup>	15923	314	5419	85,4
1958	297	9915	173	4518	18691	406	6206	102,4
1959	393	13247	185	4774	25542	562	7146	120,8
1960	469	16085	188	4870	35136	723	6917	100,1
1961	538	18797	202	5260	36727	799	7189	91,8
1962	592	20961	193	5068	42980	905	6543	80,8
1963	688	24539	218	4995	52446	1060	6362	76,6
1964	759	27702	205	5809	64723	1356	5861	67,3
1965	827	30703	173	4233	75792	1586	4725	69,3
1966	902	33766	160	3890	87525	1889	5222	68,1
1967	980	37902	157	3829	98258	2086	4855	64,9
1968	1059	41426	126	3111	105409	2200	3345	59,9
1969	1071	43137	128	3217	116768	2384	3211	66,4
1970	1170	47384	112	2983	125279	2586	2915	55,9
1971	1255	51888	129	3546	131704	2741	3493	77,8
1972	1282	54188	165	3933	141339	3070	4108	93,1
1973	1311	56553	136	3890	153529	3231	3043	79,5
1974	1376	58823	157	3553	166320	3480	5069	96,2
1975	1453	65243	192	4843	175726	3887	3374	69,9
1976	1511	66746	178	4880	184840	4099	4032	97,1
1977	1581	69508	173	3642	192687	4305	3065	77,3
1978	1682	74104	214	4485	195457	4871	3437	92,4
1979	1793	80717	214	4807	209565	4921	3733	87,7
1980	1830	82838	215	6277	208517	4857	5057	68,2

1) Vključena so tudi stojišča.

2) Rezultati vzorčnega raziskovanja, ki je bilo uvedeno v letu 1987.

3) Potniška mesta so seštevek sedežev in stojišč prikazanih v tisočih.

4) Brez avtobusnih prevozov samostojnih prevoznikov in prevozov potnikov s taksiji in osebnimi avtomobili.

5) Brez avtobusnih prevozov za lastne potrebe, ki jih opravljajo javni cestni prevozniki in samostojni prevozniki ter prevozov potnikov s taksiji in osebnimi avtomobili.

## 5.2 Cestni potniški promet v Sloveniji, 1954-1998 (nadaljevanje)

	Avtobusi				Storitve			
	javni prevoz		prevoz za lastne potrebe		javni prevoz		prevoz za lastne potrebe	
	vozila	sedeži	vozila	sedeži	prepeljani potniki tisoč	potniški km milijon	prepeljani potniki tisoč	potniški km milijon
1981	1877	85678	235	6819	221978	5134	5583	86,6
1982	1932	89238	239	6910	226344	5245	5409	74,8
1983	2059	96011	245	7476	275261	5983	5292	82,6
1984	2198	103568	247	7564	303833	6497	5735	86,8
1985	2249	105993	242	7168	306930	6416	5207	68,2
1986	2268	109359	237	6829	294518	6167	3815	80,2
1987	2306	111983	442 <sup>2)</sup>	14,2 <sup>3)</sup>	299166	6570	8411 <sup>2)</sup>	131,3 <sup>2)</sup>
1988	2243	109138	420 <sup>2)</sup>	13,9 <sup>3)</sup>	292518	6258	7880 <sup>2)</sup>	116,7 <sup>2)</sup>
1989	2181	106218	421 <sup>2)</sup>	14,6 <sup>3)</sup>	286176	6223	7992 <sup>2)</sup>	107,9 <sup>2)</sup>
1990	2080	101535	422 <sup>2)</sup>	15,1 <sup>3)</sup>	280801	6444	8562 <sup>2)</sup>	112,2 <sup>2)</sup>
1991	168	82417	394 <sup>2)</sup>	13,4 <sup>3)</sup>	205001	4282	6334 <sup>2)</sup>	105,7 <sup>2)</sup>
1992	1573 <sup>4)</sup>	78008 <sup>4)</sup>	133 <sup>5)</sup>	4,7 <sup>3)5)</sup>	146107 <sup>4)</sup>	3377 <sup>4)</sup>	1327 <sup>5)</sup>	28,6 <sup>5)</sup>
1993	1433 <sup>4)</sup>	68397 <sup>4)</sup>	114 <sup>5)</sup>	4,0 <sup>3)5)</sup>	130586 <sup>4)</sup>	2751 <sup>4)</sup>	1172 <sup>5)</sup>	28,6 <sup>5)</sup>
1994	1403 <sup>4)</sup>	66714 <sup>4)</sup>	105 <sup>5)</sup>	3,6 <sup>3)5)</sup>	125344 <sup>4)</sup>	2595 <sup>4)</sup>	1000 <sup>5)</sup>	23,5 <sup>5)</sup>
1995	1378 <sup>4)</sup>	64977 <sup>4)</sup>	80 <sup>5)</sup>	3,1 <sup>3)5)</sup>	121573 <sup>4)</sup>	2507 <sup>4)</sup>	995 <sup>5)</sup>	24,9 <sup>5)</sup>
1996	1338 <sup>4)</sup>	64746 <sup>4)</sup>	60 <sup>5)</sup>	2,1 <sup>3)5)</sup>	113411 <sup>4)</sup>	2348 <sup>4)</sup>	557 <sup>5)</sup>	16,2 <sup>5)</sup>
1997	1299 <sup>4)</sup>	63495 <sup>4)</sup>	32 <sup>5)</sup>	1,0 <sup>3)5)</sup>	109801 <sup>4)</sup>	2195 <sup>4)</sup>	246 <sup>5)</sup>	7,2 <sup>5)</sup>
1998	1277 <sup>4)</sup>	62532 <sup>4)</sup>	28 <sup>5)</sup>	0,9 <sup>3)5)</sup>	102561 <sup>4)</sup>	2098 <sup>4)</sup>	272 <sup>5)</sup>	9,5 <sup>5)</sup>

## 5.3 Cestni blagovni promet v Sloveniji, 1954-1998

	Tovorna vozila <sup>1)</sup>				Storitve			
	javni prevoz		prevoz za lastne potrebe		javni prevoz		prevoz za lastne potrebe	
	vozila	nosilnost t	vozila	nosilnost t	prepeljano blago tisoč t	tonski km milijon	prepeljano blago tisoč t	tonski km milijon
1954	...	...	...	...	892	36	6277	100
1955	549	2930	3066	10598	961	53	8068	113
1956	598	3323	3044	10450	787	69	6997	107
1957	669	3990	5088	10948	959	102	8252	126
1958	889	3350	3644	11834	1274	154	8926	138
1959	1056	6911	3859	12351	1543	207	10850	160
1960	1143	7644	4242	13697	1919	237	12270	196
1961	1308	9526	4391	15365	2219	307	12967	220
1962	1561	11624	4900	17105	2819	382	17063	237
1963	1699	12814	6022	18766	4103	467	19241	289
1964	2194	15463	5557	19717	5966	558	19228	303
1965	2426	19284	5263	20052	7976	686	21954	330
1966	2540	21440	5117	19920	7058	843	22320	324
1967	2553	22931	5268	21405	6359	944	20259	370
1968	2823	26054	5246	18935	5809	1126	22698	405
1969	3130	29542	5377	22732	7513	1278	26129	441
1970	3535	34947	5801	26705	8512	1593	30639	534
1971	3789	37708	6330	27279	9922	1780	35966	700
1972	4028	39781	6570	30744	11325	1852	41354	1098
1973	4271	42142	7497	35188	12388	1988	53312	1078
1974	4780	47500	8222	40052	14052	2370	42634	745
1975	5041	51986	8890	43045	13861	2402	39344	718
1976	5292	56771	8865	43056	15077	2703	31828	745
1977	5545	60086	10215	52193	16591	2712	35036	885
1978	6238	65832	10649	56669	18968	3192	44136	1016
1979	7055	75881	10176	55475	23195	3050	44183	805
1980	7105	77159	10688	59726	22085	3043	44824	871

## 5.3 Cestni blagovni promet v Sloveniji, 1954-1998

	Tovorna vozila <sup>1)</sup>				Storitve			
	javni prevoz		prevoz za lastne potrebe		javni prevoz		prevoz za lastne potrebe	
	vozila	nosilnost t	vozila	nosilnost t	prepeljano blago tisoč t	tonski km milijon	prepeljano blago tisoč t	tonski km milijon
1981	7072	78280	11112	63595	22672	3075	49914	911
1982	7079	78698	10965	64641	20508	3295	46406	980
1983	7005	81004	10919	65011	17864	3241	50471	877
1984	7317	84767	11170	65309	19277	3577	46880	900
1985	7173	86388	11039	67811	18649	3772	43213	913
1986	7529	63778	10853	68688	18599	3915	44242	906
1987	6799	89024	18086	88900	16264	3755	44340	1482
1988	6423	84717	18187	90200	15188	3815	51261	1608
1989	5961	77664	18188	106400	13440	3861	59852	1575
1990	5430	70143	18187	107900	11268	3440	59318	1447
1991	4838	67295	18174	110100	8379	3043	56275	1279
1992	4002 <sup>2)</sup>	57584 <sup>2)</sup>	8380 <sup>3)</sup>	49239 <sup>3)</sup>	6411 <sup>2)</sup>	2260 <sup>2)</sup>	21753 <sup>3)</sup>	517 <sup>3)</sup>
1993	3463 <sup>2)</sup>	48484 <sup>2)</sup>	8729 <sup>3)</sup>	54000 <sup>3)</sup>	5664 <sup>2)</sup>	1989 <sup>2)</sup>	25795 <sup>3)</sup>	509 <sup>3)</sup>
1994	2817 <sup>2)</sup>	41379 <sup>2)</sup>	7723 <sup>3)</sup>	48500 <sup>3)</sup>	5442 <sup>2)</sup>	1935 <sup>2)</sup>	19993 <sup>3)</sup>	487 <sup>3)</sup>
1995	2937 <sup>2)</sup>	46045 <sup>2)</sup>	8269 <sup>3)</sup>	55660 <sup>3)</sup>	4436 <sup>2)</sup>	1740 <sup>2)</sup>	26666 <sup>3)</sup>	619 <sup>3)</sup>
1996	2529 <sup>2)</sup>	38312 <sup>2)</sup>	7916 <sup>3)</sup>	60620 <sup>3)</sup>	4545 <sup>2)</sup>	1705 <sup>2)</sup>	26099 <sup>3)</sup>	582 <sup>3)</sup>
1997	2422 <sup>2)</sup>	38794 <sup>2)</sup>	6059 <sup>3)</sup>	36631 <sup>3)</sup>	4522 <sup>2)</sup>	1775 <sup>2)</sup>	47445 <sup>3)</sup>	1002 <sup>3)</sup>
1998	2548 <sup>2)</sup>	40572 <sup>2)</sup>	6237 <sup>3)</sup>	37222 <sup>3)</sup>	4239 <sup>2)</sup>	1903 <sup>2)</sup>	76036 <sup>3)</sup>	1471 <sup>3)</sup>

1) Vključeni so tovorni avtomobili, specialna tovorna vozila in tovrne prikolice.

2) Brez prevozov blaga za lastne potrebe, ki jih opravljajo javni cestni prevozniki in prevozov blaga samostojnih prevoznikov.

3) Brez prevozov blaga samostojnih prevoznikov.

## 5.4 Cestno omrežje in mostovi v Sloveniji, 31. 12. 1998

	Ceste (km)					Mostovi <sup>1)</sup>		
	skupaj	s sodobnim cestiščem				gramozne	število	dolžina m
		vse	asfalt	beton	kocka			
<b>SKUPAJ</b>	<b>19699</b>	<b>15927</b>	<b>15859</b>	<b>55</b>	<b>13</b>	<b>3772</b>	<b>1444</b>	<b>82506</b>
Avtoceste s priključki	369	369	364	5	-	-	374	42354
Hitre ceste s priključki	111	111	84	27	-	-	52	2444
Glavne ceste I. reda s priključki	584	584	584	-	-	-	123	6112
Glavne ceste II. reda s priključki	448	448	443	4	1	-	86	4539
Regionalne ceste I. reda	937	918	905	10	3	19	127	5210
Regionalne ceste II. reda	1130	1075	1064	9	2	55	134	4682
Regionalne ceste III. reda in turistične ceste	2587	2062	2061	-	1	525	184	6980
Lokalne ceste <sup>2)</sup>	13533	10360	10354	-	6	3173	364	10185
Od vseh cest: mednarodne E-ceste	610	610	578	32	-	-	539	56377

1) Dolžina mostov vključena v skupno dolžino cest.

2) Podatki za lokalne ceste so ocenjeni.



5.5 Registrirana motorna vozila in prikolice po upravnih enotah Slovenije in lastništvu, 1998<sup>1)</sup>

	Motorna vozila											Prikolice
	Skupaj	Motorna kolesa <sup>2)</sup>	Osebni avtomobili	Avtobusi	Tovorna vozila	Vlečna vozila	Kombinirana vozila	Osebna specialna vozila	Tovorna specialna vozila	Delovna vozila	Traktorji	
<b>REPUBLIKA SLOVENIJA</b>	<b>935557</b>	<b>9213</b>	<b>797855</b>	<b>2327</b>	<b>40149</b>	<b>3911</b>	<b>15559</b>	<b>2199</b>	<b>5610</b>	<b>2552</b>	<b>56182</b>	<b>25378</b>
pravne osebe	85354	804	44331	1959	19663	1939	7496	1767	3055	2349	1991	7078
fizične osebe	850203	8409	753524	368	20486	1972	8063	432	2555	203	54191	18300
<b>Ajdovščina</b>	<b>13359</b>	<b>158</b>	<b>10499</b>	<b>5</b>	<b>591</b>	<b>86</b>	<b>217</b>	<b>14</b>	<b>101</b>	<b>21</b>	<b>1667</b>	<b>780</b>
pravne osebe	997	6	383	4	336	29	92	13	67	21	46	123
fizične osebe	12362	152	10116	1	255	57	125	1	34	-	1621	657
<b>Brežice</b>	<b>11303</b>	<b>92</b>	<b>9043</b>	<b>38</b>	<b>462</b>	<b>36</b>	<b>155</b>	<b>24</b>	<b>56</b>	<b>36</b>	<b>1361</b>	<b>217</b>
pravne osebe	658	9	295	35	147	9	47	16	33	32	35	40
fizične osebe	10645	83	8748	3	315	27	108	8	23	4	1326	177
<b>Celje</b>	<b>28852</b>	<b>267</b>	<b>25323</b>	<b>241</b>	<b>1504</b>	<b>150</b>	<b>591</b>	<b>53</b>	<b>192</b>	<b>108</b>	<b>423</b>	<b>658</b>
pravne osebe	3562	28	1711	232	855	67	369	41	118	106	35	276
fizične osebe	25290	239	23612	9	649	83	222	12	74	2	388	382
<b>Cerknica</b>	<b>8017</b>	<b>70</b>	<b>6325</b>	<b>18</b>	<b>222</b>	<b>29</b>	<b>95</b>	<b>13</b>	<b>26</b>	<b>19</b>	<b>1200</b>	<b>194</b>
pravne osebe	324	6	134	17	67	8	44	11	7	16	14	26
fizične osebe	7693	64	6191	1	155	21	51	2	19	3	1186	168
<b>Črnomelj</b>	<b>7587</b>	<b>59</b>	<b>6482</b>	<b>33</b>	<b>247</b>	<b>35</b>	<b>120</b>	<b>29</b>	<b>35</b>	<b>16</b>	<b>531</b>	<b>105</b>
pravne osebe	370	2	135	31	75	15	51	25	13	15	8	30
fizične osebe	7217	57	6347	2	172	20	69	4	22	1	523	75
<b>Domžale</b>	<b>24533</b>	<b>218</b>	<b>21310</b>	<b>14</b>	<b>1232</b>	<b>51</b>	<b>494</b>	<b>47</b>	<b>149</b>	<b>56</b>	<b>962</b>	<b>651</b>
pravne osebe	2415	37	1367	3	532	33	231	32	64	43	73	181
fizične osebe	22118	181	19943	11	700	18	263	15	85	13	889	470
<b>Dravograd</b>	<b>4018</b>	<b>45</b>	<b>3505</b>	<b>6</b>	<b>163</b>	<b>12</b>	<b>50</b>	<b>8</b>	<b>24</b>	<b>4</b>	<b>201</b>	<b>152</b>
pravne osebe	253	1	123	-	73	9	19	7	12	3	6	21
fizične osebe	3765	44	3382	6	90	3	31	1	12	1	195	131
<b>Gornja Radgona</b>	<b>9768</b>	<b>104</b>	<b>7850</b>	<b>8</b>	<b>309</b>	<b>33</b>	<b>78</b>	<b>26</b>	<b>41</b>	<b>34</b>	<b>1285</b>	<b>375</b>
pravne osebe	517	8	179	-	120	17	30	21	24	31	87	104
fizične osebe	9251	96	7671	8	189	16	48	5	17	3	1198	271
<b>Grosuplje</b>	<b>14502</b>	<b>109</b>	<b>12273</b>	<b>7</b>	<b>671</b>	<b>79</b>	<b>237</b>	<b>49</b>	<b>189</b>	<b>42</b>	<b>846</b>	<b>392</b>
pravne osebe	757	11	249	5	229	39	77	40	62	34	11	94
fizične osebe	13745	98	12024	2	442	40	160	9	127	8	835	298
<b>Hrastnik</b>	<b>3913</b>	<b>39</b>	<b>3568</b>	<b>4</b>	<b>104</b>	<b>3</b>	<b>42</b>	<b>14</b>	<b>12</b>	<b>10</b>	<b>117</b>	<b>114</b>
pravne osebe	169	4	59	1	49	2	18	14	10	10	2	19
fizične osebe	3744	35	3509	3	55	1	24	-	2	-	115	95
<b>Idrija</b>	<b>7820</b>	<b>78</b>	<b>6875</b>	<b>32</b>	<b>219</b>	<b>65</b>	<b>117</b>	<b>25</b>	<b>23</b>	<b>16</b>	<b>370</b>	<b>176</b>
pravne osebe	450	3	210	27	76	36	44	24	12	16	2	53
fizične osebe	7370	75	6665	5	143	29	73	1	11	-	368	123
<b>Ilirska Bistrica</b>	<b>7615</b>	<b>95</b>	<b>6091</b>	<b>1</b>	<b>230</b>	<b>162</b>	<b>103</b>	<b>22</b>	<b>51</b>	<b>14</b>	<b>846</b>	<b>435</b>
pravne osebe	339	5	90	-	49	109	22	22	25	13	4	170
fizične osebe	7276	90	6001	1	181	53	81	-	26	1	842	265
<b>Izola-Isola</b>	<b>6832</b>	<b>94</b>	<b>6110</b>	<b>2</b>	<b>342</b>	<b>30</b>	<b>169</b>	<b>17</b>	<b>31</b>	<b>8</b>	<b>29</b>	<b>85</b>
pravne osebe	420	6	201	1	129	2	34	16	22	8	1	9
fizične osebe	6412	88	5909	1	213	28	135	1	9	-	28	76
<b>Jesenice</b>	<b>12420</b>	<b>113</b>	<b>11135</b>	<b>40</b>	<b>264</b>	<b>34</b>	<b>156</b>	<b>17</b>	<b>25</b>	<b>34</b>	<b>602</b>	<b>219</b>
pravne osebe	660	4	319	38	126	20	85	14	10	32	12	38
fizične osebe	11760	109	10816	2	138	14	71	3	15	2	590	181
<b>Kamnik</b>	<b>13678</b>	<b>155</b>	<b>12184</b>	<b>47</b>	<b>465</b>	<b>53</b>	<b>208</b>	<b>27</b>	<b>62</b>	<b>36</b>	<b>441</b>	<b>268</b>
pravne osebe	682	13	313	42	160	19	67	18	13	30	7	44
fizične osebe	12996	142	11871	5	305	34	141	9	49	6	434	224

1) Podatki Ministrstva za notranje zadeve.

2) Brez mopredov.

5.5 Registrirana motorna vozila in prikolice po upravnih enotah Slovenije in lastništvu, 1998<sup>1)</sup> (nadaljevanje)

	Motorna vozila											Prikolice
	Skupaj	Motorna kolesa <sup>2)</sup>	Osebni avtomobili	Avtobusi	Tovorna vozila	Vlečna vozila	Kombinirana vozila	Osebna specialna vozila	Tovorna specialna vozila	Delovna vozila	Traktorji	
<b>Kočevje</b>	7329	59	6460	26	223	42	100	36	77	12	294	209
pravne osebe	486	5	171	24	98	22	42	35	38	12	39	93
fizične osebe	6843	54	6289	2	125	20	58	1	39	-	255	116
<b>Koper-Capodistria</b>	26707	437	23223	152	1489	241	731	41	149	49	195	702
pravne osebe	3398	27	1687	141	842	167	298	31	114	46	45	479
fizične osebe	23309	410	21536	11	647	74	433	10	35	3	150	223
<b>Kranj</b>	36385	322	31727	178	1525	109	633	126	207	66	1492	885
pravne osebe	3442	45	1737	162	835	36	306	92	99	61	69	206
fizične osebe	32943	277	29990	16	690	73	327	34	108	5	1423	679
<b>Krško</b>	12456	117	10735	5	503	73	194	24	48	35	722	230
pravne osebe	658	5	268	3	157	50	64	20	20	31	40	101
fizične osebe	11798	112	10467	2	346	23	130	4	28	4	682	129
<b>Laško</b>	8282	94	7163	2	336	27	95	20	19	24	502	238
pravne osebe	370	2	149	1	115	7	35	18	10	22	11	44
fizične osebe	7912	92	7014	1	221	20	60	2	9	2	491	194
<b>Lenart</b>	7723	81	6152	11	338	28	84	14	34	28	953	206
pravne osebe	288	4	108	4	59	3	19	11	10	24	46	40
fizične osebe	7435	77	6044	7	279	25	65	3	24	4	907	166
<b>Lendava-Lendva</b>	11744	110	8217	12	272	82	104	22	42	41	2842	768
pravne osebe	477	3	138	-	91	53	42	20	19	41	70	113
fizične osebe	11267	107	8079	12	181	29	62	2	23	-	2772	655
<b>Litija</b>	8124	111	7353	15	264	16	123	26	31	19	166	146
pravne osebe	302	8	117	1	79	10	24	24	10	16	13	40
fizične osebe	7822	103	7236	14	185	6	99	2	21	3	153	106
<b>Ljubljana</b>	166212	1274	146380	461	8777	662	4015	509	1109	588	2437	4637
pravne osebe	31081	228	19470	431	5969	493	2672	378	739	539	162	1744
fizične osebe	135131	1046	126910	30	2808	169	1343	131	370	49	2275	2893
<b>Ljutomer</b>	8855	127	6786	4	283	19	92	8	63	42	1431	494
pravne osebe	338	9	113	-	72	5	31	7	27	41	33	50
fizične osebe	8517	118	6673	4	211	14	61	1	36	1	1398	444
<b>Logatec</b>	5000	33	4206	8	169	46	57	7	41	20	413	186
pravne osebe	140	3	61	2	31	-	13	7	5	10	8	14
fizične osebe	4860	30	4145	6	138	46	44	-	36	10	405	172
<b>Maribor</b>	68431	621	60101	313	3883	157	1127	115	470	172	1472	1334
pravne osebe	9100	76	4715	306	2477	85	681	85	331	156	188	469
fizične osebe	59331	545	55386	7	1406	72	446	30	139	16	1284	865
<b>Metilka</b>	3933	15	2971	4	199	29	49	16	27	7	616	70
pravne osebe	208	2	67	1	74	8	12	15	13	6	10	29
fizične osebe	3725	13	2904	3	125	21	37	1	14	1	606	41
<b>Mozirje</b>	6995	76	6001	17	328	43	82	14	56	25	353	276
pravne osebe	276	3	86	3	79	6	24	13	27	25	10	45
fizične osebe	6719	73	5915	14	249	37	58	1	29	-	343	231
<b>Murska Sobota</b>	29862	251	21250	84	866	39	252	82	251	134	6653	857
pravne osebe	1811	11	674	81	396	17	104	63	178	132	155	175
fizične osebe	28051	240	20576	3	470	22	148	19	73	2	6498	682
<b>Nova Gorica</b>	36786	577	30005	131	1648	261	551	50	172	63	3328	1277
pravne osebe	3140	33	1564	125	806	123	240	41	104	60	44	280
fizične osebe	33646	544	28441	6	842	138	311	9	68	3	3284	997
<b>Novo mesto</b>	29922	204	24597	16	1301	108	582	95	176	45	2798	730
pravne osebe	2241	14	1111	14	580	31	262	84	57	38	50	185
fizične osebe	27681	190	23486	2	721	77	320	11	119	7	2748	545

5.5 Registrirana motorna vozila in prikolice po upravnih enotah Slovenije in lastništvu, 1998<sup>1)</sup> (nadaljevanje)

	Motorna vozila											Prikolice
	Skupaj	Motorna kolesa <sup>2)</sup>	Osebnih avtomobilov	Avtobusi	Tovorna vozila	Vlečna vozila	Kombinirana vozila	Osebnih specialnih vozil	Tovornih specialnih vozil	Delovna vozila	Traktorji	
<b>Ormož</b>	7304	65	5702	4	250	27	84	11	27	22	1112	485
pravne osebe	346	4	101	2	64	11	35	11	17	22	79	85
fizične osebe	6958	61	5601	2	186	16	49	-	10	-	1033	400
<b>Pesnica</b>	7672	93	6588	4	265	21	61	16	23	18	583	212
pravne osebe	249	4	102	2	81	13	6	13	5	15	8	39
fizične osebe	7423	89	6486	2	184	8	55	3	18	3	575	173
<b>Piran-Pirano</b>	8449	173	7521	9	362	12	197	12	95	13	55	61
pravne osebe	599	12	252	7	148	1	75	10	78	13	3	7
fizične osebe	7850	161	7269	2	214	11	122	2	17	-	52	54
<b>Postojna</b>	10111	91	8250	2	355	89	133	28	75	21	1067	339
pravne osebe	461	4	118	1	129	44	47	23	37	17	41	135
fizične osebe	9650	87	8132	1	226	45	86	5	38	4	1026	204
<b>Ptuj</b>	28586	253	23880	19	983	104	343	35	218	72	2679	729
pravne osebe	1355	7	475	1	330	36	148	26	121	71	140	253
fizične osebe	27231	246	23405	18	653	68	195	9	97	1	2539	476
<b>Radlje ob Dravi</b>	6758	66	5926	4	213	14	68	10	37	14	406	201
pravne osebe	255	4	116	2	63	1	23	10	14	13	9	30
fizične osebe	6503	62	5810	2	150	13	45	-	23	1	397	171
<b>Radovljica</b>	16132	186	13840	11	484	49	279	36	65	55	1127	345
pravne osebe	1134	27	530	1	250	11	165	29	45	51	25	57
fizične osebe	14998	159	13310	10	234	38	114	7	20	4	1102	288
<b>Ravne na Koroškem</b>	10566	57	9691	73	295	1	127	33	24	15	250	199
pravne osebe	538	2	211	71	136	1	52	32	13	14	6	22
fizične osebe	10028	55	9480	2	159	-	75	1	11	1	244	177
<b>Ribnica</b>	6337	75	4682	1	285	37	84	33	15	5	1120	292
pravne osebe	305	5	127	-	84	10	33	30	10	5	1	40
fizične osebe	6032	70	4555	1	201	27	51	3	5	-	1119	252
<b>Ruše</b>	6188	49	5610	1	203	8	47	8	34	16	212	108
pravne osebe	211	1	98	1	52	5	13	6	11	16	8	15
fizične osebe	5977	48	5512	-	151	3	34	2	23	-	204	93
<b>Sevnica</b>	7986	56	6867	17	241	39	113	13	51	15	574	193
pravne osebe	262	4	113	-	53	12	36	11	17	13	3	33
fizične osebe	7724	52	6754	17	188	27	77	2	34	2	571	160
<b>Sežana</b>	14304	242	11337	5	558	69	206	39	85	36	1727	584
pravne osebe	778	9	323	5	236	27	47	35	47	34	15	71
fizične osebe	13526	233	11014	-	322	42	159	4	38	2	1712	513
<b>Slovenj Gradec</b>	9174	79	8180	7	379	13	108	23	42	17	326	266
pravne osebe	524	7	288	3	115	1	39	20	23	16	12	57
fizične osebe	8650	72	7892	4	264	12	69	3	19	1	314	209
<b>Slovenska Bistrica</b>	14290	160	12504	16	561	30	187	21	62	37	712	237
pravne osebe	498	11	235	3	134	9	39	18	14	30	5	40
fizične osebe	13792	149	12269	13	427	21	148	3	48	7	707	197
<b>Slovenske Konjice</b>	9066	100	7912	14	391	24	107	15	49	28	426	206
pravne osebe	370	11	184	5	78	1	36	12	10	24	9	27
fizične osebe	8696	89	7728	9	313	23	71	3	39	4	417	179
<b>Šentjur pri Celju</b>	8179	79	7066	5	388	43	80	10	60	22	426	170
pravne osebe	298	4	112	1	86	9	15	5	24	19	23	44
fizične osebe	7881	75	6954	4	302	34	65	5	36	3	403	126
<b>Škofja Loka</b>	18380	215	15895	33	692	65	284	48	97	44	1007	399
pravne osebe	1044	11	406	4	359	26	97	44	46	43	8	168
fizične osebe	17336	204	15489	29	333	39	187	4	51	1	999	231

5.5 Registrirana motorna vozila in prikolice po upravnih enotah Slovenije in lastništvu, 1998<sup>1)</sup> (nadaljevanje)

	Motorna vozila											Prikolice
	Skupaj	Motorna kolesa <sup>2)</sup>	Osebnih avtomobilov	Avtobusi	Tovorna vozila	Vlečna vozila	Kombinirana vozila	Osebnih specialnih vozil	Tovornih specialnih vozil	Delovna vozila	Traktorji	
<b>Šmarje pri Jelšah</b>	12888	102	10957	8	654	96	122	21	76	57	795	382
pravne osebe	604	7	221	1	201	28	34	17	27	54	14	133
fizične osebe	12284	95	10736	7	453	68	88	4	49	3	781	249
<b>Tolmin</b>	9453	123	8022	14	301	84	155	21	48	26	659	282
pravne osebe	489	4	160	3	122	71	53	17	25	26	8	117
fizične osebe	8964	119	7862	11	179	13	102	4	23	-	651	165
<b>Trbovlje</b>	6929	92	6424	28	195	19	90	13	17	20	31	173
pravne osebe	483	4	233	26	111	11	49	12	14	20	3	68
fizične osebe	6446	88	6191	2	84	8	41	1	3	-	28	105
<b>Trebnje</b>	9031	69	6886	16	386	82	121	33	115	23	1300	262
pravne osebe	344	2	117	5	92	27	31	30	7	20	13	27
fizične osebe	8687	67	6769	11	294	55	90	3	108	3	1287	235
<b>Trzin</b>	6392	90	5744	26	181	6	89	14	32	12	198	124
pravne osebe	261	9	110	22	61	3	19	10	12	10	5	22
fizične osebe	6131	81	5634	4	120	3	70	4	20	2	193	102
<b>Velenje</b>	17548	159	15983	32	685	55	244	37	75	51	227	323
pravne osebe	1642	10	907	26	388	37	126	25	44	47	32	88
fizične osebe	15906	149	15076	6	297	18	118	12	31	4	195	235
<b>Vrhnika</b>	9835	71	8578	3	366	32	178	22	60	31	494	221
pravne osebe	459	3	198	3	123	5	58	13	23	30	3	25
fizične osebe	9376	68	8380	-	243	27	120	9	37	1	491	196
<b>Zagorje ob Savi</b>	6888	60	6238	23	227	14	100	30	19	13	164	133
pravne osebe	345	2	150	22	81	1	37	29	9	12	2	20
fizične osebe	6543	58	6088	1	146	13	63	1	10	1	162	113
<b>Žalec</b>	18148	203	15672	17	820	38	249	27	120	45	957	386
pravne osebe	1171	15	440	7	303	8	84	21	69	44	180	120
fizične osebe	16977	188	15232	10	517	30	165	6	51	1	777	266

5.6 Prvič registrirana motorna vozila in prikolice po upravnih enotah Slovenije in lastništvu, 1998<sup>1)</sup>

	Motorna vozila											Prikolice
	Skupaj	Motorna kolesa <sup>2)</sup>	Osebnih avtomobilov	Avtobusi	Tovorna vozila	Vlečna vozila	Kombinirana vozila	Osebnih specialnih vozil	Tovornih specialnih vozil	Delovna vozila	Traktorji	
<b>REPUBLIKA SLOVENIJA</b>	77675	1238	67283	147	3293	282	3654	136	276	118	1248	1329
pravne osebe	14057	303	8461	138	2480	176	1985	114	211	113	76	705
fizične osebe	63618	935	58822	9	813	106	1669	22	65	5	1172	624
<b>Ajdovščina</b>	987	15	835	1	36	7	56	1	6	-	30	15
pravne osebe	137	-	71	1	26	4	28	1	6	-	-	8
fizične osebe	850	15	764	-	10	3	28	-	-	-	30	7
<b>Brežice</b>	774	10	665	1	18	1	41	1	1	3	33	11
pravne osebe	83	2	52	1	8	-	14	1	1	3	1	1
fizične osebe	691	8	613	-	10	1	27	-	-	-	32	10
<b>Celje</b>	2714	42	2307	3	163	8	148	5	10	4	24	69
pravne osebe	622	10	353	2	132	4	101	4	8	3	5	54
fizične osebe	2092	32	1954	1	31	4	47	1	2	1	19	15
<b>Cerknica</b>	524	3	488	2	7	1	15	-	-	-	8	4
pravne osebe	36	2	23	2	4	-	5	-	-	-	-	1
fizične osebe	488	1	465	-	3	1	10	-	-	-	8	3

1) Podatki Ministrstva za notranje zadeve.

2) Brez mopredov.

5.6 Prvič registrirana motorna vozila in prikolice po upravnih enotah Slovenije in lastništvu, 1998<sup>1)</sup> (nadaljevanje)

	Motorna vozila											Prikolice
	Skupaj	Motorna kolesa <sup>2)</sup>	Osebnih avtomobilov	Avtobusi	Tovorna vozila	Vlečna vozila	Kombinirana vozila	Osebnih specialnih vozil	Tovornih specialnih vozil	Delovna vozila	Traktorji	
<b>Črnomelj</b>	588	6	532	2	12	2	24	2	1	2	5	5
pravne osebe	37	1	20	2	3	-	7	2	-	2	-	2
fizične osebe	551	5	512	-	9	2	17	-	1	-	5	3
<b>Domžale</b>	2081	35	1790	1	101	3	119	1	7	3	21	18
pravne osebe	390	16	224	1	72	2	67	1	5	2	-	10
fizične osebe	1691	19	1566	-	29	1	52	-	2	1	21	8
<b>Dravograd</b>	308	2	278	-	8	1	7	-	4	-	8	3
pravne osebe	34	-	23	-	3	1	4	-	3	-	-	1
fizične osebe	274	2	255	-	5	-	3	-	1	-	8	2
<b>Gornja Radgona</b>	632	10	545	-	30	4	12	-	-	1	30	32
pravne osebe	57	2	19	-	23	3	4	-	-	1	5	14
fizične osebe	575	8	526	-	7	1	8	-	-	-	25	18
<b>Grosuplje</b>	1181	10	1014	1	47	4	57	4	21	-	23	28
pravne osebe	102	3	36	1	22	4	23	2	10	-	1	12
fizične osebe	1079	7	978	-	25	-	34	2	11	-	22	16
<b>Hrastnik</b>	275	1	260	-	-	-	5	-	1	1	7	-
pravne osebe	9	1	4	-	-	-	2	-	1	1	-	-
fizične osebe	266	-	256	-	-	-	3	-	-	-	7	-
<b>Idrja</b>	611	6	523	2	25	11	25	1	1	-	17	15
pravne osebe	59	1	25	2	12	9	8	1	-	-	1	10
fizične osebe	552	5	498	-	13	2	17	-	1	-	16	5
<b>Ilirska Bistrica</b>	494	13	433	-	10	5	23	2	1	1	6	12
pravne osebe	30	-	12	-	4	5	6	2	-	1	-	4
fizične osebe	464	13	421	-	6	-	17	-	1	-	6	8
<b>Izola-Isola</b>	600	10	515	-	20	9	40	3	1	-	2	9
pravne osebe	65	1	36	-	14	-	10	3	1	-	-	1
fizične osebe	535	9	479	-	6	9	30	-	-	-	2	8
<b>Jesenice</b>	1123	14	1036	2	17	3	33	1	1	-	16	6
pravne osebe	86	1	50	2	13	2	15	1	1	-	1	3
fizične osebe	1037	13	986	-	4	1	18	-	-	-	15	3
<b>Kamnik</b>	1018	24	880	6	24	6	56	3	1	-	18	13
pravne osebe	97	5	44	6	15	5	21	1	-	-	-	8
fizične osebe	921	19	836	-	9	1	35	2	1	-	18	5
<b>Kočevje</b>	539	3	481	2	19	5	20	2	4	1	2	21
pravne osebe	57	2	23	2	13	3	9	2	2	1	-	17
fizične osebe	482	1	458	-	6	2	11	-	2	-	2	4
<b>Koper-Capodistria</b>	2687	56	2211	20	145	16	211	2	6	8	12	63
pravne osebe	645	9	364	18	116	14	103	2	6	8	5	52
fizične osebe	2042	47	1847	2	29	2	108	-	-	-	7	11
<b>Kranj</b>	3172	53	2711	-	134	16	167	16	9	3	63	57
pravne osebe	524	17	286	-	96	4	96	12	6	3	4	16
fizične osebe	2648	36	2425	-	38	12	71	4	3	-	59	41
<b>Krško</b>	933	15	816	-	34	2	39	-	-	2	25	18
pravne osebe	86	2	48	-	20	1	10	-	-	2	3	12
fizične osebe	847	13	768	-	14	1	29	-	-	-	22	6
<b>Laško</b>	604	7	525	-	30	2	17	2	-	3	18	14
pravne osebe	59	-	23	-	22	1	8	2	-	3	-	4
fizične osebe	545	7	502	-	8	1	9	-	-	-	18	10
<b>Lenart</b>	466	5	401	1	19	2	8	-	1	-	29	6
pravne osebe	33	2	19	-	5	-	4	-	-	-	3	2
fizične osebe	433	3	382	1	14	2	4	-	1	-	26	4

**5.6 Prvič registrirana motorna vozila in prikolice po upravnih enotah Slovenije in lastništvu, 1998<sup>1)</sup>**  
 (nadaljevanje)

	Motorna vozila											Prikolice
	Skupaj	Motorna kolesa <sup>2)</sup>	Osebnih avtomobili	Avtobusi	Tovorna vozila	Vlečna vozila	Kombinirana vozila	Osebnih specialna vozila	Tovornih specialna vozila	Delovna vozila	Traktorji	
<b>Lendava-Lendva</b>	577	15	525	1	7	-	11	-	-	-	18	13
pravne osebe	25	1	12	-	4	-	6	-	-	-	2	2
fizične osebe	552	14	513	1	3	-	5	-	-	-	16	11
<b>Litija</b>	454	8	401	-	10	2	25	1	-	-	7	11
pravne osebe	24	1	11	-	5	2	4	1	-	-	-	5
fizične osebe	430	7	390	-	5	-	21	-	-	-	7	6
<b>Ljubljana</b>	16407	246	13935	52	895	45	1028	29	74	37	66	272
pravne osebe	5514	101	3653	51	785	39	754	23	63	36	9	190
fizične osebe	10893	145	10282	1	110	6	274	6	11	1	57	82
<b>Ljutomer</b>	510	5	450	-	12	1	16	-	2	-	24	17
pravne osebe	40	3	16	-	8	1	10	-	1	-	1	3
fizične osebe	470	2	434	-	4	-	6	-	1	-	23	14
<b>Logatec</b>	371	6	334	-	8	4	10	-	-	-	9	12
pravne osebe	17	2	9	-	3	-	2	-	-	-	1	-
fizične osebe	354	4	325	-	5	4	8	-	-	-	8	12
<b>Maribor</b>	6870	111	5849	22	484	11	307	10	21	6	49	80
pravne osebe	1989	27	1223	22	436	8	222	9	21	6	15	50
fizične osebe	4881	84	4626	-	48	3	85	1	-	-	34	30
<b>Metlika</b>	251	3	219	1	15	-	10	-	1	-	2	3
pravne osebe	23	2	10	1	8	-	1	-	1	-	-	2
fizične osebe	228	1	209	-	7	-	9	-	-	-	2	1
<b>Mozirje</b>	530	9	464	1	22	2	13	-	2	1	16	16
pravne osebe	23	2	7	-	8	-	3	-	2	1	-	2
fizične osebe	507	7	457	1	14	2	10	-	-	-	16	14
<b>Murska Sobota</b>	1744	19	1546	6	30	1	53	3	10	11	65	16
pravne osebe	185	3	101	6	19	1	29	3	10	11	2	4
fizične osebe	1559	16	1445	-	11	-	24	-	-	-	63	12
<b>Nova Gorica</b>	2931	83	2514	7	115	30	127	3	6	2	44	50
pravne osebe	480	13	285	7	85	23	57	3	5	2	-	37
fizične osebe	2451	70	2229	-	30	7	70	-	1	-	44	13
<b>Novo mesto</b>	3030	38	2635	-	127	4	150	9	7	1	59	40
pravne osebe	504	5	339	-	87	1	59	8	3	1	1	17
fizične osebe	2526	33	2296	-	40	3	91	1	4	-	58	23
<b>Ormož</b>	424	3	362	-	11	3	16	1	1	-	27	11
pravne osebe	31	-	12	-	9	2	5	1	1	-	1	2
fizične osebe	393	3	350	-	2	1	11	-	-	-	26	9
<b>Pesnica</b>	522	9	479	-	8	-	10	1	-	1	14	5
pravne osebe	43	2	33	-	4	-	2	1	-	1	-	4
fizične osebe	479	7	446	-	4	-	8	-	-	-	14	1
<b>Piran-Pirano</b>	786	23	693	1	14	-	41	1	9	1	3	1
pravne osebe	80	4	37	1	9	-	18	1	9	1	-	-
fizične osebe	706	19	656	-	5	-	23	-	-	-	3	1
<b>Postojna</b>	605	4	547	-	15	3	25	3	3	1	4	13
pravne osebe	34	2	7	-	10	2	8	2	2	1	-	9
fizične osebe	571	2	540	-	5	1	17	1	1	-	4	4
<b>Ptuj</b>	2027	14	1791	-	60	9	62	3	20	1	67	48
pravne osebe	185	-	92	-	34	6	27	3	18	1	4	24
fizične osebe	1842	14	1699	-	26	3	35	-	2	-	63	24
<b>Radlje ob Dravi</b>	522	8	478	-	11	2	10	-	-	-	13	10
pravne osebe	26	1	17	-	5	-	3	-	-	-	-	1
fizične osebe	496	7	461	-	6	2	7	-	-	-	13	9
<b>Radovljica</b>	1387	32	1227	1	40	3	54	1	2	2	25	17
pravne osebe	172	13	81	-	33	1	40	1	2	1	-	5
fizične osebe	1215	19	1146	1	7	2	14	-	-	1	25	12

### 5.6 Prvič registrirana motorna vozila in prikolice po upravnih enotah Slovenije in lastništvu, 1998<sup>1)</sup> (nadaljevanje)

	Motorna vozila											Prikolice
	Skupaj	Motorna kolesa <sup>2)</sup>	Osebnih avtomobili	Avtobusi	Tovorna vozila	Vlečna vozila	Kombinirana vozila	Osebnih specialna vozila	Tovorna specialna vozila	Delovna vozila	Traktorji	
<b>Ravne ne Koroškem</b>	853	4	799	2	16	-	20	2	-	2	8	6
pravne osebe	42	-	23	2	7	-	6	2	-	2	-	4
fizične osebe	811	4	776	-	9	-	14	-	-	-	8	2
<b>Ribnica</b>	403	15	331	-	16	4	27	1	-	-	9	12
pravne osebe	58	3	30	-	10	1	13	1	-	-	-	5
fizične osebe	345	12	301	-	6	3	14	-	-	-	9	7
<b>Ruše</b>	476	2	446	-	11	2	9	-	-	-	6	3
pravne osebe	24	-	16	-	6	2	-	-	-	-	-	2
fizične osebe	452	2	430	-	5	-	9	-	-	-	6	1
<b>Sevnica</b>	503	9	435	-	15	3	17	1	3	1	19	16
pravne osebe	35	3	16	-	4	3	5	1	2	1	-	6
fizične osebe	468	6	419	-	11	-	12	-	1	-	19	10
<b>Sežana</b>	1110	26	935	-	47	8	52	4	2	-	36	13
pravne osebe	94	3	49	-	25	2	9	3	2	-	1	3
fizične osebe	1016	23	886	-	22	6	43	1	-	-	35	10
<b>Slovenj Gradec</b>	867	13	768	-	42	-	26	-	2	-	16	12
pravne osebe	108	2	70	-	25	-	9	-	2	-	-	5
fizične osebe	759	11	698	-	17	-	17	-	-	-	16	7
<b>Slovenska Bistrica</b>	1099	18	962	-	34	5	46	3	1	3	27	25
pravne osebe	78	5	27	-	24	5	11	3	-	3	-	16
fizične osebe	1021	13	935	-	10	-	35	-	1	-	27	9
<b>Slovenske Konjice</b>	619	17	530	1	20	1	23	-	-	1	26	12
pravne osebe	52	4	26	-	11	-	10	-	-	1	-	5
fizične osebe	567	13	504	1	9	1	13	-	-	-	26	7
<b>Šentjur pri Celju</b>	545	5	479	-	22	1	13	1	1	2	21	8
pravne osebe	32	1	14	-	9	-	4	1	1	1	1	2
fizične osebe	513	4	465	-	13	1	9	-	-	1	20	6
<b>Škofja Loka</b>	1269	25	1094	1	52	3	40	5	3	5	41	34
pravne osebe	116	3	54	1	33	3	10	4	3	5	-	21
fizične osebe	1153	22	1040	-	19	-	30	1	-	-	41	13
<b>Šmarje pri Jelšah</b>	851	17	729	-	32	9	24	1	3	2	34	31
pravne osebe	71	4	33	-	20	3	5	-	3	2	1	18
fizične osebe	780	13	696	-	12	6	19	1	-	-	33	13
<b>Tolmin</b>	690	6	608	1	22	8	31	-	-	2	12	17
pravne osebe	56	-	25	1	13	6	7	-	-	2	2	11
fizične osebe	634	6	583	-	9	2	24	-	-	-	10	6
<b>Trbovlje</b>	648	10	600	2	12	-	20	2	-	-	2	8
pravne osebe	75	-	50	2	11	-	10	2	-	-	-	6
fizične osebe	573	10	550	-	1	-	10	-	-	-	2	2
<b>Trebnje</b>	590	6	494	-	24	6	27	1	11	-	21	28
pravne osebe	35	1	19	-	8	2	4	1	-	-	-	-
fizične osebe	555	5	475	-	16	4	23	-	11	-	21	28
<b>Tržič</b>	489	12	434	2	17	-	17	1	1	-	5	5
pravne osebe	35	4	13	2	9	-	5	1	1	-	-	3
fizične osebe	454	8	421	-	8	-	12	-	-	-	5	2
<b>Velenje</b>	1743	22	1587	1	50	1	55	1	6	2	18	17
pravne osebe	295	3	198	1	44	1	34	-	6	2	6	6
fizične osebe	1448	19	1389	-	6	-	21	1	-	-	12	11
<b>Vrhnika</b>	739	10	649	-	24	2	44	-	2	-	8	8
pravne osebe	62	2	27	-	16	-	17	-	-	-	-	-
fizične osebe	677	8	622	-	8	2	27	-	2	-	8	8
<b>Zagorje ob Savi</b>	570	7	515	1	10	-	25	1	2	1	8	4
pravne osebe	37	1	13	1	7	-	12	1	1	1	-	2
fizične osebe	533	6	502	-	3	-	13	-	1	-	8	2
<b>Žalec</b>	1352	38	1193	-	44	1	47	1	5	1	22	16
pravne osebe	109	5	58	-	23	-	19	1	2	1	-	1
fizične osebe	1243	33	1135	-	21	1	28	-	3	-	22	15

**5.7 Število imetnikov vozniških dovoljenj v Sloveniji po upravnih enotah prebivališča in po kategorijah vozniških dovoljenj, 1998**

	KATEGORIJE							
	A	B	C	D	E	F	G	H
<b>REPUBLIKA SLOVENIJA</b>	<b>200145</b>	<b>1017169</b>	<b>105571</b>	<b>11446</b>	<b>70018</b>	<b>288011</b>	<b>1058797</b>	<b>1066480</b>
Ajdovščina	3330	12307	1446	110	1158	5000	12762	12762
Brežice	3382	12252	1582	160	1027	5536	12975	12976
Celje	6099	32513	3092	316	2070	5538	32785	33782
Cerknica	2340	8130	973	101	704	3676	8561	8615
Črnomelj	1584	8618	958	103	711	3366	8787	9011
Domžale	4570	26506	2565	196	1670	5624	26591	27318
Dravograd	1009	4388	547	43	353	1220	4674	4680
Gornja Radgona	3349	10451	1276	143	940	4639	11110	11511
Grosuplje	2713	15335	1953	186	1305	5191	16390	16394
Hrastnik	702	4728	480	56	356	1049	4940	4949
Idrija	2909	8960	901	111	663	2698	9487	9487
Ilirska Bistrica	2014	7569	1212	98	985	3319	7681	7824
Izola-Isola	1036	7741	684	84	457	1568	7919	8194
Jesenice	2573	15988	1431	208	830	3802	16424	16451
Kamnik	2550	15810	1575	140	1018	3574	16319	16319
Kočevje	1634	9015	1237	122	1022	2731	9234	9422
Koper - Capodistria	4728	26305	2758	314	1736	5587	27261	27269
Kranj	7675	40648	3810	458	2508	9715	42050	42050
Krško	3682	14155	1639	119	1018	5299	14668	14924
Laško	2187	8959	897	79	649	3159	9968	10021
Lenart	1870	7826	1333	162	893	3846	8782	8806
Lendava - Lendva	2737	11110	1107	103	824	6274	12733	12759
Litija	2031	9257	1101	90	800	2802	9555	9902
Ljubljana	22553	172956	13885	1740	8472	18980	176340	176371
Ljutomer	3438	9146	1240	123	951	5003	9576	9848
Logatec	1225	5510	657	70	482	1798	5614	5784
Maribor	11369	78647	7586	1003	4309	18554	81085	81097
Metlika	634	3956	559	37	384	1643	4133	4145
Mozirje	2064	8000	1030	108	740	3223	8167	8459
Murska Sobota	8201	29153	3143	350	2183	15749	30876	31284
Nova Gorica	8835	35303	3368	369	2500	12702	36555	36555
Novo mesto	5514	31162	3612	374	2716	10059	32380	32380
Ormož	1907	7236	897	62	565	3582	8025	8025
Pesnica	1692	8494	1234	171	730	3229	9315	9416
Piran - Pirano	1388	9361	760	97	454	1667	9755	9756
Postojna	2655	10604	1480	123	1114	3736	10660	10931
Ptuj	7925	32291	3945	433	2277	13372	35128	35128
Radlje ob Dravi	1894	8056	906	101	569	2931	8922	8951
Radovljica	3820	18492	1626	254	1028	5065	18931	19219
Ravne na Koroškem	2143	13965	1116	98	670	3770	14475	14478
Ribnica	1428	6300	772	47	574	2855	6462	6857
Ruše	1242	7598	882	104	496	2064	8045	8052
Sevnica	1938	8850	1075	105	752	3210	9418	9418
Sežana	3575	13173	1477	100	1083	5431	13296	13720
Slovenj Gradec	2858	11402	1263	108	834	3732	11923	11923
Slovenska Bistrica	4030	16684	2268	283	1388	6564	18054	18076
Slovenske Konjice	2484	10459	1323	121	876	3504	11457	11492
Šentjur pri Celju	1968	9246	1312	131	884	3548	9722	9887
Škofja Loka	4294	20923	2306	294	1537	5929	21802	21806
Šmarje pri Jelšah	3469	14006	1917	171	1313	5090	14760	15413
Tolmin	2707	10241	1065	133	799	3288	10920	10922
Trbovlje	1181	8947	696	59	451	1113	9260	9260
Trebnje	1974	8669	1172	102	885	3717	9336	9337
Trzin	1482	7720	680	114	446	1491	8015	8029
Velenje	3683	22086	1795	168	1167	4140	22710	22721
Vrhnika	1811	10922	1068	108	709	2888	11376	11394
Zagorje ob Savi	1222	8268	867	95	640	1776	8418	8533
Žalec	4826	20729	2028	188	1341	7391	22191	22348
Drugo	12	43	4	-	2	4	39	39



## 5.8 Prometne nesreče in posledice na cestah v Sloveniji, 1990-1998

	1990	1991	1992	1993	1994	1995	1996	1997	1998
Prometne nesreče <sup>1)</sup>	5177	5479	5882	6290	6586	6540	6348	6968*	5837
Posledice									
Mrtvi	517	462	492	493	505	415	389	357*	309
vozniki <sup>2)</sup>	277	260	281	285	281	231	226	237	180
potniki	132	113	94	97	125	101	100	68*	75
pešci	108	89	117	111	99	83	63	52	54
Hudo poškodovani	2638	2660	2642	2555	2613	2537	2197	2160*	1685

1) Prikazane so prometne nesreče s smrtnim izidom in telesno poškodbo.

2) Vključeni so tudi vozniki koles in vpreg.

## 5.9 Posledice prometnih nesreč v Sloveniji, 1998

	Skupaj	Mrtvi	Poškodovani
<b>SKUPAJ</b>	<b>7627</b>	<b>309</b>	<b>7318</b>
Vozniki - vsi	4848	179	4669
osebnih avtomobilov	3320	118	3202
tovornih in specialnih tovornih vozil	112	4	108
avtobusov	3	-	3
traktorjev	43	7	36
motornih koles	264	16	248
mopedov in koles z motorjem	591	14	577
drugih motornih vozil	17	-	17
koles	498	20	478
Potniki	2086	75	2011
Pešci	680	54	626
Drugo	13	1	12

## 5.10 Število prometnih nesreč po kategorijah cest v Sloveniji, 1998

	Skupaj	S smrtnim izidom	S telesno poškodbo	Z materialno škodo
<b>SKUPAJ</b>	<b>36560</b>	<b>272</b>	<b>5565</b>	<b>30723</b>
Avtoceste	1634	21	203	1410
Hitre ceste in glavne ceste I. in II. reda	7594	109	1272	6213
Regionalne ceste I., II. in III. reda ter turistične ceste	5986	47	1185	4754
Lokalne ceste	2866	29	617	2222
Naselje z uličnim sistemom	14317	33	1560	12724
Naselje brez uličnega sistema	4161	33	728	3400

## 5.11 Posledice prometnih nesreč po mesecih, dnevih in urah v Sloveniji, 1998

	Posledice prometnih nesreč		
	skupaj	mrtni	poškodovani
Po mesecih			
<b>SKUPAJ</b>	7627	309	7318
I	621	32	589
II	637	25	612
III	710	25	685
IV	733	35	698
V	527	18	509
VI	599	22	577
VII	614	31	583
VIII	727	23	704
IX	675	22	653
X	631	32	599
XI	601	22	579
XII	552	22	530
Po dnevih			
Ponedeljek	1049	40	1009
Torek	931	23	908
Sreda	940	36	904
Četrtek	1065	32	1033
Petek	1180	57	1123
Sobota	1307	65	1242
Nedelja	1155	56	1099
Po urah			
1-4	510	35	475
5-6	524	20	504
7-8	543	10	533
9-10	602	22	580
11-12	716	17	699
13-14	959	28	931
15-16	954	42	912
17-18	1024	35	989
19-20	792	35	757
21-22	672	46	626
23-24	331	19	312

## 5.12 Prometne nesreče in posledice po upravnih enotah v Sloveniji, 1998

	Prometne nesreče				Posledice				
	skupaj	s smrtnim izidom	s telesno poškodbo	z materialno škodo	skupaj	mrtvi	hudo poškodovani	lahko poškodovani	brez poškodb
<b>REPUBLIKA SLOVENIJA</b>	<b>36560</b>	<b>272</b>	<b>5565</b>	<b>30723</b>	<b>70362</b>	<b>309</b>	<b>1685</b>	<b>5633</b>	<b>62735</b>
Ajdovščina	294	2	63	229	559	2	21	64	472
Brežice	402	2	59	341	743	2	16	53	672
Celje	1596	5	280	1311	3214	5	57	301	2851
Cerknica	135	2	15	118	253	3	10	13	227
Črnomelj	241	-	46	195	449	-	25	32	392
Domžale	1103	17	146	940	2307	21	42	153	2091
Dravograd	149	1	25	123	283	1	7	28	247
Gornja Radgona	338	3	58	277	641	3	10	66	562
Grosuplje	536	7	85	444	976	9	36	79	852
Hrastnik	185	-	13	172	354	-	4	12	338
Idrija	163	1	28	134	254	1	9	24	220
Ilirska Bistrica	186	1	53	132	357	1	20	66	270
Izola-Isola	340	2	32	306	597	2	10	25	560
Jesenice	489	4	51	434	871	8	22	52	789
Kamnik	451	6	74	371	853	6	18	82	747
Kočevje	215	3	35	177	362	3	17	26	316
Koper-Capodistria	1054	6	122	926	2063	8	33	124	1898
Kranj	1255	13	155	1087	2492	22	73	144	2253
Krško	423	7	56	360	572	7	24	53	488
Laško	325	4	54	267	579	4	15	52	508
Lenart	401	4	73	324	770	4	27	71	668
Lendava-Lendva	344	6	77	261	630	7	24	63	536
Litija	367	5	58	304	596	5	20	51	520
Ljubljana Bežigrad	1601	2	157	1442	3324	2	51	164	3107
Ljubljana Center	1197	2	107	1088	2495	2	29	101	2363
Ljubljana Moste-Polje	1196	5	113	1078	2410	6	20	114	2270
Ljubljana Šiška	1739	8	192	1539	3519	9	34	190	3286
Ljubljana Vič-Rudnik	1743	14	199	1530	3377	14	63	183	3117
Ljutomer	263	2	42	219	475	2	11	43	419
Logatec	191	2	31	158	305	2	14	34	255
Maribor	3979	16	642	3321	8059	16	136	704	7203
Metlika	81	2	10	69	158	3	10	7	138
Mozirje	206	3	36	167	398	3	12	39	344
Murska Sobota	957	8	218	731	1808	8	44	241	1515
Nova Gorica	676	7	136	533	1307	7	48	147	1105
Novo mesto	869	9	127	733	1674	10	68	110	1486
Ormož	280	6	51	223	499	7	14	53	425
Pesnica	427	3	61	363	735	3	20	65	647
Piran-Pirano	496	1	57	438	968	1	15	55	897
Postojna	333	2	49	282	620	2	26	43	549
Ptuj	1470	12	294	1164	2932	12	85	326	2509
Radlje ob Dravi	245	4	44	197	455	5	17	60	373
Radovljica	537	4	70	463	1041	4	26	79	932
Ravne ne Koroškem	354	-	50	304	652	-	21	47	584
Ribnica	120	2	19	99	212	2	5	14	191
Ruše	190	-	38	152	359	-	9	34	316
Sevnica	243	2	33	208	296	2	12	31	251
Sežana	489	9	89	391	816	11	21	101	683
Slovenj Gradec	332	4	68	260	616	4	19	67	526
Slovenska Bistrica	567	3	123	441	1044	4	40	114	886
Slovenske Konjice	507	2	135	370	916	2	37	132	745
Šentjur pri Celju	382	4	84	294	736	4	15	96	621
Škofja Loka	400	4	68	328	768	4	18	63	683
Šmarje pri Jelšah	572	4	135	433	1096	4	32	149	911
Tolmin	235	2	70	163	395	2	23	57	313
Trbovlje	266	-	16	250	504	-	10	10	484
Trebnje	270	5	38	227	523	9	25	33	456
Tržič	114	-	20	94	199	-	14	9	176
Velenje	670	4	92	574	1342	5	37	84	1216
Vrhnika	329	2	35	292	602	2	12	31	557
Zagorje ob Savi	202	3	11	188	389	3	7	6	373
Žalec	822	9	145	668	1524	9	45	160	1310
Nedoločeno	18	-	2	16	39	-	-	3	36

5.13 Cestni javni prevoz potnikov v Sloveniji<sup>1)</sup>, 1997 in 1998

		1997	1998
Avtobusi	- število	1299	1277
	- sedeži	63495	62532
	- stojišča	18513	16897
Avtodnevi	- vsi	468595	461798
	- sposobnih vozil	432325	425974
	- vozil na delu	378411	371392
Ure vožnje vozil (tisoč)		2615	2481
Prevoženi km (tisoč)	- skupaj	80421	78358
	- s potniki	78484	76482
Prepeljani potniki (tisoč)	- skupaj	109801	102561
	- v notranjem prevozu	108244	101018
	od tega: v mestnem prevozu	61505	55231
	v mednarodnem prevozu	1557	1543
Potniški km (tisoč)	- skupaj	2195399	2098121
	- v notranjem prevozu	2032264	1947080
	- v mednarodnem prevozu	163135	151041
Porabljeno gorivo (t)	- bencin in plinsko olje	22899	24637

1) Brez avtobusnih prevozov samostojnih prevoznikov in prevozov potnikov s taksiji in osebnimi avtomobili.

## 5.14 Prevoz potnikov in potniški km po mesecih v cestnem javnem prevozu v Sloveniji, 1998

tisoč

	Prevoženi km	Prepeljani potniki			Potniški km		
		skupaj	v notranjem prevozu	v mednarodnem prevozu	skupaj	v notranjem prevozu	v mednarodnem prevozu
1998	78358	102561	101018	1543	2098121	1947080	151041
Ø 1998	6530	8547	8418	129	174843	162257	12587
I	6088	8648	8545	103	165902	156564	9338
II	5717	7892	7786	106	154301	145704	8597
III	6538	9000	8885	115	178156	167749	10407
IV	6751	9064	8940	124	185289	171644	13645
V	7532	9518	9386	132	195421	179203	16218
VI	7543	9535	9402	133	202123	185496	16627
VII	5927	7011	6864	147	151550	135529	16021
VIII	5482	6415	6280	135	138873	124877	13996
IX	7260	9421	9274	147	198986	183863	15123
X	7373	9650	9505	145	200468	189099	11369
XI	6229	8256	8125	131	166343	157344	8999
XII	5918	8151	8026	125	160709	150008	10701

1) Brez avtobusnih prevozov samostojnih prevoznikov in prevozov potnikov s taksiji in osebnimi avtomobili.

5.15 Cestni javni prevoz blaga v Sloveniji<sup>1)</sup>, 31. 12. 1997 in 31. 12. 1998

		31. 12. 1997	31. 12. 1998
<b>Tovorni avtomobili</b>			
število		1584	1660
nosilnost	(t)	23051	27441
avtodnevi skupaj	(tisoč)	562	591
avtodnevi sposobnih vozil	(tisoč)	460	483
avtodnevi vozil na delu	(tisoč)	345	369
ure vožnje vozil	(tisoč)	2539	2660
prevoženi km skupaj	(tisoč)	118478	125328
prevoženi km z blagom	(tisoč)	94777	101293
<b>Specialna tovorna vozila</b>			
število		182	224
nosilnost	(t)	2166	2586
avtodnevi skupaj	(tisoč)	66	80
avtodnevi sposobnih vozil	(tisoč)	56	72
avtodnevi vozil na delu	(tisoč)	42	55
ure vožnje vozil	(tisoč)	309	350
prevoženi km skupaj	(tisoč)	12396	16181
prevoženi km z blagom	(tisoč)	8829	12188
<b>Prikolice</b>			
število		656	664
nosilnost	(t)	10705	10545
avtodnevi skupaj	(tisoč)	233	239
avtodnevi sposobnih vozil	(tisoč)	172	167
avtodnevi vozil na delu	(tisoč)	121	114
ure vožnje vozil	(tisoč)	867	716
prevoženi km skupaj	(tisoč)	43874	38763
prevoženi km z blagom	(tisoč)	35303	32744
<b>Porabljeno gorivo (bencin in plinsko olje)</b>	(t)	38745	40434

1) Brez prevozov blaga samostojnih prevoznikov.

5.16 Prevoženi kilometri s tovornimi vozili v cestnem javnem prevozu v Sloveniji, 1998<sup>1)</sup>

tisoč

	Vsa vozila	Tovorni avtomobili	Specialna tovorna vozila	Prikolice
1998	180272	125328	16181	38763
Ø 1998	15023	10444	1348	3230
I	13604	9506	1075	3023
II	15350	10165	1794	3391
III	16025	11107	1349	3569
IV	15132	10571	1291	3270
V	14831	10302	1285	3244
VI	15412	10691	1302	3419
VII	15534	10778	1420	3336
VIII	12650	8704	1280	2666
IX	15600	11066	1394	3140
X	16474	11596	1387	3491
XI	15913	11125	1345	3443
XII	13747	9717	1259	2771

1) Brez prevozov blaga samostojnih prevoznikov.

5.17 Prevoz blaga po izvoru in namembnosti v cestnem javnem prevozu v Sloveniji, 1998<sup>1)</sup>

	Ves prevoz	Notranji prevoz	Mednarodni prevoz				
			skupaj	izvoz	uvoz	tranzit	prevoz v tujini
Blago (tisoč t)							
1998	4239	2334	1905	885	824	194	2
Ø 1998	353	195	159	74	69	16	0
I	327	183	144	71	60	12	1
II	357	203	154	70	69	14	1
III	391	218	173	82	74	17	0
IV	371	207	164	77	70	17	0
V	370	213	157	68	73	16	0
VI	371	207	164	77	70	17	0
VII	381	219	162	77	69	16	0
VIII	330	197	133	60	59	14	0
IX	350	184	166	76	70	20	0
X	330	161	169	78	71	20	0
XI	355	183	172	81	73	18	0
XII	306	159	147	68	66	13	0
Tonski km (milijon)							
1998	1903	227	1676	827	658	189	2
Ø 1998	159	19	140	69	55	16	0
I	148	17	131	68	49	14	0
II	159	18	141	68	58	15	0
III	173	19	154	74	60	19	1
IV	160	18	142	69	56	17	0
V	156	18	138	64	59	15	0
VI	165	19	146	73	57	16	0
VII	162	21	141	72	54	14	1
VIII	126	18	108	50	46	12	0
IX	165	18	147	73	57	17	0
X	170	20	150	75	57	18	0
XI	171	21	150	78	55	17	0
XII	148	20	128	63	50	15	0

1) Brez prevozov blaga samostojnih prevoznikov.

5.18 Prevoz po vrstah blaga v cestnem javnem prevozu v Sloveniji, 1998<sup>1)</sup>

	Prevoz blaga		Povprečna pot tone blaga km
	tisoč t	milijon km	
<b>SKUPAJ</b>	<b>4239</b>	<b>1903</b>	<b>449</b>
Žita	35	6	171
Krompir, druge vrtnine,...	59	32	542
Žive živali, sladkorna pesa	3	0	108
Les in pluta	330	70	212
Tkanine, tekstilni izdelki,...	60	72	1200
Sladkorji, pijače, poživila,...	135	56	415
Oljna semena, oljne rastline,...	17	9	529
Trdna mineralna goriva	4	1	250
Surova nafta	0	0	0
Goriva, plinski ogljikovodiki	1102	208	189
Železove rude, odpadki	38	49	1289
Rude in odpadki neželeznih kovin	76	2	26
Kovinski izdelki	175	99	566
Cement, apno, drugi industrijski gradbeni materiali	382	116	304
Pesek, gramoz, glina in žlindra	192	36	188
Gnojila	20	7	350
Premogove kemikalije	31	32	1032
Osnovne kemikalije	142	75	528
Papirna kaša in odpadni papir	136	92	676
Vozila in transportna oprema	184	161	875
Končni kovinski izdelki	134	133	993
Steklo, steklena posoda, keramični izdelki	30	25	833
Usnje, tkanine in obleka	72	30	417
Drugi neomenjeni izdelki	882	592	671

1) Brez prevozov blaga samostojnih prevoznikov.

## 5.19 Zaposlene osebe v cestnem javnem prevozu v Sloveniji, 31. 12. 1998

	SKUPAJ	Cestni javni prevoz				Zaposlene osebe izven cestnega prometa
		skupaj	vozniki	sprevodniki	druge zaposlene osebe v cestnem prometu	
<b>SKUPAJ</b>	6073	5609	3502	89	2018	464
Potniški promet	2706	2521	1451	89	981	185
Blagovni promet	3367	3088	2051	-	1037	279

5.20 Cestni potniški prevoz za lastne potrebe v Sloveniji, 1998<sup>1)</sup>

	Število avtobusov	Število potniških mest <sup>2)</sup>	Prevoženi km tisoč	Prepeljani potniki	Potniški km tisoč	Porabljeno gorivo t
<b>SKUPAJ</b>	<b>28</b>	<b>932</b>	<b>492</b>	<b>271461</b>	<b>9467</b>	<b>104</b>
A Kmetijstvo, lov, gozdarstvo	1	31	5	600	24	1
B Ribištvo	-	-	-	-	-	-
C Rudarstvo	-	-	-	-	-	-
D Predelovalne dejavnosti	5	242	95	88456	950	22
E Oskrba z elektriko, plinom in vodo	1	35	32	9230	235	7
F Gradbeništvo	20	573	321	150571	5998	64
G Trgovina, popravila motornih vozil in izdelkov široke uporabe	-	-	-	-	-	-
H Gostinstvo	-	-	-	-	-	-
I Promet, skladiščenje in zveze	-	-	-	-	-	-
J Finančno posredništvo	-	-	-	-	-	-
K Poslovanje z nepremičninami, najem in poslovne storitve	-	-	-	-	-	-
L Dejavnost javne uprave in obrambe, obvezno socialno zavarovanje	-	-	-	-	-	-
M Izobraževanje	-	-	-	-	-	-
N Zdravstvo in socialno varstvo	1	51	39	22604	2260	10
O Druge javne, skupne in osebne storitvene dejavnosti	-	-	-	-	-	-
P Zasebna gospodinjstva z zaposlenim osebjem	-	-	-	-	-	-
Q Eksteritorialne organizacije in združenja	-	-	-	-	-	-

1) Zajeti poslovni subjekti, ki imajo več kot en avtobus z 10 sedeži in več. Brez avtobusnih prevozov za lastne potrebe, ki jih opravljajo javni cestni prevozniki in samostojni prevozniki ter prevozov potnikov s taksiji n osebnimi avtomobili.

2) Seštevek sedežev in stojišč.

5.21 Cestni blagovni prevoz za lastne potrebe v Sloveniji, 1998<sup>1)</sup>

	Število tovornih prevoznih sredstev <sup>2)</sup>	Nosilnost t	Prevoženi km milijon	Prepeljano blago tisoč t	Tonski km milijon	Porabljeno gorivo t
<b>SKUPAJ</b>	<b>6237</b>	<b>37222</b>	<b>186,6</b>	<b>76035</b>	<b>1471</b>	<b>35890</b>
A Kmetijstvo, lov, gozdarstvo	482	4159	12,2	1345	59	3052
B Ribišstvo	2	3	0,0	0	0	2
C Rudarstvo	21	243	0,6	194	3	155
D Predelovalne dejavnosti	1713	8970	54,8	3192	246	9292
E Oskrba z elektriko, plinom in vodo	245	1018	2,7	935	16	545
F Gradbeništvo	1471	14179	43,6	67739	1001	10876
G Trgovina, popravila motornih vozil in izdelkov široke uporabe	1718	6788	56,5	2220	114	9604
H Gostinstvo	13	89	0,3	12	1	57
I Promet, skladiščenje in zveze	294	830	9,8	132	12	1230
J Finančno posredništvo	-	-	-	-	-	-
K Poslovanje z nepremičninami, najem in poslovne storitve	136	539	3,1	136	14	616
L Dejavnost javne uprave in obrambe, obvezno socialno zavarovanje	23	70	0,1	3	0	12
M Izobraževanje	12	16	0,2	2	0	22
N Zdravstvo in socialno varstvo	43	95	1,2	13	1	151
O Druge javne, skupne in osebne storitvene dejavnosti	64	223	1,5	112	4	276
P Zasebna gospodinjstva z zaposlenim osebjem	-	-	-	-	-	-
Q Eksteritorialne organizacije in združenja	-	-	-	-	-	-

- 1) Zajeti poslovni subjekti, ki imajo več kot eno tovorno vozilo z nosilnostjo 1 tone in več. Brez prevozov blaga za lastne potrebe, ki jih opravljajo javni cestni prevozniki ter prevozov blaga samostojnih prevoznikov.  
2) Vključeni so tovorni avtomobili, specialna tovorna vozila in prikolice.

5.22 Število tovornih prevoznih sredstev v cestnem prevozu za lastne potrebe v Sloveniji, 1998<sup>1)</sup>

	Število tovornih prevoznih sredstev skupaj	Tovorna vozila			Prikolice
		skupaj	tovorni avtomobili	specialna tovorna vozila <sup>2)</sup>	
<b>SKUPAJ</b>	<b>6237</b>	<b>5746</b>	<b>4795</b>	<b>951</b>	<b>491</b>
A Kmetijstvo, lov, gozdarstvo	482	370	159	211	112
B Ribišstvo	2	2	2	-	-
C Rudarstvo	21	21	19	2	-
D Predelovalne dejavnosti	1713	1625	1276	349	88
E Oskrba z elektriko, plinom in vodo	245	194	180	14	51
F Gradbeništvo	1471	1318	1210	108	153
G Trgovina, popravila motornih vozil in izdelkov široke uporabe	1718	1647	1436	211	71
H Gostinstvo	13	13	11	2	-
I Promet, skladiščenje in zveze	294	292	290	2	2
J Finančno posredništvo	-	-	-	-	-
K Poslovanje z nepremičninami, najem in poslovne storitve	136	125	115	10	11
L Dejavnost javne uprave in obrambe, obvezno socialno zavarovanje	23	23	23	-	-
M Izobraževanje	12	12	10	2	-
N Zdravstvo in socialno varstvo	43	42	22	20	1
O Druge javne, skupne in osebne storitvene dejavnosti	64	62	42	20	2
P Zasebna gospodinjstva z zaposlenim osebjem	-	-	-	-	-
Q Eksteritorialne organizacije in združenja	-	-	-	-	-

- 1) Zajeti poslovni subjekti, ki imajo več kot eno tovorno vozilo z nosilnostjo 1 tone in več. Brez prevozov blaga za lastne potrebe, ki jih opravljajo javni cestni prevozniki ter prevozov blaga samostojnih prevoznikov.  
2) Vključene so cisterne, hladilniki in p.



## 6. MEJNI PREHODI

## 6.1 Prihodi potnikov in blaga čez državno mejo v mednarodnem in obmejnem prometu v Sloveniji, 1965-1998

tisoč

	Potniki				Blago <sup>2</sup>					
	skupaj	mednarodni promet <sup>1)</sup>	obmejni promet	od vsega cestni	skupaj		od vsega mednarodni promet <sup>1)</sup>		od mednarodnega tranzita	
					vozila	blago	vozila	blago	vozila	blago
1965	12647	7403	5244	11101	58	270	47	261	12	88
1966	27122	17189	9933	24988	65	300	54	293	19	113
1967	36844	24782	12062	35076	76	572	65	554	20	151
1968	38416	25797	12619	36826	87	691	76	636	24	236
1969	46371	31301	15070	44594	88	760	77	704	27	253
1970	53760	35934	17826	51277	129	1178	115	1082	34	333
1971	44524	28173	16351	42101	154	1549	124	1270	34	357
1972	46432	29325	17107	43671	166	1234	134	1113	36	368
1973	46431	30210	16221	43289	187	1412	158	1321	48	489
1974	35514	24146	11368	32402	199	1700	180	1607	61	624
1975	43053	28871	14182	40644	254	2247	230	2107	121	1258
1976	46216	29723	16493	43936	290	2470	270	2399	163	1674
1977	41704	27551	14153	39183	259	2242	243	2201	133	1339
1978	46079	32547	13532	43574	226	1979	212	1957	115	1167
1979	37758	27776	9982	35213	219	1988	203	1954	89	1088
1980	33305	24498	8807	30756	206	2015	193	1973	94	1180
1981	33976	25548	8428	31400	247	2457	223	2400	108	1538
1982	31431	23441	7990	28752	237	2564	216	2496	106	1555
1983	24147	17129	7018	22638	246	2733	225	2650	105	1587
1984	29950	20096	9854	28188	276	2550	258	2501	112	1730
1985	37953	27190	10763	36114	284	2873	259	2819	109	1658
1986	40703	28881	11822	38920	320	2961	299	2924	107	1724
1987	43728	31392	12336	41930	276	2550	258	2501	97	1519
1988	48143	35306	12837	46362	284	2762	266	2713	97	1477
1989	51738	38960	12778	49944	329	3203	312	3144	113	1697
1990	64004	50455	13549	62137	371	3773	354	3708	118	1717
1991	38810	28339	10471	38005	305	2926	292	2896	110	1382
1992	73395	58971	14424	71968	868	7980	850	7945	381	3834
1993	84398	69007	15391	82642	943	8700	914	8538	442	4637
1994	95734	80161	15573	93522	1054	10273	1021	10068	543	5708
1995	93002	77465	15537	90752	1182	11958	1144	11717	625	6842
1996	101379	85970	15409	98712	1332	12941	1286	12704	735	7609
1997	104736	89752	14984	101572	1477	13907	1437	13732	835	8383
1998	91546	79472	12074	89850	1456	13344	1434	13263	806	8114

1) Vključen tudi meddržavni promet v cestnem mejnem prometu.

2) Samo v cestnem prometu.

## 6.2 Prehodi potnikov čez državno mejo po panogah prometa v Sloveniji, 1998

		Prihodi			Odhodi		
		ves promet	mednarodni promet	obmejni promet	ves promet	mednarodni promet	obmejni promet
Skupaj potniki	skupaj	91546478	79471880	12074598	90760819	78589165	12171654
	domači	25959018	20796504	5162514	25691920	20565495	5126425
	tuji	65587460	58675376	6912084	65068899	58023670	7045229
Železniški promet	vsi potniki <sup>1)</sup>	1155413	1148607	6806	1186457	1179606	6851
	domači	292164	290435	1729	327319	325505	1814
	tuji	863249	858172	5077	859138	854101	5037
Pomorski promet	vsi potniki	97027	97027	-	90273	90273	-
	domači	14351	14351	-	15421	15421	-
	tuji	82676	82676	-	74852	74852	-
Zračni promet	vsi potniki	444445	444445	-	442581	442581	-
	domači	221671	221671	-	222920	222920	-
	tuji	222774	222774	-	219661	219661	-
Cestni promet <sup>2)</sup>	vsi potniki	89849593	77781801 <sup>3)</sup>	12067792	89041508	76876705 <sup>3)</sup>	12164803
	domači	25430832	20270047 <sup>3)</sup>	5160785	25126260	20001649 <sup>3)</sup>	5124611
	tuji	64418761	57511754 <sup>3)</sup>	6907007	63915248	56875056 <sup>3)</sup>	7040192

1) Štet tudi tranzit.

2) Šteti so le potniki, ki so prišli s potniškimi vozili.

3) Vključen tudi meddržavni promet.

6.3 Prihodi potnikov čez državno mejo v železniškem<sup>1)</sup> prometu v Sloveniji, 1998

	Skupaj		Mednarodni promet		Obmejni promet	
	vsi potniki	tuji	vsi potniki	tuji	vsi potniki	tuji
Po prehodih						
<b>SKUPAJ</b>	<b>1155413</b>	<b>863249</b>	<b>1148607</b>	<b>858172</b>	<b>6806</b>	<b>5077</b>
Celje	9207	5971	9207	5971	-	-
Dravograd	1764	474	1758	474	6	-
Murska Sobota	103434	78603	103434	78603	-	-
Jesenice	193743	72411	192248	71754	1495	657
Ljubljana	479909	428639	479909	428639	-	-
Maribor	127123	96728	127093	96727	30	1
Nova Gorica	8260	7430	3600	3238	4660	4192
Sežana	231973	172993	231358	172766	615	227
Po mesecih						
I	94001	72023	93705	71836	296	187
II	80984	58841	80386	58391	598	450
III	94330	72684	93767	72253	563	431
IV	97022	72708	96516	72319	506	389
V	95945	71103	95433	70712	512	391
VI	92282	63693	91791	63297	491	396
VII	103008	78740	102491	78307	517	433
VIII	115472	88464	114261	87777	1211	687
IX	98516	75459	97938	74989	578	470
X	94316	73787	93788	73349	528	438
XI	90076	59651	89556	59222	520	429
XII	99461	76096	98975	75720	486	376

1) Štet tudi tranzit.

## 6.4 Prihodi potnikov čez državno mejo v pomorskem prometu v Sloveniji, 1998

	Skupaj		Mednarodni promet		Obmejni promet	
	vsi potniki	tuji	vsi potniki	tuji	vsi potniki	tuji
<b>1998</b>	<b>97027</b>	<b>82676</b>	<b>97027</b>	<b>82676</b>	-	-
I	2522	2475	2522	2475	-	-
II	2684	2631	2684	2631	-	-
III	2842	2775	2842	2775	-	-
IV	5470	4631	5470	4631	-	-
V	10903	8263	10903	8263	-	-
VI	15097	11901	15097	11901	-	-
VII	13965	12479	13965	12479	-	-
VIII	18711	16394	18711	16394	-	-
IX	12017	10215	12017	10215	-	-
X	6305	4748	6305	4748	-	-
XI	3338	3092	3338	3092	-	-
XII	3173	3072	3173	3072	-	-

## 6.5 Prihodi potnikov čez državno mejo v zračnem prometu v Sloveniji, 1998

	Mednarodni promet		
	vsi potniki	domači	tuji
<b>1998</b>	<b>444445</b>	<b>221671</b>	<b>222774</b>
I	22398	11022	11376
II	22269	10676	11593
III	27659	13283	14376
IV	33020	16584	16436
V	35904	17310	18594
VI	40861	20368	20493
VII	53347	28622	24725
VIII	61360	30076	31284
IX	49818	25256	24562
X	36792	18784	18008
XI	32674	15142	17532
XII	28343	14548	13795

**6.6 Prihodi potniških motornih vozil in potnikov čez cestne mejne prehode v mednarodnem in meddržavnem prometu v Sloveniji, 1998**

	Vsa		Osebni avtomobili		Avtobusi		Motorna kolesa	
	vozila	potniki	vozila	potniki	vozila	potniki	vozila	potniki
Po državah, kjer so vozila registrirana								
<b>SKUPAJ</b>	<b>23101867</b>	<b>77781801</b>	<b>22817144</b>	<b>68987590</b>	<b>229061</b>	<b>8731603</b>	<b>55662</b>	<b>62608</b>
Slovenija	6161615	20270047	6106519	18780270	41854	1474757	13242	15020
Hrvaška	5773257	19699236	5706003	17492105	60418	2199064	6836	8067
Druge države, nastale na ozemlju nekđ. SFRJ	328963	1350695	319375	952477	9587	398216	1	2
Albanija	33	496	23	66	10	430	-	-
Avstrija	3573110	11715893	3535163	10717965	25513	984140	12434	13788
Belgija	21751	70271	21634	65151	116	5119	1	1
Bolgarija	4598	29668	4430	22870	168	6798	-	-
Češka republika	313808	1595529	294360	888179	19419	707321	29	29
Danska	12692	44070	12644	41687	48	2383	-	-
Francija	64361	227127	63307	194715	771	32108	283	304
Grčija	745	2428	735	2128	10	300	-	-
Italija	4002906	12232742	3971369	11392561	20081	827476	11456	12705
Madžarska	365688	1234997	362662	1146513	2355	87574	671	910
Nemčija	1756458	6363028	1717448	5121999	28807	1229901	10203	11128
Nizozemska	165711	608432	162693	502705	2675	105267	343	460
Poljska	40944	155754	40120	126578	824	29176	-	-
Romunija	8584	36236	8296	26384	288	9852	-	-
Slovaška	133052	620775	126825	394171	6215	226592	12	12
Švedska	11850	37561	11776	34098	74	3463	-	-
Švica	301766	1071673	298407	922583	3221	148924	138	166
Turčija	2572	16185	2393	7152	179	9033	-	-
Velika Britanija	5160	19691	5062	14846	96	4841	2	4
Države, nastale na ozemlju nekdanje SZ	17409	59385	17266	54220	143	5165	-	-
ZDA	441	1359	440	1324	1	35	-	-
Druge države	34393	318523	28194	84843	6188	233668	11	12
Po prehodih								
<b>Meja z Italijo</b>	<b>6386768</b>	<b>20575111</b>	<b>6303743</b>	<b>18414998</b>	<b>51821</b>	<b>2128082</b>	<b>31204</b>	<b>32031</b>
Lazaret	206089	618337	205990	613387	99	4950	-	-
Škofije	1254415	4303548	1228134	3525597	22003	773673	4278	4278
Kozina	765195	2559088	760270	2312838	4925	246250	-	-
Lipica	609721	1339339	609595	1333652	126	5687	-	-
Fernetiči	984267	4255725	966276	3447130	17991	808595	-	-
Vrtojba	888026	2729318	884838	2640106	2105	88118	1083	1094
Rožna dolina	698970	2001034	693976	1972830	950	24075	4044	4129
Robič	133303	384813	130249	374177	238	7820	2816	2816
Neblo	319527	645360	319087	643404	33	1464	407	492
Učeja	13897	32837	13615	32424	2	100	280	313
Predel	89234	259024	83151	226850	522	26000	5561	6174
Rateče	424124	1446688	408562	1292603	2827	141350	12735	12735
<b>Meja z Avstrijo</b>	<b>7373173</b>	<b>24326978</b>	<b>7320997</b>	<b>22388038</b>	<b>48809</b>	<b>1935240</b>	<b>3367</b>	<b>3700</b>
Korensko sedlo	589163	1801423	588441	1765323	722	36100	-	-
Karavanke	766801	2892274	754208	2262624	12593	629650	-	-
Ljubelj	466020	1405382	464180	1326664	1840	78718	-	-
Jezersko	32286	97425	31942	94875	57	2200	287	350
Mežica	31456	60402	31456	60402	-	-	-	-
Holmec	377291	1149419	376932	1134910	359	14509	-	-
Libeliče	7209	21148	7209	21148	-	-	-	-
Vič	361141	1201391	359678	1143062	1463	58329	-	-
Radelj	268825	816574	268255	813181	75	2812	495	581
Junj	99632	291815	98984	287835	68	3400	580	580

### 6.6 Prihodi potniških motornih vozil in potnikov čez cestne mejne prehode v mednarodnem in meddržavnem prometu v Sloveniji, 1998 (nadaljevanje)

	Vsa		Osební avtomobili		Avtobusi		Motorna kolesa	
	vozila	potniki	vozila	potniki	vozila	potniki	vozila	potniki
Po prehodih								
Šentilj	2749460	9511242	2720811	8508527	28649	1002715	-	-
Trate	360944	1077452	359966	1070769	156	5711	822	972
Sv. Duh na Ostrem vrhu	6489	22230	6419	21847	9	298	61	85
Gornja Radgona	570021	1877693	567298	1818248	1601	58313	1122	1132
Gederovci	399526	1236346	398516	1201512	1010	34834	-	-
Kuzma	286909	864762	286702	857111	207	7651	-	-
<b>Meja z Madžarsko</b>	<b>594584</b>	<b>2069942</b>	<b>586813</b>	<b>1881925</b>	<b>6561</b>	<b>186458</b>	<b>1210</b>	<b>1559</b>
Prosenjakovci	9072	27006	9071	26964	1	42	-	-
Hodoš - Hodos	62823	230381	61936	199018	887	31363	-	-
Kobilje	22998	67062	22994	66947	4	115	-	-
Dolga vas	372322	1369364	365607	1213068	5668	154912	1047	1384
Martinje	19685	58615	19684	58589	1	26	-	-
Pince - Pince	107684	317514	107521	317339	-	-	163	175
<b>Meja s Hrvaško</b>	<b>8747342</b>	<b>30809770</b>	<b>8605591</b>	<b>26302629</b>	<b>121870</b>	<b>4481823</b>	<b>19881</b>	<b>25318</b>
Sočerga	356452	1130941	353937	1089534	2009	40786	506	621
Sečovelje - Sicciole	947201	3490308	933625	3199015	8203	285250	5373	6043
Dragonja - Dragogna	963773	3293239	953659	3113436	5774	173220	4340	6583
Imeno	46449	137123	45532	134438	87	1835	830	850
Rogatec	293037	926913	287652	857400	2652	66590	2733	2923
Gruškovje	917012	3546942	898570	2695710	18442	851232	-	-
Zgornji Leskovec	41494	138905	40685	122055	809	16850	-	-
Zavrč	267237	1093140	260899	782644	6338	310496	-	-
Petišovci - Peteshaza	359977	1174322	357429	1129408	2191	44557	357	357
Središče ob Dravi	159298	635362	155902	524858	2929	108501	467	2003
Ormož	201385	624436	200388	612475	566	11496	431	465
Razkrižje	85013	253856	84675	253401	50	142	288	313
Gibina	89689	269296	89333	266673	81	2320	275	303
Metlika	452981	1461165	449619	1405266	3362	55899	-	-
Obrežje	1005580	3840729	987723	2963469	17857	877260	-	-
Obrežje - Nova vas	378376	1133834	378376	1133834	-	-	-	-
Dobova	240866	735203	240418	721699	448	13504	-	-
Bizeljsko	56661	117014	56661	117014	-	-	-	-
Babno polje	74763	244295	71861	217687	2504	26134	398	474
Podplanina	9006	27713	9006	27713	-	-	-	-
Petrina	111984	332806	111762	329591	222	3215	-	-
Vinica	79939	225831	79918	225269	21	562	-	-
Bistrica ob Sotli	76940	215548	75283	209176	109	4754	1548	1618
Dobovec	188963	601111	181370	470390	5993	129121	1600	1600
Jelšane	654516	2877850	619431	1670603	35085	1207247	-	-
Starod	688750	2281888	681877	2029871	6138	250852	735	1165
Po mesecih								
I	1565677	5166336	1551619	4678276	13008	485450	1050	2610
II	1532019	4956558	1519574	4532259	11229	423004	1216	1295
III	1710443	5616504	1694923	5051977	14166	563102	1354	1425
IV	1909800	6339003	1890473	5665198	16601	670909	2726	2896
V	2000181	6704538	1975516	5996214	18529	701593	6136	6731
VI	2003074	7002630	1968893	6044266	24941	948098	9240	10266
VII	2473179	8369035	2434502	7441402	24789	912602	13888	15031
VIII	2848608	9834141	2803481	8490034	35391	1332851	9736	11256
IX	1987351	6866914	1959431	6001159	22536	859919	5384	5836
X	1794490	6033344	1774476	5360139	17540	670514	2474	2691
XI	1602337	5393912	1585234	4781863	15860	610747	1243	1302
XII	1674708	5498886	1659022	4944803	14471	552814	1215	1269

**6.7 Prihodi potniških motornih vozil in potnikov čez cestne mejne prehode v obmejnem prometu v Sloveniji, 1998**

	Vsa		Osebni avtomobili		Avtobusi		Motorna kolesa	
	vozila	potniki	vozila	potniki	vozila	potniki	vozila	potniki
Po državah, kjer so vozila registrirana								
<b>SKUPAJ</b>	<b>5272360</b>	<b>12067792</b>	<b>5249729</b>	<b>11792444</b>	<b>7812</b>	<b>257797</b>	<b>14819</b>	<b>17551</b>
Slovenija	2303208	5160785	2293862	4976346	5136	179545	4210	4894
Hrvaška	41648	97251	41648	97251	-	-	-	-
Avstrija	93504	210003	93025	209486	-	-	479	517
Italija	2833461	6598647	2820680	6508297	2676	78252	10105	12098
Madžarska	539	1106	514	1064	-	-	25	42
Po prehodih								
<b>Meja z Italijo</b>	<b>5024329</b>	<b>11506924</b>	<b>5002789</b>	<b>11232773</b>	<b>7812</b>	<b>257797</b>	<b>13728</b>	<b>16354</b>
Lazaret	130609	387790	130354	387462	1	42	254	286
Čampore	33499	52838	32396	51715	-	-	1103	1123
Kašteljer	77983	133152	77303	132450	-	-	680	702
Škofije	628029	1972931	622866	1844873	4425	127269	738	789
Plavlje	659012	1352545	658954	1352482	-	-	58	63
Osp	59139	93722	59131	93714	-	-	8	8
Socerb	16596	28575	16579	28558	-	-	17	17
Kozina	129593	365144	128711	321044	882	44100	-	-
Lipica	506138	1063935	497454	1052755	-	-	8684	11180
Fernetiči	338334	1005663	337124	951213	1210	54450	-	-
Repentabor	149042	230468	149042	230468	-	-	-	-
Gorjansko	90779	162146	90520	150491	259	11655	-	-
Klariči	27935	42817	27935	42817	-	-	-	-
Lokvice	17006	25021	17006	25021	-	-	-	-
Miren	220500	372122	220500	372122	-	-	-	-
Vrtojba	331697	991565	331697	991565	-	-	-	-
Šempeter	372521	625801	372521	625801	-	-	-	-
Rožna dolina	414667	1232604	411712	1211745	880	18784	2075	2075
Solkan	473255	750924	473255	750924	-	-	-	-
Podsabotin	2312	3000	2312	3000	-	-	-	-
Hum	11363	16528	11363	16528	-	-	-	-
Vipolže	96131	123468	96090	123427	-	-	41	41
Medana	6578	8335	6578	8335	-	-	-	-
Plešivo	49806	69005	49776	68975	-	-	30	30
Golo Brdo	2033	2853	2033	2853	-	-	-	-
Britof	6084	9327	6084	9327	-	-	-	-
Solarji	194	501	194	501	-	-	-	-
Livek	3454	5418	3454	5418	-	-	-	-
Robič	56008	152784	55853	151287	155	1497	-	-
Robidišče	370	592	370	592	-	-	-	-
Most na Nadiži	787	1248	787	1248	-	-	-	-
Neblo	96148	179824	96108	179784	-	-	40	40
Učēja	2075	4236	2075	4236	-	-	-	-
Predel	6337	15014	6337	15014	-	-	-	-
Rateče	8315	25028	8315	25028	-	-	-	-

**6.7 Prihodi potniških motornih vozil in potnikov čez cestne mejne prehode v obmejnem prometu v Sloveniji, 1998 (nadaljevanje)**

	Vsa		Osebni avtomobili		Avtobusi		Motorna kolesa	
	vozila	potniki	vozila	potniki	vozila	potniki	vozila	potniki
Po prehodih								
<b>Meja z Avstrijo</b>	<b>247118</b>	<b>559009</b>	<b>246080</b>	<b>557893</b>	-	-	<b>1038</b>	<b>1116</b>
Korensko sedlo	2827	8412	2827	8412	-	-	-	-
Karavanke	90	254	90	254	-	-	-	-
Ljubelj	1289	3250	1289	3250	-	-	-	-
Jezersko	31	58	31	58	-	-	-	-
Mežica	1709	2369	1709	2369	-	-	-	-
Holmec	5452	10398	5452	10398	-	-	-	-
Libeliče	112	249	112	249	-	-	-	-
Vič	1472	3188	1472	3188	-	-	-	-
Radelj	4335	6000	4335	6000	-	-	-	-
Jurij	24703	36372	24622	36291	-	-	81	81
Šentilj	9788	29847	9788	29847	-	-	-	-
Sladki vrh	199	326	163	288	-	-	36	38
Trate	11770	22636	11309	22099	-	-	461	537
Gornja Radgona	71486	215350	71026	214890	-	-	460	460
Gederovci	11895	35651	11895	35651	-	-	-	-
Cankova	50395	92059	50395	92059	-	-	-	-
Korovci	1471	2822	1471	2822	-	-	-	-
Gerlinci	4061	7845	4061	7845	-	-	-	-
Fikšinci	749	1568	749	1568	-	-	-	-
Kramarovci	20480	30457	20480	30457	-	-	-	-
Sotina	10173	14271	10173	14271	-	-	-	-
Kuzma	11041	32831	11041	32831	-	-	-	-
Matjaševci	1590	2796	1590	2796	-	-	-	-
<b>Meja z Madžarsko</b>	<b>913</b>	<b>1859</b>	<b>860</b>	<b>1778</b>	-	-	<b>53</b>	<b>81</b>
Dolga vas	822	1728	769	1647	-	-	53	81
Pince - Pince	91	131	91	131	-	-	-	-
Po mesecih								
I	405870	893902	404443	875542	656	17509	771	851
II	384784	884619	383294	863550	640	20111	850	958
III	434958	995408	433187	970104	705	24077	1066	1227
IV	435809	995737	434555	972785	650	22194	604	758
V	451465	1044053	449361	1022450	596	19866	1508	1737
VI	469506	1062573	467111	1036192	732	24413	1663	1968
VII	469211	1091638	466454	1064656	719	24601	2038	2381
VIII	500870	1145105	498231	1121862	618	20718	2021	2525
IX	443955	1036922	441989	1013949	622	21301	1344	1672
X	448201	1026261	446410	1003355	629	21514	1162	1392
XI	402604	904709	401081	882550	639	21127	884	1032
XII	425127	986865	423613	965449	606	20366	908	1050

### 6.8 Odhodi potniških motornih vozil in potnikov čez cestne mejne prehode v mednarodnem in meddržavnem prometu v Sloveniji, 1998

	Vsa		Osebni avtomobili		Avtobusi		Motorna kolesa	
	vozila	potniki	vozila	potniki	vozila	potniki	vozila	potniki
Po državah, kjer so vozila registrirana								
<b>SKUPAJ</b>	<b>23128157</b>	<b>76876705</b>	<b>22863253</b>	<b>68897916</b>	<b>206124</b>	<b>7914384</b>	<b>58780</b>	<b>64405</b>
Slovenija	6162736	20001649	6109377	18587394	39583	1399235	13776	15020
Hrvaška	5892848	19940620	5829696	17869739	56218	2063500	6934	7381
Druge države, nastale na ozemlju nekđ. SFRJ	338543	1336294	330579	1008906	7912	327336	52	52
Albanija	25	75	25	75	-	-	-	-
Avstrija	3422492	11124970	3386439	10243798	22170	865914	13883	15258
Belgija	27381	88521	27240	82662	138	5855	3	4
Bolgarija	4168	19250	4017	13005	151	6245	-	-
Češka republika	300666	1416213	285189	866685	15448	549495	29	33
Danska	14765	48035	14742	47050	20	980	3	5
Francija	68494	234432	67494	202849	769	31336	231	247
Grčija	792	2330	792	2330	-	-	-	-
Italija	4038429	12270254	4007486	11463278	18872	793536	12071	13440
Madžarska	374852	1219652	372251	1141619	2036	77225	665	808
Nemčija	1780742	6347323	1745518	5268518	24587	1067299	10637	11506
Nizozemska	161257	588223	158420	488880	2490	98864	347	479
Poljska	39832	149033	39125	123417	707	25616	-	-
Romunija	9236	35881	9024	28864	212	7017	-	-
Slovaška	129207	580781	123555	380035	5634	200728	18	18
Švedska	13191	41849	13112	38431	79	3418	-	-
Švica	290887	1031761	287570	882265	3208	149367	109	129
Turčija	1162	14007	932	2764	230	11243	-	-
Velika Britanija	7927	28142	7830	23741	95	4397	2	4
Države, nastale na ozemlju nekdanje SZ	16922	60015	16780	54306	142	5709	-	-
ZDA	281	862	281	862	-	-	-	-
Druge države	31222	296533	25779	76443	5423	220069	20	21
Po prehodih								
<b>Meja z Italijo</b>	<b>6624618</b>	<b>21220815</b>	<b>6542657</b>	<b>19144226</b>	<b>48122</b>	<b>2041779</b>	<b>33839</b>	<b>34810</b>
Lazaret	153696	459855	153607	455405	89	4450	-	-
Škofije	1376234	4491961	1355641	3873366	16795	614747	3798	3848
Kozina	781992	2619735	776921	2366185	5071	253550	-	-
Lipica	601054	1313190	600912	1306846	142	6344	-	-
Fernetiči	939036	4243747	919584	3368577	19452	875170	-	-
Vrtojba	799209	2457017	796282	2377503	1839	78414	1088	1100
Rožna dolina	833300	2346636	828307	2318452	949	24055	4044	4129
Robič	132894	385446	129927	375364	228	7343	2739	2739
Neblo	306903	619646	306249	617803	25	1106	629	737
Učaja	14040	33343	13754	32925	2	100	284	318
Predel	86641	252859	80194	216820	590	29500	5857	6539
Rateče	599619	1997380	581279	1834980	2940	147000	15400	15400
<b>Meja z Avstrijo</b>	<b>7045475</b>	<b>23122750</b>	<b>6998983</b>	<b>21379864</b>	<b>43385</b>	<b>1739505</b>	<b>3107</b>	<b>3381</b>
Korensko sedlo	409945	1259446	409313	1227836	632	31610	-	-
Karavanke	674851	2607851	662417	1987251	12434	620600	-	-
Ljubelj	424969	1293510	423540	1232079	1429	61431	-	-
Jezerško	29594	89163	29282	86658	59	2210	253	295
Mežica	31747	60900	31747	60900	-	-	-	-
Holmec	366521	1119803	366172	1105700	349	14103	-	-
Libeliče	7901	23322	7901	23322	-	-	-	-
Vič	379661	1210537	378179	1154244	1482	56293	-	-
Radelj	267468	809539	266910	806314	86	2680	472	545
Jurij	101350	293796	100676	287144	122	6100	552	552
Šentilj	2706590	9229827	2682649	8391892	23941	837935	-	-
Trate	365128	1090899	364236	1085229	130	4775	762	895
Sv. Duh na Ostrem vrhu	6814	23433	6742	23046	9	298	63	89
Gornja Radgona	565582	1849941	562963	1785770	1614	63166	1005	1005



**6.8 Odhodi potniških motornih vozil in potnikov čez cestne mejne prehode v mednarodnem in meddržavnem prometu v Sloveniji, 1998 (nadaljevanje)**

	Vsa		Osební avtomobili		Avtobusi		Motorna kolesa	
	vozila	potniki	vozila	potniki	vozila	potniki	vozila	potniki
Po prehodih								
Gederovci	416740	1277385	415856	1246943	884	30442	-	-
Kuzma	290614	883398	290400	875536	214	7862	-	-
<b>Meja z Madžarsko</b>	<b>598338</b>	<b>2061169</b>	<b>590831</b>	<b>1877096</b>	<b>6386</b>	<b>182608</b>	<b>1121</b>	<b>1465</b>
Prosenjakovci	9124	27015	9123	26973	1	42	-	-
Hodoš - Hodos	63449	229680	62571	197512	878	32168	-	-
Kobilje	23227	67855	23224	67765	3	90	-	-
Dolga vas	371540	1354778	365071	1203172	5504	150308	965	1298
Martinje	19307	57127	19307	57127	-	-	-	-
Pince - Pince	111691	324714	111535	324547	-	-	156	167
<b>Meja s Hrvaško</b>	<b>8859726</b>	<b>30471971</b>	<b>8730782</b>	<b>26496730</b>	<b>108231</b>	<b>3950492</b>	<b>20713</b>	<b>24749</b>
Sočerga	371969	1170012	369248	1125338	2117	43895	604	779
Sečovelje - Siccirole	882265	3195861	869611	2939139	7109	250491	5545	6231
Dragonja - Dragogna	984158	3287501	974621	3130946	4992	149760	4545	6795
Imeno	45905	135475	44992	132787	87	1840	826	848
Rogatec	296402	937528	290935	867348	2666	67220	2801	2960
Gruškovje	957708	3759366	936147	2808441	21561	950925	-	-
Zgornji Leskovec	40613	136032	39819	119457	794	16575	-	-
Zavrč	267371	1047982	261926	788778	5445	259204	-	-
Petišovci - Peteshaza	351199	1143680	348665	1098834	2183	44495	351	351
Središče ob Dravi	166920	620838	164313	543455	2188	76928	419	455
Ormož	210998	643720	209983	632042	553	11168	462	510
Razkrižje	83910	250545	83577	250100	50	139	283	306
Gibina	89076	266512	88683	262633	128	3584	265	295
Metlika	490436	1570922	487000	1511350	3436	59572	-	-
Obrežje	1043147	3865748	1027201	3081603	15946	784145	-	-
Obrežje - Nova vas	386124	1158327	386124	1158327	-	-	-	-
Dobova	245361	737613	244942	724625	419	12988	-	-
Bizeljско	56237	114640	56237	114640	-	-	-	-
Babno polje	75940	250312	73022	223011	2519	26829	399	472
Podplanina	8833	27133	8833	27133	-	-	-	-
Petrina	108412	322587	108203	319857	209	2730	-	-
Vinica	76699	219817	76690	219528	9	289	-	-
Bistrica ob Sotli	78371	218127	76735	211848	108	4684	1528	1595
Dobovec	199252	621673	191405	494767	5833	124892	2014	2014
Jelšane	677939	2614588	654035	1798529	23904	816059	-	-
Starod	664481	2155432	657835	1912214	5975	242080	671	1138
Po mesecih								
I	1572364	5104037	1559809	4674488	11484	428408	1071	1141
II	1527659	4899005	1516257	4513022	10231	384714	1171	1269
III	1707250	5661799	1692571	5142378	13159	517828	1520	1593
IV	1922706	6361177	1903489	5699410	16199	658518	3018	3249
V	1988479	6591714	1965074	5931039	16933	653633	6472	7042
VI	2006619	6846516	1976901	6066898	19986	768854	9732	10764
VII	2507158	8432477	2468474	7508566	24755	908757	13929	15154
VIII	2823340	9494767	2784186	8396409	28048	1085797	11106	12561
IX	1988347	6698580	1963023	5953467	19596	738860	5728	6253
X	1801834	6105168	1780159	5387304	18914	714863	2761	3001
XI	1623452	5300868	1607656	4738031	14586	561574	1210	1263
XII	1658949	5380597	1645654	4886904	12233	492578	1062	1115

**6.9 Odhodi potniških motornih vozil in potnikov čez cestne mejne prehode v obmejnem prometu v Sloveniji, 1998**

	Vsa		Osební avtomobili		Avtobusi		Motorna kolesa	
	vozila	potniki	vozila	potniki	vozila	potniki	vozila	potniki
Po državah, kjer so vozila registrirana								
<b>SKUPAJ</b>	<b>5364408</b>	<b>12164803</b>	<b>5342206</b>	<b>11886479</b>	<b>7711</b>	<b>261230</b>	<b>14491</b>	<b>17094</b>
Slovenija	2325628	5124611	2316428	4940148	5091	179560	4109	4903
Hrvaška	39862	92280	39862	92280	-	-	-	-
Avstrija	94908	210462	94453	209963	-	-	455	499
Italija	2903454	6736337	2890937	6643024	2620	81670	9897	11643
Madžarska	556	1113	526	1064	-	-	30	49
Po prehodih								
<b>Meja z Italijo</b>	<b>5113414</b>	<b>11600384</b>	<b>5092268</b>	<b>11323220</b>	<b>7711</b>	<b>261230</b>	<b>13435</b>	<b>15934</b>
Lazaret	102049	302218	101816	301925	1	42	232	251
čampore	30184	48057	29101	46956	-	-	1083	1101
Kašteljer	76653	128658	75945	127924	-	-	708	734
Škofije	689567	2062548	684546	1931257	4322	130550	699	741
Plavlje	649324	1308735	649277	1308685	-	-	47	50
Osp	51495	81409	51489	81402	-	-	6	7
Socerb	14833	24367	14815	24349	-	-	18	18
Kozina	129593	365144	128711	321044	882	44100	-	-
Lipica	524862	1102801	516406	1091955	-	-	8456	10846
Fernetiči	337463	1005864	336252	951369	1211	54495	-	-
Repentabor	150695	233115	150695	233115	-	-	-	-
Gorjansko	92244	163225	91985	151570	259	11655	-	-
Klariči	28497	43056	28497	43056	-	-	-	-
Lokvice	16458	25392	16458	25392	-	-	-	-
Miren	218241	374765	218241	374765	-	-	-	-
Vrtojba	306823	918313	306823	918313	-	-	-	-
Šempeter	366271	626118	366271	626118	-	-	-	-
Rožna dolina	502257	1416521	499302	1395662	880	18784	2075	2075
Solkan	473557	752981	473557	752981	-	-	-	-
Podsabotin	2310	2993	2310	2993	-	-	-	-
Hum	12160	17688	12160	17688	-	-	-	-
Vipolže	103137	130417	103096	130376	-	-	41	41
Medana	6669	8435	6669	8435	-	-	-	-
Plešivo	48266	67572	48236	67542	-	-	30	30
Golo Brdo	2033	2853	2033	2853	-	-	-	-
Britof	6125	9360	6125	9360	-	-	-	-
Solarji	195	464	195	464	-	-	-	-
Livek	3220	5082	3220	5082	-	-	-	-
Robič	57437	153717	57281	152113	156	1604	-	-
Robidišče	362	596	362	596	-	-	-	-
Most na Nadiži	816	1222	816	1222	-	-	-	-
Neblo	92728	172005	92688	171965	-	-	40	40
Učeja	2180	4492	2180	4492	-	-	-	-
Predel	6395	15173	6395	15173	-	-	-	-
Rateče	8315	25028	8315	25028	-	-	-	-

## 6.9 Odhodi potniških motornih vozil in potnikov čez cestne mejne prehode v obmejnem prometu v Sloveniji, 1998 (nadaljevanje)

	Vsa		Osebni avtomobili		Avtobusi		Motorna kolesa	
	vozila	potniki	vozila	potniki	vozila	potniki	vozila	potniki
Po prehodih								
<b>Meja z Avstrijo</b>	<b>250082</b>	<b>562577</b>	<b>249078</b>	<b>561497</b>	-	-	<b>1004</b>	<b>1080</b>
Korensko sedlo	2870	8532	2870	8532	-	-	-	-
Karavanke	78	231	78	231	-	-	-	-
Ljubelj	1382	3470	1382	3470	-	-	-	-
Jezersko	34	62	34	62	-	-	-	-
Mežica	1631	2359	1631	2359	-	-	-	-
Holmec	5368	10247	5368	10247	-	-	-	-
Libeliče	90	200	90	200	-	-	-	-
Vič	1472	3190	1472	3190	-	-	-	-
Radelj	4612	6347	4612	6347	-	-	-	-
Jurij	22939	34334	22861	34255	-	-	78	79
Šentilj	9787	29846	9787	29846	-	-	-	-
Sladki vrh	188	337	154	299	-	-	34	38
Trate	11840	22362	11407	21858	-	-	433	504
Gornja Radgona	73015	218789	72556	218330	-	-	459	459
Gederovci	10948	32827	10948	32827	-	-	-	-
Cankova	53281	96677	53281	96677	-	-	-	-
Korovci	1492	2858	1492	2858	-	-	-	-
Gerlinci	4073	7845	4073	7845	-	-	-	-
Fikšinci	713	1508	713	1508	-	-	-	-
Kramarovci	21009	29632	21009	29632	-	-	-	-
Sotina	10205	14222	10205	14222	-	-	-	-
Kuzma	11397	33808	11397	33808	-	-	-	-
Matjaševci	1658	2894	1658	2894	-	-	-	-
<b>Meja z Madžarsko</b>	<b>912</b>	<b>1842</b>	<b>860</b>	<b>1762</b>	-	-	<b>52</b>	<b>80</b>
Dolga vas	821	1711	769	1631	-	-	52	80
Pince - Pince	91	131	91	131	-	-	-	-
Po mesecih								
I	409620	899568	408175	878091	653	20411	792	1066
II	385754	912068	384349	891581	590	19580	815	907
III	444392	1005465	442799	980456	694	23955	899	1054
IV	456191	1026756	454990	1004434	614	21626	587	696
V	457301	1059202	455317	1037867	586	19644	1398	1691
VI	468200	1040552	465782	1013144	733	25350	1685	2058
VII	482956	1112641	480388	1085974	710	24606	1858	2061
VIII	513255	1150130	510548	1127580	599	19966	2108	2584
IX	456457	1078114	454327	1053687	642	22665	1488	1762
X	459203	1043397	457390	1020784	640	21288	1173	1325
XI	405352	889820	403880	867636	643	21230	829	954
XII	425727	947090	424261	925245	607	20909	859	936

**6.10 Prehodi tovornih vozil in blaga čez cestne mejne prehode v mednarodnem in meddržavnem prometu v Sloveniji, 1998<sup>1)</sup>**

	Prihodi			Odhodi		
	vozila	vozniki in spremljevalci	blago (t)	vozila	vozniki in spremljevalci	blago (t)
Po državah, kjer so vozila registrirana						
<b>SKUPAJ</b>	<b>1433922</b>	<b>1889486</b>	<b>13263444</b>	<b>1395608</b>	<b>1818872</b>	<b>12199790</b>
Slovenija	520122	683492	4532828	486447	651277	3364808
Hrvaška	328193	437497	2491974	325732	419156	2667602
Druge države, nastale na ozemlju nekđ. SFRJ	75419	100501	604300	80399	104619	834953
Albanija	256	376	3095	686	927	8221
Avstrija	53872	77804	490005	51969	74646	416667
Belgija	1767	2641	12593	1839	2607	9552
Bolgarija	15915	20305	180865	16799	21067	189694
Češka republika	16678	22223	222298	17969	23448	221873
Danska	1549	2268	11971	1527	2120	10790
Francija	13796	16610	126573	12887	15584	49893
Grčija	2809	3476	32796	3056	3679	24471
Italija	152977	189849	1307829	154885	189067	1350695
Madžarska	78354	97282	1195502	79396	98551	1232316
Nemčija	36591	57486	223244	30935	43633	147548
Nizozemska	11419	17687	121086	11057	15638	90433
Poljska	14930	19035	220599	15039	19107	213185
Romunija	34550	42941	468459	31634	39401	434016
Slovaška	25346	32402	388223	25522	32447	394984
Švedska	1185	1838	9583	1157	1640	7892
Švica	1967	2846	8787	1640	2146	5944
Turčija	1700	2471	14897	1736	2186	8248
Velika Britanija	2408	3740	20730	2161	2955	12007
Države, nastale na ozemlju nekdanje SZ	30787	39277	426794	30286	38887	411843
ZDA	342	403	3319	345	372	3186
Druge države	10990	15036	145094	10505	13712	88969
Po prehodih						
<b>Meja z Italijo</b>	<b>473881</b>	<b>548039</b>	<b>4299825</b>	<b>436415</b>	<b>510640</b>	<b>4154047</b>
Škofije	49084	49427	277031	22396	23205	174969
Kozina	39000	78000	286393	27400	54800	265568
Fernetiči	175060	189220	2077487	153214	165337	1576215
Vrtojba	209274	229901	1656928	231913	265791	2115639
Robič	1435	1435	1718	1477	1477	21611
Rateče	28	56	268	15	30	45
<b>Meja z Avstrijo</b>	<b>356105</b>	<b>553377</b>	<b>3159004</b>	<b>295845</b>	<b>460442</b>	<b>1953859</b>
Korensko sedlo	1053	1053	1142	587	587	479
Tunel Karavanke	89657	179314	1109549	81702	163404	722796
Ljubelj	8724	10633	11382	5859	6855	6953
Jezersko	129	129	-	140	140	-

**6.10 Prehodi tovornih vozil in blaga čez cestne mejne prehode v mednarodnem in meddržavnem prometu v Sloveniji, 1998<sup>1)</sup> (nadaljevanje)**

	Prihodi			Odhodi		
	vozila	vozniki in spremljevalci	blago (t)	vozila	vozniki in spremljevalci	blago (t)
Po prehodih						
Holmec	14855	14855	74867	8975	8975	39229
Vič	13972	21811	84578	14624	23486	106723
Radelj	1772	1901	163	1687	1798	292
Jurij	409	409	170	731	731	122
Šentilj	196912	294650	1702380	149299	222225	913632
Gornja Radgona	28622	28622	174773	32241	32241	163633
<b>Meja z Madžarsko</b>	<b>140110</b>	<b>201717</b>	<b>2158005</b>	<b>127136</b>	<b>183303</b>	<b>1284550</b>
Dolga vas	140110	201717	2158005	127136	183303	1284550
<b>Meja s Hrvaško</b>	<b>463826</b>	<b>586353</b>	<b>3646610</b>	<b>536212</b>	<b>664487</b>	<b>4807334</b>
Petišovci - Peteshaza	11523	11523	77427	11954	11954	28345
Središče ob Dravi	41147	53159	522849	43780	54610	544178
Gibina	352	362	-	457	472	-
Metlika	15048	18541	26134	20483	24787	158410
Obrežje	107444	122791	952585	111153	125201	1239390
Dobova	21410	21534	13063	20142	20260	98850
Babno polje	2084	2171	21076	1954	2032	5246
Petrina	511	526	3760	515	521	1525
Vinica	184	236	-	136	177	-
Bistrica ob Sotli	1843	1900	7003	3137	3200	9778
Imeno	1380	1527	-	1364	1482	-
Rogatec	4668	5002	34303	3190	3402	20588
Dobovec	26593	29382	143464	34399	37956	199112
Jelšane	28395	30569	334427	38808	42325	345303
Starod	41816	83636	353787	38062	76124	403157
Gruškovje	74562	92704	493427	101123	124504	937188
Zavrč	51323	77022	441150	55143	82709	530603
Sočerga	1034	1259	664	8318	10677	5845
Sečovlje - Sicciole	9331	9331	86696	11362	11362	102883
Dragonja - Dragogna	23178	23178	134795	30732	30732	176933
Po mesecih						
I	98186	135701	913019	95604	140992	880348
II	113711	156993	1043478	109952	150002	1031034
III	130516	170242	1189592	127312	162776	1134334
IV	127123	165600	1130906	122778	157291	1081285
V	127027	164021	1213475	124236	158621	1089251
VI	124754	162374	1146730	123326	157748	1083521
VII	133636	174805	1179174	130651	168287	1115220
VIII	99039	127839	839416	96244	121518	782233
IX	126433	162136	1218559	124965	157712	1070670
X	128905	171638	1237761	123649	160424	1074155
XI	118824	158221	1138061	116321	152482	996048
XII	105768	139916	1013273	100570	131019	861691

1) Štet je tudi tranzit.

6.11 Prehodi tovornih vozil in blaga čez cestne mejne prehode v obmejnem prometu v Sloveniji, 1998<sup>1)</sup>

	Prihodi			Odhodi		
	vozila	vozniki in spremljevalci	blago (t)	vozila	vozniki in spremljevalci	blago (t)
Po državah, kjer so vozila registrirana						
<b>SKUPAJ</b>	<b>21962</b>	<b>23671</b>	<b>80566</b>	<b>22658</b>	<b>24283</b>	<b>84224</b>
Slovenija	13828	14950	62836	12775	13794	51512
Avstrija	919	960	322	925	969	615
Italija	7215	7761	17408	8958	9520	32097
Po prehodih						
<b>Meja z Italijo</b>	<b>20153</b>	<b>21763</b>	<b>79843</b>	<b>20850</b>	<b>22371</b>	<b>83422</b>
Škofije	2233	2267	8477	3518	3523	160
Lipica	57	57	-	54	54	-
Fernetiči	3172	3412	3233	3257	3502	3166
Vrtojba	13421	14757	66288	12751	14022	67902
Robič	1270	1270	1845	1270	1270	12194
<b>Meja z Avstrijo</b>	<b>1809</b>	<b>1908</b>	<b>723</b>	<b>1808</b>	<b>1912</b>	<b>802</b>
Sladki vrh	16	17	18	14	15	7
Gornja Radgona	769	769	613	769	769	709
Gederovci	158	162	-	162	166	-
Cankova	126	130	-	130	134	-
Korovci	86	88	-	81	83	-
Gerlinci	74	84	-	73	84	2
Jurij	580	658	92	579	661	84
Po mesecih						
I	2784	2965	13863	2277	2418	8027
II	2692	2867	6332	2542	2699	7575
III	1847	1988	5483	2306	2446	9047
IV	1898	2038	6087	2657	2787	7978
V	1884	2022	6388	2183	2316	7420
VI	1844	1982	6475	1800	1935	7578
VII	1725	1876	7486	1691	1839	6935
VIII	1125	1233	3741	1123	1231	3137
IX	1637	1779	6754	1625	1767	6529
X	1684	1831	7111	1615	1757	7119
XI	1356	1476	5870	1473	1605	6715
XII	1486	1614	4976	1366	1483	6164

1) Štet je tudi tranzit.

**6.12 Tranzit tovornih vozil in blaga čez cestne mejne prehode v mednarodnem in meddržavnem prometu v Sloveniji, 1998**

	Prihodi			Odhodi		
	vozila	vozniki in spremljevalci	blago (t)	vozila	vozniki in spremljevalci	blago (t)
Po državah, kjer so vozila registrirana						
<b>SKUPAJ</b>	<b>805586</b>	<b>1070313</b>	<b>8114399</b>	<b>805451</b>	<b>1032816</b>	<b>8125902</b>
Slovenija	98980	126966	883947	99158	120469	775648
Hrvaška	263149	360829	2118644	257056	338782	2176552
Druge države, nastale na ozemlju nek. SFRJ	58173	80294	489831	57240	76956	547636
Albanija	241	355	2970	659	894	8194
Avstrija	28755	39380	245013	30141	41788	271295
Belgija	1185	1756	7658	1374	1843	6590
Bolgarija	15235	19475	174410	16110	20266	180854
Češka republika	11745	15275	172485	13533	17056	186230
Danska	1057	1509	7985	1050	1304	7420
Francija	4153	5448	40441	6358	7757	32372
Grčija	2389	2998	25438	2766	3342	22918
Italija	102618	132848	1032791	105670	132280	1036120
Madžarska	72135	88707	1134992	72640	89393	1185305
Nemčija	24506	37318	125925	21598	28337	95570
Nizozemska	8524	12894	89586	8578	11408	75328
Poljska	13922	17617	210661	14303	18090	211110
Romunija	33971	42231	463015	31100	38714	428183
Slovaška	21893	27691	354343	22471	28216	369886
Švedska	694	1000	3758	726	956	3888
Švica	1721	2485	7541	1465	1879	5010
Turčija	1246	1932	7803	1410	1801	6025
Velika Britanija	2098	3299	16338	1999	2724	11331
Države, nastale na ozemlju nekdanje SZ	29664	37698	413580	28912	36935	397694
ZDA	309	366	3313	311	336	3062
Druge države	7223	9942	81931	8823	11290	81681
Po prehodih						
<b>Meja z Italijo</b>	<b>265336</b>	<b>314767</b>	<b>2927637</b>	<b>255120</b>	<b>291648</b>	<b>3045373</b>
Škofije	30151	30360	158532	15299	15856	112237
Kozina	31202	62404	259126	16103	32206	151930
Fernetiči	126604	136910	1568177	114626	123673	1301722
Vrtojba	77370	85084	941781	109083	119904	1479426
Robič	9	9	21	9	9	58
<b>Meja z Avstrijo</b>	<b>172231</b>	<b>256121</b>	<b>1408764</b>	<b>118381</b>	<b>172454</b>	<b>669119</b>
Korensko sedlo	92	92	78	22	22	5
Tunel Karavanke	24981	49962	202590	15191	30382	111042
Ljubelj	1565	1769	1832	321	371	295
Jezersko	84	84	-	22	22	-
Holmec	14855	14855	74867	8975	8975	39229

**6.12 Transit tovornih vozil in blaga čez cestne mejne prehode v mednarodnem in meddržavnem prometu v Sloveniji, 1998 (nadaljevanje)**

	Prihodi			Odhodi		
	vozila	vozniki in spremljevalci	blago (t)	vozila	vozniki in spremljevalci	blago (t)
Po prehodih						
Vič	1034	1811	8781	601	1017	3106
Radelj	6	6	-	11	11	-
Jurij	4	4	6	51	51	92
Šentilj	116744	174672	1061569	79706	118122	462019
Gornja Radgona	12866	12866	59041	13481	13481	53331
<b>Meja z Madžarsko</b>	<b>88890</b>	<b>128825</b>	<b>1374946</b>	<b>77014</b>	<b>112004</b>	<b>963639</b>
Dolga vas	88890	128825	1374946	77014	112004	963639
<b>Meja s Hrvaško</b>	<b>279129</b>	<b>370600</b>	<b>2403052</b>	<b>354936</b>	<b>456710</b>	<b>3447771</b>
Gruškovje	55678	69067	301647	82121	101662	767801
Zavrč	39422	59172	373616	44741	67109	455666
Petišovci - Peteshaza	4706	4706	5381	5218	5218	10030
Središče ob Dravi	31988	41267	461904	33001	41096	462716
Gibina	9	11	-	7	8	-
Metlika	5187	6765	14032	7669	9645	55918
Sočerga	591	710	421	6678	8563	4805
Sečovlje - Sicciole	9331	9331	86696	11362	11362	102883
Dragonja - Dragogna	16167	16167	94329	22705	22705	130761
Obrežje	54615	62541	637367	67925	76862	789058
Babno polje	1294	1345	20463	1170	1210	3827
Petrina	79	82	977	82	83	290
Bistrica ob Sotli	71	78	269	993	1016	3838
Rogatec	2152	2310	21546	867	949	4491
Dobovec	13636	15015	73052	16447	18125	86278
Jelšane	7356	8335	55092	18645	20487	215737
Starod	36847	73698	256260	35305	70610	353672
Po mesecih						
I	53360	74025	576252	53864	72854	574126
II	61384	85526	658402	63182	85748	659426
III	73777	96863	771964	74307	93670	769517
IV	72117	93928	725613	73596	93075	745720
V	73365	95347	744762	73618	93160	741830
VI	71490	93899	727474	71997	91634	731162
VII	77023	101880	747199	77349	98946	748089
VIII	55086	71935	480722	54145	67602	484008
IX	69763	90570	695330	70571	87992	700376
X	71459	96447	712012	70010	89901	709972
XI	67612	90709	690994	64526	83098	675001
XII	59150	79184	583675	58286	75136	586675



**6.13 Prihodi motornih vozil in potnikov čez cestne mejne prehode v mednarodnem in meddržavnem prometu glede na mejo prihoda in državo registracije vozila v Sloveniji, 1998**

Država, kjer so vozila registrirana	Vozila					Potniki				
	skupaj	osebni avtomobili	avtobusi	motorna vozila	tovorni avtomobili <sup>1)</sup>	skupaj	osebni avtomobili	avtobusi	motorna vozila	tovorni avtomobili <sup>1)</sup>
<b>SKUPAJ</b>	<b>24535789</b>	<b>22817144</b>	<b>229061</b>	<b>55662</b>	<b>1433922</b>	<b>79671287</b>	<b>68987590</b>	<b>8731603</b>	<b>62608</b>	<b>1889486</b>
<b>Iz Italije - skupaj</b>	<b>6860649</b>	<b>6303743</b>	<b>51821</b>	<b>31204</b>	<b>473881</b>	<b>21123150</b>	<b>18414998</b>	<b>2128082</b>	<b>32031</b>	<b>548039</b>
Slovenija	1593249	1404570	14841	6069	167769	4990088	4199352	596218	6185	188333
Hrvaška	1013990	931450	10687	287	71566	3397752	2880482	423178	287	93805
Druge države, nastale na ozemlju nekdanje SFRJ	93215	79549	1274	-	12392	328096	256362	56577	-	15157
Avstrija	175697	163370	2609	8159	1559	621026	506236	104154	8424	2212
Belgija	15172	14721	66	1	384	48496	45221	2862	1	412
Bolgarija	6539	3111	93	-	3335	26160	18853	3701	-	3606
češka republika	35848	31048	336	-	4464	109269	92155	12207	-	4907
Slovaška	25018	14665	127	-	10226	59805	44200	4460	-	11145
Danska	4398	4345	10	-	43	14016	13470	500	-	46
Francija	42927	31763	439	241	10484	128840	99078	17961	242	11559
Grčija	1543	122	10	-	1411	2190	352	300	-	1538
Italija	3303529	3179203	15944	8627	99755	9671908	8864410	681720	8820	116958
Madžarska	82269	41030	721	-	40518	218863	144621	30315	-	43927
Nemčija	198591	187502	2363	7582	1144	676773	563806	103846	7816	1305
Nizozemska	34727	33416	517	130	664	128225	102991	24350	143	741
Poljska	17420	10412	147	-	6861	46536	34067	4943	-	7526
Romunija	26444	5947	55	-	20442	43186	18698	2415	-	22073
Švedska	4619	4585	-	-	34	13522	13485	-	-	37
Švica	143408	141861	614	97	836	482924	454592	27151	101	1080
Turčija	590	73	15	-	502	1493	203	750	-	540
Velika Britanija	2839	2416	20	-	403	8554	7091	1000	-	463
ZDA	340	249	1	-	90	892	760	35	-	97
Albanija	62	16	10	-	36	515	46	430	-	39
Države, nastale na ozemlju nekdanje SZ	19337	5007	55	-	14275	32746	15165	2158	-	15423
Druge države	18878	13312	867	11	4688	71275	39302	26851	12	5110
<b>Iz Avstrije - skupaj</b>	<b>7729278</b>	<b>7320997</b>	<b>48809</b>	<b>3367</b>	<b>356105</b>	<b>24880355</b>	<b>22388038</b>	<b>1935240</b>	<b>3700</b>	<b>553377</b>
Slovenija	2450910	2270056	6264	1042	173548	7674747	7146690	254858	1138	272061
Hrvaška	1122223	1042655	7413	55	72100	3594764	3219909	269832	55	104968
Druge države, nastale na ozemlju nekdanje SFRJ	32358	14823	186	-	17349	79837	43247	9300	-	27290
Avstrija	2845864	2790690	13370	1766	40038	9027474	8436675	528854	1924	60021
Belgija	3763	2845	16	-	902	10386	7956	800	-	1630
Bolgarija	5171	63	-	-	5108	7872	180	-	-	7692
Češka republika	68766	63505	2349	-	2912	284497	196066	84020	-	4411
Slovaška	34384	32446	1364	-	574	149661	99828	48982	-	851
Danska	3163	2251	35	-	877	10110	6914	1750	-	1446
Francija	4219	2652	35	-	1532	12169	7695	1750	-	2724
Grčija	379	365	-	-	14	1043	1025	-	-	18
Italija	47941	47333	95	29	484	142466	137505	4105	35	821
Madžarska	18012	17568	11	-	433	52532	51491	415	-	626
Nemčija	942944	904284	11299	468	26893	3191510	2649746	495581	537	45646
Nizozemska	72740	63713	1765	2	7260	269033	189263	67390	3	12377
Poljska	8470	7772	220	-	478	31920	23419	7805	-	696
Romunija	103	81	1	-	21	321	242	50	-	29
Švedska	4479	3792	17	-	670	12466	10432	850	-	1184
Švica	47263	45920	628	3	712	163358	135018	27108	4	1228
Turčija	444	250	14	-	180	1682	721	700	-	261
Velika Britanija	1716	413	35	2	1266	5274	1208	1750	4	2312
ZDA	13	2	-	-	11	21	3	-	-	18
Albanija	103	2	-	-	101	169	6	-	-	163
Države, nastale na ozemlju nekdanje SZ	116	1	-	-	115	160	3	-	-	157
Druge države	13734	7515	3692	-	2527	156883	22796	129340	-	4747

**6.13 Prihodi motornih vozil in potnikov čez cestne mejne prehode v mednarodnem in meddržavnem prometu glede na mejo prihoda in državo registracije vozila v Sloveniji, 1998 (nadaljevanje)**

Država, kjer so vozila registrirana	Vozila					Potniki				
	skupaj	osebni avtomobili	avtobusi	motorna vozila	tovorni avtomobili <sup>1)</sup>	skupaj	osebni avtomobili	avtobusi	motorna vozila	tovorni avtomobili <sup>1)</sup>
<b>Iz Madžarske - skupaj</b>	<b>734694</b>	<b>586813</b>	<b>6561</b>	<b>1210</b>	<b>140110</b>	<b>2271659</b>	<b>1881925</b>	<b>186458</b>	<b>1559</b>	<b>201717</b>
Slovenija	333864	282401	4986	506	45971	1146817	942138	138639	627	65413
Hrvaška	14577	13555	70	38	914	47121	44021	1735	52	1313
Druge države, nastale na ozemlju nekdanje SFRJ	5209	3821	44	1	1343	15434	12283	1192	2	1957
Avstrija	8136	7864	83	128	61	28132	25404	2449	187	92
Belgija	233	211	-	-	22	716	682	-	-	34
Bolgarija	756	424	38	-	294	3036	1380	1224	-	432
Češka republika	10683	3466	189	-	7028	26929	11276	5707	-	9946
Slovaška	14833	4424	196	-	10213	34769	14074	5958	-	14737
Danska	220	154	-	-	66	589	492	-	-	97
Francija	1869	1386	-	1	482	5144	4447	-	2	695
Grčija	605	34	-	-	571	958	108	-	-	850
Italija	43700	27450	236	2	16012	119321	89241	6920	3	23157
Madžarska	239856	218886	315	455	20200	703355	663890	9809	573	29083
Nemčija	5650	5215	9	74	352	16864	15887	365	105	507
Nizozemska	542	453	1	5	83	1610	1456	25	8	121
Poljska	8847	1454	74	-	7319	17309	4795	2039	-	10475
Romunija	13261	2103	228	-	10930	30472	6936	7209	-	16327
Švedska	183	112	3	-	68	598	363	135	-	100
Švica	2097	2092	-	-	5	6757	6749	-	-	8
Turčija	132	71	-	-	61	326	231	-	-	95
Velika Britanija	130	66	-	-	64	285	194	-	-	91
ZDA	9	8	-	-	1	26	24	-	-	2
Albanija	121	5	-	-	116	185	14	-	-	171
Države, nastale na ozemlju nekdanje SZ	26940	10665	88	-	16187	60661	34200	3007	-	23454
Druge države	2241	493	1	-	1747	4245	1640	45	-	2560
<b>Iz Hrvaške - skupaj</b>	<b>9211168</b>	<b>8605591</b>	<b>121870</b>	<b>19881</b>	<b>463826</b>	<b>31396123</b>	<b>26302629</b>	<b>4481823</b>	<b>25318</b>	<b>586353</b>
Slovenija	2303714	2149492	15763	5625	132834	7141887	6492090	485042	7070	157685
Hrvaška	3950660	3718343	42248	6456	183613	13097096	11347693	1504319	7673	237411
Druge države, nastale na ozemlju nekdanje SFRJ	273600	221182	8083	-	44335	1027829	640585	331147	-	56097
Avstrija	597285	573239	9451	2381	12214	2117065	1749650	348683	3253	15479
Belgija	4350	3857	34	-	459	13314	11292	1457	-	565
Bolgarija	8047	832	37	-	7178	12905	2457	1873	-	8575
Češka republika	215189	196341	16545	29	2274	1197057	588682	605387	29	2959
Slovaška	84163	75290	4528	12	4333	408942	236069	167192	12	5669
Danska	6460	5894	3	-	563	21623	20811	133	-	679
Francija	29142	27506	297	41	1298	97584	83495	12397	60	1632
Grčija	1027	214	-	-	813	1713	643	-	-	1070
Italija	760713	717383	3806	2798	36726	2488896	2301405	134731	3847	48913
Madžarska	103905	85178	1308	216	17203	357529	286511	47035	337	23646
Nemčija	645864	620447	15136	2079	8202	2535367	1892560	630109	2670	10028
Nizozemska	69121	65111	392	206	3412	227251	208995	13502	306	4448
Poljska	21137	20482	383	-	272	79024	64297	14389	-	338
Romunija	3326	165	4	-	3157	5198	508	178	-	4512
Švedska	3754	3287	54	-	413	12813	9818	2478	-	517
Švica	110965	108534	1979	38	414	421480	326224	94665	61	530
Turčija	3106	1999	150	-	957	15155	5997	7583	-	1575
Velika Britanija	2883	2167	41	-	675	9318	6353	2091	-	874
ZDA	421	181	-	-	240	823	537	-	-	286
Albanija	3	-	-	-	3	3	-	-	-	3
Države, nastale na ozemlju nekdanje SZ	1803	1593	-	-	210	5095	4852	-	-	243
Druge države	10530	6874	1628	-	2028	101156	21105	77432	-	2619

1) Štet tudi tranzit.

**6.14 Odhodi motornih vozil in potnikov čez cestne mejne prehode v mednarodnem in meddržavnem prometu glede na mejo prihoda in državo registracije vozila v Sloveniji, 1998**

Država, kjer so vozila registrirana	Vozila					Potniki				
	skupaj	osebni avtomobili	avtobusi	motorna vozila	tovorni avtomobili <sup>1)</sup>	skupaj	osebni avtomobili	avtobusi	motorna vozila	tovorni avtomobili <sup>1)</sup>
<b>SKUPAJ</b>	<b>24523765</b>	<b>22863253</b>	<b>206124</b>	<b>58780</b>	<b>1395608</b>	<b>78695577</b>	<b>68897916</b>	<b>7914384</b>	<b>64405</b>	<b>1818872</b>
<b>V Italijo - skupaj</b>	<b>7061033</b>	<b>6542657</b>	<b>48122</b>	<b>33839</b>	<b>436415</b>	<b>21731455</b>	<b>19144226</b>	<b>2041779</b>	<b>34810</b>	<b>510640</b>
Slovenija	1603080	1434915	13773	6253	148139	4963500	4217570	559480	6366	180084
Hrvaška	1043908	984892	9927	318	48771	3604021	3120544	422055	318	61104
Druge države, nastale na ozemlju nekdanje SFRJ	87097	75258	1206	-	10633	340311	273576	54729	-	12006
Avstrija	227136	214292	2238	9601	1005	758912	655193	92564	9963	1192
Belgija	16637	16322	87	1	227	53991	50148	3590	1	252
Bolgarija	6204	2814	58	-	3332	15441	9257	2581	-	3603
Češka republika	40797	34802	233	-	5762	123791	108003	9460	-	6328
Slovaška	29061	18105	86	-	10870	69104	54145	3100	-	11859
Danska	7117	6662	-	-	455	20954	20444	-	-	510
Francija	46054	35948	461	206	9439	135571	105908	19071	207	10385
Grčija	1880	125	-	-	1755	2274	367	-	-	1907
Italija	3358947	3230324	15096	9137	104390	9807607	9019524	657410	9369	121304
Madžarska	86744	45228	622	-	40894	212334	139833	28072	-	44429
Nemčija	228438	216193	2657	8102	1486	786733	661127	115554	8350	1702
Nizozemska	47968	44868	451	121	2528	164057	138354	22550	132	3021
Poljska	17513	9954	116	-	7443	43874	31871	3828	-	8175
Romunija	22570	5054	35	-	17481	36580	16112	1579	-	18889
Švedska	5643	5416	20	-	207	16636	15702	700	-	234
Švica	137862	136814	656	80	312	464756	433447	30837	83	389
Turčija	1027	71	-	-	956	1226	195	-	-	1031
Velika Britanija	6284	5515	32	-	737	19458	17000	1600	-	858
ZDA	452	228	-	-	224	946	708	-	-	238
Albanija	411	14	-	-	397	473	42	-	-	431
Države, nastale na ozemlju nekdanje SZ	19083	4518	60	-	14505	32094	13636	2699	-	15759
Druge države	19120	14325	308	20	4467	56811	41520	10320	21	4950
<b>V Avstrijo - skupaj</b>	<b>7341320</b>	<b>6998983</b>	<b>43385</b>	<b>3107</b>	<b>295845</b>	<b>23583192</b>	<b>21379864</b>	<b>1739505</b>	<b>3381</b>	<b>460442</b>
Slovenija	2381382	2220204	6278	1080	153820	7408459	6905896	255726	1156	245681
Hrvaška	1090844	1026005	7187	57	57595	3527257	3177319	268033	57	81848
Druge države, nastale na ozemlju nekdanje SFRJ	30947	17482	271	-	13194	86076	51533	13550	-	20993
Avstrija	2634452	2584563	11721	1682	36486	8328105	7804726	466186	1814	55379
Belgija	5273	4333	26	-	914	15442	12629	1300	-	1513
Bolgarija	4385	250	-	-	4135	6973	749	-	-	6224
Češka republika	61834	57446	1901	-	2487	250100	178614	67720	-	3766
Slovaška	30619	28828	1119	-	672	128200	87308	39887	-	1005
Danska	2741	2247	18	-	476	8444	6682	900	-	862
Francija	5379	3843	23	-	1513	15172	11280	1150	-	2742
Grčija	525	363	-	-	162	1276	1040	-	-	236
Italija	38481	38028	42	20	391	111910	109491	1790	30	599
Madžarska	13504	12784	30	-	690	38832	36493	1356	-	983
Nemčija	919708	894130	9386	267	15925	3125581	2676581	422742	322	25936
Nizozemska	55540	50243	1651	-	3646	218907	149097	63335	-	6475
Poljska	5709	5151	190	-	368	22849	15635	6680	-	534
Romunija	100	69	-	-	31	254	203	-	-	51
Švedska	3136	2658	22	-	456	8857	6985	1100	-	772
Švica	44847	43891	627	1	328	155028	128300	26195	2	531
Turčija	390	130	3	-	257	870	358	150	-	362
Velika Britanija	903	335	32	-	536	3523	954	1600	-	969
ZDA	6	1	-	-	5	9	2	-	-	7
Albanija	206	1	-	-	205	375	3	-	-	372
Države, nastale na ozemlju nekdanje SZ	142	-	-	-	142	208	-	-	-	208
Druge države	10267	5998	2858	-	1411	120485	17986	100105	-	2394

**6.14 Odhodi motornih vozil in potnikov čez cestne mejne prehode v mednarodnem in meddržavnem prometu glede na mejo prihoda in državo registracije vozila v Sloveniji, 1998 (nadaljevanje)**

Država, kjer so vozila registrirana	Vozila					Potniki				
	skupaj	osebni avtomobili	avtobusi	motorna vozila	tovorni avtomobili <sup>1)</sup>	skupaj	osebni avtomobili	avtobusi	motorna vozila	tovorni avtomobili <sup>1)</sup>
<b>V Madžarsko - skupaj</b>	<b>725474</b>	<b>590831</b>	<b>6386</b>	<b>1121</b>	<b>127136</b>	<b>2244472</b>	<b>1877096</b>	<b>182608</b>	<b>1465</b>	<b>183303</b>
Slovenija	332673	284392	4840	513	42928	1135683	938736	135263	678	61006
Hrvaška	14641	14099	79	45	418	48688	45962	2048	65	613
Druge države, nastale na ozemlju nekdanje SFRJ	5760	3686	43	2	2029	15959	11850	1136	2	2971
Avstrija	8016	7759	78	85	94	27254	24613	2390	117	134
Belgija	329	283	-	-	46	977	911	-	-	66
Bolgarija	817	373	47	-	397	3313	1263	1478	-	572
Češka republika	10473	3679	194	8	6592	27011	11793	5735	12	9471
Slovaška	13901	4092	181	-	9628	32877	13375	5559	-	13943
Danska	207	177	-	-	30	602	558	-	-	44
Francija	2243	1713	3	-	527	6253	5395	107	-	751
Grčija	367	49	-	-	318	633	158	-	-	475
Italija	39440	28958	238	-	10244	116619	94669	7059	-	14891
Madžarska	238624	219321	310	383	18610	690840	653908	9660	475	26797
Nemčija	4911	4627	21	74	189	16565	15471	720	101	273
Nizozemska	855	477	-	9	369	2072	1531	-	11	530
Poljska	8409	1347	90	-	6972	17342	4358	2908	-	10076
Romunija	13023	2382	177	-	10464	28575	7849	5438	-	15288
Švedska	194	99	-	-	95	468	329	-	-	139
Švica	1340	1326	2	-	12	4369	4298	52	-	19
Turčija	98	62	-	-	36	258	204	-	-	54
Velika Britanija	169	84	-	2	83	375	253	-	4	118
ZDA	16	10	-	-	6	40	30	-	-	10
Albanija	92	10	-	-	82	152	30	-	-	122
Države, nastale na ozemlju nekdanje SZ	26462	11008	82	-	15372	62530	36908	3010	-	22612
Druge države	2414	818	1	-	1595	5017	2644	45	-	2328
<b>Iz Hrvaške - skupaj</b>	<b>9395938</b>	<b>8730782</b>	<b>108231</b>	<b>20713</b>	<b>536212</b>	<b>31136458</b>	<b>26496730</b>	<b>3950492</b>	<b>24749</b>	<b>664487</b>
Slovenija	2332048	2169866	14692	5930	141560	7145284	6525192	448766	6820	164506
Hrvaška	4069187	3804700	39025	6514	218948	13179810	11525914	1371364	6941	275591
Druge države, nastale na ozemlju nekdanje SFRJ	295138	234153	6392	50	54543	998567	671947	257921	50	68649
Avstrija	604857	579825	8133	2515	14384	2085345	1759266	304774	3364	17941
Belgija	6981	6302	25	2	652	20718	18974	965	3	776
Bolgarija	9561	580	46	-	8935	14590	1736	2186	-	10668
Češka republika	205531	189262	13120	21	3128	1038759	568275	466580	21	3883
Slovaška	81148	72530	4248	18	4352	383047	225207	152182	18	5640
Danska	6227	5656	2	3	566	20155	19366	80	5	704
Francija	27705	25990	282	25	1408	93020	80266	11008	40	1706
Grčija	1076	255	-	-	821	1826	765	-	-	1061
Italija	756446	710176	3496	2914	39860	2423185	2239594	127277	4041	52273
Madžarska	115476	94918	1074	282	19202	376197	311385	38137	333	26342
Nemčija	658620	630568	12523	2194	13335	2462077	1915339	528283	2733	15722
Nizozemska	67951	62832	388	217	4514	218825	199898	12979	336	5612
Poljska	23240	22673	311	-	256	84075	71553	12200	-	322
Romunija	5177	1519	-	-	3658	9873	4700	-	-	5173
Švedska	5375	4939	37	-	399	17528	15415	1618	-	495
Švica	108478	105539	1923	28	988	409754	316220	92283	44	1207
Turčija	1383	669	227	-	487	13839	2007	11093	-	739
Velika Britanija	2732	1896	31	-	805	7741	5534	1197	-	1010
ZDA	152	42	-	-	110	239	122	-	-	117
Albanija	2	-	-	-	2	2	-	-	-	2
Države, nastale na ozemlju nekdanje SZ	1521	1254	-	-	267	4070	3762	-	-	308
Druge države	9926	4638	2256	-	3032	127932	14293	109599	-	4040

1) Štet tudi tranzit.

**6.15 Prihodi motornih vozil in potnikov čez cestne mejne prehode v obmejnem prometu glede na mejo prihoda in državo registracije vozila v Sloveniji, 1998**

	Vozila					Potniki				
	skupaj	osebni avtomobili	avtobusi	motorna vozila	tovorni avtomobili <sup>1)</sup>	skupaj	osebni avtomobili	avtobusi	motorna vozila	tovorni avtomobili <sup>1)</sup>
<b>SKUPAJ</b>	<b>5294322</b>	<b>5249729</b>	<b>7812</b>	<b>14819</b>	<b>21962</b>	<b>12091463</b>	<b>11792444</b>	<b>257797</b>	<b>17551</b>	<b>23671</b>
Slovenija	2317036	2293862	5136	4210	13828	5175735	4976346	179545	4894	14950
Avstrija	94423	93025	-	479	919	210963	209486	-	-	960
Hrvaška	41648	41648	-	-	-	97251	97251	-	-	-
Italija	2840676	2820680	2676	10105	7215	6606408	6508297	78252	12098	7761
Madžarska	539	514	-	25	-	1106	1064	-	42	-
<b>Iz Italije - skupaj</b>	<b>5044482</b>	<b>5002789</b>	<b>7812</b>	<b>13728</b>	<b>20153</b>	<b>11528687</b>	<b>11232773</b>	<b>257797</b>	<b>16354</b>	<b>21763</b>
Slovenija	2162158	2140461	5136	3623	12938	4825028	4627225	179545	4256	14002
Hrvaška	41648	41648	-	-	-	97251	97251	-	-	-
Italija	2840676	2820680	2676	10105	7215	6606408	6508297	78252	12098	7761
<b>Iz Avstrije - skupaj</b>	<b>248927</b>	<b>246080</b>	<b>-</b>	<b>1038</b>	<b>1809</b>	<b>560917</b>	<b>557893</b>	<b>-</b>	<b>1116</b>	<b>1908</b>
Slovenija	154504	153055	-	559	890	349954	348407	-	599	948
Avstrija	94423	93025	-	479	919	210963	209486	-	517	960
<b>Iz Madžarske - skupaj</b>	<b>913</b>	<b>860</b>	<b>-</b>	<b>53</b>	<b>-</b>	<b>1859</b>	<b>1778</b>	<b>-</b>	<b>81</b>	<b>-</b>
Slovenija	374	346	-	28	-	753	714	-	39	-
Madžarska	539	514	-	25	-	1106	1064	-	42	-

1) Štet tudi tranzit.

**6.16 Odhodi motornih vozil in potnikov čez cestne mejne prehode v obmejnem prometu glede na mejo prihoda in državo registracije vozila v Sloveniji, 1998**

	Vozila					Potniki				
	skupaj	osebni avtomobili	avtobusi	motorna vozila	tovorni avtomobili <sup>1)</sup>	skupaj	osebni avtomobili	avtobusi	motorna vozila	tovorni avtomobili <sup>1)</sup>
<b>SKUPAJ</b>	<b>5387066</b>	<b>5342206</b>	<b>7711</b>	<b>14491</b>	<b>22658</b>	<b>12189086</b>	<b>11886479</b>	<b>261230</b>	<b>17094</b>	<b>24283</b>
Slovenija	2338403	2316428	5091	4109	12775	5138405	4940148	179560	4903	13794
Avstrija	95833	94453	-	455	925	211431	209963	-	499	969
Hrvaška	39862	39862	-	-	-	92280	92280	-	-	-
Italija	2912412	2890937	2620	9897	8958	6745857	6643024	81670	11643	9520
Madžarska	556	526	-	30	-	1113	1064	-	49	-
<b>V Italijo - skupaj</b>	<b>5134264</b>	<b>5092268</b>	<b>7711</b>	<b>13435</b>	<b>20850</b>	<b>11622755</b>	<b>11323220</b>	<b>261230</b>	<b>15934</b>	<b>22371</b>
Slovenija	2181990	2161469	5091	3538	11892	4784618	4587916	179560	4291	12851
Hrvaška	39862	39862	-	-	-	92280	92280	-	-	-
Italija	2912412	2890937	2620	9897	8958	6745857	6643024	81670	11643	9520
<b>V Avstrijo - skupaj</b>	<b>251890</b>	<b>249078</b>	<b>-</b>	<b>1004</b>	<b>1808</b>	<b>564489</b>	<b>561497</b>	<b>-</b>	<b>1080</b>	<b>1912</b>
Slovenija	156057	154625	-	549	883	353058	351534	-	581	943
Avstrija	95833	94453	-	455	925	211431	209963	-	499	969
<b>V Madžarsko - skupaj</b>	<b>912</b>	<b>860</b>	<b>-</b>	<b>52</b>	<b>-</b>	<b>1842</b>	<b>1762</b>	<b>-</b>	<b>80</b>	<b>-</b>
Slovenija	356	334	-	22	-	729	698	-	31	-
Madžarska	556	526	-	30	-	1113	1064	-	49	-

1) Štet tudi tranzit.

**6.17 Prihodi potniških vozil<sup>1)</sup> in potnikov čez cestne mejne prehode v obmejnem prometu po mejnih prehodih v Sloveniji, 1998**

	Skupaj		Domača		Tuja	
	vozila	potniki	vozila	potniki	vozila	potniki
<b>SKUPAJ</b>	<b>5272360</b>	<b>12067792</b>	<b>2303208</b>	<b>5160785</b>	<b>2969152</b>	<b>6907007</b>
Lazaret	130609	387790	37422	111956	93187	275834
Čampore	33499	52838	10386	17436	23113	35402
Kašteljer	77983	133152	37676	64320	40307	68832
Škofije	628029	1972931	204054	665251	423975	1307680
Plavje	659012	1352545	298724	621863	360288	730682
Osp	59139	93722	19982	34504	39157	59218
Socerb	16596	28575	5807	10038	10789	18537
Kozina	129593	365144	38750	136493	90843	228651
Lipica	506138	1063935	57517	128630	448621	935305
Fernetiči	338334	1005663	103160	356525	235174	649138
Repentabor	149042	230468	72531	114609	76511	115859
Gorjansko	90779	162146	38259	77113	52520	85033
Klariči	27935	42817	12297	19412	15638	23405
Lokvice	17006	25021	11470	17067	5536	7954
Miren	220500	372122	129174	223661	91326	148461
Vrtojba	331697	991565	146068	436125	185629	555440
Šempeter	372521	625801	230184	388041	142337	237760
Rožna dolina	414667	1232604	172359	539168	242308	693436
Solkan	473255	750924	292182	463583	181073	287341
Podsabotin	2312	3000	1110	1473	1202	1527
Hum	11363	16528	7722	11082	3641	5446
Vipolže	96131	123468	80060	102736	16071	20732
Medana	6578	8335	6457	8199	121	136
Plešivo	49806	69005	36851	50657	12955	18348
Neblo	96148	179824	56173	107070	39975	72754
Golo brdo	2033	2853	1722	2395	311	458
Britof	6084	9327	3962	6053	2122	3274
Solarij	194	501	134	386	60	115
Livek	3454	5418	1717	2801	1737	2617
Robič	56008	152784	25937	68617	30071	84167
Robidišče	370	592	114	183	256	409
Most na Nadiži	787	1248	438	776	349	472
Učaja	2075	4236	1582	3303	493	933
Predel	6337	15014	3641	8685	2696	6329
Rateče	8315	25028	3598	10815	4717	14213
Korensko sedlo	2827	8412	2646	7920	181	492
Tunel Karavanke	90	254	78	232	12	22
Ljubelj	1289	3250	1040	2715	249	535
Jezersko	31	58	28	52	3	6
Mežica	1709	2369	1706	2365	3	4
Holmec	5452	10398	5449	10393	3	5
Libeliče	112	249	95	222	17	27
Vič	1472	3188	1266	2797	206	391
Radelj	4335	6000	2876	4041	1459	1959
Jurij	24703	36372	17034	26160	7669	10212
Šentilj	9788	29847	5008	15024	4780	14823
Sladki vrh	199	326	128	218	71	108
Trate	11770	22636	6043	11497	5727	11139
Gornja Radgona	71486	215350	40559	122164	30927	93186
Gederovci	11895	35651	6969	20874	4926	14777
Cankova	50395	92059	36521	68642	13874	23417
Korovci	1471	2822	1178	2287	293	535
Gerlinci	4061	7845	2900	5805	1161	2040
Fikšinci	749	1568	623	1386	126	182
Kramarovci	20480	30457	7147	12607	13333	17850
Sotina	10173	14271	6540	9829	3633	4442
Kuzma	11041	32831	6591	19634	4450	13197
Matjaševci	1590	2796	1189	2142	401	654
Dolga vas	822	1728	321	676	501	1052
Pince	91	131	53	77	38	54

1) Šteti so osebni avtomobili, avtobusi in motorna kolesa.

## 6.18 Prihodi tovornih vozil in blaga čez cestne mejne prehode v obmejnem prometu v Sloveniji, 1998

	Skupaj			Domači			Tuji		
	vozila	potniki	blago (t)	vozila	potniki	blago (t)	vozila	potniki	blago (t)
<b>SKUPAJ</b>	<b>21962</b>	<b>23617</b>	<b>80566</b>	<b>13828</b>	<b>14950</b>	<b>62836</b>	<b>8134</b>	<b>8667</b>	<b>17730</b>
Škofije	2233	2267	8477	1349	1372	7971	884	895	506
Lipica	57	57	-	3	3	-	54		-
Fernetiči	3172	3412	3233	1321	1422	1320	1851	1990	1913
Vrtojba	13421	14757	66288	9441	10381	51299	3980	4376	14989
Robič	1270	1270	1845	824	824	1845	446	446	-
Jurij	580	658	92	372	418	48	208	240	44
Sladki vrh	16	17	18	10	11	4	6	6	14
Gornja Radgona	769	769	613	334	334	349	435	435	264
Gederovci	158	162	-	64	66	-	94	96	-
Cankova	126	130	-	14	16	-	112	114	-
Korovci	86	88	-	52	54	-	34	34	-
Gerlinci	74	84	-	44	49	-	30	35	-
Po mesecih									
I	2784	2965	13863	1932	2046	11999	852	919	1864
II	2692	2867	6332	1478	1585	4688	1214	1282	1644
III	1847	1988	5483	1149	1244	5192	698	744	291
IV	1898	2038	6087	1106	1200	4572	792	838	1515
V	1884	2022	6388	1092	1180	4738	792	842	1650
VI	1844	1982	6475	1169	1260	4793	675	722	1682
VII	1725	1876	7486	1131	1233	5567	594	643	1919
VIII	1125	1233	3741	693	767	2684	432	466	1057
IX	1637	1779	6754	1129	1226	5127	508	553	1627
X	1684	1831	7111	1150	1251	5425	534	580	1686
XI	1356	1476	5870	906	987	4393	450	489	1477
XII	1486	1614	4976	893	971	3658	593	643	1318

## 7. MESTNI PROMET

7.1 Zmogljivosti in prevoz v mestnem prometu<sup>1)</sup> v Sloveniji, 1952-1998

	Vozila						Prevoženi km tisoč	Prepeljani potniki tisoč	Prihodki tisoč SIT <sup>3)</sup>
	avtobusi		trolejbusi		tramvaji				
	število	mesta <sup>2)</sup>	število	mesta <sup>2)</sup>	število	mesta <sup>2)</sup>			
1952	...	...	4	392	61	2928	3017	27306	1319
1953	...	...	4	392	52	2790	3478	31922	1791
1954	...	...	4	392	40	3240	3899	35782	2547
1955	...	...	4	392	51	3240	3673	37830	2492
1956	...	...	18	1590	36	2290	3403	28471	2945
1957	28	2110	24	1999	31	1965	3960	28588	3637
1958	44	3375	24	1990	31	1965	4118	34334	4258
1959	50	4051	30	2578	-	-	4479	38439	5047
1960	64	5038	30	2578	-	-	4885	44062	6854
1961	87	6273	34	2898	-	-	6891	51703	11633
1962	95	7439	34	2898	-	-	7014	56940	12311
1963	118	9137	38	2850	-	-	8403	60894	21303
1964	121	9428	38	2850	-	-	9165	64976	23876
1965	114	8934	38	2850	-	-	9280	71509	29435
1966	112	8712	38	2850	-	-	9231	70406	32784
1967	122	10831	47	3624	-	-	9469	76090	35243
1968	124	11000	40	3132	-	-	11196	76581	42610
1969	161	16640	35	2757	-	-	11165	81091	44712
1970	152	17496	27	2757	-	-	12905	87503	51483
1971	170	20411	27	2157	-	-	12935	89831	61000
1972	172	20613	-	-	-	-	13498	89911	75956
1973	162	21510	-	-	-	-	13790	91248	87837
1974	183	23899	-	-	-	-	14583	94228	97483
1975	233	28979	-	-	-	-	14976	96102	136636
1976	237	29426	-	-	-	-	12923	117678	156876
1977	237	29582	-	-	-	-	13466	117780	196206
1978	258	33298	-	-	-	-	13866	117262	249153
1979	266	34381	-	-	-	-	14726	123117	339348
1980	284	36482	-	-	-	-	15814	140319	423258
1981	311	40233	-	-	-	-	15841	132930	590633
1982	320	41767	-	-	-	-	15456	137211	774577
1983	346	46689	-	-	-	-	16913	150673	1133
1984	343	47010	-	-	-	-	17120	174959	1634
1985	396	52566	-	-	-	-	20210	200706	3787
1986	403	53534	-	-	-	-	20805	205196	7258
1987	409	56084	-	-	-	-	20337	191655	12283
1988	399	55639	-	-	-	-	20141	177642	33418
1989	368	50206	-	-	-	-	19451	171868	383913
1990	343	49723	-	-	-	-	19124	167665	250353
1991	563	65623	-	-	-	-	31168	188465	1170769
1992	528	60710	-	-	-	-	29014	168542	2809511
1993	491	57429	-	-	-	-	28511	159428	3722166
1994	498	58905	-	-	-	-	28242	155463	4366081
1995	472	56023	-	-	-	-	27511	155425	5210688
1996	468	57023	-	-	-	-	28428	159375	5454932
1997	506	58972	-	-	-	-	28013	158684	5346416
1998	493	57026	-	-	-	-	27747	150988	5860584

1) Vključeni sta mesti Ljubljana in Maribor.

2) Potniška mesta so seštevki sedežev in stojišč.

3) Do leta 1982 ter v letu 1990 v tisoč din, od 1983 do 1989 pa v milijon din.



7.2 Omrežje in prevoz v mestnem prometu<sup>1)</sup> v Sloveniji, 1998

		Skupaj	Ljubljana avtobusi	Maribor <sup>3)</sup> avtobusi
Število prog		554	59	495
Dolžina prog v eni smeri	km	15323	1210	14113
Motorna vozila	- število	493	290	203
	- mesta <sup>2)</sup>	57026	38385	18641
Prevoženi km	tisoč	27747	16387	11360
Povprečna pot 1 vozila	tisoč km	56,3	56,5	56,0
Prevoz potnikov	tisoč	150988	109940	41048
Porabljeno gorivo (plinsko olje)	t	9486	6227	3259
Prihodki od prevoza potnikov	tisoč* SIT	5860584	3856217	2004367
Zaposlene osebe ob koncu leta		1566	988	578

1) Vključeni sta mesti Ljubljana in Maribor.

2) Potniška mesta so seštevki sedežev in stojšč.

3) Od leta 1996 sta v postavki Maribor avtobusi vključeni dve podjetji.

## 8. PROMET ŽIČNIC IN PLINOVODNI TRANSPORT

## 8.1 Promet žičnic in transport plina v Sloveniji, 1980 - 1998

	Žičnice				Transportiran plin		
	število zajetih žičnic	število obratovalnih dni	prepeljani potniki tisoč	prihodki milijon SIT	skupaj mio m <sup>3</sup>	uvoz mio m <sup>3</sup>	tranzit mio m <sup>3</sup>
1980	85	9259	18681	104	-	-	-
1981	96	8971	18157	128	1180	1180	-
1982	92	8648	18911	183	1241	1241	-
1983	113	7886	15561	177	1420	1420	-
1984	118	10648	22719	342	1660	1660	-
1985	109	13716	29460	583	1577	1577	-
1986	143	13469	26984	1589	1543	1543	-
1987	147	13747	28936	41540	1594	1594	-
1988	140	9989	22470	9033	1641	1641	-
1989	88	4930	6649	33653	1670	1670	-
1990	38	5442	8624	48	1540	1540	-
1991	152	10644	21865	163	1592	1592	-
1992	137	10091	16854	351	1204	711	493
1993	120	7646	10399	331	1455	664	791
1994	123	8856	14618	663	1445	702	743
1995	147	12044	18282	1097	1092	818	274
1996	137	12631	20430	1500	1727	848	879
1997	126	10462	18126	1524*	1963	918	1045
1998	93	9262	17229	1725	2053	949	1104

## 9. PREKLADALNA DEJAVNOST

## 9.1 Pristaniška in kopenska prekladalna dejavnost v Sloveniji, 1962-1998

	V pristaniščih					Na drugih prekladalnih mestih			
	operativna obala m	skladišča m <sup>2</sup>	mahani-zacija	prekladalne t tisoč	premanipu-lirane t tisoč	skladišča m <sup>2</sup>	mahani-zacija	prekladalne t tisoč	premanipu-lirane t tisoč
1962	1183	86982	61	...	606	73459	10	...	156
1963	1183	88323	71	...	1298	76407	12	...	221
1964	1183	89386	84	...	1637	76407	12	...	257
1965	1183	88260	132	771	2222	76946	12	198	198
1966	1183	116759	149	753	1939	78621	15	288	288
1967	940	70099	186	954	2055	111000	44	187	187
1968	1115	199395	193	1092	2497	156506	56	166	166
1969	815	209789	244	1118	2428	159506	49	228	228
1970	988	225839	250	1174	2403	200014	56	267	267
1971	988	254817	251	1205	2434	220714	69	281	289
1972	1123	278398	255	1206	2543	220714	62	276	284
1973	1123	280189	258	1360	2872	234785	68	350	360
1974	1243	333779	274	1418	3123	234785	67	422	443
1975	1243	349479	270	1490	3726	273319	88	370	383
1976	1243	377679	267	1604	3534	329846	90	390	396
1977	1393	383128	283	1372	3293	340346	88	376	386
1978	1393	740120	287	1569	3617	307358	113	888	1327
1979	1418	852610	346	1609	2938	280112	119	861	1249
1980	1546	826737	359	2076	3385	364959	225	1461	2321
1981	1563	973340	364	2060	4026	400454	225	835	525
1982	1730	1034031	401	2198	4098	398776	263	1372	1797
1983	1730	1085063	436	2276	4909	440578	368	2617	3178
1984	1932	1129634	444	2569	5313	594161	520	3187	4800
1985	1932	1219725	426	3955	7400	600461	559	3025	4617
1986	2119	1217849	476	3854	7526	617719	568	2980	5113
1987	2119	1299890	422	4030	5707	676389	630	2770	4302
1988	2119	1450453	385	4504	5565	686457	610	2779	5140
1989	2119	1366649	383	5059	6144	583032	575	2603	4035
1990	2250	1485178	367	5484	7508	574632	564	2322	3732
1991	2250	1490766	302	4341	6475	627460	557	1944	3096
1992	2250	1510778	279	4764	7276	636669	637	1678	2505
1993	2250	1525431	296	5122	8622	422801	603	1251	1979
1994	2284	1535949	300	5344	9641	409607	568	1518	2659
1995	2284	1489149	311	6712	11684	379090	562	1572	3174
1996	2284	1565591	326	6543	12271	383657	543	1560	3252
1997	2334	1719189	309	7270	14084	350498	363	1371	2073
1998	2478	2010238	214	8608	16744	381283	400	1871	2847

## 9.2 Prekladalna sredstva v Sloveniji, 31. 12. 1998

	Prekladanje	
	v pristaniščih	na drugih prekladalnih mestih
Operativna obala za ladje dolge in velike obalne plovbe (m)	2478	-
Operativna obala za ladje male obalne plovbe (m)	-	-
Dolžina prometnic (m)		
- tiri	27840	36349
- ceste	14950	32705
Zaprta skladišča (m <sup>2</sup> )	192926	275845
Skladišča hladilniki (m <sup>3</sup> )	11087	1731
Silos (m <sup>3</sup> )	80000	41000
Odprta skladišča (m <sup>2</sup> )	1817312	105438
Rezervoarji za tekoče tovore (m <sup>3</sup> )	8820	15
Portalna in polportalna dvigala (število)	12	3
Mostna dvigala (število)	5	25
Avtomobilska dvigala (število)	4	5
Viličarji - do 3 t nosilnosti	87	279
- nad 3 t nosilnosti	28	57
Transportni trakovi (število)	11	9
Maneversko-vlečna vozila - število	29	-
- kW	2813	-
Lokomotive manevrirke - število	-	7
- kW	-	1976
Vlačilci (traktorji) - število	11	7
- kW	572	375
Priklopna vozila (število)	-	4
Nakladalci in razkladalci - število	27	4
- nosilnost (t)	216	9

## 9.3 Kopensko prekladanje po vrstah blaga v Sloveniji, 1998

tisoč

	Premanipulirane tone	
	skupaj	od tega: z mehanizacijo
<b>Skupaj</b>	<b>2847</b>	<b>2588</b>
Žita	-	-
Krompir, druge sveže ali zamrznjene vrtnine in sadje	1	1
Žive živali, sladkorna pesa	-	-
Les in pluta	39	39
Tkanine, tekstilni izdelki in umetna vlakna, druge surove živalske in rastlinske snovi	2	2
Živila in živalska krma	92	92
Oljna semena in oljne rastline ter maščobe	2	2
Trdna mineralna goriva	27	24
Surova nafta	13	13
Naftni derivati	2	1
Železove rude, odpadki in ostanki železa in jekla ter prah iz plavža	413	379
Rude in odpadki neželeznih kovin	-	-
Kovinski izdelki	275	258
Cement, apno, industrijski gradbeni materiali	774	696
Surovi in predelani minerali	454	393
Naravna in kemična gnojila	-	-
Premogove kemikalije in katrani	1	1
Osnovne kemikalije, kemični izdelki	87	77
Papirna kaša in odpadni papir	-	-
Vozila in transportna oprema, stroji, naprave in motorji ter njihovi deli	52	47
Končni kovinski izdelki	109	99
Steklo, steklena posoda, keramični izdelki	45	43
Usnje, tkanine, obleka, drugi industrijski izdelki	1	1
Drugi neomejeni izdelki	458	420

## 9.4 Prekladanje blaga po vrsti manipulacije v Sloveniji, 1998

	V pristaniščih	Na drugih prekladalnih mestih
Prekladalne (prometne) tone - vse	8608072	1871131
Premanipulirane tone - vse	16743872	2847230
Razloženo skupaj	8619454	981519
z vagona	2154864	606988
z ladje (tovorne)	5171672	-
s cestnega vozila	1292918	374531
Naloženo skupaj	5717109	1656483
na vagon	1200593	528417
na ladjo (tovorno)	3887634	-
na cestno vozilo	628882	1128066
Direktno prekladanje	2407309	167945
z vagona	8032	116377
na vagon	-	3839
na ladjo (tovorno)	8032	-
na cestno vozilo	-	112538
z ladje (tovorne)	2395661	-
na vagon	2371241	-
na ladjo (tovorno)	-	-
na cestno vozilo	24420	-
s tovornega avtomobila	3616	51568
na vagon	-	2735
na ladjo (tovorno)	3616	-
na cestno vozilo	-	48833
Premeščanje	-	41283

## 9.5 Promet v skladiščih v Sloveniji, 1998

	Vskladiščenje v zaprtih skladiščih		Vskladiščenje v odprtih skladiščih	
	v pristaniščih	na drugih prekladalnih mestih	v pristaniščih	na drugih prekladalnih mestih
Vskladiščeno blago v začetku leta	1762434	399589	2117522	77777
Prihod	4003445	1193386	2561819	187631
Odhod	2952759	1329761	1770224	248401
Vskladiščeno blago konec leta	2813120	263214	2909117	17007

## 9.6 Nabava in poraba goriva v prekladalni dejavnosti v Sloveniji, 1998

	Prekladanje			
	v pristaniščih		na drugih prekladalnih mestih	
	nabavljeno	porabljeno	nabavljeno	porabljeno
Električna energija (MWh)	-	18988	-	8545
Plinsko olje (t)	1397	1397	777	770
Motorni bencin (t)	98	98	75	75
Mazivo (t)	10	10	7	7
Mazut (t)	-	-	16	16

## 9.7 Zaposlene osebe v prekladalni dejavnosti v Sloveniji, 31. 12. 1998

	V pristaniščih	Na drugih prekladalnih mestih
Zaposlene osebe - skupaj	630	917
Zaposlene osebe pri prekladanju	539	783
upravjalci dvigal	67	26
vozniki lahke mehanizacije	211	237
zaposlene osebe v skladiščih	68	158
druge zaposlene osebe pri prekladanju	193	362
Druge zaposlene osebe	91	134

## 10. POŠTNE IN TELEKOMUNIKACIJSKE STORITVE

## 10.1 Poštne in telekomunikacijske zmogljivosti in promet v Sloveniji, 1951-1998

	Pošte	Tele- printarji	Telefonski aparati v uporabi		Naročniški telefonski priključki	Poštne storitve <sup>1)</sup> tisoč	Telegrafska sporočila tisoč		Telefonski pogovori	
			skupaj	avtomatski			telegrafska sporočila <sup>2)</sup>	telegrafski impulzi	telefonski pogovori <sup>3)</sup> tisoč	telefonski impulzi mio
1951	568	122	18333	11475	10523	89406	573	...	28265	...
1952	534	126	20967	11293	10171	70605	293	...	24564	...
1953	532	129	23428	13166	11202	80911	387	...	30804	...
1954	536	138	23565	14978	13131	83220	397	...	33167	...
1955	520	139	29831	16562	...	92971	512	...	37091	...
1956	514	145	29831	22037	14818	102205	520	...	39891	...
1957	502	167	32077	24211	16318	112704	662	...	43879	...
1958	499	192	33084	25354	17135	120628	755	...	48926	...
1959	491	200	34673	26855	18364	125524	794	...	59172	...
1960	481	213	38512	30465	19522	140296	887	...	61016	...
1961	479	276	43167	35852	20558	135825	1042	...	59171	...
1962	474	258	46292	39540	21053	146805	1148	...	58123	...
1963	471	285	51086	43903	22907	154641	1381	...	62701	...
1964	467	305	56394	49928	26238	169602	1617	...	75760	...
1965	467	314	61133	56261	28686	176268	1162	4526	19190	101
1966	472	487	68180	63824	32095	172027	1068	4808	14915	135
1967	470	519	72772	69687	35354	174098	1099	5965	9397	170
1968	470	498	82796	80582	40819	188105	1114	6558	6301	230
1969	473	554	915313	89627	47146	198913	1208	7174	5577	293
1970	473	618	103935	101582	52650	210839	1241	7248	4315	368
1971	474	703	110995	109171	59124	217150	1236	7986	4097	542
1972	473	791	122847	121007	67320	211632	1221	9427	3817	676
1973	472	846	142575	140662	78426	214314	1229	21680	3595	727
1974	473	980	169210	167499	92264	220883	1256	31393	2915	830
1975	470	1082	189725	188103	104572	217294	1245	31515	2588	948
1976	469	1173	217259	215727	117914	230759	1186	25960	2392	1084
1977	470	1315	239781	238527	131413	234830	1176	25574	1759	1226
1978	475	1449	260148	259185	146272	246321	1220	30121	1265	1436
1979	477	1568	293815	292900	166038	267477	1259	30593	870	1782
1980	478	1656	314629	314331	181807	293910	1192	29715	793	2092
1981	481	1726	344418	343609	197544	297580	1136	32752	541	2474
1982	488	1923	370564	369867	219870	283628	1114	35407	277	2694
1983	491	1957	401469	400870	237114	280579	1135	38951	176	3126
1984	493	2090	431837	431218	259782	286266	1139	43992	143	3646
1985	497	1979	452160	451553	286481	295774	1163	49776	111	4206
1986	496	2110	493620	493613	310885	308854	1120	51334	107	4729
1987	497	2491	544397	544397	338097	308967	1130	52804	94	5318
1988	501	2549	578006	578006	365061	318435	980	56042	102	2913 <sup>4)</sup>
1989	504	2553	630039	630039	394493	333781	851	25034	65	3645
1990	505	2481	656932	656932	421803	307713	779	15548	68	4583
1991	504	2323	701966	701966	458717	284922	769	9594	195	3282
1992	505	2056	765637	765637	494268	308911	593	4518	224	6112 <sup>4)</sup>
1993	504	1651	827617	827617	527827	324370	662	2290	216	10214
1994	506	1183	908216	908216	577173	367269	744	1383	199	11618
1995	512	...	...	...	614796	366883	679	436	...	6979 <sup>4)</sup>
1996	525	...	...	...	661902	441239	684	173	...	6833
1997	533	...	...	...	710044	413818	670	293	...	7586
1998	536	...	...	...	771310	394542	661	...	...	8470

1) V letu 1997 so štete le poštne pošiljke sprejete za odpravo v notranjem in mednarodnem prometu ter denarne storitve.

2) Do vključno leta 1996 so šteta telegrafska sporočila sprejeta za notranji in mednarodni promet ter prispela iz mednarodnega prometa.

V letu 1997 pa so šteta le telegrafska sporočila sprejeta za notranji in mednarodni promet.

3) Niso šteti odpravljeni odhodni telefonski pogovori in opravljene medkrajevni telefonski pogovori iz telefonskih govorilnic.

4) Upeljan nov sistem tarifiranja telefonskih impulzov.

## 10.2 Poštno in telekomunikacijsko omrežje in sredstva v Sloveniji, 31. 12. 1998

<i>Poštne enote</i>	<b>545</b>	<i>Število naročniških telefonskih priključkov (v 1000)<sup>1)</sup></i>	<b>771310</b>
Dostavne pošte	473	Analogni, skupaj	<b>721274</b>
Okenske pošte	56	prebivalstvo	569034
Pomožne pošte	3	gospodarstvo	100094
Sezonske pošte	2	samostojne dejavnosti	23664
Premične pošte	2	negospodarstvo	28482
Izpostavljena okenca	2	Digitalni (ISDN) - BA, skupaj	<b>30716</b>
Pismonoške postaje	1	prebivalstvo	5844
Poštne zbiralnice	6	gospodarstvo	19664
		samostojne dejavnosti	1774
		negospodarstvo	3434
<i>Prevozna sredstva</i>	<b>1902</b>	Digitalni (ISDN) - PA, skupaj	<b>19320</b>
Kolesa	287	prebivalstvo	510
Motorna kolesa	850	gospodarstvo	15690
Avtomobili	765	samostojne dejavnosti	270
osebni	120	negospodarstvo	2850
tovorni	645		
<i>Avtomatske telefonske centrale</i>			
število	708	<i>Število prosilcev za telefonski priključek - prvič vložena prošnja</i>	<b>10051</b>
zmogljivost	899101		
		<i>Javne telefonske govorilnice</i>	
		skupaj	<b>3569</b>
		kartične	3539
		žetonske	30

1) V letu 1998 so zajeti tudi digitalni telefonski naročniški priključki, ki so pomnoženi z ustreznimi koeficienti (ISDN - BA z 2 ter ISDN - PA s 30), tako da so podatki primerljivi z analognimi telefonskimi naročniškimi priključki.

## 10.3 Poštne storitve po mesecih v Sloveniji, 1998

tisoč

	Poštne storitve skupaj	Poštne pošiljke <sup>1)</sup>					Denarne storitve <sup>2)</sup>
		skupaj	navadne pisemske pošiljke	časniki in časopisi	paketne pošiljke	telegrafska sporočila	
<b>1998</b>	<b>394542</b>	<b>350184</b>	<b>305954</b>	<b>42279</b>	<b>1290</b>	<b>661</b>	<b>44358</b>
Ø 1998	32879	29182	25496	3523	108	55	3697
I	27472	23802	20708	2955	90	49	3670
II	27483	24100	20526	3452	69	53	3383
III	31993	28375	24550	3676	90	59	3618
IV	30774	27172	23420	3599	101	52	3602
V	28426	24833	21443	3240	97	53	3593
VI	35280	31620	27666	3796	101	57	3660
VII	29048	25154	21783	3224	93	54	3894
VIII	26263	22554	19909	2525	70	50	3709
IX	34098	30228	26447	3604	118	59	3870
X	33594	29742	25485	4056	139	62	3852
XI	39299	35613	32015	3385	155	58	3686
XII	50812	46991	42002	4767	167	55	3821

1) Štete so poštne pošiljke sprejete za odpravo v notranjem in mednarodnem prometu.  
2) Šteto je število denarnih vplačil in izplačil.

## 10.4 Telekomunikacijske storitve po mesecih v Sloveniji, 1998

	Telefonski impulzi (tisoč)			Prenos podatkov v omrežju SIPAX.25 (kilosegmenti)			
	skupaj	notranji	mednarodni odhodni	skupaj	notranji promet	mednarodni odhodni	tranzit
<b>1998</b>	<b>8469764</b>	<b>4654494</b>	<b>2238859</b>	<b>835691</b>	<b>716903</b>	<b>94628</b>	<b>24160</b>
Ø 1998	705814	...	...	69641	59742	7886	2013
I	590563	370991	219572	79830	72053	6061	1716
II	683657	474244	209413	68033	58218	8311	1504
III	690632	454098	236534	84360	74122	8836	1402
IV	672692	449671	223021	72095	63701	6847	1547
V	708695	480925	227770	73148	64465	7060	1623
VI	738688	505825	232863	65077	55367	7295	2415
VII	656960	405885	251075	67812	56597	8110	3105
VIII	680443	463709	216734	59053	48493	6468	4092
IX	698360	453134	245226	64413	54614	7809	1990
X	772663	596012	176651	69089	57122	10077	1890
XI	811659	...	...	72094	60436	10230	1428
XII	764752	...	...	60687	51715	7524	1448

10.5 Poštne storitve po občinah v Sloveniji<sup>1)</sup>, 1998

	Pisemske pošiljke	Časniki in časopisi	Paketi	Telegrafska sporočila	Zaposleni 31. 12. 1997	Število pošt
<b>REPUBLIKA SLOVENIJA</b>	<b>305953505</b>	<b>42278619</b>	<b>1290118</b>	<b>661484</b>	<b>5708</b>	<b>536</b>
Ajdovščina	983434	6007	9202	2205	30	4
Beltinci	101895	0	457	671	9	1
Bled	996376	0	2285	2498	31	3
Bohinj	357843	0	1472	1485	12	3
Borovnica	97928	0	436	342	4	1
Bovec	194985	0	3666	1298	13	4
Brda	109610	3505	275	725	9	2
Brezovica	486648	950	2870	1342	15	3
Brežice	1420295	282	9944	3420	61	12
Cankova-Tišina	89240	4	724	350	9	2
Celje	13835243	0	34880	47155	228	9
Cerklje na Gorenjskem	343241	0	547	915	13	2
Cerknica	548245	0	1381	1682	18	4
Cerkno	135364	0	2256	560	9	1
Črenšovci	100840	0	772	412	7	2
Črna na Koroškem	151243	0	186	513	4	1
Črnomelj	632175	0	2301	1642	33	5
Destrnik-Trnovska vas	85269	0	46	169	7	3
Divača	103222	0	665	724	12	3
Dobropolje	106746	0	550	334	6	2
Dobrova-Horjul-Polhov Gradec	316198	17927	1328	753	14	3
Dol pri Ljubljani	88535	0	704	373	6	1
Domžale	2311918	190023	13979	4670	43	4
Dornava	63439	0	91	89	5	2
Dravograd	530557	0	5935	1054	15	4
Duplek	109781	2329	112	339	8	2
Gorenja vas-Poljane	164749	0	512	785	12	3
Gorišnica	128526	1656	580	495	7	2
Gornja Radgona	795374	18627	7991	1742	27	3
Gornji grad	89586	0	2991	378	4	1
Gornji Petrovci	47034	0	82	96	7	2
Grosuplje	950792	14	2508	2033	21	2

10.5 Poštne storitve po občinah v Sloveniji<sup>1)</sup>, 1998 (nadaljevanje)

	Pisemske pošiljke	Časniki in časopisi	Paketi	Telegrafska sporočila	Zaposleni 31. 12. 1997	Število pošt
Hodoš-Šalovci-Hodos-Šalovci	36615	0	700	91	4	2
Hrastnik	445646	0	1356	1174	14	2
Hrpelje-Kozina	156231	6698	3537	716	14	3
Idrija	1379972	0	25972	2072	27	3
Ig	204522	0	1460	637	6	1
Ilirska Bistrica	749210	0	2315	2877	34	6
Ivančna Gorica	418442	32400	1986	1994	23	5
Izola-Isola	1423838	28230	6987	3311	34	2
Jesenice	1241246	0	6159	4063	50	6
Juršinci	24379	0	24	33	3	1
Kamnik	1606345	768	8581	4794	43	6
Kanal	132085	0	970	1128	14	3
Kidričevo	219663	0	997	915	9	3
Kobarid	140290	0	4415	926	10	2
Kobilje	1409	0	0	0	1	1
Kočevje	1396215	67893	5012	2930	30	4
Komen	107303	0	1003	930	8	2
Koper-Capodistria	11129054	114898	28766	33715	165	13
Kozje	93156	0	704	650	9	4
Kranj	9535701	2173693	39168	35354	160	9
Kranjska Gora	403217	0	631	1944	16	4
Krško	2203243	15344	13947	4106	69	10
Kungota	68240	0	115	184	6	1
Kuzma	75423	13	182	174	7	2
Laško	870275	0	2457	2192	25	5
Lenart	647645	15293	1285	1993	32	7
Lendava-Lendva	555256	34	2784	1305	23	2
Litija	1075005	15987	4257	2553	33	9
Ljubljana	147791759	35614701	342984	225580	1533	35
Ljubno	62912	0	314	712	4	1
Ljutomer	847293	127	2258	1969	33	4
Logatec	454905	0	2145	1331	15	4
Loška dolina	164176	0	1001	891	7	2
Loški Potok	50126	0	182	363	5	2
Luče	85149	0	162	420	4	2
Lukovica	120589	0	312	582	8	3
Majšperk	99860	0	452	327	12	4
Maribor	34556051	2855227	342938	72561	827	20
Medvode	537285	0	2747	1420	15	2
Mengeš	1158623	5	11835	1489	17	2
Metlika	549848	0	4428	1077	18	3
Mežica	142316	0	461	762	5	1
Miren-Kostanjevica	118739	0	566	415	6	2
Mislinja	80054	0	1209	514	6	1
Moravče	91064	0	341	627	5	1
Moravske Toplice	192335	0	487	407	12	5
Mozirje	557099	0	7437	1399	13	2
Murska Sobota	4386403	0	9423	8355	90	3
Muta	136462	1949	1078	405	5	1
Naklo	360878	37	1649	794	10	2
Nazarje	148641	0	281	676	6	2
Nova Gorica	5201802	142151	33815	17622	136	12
Novo mesto	5089506	732693	24242	24436	151	15
Odranci	19490	0	98	31	2	1
Ormož	637611	11296	1748	1624	28	8
Osilnica	12010	0	54	58	2	1
Pesnica	214775	0	179	664	15	4
Piran-Pirano	2122038	0	3329	7270	53	6
Pivka	231797	0	936	998	14	2



10.5 Poštne storitve po občinah v Sloveniji<sup>1)</sup>, 1998 (nadaljevanje)

	Pisemske pošiljke	Časniki in časopisi	Paketi	Telegrafska sporočila	Zaposleni 31. 12. 1997	Število pošt
Podčetrtek	197343	0	363	743	10	3
Podvelka-Ribnica	81587	0	105	594	10	4
Postojna	1221753	10	4312	2821	32	4
Preddvor	131939	0	270	431	8	2
Ptuj	4148303	10200	9548	3711	90	5
Puconci	107387	0	405	142	10	3
Rače-Fram	146056	0	452	638	8	2
Radeče	174463	0	1570	794	7	1
Radenci	492871	0	663	1093	13	1
Radlje ob Dravi	328221	0	835	1396	14	2
Radovljica	2518118	6000	13015	4297	50	7
Ravne-Prevalje	1632419	18680	3604	2233	29	2
Ribnica	548280	0	1748	1219	16	4
Rogaševci	58553	0	117	155	5	1
Rogaška Slatina	752495	0	3974	1137	16	2
Rogatec	76292	0	3329	459	5	1
Ruše	361398	0	608	1116	21	6
Semič	86080	0	1152	321	7	1
Sevnica	885085	1	8893	3122	49	10
Sežana	1089837	8201	4136	3274	31	4
Slovenj Gradec	2134894	66679	5787	1966	36	3
Slovenska Bistrica	1406205	3531	11699	4364	67	9
Slovenske Konjice	871764	0	18134	2381	19	2
Starše	110657	0	256	310	6	2
Sveti Jurij	42997	0	114	150	4	1
Šenčur	223884	0	1057	827	9	2
Šentilj	231046	0	765	816	14	4
Šentjernej	175120	0	1253	1260	9	1
Šentjur pri Celju	828124	0	3475	2204	31	10
Škocjan	287531	0	359	234	5	1
Škofja Loka	1650399	9	7779	3570	43	2
Škofljica	285934	2300	1055	667	8	1
Šmarje pri Jelšah	438516	0	1832	1172	10	2
Šmartno ob Paki	96123	0	296	472	5	1
Šoštanj	294775	0	632	1704	12	2
Štore	134419	0	609	352	6	1
Tolmin	661502	0	5807	2193	35	5
Trbovlje	1091507	1191	4127	8136	26	3
Trebnje	1020676	11580	4926	2190	40	8
Tržič	697923	20900	10717	3026	29	3
Turnišče	45631	0	141	132	4	1
Velenje	2675201	0	8349	4304	39	2
Velike Lašče	111653	3600	233	368	8	3
Videm	105261	2220	82	212	10	3
Vipava	258375	0	1653	1042	10	2
Vitanje	33951	0	65	131	3	1
Vodice	175607	0	928	345	5	1
Vojnik	253973	0	2678	1270	15	4
Vrhnika	733002	0	3678	1486	15	1
Vuzenica	94414	0	451	521	2	1
Zagorje ob Savi	864668	52756	24577	3321	28	5
Zavrč	20657	0	64	43	3	1
Zreče	299721	0	4231	1240	16	2
Žalec	2933210	0	10264	7399	59	10
Železniki	265523	0	1990	956	12	3
Žiri	322629	0	14367	1235	9	1

1) Štete so poštne pošiljke sprejete za odpravo v notranjem in mednarodnem prometu.

## REZULTATI RAZISKOVANJ

1. Zaposleni v družbenem sektorju 1974, 38 str.
2. Letni pregled odkupa 1974, 66 str.
3. Letni pregled obrti 1974, 8 str.
4. Letni pregled cen 1974, 31 str.
5. Demografski rajoni SRS s historiatom razvoja teritorialnega območja z osnovnimi podatki iz popisov prebivalstva po osvoboditvi, 129 str.
6. Letni pregled industrije 1974, 132 str.
7. Študenti visokošolskih zavodov 1974-75, 76 str.
8. Anketa o zasebnih kmečkih gospodarstvih 1971-74, 35 str.
9. Direktorji v organizacijah združenega dela v gospodarski in družbeni dejavnosti 1975, 33 str.
10. Letni pregled komunalne dejavnosti 1973, 30 str.
11. Letni pregled kmetijstva 1974, 44 str.
12. Kulturno-umetniška in znanstvena dejavnost 1974, 42 str.
13. Letni pregled gradbeništva 1969, 47 str.
14. Osebnih dohodki zaposlenih v družbenem sektorju 1974, 54 str.
15. Letni pregled gradbeništva 1970, 49 str.
16. Dohodki in izdatki organizacij združenega dela negospodarskih organizacij 1974, 65 str.
17. Letni pregled gradbeništva 1971, 50 str.
18. Letni pregled gradbeništva 1972, 50 str.
19. Letni pregled gradbeništva 1973, 48 str.
20. Družbeni produkt in narodni dohodek v letu 1974., 48 str.
21. Kulturno-umetniška in prosvetna dejavnost 1974/75, 34 str.
22. Seznam osnovnih in srednjih šol ter višjih in visokih šol na začetku šolskega leta 1975/76., 118 str.
23. Zaposleni v družbenem in zasebnem sektorju ter fluktuacija zaposlenih 1974/75, 30 str.
24. Vzgojnovarstveni zavodi v letu 1974/75 in socialni zavodi s seznamom poročevalskih enot v letu 1974., 63 str.
25. Sestava organov in dejavnosti skupščin občin v letu 1975, 35 str.
26. Investicije 1974, družbeni in zasebni sektor., 48 str.
27. Naravno gibanje prebivalstva SRS v letu 1973, 84 str.
28. Osebnih dohodki po poklicih v letu 1974, 68 str.
29. Prebivalstvo v SRS 1970-76., 35 str.
30. Osnovne šole na začetku šolskega leta 1975/76 po krajevnih skupnostih, 41 str.
31. Telesna kultura 1974, 53 str.
32. Letni pregled cen 1975, 50 str.
33. Letni pregled odkupa 1975, 74 str.
34. Periodični finančni računi 1974-1975, 35 str.
35. Letni pregled industrije 1975, 141 str.
36. Selitveno gibanje prebivalstva v SR Sloveniji 1971-1975, 29 str.
37. Osnovne in srednje šole na koncu šolskega leta 1974-1975 in na začetku šolskega leta 1975-1976, 89 str.
38. Organizacije in skupnosti v gospodarstvu in negospodarstvu v SR Sloveniji, 262 str.
39. Kazensko sodna statistika 1975, 142 str.
40. Poraba reprodukcijskega materiala in prodaja po republikah v letu 1972, 40 str.
41. Letni pregled obrti 1975, 41 str.
42. Letni pregled kmetijstva 1975, 43 str.
43. Študenti visokošolskih zavodov 1975-76, 71 str.
44. Sestava in dejavnost krajevnih skupnosti 1974-1975, 89 str.
45. Letni pregled gradbeništva 1974, 70 str.
46. Dohodki in izdatki organizacij združenega dela negospodarskih dejavnosti 1975, 42 str.
47. Osebnih dohodki zaposlenih v družbenem sektorju 1975, 59 str.
48. Samoupravne interesne skupnosti 1975, 32 str.
49. Kulturno-umetniška in znanstvena dejavnost 1975, 57 str.
50. Industrijske organizacije in industrijski proizvodi 1975, 198 str.
51. Letni pregled gozdarstva 1975, 38 str.
52. Letni pregled prometa 1969, 102 str.
53. Letni pregled trgovine 1975, 88 str.
54. Letni pregled gostinstva 1972, 53 str.
55. Vzgojnovarstveni zavodi v šolskem letu 1975-1976, 61 str.
56. Letni pregled prometa 1970, 101 str.
57. Letni pregled prometa 1971, 99 str.
58. Osnovne šole na začetku šolskega leta 1976-77 po krajevnih skupnostih, 41 str.
59. Seznam šol s splošnimi podatki na začetku šolskega leta 1976-77, 104 str.
60. Kulturno-umetniška in prosvetna dejavnost 1975-76, 34 str.
61. Anketa o zasebnih kmečkih gospodinjstvih 1975, 28 str.
62. Telesna kultura, šport in rekreacija v letu 1975, 53 str.
63. Letni pregled prometa 1972, 100 str.
64. Letni pregled prometa 1973, 104 str.
65. Sestava in dejavnost krajevnih skupnosti 1975-1976, 90 str.
66. Družbena prehrana v letu 1970, 100 str.
67. Pregled sprememb v potrošnji po anketah v letih 1963, 1968 in 1973 v Sloveniji, 100 str.
68. Osnovne in srednje šole na začetku šolskega leta 1975-76 in na začetku 1976-77, 80 str.
69. Zaposleni v družbenem sektorju 1974, 44 str.
70. Letni pregled prometa 1974, 104 str.
71. Družbeni produkt in narodni dohodek v letu 1975, 48+(IV) str.
72. Letni pregled prometa 1975, 84 str.
73. Investicije 1975 (družbeni in zasebni sektor), 51 str.
74. Letni pregled cen 1976, 54 str.
75. Naravno gibanje prebivalstva SR Slovenije 1974, 100 str.
76. Osebnih dohodki delavcev v združenem delu 1976, 65 str.
77. Letni pregled industrije 1976, 106 str.
78. Letni pregled odkupa 1976, 42 str.
79. Osebnih dohodki po poklicih 1976, 77 str.
80. Študenti 1976/77 in diplomanti 1976, 78 str.
81. Letni pregled prometa 1976, 87 str.
82. Kazensko sodna statistika 1976, 123 str.
83. Letni pregled gozdarstva 1976, 40 str.
84. Letni pregled trgovine 1976, 84 str.
85. Letni pregled kmetijstva 1976, 44 str.
86. Vzgojnovarstveni zavodi v šolskem letu 1976/77 in socialni zavodi v letu 1976 s seznamom poročevalskih enot, 81 str.
87. Popis učiteljev 1976, 81 str.
88. Kulturno-umetniška in znanstveno-raziskovalna dejavnost 1976, 46 str.
89. Naravno gibanje prebivalstva SR Slovenije 1975, 102. str.
90. Anketa o zasebnih kmečkih gospodinjstvih 1976, 34 str.
91. Osnovne šole na začetku šolskega leta 1977/78 po krajevnih skupnostih, 41 str.
92. Družbeni proizvod in narodni dohodek v letu 1976, 78 str.
93. Seznam šol s splošnimi podatki za začetek šolskega leta 1977/78, 113 str.
94. Družbena prehrana 1977, 41 str.
95. Osebnih dohodki po poklicih 1976, 65 str.
96. Osnovne in srednje šole na koncu šolskega leta 1976/77 in na začetku 1977/78, 75 str.
97. Letni pregled gozdarstva, 40 str.
98. Telesna vzgoja, šport in rekreacija v letu 1976, 50 str.
99. Kulturno-umetniška in prosvetna dejavnost 1975/76 in 1976/77, 61 str.
100. Investicije 1976, 66 str.
101. Sestava in dejavnost krajevnih skupnosti 1976-77, 75 str.
102. Osebnih dohodki delavcev v združenem delu 1977, 69 str.
103. Letni pregled industrije 1977, 175 str.
104. Letni pregled cen 1977, 60 str.
105. Študenti 1977-78 in diplomanti 1977, 77 str.
106. Letni pregled kmetijstva 1977, 44 str.
107. Letni pregled prometa 1977, 77 str.
108. Industrijske organizacije 1965-1976 in proizvodi 1976, 212 str.
109. Letni pregled gostinstva 1976, 56 str.
110. Samoupravne interesne skupnosti 1977, 40 str.
111. Popis zaposlenih delavcev 31.12.1976, 74 str.
112. Popis zaposlenih delavcev 31.12.1976 - Zaposleni delavci v združenem delu v SR Sloveniji in v tujini ter po občinah SR Slovenije, 43 str.
113. Vzgojnovarstvene organizacije v šolskem letu 1977/78 s seznamom poročevalskih enot, 81 str.
114. Letni pregled trgovine 1977, 85 str.
115. Letni pregled odkupa 1977, 68 str.
116. Volitve 1978, 79 str.

117. Letni pregled obrti, 36 str.
118. Kazensko sodna statistika 1977, 90 str.
119. Desezonirane časovne vrste SR Slovenije, 181 str.
120. Kulturno-umetniška in znanstveno-raziskovalna dejavnost 1976-1977, 91 str.
121. Družbeni proizvod in narodni dohodek v SR Sloveniji 1977, 68 str.
122. Naravno gibanje prebivalstva 1976, 90 str.
123. Popis zaposlenih 31.12.1976, osebni dohodki delavcev v združenem delu po področjih dejavnosti v SRS, 70 str.
124. Družbena prehrana 1978, 40 str.
125. Popis zaposlenih 31.12.1976, osebni dohodki delavcev v združenem delu po občinah v SR Sloveniji, 42 str.
126. Letni pregled gostinstva 1974, 55 str.
127. Letni pregled gostinstva 1975, 54 str.
128. Rezultati popisa namestitvenih zmogljivosti v SR Sloveniji 31. avgusta 1977, 50 str.
129. Letni pregled turizma 1973-1976, 325 str.
130. Seznam šol s splošnimi podatki ob začetku šol
131. Popis zaposlenih delavcev v 31.12.1976. Zaposleni delavci v združenem delu v SR Sloveniji po skupinah poklicev in področjih dejavnosti, 80 str.
132. Prihodki in odhodki organizacij združenega dela negospodarskih dejavnosti, 51 str.
133. Letni pregled gradbeništva 1975, 74 str.
134. Letni pregled gradbeništva 1976, 79 str.
135. Telesna vzgoja in športna rekreacija 1977, 48 str.
136. Kulturno umetniška in prosvetna dejavnost 1977/78, 32 str.
137. Popis zaposlenih delavcev 3.12.1976. Osebni dohodki delavcev v združenem delu po skupinah poklicev in področjih dejavnosti v SR Sloveniji, 67 str.
138. Letni pregled gozdarstva 1978, 38 str.
139. Letni pregled gostinstva 1977, 62 str.
140. Osebni dohodki po poklicih v letu 1977, 77 str.
141. Anketa o zasebnih kmečkih gospodinjstvih 1977, 32 str.
142. Komunalne dejavnosti 1974, 32 str.
143. Letni pregled cen 1978, 62 str.
144. Osebni dohodki delavcev v združenem delu 1978, 69 str.
145. Letni pregled gradbeništva 1977, 102 str.
146. Letni pregled komunalne dejavnosti 1975, 27 str.
147. Investicije 1977 (Združeno in samostojno osebno delo) 72 str.
148. Izkoriščenost zmogljivosti v industriji 1976, 42 str.
149. Letni pregled komunalne dejavnosti 1976, 29 str.
150. Letni pregled industrije 1978, 163 str.
151. Zmogljivosti in uporaba opreme za avtomatsko obdelavo podatkov v letu 1976, 42 str.
152. Osnovne in srednje šole konec šolskega leta 1977/78 in ob začetku šolskega leta 1978/79, 78 str.
153. Letni pregled kmetijstva 1978, 78 str.
154. Anketa o številu živine 15.1.1976, 43 str.
155. Študenti 1978/79 in diplomanti 1978, 102 str.
156. Osnovne šole po krajevnih skupnostih ob začetku šolskega leta 1978/79, 141 str.
157. Delavci v združenem delu in samostojnem osebni delu, pripravniki ter fluktuacija delavcev 1976-1978, 32 str.
158. Letni pregled trgovine 1978, 84 str.
159. Letni pregled odkupa 1978, 82 str.
160. Organizacije in skupnosti v gospodarstvu in negospodarstvu SR Slovenije, stanje 30.6.1979 879 str.
161. Vzgojnovarstvene organizacije 1978/79 in socialni zavodi 1978 s seznamom poročevalskih enot, 102 str.
162. Družbena prehrana v 1979, 38 str.
163. Letni pregled prometa in zvez v 1978, 76 str.
164. Sestava organov in dejavnost skupščin občin 1979, 36 str.
165. Kazensko sodna statistika 1978, 96 str.
166. Samoupravne interesne skupnosti 1978, 48 str.
167. Družbeni proizvod in narodni dohodek v SR Sloveniji 1978, 89 str.
168. Letni pregled komunalne dejavnosti 1977, 36 str.
169. Sestava krajevnih skupnosti 1978, 52 str.
170. Raziskovalne organizacije 1978, 50 str.
171. Letni pregled gradbeništva 1978, 104 str.
172. Prihodki in odhodki OZD negospodarskih dejavnosti 1978, 36 str.
173. Prodaja po republikah in poraba reprodukcijskega materiala v SR Sloveniji 1976, 48 str.
174. Letni pregled gostinstva 1973, 42 str.
175. Naravno gibanje prebivalstva SR Slovenije 1977, 110 str.
176. Anketa o zasebnih kmečkih gospodinjstvih 1978, 38 str.
177. Popis zaposlenih delavcev 31.12.1976 (Zaposleni delavci, v združenem delu po panogah dejavnosti v SR Sloveniji), 151 str.
178. Letni pregled turizma 1977, 114 str.
179. Osebni dohodki za določene poklice 1978, 59 str.
180. Kulturno-umetniška in prosvetna dejavnost 1978/79, 39 str.
181. Letni pregled gostinstva 1978, 58 str.
182. Letni pregled turizma 1978, 118 str.
183. Letni pregled komunalne dejavnosti 1978, 35 str.
184. Letni pregled obrti 1977, 43 str.
185. Anketa o številu živine 15.1.1977, 65 str.
186. Letni pregled obrti 1978, 37 str.
187. Anketa o številu živine 15.1.1978, 67 str.
188. Seznam šol s splošnimi podatki ob začetku šolskega leta 1979/80, 124 str.
189. Delavci v združenem delu in samostojnem osebni delu, pripravniki ter fluktuacija delavcev 1979, 45 str.
190. Telesna vzgoja, šport in športna rekreacija v letu 1978, 52 str.
191. Letni pregled zunanje trgovine 1976, 325+58 str.
192. Popis zaposlenih delavcev 31.12.1976, delavci in osebni dohodki v združenem delu po medobčinskih skupnostih (regijah) v SR Sloveniji, 84 str.
193. Investicije 1978, 94 str.
194. Osebni dohodki delavcev v združenem delu 1979, 73 str.
195. Selitveno gibanje prebivalstva SR Slovenije 1977, 195 str.
196. Letni pregled gozdarstva 1979, 38 str.
197. Kultura, umetnost, informacije 1978, 61+32 str.
198. Letni pregled cen 1979, 59 str.
199. Letni pregled industrije 1979, 165 str.
200. Industrijske organizacije in industrijski proizvodi 1977, 184+6 str.
201. Industrijske organizacije po občinah 1977, 64+6 str.
202. Industrijske organizacije in industrijski proizvodi 1978, 219+8 str.
203. Industrijske organizacije po občinah 1978, 71+8 str.
204. Osnovne in srednje šole konec šolskega leta 1978/79 in ob začetku šolskega leta 1979/80, 75 str.
205. Osnovne šole po krajevnih skupnostih ob začetku šolskega leta 1979/80, 44+11 str.
206. Letni pregled obrti 1979, 34+17 str.
207. Letni pregled kmetijstva 1979, 43+44 str.
208. Kazensko sodna statistika 1979, 79+22 str.
209. Letni pregled zunanje trgovine 1977, 348+54 str.
210. Študenti 1979/80 in diplomanti 1979, 105+17 str.
211. Popis zaposlenih delavcev 31.12.1976. Osebni dohodki delavcev v združenem delu v SR Sloveniji po panogah dejavnosti, 104 str.
212. Letni pregled odkupa 1979, 69+13 str.
213. Raziskovalne organizacije 1979, 41+10 str.
214. Prostovoljne dejavnosti učencev osnovnih in srednjih šol v šolskem letu 1978/79, 48+5 str.
215. Družbeni proizvod in narodni dohodek v SR Sloveniji 1979, 79+3 str.
216. Vzgojnovarstvene organizacije v šolskem letu 1979/80 s seznamom poročevalskih enot, 65+14 str.
217. Letni pregled trgovine 1979, 65+28 str.
218. Samoupravne interesne skupnosti 1979, 52+4 str.
219. Letni pregled gostinstva 1979, 56+7 str.
220. Letni pregled gradbeništva 1979, 100+33 str.
221. Naravno gibanje prebivalstva SR Slovenije 1978, 95+6 str.
222. Letni pregled turizma 1979, 113+12 str.
223. Letni pregled zunanje trgovine 1979, 321+34 str.
224. Delavci v združenem delu in samostojnem osebni delu,

- pripravniki ter fluktuacija delavcev 1980, 31+2 str.
225. Družbena prehrana 1980, 35 str.
226. Osebnih dohodki za določene poklice 1979, 47+2 str.
227. Seznam šol s splošnimi podatki ob začetku šolskega leta 1980/81, 112 str.
228. Popis prebivalstva, gospodinjstev in stanovanj v SR Sloveniji 31.3.1981, 186 str.
229. Popis prebivalstva, gospodinjstev in stanovanj v SR Sloveniji 31.3.1981, 51 str.
230. Letni pregled industrije 1980, 155+2 str.
231. Osebnih dohodki delavcev v združenem delu 1980, 72 str.
232. Letni pregled zunanje trgovine 1978, 263 str.
233. Osnovne šole po krajevnih skupnostih ob začetku šol. leta 1980/81, 57 str.
234. Letni pregled cen 1980, 61 str.
235. Letni pregled gozdarstva 1980, 36 str.
236. Osnovne in srednje šole konec šol. leta 1979/80 in ob začetku šol. l. 1980/81, 75 str.
237. Letni pregled kmetijstva 1980, 41 str.
238. Kulturno-umetniška in prosvetna dejavnost 1979/80, 40 str.
239. Študenti 1980/81 in diplomanti 1980, 128 str.
240. Prihodki in odhodki organizacij združenega dela neproizvodnih dejavnosti 1979, 36 str.
241. Anketa o zasebnih kmečkih gospodinjstvih 1979, 31 str.
242. Letni pregled turizma 1980, 116 str.
243. Letni pregled odkupa 1980, 70 str.
244. Zmogljivosti in uporaba opreme za avtomatsko obdelavo podatkov 1978, 42 str.
245. Seznam teritorialnih enot v SR Sloveniji s šiframi (občine, naselja, ulice, krajevne skupnosti, krajevni uradi, pošte), 598 str.
246. Prodaja po republikah in poraba reprodukcijskega materiala v SR Sloveniji, 1978, 40 str.
247. Industrijske organizacije po občinah 1979, 94 str.
248. Izkoriščenost zmogljivosti v industriji 1978, 55 str.
249. Delavci v združenem delu 1978, 82 str.
250. Letni pregled gostinstva 1980, 67 str.
251. Letni pregled komunalne dejavnosti 1979, 37 str.
252. Letni pregled zunanje trgovine 1980, str. 338
253. Industrijske organizacije in industrijski proizvodi 1979, 249 str.
254. Družbena prehrana 1981, 38 str.
255. Naravno gibanje prebivalstva SR Slovenije 1979, 102 str.
256. Letni pregled obrti 1980, 51 str.
257. Letni pregled trgovine 1980, 74 str.
258. Vzgojnovarstvene organizacije v šolskem letu 1980/81, socialni zavodi 1980 in seznam poročevalskih enot, 68 str.
259. Letni pregled investicij 1979, 38 str.
260. Sestava krajevnih skupnosti 1980, 33 str.
261. Prihodki in odhodki organizacij združenega dela neproizvodnih dejavnosti 1980, 32 str.
262. Kazenska sodna statistika 1980, 86 str.
263. Osebnih dohodki za določene poklice 1980, 42 str.
264. Popis prebivalstva, gospodinjstev in stanovanj v SR Sloveniji 31.3.1981, 43 str.
265. Raziskovalne organizacije 1980, 62 str.
266. Družbeni proizvod in narodni dohodek v SR Sloveniji 1980, 68 str.
267. Samoupravne interesne skupnosti 1980, 46 str.
268. Kultura, umetnost, informacije 1979, 44 str.
269. Industrijske organizacije po občinah 1980, 105 str.
270. Industrijske organizacije in proizvodi 1980, 245 str.
271. Seznam šol s splošnimi podatki ob začetku šolskega leta 1981/82, 115 str.
272. Letni pregled gradbeništva 1980, 109 str.
273. Popis zaposlenih delavcev 31.12.1976: zaposleni delavci v združenem delu po šolski izobrazbi v SR Sloveniji, 70 str.
274. Kultura, umetnost, informacije 1980, 47 str.
275. Popis prebivalstva, gospodinjstev in stanovanj v SR Sloveniji 31.3.1981 (prebivalstvo po starosti, rezultati po občinah), 294 str.
276. Letni pregled industrije 1981, 180 str.
277. Letni pregled investicij 1980, 44 str.
278. Delavci v ZD in samostojnem osebnem delu, pripravniki ter fluktuacija delavcev 1981, 49 str.
279. Letni pregled gozdarstva 1981, 36 str.
280. Anketa o zasebnih kmečkih gospodinjstvih 1980, 34 str.
281. Osebnih dohodki delavcev v združenem delu 1981, 59 str.
282. Popis prebivalstva, gospodinjstev in stanovanj v SR Sloveniji 31.3.1981 (končni rezultati po občinah), 159 str.
283. Kulturno-umetniška in prosvetna dejavnost 1980/81 62 str.
284. Letni pregled kmetijstva 1981, 39 str.
285. Študenti 1981/82 in diplomanti 1981, 112 str.
286. Osnovne in srednje šole konec šolskega leta 1980/81 in ob začetku šolskega leta 1981/82, 78 str.
287. Letni pregled cen 1981, 74 str.
288. Osnovne šole po krajevnih skupnostih ob začetku šolskega leta 1981/82, 68 str.
289. Letni pregled odkupa 1981, 77 str.
290. Naravno gibanje prebivalstva SR Slovenije 1980, 99 str.
291. Vzgojnovarstvene organizacije v šolskem letu 1981/82 s seznamom poročevalskih enot, 59 str.
292. Kazensko sodna statistika 1981, 60 str.
293. Letni pregled trgovine 1981, 74 str.
294. Raziskovalne organizacije 1981, 47 str.
295. Letni pregled obrti 1981, 34 str.
296. Samoupravne interesne skupnosti 1981 (Dejavnost organov), 52 str.
297. Letni pregled komunalne dejavnosti 1981, 63 str.
298. Letni pregled turizma 1981, 127 str.
299. Prodajna zmogljivost omrežja trgovine na drobno 1980, 95 str.
300. Industrijske organizacije po občinah 1981, 89 str.
301. Letni pregled gradbeništva, 111 str.
302. Industrijske organizacije in industrijski proizvodi 1981, 214 str.
303. Letni pregled prometa in zvez 1979, 73 str.
304. Popis prebivalstva, gospodinjstev in stanovanj v SR Sloveniji 31.3.1981, prebivalstvo po materialnem jeziku, pismenosti in obiskovanju šole, (rezultati po občinah), 172 str.
305. Popis prebivalstva, gospodinjstev in stanovanj v SR Sloveniji 31.3.1981, skupno in kmečko prebivalstvo po občinah, 242 str.
306. Popis prebivalstva, gospodinjstev in stanovanj v SR Sloveniji 31.3.1981, preselitve, (rezultati po občinah), 128 str.
307. Popis prebivalstva, gospodinjstev in stanovanj v SR Sloveniji, 31.3.1981: Prebivalstvo na začasnem delu v tujini (rezultati po občinah) 158 str.
308. Prihodki in odhodki organizacij združenega dela neproizvodnih dejavnosti 1981, 37 str.
309. Letni pregled gostinstva 1981, 56 str.
310. Seznam šol s splošnimi podatki ob začetku šolskega leta 1982/83, 107 str.
311. Osebnih dohodki za določene poklice 1981, 41 str.
312. Kultura, umetnost, informacije, 1981., 51 str.
313. Letni pregled industrije 1982., 178 str.
314. Popis prebivalstva, gospodinjstev in stanovanj v SR Sloveniji 31.3.1981; gospodinjstva, ki imajo kmečko gospodarstvo (rezultati po občinah), 258 str.
315. Družbeni proizvod in narodni dohodek 1981., 67 str.
316. Letni pregled gozdarstva 1981., 35 str.
317. Osnovne in srednje šole konec šolskega leta 1981/82 in ob začetku šolskega leta 1982/83., 79 str.
318. Volitve 1982., 62 str.
319. Delavci v ZD in samostojnem osebnem delu 1982., 48 str.
320. Kulturno-umetniška in prosvetna dejavnost 1981/82., 60 str.
321. Družbena prehrana 1982., 46 str.
322. Študenti 1982/83, diplomanti 1982., 109 str.
323. Popis prebivalstva, gospodinjstev in stanovanj, v SR Sloveniji 31.3.1981 Stanovanja (rezultati po občinah), 145 str.
324. Letni pregled investicij 1981., 38 str.
325. Osebnih dohodki delavcev v ZD 1982., 82 str.
326. Letni pregled cen 1982., 62 str.
327. Letni pregled kmetijstva 1982, 42 str.
328. Letni pregled zunanje trgovine 1982., 344 str.
329. Vzgojnovarstvene organizacije v šolskem letu 1982/83 in socialni zavodi 1982 s seznamom poročevalskih enot, 74 str.
330. Raziskovalne organizacije 1982., 48 str.
331. Kazensko sodna statistika 1982., 77 str.
332. Letni pregled odkupa 1982., 60 str.

333. Letni pregled zunanje trgovine 1982., 342 str.
334. Družbena prehrana 1983., 40 str.
335. Delavci v združenem delu 1982., 96 str.
336. Popis prebivalstva, gospodinjstev in stanovanj v SR Sloveniji, 31.3.1981  
Način ogrevanja v kurilni sezoni 1980-1981 (Rezultati po občinah), 146 str.
337. Naravno gibanje prebivalstva SR Slovenije 1981., 99 str.
338. Zmogljivost in uporaba opreme za avtomatsko obdelavo podatkov 1981., 43 str.
339. Letni pregled gostinstva 1982., 45 str.
340. Sestava krajevnih skupnosti 1982., 31 str.
341. Prihodki in odhodki organizacij združenega dela negospodarskih dejavnosti 1982., 25 str.
342. Letni pregled trgovine 1982., 70 str.
343. Seznam šol s splošnimi podatki ob začetku šolskega leta 1983/84., 95 str.
344. Sestava organov samoupravnih interesnih skupnosti 1982, 48 str.
345. Družbeni proizvod in narodni dohodek v SR Sloveniji 1982, 69 str.
346. Popis prebivalstva, gospodinjstev in stanovanj v SR Sloveniji, 31.3.1981. Zaposleni po področjih dejavnosti in po naseljih 124 str.
347. Osnovne in srednje šole konec šolskega leta 1982/83 in ob začetku šolskega leta 1983/84 93 str.
348. Prodajne zmogljivosti v trgovini na drobno 1982, 11 str.
349. Delavci v združenem delu in samostojnem osebnem delu, pripravniki ter fluktuacija delavcev 1983, 44 str.
350. Telesna vzgoja, šport in športna rekreacija 1979, 41 str.
351. Telesna vzgoja, šport in športna rekreacija 1980, 47 str.
352. Letni pregled industrije 1983, 179 str.
353. Kultura, umetnost in informacije 1982/83, 90 str.
354. Letni pregled investicij 1982, 40 str.
355. Letni pregled cen 1983, 56 str.
356. Letni pregled gozdarstva 1983, 40 str.
357. Letni pregled gradbeništva 1982, 100 str.
358. Študenti 1983/84, Diplomanti 1983, 104 str.
359. Letni pregled prometa in zvez 1980, 80 str.
360. Letni pregled kmetijstva 1983, 43 str.
361. Letni pregled zunanje trgovine 1983, 358 str.
362. Kazensko sodna statistika 1983, 84 str.
363. Letni pregled odkupa 1983, 64 str.
364. Letni pregled gostinstva 1983, 47 str.
365. Letni pregled trgovine 1983, 68 str.
366. Družbena prehrana 1984, 50 str.
367. Letni pregled turizma 1982, 120 str.
368. Vzgojnovarstvene organizacije v šolskem letu 1983-84 in socialni zavodi 1982 s seznamom poročevalskih enot, 67 str.
369. Seznam šol s splošnimi podatki ob začetku šolskega leta 1984-85, 71 str.
370. Samoupravne interesne skupnosti 1983 (dejavnost organov), 50 str.
371. Delavci v združenem delu in samostojnem osebnem delu, pripravniki ter fluktuacija delavcev 1984, 45 str.
372. Raziskovalne organizacije 1983, 60 str.
373. Letni pregled gozdarstva 1984, 35 str.
374. Prihodki in odhodki organizacij združenega dela neproizvodnih dejavnosti 1983, 23 str.
375. Letni pregled komunalne dejavnosti 1982, 35 str.
376. Industrijske organizacije po občinah 1982, 98 str.
377. Študenti 1984/85, Diplomanti 1984, 98 str.
378. Industrijske organizacije in industrijski proizvodi 1982, 252 str.
379. Osnovne in srednje šole konec šolskega leta 1983/84 in ob začetku šolskega leta 1984/85 79 str.
380. Popis šolskih zgradb 1984, 89 str.
381. Kultura, umetnost in informacije 1983/84, 112 str.
382. Osebni dohodki za določene poklice 1982, 1983, 73 str.
383. Letni pregled kmetijstva 1984, 43 str.
384. Letni pregled turizma 1983, 118 str.
385. Pregled teritorialnih enot v SR Sloveniji s šiframi (občine, naselja, ulice, krajevne skupnosti, krajevni uradi, pošte), 560 str.
- Spremembe, št. 10, 4 str., št. 11, 4 str., št.12, 70 str.
386. Letni pregled trgovine 1984, 68 str.
387. Delavci v združenem delu 1983, 79 str.
388. Izobraževanje v združenem delu v šolskem letu 1983/84, 46 str.
389. Prihodki in odhodki organizacij združenega dela neproizvodnih dejavnosti 1984, 25 str.
390. Letni pregled 1984, 56 str.
391. Letni pregled komunalne dejavnosti 1983, 63 str.
392. Letni pregled odkupa 1984, 61 str.
393. Delavci v srednjem usmerjenem izobraževanju na začetku šolskega leta 1984/85, 54 str.
394. Industrijske organizacije in industrijski proizvodi 1983, 287 str.
395. Vzgojnovarstvene organizacije v šolskem letu 1984/85 in socialni zavodi 1984 s seznamom poročevalskih enot, 68 str.
396. Letni pregled gradbeništva 1983, 113 str.
397. Industrijske organizacije po občinah 1983, 108 str.
398. Letni pregled zunanje trgovine 1984, 370 str.
399. Kazensko sodna statistika 1984, 84 str.
400. Obveščanje v združenem delu 1982, 1984, 32 str.
401. Seznam šol s splošnimi podatki ob začetku šolskega leta 1985/1986, 76 str.
402. Letni pregled investicij 1983, 40 str.
403. Sestava organov samoupravnih interesnih skupnosti 1984, 44 str.
404. Sestava krajevnih skupnosti 1984, 31 str.
405. Družbeni proizvod in narodni dohodek v SR Sloveniji 1983 in 1984, 119 str.
406. Delavci v združenem delu in samostojnem osebnem delu, pripravniki ter fluktuacija delavcev 1985, 46 str.
407. Letni pregled gostinstva 1984, 47 str.
408. Raziskovalne organizacije 1984, 60 str.
409. Naravno gibanje prebivalstva SR Slovenije 1982, 105 str.
410. Letni pregled industrije 1984, 211 str.
411. Letni pregled gozdarstva 1985, 35 str.
412. Študenti 1985/86 in 1986/87, 147 str.
413. Letni pregled kmetijstva 1985, 43 str.
414. Seznam šol s splošnimi podatki ob začetku šolskega leta 1986/87, 63 str.
415. Letni pregled investicij 1984, 54 str.
416. Diplomanti 1985, 43 str.
417. Letni pregled turizma 1984, 117 str.
418. Ocene števila prebivalstva po starosti in spolu za leta 1981 do 1985, 34 str.
419. Osnovne in srednje šole konec šolskega leta 1984/85 in ob začetku šolskega leta 1985/86, 78 str.
420. Kultura, umetnost in informacije 1984/85, 108 str.
421. Volitve 1986, 36 str.
422. Letni pregled obrti 1984, 30 str.
423. Letni pregled odkupa 1985, 69 str.
424. Letni pregled trgovine 1985, 1986, 91 str.
425. Kazensko sodna statistika 1985, 70 str.
426. Raziskovalne organizacije 1985, 50 str.
427. Letni pregled gostinstva 1985, 42 str.
428. Letni pregled cen 1985, 51 str.
429. Samoupravne interesne skupnosti 1985 (dejavnost organov), 51 str.
430. Prodajne zmogljivosti v trgovini na drobno 1984, 81 str.
431. Študenti 1987/88 in diplomanti 1986 in 1987, 118 str.
432. Popis delavcev v združenem delu stanje 31.12.1986, 594 str.
433. Vzgojnovarstvene organizacije v šolskem letu 1985/86 in socialni zavodi 1984 s seznamom poročevalskih enot, 67 str.
434. Popis pedagoških delavcev 1986, 76 str.
435. Prihodki in odhodki organizacij združenega dela neproizvodnih dejavnosti 1985, 26 str.
436. Letni pregled gradbeništva 1984, 1985, 127 str.
437. Letni pregled investicij 1985, 40 str.
438. Letni pregled gozdarstva 1986, 31 str.
439. Družbeni proizvod in narodni dohodek v SR Sloveniji 1985, 69

- str.
440. Letni pregled industrije 1985 in 1986, 401 str.
441. Študenti 1988/89 diplomanti 1988 in individualni popis pedagoških delavcev višjih in visokih šol 1987, 146 str.
442. Letni pregled kmetijstva 1985, 40 str.
443. Kazensko sodna statistika 1986, 116 str.
444. Letni pregled zunanje trgovine 1985, 377 str.
445. Letni pregled cen 1986, 56 str.
446. Osební dohodki za določene poklice 1984, 49 str.
447. Letni pregled industrije 1987, 216 str.
448. Seznam šol s splošnimi podatki ob začetku šolskega leta 1987/88, 65 str.
449. Delavci v združenem delu 1985, 92 str.
450. Letni pregled zunanje trgovine 1986, 374 str.
451. Delavci v združenem delu in samostojnem osebnem delu, pripravniki ter fluktuacija delavcev 1986, 45 str.
452. Letni pregled cen 1987, 50 str.
453. Raziskovalne organizacije 1986, 67 str.
454. Letni pregled odkupa 1986, 61 str.
455. Delavci v združenem delu in samostojnem osebnem delu, pripravniki ter fluktuacija delavcev 1987, 41 str.
456. Letni pregled gozdarstva 1987, 31 str.
457. Letni pregled investicij 1986, 43 str.
458. Prodajne zmogljivosti v trgovini na drobno 1986, 116 str.
459. Prihodki in odhodki organizacij združenega dela neproizvodnih dejavnosti 1986, 27 str.
460. Osnovne in srednje šole konec šolskega leta 1985/86 in 1986/87 in na začetku šolskega leta 1986/87 in 1987/88, 133 str.
461. Kazensko sodna statistika 1987, 91 str.
462. Kultura, umetnost in informacije 1985/86, 95 str.
463. Raziskovalne organizacije 1986, 51 str.
464. Vzgojnovarstvene organizacije v šolskem letu 1986/87 in 1987/88 in socialni zavodi 1986 s seznamom poročevalskih enot, 92 str.
465. Družbeni proizvod in narodni dohodek v SR Sloveniji 1986 in 1987, 121 str.
466. Letni pregled kmetijstva 1987, 43 str.
467. Letni pregled turizma 1985-1987, 311 str.
468. Letni pregled odkupa 1987, 62 str.
469. Seznam šol s splošnimi podatki ob začetku šolskega leta 1988/89, 68 str.
470. Letni pregled obrti 1982 in 1983, 48 str.
471. Letni pregled gozdarstva 1988, 27 str.
472. Letni pregled trgovine 1987, 62 str.
473. Letni pregled investicij 1987, 39 str.
474. Delavci v združenem delu in samostojnem osebnem delu, pripravniki ter fluktuacija delavcev 1988, 41 str.
475. Vzgojnovarstvene organizacije v šolskem letu 1988/89 in socialni zavodi 1988 s seznamom poročevalskih enot, 68 str.
476. Letni pregled gradbeništva 1986/87, 140 str.
477. Kultura, umetnost in informacije 1986/87, 108 str.
478. Študenti 1989/90, 75 str.
479. Osnovne in srednje šole konec šolskega leta 1987/88 in ob začetku šolskega leta 1988/89, 120 str.
480. Kazensko sodna statistika 1988, 90 str.
481. Letni pregled kmetijstva 1988, 40 str.
482. Letni pregled cen 1988, 49 str.
483. Letni pregled prometa in zvez 1987, 78 str.
484. Študenti 1987/88 in diplomanti 1986 in 1987, 118 str.
485. Anketa o porabi gospodinjev 1984-1988, 138 str.
486. Kultura, umetnost in informacije 1987/88, 81 str.
487. Letni pregled gostinstva 1987, 54 str.
488. Letni pregled industrije 1988, 202 str.
489. Družbeni proizvod in narodni dohodek v SR Sloveniji 1988, 125 str.
490. Prihodki od neproizvodnih dejavnosti 1987 in 1988, 39 str.
491. Letni pregled investicij 1988, 44 str.
492. Osnovne in srednje šole konec 1988/89 in na začetku šolskega leta 1989/90, 119 str.
493. Seznam šol s splošnimi podatki ob začetku šolskega leta 1989/90, 66 str.
494. Letni pregled obrti 1985-1987, str. 165 str.
495. Kultura, umetnost in informacije 1988/89, 75 str.
496. Letni pregled gozdarstva 1989, str. 26 str.
497. Letni pregled zaposlenih 1989, 37 str.
498. Delavci v združenem delu 1988, 68 str.
499. Zmogljivost in uporaba opreme za AOP 1988, 78 str.
500. Letni pregled prometa in zvez 1988, 78 str.
501. Naravno gibanje prebivalstva SRS 1983-1987 I. Rojstva, 103 str.
502. Naravno gibanje prebivalstva SRS 1983-1987 II. Umri, 122 str.
503. Popis pedagoških delavcev 1989, 87 str.
504. Diplomanti, doktorji znanosti, visokošolski učitelji 1989, 113 str.
505. Letni pregled cen 1989, 49 str.
506. Naravno gibanje prebivalstva 1983-1987, sklenjene in razvezane zakonske zveze, 105 str.
507. Družbena prehrana 1988, 47 str.
508. Letni pregled odkupa 1988, 60 str.
509. Raziskovalne organizacije 1988, 61 str.
510. Osební dohodki delavcev v združenem delu 1986-1988, 144 str.
511. Volitve 1990, 108 str.
512. Kazensko sodna statistika 1989, 87 str.
513. Letni pregled industrije 1989, 218 str.
514. Naravno gibanje prebivalstva 1988, 108 str.
515. Osební dohodki delavcev v združenem delu 1989, 64 str.
516. Letni pregled kmetijstva 1989, 49 str.
517. Osební dohodki delavcev v združenem delu 1983, 1984, 1985, 215 str.
518. Pregled prometa in zvez 1981-1985, 88 str.
519. Osební dohodki za določene poklice 1985, 54 str.
520. Letni pregled prometa in zvez 1986, 81 str.
521. Letni pregled gostinstva 1986, 41 str.
522. Letni pregled gostinstva 1988, 58 str.
523. Prodaja po republikah in prodaja reprodukcijskega materiala 1987, 49 str.
524. Izkoriščenost zmogljivosti v industriji 1983, 1988, 98 str.
525. Industrijske organizacije po občinah 1984-1988, 398 str.
526. Industrijske organizacije in proizvodi 1984, 276 str.
527. Industrijske organizacije in industrijski proizvodi 1985, 246 str.
528. Industrijske organizacije in industrijski proizvodi 1986, 274 str.
529. Industrijske organizacije in industrijski proizvodi 1987, 278 str.
530. Letni pregled gradbeništva 1988, 72 str.
531. Industrijske organizacije in industrijski proizvodi 1988, 311 str.
532. Vzgojnovarstvene organizacije 1989/90 in socialni zavodi 1988, 71 str.
533. Študenti 1990/91, 71 str.
534. Letni pregled odkupa 1989, 61 str.
535. Raziskovalne organizacije 1989, 71 str.
536. Pregled turizma 1988, 1989, 235 str.
537. Letni pregled trgovine 1988 in 1989, 69 str.
538. Prvi-začasni podatki popisa prebivalstva, gospodinjev, stanovanj in kmečkih gospodarstev v Republiki Sloveniji v letu 1991 po občinah, naseljih in krajevnih skupnostih, 132 str.
539. Anketa o porabi gospodinjev 1989, 77 str.
540. Letni pregled prometa in zvez 1989, 72 str.
541. Pregled teritorialnih enot v Republiki Sloveniji s šiframi, 572 str.
542. Prihodki in odhodki podjetij in organizacij neproizvodnih dejavnosti 1989, 23 str.
543. Anketa o porabi gospodinjev 1988, (petletna), 55 str.
544. Sestava organov samoupravnih interesnih skupnosti 1986, 1988, 35 str.
545. Sestava krajevnih skupnosti 1986, 1988, 47 str.
546. Pregled obrti 1988 in 1989, 164 str.
547. Letni pregled gostinstva 1989, 54 str.
548. Seznam šol s splošnimi podatki ob začetku šolskega leta 1990/1991, 70 str.
549. Diplomanti višje in visoke stopnje, diplomanti podiplomske stopnje in doktorji znanosti ter učitelji višjih in visokih šol 1990, 113 str.
550. Letni pregled gozdarstva 1990, 27 str.
551. Letni pregled investicij 1989, 42 str.
552. Kultura, umetnost in informacije 1989/90, 82 str.
553. Osnovne in srednje šole konec 1989/90 in ob začetku leta 1990/91, 117 str.
554. Letni pregled zaposlenih 1990, 38 str.
555. Letni pregled kmetijstva 1990, 37 str.
556. Letni pregled gradbeništva 1989, 37 str.
557. Družbeni proizvod in narodni dohodek 1989, 78 str.
558. Vzgojnovarstvene organizacije 1990/91 in socialni zavodi 1990, 69 str.
559. Letni pregled komunalne dejavnosti 1984-1987, 243 str.
560. Pravosodje 1990, 78 str.

561. Letni pregled osebnih dohodkov zaposlenih v letu 1990, 57 str.
562. Selitveno gibanje prebivalstva 1988, 1989, 802 str.
563. Osební dohodki za določene poklice 1989, 81 str.
564. Letni pregled odkupa 1990, 60 str.
565. Industrijske organizacije in industrijski proizvodi 1989, 223 str.
566. Raziskovalne organizacije 1990, 59 str.
567. Industrijske organizacije po občinah 1989, 97 str.
568. Letni pregled industrije 1990, 219 str.
569. Sestava krajevnih skupnosti 1990, 41 str.
570. Letni pregled trgovine 1990, 61 str.
571. Letni pregled gostinstva 1990, 58 str.
572. Anketa o porabi gospodinjstev 1990, 38 str.
573. Prihodki in odhodki podjetij in organizacij neproizvodnih dejavnosti 1990, 24 str.
574. Letni pregled obrti 1990, 370 str.
575. Študenti v Republiki Sloveniji 1990, 67 str.
576. Seznam šol s splošnimi podatki ob začetku šolskega leta 1991/1992, 63 str.
577. Letni pregled turizma 1990, 141 str.
578. Letni pregled cen 1990, 48 str.
579. Letni pregled komunalne dejavnosti 1988-1990, 1991, 203 str.
580. Diplomanti višje in visoke stopnje, diplomanti podiplomske stopnje in doktorji znanosti ter učitelji višjih in visokih šol, Republika Slovenija 1991, 111 str.
581. Letni pregled investicij 1990, 53 str.
582. Družbeni proizvod in narodni dohodek 1990, 84 str.
583. Osnovne in srednje šole konec šolskega leta 1990/91 in ob začetku šolskega leta 1991/92, 123 str.
584. Letni pregled zaposlenih 1991, 32 str.
585. Prodajne zmogljivosti v trgovini na drobno 1989, 76 str.
586. Letni pregled prometa in zvez 1990, 71 str.
587. Letni pregled odkupa 1991, 58 str.
588. Pravosodje 1991, 75 str.
589. Naravno gibanje prebivalstva Republike Slovenije 1989, 1990, 189 str.
590. Letni pregled kmetijstva 1991, 36 str.
591. Letni pregled cen 1991, 44 str.
592. Letni pregled industrije 1991, 217 str.
593. Vzgojno-varstvene organizacije 1991/1992 in socialni zavodi 1990, 69 str.
594. Kultura, umetnost in informacije 1991, 87 str.
595. Letni pregled trgovine 1991, 61 str.
596. Raziskovalne organizacije 1991, 58 str.
597. Letni pregled gostinstva 1991, 72 str.
598. Letni pregled gradbeništva 1990, 74 str.
599. Letni pregled obrti 1991, 334 str.
600. Volitve 1992, 75 str.
601. Študenti, vpis na podiplomski študij 1991/92, vpis na podiplomski študij 1992/93, 83 str.
602. Seznam šol s splošnimi podatki ob začetku šolskega leta 1992/93, 66 str.
603. **Popis prebivalstva, ...1991, PREBIVALSTVO PO LETIH STAROSTI IN LETIH ROJSTVA**, Rezultati po občinah, 310 str.
604. Prebivalci RS po krajevnih skupnostih 30.6.1993 Krajevne skupnosti in naselja v RS 31.12.1993, 210 str.
605. Diplomanti dodiplomske in podiplomske stopnje, ter visokošolski učitelji, Republika Slovenija, 166 str.
606. Letni pregled osebnih dohodkov zaposlenih v Sloveniji v letu 1991, 57 str.
607. Delovno aktivno prebivalstvo, 188 str.
608. Letni pregled turizma 1991, 137 str.
609. Anketa o porabi gospodinjstev 1991 in 1992, 70 str.
610. Letni pregled prometa in zvez 1991, 80 str.
611. Osnovne in srednje šole konec šolskega leta 1991/92 in ob začetku šolskega leta 1992/93, 142 str.
612. Letni pregled investicij 1991, 56 str.
613. Letni pregled kmetijstva 1992, str 39 str.
614. Letni pregled cen 1992, 68 str.
615. Kultura, umetnost in informacije 1991/92, 97 str.
616. Vzgojno-varstveni zavodi v šolskem letu 1992/93 in socialni zavodi 1992 s seznamom poročevalskih enot, 68 str.
617. Popis prebivalstva, gospodinjstev, stanovanj in kmečkih gospodarstev v Republiki Sloveniji v letu 1991 str. Rezultati po občinah, 387 str.
618. Naravno gibanje prebivalstva Republike Slovenije 1991, 124 str.
619. Letni pregled odkupa 1992, 64 str.
620. Raziskovalne organizacije 1992, 78 str.
621. Letni pregled gradbeništva 1991, 67 str.
622. Letni pregled obrti 1992, 383 str.
623. Letni pregled zaposlenih 1992, 41 str.
624. Letni pregled gostinstva, 1992, 69 str.
625. Pravosodje 1992, 83 str.
626. Študenti v Republiki Sloveniji, dodiplomski študij 1993/94, podiplomski študij 1992/93, 104 str.
627. Seznam šol s splošnimi podatki ob začetku šol. leta 1993/94, 71 str.
628. Diplomanti ter visokošolski učitelji 1993, 172 str.
629. Seznam šol s splošnimi podatki ob začetku šol. leta 1994/95, 69 str.
630. Industrijske organizacije in industrijska proizvodnja 1990, 262 str.
631. Letni pregled prometa in zvez 1992, 83 str.
632. Letni pregled kmetijstva 1993, 41 str.
633. Industrijske organizacije po občinah 1990, 110 str.
634. Letni pregled obrti 1993, 409 str.
635. Pravosodje 1993, 66 str.
636. Vzgojno-varstveni zavodi v šolskem letu 1993/94 in socialni zavodi 1993 s seznamom poročevalskih enot, 63 str.
637. Letni pregled odkupa 1993, 64 str.
638. Letni pregled cen 1993, 60 str.
639. Anketa o porabi gospodinjstev 1993, 80 str.
640. Anketa o porabi v gospodinjstvih - počitnice, potovanja in izleti domačega prebivalstva, 1993, 36 str.
641. Pregled industrije 1992 in 1993, 311 str.
642. Letni pregled gostinstva 1993, 68 str.
643. Aktivno prebivalstvo - Slovenija 1994 - Evropa 1992, 181 str.
644. Študenti v Republiki Sloveniji, dodiplomski študij 1994/95, podiplomski študij 1993/94, 107 str.
645. Prodajne zmogljivosti v trgovini na drobno 1992, 101 str.
646. Diplomanti in visokošolski učitelji 1994, 174 str.
647. Naravno gibanje prebivalstva Republike Slovenije v letih 1992 in 1993, 170 str.
648. Pregled gradbeništva 1992 in 1993, 118 str.
649. Letni pregled prometa in zvez 1993, 69 str.
650. Pravosodje 1994, 70 str.
651. Pregled trgovine 1992 in 1993, 86 str.
652. Letni pregled industrije 1994, 204 str.
653. Pregled komunalne dejavnosti, 1992, 1993 in 1994, 185 str.
654. Letni pregled cen 1994, 61 str.
655. Kultura, umetnost in informacije, 1992/93, 118 str.
656. Letni pregled kmetijstva 1994, 40 str.
657. Osnovne in srednje šole konec šolskega leta 1992/93 in 1993/94 in na začetku šolskega leta 1993/94 in 1994/95, 302 str.
658. Letni pregled odkupa 1994, 65 str.
659. Vzgojno-varstveni zavodi s seznamom poročevalskih enot v šolskem letu 1994/95 ter javni socialno-varstveni zavodi 1994, 60 str.
660. Letni pregled gradbeništva 1994, 72 str.
661. Pregled turizma 1992-1994, 305 str.
662. Letni pregled prometa in zvez 1994, 76 str.
663. Zaposlene osebe v letih 1993 in 1994, 67 str.
664. Prebivalstvo Republike Slovenije 1994, 425 str.
665. Študentje v Republiki Sloveniji, vpis na dodiplomski študij 1995/96, 88 str.
666. Občine, naselja in ulice Republike Slovenije, 31. 12. 1995, 327 str.
667. Letni pregled investicij 1992, 45 str.
668. Diplomanti in visokošolski učitelji, Republika Slovenija, 1995, 160 str.
669. Seznam šol s splošnimi podatki ob začetku šol. leta 1995/96, 76 str.
670. Industrijske organizacije po občinah 1991, 1992, 123 str.
671. Industrijske organizacije in industrijski proizvodi 1991, 1992, 383 str.
672. Kultura, umetnost in informacije, 93/94, 109 str.
673. Letni pregled industrije 1995, 74 str.
674. Osnovne glasbene in srednje šole konec šolskega leta 1994/95 in na začetku šolskega leta 1995/96, 171 str.
675. Aktivno prebivalstvo Slovenija 95 - Evropa 93, 196 str.
676. Plače, 92, 93, 94, 95, 158 str.

683. Zaposlene osebe v letu 1995, 40 str.
684. Anketa o porabi gospodinjstev 1994, 1995, 77 str.
685. Prebivalstvo Republike Slovenije 1995, 529 str.  
Population of the Republic of Slovenia 1995, 529 pages
686. Letni pregled gradbeništva 1995, 70 str.
687. Študentje v Republiki Sloveniji, 1996/97, 148 str.
688. Ocenjena škoda zaradi elementarnih nesreč, Republika Slovenija, 1995, str. 34.
689. Zaposlene osebe v podjetjih in drugih organizacijah, Republiki Sloveniji, stanje 31. december 1995, 313 str.
690. Zaposlene osebe v podjetjih in drugih organizacijah, Republika Slovenija, stanje 31. XII 1990, 199 str.
691. Zaposlene osebe v podjetjih in drugih organizacijah, Republika Slovenija, stanje 31. XII 1991, 199 str.
692. Zaposlene osebe v podjetjih in drugih organizacijah, Republika Slovenija, stanje 31. XII 1992, 202 str.
693. Zaposlene osebe v podjetjih in drugih organizacijah, Republika Slovenija, stanje 31. XII 1993, 199 str.
694. Zaposlene osebe v podjetjih in drugih organizacijah, Republika Slovenija 31. XII 1994, 200 str.
695. Diplomanti in visokošolski učitelji 1996, 150 str.
696. Letni pregled trgovine 1994 62 str.
697. Seznam šol s splošnimi podatki ob začetku leta 1996/97, 77 str.
698. Kriminaliteta 1996, 92 str.
699. Letni pregled prometa in zvez 1995, 69 str.
700. Letni pregled odkupa 1996, 59 str.
701. Letni pregled cen 1996, 43 str.
702. Vrtci s seznamom poročevalskih enot v letu 1996/97 dijaški in študentski domovi, zavodi za usposabljanje otrok in mladostnikov ter javni socialno-varstveni zavodi 1996, 55 str.
703. Prebivalstvo Slovenije 1996, 464 str.  
Population of Slovenia 1996, 464 pages
704. Anketa o tujih turistih v Republiki Sloveniji 1997, 94 str.
705. Osnovne glasbene in srednje šole ob koncu šolskega leta 1995/96 in na začetku šolskega leta 1996/97, 167 str.
706. Zaposlene osebe v podjetjih in drugih organizacijah v Sloveniji, stanje 31. december 1996, 317 str.
707. Letni pregled gostinstva 1994, 46 str.
708. Letni pregled turizma 1996, 187 str.
709. Anketa o tujih potnikih v RS na cestnih mejnih prehodih in Letališču Ljubljana v poletni sezoni 1997, 81 str.
710. Letni pregled kmetijstva 1996, 39 str.
711. Letni pregled prometa in zvez 1996, 69 str.
712. Industrijske organizacije in industrijski proizvodi 1993, 190 str.
713. Letni pregled trgovine 1992 in 1993, 26 str.
714. Letna pregleda investicij, 1993 in 1994, 38 str.
715. Študentje v Republiki Sloveniji, vpis na dodiplomski študij, 1997/98, vpis na podiplomski študij, 1996/97, 130 str.
716. Prodajne zmogljivosti v trgovini na drobno 1998, 169 str.
717. Kriminaliteta 1997, 118 str. / Crime 1997, 118 pages
718. Osnovne, glasbene in srednje šole ob koncu š. l. 1996/97 in ob začetku š. l. 1997/98, 163 str.
719. Letni pregled odkupa 1997, 67 str.
720. Anketa o porabi gospodinjstev 1996, 27 str.
721. Industrijska podjetja in industrijski proizvodi 1996, 98 str.
722. Letni pregled kmetijstva 1997, 38 str.
723. Diplomanti in visokošolski učitelji 1997, 132 str.
724. Letni pregled trgovine 1996, 28 str.
725. Industrijska podjetja in industrijski proizvodi 1995, 92 str.
726. Letni pregled prometa in zvez 1997, 82 str.
727. Lokalne volitve 1998, 212 str.
728. Letni pregled gradbeništva 1996, 1997, 107 str.
729. Investicije v letih 1995 in 1996, 44 str.
730. Prebivalstvo Slovenije 1997, 477 str.  
Population of Slovenia 1997, 477 pages
731. Trg dela, Slovenija, 1996 in 1997, 411 str.  
Labour market, Slovenia and 1997, 280 pages
732. Investicije v osnovna sredstva, 1997, 34 str.
733. Prodajne zmogljivosti v trgovini na drobno 1999, 220 str.
734. Industrijska podjetja in industrijski proizvodi 1997, 95 str.
735. Študenti v Republiki Sloveniji, vpis na dodiplomski študij, 1998/99, vpis na podiplomski študij, 1997/98, 80 str.
736. Letni pregled turizma 1997, 197 str.
737. Diplomanti in visokošolski učitelji, 1998, 128 str.
738. Letni pregled turizma 1998, 197 str.
739. Letni pregled odkupa 1998, 65 str.
740. Prebivalstvo Slovenije 1998, 473 str.  
Population of Slovenia 1998, 473 pages
741. Kriminaliteta 1998, 101 str. / Crime 1998, 101 pages
742. Letni pregled kmetijstva 1998, 31 str.
743. Trg dela 1998, 357 str.
744. Študenti v Republiki Sloveniji, vpis na dodiplomski študij, 1999/2000, vpis na podiplomski študij, 1998/1999, 75 str.
745. Osnovne, glasbene in srednje šole ob koncu šolskega leta 1997/98 in na začetku šolskega leta 1998/99, 61 str.
746. Raziskovalno-razvojna dejavnost, Slovenija, 1997  
Inovacijska dejavnost, Slovenija, 1998  
Research & development, Slovenia, 1997  
Innovation activity, Slovenia, 1998, 135 str.
747. Letni pregled odkupa, Slovenija, 1999,
748. Delovne migracije v Sloveniji, 31. 12. 1999, 96 str.
749. Industrijska podjetja in industrijski proizvodi 1998, 99 str.
750. Državnozborske volitve 2000, Slovenija  
National Assembly Elections 2000, Slovenia, 95 str.
751. Letni pregled gradbeništva 1998, 57 str.
752. Naravno in selitveno gibanje prebivalstva Slovenije po naseljih 1998, 198 str.
753. Kriminaliteta 1999, 101 str. / Crime 1999, 101 pages
754. Letni pregled turizma 1999, 205 str.





ID  
sz 755/1998

ISBN 961-6349-37-6



9 789616 349376