



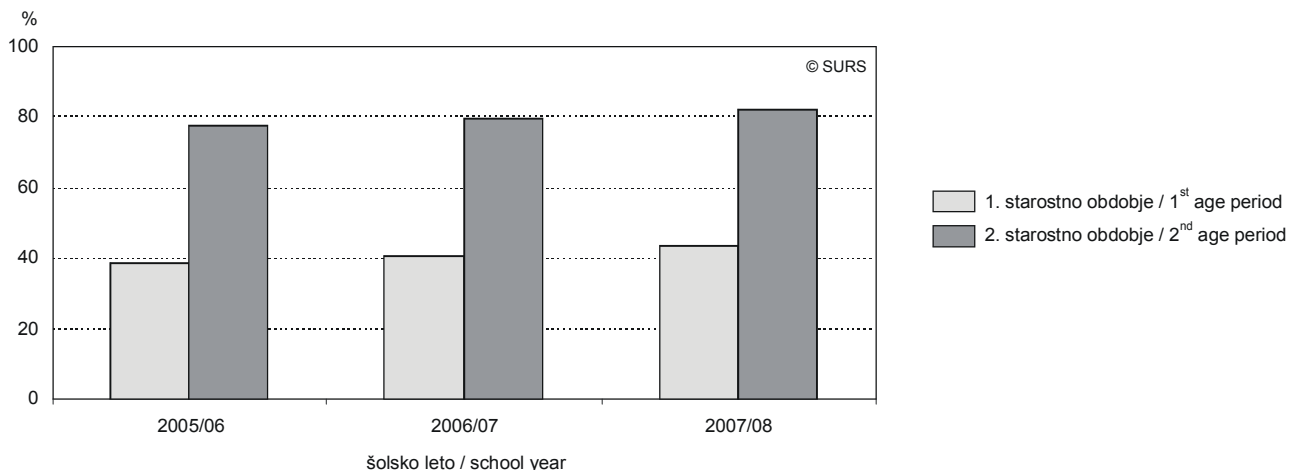
9 IZOBRAŽEVANJE
EDUCATION

št./No 3

PREDŠOLSKA VZGOJA IN IZOBRAŽEVANJE V VRTCIH, SLOVENIJA, ŠOLSKO LETO 2007/2008
KINDERGARTENS, SLOVENIA, SCHOOL YEAR 2007/2008

- ▶ V šolskem letu 2007/2008 je bilo v Sloveniji 811 vrtcev in njihovih enot; vanje je bilo vključenih 61.359 otrok, to sta dobri dve tretjini vseh otrok ustrezne starosti. Število otrok, vključenih v predšolsko vzgojo, se je v primerjavi s prejšnjim letom povečalo za 5,6 %. Na to povečanje je vplivalo zlasti večje število otrok v prvem starostnem obdobju, to so otroci od 1. do 3. leta starosti.
- ▶ In the school year 2007/2008 there were 811 kindergartens and their units with 61,359 children enrolled, which is slightly more than two thirds of all children of the proper age. In comparison to the previous school year, the number of children attending kindergartens increased by 5.6%. This increase was mostly influenced by the increased number of children in the first age period, i.e. in the number of 1-3-year old children.
- ▶ V okviru vrtcev so delovali tudi oddelki za otroke s posebnimi potrebami. V te oddelke je bilo vključenih 162 otrok, 474 otrok s posebnimi potrebami pa je bilo integriranih v redne oddelke vrtcev. Za otroke s posebnimi potrebami je skrbel 201 vzgojitelj in pomočnik vzgojitelja.
- ▶ Within kindergartens there are also class units for children with special needs. 162 children were included in these class units, while 474 children with special needs were integrated into the regular class units. 201 educators and assistant educators were taking care for those children.
- ▶ Za otroke v vrtcih je skrbelo 7.708 vzgojiteljev in pomočnikov vzgojiteljev, od tega za otroke v 1. starostnem obdobju 2.823, za otroke v 2. starostnem obdobju pa 4.885. Enemu strokovnemu delavcu je bilo dodeljenih povprečno 6 otrok v 1. starostnem obdobju in nekaj več kot 9 otrok v 2. starostnem obdobju.
- ▶ Children in kindergartens were taken care of by 7,708 educators and assistant educators; 2,823 for the children in the 1st age period and 4,885 for the children in the 2nd age period. On average, there were 6 children per one educator or assistant educator for children in the 1st age period and slightly more than 9 for children in the 2nd age period.

Slika 1: Delež otrok, vključenih v vrtce, po starostnih obdobjih, Slovenija, šolska leta 2005/06 - 2007/08
Chart 1: Share of children enrolled in kindergartens by age periods, Slovenia, school years 2005/06 - 2007/08

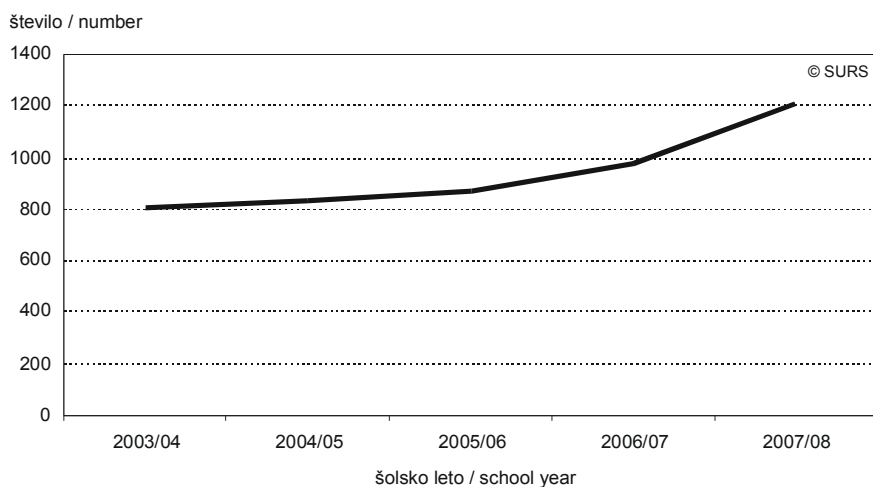


Delež otrok, ki so vključeni v vrtce, se iz leta v leto povečuje. V preteklih letih se je povečeval predvsem delež otrok v drugem starostnem obdobju, v zadnjih nekaj letih pa se opazno povečuje tudi delež otrok od prvega do tretjega leta starosti. V šolskem letu 2007/08 sta bili v vrtce vključeni že dobri dve tretjini otrok ustrezne starosti, od tega skoraj 44 % otrok v 1. starostnem obdobju, starih 1 do 3 leta, in 82 % otrok v 2. starostnem obdobju, starih 3 leta do vstopa v osnovnošolsko izobraževanje.

The share of children attending kindergartens is on the increase. In the past the increase in the number of children attending kindergartens was observed mostly in the 2nd age period, but in the last few years the number of children aged 1 up to 3 attending kindergartens is also on the increase. In the school year 2007/08 slightly more than two thirds of children of the proper age were attending kindergartens, of whom 44% of the 1st age period (children aged 1-3) and 82% of the 2nd age period (children aged 3 up to entering elementary school).

Slika 2: Število otrok v zasebnih vrtcih, Slovenija, šolska leta 2003/04 - 2007/08

Chart 2: Number of children in private kindergartens, Slovenia, school years 2003/04 - 2007/08

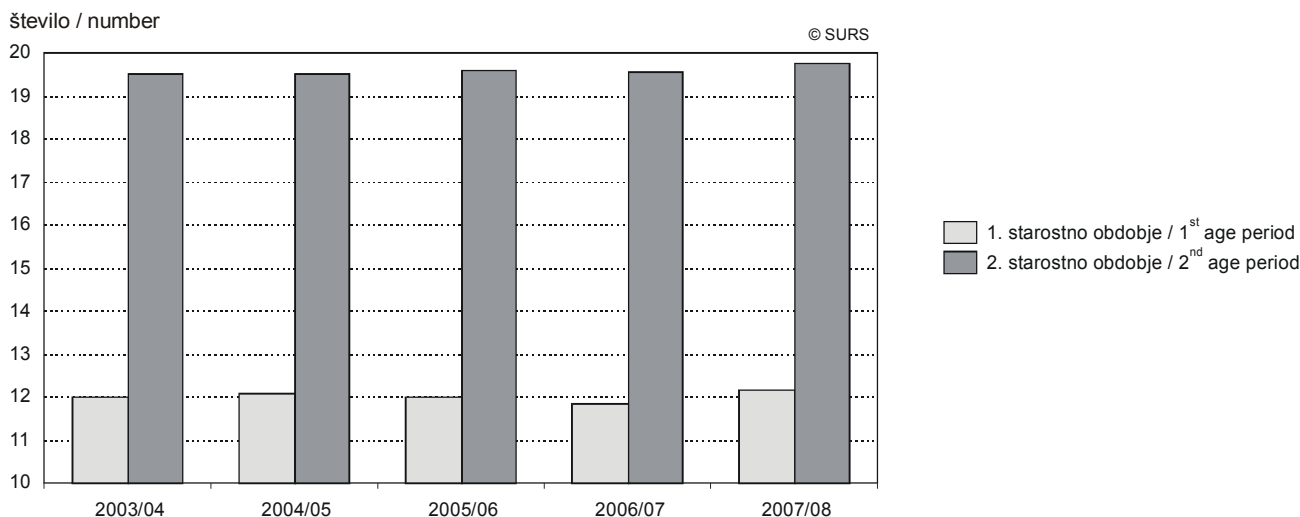


Povpraševanje po prostih mestih v vrtcih je iz leta v leto večje; na te razmere se s povečano ponudbo števila vrtcev ustrezno odzval tudi zasebni sektor. Pred petimi leti je bilo v zasebni lasti 17 vrtcev, vanje pa je bilo vključenih 800 otrok, v šolskem letu 2007/08 pa je bilo v zasebni lasti že 24 vrtcev, vanje pa je bilo vključenih 1.200 otrok.

In recent years the demand for seats in kindergartens has been on the increase. The private sector responded to the current situation with the increased offer of kindergartens. Five years back there were 17 private kindergartens in Slovenia with 800 children enrolled, in the school year 2007/08 their number has enlarged to 24 with 1,200 children enrolled.

Slika 3: Povprečno število otrok na oddelek vrtca, Slovenija, šolska leta 2003/04 - 2007/08

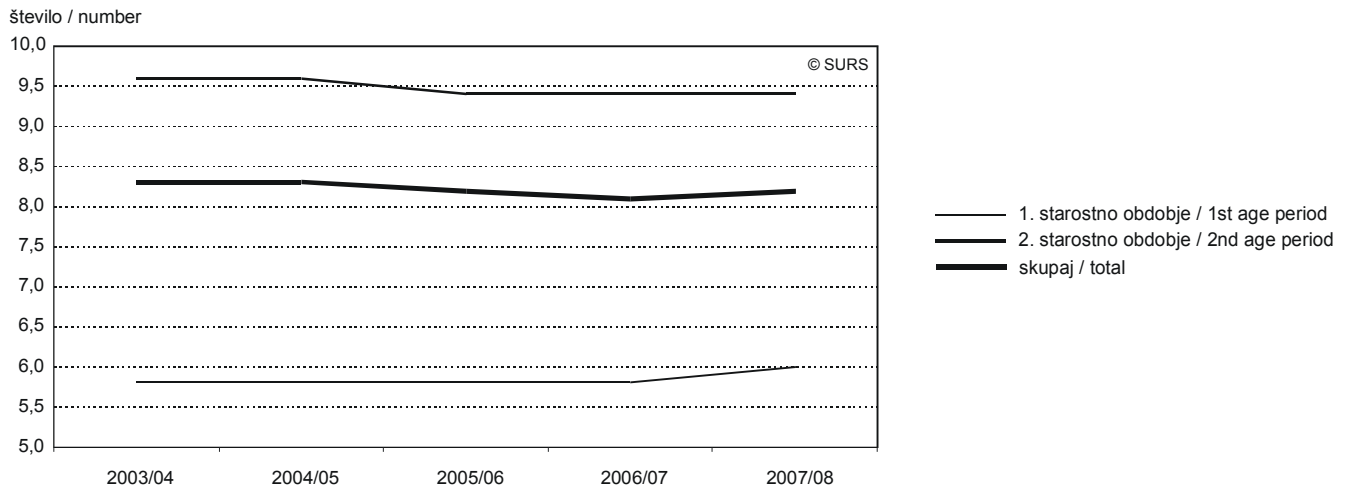
Chart 3: Average number of children per class unit at kindergarten, Slovenia, school years 2003/04 -2007/08



Število otrok na oddelek vrtca je predpisano z Zakonom o vrtcih, in sicer za prvo starostno obdobje število otrok ne sme preseči 12, v oddelku drugega starostnega obdobja pa ne 22 otrok. Kot kaže slika, se vrtci predpisanega normativa držijo, le v šolskem letu 2007/08 je bilo zaradi povečanja števila otrok v prvem starostnem obdobju večje tudi število otrok na oddelek vrtca v tem starostnem obdobju. Število otrok na oddelek v drugem starostnem obdobju se v zadnjih petih letih giblje med 19,5 in 19,8 otroka na oddelek.

The number of children per class unit is prescribed by the Kindergarten Act, which defines at most 12 children per class unit for the 1st age period and 22 children for the 2nd age period. As seen from the chart above, kindergartens respected the standards, with the exception of the school year 2007/08, when we registered the increased number of children in the 1st age period attending kindergartens and consequently the increased number of children per class unit of that age period. In the last five years the average number of children per class unit for the 2nd age period has ranged between 19.5 and 19.8.

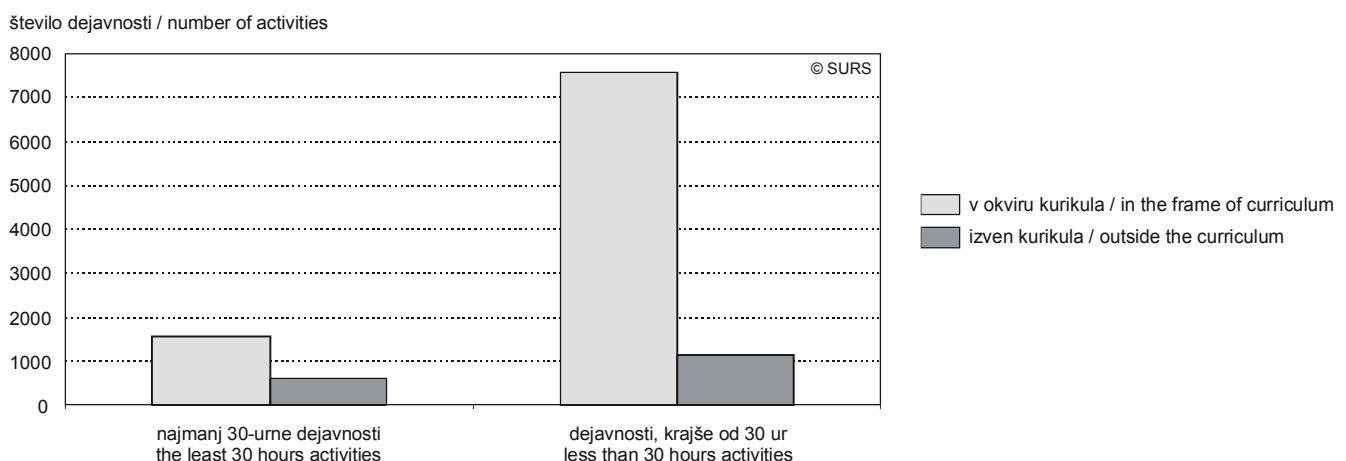
Slika 4: Število otrok na vzgojitelja in na pomočnika vzgojitelja, Slovenija, šolska leta 2003/04 - 2007/08
Chart 4: Number of children per educator and assistant educator, Slovenia, school years 2003/04 - 2007/08



Število otrok, ki so dodeljeni enemu vzgojitelju in pomočniku vzgojitelja, se razlikuje glede na starostna obdobja. V 1. starostnem obdobju (otroci od 1. do 3. leta starosti) je bilo enemu vzgojitelju in pomočniku vzgojitelja v povprečju dodeljenih okrog 6 otrok, v drugem starostnem obdobju (otroci, stari 3 leta ali več) pa nekaj več kot 9. Razmerje števila otrok na strokovno osebje se v zadnjih petih letih ni pomembneje spremenilo. Pri izračunu števila učencev na vzgojitelja in pomočnika vzgojitelja so upoštevani otroci v posameznem starostnem obdobju in učno osebje za isto starostno obdobje, izraženo v ekvivalentu polnega delovnega časa (krajši delovni čas je 0,5 PDČ).

The number of children per educator and assistant educator differs as to the age period. In the 1st age period (children aged 1-3) on average 6 children were assigned to one educator and assistant educator and in the 2nd age period (children aged 3 and more) on average slightly more than 9 children were assigned to one educator and assistant educator. In the last five years the children/teacher ratio has not changed much. In calculating the number of children per teacher and assistant teacher, children in individual age period and the teaching staff for that age period are taken into account, expressed in full-time equivalent (part-time work is 0.5 FTE).

Slika 5: Obogatitvene in dodatne dejavnosti, ki jih je izvajal vrtec, Slovenija, šolsko leto 2006/07
Chart 5: Enriched and additional activities, performed by kindergartens, Slovenia, school year 2006/07



Za doseganje kakovostnejših rezultatov lahko vrtci kurikulum popestrijo z obogatitvenimi dejavnostmi in z bivanjem v naravi. Na željo staršev pa lahko vrtci organizirajo tudi dodatne dejavnosti, ki ne sodijo v okvir izvedbenega kurikula vrtca. V šolskem letu 2006/07 so vrtci v okviru kurikula vrtca izvedli več kot 7.500 obogatitvenih dejavnosti, krajših od 30 ur, od tega 860 za otroke, ki niso bili vključeni v vrtec, in nekaj več kot

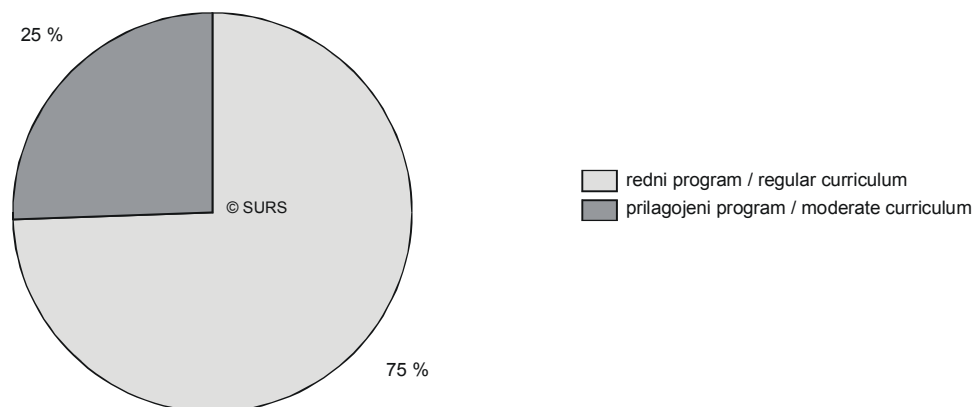
For attaining better quality results, kindergartens can diversify the curriculum with enrichment activities and winter and summer camps. On parents' request, kindergartens can organize additional activities, which are not part of the regular curriculum. In the school year 2006/07 kindergartens carried out more than 7,500 enrichment activities in the frame of the regular curriculum, which were shorter than 30 hours, 860 of

1.500 dejavnosti, daljših kot 30 ur. Zunaj kurikula vrtca pa je bilo skupaj izvedenih okrog 1.700 dejavnosti.

which for children not attending kindergartens. 1,500 activities performed within the regular curriculum were longer than 30 hours. 1,700 activities were carried out outside the regular curriculum.

Slika 6: Otroci s posebnimi potrebami, vključeni v vrtce, po vrsti programa, ki ga obiskujejo, Slovenija, šolsko leto 2007/08

Chart 6: Children with special needs in kindergartens by type of program attended, Slovenia, school year 2007/08



Med otroki, ki obiskujejo vrtce, je bilo tudi 636 otrok s posebnimi potrebami; tri četrtine teh otrok so bile vključene v redne programe vrtca, le ena četrtina pa v prilagojene programe. V te programe so bili vključeni pretežno otroci z motnjami v duševnem razvoju.

Among children attending kindergartens there were 636 children with special needs. Three quarters of those children were enrolled in classes with regular curriculum and one quarter were enrolled in the classes with moderate curriculum. Children with mental disabilities were mainly enrolled in classes with moderate curriculum.

1. Vrtci po številu otrok in strokovnih delavcev, Slovenija, šolsko leto 2007/2008

Kindergartens by the number of children and professional staff, Slovenia, school year 2007/2008

	Vrtci ¹⁾ Kindergartens ¹⁾	Otroci Children			Vzgojitelji in pomočniki vzgojiteljev Educators and assistant educators			TOTAL of which private kindergartens
		skupaj total	1. starostno obdobje 1 st age period	2. starostno obdobje 2 nd age period	skupaj total	1. starostno obdobje 1 st age period	2. starostno obdobje 2 nd age period	
SKUPAJ	811	61359	16474	44885	7708	2823	4885	TOTAL of which private kindergartens
od tega zasebni	24	1211	358	853	151	58	93	

1) Vključeni so samostojni vrtci brez enot, samostojni vrtci z enotami, vrtci v okviru šol kot organizacijske enote, vrtci v okviru šol z enotami ter vrtci v okviru drugega zavoda, gospodarske družbe.
Data include single site kindergartens without units, single site kindergartens with units, kindergartens as a part of school as an organisational unit, kindergartens as a part of schools and kindergartens as a part of another organisation.

2. Otroci, vključeni v vrtnice, po trajanju in dnevnem času izvedbe programa, Slovenija, šolsko leto 2007/2008

Children attending kindergartens by duration and daily period of performing the program, Slovenia, school year 2007/2008

Trajanje programa	Otroci Children	Oddelki Class units	Dnevni čas izvajanja programa Daily period of performing the program						Duration of program
			dopoldan in the morning		popoldan in the afternoon		izmenično alternating		
			otroci children	oddelki class units	otroci children	oddelki class units	otroci children	oddelki class units	
SKUPAJ	61359	3644	60445	3586	213	16	701	42	TOTAL
Dnevni program	58807	3536	57902	3479	205	15	700	42	All-day program
Poldnevni program	2473	103	2464	102	8	1	1	-	Half-day program
Krajši program	79	5	79	5	-	-	-	-	Shorter program

3. Otroci, vključeni v vrtnice, po starostnih obdobjih in dopoljenih letih starosti, Slovenija, šolsko leto 2007/2008

Children attending kindergartens by age completed years of age, Slovenia, school year 2007/2008

	1. starostno obdobje 1 st age period		2. starostno obdobje 2 nd age period				
	1 leto 1 year	2 leti 2 years	3 leta 3 years	4 leta 4 years	5 let 5 years	6 let in več 6 years or more	
število otrok / number of children							
SKUPAJ	6361	10113	13571	14523	16012	779	TOTAL
Deklice	3060	4764	6635	6900	7677	279	Girls
Dečki	3301	5349	6936	7623	8335	500	Boys
delež otrok¹⁾ / share of children¹⁾							
SKUPAJ	33,0	54,9	74,6	82,9	89,0	4,3	TOTAL
Deklice	32,8	53,3	74,0	81,4	87,9	3,2	Girls
Dečki	33,2	56,4	75,2	84,3	90,2	5,4	Boys

1) V izračunu so upoštevani otroci, vključeni v vrtnice, po dopoljenih letih starosti glede na prebivalstvo iste starosti po stanju 31. 12. 2007. V prvi objavi dne 18. 4. 2008 so bili deleži izračunani na stanje prebivalstva 30. 6. 2007, ker podatki za število prebivalcev ob koncu leta 2007 takrat še ni bilo znano.

The calculation refers to the children enrolled in kindergartens by completed years of age concerning the population of the same age as of 31 December 2007. In the First release of 18 April 2008 the counted up shares were based upon the population as of 30 June 2007, as the data on the state of population for the end of 2007 have not yet been published.

4. Otroci, vključeni v oddelke vrtcev in vzgojno-varstvene družine, glede na starostno obdobje, Slovenija, šolsko leto 2007/2008

Children attending class units and daily care families by age period, Slovenia, school year 2007/2008

	Oddelki / Class units		Otroci / Children		
	skupaj total	od tega v vzgojno- varstvenih družinah thereof in childminder families	skupaj total	od tega v vzgojno- varstvenih družinah thereof in childminder families	
SKUPAJ	3644	14	61359	89	TOTAL
Homogeni	2233	7	37416	42	Homogenous
1. starostno obdobje	1006	7	12456	42	first age period
2. starostno obdobje	1227	-	24960	-	second age period
Heterogeni	995	7	17142	47	Heterogenous
1. starostno obdobje	207	5	2286	34	first age period
2. starostno obdobje	788	2	14856	13	second age period
Kombinirani	416	-	6801	-	Combined

5. Otroci s posebnimi potrebami, vključeni v vrtnice, po oddelkih in vrsti motnje, Slovenija, šolsko leto 2007/2008

Children with special needs attending kindergartens by class units and type of disturbance, Slovenia, school year 2007/2008

	Število oddelkov Number of class units	Otroci s posebnimi potrebami po vrsti motnje Children with special needs by type of disturbances								TOTAL
		skupaj total	duševno prizadeti mentally disabled	slepi in slabovidni blind and weak sighted	gluhi in naglušni deaf and partially deaf	z govorno-jezikovnimi motnjami with speech impairments	gibalno ovirani with motive impairments	s čustvenimi in vedenjskimi motnjami with emotional and behavioural disorders	dolgotrajno bolni long term ill	
SKUPAJ	424	636	255	10	69	123	110	37	32	TOTAL
Redni oddelki	389	474	157	10	47	115	86	35	24	Class units with regular curriculum
Razvojni oddelki	35	162	98	-	22	8	24	2	8	Class units with moderate curriculum

6. Prehrana v vrtcu, Slovenija, šolsko leto 2007/2008

Nutrition of children in kindergartens, Slovenia, school year 2007/2008

Otroci	Skupaj Total	Otroci, ki v vrtcu prejemajo hrano Number of children in kindergartens who have meals				Otroci, ki se ne hranijo v vrtcu Number of children who do not have meals in kindergartens	Children
		skupaj total	1 obrok 1 meal	2 obroka 2 meals	3 obroki ali več 3 meals or more		
Otroci v vrtcu	61359	61326	219	4778	56329	33	Children in kindergartens
Zunanji otroci	1222	1222	1035	115	72	-	Children not enrolled in kindergartens

7. Obogatitvene in dodatne dejavnosti, ki jih je izvajal vrtec, Slovenija, šolsko leto 2006/2007

Enriched and additional activities, performed by kindergartens, Slovenia, school year 2006/2007

	V okviru kurikula vrtca In the frame of curriculum		Izven kurikula vrtca Outside the curriculum		
	število dejavnosti number of activities	število vključenih otrok ¹⁾ number of children included ¹⁾	število dejavnosti number of activities	število vključenih otrok number of children included	
Najmanj 30-urne dejavnosti	1543	28449	599	7620	The least 30 hours activities
Letovanja, zimovanja	551	8472	142	1959	Holidaymaking, wintering
Druge vzgojne dejavnosti	779	16512	274	4060	Other educational activities
Tuji jeziki	213	3465	183	1601	Foreign languages
Dejavnosti, krajše od 30 ur	7568	46203	1130	6875	Less than 30 hours activities
Prireditve, praznovanja	4612		523		Performances, celebrations
Druge vzgojne dejavnosti	2895	45582	514	6115	Other educational activities
Tuji jeziki	61	621	93	760	Foreign languages
Tekmovanja za športno značko		15305		431	Competitions for sports badge

1) Podatek vključuje tudi otroke, ki niso vključeni v vrtec.
Data include also children who are not incorporated into kindergartens.

8. Strokovni delavci v vrtcih, Slovenija, šolsko leto 2007/2008

Professional staff in kindergartens, Slovenia, school year 2007/2008

	Strokovno osebje - skupaj Professional staff - total	Po trajanju delovnega časa By type of employment			
		polni delovni čas full-time	krajši delovni čas part-time	skupaj v ekvivalentu polnega delovnega časa in FTE	
SKUPAJ	8286	7730	556	-	TOTAL
Ženske	8146	7614	532	-	Women
Vzgojitelji - skupaj	3774	3670	104	3723	Educators
za otroke 1. starostnega obdobja	1304	1283	21	1294	for children of the 1 st age period
za otroke 2. starostnega obdobja	2470	2387	83	2429	for children of the 2 nd age period
Pomočniki vzgojitelja - skupaj	3934	3664	270	3799	Assistan educators
za otroke 1. starostnega obdobja	1519	1403	116	1461	for children of the 1 st age period
za otroke 2. starostnega obdobja	2415	2261	154	2338	for children of the 2 nd age period
Vodstveni delavci	304	261	43	-	Managerial staff
Svetovalni delavci	118	58	60	-	Advisers
Drugi strokovni delavci	156	77	79	-	Other professional staff

9. Vrtci in enote vrtcev ter otroci v vrtcih in enotah vrtcev po občinah, Slovenija, šolsko leto 2007/2008

Kindergartens and units of kindergartens, and children in kindergartens and in units of kindergartens by municipalities of Slovenia, school year 2007/2008

Občine Municipalities	Število vrtcev in njihovih enot Number of kindergartens and their units	Število oddelkov Number of class units	Število otrok v vrtcih Number of children in kindergartens	Delež otrok, vključenih v vrtce glede na stalno prebivališče otroka ¹⁾ Share of children attending kindergartens as to the permanent residence ¹⁾
SLOVENIJA/SLOVENIA	811	3644	61359	67,2
Ajdovščina	5	28	493	57,7
Apače	2	4	70	58,5
Beltinci	6	15	248	69,5
Benedikt	1	4	75	58,0
Bistrica ob Sotli	1	3	38	53,4
Bled	2	13	195	59,3
Bloke	1	2	30	50,0
Bohinj	1	8	136	62,7
Borovnica	1	8	140	77,0
Bovec	2	5	74	58,1
Braslovče	3	9	143	81,2
Brda	2	8	117	62,0
Brezovica	5	17	305	76,7
Brežice	13	41	673	64,1
Cankova	1	3	56	63,0
Celje	13	91	1623	74,9
Cerklje na Gorenjskem	3	12	229	55,6
Cerknica	3	16	294	59,5
Cerkno	2	7	95	53,1
Cerkvenjak	1	2	38	51,7
Cirkulane	1	2	33	34,9
Črenšovci	2	6	106	54,8
Črna na Koroškem	2	5	69	51,1
Črnomelj	5	23	359	56,3
Destričnik	1	3	48	60,6
Divača	2	7	98	64,3
Dobje	-	-	-	18,2
Dobrepolje	1	7	130	67,0
Dobrna	1	3	42	55,7

1) Podatki o prebivalstvu so po stanju 31. 12. 2007
Data on population is given as of 31 December 2007.

9. Vrtci in enote vrtcev ter otroci v vrtcih in enotah vrtcev po občinah, Slovenija, šolsko leto 2007/2008 (nadaljevanje)

Kindergartens and units of kindergartens, and children in kindergartens and in units of kindergartens by municipalities of Slovenia, school year 2007/2008 (continued)

Občine Municipalities	Število vrtcev in njihovih enot Number of kindergartens and their units	Število oddelkov Number of class units	Število otrok v vrtcih Number of children in kindergartens	Delež otrok, vključenih v vrtce glede na stalno prebivališče otroka otroka ¹⁾ Share of children attending kindergartens as to the permanent residence ¹⁾
Dobrova - Polhov Gradec	4	10	159	59,6
Dobrovnik/Dobronak	1	2	36	60,3
Dol pri Ljubljani	1	4	76	72,6
Dolenjske Toplice	1	7	107	71,6
Domžale	14	64	1200	73,7
Dornava	1	3	56	54,9
Dravograd	6	14	238	63,3
Duplek	3	9	171	71,1
Gorenja vas - Poljane	3	15	273	59,0
Gorišnica	2	5	96	53,0
Gorje	1	5	93	61,4
Gornja Radgona	4	15	219	71,4
Gornji Grad	2	4	59	56,9
Gornji Petrovci	1	3	49	72,2
Grad	1	2	37	60,8
Grosuplje	6	29	555	65,3
Hajdina	-	-	-	66,2
Hoče - Slivnica	3	15	288	67,9
Hodoš/Hodos	1	1	10	69,2
Horjul	1	7	114	65,6
Hrastnik	3	11	226	56,8
Hrpelje - Kozina	2	6	106	66,0
Idrija	6	22	352	72,1
Ig	4	11	179	78,4
Ilirska Bistrica	6	16	271	50,2
Ivančna Gorica	6	17	343	56,5
Izola/Isola	4	25	428	69,2
Jesenice	6	30	566	56,9
Jezerško	1	1	19	48,7
Juršinci	1	3	44	47,3
Kamnik	14	51	887	65,8
Kanal	2	9	144	68,3
Kidričevo	2	12	221	65,1
Kobarid	4	7	83	53,1
Kobilje	1	1	22	85,2
Kočevje	5	29	495	71,5
Komen	2	6	83	61,4
Komenda	1	10	173	70,6
Koper/Capodistria	22	98	1644	77,8
Kostanjevica na Krki	1	5	77	70,3
Kostel	1	1	18	71,0
Kozje	1	4	71	60,8
Kranj	23	93	1635	61,2
Kranjska Gora	3	9	152	72,7
Križevci	1	6	116	76,9
Krško	13	43	713	60,0
Kungota	3	8	117	64,9
Kuzma	1	1	20	37,5
Laško	5	21	355	65,6
Lenart	5	16	302	70,1
Lendava/Lendva	7	16	229	59,1
Litija	5	30	390	63,9
Ljubljana	100	710	11253	80,7
Ljubno	1	4	59	48,7
Ljutomer	6	25	391	71,5
Log - Dragomer	2	7	133	56,3
Logatec	5	28	502	74,5
Loška dolina	2	5	87	46,0
Loški Potok	2	3	41	56,3
Lovrenc na Pohorju	1	4	67	57,4
Luče	1	2	37	49,4
Lukovica	1	7	131	65,7

9. Vrtci in enote vrtcev ter otroci v vrtcih in enotah vrtcev po občinah, Slovenija, šolsko leto 2007/2008 (nadaljevanje)

Kindergartens and units of kindergartens, and children in kindergartens and in units of kindergartens by municipalities of Slovenia, school year 2007/2008 (continued)

Občine Municipalities	Število vrtcev in njihovih enot Number of kindergartens and their units	Število oddelkov Number of class units	Število otrok v vrtcih Number of children in kindergartens	Delež otrok, vključenih v vrtce glede na stalno prebivališče otroka otroka ¹⁾ Share of children attending kindergartens as to the permanent residence ¹⁾
Majšperk	1	3	57	58,2
Makole	1	3	52	72,8
Maribor	41	186	3368	69,0
Markovci	1	4	75	63,6
Medvode	5	26	477	71,4
Mengeš	2	15	275	73,1
Metlika	1	12	221	57,5
Mežica	1	6	93	58,0
Miklavž na Dravskem polju	2	9	162	73,5
Miren - Kostanjevica	4	9	117	58,9
Mirna Peč	1	6	93	75,8
Mislinja	2	6	110	52,5
Mokronog - Trebelno	-	-	-	54,3
Moravče	1	7	123	52,0
Moravske Toplice	6	9	129	67,1
Mozirje	1	9	152	68,7
Murska Sobota	8	45	756	74,8
Muta	1	5	83	56,4
Naklo	2	8	151	59,8
Nazarje	2	5	79	63,7
Nova Gorica	14	53	903	58,1
Novo mesto	19	83	1383	67,1
Odranci	1	2	38	51,4
Oplotnica	3	5	89	69,4
Ormož	6	26	361	62,8
Osilnica	-	-	-	6,7
Pesnica	4	13	218	69,4
Piran/Pirano	11	33	456	92,7
Pivka	2	8	143	52,9
Podčetrtek	2	7	111	65,4
Podlehnik	-	-	-	38,7
Podvelka	4	4	57	50,7
Poljčane	2	5	106	74,0
Polzela	1	11	186	72,5
Postojna	3	25	452	67,8
Prebold	1	8	145	76,7
Preddvor	2	5	88	58,0
Prevalje	3	9	159	56,1
Ptuj	9	54	893	67,2
Puconci	4	10	152	63,7
Rače - Fram	2	8	149	67,3
Radeče	2	7	118	71,5
Radenci	3	14	177	71,1
Radlje ob Dravi	2	10	180	59,4
Radovljica	7	32	538	61,4
Ravne na Koroškem	3	16	309	64,1
Razkrižje	1	2	28	50,0
Rečica ob Savinji	1	3	51	63,8
Renče - Vogrsko	2	5	74	63,7
Ribnica	1	15	240	62,8
Ribnica na Pohorju	1	1	21	44,1
Rogaška Slatina	3	21	375	70,9
Rogašovci	2	3	48	43,2
Rogatec	1	7	114	64,9
Ruše	3	10	151	54,1
Selnica ob Dravi	3	7	109	70,0
Semič	1	6	93	53,1
Sevnica	7	24	438	63,3
Sežana	6	18	281	61,2
Slovenj Gradec	5	24	447	58,2
Slovenska Bistrica	15	48	852	70,9
Slovenske Konjice	9	26	493	66,4

9. Vrtci in enote vrtcev ter otroci v vrtcih in enotah vrtcev po občinah, Slovenija, šolsko leto 2007/2008 (nadaljevanje)

Kindergartens and units of kindergartens, and children in kindergartens and in units of kindergartens by municipalities of Slovenia, school year 2007/2008 (continued)

Občine Municipalities	Število vrtcev in njihovih enot Number of kindergartens and their units	Število oddelkov Number of class units	Število otrok v vrtcih Number of children in kindergartens	Delež otrok, vključenih v vrtce glede na stalno prebivališče otroka otroka ¹⁾ Share of children attending kindergartens as to the permanent residence ¹⁾
Sodražica	1	5	81	73,3
Solčava	1	1	14	63,6
Središče ob Dravi	1	3	42	44,6
Starše	2	5	97	58,0
Straža	1	6	109	73,6
Sveta Ana	2	5	94	62,7
Sveta Trojica v Slov. goricah	-	-	-	45,8
Sveti Andraž v Slov. goricah	1	2	23	50,0
Sveti Jurij	1	5	76	53,6
Sveti Jurij v Slov. goricah	-	-	-	47,1
Sveti Tomaž	1	3	41	55,1
Šalovci	2	2	21	54,2
Šempeter - Vrtojba	4	13	213	67,6
Šenčur	3	14	264	65,8
Šentilj	4	13	206	64,6
Šentjernej	1	19	229	70,6
Šentjur	9	27	483	58,7
Šentrupert	1	3	59	61,2
Škocjan	2	6	93	54,0
Škofja Loka	6	38	687	61,8
Škofljica	3	11	197	77,7
Šmarje pri Jelšah	3	20	332	67,5
Šmarješke Toplice	-	-	-	71,4
Šmartno ob Paki	1	7	108	67,8
Šmartno pri Litiji	1	7	110	48,2
Šoštanj	3	15	257	64,9
Štore	2	7	108	61,1
Tabor	1	3	47	75,0
Tišina	1	4	80	64,4
Tolmin	8	18	289	65,5
Trbovlje	5	18	334	56,6
Trebnje	4	28	525	63,4
Trnovska vas	1	2	31	44,9
Trzin	1	10	188	76,7
Trzič	3	21	358	59,0
Turnišče	1	5	80	59,7
Velenje	11	59	1026	65,6
Velika Polana	1	2	31	53,8
Velike Lašče	1	8	138	69,4
Veržej	1	3	51	79,6
Videm	2	5	80	59,9
Vipava	1	9	145	62,2
Vitanje	1	3	52	58,3
Vodice	1	11	194	71,5
Vojnik	2	19	335	69,7
Vransko	1	5	77	58,3
Vrhnika	4	30	511	77,2
Vuzenica	1	6	79	63,8
Zagorje ob Savi	5	23	379	51,7
Zavrč	-	-	-	47,1
Zreče	3	15	220	60,0
Žalec	11	42	713	76,0
Železniki	3	12	221	57,9
Žetala				4,0
Žiri	2	12	218	75,0
Žirovnica	1	5	101	54,4
Žužemberk	3	9	138	65,3

METODOLOŠKA POJASNILA

Namen statističnega raziskovanja

je ugotoviti število vrtcev, predšolskih otrok v vrtcih ter strokovnih delavcev, ki izvajajo predšolsko vzgojo in izobraževanje v vrtcih.

Enote opazovanja

so samostojni vrtci brez enot, samostojni vrtci z enotami, vrtci v okviru šole kot organizacijske enote, vrtci v okviru šol z enotami, vrtci v okviru drugega zavoda, gospodarske družbe.

Viri podatkov

Podatke o vrtcih, predšolskih otrocih v vrtcih ter strokovnih delavcih, ki izvajajo predšolsko vzgojo in izobraževanje, zbiramo z letnim vprašalnikom ŠOL-PŠV. Objavljeni podatki so bili zbrani z omenjenim vprašalnikom po stanju 30. 9. 2007.

Zajetje

Pri številu vrtcev in njihovih enot smo upoštevali vse enote opazovanja. V številu otrok so upoštevani otroci, vključeni v dnevne programe, poldnevne programe in krajše programe vrtca.

DEFINICIJE

Vrtci so ustanove, ki varujejo in izobražujejo predšolske otroke in jih vključujejo v življenje skupnosti. Pripravljajo jih za vstop v šolo, skrbijo za njihovo prehrano in telesno nego. Namenjeni so otrokom od prvega leta starosti do vstopa v šolo.

Dnevni programi vrtcev so programi, ki trajajo 6–9 ur in se lahko izvajajo dopoldne, popoldne, celodnevno ali izmenično.

Poldnevni programi vrtcev so programi, ki trajajo 4–6 ur in se izvajajo v dopoldne, popoldne ali izmenično.

Dnevni in poldnevni programi so namenjeni otrokom od prvega leta do vstopa v šolo, obsegajo pa vzgojo, varstvo in prehrano otrok.

Krajši programi vrtcev trajajo 240–600 ur in so namenjeni otrokom iz oddaljenih in demografsko ogroženih krajev.

1. starostno obdobje vključuje otroke od prvega do tretjega leta starosti.

2. starostno obdobje vključuje otroke od tretjega leta starosti do vstopa v šolo.

Homogeni oddelki so oddelki z otroci v starostnem razponu enega leta.

Heterogeni oddelki so oddelki, ki vključujejo otroke prvega ali drugega starostnega obdobja.

Kombinirani oddelki so oddelki, ki vključujejo otroke prvega in drugega starostnega obdobja.

Vzgojno-varstvene družine so oblike izvajanja programov za predšolske otroke, ki se izvajajo na domu vzgojitelja, pomočnika vzgojitelja ali zasebnega vzgojitelja, ki izpolnjuje z zakonom določene pogoje.

METHODOLOGICAL EXPLANATIONS

The purpose of the statistical survey

is to determine the number of kindergartens, pre-school children in kindergartens and professional staff educating children in kindergartens.

Observation units

are independent kindergartens without units, independent kindergartens with units, kindergartens as a part of school as an organisational unit, kindergartens as a part of school with units and kindergarten as a part of another institution.

Data source

Data on kindergartens, pre-school children in kindergartens and professional staff educating children in kindergartens are collected with the ŠOL-PŠV questionnaire. The published data were collected as of 30 September 2007.

Coverage

The number of kindergartens and their units covers all observation units. The number of children covers children included in all-day programmes, half-day programs and shorter programmes.

DEFINITIONS

Kindergartens are institutions for protection and education of pre-school children and their introduction into social life. They prepare the children for elementary school, take care of their nutrition and hygiene, and are intended for children from age 1 to entering elementary school.

All-day programmes are programmes that last between 6 and 9 hours and can be carried out in the morning, afternoon, during the whole day or alternately.

Half-day programmes are programmes that last between 4 and 6 hours and can be carried out in the morning, afternoon, during the whole day or alternately.

All-day and half-day programmes are intended for children from age 1 to entering elementary school and include protection, education and nutrition of children.

Shorter programmes can last between 240 and 600 hours and are intended for children from remote and demographically endangered areas.

First age period includes children aged 1 to 3 years.

Second age period includes children between 3 years of age and entering the elementary school.

Homogeneous class units are units with children in the age span of one year.

Heterogeneous class units are units with children of either the first or the second age period.

Combined class units include children of first and second age period.

Childminder families are forms of implementing programs for pre-school children that are carried out at the home of the educator, assistant educator or private educator who meets the conditions defined by law.

Izračun deleža vključenih v vrtce temelji na razmerju vseh otrok, ki so vključeni v vrtce, glede na prebivalstvo staro 1–5 let. Prebivalstvo je po stanju 31.12.

Objavljanje rezultatov

Letno:

Statistične informacije. Izobraževanje. Predšolska vzgoja in izobraževanje v vrtcih

Statistični letopis

Slovenija v številkah

podatkovni portal SI-STAT

The calculation of the share of those attending the kindergartens is based on the ratio between all the children attending the kindergarten and the population aged 1-5 years. Population is given as of 31 December.

Publishing

Annually:

Rapid Reports. Education. Kindergartens

Statistical Yearbook

Slovenija in Figures

SI-STAT portal

Sestavila / Prepared by: Breda Ložar

Izdaja, založba in tisk Statistični urad Republike Slovenije, Ljubljana, Vožarski pot 12 - **Uporaba in objava podatkov dovoljena le z navedbo vira** - Odgovarja generalna direktorica mag. Irena Križman - Urednica zbirke Statistične informacije Marina Urbas - Urednica podzbirke Tatjana Škrbec - Slovensko besedilo jezikovno uredila Ivanka Zobec - Angleško besedilo jezikovno uredil Boris Panič - Naklada 55 izvodov - ISSN zbirke Statistične informacije 1408-192X - ISSN podzbirke Izobraževanje 1580-1780 - Informacije daje Informacijsko središče, tel.: (01) 241 51 04 - El. pošta: info.stat@gov.si - <http://www.stat.si>.

Edited, published and printed by the Statistical Office of the Republic of Slovenia, Ljubljana, Vožarski pot 12 - **These data can be used provided the source is acknowledged** - Director-General Irena Križman - Rapid Reports editor Marina Urbas - Subject-matter editor Tatjana Škrbec - Slovene language editor Ivanka Zobec - English language editor Boris Panič - Total print run 655 copies - ISSN of Rapid Reports 1408-192X - ISSN of subcollection Education 1580-1780 - Information is given by the Information Centre of the Statistical Office of the Republic of Slovenia, tel.: +386 1 241 51 04 - E-mail: info.stat@gov.si - <http://www.stat.si>.