



SLOVENSKE KNJIŽNICE V ŠTEVILKAH



NARODNA IN UNIVERZITETNA KNJIŽNICA





Narodna in univerzitetna knjižnica
Državna matična služba za knjižničarstvo

SLOVENSKE KNJIŽNICE V ŠTEVILKAH

SPLOŠNE KNJIŽNICE

POROČILO ZA LETO 2002

SILVA NOVJAN

Ljubljana, 2003

Ljubljana, 2003



Naslov podzbirke: Splošne knjižnice ISSN 1581-5269
Podatke zbrala, obdelala in uredila: Silva Novljan
Naslov: Splošne knjižnice. Poročilo za leto 2002
Vnos podatkov: Marija Heraković
Priprava za tisk: Marija Heraković
Izdala in založila: Narodna in univerzitetna knjižnica
Odgovarja: Lenart Šetinc
Naklada: 120 izvodov

SPLOŠNE KNJIŽNICE

POROČILO ZA LETO 2002

SILVA NOVLJAN

Ljubljana 2003



VSEBINA	Stran
SEZNAM TABEL V BESEDILU	6
SEZNAM SLIK V BESEDILU	6
0. UVOD	7
1. ORGANIZIRANOST KNJIŽNIC	8
2. PROSTOR, OPREMA	9
3. KNJIŽNIČNO GRADIVO	10
4. KNJIŽNIČNI DELAVCI	12
5. FINANČNA OCENA	13
6. UPORABNIKI	14
7. GIBANJA NA PODROČJU KNJIŽNIČNE DEJAVNOSTI	17
8. ZAKLJUČEK	23
9. PUBLIC LIBRARIES	25
10. TABELARNI PRIKAZI	27
11. PRILOGE	57

SEZNAM TABEL V BESEDILU

Tabela 1: Knjižnična zbirka

Tabela 2: Prirast knjižničnega gradiva

Tabela 3: Člani knjižnic

Tabela 4: Obiski knjižnic

Tabela 5: Izposoja knjižničnega gradiva

Tabela 6: Povprečje nekaterih značilnosti knjižnic od leta 1990 do 2002

Tabela 7: Značilni delovni pogoji in uporaba knjižnic od leta 1990 do 2002

SEZNAM SLIK V BESEDILU

Slika 1: Deleži knjižnične zbirke in prirasta v letu 2002 po vrstah knjižničnega gradiva

Slika 2: Deleži knjižničnih delavcev v letu 2002 po vrsti knjižničnih opravil

Slika 3: Deleži dohodkov knjižnic v letu 2002 po virih financiranja

Slika 4: Indeksi (rast nad 100) značilnih elementov delovanja knjižnic od leta 1991 do 2002

0. UVOD

Zbrane podatke so z izpolnjenim vprašalnikom o knjižnični dejavnosti na območju osrednje knjižnice Državni matični službi za knjižničarstvo pri Narodni in univerzitetni knjižnici poslane osrednje splošne knjižnice, upravne enote. Podatke o posameznem izposojevališču in podatke o knjižnični dejavnosti v posamezni občini imajo osrednje knjižnice in občine. Pričujoče poročilo ponuja podobo splošne knjižnične dejavnosti na območju posamezne osrednje knjižnice ter povprečno podobo splošne knjižnične dejavnosti na državni ravni.

Primerjave so narejene glede na število prebivalcev z dne 31.12.2002 (Urad za statistiko Republike Slovenije): 1.995.033, od tega mladih do vključno 15. leta starosti 324.701, povprečne vrednosti EUR 226,22 SIT v letu 2002 in z upoštevanjem strokovnih knjižničarskih priporočil:

- Standardi za splošne knjižnice. Predlog. Ljubljana: Narodna in univerzitetna knjižnica 2001,
- Splošne knjižnice. IFLA/UNESCO standardi za splošne knjižnice. Ljubljana: Narodna in univerzitetna knjižnica 2002.

Svetovalna služba za splošne knjižnice pri Državni matični službi za knjižničarstvo je pri spremljanju knjižnic izhajala iz zakonsko opredeljenih nalog, določenih z:

- Zakonom o knjižničarstvu. Uradni list RS 2001, št. 87,
- Zakonom o državni statistiki. Uradni list RS 1995, št. 45.

Pri analiziranju podatkov je upoštevala še drugo obstoječo zakonodajo, ki tudi usmerja delovanje splošnih knjižnic:

- Pravilnik o pogojih za izvajanje knjižnične dejavnosti kot javne službe.- Uradni list RS 2003, št. 73 ,
- Uredba o osnovnih storitvah knjižnic. - Uradni list RS 2003, št. 29,
- Zakon o uresničevanju javnega interesa za kulturo. Uradni list RS 2002, št. 96,
- Zakon o zagotavljanju sredstev za nekatere nujne programe Republike Slovenije v kulturi. Uradni list RS 1998, št. 24,
- Zakon o lokalni samoupravi. Uradni list RS 1993, št. 72,
- Zakon o financiranju občin. Uradni list RS 1994, št. 80, in sodobne razvojne značilnosti knjižničarstva.

V poročilu smo kazalce povprečne razvitosti knjižnic primerjali z določili Pravilnika o pogojih za izvajanje knjižnične dejavnosti kot javne službe (Pravilnik) povsod, kjer so nam podatki dopuščali. Označeni so ležeče. Te primerjave smo uporabili za ilustracijo doseganja minimalnih pogojev, ki naj bi jih izpolnjevala vsaka knjižnica, ker je tudi doseženo povprečje zgovorna priča razvitosti splošnih knjižnic. S Pravilnikom označeni minimalni pogoji za izvajanje knjižnične javne službe pa izhajajo v pretežni meri iz doseženega razvoja splošnih knjižnic v letu 2000.

1. ORGANIZIRANOST KNJIŽNIC

1.1 KNJIŽNIČNA MREŽA

60 osrednjih knjižnic (upravnih enot) poroča, da deluje na območju 193 občin. Največje število občin na območju ene knjižnice je 15.

13 osrednjih knjižnic je sestavni del zavoda, ki združuje poleg knjižnične še druge dejavnosti. Iz tabele: 1 Organizacijske enote osrednjih knjižnic razberemo naslednje značilnosti splošne knjižnične mreže:

Upravne enote vodijo evidenco delovanja o 248 knjižnicah, izposojevališčih. 13 osrednjih knjižnic nima dislociranih knjižnic, ostale pa imajo od 2 do 20 le teh. Povezujejo jih v mrežo, ki jo sestavlja 60 osrednjih knjižnic, njihovih 178 krajevnih knjižnic in 10 bibliobusov. Bibliobusi imajo skupaj 633 postajališč v 579 krajih na območjih 22 osrednjih knjižnic. 27 osrednjih knjižnic oskrbuje 124 krajev s premičnimi zbirkami, kjer je 124 postajališč teh zbirk.

Skupaj 995 izposojevalnih mest (60 osrednjih knjižnic, 178 krajevnih knjižnic, 633 bibliobusnih postajališč, 124 postajališč premičnih zbirk) pa ne zadovoljuje potreb po dostopnosti knjižničnega gradiva, saj poročajo knjižnice o 80 krajih, kjer bi bilo potrebno po njihovi oceni organizirati krajevno knjižnico, za ostale kraje pa predlagajo uvedbo potujoče knjižnice, okoli 1.020 postajališč.

V knjižnični mreži je 74,84% realiziran načrt mreže krajevnih knjižnic in 42,60% načrt ureditve postajališč potujočih knjižnic.

1.2 ODPRTOST

Vsa izposojevalna mesta so bila odprta 309.117 ur v letu (tabela: 2 Prostor, oprema, odprtost). Nekatere knjižnice so uvedle tudi izposajo na domu in po pošti, večina knjižnic pa je oblikovala svojo spletno stran, kjer ponuja nekatere storitve.

Knjižnice so odprte v povprečju 558 sekund na prebivalca. Indeks rasti glede na leto 2000 je 101,27.

2. PROSTOR, OPREMA

2.1 PROSTOR

Po podatkih tabele 2 Prostor, oprema, odprtost imajo v letu 2002 vse knjižnice skupaj 68.667,60 m² prostora. Prostor knjižnic se je povečal v primerjavi s preteklim letom za skupaj 2.446 m².

Knjižnice imajo v povprečju 34 m² na 1000 prebivalcev. Indeks rasti glede na leto 2000 je 111,15. V povprečju dosegajo na 10.000 prebivalcev 344,19 m² in tako presegajo določilo Pravilnika 300 m² na 10.000 prebivalcev, indeks 114,73.

2.2 KNJIŽNE POLICE IN ČITALNIŠKI SEDEŽI

Knjižnice imajo 160.663 tekočih metrov knjižnih polic, povprečno za 48 enot knjižničnega gradiva na en meter knjižne police (Tabela 2). Okoli 80 % knjižničnega gradiva je urejenega v prostem pristopu (Tabela 8).

V knjižnicah je 4.827 čitalniških sedežev, povprečno 20 sedežev na knjižnico, kar je 2,4 sedežev na 1 000 prebivalcev (Tabela 2). Indeks rasti glede na leto 2000 je 101. Povprečje presega določilo Pravilnika, 2 sedeža na 1000 prebivalcev, indeks 120, ker je normativ nižji od že doseženega povprečja.

2.3 RAČUNALNIŠKA OPREMA

Računalnika delovna mesta za uporabnike (osebni računalnik, terminal): V knjižnicah je skupaj 723 računalniških mest za uporabnike. Na 454 računalniških delovnih mestih imajo uporabniki dostop do interneta, kar pomeni povprečno 0,23 na 1000 prebivalcev. V povprečju imajo 0,36 uporabniških računalniških mest na 1000 prebivalcev (Tabela 2). Indeks rasti glede na leto 2000 je 133. Normativ Pravilnika je nižji od že doseženega povprečja, določa 0,25 računalniškega delovnega mesta, in je presežen; indeks 144.

3. KNJIŽNIČNO GRADIVO

3.1 KNJIŽNIČNA ZBIRKA

Tabela 1: Knjižnična zbirka

<i>Gradivo</i>	<i>Število enot</i>	<i>%</i>
Knjige	7.112.064	91,18
Serijske publikacije	243.996	3,13
Neknjižno gradivo	443.985	5,69
SKUPAJ	7.800.045	100

Povprečno število enot *knjižničnega gradiva na 1.000 prebivalcev* je 3.910. Indeks rasti glede na leto 2000 je 105, glede na določilo Pravidnika, 3,7 enote na prebivalca pa prav tako.

V knjižnični zbirki je 176.752 enot referenčnega gradiva, to je 2,27% od celotne zbirke.

Po podatkih tabel 3 in 3.1 je 38,50% knjig in neknjižnega gradiva namenjenega mladini (2.909.339 enot gradiva), kar je 8.960 enot *knjižničnega gradiva na 1000 mladih prebivalcev*.

Med knjigami in serijskimi publikacijami je 801.527 enot gradiva v tujih jezikih (10,90 %). Med knjižničnim gradivom šestih osrednjih knjižnic je 86.441 knjig, 333 serijskih publikacij in 1.283 enot neknjižnega gradiva v jezikih manjšinskih etničnih skupin, pri čemer je Romom dostopno 5 enot gradiva v njihovem jeziku, Italijanom 24.363, Madžarom 63.689 enot knjižničnega gradiva.

Med knjižničnim gradivom je 0,22 enot *neknjižnega gradiva na prebivalca* in dosega normativ Pravidnika, 0,3 enote, 73 %. V zbirki neknjižnega gradiva (tabela 3.2) je med kartografskim gradivom, slikami, grafikami, fotografijami, rokopisi, notnim gradivom, drobnim tiskom in tridimenzionalnim gradivom tudi 65,73 % enot gradiva, za uporabo katerega je potrebna oprema, ki predstavlja v skupni knjižnični zbirki naslednje deleže: videokasete in filmi 1,60 % ali celotne knjižnične zbirke, plošče, kasete, cd 1,80 %, multimedijsko gradivo 0,12 % in elektronski viri: CD-ROM 0,20 %. Elektronsko gradivo dopolnjuje 319 naslovov na daljavo dostopnega gradiva, med katerim je 112 zbirk serijskih publikacij.

Knjižnično zbirko dopolnjuje 10.963 naslovov naročenih serijskih publikacij. (Tabela 4).

Večino knjižnične zbirke je že dostopne v lokalnih računalniških katalogih, knjižnice ocenjujejo da v povprečju 83 %. Knjižnice navajajo, da imajo skupaj 7.923.926 enot knjižničnega gradiva v knjižnični zbirki (tabela 3.1), kar je 123.881 enot več od 7.800.045 vključenih v vzajemni katalog. Poleg teh, ki so dostopne s pomočjo listkovnih katalogov, pa imajo knjižnice še zmeraj nekaj neobdelanega gradiva.

3.2 PRIRAST KNJIŽNIČNEGA GRADIVA

Tabela 2: Prirast knjižničnega gradiva

<i>Gradivo</i>	<i>Število enot</i>	<i>%</i>
Knjige	341.491	84,44
Serijske publikacije	20.457	5,06
Neknjižno gradivo	42.448	10,50
SKUPAJ	404.396	100

Povprečno število novih enot knjižničnega gradiva na *1000 prebivalcev* je *203* in s tem je dosežen normativ Pravilnika, *200 enot*, *115%*.

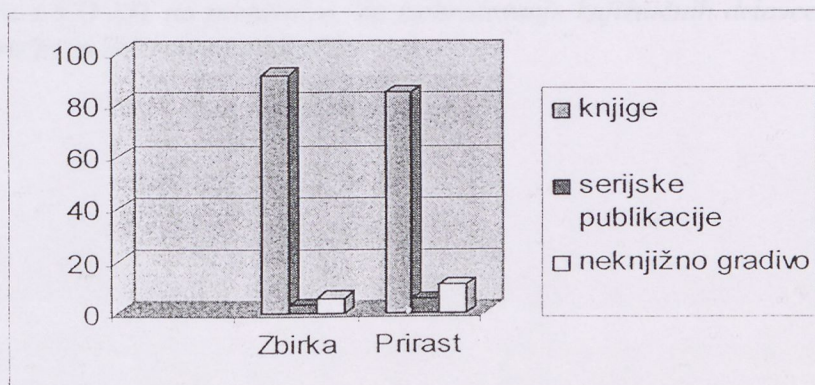
Med novimi knjigami, v kataloge so vključena tudi nekatera dela iz prejšnjih let, je *117.560 enot (34,43 %)* za mladino (tabela 4), *362 enot na 1000 mladih prebivalcev*.

Med knjižničnim gradivom je bilo pridobljenih *21,28 enot neknjižnega gradiva na 1000 prebivalcev*, kar pomeni *96,72%* doseganje normativa Pravilnika, *22 enot*. Med neknjižnim gradivom je bil največji prirast videokaset in filmov, *20.567 enot oziroma 48,03%*, sledijo plošče, kasete, cd *31,90%*, CD-ROM *6,54 %*, kartografsko gradivo *4,02 %* in drugo gradivo v manjših odstotkih (tabela 4.1).

Med prirastom je bilo *394.805* ali *97,63 % enot knjižničnega gradiva* pridobljenega v letu *2000*, kar je *198 enot na 1000 prebivalcev*. Način pridobivanja knjižničnega gradiva v letu *2002* (tabela 5) je:

- nakup (60 osrednjih knjižnic): 323.872 enot
- obvezni izvod (8 osrednjih knjižnic): 32.912 enot
- zamenjava (42 osrednjih knjižnic): 1.757 enot
- dar (59 osrednjih knjižnic): 36.264 enot

Slika 1: Deleži knjižnične zbirke in prirasta v letu 2002 po vrstah knjižničnega gradiva



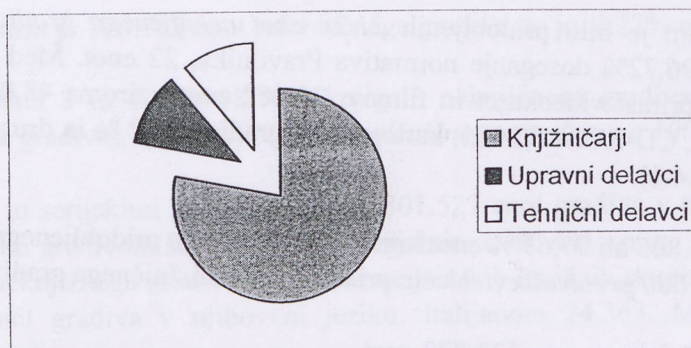
4. KNJIŽNIČNI DELAVCI

V vseh knjižnicah je skupaj redno zaposlenih 879,35 knjižničnih delavcev. Med njimi je zaposlenih 686,30 strokovnih knjižničarskih delavcev, 78,05% od vseh, kar pomeni 0,34 delavca na 1000 prebivalcev. Normativ Pravilnika, 0,32 strokovnega delavca, je presežen za 7,45%. Indeks rasti glede na leto 2000 pa je manjši, 103, ker je bilo povprečje v tem letu 0,33 strokovnega delavca. Med zaposlenimi je še 11,21% ali 98,55 upravnih delavcev in 10,74% ali 94,50 tehničnih delavcev in manipulantov (tabela 6), skupaj 0,97 zaposlenih na 10.000 prebivalcev in s tem 96,76% doseganje normativa Pravilnika, 1 upravni ali tehnični delavec.

1 redno zaposlen knjižnični delavec je namenjen 2.269 prebivalcem. 699,65 zaposlenih ima strokovno knjižničarsko izobrazbo.

42 osrednjim knjižnicam so pri delu pomagali delavci, zaposleni preko javnih del in drugi, ki so po urah opravili delo okoli 138 zaposlenih. Večino dela so opravili na področju urejanja in vzdrževanja knjižničnega gradiva, priprave gradiva za računalniško poslovanje in pri izposoji.

Slika 2: Deleži knjižničnih delavcev v letu 2002 po vrsti delovnih opravil




5. FINANČNA OCENA

5.1 PRIHODKI

Za izvajanje programa so knjižnice pridobile 88,36 % sredstev od občin in države (znotraj tega je delež države 10,98%, predvsem za nakup knjig), 9,45% predstavljajo lastna sredstva. Poleg tega so knjižnice pridobile še 2,13% sredstev z drugimi načini. (Tabela 10).

Slika 3: Deleži dohodkov knjižnic v letu 2002 po virih financiranja



5.2 ODHODKI

Knjižnice so porabile 52,35% sredstev za plače, 23,11% za materialne stroške (med temi sredstvi je poraba sredstev za avtomatizacijo znašala 2,13%, poraba za izobraževanje zaposlenih pa 3,17%), 17,86% za nakup knjižničnega gradiva (med temi sredstvi je bilo 0,72% porabljenih za elektronske vire, ki so jih izbrale same), 6,67% za investicije (brez urejanja prostora, med njimi pa je bilo 25,88% sredstev porabljenih za nakup računalniške opreme), tabela 11.

Knjižnice so porabile povprečno 3.807 SIT na prebivalca (z investicijami, ki pa ne vključujejo tudi urejanje prostora), na člana pa 15.427 SIT. Strošek enega obiska je 920 SIT, strošek izposojene enote knjižničnega gradiva je 353 SIT. Za kupljeno enoto knjižničnega gradiva so knjižnice porabile 4.189 SIT.

Od skupnih odhodkov je bilo porabljenih za nakup knjižničnega gradiva 680 SIT na prebivalca, za plače 1.993 SIT na prebivalca. Za izobraževanje knjižničnih delavcev je bilo porabljenih v povprečju za delavca 63.433 SIT.

6. UPORABNIKI

6.1 ČLANI

Tabela 3: Člani knjižnic

<i>Člani</i>	<i>Število članov</i>
Mladina (do 15. leta starosti)	138.710
Odrasli	353.624
SKUPAJ	492.334

V knjižnice je včlanjenih 24,68% prebivalcev. Knjižnice so včlanile 42,72% mladih prebivalcev in med člani je 28,18% mladih do 15. leta starosti (tabela 7). *Med 1000 prebivalci je 245 članov.*

6.2 OBISKOVALCI

Tabela 4: Obiski knjižnic

<i>%</i>	<i>Število obiskovalcev</i>
92,94	7.666.898 obiskovalcev knjižnice
7,06	582.197 obiskovalcev prireditvev
100	8.249.095 obiskovalcev - SKUPAJ

V povprečju obiše knjižnico za izposajo knjižničnega gradiva na dom ali za njegovo uporabo v knjižnici ter zaradi udeležbe na prireditvah vsak *prebivalec 4,13-krat* (tabela 7), *na uro je v knjižnici povprečno 27 obiskovalcev.*

6.3 IZPOSOJA KNJIŽNIČNEGA GRADIVA

Tabela 5: Izposoja knjižničnega gradiva

<i>Izposoja</i>	<i>Število enot</i>
Na dom	18.597.933
V knjižnici	2.885.662
SKUPAJ	21.483.595

Član si je izposodil 43,64 eno knjižničnega gradiva. Knjižnična zbirka se je izposodila 2,75 krat.

V povprečju je bilo 1000 prebivalcem izposojenih 10.768 enot knjižničnega gradiva, večina na dom, 86,56% (tabela 9). Na dom je bilo izposojeno 55,15% leposlovnega gradiva in 44,85% neleposlovnega gradiva. Večina gradiva med na dom izposojenim gradivom so bile monografije, serijskih publikacij je bilo le 2,25%. 1 strokovni knjižnični delavec je v povprečju izposodil 31.317 enot knjižničnega gradiva, en knjižnični delavec pa 24.441 enot. V povprečju je bilo na uro odprtosti knjižnice izposojenih 70 enot knjižničnega gradiva.

V medknjižnični izposoji je krožilo 12.300 enot knjižničnega gradiva (0,15% knjižnične zbirke, tabela 9). Knjižnice poročajo, da so uporabnikom posredovale še 434.577 informacij in 1.377.655 fotokopij (tabela 8).

6.4 PRIREDITVE

Knjižnice so imele 14.505 prireditvev. Vsako izposojevališče povprečno 61 prireditvev v letu, na eni prireditvi pa je bilo v povprečju 40 obiskovalcev.

7. GIBANJA NA PODROČJU KNJIŽNIČNE DEJAVNOSTI

	1989	1990	1991	1992	1993	1994	1995	1996	1997	1998	1999	2000	2001
Število obiskov čitalnice	10	15	13	13	13,5	13,6	11,9	13,5	14,9	14,5	14,9	14,1	13,9
Število knjig, ki jih je prebrala vsaka oseba	2,4	2,5	2,3	2,3	2,3	2,3	2,4	2,3	2,4	2,3	2,3	2,3	2,3
Število knjig, ki jih je prebrala vsaka oseba (v odstotkih)	23	22	21	21	20	19,8	18,5	20	21	20	20	19	18,5
Število knjig, ki jih je prebrala vsaka oseba (v odstotkih)	4	4	4	4	4	4	4	4	4	4	4	4	4
Število knjig, ki jih je prebrala vsaka oseba (v odstotkih)	1,3	1,3	1,2	1,2	1,2	1,2	1,2	1,2	1,2	1,2	1,2	1,2	1,2
Število knjig, ki jih je prebrala vsaka oseba (v odstotkih)	70	110	106	106	106	106	106	106	106	106	106	106	106
Število knjig, ki jih je prebrala vsaka oseba (v odstotkih)	31	38	34	34	34	34	34	34	34	34	34	34	34
Število knjig, ki jih je prebrala vsaka oseba (v odstotkih)	200	206	206	206	206	206	206	206	206	206	206	206	206
Število knjig, ki jih je prebrala vsaka oseba (v odstotkih)	30,80	40	34	34	34	34	34	34	34	34	34	34	34

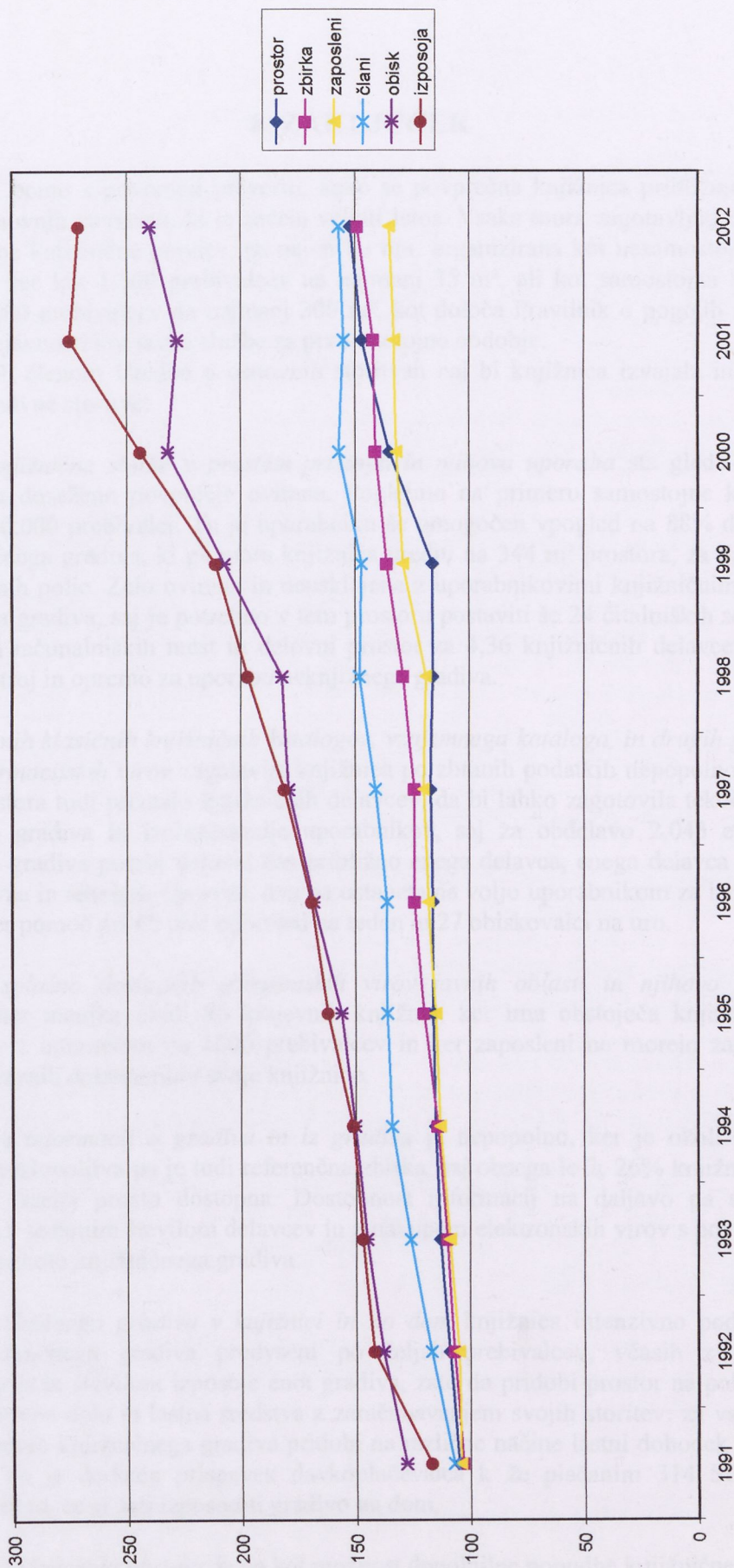
Tabela 6: POVPREČJE NEKATERIH ZNAČILNOSTI SPLOŠNIH KNJIŽNIC
OD LETA 1990 DO 2002

Značilnosti	1990	1991	1992	1993	1994	1995	1996	1997	1998	1999	2000	2001	2002
število obiskov člana v knjižnici	10	13	13	13	12	12,5	13,6	13,9	13,5	14,39	16,24	16,11	16,75
število enot knjižničnega gradiva na prebivalca	2,4	2,5	2,8	2,9	3	3,2	3,3	3,4	3,4	3,60	3,71	3,76	3,90
število izposojenih enot na člana	25	28	31	29	28	30	31,6	33	34	36	39	45	43,64
število izposojenih enot na prebivalca	4	5	6	6	6	6	6,8	7,2	7,8	8,4	9,72	11	10,76
število izposojenih enot na obiskovalca	2	2,2	2,5	2,3	3	2,4	2,5	2,5	2,7	2,3	2,42	2,97	2,60
število prireditvev na osrednjo knjižnico	106	118	145	166	176	154	149	158	177	199	227	238	242
število obiskovalcev 1 prireditve	31	28	39	32	34	37	44	45	36	40	41	33	40
sredstva za knjižnico na prebivalca (v SIT)	-	202	586	899	1.221	1.470	1.740	1.995	2.422	3.082	3.049	3.382	3.807
strošek 1 izposojene knjige (v SIT)	30,89 DIN	43	103	154	203	250	257	277	307	366	270	308	353

Tabela 7: ZNAČILNI DELOVNI POGOJI IN UPORABA KNJIŽNIC OD LETA 1990 DO 2002

leto	prostor m ² število/ indeks	knjižnično gradivo temeljna zaloga Število/ Indeks	prirast število/ indeks	zaposleni število/ indeks	članstvo število/ indeks	obisk število/ indeks	izposoja število/ indeks	medknjižnična izposoja število/ indeks	izposoja na 1 strokovnega delavca število/ indeks	prireditve število/ indeks
1990	45.101 100	5.248.421 100	307.085 100	653 100	313.518 100	3.436.509 100	7.935.763 100	4.886 100	14.750 100	6.338 100
1991	47.288 105	5.427.770 103	290.856 95	682 104	335.538 107	4.408.273 128	9.248.381 117	3.659 75	16.391 111	7.096 112
1992	49.233 109	5.612.685 107	265.669 87	684 105	365.888 117	4.750.860 138	11.273.888 142	4.163 85	19.624 133	8.686 137
1993	51.093 113	5.780.399 110	260.367 85	712 109	396.607 126	4.970.539 145	11.674.656 147	5.729 117	19.701 134	9.966 157
1994	51.823 115	5.992.856 114	288.118 94	740 113	421.005 134	5.164.094 150	11.979.754 151	6.429 132	19.312 131	10.562 167
1995	52.500 116	6.323.488 120	333.231 109	754 115	427.159 136	5.352.099 156	12.819.394 162	7.690 157	20.303 138	9.269 146
1996	52.277 116	6.503.684 124	359.364 117	768 118	426.103 136	5.778.010 168	13.439.257 169	10.032 205	21.152 143	8.948 141
1997	53.105 118	6.753.274 124	372.506 121	786 120	441.968 141	6.153.186 179	14.379.834 181	10.872 220	22.225 151	9515 150
1998	52.352 116	6.761.030 129	399.446 130	775 119	463.652 148	6.250.428 182	15.600.436 197	170* 180	26.553 180	10.635 168
1999	52.364 116	7.150.926 136	440.077 143	844 129	461.287 147	7.114.981 207	16.725.867 211	12.583 258	25.998 176	11.976 189
2000	60.880 135	7.383.654 141	431.448 140	860 132	491.626 157	7.985.156 232	19.351.425 244	14.836 304	30.077 204	13.603 215
2001	66.351 147	7.495.467 142	423.994 138	868 133	486.108 155	7.830.326 228	21.883.936 275	12.772 261	32.469 220	14.271 225
2002	68.668 152	7.800.045 149	404.396 132	879 135	492.334 157	8.249.095 240	21.483.595 271	12.300 252	31.317 212	14.505 229

Slika 4: Indeksi (rast nad 100) značilnih elementov delovanja knjižnic od leta 1991 do 2002



8. ZAKLJUČEK

Za zaključek bomo s povprečji preverili, kako se povprečna knjižnica približuje določilom Uredbe o osnovnih storitvah, ki je začela veljati letos. Vsaka mora zagotavljati državljanom enake osnovne knjižnične pravice, pa naj si bo npr. organizirana kot nesamostojna krajevna knjižnica za več kot 1.500 prebivalcev na najmanj 35 m², ali kot samostojna knjižnica za najmanj 10.000 prebivalcev na najmanj 300 m², kot določa Pravilnik o pogojih za izvajanje knjižnične dejavnosti kot javne službe za prvo razvojno obdobje.

V skladu s 3. členom Uredbe o osnovnih storitvah naj bi knjižnica izvajala in omogočala naslednje osnovne storitve:

Vpogled v knjižnične zbirke v prostem pristopu in njihova uporaba sta glede na določila Pravilnika in doseženo povprečje ovirana. Poglejmo na primeru samostojne knjižnice na območju z 10.000 prebivalci. Tu je uporabniku še omogočen vpogled na 88% delež 39.100 enot knjižničnega gradiva, ki ga mora knjižnica urediti na 344 m² prostora, za kar potrebuje 815 m knjižnih polic. Zelo ovirana in neuskaljena z uporabnikovimi knjižničnimi pravicami pa je uporaba gradiva, saj je potrebno v tem prostoru postaviti še 24 čitalniških sedežev, 3, 6 uporabniških računalniških mest in delovni prostor za 4,36 knjižničnih delavcev in seveda fotokopirni stroj in opremo za uporabo neknjižnega gradiva.

Uporabo javnih klasičnih knjižničnih katalogov, vzajemnega kataloga, in drugih podatkovnih zbirk in informacijskih virov zagotavlja knjižnica po zbranih podatkih nepopolno. Ima poleg premalo prostora tudi premalo knjižničnih delavcev, da bi lahko zagotovila tekočo obdelavo knjižničnega gradiva in izobraževanje uporabnikov, saj za obdelavo 2.043 enot prirasta knjižničnega gradiva porabi delovni čas približno enega delavca, enega delavca za vodenje, administrativna in tehnična opravila, dva pa ostaneta na voljo uporabnikom za izobraževanje, svetovanje ter pomoč pri 45 urni odprtosti na teden in 27 obiskovalci na uro.

Dostop do splošno dostopnih elektronskih virov javnih oblasti in njihovo uporabo ni omogočen, ker manjka okoli 80 krajevnih knjižnic, ker ima obstoječa knjižnica le 0,23 računalnikov z internetom na 1000 prebivalcev in ker zaposleni ne morejo zagotoviti niti dostopnosti javnih dokumentov svoje knjižnice.

Posredovanje informacij o gradivu in iz gradiva je nepopolno, ker je okoli 83% zbirke obdelane, nezadovoljiva pa je tudi referenčna zbirka, saj obsega le 2, 26% knjižnične zbirke, pa še ta ni vselej prosto dostopna. Dostopnost informacij na daljavo pa se ne more dopolnjevati s sedanjim številom delavcev in z nakupom elektronskih virov s povprečno ceno 4.189 SIT za enoto knjižničnega gradiva.

Izposoja knjižničnega gradiva v knjižnici in na dom knjižnica intenzivno podpira, tudi z nabavo knjižničnega gradiva predvsem po željah prebivalcev, včasih z neomejenim podaljševanjem in številom izposoje enot gradiva, zato da pridobi prostor na policah, čas za interno strokovno delo in lastna sredstva z zaračunavanjem svojih storitev: za vsako na dom izposojeno enoto knjižničnega gradiva pridobi na različne načine lastni dohodek v povprečju 36,82 SIT. To je dodaten prispevek davkoplačevalca k že plačanim 314 SIT na vsako izposojeno enoto, če si želi izposoditi gradivo na dom.

Medknjižnična izposoja obstaja, je pa kot možnost dopolnilne ponudbe knjižničnega gradiva malo uporabljana, 50 enot v povprečju je bilo izposojenih na knjižnico, ker bremeni žep

uporabnika in se ta raje zadovolji z obstoječo ponudbo knjižnice.

Usposabljanje uporabnikov za uporabo knjižnice, pomoč in svetovanje pri iskanju gradiv, informacij in pri uporabi knjižnice je pri doseženem povprečju težko zadovoljivo in kakovostno. Na strokovnega knjižničnega delavca je 31.317 enot izposoje knjižničnega gradiva, 70 enot na uro. V uri pa lahko knjižničar v naši knjižnici z 10.000 prebivalci, ki je sam na izposoji vsak dan osem ur, posveti okoli dve minuti časa vsakemu obiskovalcu. Uporabniki so zato pretežno prepuščeni sami sebi in nepopolno strokovno urejeni knjižnici ali pa hitri pomoči knjižničarja, ki se skrči na ponudbo večjega števila knjig, primernih za vsak okus oziroma nadomestljivih. Najslabše pa je, ko mora knjižnica na taka delovna mesta razporediti neustrezno pomoč, delavca, zaposlenega preko javnih del, ki nima zadovoljivega znanja za svetovalno delo v knjižnici.

Seznanjanje z novostmi v knjižnici je bilo nepopolno omogočeno s prirastom novega knjižničnega gradiva, kjer so med 203 enotami na 1000 prebivalcev predvsem knjige, in več gradiva za mladino kot za odrasle. Gradivo pa tudi ni ustrezno predstavljano z razstavami in drugimi oblikami, saj se je število članov povečalo le za 0,3%, kar pomeni, da knjižnice pridobivajo in predstavljajo knjižnično gradivo še zmeraj za že znanega uporabnika in bolj za njegove želje kot potrebe, manj ali celo nič pa nagovarjajo neuporabnike in prebivalce s posebnimi potrebami.

Preslikovanje iz knjižničnega gradiva, ki je v lasti knjižnice omogoča predvsem klasični preslikovalni stroj, tudi uporabnikom, ki nimajo denarja za plačilo stroškov izposoje na dom. Knjižnica je izdelala povprečno 5.788 fotokopij.

Rezerviranje knjižničnega gradiva: nadstandardna ponudba, s katero knjižnica pridobiva lastna sredstva ob premajhnem prirastu in morebitni neomejeni izposoji novosti.

Uporaba tehnične opreme namenjene uporabnikom je zaradi kadrovskih in prostorskih težav ovirana in ne vselej gospodarno izkoriščena.

Dostop do svetovnega spleta ni vsem prebivalcem omogočen, ker manjka okoli 80 krajevnih knjižnic, ker ima obstoječa knjižnica le 0,23 računalnikov z internetom na 1000 prebivalcev, ovira pa ga tudi neznanje, plačilo storitev, čakalne vrste in podobno.

Dostop do dejavnosti in prireditvev je bogat predvsem za prebivalce, ki živijo blizu osrednje knjižnice. Knjižnica je imela povprečno 61 prireditvev in 2.440 obiskovalcev. Kljub povečanemu obisku prireditvev pa je vprašljiv njihov vpliv na izposajo in obisk knjižnice, kjer zaznamo manjši padec, in na bralno kulturo.

Kako deluje takšna knjižnica? Z velikim ustvarjalnim prizadevanjem zaposlenih, ki obljublja izboljšanje storitev za potrebe sodobnega osveščenega uporabnika kakor tudi za potencialnega uporabnika knjižnice.

9. PUBLIC LIBRARIES

The most prominent feature of public libraries is their openness to general public. With special regard to this characteristics origins of public libraries in territories which nowadays form the Republic of Slovenia can be traced back as far as to the year 1569 when the first library of the kind was founded by the States of the Province of Kranjska (Carniola), its individual instigator being Primož Trubar, founder of Slovenian literary tradition. Treasures of libraries, established from then onwards either by convents and other ecclesiastical institutions or as family assets by nobility, were hardly accessible to anyone but a very restricted circle of users, moreover, most of them remained closed to outsiders completely up to the end of the 18th Century. The only notable exception were a few proprietary libraries owned by wealthy townsmen which fulfilled to a certain degree general cultural and educational missions by allowing men of letters and scholars to make use of their holdings.

Evolution of the public function of libraries was accelerated by the enlightening, state-supported policy of Austria which decided to establish a central and publicly accessible research library in each of its provinces. Thus it came about that, in 1774, the Lyceum Library, made up mostly of book collections of abolished convents, was founded, initiating so to say the era of publicly accessible libraries.

Public libraries, established primarily in order to meet general needs of common rural as well as urban population, have their origin in the enlightenment movement of the late 18th Century which resulted in the promotion of theological and other reading societies. In the mid-19th Century, a network of 450 libraries with total stock of about 122.000 books, run by reading, educational and workers' societies, was established by Slovenian Christian Social Union, making true the initiative first explicitly proclaimed by the Slovenian Society in 1948.

In boroughs and towns the so-called public reading societies had been introduced since 1861; as a result as many as 54 reading societies were active by the end of the decade and some of them, in particular those in more developed localities, got eventually transformed into real public libraries. The second half of the 19th Century saw also appearing of societies or libraries established primarily for workers.

In the period between the two world wars the number of public libraries, mainly sponsored either by political parties or by local authorities and schools, increased considerably. Prior to 1940 there were thus already 850 libraries possessing total stock of 580.000 Books. Municipal public libraries, however, were practically the only ones to be run according to professional standards as customary at the time.

After World War II, public libraries were also officially recognized as a public service; this status of theirs was explicitly confirmed by the first Slovenian Library Law of 1961. Parallel to public libraries, however, libraries also serving basically general reading needs were organized by trade unions in enterprises and institutions. Public libraries with collections and catalogues of bibliographic tools for local history research, called "study" libraries, were established in regional centres. In 1971, for all enumerated types of libraries a network of public libraries was established in order to meet general readers' needs with regard to education, information, cultural activity and entertainment. Library Law of 1982 stipulated modalities of their cooperation with other types of libraries with a view of establishing in this way a uniform library information system in Slovenia. The new Library Act of 2001 linked the responsibilities and tasks of libraries with the needs of the information society and underlined their cooperation and coordination. Detailed standards for their management, activities and services were endorsed in 1985. The draft of new national standards which are to be accepted by appropriate bodies was created simultaneously with the new IFLA standards.

Consultancy and information centre for public libraries is with the National and University Library, Turjaška 1, 1000 Ljubljana, Republic of Slovenia, telephone +386 1 58 61 300, fax: +386 1 58 61 346, e-mail: dms@nuk.uni-lj.si and with the following library associations:

- Union of Public Libraries
- Section for Public Libraries of the Library association of Slovenia

LIBRARIES

Total Administrative Units: 60
Number of Respondents: 60
Service Points: 248

COLLECTIONS

Books and Bound Periodicals: 7.356.060
Current Periodicals – Titles: 10.963
Manuscripts: 13.547
Non – Books Materials: 430.438
Total: 7.800.045

ADDITIONS

Books and Bound Periodicals: 361.948
Non - Books Materials: 42.448
Total: 404.396

FACILITIES AND SERVICES

Percentage Stock on Open Access: 83,00
Percentage Catalogue Records Automated: 87,00
Number of Workstations for users: 723
Number of Workstations connected to the internet (included above): 454

USE AND USERS

Registered Members: 492.334
Loan Transactions: 21.483.595
Number of Visits: 8.249.095
Inter Library Loans: 12.300
Potential Total population Served: 1.995.033

LIBRARY STAFF

Trained Librarians: 686
Other Library Staff: 193
Total Staff: 879

RECURRENT EXPENDITURE

Staff: 3.976.608.836 SIT (17.578.502 EUR)
Aquisition of Stock: 1.356.701.516 SIT (5.997.266 EUR)
Other Expenditure: 2.264.030.456 SIT (10.008.091 EUR)
Total Expenditure: 7.595.340.808 SIT (33.575.019 EUR)

INCOME

Public Funding: 6.400.431.681 SIT (28.292.952 EUR)
Fees and Charges: 684.708.921 SIT (3.026.739 EUR)
Other Income: 158.363.791 SIT (700.043 EUR)
Total Income: 7.243.504.393 SIT (32.019.734 EUR)

1 ORGANIZACIJSKE ENOTE OSREDNJIH KNJIŽNIC (2002)

	regije in kraji	število izposojeval.	število krajev nad 1.500 prebiv. brez knjižnice	število krajev s postajal. bibliobusa	število postajal. bibliobusa	število krajev s premičnimi zbirkami	število postajališč premičnih zbirk	število krajev pod 1.500 prebivalcev brez knj. dejav.
	Gorenjska							
1.	Kranj II.	7	2	0	0	11	12	0
2.	Jesenice III.	7	1					5
3.	Radovljica III.	7	0	0	0	0	0	0
4.	Škofja Loka III.	4	0			8	4	15
5.	Tržič IV.	2	0	15	18	1	1	18
	Skupaj	27	3	15	18	20	17	38
	Koroška							
1.	Ravne II.	5	0	0	0	6		27
2.	Slo. Gradec III.	4	1	0	0	0	0	1
3.	Radlje IV.	4	0	0	0	3	0	3
4.	Dravograd V.	1	1	0	0	0	0	3
	Skupaj	14	2	0	0	9	0	34
	Prekmurska							
1.	Murska Sobota II.	20	1	91	93	2	2	0
2.	Lendava III.	12	0	0	0	0	0	0
	Skupaj	32	1	91	93	2	2	0
	Štajerska							
1.	Maribor I.	20	1	47	49	6	11	
2.	Gor. Radgona III.	1						
3.	Slov. Bistrica III.	6	1	5	5	1	1	5
4.	Lenart IV.	1	6	7	7	0	0	5
5.	Ljutomer IV.	3	0	0	0	3	0	9
	Skupaj	31	8	59	61	10	12	19
	Sp. Podravje							
1.	Ptuj II.	1	11			30	37	0
2.	Ormož IV.	1	0	0	0	1	1	81
	Skupaj	2	11	0	0	31	38	81
	Celjska							
1.	Celje II.	6	1			4		113
2.	Slov. Konjice III.	4		0	0	0	0	
3.	Šmarje III.	3	0				4	20
4.	Velenje III.	3	0			3	3	17
5.	Žalec III.	9	0					6
6.	Hrastnik IV.	1	1	0	0	1	1	17
7.	Laško IV.	3	0	0	0	0	3	8
8.	Mozirje IV.	6	0	0		1	1	
9.	Šentjur IV.	2				5		
10.	Trbovlje IV.	2	1	0	0	0	0	4
11.	Zagorje IV.	3	0	0	0	0	0	12
	Skupaj	42	3	0	0	14	12	197
	Osrednja Slovenija							
1.	Lj. Bežigrad II.	6	1	4	4	1	6	
2.	Lj. Center II.	6	0	1	4	1	2	0
3.	Lj. Moste-Polje II.	5	2	6	6	0	0	4
4.	Lj. Šiška II.	6	14	6	6	0	0	
5.	Lj. Vič-Rudnik II.	10		24	25	0		26
6.	Domžale III.	4	7	23	23	0	0	7
7.	Grosuplje III.	2	0	0	0	4		1
8.	Kamnik III.	5	0	21	21	2	2	1
9.	Vrhnika III.	2	5	0	0	0	0	2
10.	Cerknica IV.	3	1					
11.	Litija IV.	2	0	0	0	14	14	6
12.	Logatec IV.	1	0				3	0
	Skupaj	52	30	85	89	22	27	47

	regije in kraji	število izposojeval.	število krajev nad 1.500 prebiv. brez knjižnice	število krajev s postajal. bibliobusa	število postajal. bibliobusa	število krajev s premičnimi zbirkami	število postajališč premičnih zbir	število krajev pod 1.500 prebivalcev brez knj. dejav.
	Dolenjska							
1.	Novo mesto II.	7	4	41	46	3	4	0
2.	Brežice III.	1	0	0	0	0	0	45
3.	Krško III.	2	1				2	2
4.	Črnomelj IV.	2	0			4	4	36
5.	Kočevje IV.	1	5	0	0	2	0	5
6.	Ribnica IV.	2	1					2
7.	Sevnica IV.	2	3	0	0	0	0	4
8.	Trebnje IV.	4	0	0	0	0	0	221
9.	Metlika V.	1	0	0	0	4	4	58
	Skupaj	22	14	41	46	13	14	373
	Obalnokraška							
1.	Koper II.	4	1	59	64	0	0	0
2.	Postojna III.	4	0	57	60	0	0	0
3.	Sežana III.	4	0	19	19	0	0	145
4.	Ilirska Bistrica IV.	1	0	6	7	1		20
5.	Izola IV.	1	1	2	3	0	0	5
6.	Piran IV.	1	2	5	6	0	0	4
	Skupaj	15	4	148	159	1	0	174
	Goriška							
1.	Nova Gorica II.	2	3	52	65	2	2	0
2.	Ajdovščina III.	2	0	38	44	0	0	23
3.	Tolmin IV.	4	0	50	58	0	0	0
4.	Idrija IV.	3	1	0	0	0	0	34
	Skupaj	11	4	140	167	2	2	57

1 ORGANIZACIJSKE ENOTE OSREDNJIH KNJIŽNIC (2002)

	regije	število izposojeval.	število krajev nad 1.500 prebiv. brez knjižnice	število krajev s postajal. bibliobusa	število postajal. bibliobusa	število krajev s premičnimi zbirkami	število postajališč premičnih zbir	število krajev pod 1.500 prebivalcev brez knj. dejav.
1.	Gorenjska	27	3	15	18	20	17	38
2.	Koroška	14	2	0	0	9	0	34
3.	Prekmurska	32	1	91	93	2	2	0
4.	Štajerska	31	8	59	61	10	12	19
5.	Sp. Podravje	2	11	0	0	31	38	81
6.	Celjska	42	3	0	0	14	12	197
7.	Osrednja Slo.	52	30	85	89	22	27	47
8.	Dolenjska	22	14	41	46	13	14	373
9.	Obalnokraška	15	4	148	159	1	0	174
10.	Goriška	11	4	140	167	2	2	57
	SKUPAJ SLO	248	80	579	633	124	124	1.020

Legenda:

Knjižnice so razvrščene znotraj regij po številu prebivalstva na svojem območju:

I. tip za območje nad 100.000 prebivalci

II. tip za območje od 50 do 100.000 prebivalcev

III. tip za območje od 20 do 50.000 prebivalcev

IV. tip za območje od 10 do 20.000 prebivalcev

V. tip za območje od 7 do 10.000 prebivalcev.

2 PROSTOR, OPREMA, ODPRTOST (2002)

	regije in kraji	prostor			oprema			odprtost
		skupaj m ²	št. čitalniških sedežev	tekoči m polic	PC/internet za uporabnike	PC za uporabnike	terminal za uporabnike	število ur letne odprtosti
Gorenjska								
1.	Kranj II.	1.959,00	129	8.430,00	11,00		7,00	10.074,00
2.	Jesenice III.	1.189,00	59	2.177,00	11,00		3,00	5.132,00
3.	Radovljica III.	1.637,00	84	2.810,00	11,00		2,00	7.201,00
4.	Škofja Loka III.	1.025,00	105	3.398,00	11,00		3,00	5.830,00
5.	Tržič IV.	419,70	40	1.045,00	1,00	2,00	1,00	2.579,00
	Skupaj	6.229,70	417	17.860,00	45,00	2,00	16,00	30.816,00
Koroška								
1.	Ravne II.	1.625,00	123	4.047,00	8,00		4,00	5.130,00
2.	Slo. Gradec III.	1.430,00	128	1.611,00	9,00	2,00	4,00	4.772,00
3.	Radlje IV.	860,00	107	1.208,00	8,00	1,00	3,00	2.893,00
4.	Dravograd V.	319,94	20	431,00	5,00	0,00	1,00	2.464,50
	Skupaj	4.234,94	378	7.297,00	30,00	3,00	12,00	15.259,50
Prekmurska								
1.	Murska Sobota II.	1.405,00	95	3.528,00	2,00		8,00	5.304,00
2.	Lendava III.	591,00	46	1.756,00	3,00	1,00		4.836,00
	Skupaj	1.996,00	141	5.284,00	5,00	1,00	8,00	10.140,00
Štajerska								
1.	Maribor I.	4.110,00	487	9.524,00	33,00		24,00	34.254,00
2.	Gor. Radgona III.	311,00	25	883,00	1,00	0,00	1,00	2.420,00
3.	Slov. Bistrica III.	849,00	118	1.433,00	7,00		3,00	4.082,00
4.	Lenart IV.	803,61	38	1.265,80	9,00	0,00	1,00	1.772,00
5.	Ljutomer IV.	660,00	20	1.574,00	2,00	1,00	2,00	2.915,00
	Skupaj	6.733,61	688	14.679,80	52,00	1,00	31,00	45.443,00
Sp. Podravje								
1.	Ptuj II.	1.802,00	81	6.184,00	10,00	0,00	10,00	2.972,00
2.	Ormož IV.	520,00	77	872,40	2,00	0,00	1,00	1.670,00
	Skupaj	2.322,00	158	7.056,40	12,00	0,00	11,00	4.642,00
Celjska								
1.	Celje II.	3.200,00	113	7.840,00	16,00	0,00	17,00	10.058,00
2.	Slov. Konjice III.	415,00	0	889,00	2,00	3,00	0,00	3.960,00
3.	Šmarje III.	1.262,00	53	1.600,00	8,00	0,00	3,00	4.632,00
4.	Velenje III.	1.450,00	84	2.875,50	7,00	0,00	1,00	4.146,50
5.	Žalec III.	1.060,40	80	1.760,00	4,00	0,00	1,00	3.348,00
6.	Hrastnik IV.	324,00	10	1.066,00	2,00	1,00	0,00	1.906,00
7.	Laško IV.	520,00	30	1.291,00	6,00	1,00	1,00	3.538,00
8.	Mozirje IV.	663,00	26	1.524,00	1,00	1,00	0,00	2.444,00
9.	Šentjur IV.	511,00	44	696,00	2,00	0,00	1,00	2.704,00
10.	Trbovlje IV.	599,00	40	1.120,00	5,00	0,00	1,00	2.808,00
11.	Zagorje IV.	391,00	37	1.018,00	4,00	0,00	0,00	3.144,50
	Skupaj	10.395,40	517	21.679,50	57,00	6,00	25,00	42.689,00
Osrednja Slovenija								
1.	Lj. Bežigrad II.	2.192,97	111	5.912,00	15,00	0,00	10,00	9.218,00
2.	Lj. Center II.	2.808,49	77	6.749,00	27,00	0,00	10,00	13.300,00
3.	Lj. Moste-Polje II.	1.398,00	165	3.086,00	8,00	0,00	6,00	13.463,00
4.	Lj. Šiška II.	1.741,00	192	4.746,00	6,00		21,00	12.654,00
5.	Lj. Vič-Rudnik II.	2.030,35	225	4.423,00	13,00	1,00	7,00	11.491,00
6.	Domžale III.	1.379,00	135	2.849,00	9,00	0,00	2,00	5.385,00
7.	Grosuplje III.	549,00	24	1.386,00	6,00		3,00	4.836,00
8.	Kamnik III.	1.462,85	59	1.734,20	4,50	0,00	1,00	3.324,00
9.	Vrhnika III.	712,00	28	1.933,00	4,00		4,00	5.402,00
10.	Cerknica IV.	1.055,00	48	1.372,00	10,00			4.283,00
11.	Litija IV.	760,00	25	1.350,00	5,30	0,00	2,00	70,00
12.	Logatec IV.	526,00	51	759,00	5,00	5,00	0,00	2.939,00
	Skupaj	16.614,66	1.140	36.299,20	112,80	6,00	66,00	86.365,00

	regije in kraji	prostor	oprema				odprtost	
		skupaj m ²	št. čitalniških sedežev	tekoči m polic	PC/internet za uporabnike	PC za uporabnike	terminal za uporabnike	število ur letne odprtosti
	Dolenjska							
1.	Novo mesto II.	2.129,00	144	11.278,00	32,00		24,00	10.025,00
2.	Brežice III.	364,00	36	1.417,00	3,00	0,00	1,00	2.740,00
3.	Krško III.	1.303,00	45	2.106,93	6,00		3,00	3.276,00
4.	Črnomelj IV.	314,00	26	1.315,00	1,00		1,00	2.104,00
5.	Kočevje IV.	1.200,00	65	1.661,00	8,00	0,00	2,00	2.910,00
6.	Ribnica IV.	270,00	12	660,00	1,00	0,00	1,00	3.288,00
7.	Sevnica IV.	227,00	22	668,00	2,00		1,00	2.244,00
8.	Trebnje IV.	466,00	71	1.276,72	1,00	2,00	1,00	3.196,00
9.	Metlika V.	228,35	47	670,20	2,00	0,00	3,00	1.788,00
	Skupaj	6.501,35	468	21.052,85	56,00	2,00	37,00	31.571,00
	Obalnokraška							
1.	Koper II.	1.928,00	93	9.334,00	4,00	0,00	6,00	7.170,00
2.	Postojna III.	755,00	61	2.029,30	4,00	1,00	1,00	6.350,00
3.	Sežana III.	1.268,00	144	2.372,00	7,00		3,00	5.406,00
4.	Ilirska Bistrica IV.	1.446,00	102	1.850,00	4,00		1,00	2.756,00
5.	Izola IV.	236,00	40	821,00	5,00	1,00	1,00	2.366,00
6.	Piran IV.	320,00	30	1.000,00	2,00		2,00	2.236,00
	Skupaj	5.953,00	470	17.406,30	26,00	2,00	14,00	26.284,00
	Goriška							
1.	Nova Gorica II.	4.874,00	203	6.769,00	24,00	10,00	10,00	3.196,00
2.	Ajdovščina III.	743,00	69	1.354,00	1,00	0,00	2,00	3.582,00
3.	Tolmin IV.	1.070,00	114	2.595,00	27,00	2,00	2,00	4.593,00
4.	Idrija IV.	1.000,00	64	1.855,00	6,00	0,00	0,00	4.537,00
	Skupaj	7.687,00	450	12.573,00	58,00	12,00	14,00	15.908,00

2 PROSTOR, OPREMA, ODPRTOST (2002)

	regije	prostor	oprema				odprtost	
		skupaj m ²	št. čitalniških sedežev	tekoči m polic	PC/internet za uporabnike	PC za uporabnike	terminal za uporabnike	število ur letne odprtosti
1.	Gorenjska	6.229,70	417	17.860,00	45,00	2,00	16,00	30.816,00
2.	Koroška	4.234,94	378	7.297,00	30,00	3,00	12,00	15.259,50
3.	Prekmurska	1.996,00	141	5.284,00	5,00	1,00	8,00	10.140,00
4.	Štajerska	6.733,61	688	14.679,80	52,00	1,00	31,00	45.443,00
5.	Sp. Podravje	2.322,00	158	7.056,40	12,00	0,00	11,00	4.642,00
6.	Celjska	10.395,40	517	21.679,50	57,00	6,00	25,00	42.689,00
7.	Osrednja Slo.	16.614,66	1.140	36.299,20	112,80	6,00	66,00	86.365,00
8.	Dolenjska	6.501,35	468	21.052,85	56,00	2,00	37,00	31.571,00
9.	Obalnokraška	5.953,00	470	17.406,30	26,00	2,00	14,00	26.284,00
10.	Goriška	7.687,00	450	12.573,00	58,00	12,00	14,00	15.908,00
	SKUPAJ SLO	68.667,66	4.827,00	161.188,05	453,80	35,00	234,00	309.117,50

3 ZBIRKA KNJIŽNIČNEGA GRADIVA (2002)

	regije in kraji	knjige, brošure				serijske publikacije			
		v slov. jeziku	v drugih jezikih	SKUPAJ	za mladino	v slovenskem jeziku	v drugih jezikih	SKUPAJ	elektronske serijske publik.
Gorenjska									
1.	Kranj II.	309.144	31.917	341.061	62.743	28.996	3.631	32.627	5
2.	Jesenice III.	95.442	6.811	102.253	28.544	1.037	52	1.089	3
3.	Radovljica III.	128.630	7.042	135.672	36.631	2.255	551	2.806	1
4.	Škofja Loka III.	147.283	10.151	157.434	47.501	4.087	70	4.157	
5.	Tržič IV.	50.655	2.900	53.555	15.512	1.860	98	1.958	3
	Skupaj	731.154	58.821	789.975	190.931	38.235	4.402	42.637	12
Koroška									
1.	Ravne II.	195.907	17.404	213.311	63.533	20.962	2.289	23.251	8
2.	Slo. Gradec III.	53.622	4.018	57.640	20.285	2.646	169	2.815	
3.	Radlje IV.	50.576	1.039	51.615	19.305	996	68	1.064	0
4.	Dravograd V.	20.464	515	20.979	7.287	344	9	353	0
	Skupaj	320.569	22.976	343.545	110.410	24.948	2.535	27.483	8
Prekmurska									
1.	Murska Sobota II.	202.741	40.665	243.406	60.413	8.498	1.383	9.881	
2.	Lendava III.	73.694	32.186	105.880	42.646	705	519	1.224	0
	Skupaj	276.435	72.851	349.286	103.059	9.203	1.902	11.105	0
Štajerska									
1.	Maribor I.	411.470	28.027	439.497	148.348	5.695	1.138	6.833	13
2.	Gor. Radgona III.	41.010	1.717	42.727	3.517	490	67	557	
3.	Slov. Bistrica III.	106.789	4.644	111.433	29.835	1.241	99	1.340	11
4.	Lenart IV.	43.009	1.961	44.970	11.356	97	46	143	4
5.	Ljutomer IV.	61.619	4.229	65.848	20.157	1.169	61	1.230	1
	Skupaj	663.897	40.578	704.475	213.213	8.692	1.411	10.103	29
Sp. Podravje									
1.	Ptuj II.	222.089	49.275	271.364	56.643	5.434	1.873	7.307	
2.	Ormož IV.	41.211	7.729	48.940	15.135	542	52	594	7
	Skupaj	263.300	57.004	320.304	71.778	5.976	1.925	7.901	7
Celjska									
1.	Celje II.	282.829	33.499	316.328	75.179	23.258	2.850	26.108	
2.	Slov. Konjice III.	44.459	916	45.375	22.512	30		30	0
3.	Šmarje III.	84.706	2.255	86.961	31.049	1.372	245	1.617	0
4.	Velenje III.	142.137	5.212	147.349	54.091	1.933	107	2.040	
5.	Žalec III.	88.694	5.729	94.423	30.941	146	2	148	0
6.	Hrastnik IV.	31.462	4.113	35.575	8.612	533	86	619	0
7.	Laško IV.	56.281	2.484	58.765	19.773	863	166	1.029	0
8.	Mozirje IV.	47.473	1.112	48.585	16.466	1.141	131	1.272	2
9.	Šentjur IV.	55.606	2.336	57.942	20.149	1.145	160	1.305	2
10.	Trbovlje IV.	56.955	5.427	62.382	18.329	610	17	627	0
11.	Zagorje IV.	48.983	2.515	51.498	19.316	539	29	568	0
	Skupaj	939.585	65.598	1.005.183	316.417	31.570	3.793	35.363	4
Osrednja Slovenija									
1.	Lj. Bežigrad II.	165.371	13.536	178.907	49.727	2.402	464	2.866	2
2.	Lj. Center II.	236.886	50.327	287.213	77.845	4.585	429	5.014	5
3.	Lj. Moste-Polje II.	155.151	11.979	167.130	58.255	2.515	395	2.910	8
4.	Lj. Šiška II.	188.807	18.812	207.619	62.984	1.086	352	1.438	3
5.	Lj. Vič-Rudnik II.	181.166	30.268	211.434	70.651	1.786	344	2.130	0
6.	Domžale III.	135.902	19.495	155.397	57.706	2.540	302	2.842	1
7.	Grosuplje III.	87.235	4.482	91.717	30.884	1.788	34	1.822	19
8.	Kamnik III.	86.992	4.744	91.736	22.672	1.365	140	1.505	0
9.	Vrhnika III.	90.326	3.555	93.881	30.254	826	46	872	3
10.	Cerknica IV.	56.574	10.235	66.809	25.862	489	64	553	
11.	Litija IV.	63.037	4.223	67.260	23.126	1.191	111	1.302	1
12.	Logatec IV.	41.452	1.974	43.426	10.784	85	2	87	
	Skupaj	1.488.899	173.630	1.662.529	520.750	20.658	2.683	23.341	42
Dolenjska									
1.	Novo mesto II.	274.095	54.285	328.380	88.954	19.555	1.969	21.524	1
2.	Brežice III.	63.090	6.633	69.723	25.407	2.417	132	2.549	3
3.	Krško III.	83.156	7.583	90.739	26.282	2.634	209	2.843	0
4.	Črnomelj IV.	47.244	2.274	49.518	22.450	142	7	149	

	regije in kraji	knjige, brošure				serijske publikacije			
		v slov. jeziku	v drugih jezikih	SKUPAJ	za mladino	v slovenskem jeziku	v drugih jezikih	SKUPAJ	elektronske serijske publik.
5.	Kočevje IV.	48.990	5.683	54.673	17.708	427	38	465	0
6.	Ribnica IV.	44.422	1.278	45.700	12.200	270	94	364	2
7.	Sevnica IV.	32.235	1.250	33.485	13.114	446	22	468	0
8.	Trebnje IV.	48.318	1.620	49.938	15.235	1.251	20	1.271	2
9.	Metlika V.	25.516	1.461	26.977	8.515	414	81	495	0
	Skupaj	667.066	82.067	749.133	229.865	27.556	2.572	30.128	8
	Obalnokraška								
1.	Koper II.	223.778	77.963	301.741	780.000	16.137	10.771	26.908	0
2.	Postojna III.	91.648	6.123	97.771	44.654	298	0	298	0
3.	Sežana III.	96.441	4.308	100.749	29.023	2.202	142	2.344	
4.	Ilirska Bistrica IV.	54.531	3.444	57.975	21.332	412	1	413	2
5.	Izola IV.	39.478	9.838	49.316	14.341	1.178	278	1.456	
6.	Piran IV.	48.094	10.223	58.317	18.380	47	14	61	
	Skupaj	553.970	111.899	665.869	907.730	20.274	11.206	31.480	2
	Goriška								
1.	Nova Gorica II.	271.899	65.559	337.458	88.956	16.545	1.368	17.913	
2.	Ajdovščina III.	80.099	10.251	90.350	21.144	2.502	10	2.512	
3.	Tolmin IV.			0		2.631	79	2.710	0
4.	Idrija IV.	87.600	6.357	93.957	28.369	1.270	50	1.320	0
	Skupaj	439.598	82.167	521.765	138.469	22.948	1.507	24.455	0

3 ZBIRKA KNJIŽNICNEGA GRADIVA (2002)

	regije	knjige, brošure				serijske publikacije			
		v slov. jeziku	v drugih jezikih	SKUPAJ	za mladino	v slovenskem jeziku	v drugih jezikih	SKUPAJ	elektronske serijske publik.
1.	Gorenjska	731.154	58.821	789.975	190.931	38.235	4.402	42.637	12
2.	Koroška	320.569	22.976	343.545	110.410	24.948	2.535	27.483	8
3.	Prekmurska	276.435	72.851	349.286	103.059	9.203	1.902	11.105	0
4.	Štajerska	663.897	40.578	704.475	213.213	8.692	1.411	10.103	29
5.	Sp. Podravje	263.300	57.004	320.304	71.778	5.976	1.925	7.901	7
6.	Celjska	939.585	65.598	1.005.183	316.417	31.570	3.793	35.363	4
7.	Osrednja Slo.	1.488.899	173.630	1.662.529	520.750	20.658	2.683	23.341	42
8.	Dolenjska	667.066	82.067	749.133	229.865	27.556	2.572	30.128	8
9.	Obalnokraška	553.970	111.899	665.869	907.730	20.274	11.206	31.480	2
10.	Goriška	439.598	82.167	521.765	138.469	22.948	1.507	24.455	0
	SKUPAJ SLO	6.344.473	767.591	7.112.064	2.802.622	210.060	33.936	243.996	112

3.1 ZBIRKA KNJIŽNIČNEGA GRADIVA (2002)

	regije in kraji	neknjižno gradivo		SKUPAJ knjižnično gradivo*	% zbirke v lokalnem katalogu	število enot referenčne zbirke	elektronski viri
		skupaj	za mladino				
	Gorenjska						
1.	Kranj II.	5.721	950	379.409	60,00	3.432	7
2.	Jesenice III.	2.065	484	105.407	99,00	4.480	3
3.	Radovljica III.	6.440	2.318	144.918	88,00	2.626	
4.	Škofja Loka III.	4.334	2.040	165.925	85,00	3.921	
5.	Tržič IV.	1.823	876	57.336	99,00	2.127	6
	Skupaj	20.383	6.668	852.995		16.586	16
	Koroška						
1.	Ravne II.	21.252	3.282	257.814	60,00	2.998	24
2.	Slo. Gradec III.	2.652	1.187	63.107		3.043	
3.	Radlje IV.	1.749	748	54.428	0,00	814	2
4.	Dravograd V.	888	351	22.220	100,00	1.064	2
	Skupaj	26.541	5.568	397.569		7.919	28
	Prekmurska						
1.	Murska Sobota II.	8.682	2.437	261.942	90,12	120	4
2.	Lendava III.	3.793	1.056	110.897	100,00	2.187	2
	Skupaj	12.475	3.493	372.839		2.307	6
	Štajerska						
1.	Maribor I.	14.870	9.365	461.200	100,00	12.197	20
2.	Gor. Radgona III.	3.141	1.136	46.425	90,00	1	
3.	Slov. Bistrica III.	6.697	1.657	119.470	98,00	671	54
4.	Lenart IV.	1.613	743	46.733	90,00	1.132	4
5.	Ljutomer IV.	2.681	1.070	69.759	98,00	1.020	3
	Skupaj	29.002	13.971	743.587		15.021	81
	Sp. Podravje						
1.	Ptuj II.	1.486	656	280.157		18.449	
2.	Ormož IV.	5.246	1.270	63.626	86,00	698	15
	Skupaj	6.732	1.926	343.783		19.147	15
	Celjska						
1.	Celje II.	35.797	4.617	378.233	62,73	16.815	4
2.	Slov. Konjice III.	116	86	45.521		0	
3.	Šmarje III.	4.755	1.653	93.333	80,00	327	2
4.	Velenje III.	4.050	2.054	153.439	97,00	1.548	2
5.	Žalec III.	3.846	332	98.417	100,00	2.292	
6.	Hrastnik IV.	3.267	1.033	39.461	99,00	479	2
7.	Laško IV.	3.342	1.420	63.136	100,00	3.000	2
8.	Mozirje IV.	2.448	589	52.305	90,00	298	
9.	Šentjur IV.	2.806	1.184	62.053	95,00	218	5
10.	Trbovlje IV.	917	108	63.926	99,00	830	2
11.	Zagorje IV.	2.121	240	54.187	99,60	1.418	2
	Skupaj	63.465	13.316	1.104.011		27.225	21
	Osrednja Slovenija						
1.	Lj. Bežigrad II.	24.160	9.994	205.848	99,00	7.421	23
2.	Lj. Center II.	22.348		314.575	96,00	8.880	9
3.	Lj. Moste-Polje II.	12.739	957	182.779	99,00	7.171	12
4.	Lj. Šiška II.	18.840	7.166	227.897	100,00	1.917	4
5.	Lj. Vič-Rudnik II.	22.219	8.448	235.783	92,00	785	3
6.	Domžale III.	14.677	5.738	172.916	93,00	12.000	1
7.	Grosuplje III.	2.781	1.346	96.320	88,00	3.634	23
8.	Kamnik III.	3.985	1.175	97.226	94,40	1.865	4
9.	Vrhnika III.	3.293	1.493	98.046	92,90	800	
10.	Cerknica IV.	4.416	1.075	71.778	63,00	5.260	
11.	Litija IV.	5.142	1.539	73.704	10,00	2.408	7
12.	Logatec IV.	2.147	976	47.962	91,00	507	
	Skupaj	136.747	39.907	1.824.834		52.648	86

	regije in kraji	neknjižno gradivo		SKUPAJ knjižnično gradivo*	% zbirke v lokalnem katalogu	število enot referenčne zbirke	elektronski viri
		skupaj	za mladino				
	Dolenjska						
1.	Novo mesto II.	81.753	2.241	431.657	47,80	8.760	41
2.	Brežice III.	5.248	1.870	77.520	100,00	1.089	6
3.	Krško III.	6.680	1.695	100.262	95,00	1.589	
4.	Črnomelj IV.	1.568	874	49.667	73,00	215	
5.	Kočevje IV.	4.661	1.802	59.799	95,00	1.422	
6.	Ribnica IV.	1.658	1.225	48.379	97,00	517	4
7.	Sevnica IV.	3.822	1.292	37.775	85,00	553	
8.	Trebnje IV.	1.322	535	52.511	78,00	655	3
9.	Metlika V.	1.254	712	28.676	98,00	371	3
	Skupaj	107.966	12.246	886.246		15.171	57
	Obalnokraška						
1.	Koper II.	8.683		337.332	28,30	5.982	4
2.	Postojna III.	2.848	588	100.917	100,00	2.325	1
3.	Sežana III.	1.447	849	104.540	97,00	2.244	
4.	Ilirska Bistrica IV.	2.950	1.026	61.388	95,64	1.917	2
5.	Izola IV.	1.267	906	52.039	98,70	1.544	
6.	Piran IV.	346	175	58.724	90,00	1.630	
	Skupaj	17.541	3.544	714.940		15.642	7
	Goriška						
1.	Nova Gorica II.	14.452	4.269	369.823	76,00	1.842	2
2.	Ajdovščina III.	2.066	560	94.928	95,00	1.152	
3.	Tolmin IV.	3.439	538	119.918	70,00	1.150	
4.	Idrija IV.	3.176	711	98.453	85,00	942	
	Skupaj	23.133	6.078	683.122		5.086	2

3.1 ZBIRKA KNJIŽNIČNEGA GRADIVA (2002)

	regije	neknjižno gradivo		SKUPAJ knjižnično gradivo	% zbirke v lokalnem katalogu	število enot referenčne zbirke	elektronski viri
		skupaj	za mladino				
1.	Gorenjska	20.383	6.668	852.995		16.586	16
2.	Koroška	26.541	5.568	397.569		7.919	28
3.	Prekmurska	12.475	3.493	372.839		2.307	6
4.	Štajerska	29.002	13.971	743.587		15.021	81
5.	Sp. Podravje	6.732	1.926	343.783		19.147	15
6.	Celjska	63.465	13.316	1.104.011		27.225	21
7.	Osrednja Slo.	136.747	39.907	1.824.834		52.648	86
8.	Dolenjska	107.966	12.246	886.246		15.171	57
9.	Obalnokraška	17.541	3.544	714.940		15.642	7
10.	Goriška	23.133	6.078	683.122		5.086	2
	SKUPAJ SLO	443.985	106.717	7.923.926		176.752	319

* Zajeto je tudi gradivo, ki še ni računalniško obdelano.

3.2 ZBIRKA NEKNJIŽNEGA GRADIVA (2002)

	regije in kraji	kartografsko gradivo	grafike, slik-e, fotografije, plakati	notno gradivo	rokopisno gradivo	filmi, videokasete	diapozitivi, diafilmi	plošče, kasete, cd	elektronski viri: cederomi	drobni tisk	trdim. grad., igrače	mikrofilm. oblike	multimedjsko gradivo
Gorenjska													
1.	Kranj II.	803	25	336	4	315	0	3.516	571	0	31	0	120
2.	Jesenice III.	220	0	0	0	37	0	1.187	617	0	0	0	4
3.	Radovljica III.	0	0	0	0	1.605	0	4.492	343	0	0	0	0
4.	Škofja Loka III.	205	4	8	0	1.171	0	2.689	244	0	6	0	7
5.	Tržič IV.	65	0	1	0	310	0	1.268	105	0	14	0	60
	Skupaj	1.293	29	345	4	3.438	0	13.152	1.880	0	51	0	191
Koroška													
1.	Ravne II.	1.007	2.853	1.393	1.413	1.690	0	2.293	455	10.047	7	11	83
2.	Slo. Gradec III.	147	1	103	6	600	0	1.466	104	0	9	0	216
3.	Radlje IV.	143	1	143	1	628	0	498	87	0	0	0	248
4.	Dravograd V.	46	1	35	0	391	0	269	33	0	2	0	111
	Skupaj	1.343	2.856	1.674	1.420	3.309	0	4.526	679	10.047	18	11	658
Prekmurska													
1.	Murska Sobota II.	561	8	223	6	5.732	0	1.658	286	0	17	0	191
2.	Lendava III.	310	14	106	2	2.402	0	683	163	0	73	118	40
	Skupaj	871	22	329	8	8.134	0	2.341	449	0	90	118	231
Štajerska													
1.	Maribor I.	1.310	19	887	0	1.471	1	6.223	1.068	1	3.322	0	568
						2.458		626	57				
3.	Gor. Radgona III.				1	3.855	109	1.673	295	49	115		102
4.	Lenart IV.	91	10	59	14	830	0	347	152	0	13	0	97
5.	Ljutomer IV.	111	4	108	0	1.405	0	787	78	0	66	0	122
	Skupaj	1.904	59	1.134	15	10.019	110	9.656	1.650	50	3.516	0	889
Sp. Podravje													
1.	Ptuj II.	189	2	2		295		683	149		5		161
2.	Ormož IV.	340	23	154	6	1.931	0	2.107	388	0	40	2	255
	Skupaj	529	25	156	6	2.226	0	2.790	537	0	45	2	416
Celjska													
1.	Celje II.	2.515	15.923	4.232	290	2.664		2.366	1.072	5.560	25	492	658
2.	Slov. Konjice III.	0	0	0	0	43	0	55	0	0	18	0	0
3.	Šmarje III.	135	2	72	1	3.104	0	1.060	267	0	29	0	85
4.	Velenje III.	293	1	154	13	1.088	0	1.867	290				344
5.	Zalec III.	336	0	89	0	1.387	1	1.974	52	0	0	0	7
6.	Hrastnik IV.	13	3	30	0	2.102	0	754	155	0	17	0	193
7.	Laško IV.	120	2	99	0	1.464	0	1.259	225	0	45	0	128
8.	Mozirje IV.	45	0	87	0	1.988	0	231	40	0	0	0	57
9.	Šentjur IV.	73	5	71	16	1.428	0	828	207	0	50	0	128
10.	Trbovlje IV.	53	3	1	0	2	0	616	178	0	0	0	64
11.	Zagorje IV.	71	1	57	6	630	0	1.236	99	0	8	0	13
	Skupaj	3.654	15.940	4.892	326	15.900	1	12.246	2.585	5.560	192	492	1.677
Osrednja Slovenija													
1.	Lj. Bežigrad II.	16	4	13	1	7.163		14.013	1.217		1.409		324
2.	Lj. Center II.	919	15	200	0	7.117	0	12.843	331	0	105	0	818
3.	Lj. Moste-Polje II.	366	1	255	0	3.530	328	7.124	289	0	629	0	217
4.	Lj. Šiška II.	104	0	243	0	6.232	0	11.660	368	0	0	0	233
5.	Lj. Vič-Rudnik II.	475				10.424		10.816	407		97		
6.	Domžale III.	677		252		7.740		4.829	570	70	171		368
7.	Grosuplje III.	247	7	155	7	724	0	864	474	0	37	0	266
8.	Kamnik III.	378	5	107	2	1.251	0	1.631	203	53	8	0	347
9.	Vrhnika III.	61	2	48	3	1.984	0	1.081	74	0	0	0	40
10.	Cerknica IV.	243	91	15	47	3.155	52	444	149	210	1		9
11.	Litija IV.	161	10	5	0	1.918	0	2.855	157	0	7	0	29
12.	Logatec IV.	31	10	1	0	861	0	908	105	0	1	0	230
	Skupaj	3.678	145	1.294	60	52.099	380	69.068	4.344	333	2.465	0	2.881
Dolenjska													
1.	Novo mesto II.	1.420	59.352	3.108	11.498	2.414	82	3.111	472	0	132	12	152
2.	Brežice III.	190	4	52	6	2.680	0	1.963	236	23	0	0	94
3.	Krško III.	417	454	148	67	2.196	0	2.969	281	0	0	0	148
4.	Črnomelj IV.	83	20	17	0	603	0	672	58	23	59	0	33
5.	Kočevje IV.	71	1	76	0	2.333	0	1.229	125	3	236	0	587
6.	Ribnica IV.	84	0	16	1	473	0	1.033	49	0	0	0	2
7.	Sevnica IV.	21	2	3	0	2.845	0	850	90	0	8	0	3
8.	Trebnje IV.	125	48	40	1	649	0	353	43	0	0	0	63
9.	Metlika V.	50	0	2	0	462	0	642	36	0	0	0	62
	Skupaj	2.461	59.881	3.462	11.573	14.655	82	12.822	1.390	49	435	12	1.144
Obalno-kraška													
1.	Koper II.	1.131	1.145	1.287	106	1.942	0	2.341	453	20	66	0	192
2.	Postojna III.	67	0	21	0	1.724	0	927	90	0	1	0	18
3.	Sežana III.	0	84	0	0	359	30	819	94	0	61	0	0
4.	Ilirska Bistrica IV.	107	38	68	0	1.818	12	675	45	1	32	0	154
5.	Izola IV.	48	10	52	4	373	0	534	97	0	23	0	126
6.	Piran IV.	59	4	35	16	139		40	35		2		16
	Skupaj	1.412	1.281	1.463	126	6.355	42	5.336	814	21	185	0	506
Goriška													
1.	Nova Gorica II.	1.146	229	793	5	4.432	0	6.520	691	0	324	0	312
2.	Ajdovščina III.	195	4	87	0	1.107	0	444	125	0	4	0	100
3.	Tolmin IV.	167	191	153	2	948	0	1.361	297	0	0	0	320
4.	Idrija IV.	68	2	66	2	2.337	0	561	81	0	9	2	48
	Skupaj	1.576	426	1.099	9	8.824	0	8.886	1.194	0	337	2	780

3.2 ZBIRKA NEKNJIŽNEGA GRADIVA (2002)

	regije	kartografsko gradivo	grafike, slike, fotografije, plakati	notno gradivo	rokopisno gradivo	filmi, videokasete	diapozitivi, diafilmi	plošče, kasete, cd	elektronski viri: cederomi	drobni tisk	tridim. grad. igrače	mikrofilm. oblike	multimedijsko gradivo
1.	Gorenjska	1.293	29	345	4	3.438	0	13.152	1.880	0	51	0	191
2.	Koroška	1.343	2.856	1.674	1.420	3.309	0	4.526	679	10.047	18	11	658
3.	Prekmurska	871	22	329	8	8.134	0	2.341	449	0	90	118	231
4.	Štajerska	1.904	59	1.134	15	10.019	110	9.656	1.650	50	3.516	0	889
5.	Sp. Podravje	529	25	156	6	2.226	0	2.790	537	0	45	2	416
6.	Celjska	3.654	15.940	4.892	326	15.900	1	12.246	2.585	5.560	192	492	1.677
7.	Osrednja Slo.	3.678	145	1.294	60	52.099	380	69.068	4.344	333	2.465	0	2.881
8.	Dolenjska	2.461	59.881	3.462	11.573	14.655	82	12.822	1.390	49	435	12	1.144
9.	Obalnoкраška	1.412	1.281	1.463	126	6.355	42	5.336	814	21	185	0	506
10.	Goriška	1.576	426	1.099	9	8.824	0	8.886	1.194	0	337	2	780
	SKUPAJ SLO	18.721	80.664	15.848	13.547	124.959	615	140.823	15.522	16.060	7.334	637	9.373

4 PRIRAST KNJIŽNIČNEGA GRADIVA (2002)

	regije in kraji	knjige, brošure		serijske publikacije		neknjižno gradivo enote
		skupaj enote	od tega za mladino	naročene enote	od tega naslovi	
	Gorenjska					
1.	Kranj II.	13.439	4.717	292	197	761
2.	Jesenice III.	5.447	2.043	301	208	220
3.	Radovljica III.	9.081	3.102	363	191	1.451
4.	Škofja Loka III.	6.277	2.022	310	215	405
5.	Trzič IV.	2.859	825	133	132	523
	Skupaj	37.103	12.709	1.399	943	3.360
	Koroška					
1.	Ravne II.	6.743	1.702	1.607	1.358	1.701
2.	Slo. Gradec III.	3.801	1.297	292	203	149
3.	Radlje IV.	1.669	715	179	130	122
4.	Dravograd V.	1.267	383	99	93	202
	Skupaj	13.480	4.097	2.177	1.784	2.174
	Prekmurska					
1.	Murska Sobota II.	10.130	2.330	654	145	788
2.	Lendava III.	4.468	1.837	167	158	321
	Skupaj	14.598	4.167	821	303	1.109
	Štajerska					
1.	Maribor I.	23.833	8.970	2.062	377	1.567
2.	Gor. Radgona III.	1.613	409	46	46	250
3.	Slov. Bistrica III.	5.896	2.428	311	188	595
4.	Lenart IV.	2.237	864	78	78	630
5.	Ljutomer IV.	2.856	1.590	61	61	461
	Skupaj	36.435	14.261	2.558	750	3.503
	Sp. Podravje					
1.	Ptuj II.	9.677	1.503	54	43	507
2.	Ormož IV.	3.559	1.038	288	288	509
	Skupaj	13.236	2.541	342	331	1.016
	Celjska					
1.	Celje II.	10.748	3.228	1.167	682	1.169
2.	Slov. Konjice III.	2.434	1.290	30	30	22
3.	Šmarje III.	4.386	2.023	263	218	756
4.	Velenje III.	6.272	2.506	1.883	148	588
5.	Žalec III.	5.045	2.315	148	148	282
6.	Hrastnik IV.	1.530	628	101	101	201
7.	Laško IV.	3.410	1.311	231	127	410
8.	Mozirje IV.	2.291	956	178	22	215
9.	Šentjur IV.	3.396	1.267	111	106	505
10.	Trbovlje IV.	3.551	1.288	95	91	86
11.	Zagorje IV.	2.688	1.042	115	110	226
	Skupaj	45.751	17.854	4.322	1.783	4.460
	Osrednja Slovenija					
1.	Lj. Bežigrad II.	10.829	3.516	365	219	2.299
2.	Lj. Center II.	14.144	3.991	417	378	2.110
3.	Lj. Moste-Polje II.	10.130	3.906	485	252	1.415
4.	Lj. Šiška II.	11.298	4.051	419	182	2.508
5.	Lj. Vič-Rudnik II.	12.061	4.464	503	226	2.763
6.	Domžale III.	8.925	3.784	341	252	1.257
7.	Grosuplje III.	5.830	1.909	206	159	575
8.	Kamnik III.	3.546	1.562	162	156	468
9.	Vrhnika III.	3.478	1.454	217	217	272
10.	Cerknica IV.	2.773	772	184	162	610
11.	Litija IV.	2.769	1.206	1.302	174	683
12.	Logatec IV.	2.903	1.139	132	112	333
	Skupaj	88.686	31.754	4.733	2.489	15.293

	regije in kraji	knjige, brošure		serijske publikacije		neknjižno gradivo enote
		skupaj enote	od tega za mladino	naročene enote	od tega naslovi	
	Dolenjska					
1.	Novo mesto II.	13.842	4.324	233	96	1.999
2.	Brežice III.	2.848	840	420	268	633
3.	Krško III.	5.433	1.906	220	200	665
4.	Črnomelj IV.	2.254	848	74	74	143
5.	Kočevje IV.	3.704	1.329	155	151	858
6.	Ribnica IV.	2.186	778	153	137	221
7.	Sevnica IV.	2.018	845	112	110	470
8.	Trebnje IV.	2.091	740	111	108	80
9.	Metlika V.	975	331	125	109	82
	Skupaj	35.351	11.941	1.603	1.253	5.151
	Obalnokraška					
1.	Koper II.	9.119	2.794	184	144	565
2.	Postojna III.	3.988	1.887	298	101	229
3.	Sežana III.	4.803	1.391	138	136	328
4.	Ilirska Bistrica IV.	3.152	1.113	108	107	423
5.	Izola IV.	2.898	1.016	835	189	163
6.	Piran IV.	2.001	892	130	125	76
	Skupaj	25.961	9.093	1.693	802	1.784
	Goriška					
1.	Nova Gorica II.	17.142	4.477	59	39	2.617
2.	Ajdovščina III.	4.687	1.337	200	171	291
3.	Tolmin IV.	5.698	1.943	230	130	1.114
4.	Idrija IV.	3.363	1.386	320	185	576
	Skupaj	30.890	9.143	809	525	4.598

4 PRIRAST KNJIZNICNEGA GRADIVA (2002)

	regije	knjige, brošure		serijske publikacije		neknjižno gradivo enote
		skupaj enote	od tega za mladino	naročene enote	od tega naslovi	
1.	Gorenjska	37.103	12.709	1.399	943	3.360
2.	Koroška	13.480	4.097	2.177	1.784	2.174
3.	Prekmurska	14.598	4.167	821	303	1.109
4.	Štajerska	36.435	14.261	2.558	750	3.503
5.	Sp. Podravje	13.236	2.541	342	331	1.016
6.	Celjska	45.751	17.854	4.322	1.783	4.460
7.	Osrednja Slo.	88.686	31.754	4.733	2.489	15.293
8.	Dolenjska	35.351	11.941	1.603	1.253	5.151
9.	Obalnokraška	25.961	9.093	1.693	802	1.784
10.	Goriška	30.890	9.143	809	525	4.598
	SKUPAJ SLO	341.491	117.560	20.457	10.963	42.448

4.1 PRIRAST NEKNJIŽNEGA GRADIVA (2002)

	regije in kraji	kartografsko gradivo	grafike, slike fotografije, plakati	notno gradivo	rokopisno gradivo	filmi, videokasete	diapozitivi, diafilmi	plošče, kasete, cd	elektronski viri: cederomi	drobni tisk	tridim. grad., igrače	mikrofilm. oblike	multimedijsko gradivo
Gorenjska													
1.	Kranj II.	117	8	26	0	43	0	412	133	0	7	0	15
2.	Jesenice III.	16	0	0	0	0	0	133	67	0	0	0	4
3.	Radovljica III.	0	0	0	0	852	0	560	39	0	0	0	0
4.	Škofja Loka III.	21	0	5	0	109	0	187	77	0	0	0	6
5.	Tržič IV.	59	0	0	0	89	0	272	37	0	9	0	57
	Skupaj	213	8	31	0	1.093	0	1.564	353	0	16	0	82
Koroška													
1.	Ravne II.	22	296	24	44	401	0	231	66	583	0	0	34
2.	Slo. Gradec III.	8	0	8	0	55	0	70	7	0	0	0	1
3.	Radlje IV.	8	0	25	0	44	0	32	11	0	0	0	2
4.	Dravograd V.	2	0	4	0	94	0	74	25	0	0	0	3
	Skupaj	40	296	61	44	594	0	407	109	583	0	0	40
Prekmurska													
1.	Murska Sobota II.	147	1	19	0	177	0	788	25	0	0	0	6
2.	Lendava III.	29	0	0	0	79	0	59	10	0	26	118	0
	Skupaj	176	1	19	0	256	0	847	35	0	26	118	6
Štajerska													
1.	Maribor I.	96	1	40	0	320	0	569	285	0	256	0	0
2.	Gor. Radgona III.					197		48	5				
3.	Slov. Bistrica III.	14		20		416		94	43		5		3
4.	Lenart IV.	10	1	5	0	223	0	337	48	0	2	0	4
5.	Ljutomer IV.	4	0	7	0	290	0	87	27	0	42	0	4
	Skupaj	124	2	72	0	1.446	0	1.135	408	0	305	0	11
Sp. Podravje													
1.	Ptuj II.	134				66		154	55				98
2.	Ormož IV.	9	2	6	0	220	0	223	33	0	3	0	13
	Skupaj	143	2	6	0	286	0	377	88	0	3	0	111
Celjska													
1.	Celje II.	82	187	17		520		233	122		8		
2.	Slov. Konjice III.	0	0	0	0	9	0	10	0	0	3	0	0
3.	Šmarje III.	13	0	1	0	524	0	157	41	0	16	0	4
4.	Velenje III.	16	0	1	0	225	0	283	52	0	0	0	11
5.	Zalec III.	15	0	11	0	112	0	117	20	0	0	0	7
6.	Hrastnik IV.	1	2	1	0	89	0	77	25	0	6	0	0
7.	Laško IV.	12	0	4	0	246	0	91	45	0	4	0	8
8.	Mozirje IV.	2	0	1	0	192	0	5	14	0	0	0	1
9.	Šentjur IV.	10	2	3	0	237	0	199	34	0	16	0	4
10.	Trbovlje IV.	5	3	0	0	0	0	58	18	0	0	0	2
11.	Zagorje IV.	15	0	5	0	106	0	75	21	0	3	0	1
	Skupaj	171	194	44	0	2.260	0	1.305	392	0	56	0	38
Osrednja Slovenija													
1.	Lj. Bežigrad II.	3	1			1.159		846	159		131		
2.	Lj. Center II.	87	5	5	0	1.243	0	489	227	0	48	0	6
3.	Lj. Moste-Polje II.	33	0	12	0	868	0	337	77	0	21	0	67
4.	Lj. Šiška II.	16	0	15	0	1.620	0	803	49	0	0	0	5
5.	Lj. Vič-Rudnik II.	39				1.931		773	15		5		
6.	Domžale III.	57	1	16	0	766	0	279	102	0	28	0	8
7.	Grosuplje III.	88	0	18	0	225	0	160	72	0	4	0	8
8.	Kamnik III.	41	0	18	0	251	0	100	50	0	0	0	8
9.	Vrhnika III.	6	1	8	0	128	0	111	18	0	0	0	0
10.	Cerknica IV.	9		8		439		110	34		1		9
11.	Litija IV.	11	0	0	0	169	0	477	24	0	2	0	0
12.	Logatec IV.	16	3	0	0	170	0	113	16	0	1	0	14
	Skupaj	406	11	100	0	8.969	0	4.598	843	0	241	0	125
Dolenjska													
1.	Novo mesto II.	108	407	74	0	784	0	507	50	0	67	0	2
2.	Brežice III.	7	0	11	0	317	0	253	43	0	0	0	2
3.	Krško III.	51	37	13	5	317	0	175	61	0	0	0	6
4.	Črnomelj IV.	6	0	10	0	78	0	41	5	0	2	0	1
5.	Kočevo IV.	3	1	2	0	607	0	140	28	0	72	0	5
6.	Ribnica IV.	7	0	1	0	43	0	145	23	0	0	0	2
7.	Sevnica IV.	4	0	3	0	338	0	103	19	0	0	0	3
8.	Trebnje IV.	7		2	0	38	0	28	3			0	2
9.	Metlika V.	6	0	6	0	32	0	28	6	0	0	0	4
	Skupaj	199	445	122	5	2.554	0	1.420	238	0	141	0	27
Obalno-kraška													
1.	Koper II.	48	49	47	6	177	0	126	60	0	20	0	32
2.	Postojna III.	23	0	3	0	160	0	30	12	0	0	0	1
3.	Sežana III.	0	0	0	0	103	0	201	9	0	15	0	0
4.	Iliška Bistrica IV.	41	4	14	2	301	0	43	13	0	1	0	4
5.	Izola IV.	3	0	5	1	79	0	56	7	0	3	0	9
6.	Piran IV.	2	1	3	1	46		11	11				1
	Skupaj	117	54	72	10	866	0	467	112	0	39	0	47
Goriška													
1.	Nova Gorica II.	100	217	169	0	876	0	1088	144	0	2	0	21
2.	Ajdovščina III.	6	0	9	0	171	0	95	0	0	2	0	8
3.	Tolmin IV.	18	0	18	0	727	0	280	63	0	0	0	8
4.	Idrija IV.	8	0	2	1	469	0	78	17	0	1	0	0
	Skupaj	132	217	198	1	2.243	0	1.541	224	0	5	0	37

4.1 PRIRAST NEKNJIŽNEGA GRADIVA (2002)

	regije	kartografsko gradivo	grafike, slike fotografije, plakati	notno gradivo	rokopisno gradivo	filmi, videokasete	diapozitivi, diafilmi	plošče, kasete, cd	elektronski viši: cederomi	drobni tisk	tridim. grad., igrače	mikrofilm, oblike	multimedijsko gradivo
1.	Gorenjska	213	8	31	0	1.093	0	1.564	353	0	16	0	82
2.	Koroška	40	296	61	44	594	0	407	109	583	0	0	40
3.	Prekmurska	176	1	19	0	256	0	847	35	0	26	118	6
4.	Štajerska	124	2	72	0	1.446	0	1.135	408	0	305	0	11
5.	Sp. Podravje	143	2	6	0	286	0	377	88	0	3	0	111
6.	Celjska	171	194	44	0	2.260	0	1.305	392	0	56	0	38
7.	Osrednja Slo.	406	11	100	0	8.969	0	4.598	843	0	241	0	125
8.	Dolenjska	199	445	122	5	2.554	0	1.420	238	0	141	0	27
9.	Obalnodraška	117	54	72	10	866	0	467	112	0	39	0	47
10.	Goriška	132	217	198	1	2.243	0	1.541	224	0	5	0	37
	SKUPAJ SLO	1.721	1.230	725	60	20.567	0	13.661	2.802	583	832	118	524

5 PRIRAST PO NAČINU NABAVE (2002)

	regije in kraji	nakup	obvezni izvod	zamena	dar
	Gorenjska				
1.	Kranj II.	10.383	3.425	142	1.215
2.	Jesenice III.	5.500	0	0	468
3.	Radovljica III.	10.263	0	0	642
4.	Škofja Loka III.	6.021	0	0	1.175
5.	Tržič IV.	2.435	0	3	2.030
	Skupaj	34.602	3.425	145	5.530
	Koroška				
1.	Ravne II.	4.119	4.853	15	1.064
2.	Slo. Gradec III.	3.925	0	25	0
3.	Radlje IV.	1.605	0	4	361
4.	Dravograd V.	1.489	0	0	180
	Skupaj	11.138	4.853	44	1.605
	Prekmurska				
1.	Murska Sobota II.	3.907	3.804	199	2.220
2.	Lendava III.	4.331	0	0	458
	Skupaj	8.238	3.804	199	2.678
	Štajerska				
1.	Maribor I.	26.696	0	5	1.012
2.	Gor. Radgona III.	1.863			123
3.	Slov. Bistrica III.	5.621		23	1.158
4.	Lenart IV.	2.867	0	8	77
5.	Ljutomer IV.	2.624	0	20	212
	Skupaj	39.671	0	56	2.582
	Sp. Podravje				
1.	Ptuj II.	5.018	3.796	102	657
2.	Ormož IV.	4.144		0	97
	Skupaj	9.162	3.796	102	754
	Celjska				
1.	Celje II.	8.608	3.990	235	594
2.	Slov. Konjice III.	2.479	0	0	15
3.	Šmarje III.	5.222	0	14	177
4.	Velenje III.	6.460	0	19	381
5.	Žalec III.	4.743	0	25	277
6.	Hrastnik IV.	1.612	0	9	110
7.	Laško IV.	3.833	0	3	215
8.	Mozirje IV.	2.351	0	0	43
9.	Šentjur IV.	3.615	0	4	481
10.	Trbovlje IV.	3.373	0	11	253
11.	Zagorje IV.	2.708	0	0	206
	Skupaj	45.004	3.990	320	2.752
	Osrednja Slovenija				
1.	Lj. Bežigrad II.	12.447	0	2	724
2.	Lj. Center II.	14.088	0	21	2.335
3.	Lj. Moste-Polje II.	10.120	0	222	1.314
4.	Lj. Šiška II.	13.273	0	135	511
5.	Lj. Vič-Rudnik II.	15.145	0	0	1.207
6.	Domžale III.	8.099	0		1.167
7.	Grosuplje III.	6.202	0	12	521
8.	Kamnik III.	3.851	0	10	315
9.	Vrhnika III.	3.691	0	3	260
10.	Cerknica IV.	3.383		7	323
11.	Litija IV.	2.794	0	0	162
12.	Logatec IV.	2.489	0	66	681
	Skupaj	95.582	0	478	9.520

	regije in kraji	nakup	obvezni izvod	zamena	dar
	Dolenjska				
1.	Novo mesto II.	9.455	4.976	78	1.332
2.	Brežice III.	227	0	2	227
3.	Krško III.	5.777	0	18	643
4.	Črnomelj IV.	1.833	0	3	487
5.	Kočevje IV.	3.561	0	13	285
6.	Ribnica IV.	2.501	0	0	89
7.	Sevnica IV.	2.516	0	0	84
8.	Trebnje IV.	2.107	0	0	174
9.	Metlika V.	1.018	0	6	141
	Skupaj	28.995	4.976	120	3.462
	Obalnokraška				
1.	Koper II.	6.436	3.636	37	614
2.	Postojna III.	4.258	0	11	246
3.	Sežana III.	3.749	0	0	1.520
4.	Ilirska Bistrica IV.	3.721	0	0	493
5.	Izola IV.	2.240	0	10	893
6.	Piran IV.	1.811		7	259
	Skupaj	22.215	3.636	65	4.025
	Goriška				
1.	Nova Gorica II.	14.369	4.432	191	1.886
2.	Ajdovščina III.	4.400	0	35	543
3.	Tolmin IV.	6.386	0	1	425
4.	Idrija IV.	4.110	0	1	502
	Skupaj	29.265	4.432	228	3.356

5 PRIRAST PO NAČINU NABAVE (2002)

	regije	nakup	obvezni izvod	zamena	dar
1.	Gorenjska	34.602	3.425	145	5.530
2.	Koroška	11.138	4.853	44	1.605
3.	Prekmurska	8.238	3.804	199	2.678
4.	Štajerska	39.671	0	56	2.582
5.	Sp. Podravje	9.162	3.796	102	754
6.	Celjska	45.004	3.990	320	2.752
7.	Osrednja Slo.	95.582	0	478	9.520
8.	Dolenjska	28.995	4.976	120	3.462
9.	Obalnokraška	22.215	3.636	65	4.025
10.	Goriška	29.265	4.432	228	3.356
	SKUPAJ SLO	323.872	32.912	1.757	36.264

6 KNJIŽNIČNI DELAVCI (2002)

	regije in kraji	redno zaposleni				SKUPAJ redno zaposleni	od tega strokovni delavci	zaposleni s formalno knjiž. izobr.	honorarno zaposleni
		upravni	tehnični	manipulativni	knjižničarski				
Gorenjska									
1.	Kranj II.	3,00	3,00	1,00	29,00	36,00	27,00		5,96
2.	Jesenice III.	1,50	1,00	0,00	8,50	11,00	8,00	1,00	3,28
3.	Radovljica III.	2,00			10,00	12,00	11,00		5,99
4.	Škofja Loka III.	2,00	1,00		12,00	15,00	13,00	8,00	0,50
5.	Tržič IV.	1,15	0,30	1,00	4,50	6,95	6,00	3,00	3,95
	Skupaj	9,65	5,30	2,00	64,00	80,95	65,00	12,00	19,68
Koroška									
1.	Ravne II.	3,00	3,00	1,00	10,00	17,00	11,00		1,16
2.	Slo. Gradec III.	2,00	1,00		7,00	10,00	7,00	2,00	1,00
3.	Radlje IV.	0,70	0,50	0,00	3,30	4,50	2,30		0,83
4.	Dravograd V.	1,00			3,00	4,00	2,00	1,00	0,50
	Skupaj	6,70	4,50	1,00	23,30	35,50	22,30	3,00	3,49
Prekmurska									
1.	Murska Sobota II.	3,00	2,00	1,00	14,00	20,00	14,00		9,25
2.	Lendava III.	2,50	1,00		5,50	9,00	3,00	3,00	1,20
	Skupaj	5,50	3,00	1,00	19,50	29,00	17,00	3,00	10,45
Štajerska									
1.	Maribor I.	9,00	3,00	3,00	63,00	78,00	63,00	6,00	7,00
2.	Gor. Radgona III.	0,30	0,30		2,40	3,00	2,00		
3.	Slov. Bistrica III.	2,50	1,00	1,00	8,50	13,00	9,00	1,00	4,66
4.	Lenart IV.	0,50	1,00	1,00	2,50	5,00	3,00		0,00
5.	Ljutomer IV.	1,40	0,20		4,00	5,60			
	Skupaj	13,70	5,50	5,00	80,40	104,60	77,00	7,00	11,66
Sp. Podravje									
1.	Ptuj II.	3,00	2,00	2,00	15,00	22,00	22,00	1,00	0,00
2.	Ormož IV.	2,00	0,75	0,00	4,00	6,75	4,00	2,00	0,00
	Skupaj	5,00	2,75	2,00	19,00	28,75	26,00	3,00	0,00
Celjska									
1.	Celje II.	3,00	5,00		35,00	43,00	29,00	0,00	3,25
2.	Slov. Konjice III.	0,25	0,50		5,00	5,75	5,00	1,00	
3.	Šmarje III.	1,00			7,00	8,00	7,00		1,80
4.	Velenje III.	1,00	1,00		13,00	15,00	12,00	6,00	2,50
5.	Žalec III.	1,00			6,00	7,00	6,00	2,00	2,50
6.	Hrastnik IV.	1,50	0,35	0,00	3,50	5,35	4,00	2,00	0,00
7.	Laško IV.	1,00	0,00	0,00	4,50	5,50	4,50	2,00	1,45
8.	Mozirje IV.	2,00			4,00	6,00	3,00	2,00	5,00
9.	Šentjur IV.	1,00	0,00	0,00	5,00	6,00	4,00	0,00	7,00
10.	Trbovlje IV.	0,50	0,50	0,50	6,50	8,00	7,00	2,50	0,50
11.	Zagorje IV.	1,00	0,50	0,00	4,00	5,50	4,50	1,50	1,00
	Skupaj	13,25	7,85	0,50	93,50	115,10	86,00	19,00	25,00
Osrednja Slovenija									
1.	Lj. Bežigrad II.	2,20	2,05	2,00	25,00	31,25	25,00	6,00	3,10
2.	Lj. Center II.	1,00	4,00	2,50	63,00	70,50	65,00		12,00
3.	Lj. Moste-Polje II.	2,00	0,00	0,00	28,00	30,00	29,00	4,00	
4.	Lj. Šiška II.	1,00		2,00	30,00	33,00	31,00		6,17
5.	Lj. Vič-Rudnik II.	1,00	3,00		27,00	31,00	27,00		1,50
6.	Domžale III.	1,00			10,00	11,00	10,00		16,61
7.	Grosuplje III.	0,50			8,50	9,00	9,00		2,75
8.	Kamnik III.	0,50	0,00	0,00	9,50	10,00	10,00	4,00	2,00
9.	Vrhnika III.	1,50			8,50	10,00	10,00		3,50
10.	Cerknica IV.	2,00	1,00	1,00	5,00	9,00	6,00	2,00	3,00
11.	Litija IV.	0,85	0,80	0,50	8,00	10,15	8,00		0,00
12.	Logatec IV.	2,00	1,00	0,00	4,00	7,00	6,00	6,00	0,85
	Skupaj	15,55	11,85	8,00	226,50	261,90	236,00	22,00	51,48

	regije in kraji	redno zaposleni				SKUPAJ redno zaposleni	od tega strokovni delavci	zaposleni s formalno knjiž. izobr.	honorarno zaposleni
		upravni	tehnični	manipulativni	knjižničarski				
	Dolenjska								
1.	Novo mesto II.	3,00	3,00	4,00	29,00	39,00	30,00		4,04
2.	Brežice III.	1,50	0,50	0,50	6,50	9,00	8,00	3,00	0,28
3.	Krško III.	1,00	0,50	1,50	10,00	13,00	10,00	3,00	
4.	Črnomelj IV.	1,00	0,60	0,00	3,00	4,60	3,00		
5.	Kočevje IV.	1,00		1,00	5,00	7,00	7,00	1,00	
6.	Ribnica IV.	0,50	1,00		4,00	5,50	4,50		1,50
7.	Sevnica IV.	0,50	0,50		2,50	3,50	3,00	1,00	1,70
8.	Trebnje IV.	0,60	0,90		3,00	4,50	3,50		1,00
9.	Metlika V.	1,00	0,00	0,00	2,50	3,50	3,50	1,00	0,00
	Skupaj	10,10	7,00	7,00	65,50	89,60	72,50	9,00	8,52
	Obalnokraška								
1.	Koper II.	3,00	4,00	2,00	20,00	29,00	22,00	4,00	0,00
2.	Postojna III.	2,00	1,00	0,00	8,00	11,00	8,00	2,00	2,00
3.	Sežana III.	1,00	1,00		7,00	9,00	7,00		3,00
4.	Ilirska Bistrica IV.	1,50	0,75	1,00	5,00	8,25	6,00		
5.	Izola IV.	2,00	0,50	0,50	5,00	8,00	5,00		1,00
6.	Piran IV.	2,00	0,50	0,50	5,00	8,00	6,00		
	Skupaj	11,50	7,75	4,00	50,00	73,25	54,00	6,00	6,00
	Goriška								
1.	Nova Gorica II.	3,00	4,00	1,00	24,00	32,00	23,00		
2.	Ajdovščina III.	0,60	1,00	0,00	5,60	7,20	5,85	3,35	1,50
3.	Tolmin IV.	2,00	1,50		8,00	11,50	8,00		
4.	Idrija IV.	2,00	1,00	0,00	7,00	10,00	7,00	3,00	
	Skupaj	7,60	7,50	1,00	44,60	60,70	43,85	6,35	1,50

6 KNJIŽNIČNI DELAVCI (2002)

	regije	redno zaposleni				SKUPAJ redno zaposleni	od tega strokovni delavci	zaposleni s formalno knjiž. izobr.	honorarno zaposleni
		upravni	tehnični	manipulativni	knjižničarski				
1.	Gorenjska	9,65	5,30	2,00	64,00	80,95	65,00	12,00	19,68
2.	Koroška	6,70	4,50	1,00	23,30	35,50	22,30	3,00	3,49
3.	Prekmurska	5,50	3,00	1,00	19,50	29,00	17,00	3,00	10,45
4.	Štajerska	13,70	5,50	5,00	80,40	104,60	77,00	7,00	11,66
5.	Sp. Podravje	5,00	2,75	2,00	19,00	28,75	26,00	3,00	0,00
6.	Celjska	13,25	7,85	0,50	93,50	115,10	86,00	19,00	25,00
7.	Osrednja Slo.	15,55	11,85	8,00	226,50	261,90	236,00	22,00	51,48
8.	Dolenjska	10,10	7,00	7,00	65,50	89,60	72,50	9,00	8,52
9.	Obalnokraška	11,50	7,75	4,00	50,00	73,25	54,00	6,00	6,00
10.	Goriška	7,60	7,50	1,00	44,60	60,70	43,85	6,35	1,50
	SKUPAJ SLO	98,55	63,00	31,50	686,30	879,35	699,65	90,35	137,77

7 ČLANI, OBISKOVALCI (2002)

	regije in kraji	število prebivalcev	člani			obiskovalci			
			odrasli	mladi	SKUPAJ člani	izposoja na dom	storitve v knjižnici	prireditve	SKUPAJ obiskovalci
Gorenjska									
1.	Kranj II.	75.209	14.344	4.013	18.357	161.696	85.075	2.849	249.620
2.	Jesenice III.	31.454	3.616	1.477	5.093	76.813	23.944	7.272	108.029
3.	Radovljica III.	34.584	5.884	1.288	7.172	116.994	26.254	17.706	160.954
4.	Škofja Loka III.	40.691	5.597	2.382	7.979	121.532	30.256	7.765	159.553
5.	Tržič IV.	15.272	2.210	1.114	3.324	38.476	8.468	3.982	50.926
	Skupaj	197.210	31.651	10.274	41.925	515.511	173.997	39.574	729.082
Koroška									
1.	Ravne II.	26.200	5.423	1.711	7.134	104.153	31.120	9.503	144.776
2.	Slo. Gradec III.	21.694	4.411	1.710	6.121	39.190	28.845	13.122	81.157
3.	Radlje IV.	16.984	1.957	1.298	3.255	29.594	10.408	4.161	44.163
4.	Dravograd V.	8.731	1.018	701	1.719	16.404	16.828	4.630	37.862
	Skupaj	73.609	12.809	5.420	18.229	189.341	87.201	31.416	307.958
Prekmurska									
1.	Murska Sobota II.	61.304	8.510	3.289	11.799	126.843	29.396	24.735	180.974
2.	Lendava III.	25.041	4.264	2.005	6.269	29.792	57.034	2.072	88.898
	Skupaj	86.345	12.774	5.294	18.068	156.635	86.430	26.807	269.872
Štajerska									
1.	Maribor I.	180.000	32.389	12.972	45.361	362.783	228.718	43.500	635.001
2.	Gor. Radgona III.	21.681	1.935	793	2.728	21.112	8.755	1.031	30.898
3.	Slov. Bistrica III.	33.781	6.007	3.261	9.268	88.255	71.714	50.797	210.766
4.	Lenart IV.	17.974	3.094	1.377	4.471	14.121	8.042	2.500	24.663
5.	Ljutomer IV.	18.498	2.734	1.622	4.356	26.350	20.259	3.250	49.859
	Skupaj	271.934	46.159	20.025	66.184	512.621	337.488	101.078	951.187
Sp. Podravje									
1.	Ptuj II.	69.290	6.595	3.485	10.080	107.174	19.250	5.458	131.882
2.	Ormož IV.	17.769	1.735	819	2.554	19.664	21.737	481	41.882
	Skupaj	87.059	8.330	4.304	12.634	126.838	40.987	5.939	173.764
Celjska									
1.	Celje II.	63.060	11.934	3.246	15.180	214.573	69.529	17.944	302.046
2.	Slov. Konjice III.	22.502	1.884	2.055	3.939	22.016	18.000	3.201	43.217
3.	Šmarje III.	32.481	3.574	1.719	5.293	49.476	17.468	2.607	69.551
4.	Velenje III.	44.494	5.467	3.461	8.928	89.818	40.711	6.064	136.593
5.	Žalec III.	39.221	2.709	573	3.282	31.473	1.384	2.080	34.937
6.	Hrastnik IV.	10.371	2.165	945	3.110	29.007	21.479	9.086	59.572
7.	Laško IV.	18.565	2.183	1.475	3.658	49.497	10.567	8.562	68.626
8.	Mozirje IV.	16.382	2.481	867	3.348	27.665	9.175	2.200	39.040
9.	Šentjur IV.	19.957	2.020	1.153	3.173	30.532	11.908	10.492	52.932
10.	Trbovlje IV.	18.498	2.438	1.130	3.568	47.497	15.000	9.440	71.937
11.	Zagorje IV.	17.261	1.785	1.159	2.944	37.967	36.100	3.678	77.745
	Skupaj	302.792	38.640	17.783	56.423	629.521	251.321	75.354	956.196
Osrednja Slovenija									
1.	Lj. Bežigrad II.	59.091	14.576	4.667	19.243	189.478	89.094	10.618	289.190
2.	Lj. Center II.	24.680	24.388	4.842	29.230	323.900	370.709	10.276	704.885
3.	Lj. Moste-Polje II.	70.505	14.353	7.145	21.498	224.026	74.411	11.434	309.871
4.	Lj. Šiška II.	86.992	22.800	4.496	27.296	272.834	98.826	10.596	382.256
5.	Lj. Vič-Rudnik II.	84.552	18.085	7.288	25.373	271.164	97.748	19.965	388.877
6.	Domžale III.	47.626	8.335	3.349	11.684	198.893	4.867	8.978	212.738
7.	Grosuplje III.	32.675	4.265	2.779	7.044	92.675	24.460	4.921	122.056
8.	Kamnik III.	30.741	4.253	2.217	6.470	89.508	30.057	19.370	138.935
9.	Vrhnika III.	21.440	3.416	1.777	5.193	57.736	18.601	33.802	110.139
10.	Cerknica IV.	15.447	3.065	886	3.951	61.450	32.980	4.155	98.585
11.	Litija IV.	19.444	2.469	1.924	4.393	41.359	29.254	9.380	79.993
12.	Logatec IV.	11.338	1.763	1.052	2.815	35.515	11.188	6.648	53.351
	Skupaj	504.531	121.768	42.422	164.190	1.858.538	882.195	150.143	2.890.876

	regije in kraji	število prebivalcev	člani			obiskovalci			
			odrasli	mladi	SKUPAJ člani	izposoja na dom	storitve v knjižnici	prireditve	SKUPAJ obiskovalci
	Dolenjska								
1.	Novo mesto II.	60.767	12.815	3.397	16.212	150.836	184.858	37.588	373.282
2.	Brežice III.	23.091	3.046	1.296	4.342	51.151	34.596	2.160	87.907
3.	Krško III.	28.080	4.710	1.942	6.652	93.909	27.144	9.211	130.264
4.	Črnomelj IV.	18.714	1.243	756	1.999	18.534	9.499	2.098	30.131
5.	Kočevje IV.	17.790	3.724	1.675	5.399	51.537	51.570	14.887	117.994
6.	Ribnica IV.	13.405	1.648	539	2.187	32.797	5.410	6.000	44.207
7.	Sevnica IV.	17.501	1.546	971	2.517	27.279	20.858	867	49.004
8.	Trebnje IV.	18.524	2.517	1.585	4.102	36.631	3.500	150	40.281
9.	Metlika V.	8.303	933	705	1.638	11.014	6.718	9.933	27.665
	Skupaj	206.175	32.182	12.866	45.048	473.688	344.153	82.894	900.735
	Obalnokraška								
1.	Koper II.	48.527	8.584	2.628	11.212	72.711	35.921	5.895	114.527
2.	Postojna III.	20.609	4.401	1.768	6.169	53.242	98.665	7.582	159.489
3.	Sežana III.	22.951	5.795	2.922	8.717	53.151	48.256	13.268	114.675
4.	Ilirska Bistrica IV.	14.290	1.726	962	2.688	36.378	47.536	8.296	92.210
5.	Izola IV.	14.482	1.900	974	2.874	25.180	45.716	1.875	72.771
6.	Piran IV.	17.331	1.839	842	2.681	27.278	24.090	3.190	54.558
	Skupaj	138.190	24.245	10.096	34.341	267.940	300.184	40.106	608.230
	Goriška								
1.	Nova Gorica II.	60.136	12.816	3.805	16.621	154.672	18.300	11.100	184.072
2.	Ajdovščina III.	22.960	5.443	3.245	8.688	77.119	9.750	8.443	95.312
3.	Tolmin IV.	19.675	3.960	1.787	5.747	51.758	34.781	5.000	91.539
4.	Idrija IV.	17.103	2.847	1.389	4.236	62.922	23.007	4.343	90.272
	Skupaj	119.874	25.066	10.226	35.292	346.471	85.838	28.886	461.195

7 ČLANI, OBISKOVALCI (2002)

	regije	število prebivalcev	člani			obiskovalci			
			odrasli	mladi	SKUPAJ	izposoja na dom	storitve v knjižnici	prireditve	SKUPAJ obiskovalci
1.	Gorenjska	197.210	31.651	10.274	41.925	515.511	173.997	39.574	729.082
2.	Koroška	73.609	12.809	5.420	18.229	189.341	87.201	31.416	307.958
3.	Prekmurska	86.345	12.774	5.294	18.068	156.635	86.430	26.807	269.872
4.	Štajerska	271.934	46.159	20.025	66.184	512.621	337.488	101.078	951.187
5.	Sp. Podravje	87.059	8.330	4.304	12.634	126.838	40.987	5.939	173.764
6.	Celjska	302.792	38.640	17.783	56.423	629.521	251.321	75.354	956.196
7.	Osrednja Slo.	504.531	121.768	42.422	164.190	1.858.538	882.195	150.143	2.890.876
8.	Dolenjska	206.175	32.182	12.866	45.048	473.688	344.153	82.894	900.735
9.	Obalnokraška	138.190	24.245	10.096	34.341	267.940	300.184	40.106	608.230
10.	Goriška	119.874	25.066	10.226	35.292	346.471	85.838	28.886	461.195
	SKUPAJ SLO	1.987.719	353.624	138.710	492.334	5.077.104	2.589.794	582.197	8.249.095

8 UPORABA STORITEV V KNJIŽNICI (2002)

	regije in kraji	% zbirke prost pristop	izposoja v knjižnici	fotokopije	informacije	prireditve	uporaba na daljavo
	Gorenjska						
1.	Kranj II.	57,00	90.189			157	
2.	Jesenice III.	70,00	60.622	4.085		503	
3.	Radovljica III.	97,60	46.411	65.832	1.440	415	
4.	Škofja Loka III.	90,00	54.377	12.455	1.150	195	
5.	Tržič IV.	89,00	20.882	30.342	200	135	
	Skupaj		272.481	112.714	2.790	1.405	0
	Koroška						
1.	Ravne II.	30,00	89.274	25.846	4.860	191	522
2.	Slo. Gradec III.	90,00	89.000	25.000		397	
3.	Radlje IV.	97,00	2.187	12.370	3.500	121	75
4.	Dravograd V.	99,00	7.933	750	482	229	
	Skupaj		188.394	63.966	8.842	938	597
	Prekmurska						
1.	Murska Sobota II.	45,00	1.276	27.064		470	
2.	Lendava III.	90,00	34.464	16.616	2.082	85	7
	Skupaj		35.740	43.680	2.082	555	7
	Štajerska						
1.	Maribor I.	99,55	151.601	320.000	21.998	1.290	754
2.	Gor. Radgona III.	98,00	348	198	1.067	35	
3.	Slov. Bistrica III.	98,00	21.519	26.865	13.162	336	
4.	Lenart IV.	95,00		2.400		95	
5.	Ljutomer IV.	96,00	17.331	1.000	450	191	12
	Skupaj		190.799	350.463	36.677	1.947	766
	Sp. Podravje						
1.	Ptuj II.	40,00	9.389	35.464			
2.	Ormož IV.	92,00	29.513	0	530	14	34.080
	Skupaj		38.902	35.464	530	14	34.080
	Celjska						
1.	Celje II.	51,00	163.687	55.785		1.227	12.867
2.	Slov. Konjice III.	100,00	2.469	41.600	516	130	
3.	Šmarje III.	95,00		21.635		74	
4.	Velenje III.	94,00	3.644	37.904	21.083	264	3.979
5.	Žalec III.	90,00		10.000	1.100	69	
6.	Hrastnik IV.	71,00	8.659	6.218	2.650	97	
7.	Laško IV.	80,00	22.268	15.986	5.217	271	
8.	Mozirje IV.	80,00	23	11.440	3.960	35	
9.	Šentjur IV.	91,00	2.366	20.000		70	
10.	Trbovlje IV.	90,00	13.650	4.500	2.750	97	
11.	Zagorje IV.	99,80	17.835	3.800	3.300	91	
	Skupaj		234.601	228.868	40.576	2.425	16.846
	Osrednja Slovenija						
1.	Lj. Bežigrad II.	90,00	4.248	27.216	59.566	677	14
2.	Lj. Center II.	80,00	258.298	11.000	91.435	738	
3.	Lj. Moste-Polje II.	90,00	196.732		43.793	622	
4.	Lj. Šiška II.	91,00				502	
5.	Lj. Vič-Rudnik II.	95,00	280.780	35.000		410	
6.	Domžale III.	85,00	150	100.000		325	
7.	Grosuplje III.	95,00	24.460	7.211	6.093	168	921
8.	Kamnik III.	97,00	36.384	28.641	2.850	329	
9.	Vrhnika III.	97,00	8.440	10.316	1.020	176	
10.	Cerknica IV.	92,00	43.434	9.000	3.400	128	
11.	Litija IV.	80,00	26.379	23.840	7.051	262	
12.	Logatec IV.	98,00	35.664	7.449	3.952	151	
	Skupaj		914.969	259.673	219.160	4.488	935

	regije in kraji	% zbirke prost pristop	izposoja v knjižnici	fotokopije	informacije	prireditve	uporaba na daljavo
	Dolenjska						
1.	Novo mesto II.	40,00	140.200	58.557	14.692	463	122.608
2.	Brežice III.	55,00	13.520	4.084	3.950	76	
3.	Krško III.	90,00	47.022	21.818	8.210	129	
4.	Črnomelj IV.	90,00		2.894	3.865	66	
5.	Kočevje IV.	92,00	76.200	16.015	1.550	166	
6.	Ribnica IV.	95,00	16.490	3.027	820	128	60
7.	Sevnica IV.	98,00	23.190	0	8.613	19	
8.	Trebnje IV.	95,00	25.100	50	435	22	
9.	Metlika V.	97,00		3.301		96	
	Skupaj		341.722	109.746	42.135	1.165	122.668
	Obalnokraška						
1.	Koper II.	57,00	132.249	10.208	28.685	133	
2.	Postojna III.	60,00	179.043	14.415	2.236	257	
3.	Sežana III.	99,00	72.857	31.736	26.531	290	
4.	Ilirska Bistrica IV.	80,00	18.457	10.085	3.314	124	350
5.	Izola IV.	72,00	39.976	4.500	3.000	79	
6.	Piran IV.	80,00	35.200	5.020	10.800	144	
	Skupaj		477.782	75.964	74.566	1.027	350
	Goriška						
1.	Nova Gorica II.	60,00	140.466	49.653		139	
2.	Ajdovščina III.	90,00	21.728	6.367	2.680	215	
3.	Tolmin IV.	70,00		12.060	450	39	
4.	Idrija IV.	80,00	28.078	29.037	4.089	148	
	Skupaj		190.272	97.117	7.219	541	0

8 UPORABA STORITEV V KNJIŽNICI (2002)

	regije	% zbirke prost pristop	izposoja v knjižnici	fotokopije	informacije	prireditve	uporaba na daljavo
1.	Gorenjska		272.481	112.714	2.790	1.405	0
2.	Koroška		188.394	63.966	8.842	938	597
3.	Prekmurska		35.740	43.680	2.082	555	7
4.	Štajerska		190.799	350.463	36.677	1.947	766
5.	Sp. Podravje		38.902	35.464	530	14	34.080
6.	Celjska		234.601	228.868	40.576	2.425	16.846
7.	Osrednja Slo.		914.969	259.673	219.160	4.488	935
8.	Dolenjska		341.722	109.746	42.135	1.165	122.668
9.	Obalnokraška		477.782	75.964	74.566	1.027	350
10.	Goriška		190.272	97.117	7.219	541	0
	SKUPAJ SLO		2.885.662	1.377.655	434.577	14.505	176.249

9 IZPOSOJA NA DOM (2002)

	regije in kraji	leposlovne monografije	leposlovne serijske publ.	SKUPAJ	neleposl. monografije	neleposl. serijske publ.	SKUPAJ	medknjižnična izposoja
	Gorenjska							
1.	Kranj II.	341.888	203	342.091	285.201	22.578	307.779	307
2.	Jesenice III.	144.061	280	144.341	126.471	16.547	143.018	81
3.	Radovljica III.	213.767	0	213.767	165.489	7.842	173.331	60
4.	Škofja Loka III.	221.603	381	221.984	184.468	11.621	196.089	95
5.	Tržič IV.	104.242	58	104.300	57.001	5.001	62.002	48
	Skupaj	1.025.561	922	1.026.483	818.630	63.589	882.219	591
	Koroška							
1.	Ravne II.	121.638	0	121.638	131.190	10.922	142.112	299
2.	Slo. Gradec III.	115.802	237	116.039	56.431	10.725	67.156	134
3.	Radlje IV.	63.977	49	64.026	35.644	4.829	40.473	33
4.	Dravograd V.	38.769	13	38.782	24.957	3.575	28.532	95
	Skupaj	340.186	299	340.485	248.222	30.051	278.273	561
	Prekmurska							
1.	Murska Sobota II.	229.419	111	229.530	228.722	2.473	231.195	459
2.	Lendava III.	52.292	1.264	53.556	67.167	1.661	68.828	51
	Skupaj	281.711	1.375	283.086	295.889	4.134	300.023	510
	Štajerska							
1.	Maribor I.	742.807	184	742.991	569.114	55.979	625.093	300
2.	Gor. Radgona III.	54.417	2.403	56.820	58.410	442	58.852	103
3.	Slov. Bistrica III.	127.144		127.144	124.773	13.065	137.838	98
4.	Lenart IV.	27.504	2	27.506	18.826	95	18.921	43
5.	Ljutomer IV.	59.763	26	59.789	38.586	2.285	40.871	27
	Skupaj	1.011.635	2.615	1.014.250	809.709	71.866	881.575	571
	Sp. Podravje							
1.	Ptuj II.	278.730		278.730	319.876		319.876	186
2.	Ormož IV.	27.332	4	27.336	38.555	265	38.820	41
	Skupaj	306.062	4	306.066	358.431	265	358.696	227
	Celjska							
1.	Celje II.	500.900	172	501.072	354.010	26.564	380.574	1.062
2.	Slov. Konjice III.	128.187	3.466	131.653	31.948	746	32.694	124
3.	Šmarje III.	45.340	35	45.375	146.869	7.928	154.797	315
4.	Velenje III.	164.637	17	164.654	127.149	3.645	130.794	272
5.	Žalec III.	112.972	0	112.972	84.726	0	84.726	94
6.	Hrastnik IV.	55.191	112	55.303	23.023	6.050	29.073	225
7.	Laško IV.	73.328	77	73.405	39.111	4.572	43.683	122
8.	Mozirje IV.	65.212	1	65.213	30.943	2.607	33.550	65
9.	Šentjur IV.	70.260	35	70.295	40.922	5.489	46.411	67
10.	Trbovlje IV.	74.689	1	74.690	61.630	5.100	66.730	339
11.	Zagorje IV.	48.888	257	49.145	27.111	4.130	31.241	148
	Skupaj	1.339.604	4.173	1.343.777	967.442	66.831	1.034.273	2.833
	Osrednja Slovenija							
1.	Lj. Bežigrad II.	463.653	827	464.480	295.473	11.375	306.848	128
2.	Lj. Center II.	480.247	150	480.397	502.590	7.988	510.578	434
3.	Lj. Moste-Polje II.	426.954	0	426.954	266.099	5.323	271.422	94
4.	Lj. Šiška II.	552.234	6	552.240	416.302	7.604	423.906	96
5.	Lj. Vič-Rudnik II.	638.754	315	639.069	346.495	13.869	360.364	133
6.	Domžale III.	403.720	2	403.722	158.317	292	158.609	186
7.	Grosuplje III.	240.687	89	240.776	170.449	12.025	182.474	198
8.	Kamnik III.	167.917	0	167.917	96.977	210	97.187	109
9.	Vrhnika III.	113.545	11	113.556	82.979	7.531	90.510	98
10.	Cerknica IV.	87.673		87.673	112.422	9.720	122.142	145
11.	Litija IV.	92.651	1.703	94.354	50.277	5.848	56.125	146
12.	Logatec IV.	72.471	1.256	73.727	46.963	3.143	50.106	64
	Skupaj	3.740.506	4.359	3.744.865	2.545.343	84.928	2.630.271	1.831

	regije in kraji	leposlovne monografije	leposlovne serijske publ.	SKUPAJ	neleposl. monografije	neleposl. serijske publ.	SKUPAJ	medknjižnična izposoja
	Dolenjska							
1.	Novo mesto II.	393.542	85	393.627	343.624	5.260	348.884	605
2.	Brežice III.	107.787	21	107.808	86.741	15.939	102.680	513
3.	Krško III.	147.794	12	147.806	142.620	8.298	150.918	348
4.	Črnomelj IV.	52.462	19	52.481	41.664	1.724	43.388	89
5.	Kočevje IV.	100.390	67	100.457	47.437	6.326	53.763	93
6.	Ribnica IV.	47.658	43	47.701	26.394	4.153	30.547	31
7.	Sevnica IV.	42.399	86	42.485	35.811	2.203	38.014	20
8.	Trebnje IV.	48.704	3.300	52.004	40.331	7.200	47.531	31
9.	Metlika V.	46.469	0	46.469	28.412	4.796	33.208	33
	Skupaj	987.205	3.633	990.838	793.034	55.899	848.933	1.763
	Obalnokraška							
1.	Koper II.	99.662	179	99.841	96.697	279	96.976	1.198
2.	Postojna III.	173.693	0	173.693	67.531	1.217	68.748	41
3.	Sežana III.	143.109	826	143.935	108.994	1.054	110.048	1.047
4.	Ilirska Bistrica IV.	96.840	53	96.893	50.580	8.458	59.038	172
5.	Izola IV.	54.605	3	54.608	43.192	2.507	45.699	77
6.	Piran IV.	27.967		27.967	31.664		31.664	77
	Skupaj	595.876	1.061	596.937	398.658	13.515	412.173	2.612
	Goriška							
1.	Nova Gorica II.	246.370	50	246.420	319.393	529	319.922	471
2.	Ajdovščina III.	169.556	79	169.635	261.598	2.148	263.746	77
3.	Tolmin IV.	112.740	0	112.740	68.652	2.115	70.767	184
4.	Idrija IV.	80.587	38	80.625	57.733	3.122	60.855	69
	Skupaj	609.253	167	609.420	707.376	7.914	715.290	801

9 IZPOSOJA NA DOM (2002)

	regije	leposlovne monografije	leposlovne serijske publ.	SKUPAJ	neleposl. monografije	neleposl. serijske publ.	SKUPAJ	medknjižnična izposoja
1.	Gorenjska	1.025.561	922	1.026.483	818.630	63.589	882.219	591
2.	Koroška	340.186	299	340.485	248.222	30.051	278.273	561
3.	Prekmurska	281.711	1.375	283.086	295.889	4.134	300.023	510
4.	Štajerska	1.011.635	2.615	1.014.250	809.709	71.866	881.575	571
5.	Sp. Podravje	306.062	4	306.066	358.431	265	358.696	227
6.	Celjska	1.339.604	4.173	1.343.777	967.442	66.831	1.034.273	2.833
7.	Osrednja Slo.	3.740.506	4.359	3.744.865	2.545.343	84.928	2.630.271	1.831
8.	Dolenjska	987.205	3.633	990.838	793.034	55.899	848.933	1.763
9.	Obalnokraška	595.876	1.061	596.937	398.658	13.515	412.173	2.612
10.	Goriška	609.253	167	609.420	707.376	7.914	715.290	801
	SKUPAJ SLO	10.237.599	18.608	10.256.207	7.942.734	398.992	8.341.726	12.300

10 PRIHODKI - BREZ INVESTICIJ (2002)

	regije in kraji	pristojni občinski upravni organi	pristojni državni upravni organi	matična institucija	lastni prihodki	drugo	SKUPAJ prihodki
Gorenjska							
1.	Kranj II.	215.348.962	25.489.769		35.289.685	907.303	277.035.719
2.	Jesenice III.	68.203.155	15.692.666		11.050.958		94.946.779
3.	Radovljica III.	109.962.258	12.239.478		19.928.584	4.617.039	146.747.359
4.	Škofja Loka III.	108.216.499	11.984.029		13.768.411	1.004.303	134.973.242
5.	Tržič IV.	47.105.643	8.714.395		3.649.687	159.471	59.629.196
	Skupaj	548.836.517	74.120.337	0	83.687.325	6.688.116	713.332.295
Koroška							
1.	Ravne II.	89.377.257	11.979.807		6.418.055		107.775.119
2.	Slo. Gradec III.	67.369.157	6.572.922		8.074.077		82.016.156
3.	Radlje IV.	37.230.550	5.598.586		1.483.975	338.034	44.651.145
4.	Dravograd V.	28.386.326	2.895.939		2.277.753	836.649	34.396.667
	Skupaj	222.363.290	27.047.254	0	18.253.860	1.174.683	268.839.087
Prekmurska							
1.	Murska Sobota II.	67.622.028	19.204.227		12.472.041	26.398.938	125.697.234
2.	Lendava III.	52.333.850	14.827.686		6.390.262	2.422.830	75.974.628
	Skupaj	119.955.878	34.031.913	0	18.862.303	28.821.768	201.671.862
Štajerska							
1.	Maribor I.	503.487.626	56.672.858		17.453.365	7.814.151	585.428.000
2.	Gor. Radgona III.	21.344.010	7.061.697		1.629.992		30.035.699
3.	Slov. Bistrica III.	64.155.947	8.883.399		9.168.461	5.767.839	87.975.646
4.	Lenart IV.	29.432.700	6.430.680		1.588.420	1.020.000	38.471.800
5.	Ljutomer IV.	48.808.761	4.081.480		2.348.161		55.238.402
	Skupaj	667.229.044	83.130.114	0	32.188.399	14.601.990	797.149.547
Sp. Podravje							
1.	Ptuj II.	133.597.988	23.185.713		10.160.893		166.944.594
2.	Ormož IV.	35.050.791	6.706.327		2.524.746	154.186	44.436.050
	Skupaj	168.648.779	29.892.040	0	12.685.639	154.186	211.380.644
Celjska							
1.	Celje II.	220.529.393	21.405.538		51.294.080	19.901.090	313.130.101
2.	Slov. Konjice III.	28.172.034	7.516.764		1.392.730		37.081.528
3.	Šmarje III.	69.081.480	11.754.165		6.877.000		87.712.645
4.	Velenje III.	94.108.545	12.939.000		14.048.455		121.096.000
5.	Žalec III.	44.921.153	7.945.746		4.428.329	396.680	57.691.908
6.	Hrastnik IV.	20.929.000	3.133.400		2.855.805		26.918.205
7.	Laško IV.	45.435.223	6.935.576		2.569.998		54.940.797
8.	Mozirje IV.	32.218.000	4.648.000		10.215.676		47.081.676
9.	Šentjur IV.	44.209.525	7.854.169		3.405.134	2.475.933	57.944.761
10.	Trbovlje IV.	46.024.659	4.616.696				50.641.355
11.	Zagorje IV.	27.227.900	5.034.943	1.613.381	5.018.006	1.156.687	40.050.916
	Skupaj	672.856.913	93.783.997	1.613.381	102.105.212	23.930.390	894.289.893
Osrednja Slovenija							
1.	Lj. Bežigrad II.	221.407.534	18.926.721		39.546.756	5.000.075	284.881.086
2.	Lj. Center II.	425.137.351	50.563.192		55.810.763	18.289.057	549.800.363
3.	Lj. Moste-Polje II.	211.420.558	18.539.803		25.949.277		255.909.638
4.	Lj. Šiška II.	248.054.247	23.107.581		27.762.929	498.388	299.423.145
5.	Lj. Vič-Rudnik II.	212.161.713	22.731.411		39.867.272		274.760.396
6.	Domžale III.	137.160.520	12.909.679		14.198.198	1.180.530	165.448.927
7.	Grosuplje III.	72.973.639	10.388.418		7.804.650	558.660	91.725.367
8.	Kamnik III.	71.287.967	8.635.023		14.932.889	150.000	95.005.879
9.	Vrhnika III.	84.666.440	6.057.841		8.046.488	406.243	99.177.012
10.	Cerknica IV.	52.275.564	9.568.105		10.283.715		72.127.384
11.	Litija IV.	61.033.661	7.074.446		5.200.961		73.309.068
12.	Logatec IV.	42.912.673	4.584.098		4.691.881		52.188.652
	Skupaj	1.840.491.867	193.086.318	0	254.095.778	26.082.953	2.313.756.917
Dolenjska							
1.	Novo mesto II.	204.594.735	22.232.510		12.923.567		239.750.812
2.	Brežice III.	52.669.453	7.840.710		8.314.985		68.825.148
3.	Krško III.	97.415.247	11.631.170		11.690.566	3.135.727	123.872.710
4.	Črnomelj IV.	28.598.458	5.686.282		2.786.789		37.071.529
5.	Kočevje IV.	46.631.226	4.278.971		12.875.000		63.785.197
6.	Ribnica IV.	30.503.559	5.588.643		4.247.979		40.340.181
7.	Sevnica IV.	19.003.571	4.355.560		5.168.392	2.576.745	31.104.268
8.	Trebnje IV.	32.700.000	5.666.392	1.020.000	3.131.223		42.517.615
9.	Metlika V.	27.144.661	2.211.684		1.895.805	3.258.747	34.510.897
	Skupaj	539.260.910	69.491.922	1.020.000	63.034.306	8.971.219	681.778.357

	regije in kraji	pristojni občinski upravni organi	pristojni državni upravni organi	matična institucija	lastni prihodki	drugo	SKUPAJ prihodki
	Obalnokraška						
1.	Koper II.	179.387.497	10.959.595		19.889.265	5.176.250	215.412.607
2.	Postojna III.	62.179.556	7.029.232		7.325.140	2.283.288	78.817.216
3.	Sežana III.	62.803.444	9.671.110		4.716.240	1.494.252	78.685.046
4.	Ilirska Bistrica IV.	50.822.285	5.073.425		5.523.715	126.762	61.546.187
5.	Izola IV.	48.080.000	11.577.000		4.031.000		63.688.000
6.	Piran IV.	60.584.000	5.846.000		3.292.000	292.000	70.014.000
	Skupaj	463.856.782	50.156.362	0	44.777.360	9.372.552	568.163.056
	Goriška						
1.	Nova Gorica II.	237.970.858	22.725.195		26.351.595	22.631.051	309.678.699
2.	Ajdovščina III.	65.917.464	7.402.663		13.670.261	7.725.889	94.716.277
3.	Tolmin IV.	86.736.664	11.570.495		4.146.543	5.109.292	107.562.994
4.	Idrija IV.	63.238.000	6.630.106		10.850.339	466.320	81.184.765
	Skupaj	453.862.986	48.328.459	0	55.018.738	35.932.552	593.142.735

10 PRIHODKI - BREZ INVESTICIJ (2002)

	regije	pristojni občinski upravni organi	pristojni državni upravni organi	matična institucija	lastni prihodki	drugo	SKUPAJ prihodki
1.	Gorenjska	548.836.517	74.120.337	0	83.687.325	6.688.116	713.332.295
2.	Koroška	222.363.290	27.047.254	0	18.253.860	1.174.683	268.839.087
3.	Prekmurska	119.955.878	34.031.913	0	18.862.303	28.821.768	201.671.862
4.	Štajerska	667.229.044	83.130.114	0	32.188.399	14.601.990	797.149.547
5.	Sp. Podravje	168.648.779	29.892.040	0	12.685.639	154.186	211.380.644
6.	Celjska	672.856.913	93.783.997	1.613.381	102.105.212	23.930.390	894.289.893
7.	Osrednja Slo.	1.840.491.867	193.086.318	0	254.095.778	26.082.953	2.313.756.917
8.	Dolenjska	539.260.910	69.491.922	1.020.000	63.034.306	8.971.219	681.778.357
9.	Obalnokraška	463.856.782	50.156.362	0	44.777.360	9.372.552	568.163.056
10.	Goriška	453.862.986	48.328.459	0	55.018.738	35.932.552	593.142.735
	SKUPAJ SLO	5.697.362.965	703.068.716	2.633.381	684.708.921	155.730.410	7.243.504.392

11 ODHODKI (2002)

	regije in kraji	skupaj investicije	od tega za računal. opremo	nakup knjižnič. gradiva	od tega za elektronske vire	materialni stroški	od tega za izobraževanje	od tega za avtomatizacijo	bruto plače
	Gorenjska								
1.	Kranj II.	6.835.878	2.311.520	41.966.101	247.000	62.407.130	1.332.320	1.538.081	169.169.645
2.	Jesenice III.	5.125.591	2.196.659	23.762.071	297.945	12.333.157	725.618		57.578.623
3.	Radovljica III.	9.064.730	7.665.421	41.281.107		29.534.445	646.968	1.398.971	68.168.222
4.	Škofja Loka III.	2.794.229	2.096.837	22.871.967		34.777.745	1.250.894		73.337.465
5.	Trzin IV.	166.240	77.588	8.979.017	272.191	7.236.914	988.895	683.976	43.105.770
	Skupaj	23.986.668	14.348.025	138.860.263	817.136	146.289.391	4.944.695	3.621.028	411.359.725
	Koroška								
1.	Ravne II.	5.345.186	1.839.672	19.196.640	541.961	15.214.937	447.978	1.095.193	68.000.530
2.	Slo. Gradec III.	1.072.238	443.877	15.068.000		15.638.994	1.231.395		47.523.668
3.	Radlje IV.	720.940	720.940	6.939.729	87.770	16.470.427	871.487		20.369.502
4.	Dravograd V.	1.101.677	1.101.677	6.936.643		8.806.338	774.396		21.203.434
	Skupaj	8.240.041	4.106.166	48.141.012	629.731	56.130.696	3.325.256	1.095.193	157.097.134
	Prekmurska								
1.	Murska Sobota II.	63.083	63.083	14.556.079		13.430.571	315.700		110.011.822
2.	Lendava III.	9.475.330	765.593	15.445.529	126.316	8.930.881	699.715	547.709	43.011.714
	Skupaj	9.538.413	828.676	30.001.608	126.316	22.361.452	1.015.415	547.709	153.023.536
	Štajerska								
1.	Maribor I.	14.725.990	9.543.738	106.819.668	1.014.269	142.217.339	3.451.299	2.773.334	330.419.658
2.	Gor. Radgona III.			9.740.238		6.401.205	324.000	1.276.000	17.067.000
3.	Slov. Bistrica III.	3.475.334	1.054.360	22.063.529	248.625	13.038.943	1.175.302	1.579.872	52.767.296
4.	Lenart IV.	148.650.000	9.155.000	8.567.800	1.222.000	7.085.000	119.712	1.207.729	19.053.000
5.	Ljutomer IV.			10.149.650		7.117.342			37.971.409
	Skupaj	166.851.324	19.753.098	157.340.885	2.484.894	175.859.829	5.070.313	6.836.935	457.278.363
	Sp. Podravje								
1.	Ptuj II.	47.713.474	1.296.282	21.647.865		40.956.373	1.665.649	697.593	101.146.789
2.	Ormož IV.	634.234	518.364	13.654.085		7.815.745	269.243		22.997.288
	Skupaj	48.347.708	1.814.646	35.301.950		48.772.118	1.934.892	697.593	124.144.077
	Celjska								
1.	Celje II.	6.745.626	2.467.308	38.115.603	532.752	91.145.250	2.334.739	1.936.383	158.448.600
2.	Slov. Konjice III.	1.308.775	1.308.775	10.925.000		3.231.699	362.691	969.046	15.717.106
3.	Šmarje III.	5.491.186	3.453.166	26.231.645		20.054.814	1.215.325		35.935.000
4.	Velenje III.	13.725.815	216.078	27.232.000		22.993.000	620.891		70.879.000
5.	Žalec III.	2.542.851		14.608.218		12.909.099	1.332.698		24.873.152
6.	Hrastnik IV.			6.559.270	141.690	3.331.509	125.168		17.027.426
7.	Laško IV.	3.364.663	2.319.395	15.493.476	354.079	9.153.005	134.740	717.600	28.069.059
8.	Mozirje IV.	1.573.000		11.101.676		11.672.000	677.000		23.631.000
9.	Šentjur IV.	3.040.486	1.433.215	15.327.607		10.204.543	187.750		30.972.484
10.	Trbovlje IV.	2.277.857	1.177.200	12.873.020	124.200	12.568.548	83.860	232.324	34.106.282
11.	Zagorje IV.	1.215.300	1.109.376	11.474.980	192.660	6.600.238	318.526	1.192.787	21.975.698
	Skupaj	41.285.558	13.484.513	189.942.495	1.345.381	203.863.704	7.393.388	5.048.140	461.634.807
	Osrednja Slovenija								
1.	Lj. Bežigrad II.	14.526.764	4.395.983	52.971.767	65.000	105.523.700	4.514.780	3.918.511	129.953.283
2.	Lj. Center II.	12.653.674	6.566.227	60.972.278		120.547.796	1.353.097		360.746.035
3.	Lj. Moste-Polje II.	13.761.689	2.885.762	47.946.282		56.529.174	1.013.960		151.193.210
4.	Lj. Šiška II.	9.289.256	8.641.944	61.578.785	875.711	102.515.803	2.955.152	2.559.160	135.328.557
5.	Lj. Vič-Rudnik II.	25.407.586	8.392.454	56.011.737	759.917	68.347.250	1.485.859	3.960.642	145.310.589
6.	Domžale III.	14.352.001	825.213	35.149.481	233.128	60.460.729	2.133.534	545.370	66.462.992
7.	Grosuplje III.	3.051.359	1.892.640	25.117.447		16.590.448	1.164.622		38.601.901
8.	Kamnik III.			16.133.583	1.011.042	34.242.811	373.500	792.000	44.629.485
9.	Vrhnika III.	2.138.207	1.781.987	14.758.731		10.066.838	104.000		65.524.513
10.	Cerknica IV.	2.291.971	569.206	14.618.840	56.109	15.333.971	398.189		39.882.602
11.	Litija IV.			14.997.446		10.714.698	470.000		47.596.924
12.	Logatec IV.	2.219.667	1.907.890	10.113.785		12.542.933	464.425		29.036.002
	Skupaj	99.692.173	37.859.306	410.370.162	3.000.907	613.416.150	16.431.118	11.775.683	1.254.266.094
	Dolenjska								
1.	Novo mesto II.	5.738.679	585.424	35.873.719	173.510	60.687.389	3.205.263	2.580.167	161.163.010
2.	Brežice III.	2.181.970	1.643.870	15.379.651	188.986	20.660.044	461.783		28.694.302
3.	Krško III.	12.661.263	2.044.668	27.027.599		20.996.654	453.000		63.636.083
4.	Črnomelj IV.	712.152	712.152	7.728.678		3.416.865	598.500	64.517	24.708.690
5.	Kočevje IV.	1.616.247	283.912	15.536.217		12.629.685	603.260		35.122.298
6.	Ribnica IV.	546.563	546.563	11.888.613		5.078.141			17.020.326
7.	Sevnica IV.	3.670.078	2.763.181	10.932.536	63.709	4.836.930	648.218		15.103.612
8.	Trebnje IV.	813.793	531.553	9.166.392		10.014.446	64.500		21.514.995
9.	Metlika V.	432.000	432.000	4.728.693		10.877.636	230.860		17.725.502
	Skupaj	28.372.745	9.543.323	138.262.098	426.205	149.197.789	6.265.384	2.644.684	384.688.818
	Obalnodravska								
1.	Koper II.	9.051.598	2.486.931	24.964.758	471.000	78.490.945	2.955.173	2.600.361	111.956.904
2.	Postojna III.	2.760.509	965.358	16.275.056		16.249.682	416.331		45.677.098
3.	Sežana III.	5.135.931	1.079.931	18.866.798		18.815.596	815.067		41.002.652
4.	Ilirska Bistrica IV.	999.900		12.587.334		13.295.534	975.250	228.307	34.663.419
5.	Izola IV.	2.983.830	757.292	8.462.834		10.433.166	1.234.383		36.685.000
6.	Piran IV.	15.156.000	514.584	8.482.855		18.181.000	182.810	514.584	31.875.000
	Skupaj	36.087.768	5.804.096	89.639.635	471.000	155.465.923	6.579.014	3.343.252	301.860.073

regije in kraji	skupaj investicije	od tega za računal. opremo	nakup knjižnič. gradiva	od tega za elektronske vire	materialni stroški	od tega za izobraževanje	od tega za avtomatizacijo	bruto plače
Goriška								
1. Nova Gorica II.	23.315.603	10.205.679	60.832.147	490.098	121.690.984	1.488.531	1.931.715	125.832.000
2. Ajdovščina III.	1.676.908	24.364	17.199.550		21.178.486	356.087		45.434.106
3. Tolmin IV.	16.149.813	11.344.597	25.982.669		24.576.998	294.740		54.976.210
4. Idrija IV.	3.202.296	2.036.517	14.827.042		16.479.918	658.593		45.013.893
Skupaj	44.344.620	23.611.157	118.841.408	490.098	183.926.386	2.797.951	1.931.715	271.256.209

11 ODHODKI (2002)

regije	skupaj investicije	od tega za rač. opremo	nakup knjižnič. gradiva	od tega za elektronske vire	materialni stroški	od tega za izobraževanje	od tega za avtomatizacijo	bruto plače
1. Gorenjska	23.986.668	14.348.025	138.860.263	817.136	146.289.391	4.944.695	3.621.028	411.359.725
2. Koroška	8.240.041	4.106.166	48.141.012	629.731	56.130.696	3.325.256	1.095.193	157.097.134
3. Prekmurska	9.538.413	828.676	30.001.608	126.316	22.361.452	1.015.415	547.709	153.023.536
4. Štajerska	166.851.324	19.753.098	157.340.885	2.484.894	175.859.829	5.070.313	6.836.935	457.278.363
5. Sp. Podravje	48.347.708	1.814.646	35.301.950		48.772.118	1.934.892	697.593	124.144.077
6. Celjska	41.285.558	13.484.513	189.942.495	1.345.381	203.863.704	7.393.388	5.048.140	461.634.807
7. Osrednja Slo.	99.692.173	37.859.306	410.370.162	3.000.907	613.416.150	16.431.118	11.775.683	1.254.266.094
8. Dolenjska	28.372.745	9.543.323	138.262.098	426.205	149.197.789	6.265.384	2.644.684	384.688.818
9. Obalnodraška	36.087.768	5.804.096	89.639.635	471.000	155.465.923	6.579.014	3.343.252	301.860.073
10. Goriška	44.344.620	23.611.157	118.841.408	490.098	183.926.386	2.797.951	1.931.715	271.256.209
SKUPAJ SLO	506.747.018	131.153.006	1.356.701.516	9.791.668	1.755.283.438	55.757.426	37.541.931	3.976.608.836

PODATKI O SPLOŠNI KNIŽNICI Poročilo za leto 2002

1. Gradivo ime knjižnice

Ime matične ustanove (organizacije
institucije)

Ime knjižnice

Občina

Ulica in hišna številka

Telefon

Elektronski naslov

(Opomba: Če se podatki za leto prejeto leta drugačni, jih prosimo priložiti na posebnem listu.)

11. PRILOGE

2. Občina, v kateri se nahaja knjižnica (naslov: št. / ulica)

Število občin

Število prebivalcev na območju knjižnice

Od tega mladih (do 15. let)

Število naselij z več kot 10.000 prebivalci

Število naselij z 2.000 do 9.999 prebivalci

Število naselij z manj kot 2.000 prebivalci

3.1 Število knjižnic (vsaj tri oddelke, v kraju z več kot 2.000 prebivalci)

Število krajev z več kot 2.000 prebivalci brez knjižnic

3.2 Biblioteka Da Ne Ime knjižnice, kjer je teče

Število knjig s postajališčni biblioteka

Število postajališč biblioteka

Promične zbirke Da Ne

Število knjig s promičnimi zbirkami

3.3 Število postajališč promičnih zbirk

Število knjig z manj kot 2.500 prebivalci brez knjižnične dejavnosti

Opomba: Kraj z več kot 2.000 prebivalci pomeni lokacijo oddelka z več kot 4 km², kjer je več kot 2000 prebivalcev registriranih knjižnici. Njega vedno je vključeno v statistiko, kadar prebivalci dejavnost knjižnice izvajajo vsaj enkrat na leto. Če je knjižnica, tola, promične oddelke izpostavljeni.

4. Odprava knjižnic za obiskovalce

Število za vsakega od oddelkov izpostavljenih o. ravnih knjižnic

Letno število ur odprave vsaj izpostavljenih ravnih knjižnic, knjižnic knjižnic, bibliotek in postajališč promičnih zbirk

PODATKI O SPLOŠNI KNJIŽNICI Poročilo za leto 2002

1. Uradno ime knjižnice

Ime matične ustanove (nesamostojne knjižnice): _____

Ime knjižnice: _____

Občina: _____ Kraj: _____

Ulica in hišna številka: _____

Telefon : _____ Faks: _____

Elektronski naslov: _____

(Opomba: Če so podatki za letošnje leto drugačni, jih prosimo priložite na posebnem listu.)

2. Občine in prebivalstvo na območju knjižnice (stanje 31.12.2002)

Število občin: _____

Število prebivalcev na območju knjižnice: _____ Od tega mladih (do 15. let): _____

Število naselij z več kot 10.000 prebivalci: _____

Število naselij z 2.000 do 9.999 prebivalci : _____

Število naselij z manj kot 2.000 prebivalci: _____

3. Knjižnična mreža na območju knjižnice

3.1 Število knjižnic (vse, tudi osrednja, v krajih z več kot 2.000 prebivalci): _____

Število krajev z več kot 2.000 prebivalci brez knjižnice: _____

3.2 Bibliobus Da Ne Ime knjižnice, kjer je sedež: _____

Število krajev s postajališči bibliobusa: _____

Število postajališč bibliobusa: _____

Premične zbirke: Da Ne

Število krajev s premičnimi zbirkami: _____

3.3 Število postajališč premičnih zbirk: _____

Število krajev z manj kot 2.000 prebivalci brez knjižnične dejavnosti: _____

(Opomba: Kraj z več kot 2.000 prebivalci pomeni lahko tudi območje z radijem 4 km, kjer je več kot 2000 prebivalcem namenjena knjižnica. Njen sedež je običajno v naselju, kamor prebivalci gravitirajo zaradi določenih vzrokov, npr. največje naselje, občina, šola, prometno središče in podobno.)

4. Odprtost knjižnice za obiskovalce

Število ur tedenske odprtosti izposojevališča osrednje knjižnice: _____

Letno število ur odprtosti vseh izposojevališč (osrednje knjižnice, krajevnih knjižnic, bibliobusa in postajališč premičnih zbirk): _____

5. Knjižnični prostori in oprema

	1 Osrednja knjižnica	2 Dislocirana izposojevališča	Število dislocir. izposojevališč	SKUPAJ 1 + 2
Prostor v m ² (od tega):				
- novi prostori m ²				
- adaptirane površine v m ²				
Število čitalnic				
Št. čitalniških sedežev				
Dolžina polic v m				
Število aparatov (od tega):				
- AV oprema				
- telefon				
- faks				
- kopirni stroj				
- Računalniška strojna oprema				

6. Število in vrsta računalniške strojne opreme

(Opomba: Če isto opremo uporabljajo knjižničarji in uporabniki, jo uvrstite v rubrike po odstotku uporabe.)

		V osrednji knjižnici	V dislociranih izposojevališčih	SKUPAJ
Za knjižničarje	PC z internetom			
	PC brez interneta			
	Terminal			
	Tiskalnik			
	Skener			
Za uporabnike	PC z internetom			
	PC brez interneta			
	Terminal			
	Tiskalnik			
	Skener			
Skupaj	PC z internetom			
	PC brez interneta			
	Terminal			
	Tiskalnik			
	Skener			

7. Število računalniških mest za uporabnike, kjer je omogočena uporaba

OPAC: _____

Internet: _____

Spletna stran knjižnice: _____

Uporaba elektronskih virov: _____ Od tega gradiva javne oblasti (informacije javnega značaja): _____

Urejanje besedil: _____

Elektronska pošta: _____

8. Katalogi

8.1 Računalniški katalog

Vzajemni katalog (COBIB): Aktivno članstvo: Da Ne

Lokalni katalog: Skupno število naslovov 31.12.2002: _____

% od skupne zbirke: _____

Število izposojevališč z računalniškim katalogom:

Vrste	Lokalni katalog	Vzajemni katalog
Število izposojevališč		
Število delovnih mest za uporabnike		

8.2 Listkovni katalog

Število izposojevališč brez računalniškega kataloga: _____

Vrste listkovnih katalogov v teh izposojevališčih:

Vrste	AIK	UDK	Naslovni	Drugi	SKUPAJ
Število					

(Opomba: Če imate križni katalog, ga navedite pod vse vrste, ki jih združuje. V rubriki drugi navedite samo bibliografske sezname premičnih zbirk: Vsaka premična zbirka mora imeti spremljajoči seznam bibliografskih enot: torej, kolikor premičnih zbirk, toliko seznamov.)

9. Knjižnična zbirka

9.1 Skupno število enot v zbirki knjižničnega gradiva (inventarne enote): _____

Število enot knjižnega gradiva (inventarne enote):

Vrste	Knjige, brošure	Serijske publikacije	SKUPAJ
Jeziki			
V slovenščini			
V drugih jezikih			
Skupaj			
Od skupaj za mladino			

Število enot neknjižnega gradiva (inventarne enote):

Vrste	1. Kartografsko gradivo	2. Grafike, slike, fotografije, plakati	3. Notno gradivo	4. Rokopisno gradivo	5. Filmi, videokasete	6. Diapozitivi, diafilmi
Skupaj						
Od skupaj za mladino						

7. Plošče, kasete, cd	8. Elektronski viri	9. Drobni tisk	10. Tridimenzional. gradivo, igrače	11. Mikrofilmske oblike	12. Multimedijalni kompleti	SKUPAJ (1. – 12.)

Število tekoče naročenih periodičnih publikacij: Naslovi _____ Enote _____

9.2 Število naslovov in enot knjižničnega gradiva po UDK

	0	1	2	3	5	6
Naslovi						
Enote						

7	80/81	82.01/09	82 leposlovje	9	SKUPAJ

9.3 Značilnosti ureditve knjižnične zbirke

Odstotek knjižnične zbirke v prostem pristopu: _____

Število knjižničnega gradiva (inventarne enote) za področje:

Področje	Naslovi	Enote
Knjižničarstvo		
Domoznanstvo		
Od tega informacije javnega značaja		
Referenčna zbirka		

Povprečno število enot knjižničnega gradiva v bibliobusu (vozilu): _____

Povprečno število enot v premični zbirki: _____

Povprečno število premičnih zbirk na eno postajališče: _____

9.4 Elektronski viri (Navedite število naslovov, dostopnih preko omrežja)

a) Podatkovne zbirke: _____ Od tega:

- s serijskimi publikacijami: _____
- s celotnimi besedili: _____
- drugo (enciklopedije, slovarji): _____

b) Digitalni dokumenti: _____ Od tega:

- knjige: _____

c) Elektronske serijske publikacije (posamezni dostopni naslovi): _____ Od tega:

- naslovi, ki so tudi v tiskani obliki: _____

d.) Avdiovizualni elektronski dokumenti: _____

10. Prirast knjižnične zbirke

10.1 Skupno število prirasta

Naslovi: _____ Enote: _____

Število prirasta naslovov in enot knjig in brošur

	V slovenščini		V drugih slovanskih jezikih:		V drugih jezikih		SKUPAJ	
	naslovi	enote	naslovi	Enote	naslovi	enote	naslovi	enote
Za odrasle								
Za mladino								
Skupaj								

Število prirasta naslovov in enot neknjižnega gradiva

	1. Kartografsko gradivo	2. Grafike, slike, fotografije, plakati	3. Notno gradivo	4. Rokopisno gradivo	5. Filmi, videokasete	6. Diapozitivi, diafilmi
Naslovi						
Enote						

7. Plošče, kasete, cd	8. Elektronski viri	9. Drobni tisk	10. Tridim. gradivo, igrače	11. Mikrof. oblike	12. Multimedijalni kompleti	SKUPAJ 1. – 12.

Prirast novih naslovov tekoče naročenih serijskih publikacij:

Naslovi: _____ Enote: _____

10.2 Prirast naslovov in enot knjižničnega gradiva po UDK

	0	1	2	3	5	6
Naslovi						
Enote						

7	80/81	82.01/09	82 leposlovje	9	SKUPAJ

10.3 Prirast elektronskih virov (Navedite število naslovov, dostopnih preko omrežja)

a) Podatkovne zbirke: _____ Od tega:

- s serijskimi publikacijami: _____
- s celotnimi besedili: _____
- drugo (enciklopedije, slovarji): _____

b) Digitalni dokumenti: _____ Od tega:

- knjige: _____

c) Elektronske serijske publikacije (posamezni dostopni naslovi): _____ Od tega:

- naslovi, ki so tudi v tiskani obliki: _____

d) Avdiovizualni elektronski dokumenti: _____

10.4 Prirast knjižničnega gradiva po načinu nabave

10.4.1 Prirast inventarnih enot

Način Vrsta	Nakup skupaj	Obvezni izvod	Zamena	Dar	SKUPAJ
Knjige					
Serijske publikacije					
Neknjižno gradivo					
Skupaj					

10.4.2 Način prirasta elektronskih virov, dostopnih preko omrežja:

Samostojni nakup: _____ Dar: _____ Sodelovalni akup(konzorcij): _____

11. Odpis knjižničnega gradiva

11.1 Inventarne enote knjižničnega gradiva

Knjige, brošure	Serijske publikacije	Neknjižno gradivo	SKUPAJ

11.2 Število odpisanih elektronskih virov _____

12. Delavci knjižnice

12.1 Strokovni knjižničarski delavci

Zahtevana kvalifikacija	Zaposleni delavci			Honorarno zaposleni	
	z izpitom	brez izpita	SKUPAJ	število delavcev po urah	od tega javna dela
dr. znanosti, mag., bibl. svetovalec, višji bibl. pec., bibl. specialist					
bibliotekarji, višji bibliotekarji					
višji knjižničarji, višji knjižničarski referenti					
knjižničarji, knjižničarski referenti					
Skupaj					
Od tega število delavcev z rednim šolanjem knjižničar. pridobljeno kvalifikacijo					

12.2 Drugi knjižnični delavci _____

knjižnični manipulanti					
upravni delavci					
tehnični delavci					
Skupaj					
SKUPAJ (12.1 + 12.2)					

Skupno število redno zaposlenih knjižničarskih delavcev (Vseh tistih delavcev, ki imajo strokovni izpit in/ali formalno knjižničarsko izobrazbo): _____

13. Prihodki knjižnice (brez investicij)

	Za celoten program SIT	Od tega za knjižnično gradivo SIT
Pristojni občinski upravni organi		
Pristojni državni upravni organi		
Matična institucija (nesamostojne)		
Lastni prihodki (od tega):		
- članarina		
- vpisnina		
- zamudnina		
- rezervacije		
- izposojnina, obrabnina		
- drugo		
SKUPAJ		

14. Odhodki

	SIT (dejanski znesek)
a) nakup knjižničnega gradiva-od tega za elektronske vire	
b) materialni stroški (brez investicij)	
- od tega za izobraževanje delavcev	
- od tega za avtomatizacijo	
c) bruto plače	
SKUPAJ (a - c)	

Način zbiranja sredstev za investicije

a) namenska sredstva	
b) iz lastne amortizacije	
c) iz lastnih prihodkov	
SKUPAJ zbrana sredstva za investicije (a - c)	

Struktura porabljenih sredstev za investicije

a) gradnja	
b) obnovitvena dela	
c) vzdrževanje	
d) oprema (stroji, pohištvo)	
e) računalniška oprema	
SKUPAJ poraba za investicije (a - e)	

15. Število vseh članov v letu 2002

Skupaj (15.1 + 15.2) _____

(Vsak posameznik s svojo izkaznico. Član, vpisan na območju osrednje knjižnice, se šteje enkrat.)

15.1 Odrasli

	Dijaki	Študenti	Zaposleni	Nezaposleni	Upokojenci.	SKUPAJ
Vsi skupaj						
Od tega prvič vpisani v letu 2002						

15.2 Mladina

	Predšolska	Osnovnošolska	SKUPAJ
Vsi skupaj			
Od tega prvič vpisani v letu 2002			

16. Obiskovalci knjižnice

Obiskovalci Vzrok obiska	Odrasli	Mladina	SKUPAJ
Izposoja na dom			
Drugi obiskovalci (vračilo, uporaba gradiva)			
Obisk prireditev			
SKUPAJ			

17. Uporaba knjižnice na daljavo

Število uporabnikov izposoje gradiva v fizični obliki (poštar, knjižničar, faks): _____

Število uporabnikov naročenih storitev po telefonu: _____

18. Uporaba elektronskih storitev

Spletna stran: Da Ne

Število obiskov: _____

Uporaba spletne strani oziroma elektronskih storitev

Možnosti	Število obiskov
Splošne informacije o knjižnici	
Komunikacija s knjižnico(predlogi, pripombe)	
Program prireditvev	
Storitve:	
- OPAC	
- Izposoja	
- Rezervacije	
- Referenčne informacije	
- Posredovanje dokumentov	
- Internet	
- Uporaba elektronskih virov (skupaj)	

Število obiskov za uporabo posameznih vrst elektronskih virov

Možnosti	Število obiskov
a) Podatkovne zbirke (skupaj)	
Od tega	
- s serijskimi publikacijami	
- s celotnimi besedili	
- drugo (enciklopedije, slovarji)	
b) Digitalni dokumenti (skupaj)	
Od tega	
- knjige	
c) Elektronske serijske publikacije (posamezni dostopni naslovi skupaj)	
Od tega	
- naslovi, ki so tudi v tiskani obliki	
d) Avdiovizualni elektronski dokumenti (skupaj)	

19. Število izposojenih enot knjižničnega gradiva

19.1 Izposoja na dom (Štejemo tudi gradivo v fizični obliki posredovano na daljavo)

	Neleposlovne knjige	Leposlovne knjige	Serijske publikacije	Neknjižno gradivo	SKUPAJ	Podaljšanih od SKUPAJ
Za odrasle						
Za mladino						
SKUPAJ						

19.2 Izposoja vsega na dom izposojenega knjižničnega gradiva po UDK in JEZIKU

	0	1	2	3	5	6
Slovenski jezik						
Drugi jeziki						

7	80/81	82.01/09	82 leposlovje	9	SKUPAJ

19.3 Izposoja vsega na dom izposojenega neknjižnega gradiva (Od skupaj izposojenega knjižničnega gradiva)

Vrste	1 Kartografsko gradivo	2 Grafike, slike, fotografije, plakati	3 Notno gradivo	4 Rokopisno gradivo	5 Filmi, videokasete	6 Diapozitivi, diafilmi
Število enot						

7 Plošče, kasete, cd	8 Elektronski viri	9 Drobni tisk	10 Tridimenz. gradivo, igrače	11 Mikrofilmske oblike	12 Multimedijski kompleti	SKUPAJ (1 – 12)

19.4 Registrirana izposoja gradiva v čitalnici oziroma uporaba v knjižnici

	Neleposlovne knjige	Leposlovne knjige	Serijske publikacije	Neknjižno gradivo	SKUPAJ
Za odrasle					
Za mladino					
Skupaj					

20. Kopije

(Izdelava foto in drugih oblik za knjižnico in uporabnike):

- Število fotokopij na papirju (enota je list): _____
- Druge oblike (število fizičnih enot): _____

21. Naročene informacije o gradivu in iz gradiva (v knjižnici in z uporabo na daljavo)

Oblika informacij	Število informacij	Število uporabnikov
Pisne		
Ustne		
Skupaj		

22. Medknjižnična izposoja

	Izposojeno gradivo iz drugih knjižnic				Posojeno gradivo v druge knjižnice				SKUPAJ	
	iz Slovenije		iz drugih držav		v Slovenijo		v druge države			
	original	kopija	original	kopija	original	kopija	original	kopija	original	kopija
Zahtevano										
Realiziran										

23. Prireditve

	Število prireditev			Število obiskovalcev		
	za mladino do 15. leta	za odrasle	SKUPAJ prireditve	mladih	odraslih	SKUPAJ obisk
Razstave						
Vodstvo skupin po razstavah						
Ure pravljic						
Kvizi (brez cionalnega knjižnega kviza)						
Srečanja z ustvarjalci						
Predavanja						
Organizirani predstavitveni ogledi knjižnic						
Drugo (pod opombe napišite vsebino)						
SKUPAJ						

24. Program izobraževanja za uporabo knjižnice

Da Ne

Skupaj opravljenih ur učenja: _____ Od tega za uporabo elektronskih virov: _____

Število udeležencev: mladina _____ odrasli _____

25. Knjižničarska dejavnost za italijansko, madžarsko in romsko narodnost v Sloveniji

(oziroma za posebne skupine uporabnikov - izvleček iz ustreznih tabel):

Število enot zbirke knjig v jeziku manjšine: _____ Od tega prirast: _____

Število naslovov serijskih publikacij v jeziku manjšine: _____ Od tega prirast: _____

Število enot neknjižnega gradiva v jeziku manjšine: _____ Od tega prirast _____

Število prireditev v jeziku manjšine (tudi dvojezične): _____

Število prebivalcev manjšine: _____

Posebna postavitve gradiva: Da Ne

Poslovanje v jeziku manjšine: Da Ne

26. Posebne zbirke knjižničnega gradiva

Ime zbirke: _____

Opis zbirke: _____

27. Novosti v letu 2001

27.1 Nova izposojevališča

kraj: _____

m²: _____

odprtost na teden: _____

27.2 Nova dejavnost

27.3 Organizacije, službe, društva s pomočjo ali sodelovanjem katerih ste v poročevalskem letu opravili program:

Oseba, ki je izpolnjevala vprašalnik:
(Tiskane črke imena in podpis)

Direktor knjižnice:
(Tiskane črke imena in podpis)

Tel.: _____

Žig

Tel.: _____

E. naslov: _____

E. naslov: _____

Opravljen strokovni izpit: Da Ne

Zbiranje statističnih podatkov o delu slovenskih knjižnic

Knjižnica

Zakonske osnove

Narodna in univerzitetna knjižnica v Ljubljani v skladu z **Zakonom o knjižničarstvu** (UL RS, št. 87/01, 33. člen) spremlja delovanje knjižnic in zbira statistične podatke o njihovem delu. Enako dolžnost ji nalaga **Sklep o ustanovitvi javnega zavoda Narodna in univerzitetna knjižnica** (UL RS, št.84/98, člen 6). V skladu z **Zakonom o državni statistiki** (UL RS, št. 45/95, člen 32) deluje kot registrski organ, ki vodi uradno zbirko podatkov o knjižnicah, potrebnih za knjižnično dejavnost. Zaradi racionalnega izvajanja nacionalnega programa statističnih raziskovanj je dolžna posredovati te podatke Statističnemu uradu Republike Slovenije. Na osnovi **Nacionalnega programa statističnih raziskovanj** (UL RS, št. 111/2002), zbira podatke o šolskih knjižnicah Statistični urad Republike Slovenije, vse druge knjižnice pa morajo poročati Narodni in univerzitetni knjižnici.

Vsebina vprašalnika

Namen tega vprašalnika je zbiranje najosnovnejših statističnih podatkov o slovenskih knjižnicah. Vprašalnik temelji na definicijah in klasifikacijah Priporočil Generalne konference UNESCO o standardizaciji knjižnične statistike in mednarodnem standardu za knjižnično statistiko ISO 2789.

Definicije in navodila o tem, kako odgovarjati na posamezna vprašanja, je treba pred izpolnjevanjem vprašalnika skrbno prebrati.

Frekvenca zbiranja podatkov

V skladu z Nacionalnim programom statističnih raziskovanj je treba podatke o delu knjižnic zbirati vsaka tri leta. Ker pa mora NUK redno spremljati njihovo delovanje, izpolnjujejo knjižnice vprašalnike vsako leto, z izjemo šolskih knjižnic, katerih podatke zbira Statistični urad Republike Slovenije vsaka tri leta.

Poročevalsko obdobje

Poročevalsko obdobje tega vprašalnika je koledarsko leto 2002, to je obdobje od 1.1.2002 do 31.12.2002.

Dostop do zbranih podatkov

Posredovani podatki bodo objavljeni v publikacijah Narodne in univerzitetne knjižnice ter v Statističnem letopisu Republike Slovenije.

Preko Interneta so statistični podatki dostopni na domačih straneh Narodne in univerzitetne knjižnice (<http://www.nuk.uni-lj.si>) in Statističnega urada Republike Slovenije (<http://www.sigov.si/zrs/>).

Uporabniki statističnih podatkov morajo pri njihovi uporabi navesti vir podatkov.

2.1. Vsebinska vsebina in namen študija: študij je namenjen raziskovanju vpliva ...

2.2. Metodologija: študij je kvalitativni študij, ki temelji na ...

2.3. Rezultati in zaključki: študij je pokazal, da ...

2.4. Omejitve študija: študij je imel nekaj omejitev, ...

2.5. Sklepi: študij je pomemben za razumevanje ...

2.6. Viri: študij temelji na naslednjih virih ...

2.7. Literatura: študij temelji na naslednjih literarnih delih ...

2.8. Sklepi: študij je pokazal, da ...

2.9. Omejitve študija: študij je imel nekaj omejitev, ...

2.10. Sklepi: študij je pomemben za razumevanje ...

2.11. Viri: študij temelji na naslednjih virih ...

DEFINICIJE

Knjižnica

Knjižnica je vsaka organizirana zbirka monografskih in serijskih publikacij ter drugega knjižničnega gradiva, kjer zaposleni uporabnikom omogočajo uporabo gradiva ter jim pri tem pomagajo. Knjižnica zadoščuje informacijske, raziskovalne, izobraževalne in sprostitevne potrebe uporabnikov. Ločimo naslednje vrste knjižnic: nacionalne, visokošolske, šolske, splošne in specialne.

Nacionalna knjižnica je osrednja knjižnica države oziroma naroda in je ne glede na svoj uradni naziv odgovorna za zbiranje in hranjenje vseh pomembnih dokumentov, ki nastajajo v državi oziroma so stvaritve nekega naroda. Praviloma opravlja naslednje dejavnosti:

- zbira, obdeluje, hrani in predstavlja obvezni izvod;
- izdeluje tekočo in retrospektivno nacionalno bibliografijo;
- hrani in dopolnjuje reprezentativne zbirke tuje literature, vključno z gradivom, ki se po svoji vsebini nanaša na državo oziroma narod;
- deluje kot nacionalni bibliografski informacijski center in podobno.

Knjižnic, ki imajo ta naziv, pa ne opravljajo teh funkcij, ne uvrščamo v to kategorijo.

Visokošolska knjižnica je namenjena študentom in učnemu osebju organizacij visokega šolstva, lahko pa služi tudi širši javnosti. Visokošolske knjižnice delimo na univerzitetne knjižnice in knjižnice fakultet, akademij, inštitutov ter knjižnice visokošolskih ustanov, ki niso sestavni deli univerz.

Specialna knjižnica je organizacijska enota v okviru vladnih služb, kulturnih, izobraževalnih, raziskovalnih, gospodarskih in drugih organizacij. Podpira delovni in raziskovalni proces organizacije, v katere sestavi deluje. S svojimi zbirkami in storitvami praviloma pokriva posamezno znanstveno področje.

Splošna knjižnica je namenjena zadovoljevanju informacijskih, kulturnih, izobraževalnih in razvedrilnih potreb prebivalcev lokalne skupnosti. Služi vsem prebivalcem, lahko pa zadoščuje specifične potrebe družbenih skupin, kot so otroci, pripadniki vojske, bolniki v bolnišnici, zaporniki, zaposleni v organizacijah. Svoje storitve opravlja brezplačno ali za simbolično nadomestilo.

Upravna enota je vsaka knjižnica ali skupina knjižnic, ki delujejo pod enotnim vodstvom oziroma pod isto upravo.

Izposojevališče je knjižnica ali del knjižnice, ki na določeni lokaciji služi uporabnikom, ne glede na to, ali gre za samostojno knjižnico ali del večje upravne enote. Kraji, kjer ustavlja bibliobus, ne veljajo za izposojevališče, pač pa kot izposojevališče štejemo bibliobus.

Knjižnična zbirka, prirast in odpis

Knjižnična zbirka (sin. knjižnični sklad, knjižnična zaloga).

Vse gradivo, ki ga knjižnica zagotavlja svojim uporabnikom. To je vse gradivo, ki ga ima knjižnica v lasti in elektronski viri, ki so dostopni na daljavo in za katere si je knjižnica zagotovila pravico dostopa vsaj za določeno časovno obdobje. Pravico dostopa si lahko zagotovi knjižnica sama ali konzorcij knjižnic ali /in pa jo financira zunanji vir. Pridobivanje zbirke pomeni načrten izbor dokumentov in zagotavljanje dostopa do dokumentov in njihovo vključevanje v OPAC ali v druge podatkovne zbirke knjižnice. Medknjižnična izposoja in posredovanje dokumentov nista vključena. Povezave do virov, ki so dostopni s pomočjo medmrežja in do katerih si knjižnica ni zagotovila pravice dostopa z licenčno ali kakšno drugo pogodbo, niso vključene.

Knjižnična zbirka (stanje)

Število enot knjižničnega gradiva oziroma dokumentov določene vrste (na primer knjige in serijske publikacije, mikrooblike, elektronske serijske publikacije), ki jih knjižnica hrani in tistih, ki so dostopni na daljavo in za katere si je knjižnica zagotovila pravico dostopa vsaj za določeno časovno obdobje. **Za potrebe tega vprašalnika upoštevamo stanje ob koncu poročevalskega obdobja.**

Prirast je število inventarnih enot knjižničnega gradiva, ki jih je v določenem časovnem obdobju inventarizirala knjižnica. **Za potrebe tega vprašalnika upoštevamo prirast v poročevalskem obdobju.**

Odpis je število inventarnih enot knjižničnega gradiva, ki so bile v določenem obdobju izločene iz knjižničnega fonda. Odpis mora biti evidentiran po predpisanih pravilih. **Za potrebe tega vprašalnika upoštevamo odpis v poročevalskem obdobju.**

Odpisano gradivo

Knjižnično gradivo ali dokument, ki je trajno odstranjeno in izbrisano iz knjižnične zbirke v določenem poročevalskem obdobju. Elektronske vire, ki so dostopni na daljavo odpišemo tako, da jih izbrisemo iz knjižničnih evidenc in prekinemo licenčno pogodbo.

Obvezni izvod je način pridobivanja gradiva, ki zagotavlja knjižnici dotok določenega gradiva na osnovi zakonskega predpisa ali kakega drugega formalnega sporazuma.

Inventarna enota je enota, ki jo knjižnica inventarizira in s tem vključi v svojo zbirko. To je:

- pri monografskih publikacijah knjigoveška enota ali fizična enota knjižničnega gradiva (če imamo delo v več zvezkih, štejemo torej vsak zvezek posebej);
- pri serijskih publikacijah je enota letnik, ne glede na morebitno drugačno vezavo;
- pri neknjižnem gradivu je enota praviloma vsak samostojno uporabljiv fizični kos (gramofonska plošča, zvočna ali video kaset, kolut ali kasetna filma, diafilm, vsebinsko povezana serija diapozitivov, mikrofilm in tako dalje...).

Mikrofilme inventariziramo po zvitkih (kolutih), *mikrofiše* in *mikrokartice* po bibliografskih enotah. *Diapozitive* in *kose filmskega traku* inventariziramo po fizičnih enotah, če so uporabljivi samostojno. *Filme na filmskem traku* inventariziramo po kolutih. Po fizičnih enotah inventariziramo *lepake*, *zemljevide v listih*, *slike*, *fotografije*, *nevezane glasbene liste*, *grafične liste* in *drobni tisk*. *Mape z grafičnimi listi* in *plošče v skupnih ovitkih* štejemo kot

inventarno enoto gradiva. *Glasbene zapise* in *govorne zapise* na kompaktnih diskih, magnetnih trakovih in podobno, inventariziramo po fizičnih enotah, tudi če so del kompleta, ki predstavlja samostojno uporabljivo celoto.

Elektronske publikacije na fizičnem nosilcu zapisa inventariziramo kot vse ostalo knjižnično gradivo. Elektronskih publikacij, za katere knjižnica plačuje naročnino in do katerih ima dostop na daljavo, ne inventariziramo.

Rokopise inventariziramo po vsebinsko zaključenih celotah (v katerih je lahko večje številokosov), lahko pa tudi po fizičnih enotah.

Fizična enota gradiva (kos) je fizično zaključena in samostojno uporabljiva celota gradiva v eni vezavi, ne glede na število bibliografskih enot v njej in ne glede na njen obseg.

Fizični nosilec

Fizični medij, na katerem so lahko shranjeni podatki, zvok, slike, programi in tako dalje. Pri nekaterih vrstah gradiv je fizični nosilec sestavljen iz pomnilniškega medija (na primer trak, film), zaprtega v plastičnem, kovinskem ali drugačnem ohišju (na primer kasete), ki je sestavni del enote.

Naslov je publikacija, ki predstavlja vsebinsko celoto, ne glede na to ali izide v enem ali več kosih, na enem ali več različnih nosilcih zapisov.

Dokument

Zapisana informacija ali predmet, ki ga lahko obravnavamo kot enoto v dokumentacijskem procesu, ne glede na njegovo fizično obliko in značilnosti.

Digitalni dokument

Posamezen dokument, ki ga je digitalizirala knjižnica ali pa ga je pridobila v digitalni obliki. Digitalni dokumenti vključujejo: knjige (monografije, poročila), kartografske in glasbene dokumente, separate člankov in tako dalje. Serijskih publikacij, patentov in avdiovizualnega gradiva ne štejemo med digitalne dokumente.

Knjižno gradivo so monografske in serijske publikacije (knjige, brošure, časniki, časopisi, almanahi, koledarji, zborniki, disertacije, patenti, standardi, itd.), ki so razmnožene na papirju in obsegajo več kot 4 strani.

Knjiga je tiskana ali drugače razmnožena monografska publikacija v obliki zvezka, ki ima 49 strani in več.

Brošura je tiskana ali drugače razmnožena monografska publikacija, ki ima od 5 do 48 strani.

Serijska publikacija je publikacija, ki izhaja v zaporednih zvezkih, običajno s številčnimi ali časovnimi oznakami, ki se nadaljuje brez predvidenega konca. K serijskim publikacijam štejemo periodične publikacije, časnike, letne publikacije (poročila, letopise, imenike), zbornike, razprave itd. raznih združenj in knjižne zbirke. Ta definicija ne vključuje publikacij v več delih s predvidenim zaključkom izhajanja po določenem času.

Za namen tega vprašalnika serijske publikacije delimo glede na obliko na elektronske serijske publikacije in tiste, ki niso v elektronski obliki (so v tiskani obliki ali mikroobliki).

Za potrebe tega vprašalnika knjižne zbirke ne evidentiramo kot serijske publikacije.

Časnik je serijska publikacija, ki izhaja v določenih in pogostih intervalih, navadno dnevno, tedensko ali poltedensko in prinaša poročila o tekočih dogodkih in splošnih temah. Definicija vključuje tudi elektronske časnike.

Časopis je serijska publikacija, ki izhaja v rednih ali nerednih časovnih presledkih in prinaša znanstvene, strokovne in poljudne članke različnih avtorjev.

Neknjižno gradivo so publikacije, razmnožene na papirju, ki ne obsegajo več kot štiri strani ter publikacije na vseh drugih nosilcih zapisa. Glede na nosilce zapisa ter glede na vsebino zapisa delimo neknjižno gradivo na: kartografsko in slikovno gradivo, glasbene tiske, rokopisno gradivo, elektronski viri, drobni tisk in drugo.

Kartografsko gradivo so dve ali tridimenzionalne karte, atlasi, globusi, načrti, topografski modeli, karte za slepe, zračne reprodukcije oziroma posnetki in podobno. Sem ne prištevamo kartografskega gradiva v mikro, avdiovizualni ali elektronski obliki.

Slikovno gradivo je gradivo, v katerem prevladuje slikovna predstavitev. To so grafični listi, umetniški originali in reprodukcije, fotografije, lepaki, tehnične risbe in podobno. Sem ne prištevamo takega gradiva v knjižni obliki, mikroobliki ali v elektronski obliki.

Rokopisno gradivo je vsak dokument, napisan ročno ali natipkan.

Glasbeni tiski (sin. notno gradivo, tiskano glasbeno gradivo, muzikalije) so publikacije oziroma dokumenti, katerih vsebina je tiskan zapis glasbe. Lahko so v knjižni obliki ali kot samostojni listi.

Mikrooblike so vse oblike mikrozapisev na mikrofiših, filmskem zvitku ali na drugih mikrofilmskih medijih.

Avdiovizualno gradivo je neknjižno gradivo, ki zahteva posebno opremo za reprodukcijo. To so plošče, magnetofonski trakovi, zvočne kasete, cederomi, diapozitivi, prosojnice, videoposnetki in podobno.

Audio gradivo je zvočni posnetek na kakršnemkoli nosilcu zapisa. To so gramofonske plošče, CD-plošče, cederomi, zvočne kasete, magnetofonski trakovi, zvočne knjige in podobno.

Video gradivo je projicirno gradivo (diafilmi, laserske plošče, diapozitivi, prosojnice...) ter videoposnetki in film (videokasete, filmski trakovi...).

Elektronska publikacija je publikacija, ki jo lahko uporabljamo le s pomočjo računalnika. Ločimo elektronske publikacije dostopne na daljavo (podatkovne baze, domače strani...) in tiste, ki jih imamo na fizičnem nosilcu (cederom, disketa...). Elektronske publikacije so lahko monografske ali serijske.

Programske opreme, ki podpira dejavnosti knjižnice oziroma jo uporabljajo delavci knjižnice pri svojem delu, za potrebe tega vprašalnika ne štejemo.

Elektronski vir

Vsak dokument v elektronski obliki, za uporabo katerega potrebujemo računalniško opremo. Elektronski viri vključujejo digitalne dokumente, elektronske serijske publikacije, podatkovne zbirke, elektronske patente in elektronsko avdiovizualno gradivo.

Elektronskih virov, ki so brezplačno dosegljivi na medmrežju, za potrebe tega vprašalnika ne štejemo.

Podatkovna zbirka

Zbirka podatkov ali zapisov, shranjenih v elektronski obliki, skupaj s programsko opremo za poizvedovanje po teh podatkih in njihovo upravljanje. Podatkovne zbirke se delijo na tri vrste: podatkovne zbirke z besedili, podatkovne zbirke z izvlečki in kazali ter na druge podatkovne zbirke. Podatki ali zapisi so navadno zbrani z določenim namenom in so povezani z določeno temo. Podatkovna zbirka je lahko na cederomu, disketi ali drugače neposredno dostopna, lahko pa je dostopna s pomočjo klicnih linij ali medmrežja.

Podatkovna zbirka z izvlečki in kazali

Zbirka bibliografskih podatkov, ki tekoče analizira in predstavlja naslove periodičnih in /ali drugih publikacij, navadno s področja določene stroke ali vede oziroma z določenega geografskega področja. Podatkovne zbirke z besedili niso vključene.

Podatkovna zbirka z besedili

Zbirka izvornih besedil (monografij, poročil, člankov in tako dalje), glasbenih tiskov (notno gradivo), kartografskih ali slikovnih dokumentov. Podatkovne zbirke s celotnimi besedili ne vključujejo patentov in elektronskih serijskih publikacij. Podatkovna zbirka, ki poleg celotnih besedil vsebuje tudi druge vrste podatkov, se šteje kot podatkovna zbirka z besedili.

Druga podatkovna zbirka

Podatkovna zbirka, ki vsebuje opisne ali numerične podatke; navadno ne uporabljamo celotne podatkovne zbirke ampak le tiste dele zbirke, ki jih potrebujemo za posredovanje določenih informacij. To so na primer imeniki, enciklopedije, slovarji, statistične tabele in podobno.

Cederom

Medij za hranjenje informacij in poizvedovanje po njih s pomočjo računalnika, zasnovan na laserski tehnologiji, ki vsebuje podatke v tekstovni in/ali multimedijiški obliki. Cederomi hranijo podatkovne zbirke, digitalne dokumente, elektronske serijske publikacije, avdiovizualne dokumente ali elektronske patente.

Elektronska serijska publikacija

Serijska publikacija, ki je izdana samo v elektronski obliki ali pa hkrati v elektronski in še kakšni drugi obliki. Za namen tega vprašalnika elektronske serijske publikacije vključujejo serijske publikacije, ki so dostopne lokalno in na daljavo in za katere si je knjižnica zagotovila pravico dostopa vsaj za določeno časovno obdobje.

Drobni tisk je skupno ime za različno gradivo, ki nosi besedno ali slikovno sporočilo, a ne izide kot standardna knjiga, brošura ali serijska publikacija. Ponavadi obsega en sam list papirja in izhaja izven redne knjigotrške mreže.

Patent je dokument, s katerim se izumiteljem zagotavlja varstvo izuma. Patent zagotavlja izumitelju oziroma njegovim pravnim naslednikom v skladu z zakonom pravico izkoriščati izum.

Standard je dokument, ki navaja splošna in večkrat uporabna pravila, navodila ali značilnosti proizvodov, storitev ali z njimi povezanih procesov in proizvodnih postopkov.

Oprema in prostor

Čitalniški sedež je delovni prostor, namenjen delu uporabnikov knjižnice, ne glede na to, če uporabljajo gradivo knjižnice ali svoje lastno. Za čitalniške sedeže ne štejejo sedeži v predavalnicah, konferenčnih dvoranah, hodnikih in restavracijah.

Računalniško delovno mesto je ustrezno opremljeno mesto (PC, terminal, tiskalnik...) kjerkoli v knjižnici, ki je namenjeno izključno uporabnikom knjižnice in s katerega lahko uporabnik opravlja eno ali več naslednjih dejavnosti: uporablja računalniški katalog knjižnice in različne elektronske publikacije, ki so v lasti knjižnice oziroma do katerih knjižnica omogoča dostop, se vključuje v medmrežje ali pa uporablja računalnik za druge potrebe (na primer pisanje).

Omrežje

Več računalnikov, ki so med seboj povezani, navadno s pomočjo računalniškega strežnika in ki omogočajo dostop do informacijskih virov in storitev več uporabnikom hkrati.

Neto uporabna površina knjižnice je seštevek vseh površin knjižnice (v kvadratnih metrih), ki so namenjene ali uporabljene za opravljanje knjižničnih dejavnosti. Vključuje prostore čitalnic, skladišč in drugih prostorov za shranjevanje knjižničnega gradiva, prostore za delo z uporabniki (vključno s prostori za kataloge, pulte za izposajo, opremo za kopiranje in podobno) in delovne prostore osebja. Neto uporabna površina knjižnice ne vključuje preddverja, veže in prostorov za transport gradiva, prostorov varnostne službe in hišnika, toaletnih prostorov, dvigal, stopnišč, prehodov med stavbami in podobnih površin, ki niso namenjene knjižnični dejavnosti. Velikost neto površine knjižnice v kvadratnih metrih izmerimo tako, da merimo razdaljo med fiksnimi notranjimi stenami. Talna površina, ki jo zaseda vgrajeno pohištvo, kot so izposojevalni pulti, omare in police, je vključena v neto seštevek kvadratnih metrov. Stebrov in drugih elementov gradbene strukture ne odštevamo.

Uporabniki in uporaba knjižnice

Uporabnik knjižnice je fizična ali pravna oseba, ki uporablja gradiva in storitve knjižnice. Uporabniki knjižnice so torej vsi, ki izkoriščajo usluge knjižnice: iščejo informacije po katalogih, priročnikih, bibliografijah, kopirajo gradivo, oziroma uporabljajo knjižnico na daljavo.

Potencialni uporabniki knjižnice so tisti uporabniki knjižnice, ki jim je knjižnica v skladu s svojo funkcijo primarno namenjena. Glede na vrste knjižnic so to:

- nacionalna knjižnica: število prebivalstva države na začetku poročevalskega obdobja;
- visokošolska knjižnica: skupno število študentov in učnega osebja visokošolske ustanove v okviru katere knjižnica deluje;

- specialna knjižnica: skupno število zaposlenih v matični ustanovi oziroma v ustanovah, ki uporabljajo storitve knjižnice;
- splošna knjižnica: skupno število prebivalcev območja, ki mu knjižnica služi;
- šolska knjižnica: skupno število učencev in profesorjev šole, v okviru katere knjižnica deluje.

Član knjižnice je uporabnik (oseba ali ustanova), ki se včlani v knjižnico, da bi v skladu z njenimi pravili v njenih prostorih ali izven njih uporabljal knjižnično gradivo in storitve knjižnice. Kot člane štejemo le tiste vpisane osebe, ki so knjižnico obiskali vsaj enkrat v letu (poročevalskem obdobju) ali so se njenih storitev posluževali na daljavo.

Za **obisk** v knjižnici štejemo vsakega uporabnika, ki je obiskal knjižnico, posamezen oddelek ali delovno mesto, da bi si izposodil, vrnil, poiskal ali rezerviral gradivo, podaljšal izposajo ali dobil informacije. Vsakega uporabnika štejemo kot obiskovalca tolikokrat, kolikorkrat je obiskal knjižnico (lahko tudi večkrat v istem dnevu). Če je vse postopke opravil na enem mestu naenkrat, je to en obisk. Obiskovalce prireditev, ki jih je organizirala knjižnica, prikazujemo ločeno.

Dostop

Možnost dosega in uporabe knjižnice, njenih storitev ali opreme.

Pravica dostopa

Pravica dostopa ali uporabe storitve ali opreme. Pri elektronskih virih to pomeni, da knjižnica uporabnikom zagotavlja dostop do njih s sklenitvijo licenčne ali kakšne druge pogodbe.

Medmrežje (Internet)

Obsežno omrežje, sestavljeno iz velikega števila med seboj povezanih manjših omrežij, ki uporabljajo Internet Protokol (IP) in druge podobne protokole. Storitve medmrežja obsegajo prenos datotek, elektronsko pošto, logični vstop v oddaljene sisteme, novice in drugo.

Spletna stran knjižnice

Predstavitev knjižnice oziroma njenih storitev na medmrežju, ki lahko vsebuje tudi zbirko digitalnih dokumentov.

Lokalni dostop

Način doseganja elektronskega vira z uporabo fizičnega nosilca, na primer diska, diskete, kasete, ki ga mora uporabnik vstaviti v periferno napravo računalnika, navadno osebne.

Dostop na daljavo

Način uporabe elektronskega vira, pri katerem ni fizičnega nosilca. Viri so shranjeni v obsežnih pomnilniških napravah, ki jih vzdržujejo strojno ali s pomočjo računalniških operaterjev. Sem štejemo tudi trde diske osebnih računalnikov.

Uporaba knjižnice na daljavo pomeni uporabo zbirk in knjižnice v primeru, ko uporabnik sam fizično ne obišče knjižnice (uporaba službe za dostavo gradiva, dostop do knjižničnih katalogov ali drugih podatkovnih zbirk, ki jih izdeluje knjižnica, uporaba knjižničnih storitev preko terminalskih mest izven knjižnice, preko telefona, telefaksa ali naročanja storitev). **Za potrebe tega vprašalnika upoštevamo le uporabo službe za dostavo gradiva ter naročanje storitev po telefonu in telefaksu.**

Elektronska storitev

Storitev, ki jo knjižnica nudi na lokalnih strežnikih oziroma je dostopna s pomočjo računalniških omrežij. Za namen tega vprašalnika elektronska storitev zajema dostop do računalniških katalogov, podaljšanje roka izposoje gradiva s pomočjo OPAC-a, podaljšanje roka izposoje gradiva s pomočjo telefonskega odzivnika, dostop do spletnih strani knjižnice, do elektronskih virov, referenčne informacije, elektronsko posredovanje dokumentov in omogočanje dostopa do medmrežja v knjižnici.

Elektronsko posredovanje dokumentov

Elektronski prenos dokumenta ali dela dokumenta, ki ga knjižnica iz lastne zbirke posreduje uporabniku, prenos lahko poteka neposredno uporabniku, brez posredovanja druge knjižnice. Pri tem ne upoštevamo dokumentov, ki jih pošljemo po telefaksu.

Posredovanje dokumentov iz zunanjih virov

Dokument ali del dokumenta v tiskani ali elektronski obliki, dobavljen izven knjižnične zbirke in ki ga posredujejo dobavitelji, ki niso knjižnice (ne prek medknjižnične izposoje), pri čemer je knjižnica sodelovala pri transakciji in/ali plačilu. Pri tem ni pomembno, če je potrebno plačati vsako transakcijo posebej ali pa se določeno število transakcij plača vnaprej.

Izposoja

Izposoja je posojanje knjižničnega gradiva uporabnikom na dom ali v uporabo v knjižnici. Medknjižnično izposajo beležimo posebej. Enota štetja je fizična enota gradiva. Izposoja vključuje podaljšave, ki jih je treba šteti ločeno. Izposoja vključuje tudi kopije dokumentov (tudi tiste, ki so posredovani prek telefaksa) in izpise elektronskih dokumentov, ki jih osebje knjižnice natisne za uporabnika. Izposoja vključuje tudi izposajo dokumentov na daljavo v fizični obliki (na primer izposoja uporabniku na dom, po pošti).

Medknjižnična izposoja je izposoja in posoja knjižničnega gradiva v fizični obliki oziroma kopij tega gradiva med knjižnicami, ki niso pod isto upravo. Posebej evidentiramo medknjižnično izposajo znotraj države in mednarodno medknjižnično izposajo. Prenos dokumenta v elektronski obliki se šteje kot elektronsko posredovanje dokumenta.

Odprtost knjižnice je čas, ko je knjižnica odprta za uporabnike. Zbiramo podatke o številu dni oziroma ur odprtosti na teden. Če se število ur odprtosti med letom spreminja, je treba navesti podatke za najbolj tipično obdobje. Če ima knjižnica ločene enote, moramo ločeno navesti podatke za odprtost glavne knjižnice in ločeno za enote.

Prireditve so različne oblike motivacijskih, propagandnih, kulturnih in izobraževalnih dejavnosti, ki jih organizira knjižnica. Štejemo vsako prireditve, torej tudi njihove ponovitve.

Zbirka v prostem pristopu zajema tisto knjižnično gradivo, ki je dosegljivo za uporabnike neposredno, brez pomoči knjižničarja.

Računalniški kataložni zapis je zapis v računalniškem katalogu (vzajemni katalog, lokalna baza...), ki je neposredno ali s pomočjo knjižničarja dosegljiv uporabnikom.

Knjižnični delavci

Zaposleni delavci so vsi, ki delajo v knjižnici v rednem delovnem razmerju za določen oziroma za nedoločen čas, s polnim ali skrajšanim delovnim časom. Sem ne spadajo delavci, ki so zaposleni po pogodbi o delu, preko študentskega servisa ali prostovoljci.

Honorarni delavci so vsi tisti delavci, ki delajo v knjižnici preko študentskega servisa, po pogodbi o delu, v okviru javnih del ali kot prostovoljci.

Ekvivalent polne zaposlitve (EPZ) nam kaže število polno zaposlenih delavcev v primeru, ko so v knjižnici zaposleni delavci s skrajšanim delovnim časom.

Primer: V knjižnici delajo trije delavci. Dva od njih delata četrtnino delovnega časa, eden pa polovični delovni čas. Ekvivalent polne zaposlitve je torej en delavec ($0,25 + 0,25 + 0,50 = 1$).

Strokovni knjižničarski delavci so vsi tisti delavci, ki imajo opravljen knjižničarski strokovni izpit (izučeni knjižničarji) ali formalno izobrazbo (diplomo, magisterij, doktorat) s področja knjižničarstva ali informacijskih ved (diplomirani knjižničarji).

Izučeni knjižničarji so vsi tisti delavci, ki imajo opravljen strokovni knjižničarski izpit ali pridobljene višje strokovne knjižničarske nazive in ustrezno stopnjo izobrazbe, ki pa ni iz področja bibliotekarstva in informacijskih ved.

Diplomirani knjižničarji so vsi strokovni delavci knjižnice, ki imajo formalno izobrazbo (diplomo, magisterij, doktorat) s področja knjižničarstva ali informacijskih ved.

Informacijski specialist je strokovnjak na nekem področju znanosti, čigar edino opravilo je znanstveno informacijsko delo. Znanstveno informacijsko delo je oskrbovanje znanstvenikov in drugih uporabnikov z vsemi informacijami, ki jih potrebujejo, in sicer z zbiranjem, analitično-sintetično in logično obdelavo, hranjenjem, iskanjem in diseminacijo znanstvenih informacij.

Drugi knjižnični delavci so, ne glede na stopnjo izobrazbe, vsi v knjižnici zaposleni delavci, ki so potrebni za uspešno delo knjižnice. Sem spadajo delavci v upravi, administraciji, finančnem sektorju, delavci, ki opravljajo računalniške storitve, manipulanti in podobno. Sem štejemo tudi vse delavce, ki brez ustrezne strokovne izobrazbe opravljajo knjižničarska dela.

Finančno poslovanje

Lastni prihodki so tisti prihodki knjižnice, ki jih je knjižnica pridobila sama v skladu s poslovníkom (članarina, zamudnina, izposojevalnina, odškodnina in podobno...) ali na drug način (na primer sponzorstvo).

Splošna navodila za izpolnjevanje vprašalnika

1. Vprašalnik vrnite v predpisanem roku: do 31. marca 2003.
2. Opremljen mora biti z uradnim žigom in podpisom odgovorne osebe, ki prevzema odgovornost za pravilnost podatkov.
3. Izpolnjen mora biti čitljivo in z neizbrisnim pisalom.
4. Pred izpolnjevanjem vprašalnika skrbno preberite definicije, navodila in opombe o tem, kako odgovarjati na posamezna vprašanja.
5. Vse rubrike v vprašalniku morajo biti izpolnjene:
 - z besedo, obkroženim odgovorom ali z vnesenim številčnim podatkom od 0 naprej (če nimate na primer glasbenih tiskov, vpišite v okence številko 0),
 - s pomišljajem (-), če podatkov ne zbirate (če na primer ne zbirate podatkov o glasbenih tiskih, vpišite v okence pomišljaj (-)),
 - če je podatek vaša ocena, ga opremite z zvezdico (*),
 - če podatek zahteva pojasnilo, ga označite z dvema zvezdicama (**), v opombah na koncu strani (vprašalnika) pa napišite pojasnilo.
6. V primeru, da ne zbirate podatkov, ki jih zahtevamo že več let, vas prosimo, da nam pojasnite zakaj. Objektivne razloge bomo upoštevali, po potrebi vam bomo nudili dodatne informacije oziroma spremenili naša vprašanja.
7. Poročajte nam o novostih in posebnostih (novi prostori, nova dejavnost in podobno...), ki so se v poročevalskem letu zgodile v knjižnici.
8. Prosimo, da priložite tudi poslovnik in cenik, ki sta bila na voljo uporabnikom knjižnice v poročevalskem letu.
9. Pred odpošiljanjem preverite točnost podatkov in seštevkov in primerjajte ujemanje podatkov v različnih rubrikah.
10. Napačno izpolnjene vprašalnike bomo zavrnil.

Navodila za izpolnjevanje posameznih vprašanj: Splošne knjižnice, 2002

Z vprašalnikom za leto 2002 zbiramo podatke o knjižnični dejavnosti na območju osrednje knjižnice: zbirni vprašalnik za vsa izposojevališča.

Vprašalnik je oblikovan v Exelu. Pri izpolnjevanju je priporočljiva tudi uporaba navodil Izuma za izpolnjevanje tistih tabel, za katere lahko knjižnica pridobi podatke iz Cobissa (9.1.a, 9.1.b, 9.2a, 9.2b, 10.1a, 10.1.b, 10.1.c, 10.1.d, 10.2a, 10.2b, 10.4a, 15.1, 15.2, 16, 19.1, 19.2, 19.3, 19.4). Knjižnice morajo navajati popolne podatke, zato morajo morebitne nepopolne podatke za te tabele same dopolniti in sešteti podatke za zahtevane vsote. Knjižnice, ki bodo vprašalnik izpolnjevale v elektronski obliki, pridobijo podatke o vsotah samodejno iz Cobissa (prazno polje) in s samodejnim seštevanjem v drugih tabelah, ki zahtevajo podatke o vsoti. Knjižnice vrnejo izpolnjene vprašalnike po elektronski pošti in natisnjene, opremljene s podpisni in žigom, s klasično pošto na naslov Državne matične službe.

Knjižnica, ki vodi bibliobusno dejavnost, šteje bibliobus za izposojevališče, če je sedež bibliobusa pri njej. Sicer pa se delovanje bibliobusa navede z ustreznimi podatki v vseh osrednjih knjižnicah, ki si ga delijo.

*Novost so vprašanja, ki se nanašajo na **elektronske vire, dostopne na daljavo**: to so tisti naslovi, ki so dostopni preko omrežja, lokalnega ali medmrežja. V tem vprašalniku sprašujemo samo po virih, ki jih je knjižnica pridobila s posrednim ali neposrednim nakupom. Če knjižnica podatkov še nima, uvrsti novost med navodila za zbiranje podatkov, da bo lahko podatke navedla naslednje leto.*

Prosimo vas, da preberete vsa navodila, opredelitve posameznih statističnih enot in natančno izpolnite vse rubrike.

Posamezna vprašanja:

2. in 3. Odgovori so povezani z načrtovano in uresničeno knjižnično mrežo na območju osrednje knjižnice.

4. Pri skupnem številu letne odprtosti knjižnice seštejete odprtost osrednje knjižnice, vseh dislociranih izposojevališč (tudi bibliobusa) in odprtost postajališč premičnih zbirk. Pri tem upoštevate javno objavljen urnik odprtosti. Posameznih oddelkov knjižnice ne seštevajte, če so v isti stavbi.

Za izposojevališča, ki so odprta manj kot enkrat tedensko, dobite tedensko odprtost z delitvijo skupnega števila letne odprtosti s številom tednov.

5. Napišite število vseh mehanografskih in tehničnih naprav, ki jih imate v knjižnici za interno uporabo in za obiskovalce, tudi računalniško opremo (glej opremo pri vprašanju št.6). Pri navajanju števila telefonov, tudi mobilnih, upoštevajte število telefonskih števil.

6. Vsak kos opreme prikažite le enkrat. Če isto opremo uporabljajo knjižničarji in uporabniki, jo navedite v rubrike po ocenjenem odstotku uporabe.

7. Če je isto računalniško mesto namenjeno za različno rabo, ga prikažite pri vseh namenih uporabe, ki jo omogoča.

8. Knjižnice, ki imajo v lokalnem računalniškem katalogu isti naslov večkrat zajet, morajo to označiti z opombo, po možnosti pa navesti tudi odstotek enot v celi zbirki, ki so zajete večkrat.

Navedite listkovne kataloge za izposojevališča, kjer ni računalniških katalogov.

9. V knjižnični zbirki prikazite vse inventarizirane enote knjižničnega gradiva. Knjižnice, ki še nimajo vsega gradiva računalniško obdelanega, prištejejo klasično obdelano knjižnično gradivo.

9.1. Med tekoče naročene časnike in časopise prištejete vse tiste, ki jih ima knjižnica v svoji zbirki, ne glede na to, ali jih sama plača ali jih je dobila na drug način.

9.2. Podatke o knjižnični zbirki pa UDK skupinah navajajte za odstotek računalniško obdelanega knjižničnega gradiva v knjižnični zbirki.

9.3. V domoznanski zbirki navedite posebej tiskane informacije javnega značaja, elektronsko dostopne so zajete pri vprašanjih št. 7. in 9.4, 10.3 in 18., med drugimi elektronskimi viri.

Med **informacije javnega značaja** uvršča Zakon o knjižničarstvu (2001, 16. člen) **gradivo javne oblasti** in določa, da splošne knjižnice zagotavljajo dostopnost in uporabo tistega gradiva, ki je splošno dostopno na elektronskih medijih. V skladu z Zakonom o dostopnosti informacij javnega značaja pa so to informacije, s katerimi razpolagajo državni organi, organi lokalnih skupnosti, javne agencije, javni skladi in druge osebe javnega prava, nosilci javnih pooblastil in izvajalci javnih služb (2003, 1. člen). Upoštevamo slednjo opredelitev, ki razširja izvor informacije javnega značaja in je zato za knjižnični sistem primernejša. Med informacije javnega značaja uvršča vse tiste, ki izvirajo iz delovnega področja javnih zavodov oz. organov, nahajajo pa se v obliki dokumenta, zadeve, dosjeja, registra, evidence ali dokumentarnega gradiva, ki ga je organ izdelal sam ali pridobil od drugih oseb, določa 3. člen imenovanega zakona. Sem sodijo tudi informacije o knjižnici kot javnem zavodu, a jih prikazujete pri rubriki knjižničarstvo.

10. Serijsko publikacijo v obliki neknjižnega gradiva prikazete pri neknjižnem gradivu. Npr. pet naslovov revij na cederomu je ena inventarna enota neknjižnega gradiva in en naslov, če imate dva izvoda tega cederoma. Pri prirastu novih naslovov serijskih publikacij navedite tiste, ki so prvič v knjižnici.

10.4. V okviru prirasta navajajte skupaj vse enote, ki ste jih inventarizirali v poročevalskem letu, tudi morebitni zaostanek obdelave prejšnjih let. Pri nakupu in obveznem izvodu pa navedite še ločen podatek o kupljenih izvodih v letu 2002 in prejetih izvodih obveznega izvoda v letu 2002.

12. Med strokovne knjižničarske delavce prištevamo delavce, ki opravljajo knjižničarska dela, za katera je potrebna vsaj srednja stopnja izobrazbe.

Upravne, vodstvene in tehnične delavce uvrstite med strokovne le z odstotkom časa, ki ga uporabljajo za strokovno knjižničarsko delo. Če zaposleni niso polni delovni čas zaposleni z deli za knjižnico, obračunajte opravljene ure dela za knjižnico in jih pretvorite v število zaposlenih. Manipulante prikazite v skupini drugi knjižnični delavci.

13. Pri prihodkih prikažite vsa sredstva, ki jih je imela knjižnica v enem letu, ne glede na to, če z njimi upravlja ustanovitelj, ter kdo jih je nakazal oz. na kakšen način jih je pridobila. V skupni vsoti prihodkov bodo samodejno sešteti podatki a, b, c, d, e, zato navajajte pri d najprej skupen, celoten znesek lastnih prihodkov, od tega pa še podatke za zahtevano specifikacijo.

Nesamostojne knjižnice prikažejo le lastni dohodek, ne pa npr. lastni dohodek cele organizacije. Del, ki ga je knjižnici za njeno rabo namenila matična organizacija, se prikaže pri rubriki matična organizacija. Enako velja za odhodke.

14. Prikažite porabo denarja, pri čemer pa investicije prikažete ločeno in ne pod materialnimi stroški. Pri investicijah navedite tudi, kako ste zbrali denar.

Pri izdatkih za elektronske vire upoštevajte vse vrste elektronskih virov, tudi cederome.

Podatek o porabi denarja za avtomatizacijo v sklopu materialnih stroškov vključuje izdatke za vzdrževanje elektronskega sistema, vzdrževanje mreže, telekomunikacij.

Podatek o izdatkih za nakup računalniške opreme v okviru investicij zajema računalnike, tiskalnike, terminale, čitalce in podobno.

15. Prikažete število članov za območje vaše osrednje knjižnice. Če bibliobus deluje na območju druge osrednje knjižnice, se njegovi člani prikazujejo pri knjižnici naročnici ne pa pri knjižnici, kjer je sedež bibliobusa. Štejete samo člane, ki imajo svojo izkaznico in ta velja za vsa izposojevališča na območju osrednje knjižnice. Otroci so člani knjižnice, če so vpisani z dovoljenjem staršev.

Članov, ki imajo obveznosti do knjižnice iz preteklih let (npr. dolgovi za opomine, nevrnjene knjige) ne štejemo med člane poročevalskega leta, če knjižnice niso obiskali in bili registrirani.

16. Navedete obiskovalce, ki so obiskali izposojevališča knjižnične mreže na območju vaše osrednje knjižnice. Izhodišče štetja obiska je opredelitev obiska v skupnih navodilih. V rubriki "izposoja na dom" je podatek o številu obiskovalcev, ki ste jih evidentirali zaradi izposoje in podaljšanja gradiva na dom.

Če je vračilo opravljeno skupaj z izposojjo ali podaljšanjem, se šteje obisk pri rubriki "izposoja na dom" kot en obisk. Enako velja, če so bile na istem mestu opravljene druge aktivnosti. Obisk samo zaradi vračila, ali obisk zaradi katere druge aktivnosti pa upoštevajte pri »drugi registrirani obiskovalci«.

Pod "drugi registrirani obiskovalci" navedite obiskovalce knjižnice, ki so si izposodili gradivo za uporabo v knjižnici (oceno, pridobljeno z vzorčnim štetjem), registriran (preverljiv) obisk zaradi posredovanja nenaročene informacije, odgovora o prisotnosti knjige, spremembe osebnih podatkov ipd. Rezervacije beležite in prikazujete ločeno in jih štejete pod izposojjo, ko so realizirane.

Obisk zaradi naročenih informacije ne beležimo tu, ampak pri vprašanju 21.

Obiskovalec prireditve je posameznik, ki je obiskal prireditve v določenem dnevu. Če je obiskal več prireditev v istem dnevu, se šteje tolikokrat, kolikor prireditev je obiskal.

18. Novost je uporaba elektronskih storitev, kjer navedete pogostost ne glede na dolžino uporabe. Posebej evidentirajte še uporabo posameznih vrst elektronskih virov, dostopnih na daljavo.

19. Izposojajo letnikov oz. posameznih številčk serijskih publikacij na dom štejte kot izposojene enote pod neleposlovnim ali leposlovnim knjižnim gradivom. Pri šteju izposojenih enot upoštevajte tudi podaljšanja izposoje knjižničnega gradiva (nikakor pa ne vračila gradiva!).

- Izposojajo premičnih zbirk, izposojajo neknjižničnim ustanovam ne prikažete tu in tudi ne pri medknjižnični izposoji, ampak kot enkratno izposajo (premične zbirke).

- Medknjižnično izposajo ne prikazujete v tem vprašanju.

19.4. Za uporabo knjižničnega gradiva v knjižnici morate imeti vsaj oceno, povprečje, ki ste ga dobili z vzorčnim štetjem: najmanj 3 krat letno (po pogostosti uporabe knjižnice izbrana različna obdobja) 14 dnevno beleženje obiska in uporabe gradiva, za to morate imeti shranjene podatke.

20. Kopije izdela knjižnica iz gradiva knjižnice oz. za potrebe knjižnice, za svoje uporabnike in za nadomeščanje originalnega dokumenta v medknjižnični izposoji. Ne štejemo kopij, ki jih naredijo uporabniki sami (npr. za žetone na kopirnih strojih knjižnice). Enota štetja je število listov pri kopijah na papirju, pri mikro oblikah pa število fizičnih enot.

21. Enota za merjenje naročenih informacij je registriran odgovor na zastavljeno vprašanje ne glede na število pri tem uporabljenih virov; npr. 1 izpis za 1 uporabnika, 1 seznam priporočenih knjig za ure pravljic, isti seznam za drugega uporabnika se šteje kot ista informacija dana novemu uporabniku, 1 poizvedba na internetu, podana na disketi, 1 pisna računalniška poizvedba, 1 odgovor na referenčno vprašanje, poslan po elektronski pošti ipd. Sem štejete še enkrat (delno zajeto v vprašanju 18) tudi število uporabnikov elektronskih storitev na daljavo: referenčne informacije in posredovanje dokumentov.

Pri ustni informaciji je enota registriran odgovor na zastavljeno tematsko vprašanje, ki zahteva sestavljen odgovor, uporabo več virov, ali registriran enoznačen odgovor, kadar se ta veže na iskanje odgovora v več virih. Tu ne štejemo informacij o prisotnosti določenega gradiva v knjižnici niti števila uporabljenega gradiva. To prikažemo pri izposoji na dom oz. v knjižnici.

23. Skupno število obiskovalcev prireditve prikažite tudi pri vprašanju 16. V tabeli so zajete tudi prireditve, ki jih je knjižnica organizirala zunaj lastnih prostorov. Kadar je več oblik združenih in opravljenih neprekinjeno za isto skupino obiskovalcev, je to ena prireditve, npr: vrtec na obisku je ena prireditve, čeprav ima ogled knjižnice in uro pravljic. Slovenski bralni knjižni kviz navedite pod rubriko drugo.

24. Navedite podatke za izobraževalne oblike, ki jih izvajate po programu informacijskega opismenjevanja uporabnikov in niso predstavitevni ogledi knjižnice. Število udeležencev prikažite tudi v rubriki obiskovalci prireditve pri vprašanju 16. Obiskovalci knjižnice in 23. Prireditve pod Drugo. Prosimo, da program priložite vprašalniku.

25. Odgovorijo knjižnice, ki imajo na svojem območju prebivalce italijanske, madžarske ali romske narodnosti. To je le izvleček iz skupnega prikaza knjižnice. Druge prečrtajo manjšino in napišejo skupino, za katero so oblikovale posebno zbirko.

SLOVENSKE SPLOŠNE KNJIŽNICE

v letu 2002

Zavod za kulturo, izobraževanje in šport
LAVRIČEVA KNJIŽNICA
Cesta IV. Prekomorske brigade 1
5270 Ajdovščina

KNJIŽNICA BREŽICE
Trg izgnancev 12 b
8250 Brežice

OSREDNJA KNJIŽNICA CELJE
Muzejski trg 1a
3000 Celje

KNJIŽNICA JOŽETA UDOVIČA
Partizanska 9
1380 Cerknica

Zavod za izobraževanje in kulturo
KNJIŽNICA
Župančičeva 7
8340 Črnomelj

KNJIŽNICA DOMŽALE
Ljubljanska 58
1230 Domžale

KNJIŽNICA DRAVOGRAD
Koroška cesta 47
2370 Dravograd

LU Zavod za izobraževanje odraslih in
mladine
OBČINSKA MATIČNA KNJIŽNICA
Trg svobode 4
9250 Gornja Radgona

KNJIŽNICA GROSUPLJE
Adamičeva 15
1290 Grosuplje

Kulturno-rekreacijski center Hrastnik
KNJIŽNICA
Novi log 4
1430 Hrastnik

MESTNA KNJIŽNICA IN ČITALNICA
IDRIJA
Ul. Sv. Barbare 4-5
5280 Idrija

KNJIŽNICA "MAKSE SAMSA"
Titov trg 2
6250 Ilirska Bistrica

MATIČNA KNJIŽNICA IZOLA
Oktobrske revolucije 1
6310 Izola

OBČINSKA KNJIŽNICA JESENICE
Trg Toneta Čufarja 4
4270 Jesenice

MATIČNA KNJIŽNICA KAMNIK
Ljubljanska 1
1240 Kamnik

KNJIŽNICA KOČEVJE
TZO 26
1330 Kočevje

OSREDNJA KNJIŽNICA SREČKA
VILHARJA
Trg Brolo 1
6000 Koper

OSREDNJA KNJIŽNICA
KRANJ
Tavčarjeva ul. 41
4000 Kranj

VALVASORJEVA KNJIŽNICA KRŠKO
Cesta krških žrtev 26
8270 Krško

OBČINSKA MATIČNA KNJIŽNICA
LAŠKO
Aškerčev trg 4
3270 Laško

Ljudska univerza Lenart, p.o., podružnica
MATIČNA KNJIŽNICA LENART
Nikova ulica 9
2230 Lenart v Slovenskih Goricah

KNJIŽNICA LENDAVA
KÖNYVTÁR LENDVA
Glavna ulica 12
9220 Lendava

Zavod za izobraževanje in kulturo
MATIČNA KNJIŽNICA DR. SLAVKO
GRUM LITIJA
Parmova 9
1270 Litija

KNJIŽNICA BEŽIGRAD
Einspieletrjeva 1
1000 Ljubljana

KNJIŽNICA
OTONA ŽUPANČIČA
Gosposka 3
1000 Ljubljana

KNJIŽNICA JOŽETA MAZOVCA V
LJUBLJANI
Zaloška c. 61
1110 Ljubljana

KNJIŽNICA "PREŽIHOV VORANC"
LJUBLJANA-VIČ
Tržaška 47 a
1111 Ljubljana

KNJIŽNICA ŠIŠKA
Celovška c. 161
1000 Ljubljana

Zavod za kulturo in izobraževanje
MATIČNA KNJIŽNICA LJUTOMER
Glavni trg 2
9240 Ljutomer

KNJIŽNICA LOGATEC
Tržaška 44
1370 Logatec

MARIBORSKA KNJIŽNICA
Rotovski trg 2
2000 Maribor

LJUDSKA KNJIŽNICA p.o.
Cesta bratstva in enotnosti 23
8330 Metlika

Zavod za kulturo - KNJIŽNICA
Hribernikova 1
3330 Mozirje

POKRAJINSKA IN ŠTUDIJSKA
KNJIŽNICA
Grajška ul. 2
9000 Murska Sobota

GORIŠKA KNJIŽNICA FRANCETA
BEVKA
Trg Edvarda Kardelja 4
5000 Nova Gorica

KNJIŽNICA MIRANA JARCA
Rozmanova 26, 28
8000 Novo mesto

KNJIŽNICA FRANCA KSAVRA
MEŠKA ORMOŽ
Kolodvorska 9
2270 Ormož

MESTNA KNJIŽNICA PIRAN
Tartinijev trg 1
6330 Piran

KNJIŽNICA BENA ZUPANČIČA
Trg padlih borcev 5
6230 Postojna

KNJIŽNICA IVANA POTRČA PTUJ
Prešernova ulica 33
2250 Ptuj

KNJIŽNICA RADLJE OB DRAVI
Koroška cesta 61a
2360 Radlje ob Dravi

KNJIŽNICA A.T. LINHARTA
Gorenjska 27
4240 Radovljica

KOROŠKA OSREDNJA KNJIŽNICA
DR. FRANCA SUŠNIKA
Na gradu 1
2390 Ravne na Koroškem

Javni zavod Miklova hiša
KNJIŽNICA MIKLOVA HIŠA
Škrabčev trg 21
1310 Ribnica

KNJIŽNICA SEVNICA
Trg svobode 10
8290 Sevnica

KOSOVELOVA KNJIŽNICA
Mirka Pirca 1
6210 Sežana

KNJIŽNICA KSAVERJA MEŠKA
Ronkova 4
2380 Slovenj Gradec

KNJIŽNICA JOSIPA VOŠNJAKA
SLOVENSKA BISTRICA
Trg svobode 16
2310 Slovenska Bistrica

ZAVOD ZA KULTURO
KNJIŽNICA
Mestni trg 4
3210 Slovenske Konjice

KNJIŽNICA ŠENTJUR
Dušana Kvedra 16
3230 Šentjur pri Celju

KNJIŽNICA IVANA TAVČARJA
Šolska 6
4220 Škofja Loka

Ljudska univerza
OBČINSKA MATIČNA KNJIŽNICA
Aškerčev trg 20
3240 Šmarje pri Jelšah

KNJIŽNICA CIRILA KOSMAČA
Tumov drevored 6
5220 Tolmin

KNJIŽNICA TONETA SELIŠKARJA
Ul. 1. junija 19
1420 Trbovlje

Center za izobraževanje in kulturo
KNJIŽNICA PAVLA GOLIE
Kidričeva 2
8210 Trebnje


KNJIŽNICA DR. TONETA PRETNARJA
TRŽIČ
Balos 4
4290 Tržič

Kulturni center "Ivan Napotnik"
KNJIŽNICA
Titov trg 5
3320 Velenje

CANKARJEVA KNJIŽNICA
Tržaška 9b
1360 Vrhnika

Kulturni center - Delavski dom
KNJIŽNICA ZAGORJE
Cesta 9. avgusta 1
1410 Zagorje ob Savi

MEDOVBČINSKA MATIČNA
KNJIŽNICA ŽALEC
Aškerčeva 9a
3310 Žalec



NARODNA IN UNIVERZITETNA KNJIŽNICA

GS

II 520 768₂₀₀₂



920071417,16

COBISS ◻