




REZULTATI RAZISKOVANJ

LETNI PREGLED GRADBENIŠTVA 1996, 1997





STATISTIČNI URAD REPUBLIKE SLOVENIJE

ISSN 0352-0226
ISBN 86-81141-82-1


REZULTATI RAZISKOVANJ

19 GRADBENIŠTVO

LETNI PREGLED GRADBENIŠTVA 1996, 1997



[Handwritten signature]
Tomaž Javornik
Direktor



št. **728** | LJUBLJANA, 1999

AVTORJA

Rada Vujasin
Janez Rebec

ID no 728/1999
Inw št.: 671



CIP - Kataložni zapis o publikaciji
Narodna in univerzitetna knjižnica, Ljubljana

69(497.4)*1996/1997*
311:69(497.4)

VUJASIN, Rada
Letni pregled gradbeništva, 1996, 1997 / (avtorja Rada Vujasin,
Janez Rebec). - Ljubljana : Statistični urad Republike Slovenije,
1999. - (Rezultati raziskovanj / Statistični urad Republike
Slovenije, ISSN 0352-0226 ; št. 728. 19. Gradbeništvo)

ISBN 86-81141-82-1
1. Gl. stv. nas1. 2. Rebec, Janez
99601920

Izdaja, založba in tisk Statistični urad Republike Slovenije, Ljubljana, Vožarski pot 12 - **Uporaba podatkov, v celoti all deloma, dovoljena z navedbo vira** - Odgovarja direktor Tomaž Banovec - Glavna urednica Ana Antončič - Urednica zbirke Rezultati raziskovanj Ida Repovž Grabnar - Lektorica Joža Lakovič - Tehnični urednik Anton Rojc - Računalniški prelom Janja Garvas - Tiskano v 100 izvodih - Po mnenju Ministrstva za kulturo Republike Slovenije, št. 415-41/99 tš/mc z dne 15. 1. 1999 se plačuje 5-odstotni davek od prometa proizvodov po 1. ostavku tarifne številke 3 Tarife prometnega davka - Informacije posreduje Informacijsko središče, tel.: 061/216-951, 061/125-53-22 int. 215 - El. pošta: indok.surs@gov.si - Internet <http://www.sigov.si/zrs>.

UVOD


Rezultati raziskovanj (RR) so temeljna edicija Statističnega urada Republike Slovenije, ki celovito prikazuje rezultate posameznega raziskovanja ali skupine sorodnih raziskovanj. V preteklosti so izhajali rezultati določenih raziskovanj v: Statistični dokumentaciji, Statističnem poročilu, Interni publikaciji, Statističnem gradivu. Od 1976 leta so RR oštevilčeni, v njih pa boste našli najpomembnejša pojasnila in tabelarne pregledne.

Rezultati raziskovanj s področja gradbeništva prinašajo podatke o vrednosti opravljenih del na gradbenih objektih, posebej podatke o stanovanjskih stavbah, o gradbenih delih in projektantskih storitvah gradbenih organizacij v tujini, indekse gradbenih stroškov za stanovanjske tipske stavbe, podatke o porabljenem gradbenem materialu, o cenah za dokončana stanovanja, podatke o številu stavb, gradbeni velikosti in vrednosti opravljenih del na stavbah, ki so jih gradili občani v lastni režiji ter podatke stanovanjskega sklada. Podatki so rezultati statističnih raziskovanj, s katerimi urad mesečno, četrletno, polletno in letno spremlja gradbeno dejavnost. Podatki so zbrani za leto 1996 in 1997.

Definicije so vzete iz zakonodaje, ki je bila veljavna v času, na katerega se podatki nanašajo oziroma v času zajema podatkov.

Podatki s področja gradbeništva so sproti objavljani v Statističnih informacijah in Mesečnem statističnem pregledu.

Med statističnimi publikacijami, v katerih Statistični urad Republike Slovenije uporabnikom posreduje rezultate statističnih raziskovanj, so RR s podrobnim prikazom podatkov za uporabnike najizčrpnější vir informacij s posameznih področij statistike.



Tomaž Banovec,
direktor

STATISTIČNA ZNAMENJA

- ni pojava
- . . . ni podatka
- 0 podatek je manjši od 0,5 dane merske enote
- 0,0 podatek je manjši od 0,05 dane merske enote
- ∅ povprečje
- 1) izpostavno znamenje za opombo pod tabelo ali pod črto
- () začasen (nepopoln), nezadostno preverjen ali ocenjen podatek
- X spremenjena kvaliteta
- * popravljen podatek
- ↑ zajeto s podatkom v smeri puščice

[Handwritten signature]
 Tomaz Bavcar
 direktor



Statistični urad Republike Slovenije
 Metodološki in statistični podatki, Ljubljana

Statistični urad Republike Slovenije
 Metodološki in statistični podatki, Ljubljana

Statistični urad Republike Slovenije
 Metodološki in statistični podatki, Ljubljana

Statistični urad Republike Slovenije
 Metodološki in statistični podatki, Ljubljana

VSEBINA	
UVOD	3
METODOLOŠKA POJASNILA	7
1. PREGLED RAZVOJA GRADBENIŠTVA, SLOVENIJA, 1979-1997	9
2. PODATKI PODJETIJ IN ORGANIZACIJ V GRADBENIŠTVU, SLOVENIJA	9
2.1 Podatki mesečnega opazovanja dejavnosti gradbeništva, Slovenija, 1980-1997	9
2.2.1 Podatki mesečnega opazovanja dejavnosti gradbeništva, Slovenija, 1996	10
2.2.2 Podatki mesečnega opazovanja dejavnosti gradbeništva, Slovenija, 1997	10
3. PODATKI LETNIH STATISTIČNIH RAZISKOVANJ GRADBENIŠTVA, SLOVENIJA	11
3.1 Število stavb in drugih objektov ter vrednost opravljenih gradbenih del, Slovenija, 1979-1997	11
3.2 Vrednost opravljenih del po vrstah gradbenih objektov, tekoče cene, investitor pravna oseba, Slovenija, 1985-1997	11
3.3.1 Število objektov, gradbena velikost in vrednost opravljenih gradbenih del v tekočih cenah, investitor pravna oseba, Slovenija, 1996	12
3.3.2 Število objektov, gradbena velikost in vrednost opravljenih gradbenih del v tekočih cenah, investitor pravna oseba, Slovenija, 1997	24
3.4.1 Število stavb, gradbena velikost in vrednost opravljenih del v tekočih cenah, investitor fizična oseba, Slovenija, 1996	37
3.4.2 Število stavb, gradbena velikost in vrednost opravljenih del v tekočih cenah, investitor fizična oseba, Slovenija, 1997	37
3.5.1 Vrednost opravljenih gradbenih del po vrstah objektov, področjih dejavnosti izvajalca in investitorju, tekoče cene, Slovenija, 1996	38
3.5.2 Vrednost opravljenih gradbenih del po vrstah objektov, področjih dejavnosti izvajalca in investitorju, tekoče cene, Slovenija, 1997	39
3.6.1 Stavbe, poslovni prostori, stanovanja in zaklonišča, investitor pravna oseba, Slovenija, 1996	40
3.6.2 Stavbe, poslovni prostori, stanovanja in zaklonišča, investitor pravna oseba, Slovenija, 1997	40
3.7.1 Število, površina in prostornina dokončanih stavb po namenu, investitor fizična oseba, po občinah Slovenije, 1996	41
3.7.2 Število, površina in prostornina dokončanih stavb po namenu, investitor fizična oseba, po občinah Slovenije, 1997	52
4. STANOVANJSKE STAVBE IN STANOVANJA V SLOVENIJI	63
4.1 Graditev stanovanj v Sloveniji, 1979-1997	63
4.2.1 Dokončane nove stanovanjske stavbe po nadstropjih, sistemu graditve in številu stanovanj, investitor pravna oseba, Slovenija, 1996	64
4.2.2 Dokončane nove stanovanjske stavbe po nadstropjih, sistemu graditve in številu stanovanj, investitor pravna oseba, Slovenija, 1997	64
4.3.1 Dokončane nove stanovanjske stavbe po nadstropjih, sistemu graditve in številu stanovanj, investitor fizična oseba, Slovenija, 1996	65
4.3.2 Dokončane nove stanovanjske stavbe po nadstropjih, sistemu graditve in številu stanovanj, investitor fizična oseba, Slovenija, 1997	65
4.4.1 Dokončane nove stanovanjske stavbe po številu stanovanj, nadstropjih in investitorju, Slovenija, 1996	66
4.4.2 Dokončane nove stanovanjske stavbe po številu stanovanj, nadstropjih in investitorju, Slovenija, 1997	66
4.5.1 Število dokončanih stanovanj po površini in številu sob, Slovenija, 1996	67
4.5.2 Število dokončanih stanovanj po površini in številu sob, Slovenija, 1997	67
4.6.1 Stanovanja v novih stanovanjskih stavbah, Slovenija, 1996	67
4.6.2 Stanovanja v novih stanovanjskih stavbah, Slovenija, 1997	68
4.7.1 Gradnja stanovanj glede na leto začetka graditve, Slovenija, 1996	68
4.7.2 Gradnja stanovanj glede na leto začetka graditve, Slovenija, 1997	69
4.8 Zmanjšanje stanovanjskega sklada, Slovenija, 1980-1997	69
4.9.1 Stanovanjski sklad po opremljenosti z napeljavami in pomožnimi prostori, po občinah Slovenije, stanje 31. 12. 1996	71
4.9.2 Stanovanjski sklad po opremljenosti z napeljavami in pomožnimi prostori, po občinah Slovenije, stanje 31. 12. 1997	74
4.10.1 Stanovanjski sklad po letu zgraditve po občinah Slovenije, stanje 31. 12. 1996	77
4.10.2 Stanovanjski sklad po letu zgraditve po občinah Slovenije, stanje 31. 12. 1997	80
4.11.1 Stanovanjski sklad po številu sob in površini stanovanj po občinah Slovenije, stanje 31. 12. 1996	83
4.11.2 Stanovanjski sklad po številu sob in površini stanovanj po občinah Slovenije, stanje 31. 12. 1997	86

5. CENE STANOVANJ, KI SO JIH ZGRADILI PODJETJA IN DRUGE ORGANIZACIJE, SLOVENIJA	89
5.1.1 Cene novih stanovanj, Slovenija, 1985-1996.....	89
5.1.2 Cene novih stanovanj, Slovenija, 1985-1997.....	89
5.2.1 Cene novih stanovanj po občinah, Slovenija, 1996.....	90
5.2.2 Cene novih stanovanj po občinah, Slovenija, 1997.....	91
6. PORABLJEN GRADBENI IN POGONSKI MATERIAL, SLOVENIJA	91
6.1.1 Porabljen gradbeni material po vrstah, količini in vrednosti (tekoče cene), Slovenija, 1996.....	91
6.1.2 Porabljen gradbeni material po vrstah, količini in vrednosti (tekoče cene), Slovenija, 1997.....	94
7. GRADBENA DEJAVNOST PODJETIJ IZ SLOVENIJE V TUJINI	97
7.1.1 Vrednost del in število delavcev v tujini-skupaj, 1985-1996.....	97
7.1.2 Vrednost del in število delavcev v tujini-skupaj, 1985-1997.....	98
7.2.1 Projektantske storitve za tujino, skupaj-1985-1996, ter po državah, 1996.....	98
7.2.2 Projektantske storitve za tujino, skupaj-1985-1997, ter po državah, 1997.....	98
8. INDEKSI GRADBENIH STROŠKOV, SLOVENIJA	99
8.1.1 Indeksi gradbenih stroškov za šest- in dvanajstetažno tipsko stanovanjsko stavbo, Slovenija, september 1996.....	99
8.1.2 Indeksi gradbenih stroškov za šest- in dvanajstetažno tipsko stanovanjsko stavbo, Slovenija, september 1997.....	100

METODOLOŠKA POJASNILA

Viri podatkov in zajetje

Mesečno poročilo o izvajanju gradbene dejavnosti v državi (GRADB-21M) izpolnjujejo podjetja in organizacije, ki opravljajo gradbena, obrtna in inštalacijska dela. Z mesečnim zajemanjem podatkov spremljamo dinamiko gradbene dejavnosti med letom.

Vsako četrletje dobimo od istih poslovnih subjektov s Četrletnim poročilom o izvajanju gradbene dejavnosti v državi (GRADB-21M) pregled vrednosti opravljenih del po vrstah gradenj kakor tudi podatke o gradnji stanovanj.

Z *Letnim poročilom o gradbenem objektu* (GRADB-11) so po Nomenklaturi gradbenih objektov in del zajeti vsi gradbeni objekti, na katerih so podjetja in organizacije v tekočem letu opravljale kakršnakoli gradbena dela: novogradnje, rekonstrukcije, adaptacije, velika popravila ter redno vzdrževanje.

Letno poročilo o *Graditvi stavb v režiji individualnih lastnikov* (GRADB-11A) pošiljajo pristojni upravni organi na podlagi gradbenih dovoljenj. Poleg stanovanjskih stavb so zajete tudi druge stavbe, na katerih so občani v lastni režiji opravljali gradbena, obrtniška in/ali inštalacijska dela pri novih gradnjah, povečavah in adaptacijah.

S *Polletnim poročilom o cenah novih stanovanj* (GRADB-41/PL) zbiramo podatke o tistih dokončanih stanovanjih, za katera je bil opravljen končni obračun stroškov, in je njihovo število manjše od skupnega števila dokončanih stanovanj, ki je prikazano v letnem raziskovanju o gradnji stanovanj (GRADB-11) in (GRADB-11a). Poročajo nosilci celotne organizacije graditve.

Z *Letnim poročilom o porabi gradbenega in pogonskega materiala* (GRADB-13/L) je zajeta poraba v gradbenih in drugih organizacijah. Vključen je gradbeni in pogonski material, ki je bil porabljen za novogradnje, rekonstrukcije, adaptacije, velika in tekoča popravila ter za vzdrževanje.

S *Polletnim poročilom o gibanju gradbenih stroškov* (GRADB-IGS/PL) je izračunan indeks iz cen za gradbena, inštalacijska in obrtniška dela, ki jih dvakrat letno sporočajo izbrana podjetja. Cene veljajo za dve tipski stanovanjski stavbi, za šest- in dvanajstetažno. V okviru posamezne vrste dela so izbrana samo pomembnejša dela, ki so v skupni vrednosti udeležena z večjim deležem.

Z *Letnim poročilom o rušitvah in spremembah namembnosti stavb in stanovanj* (GRADB-71) zbiramo podatke o rušitvah in drugih spremembah stanovanjskega sklada. Poročajo upravni organi in druge organizacije, ki imajo dokumentacijo o podiranju stavb. Poročilo zajema vsako stavbo, v kateri je bilo vsaj eno stanovanje. Poročilo ne zajema podatkov o stavbah brez stanovanj, o stavbah, ki se v celoti uporabljajo v času sezonskih del, prav tako ne stavb za skupinska stanovanja (domov, internatov, samskih domov, delavskih barak) ter lop, garaž in

podobnih objektov, ko so lahko zasilna stanovanja. Stanovanjski sklad je kombinacija podatkov o stanovanjih, zbranih ob *Popisu prebivalstva, gospodinjstev, stanovanj in kmečkih gospodarstev v Republiki Sloveniji leta 1991* in podatkov, zbranih z rednimi letnimi poročili. Z *Letnim poročilom o gradbenem objektu* (GRADB-11) in *Graditvi stavb v režiji individualnih lastnikov* (GRADB-11a) zbiramo podatke o na novopridobljenih stanovanjih, medtem ko z *Letnim poročilom o rušitvah in spremembah namembnosti stavb in stanovanj* (GRADB-71) zbiramo podatke o stanovanjih, ki so jih prenehali uporabljati v stanovanjski namen ali so porušena.

Zajeta so vsa stanovanja (ki ustrezajo definiciji stanovanja) na območju Slovenije, namenjena za stalno stanovanje, ne glede na to, ali so bila naseljena ali ne. Praviloma so zajeta samo dokončana stanovanja, v katerih so bila opravljena vsa gradbena, inštalacijska in obrtniška dela. Izjemoma so bila ob popisu zajeta tudi nedokončana stanovanja, če jih je gospodinjstvo že uporabljalo za stalno stanovanje.

V stanovanjski sklad niso zajeta stanovanja, ki jih uporabljajo samo občasno za počitek in rekreacijo ali med sezonskimi deli v kmetijstvu. Prav tako niso vključeni zasilno naseljeni prostori (poslovni prostori, barake, vagoni itd.) ter skupinska stanovanja (domovi, internati itd.)

Podatke o gradbeni dejavnosti v tujini so zbrani s *Trimesečnim poročilom o izvajanju gradbenih del v tujini ter storitvah projektiranja, inženiringa in tehničnega svetovanja pri graditvi objektov v tujini* (GRADB-33/ČL). Poročajo podjetja ter druge organizacije in skupnosti, ki opravljajo ta dela.

Podatki po občinah so prikazani v skladu s teritorialno razdelitvijo Slovenije (Uradni list RS, št. 60/94, 69/94).

Definicije

Gradbeni objekt je vsaka podzemna in nadzemna zgradba, ki je v gradbenem pomenu celota z vnaprej določenim namenom, vezana na določen prostor. Podkategorije objektov in gradbene velikosti so navedene v Nomenklaturi gradbenih objektov in del (Metodološko gradivo št. 1/92).

Nova gradnja je novozgrajeni objekt na kraju, kjer je že stal objekt, ki je bil porušen, oziroma na kraju, kjer pred gradnjo ni bilo drugega objekta. Za novogradnjo se šteje tudi povečava objekta v vodoravni (razširitev, prizidava) ali v navpični smeri (nadzidava).

Rekonstrukcije in adaptacije so gradbena dela, s katerimi se spremeni ta razvrstitev ali konstrukcijski sistem gradbenega objekta zaradi razširitve ali izboljšave njegove zmožljivosti. Namen gradbenega objekta lahko ostane isti (rekonstrukcija) ali pa se spremeni (adaptacija).

Velika popravila so gradbena dela, s katerimi se obnovijo glavni dotrajani deli objekta brez spremembe v razvrstitvi, konstrukcijskem sistemu in namenu.

Dela rednega vzdrževanja so manjša gradbena dela, ki so potrebna za zagotovitev normalne uporabe gradbenega objekta.

Vrednost opravljenih del (v tekočih cenah) zajema ves vgrajen material in opravljeno delo, ne glede na to, ali sta material in delo plačana ali ne. Vrednost ne zajema stroškov nabave zemljišča, komunalnega opremljanja, razseljevanja, projektnih stroškov idr. ter stroškov notranje opreme stavbe.

Stanovanje je vsaka gradbena, povezana celota, namenjena za stanovanje, ki ima eno sobo ali več z ustreznimi pomožnimi prostori (kuhinja, kopalnica, stranišče, predsoba, shramba ipd.) ali je brez njih, ter enega ali več posebnih vhodov.

Soba je prostor za bivanje, ki je od drugih prostorov stanovanja ločena s stalnimi stenami, ima neposredno dnevno svetlobo in površino tal najmanj 6 m².

Enosobno ali večsobno stanovanje ima eno ali več sob z ustreznimi pomožnimi prostori ali je brez njih.

Poslovni prostor je skupina prostorov, namenjenih za opravljanje določene dejavnosti (npr. za trgovino, gostinstvo, šolo, bolnico itd.), ki tvori gradbeno celoto.

Povprečna končna cena za m² stanovanja zajema vse stroške graditve. To so: stroški gradnje, urejanja zemljišča, rušenja objektov, razseljevanja stanovalcev, gradnje primarne in sekundarne mreže komunalnih objektov, stroški priključkov na sekundarno mrežo, stroški projektiranja, prispevkov, taks itd.

Stroški gradnje so stroški gradbenih, obrtniških in inštalacijskih del ter opremljanja stavbe.

Pogodbena vrednost za dela v tujini (oziroma za storitve za tujino) zajema vse pogodbe, ki so jih sklenila gradbena podjetja neposredno ali prek poslovnih združenj oziroma za te posle specializiranih organizacij.

Vrednost opravljenih del na gradbenih objektih v tujini zajema tudi vrednost porabljenega materiala za vgrajevanje in vrednost vgrajene opreme, ne glede na to, ali je bil material oziroma oprema iz Slovenije, iz države, v kateri se dela opravljajo, ali iz katere druge države.

Statistične publikacije

Popis temeljnih podatkov stanovanjskega fonda in zgradb LRS za leto 1949.

Gradnje za leto 1949.

Letni pregled gradbeništva, investicij za leto 1950.

Pregled gradbene in investicijske dejavnosti 1951.

Popis temeljnih podatkov stanovanjskega fonda in zgradb LRS za leto 1949

Predhodni rezultati širokega popisa stavb, stanovanja in poslovnih prostorov po popisu oktobra in decembra 1949

Popis stavb, stanovanj in poslovnih prostorov, 15. maj 1950 po KLO (96 zvezkov)

Stanovanja po mestih in naseljih mestnega značaja po popisu stanovanj, 31. III. 1961, št. 22

Popis prebivalstva, gospodinjstev in stanovanj v SR Sloveniji, 31. 3. 1981, št. 228, 229 in 282

Popis prebivalstva, gospodinjstev in stanovanj v Republiki Sloveniji, 31. 3. 1991, 1994, št. 617

Letni pregled gradbeništva, investicij in komunalne dejavnosti 1952.

Statistično gradivo 1963 št. 20; 1964 št. 17; 1965 št. 23; 1966 št. 11; 1967 št. 18; 1968 št. 15.

Rezultati raziskovanj št. 13, 15, 17, 18, 19, 74, 134, 145, 171, 220, 272, 301, 357, 396, 436, 476, 530, 556, 598, 621, 660.

Statistični podatki po občinah 1959, zv. III; 1960, zv. III; 1961, zv. III; 1962, zv. III; 1963, zv. VI; 1964, zv. IX; 1965, zv. VI; 1966, zv. VII; 1967, zv. VI; 1969, zv. XI; 1970, zv. IX; 1971, zv. X; 1972, zv. XI; 1974, zv. XII; 1975, zv. III; 1976, zv. XVI; 1978, zv. I; 1979, zv. XII; 1979, zv. XXIV; 1981, zv. I; 1981, zv. XVII; 1982, zv. I; 1983, zv. I; 1984, zv. X; 1985, št. 8, 1986, št. 6; 1987, št. 13; 1989, št. 7, 25; 1991, št. 3; 1992, št. 5; 1993, št. 8; 1994, št. 10; 1995, št. 7; 1996, št. 3.

1. PREGLED RAZVOJA GRADBENIŠTVA, SLOVENIJA, 1979-1997

	Število podjetij in drugih organizacij	Zaposlene osebe ¹⁾	Verižni indeks opravljenih ur (predhodno leto=100)	Vrednost opravljenih del ²⁾		
				skupaj ³⁾	gospodarski objekti ⁴⁾	negospodarski objekti ⁴⁾
1979	384	76471	106,0	3,4	2,3	1,2
1980	389	76261	96,1	4,6	3,1	1,5
1981	388	73089	89,9	5,1	3,2	1,9
1982	369	69936	87,9	5,6	3,7	1,9
1983	354	67309	95,7	5,7	3,8	1,9
1984	348	67761	101,6	9,9	6,5	3,5
1985	348	68813	97,1	18,2	13,0	5,2
1986	342	66772	101,0	38,4	28,8	9,6
1987	330	65610	99,4	88,5	63,7	24,7
1988	308	63270	102,9	245,3	185,5	59,8
1989	294	62163	110,5	2553,9	2358,6	195,4
1990	456	57508	85,4	15381,3	11466,7	3914,6
1991	734	48314	74,3	22972,3	17813,9	5158,4
1992	1080	38618	88,7	67453,1	47837,1	19616,0
1993	1532	31722	81,8	77310,9	60047,9	17263,1
1994	1655	31946	99,9	100630,1	77950,1	22680,0
1995	1857	34121	100,9	116680,9	91397,9	25283,0
1996	2013	34826	97,5	172760,7	139490,8	33269,9
1997	2180	36475	94,8	194505,8	157378,2	37127,6

1) Letno povprečje.

2) Vrednost opravljenih gradbenih del, investitor pravna oseba.

3) Seštevek se ne ujema zaradi zaokroževanja.

4) Po Nomenklaturi gradbenih objektov in del.

5) Do leta 1990 dinarji.

2. PODATKI PODJETIJ IN ORGANIZACIJ V GRADBENIŠTVU, SLOVENIJA

2.1 Podatki mesečnega opazovanja dejavnosti gradbeništva, Slovenija, 1980-1997

	Število podjetij in organizacij	Vrednost opravljenih del tekoče cene 1000 SIT ¹⁾					Povprečno število delavcev ²⁾	Opravljenе efek. ure delavcev 1000 ur
		skupaj	visoke gradnje		nizke gradnje	hidro-gradnje		
			skupaj	stano- vanjske gradnje				
1980	190	4170	2888	840	1121	159	39103	70476
1981	190	5160	3711	1079	1232	215	35040	63326
1982	190	5042	3686	1124	1117	239	31389	55681
1983	190	5866	4083	1074	1509	273	29857	53279
1984	190	9496	6237	1475	2744	514	29345	54156
1985	190	17505	11784	3136	4774	946	28857	52594
1986	190	36791	25614	5643	9386	1790	28246	53131
1987	184	84517	56432	13960	23975	4109	28189	52835
1988	180	220504	137993	30363	70338	12182	29378	54359
1989	166	2608066	1604091	473777	878907	125067	30303	60041
1990	160	15235499	8673737	1737254	5825654	736108	27487	51263
1991	150	23948972	12032055	2098634	10316291	1600625	21591	38100
1992	138	66696978	38774356	6924073	24549121	3373501	18618	33788
1993	135	78264081	43142338	7247837	31203717	3918026	15514	27624
1994	149	104025000	54083000	5991000	45055000	4887000	15539	27605
1995	161	126666952	52548186	6753062	56341148	5565556	15940	27842
1996	153	161423292	80237699	9414878	75492014	5693579	15008	27141
1997	149	166591544	84558899	9380450	75816125	6216520	13774	25741

1) Do leta 1990 dinarji.

2) Operativa z gradbišč.

2.2.1 Podatki mesečnega opazovanja dejavnosti gradbeništva, Republika Slovenija, 1996

	Vrednost opravljenih del po dejavnosti izvajalca, tekoče cene				Delavci pri graditvah		Opravljene učinkovite ure	
	skupaj	gradbena podjetja in organizacije mio SIT	sekcije za vzdrževanje prog	druge negradbene organizacije	povprečno število	indeks Ø 1996 =100	tisoč ur	indeks Ø 1996 =100
1996								
I	7730	6666	285	779	14242	94,9	1879	83,1
II	7413	6486	263	664	14319	95,4	1945	86,0
III	11695	10279	322	1094	14535	96,8	2255	99,7
IV	11880	10379	447	1054	14692	97,9	2340	103,4
V	13591	11994	314	1283	14833	98,8	2369	104,7
VI	13473	11689	390	1394	14916	99,4	2277	100,7
VII	17869	16202	357	1310	15003	100,0	2517	111,3
VIII	15866	13904	356	1606	15045	100,2	2371	104,8
IX	16680	14873	396	1411	15095	100,6	2457	108,6
X	17803	15804	364	1635	15116	100,7	2524	111,6
XI	14438	12285	390	1763	15094	100,6	2286	101,1
XII	13984	12346	312	1326	15008	100,0	1922	85,0

2.2.2 Podatki mesečnega opazovanja dejavnosti gradbeništva, Slovenija, 1997

	Vrednost opravljenih del po dejavnosti izvajalca, tekoče cene				Delavci pri graditvah		Opravljene učinkovite ure	
	skupaj	gradbena podjetja in organizacije mio SIT	sekcije za vzdrževanje prog	druge negradbene organizacije	povprečno število	indeks Ø 1997 =100	tisoč ur	indeks Ø 1997 =100
1997								
I	8719	7812	301	606	12636	93,4	1738	81,0
II	9376	8223	278	875	13027	96,3	1955	91,2
III	11139	9588	311	1240	13270	98,1	2100	97,9
IV	13375	11860	333	1182	13497	99,8	2290	106,8
V	14369	12552	318	1499	13595	100,5	2209	103,0
VI	14396	12397	446	1553	13667	101,1	2216	103,3
VII	14638	12872	330	1436	13714	101,4	2363	110,2
VIII	16923	14857	374	1692	13724	101,5	2125	99,1
IX	16376	14287	319	1770	13763	101,8	2338	109,0
X	18362	16244	337	1781	13797	102,0	2347	109,4
XI	15454	13341	422	1691	13813	102,1	2167	101,0
XII	13463	11920	419	1124	13774	101,9	1889	88,1

3. PODATKI LETNIH STATISTIČNIH RAZISKOVANJ GRADBENIŠTVA, SLOVENIJA

3.1 Število stavb in drugih objektov ter vrednost opravljenih gradbenih del, Slovenija, 1979-1997

	Število stavb in drugih objektov v gradnji				Dokonačana stanovanja na 1000 prebivalcev	Vrednost njenih gradbenih del, tekoče cene			
	skupaj	novo-gradnje	adaptacije, rekonstrukcije, velika popravila ¹⁾	redno vzdrževanje objektov ¹⁾		skupaj	novo gradnje	adaptacije, rekonstrukcije, velika popravila ¹⁾	redno vzdrževanje objektov ¹⁾
1979	48192	38564	4775	4853	7,3	4,0	3,0	0,6	0,4
1980	49486	40310	3991	5185	7,2	5,3	4,5	0,5	0,3
1981	47752	40653	3085	4014	7,6	6,2	5,0	0,8	0,4
1982	48586	40005	3248	5333	6,9	6,9	5,3	1,0	0,6
1983	47905	40822	3637	3446	6,4	7,4	5,6	1,1	0,7
1984	47837	40840	3809	3188	5,8	12,4	8,8	2,8	0,8
1985	48612	40434	4145	4033	5,7	22,5	15,9	4,4	2,2
1986	48254	40601	4230	3423	6,5	50,1	35,4	10,1	4,6
1987	47460	38963	4399	4098	5,1	108,6	75,9	24,3	8,4
1988	48552	38862	4437	5253	4,9	330,6	230,8	70,9	28,9
1989	45658	37237	4679	3742	4,3	3662,6	2573,8	761,6	327,2
1990	43657	36052	4694	2911	3,9	20969,1	14928,3	4815,9	1224,9
1991	42096	34081	4031	3984	3,0	34420,2	24216,7	7154,3	3049,2
1992	40073	32848	4401	2824	3,3	90352,3	57695,1	25468,1	7189,1
1993	40446	31503	5257	3686	4,0	108499,9	66180,4	32298,0	10021,5
1994	34716	28607	4189	1920	2,8	142362,8	86517,4	41494,0	14351,4
1995	33174	27004	3551	2619	2,9	195995,5	138905,0	42940,1	14150,4
1996	33074	26829	4093	2152	3,1	263183,7	182638,9	55866,0	24678,8
1997	34475	25225	5873	3377	3,1	306921,8	213355,6	69896,5	24269,7

1) Upoštevane so adaptacije, rekonstrukcije, velika popravila, redno vzdrževanje objektov, katerih investitor je pravna oseba.

2) Do leta 1990 dinarji.

3.2 Vrednost opravljenih del po vrstah gradbenih objektov, tekoče cene, investitor pravna oseba, Slovenija, 1985-1997

mio SIT¹⁾

	Objekti hidrogradenj	Pro-metni objekti	Objekti elektro-energetskih prenosov, TT zvez in naprav	Nafto-vodi, plinovodi, žičnice in drugi transportni objekti	Geološko raziskovalna in rudarska dela	Indus-trijske zgradbe in objekti	Kmetij-ske in gozdar-ske zgradbe in objekti	Druge gospo-darske zgradbe in objekti	Stano-vanjske zgradbe	Druge zgradbe in objekti ne-gospo-darskega značaja	Vzdrže-vanje in drugi gradbeni objekti
1985	1	2	1	0	0	4	0	3	2	2	3
1986	2	5	2	0	0	8	0	6	5	3	7
1987	6	15	3	0	1	16	1	15	11	8	12
1988	16	61	7	1	3	35	2	38	43	20	39
1989	197	460	85	12	55	341	10	462	590	235	412
1990	952	4575	562	229	96	1100	100	2573	2295	2090	1246
1991	1810	7336	1224	267	170	1436	92	2802	2704	2498	4055
1992	4594	16128	3565	454	325	4243	179	10735	9128	10320	9609
1993	5203	18328	4395	643	2	5766	344	15695	6168	10848	12386
1994	7438	25100	5229	1060	185	5149	242	17373	7217	13289	18348
1995	7324	35298	4978	1595	324	5238	473	19930	8060	14842	18620
1996	10174	59055	6358	1125	637	6452	278	28957	11612	19467	28646
1997	11331	58795	12323	1812	167	13285	413	33299	11238	22912	28930

1) Do leta 1990 dinarji.

3.3.1 Število objektov, gradbena velikost in vrednost opravljenih gradbenih del v tekočih cenah, investitor pravna oseba, Slovenija, 1996

	Število objektov			Gradbena velikost			Vrednost opravljenih del 1996		Vrednost opravljenih del na dokončanih objektih
	skupaj	dokončanih	nedokončanih	merska enota	dokončanih	nedokončanih	skupaj	obrtniško in inštalacijskih del	
S K U P A J	8238	7115	1123	-	-	-	172760714	35664272	135260814
Objekti hidrogradenj	636	453	183	-	-	-	10173737	1151015	7150223
Pregrade in nasipi	87	25	62	-	-	-	334806	-	129289
druge pregrade in nasipi	18	18	-	m ³	11562	-	105518	-	105518
rekonstrukcija pregrad in nasipov	9	1	8	tisoč SIT	2083	731822	125655	-	2083
velika popravila pregrad in nasipov	60	6	54	tisoč SIT	21688	132799	103633	-	21688
Kanali	19	13	6	-	-	-	253074	2657	163436
pri hidroelektrarnah	5	-	5	m ³	-	3000	99726	2657	-
kanali za dovod in odvod vode	1	1	-	m	300	-	3559	-	16777
pri hidrotehničnih melioracijah	3	2	1	m ³	2200	-	54108	-	50978
rekonstrukcije in adaptacije kanalov	8	8	-	tisoč SIT	2498	666	36952	-	36952
velika popravila kanalov	2	2	-	tisoč SIT	4884	400	58729	-	58729
Bazeni	14	12	2	-	-	-	837680	408834	786768
bazeni v industriji	1	1	-	m ²	210	-	4897	-	4897
športni bazeni in bazeni za kopanje	10	10	-	m ³	1050	-	518382	216794	670488
drugi bazeni	2	-	2	m ²	7297	-	203018	120000	-
rekonstrukcije in adaptacije bazenov	1	1	-	m ³	25910	2300	111383	72040	111383
Predori in cevovodi	8	7	1	-	-	-	164761	31221	119591
drugi predori in cevovodi	1	1	-	m	25	-	139	-	139
rekonstrukcije in adaptacije	2	1	1	m ³	25	-	69169	4260	23999
velika popravila	5	5	-	tisoč SIT	23999	70900	95453	26961	95453
Zavarovanje obal	106	98	8	-	-	-	541577	-	605111
z nametom kamenja in kamnitim tlakom	15	13	2	m	1450	500	59835	-	51178
z zidom	35	35	-	m ³	5318	3359	213914	-	213914
zavarovanje in urejanje obal za nabrežja in sprehajališča	2	2	-	m	2636	-	24467	-	24467
druga zavarovanja obal	1	1	-	m	7995	-	32128	-	32128
rekonstrukcije pri zavarovanju obal	1	1	-	m	86	-	7333	-	40433
velika popravila pri zavarovanju obal	52	46	6	tisoč SIT	180	-	203900	-	242991
Zunanji vodovodi	142	117	25	-	-	-	3144386	399044	2133422
primarni dovodi s premerom nad 500 mm	-	-	-	m	17095	43522	375384	15716	166981
primarni dovodi s premerom do 500 mm	-	-	-	m	62117	33336	705098	89875	502204
drugi vodovodi	-	-	-	m ³	64688	20836	429291	57179	319342
									17500

3.3.1 Število objektov, gradbena velikost in vrednost opravljenih gradbenih del v tekočih cenah, investitor pravna oseba, Slovenija, 1996 (nadaljevanje)

	Število objektov			Gradbena velikost			Vrednost opravljenih del 1996		Vrednost opravljenih del na dokončanih objektih
	skupaj	dokončanih	nedokončanih	merska enota	dokončanih	nedokončanih	skupaj	obrtniško in inštalacijskih del	
objekti za prečiščevanje vode	6	-	6	m ³ v sec	-	2	335194	122147	-
obj. za zajetje - kaptazo pri izviro	6	4	2	m ³	350	5300	172842	24000	35533
obj. za zajetje - kaptazo talne vode	1	1	-	m	100	-	5811	3500	5811
vodovodni rezervoarji	18	14	4	m ³	3901	445	187215	28175	174526
rekonstrukcije in adaptacije	94	81	13	tisoč SIT	693326	95690	724453	49512	693326
velika popravila zunanjih vodovodov	17	17	-	tisoč SIT	235699	-	209098	8940	235699
Zunanja kanalizacija	63	41	22	-	-	-	3004624	78558	2546092
kanali, omrež. javne k., cevi do 1000 mm	-	-	-	m	64386	38805	1701360	54772	1198434
zbiralniki v javni k. nad 1000 mm	-	-	-	m	55033	58251	359951	2830	341616
drugi kanali in zbiralniki, kolekt.	-	-	-	m	5300	50	71413	20	82162
objekti za čiščenje odpadnih voda iz javne kanalizacije	3	1	2	m ³ v sec	m ³ 83	2425 2400	20732	5130	10098
objekti za čiščenje dr. odpadnih voda	3	2	1	m ³ v sec	m ³ 360 171	4 1	17221	-	13083
drugi objekti javne kanalizacije	9	5	4	tisoč SIT	285890	92713	118692	-	285890
rekonstrukcije in adaptacije	30	20	10	tisoč SIT	528341	87407	578912	15806	528341
velika popravila zunanje kanalizacije	18	13	5	tisoč SIT	86468	103758	136343	-	86468
Drugi objekti hidrogradenj	197	140	57	-	-	-	1892829	230701	666514
dela v akumulacijskem prostoru	1	1	-	tisoč SIT	44639	-	44639	-	44639
vodostani in zapornice	1	-	1	m ³	-	200	14000	-	-
regulacijska dela pri vodnih tokih	19	19	-	m	5367	-	102524	14600	102524
drugi neomenjeni objekti hidrogradnje	130	91	39	tisoč SIT	208448	1153111	765281	190814	208448
rekonstrukcije in adaptacije	16	5	11	tisoč SIT	87857	1461636	533339	17000	87857
velika popravila	30	24	6	tisoč SIT	223046	279757	433046	8287	223046
Prometnl objekti	2174	1870	304	-	-	-	59054883	3685451	39931194
Železniške proge	47	46	1	-	-	-	2664486	511	3194151
rekonstr. in modernizacije želez.prog	1	1	-	m trase m tira	1800 1800	-	274700	-	428700
velika popravila	46	45	1	tisoč SIT	2765451	1582344	2389786	511	2765451
Želez. mostovi, nadvozi, podvozi, viadukti	9	9	-	-	-	-	110274	8000	129074
rekonstrukcije in adaptacije	1	1	-	m m ²	30 208	-	11200	8000	30000
velika popravila	8	8	-	tisoč SIT	99074	-	99074	-	99074
Ceste	1309	1145	164	-	-	-	41367341	3173511	24960373
avtoceste	19	7	12	m m ²	25906 574530	85740 1755522	22756779	2882048	7313573
magistralne ceste	4	3	1	m m ²	2737 27592	5000 75000	1503709	-	1498346
regionalne ceste	6	4	2	m m ²	917 7475	1020 3762	370787	7941	309494

3.3.1 Število objektov, gradbena velikost in vrednost opravljenih gradbenih del v tekočih cenah, investitor pravna oseba, Slovenija, 1996 (nadaljevanje)

	Število objektov			Gradbena velikost			Vrednost opravljenih del 1996		Vrednost opravljenih del na dokončanih objektih
	skupaj	dokončanih	nedokončanih	merska enota	dokončanih	nedokončanih	skupaj	obrtniško in inštalacijskih del	
lokalne ceste	38	31	7	m m ²	32326 142041	50056 197319	931891	5921	1096258
gozdne in druge ceste	73	71	2	m m ²	59508 221666	371 2438	1439908	-	1686121
rekonstr. in modernizacije avtocest	3	2	1	m m ²	2790 13556	1660 16000	53476	-	38572
rekonstrukcije in modernizacije magistralnih in regionalnih cest	58	27	31	m m ²	34036 220492	33443 239325	2040703	89663	1418362
rekonstrukcije in modernizacije lokalnih in drugih cest	298	254	44	m m ²	272326 1125798	51859 212331	3731081	134661	4173273
velika popravila cest	810	746	64	tisoč SIT	7426374	2125894	8539007	53277	7426374
Cestni mostovi, nadvozi, podvozi, viadukti	175	78	97	- m	- 55	-	8071763	240308	6071300
jekleni cestni mostovi	1	1	-	m ²	220	-	20000	-	20000
prednapeti amirano-betonski, betonski in kamni mostovi	102	43	59	m m ²	5886 64266	4294 61525	5593400	231558	5211628
sovprežni mostovi iz betona in jekla	1	-	1	m m ²	- -	20 127	6147	-	-
rekonstrukcije in adaptacije	12	11	1	m m ²	358 3758	1100 13750	841869	7780	278908
velika popravila	59	23	36	tisoč SIT	559794	5039990	1610347	970	560764
Ulice in trgi	515	493	22	-	-	-	2042209	34324	1712657
ulice s cestiščem in pločnikom iz asfalta	7	6	1	m m ²	2300 11900	965 4825	49297	4992	15477
trgi s cestiščem in pločnikom iz asfalta, betona ali kock	1	1	-	m m ²	200 1800	-	6261	-	6261
druge ulice in trgi	2	2	-	m m ²	1850 9538	-	10543	-	10543
rekonstrukcije in modernizacije	47	44	3	m m ²	28557 108395	892 3383	778078	26878	776614
velika popravila	458	440	18	tisoč SIT	903762	311782	1198030	2454	903762
Predori in galerije	13	5	8	-	-	-	2429654	140000	1931737
za cestni promet	5	2	3	m m ³	1400 120000	980 116100	1107910	-	1782794
drugi predori in galerije	2	-	2	m m ³	- -	245 11000	363560	140000	-
rekonstrukcije predorov in galerij	3	-	3	m m ³	- -	2400 210000	809241	-	-
velika popravila predorov in galerij	3	3	-	tisoč SIT	148943	-	148943	-	148943
Operativne obale	5	4	1	-	-	-	89142	-	11342
marine	1	-	1	m	-	1000	77800	-	-
velika popravila operativnih obal	4	4	-	tisoč SIT	11342	-	11342	-	11342
Drugi prometni objekti	101	90	11	-	-	-	2280014	88797	1920560
letalske steze	1	-	1	m m ²	- -	5000 26000	120000	-	-

3.3.1 Število objektov, gradbena velikost in vrednost opravljenih gradbenih del v tekočih cenah, investitor pravna oseba, Slovenija, 1996 (nadaljevanje)

	Število objektov			Gradbena velikost			Vrednost opravljenih del 1996		Vrednost opravljenih del na dokončanih objektih
	skupaj	dokončanih	nedokončanih	merska enota	dokončanih	nedokončanih	skupaj	obrtniško in inštalacijskih del	
									tisoč SIT
objekti ob cestah	37	31	6	tisoč SIT	1339318	272444	1604946	83797	1339318
prostor za parkiranje motor.vozil	14	13	1	m ²	51431	3500	202592	5000	205194
drugi neomenjeni prometni objekti	9	8	1	m	13639	5000	179225	-	204237
rekonstrukcije in adaptacije	3	2	1	tisoč SIT	8777	6300	11925	-	8777
velika popravila	37	36	1	tisoč SIT	163034	1014	161326	-	163034
Gradbeni objekti za elektroenergetske, telegrafske in telefonske zveze ter varnostne signalne prenose	1087	936	151	-	-	-	6358232	2005496	5667917
Elektroenergetski vodi in omrežje	608	519	89	-	-	-	2085980	82833	1904880
zračni vodi z napet. 380, 220, 110, 35 kv	18	14	4	m trase m voda	9490 9490	2270 2270	68332	2678	56575
kabelski vodi z napet.110 in 35 kv	11	7	4	m trase m voda	2735 2620	1150 1150	32276	5196	25144
kontakt. omrež. pri žel. progah za 25 kv	1	-	1	m trase m voda	-	200 200	39526	15500	-
zračni in kabel.vodi z nap.10 in 1 kv	198	155	43	m trase m voda	121378 219763	29747 28109	705677	3526	610148
zračno in kabelsko omrežje z nizko napetostjo in ulično razsvetljavo	94	87	7	m trase m voda	70022 230759	3152 3238	251433	11756	257190
rekonstrukcije in adaptacije	242	213	29	tisoč SIT	802775	95440	835272	20381	802775
velika popravila	44	43	1	tisoč SIT	153048	416	153464	23796	153048
Telegrafsko - telefonski prenos	141	130	11	-	-	-	3191672	1841664	2876633
kabelske linije iz bakra ali aluminija	44	41	3	m kablov m parov	188347 2.3E+07	5179 2340880	820076	-	828845
kabelske kanalizacije	11	9	2	m linije m cevi	36842 80475	1064 4075	194576	167516	181958
linije z optičnimi kabli	25	21	4	m kablov m vlaken	170308 3503990	79380 2208960	800038	389467	606138
rekonstrukcije	46	44	2	tisoč SIT	1181790	139041	1308280	1284681	1181790
velika popravila	15	15	-	tisoč SIT	77902	-	68702	-	77902
Varnostno-signalni prenos	12	11	1	-	-	-	266000	-	166000
velika popravila	12	11	1	tisoč SIT	166000	170000	266000	-	166000
odprte transformatorske postaje	6	3	3	m ²	15	15	5523	-	5404
zaprte transformatorske postaje	18	15	3	m ² m ³	207 701	61 276	123199	4051	96729
transformatorske postaje na stebrih	170	130	40	tisoč SIT	238699	76482	283089	3764	238699
rekonstrukcije in adaptacije	44	43	1	tisoč SIT	173647	8720	182367	500	173647
velika popravila	22	20	2	tisoč SIT	43536	12560	55771	14039	43536
Drugi obj. elektroenerg. prenosov in zvez	66	65	1	-	-	-	164631	58645	162389
antenski stebri	3	3	-	m	17	-	1220	1220	1220
drugi objekti	7	6	1	tisoč SIT	96430	2242	98672	39944	96430
rekonstrukcije in adaptacije	48	48	-	tisoč SIT	45837	-	45837	17481	45837

3.3.1 Število objektov, gradbena velikost in vrednost opravljenih gradbenih del v tekočih cenah, investitor pravna oseba, Slovenija, 1996 (nadaljevanje)

	Število objektov			Gradbena velikost			Vrednost opravljenih del 1996		Vrednost opravljenih del na dokončanih objektih
	skupaj	dokončanih	nedokončanih	merska enota	dokončanih	nedokončanih	skupaj	obrtniško in inštalacijskih del	
velika popravila	8	8	-	tisoč SIT	18902	-	18902	-	18902
Naftovodi, plinovodi, parovodi, cevovodi									
žičnice in drugi transportni objekti	69	64	5	-	-	-	1125072	192367	1695479
Naftovodi, plinovodi, parovodi, cevovodi	68	63	5	-	-	-	1118932	192367	1689339
plinovodi	32	28	4	m	123432	135651	664489	71648	927026
parovodi in toplovodi	7	7	-	m	1810	-	86990	52431	86990
rekonstrukcije in adaptacije	19	18	1	tisoč SIT	405090	4000	163757	63314	405090
velika popravila	10	10	-	tisoč SIT	270233	-	203696	4974	270233
Žičnice	1	1	-	-	-	-	6140	-	6140
velika poravila	1	1	-	tisoč SIT	6140	-	6140	-	6140
Geološko-raziskovalna in rudarska dela	5	5	-	-	-	-	637203	20217	637203
Raziskovalna vrtanja	1	1	-	-	-	-	48870	20217	48870
raziskovalne vrtime za vodo	1	1	-	m št. vrtin	300	1	48870	20217	48870
Eksploatacijski jaški in eksploatacijski hodniki, podkopi in nadkopi	3	3	-	-	-	-	542496	-	542496
površinski izkop terena	2	2	-	m ³	80250	-	419588	-	419588
rekonstrukcije in adaptacije	1	1	-	tisoč SIT	122908	-	122908	-	122908
Konsolidacijska dela	1	1	-	-	-	-	45837	-	45837
drenaže za geotehnične melioracije	1	1	-	m ³	2921	8471	45837	-	45837
Industrijske stavbe in objekti	290	228	62	-	-	-	6452095	2555774	5929916
Industrijske proizvodne stavbe	132	99	33	-	-	-	2735010	1632128	2149616
z ogrođjem iz armiranega betona	13	2	11	m ² m ³	6769 40253	26301 140112	967823	307521	542214
z ogrođjem iz jekla	1	1	-	m ² m ³	720 2800	-	13111	13111	13111
zidane industrijske proizvodne stavbe	4	2	2	m ² m ³	2072 10230	1060 5040	56330	985	19202
druge instr. proizvodne stavbe	2	2	-	m ² m ³	1745 6790	-	10201	1940	28741
rekonstrukcije in adaptacije	67	50	17	tisoč SIT	1339925	427645	1453705	1122118	1339925
velika popravila	45	42	3	tisoč SIT	206423	50429	233840	186453	206423
Industrijske hale in hangarji	37	24	13	-	-	-	1774241	508723	1799144
iz armiranega betona	8	5	3	m ² m ³	7370 42395	4824 18224	545085	72778	459769
iz jekla	5	1	4	m ² m ³	4800 16800	3813 20786	172282	121851	461745
druge industrijske hale in hangarji	1	-	1	m ² m ³	- -	810 4807	1961	-	-
rekonstrukcije in adaptacije	17	13	4	tisoč SIT	512225	521224	640215	304744	512225
velika popravila	6	5	1	tisoč SIT	365405	66416	414698	9350	365405

3.3.1 Število objektov, gradbena velikost in vrednost opravljenih gradbenih del v tekočih cenah, investitor pravna oseba, Slovenija, 1996 (nadaljevanje)

	Število objektov			Gradbena velikost			Vrednost opravljenih del 1996		Vrednost opravljenih del na dokončanih objektih
	skupaj	dokončanih	nedokončanih	merska enota	dokončanih	nedokončanih	skupaj	obrtniško in inštalacijskih del	
Industrijske peči, sušilnice in dimniki	5	5	-	-	-	-	51483	3704	72781
sušilnice	2	2	-	m ³	3192	-	14025	2237	35323
rekonstrukcije in adaptacije	1	1	-	tisoč SIT	4291	-	4291	-	4291
velika popravila	2	2	-	tisoč SIT	33167	-	33167	1467	33167
Silos, hladilnice, rezervoarji in cisterne v industriji	26	24	2	-	-	-	387719	112989	64340
hladilnice	5	5	-	m ² m ³	760 2280	-	7738	243	7738
rezervoarji	1	-	1	m ³	-	6362	315000	105000	-
rekonstrukcije in adaptacije	16	15	1	tisoč SIT	49237	8379	57616	7455	49237
velika popravila	4	4	-	tisoč SIT	7365	-	7365	291	7365
Druge industrijske stavbe	32	24	8	-	-	-	826172	169881	536576
betonska in zidana skladišča	4	3	1	m ² m ³	2258 12638	1800 9900	152244	38100	130808
druge industrijske stavbe	1	1	-	m ² m ³	350 1790	-	222882	-	222882
pomožne industrijske stavbe	2	-	2	m ² m ³	- -	2450 7350	193000	2041	-
rekonstrukcije in adaptacije	19	16	3	tisoč SIT	167509	155450	177873	84638	167509
velika popravila	6	4	2	tisoč SIT	15377	175344	80173	45102	15377
Drugi industrijski objekti	58	52	6	-	-	-	677470	128349	1307459
neomenjeni industrijski objekti, vezani na proizvodni proces	12	12	-	tisoč SIT	328471	-	261421	69471	328471
neomenjeni pomožni industrijski obj.	3	3	-	tisoč SIT	68826	-	28146	-	68826
rekonstrukcije in adaptacije	23	20	3	tisoč SIT	356072	79811	280634	52108	356072
velika popravila	20	17	3	tisoč SIT	554090	7049	107269	6770	554090
Kmetijske in gozdarske stavbe in objekti	18	14	4	-	-	-	277918	33480	203594
Hlevi za živino in drobnico	6	5	1	-	-	-	124415	17000	89944
hlevi za govedo in konje	1	1	-	m ² m ³	35 120	-	3738	-	3738
svinjaki, prasišča in pitališča	1	1	-	m ² m ³	850 2125	-	65000	17000	65000
rekonstrukcije in adaptacije	4	3	1	tisoč SIT	21206	34471	55677	-	21206
Stavbe za perutnino	2	-	2	-	-	-	36858	-	-
rekonstrukcije in adaptacije	2	-	2	tisoč SIT	-	36858	36858	-	-
Stavbe za kmetijske pridelke in orodje	4	4	-	-	-	-	60266	12060	61266
skladišča	1	1	-	m ² m ³	200 600	-	9700	4200	10700
koritasti silosi	1	1	-	m ² m ³	800 2000	-	12223	-	12223
rekonstrukcije in adaptacije	2	2	-	tisoč SIT	38343	-	38343	7860	38343

3.3.1 Število objektov, gradbena velikost in vrednost opravljenih gradbenih del v tekočih cenah, investitor pravna oseba, Slovenija, 1996 (nadaljevanje)

	Število objektov			Gradbena velikost			Vrednost opravljenih del 1996		Vrednost opravljenih del na dokončanih objektih
	skupaj	dokončanih	nedokončanih	merska enota	dokončanih	nedokončanih	skupaj	obrtniško in inštalacijskih del	
Druge kmetijske stavbe in objekti	5	4	1	-	-	-	26993	4420	22998
ribniki in drstišča	1	1	-	m ²	200	-	11500	-	11500
rekonstrukcije in adaptacije	1	1	-	tisoč SIT	4412	-	4412	3620	4412
velika popravila	3	2	1	tisoč SIT	7086	5000	11081	800	7086
Stavbe in objekti v gozdarstvu	1	1	-	-	-	-	29386	-	29386
rekonstrukcije in adaptacije	1	1	-	tisoč SIT	29386	-	29386	-	29386
Stavbe in objekti v drugih gospodarskih dejavnostih	672	529	143	-	-	-	28956688	10404434	26373781
Stavbe, hale, hangarji v želez. prometu	6	6	-	-	-	-	57865	22800	57865
druge stavbe v železniškem prometu	1	1	-	m ² m ³	294 1205	-	32800	22800	32800
rekonstrukcije in adaptacije	1	1	-	tisoč SIT	5196	-	5196	-	5196
velika popravila	4	4	-	tisoč SIT	19869	-	19869	-	19869
Stavbe, hale in hangarji v vodnem in zračnem prometu	8	7	1	-	-	-	508082	206678	932323
hale in hangarji v vodnem prometu	1	1	-	m ² m ³	5400 37800	-	165724	-	360391
stavbe v zračnem prometu	1	1	-	m ² m ³	400 1610	-	46103	-	46103
hale in hangarji v zračnem prometu	1	1	-	m ² m ³	3266 26128	-	153147	122300	387290
druge stavbe v zračnem prometu	1	1	-	m ² m ³	824 4944	-	137025	79391	137025
rekonstrukcije in adaptacije	2	1	1	tisoč SIT	692	71144	5261	4569	692
velika popravila	2	2	-	tisoč SIT	822	-	822	418	822
Stavbe, hale in hangarji v cestnem in mestnem prometu	18	13	5	-	-	-	1333146	616890	1205795
stavbe v cestnem prometu	5	2	3	m ² m ³	1257 4445	4673	780981	343051	506153
hale in hangarji v cestnem prometu	2	2	-	m ² m ³	1091 5224	-	182188	130196	228693
druge stavbe v cestnem prometu	2	-	2	m ² m ³	- -	365	84531	7480	-
objekti v cestnem prometu	1	1	-	tisoč SIT	8267	-	8267	-	8267
stavbe v mestnem prometu	1	1	-	m ² m ³	900 6000	-	160000	100000	160000
hale in hangarji v mestnem prometu	1	1	-	m ² m ³	25 120	-	977	977	12804
rekonstrukcije in adaptacije	4	4	-	tisoč SIT	86837	-	59394	10170	86837
velika popravila	2	2	-	tisoč SIT	203041	-	56808	25016	203041
Stavbe in objekti pti in drugega prometa	37	34	3	-	-	-	1765573	987011	1446215

3.3.1 Število objektov, gradbena velikost in vrednost opravljenih gradbenih del v tekočih cenah, investitor pravna oseba, Slovenija, 1996 (nadaljevanje)

	Število objektov			Gradbena velikost			Vrednost opravljenih del 1996		Vrednost opravljenih del na dokončanih objektih
	skupaj	dokončanih	nedokončanih	merska enota	dokončanih	nedokončanih	skupaj	obrtniško in inštalacijskih del	
pošte in tt centrale	4	2	2	m ² m ³	5344 20151	27819 109261	916953	483106	831443
rekonstrukcije in adaptacije	28	27	1	tisoč SIT	562579	488362	796427	492325	562579
velika popravila	5	5	-	tisoč SIT	52193	-	52193	11580	52193
Stavbe, hale in hangarji v trgovini									
gostinstvu in turizmu	259	208	51	-	-	-	14591788	6007708	14409140
stavbe v trgovini	58	35	23	m ² m ³	56850 255431	103735 400621	6488408	1756348	6747945
hale in hangarji v trgovini	10	8	2	m ² m ³	6724 30984	10459 82555	510735	141402	468308
skladišča v trgovini	4	2	2	m ² m ³	1560 9000	4170 12680	98583	48885	79549
hoteli	8	2	6	m ² m ³	11961 50225	25230 88350	1609298	956294	1472055
moteli, počitniški domovi in druge stavbe v gostinstvu in turizmu	29	25	4	m ² m ³	4175 13100	3909 13497	822426	300197	691401
pomožne stavbe v trgovini, gostinstvu in turizmu	2	-	2	m ² m ³	-	1378 4758	149999	917	-
pomožni objekti v trgovini, gostinstvu in turizmu	5	5	-	tisoč SIT	130453	-	112266	18	130453
rekonstrukcije in adaptacije	100	92	8	tisoč SIT	4258623	2781546	4165511	2428793	4258623
velika popravila	43	39	4	tisoč SIT	560806	146288	634562	374854	560806
Stavbe in objekti v gradbeništvu	28	25	3	-	-	-	1054948	395946	1248540
stavbe v gradbeništvu	2	2	-	m ² m ³	200 1060	-	59506	-	59506
hale in hangarji v gradbeništvu	2	2	-	m ² m ³	1296 7048	-	89589	54300	145562
objekti v gradbeništvu	4	4	-	tisoč SIT	275776	-	275776	105600	275776
rekonstrukcije in adaptacije	12	9	3	tisoč SIT	72044	92879	142195	14593	72044
velika popravila	8	8	-	tisoč SIT	695652	-	487882	221453	695652
Stavbe in objekti v obrtništvu za									
osebne storitve in komunalno dejavnost	103	65	38	-	-	-	2599154	291285	1227490
stavbe za obrtniške storitve	18	9	9	m ² m ³	10806 32703	12443 38888	1273375	107926	343628
stavbe črpalnih postaj pri vodovod. kanal.melloracijskih in dr.hidrogr.	3	-	3	m ² m ³	-	451 2104	17437	-	-
javne garaže	1	-	1	m ² m ³	-	10000 45000	194563	-	-
druge stavbe za osebne storitve in komunalno dejavnost	5	2	3	m ² m ³	355 1315	1810 6612	98740	36454	18173
javni park in dr.obj. mestnih zelenic	1	1	-	m ²	220	-	4616	-	4616
drugi objekti za komunalno dejavnost	50	31	19	m ²	81244	17308	785405	122820	671121
rekonstrukcije in adaptacije	11	9	2	tisoč SIT	92499	35484	126983	12120	92499

3.3.1 Število objektov, gradbena velikost in vrednost opravljenih gradbenih del v tekočih cenah, investitor pravna oseba, Slovenija, 1996 (nadaljevanje)

	Število objektov			Gradbena velikost			Vrednost opravljenih del 1996		Vrednost opravljenih del na dokončanih objektih
	skupaj	dokončanih	nedokončanih	merska enota	dokončanih	nedokončanih	skupaj	obratniško in inštalacijskih del	
tisoč SIT									
velika popravila	14	13	1	tisoč SIT	97453	1614	98035	11965	97453
Stavbe skupnih služb organizacij gospodarskih dejavnosti	114	85	29	-	-	-	5133293	1499447	4202539
v industriji in rudarstvu	7	5	2	m ² m ³	29239 107322	1495 6110	562093	59156	926612
v gradbeništvu	3	-	3	m ² m ³	- -	1654 4635	111161	96173	-
v trgovini, gostinstvu in turizmu	4	1	3	m ² m ³	1364 4774	11094 44712	443819	142841	140834
v obrtništvu in komunalni dejavnosti	1	-	1	m ² m ³	- -	525 1400	9602	-	-
na področju finančnih, tehničnih in poslovnih storitev	14	7	7	m ² m ³	14157 53906	35370 109998	1985330	268934	1617806
rekonstrukcije in adaptacije	59	49	10	tisoč SIT	1218770	757487	1697232	730081	1218770
velika popravila	26	23	3	tisoč SIT	298517	37580	324056	202262	298517
Druge stavbe in obj.v gospodarskih dejav.	99	86	13	-	-	-	1912839	376669	1643874
druge stavbe v gospodarskih dejav.	8	7	1	m ² m ³	5390 18743	165 495	230258	26630	258578
drugi objekti v gospodarskih dejav.	16	14	2	tisoč SIT	520552	35065	518917	164523	520552
rekonstrukcije in adaptacije	39	30	9	tisoč SIT	629489	334721	905322	145087	629489
velika popravila	36	35	1	tisoč SIT	235255	25287	258342	40429	235255
Stavbe in objekti v negospodarskih dejavnostih	886	698	188	-	-	-	31078901	11292451	21780860
Stanovanjske stavbe	400	331	69	-	-	-	11612178	4095603	8230091
polmontažne in montažne	1	-	1	m ² m ³	- -	60000 168000	2040966	816386	-
zidane stanovanjske stavbe	90	40	50	m ² m ³	63707 194623	81614 225831	6322735	2163357	6205959
stanovanja za počitek in rekreacijo	1	-	1	m ² m ³	- -	1625 4307	168023	39500	-
rekonstrukcije in adaptacije	44	32	12	tisoč SIT	16292	43979	1621455	737405	800245
velika popravila	264	259	5	tisoč SIT	1223887	4218598	1458999	338955	1223887
Šolska poslopja in stavbe za znanstveno-raziskovalno dejavnost	125	87	38	-	-	-	6314521	2098781	4013043
stavbe osnovnih šol	31	18	13	m ² m ³	22248 72261	23534 89041	1956731	639990	1740347
stavbe srednjih šol	8	1	7	m ² m ³	1510 4855	27994 99897	1651495	554950	154748
stavbe visokih šol, fakultet, akademij	4	2	2	m ² m ³	2300 7200	13713 48320	250342	36620	290511
druge šolske stavbe	2	1	1	m ² m ³	190 570	4200 37800	292519	73455	20077
stavbe za znanstveno-raziskovalno dej.	3	-	3	m ² m ³	- -	12014 49632	122825	9000	-
rekonstrukcije in adaptacije	54	45	9	tisoč SIT	1358331	707180	1675513	623462	1358331

3.3.1 Število objektov, gradbena velikost in vrednost opravljenih gradbenih del v tekočih cenah, investitor pravna oseba, Slovenija, 1996 (nadaljevanje)

	Število objektov			Gradbena velikost			Vrednost opravljenih del 1996		Vrednost opravljenih del na dokončanih objektih
	skupaj	dokončanih	nedokončanih	merska enota	dokončanih	nedokončanih	skupaj	obrtniško in inštalacijskih del	
velika popravila	23	20	3	tisoč SIT	446693	102095	365096	161304	449029
Stavbe in objekti za kulturo, umetnost in informacije	39	22	17	-	-	-	1479970	697046	878733
za varstvo kulturnih dobrin	1	-	1	m ² m ³	- -	728 4004	9694	-	-
za kulturno-izobraževalno dejavnost	2	1	1	m ² m ³	410 2050	446 1383	18031	66	3880
rekonstrukcije in adaptacije	31	18	13	tisoč SIT	858645	1110731	1364083	692188	858645
velika popravila	5	3	2	tisoč SIT	16208	73024	88162	4792	16208
Stavbe za zdravstveno varstvo	54	38	16	-	-	-	2859429	1116436	1608211
stavbe bolnišnic in klinik	5	-	5	m ² m ³	- -	23600 85272	1628557	647027	-
stavbe ambulantno-polikliničnega in dispanzerskega zdravstvenega varstva	5	3	2	m ² m ³	1133 3631	6149 17550	137195	37941	114193
druge stavbe za zdravstveno varstvo	2	1	1	m ² m ³	485 1455	64 192	89023	55382	100836
rekonstrukcije in adaptacije	32	25	7	tisoč SIT	1066916	72433	677739	336158	1066916
velika popravila	10	9	1	tisoč SIT	326266	38399	326915	39928	326266
Stavbe za družbeno varstvo otrok in mladine ter za socialno varstvo	56	45	11	-	-	-	1565361	664365	1629518
stavbe organizacij za celodnevno varstvo otrok	5	3	2	m ² m ³	1601 4389	920 3440	142156	89383	140260
stavbe za učence in študente	5	3	2	m ² m ³	11040 43456	8040 20545	297110	144719	835514
stavbe ustanov za socialno varstvo otrok in mladine	3	2	1	m ² m ³	2115 6445	1300 3900	202424	74801	143586
stavbe za socialno varstvo odraslih	3	2	1	m ² m ³	255 798	716 3580	211611	39266	59154
rekonstrukcije in adaptacije	28	23	5	tisoč SIT	254653	501699	515709	235104	254653
velika popravila	12	12	-	tisoč SIT	196351	-	196351	81092	196351
Stavbe in objekti za telesno vzgojo	47	35	12	-	-	-	1576614	458118	1014114
stavbe za telesno vzgojo	12	5	7	m ² m ³	11417 70755	20690 103562	1206843	390649	740735
stadioni - športni tereni	10	8	2	m ²	14670	9352	145251	3309	105663
rekonstrukcije in adaptacije	15	14	1	tisoč SIT	98265	40312	137260	40295	98265
velika popravila	10	8	2	tisoč SIT	69451	22180	87260	23865	69451
Administrativno-upravne stavbe in stavbe za opravljanje verskih dejavnosti	76	57	19	-	-	-	4081431	1502259	2382285
stavbe upravnih organov in organiz.	7	3	4	m ² m ³	31080 93640	30991 107473	1696108	662929	286118
stavbe za opravljanje verskih obredov	2	-	2	m ² m ³	- -	1920 19896	82030	31015	-
druge stavbe verskih organizacij	4	3	1	m ² m ³	2055 5355	780 2340	78352	1043	160003

3.3.1 Število objektov, gradbena velikost in vrednost opravljenih gradbenih del v tekočih cenah, investitor pravna oseba, Slovenija, 1996 (nadaljevanje)

	Število objektov			Gradbena velikost			Vrednost opravljenih del 1996		Vrednost opravljenih del na dokončanih objektih
	skupaj	dokončanih	nedokončanih	merska enota	dokončanih	nedokončanih	skupaj	obrtniško in inštalacijskih del	
stavbe drugih organizacij	2	2	-	m ² m ³	19231	-	319732	253403	380490
rekonstrukcije in adaptacije	41	31	10	tisoč SIT	1396065	2809666	1729589	522402	1396065
velika popravila	20	18	2	tisoč SIT	152526	17498	175620	31467	159609
Druge stavbe in objekti v negosp.dejav.	89	83	6	-	-	-	1589397	659843	2024865
druge stavbe v negospodarskih dejav.	1	1	-	m ² m ³	800 3960	-	34000	18000	34000
garaže	2	2	-	m ² m ³	2020 7990	-	4544	320	131971
skladišča	4	2	2	m ² m ³	2682 12260	920 4000	42302	3000	29822
druge pomožne stavbe	1	-	1	m ² m ³	- -	44 208	19403	15864	-
pomožni objekti	13	12	1	tisoč SIT	333688	5339	216042	69343	333688
rekonstrukcije in adaptacije	49	47	2	tisoč SIT	1111649	21291	1105700	516272	1111649
velika popravila	19	19	-	tisoč SIT	383735	-	167406	37044	383735
Dela rednega vzdrževanja in drugi gradbeni objekti	2401	2318	83	-	-	-	28645985	4323587	25890647
Vzdrževanje objektov hidrogradenj	354	347	7	-	-	-	2308292	-	2289812
vzdrževanje vodovodov	78	78	-	tisoč SIT	427323	-	427323	-	427323
vzdrževanje kanalizacije	4	3	1	tisoč SIT	419673	7612	427285	-	419673
vzdrževanje drugih objektov hidrogr.	272	266	6	tisoč SIT	1442816	153259	1453684	-	1442816
Vzdrževanje prometnih objektov	1255	1238	17	-	-	-	15232061	207624	14980047
vzdrževanje avtocest	6	5	1	tisoč SIT	1000263	234303	1132566	-	1000263
vzdrževanje magistralnih cest	103	103	-	tisoč SIT	2071965	-	2071965	-	2071965
vzdrževanje regionalnih cest	319	319	-	tisoč SIT	2088962	-	2088962	-	2088962
vzdrževanje lokalnih in drugih cest	705	703	2	tisoč SIT	2970652	36525	3002316	1800	2970652
vzdrževanje ulic in trgov	14	4	10	tisoč SIT	115357	12528	127885	-	115357
vzdrževanje železniških prog	26	26	-	tisoč SIT	3720390	-	3714279	201750	3720390
vzdrževanje drugih prometnih objektov	82	78	4	tisoč SIT	3012458	113123	3094088	4074	3012458
Vzdrževanje gradbenih objektov elektroenergetskih, tl in vs prenosov	30	17	13	tisoč SIT	393008	1415735	1711461	527923	393008
Vzdrževanje naftovodov, plinovodov, parovodov, cevovodov, žičnic in drugih	44	44	-	tisoč SIT	104047	-	104047	-	104047
Vzdrževanje industr. stavb in objektov	173	170	3	tisoč SIT	1186467	889730	2086002	576559	1198467
Vzdrževanje kmetijskih stavb in objekt.	1	1	-	tisoč SIT	1930	-	1930	-	1930
Vzdrževanje stavb in objektov v drugih gospodarskih dejavnostih	126	122	4	tisoč SIT	1400339	401381	1657920	1121288	1407793

3.3.1 Število objektov, gradbena velikost in vrednost opravljenih gradbenih del v tekočih cenah, investitor pravna oseba, Slovenija, 1996 (nadaljevanje)

	Število objektov			Gradbena velikost			Vrednost opravljenih del 1996		Vrednost opravljenih del na dokončanih objektih
	skupaj	dokončanih	nedokončanih	merska enota	dokončanih	nedokončanih	skupaj	obrtniško in inštalacijskih del	
Vzdrževanje stavb in obj. v negosp. dejav vzdrževanje stanovanjskih stavb	169 41	165 41	4 -	- tisoč SIT	- 328295	- -	1577111 334038	660631 53439	1588060 343322
vzdrževanje šolskih stavb in objektov za znanstveno - raziskovalno dejavnost	13	13	-	tisoč SIT	50578	-	58812	34224	58812
vzdrževanje stavb in objektov za kulturo, umetnost in informacije	13	13	-	tisoč SIT	65719	-	65719	23846	65719
vzdrževanje stavb za zdrav. varstvo	7	7	-	tisoč SIT	75569	-	53951	26371	79951
vzdrževanje stavb za družb. varstvo otrok in mladine in za soc. varstvo	1	1	-	tisoč SIT	70576	-	70576	70576	70576
vzdrževanje stavb in objektov za	5	5	-	tisoč SIT	48379	-	51703	44469	51703
vzdrževanje administrativno-upravnih in verskih stavb	8	7	1	tisoč SIT	96791	5000	101232	34592	96791
vzdrževanje drugih stavb in objektov v negospodarskih dejavnostih	81	78	3	tisoč SIT	812886	137379	841080	373114	821186
Drugi gradbeni objekti	249	214	35	-	-	-	3967161	1229562	3927483
drugi gradbeni objekti	83	68	15	tisoč SIT	1376500	442934	1533121	636738	1376500
uvajanje inštalacij centralne kurjave	24	23	1	tisoč SIT	289156	3298	292357	257772	289156
uvajanje plinskih inštalacij	11	10	1	tisoč SIT	30499	4478	14029	-	30499
priprav. in zaključna dela pri hidrogr.	2	2	-	tisoč SIT	62612	-	20295	-	62612
priprav. in zaključna dela pri prom. obj.	9	8	1	tisoč SIT	177503	12088	180231	-	177503
priprav. in zaključna dela za grad - bene obj. v gospodarskih dejavnostih	12	10	2	tisoč SIT	205066	6401	211467	861	205066
priprav. in zaključna dela za grad - bene obj. v negospodarskih dejavnosti	15	11	4	tisoč SIT	642940	65600	613872	41885	642940
rekonstrukcije in adaptacije	73	63	10	tisoč SIT	600813	163476	678471	178346	600813
velika popravila	20	19	1	tisoč SIT	542394	12516	423318	113960	542394

3.3.2 Število objektov, gradbena velikost in vrednost opravljenih gradbenih del v tekočih cenah, investitor pravna oseba, Slovenija, 1997

	Število objektov			Gradbena velikost			Vrednost opravljenih del 1997		Vrednost opravljenih del na dokončanih objektih
	skupaj	dokončanih	nedokončanih	merska enota	dokončanih	nedokončanih	skupaj	obrtniško in inštalacijskih del	
SKUPAJ	11469	10119	1350	-	-	-	194505801	38403188	186267435
Objekti hidrogradenj	531	463	68	-	-	-	11330757	611473	10417094
Pregrade in nasipi	52	47	5	-	-	-	612383	30096	1257235
pri hidroel.iz prsti proda,kamenja	1	1	-	m ³	250	-	16335	-	16335
pri hidroel.iz betona in armir.betona	3	3	-	m ³	365	-	36811	11196	36811
pri hidrotehničnih melioracijah	2	1	1	m ³	1024	7400	13345	-	6000
druge pregrade in nasipi	22	21	1	m ³	16791	2000	117383	5900	148138
rekonstrukcija pregrad in nasipov	10	8	2	tisoč SIT	839681	118880	298744	13000	839681
velika popravila pregrad in nasipov	14	13	1	tisoč SIT	210270	1870	129765	-	210270
Kanali	9	6	3	-	-	-	455655	11083	48039
pri hidroelektrarnah	1	-	1	m m ³	- -	100 3000	149930	11083	-
pri hidrotehničnih melioracijah	1	1	-	m m ³	390 125	-	3600	-	3600
drugi kanali	1	-	1	m m ³	- -	194 443	1599	-	-
rekonstrukcije in adaptacije kanalov	2	1	1	tisoč SIT	6377	256087	262464	-	6377
velika popravila kanalov	4	4	-	tisoč SIT	38062	-	38062	-	38062
Bazeni	8	5	3	-	-	-	461339	6000	26668
bazeni v industriji	2	2	-	m ² m ³	118 396	-	11689	-	11689
športni bazeni in bazeni za kopanje	1	-	1	m ² m ³	- -	995 4776	29710	-	-
drugi bazeni	4	2	2	m ² m ³	2690 2160	2300 7359	418566	6000	13605
rekonstrukcije in adaptacije bazenov	1	1	-	tisoč SIT	1374	-	1374	-	1374
Predori in cevovodi	28	28	-	-	-	-	222309	-	235332
drugi predori in cevovodi	1	1	-	m m ³	70 420	-	13498	-	26521
rekonstrukcije in adaptacije	27	27	-	tisoč SIT	208811	-	208811	-	208811
Zavarovanje obal	74	73	1	-	-	-	338795	-	354965
z nametom kamenja in kam. tlakom	12	11	1	m m ³	2563 10812	210 2000	90192	-	97346
z zidom	17	17	-	m m ³	1118 4145	-	84008	-	84008
rekonstrukcije pri zavarovanju obal	1	1	-	m	50	-	5585	-	5585
velika popravila pri zavarovanju obal	44	44	-	tisoč SIT	168026	-	159010	-	168026
Zunanji vodovodi	153	131	22	-	-	-	3680903	437215	3680898
primarni dovodi s prem. nad 500 mm	-	-	-	m	36073	25150	592348	-	617825
primarni dovodi s prem. do 500 mm	-	-	-	m	38096	35779	600171	54003	484288
drugi vodovodi	-	-	-	m	72334	18885	699941	69500	648567

3.3.2 Število objektov, gradbena velikost in vrednost opravljenih gradbenih del v tekočih cenah, investitor pravna oseba, Slovenija, 1997 (nadaljevanje)

	Število objektov			Gradbena velikost			Vrednost opravljenih del 1997		Vrednost opravljenih del na dokončanih objektih
	skupaj	dokončanih	nedokončanih	merska enota	dokončanih	nedokončanih	skupaj	obratniško in inštalacijskih del	
objekti za prečiščevanje vode	3	3	-	m ³ m ³ v sec	12816 8543	-	282866	95021	695141
obj. za zajetje-kaptažo pri izviru	2	2	-	m ³	300	-	6990	-	6990
obj. za zajetje-kaptažo talne vode	3	1	2	m	120	1530	120409	27416	81636
vodovodni rezervoarji	21	14	7	m ³	2334	21570	425489	62371	290833
rekonstrukcije in adaptacije	77	66	11	tisoč SIT	636739	184631	746635	55426	636739
velika popravila zunanjih vodovodov	47	45	2	tisoč SIT	218879	44378	206054	73478	218879
Zunanja kanalizacija	90	79	11	-	-	-	3806891	88982	3288668
kanali, javne kanal.,cevi do 1000 mm	-	-	-	m	64045	38679	1990817	29911	1654498
zbiralniki v javni kanal., nad 1000 mm	-	-	-	m	4219	868	60052	-	66730
drugi kanali in zbiralniki,kolekt.	-	-	-	m	7334	2503	147911	6000	95381
objekti za čiščenje odpadnih voda iz javne kanalizacije	2	1	1	m ³ m ³ v sec	1 1	250 25	13470	-	8150
objekti za čiščenje dr. odpadnih voda	3	3	-	m ³ m ³ v sec	255 152	-	25766	-	29904
drugi objekti javne kanalizacije	13	9	4	tisoč SIT	228216	283199	435148	-	228216
rekonstrukcije in adaptacije	58	53	5	tisoč SIT	1001936	144919	893277	47951	1001936
velika popravila zunanje kanaliz.	14	13	1	tisoč SIT	203853	79656	240450	5120	203853
Drugi objekti hidrogradenj	117	94	23	-	-	-	1752482	38097	1525289
dela v akumulacijskem prostoru	1	1	-	tisoč SIT	5000	-	5000	-	5000
vodostani in zapornice	3	3	-	m ³	340	-	11980	7000	25980
regulacijska dela pri vodnih tokih	8	7	1	m	1799	17400	51508	-	39642
črpalne postaje	-	-	-	m ³ m ³ v sec	-	-	24776	-	24776
drugi neomenjeni objekti hidrogradnje	45	34	11	tisoč SIT	659998	176819	728780	10785	659998
rekonstrukcije in adaptacije	15	8	7	tisoč SIT	86495	570535	434906	2993	86495
velika popravila	45	41	4	tisoč SIT	683398	51925	495532	17319	683398
Prometni objekti	2512	2062	450	-	-	-	58795285	1429112	61857755
Železniške proge	25	24	1	-	-	-	1795398	-	3777243
velika popravila	25	24	1	tisoč SIT	3777243	449865	1795398	-	3777243
Želez.mostovi,nadvozi,podvozi,viadukti	4	2	2	-	-	-	253298	-	46738
rekonstrukcije in adaptacije	3	1	2	m m ²	1440 6298	2480 19000	249026	-	42466
velika popravila	1	1	-	tisoč SIT	4272	-	4272	-	4272
Ceste	1880	1557	323	-	-	-	39804200	1071281	40017802
avtoceste	21	9	12	m m ²	59614 1510225	42816 862638	18529092	923132	23683096

3.3.2 Število objektov, gradbena velikost in vrednost opravljenih gradbenih del v tekočih cenah, investitor pravna oseba, Slovenija, 1997 (nadaljevanje)

	Število objektov			Gradbena velikost			Vrednost opravljenih del 1997		Vrednost opravljenih del na dokončanih objektih
	skupaj	dokončanih	nedokončanih	merska enota	dokončanih	nedokončanih	skupaj	obrtniško in inštalacijskih del	
magistralne ceste	7	4	3	m m ²	2220 17823	6160 65150	1920136	800	284163
regionalne ceste	4	3	1	m m ²	950 5120	5000 35000	117576	1430	94255
lokalne ceste	54	44	10	m m ²	42819 185323	23230 89464	951417	8690	762782
gozdne in druge ceste	21	19	2	m m ²	5082 23356	400 2125	107986	840	106926
rekonstr. in modernizacije avtocest	2	-	2	m m ²	-	960 7680	35942	-	-
rekonstrukcije in modernizacije magistralnih in regionalnih cest	64	34	30	m m ²	36531 204276	18891 112831	2919423	69943	1659199
rekonstrukcije in modernizacije lokalnih in drugih cest	403	346	57	m m ²	282226 1187962	57247 256553	3976139	33241	3496842
velika popravila cest	1304	1098	206	tisoč SIT	9930539	4233763	11246489	33205	9930539
Cestni mostovi, nadvozi, podvozi, viadukti	177	98	79	-	-	-	8649724	149276	7385984
prednapeti armiranobetonski, betonski in kamni mostovi	116	49	67	m m ²	2725 31203	4019 55518	5290910	47724	2811340
sovprežni mostovi iz betona in jekla	5	5	-	m m ²	36 351	-	142241	3100	148388
kombinirani mostovi	1	1	-	m m ²	25 150	-	5366	-	5366
drugi cestni mostovi	1	1	-	m m ²	154 924	-	151047	91304	151047
rekonstrukcije in adaptacije	17	12	5	m m ²	3837 46503	508 6020	1233871	7148	1906317
velika popravila	37	30	7	tisoč SIT	2363526	109017	1826289	-	2363526
Ulice in trgi	204	181	23	-	-	-	1504376	62555	1613759
ulice s cestiščem in pločnikom iz asfalta	12	11	1	m m ²	9240 27397	136 1360	118039	21020	166753
ulice s cestiščem in pločnikom iz betona	1	1	-	m m ²	32 194	-	1553	-	1553
druge ulice in trgi	3	2	1	m m ²	131 1564	60 800	83737	2900	75325
rekonstrukcije in modernizacije	47	35	12	m m ²	10640 47009	3262 12528	324936	24755	385796
velika popravila	141	132	9	tisoč SIT	984332	279322	976111	13880	984332
Predori in galerije	18	15	3	-	-	-	3928509	124535	6687237
za cestni promet	12	9	3	m m ³	523 25600	927 60350	2591677	63807	4143822
drugi predori in galerije	1	1	-	m m ³	125 6100	-	267819	60728	501819

3.3.2 Število objektov, gradbena velikost in vrednost opravljenih gradbenih del v tekočih cenah, investitor pravna oseba, Slovenija, 1997 (nadaljevanje)

	Število objektov			Gradbena velikost			Vrednost opravljenih del 1997		Vrednost opravljenih del na dokončanih objektih
	skupaj	dokončanih	nedokončanih	merska enota	dokončanih	nedokončanih	skupaj	obrtniško in inštalacijskih del	
									tisoč SIT
velika popravila predorov in galerij	5	5	-	tisoč SIT	2041596	-	1069013	-	2041596
Operativne obale	6	4	2	-	-	-	425627	-	454757
operativne obale, masivno gravit.	1	1	-	m	138	-	2820	-	2820
marine	3	3	-	m	13884	-	39937	-	451937
operativne površine	1	-	1	m ²	-	3650	168468	-	-
druga obala in objekti na obali	1	-	1	tisoč SIT	-	214402	214402	-	-
Drugi prometni objekti	198	181	17	-	-	-	2434153	21465	1874235
letalske steze	1	1	-	m m ²	280 2800	-	140000	-	140000
objekti pri tramvajskih progah	4	4	-	tisoč SIT	920	-	920	-	920
objekti ob cestah	49	40	9	tisoč SIT	830788	509172	1301432	1493	830788
prostor za parkiranje motor.vozil	25	23	2	m ²	36965	4100	139246	13754	130135
drugi neomenjeni prometni objekti	12	9	3	m	11806	630	154748	5800	109782
rekonstrukcije in adaptacije	12	10	2	tisoč SIT	66134	66100	98272	418	66134
velika popravila	95	94	1	tisoč SIT	596476	9500	599535	-	596476
Gradbeni objekti za elektroenergetske, telegrafske in telefonske zveze ter varnostne signalne prenose	1805	1699	106	-	-	-	12323268	1535798	11815681
Elektroenergetski vodi in omrežje	1320	1280	40	-	-	-	6833878	471273	6734572
zračni vodi z napet.380,220,110,35 kv	17	17	-	m trase m voda	22460 22460	-	105883	12560	105883
kabelski vodi z napet.110 in 35 kv	16	13	3	m trase m voda	3212 3028	980 980	42318	11660	31458
zrač.in kabel.vodi z nap.10 in 1 kv	177	148	29	m trase m voda	103167 157484	24718 53274	774854	1250	766782
zračno in kablovsko omrežje nizke napetosti z ulično razsvetljavo	106	104	2	m trase m voda	73094 238027	906 924	309003	9100	308071
rekonstrukcije in adaptacije	935	929	6	tisoč SIT	5373347	192528	5453386	418586	5373347
velika popravila	69	69	-	tisoč SIT	149031	-	148434	18117	149031
Telegrafsko - telefonski prenos	137	112	25	-	-	-	4603974	921990	4281523
kabelske linije iz bakra in alum.	38	37	1	m kablov m parov	145170 15661626	660 262000	612620	-	621912
kabelske kanalizacije	15	15	-	m linije m cevi	146430 376953	-	673455	59495	673455
linije z optičnimi kablji	22	22	-	m kablov m vlaken	293429 7422501	-	975152	66946	1217152
rekonstrukcije	46	27	19	tisoč SIT	1223970	446929	1670899	795549	1223970
velika popravila	16	11	5	tisoč SIT	545034	371000	671848	-	545034

3.3.2 Število objektov, gradbena velikost in vrednost opravljenih gradbenih del v tekočih cenah, investitor pravna oseba, Slovenija, 1997 (nadaljevanje)

	Število objektov			Gradbena velikost			Vrednost opravljenih del 1997		Vrednost opravljenih del na dokončanih objektih
	skupaj	dokončanih	nedokončanih	merska enota	dokončanih	nedokončanih	skupaj	obrtniško in inštalacijskih del	
Varnostno-signalni prenos velika popravila	1	1	-	-	-	-	31819	-	131819
Transformatorske postaje	1	1	-	tisoč SIT	131819	-	31819	-	131819
odprte transformatorske postaje	279	239	40	-	-	-	757260	70332	573313
zaprte transformatorske postaje	10	6	4	m ²	30	20	12490	-	8289
transformatorske postaje na stebrih	16	8	8	m ² m ³	77 223	143 667	182253	34116	52737
rekonstrukcije in adaptacije	145	127	18	tisoč SIT	335686	37385	339087	1620	335686
velika popravila	93	83	10	tisoč SIT	146073	85712	196259	25047	146073
Drugi obj.elektroenerg.prenosov in zvez	15	15	-	tisoč SIT	30528	-	27171	9549	30528
rekonstrukcije in adaptacije	68	67	1	-	-	-	96337	72203	94454
velika popravila	63	63	-	tisoč SIT	91955	-	91955	70276	91955
Naftovodi, plinovodi, parovodi, cevovodi žičnice in drugi transportni objekti	5	4	1	tisoč SIT	2499	1883	4382	1927	2499
Naftovodi, plinovodi, parovodi, cevovodi	110	92	18	-	-	-	1812449	238938	1957803
plinovodi	109	91	18	-	-	-	1801853	238938	1947207
parovodi in toplovodi	56	47	9	m	117742	27362	1191126	87286	1486600
rekonstrukcije in adaptacije	6	5	1	m	1480	5600	97778	49350	59951
velika popravila	37	29	8	tisoč SIT	245609	347673	471475	96731	245609
Žičnice	10	10	-	tisoč SIT	155047	-	41474	5571	155047
velika poravila	1	1	-	-	-	-	10596	-	10596
Geološko-raziskovalna in rudarska dela	1	1	-	tisoč SIT	10596	-	10596	-	10596
Eksploatacijski jaški in eksploatacijski hodniki, podkopi in nadkopi	3	2	1	-	-	-	167447	-	40949
površinski izkop terena	2	1	1	-	-	-	161242	-	34744
gradbena dela v rudarstvu	1	1	-	m ³	135000	-	34744	-	34744
Konsolidacijska dela	1	-	1	tisoč SIT	-	127498	126498	-	-
drenaže za geotehnične melioracije	1	1	-	m m ³	120 360	-	6205	-	6205
Industrijske stavbe in objekti	1	1	-	-	-	-	6205	-	6205
Industrijske proizvodne stavbe	413	345	68	-	-	-	13284973	4540350	10720410
z ogrodjem iz armiranega betona	152	127	25	-	-	-	6148442	2914155	4473113
zidane industrijske proizvodne stavbe	13	8	5	m ² m ³	24823 121533	20766 116724	3040745	1777329	2288971
strojnice pri hidro in termoelekt.	9	7	2	m ² m ³	4471 19851	3982 16631	713140	63459	256264
	1	1	-	m ² m ³	5000 16000	-	472932	40159	472932

3.3.2 Število objektov, gradbena velikost in vrednost opravljenih gradbenih del v tekočih cenah, investitor pravna oseba, Slovenija, 1997 (nadaljevanje)

	Število objektov			Gradbena velikost			Vrednost opravljenih del 1997		Vrednost opravljenih del na dokončanih objektih
	skupaj	dokončanih	nedokončanih	merska enota	dokončanih	nedokončanih	skupaj	obratniško in inštalacijskih del	
druge inustr. proiz. stavbe	4	2	2	m ² m ³	1266 4032	980 3700	260101	5438	32213
rekonstrukcije in adaptacije	59	52	7	tisoč SIT	908883	447167	1099631	715411	908883
velika popravila	66	57	9	tisoč SIT	513850	108094	561893	312359	513850
Industrijske hale in hangarji	100	76	24	-	-	-	2880566	1180082	2076831
iz armiranega betona	11	9	2	m ² m ³	14063 77532	6200 18600	1198262	416815	944396
iz jekla	2	1	1	m ² m ³	1856 5568	3200 19200	316595	115501	86032
druge industrijske hale in hangarji	18	1	17	m ² m ³	1200 4800	1093 6300	69710	35000	51000
rekonstrukcije in adaptacije	51	48	3	tisoč SIT	938752	666433	1168312	574927	938752
velika popravila	18	17	1	tisoč SIT	56651	66416	127687	37839	56651
Industrijske peči, sušilnice in dimniki	2	1	1	-	-	-	31770	7770	7770
sušilnice	1	1	-	m ³	1650	-	7770	7770	7770
velika popravila	1	-	1	tisoč SIT	-	24000	24000	-	-
Silosi, hladilnice, rezervoarji in cisterne v industriji	29	26	3	-	-	-	2656712	30887	2626981
hladilnice	15	12	3	m ² m ³	3033 9659	3259 9777	73849	22633	44118
rezervoarji	1	1	-	m ³	160	-	234176	-	234176
rekonstrukcije in adaptacije	7	7	-	tisoč SIT	2241970	-	2241970	6269	2241970
velika popravila	6	6	-	tisoč SIT	106717	-	106717	1985	106717
Druge industrijske stavbe	77	70	7	-	-	-	832628	344021	1007815
betonska in zidana skladišča	4	3	1	m ² m ³	1663 6220	1747 9068	165358	85283	27370
druge industrijske stavbe	1	1	-	m ² m ³	350 1790	-	645	-	303378
rekonstrukcije in adaptacije	28	27	1	tisoč SIT	336554	45000	343490	169940	336554
velika popravila	44	39	5	tisoč SIT	340513	125758	323135	88798	340513
Drugi industrijski objekti	53	45	8	-	-	-	734855	63435	527900
neomenjeni industrijski objekti, vezani na proizvodni proces	9	5	4	tisoč SIT	15043	311587	140197	3907	15043
neomenjeni pomožni industrijski obj.	21	21	-	tisoč SIT	289444	-	288599	32360	289444
rekonstrukcije in adaptacije	11	9	2	tisoč SIT	183354	144134	260990	23022	183354
velika popravila	12	10	2	tisoč SIT	40059	18005	45069	4146	40059
Kmetijske in gozdarske stavbe in objekti	22	20	2	-	-	-	413137	58348	478649

3.3.2 Število objektov, gradbena velikost in vrednost opravljenih gradbenih del v tekočih cenah, investitor pravna oseba, Slovenija, 1997 (nadaljevanje)

	Število objektov			Gradbena velikost			Vrednost opravljenih del 1997		Vrednost opravljenih del na dokončanih objektih
	skupaj	dokončanih	nedokončanih	merska enota	dokončanih	nedokončanih	skupaj	obrtniško in inštalacijskih del	
Hlevi za živino in drobnico	4	4	-	-	-	-	41129	-	75600
rekonstrukcije in adaptacije	4	4	-	tisoč SIT	75600	-	41129	-	75600
Stavbe za perutnino	2	2	-	-	-	-	214221	29254	251079
rekonstrukcije in adaptacije	2	2	-	tisoč SIT	251079	-	214221	29254	251079
Stavbe za kmetijske pridelke in orodje	4	4	-	-	-	-	25374	3855	25374
skladišča	2	2	-	m ² m ³	900 2900	-	11655	2541	11655
rekonstrukcije in adaptacije	2	2	-	tisoč SIT	13719	-	13719	1314	13719
Druge kmetijske stavbe in objekti	11	9	2	-	-	-	104159	25239	98342
rastlin.,plastinjaki in tople grede	1	-	1	m ²	-	160	1666	-	-
drugi kmetijski objekti	2	2	-	tisoč SIT	27260	-	27260	6339	27260
rekonstrukcije in adaptacije	5	5	-	tisoč SIT	58039	-	58039	17830	58039
velika popravila	3	2	1	tisoč SIT	13043	4252	17194	1070	13043
Stavbe in objekti v gozdarstvu	1	1	-	-	-	-	28254	-	28254
rekonstrukcije in adaptacije	1	1	-	tisoč SIT	28254	-	28254	-	28254
Stavbe in objekti v drugih gospodarskih dejavnostih	1431	1269	162	-	-	-	33298729	13614857	31106742
Stavbe, hale in hangarji v vodnem in zračnem prometu	9	1	8	-	-	-	411388	55043	27434
druge stavbe v zračnem prometu	2	-	2	m ² m ³	- 1692 5076	-	239882	40944	-
pomožni objekti pri stavbah v vodnem in zračnem prometu	5	-	5	tisoč SIT	-	129973	129973	-	-
rekonstrukcije in adaptacije	2	1	1	tisoč SIT	27434	71144	41533	14099	27434
Stavbe, hale in hangarji v cestnem in mestnem prometu	24	16	8	-	-	-	1426697	420364	651985
stavbe v cestnem prometu	8	4	4	m ² m ³	1362 4960	2183 7580	1141738	375646	478447
hale in hangarji v cestnem prometu	2	1	1	m ² m ³	380 1850	1218 4783	24103	5000	16540
druge stavbe v cestnem prometu	1	1	-	m ² m ³	305 1380	-	7637	-	18660
objekti v cestnem prometu	3	2	1	tisoč SIT	1575	121823	123398	7705	1575
rekonstrukcije in adaptacije	5	5	-	tisoč SIT	102465	-	58582	17212	102465
velika popravila	5	3	2	tisoč SIT	34298	56962	71239	14801	34298
Stavbe in objekti ppt in drugega prom.	17	13	4	-	-	-	3483658	2323119	3980958

3.3.2 Število objektov, gradbena velikost in vrednost opravljenih gradbenih del v tekočih cenah, investitor pravna oseba, Slovenija, 1997 (nadaljevanje)

	Število objektov			Gradbena velikost			Vrednost opravljenih del 1997		Vrednost opravljenih del na dokončanih objektih
	skupaj	dokončanih	nedokončanih	merska enota	dokončanih	nedokončanih	skupaj	obrtniško in inštalacijskih del	
pošte in tt centrale	3	3	-	m ² m ³	28848 106230	-	2821416	2017749	2955524
pomožni objekti pri stavbah ppt in in drugega prometa	2	1	1	tisoč SIT	86396	2017	88413	-	86396
rekonstrukcije in adaptacije	6	5	1	tisoč SIT	930115	4110	530763	295893	930115
velika popravila	6	4	2	tisoč SIT	8923	34143	43066	9477	8923
Stavbe, hale in hangarji v trgovini									
gostinstvu in turizmu	726	660	66	-	-	-	16252675	6838945	14388659
stavbe v trgovini	64	44	20	m ² m ³	121245 522809	33150 129265	6475903	2788409	8575743
hale in hangarji v trgovini	3	2	1	m ² m ³	7229 29420	1148 5740	154578	2536	234645
skladišča v trgovini	6	5	1	m ² m ³	3989 16893	4000 12000	677753	332134	223040
hoteli	6	-	6	m ² m ³	- -	25230 88305	2109715	1386731	-
moteli, počitniški domovi in druge stavbe v gostinstvu in turizmu	19	-	19	m ² m ³	- -	7652 29404	508251	202248	2266
pomožne stavbe v trgovini, gostinstvu in turizmu	2	2	-	m ² m ³	872 3158	-	41585	13632	169110
pomožni objekti v trgovini, gostinstvu in turizmu	21	19	2	tisoč SIT	177119	53955	223412	26803	177119
rekonstrukcije in adaptacije	544	533	11	tisoč SIT	3990932	2669325	4505462	1746617	3990932
velika popravila	61	55	6	tisoč SIT	1015804	622501	1556016	339835	1015804
Stavbe in objekti v gradbeništvu	73	55	18	-	-	-	1213368	345032	698853
stavbe v gradbeništvu	5	5	-	m ² m ³	150 675	-	68000	-	68000
hale in hangarji v gradbeništvu	11	-	11	m ² m ³	- -	280 1120	62909	-	-
skladišča v gradbeništvu	1	-	1	m ² m ³	- -	205 800	4109	2288	-
pomožne stavbe v gradbeništvu	1	1	-	m ² m ³	72 224	-	6571	-	6571
objekti v gradbeništvu	8	4	4	tisoč SIT	293136	942274	716584	315053	293136
rekonstrukcije in adaptacije	27	25	2	tisoč SIT	189493	34503	213542	27691	189493
velika popravila	20	20	-	tisoč SIT	141653	-	141653	-	141653
Stavbe in objekti v obrtništvu za osebne storitve in komunalno dejavnost	173	144	29	-	-	-	3670341	632304	4291042
stavbe za obrtniške storitve	25	15	10	m ² m ³	12573 52115	9824 42397	1787818	296188	2276916

3.3.2 Število objektov, gradbena velikost in vrednost opravljenih gradbenih del v tekočih cenah, investitor pravna oseba, Slovenija, 1997 (nadaljevanje)

	Število objektov			Gradbena velikost			Vrednost opravljenih del 1997		Vrednost opravljenih del na dokončanih objektih
	skupaj	dokončanih	nedokončanih	merska enota	dokončanih	nedokončanih	skupaj	obrtniško in inštalacijskih del	
stavbe črpalnih postaj pri vodovod. kanal.melioracijskih in dr.hidrogr.	4	2	2	m ² m ³	163 829	335 1466	21469	467	20345
stavbe toplam in plinam	1	-	1	m ² m ³	-	3250 13000	42402	424	-
javne garaže	11	11	-	m ² m ³	10076 38203	-	446552	35294	714623
druge stavbe za osebne storitve in komunalno dejavnost	6	2	4	m ² m ³	845 3125	773 2326	367741	140000	228398
javni park in dr.obj. mestnih zelenic	5	5	-	m ²	15636	-	244079	51450	324079
drugi objekti za komunalno dejavnost	20	16	4	m ²	27095	5360	218769	56356	320930
rekonstrukcije in adaptacije	80	76	4	tisoč SIT	253364	112966	334380	46769	253364
velika popravila	21	17	4	tisoč SIT	152387	56985	207131	5356	152387
Stavbe skupnih služb organizacij									
gospodarskih dejavnosti	186	172	14	-	-	-	4195985	2144105	4722246
v industriji in rudarstvu	4	3	1	m ² m ³	3048 8995	380 1102	242041	129865	270536
v kmetijstvu, ribištvu, gozdarstvu in vodnem gospodarstvu	1	-	1	m ² m ³	-	1437 4742	62349	-	-
v gradbeništvu	1	-	1	m ² m ³	-	254 635	7901	7048	-
v trgovini, gostinstvu in turizmu	6	5	1	m ² m ³	16557 53426	800 2240	886782	497768	1069500
v obrtništvu in komunalni dejavnosti	4	2	2	m ² m ³	596 1648	1685 4838	75547	26200	17447
na področju finančnih, tehničnih in poslovnih storitev	15	12	3	m ² m ³	33205 96380	3191 8915	968833	244425	990613
rekonstrukcije in adaptacije	123	120	3	tisoč SIT	2046081	71277	1684717	1121092	2046081
velika popravila	32	30	2	tisoč SIT	328069	107189	267815	117707	328069
Druge stavbe in obj.v gospodarskih dej.	223	208	15	-	-	-	2644617	855945	2345565
stavbe in hale za sejme	1	-	1	m ² m ³	-	3210 30495	26990	-	-
druge stavbe v gospodarskih dejav.	11	11	-	m ² m ³	6504 46901	-	749356	235952	758956
drugi objekti v gospodarskih dejav.	18	16	2	tisoč SIT	613198	290676	671459	270240	613198
rekonstrukcije in adaptacije	126	122	4	tisoč SIT	493511	225581	642564	204594	493511
velika popravila	67	59	8	tisoč SIT	479900	27285	554248	145159	479900
Stavbe in objekti v negosp. dejavnostih	958	609	349	-	-	-	34150308	13127795	31205719
Stanovanjske stavbe	404	191	213	-	-	-	11238053	3746405	12386292
				m ²	68513	-			

3.3.2 Število objektov, gradbena velikost in vrednost opravljenih gradbenih del v tekočih cenah, investitor pravna oseba, Slovenija, 1997 (nadaljevanje)

	Število objektov			Gradbena velikost			Vrednost opravljenih del 1997		Vrednost opravljenih del na dokončanih objektih
	skupaj	dokončanih	nedokončanih	merska enota	dokončanih	nedokončanih	skupaj	obratniško in inštalacijskih del	
tisoč SIT									
polmontažne in montažne	5	5	-	m ³	193730	-	1697115	696655	4887596
zidane stanovanjske stavbe	233	41	192	m ³	51594	126146	6480118	1809195	4173223
stanovanja za počitek in rekreacijo	12	1	11	m ² m ³	425	8847	394169	201362	61877
rekonstrukcije in adaptacije	46	40	6	tisoč SIT	26963	6487	1578487	653471	2176426
velika popravila	108	104	4	tisoč SIT	1087170	112521	1088164	385722	1087170
Šolska poslopja in stavbe za znanstveno-raziskovalno dejavnost	157	109	48	-	-	-	8654769	3233557	5873607
stavbe osnovnih šol	22	13	9	m ² m ³	19846	13149	83540	50978	1834919
stavbe srednjih šol	13	5	8	m ² m ³	9054	49947	34643	165006	2691220
stavbe visokih šol, fakultet, akademij	5	2	3	m ² m ³	9100	29639	31800	99466	1253041
druge šolske stavbe	8	1	7	m ² m ³	4200	789	37800	2894	337271
stavbe za znanstveno-raziskovalno dej.	3	1	2	m ² m ³	7494	5140	35222	17334	336621
rekonstrukcije in adaptacije	86	71	15	tisoč SIT	958737	1364558	1608777	687906	958737
velika popravila	20	16	4	tisoč SIT	639241	51607	592920	35096	639241
Stavbe in objekti za kulturo, umetnost in informacije	46	27	19	-	-	-	1581063	523328	971540
za varstvo kulturnih dobrin	1	-	1	m ² m ³	-	728	-	2912	210738
za kulturno-izobraževalno dejavnost	4	2	2	m ² m ³	586	1494	1803	5454	77495
za kulturno-umetniško dejavnost	2	2	-	m ² m ³	440	-	1360	-	25049
rekonstrukcije in adaptacije	28	15	13	tisoč SIT	700614	1431281	1041296	425438	700614
velika popravila	11	8	3	tisoč SIT	189551	48582	226485	82923	189551
Stavbe za zdravstveno varstvo	73	59	14	-	-	-	3259845	1888757	3695306
bolnišnic in klinik	8	4	4	m ² m ³	19016	70291	66750	242337	1254708
klimatskih in termalnih zdravilišč	1	-	1	m ² m ³	-	4300	-	21500	18530
ambulantno-polikliničnega in dispanzerskega zdravstvenega varstva	4	3	1	m ² m ³	2080	4489	6306	12570	367098
za zdravstveno-preventivno varstvo	2	1	1	m ² m ³	400	450	1400	1360	99917

3.3.2 Število objektov, gradbena velikost in vrednost opravljenih gradbenih del v tekočih cenah, investitor pravna oseba, Slovenija, 1997 (nadaljevanje)

	Število objektov			Gradbena velikost			Vrednost opravljenih del 1997		Vrednost opravljenih del na dokončanih objektih
	skupaj	dokončanih	nedokončanih	merska enota	dokončanih	nedokončanih	skupaj	obrtniško in inštalacijskih del	
druge stavbe za zdravstveno varstvo	1	1	-	m ² m ³	64 192	-	4475	2115	24183
rekonstrukcije in adaptacije	43	36	7	tisoč SIT	1225082	424032	1444903	964276	1225082
velika popravila	14	14	-	tisoč SIT	70214	-	70214	24543	70214
Stavbe za družbeno varstvo otrok in mladine ter za socialno varstvo	53	41	12	-	-	-	2836446	1489944	1679287
stavbe organizacij za celodnevno varstvo otrok	9	7	2	m ² m ³	2007 6650	810 2433	361125	202969	360359
stavbe za učence in študente	2	1	1	m ² m ³	88 246	5750 14820	207825	75928	4997
stavbe ustanov za socialno varstvo otrok in mladine	1	1	-	m ² m ³	1300 3900	-	519131	420320	620709
stavbe za soc.varstvo odraslih	3	1	2	m ² m ³	126 378	2516 10414	397568	123124	1624
druge stavbe za družbeno in socialno varstvo otrok in mladine	1	-	1	m ² m ³	- -	1680 5040	170000	98000	-
rekonstrukcije in adaptacije	27	23	4	tisoč SIT	612079	729935	994832	442405	612079
velika popravila	10	8	2	tisoč SIT	79519	112500	185965	127198	79519
Stavbe in objekti za telesno vzgojo	67	54	13	-	-	-	2011090	874315	1744092
stavbe za telesno vzgojo	17	10	7	m ² m ³	14972 86779	17557 79790	1528456	746475	1378887
stadioni - športni tereni	13	11	2	m ²	23117	5879	107310	45882	105080
rekonstrukcije in adaptacije	21	17	4	tisoč SIT	171156	159272	288333	53606	171156
velika popravila	16	16	-	tisoč SIT	88969	-	86991	28352	88969
Stavbe družbenopolitičnih skupnosti, sis in družbenopolitičnih organizacij	78	60	18	-	-	-	3141826	976387	3596921
stavbe upravnih organov in organiz.	8	4	4	m ² m ³	22911 79282	13289 43930	586391	214705	1514758
stavbe združenj ozd	2	-	2	m ² m ³	- -	22777 51301	156702	1702	-
stavbe za opravljanje verskih obredov	4	3	1	m ² m ³	2400 19200	380 3116	182989	76880	282948
druge stavbe verskih organizacij	4	2	2	m ² m ³	930 3240	1487 4290	64342	5000	62568
stavbe drugih organizacij	1	1	-	m ² m ³	293 880	-	46200	-	46200
rekonstrukcije in adaptacije	29	22	7	tisoč SIT	1099373	2903908	1516016	568858	1099373
velika popravila	30	28	2	tisoč SIT	591074	30779	589186	109242	591074
Druge stavbe in objekti v negosp.dejav.	80	68	12	-	-	-	1427216	395102	1258674

3.3.2 Število objektov, gradbena velikost in vrednost opravljenih gradbenih del v tekočih cenah, investitor pravna oseba, Slovenija, 1997 (nadaljevanje)

	Število objektov			Gradbena velikost			Vrednost opravljenih del 1997		Vrednost opravljenih del na dokončanih objektih
	skupaj	dokončanih	nedokončanih	merska enota	dokončanih	nedokončanih	skupaj	obrtniško in inštalacijskih del	
tisoč SIT									
druge stavbe v negospodarskih dejav.	1	1	-	m ² m ³	50 150	-	10334	6954	10334
garaže	4	1	3	m ² m ³	1351 4931	15665 39858	608193	126309	91097
skladišča	1	1	-	m ² m ³	720 2160	-	8138	-	8138
droge pomožne stavbe pri st.negos.dej	1	1	-	m ² m ³	44 208	-	5172	4951	24575
pomožni objekti pri st. negosp.dej.	13	10	3	tisoč SIT	202459	15976	207523	13802	202459
rekonstrukcije in adaptacije	29	24	5	tisoč SIT	683422	90620	333394	193337	683422
velika popravila	31	30	1	tisoč SIT	238649	19329	254462	49749	238649
Dela rednega vzdrževanja in drugi gradbeni objekti	3684	3558	126	-	-	-	28929448	3246517	26666633
Vzdrževanje objektov hidrogradenj	317	316	1	-	-	-	2085900	15066	2107320
vzdrževanje vodovodov	38	37	1	tisoč SIT	244013	11400	250161	-	244013
vzdrževanje kanalizacije	11	11	-	tisoč SIT	114225	-	114225	1690	114225
vzdrževanje drugih objektov hidrogr.	268	268	-	tisoč SIT	1749082	-	1721514	13376	1749082
Vzdrževanje prometnih objektov	1006	995	11	-	-	-	14936572	180958	14673647
vzdrževanje avtocest	6	5	1	tisoč SIT	1338827	234000	1448702	-	1338827
vzdrževanje magistralnih cest	117	117	-	tisoč SIT	4062512	-	4062512	-	4062512
vzdrževanje regionalnih cest	167	165	2	tisoč SIT	1808562	96903	1898613	15000	1808562
vzdrževanje lokalnih in drugih cest	576	571	5	tisoč SIT	2657780	81527	2733279	600	2657780
vzdrževanje ulic in trgov	32	31	1	tisoč SIT	188196	1000	188796	6638	188196
vzdrževanje železniških prog	75	74	1	tisoč SIT	3870105	6159	3875038	158720	3870105
vzdrževanje drugih prometnih objektov	33	32	1	tisoč SIT	747665	17610	729632	-	747665
Vzdrževanje gradbenih objektov elektroenergetskih, tt in vs prenosov	80	69	11	tisoč SIT	325325	761014	807108	183726	325325
Vzdrževanje naftovodov, plinovodov, parovodov, cevovodov, žičnic in drugih	12	10	2	tisoč SIT	14982	229677	170849	-	14982
Vzdrževanje gradb. objektov v rudarstvu	2	2	-	tisoč SIT	6818	-	6818	6818	6818
Vzdrževanje industr. stavb in objektov	735	691	44	tisoč SIT	1769012	962887	2204509	443678	1769012
Vzdrževanje kmetijskih stavb in objekt.	6	6	-	tisoč SIT	21784	-	21784	2067	21784
Vzdrževanje stavb in objektov v drugih gospodarskih dejavnostih	326	322	4	tisoč SIT	1235401	23274	1257567	349572	1235401
Vzdrževanje stavb in obj.v negosp.dejav	893	870	23	-	-	-	2778570	1128812	2678706
vzdrževanje stanovanjskih stavb	440	437	3	tisoč SIT	326598	24923	346375	109699	326598

3.3.2 Število objektov, gradbena velikost in vrednost opravljenih gradbenih del v tekočih cenah, Investitor pravna oseba, Slovenija, 1997 (nadaljevanje)

	Število objektov			Gradbena velikost			Vrednost opravljenih del 1997		Vrednost opravljenih del na dokončanih objektih
	skupaj	dokončanih	nedokončanih	merska enota	dokončanih	nedokončanih	skupaj	obrtniško in inštalacijskih del	
vzdrževanje šolskih stavb in objektov za znanstveno-raziskovalno dejavnost	119	118	1	tisoč SIT	128120	3250	130482	58653	128120
vzdrževanje stavb in objektov za kulturo, umetnost in informacije	18	17	1	tisoč SIT	86769	8814	95583	43453	86769
vzdrževanje stavb za zdrav. varstvo	16	14	2	tisoč SIT	66574	23930	83538	50641	66574
vzdrževanje stavb za družb. varstvo otrok in mladine in za soc. varstvo	9	8	1	tisoč SIT	21464	1973	23437	10883	21464
vzdrževanje stavb in objektov za	4	4	-	tisoč SIT	21206	-	21206	14123	21206
vzdrževanje stavb družbenopolitičnih skupnosti, sis in družbenopol. organiz.	180	179	1	tisoč SIT	138744	5000	141749	102953	138744
vzdrževanje drugih stavb in objektov v negospodarskih dejavnostih	107	93	14	tisoč SIT	1889231	230512	1936200	738407	1889231
Drugi gradbeni objekti	307	277	30	-	-	-	4659771	935820	3833638
drugi gradbeni objekti	49	42	7	tisoč SIT	656465	735695	1002889	121832	656465
uvajanje inštalacij centralne kurjave	27	22	5	tisoč SIT	612306	191256	756337	469819	612306
uvajanje plinskih inštalacij	16	12	4	tisoč SIT	51264	245382	211429	9300	51264
priprav. in zaključna dela hidrogr.	5	4	1	tisoč SIT	39165	221818	260983	-	39165
priprav. in zaključna dela prom. obj.	92	89	3	tisoč SIT	659878	655763	1314541	-	659878
priprav. in zaključna dela za gradbene obj. v gospodarskih dejavnostih	30	24	6	tisoč SIT	276591	660667	341985	51194	276591
priprav. in zaključna dela za gradbene obj. v negospodarskih dejavn.	15	13	2	tisoč SIT	1055434	17596	198768	9990	1055434
rekonstrukcije in adaptacije	15	14	1	tisoč SIT	382722	16000	397718	149360	382722
velika popravila	58	57	1	tisoč SIT	99813	333890	175121	124325	99813

3.4.1 Število stavb, gradbena velikost in vrednost opravljenih del v tekočih cenah, investitor fizična oseba, Slovenija, 1996

	Število stavb			Gradbena velikost stavb			Vrednost opravljenih del	Vrednost opravljenih del na dokončanih stavbah
	skupaj	dokončanih	nedokončanih	merska enota	dokončanih	nedokončanih		
	mio SIT							
SKUPAJ	24836	7554	17282	m ² m ³	1346053 3930525	3609780 10539101	90423	96966
Stanovanjske stavbe:	20093	5449	14644	m ² m ³	1052889 3006693	3103919 8931230	74172	81293
za stalno bivanje	18509	4963	13546	m ² m ³	1017669 2910740	3016630 8686661	70194	77500
za občasno bivanje (vikendi)	1584	486	1098	m ² m ³	35220 95953	87289 244569	3978	3793
Nestanovanjske stavbe za:	4743	2105	2638	m ² m ³	293164 923832	505861 1607871	16251	15673
gostinstvo	362	146	216	m ² m ³	20657 61218	51095 160511	2067	1869
trgovino	444	243	201	m ² m ³	33052 105381	31469 39638	1992	1993
obrt ali industrijo	1310	516	794	m ² m ³	101424 339605	171172 559013	7249	7008
kmetijstvo	1705	688	1017	m ² m ³	105499 326217	210481 657485	4080	4002
garaže (kot poseben objekt)	451	241	210	m ² m ³	13400 38322	12493 37339	341	332
druge namene	471	271	200	m ² m ³	19132 53089	29151 93885	522	469

3.4.2 Število stavb, gradbena velikost in vrednost opravljenih del v tekočih cenah, investitor fizična oseba, Slovenija, 1997

	Število stavb			Gradbena velikost stavb			Vrednost opravljenih del	Vrednost opravljenih del na dokončanih stavbah
	skupaj	dokončanih	nedokončanih	merska enota	dokončanih	nedokončanih		
	mio SIT							
SKUPAJ	23006	7286	15720	m ² m ³	1332303 3856339	3329881 9837541	112416	109829
Stanovanjske stavbe:	18457	5238	13219	m ² m ³	1034348 2919483	2820929 8197252	87493	86306
za stalno bivanje	16962	4717	12245	m ² m ³	993694 2808293	2743032 7973034	81823	80940
za občasno bivanje (vikendi)	1495	521	974	m ² m ³	40654 111190	77897 224218	5670	5366
Nestanovanjske stavbe za:	4549	2048	2501	m ² m ³	297955 936856	508952 1640289	24923	23523
gostinstvo	344	150	194	m ² m ³	29809 94609	43244 133590	3555	3531
trgovino	346	186	160	m ² m ³	26620 84912	30874 103986	2606	2503
obrt ali industrijo	1290	529	761	m ² m ³	96843 317002	179163 593187	10018	9083
kmetijstvo	1582	668	914	m ² m ³	107082 330121	204457 647510	5803	5387
garaže (kot poseben objekt)	449	208	241	m ² m ³	11685 33541	16172 51052	425	393
druge namene	538	307	231	m ² m ³	25916 76671	35042 110964	2516	2626

3.5.1 Vrednost opravljenih gradbenih del po vrstah objektov, področjih dejavnosti izvajalca in investitorju, tekoče cene, Slovenija, 1996

	Vrednost opravljenih del po vrstah objektov (mio SIT)													Število podjetij
	skupaj	objekti hidrogradenj	prometni objekti	objekti TT in VS naprav	naftovodi, plinovodi, parovodi, žičnice in idr.	geološko raziskovalna in rudarska dela	industrijske stavbe in objekti	kmetijske in gozdarske stavbe in objekti	druge gospodarske stavbe in objekti	stanovanjske stavbe	druge negospodarske stavbe in objekti	redno vzdrževanje	drugi objekti	
S k u p a j	179913¹⁾	10231	59451	6361	1125	637	6651	402	29899	12794	19563	28575	4224	194
Dejavnost izvajalca														
Kmetijstvo, lov, gozdarstvo	928	7	481	2	-	-	-	109	22	9	105	193	-	6
Rudarstvo	25	-	-	-	-	-	-	-	25	-	-	-	-	1
Predelovalne dejavnosti	326	-	3	80	-	-	117	-	33	80	9	3	1	3
Oskrba z elektriko, plinom, vodo	4197	1020	314	2415	11	-	-	8	34	13	79	303	-	23
Gradbeništvo	162637	9079	57073	403	1081	637	6022	285	28881	9338	17745	27946	4147	150
splošna gradbena dela	71436	2574	4635	159	480	172	3897	231	23784	8718	15408	9921	1457	72
gradnja cest, letališč, ipd	76798	1562	51836	22	219	420	849	11	3750	385	1440	15329	975	34
hidrogradnja in urejanje voda	7528	4535	599	49	121	-	-	28	159	-	50	1871	116	11
električne inštalacije	1399	-	-	24	-	-	601	-	461	-	209	85	19	3
izolacijska dela	92	-	-	-	-	-	25	-	-	-	32	30	5	1
vodovodne, plinske, sanitarne instal.	22641	-	-	261	46	432	-	151	-	135	22	1216	7	-
druge inštal. pri gradnjah	293	180	-	3	-	-	68	-	25	-	-	17	-	2
vgrajevanje pohištva	86	-	1	-	-	-	-	-	-	-	9	76	-	1
oblaganje tal, sten	137	-	-	-	-	-	-	-	56	-	18	63	-	1
druga zaključna gradbena dela	2604	227	2	146	-	-	150	15	495	234	445	531	359	18
Trgovina	989	-	989	-	-	-	-	-	-	-	-	-	-	1
Gostinstvo	2285	10	59	-	-	-	415	-	453	64	1260	9	15	1
Promet, skladiščenje, zveze	186	-	-	186	-	-	-	-	-	-	-	-	-	1
Neprem., najem, poslovne storitve	7977	102	484	3275	30	-	97	-	318	3290	365	16	-	6
projektiranje, inženiring	7879	91	484	3227	-	-	97	-	318	3290	356	16	-	5
Ostale dejavnosti	363	13	48	-	3	-	-	-	133	-	-	105	61	2
Investitor objekta														
Fizična oseba	7154	58	397	3	-	-	199	124	942	1181	97	3897	256	20
Pravna oseba	172761	10174	59055	6358	1125	637	6452	278	28957	11612	19467	24679	3967	174
javna uprava	61502	4623	36093	71	239	402	22	4	1116	2532	8001	7840	559	57
gospodarska javna služba	48657	3867	18470	6125	481	123	860	-	3449	186	137	13927	1032	50
zavodi in dr. neprofitne organ.	10970	477	12	22	2	-	23	91	816	285	8511	503	228	9
podjetja in dr. organizacije	51630	1206	4479	140	402	112	5547	184	23576	8609	2818	2409	2148	58

1) Seštevke se ne ujemata zaradi zaokroževanja.

3.5.2 Vrednost opravljenih gradbenih del po vrstah objektov, področjih dejavnosti izvajalca in investitorju, tekoče cene, Slovenija, 1997

	Vrednost opravljenih del po vrstah objektov (mio SIT)													Število podjetij
	skupaj	objekti hidrogradenj	prometni objekti	objekti TT linij in VS naprav	naftovodi, plinovodi, parovodi, žičnice in idr.	geološko raziskovalna in rudarska dela	industrijske stavbe in objekti	kmetijske in gozdarske stavbe in objekti	druge gospodarske stavbe in objekti	stanovanjske stavbe	druge negospodarske stavbe in objekti	redno vzdrževanje	drugi objekti	
Skupaj	200041¹⁾	11341	59231	12373	1813	167	13387	490	34214	13611	23053	25361	5000	239
Dejavnost izvajalca														
Kmetijstvo, lov, gozdarstvo	927	-	163	-	-	-	9	55	27	10	111	521	31	5
Rudarstvo	28	-	-	-	-	-	-	-	-	5	-	23	-	1
Predelovalne dejavnosti	3732	646	95	110	8	-	843	-	1502	468	23	4	33	5
Oskrba z elektriko, plinom, vodo	5377	971	725	2939	80	-	8	-	148	13	7	360	126	22
Gradbeništvo	178623	9655	56961	4480	1725	167	12428	433	31349	10001	22406	24270	4750	193
splošna gradbena dela	71575	2223	5705	197	1161	126	6877	398	23232	9537	17819	3284	1016	92
postavljanje ostrešij	209	-	-	-	-	-	3	-	-	-	6	200	-	2
gradnja cest, letališč, ipd.	81448	2643	49467	187	171	41	1872	13	6152	208	3635	14903	2156	35
hidrogradnja in urejanje voda	10153	4585	1727	4	219	-	78	-	74	4	17	2974	471	14
el. instalacije	8396	-	-	4018	-	-	2881	-	538	-	192	721	46	11
izolacijska dela	73	-	-	71	-	-	-	-	-	-	-	2	-	1
vodovodne, plinske, sanitarne instal.	1977	93	-	3	168	-	477	-	163	-	42	143	888	4
dr. instal. pri gradnjah	62	-	-	-	-	-	-	-	3	-	-	5	54	2
vgrajevanje pohištva	136	-	-	-	-	-	-	-	26	-	12	98	-	1
oblaganje tal, sten	167	-	-	-	-	-	-	-	20	11	7	129	-	3
soboslikarska, steklarska dela	54	-	-	-	-	-	-	-	22	-	-	32	-	2
dr. zaključna gradbena dela	4373	111	62	-	6	-	239	22	1117	241	676	1780	119	26
Trgovina	438	-	415	-	-	-	-	-	23	-	-	-	-	2
Gostinstvo	931	11	23	-	-	-	99	2	319	245	163	9	60	1
Promet, skladiščenje, zveze	141	-	-	141	-	-	-	-	-	-	-	-	-	1
Neprem., najem, poslovne storitve	9440	58	738	4703	-	-	-	-	784	2848	309	-	-	6
projektiranje, inženiring	9427	58	738	4703	-	-	-	-	779	2841	308	-	-	5
Ostale dejavnosti	402	-	111	-	-	-	-	-	62	21	34	174	-	3
Investitor objekta														
Fizična oseba	5535	10	437	50	-	-	102	77	914	2373	141	1092	339	26
Pravna oseba	194505	11331	58795	12323	1812	167	13285	413	33299	11238	22912	24270	4660	213
javna uprava	75547	4390	42463	3713	84	6	382	28	1963	1759	11775	7906	1078	61
gospodarska javna služba	43990	4401	10318	7973	531	126	543	6	6707	814	213	10910	1448	62
zavodi in dr. neprofitne organ.	10673	424	67	-	71	-	15	16	401	289	8652	543	195	11
podjetja in dr. organizacije	64294	2115	5948	637	1126	35	12344	363	24226	8376	2273	4911	1940	79

1) Seštevek se ne ujema zaradi zaokroževanja.

3.6.1 Stavbe, poslovni prostori, stanovanja in zaklonišča, investitor pravna oseba, Slovenija, 1996

	Namen stavbe									
	skupaj	indus- trij- ske stavbe	kmetij- ske in gozdar- ske stavbe	stavbe za tr- govino gostinstvo in turizem	stavbe v pro- metu	druge gospo- darske stavbe	stano- vanj- ske stavbe	stavbe za kul- turo in šolstvo	stavbe za zdravstvo in socialno dejavnost	druge stavbe v negos- podarstvu
Število stavb	434	39	3	108	18	65	88	51	26	36
dokončane	234	18	3	72	12	35	40	23	13	18
nedokončane	200	21	-	36	6	30	48	28	13	18
Površina stavb (tisoč m ²)	961	63	1	226	51	137	205	109	57	112
dokončanih	350	24	1	81	18	63	64	27	17	55
nedokončanih	611	39	-	144	33	74	141	83	40	57
Dokončana stanovanja v poslovnih stavbah										
število	14	-	-	-	-	14	-	-	-	-
površina (m ²)	638	-	-	-	-	638	-	-	-	-
Dokon. stan., pridobljena s prenovo in adaptacijo										
število	128	-	-	-	-	-	128	-	-	-
površina (m ²)	7528	-	-	-	-	-	7528	-	-	-
Število stavb z zaklonišči:	8	-	-	-	1	1	1	5	-	-
dokončane	1	-	-	-	1	-	-	-	-	-
število oseb	100	-	-	-	100	-	-	-	-	-
površina (m ²)	103	-	-	-	103	-	-	-	-	-
nedokončane	7	-	-	-	-	1	1	5	-	-
število oseb	781	-	-	-	-	30	51	700	-	-
površina (m ²)	949	-	-	-	-	100	52	797	-	-

3.6.2 Stavbe, poslovni prostori, stanovanja in zaklonišča, investitor pravna oseba, Slovenija, 1997

	Namen stavbe									
	skupaj	indus- trij- ske stavbe	kmetij- ske in gozdar- ske stavbe	stavbe za tr- govino gostinstvo in turizem	stavbe v pro- metu	druge gospo- darske stavbe	stano- vanj- ske stavbe	stavbe za kul- turo in šolstvo	stavbe za zdravstvo in socialno dejavnost	druge stavbe v negos- podarstvu
Število stavb	666	77	1	97	15	100	238	54	31	53
dokončane	276	44	1	51	8	62	46	22	18	24
nedokončane	390	33	-	46	7	38	192	32	13	29
Površina stavb (tisoč m ²)	1076	98	-	200	35	108	246	151	115	123
dokončanih	538	57	-	130	30	82	120	50	25	44
nedokončanih	538	41	-	70	5	25	126	101	90	80
Dokon. stan., pridobljena s prenovo in adaptacijo										
število	273	-	-	-	-	-	273	-	-	-
površina (m ²)	14269	-	-	-	-	-	14269	-	-	-
Število stavb z zaklonišči:	10	-	-	-	-	-	2	7	1	-
dokončane	3	-	-	-	-	-	1	2	-	-
število oseb	301	-	-	-	-	-	51	250	-	-
površina (m ²)	449	-	-	-	-	-	52	397	-	-
nedokončane	7	-	-	-	-	-	1	5	1	-
število oseb	1575	-	-	-	-	-	200	1125	250	-
površina (m ²)	3707	-	-	-	-	-	1100	2232	375	-

3.7.1 Število, površina in prostornina stavb po namenu, investitor fizična oseba, po občinah Slovenije, 1996

	Skupaj	Namen stavbe									drugo	
		samo za stanovanje	za stanovanje in poslovne namene	samo za gostinstvo	samo za trgovino	samo za obrt	samo za industrijo	samo za kmetijstvo	počitniške hiše	garaže (kot poseben objekt)		
Slovenija												
število	7554	4582	381	146	243	496	20	688	486	241	271	
površina (m ²)	1346053	923925	93744	20657	33052	95631	5793	105499	35220	13400	19132	
prostornina (m ³)	3930525	2628118	282622	61218	105381	322065	17540	326217	95953	38322	53089	
Ajdovščina												
število	47	33	1	-	-	6	1	3	2	-	1	
površina (m ²)	9441	6315	360	-	-	1779	137	466	203	-	181	
prostornina (m ³)	32039	20647	1056	-	-	7148	413	1577	514	-	684	
Beltinci												
število	20	13	-	1	-	2	2	1	-	1	-	
površina (m ²)	2944	1967	-	177	-	168	518	51	-	63	-	
prostornina (m ³)	9415	5811	-	545	-	612	2085	167	-	195	-	
Bled												
število	25	15	5	-	2	3	-	-	-	-	-	
površina (m ²)	5677	2732	2544	-	89	312	-	-	-	-	-	
prostornina (m ³)	16996	7093	8528	-	283	1092	-	-	-	-	-	
Bohinj												
število	11	5	3	-	1	-	-	-	-	-	2	
površina (m ²)	2176	965	1103	-	21	-	-	-	-	-	87	
prostornina (m ³)	7342	2730	4332	-	57	-	-	-	-	-	223	
Borovnica												
število	15	9	-	-	2	2	-	1	-	-	1	
površina (m ²)	2557	1543	-	-	270	200	-	482	-	-	62	
prostornina (m ³)	7568	4492	-	-	810	576	-	1489	-	-	201	
Bovec												
število	28	17	2	2	2	2	-	3	-	-	-	
površina (m ²)	5424	2948	1084	224	278	474	-	416	-	-	-	
prostornina (m ³)	15688	7927	3156	600	695	1960	-	1350	-	-	-	
Brda												
število	37	22	2	-	-	1	-	9	1	2	-	
površina (m ²)	8060	5248	950	-	-	27	-	1603	126	106	-	
prostornina (m ³)	22305	13491	2630	-	-	74	-	5480	330	300	-	
Brezovica												
število	56	45	1	-	1	-	-	-	9	-	-	
površina (m ²)	11231	9842	461	-	130	-	-	-	798	-	-	
prostornina (m ³)	33585	29282	1195	-	425	-	-	-	2683	-	-	
Brežice												
število	77	33	2	-	6	3	-	11	10	3	9	
površina (m ²)	9205	4765	520	-	697	469	-	1286	803	176	489	
prostornina (m ³)	27718	13963	1149	-	2659	1594	-	4256	2173	688	1236	
Cankova-Tičina												
število	22	11	1	2	-	3	1	3	-	1	-	
površina (m ²)	2982	1784	190	227	-	212	193	321	-	55	-	
prostornina (m ³)	9607	5637	490	608	-	695	772	1229	-	176	-	
Celje												
število	168	123	11	4	6	7	-	1	14	2	-	
površina (m ²)	30357	22675	2995	286	519	2783	-	60	962	77	-	
prostornina (m ³)	95475	66468	10497	1156	2040	12097	-	200	2762	255	-	
Cerklje na Gorenjskem												
število	45	27	-	-	-	3	-	6	9	-	-	
površina (m ²)	10223	6816	-	-	-	1296	-	1448	663	-	-	
prostornina (m ³)	27439	17496	-	-	-	3923	-	4358	1662	-	-	

3.7.1 Število, površina in prostornina stavb po namenu, investitor fizična oseba, po občinah Slovenije, 1996 (nadaljevanje)

	Skupaj	Namen stavbe									
		samo za stanovanje	za stanovanje in poslovne namene	samo za gostinstvo	samo za trgovino	samo za obrt	samo za industrijo	samo za kmetijstvo	počitniške hiše	garaže (kot poseben objekt)	drugo
Cerknica											
število	13	5	1	-	3	1	-	1	2	-	-
površina (m ²)	1867	1047	304	-	152	50	-	129	185	-	-
prostornina (m ³)	5343	2789	1176	-	398	140	-	285	555	-	-
Cerkno											
število	30	28	-	-	-	-	-	2	-	-	-
površina (m ²)	9020	8386	-	-	-	-	-	634	-	-	-
prostornina (m ³)	26759	24983	-	-	-	-	-	1776	-	-	-
črenšovci											
število	18	11	-	1	1	1	-	4	-	-	-
površina (m ²)	3644	2346	-	120	72	384	-	722	-	-	-
prostornina (m ³)	10902	6648	-	420	216	1152	-	2466	-	-	-
črna na Koroškem											
število	24	6	-	-	-	1	-	2	9	5	1
površina (m ²)	4187	1360	-	-	-	22	-	1736	894	145	30
prostornina (m ³)	11804	3963	-	-	-	61	-	4823	2486	381	90
črnomelj											
število	94	45	15	-	-	1	1	8	24	-	-
površina (m ²)	11745	6249	3075	-	-	120	330	970	1001	-	-
prostornina (m ³)	35653	18524	9191	-	-	440	894	3601	3003	-	-
Destnik-Trnovska vas											
število	24	19	1	-	2	1	-	1	-	-	-
površina (m ²)	4211	3341	240	-	200	250	-	180	-	-	-
prostornina (m ³)	11949	9334	720	-	600	775	-	520	-	-	-
Divača											
število	7	6	1	-	-	-	-	-	-	-	-
površina (m ²)	1526	1024	502	-	-	-	-	-	-	-	-
prostornina (m ³)	5330	3280	2050	-	-	-	-	-	-	-	-
Dobrepolje											
število	25	15	-	-	-	-	-	1	7	1	1
površina (m ²)	4165	3337	-	-	-	-	-	108	630	30	60
prostornina (m ³)	12714	10478	-	-	-	-	-	237	1759	60	180
Dobrova-Horjul-Polhov											
število	41	34	1	1	-	3	-	-	1	-	1
površina (m ²)	9252	8046	275	105	-	561	-	-	120	-	145
prostornina (m ³)	23921	21148	640	290	-	1163	-	-	340	-	340
Dol pri Ljubljani											
število	6	5	-	-	-	-	-	-	-	1	-
površina (m ²)	1078	1032	-	-	-	-	-	-	-	46	-
prostornina (m ³)	3264	3144	-	-	-	-	-	-	-	120	-
Domžale											
število	128	92	7	3	3	10	-	1	4	4	4
površina (m ²)	26106	21148	2561	334	203	920	-	137	219	241	343
prostornina (m ³)	72420	55574	8569	882	601	4016	-	410	532	922	914
Domava											
število	10	9	-	-	1	-	-	-	-	-	-
površina (m ²)	1609	1379	-	-	230	-	-	-	-	-	-
prostornina (m ³)	4373	3773	-	-	600	-	-	-	-	-	-
Dravograd											
število	18	4	4	-	3	-	-	-	6	1	-
površina (m ²)	2666	527	1064	-	440	-	-	-	612	23	-
prostornina (m ³)	7466	1613	2832	-	1260	-	-	-	1696	65	-
Duplek											
število	46	33	1	-	1	1	-	3	3	3	1
površina (m ²)	6974	6335	216	-	35	47	-	125	102	82	32
prostornina (m ³)	21657	19786	667	-	89	141	-	435	239	217	83

3.7.1 Število, površina in prostornina stavb po namenu, investitor fizična oseba, po občinah Slovenije, 1996
(nadaljevanje)

	Skupaj	Namen stavbe									drugo	
		samo za stanovanje	za stanovanje in poslovne namene	samo za gostinstvo	samo za trgovino	samo za obrt	samo za industrijo	samo za kmetijstvo	počitniške hiše	garaže (kot poseben objekt)		
Gorenja vas-Poljane												
število	33	23	1	1	-	3	-	3	2	-	-	-
površina (m ²)	8680	6707	396	124	-	268	-	1013	172	-	-	-
prostornina (m ³)	23217	17608	1320	372	-	821	-	2752	344	-	-	-
Gorišnica												
število	32	21	-	2	4	5	-	-	-	-	-	-
površina (m ²)	4059	3023	-	366	304	366	-	-	-	-	-	-
prostornina (m ³)	11304	8520	-	804	940	1040	-	-	-	-	-	-
Gornja Radgona												
število	94	53	4	1	-	4	-	9	6	17	-	-
površina (m ²)	23093	15897	1717	125	-	787	-	2343	656	1568	-	-
prostornina (m ³)	64078	41019	5263	475	-	2712	-	8529	1545	4535	-	-
Gornji Grad												
število	16	8	-	-	-	3	-	3	1	1	-	-
površina (m ²)	2562	1419	-	-	-	537	-	508	54	44	-	-
prostornina (m ³)	9142	4948	-	-	-	2203	-	1720	170	101	-	-
Gornji Petrovci												
število	16	8	-	2	-	-	-	5	-	1	-	-
površina (m ²)	1835	1128	-	234	-	-	-	432	-	41	-	-
prostornina (m ³)	6444	4404	-	702	-	-	-	1220	-	118	-	-
Grosuplje												
število	110	63	7	-	-	9	-	5	22	2	2	2
površina (m ²)	23718	13766	1962	-	-	5351	-	678	1825	60	76	76
prostornina (m ³)	67803	39442	5200	-	-	16017	-	1947	4830	137	230	230
Hodoš-Salovci												
število	3	-	-	-	-	-	-	2	-	-	1	1
površina (m ²)	280	-	-	-	-	-	-	172	-	-	108	108
prostornina (m ³)	1113	-	-	-	-	-	-	552	-	-	561	561
Hrastnik												
število	17	7	1	-	-	1	-	1	4	3	-	-
površina (m ²)	1664	861	396	-	-	96	-	48	203	60	-	-
prostornina (m ³)	5907	2889	1770	-	-	288	-	240	570	150	-	-
Hrpelje-Kozina												
število	11	6	2	1	-	-	-	2	-	-	-	-
površina (m ²)	2237	1051	437	121	-	-	-	628	-	-	-	-
prostornina (m ³)	6792	3078	1458	340	-	-	-	1916	-	-	-	-
Idrija												
število	16	10	-	-	-	-	-	5	1	-	-	-
površina (m ²)	3721	2738	-	-	-	-	-	919	64	-	-	-
prostornina (m ³)	11736	7831	-	-	-	-	-	3706	199	-	-	-
Ig												
število	47	35	4	2	1	1	-	1	3	-	-	-
površina (m ²)	9900	7436	1250	370	140	230	-	261	213	-	-	-
prostornina (m ³)	28287	21320	3453	1142	300	470	-	1062	540	-	-	-
Iirska Bistrica												
število	76	28	16	3	3	6	-	11	-	7	2	2
površina (m ²)	12465	5269	3355	238	341	1768	-	1065	-	359	70	70
prostornina (m ³)	47718	17905	11884	949	1529	9971	-	3846	-	1330	304	304
Ivančna Gorica												
število	178	115	6	1	-	5	1	4	41	2	3	3
površina (m ²)	33561	25453	3067	32	-	424	42	477	3532	120	414	414
prostornina (m ³)	99292	73490	11863	77	-	1342	168	1478	9328	370	1176	1176
Izola - Isola												
število	37	20	2	2	6	4	-	-	-	2	1	1
površina (m ²)	6557	4804	502	119	465	566	-	-	-	84	17	17
prostornina (m ³)	16997	12112	1395	338	1311	1576	-	-	-	222	43	43

3.7.1 Število, površina in prostornina stavb po namenu, investitor fizična oseba, po občinah Slovenije, 1996 (nadaljevanje)

	Skupaj	Namen stavbe									
		samo za stanovanje	za stanovanje in poslovne namene	samo za gostinstvo	samo za trgovino	samo za obrt	samo za industrijo	samo za kmetijstvo	počitniške hiše	garaže (kot poseben objekt)	drugo
Jesenice											
štrevilo	49	29	2	4	1	4	-	-	2	7	-
površina (m ²)	8998	5758	541	388	71	1745	-	-	210	285	-
prostornina (m ³)	27429	16520	1739	1108	198	6467	-	-	589	808	-
Juršinci											
štrevilo	11	10	-	-	1	-	-	-	-	-	-
površina (m ²)	1603	1503	-	-	100	-	-	-	-	-	-
prostornina (m ³)	4495	4195	-	-	300	-	-	-	-	-	-
Kamnik											
štrevilo	36	19	3	-	3	6	-	3	1	1	-
površina (m ²)	5537	2832	634	-	368	679	-	850	30	144	-
prostornina (m ³)	18378	9437	1836	-	1275	2270	-	3030	100	430	-
Kanal											
štrevilo	13	10	-	-	-	-	-	3	-	-	-
površina (m ²)	2894	2290	-	-	-	-	-	604	-	-	-
prostornina (m ³)	7880	5940	-	-	-	-	-	1940	-	-	-
Kidričevo											
štrevilo	29	12	3	6	2	4	-	1	-	-	1
površina (m ²)	3845	1820	610	581	150	480	-	180	-	-	24
prostornina (m ³)	10801	5100	1640	1661	390	1390	-	550	-	-	70
Kobarid											
štrevilo	25	16	-	-	1	-	-	3	-	1	4
površina (m ²)	4151	3310	-	-	120	-	-	254	-	58	409
prostornina (m ³)	12270	10036	-	-	480	-	-	677	-	150	927
Kobilje											
štrevilo	2	1	-	-	-	-	-	1	-	-	-
površina (m ²)	360	312	-	-	-	-	-	48	-	-	-
prostornina (m ³)	940	780	-	-	-	-	-	160	-	-	-
Kočevo											
štrevilo	18	14	-	-	-	1	-	1	-	2	-
površina (m ²)	2836	2387	-	-	-	110	-	280	-	59	-
prostornina (m ³)	8402	6576	-	-	-	280	-	1400	-	146	-
Komen											
štrevilo	5	5	-	-	-	-	-	-	-	-	-
površina (m ²)	910	910	-	-	-	-	-	-	-	-	-
prostornina (m ³)	2739	2739	-	-	-	-	-	-	-	-	-
Koper - Capodistria											
štrevilo	78	52	12	1	5	6	-	2	-	-	-
površina (m ²)	15964	11594	2604	530	160	716	-	360	-	-	-
prostornina (m ³)	44096	31357	7508	1203	472	2435	-	1121	-	-	-
Kozje											
štrevilo	44	22	3	-	-	1	-	16	-	-	2
površina (m ²)	3984	2657	218	-	-	72	-	893	-	-	144
prostornina (m ³)	11974	8130	682	-	-	240	-	2541	-	-	381
Kranj											
štrevilo	143	89	7	1	2	9	-	19	12	-	4
površina (m ²)	40314	24107	2940	330	2661	2553	-	6546	775	-	402
prostornina (m ³)	112768	61977	8235	762	9541	7878	-	19870	2067	-	2436
Kranjska Gora											
štrevilo	26	10	3	3	2	1	-	1	3	3	-
površina (m ²)	5244	2259	819	1539	96	27	-	66	347	91	-
prostornina (m ³)	13638	5740	2128	4172	321	101	-	250	710	216	-
Krško											
štrevilo	105	84	11	-	-	-	-	-	8	-	2
površina (m ²)	17912	16700	670	-	-	-	-	-	498	-	44
prostornina (m ³)	45334	42295	1624	-	-	-	-	-	1255	-	160

3.7.1 Število, površina in prostornina stavb po namenu, investitor fizična oseba, po občinah Slovenije, 1996 (nadaljevanje)

	Skupaj	Namen stavbe									drugo	
		samo za stanovanje	za stanovanje in poslovne namene	samo za gostinstvo	samo za trgovino	samo za obrt	samo za industrijo	samo za kmetijstvo	počitniške hiše	garaže (kot poseben objekt)		
Kungota												
število	23	13	5	-	-	-	-	3	2	-	-	-
površina (m ²)	4328	2445	1369	-	-	-	-	414	100	-	-	-
prostornina (m ³)	13566	7277	4653	-	-	-	-	1341	295	-	-	-
Kuzma												
število	12	7	-	1	-	-	-	1	-	2	1	-
površina (m ²)	2285	1451	-	480	-	-	-	138	-	96	120	-
prostornina (m ³)	7208	4321	-	1560	-	-	-	566	-	305	456	-
Laško												
število	33	9	-	1	1	1	-	2	8	2	9	-
površina (m ²)	3347	1791	-	120	48	70	-	315	513	70	420	-
prostornina (m ³)	12745	6738	-	430	193	350	-	1310	1798	247	1679	-
Lenart												
število	164	95	3	3	5	15	-	20	4	13	6	-
površina (m ²)	22639	15448	623	457	543	1525	-	2948	197	533	365	-
prostornina (m ³)	65862	45966	1609	1174	1347	4298	-	8372	655	1356	1085	-
Lendava - Lendva												
število	45	15	2	3	6	3	-	16	-	-	-	-
površina (m ²)	5577	2993	360	654	476	162	-	932	-	-	-	-
prostornina (m ³)	16470	8069	1008	2220	1499	504	-	3170	-	-	-	-
Litija												
število	69	40	1	2	4	6	-	13	3	-	-	-
površina (m ²)	13158	8800	650	501	432	171	-	2372	232	-	-	-
prostornina (m ³)	34033	22292	1320	1080	1296	561	-	6920	564	-	-	-
Ljubljana												
število	135	77	2	7	11	20	-	8	4	-	6	-
površina (m ²)	35496	17800	555	868	2604	9533	-	3647	195	-	294	-
prostornina (m ³)	110344	50637	1550	2207	8907	32902	-	12789	570	-	782	-
Ljubno												
število	25	11	1	1	1	5	-	3	3	-	-	-
površina (m ²)	3314	1785	175	120	43	925	-	119	147	-	-	-
prostornina (m ³)	10246	5469	405	330	130	3236	-	291	385	-	-	-
Ljutomer												
število	161	123	5	-	1	10	-	14	3	3	2	-
površina (m ²)	29316	23804	1109	-	390	1294	-	2014	294	287	124	-
prostornina (m ³)	72172	56967	2604	-	900	4308	-	5573	683	858	279	-
Logatec												
število	58	29	2	-	4	5	-	3	8	-	7	-
površina (m ²)	12853	6467	933	-	331	3336	-	434	638	-	714	-
prostornina (m ³)	37713	18684	2264	-	1087	9958	-	1764	1872	-	2084	-
Loška dolina												
število	10	4	1	-	2	1	-	-	-	2	-	-
površina (m ²)	1608	680	289	-	221	232	-	-	-	186	-	-
prostornina (m ³)	5118	2046	708	-	524	1160	-	-	-	680	-	-
Loški potok												
število	7	2	2	-	-	-	-	2	1	-	-	-
površina (m ²)	1723	387	813	-	-	-	-	455	68	-	-	-
prostornina (m ³)	4917	1198	2268	-	-	-	-	1287	164	-	-	-
Luče												
število	7	5	-	-	-	1	-	-	1	-	-	-
površina (m ²)	3618	1025	-	-	-	2508	-	-	85	-	-	-
prostornina (m ³)	13381	3534	-	-	-	9632	-	-	215	-	-	-
Lukovica												
število	22	15	1	-	-	1	-	3	2	-	-	-
površina (m ²)	3714	3030	330	-	-	99	-	134	121	-	-	-
prostornina (m ³)	10266	8294	944	-	-	297	-	453	278	-	-	-

3.7.1 Število, površina in prostornina stavb po namenu, investitor fizična oseba, po občinah Slovenije, 1996 (nadaljevanje)

	Skupaj	Namen stavbe									
		samo za stanovanje	za stanovanje in poslovne namene	samo za gostinstvo	samo za trgovino	samo za obrt	samo za industrijo	samo za kmetijstvo	počitniške hiše	garaže (kot poseben objekt)	drugo
Majšperk											
število	20	17	1	-	1	-	-	-	-	-	1
površina (m ²)	2551	2254	160	-	61	-	-	-	-	-	76
prostornina (m ³)	7095	6323	420	-	160	-	-	-	-	-	192
Maribor											
število	315	184	4	10	16	28	-	14	13	35	11
površina (m ²)	34440	25188	300	691	1892	2527	-	886	680	1719	557
prostornina (m ³)	104067	77769	761	2033	4900	7776	-	2491	1917	4923	1497
Medvode											
število	16	7	1	-	-	-	-	-	6	1	1
površina (m ²)	3244	1945	585	-	-	-	-	-	515	86	113
prostornina (m ³)	8279	5127	1334	-	-	-	-	-	1274	236	308
Mengeš											
število	12	8	2	-	1	1	-	-	-	-	-
površina (m ²)	2740	2083	445	-	10	202	-	-	-	-	-
prostornina (m ³)	7574	5733	1400	-	27	414	-	-	-	-	-
Metlika											
število	62	29	20	2	-	4	1	4	2	-	-
površina (m ²)	10874	5045	2295	593	-	964	1200	601	176	-	-
prostornina (m ³)	31667	14738	6317	2002	-	4003	2400	1627	580	-	-
Mežica											
število	18	7	-	-	1	5	-	-	1	4	-
površina (m ²)	1687	832	-	-	440	230	-	-	56	129	-
prostornina (m ³)	4485	2336	-	-	980	647	-	-	186	336	-
Miren-Kostanjevica											
število	39	28	2	3	-	2	-	2	-	1	1
površina (m ²)	9586	7185	470	894	-	418	-	346	-	50	223
prostornina (m ³)	25902	18395	1240	2820	-	1287	-	1170	-	140	850
Mislinja											
število	11	4	1	-	-	2	-	2	2	-	-
površina (m ²)	2428	712	377	-	-	57	-	1155	127	-	-
prostornina (m ³)	10048	2036	1136	-	-	164	-	6311	401	-	-
Moravče											
število	30	26	-	1	-	1	-	-	1	1	-
površina (m ²)	5935	5667	-	70	-	106	-	-	62	30	-
prostornina (m ³)	15404	14727	-	156	-	266	-	-	153	102	-
Moravske Toplice											
število	39	13	3	-	-	1	1	18	2	1	-
površina (m ²)	4442	2049	831	-	-	60	256	1087	99	60	-
prostornina (m ³)	13241	6533	2274	-	-	202	745	2908	369	210	-
Mozirje											
število	37	16	3	-	-	5	-	5	7	1	-
površina (m ²)	6667	3368	980	-	-	1251	-	688	335	45	-
prostornina (m ³)	20823	10393	2380	-	-	4720	-	2421	806	103	-
Murska Sobota											
število	33	23	-	-	3	1	-	4	-	2	-
površina (m ²)	5106	4011	-	-	476	294	-	247	-	78	-
prostornina (m ³)	15496	11714	-	-	1587	1160	-	802	-	233	-
Muta											
število	23	22	1	-	-	-	-	-	-	-	-
površina (m ²)	5715	5345	370	-	-	-	-	-	-	-	-
prostornina (m ³)	18596	17634	962	-	-	-	-	-	-	-	-

3.7.1 Število, površina in prostornina stavb po namenu, investitor fizična oseba, po občinah Slovenije, 1996 (nadaljevanje)

	Skupaj	Namen stavbe									
		samo za stanovanje	za stanovanje in poslovne namene	samo za gostinstvo	samo za trgovino	samo za obrt	samo za industrijo	samo za kmetijstvo	počitniške hiše	garaže (kot poseben objekt)	drugo
Naklo											
število	18	13	1	-	1	1	-	2	-	-	-
površina (m ²)	6168	2904	220	-	2333	119	-	592	-	-	-
prostornina (m ³)	19873	7461	653	-	10149	246	-	1364	-	-	-
Nazarje											
število	8	4	2	-	-	1	-	1	-	-	-
površina (m ²)	1397	647	560	-	-	110	-	80	-	-	-
prostornina (m ³)	4740	2540	1610	-	-	350	-	240	-	-	-
Nova Gorica											
število	185	124	1	-	7	12	-	19	1	5	16
površina (m ²)	42494	32261	300	-	2406	4156	-	2388	74	231	678
prostornina (m ³)	116192	84252	740	-	8043	12986	-	7095	220	669	2187
Novo mesto											
število	369	191	5	3	1	20	-	46	25	17	61
površina (m ²)	57215	38514	1336	567	260	3656	-	6527	1747	1144	3464
prostornina (m ³)	149561	102471	4087	1744	650	10428	-	16669	3831	2636	7045
Odranci											
število	2	1	1	-	-	-	-	-	-	-	-
površina (m ²)	811	198	613	-	-	-	-	-	-	-	-
prostornina (m ³)	2335	495	1840	-	-	-	-	-	-	-	-
Ormož											
število	194	100	3	7	13	13	-	14	32	6	6
površina (m ²)	31005	20521	675	531	1499	1388	-	3443	1894	412	642
prostornina (m ³)	82083	53138	1907	1390	4560	3869	-	9480	5156	990	1593
Pesnica											
število	65	45	2	2	2	4	-	10	-	-	-
površina (m ²)	11209	8376	184	130	178	748	-	1593	-	-	-
prostornina (m ³)	35227	26455	472	332	569	2617	-	4782	-	-	-
Piran - Pirano											
število	5	5	-	-	-	-	-	-	-	-	-
površina (m ²)	754	754	-	-	-	-	-	-	-	-	-
prostornina (m ³)	2112	2112	-	-	-	-	-	-	-	-	-
Pivka											
število	23	11	1	1	3	2	-	2	-	3	-
površina (m ²)	4978	3642	455	92	313	161	-	140	-	175	-
prostornina (m ³)	13800	9883	1253	269	978	551	-	410	-	456	-
Podčetrtek											
število	86	24	15	1	1	2	-	36	3	2	2
površina (m ²)	7502	2957	1346	36	131	282	-	2400	114	86	150
prostornina (m ³)	22069	8950	3880	108	376	694	-	7102	268	215	476
Podvelka-Ribnica											
število	29	24	2	-	-	1	-	1	1	-	-
površina (m ²)	6451	5525	502	-	-	246	-	140	38	-	-
prostornina (m ³)	18968	16398	1497	-	-	676	-	298	99	-	-
Postojna											
število	51	29	-	-	3	11	-	4	1	3	-
površina (m ²)	12136	7832	-	-	636	2603	-	835	26	204	-
prostornina (m ³)	36024	21775	-	-	1891	8800	-	2931	72	555	-
Preddvor											
število	20	14	1	-	-	1	-	3	-	1	-
površina (m ²)	5098	3107	794	-	-	146	-	936	-	115	-
prostornina (m ³)	13201	7349	2504	-	-	324	-	2392	-	632	-

3.7.1 Število, površina in prostornina stavb po namenu, investitor fizična oseba, po občinah Slovenije, 1996 (nadaljevanje)

	Skupaj	Namen stavbe									drugo	
		samo za stanovanje	za stanovanje in poslovne namene	samo za gostinstvo	samo za trgovino	samo za obrt	samo za industrijo	samo za kmetijstvo	počitniške hiše	garaže (kot poseben objekt)		
Ptuj												
število	102	52	4	8	14	23	-	-	-	-	-	1
površina (m ²)	12894	8128	770	736	1376	1854	-	-	-	-	-	30
prostornina (m ³)	35521	22133	1980	2039	4080	5199	-	-	-	-	-	90
Puconci												
število	31	10	1	-	-	3	3	10	3	1	-	-
površina (m ²)	3824	1424	327	-	-	326	591	828	236	92	-	-
prostornina (m ³)	13059	4359	1154	-	-	1177	2176	3166	757	270	-	-
Rače-Fram												
število	37	21	-	-	5	2	-	3	3	3	-	-
površina (m ²)	4726	3562	-	-	335	346	-	167	153	163	-	-
prostornina (m ³)	14484	10849	-	-	991	1293	-	518	423	410	-	-
Radeče												
število	3	1	-	-	-	-	-	-	1	-	-	1
površina (m ²)	249	150	-	-	-	-	-	-	49	-	-	50
prostornina (m ³)	1200	750	-	-	-	-	-	-	150	-	-	300
Radenci												
število	35	25	-	1	-	1	-	3	2	3	-	-
površina (m ²)	8950	6261	-	152	-	1188	-	924	153	272	-	-
prostornina (m ³)	25306	16584	-	717	-	4219	-	2667	406	713	-	-
Radlje ob Dravi												
število	37	21	5	-	-	5	-	3	1	1	1	1
površina (m ²)	11024	5038	2607	-	-	2083	-	955	54	54	233	233
prostornina (m ³)	34632	16821	7412	-	-	6821	-	2635	193	143	607	607
Radovljica												
število	49	20	4	2	2	6	-	2	5	4	4	4
površina (m ²)	7606	3913	747	123	245	1103	-	192	257	106	920	920
prostornina (m ³)	22783	11026	2637	337	648	3752	-	606	728	354	2695	2695
Ravne-Prevalje												
število	110	49	2	3	7	17	-	13	-	15	4	4
površina (m ²)	17935	10457	554	708	402	2755	-	2430	-	435	194	194
prostornina (m ³)	48828	26891	1513	1938	1169	7948	-	7594	-	1157	618	618
Ribnica												
število	44	22	2	-	-	9	-	4	2	5	-	-
površina (m ²)	10056	5166	960	-	-	2085	-	1248	168	429	-	-
prostornina (m ³)	30324	13713	3202	-	-	8108	-	3581	468	1252	-	-
Rogaševci												
število	4	3	-	-	-	-	1	-	-	-	-	-
površina (m ²)	954	876	-	-	-	-	78	-	-	-	-	-
prostornina (m ³)	3131	2812	-	-	-	-	319	-	-	-	-	-
Rogaška Slatina												
število	115	57	5	1	1	3	-	31	6	6	5	5
površina (m ²)	11376	7693	758	54	35	370	-	1606	483	268	109	109
prostornina (m ³)	33276	22998	2102	151	93	1066	-	4278	1454	869	265	265
Rogatec												
število	39	27	2	1	-	1	-	8	-	-	-	-
površina (m ²)	4721	3989	90	25	-	69	-	548	-	-	-	-
prostornina (m ³)	14173	12037	310	95	-	244	-	1487	-	-	-	-
Ruše												
število	33	22	3	-	1	-	-	4	2	-	1	1
površina (m ²)	5891	4191	712	-	88	-	-	700	174	-	26	26
prostornina (m ³)	17518	12770	2015	-	273	-	-	1865	515	-	80	80
Semič												
število	29	15	5	-	-	-	-	1	8	-	-	-
površina (m ²)	4400	2437	1552	-	-	-	-	93	318	-	-	-
prostornina (m ³)	12894	7360	4353	-	-	-	-	270	911	-	-	-

3.7.1 Število, površina in prostornina stavb po namenu, investitor fizična oseba, po občinah Slovenije, 1996 (nadaljevanje)

	Skupaj	Namen stavbe									drugo	
		samo za stanovanje	za stanovanje in poslovne namene	samo za gostinstvo	samo za trgovino	samo za obrt	samo za industrijo	samo za kmetijstvo	počitniške hiše	garaže (kot poseben objekt)		
Sevnica												
število	36	6	2	1	3	6	1	4	2	1	10	
površina (m ²)	6171	1438	470	312	186	1981	334	585	120	90	655	
prostornina (m ³)	23217	5178	1631	1248	551	7731	1627	2146	501	210	2394	
Sežana												
število	45	39	1	1	-	-	-	4	-	-	-	
površina (m ²)	9270	7274	395	66	-	-	-	1535	-	-	-	
prostornina (m ³)	28669	22213	1560	198	-	-	-	4698	-	-	-	
Slovenj Gradec												
število	55	27	2	8	3	6	-	3	4	-	2	
površina (m ²)	12070	7355	1225	577	293	605	-	1514	408	-	93	
prostornina (m ³)	35554	20723	4169	1665	836	1835	-	5132	944	-	250	
Slovenska Bistrica												
število	363	300	1	8	13	15	1	15	1	-	9	
površina (m ²)	63422	56570	450	1090	1091	914	92	2512	64	-	639	
prostornina (m ³)	194417	174584	1200	3130	3230	2606	258	7423	160	-	1826	
Slovenske Konjice												
število	91	33	16	3	8	6	1	11	9	-	4	
površina (m ²)	15587	7208	2071	355	649	1601	820	1635	713	-	535	
prostornina (m ³)	49927	23376	6223	1045	1620	7656	1900	4583	2074	-	1450	
Starše												
število	28	21	1	-	-	3	-	2	-	1	-	
površina (m ²)	4914	4188	325	-	-	299	-	67	-	35	-	
prostornina (m ³)	15124	12885	1105	-	-	862	-	185	-	87	-	
Sveti Jurij												
število	26	12	1	-	-	-	-	6	5	2	-	
površina (m ²)	5650	3173	608	-	-	-	-	1274	467	128	-	
prostornina (m ³)	15465	7914	1611	-	-	-	-	4428	1163	349	-	
Šenčur												
število	38	17	5	-	-	5	-	9	-	1	1	
površina (m ²)	11407	5268	1937	-	-	1094	-	3026	-	39	43	
prostornina (m ³)	29594	13370	5071	-	-	2380	-	8437	-	97	239	
Šentlaj												
število	40	30	1	1	2	2	-	2	2	-	-	
površina (m ²)	7541	5928	184	300	292	126	-	402	309	-	-	
prostornina (m ³)	24302	18822	620	900	950	518	-	1310	1182	-	-	
Šentjernej												
število	46	30	-	-	-	-	-	6	1	3	6	
površina (m ²)	8424	6562	-	-	-	-	-	930	70	504	358	
prostornina (m ³)	22390	17595	-	-	-	-	-	2553	140	1386	716	
Šentjur pri Celju												
število	18	6	1	1	4	2	-	-	4	-	-	
površina (m ²)	2779	1331	106	83	661	320	-	-	278	-	-	
prostornina (m ³)	9109	4510	250	310	2244	1100	-	-	695	-	-	
Škocjan												
število	21	7	-	1	-	-	-	3	2	-	8	
površina (m ²)	2712	1450	-	84	-	-	-	538	144	-	496	
prostornina (m ³)	6910	3927	-	168	-	-	-	1345	288	-	1182	
Škofja Loka												
število	90	62	5	1	4	8	1	2	4	1	2	
površina (m ²)	22957	16143	3256	508	1013	598	84	282	401	44	628	
prostornina (m ³)	64793	43856	9926	1905	3407	1759	269	716	1074	106	1775	
Škofljica												
število	25	20	1	1	-	2	-	-	1	-	-	
površina (m ²)	6582	5374	80	310	-	718	-	-	100	-	-	
prostornina (m ³)	17622	14407	160	710	-	1945	-	-	400	-	-	

3.7.1 Število, površina in prostornina stavb po namenu, investitor fizična oseba, po občinah Slovenije, 1996 (nadaljevanje)

	Skupaj	Namen stavbe									
		samo za stanovanje	za stanovanje in poslovne namene	samo za gostinstvo	samo za trgovino	samo za obrt	samo za industrijo	samo za kmetijstvo	počitniške hiše	garaže (kot poseben objekt)	drugo
Šmarje pri Jelšah											
število	143	62	17	1	-	4	-	43	2	4	10
površina (m ²)	13521	8115	1312	76	-	320	-	3052	43	284	319
prostornina (m ³)	40762	24821	3726	256	-	800	-	9474	90	780	815
Šmartno ob Paki											
število	16	10	2	-	-	-	-	4	-	-	-
površina (m ²)	2542	1684	470	-	-	-	-	388	-	-	-
prostornina (m ³)	7293	5222	1011	-	-	-	-	1060	-	-	-
Šoštanj											
število	26	17	-	-	-	1	1	2	3	1	1
površina (m ²)	4248	2803	-	-	-	140	600	185	211	91	218
prostornina (m ³)	11482	7549	-	-	-	420	1800	573	445	195	500
Štore											
število	15	8	2	-	1	1	-	1	2	-	-
površina (m ²)	2093	1397	464	-	63	70	-	24	75	-	-
prostornina (m ³)	6874	4135	1817	-	245	206	-	96	375	-	-
Tolmin											
število	77	54	5	1	1	4	-	1	6	-	5
površina (m ²)	14819	11326	2133	93	55	223	-	68	413	-	508
prostornina (m ³)	43115	31904	7498	270	165	696	-	136	1032	-	1414
Trbovlje											
število	11	5	-	-	2	3	-	-	1	-	-
površina (m ²)	1704	1257	-	-	197	136	-	-	114	-	-
prostornina (m ³)	4200	3078	-	-	539	339	-	-	244	-	-
Trebnje											
število	140	86	5	3	3	12	-	18	12	-	1
površina (m ²)	25833	16258	579	864	228	1887	-	5229	698	-	90
prostornina (m ³)	80485	47785	2170	3522	640	7513	-	16800	1803	-	252
Tržič											
število	39	28	5	1	1	1	-	2	-	1	-
površina (m ²)	8047	6609	766	106	160	156	-	215	-	35	-
prostornina (m ³)	22017	17932	1885	408	495	537	-	674	-	86	-
Tumišče											
število	6	3	-	-	-	-	-	-	-	1	2
površina (m ²)	976	622	-	-	-	-	-	-	-	165	189
prostornina (m ³)	2728	1749	-	-	-	-	-	-	-	412	567
Velenje											
število	75	37	6	1	1	3	-	4	11	-	12
površina (m ²)	11438	7073	950	168	314	253	-	673	919	-	1088
prostornina (m ³)	33325	20889	2826	347	763	680	-	2964	2328	-	2528
Velike Lašče											
število	61	49	1	-	3	4	-	1	3	-	-
površina (m ²)	12378	10399	88	-	370	928	-	210	383	-	-
prostornina (m ³)	33930	28191	340	-	962	2604	-	520	1313	-	-
Videm											
število	35	26	3	1	1	4	-	-	-	-	-
površina (m ²)	5014	3819	750	90	90	265	-	-	-	-	-
prostornina (m ³)	14125	10790	1900	270	270	895	-	-	-	-	-
Vipava											
število	9	8	-	-	-	-	-	1	-	-	-
površina (m ²)	2250	1976	-	-	-	-	-	274	-	-	-
prostornina (m ³)	7262	6602	-	-	-	-	-	660	-	-	-

3.7.1 Število, površina in prostornina stavb po namenu, investitor fizična oseba, po občinah Slovenije, 1996 (nadaljevanje)

	Skupaj	Namen stavbe									
		samo za stanovanje	za stanovanje in poslovne namene	samo za gostinstvo	samo za trgovino	samo za obrt	samo za industrijo	samo za kmetijstvo	počitniške hiše	garaže (kot poseben objekt)	drugo
Vitanje											
število	13	7	1	-	-	1	-	3	1	-	-
površina (m ²)	2234	1431	220	-	-	80	-	434	69	-	-
prostornina (m ³)	7567	5009	650	-	-	240	-	1443	225	-	-
Vodice											
število	6	2	-	-	1	1	-	-	1	-	1
površina (m ²)	760	538	-	-	35	63	-	-	50	-	74
prostornina (m ³)	2260	1567	-	-	118	203	-	-	137	-	235
Vojnik											
število	81	64	6	-	1	2	1	1	5	1	-
površina (m ²)	11541	9817	742	-	90	160	210	48	324	150	-
prostornina (m ³)	34381	28248	2423	-	270	800	800	144	946	750	-
Vrhnika											
število	77	54	1	-	1	1	1	6	7	2	4
površina (m ²)	13476	10781	194	-	180	242	208	992	630	71	178
prostornina (m ³)	41296	33443	448	-	504	652	624	3175	1754	195	501
Vuzenica											
število	17	13	-	-	-	2	-	-	2	-	-
površina (m ²)	3729	3341	-	-	-	216	-	-	172	-	-
prostornina (m ³)	11570	10588	-	-	-	596	-	-	386	-	-
Zagorje ob Savi											
število	34	25	2	1	-	-	-	2	4	-	-
površina (m ²)	7578	6031	434	99	-	-	-	593	421	-	-
prostornina (m ³)	20958	16146	1188	268	-	-	-	2381	975	-	-
Zavrč											
število	4	4	-	-	-	-	-	-	-	-	-
površina (m ²)	583	583	-	-	-	-	-	-	-	-	-
prostornina (m ³)	1499	1499	-	-	-	-	-	-	-	-	-
Zreče											
število	30	6	6	2	5	1	1	4	4	-	1
površina (m ²)	3983	1106	1132	120	350	223	100	435	327	-	190
prostornina (m ³)	12095	3548	3479	340	970	678	290	1315	995	-	480
Žalec											
število	225	176	5	1	2	14	-	8	11	6	2
površina (m ²)	40602	33196	1632	184	219	3208	-	957	822	192	192
prostornina (m ³)	127882	103985	4905	520	805	10881	-	3214	2487	527	558
Železniki											
število	17	15	-	-	-	2	-	-	-	-	-
površina (m ²)	4611	4413	-	-	-	198	-	-	-	-	-
prostornina (m ³)	12343	11783	-	-	-	560	-	-	-	-	-
Žiri											
število	21	19	1	-	-	-	-	1	-	-	-
površina (m ²)	5181	4827	128	-	-	-	-	226	-	-	-
prostornina (m ³)	14247	13501	276	-	-	-	-	470	-	-	-

3.7.2 Število, površina in prostornina dokončanih stavb po namenu, investitor fizična oseba, po občinah Slovenije, 1997

	Skupaj	Namen stavbe									
		samo za stanovanje	za stanovanje in poslovne namene	samo za gostinstvo	samo za trgovino	samo za obrt	samo za industrijo	samo za kmetijstvo	počitniške hiše	garaže (kot poseben objekt)	drugo
Slovenija	7286	4375	342	150	186	509	20	668	521	208	307
število	1332303	890890	102804	29809	26620	86716	10127	107082	40654	11685	25916
površina (m ²)	3856339	2502325	305968	94609	84912	279417	37585	330121	111190	33541	76671
prostornina (m ³)											
Ajdovščina	61	33	8	2	1	5	1	9	1	1	-
število	14407	6909	2440	285	50	1697	1344	1572	60	50	-
površina (m ²)	61672	26091	8959	1131	131	9578	7728	7671	278	105	-
prostornina (m ³)											
Beltinci	28	21	-	1	-	2	1	1	-	2	-
število	4156	3697	-	66	-	113	104	121	-	55	-
površina (m ²)	12949	11462	-	336	-	369	285	331	-	166	-
prostornina (m ³)											
Bled	22	7	1	2	-	5	-	-	5	2	-
število	2629	1380	112	630	-	262	-	-	176	69	-
površina (m ²)	7715	3601	328	2286	-	797	-	-	510	193	-
prostornina (m ³)											
Bohinj	14	3	3	5	-	1	-	1	1	-	-
število	2422	593	873	799	-	42	-	60	55	-	-
površina (m ²)	8329	1772	3003	3094	-	147	-	186	127	-	-
prostornina (m ³)											
Borovnica	19	17	-	-	-	1	-	1	-	-	-
število	3212	3020	-	-	-	120	-	72	-	-	-
površina (m ²)	8986	8437	-	-	-	348	-	201	-	-	-
prostornina (m ³)											
Bovec	16	5	2	1	1	-	-	1	-	3	3
število	1254	690	208	38	94	-	-	70	-	74	80
površina (m ²)	3434	1802	601	95	282	-	-	175	-	234	245
prostornina (m ³)											
Brda	34	21	5	-	-	-	-	4	-	3	1
število	6933	4267	1690	-	-	-	-	828	-	94	54
površina (m ²)	19803	10875	5864	-	-	-	-	2636	-	268	160
prostornina (m ³)											
Brezovica	16	14	-	-	-	1	-	-	-	-	1
število	2023	1518	-	-	-	235	-	-	-	-	270
površina (m ²)	6582	5222	-	-	-	745	-	-	-	-	615
prostornina (m ³)											
Brežice	78	40	1	2	-	7	-	9	1	6	12
število	12715	7587	520	272	-	905	-	1947	115	443	926
površina (m ²)	36894	19989	1560	744	-	3158	-	7207	310	1609	2317
prostornina (m ³)											
Cankova-Tišina	28	18	1	-	-	1	-	2	-	6	-
število	4352	3353	338	-	-	72	-	267	-	322	-
površina (m ²)	13527	10419	1100	-	-	295	-	681	-	1032	-
prostornina (m ³)											
Celje	74	48	5	1	1	11	-	1	6	-	1
število	13132	8167	1821	126	147	1051	-	764	576	-	480
površina (m ²)	42202	25037	6455	360	735	3111	-	3057	1527	-	1920
prostornina (m ³)											
Cerklje na Gorenjskem	118	79	1	-	-	6	-	10	21	-	1
število	27273	20826	233	-	-	1768	-	2472	1624	-	350
površina (m ²)	73217	54806	572	-	-	5845	-	6299	4445	-	1250
prostornina (m ³)											
Cerknica	58	36	2	3	2	6	1	1	5	-	2
število	9557	6925	243	262	530	518	112	144	513	-	310
površina (m ²)	29503	21529	661	707	1590	1458	392	432	1874	-	860
prostornina (m ³)											

3.7.2 Število, površina in prostornina dokončanih stavb po namenu, investitor fizična oseba, po občinah Slovenije, 1997 (nadaljevanje)

	Skupaj	Namen stavbe									
		samo za stanovanje	za stanovanje in poslovne namene	samo za gostinstvo	samo za trgovino	samo za obrt	samo za industrijo	samo za kmetijstvo	počitniške hiše	garaže (kot poseben objekt)	drugo
Cerkno											
šttevilo	23	7	-	-	-	3	-	8	1	4	-
površina (m ²)	3979	1987	-	-	-	240	-	1590	21	141	-
prostornina (m ³)	11715	5794	-	-	-	672	-	4862	54	333	-
črenšovci											
šttevilo	8	5	2	-	-	1	-	-	-	-	-
površina (m ²)	1816	1002	718	-	-	96	-	-	-	-	-
prostornina (m ³)	4912	2662	1914	-	-	336	-	-	-	-	-
črna na Koroškem											
šttevilo	5	3	1	-	-	-	-	-	1	-	-
površina (m ²)	1106	745	335	-	-	-	-	-	26	-	-
prostornina (m ³)	3222	2075	1071	-	-	-	-	-	76	-	-
črnomelj											
šttevilo	84	23	11	1	3	5	-	14	26	1	-
površina (m ²)	10537	2342	3161	734	352	1196	-	1644	1066	42	-
prostornina (m ³)	35904	8405	9475	2353	1507	4809	-	5404	3847	104	-
Destriuk-Trnovska vas											
šttevilo	35	32	-	1	-	1	-	1	-	-	-
površina (m ²)	4328	3921	-	75	-	200	-	132	-	-	-
prostornina (m ³)	10457	9297	-	240	-	540	-	380	-	-	-
Divača											
šttevilo	32	27	1	2	-	2	-	-	-	-	-
površina (m ²)	7066	5150	632	1074	-	210	-	-	-	-	-
prostornina (m ³)	21867	15806	1700	3571	-	790	-	-	-	-	-
Dobrepolje											
šttevilo	27	15	-	1	-	-	-	2	7	1	1
površina (m ²)	4092	3109	-	50	-	-	-	237	604	30	62
prostornina (m ³)	11347	8281	-	230	-	-	-	724	1774	90	248
Dobrova-Horjul-Polhov Gradec											
šttevilo	12	10	1	-	-	1	-	-	-	-	-
površina (m ²)	1580	1280	120	-	-	180	-	-	-	-	-
prostornina (m ³)	5348	4388	240	-	-	720	-	-	-	-	-
Dol pri Ljubljani											
šttevilo	20	18	-	-	-	1	-	-	1	-	-
površina (m ²)	5667	5138	-	-	-	342	-	-	187	-	-
prostornina (m ³)	16574	14844	-	-	-	1300	-	-	430	-	-
Domžale											
šttevilo	141	82	14	3	16	15	2	3	-	3	3
površina (m ²)	32742	17045	6651	1503	2364	3436	1067	418	-	100	158
prostornina (m ³)	91493	43889	17912	5492	8019	10864	3287	1304	-	237	489
Domava											
šttevilo	19	13	2	1	-	1	-	-	2	-	-
površina (m ²)	2739	1818	566	90	-	150	-	-	115	-	-
prostornina (m ³)	7420	4868	1590	240	-	450	-	-	272	-	-
Dravograd											
šttevilo	33	17	4	1	-	4	-	2	5	-	-
površina (m ²)	6625	3758	786	114	-	810	-	464	693	-	-
prostornina (m ³)	20718	10597	2508	570	-	3230	-	1929	1884	-	-
Duplek											
šttevilo	26	20	-	-	-	1	-	1	2	-	2
površina (m ²)	4116	3692	-	-	-	67	-	204	72	-	81
prostornina (m ³)	13765	12634	-	-	-	137	-	592	172	-	230
Gorenja vas-Poljane											
šttevilo	27	18	1	1	-	3	-	2	2	-	-
površina (m ²)	7032	4839	375	179	-	378	-	1064	197	-	-
prostornina (m ³)	18696	12553	845	447	-	1274	-	2957	620	-	-

3.7.2 Število, površina in prostornina dokončanih stavb po namenu, investitor fizična oseba, po občinah Slovenije, 1997 (nadaljevanje)

	Skupaj	Namen stavbe									
		samo za stanovanje	za stanovanje in poslovne namene	samo za gostinstvo	samo za trgovino	samo za obrt	samo za industrijo	samo za kmetijstvo	počitniške hiše	garaže (kot poseben objekt)	drugo
Gorišnica											
število	46	30	1	2	1	4	-	2	6	-	-
površina (m ²)	6225	4337	280	196	220	622	-	168	402	-	-
prostornina (m ³)	15956	10959	750	478	600	1646	-	506	1017	-	-
Gornja Radgona											
število	36	23	1	-	-	2	-	2	1	7	-
površina (m ²)	8308	6003	314	-	-	668	-	389	102	832	-
prostornina (m ³)	22917	16877	1196	-	-	1594	-	959	240	2051	-
Gornji Grad											
število	10	7	-	-	-	1	-	2	-	-	-
površina (m ²)	2164	1348	-	-	-	575	-	241	-	-	-
prostornina (m ³)	7035	4252	-	-	-	2160	-	623	-	-	-
Gornji Petrovci											
število	12	5	1	-	-	-	1	4	1	-	-
površina (m ²)	1625	867	340	-	-	-	117	253	48	-	-
prostornina (m ³)	4598	2450	883	-	-	-	362	706	197	-	-
Grosuplje											
število	118	59	3	1	3	2	-	6	28	6	10
površina (m ²)	18707	11915	1081	115	171	144	-	1538	2557	268	918
prostornina (m ³)	53116	32336	4284	340	565	516	-	4952	6430	905	2788
Hodoš-Šalovci											
število	2	1	-	-	-	1	-	-	-	-	-
površina (m ²)	360	240	-	-	-	120	-	-	-	-	-
prostornina (m ³)	1128	784	-	-	-	344	-	-	-	-	-
Hrastnik											
število	9	5	-	-	-	1	-	-	-	3	-
površina (m ²)	921	631	-	-	-	240	-	-	-	50	-
prostornina (m ³)	3102	2019	-	-	-	960	-	-	-	123	-
Hrpelje-Kozina											
število	33	28	-	2	1	-	1	1	-	-	-
površina (m ²)	6792	5536	-	777	60	-	105	314	-	-	-
prostornina (m ³)	21378	17463	-	2252	180	-	525	958	-	-	-
Idrija											
število	28	7	-	-	1	2	-	3	1	11	3
površina (m ²)	3373	1640	-	-	42	400	-	573	39	571	108
prostornina (m ³)	10796	4540	-	-	105	1712	-	2126	86	1823	404
Ig											
število	10	8	-	-	-	1	-	-	1	-	-
površina (m ²)	1062	844	-	-	-	144	-	-	74	-	-
prostornina (m ³)	3233	2563	-	-	-	390	-	-	280	-	-
Ilirska Bistrica											
število	53	32	4	-	1	4	-	5	-	4	3
površina (m ²)	10119	7380	1194	-	60	582	-	482	-	202	219
prostornina (m ³)	35983	24793	4739	-	270	2533	-	2155	-	669	824
Ivančna Gorica											
število	103	58	5	5	2	1	-	1	24	1	6
površina (m ²)	18472	12761	1538	1204	104	338	-	30	2129	32	336
prostornina (m ³)	51200	34826	4702	3619	307	1020	-	90	5739	96	801
Izola											
število	29	21	4	1	-	1	-	1	1	-	-
površina (m ²)	6072	4511	1053	87	-	81	-	190	150	-	-
prostornina (m ³)	16733	12063	3029	330	-	321	-	510	480	-	-
Jesenice											
število	36	18	1	1	5	3	-	2	2	4	-
površina (m ²)	5834	3914	492	237	502	196	-	216	119	158	-
prostornina (m ³)	16836	11401	1440	696	1408	629	-	557	282	423	-

3.7.2 Število, površina in prostornina dokončanih stavb po namenu, investitor fizična oseba, po občinah Slovenije, 1997 (nadaljevanje)

	Skupaj	Namen stavbe								počitniške hiše	garaže (kot poseben objekt)	drugo
		samo za stanovanje	za stanovanje in poslovne namene	samo za gostinstvo	samo za trgovino	samo za obrt	samo za industrijo	samo za kmetijstvo				
Juršinci												
število	16	11	-	-	-	-	-	2	3	-	-	-
površina (m ²)	2009	1272	-	-	-	-	-	531	206	-	-	-
prostornina (m ³)	5633	3101	-	-	-	-	-	2048	484	-	-	-
Kamnik												
število	42	35	-	1	1	2	-	1	-	1	1	-
površina (m ²)	5451	4174	-	515	230	340	-	160	-	32	-	-
prostornina (m ³)	17932	13869	-	1803	700	900	-	570	-	90	-	-
Kanal												
število	27	18	1	-	2	2	-	2	-	-	2	-
površina (m ²)	5685	4354	190	-	180	80	-	800	-	-	81	-
prostornina (m ³)	15814	11811	480	-	570	286	-	2430	-	-	237	-
Kidričevo												
število	38	22	1	1	1	10	-	2	-	-	1	-
površina (m ²)	5119	2931	290	140	90	1418	-	230	-	-	20	-
prostornina (m ³)	13505	7232	580	420	205	4176	-	832	-	-	60	-
Kobarid												
število	9	3	-	-	2	-	-	3	-	1	-	-
površina (m ²)	755	256	-	-	112	-	-	339	-	48	-	-
prostornina (m ³)	2016	641	-	-	292	-	-	963	-	120	-	-
Kobilje												
število	1	-	-	-	-	1	-	-	-	-	-	-
površina (m ²)	77	-	-	-	-	77	-	-	-	-	-	-
prostornina (m ³)	231	-	-	-	-	231	-	-	-	-	-	-
Kočevo												
število	32	22	4	-	-	-	-	3	-	2	1	-
površina (m ²)	4857	3247	827	-	-	-	-	539	-	114	130	-
prostornina (m ³)	14644	9223	2403	-	-	-	-	2358	-	300	360	-
Komen												
število	30	19	6	2	-	3	-	-	-	-	-	-
površina (m ²)	7296	4356	2228	368	-	344	-	-	-	-	-	-
prostornina (m ³)	22369	13461	6897	1123	-	888	-	-	-	-	-	-
Koper												
število	150	97	20	6	5	3	-	9	1	4	5	-
površina (m ²)	35568	25598	7096	417	250	734	-	804	61	189	419	-
prostornina (m ³)	101647	71866	20905	1185	744	2051	-	2908	199	628	1161	-
Kozje												
število	23	7	2	-	-	-	-	10	-	1	3	-
površina (m ²)	3245	1270	532	-	-	-	-	1136	-	148	159	-
prostornina (m ³)	9571	3875	1520	-	-	-	-	3322	-	422	432	-
Kranj												
število	284	207	11	3	1	13	-	23	23	1	2	-
površina (m ²)	71962	52915	4229	890	2744	2397	-	6219	1987	106	475	-
prostornina (m ³)	193193	137585	11639	2390	9999	7495	-	16731	5282	320	1752	-
Kranjska Gora												
število	25	18	3	1	-	-	-	1	1	-	1	-
površina (m ²)	5992	3024	1502	153	-	-	-	50	1000	-	263	-
prostornina (m ³)	16594	8333	3854	456	-	-	-	162	3000	-	789	-
Krško												
število	115	77	1	-	-	-	-	35	-	-	2	-
površina (m ²)	17754	15005	250	-	-	-	-	2499	-	-	-	-
prostornina (m ³)	46059	38609	553	-	-	-	-	6897	-	-	-	-
Kungota												
število	26	2	-	1	-	1	-	2	20	-	-	-
površina (m ²)	3405	278	-	195	-	293	-	516	2123	-	-	-
prostornina (m ³)	10450	799	-	695	-	1351	-	1354	6251	-	-	-

3.7.2 Število, površina in prostornina dokončanih stavb po namenu, investitor fizična oseba, po občinah Slovenije, 1997 (nadaljevanje)

	Skupaj	Namen stavbe								počitniške hiše	garaže (kot poseben objekt)	drugo
		samo za stanovanje	za stanovanje in poslovne namene	samo za gostinstvo	samo za trgovino	samo za obrt	samo za industrijo	samo za kmetijstvo				
Kuzma												
število	10	7	-	-	-	-	-	1	-	2	-	
površina (m ²)	1701	1359	-	-	-	-	-	256	-	86	-	
prostornina (m ³)	4631	3521	-	-	-	-	-	906	-	204	-	
Laško												
število	38	19	-	-	-	6	-	3	6	3	1	
površina (m ²)	3981	2624	-	-	-	457	-	265	449	141	45	
prostornina (m ³)	12051	7272	-	-	-	1524	-	1031	1682	407	135	
Lenart												
število	156	115	4	5	4	11	-	6	-	5	6	
površina (m ²)	23959	20333	699	565	390	937	-	412	-	239	384	
prostornina (m ³)	70505	60203	2098	1486	1186	2467	-	1168	-	848	1049	
Lendava												
število	33	22	2	1	2	2	-	3	-	-	1	
površina (m ²)	6439	4836	588	180	264	145	-	276	-	-	150	
prostornina (m ³)	18791	13279	2044	540	972	642	-	864	-	-	450	
Litija												
število	63	38	2	1	1	10	-	6	-	5	-	
površina (m ²)	11511	8096	706	102	80	1255	-	835	-	437	-	
prostornina (m ³)	29569	20229	1638	250	240	3742	-	2430	-	1040	-	
Ljubljana												
število	243	151	10	9	11	11	1	15	11	5	19	
površina (m ²)	46237	34240	2361	707	473	1151	1217	3739	710	196	1443	
prostornina (m ³)	133172	97695	6452	2148	1421	3593	3875	11259	1787	486	4456	
Ljubno												
število	10	5	-	-	-	2	-	3	-	-	-	
površina (m ²)	1342	700	-	-	-	240	-	402	-	-	-	
prostornina (m ³)	4257	2209	-	-	-	760	-	1288	-	-	-	
Ljutomer												
število	90	51	3	4	2	12	-	11	1	5	1	
površina (m ²)	15499	9244	464	715	330	2539	-	1754	36	330	87	
prostornina (m ³)	47448	23405	928	2533	1200	11793	-	6247	108	1034	200	
Logatec												
število	42	27	1	1	-	2	-	5	-	6	-	
površina (m ²)	7000	5420	462	90	-	226	-	348	-	454	-	
prostornina (m ³)	21868	16164	1404	297	-	1135	-	1374	-	1494	-	
Loška dolina												
število	42	29	1	7	1	3	1	-	-	-	-	
površina (m ²)	7335	5128	119	1077	143	483	385	-	-	-	-	
prostornina (m ³)	22422	16169	275	3222	377	1329	1050	-	-	-	-	
Loški potok												
število	6	4	-	-	-	2	-	-	-	-	-	
površina (m ²)	968	819	-	-	-	149	-	-	-	-	-	
prostornina (m ³)	2675	2284	-	-	-	391	-	-	-	-	-	
Luče												
število	4	2	-	-	-	-	-	2	-	-	-	
površina (m ²)	665	305	-	-	-	-	-	360	-	-	-	
prostornina (m ³)	2390	955	-	-	-	-	-	1435	-	-	-	
Lukovica												
število	32	29	-	-	1	1	-	1	-	-	-	
površina (m ²)	6162	6037	-	-	18	44	-	63	-	-	-	
prostornina (m ³)	16610	16235	-	-	54	132	-	189	-	-	-	
Majšperk												
število	38	27	-	-	2	1	-	-	8	-	-	
površina (m ²)	5086	4201	-	-	103	320	-	-	462	-	-	
prostornina (m ³)	12111	9763	-	-	276	900	-	-	1172	-	-	

3.7.2 Število, površina in prostornina dokončanih stavb po namenu, investitor fizična oseba, po občinah Slovenije, 1997 (nadaljevanje)

	Skupaj	Namen stavbe									
		samo za stanovanje	za stanovanje in poslovne namene	samo za gostinstvo	samo za trgovino	samo za obrt	samo za industrijo	samo za kmetijstvo	počitniške hiše	garaže (kot poseben objekt)	drugo
Maribor											
število	166	83	-	-	11	22	-	17	12	14	7
površina (m ²)	18021	12360	-	-	1725	1694	-	1003	478	586	175
prostornina (m ³)	52710	37618	-	-	4665	4693	-	2632	1297	1391	414
Medvode											
število	47	34	3	-	1	-	-	2	7	-	-
površina (m ²)	15207	10821	2981	-	63	-	-	843	499	-	-
prostornina (m ³)	36889	25594	8032	-	140	-	-	1948	1175	-	-
Mengeš											
število	24	14	1	2	2	1	1	-	1	1	1
površina (m ²)	7002	2522	251	2855	93	95	592	-	211	96	287
prostornina (m ³)	21001	6796	552	9114	267	285	2368	-	590	310	719
Metlika											
število	23	15	6	-	-	-	-	2	-	-	-
površina (m ²)	5263	3205	1556	-	-	-	-	502	-	-	-
prostornina (m ³)	17185	9283	5146	-	-	-	-	2756	-	-	-
Mežica											
število	2	1	-	1	-	-	-	-	-	-	-
površina (m ²)	146	35	-	111	-	-	-	-	-	-	-
prostornina (m ³)	439	150	-	289	-	-	-	-	-	-	-
Miren-Kostanjevica											
število	25	17	2	1	2	-	-	1	-	-	2
površina (m ²)	5514	4087	748	256	215	-	-	100	-	-	108
prostornina (m ³)	14575	10408	1930	819	766	-	-	302	-	-	350
Mislinja											
število	20	18	1	-	-	-	-	-	1	-	-
površina (m ²)	4516	4193	216	-	-	-	-	-	107	-	-
prostornina (m ³)	13131	12355	540	-	-	-	-	-	236	-	-
Moravče											
število	25	17	1	-	1	-	-	4	1	-	1
površina (m ²)	5975	3542	515	-	46	-	-	1454	58	-	360
prostornina (m ³)	18053	9379	1971	-	137	-	-	5408	138	-	1020
Moravske Toplice											
število	37	14	-	1	-	1	-	15	4	2	-
površina (m ²)	4416	2606	-	260	-	130	-	1034	189	197	-
prostornina (m ³)	14967	8789	-	1294	-	442	-	3300	452	690	-
Mozirje											
število	25	18	-	-	1	2	-	3	1	-	-
površina (m ²)	4535	3822	-	-	82	331	-	232	68	-	-
prostornina (m ³)	13706	11495	-	-	246	1030	-	785	150	-	-
Murska Sobota											
število	33	22	-	-	-	3	1	6	-	1	-
površina (m ²)	4489	2811	-	-	-	411	855	349	-	63	-
prostornina (m ³)	15170	8643	-	-	-	1620	3808	963	-	136	-
Muta											
število	35	15	1	-	2	4	1	4	8	-	-
površina (m ²)	8015	3630	71	-	116	334	873	2343	648	-	-
prostornina (m ³)	24821	11175	174	-	300	1140	2795	7188	2049	-	-
Naklo											
število	49	37	5	-	-	2	-	3	-	-	2
površina (m ²)	11544	8763	1518	-	-	187	-	958	-	-	118
prostornina (m ³)	31089	22723	4392	-	-	668	-	2968	-	-	338
Nazarje											
število	9	3	1	-	-	1	-	4	-	-	-
površina (m ²)	1201	549	260	-	-	90	-	302	-	-	-
prostornina (m ³)	3509	1395	950	-	-	369	-	795	-	-	-

3.7.2 Število, površina in prostornina dokončanih stavb po namenu, investitor fizična oseba, po občinah Slovenije, 1997 (nadaljevanje)

	Skupaj	Namen stavbe									
		samo za stanovanje	za stanovanje in poslovne namene	samo za gostinstvo	samo za trgovino	samo za obrt	samo za industrijo	samo za kmetijstvo	počitniške hiše	garaže (kot poseben objekt)	drugo
Nova Gorica											
število	195	110	9	7	9	9	1	16	6	10	18
površina (m ²)	40511	28012	3421	1722	902	728	350	2395	626	371	1984
prostornina (m ³)	115971	75220	9898	6143	3273	2412	1060	7546	1590	1124	7705
Novo mesto											
število	421	178	6	2	2	34	-	64	44	10	81
površina (m ²)	66727	35543	2676	996	560	11170	-	7076	3278	622	4806
prostornina (m ³)	171310	93484	7284	2490	1488	31091	-	17238	6929	1307	9999
Odranci											
število	3	1	-	-	-	2	-	-	-	-	-
površina (m ²)	455	143	-	-	-	312	-	-	-	-	-
prostornina (m ³)	1350	286	-	-	-	1064	-	-	-	-	-
Ormož											
število	161	101	5	7	2	5	1	7	31	2	-
površina (m ²)	25106	19796	1003	595	383	430	156	975	1673	95	-
prostornina (m ³)	69109	53215	2406	1620	1150	1540	468	3725	4626	359	-
Pesnica											
število	27	13	-	-	-	1	-	1	11	1	-
površina (m ²)	3897	2613	-	-	-	55	-	135	1053	41	-
prostornina (m ³)	11996	8117	-	-	-	150	-	405	3226	98	-
Piran											
število	3	3	-	-	-	-	-	-	-	-	-
površina (m ²)	702	702	-	-	-	-	-	-	-	-	-
prostornina (m ³)	1937	1937	-	-	-	-	-	-	-	-	-
Pivka											
število	23	4	1	2	3	11	-	1	-	1	-
površina (m ²)	3962	883	312	127	178	2154	-	96	-	212	-
prostornina (m ³)	13103	2713	843	416	558	7304	-	249	-	1020	-
Podčetrtek											
število	53	13	10	-	-	2	-	21	-	2	5
površina (m ²)	7420	1745	1114	-	-	349	-	3116	-	155	941
prostornina (m ³)	24397	5532	3535	-	-	1260	-	10115	-	440	3515
Podvelka-Ribnica											
število	20	13	-	1	2	1	-	1	1	-	1
površina (m ²)	5339	3508	-	241	1033	172	-	228	107	-	50
prostornina (m ³)	16468	10966	-	844	3022	630	-	618	238	-	150
Postojna											
število	56	18	2	3	12	19	-	-	1	1	-
površina (m ²)	11590	4187	519	419	2779	3485	-	-	169	32	-
prostornina (m ³)	35956	12301	1589	1492	8979	11066	-	-	439	90	-
Preddvor											
število	50	37	-	-	-	1	-	7	5	-	-
površina (m ²)	11571	8488	-	-	-	270	-	2269	544	-	-
prostornina (m ³)	30915	22454	-	-	-	640	-	6291	1530	-	-
Ptuj											
število	143	90	14	4	7	13	-	7	7	-	1
površina (m ²)	21729	13850	3328	510	803	1514	-	986	498	-	240
prostornina (m ³)	55935	34774	8515	1365	2203	4168	-	3007	1183	-	720
Puconci											
število	18	7	-	-	-	-	1	9	1	-	-
površina (m ²)	1842	843	-	-	-	-	91	849	59	-	-
prostornina (m ³)	5464	2731	-	-	-	-	318	2226	189	-	-
Rače-Fram											
število	27	12	-	-	-	4	-	2	3	6	-
površina (m ²)	3293	2107	-	-	-	353	-	469	140	224	-
prostornina (m ³)	9748	6617	-	-	-	955	-	1275	326	575	-

3.7.2 Število, površina in prostornina dokončanih stavb po namenu, investitor fizična oseba, po občinah Slovenije, 1997 (nadaljevanje)

	Skupaj	Namen stavbe									
		samo za stanovanje	za stanovanje in poslovne namene	samo za gostinstvo	samo za trgovino	samo za obrt	samo za industrijo	samo za kmetijstvo	počitniške hiše	garaže (kot poseben objekt)	drugo
Radeče											
število	10	3	-	-	1	-	-	1	2	2	1
površina (m ²)	556	218	-	-	68	-	-	32	96	98	44
prostornina (m ³)	1863	709	-	-	248	-	-	120	372	304	110
Radenci											
število	11	6	-	-	1	1	-	1	-	2	-
površina (m ²)	1946	1462	-	-	100	134	-	106	-	144	-
prostornina (m ³)	4817	3579	-	-	255	347	-	263	-	373	-
Radlje ob Dravi											
število	60	30	4	-	4	8	2	6	4	1	1
površina (m ²)	14124	7488	1370	-	1313	485	758	2185	478	30	17
prostornina (m ³)	47526	22778	4989	-	4852	1485	3129	8984	1163	96	50
Radovljica											
število	35	7	5	3	-	10	1	-	8	-	1
površina (m ²)	6235	919	1779	1615	-	901	528	-	457	-	36
prostornina (m ³)	20569	2939	5574	5565	-	3234	1940	-	1201	-	116
Ravne-Prevalje											
število	62	41	2	2	-	5	-	3	7	1	1
površina (m ²)	13963	11084	584	163	-	776	-	792	445	28	91
prostornina (m ³)	40229	31568	2043	393	-	1971	-	2552	1400	65	237
Ribnica											
število	37	23	2	1	1	6	-	1	-	1	2
površina (m ²)	7733	4466	731	221	67	1342	-	60	-	71	775
prostornina (m ³)	21061	11765	2006	569	335	3919	-	180	-	212	2075
Rogaševci											
število	10	7	-	-	-	1	-	-	-	2	-
površina (m ²)	1436	1256	-	-	-	75	-	-	-	105	-
prostornina (m ³)	3936	3401	-	-	-	285	-	-	-	250	-
Rogaška Slatina											
število	84	48	8	1	1	3	-	13	1	6	3
površina (m ²)	13347	8433	1546	200	264	760	-	1256	157	404	327
prostornina (m ³)	40311	25367	4613	592	878	2606	-	3682	494	1052	1027
Rogatec											
število	8	4	1	-	-	-	-	2	-	-	1
površina (m ²)	1147	633	203	-	-	-	-	191	-	-	120
prostornina (m ³)	3158	1931	447	-	-	-	-	452	-	-	328
Ruše											
število	80	49	3	2	4	2	-	9	2	6	3
površina (m ²)	11604	8830	733	92	254	125	-	814	111	252	393
prostornina (m ³)	33448	25260	2108	288	729	345	-	2457	267	677	1317
Semič											
število	23	5	3	1	-	1	-	5	8	-	-
površina (m ²)	2719	449	864	113	-	170	-	679	444	-	-
prostornina (m ³)	9228	1645	2616	373	-	799	-	2362	1433	-	-
Sevnica											
število	21	8	-	-	-	2	-	8	1	-	2
površina (m ²)	3344	1443	-	-	-	446	-	1032	72	-	351
prostornina (m ³)	11390	4396	-	-	-	1948	-	3701	253	-	1092
Sežana											
število	113	63	6	7	10	16	-	9	-	-	2
površina (m ²)	22114	13391	1787	1480	550	2689	-	1615	-	-	602
prostornina (m ³)	70380	40909	6301	4660	1550	9101	-	4913	-	-	2946
Slovenj Gradec											
število	69	52	4	1	1	2	-	2	4	1	2
površina (m ²)	17073	11466	2730	115	176	1210	-	606	378	120	272
prostornina (m ³)	48880	31794	9262	334	352	3201	-	1565	1047	600	725

3.7.2 Število, površina in prostornina dokončanih stavb po namenu, investitor fizična oseba, po občinah Slovenije, 1997 (nadaljevanje)

	Skupaj	Namen stavbe									
		samo za stanovanje	za stanovanje in poslovne namene	samo za gostinstvo	samo za trgovino	samo za obrt	samo za industrijo	samo za kmetijstvo	počitniške hiše	garaže (kot poseben objekt)	drugo
Slovenska Bistrica											
štrevilo	196	165	2	1	11	5	-	3	4	-	5
površina (m ²)	30940	28540	570	137	841	275	-	196	242	-	139
prostornina (m ³)	94622	87869	1500	342	2588	786	-	571	606	-	360
Slovenske Konjice											
štrevilo	74	37	10	2	1	12	-	6	-	1	5
površina (m ²)	12298	7328	1304	354	142	1604	-	790	-	182	594
prostornina (m ³)	37222	21774	4357	1062	428	4843	-	2430	-	546	1782
Starše											
štrevilo	18	13	-	-	1	1	-	2	-	1	-
površina (m ²)	2722	2278	-	-	35	78	-	273	-	58	-
prostornina (m ³)	8562	7164	-	-	112	226	-	933	-	127	-
Sveti Jurij											
štrevilo	17	10	-	-	-	-	-	1	5	1	-
površina (m ²)	3561	2932	-	-	-	-	-	54	458	117	-
prostornina (m ³)	9390	7703	-	-	-	-	-	112	1305	270	-
Šenčur											
štrevilo	91	69	3	-	1	2	-	13	1	-	2
površina (m ²)	27184	17907	1355	-	1557	806	-	5324	48	-	187
prostornina (m ³)	73388	46516	2887	-	5449	2192	-	15267	141	-	936
Šentilj											
štrevilo	12	4	-	1	-	-	-	2	5	-	-
površina (m ²)	1741	804	-	120	-	-	-	155	662	-	-
prostornina (m ³)	5095	2227	-	300	-	-	-	382	2186	-	-
Šentjernej											
štrevilo	55	19	1	-	1	3	-	13	8	-	10
površina (m ²)	8264	4342	384	-	234	268	-	1806	606	-	624
prostornina (m ³)	21067	11535	960	-	585	836	-	4580	1260	-	1311
Šentjur pri Celju											
štrevilo	31	17	2	1	1	4	-	-	6	-	-
površina (m ²)	5395	3588	586	118	60	583	-	-	460	-	-
prostornina (m ³)	17642	11740	1958	350	200	2244	-	-	1150	-	-
Škocjan											
štrevilo	29	10	1	-	-	1	-	10	5	1	1
površina (m ²)	5225	2168	234	-	-	720	-	1670	330	43	60
prostornina (m ³)	14133	5596	585	-	-	2160	-	4787	767	118	120
Škofja Loka											
štrevilo	96	66	3	1	1	15	1	3	1	1	4
površina (m ²)	21694	16119	902	56	68	2300	941	697	74	39	498
prostornina (m ³)	60359	42644	2780	165	177	7549	2918	2178	217	91	1640
Škofljica											
štrevilo	5	5	-	-	-	-	-	-	-	-	-
površina (m ²)	558	558	-	-	-	-	-	-	-	-	-
prostornina (m ³)	1792	1792	-	-	-	-	-	-	-	-	-
Šmarje pri Jelšah											
štrevilo	80	35	5	-	1	5	-	19	-	1	14
površina (m ²)	12459	6156	459	-	173	1934	-	2563	-	35	1139
prostornina (m ³)	38177	18206	1248	-	433	6101	-	8224	-	111	3854
Šmartno ob Paki											
štrevilo	55	39	1	1	-	2	-	8	-	-	4
površina (m ²)	10547	8498	66	323	-	396	-	1086	-	-	178
prostornina (m ³)	29945	24545	230	870	-	1054	-	2860	-	-	386
Šoštanj											
štrevilo	93	63	5	-	1	4	-	18	1	-	1
površina (m ²)	18607	13026	1904	-	50	368	-	3188	36	-	35
prostornina (m ³)	53200	35872	6616	-	150	1060	-	9340	80	-	82

3.7.2 Število, površina in prostornina dokončanih stavb po namenu, investitor fizična oseba, po občinah Slovenije, 1997 (nadaljevanje)

	Skupaj	Namen stavbe									
		samo za stanovanje	za stanovanje in poslovne namene	samo za gostinstvo	samo za trgovino	samo za obrt	samo za industrijo	samo za kmetijstvo	počitniške hiše	garaže (kot poseben objekt)	drugo
Štore											
število	9	6	1	1	-	-	-	-	1	-	-
površina (m ²)	1907	1336	280	256	-	-	-	-	35	-	-
prostornina (m ³)	5786	4331	580	750	-	-	-	-	125	-	-
Tolmin											
število	29	10	-	4	1	1	-	6	1	4	2
površina (m ²)	2846	686	-	547	407	49	-	840	35	211	71
prostornina (m ³)	7967	1707	-	1736	1017	172	-	2414	108	575	238
Trbovlje											
število	23	12	1	-	1	2	-	2	2	3	-
površina (m ²)	2481	1653	74	-	56	176	-	247	156	119	-
prostornina (m ³)	6639	4556	154	-	157	445	-	607	416	304	-
Trebnje											
število	66	29	5	-	2	2	1	5	15	3	4
površina (m ²)	7792	3355	1031	-	280	324	532	777	925	277	291
prostornina (m ³)	23610	10103	3128	-	631	1377	1277	2567	2880	788	859
Tržič											
število	33	22	2	-	-	2	-	1	4	1	1
površina (m ²)	5738	4575	379	-	-	234	-	75	365	70	40
prostornina (m ³)	16794	13599	921	-	-	881	-	277	828	182	106
Turnišče											
število	5	5	-	-	-	-	-	-	-	-	-
površina (m ²)	987	987	-	-	-	-	-	-	-	-	-
prostornina (m ³)	2640	2640	-	-	-	-	-	-	-	-	-
Velenje											
število	163	100	10	1	5	16	-	18	-	2	11
površina (m ²)	29339	18952	2976	52	364	3387	-	2629	-	82	897
prostornina (m ³)	82400	54542	8469	117	1010	8077	-	7875	-	184	2126
Velike Lašče											
število	25	21	-	-	-	2	-	-	2	-	-
površina (m ²)	2941	2572	-	-	-	290	-	-	79	-	-
prostornina (m ³)	10541	9338	-	-	-	823	-	-	380	-	-
Videm											
število	80	54	3	1	-	4	-	2	16	-	-
površina (m ²)	10755	8322	577	120	-	430	-	310	996	-	-
prostornina (m ³)	26269	19904	1413	300	-	1185	-	934	2533	-	-
Vipava											
število	17	9	1	-	-	-	-	5	1	1	-
površina (m ²)	3399	2118	266	-	-	-	-	850	40	125	-
prostornina (m ³)	14243	8111	1008	-	-	-	-	4591	129	404	-
Vitanje											
število	12	7	-	-	1	1	-	1	2	-	-
površina (m ²)	1976	1466	-	-	75	110	-	115	210	-	-
prostornina (m ³)	5831	4406	-	-	150	330	-	345	600	-	-
Vodice											
število	11	9	1	-	-	-	-	-	-	1	-
površina (m ²)	3424	2992	374	-	-	-	-	-	-	58	-
prostornina (m ³)	7642	6529	967	-	-	-	-	-	-	146	-
Vojnik											
število	25	18	4	-	-	2	-	1	-	-	-
površina (m ²)	4366	3066	792	-	-	465	-	43	-	-	-
prostornina (m ³)	15380	10320	3074	-	-	1866	-	120	-	-	-
Vrhnika											
število	81	47	2	1	-	8	-	9	10	2	2
površina (m ²)	14325	9305	629	220	-	1664	-	1392	897	65	153
prostornina (m ³)	41642	26492	1758	616	-	5027	-	4718	2454	169	408

3.7.2 Število, površina in prostornina dokončanih stavb po namenu, investitor fizična oseba, po občinah Slovenije, 1997 (nadaljevanje)

	Skupaj	Namen stavbe									
		samo za stanovanje	za stanovanje in poslovne namene	samo za gostinstvo	samo za trgovino	samo za obrt	samo za industrijo	samo za kmetijstvo	počitniške hiše	garaže (kot poseben objekt)	drugo
Vuzenica											
število	28	16	2	-	-	3	-	1	3	1	2
površina (m ²)	6272	3775	769	-	-	864	-	128	380	49	307
prostornina (m ³)	19398	11878	2366	-	-	2606	-	396	1126	112	914
Zagorje ob Savi											
število	41	29	2	-	-	-	-	3	7	-	-
površina (m ²)	7969	5589	560	-	-	-	-	1109	711	-	-
prostornina (m ³)	22251	15485	1498	-	-	-	-	3627	1641	-	-
Zavrč											
število	14	8	1	-	1	-	-	1	2	-	1
površina (m ²)	1751	979	280	-	154	-	-	132	116	-	90
prostornina (m ³)	4813	2396	750	-	539	-	-	480	298	-	350
Zreče											
število	26	16	1	-	-	3	-	1	5	-	-
površina (m ²)	4501	3339	88	-	-	410	-	240	424	-	-
prostornina (m ³)	14067	10313	282	-	-	1350	-	890	1232	-	-
Žalec											
število	149	119	6	2	1	6	-	4	5	1	5
površina (m ²)	35112	26580	2037	298	169	3407	-	1520	531	62	508
prostornina (m ³)	106310	78079	6453	914	655	12755	-	3601	1664	175	2014
Železniki											
število	21	17	2	-	-	1	-	-	1	-	-
površina (m ²)	5021	4398	314	-	-	268	-	-	41	-	-
prostornina (m ³)	13110	11258	839	-	-	858	-	-	155	-	-
Žiri											
število	25	17	1	1	1	2	-	2	-	1	-
površina (m ²)	6293	4990	141	90	82	102	-	794	-	94	-
prostornina (m ³)	16292	12715	420	268	303	262	-	2108	-	216	-

4. STANOVANJSKE STAVBE IN STANOVANJA V SLOVENIJI

4.1 Graditev stanovanj v Sloveniji, 1979-1997

		Stanovanjske stavbe v gradnji ¹⁾		Stanovanja								investitor je pravna oseba	v mestnih naseljih
				dokončana									
		skupaj	dokončane	v gradnji	po vrstah					5- in več-sobna			
vsa	1-sobna				2-sobna	3-sobna	4-sobna						
1979	a	29772	5580	55381	13820	2384	3769	4391	3276	...	7422	5947	
	b	8205450	1790151	4697927	1049376	93458	225700	354913	375305	...	436337	407123	
1980	a	30595	5709	54528	13672	1992	3587	3798	2581	1715	6999	5731	
	b	8469666	1303905	4721552	1073000	74000	215000	305000	255000	223000	411000	386094	
1981	a	31302	5351	53876	14674	2606	3910	4329	2326	1503	8281	4691	
	b	8623303	1905345	4790494	1112786	100007	232418	343433	237850	199078	479931	314419	
1982	a	30717	5324	50725	13245	2454	3166	3623	2557	1445	7105	5924	
	b	8227193	1773131	4600693	1024757	96667	183864	295153	262944	186129	407891	411353	
1983	a	3194	5779	49095	12344	1877	2608	3752	2755	1352	5634	6570	
	b	8097859	1755592	4593409	1017490	70109	156442	308786	296349	185804	328902	471162	
1984	a	31574	6112	48111	11612	1827	2545	3244	2395	1601	4910	5628	
	b	7931944	1592652	4542734	968587	69639	154384	274357	251580	218627	279572	406000	
1985	a	30591	5203	45971	11252	1990	2649	2756	2428	1429	5114	5633	
	b	7676528	1495502	4429382	917846	74804	158475	236652	253923	197992	287092	393000	
1986	a	30686	6401	45126	12937	2311	2552	3265	2857	1952	4887	6862	
	b	7628812	1830862	4459432	1110981	91859	147150	268636	316099	287237	266516	491156	
1987	a	29335	5382	42224	10212	1383	2028	2605	2442	1754	3963	4785	
	b	7221377	1438713	4269620	918167	53746	115466	213319	264625	271011	228005	366448	
1988	a	28564	5080	39807	9799	1410	2106	2645	2202	1436	3684	4854	
	b	6927032	1405946	4122128	857070	53412	124728	223133	241274	214523	211552	343668	
1989	a	27686	4845	37539	8541	1047	1661	2106	2215	1512	2260	3782	
	b	6632663	1230439	3964212	807940	40533	96370	183666	253908	233463	124136	291803	
1990	a	26590	4247	35801	7759	961	1572	2053	1986	1187	2246	3333	
	b	6327429	1115866	3805198	720833	38151	92556	178268	230575	181283	130007	258979	
1991	a	25027	3568	32447	5918	695	1013	1323	1655	1232	1332	2577	
	b	5655792	886520	3519641	575963	27322	59698	114681	187371	186891	74680	109103	
1992	a	23781	4239	30903	6492	507	1051	1603	1887	1444	1349	2335	
	b	5641999	1038563	3375454	646389	20051	62339	141139	215299	207561	80600	193323	
1993	a	21804	5494	27652	7925	419	841	2424	2532	1709	794	2059	
	b	5024767*	1286438	3077937	809200	16969	50665	204145	288145	249276	53511	196283	
1994	a	18945	4147	23514*	5522	374	650	1106	1510	1882	538	1687	
	b	4330220	941362	2676958*	591375	14435	39225	95665	175023	267027	30337	165691	
1995	a	18117	4191	22761	5715	508	771	1257	1616	1563	661	1686	
	b	3947039	976296	2591939	602538	18808	46770	111126	187362	238472	41974	165556	
1996	a	17076	4622	21892	6228	565	788	1565	1526	1784	760	1718	
	b	3766519	987632	2509819	658380	20779	48877	139324	173032	276368	51665	165195	
1997	a	15760	4421	20807	6085	504	916	1806	1405	1454	757	1860	
	b	3503496	1010997	2402025	641081	20432	58867	159745	165293	236744	46834	173926	

a = število stanovanj
b = površina v m²

1) Zajete so samo izključno stanovanjske stavbe, oz. stavbe brez prostorov za opravljanje dejavnosti.

4.2.1 Dokončane nove stanovanjske stavbe po nadstropjih, sistemu graditve in številu stanovanj, investitor pravna oseba, Slovenija, 1996

	Stavbe po številu nadstropij							
	skupaj	pri- lične	1 - nadstropne	2 - nadstropne	3 - nadstropne	4 - nadstropne	5-6 nadstropne	7-8 - nadstropne
Skupaj stavbe	40	-	17	8	3	5	6	1
Sistem graditve in material zunanjih sten								
graditev na mestu	40	-	17	8	3	5	6	1
opeka in opečni bloki	28	-	12	7	3	1	4	1
beton in betonski bloki	7	-	-	1	-	4	2	-
drugi materiali	5	-	5	-	-	-	-	-
Stavbe, ki imajo:								
dvigalo, plin in centralno ogrevanje	2	-	-	1	-	-	1	-
dvigalo in centralno ogrevanje	10	-	1	-	-	3	5	1
plin in centralno ogrevanje	6	-	1	3	1	1	-	-
samo centralno ogrevanje	13	-	6	4	2	1	-	-
samo plin	9	-	9	-	-	-	-	-
Gradbena velikost stavb (m ²)	63707	-	6065	10368	8635	12356	21769	4514
Vsa dokončana stanovanja								
število	510	-	33	52	77	145	166	37
površina (m ²)	34191	-	3736	3443	4187	9569	11337	1919
Vrednost opravljenih del na stavbah od začetka do konca graditve (mio sit)	6195	-	521	828	1141	1408	2077	220
Število stavb, pridobljenih s povečavo	4	-	-	2	-	-	2	-

4.2.2 Dokončane nove stanovanjske stavbe po nadstropjih, sistemu graditve in številu stanovanj, investitor pravna oseba, Slovenija, 1997

	Stavbe po številu nadstropij							
	skupaj	pri- lične	1 - nadstropne	2 - nadstropne	3 - nadstropne	4 - nadstropne	5-6 nadstropne	7-8 - nadstropne
Skupaj stavbe	46	-	22	8	6	8	2	-
Sistem graditve in material zunanjih sten								
graditev na mestu	41	-	22	4	6	8	1	-
opeka in opečni bloki	32	-	21	4	5	1	1	-
beton in betonski bloki	9	-	1	-	1	7	-	-
delno montažni	1	-	-	-	-	-	1	-
beton in betonski bloki	1	-	-	-	-	-	1	-
montažni	4	-	-	4	-	-	-	-
težki paneli	4	-	-	4	-	-	-	-
Stavbe, ki imajo:								
dvigalo, plin in centralno ogrevanje	7	-	-	4	2	1	-	-
dvigalo in centralno ogrevanje	3	-	1	-	-	-	2	-
plin in centralno ogrevanje	4	-	-	-	3	1	-	-
samo centralno ogrevanje	25	-	20	4	1	-	-	-
samo plin	7	-	1	-	-	6	-	-
samo dvigalo	6	-	-	-	-	6	-	-
Gradbena velikost stavb (m ²)	120107	-	5352	62252	22197	19455	10851	-
Vsa dokončana stanovanja								
število	545	-	48	89	178	145	85	-
površina (m ²)	38815	-	4477	8119	10901	10497	4821	-
Vrednost opravljenih del na stavbah od začetka do konca graditve (mio sit)	9062	-	459	4709	1667	1736	491	-
Število stavb, pridobljenih s povečavo	2	-	1	-	-	-	1	-

4.3.1 Dokončane nove stanovanjske stavbe po nadstropjih, sistemu graditve in številu stanovanj, investitor fizična oseba, Slovenija, 1996

	Stavbe po številu nadstropij				
	skupaj	pritlečne	1-nadstropne	2-nadstropne	3- in večnadstropne
Skupaj stavbe	4868	3541	1287	37	3
Material zunanjih sten iz:					
panelov	19	16	3	-	-
betona in betonskih blokov	696	515	176	4	1
opeke in kamna	3461	2473	957	29	2
sodobnih materialov	676	523	149	4	-
lesa	8	8	-	-	-
drugih materialov	8	6	2	-	-
Stavbe, ki imajo:					
elektriko, vodo in centralno ogrevanje	4182	3064	1080	36	2
elektriko in vodo	684	475	207	1	1
samo elektriko	1	1	-	-	-
brez inštalacij	1	1	-	-	-
Gradbena velikost stavb (m ²)	1000954	686499	303769	10094	592
Vsa dokončana stanovanja					
število	5282	3676	1554	49	3
površina (m ²)	588857	394970	187242	6428	217
Število stavb, pridobljenih s povečavo	606	390	206	8	2

4.3.2 Dokončane nove stanovanjske stavbe po nadstropjih, sistemu graditve in številu stanovanj, investitor fizična oseba, Slovenija, 1997

	Stavbe po številu nadstropij				
	skupaj	pritlečne	1-nadstropne	2-nadstropne	3- in večnadstropne
Skupaj stavbe	4619	3258	1291	69	1
Material zunanjih sten iz:					
panelov	16	14	1	1	-
betona in betonskih blokov	587	383	190	14	-
opeke in kamna	3333	2344	946	43	-
sodobnih materialov	657	492	153	11	1
lesa	11	11	-	-	-
drugih materialov	15	14	1	-	-
Stavbe, ki imajo:					
elektrika, voda in centralno ogrevanje	4190	3020	1110	59	1
elektrika in voda	423	233	180	10	-
samo elektrika	3	2	1	-	-
samo voda	1	1	-	-	-
brez inštalacij	2	2	-	-	-
Gradbena velikost stavb (m ²)	978560	657893	301015	19482	170
Vsa dokončana stanovanja					
število	5190	3412	1682	95	1
površina (m ²)	582932	379758	190361	12671	142
Število stavb, pridobljenih s povečavo	544	334	196	14	-

4.4.1 Dokončane nove stanovanjske stavbe po številu stanovanj, nadstropjih in investitorju, Slovenija, 1996

	Stavbe po številu stanovanj					
	skupaj	1-2	3-10	11-20	21-50	51-100
Skupaj	4908	4877	18	5	6	2
pravna oseba	40	16	11	5	6	2
fizična oseba	4868	4861	7	-	-	-
Pritlične	3541	3540	1	-	-	-
fizična oseba	3541	3540	1	-	-	-
1-nadstropne	1304	1297	7	-	-	-
pravna oseba	17	14	3	-	-	-
fizična oseba	1287	1283	4	-	-	-
2-nadstropne	45	35	10	-	-	-
pravna oseba	8	-	8	-	-	-
fizična oseba	37	35	2	-	-	-
3-nadstropne	5	2	-	2	1	-
pravna oseba	3	-	-	2	1	-
fizična oseba	2	2	-	-	-	-
4-nadstropne	5	-	-	3	1	1
pravna oseba	5	-	-	3	1	1
5-6 nadstropne	6	2	-	-	3	1
pravna oseba	6	2	-	-	3	1
7-8 nadstropne	2	1	-	-	1	-
pravna oseba	1	-	-	-	1	-
fizična oseba	1	1	-	-	-	-
Število stavb, pridobljenih s povečavo	610	607	3	-	-	-

4.4.2 Dokončane nove stanovanjske stavbe po številu stanovanj, nadstropjih in investitorju, Slovenija, 1997

	Stavbe po številu stanovanj					
	skupaj	1-2	3-10	11-20	21-50	51-100
Skupaj	4665	4632	11	14	7	1
pravna oseba	46	20	4	14	7	1
fizična oseba	4619	4612	7	-	-	-
Pritlične	3258	3257	1	-	-	-
fizična oseba	3258	3257	1	-	-	-
1-nadstropne	1313	1306	6	1	-	-
pravna oseba	22	20	1	1	-	-
fizična oseba	1291	1286	5	-	-	-
2-nadstropne	77	68	4	5	-	-
pravna oseba	8	-	3	5	-	-
fizična oseba	69	68	1	-	-	-
3-nadstropne	7	1	-	1	5	-
pravna oseba	6	-	-	1	5	-
fizična oseba	1	1	-	-	-	-
4-nadstropne	8	-	-	7	1	-
pravna oseba	8	-	-	7	1	-
5-6-nadstropne	2	-	-	-	1	1
pravna oseba	2	-	-	-	1	1
Število stavb, pridobljenih s povečavo	546	543	2	-	1	-

4.5.1 Število dokončanih stanovanj po površini in številu sob, Slovenija, 1996

	Skupaj	Stanovanja po številu sob							
		eno-sobna	dvo-sobna	tri-sobna	štiri-sobna	pet-sobna	šest-sobna	sedem-sobna	osem-in-večsobna
Stanovanja skupaj	6228	565	788	1565	1526	1101	414	142	127
Površina stanovanja pod 50 m ²	704	525	144	30	4	1	-	-	-
50 - 74	912	37	493	317	56	9	-	-	-
75 - 99	1579	3	138	835	511	76	14	-	2
100 - 124	1242	-	9	277	505	353	83	11	4
125 - 149	738	-	4	69	253	265	118	18	11
150 - 174	445	-	-	23	129	166	87	28	12
175 - 199	285	-	-	13	44	117	49	43	19
200 - 224	168	-	-	1	15	60	25	30	37
225 - 249	69	-	-	-	3	21	16	6	23
250 m ² in več	86	-	-	-	6	33	22	6	19

4.5.2 Število dokončanih stanovanj po površini in številu sob, Slovenija, 1997

	Skupaj	Stanovanja po številu sob							
		eno-sobna	dvo-sobna	tri-sobna	štiri-sobna	pet-sobna	šest-sobna	sedem-sobna	osem-in-večsobna
Stanovanja skupaj	6085	504	916	1806	1405	850	353	135	116
Površina stanovanja pod 50 m ²	602	425	136	30	10	1	-	-	-
50 - 74	1034	72	570	342	46	4	-	-	-
75 - 99	1681	7	176	1062	362	48	22	4	-
100 - 124	1099	-	28	278	498	261	22	4	8
125 - 149	619	-	5	59	277	191	80	5	2
150 - 174	464	-	-	23	137	163	105	30	6
175 - 199	263	-	1	9	47	105	57	28	16
200 - 224	156	-	-	3	16	45	33	41	18
225 - 249	63	-	-	-	5	9	13	16	20
250 m ² in več	104	-	-	-	7	23	21	7	46

4.6.1 Stanovanja v novih stanovanjskih stavbah, Slovenija, 1996¹⁾

	Skupaj		Investitor pravna oseba		Investitor fizična oseba	
	število	površina m ²	število	površina m ²	število	površina m ²
Dokončana stanovanja v:	5986	639811	618	43499	5368	596312
prilgičnih stanovanjskih stavbah z:	3651	391229	-	-	3651	391229
enim stanovanjem	3402	365746	-	-	3402	365746
dvema stanovanjema	241	24471	-	-	241	24471
tremi stanovanji in več	8	1012	-	-	8	1012
drugih stanovanjskih stavb z:	2335	248582	618	43499	1717	205083
1-2 nadstropjema	1799	212045	85	7179	1714	204866
3-5 nadstropji	468	31304	466	31155	2	149
6-8 nadstropji	68	5233	67	5165	1	68
Stanovanja, ki so jih začeli graditi	4181	467822	517	35682	3664	432140
Nedokončana stanovanja na koncu leta	15289	1818246	623	44586	14666	1773660

1) Niso upoštevana stanovanja, pridobljena z adaptacijo in stanovanja v nestanovanjskih stavbah.

4.6.2 Stanovanja v novih stanovanjskih stavbah, Slovenija, 1997¹⁾

	Skupaj		Investitor pravna oseba		Investitor fizična oseba	
	število	površina m ²	število	površina m ²	število	površina m ²
Dokončana stanovanja	5700	616421	484	32565	5216	583856
od tega v:						
priljučnih stanovanjskih stavbah z:	3459	382994	-	-	3459	382994
enim stanovanjem	3101	349124	-	-	3101	349124
dvema stanovanjema	338	32310	-	-	338	32310
tremi stanovanji in več	20	1560	-	-	20	1560
drugih stanovanjskih stavb z:	2241	233427	484	32565	1757	200862
1-2 nadstropjema	1863	209568	108	8951	1755	200617
3-5 nadstropji	293	19038	291	18793	2	245
6-8 nadstropji	85	4821	85	4821	-	-
Stanovanja, ki so jih začeli graditi	4587	510500	938	70227	3649	440273
Nedokončana stanovanja na koncu leta	14351	1727223	1085	82805	13266	1644418

1) Niso upoštevana stanovanja, pridobljena z adaptacijo, in stanovanja v nestanovanjskih stavbah.

4.7.1 Gradnja stanovanj glede na leto začetka graditve, Slovenija, 1996

	Skupaj	Leto začetka graditve								
		do 1984	1985 1989	1990	1991	1992	1993	1994	1995	1996
Stanovanja skupaj										
predvidena										
število	22056	310	2992	1725	1532	1717	2101	3035	4161	4483
površina (m ²)	2529883	30397	364785	210545	183270	203967	245934	350655	448395	491935
dokončana pred 1996										
število	165	4	141	14	4	-	1	-	-	-
površina (m ²)	20184	353	17633	1546	442	-	90	-	-	-
dokončana v 1996										
število	6228	96	1293	739	645	596	569	697	987	606
površina (m ²)	658380	10812	153245	88663	71522	66482	64427	68906	75649	58674
nedokončana na koncu leta										
število	15664	210	1558	972	883	1121	1531	2338	3174	3877
površina (m ²)	1851439	19232	193907	120336	111306	137485	181417	281749	372746	433261
od tega:										
Investitor pravna oseba										
predvidena										
število	1515	-	24	8	-	-	7	192	582	702
površina (m ²)	103369	-	1407	950	-	-	501	14414	39414	46683
dokončana pred 1996										
število	-	-	-	-	-	-	-	-	-	-
površina (m ²)	-	-	-	-	-	-	-	-	-	-
dokončana v 1996										
število	760	-	-	-	-	-	7	132	501	120
površina (m ²)	51665	-	-	-	-	-	501	10000	32832	8332
nedokončana na koncu leta										
število	755	-	24	8	-	-	-	60	81	582
površina (m ²)	51704	-	1407	950	-	-	-	4414	6582	38351

4.7.2 Gradnja stanovanj glede na leto začetka graditve, Slovenija, 1997

	Skupaj	Leto začetka graditve									
		do 1984	1985 1989	1990	1991	1992	1993	1994	1995	1996	1997
Stanovanja skupaj											
predvidena											
število	21092	215	1720	1024	900	1138	1568	2362	3250	3995	4920
površina (m ²)	2432066	19570	211761	125847	112980	138332	182756	285379	378228	443667	533546
dokončana pred 1997											
število	285	2	141	37	15	2	3	42	42	1	-
površina (m ²)	30041	194	15842	4069	1665	187	210	4516	3308	50	-
dokončana v 1997											
število	6085	150	771	300	368	546	690	835	844	983	598
površina (m ²)	641081	13251	93445	36586	47008	63535	75968	91232	83282	76370	60404
nedokončana na koncu leta											
število	14722	63	808	687	517	590	875	1485	2364	3011	4322
površina (m ²)	1760944	6125	102474	85192	64307	74610	106578	189631	291638	367247	473142
od tega:											
Investitor pravna oseba											
predvidena											
število	2038	-	24	10	-	-	-	60	152	648	1144
površina (m ²)	142526	-	1407	1120	-	-	-	6312	11136	42767	79784
dokončana pred 1997											
število	81	-	-	-	-	-	-	40	41	-	-
površina (m ²)	7624	-	-	-	-	-	-	4361	3263	-	-
dokončana v 1997											
število	757	-	24	-	-	-	-	20	73	487	153
površina (m ²)	46834	-	1407	-	-	-	-	1951	4323	29258	9895
nedokončana na koncu leta											
število	1200	-	-	10	-	-	-	-	38	161	991
površina (m ²)	88068	-	-	1120	-	-	-	-	3550	13509	69889

4.8 Zmanjšanje stanovanjskega sklada, Slovenija, 1980 - 1997

Delitev po letu zgraditve

	Merska enota	Skupaj	Leto zgraditve						
			do 1900	1901- 1918	1919- 1945	1946- 1960	1961- 1975	1976- 1980	po 1980
1980	število	538	...	300	182	45	11	-	-
	površina (m ²)	31800	...	17950	10201	2694	955	-	-
1985	število	355	133	123	71	25	3	-	-
	površina (m ²)	20032	8203	5133	4578	1895	223	-	-
1993	število	172	-	83	41	21	9	-	18
	površina (m ²)	12227	-	6587	2601	1054	639	-	1346
1994	število	250	47	12	38	44	31	17	61
	površina (m ²)	19133	3852	808	2598	3011	2077	1715	5072
1995	število	242	83	13	58	38	30	11	9
	površina (m ²)	15663	5286	865	4066	2295	2132	525	494
1996	število	376	114	25	51	37	28	15	106
	površina (m ²)	22046	6437	1242	3670	2600	1669	674	5754
1997	število	261	114	49	49	18	24	2	4
	površina (m ²)	19625	7358	3054	4999	1246	2177	255	536

Delitev po lastništvu in številu sob

	Merska enota	Skupaj	Družbena lastnina	Stanovanja po številu sob				
				enosobna	dvo-sobna	tri-sobna	štiri-sobna	pet- in večsobna
1980	število	538	149	161	219	120	38	-
	površina (m ²)	31800	6776	5106	12333	9900	4461	-
1985	število	355	162	158	98	70	18	11
	površina (m ²)	20032	6919	4677	5579	5941	2062	1773
1993	število	172	75	33	68	45	11	15
	površina (m ²)	12227	4793	466	3719	3866	1322	2115
1994	število	250	27	27	72	81	47	23
	površina (m ²)	19133	1944	767	3756	6395	5339	2876
1995	število	242	84	64	84	65	24	5
	površina (m ²)	15663	4693	1999	5128	4955	2781	800
1996	število	376	115	144	93	93	35	11
	površina (m ²)	22046	5672	4213	5594	7375	3415	1449
1997	število	261	90	57	88	74	31	11
	površina (m ²)	19625	4968	1801	5279	6937	3597	2011

Delitev po opremljenosti

	Merska enota	Skupaj	Opremljenost				
			napeljava			pomožni prostori	
			elektrika	vodovod	centralno ogrevanje	kopalnica	stranišče
1980	število	538	509	406	...	183	336
1985	število	355	329	289	27	94	176
1993	število	172	171	151	46	106	133
1994	število	250	246	224	116	206	62
1995	število	242	240	215	54	126	175
1996	število	376	366	334	169	218	258
1997	število	261	253	237	74	151	208

Delitev po vzroku zmanjšanja

	Merska enota	Skupaj	Vzrok zmanjšanja				
			gradnja novih objektov	dotrajanost	naravne nesreče	sprememba v posloven prostor	drugi vzroki
1980	število	538	355	183
1985	število	355	302	...	4	...	49
1993	število	172	108	12	4	32	16
	površina (m ²)	12227	7349	828	314	3011	725
1994	število	250	62	20	2	141	25
	površina (m ²)	19133	4313	1750	70	11268	1732
1995	število	242	115	47	1	77	2
	površina (m ²)	15663	7639	3145	96	4618	165
1996	število	376	102	76	1	176	21
	površina (m ²)	22046	6020	4627	90	9965	1344
1997	število	261	129	49	3	77	2
	površina (m ²)	19625	9659	3154	506	6161	129

4.9.1 Stanovanjski sklad po opremljenosti z napeljavami in pomožnimi prostori po občinah Slovenije, stanje 31. 12. 1996

	Skupaj	Opremljenost stanovanj z napeljavo					Stanovanja s pomožnimi prostori		
		centralno ogrevanje vodovod kanalizacija električni tok	vodovod kanalizacija električni tok	vodovod električni tok	samo električni tok	brez napeljav	kopalnica	stranišče	kuhinja
Slovenija	688855	443558	228298	15	13950	3034	601972	622152	679050
Ajdovščina	5920	2725	3039	-	124	32	5138	5376	5886
Beltinci	2424	1400	953	-	56	15	2029	2061	2416
Bled	4009	2471	1518	-	11	9	3629	3802	3975
Bohinj	1860	1094	749	-	9	8	1667	1726	1847
Borovnica	1176	847	313	-	13	3	1064	1108	1162
Bovec	1443	565	853	-	17	8	1242	1373	1440
Brda	1948	888	1046	-	12	2	1729	1779	1934
Brezovica	2451	1828	602	-	16	5	2215	2290	2441
Brežice	8575	5289	2945	2	266	73	7221	7442	8511
Cankova-Tišina	1823	1054	672	-	81	16	1497	1512	1817
Celje	18844	13706	5018	-	103	17	17696	18136	18520
Cerklje na Gorenjskem	1807	1115	664	-	13	9	1581	1624	1801
Cerknica	3396	2096	1261	-	34	5	2973	3091	3375
Cerkno	1765	778	901	-	73	13	1426	1513	1748
Črenšovci	1707	889	720	-	71	27	1363	1371	1696
Črna na Koroškem	1340	876	456	-	7	1	1138	1211	1318
Črnomelj	4752	2694	1899	-	129	30	4074	4426	4689
Destrič-Trnovska vas	1473	568	693	-	175	37	917	951	1465
Divača	1532	606	868	-	40	18	1217	1277	1523
Dobrepolje	1159	716	377	-	62	4	958	977	1155
Dobrova - Horjul -									
Polhov Gradec	2490	1585	828	-	51	26	2140	2229	2471
Dol pri Ljubljani	1209	881	307	-	18	3	1089	1108	1206
Domžale	9849	8282	1534	-	23	10	9312	9529	9706
Dornava	795	461	270	-	52	12	629	632	788
Dravograd	2794	2069	703	-	17	5	2461	2549	2757
Duplek	1861	1094	659	-	94	14	1487	1534	1837
Gorenja vas - Poljane	2016	1032	952	-	23	9	1719	1827	1981
Gorišnica	1859	854	692	-	276	37	1239	1271	1840
Gornja Radgona	4257	2580	1296	-	349	32	3305	3397	4198
Gornji Grad	822	442	366	-	12	2	700	738	813
Gornji Petrovci	889	299	416	-	150	24	467	473	886
Grosuplje	4618	3552	980	-	71	15	4135	4250	4597
Hodoš - Šalovci -									
Hodos Salovci	805	271	368	-	142	24	454	456	802
Hrastnik	4078	2508	1541	-	24	5	3444	3555	4058
Hrpelje - Kozina	1675	674	864	-	123	14	1248	1319	1663
Idrija	4481	2193	2208	-	66	14	3848	4116	4441
Ig	1590	1075	476	-	29	10	1362	1401	1568
Ilirska Bistrica	5407	2498	2761	-	120	28	4435	4599	5425
Ivan na Gorici	4277	2402	1617	-	213	45	3387	3549	4227
Izola - Isola	5186	1960	3179	-	37	10	4778	4975	5125
Jesenice	9480	6041	3384	-	55	-	8478	8876	9204
Juršinci	740	264	344	-	94	38	435	447	736
Kamnik	9624	6879	2689	-	46	10	8773	9053	9534
Kanal	2428	929	1386	-	85	28	2082	2176	2416
Kidričevo	2154	1452	650	-	41	11	1808	1829	2124
Kobarid	1803	779	1015	-	4	5	1613	1712	1791
Kobilje	215	83	107	-	20	5	125	126	211
Kočevje	6001	3373	2564	-	50	14	5221	5574	5925

4.9.1 Stanovanjski sklad po opremljenosti z napeljavami in pomožnimi prostori po občinah Slovenije, stanje 31. 12. 1996 (nadaljevanje)

	Skupaj	Opremljenost stanovanj z napeljavo					Stanovanja s pomožnimi prostori		
		centralno ogrevanje vodovod kanalizacija električni tok	vodovod kanalizacija električni tok	vodovod električni tok	samo električni tok	brez napeljav	kopalnica	stranišče	kuhinja
Komen	1420	562	768	-	81	9	1083	1142	1411
Koper - Capodistria	19152	9541	9170	-	395	46	17574	17839	18955
Kozje	1277	537	656	-	73	11	910	978	1264
Kranj	17875	13237	4608	-	25	5	17010	17327	17555
Kranjska Gora	2089	1299	767	-	22	1	1820	1907	2032
Krško	9605	5714	3650	1	161	79	7774	8093	9458
Kungota	1383	681	458	-	215	29	923	1002	1372
Kuzma	1364	580	662	-	99	23	923	940	1359
Laško	4921	2527	2180	-	143	71	3939	4104	4863
Lenart	5183	2618	2121	2	367	75	3526	3658	5122
Lendava - Lendva	4811	2399	2064	-	304	44	3861	3916	4786
Litija	6276	3861	2244	-	120	51	5271	5501	6222
Ljubljana	103723	78831	24626	-	197	69	98229	100404	101214
Ljubno	963	535	376	-	38	14	754	783	951
Ljutomer	5967	3650	2053	-	230	34	4858	4995	5924
Logatec	3241	2236	942	-	52	11	2900	3039	3218
Loška dolina	1864	999	801	-	47	17	1537	1621	1854
Loški Potok	792	340	410	1	35	6	580	670	788
Luče	744	373	344	-	15	12	567	634	736
Lukovica	1366	854	495	1	10	6	1143	1181	1359
Majšperk	1827	685	862	-	194	86	1179	1258	1798
Maribor	49898	35070	14562	-	243	23	44972	46666	49006
Medvode	4181	2967	1190	-	17	7	3882	3980	4140
Mengeš	2034	1665	358	-	7	4	1909	1950	2025
Metlika	2867	1773	1028	-	47	19	2497	2621	2807
Mežica	1466	1091	367	-	5	3	1316	1388	1441
Miren-Kostanjevica	1634	698	926	-	7	3	1395	1450	1623
Mislinja	1472	1040	407	-	13	12	1251	1307	1449
Moravče	1312	801	459	-	44	8	1091	1121	1300
Moravske toplice	2146	997	875	-	213	61	1345	1356	2132
Mozirje	2008	1347	582	-	67	12	1700	1753	1999
Murska Sobota	6844	5135	1586	-	104	19	6440	6516	6777
Muta	1190	761	417	-	10	2	1007	1049	1182
Naklo	1434	1028	402	-	3	1	1320	1354	1428
Nazarje	815	570	228	-	15	2	718	734	809
Nova Gorica	14972	8731	5995	-	219	27	13562	13908	14841
Novo mesto	17370	10930	5575	-	672	193	14853	15379	17092
Odranci	424	207	210	-	6	1	342	342	423
Ormož	5721	2879	2427	1	347	67	4331	4477	5679
Osilnica	169	41	120	-	6	2	114	138	166
Pesnica	2357	1288	779	-	268	22	1658	1784	2336
Piran - Pirano	6630	2981	3588	-	46	15	6175	6323	6461
Pivka	2257	1163	964	1	116	13	1808	1899	2237
Podčetrtek	1678	800	776	-	81	21	1232	1297	1653
Podvelka-Ribnica	1432	687	667	1	69	8	1110	1214	1415
Postojna	5352	3530	1766	-	36	20	4798	5044	5331
Preddvor	1118	659	395	-	56	8	944	981	1108
Ptuj	10606	6974	3418	-	176	38	9332	9538	10478
Puconci	1970	925	880	-	145	20	1357	1370	1960
Rače-Fram	1888	1223	628	-	31	6	1654	1702	1867
Radeče	1682	958	673	-	48	3	1405	1479	1671

4.9.1 Stanovanjski sklad po opremljenosti z napeljavami in pomožnimi prostori po občinah Slovenije, stanje 31. 12. 1996 (nadaljevanje)

	Skupaj	Opremljenost stanovanj z napeljavo					Stanovanja s pomožnimi prostori		
		centralno ogrevanje vodovod kanalizacija električni tok	vodovod kanalizacija električni tok	vodovod električni tok	samo električni tok	brez napeljav	kopalnica	stranišče	kuhinja
Radenci	1810	1260	468	-	62	20	1509	1543	1790
Radlje ob Dravi	1975	1280	601	-	82	12	1665	1740	1947
Radovljica	6354	4509	1827	-	14	4	5995	6150	6294
Ravne-Prevalje	6677	6016	608	1	39	13	6214	6363	6540
Ribnica	3750	2435	1248	-	54	13	3285	3446	3717
Rogaševci	1102	461	566	-	50	25	775	799	1102
Rogaška Slatina	3539	2304	1134	-	87	14	2991	3105	3450
Rogatec	992	461	499	-	28	4	770	816	973
Ruše	5092	2957	1999	-	116	20	4272	4552	5005
Semič	1243	694	490	-	45	14	1031	1119	1231
Sevnica	6322	3444	2652	-	167	59	4830	5126	6263
Sežana	4588	2682	1813	-	85	8	4060	4189	4536
Slovenj Gradec	5652	4602	996	-	43	11	5242	5357	5535
Slovenska Bistrica	11129	6762	4014	1	292	60	9078	9445	11003
Slovenske Konjice	4534	2909	1494	1	106	24	3828	3965	4462
Starše	1247	789	422	-	32	4	1041	1057	1238
Sveti Jurij	977	470	426	-	64	17	696	713	971
Šenčur	2491	1865	621	-	3	2	2327	2371	2473
Šentilj	2609	1472	873	-	249	15	1916	2010	2584
Šentjernej	2017	1108	825	-	68	16	1626	1674	2005
Šentjur pri Celju	6022	3566	2110	1	269	76	4717	4911	5914
Škocjan	1017	453	469	-	74	21	672	710	993
Škofja Loka	7352	5203	2110	-	33	6	6940	7074	7255
Škofljica	1641	1212	393	-	29	7	1464	1520	1632
Šmarje pri Jelšah	3196	1824	1180	-	149	43	2561	2659	3159
Šmartno ob Paki	905	649	225	-	24	7	769	810	887
Šoštanj	2664	2088	529	-	40	7	2257	2331	2641
Štore	1371	772	582	-	15	2	1126	1225	1365
Tolmin	4874	2162	2589	-	77	46	4018	4335	4825
Trbovlje	7705	4208	3467	-	30	-	6350	6680	7630
Trebnje	6212	3205	2582	-	355	70	4562	4807	6118
Tržič	5133	3054	2045	-	27	7	4474	4707	5031
Turnišče	962	517	410	1	23	11	751	758	949
Velenje	10599	10016	506	-	57	20	10135	10221	10437
Velike Lašče	1360	697	584	-	58	21	1079	1121	1340
Videm	2432	926	906	-	517	83	1388	1474	2376
Vipava	1772	842	919	-	9	2	1550	1649	1768
Vitanje	742	333	366	-	41	2	533	570	739
Vodice	1118	714	395	-	8	1	1009	1036	1098
Vojnik	3173	1916	1104	-	132	21	2480	2581	3114
Vrhnika	5332	4156	1122	-	47	7	4889	5010	5267
Vuzenica	897	582	277	-	28	10	747	785	887
Zagorje ob Savi	5908	3502	2259	-	132	15	5115	5291	5879
Zavrč	457	97	149	-	194	17	192	206	454
Zreče	1944	1313	605	-	20	6	1640	1689	1881
Žalec	12774	9153	3324	-	250	47	11302	11598	12588
Železniki	2015	1229	749	-	36	1	1869	1918	1997
Žiri	1601	994	558	-	47	2	1405	1478	1581

4.9.2 Stanovanjski sklad po opremljenosti z napeljavami in pomožnimi prostori po občinah Slovenije, stanje 31. 12. 1997 (nadaljevanje)

	Skupaj	Opremljenost stanovanj z napeljavo					Stanovanja s pomožnimi prostori		
		centralno ogrevanje vodovod kanalizacija električni tok	vodovod kanalizacija električni tok	vodovod električni tok	samo električni tok	brez napeljav	kopalnica	stranišče	kuhinja
Slovenija	694679	448953	228751	15	13934	3026	607906	628029	684906
Ajdovščina	5961	2745	3060	-	124	32	5179	5417	5927
Beltinci	2444	1421	953	-	55	15	2050	2082	2436
Bled	4015	2477	1518	-	11	9	3635	3808	3981
Bohinj	1866	1099	750	-	9	8	1673	1732	1853
Borovnica	1187	863	308	-	13	3	1081	1124	1173
Bovec	1450	571	854	-	17	8	1249	1380	1447
Brda	1980	897	1069	-	12	2	1761	1811	1966
Brezovica	2464	1842	601	-	16	5	2228	2303	2454
Brečice	8631	5345	2945	2	266	73	7277	7498	8567
Cankova-Tišina	1836	1072	668	-	80	16	1513	1528	1830
Celje	18954	13814	5020	-	103	17	17806	18246	18630
Cerklje na Gorenjskem	1895	1186	681	-	19	9	1669	1712	1889
Cerknica	3434	2133	1262	-	34	5	3011	3129	3413
Cerkno	1773	785	902	-	73	13	1434	1521	1756
Črenšovci	1712	896	718	-	71	27	1368	1376	1701
Črna na Koroškem	1346	882	456	-	7	1	1144	1217	1324
Črnomelj	4786	2715	1912	-	129	30	4108	4460	4723
Destnik-Trnovska vas	1510	605	693	-	175	37	954	988	1502
Divača	1573	639	876	-	40	18	1258	1318	1564
Dobrepolje	1176	733	377	-	62	4	975	994	1172
Dobrova - Horjul									
Polhov Gradec	2497	1596	824	-	51	26	2147	2236	2478
Dol pri Ljubljani	1228	900	307	-	18	3	1108	1127	1225
Domžale	9970	8403	1534	-	23	10	9434	9650	9829
Domava	813	479	270	-	52	12	647	650	806
Dravograd	2835	2109	704	-	17	5	2502	2590	2798
Duplek	1881	1113	660	-	94	14	1507	1554	1857
Gorenja vas - Poljane	2037	1047	958	-	23	9	1740	1848	2002
Gorišnica	1897	888	696	-	276	37	1277	1309	1878
Gomja Radgona	4281	2604	1296	-	349	32	3329	3421	4222
Gomji Grad	828	449	365	-	12	2	706	744	819
Gomji Petrovci	895	305	416	-	150	24	473	479	892
Grosuplje	4691	3623	982	-	71	15	4209	4323	4670
Hodoš-Šalovci -									
Hodos Salovci	806	272	368	-	142	24	455	457	803
Hrastnik	4090	2525	1536	-	24	5	3460	3571	4074
Hrpelje - Kozina	1718	690	891	-	123	14	1291	1362	1706
Idrija	4489	2201	2208	-	66	14	3856	4124	4449
Ig	1597	1079	479	-	29	10	1369	1408	1575
Ilirska Bistrica	5458	2537	2773	-	120	28	4486	4650	5477
Ivančna Gorica	4354	2479	1617	-	213	45	3466	3626	4304
Izola - Isola	5221	1982	3192	-	37	10	4813	5010	5160
Jesenice	9500	6059	3386	-	55	-	8498	8896	9224
Juršinci	752	276	344	-	94	38	447	459	748
Kamnik	9660	6913	2691	-	46	10	8809	9089	9571
Kanal	2450	945	1392	-	85	28	2104	2198	2438
Kidričevo	2183	1480	651	-	41	11	1837	1858	2153
Kobarid	1805	782	1014	-	4	5	1616	1714	1793
Kobilje	215	83	107	-	20	5	125	126	211

4.9.2 Stanovanjski sklad po opremljenosti z napeljavami in pomožnimi prostori po občinah Slovenije, stanje 31. 12. 1997 (nadaljevanje)

	Skupaj	Opremljenost stanovanj z napeljavo					Stanovanja s pomožnimi prostori		
		centralno ogrevanje vodovod kanalizacija električni tok	vodovod kanalizacija električni tok	vodovod električni tok	samo električni tok	brez napeljav	kopalnica	stranišče	kuhinja
Kočevje	6029	3399	2566	-	50	14	5249	5602	5953
Komen	1450	583	777	-	81	9	1113	1172	1441
Koper - Capodistria	19321	9685	9195	-	395	46	17748	18008	19124
Kozje	1286	546	656	-	73	11	919	987	1273
Kranj	18118	13463	4625	-	25	5	17253	17570	17798
Kranjska Gora	2110	1318	769	-	22	1	1841	1928	2053
Krško	9686	5794	3651	1	161	79	7855	8174	9539
Kungota	1385	683	458	-	215	29	925	1004	1374
Kuzma	1371	587	662	-	99	23	930	947	1366
Laško	4935	2544	2177	-	143	71	3956	4118	4880
Lenart	5304	2731	2129	2	367	75	3647	3779	5243
Lendava - Lendva	4833	2422	2063	-	304	44	3885	3940	4808
Litija	6316	3895	2250	-	120	51	5311	5541	6262
Ljubljana	104162	79269	24632	-	193	68	98699	100856	101658
Ljubno	968	540	376	-	38	14	759	788	956
Ljutomer	6012	3701	2049	-	228	34	4911	5044	5970
Logatec	3273	2267	943	-	52	11	2933	3071	3251
Loška dolina	1899	1033	802	-	47	17	1572	1656	1889
Loški Potok	797	345	410	1	35	6	585	675	793
Luče	743	374	342	-	15	12	567	634	735
Lukovica	1395	884	494	1	10	6	1173	1210	1389
Majšperk	1867	724	863	-	194	86	1219	1298	1838
Maribor	50133	35307	14566	-	243	17	45213	46907	49247
Medvode	4216	2990	1202	-	17	7	3918	4015	4175
Mengeš	2049	1681	357	-	7	4	1925	1965	2041
Metlika	2891	1795	1030	-	47	19	2521	2645	2831
Mežica	1467	1092	367	-	5	3	1317	1389	1442
Miren-Kostanjevica	1657	710	937	-	7	3	1418	1473	1646
Mislinja	1502	1070	407	-	13	12	1281	1337	1479
Moravče	1332	821	459	-	44	8	1111	1141	1320
Moravske toplice	2160	1011	875	-	213	61	1359	1370	2146
Mozirje	2023	1364	580	-	67	12	1718	1768	2014
Murska Sobota	6865	5157	1585	-	104	19	6462	6538	6798
Muta	1205	775	418	-	10	2	1022	1064	1197
Naklo	1479	1065	410	-	3	1	1365	1399	1473
Nazarje	819	574	228	-	15	2	722	738	813
Nova Gorica	15129	8834	6049	-	219	27	13719	14065	14998
Novo mesto	17554	11109	5580	-	672	193	15037	15563	17276
Odranci	425	208	210	-	6	1	343	343	424
Ormož	5827	2982	2430	1	347	67	4437	4583	5785
Osilnica	169	41	120	-	6	2	114	138	166
Pesnica	2369	1300	779	-	268	22	1670	1796	2348
Piran - Pirano	6638	2989	3588	-	46	15	6183	6331	6469
Pivka	2265	1171	964	1	116	13	1816	1907	2245
Podčetrtek	1701	809	790	-	81	21	1255	1320	1676
Podvelka-Ribnica	1442	697	667	1	69	8	1120	1224	1425
Postojna	5374	3557	1766	-	31	20	4827	5071	5353
Preddvor	1156	695	397	-	56	8	982	1019	1146
Ptuj	10725	7087	3424	-	176	38	9453	9658	10597
Puconci	1976	932	880	-	144	20	1364	1377	1966
Rače-Fram	1900	1235	628	-	31	6	1666	1714	1879

4.9.2 Stanovanjski sklad po opremljenosti z napeljavami in pomožnimi prostori po občinah Slovenije, stanje 31. 12. 1997 (nadaljevanje)

	Skupaj	Opremljenost stanovanj z napeljavo					Stanovanja s pomožnimi prostori		
		centralno ogrevanje vodovod kanalizacija električni tok	vodovod kanalizacija električni tok	vodovod električni tok	samo električni tok	brez napeljav	kopalnica	stranišče	kuhinja
Radeče	1685	960	674	-	48	3	1408	1482	1674
Radenci	1815	1266	467	-	62	20	1514	1548	1795
Radlje ob Dravi	2003	1308	601	-	82	12	1693	1768	1975
Radovljica	6386	4542	1827	-	13	4	6028	6183	6327
Ravne-Prevalje	6731	6078	600	1	39	13	6268	6417	6594
Ribnica	3773	2461	1245	-	54	13	3312	3469	3741
Rogaševci	1107	468	564	-	50	25	782	806	1107
Rogaška Slatina	3597	2352	1144	-	87	14	3049	3163	3508
Rogatec	994	465	497	-	28	4	772	818	975
Ruše	5175	3037	2002	-	116	20	4356	4635	5088
Semič	1251	700	492	-	45	14	1039	1127	1239
Sevnica	6330	3452	2652	-	167	59	4838	5134	6271
Sežana	4690	2755	1842	-	85	8	4162	4291	4638
Slovenj Gradec	5729	4676	999	-	43	11	5319	5434	5612
Slovenska Bistrica	11311	6939	4019	1	292	60	9260	9627	11185
Slovenske Konjice	4590	2949	1510	1	106	24	3884	4021	4518
Starše	1260	802	422	-	32	4	1054	1070	1251
Sveti Jurij	987	479	427	-	64	17	706	723	981
Šenčur	2571	1937	629	-	3	2	2407	2451	2553
Šentilj	2613	1476	873	-	249	15	1920	2014	2588
Šentjamej	2037	1126	827	-	68	16	1646	1694	2025
Šentjur pri Celju	6041	3585	2110	1	269	76	4736	4930	5933
Škocjan	1028	464	469	-	74	21	683	721	1004
Škofja Loka	7424	5265	2120	-	33	6	7012	7146	7327
Škofljica	1643	1217	390	-	29	7	1466	1522	1634
Šmarje pri Jelšah	3237	1855	1190	-	149	43	2602	2700	3200
Šmartno ob Paki	954	696	227	-	24	7	819	859	937
Šoštanj	2737	2157	534	-	40	6	2331	2405	2715
Štore	1380	781	582	-	15	2	1135	1234	1374
Tolmin	4883	2171	2589	-	77	46	4028	4344	4834
Trbovlje	7739	4241	3468	-	30	-	6385	6715	7665
Trebnje	6245	3238	2582	-	355	70	4595	4840	6151
Tržič	5155	3078	2043	-	27	7	4496	4729	5053
Turnišče	966	522	409	1	23	11	755	762	953
Velenje	10767	10177	514	-	56	20	10308	10390	10606
Velike Lašče	1381	717	585	-	58	21	1100	1142	1361
Videm	2511	1002	909	-	517	83	1467	1553	2455
Vipava	1783	848	924	-	9	2	1561	1660	1779
Vitanje	749	340	366	-	41	2	540	577	746
Vodice	1130	724	397	-	8	1	1021	1048	1110
Vojnik	3196	1939	1104	-	132	21	2503	2604	3137
Vrhnika	5383	4207	1122	-	47	7	4940	5061	5318
Vuzenica	915	599	278	-	28	10	765	803	905
Zagorje ob Savi	5956	3550	2259	-	132	15	5163	5339	5927
Zavrč	468	107	150	-	194	17	203	217	465
Zreče	1961	1329	606	-	20	6	1657	1706	1898
Žalec	12906	9284	3325	-	250	47	11434	11730	12720
Železniki	2035	1240	758	-	36	1	1889	1938	2017
Žiri	1619	1008	562	-	47	2	1423	1496	1599

4.10.1 Stanovanjski sklad po letu zgraditve po občinah Slovenije, stanje 31. 12. 1996

	Skupaj	Leto zgraditve								
		do 1918	1919 1945	1946 1960	1961 1970	1971 1980	1981 1985	1986 1990	1991 1996	nez- nano
Slovenija	688855	107907	49086	77407	115944	164199	69014	54978	39818	10502
Ajdovščina	5920	1612	256	576	561	1351	599	546	378	41
Beltinci	2424	114	207	359	381	631	341	257	103	31
Bled	4009	775	324	433	574	919	396	310	178	100
Bohinj	1860	345	94	284	296	461	159	123	90	8
Borovnica	1176	247	43	212	134	270	129	92	44	5
Bovec	1443	156	224	91	140	537	89	84	46	76
Brda	1948	270	154	107	180	569	282	239	113	34
Brezovica	2451	314	222	332	324	589	277	196	156	41
Brežice	8575	1156	615	1194	1241	1928	843	752	609	237
Cankova-Tišina	1823	160	117	248	359	462	211	144	92	30
Celje	18844	2733	1241	2451	4093	4563	1613	980	907	263
Cerklje na Gorenjskem	1807	386	141	173	253	338	181	196	122	17
Cerknica	3396	516	224	398	553	901	379	289	106	30
Cerkno	1765	516	74	192	150	349	206	120	125	33
Črenšovci	1707	169	206	209	258	440	183	169	54	19
Črna na Koroškem	1340	293	156	246	153	212	80	84	87	29
Črnomelj	4752	501	405	742	707	953	575	494	292	83
Destnik-Trnovska vas	1473	474	86	107	138	261	147	171	85	4
Divača	1532	386	84	139	136	344	139	108	190	56
Dobrepolje	1159	170	89	98	131	264	153	143	98	13
Dobrova-Horjul - Polhov Gradec	2490	510	182	232	332	544	224	258	159	49
Dol pri Ljubljani	1209	162	84	132	180	246	103	159	126	17
Domžale	9849	693	625	1129	1795	2763	1152	884	702	106
Domava	795	205	52	77	104	173	83	66	31	4
Dravograd	2794	440	105	363	462	573	288	245	271	47
Duplek	1861	332	93	180	308	323	212	212	186	15
Gorenja vas-Poljane	2016	479	110	253	162	306	280	200	204	22
Gorišnica	1859	467	148	195	215	352	178	184	102	18
Gornja Radgona	4257	1001	238	257	536	990	458	380	333	64
Gornji grad	822	199	36	139	86	133	97	91	41	0
Gornji Petrovci	889	215	183	134	101	111	66	41	35	3
Grosuplje	4618	425	261	453	728	1154	584	510	444	59
Hodoš-Salovci - Hodos-Salovci	805	167	179	105	137	103	53	41	14	6
Hrastnik	4078	693	330	801	695	687	464	284	79	45
Hrpelje-Kozina	1675	377	94	135	179	373	156	169	148	44
Idrija	4481	1219	234	436	889	946	303	242	181	31
Ig	1590	230	75	180	179	300	215	233	124	54
Ilirska Bistrica	5407	1078	498	833	660	1080	495	348	375	40
Ivančna Gorica	4277	774	270	476	538	800	410	432	481	96
Izola - Isola	5186	1539	203	156	572	1136	669	529	345	37
Jesenice	9480	943	1019	1460	2167	2016	794	699	247	135
Juršinci	740	232	30	40	64	146	81	83	50	14
Kamnik	9624	1127	553	1272	1756	2342	1099	702	623	150
Kanal	2428	431	536	153	274	532	188	161	60	93
Kidričevo	2154	263	136	610	221	427	221	185	66	25
Kobarid	1803	269	98	53	128	977	110	84	56	28
Kobilje	215	41	45	30	29	37	11	12	8	2
Kočevje	6001	989	268	798	1024	1490	549	558	192	133
Komen	1420	468	93	187	68	195	119	116	121	53
Koper - Capodistria	19152	3355	537	1402	2851	4531	1764	1633	2959	120
Kozje	1277	308	96	180	84	300	109	63	108	29

4.10.1 Stanovanjski sklad po letu zgraditve po občinah Slovenije, stanje 31. 12. 1996 (nadaljevanje)

	Skupaj	Leto zgraditve								
		do 1918	1919 1945	1946 1960	1961 1970	1971 1980	1981 1985	1986 1990	1991 1996	nez- nano
Kranj	17875	1329	1644	2357	3786	4518	2030	1420	702	89
Kranjska Gora	2089	435	199	209	276	424	211	183	102	50
Krško	9605	1328	632	1260	1294	2222	1087	846	590	346
Kungota	1383	516	74	96	128	216	110	110	111	22
Kuzma	1364	209	189	238	200	254	111	84	63	16
Laško	4921	1328	263	523	774	939	524	315	223	32
Lenart	5183	1568	219	315	515	1000	515	498	413	140
Lendava - Lendva	4811	512	541	806	796	1109	477	349	146	75
Litija	6276	1178	457	667	843	1402	706	490	397	136
Ljubljana	103723	10271	9512	10496	25424	27509	10345	6610	2616	940
Ljubno	963	217	83	92	138	216	82	82	50	3
Ljutomer	5967	1114	332	705	822	1371	598	539	382	104
Logatec	3241	510	139	227	424	773	435	408	261	64
Loška dolina	1864	418	99	239	246	410	222	155	52	23
Loški Potok	792	168	52	163	84	145	65	58	28	29
Luče	744	131	64	149	97	118	79	68	34	4
Lukovica	1366	264	88	161	158	280	118	144	146	7
Majšperk	1827	452	154	214	212	302	170	195	73	55
Maribor	49898	7150	4590	5844	10738	11497	4246	3261	1725	847
Medvode	4181	472	285	555	833	1102	371	359	140	64
Mengeš	2034	257	90	238	248	435	307	329	118	12
Metlika	2867	386	149	318	398	736	263	253	267	97
Mežica	1466	176	140	177	339	274	168	104	72	16
Miren-Kostanjevica	1634	212	498	155	98	233	191	113	126	8
Mislinja	1472	291	65	159	112	252	138	133	206	116
Moravče	1312	316	47	125	120	258	129	154	132	31
Moravske Toplice	2146	442	322	237	261	379	199	188	98	20
Mozirje	2008	455	116	200	242	426	215	195	145	14
Murska Sobota	6844	265	377	827	1529	2099	864	627	208	48
Muta	1190	245	29	89	169	261	125	116	144	12
Naklo	1434	218	120	232	207	313	129	133	73	9
Nazarje	815	163	57	130	96	134	158	27	42	8
Nova Gorica	14972	1622	1538	1655	2477	4023	1340	1127	998	192
Novo mesto	17370	2362	898	2004	2806	4368	1656	1577	1543	156
Odranci	424	23	44	56	67	134	49	44	7	0
Ormož	5721	1320	442	524	614	1189	572	551	395	114
Osilnica	169	33	13	50	9	27	8	15	-	14
Pesnica	2357	667	91	114	267	459	223	196	281	59
Piran - Pirano	6630	2511	147	155	594	1563	495	590	499	76
Pivka	2257	455	232	212	205	476	230	210	165	72
Podčetrtek	1678	433	76	132	132	520	126	92	132	35
Podvelka-Ribnica	1432	352	87	276	170	227	84	122	108	6
Postojna	5352	1005	477	451	806	1200	667	373	289	84
Preddvor	1118	200	90	173	155	173	137	107	54	29
Ptuj	10606	1901	589	965	1632	2793	1071	909	548	198
Puconci	1970	276	305	266	280	378	202	170	68	25
Rače-Fram	1888	348	143	218	257	411	174	132	85	120
Radeče	1682	435	101	226	213	353	161	111	73	9
Radenci	1810	276	87	110	293	538	176	113	109	108
Radlje ob Dravi	1975	319	90	212	342	444	172	163	181	52
Radovljica	6354	871	344	710	1094	1583	691	639	358	64
Ravne-Prevalje	6677	739	143	998	1217	1749	694	442	602	93
Ribnica	3750	544	286	462	574	1003	369	329	151	32
Rogaševci	1102	171	104	102	159	272	124	108	59	3
Rogaška Slatina	3539	370	218	343	522	1082	332	339	263	70

4.10.1 Stanovanjski sklad po letu zgraditve po občinah Slovenije, stanje 31. 12. 1996 (nadaljevanje)

	Skupaj	Leto zgraditve								
		do 1918	1919 1945	1946 1960	1961 1970	1971 1980	1981 1985	1986 1990	1991 1996	nez-nano
Rogatec	992	207	61	112	132	230	96	71	72	11
Ruše	5092	1085	243	578	655	1100	712	384	271	64
Semič	1243	195	89	125	180	293	129	149	76	7
Sevnica	6322	1270	362	751	834	1325	505	545	507	223
Sežana	4588	759	182	363	683	1331	419	345	448	58
Slovenj Gradec	5652	637	208	600	961	1317	544	491	728	166
Slovenska Bistrica	11129	2209	578	1204	1411	2181	1127	1009	1077	333
Slovenske Konjice	4534	784	167	415	682	1053	472	471	405	85
Starše	1247	153	133	206	167	237	111	90	117	33
Sveti Jurij	977	284	48	72	93	192	75	90	76	47
Šenčur	2491	304	209	341	456	482	281	215	155	48
Šentilj	2609	529	113	260	341	555	265	239	245	62
Šentjernej	2017	384	148	221	238	439	175	200	201	11
Šentjur pri Celju	6022	1259	248	593	724	1630	642	569	162	195
Škocjan	1017	262	77	112	76	178	89	103	106	14
Škofja Loka	7352	914	425	758	1219	2036	827	568	575	30
Škofljica	1641	200	140	157	191	378	201	201	97	76
Šmarje pri Jelšah	3196	584	123	229	323	1133	255	212	293	44
Šmartno ob Paki	905	185	36	94	164	164	96	72	82	12
Šoštanj	2664	506	222	448	418	441	233	238	134	24
Štore	1371	312	56	320	186	253	106	67	56	15
Tolmin	4874	843	435	350	543	1667	435	370	168	63
Trbovlje	7705	1334	897	1289	1220	1343	888	468	238	28
Trebnje	6212	1248	474	626	749	1265	678	594	505	73
Trzin	5133	1023	475	626	908	1059	402	387	211	42
Turnišče	962	99	78	83	175	291	125	85	25	1
Velenje	10599	635	134	1405	1837	3678	1576	834	404	96
Velike Lašče	1360	381	81	130	93	226	118	117	181	33
Videm	2432	799	178	226	220	375	209	246	92	87
Vipava	1772	568	50	209	178	351	163	158	91	4
Vitanje	742	188	20	62	71	129	70	86	52	64
Vodice	1118	162	69	144	173	211	89	163	102	5
Vojnik	3173	1174	135	215	341	529	189	196	296	98
Vrhnika	5332	728	298	614	757	1546	501	479	329	80
Vuzenica	897	161	51	160	120	197	76	53	74	5
Zagorje ob Savi	5908	749	404	1046	1022	1220	523	511	262	171
Zavrč	457	214	19	22	32	62	45	31	30	2
Zreče	1944	234	49	215	240	503	290	234	147	32
Žalec	12774	2588	639	1445	1820	2880	1284	1052	796	270
Železniki	2015	447	67	283	247	368	219	165	192	27
Žiri	1601	207	121	239	286	351	116	114	141	26

4.10.2 Stanovanjski sklad po letu zgraditve po občinah Slovenije, stanje 31. 12. 1997

	Skupaj	Leto zgraditve								
		do 1918	1919 1945	1946 1960	1961 1970	1971 1980	1981 1990	1990 1995	1996 1997	nez-nano
Slovenija	694679	107744	49037	77389	115924	164193	123988	33638	12264	10502
Ajdovščina	5961	1612	256	576	561	1351	1145	324	95	41
Beltinci	2444	114	206	359	381	631	598	90	34	31
Bled	4015	775	324	432	573	919	706	153	33	100
Bohinj	1866	345	94	284	296	461	282	80	16	8
Borovnica	1187	241	43	212	134	270	221	35	26	5
Bovec	1450	156	224	91	140	537	173	26	27	76
Brda	1980	270	154	107	180	569	521	82	63	34
Brezovica	2464	314	222	331	324	589	473	109	61	41
Brežice	8631	1156	615	1194	1241	1928	1595	566	99	237
Cankova-Tišina	1836	156	115	248	359	462	355	80	31	30
Celje	18954	2733	1241	2451	4093	4563	2593	708	309	263
Cerklje na Gorenjskem	1895	386	141	173	253	338	377	93	117	17
Cerknica	3434	516	224	398	553	901	668	100	44	30
Cerkno	1773	516	74	192	150	349	326	95	38	33
Črenšovci	1712	169	204	209	258	440	352	43	18	19
Črna na Koroškem	1346	293	156	246	153	212	164	80	13	29
Črnomelj	4786	501	405	742	707	953	1069	232	94	83
Destrišek-Trnovska vas	1510	474	86	107	138	261	318	62	60	4
Divača	1573	336	84	139	136	344	247	181	50	56
Dobrepolje	1176	170	89	98	131	264	296	81	34	13
Dobrova-Horjul - Polhov Gradec	2497	508	182	232	331	543	482	125	45	49
Dol pri Ljubljani	1228	162	84	132	180	246	262	120	25	17
Domžale	9970	692	625	1129	1794	2763	2036	578	247	106
Dornava	813	205	52	77	104	173	149	22	27	4
Dravograd	2835	440	105	363	462	573	533	259	53	47
Duplek	1881	332	93	180	308	323	424	152	54	15
Gorenja vas-Poljane	2037	479	110	253	162	306	480	178	47	22
Gorišnica	1897	467	148	195	215	352	362	79	61	18
Gornja Radgona	4281	1001	238	257	536	990	838	276	81	64
Gornji grad	828	198	36	139	86	133	188	33	15	0
Gornji Petrovci	895	215	183	134	101	111	107	27	14	3
Grosuplje	4691	425	260	452	728	1154	1094	371	148	59
Hodoš-Šalovci - Hodos-Salovci	806	167	179	105	137	103	94	14	1	6
Hrastnik	4090	688	330	801	695	687	748	71	25	45
Hrpelje-Kozina	1718	377	94	135	179	373	325	131	60	44
Idrija	4489	1219	234	436	889	946	545	170	19	31
Ig	1597	229	75	180	179	300	448	86	46	54
Ilirska Bistrica	5458	1078	498	833	659	1077	843	299	131	40
Ivančna Gorica	4354	774	269	475	538	800	842	354	206	96
Izola - Isola	5221	1539	202	155	572	1136	1198	310	72	37
Jesenice	9500	943	1019	1460	2167	2016	1493	200	67	135
Juršinci	752	232	30	40	64	146	164	40	22	14
Kamnik	9660	1127	553	1272	1755	2342	1801	564	96	150
Kanal	2450	431	536	153	274	532	349	47	35	93
Kidričevo	2183	263	136	610	221	427	406	49	46	25
Kobarid	1805	268	98	53	128	977	194	39	20	28
Kobilje	215	41	45	30	29	37	23	7	1	2
Kočevje	6029	989	268	798	1024	1490	1107	171	49	133
Komen	1450	468	93	187	68	195	235	112	39	53
Koper - Capodistria	19321	3350	537	1402	2851	4531	3397	2772	361	120
Kozje	1286	308	96	180	84	300	172	83	34	29

4.10.2 Stanovanjski sklad po letu zgraditve po občinah Slovenije, stanje 31. 12. 1997 (nadaljevanje)

	Skupaj	Leto zgraditve								
		do 1918	1919 1945	1946 1960	1961 1970	1971 1980	1981 1990	1990 1995	1996 1997	nez-nano
Kranj	18118	1327	1644	2353	3786	4518	3450	591	360	89
Kranjska Gora	2110	435	199	209	276	424	394	87	36	50
Krško	9686	1328	632	1260	1293	2222	1933	469	203	346
Kungota	1385	516	74	96	128	216	220	90	23	22
Kuzma	1371	209	189	238	200	254	195	56	14	16
Laško	4935	1326	261	523	774	939	838	213	29	32
Lenart	5304	1568	219	315	515	1000	1013	313	221	140
Lendava - Lendva	4833	512	540	805	796	1109	826	122	48	75
Litija	6316	1178	457	667	843	1402	1196	355	82	136
Ljubljana	104162	10195	9505	10492	25421	27509	16955	2216	929	940
Ljubno	968	217	83	92	138	216	164	38	17	3
Ljutomer	6012	1110	326	705	822	1371	1137	242	195	104
Logatec	3273	509	139	227	424	773	843	228	66	64
Loška dolina	1899	418	99	239	246	410	377	47	40	23
Loški Potok	797	168	52	163	84	145	123	23	10	29
Luče	743	129	64	149	96	118	147	29	7	4
Lukovica	1395	264	87	161	158	280	262	129	47	7
Majšperk	1867	452	154	214	212	302	365	54	59	55
Maribor	50133	7144	4590	5844	10738	11497	7507	1480	486	847
Medvode	4216	471	285	555	830	1101	729	132	49	64
Mengeš	2049	256	90	238	248	435	636	107	27	12
Metlika	2891	386	149	318	398	736	516	201	90	97
Mežica	1467	176	140	177	339	274	272	65	8	16
Miren-Kostanjevica	1657	212	497	155	98	233	304	86	64	8
Mislinja	1502	291	65	159	112	252	271	198	38	116
Moravče	1332	316	47	125	120	258	283	104	48	31
Moravske Toplice	2160	442	322	237	261	379	387	82	30	20
Mozirje	2023	452	116	200	242	426	410	126	37	14
Murska Sobota	6865	264	377	827	1529	2099	1491	185	45	48
Muta	1205	245	27	89	169	261	241	121	40	12
Naklo	1479	218	120	232	207	313	262	58	60	9
Nazarje	819	163	57	130	96	134	185	36	10	8
Nova Gorica	15129	1622	1537	1655	2477	4023	2466	806	351	192
Novo mesto	17554	2362	898	2004	2806	4368	3233	1347	380	156
Odranci	425	23	44	56	67	134	93	5	3	0
Ormož	5827	1320	442	524	614	1189	1123	292	209	114
Osilnica	169	33	13	50	9	27	23	-	-	14
Pesnica	2369	666	91	114	267	459	419	234	60	59
Piran - Pirano	6638	2511	147	155	594	1563	1085	456	51	76
Pivka	2265	455	232	212	205	476	440	148	25	72
Podčetrtek	1701	433	76	132	132	520	218	93	62	35
Podvelka-Ribnica	1442	352	83	276	170	227	206	82	40	6
Postojna	5374	1001	474	451	806	1200	1040	249	69	84
Preddvor	1156	200	90	173	155	173	244	38	54	29
Ptuj	10725	1897	589	965	1632	2793	1980	489	182	198
Puconci	1976	275	305	266	280	378	372	57	18	25
Rače-Fram	1900	348	143	218	257	411	306	64	33	120
Radeče	1685	435	101	226	213	353	272	72	4	9
Radenci	1815	276	87	109	293	538	289	84	31	108
Radlje ob Dravi	2003	319	84	212	342	444	335	149	66	52
Radovljica	6386	871	344	710	1092	1583	1330	326	66	64
Ravne-Prevalje	6731	733	142	997	1217	1749	1136	538	126	93
Ribnica	3773	540	286	462	574	1003	698	121	57	32
Rogaševci	1107	169	104	102	159	272	232	56	10	3
Rogaška Slatina	3597	370	218	343	522	1082	671	200	121	70

4.10.2 Stanovanjski sklad po letu zgraditve po občinah Slovenije, stanje 31. 12. 1997 (nadaljevanje)

	Skupaj	Leto zgraditve								
		do 1918	1919 1945	1946 1960	1961 1970	1971 1980	1981 1990	1990 1995	1996 1997	nez-nano
Rogatec	994	204	61	112	132	230	167	43	34	11
Ruše	5175	1084	243	578	655	1100	1096	239	116	64
Semič	1251	195	89	125	180	293	278	56	28	7
Sevnica	6330	1270	362	751	834	1325	1050	499	16	223
Sežana	4690	759	182	363	683	1331	764	395	155	58
Slovenj Gradec	5729	636	208	600	961	1317	1034	683	124	166
Slovenska Bistrica	11311	2209	578	1204	1411	2181	2136	761	498	333
Slovenske Konjice	4590	784	167	415	682	1053	943	355	106	85
Starše	1260	153	133	206	167	237	201	95	35	33
Sveti Jurij	987	284	48	72	93	192	165	63	23	47
Šenčur	2571	304	209	341	456	482	496	128	107	48
Šentilj	2613	529	113	260	341	555	504	211	38	62
Šentjernej	2037	384	148	221	238	439	375	171	50	11
Šentjur pri Celju	6041	1259	248	593	724	1630	1211	155	26	195
Škocjan	1028	262	77	112	76	178	192	99	18	14
Škofja Loka	7424	914	425	758	1219	2036	1395	484	163	30
Škofljica	1643	199	140	157	189	378	402	79	23	76
Šmarje pri Jelšah	3237	584	123	229	323	1133	467	213	121	44
Šmartno ob Paki	954	185	36	93	164	164	168	70	62	12
Šoštanj	2737	506	220	448	418	441	471	117	92	24
Štore	1380	312	56	320	186	253	173	45	20	15
Tolmin	4883	842	435	350	543	1667	805	105	73	63
Trbovlje	7739	1332	897	1289	1220	1343	1356	228	46	28
Trebnje	6245	1248	474	626	748	1265	1272	413	126	73
Tržič	5155	1021	473	626	908	1059	789	154	83	42
Turnišče	966	99	77	83	175	291	210	22	8	1
Velenje	10767	631	133	1404	1835	3678	2410	360	220	96
Velike Lašče	1381	381	81	130	93	226	235	130	72	33
Videm	2511	799	178	226	220	375	455	61	110	87
Vipava	1783	568	50	209	178	351	321	82	20	4
Vitanje	749	188	20	62	71	129	156	44	15	64
Vodice	1130	162	69	144	173	210	252	99	16	5
Vojnik	3196	1174	135	215	341	529	385	220	99	98
Vrhnika	5383	728	298	614	757	1546	980	274	106	80
Vuzenica	915	161	51	160	120	197	129	61	31	5
Zagorje ob Savi	5956	749	404	1046	1022	1220	1034	235	75	171
Zavrč	468	214	19	22	32	62	76	26	15	2
Zreče	1961	234	49	215	240	503	524	135	29	32
Žalec	12906	2587	639	1445	1820	2880	2336	585	344	270
Železniki	2035	447	67	283	247	368	384	176	36	27
Žiri	1619	207	121	239	286	351	230	119	40	26

4.11.1 Stanovanjski sklad po številu sob in površini stanovanj po občinah Slovenije, stanje 31. 12. 1996 (nadaljevanje)

	Število						Površina stanovanj m ²					
	skupaj ¹⁾	eno-sobna	dvo-sobna	tri-sobna	tiri-sobna	pet- in več-sobna	skupaj ¹⁾	eno-sobna	dvo-sobna	tri-sobna	tiri-sobna	pet- in več-sobna
Ribnica	3750	379	1280	1122	564	405	294354	13381	77028	93428	58128	52389
Rogaševci	1102	122	323	346	187	123	90798	5245	22292	28633	19283	15320
Rogaška Slatina	3539	687	1089	1082	427	254	243009	23074	62485	83751	42348	31351
Rogatec	992	211	372	290	81	38	66876	7811	22102	23697	8099	5167
Ruše	5092	885	1715	1305	704	479	329936	31119	92242	90232	61556	54679
Semič	1243	173	438	444	136	52	92277	6284	28514	37521	14249	5709
Sevnica	6322	1006	2212	1903	798	399	437687	36165	128739	150942	74761	46974
Sežana	4588	506	1109	1564	962	447	350997	17934	63338	119885	95075	54765
Slovenj Gradec	5652	1021	1647	1303	953	727	410165	34920	93911	98267	93030	90012
Slovenska Bistrica	11129	1679	3829	3315	1584	720	775466	59496	224190	258099	149413	84208
Slovenske Konjice	4534	641	1337	1317	716	521	330454	23029	78837	98833	68631	61057
Starše	1247	145	465	347	173	116	91280	5673	27744	27611	16531	13688
Sveti Jurij	977	130	322	267	145	112	77880	5075	20550	23014	14350	14867
Šenčur	2491	179	600	754	586	371	196446	6762	37479	56968	54001	41211
Šentilj	2609	350	814	721	390	329	179800	11893	46464	50313	33916	37086
Šentjernej	2017	166	694	735	281	138	149690	5904	43066	59946	25073	15626
Šentjur pri Celju	6022	931	2321	1816	692	260	410086	33850	138807	138978	67994	30400
Škocjan	1017	166	373	323	112	43	70526	5738	22500	26842	10678	4768
Škofja Loka	7352	1043	2145	1971	1075	1117	567104	36016	120096	148750	104456	157756
Škofljica	1641	161	393	616	298	172	131972	5682	22817	50539	29927	22978
Šmarje pri Jelšah	3196	521	1097	1017	430	131	222133	18867	65077	80658	41752	15779
Šmartno ob Paki	905	96	276	257	156	120	65324	3259	15138	19083	13971	13873
Šoštanj	2664	359	884	741	372	308	188191	11226	49722	55818	33937	37488
Štore	1371	328	584	286	100	72	86178	13128	33667	21267	9291	8800
Tolmin	4874	483	1074	1610	1076	630	373962	16642	59538	118427	102606	76724
Trbovlje	7705	1557	3020	2179	650	298	449992	54538	156856	147696	56070	34806
Trebnje	6212	896	1887	1801	1048	577	447449	31201	109471	140242	97499	68958
Trzin	5133	907	1662	1464	610	490	354191	30799	90305	108813	58320	65954
Tumišče	962	105	303	262	170	122	71947	3770	17487	20179	15119	15392
Velenje	10599	1667	3537	3104	1229	1061	743839	55643	200447	233117	119607	134997
Velike Lašče	1360	170	385	373	251	180	105719	6233	24080	29673	24405	21303
Videm	2432	562	1062	529	201	78	152375	19159	62948	42218	19367	8683
Vipava	1772	155	462	608	356	190	151748	6240	28461	53141	37831	26040
Vitanje	742	150	281	187	75	48	52363	6241	17584	14835	7691	5987
Vodice	1118	113	259	339	220	187	92512	3972	15513	26412	19919	26696
Vojnik	3173	508	993	966	461	243	214927	17396	55890	70703	42001	28888
Vrhnika	5332	613	1421	1741	944	611	414729	22045	83684	133271	95649	80022
Vuzenica	897	99	257	278	166	96	66630	3426	14376	20306	16890	11602
Zagorje ob Savi	5908	1000	2056	1797	715	339	387108	38341	113790	134454	62235	38263
Zavrč	457	117	217	81	28	14	27928	4209	12457	6647	2657	1958
Zreče	1944	284	635	553	305	167	137165	9112	37275	41551	29089	20138
Zalec	12774	2103	4168	3668	1679	1154	910771	77465	238633	282999	162738	148886
Železniki	2015	204	407	516	414	474	172626	6448	23780	39193	40149	63056
Žiri	1601	153	394	459	329	265	124119	4969	20868	32445	29714	36099

4.11.2 Stanovanjski sklad po številu sob in površini stanovanj po občinah Slovenije, stanje 31. 12. 1997 (nadaljevanje)

	Število						Površina stanovanj m ²					
	skupaj ¹⁾	eno-sobna	dvo-sobna	tri-sobna	tiri-sobna	pet- in več-sobna	skupaj ¹⁾	eno-sobna	dvo-sobna	tri-sobna	tiri-sobna	pet- in več-sobna
Kočevje	6029	1190	2351	1733	528	227	389853	42890	133580	133827	52101	27455
Komen	1450	68	332	478	344	228	123330	2673	21136	40007	32491	27023
Koper - Capodistria	19321	2005	4917	6933	3685	1774	1420034	70869	269762	510599	353321	215288
Kozje	1286	170	491	431	144	50	89908	6406	29117	34349	14100	5936
Kranj	18118	2818	5455	4970	2838	2035	1277005	96342	310848	365184	265829	238745
Kranjska Gora	2110	343	592	594	279	301	154067	11506	32223	43518	25840	40955
Krško	9686	1720	3731	2692	1010	528	644992	60332	213844	205946	98110	66622
Kungota	1385	237	444	369	206	128	96872	8561	24477	28083	20057	15664
Kuzma	1371	180	506	400	183	102	99911	6766	31653	31964	17283	12245
Laško	4935	938	1816	1416	540	224	321956	34163	103444	105706	52339	26278
Lenart	5304	727	1704	1679	727	465	393957	26363	104450	137993	69186	55910
Lendava - Lendva	4833	835	1817	1102	603	476	379527	33268	114634	95993	68192	67440
Litija	6316	1113	2177	2096	683	247	419011	40472	125778	158750	64328	29683
Ljubljana	104162	21984	35269	29027	11896	5977	6678035	735441	1947455	2132691	1121726	740471
Ljubno	968	115	257	290	199	107	74505	3416	14914	22328	20496	13351
Ljutomer	6012	823	2104	1715	820	547	456500	30322	128473	144895	83442	69283
Logatec	3273	407	922	951	607	386	257071	14608	54186	76706	61354	50217
Loška dolina	1899	210	624	521	330	213	146322	8553	37646	41901	31379	26813
Loški Potok	797	65	282	276	117	57	55461	2358	15857	20643	10303	6300
Luče	743	75	148	196	149	175	61271	2432	8166	14206	13304	23163
Lukovica	1395	171	349	468	236	171	104897	6895	21466	36194	20293	20049
Majšperk	1867	387	865	432	141	42	116987	14695	51074	33370	12923	4925
Maribor	50133	10553	18881	12647	5171	2871	3138156	361220	1039223	913644	481174	342620
Medvode	4216	513	1309	1265	623	505	312219	17525	75173	95024	57065	67407
Mengeš	2049	222	521	606	406	293	150740	7496	28593	46396	35200	33025
Metlika	2891	471	1081	846	352	140	212013	16523	68642	72462	36019	18342
Mežica	1467	360	557	282	129	139	94615	13074	29973	21035	12087	18446
Miren-Kostanjevica	1657	130	341	529	396	260	127172	4776	18884	37668	35728	30090
Mislinja	1502	262	472	381	227	160	113068	9956	28527	31594	23117	19874
Moravče	1332	151	362	486	212	121	93658	5086	19978	35076	19321	14197
Moravske toplice	2160	304	703	578	327	247	173747	12192	44600	50455	35096	31380
Mozirje	2023	183	454	623	399	360	170938	6555	28695	48364	41668	45543
Murska Sobota	6865	1037	2204	1696	1109	817	512698	37157	127035	135931	112743	99769
Muta	1205	261	354	259	203	128	90044	9235	20465	20284	23342	16718
Naklo	1479	105	343	407	370	253	124664	4219	21864	32613	35954	29979
Nazarje	819	85	204	300	136	94	62352	2655	11717	22717	13204	12059
Nova Gorica	15129	1838	3623	5297	2899	1465	1151673	67911	208174	395819	285683	193883
Novo mesto	17554	2706	6804	5483	1652	907	1230533	92738	412397	449329	164161	111858
Odranci	425	25	118	101	77	104	45959	1087	9545	10409	9435	15483
Ormož	5827	818	2096	1584	767	560	440939	30084	127299	130247	79739	73510
Osilnica	169	16	48	74	19	12	11312	615	2759	5377	1526	1035
Pesnica	2369	294	678	654	428	309	173248	10356	38217	48191	40037	36292
Piran - Pirano	6638	888	1953	2032	1151	614	487436	29515	106514	153941	113629	83837
Pivka	2265	238	733	756	402	135	182662	9226	44585	64510	45292	19019
Podčetrtek	1701	263	602	522	197	116	118295	8713	34085	40958	19338	15176
Podvelka-Ribnica	1442	309	489	362	169	113	100265	10922	28927	27865	17070	15481
Postojna	5374	720	1871	1728	750	305	393766	26302	107561	136718	80322	42863
Preddvor	1156	108	239	293	253	263	94868	4048	14305	23212	23025	30278
Ptuj	10725	1663	3705	3217	1473	667	756623	61863	227319	251752	138281	77408
Puconci	1976	235	695	550	321	175	153716	9062	43649	46443	32415	22147
Rače-Fram	1900	250	618	521	304	207	139619	10250	36735	39585	28261	24788
Radeče	1685	300	625	532	161	67	111892	10623	35579	41129	16311	8250
Radenci	1815	223	527	565	281	219	143335	8009	31459	46547	28276	29044
Radlje ob Dravi	2003	318	589	548	327	220	149244	10803	32758	43261	33284	29110

4.11.2 Stanovanjski sklad po številu sob in površini stanovanj po občinah Slovenije, stanje 31. 12. 1997 (nadaljevanje)

	Število					Površina stanovanj m ²						
	skupaj ¹⁾	eno-sobna	dvo-sobna	tri-sobna	tiri-sobna	pet- in več-sobna	skupaj ¹⁾	eno-sobna	dvo-sobna	tri-sobna	tiri-sobna	pet- in več-sobna
Radovljica	6386	820	1812	1944	1082	726	472551	29089	103572	144818	107024	87983
Ravne-Prevalje	6731	1094	2269	1656	870	842	460478	38143	121916	114817	81666	103936
Ribnica	3773	382	1284	1126	568	413	297495	13546	77281	93895	58746	54027
Rogaševci	1107	122	322	349	189	124	91369	5245	22244	28887	19503	15465
Rogaška Slatina	3597	696	1096	1110	439	256	247780	23414	62915	86191	43729	31531
Rogatec	994	212	369	293	82	38	67121	7841	21947	23947	8219	5167
Ruše	5175	901	1736	1331	720	483	337227	31917	93669	92604	63649	55280
Semič	1251	174	441	445	139	52	92949	6300	28685	37601	14654	5709
Sevnica	6330	1006	2212	1905	804	399	438426	36165	128739	151106	75336	46974
Sežana	4690	515	1123	1609	981	462	360723	18315	64283	123861	97264	57000
Slovenj Gradec	5729	1033	1664	1316	972	743	417346	35445	95072	99415	95290	92099
Slovenska Bistrica	11311	1681	3863	3441	1604	720	792032	59565	226307	269980	151912	84208
Slovenske Konjice	4590	641	1348	1322	731	546	336359	23029	79446	99175	70421	64221
Starše	1260	145	466	355	175	118	92491	5673	27784	28309	16734	13958
Sveti Jurij	987	131	323	267	146	119	79514	5105	20656	23014	14431	16284
Šenčur	2571	179	600	768	622	401	205577	6762	37479	58078	58039	45194
Šentilj	2613	350	814	721	391	332	180360	11893	46464	50313	34036	37526
Šentjamej	2037	166	696	744	289	139	151702	5904	43208	60720	25899	15896
Šentjur pri Celju	6041	933	2326	1828	692	260	412658	33951	139437	140819	67994	30400
Škocjan	1028	166	376	330	112	44	71443	5738	22693	27452	10678	4882
Škofja Loka	7424	1045	2147	1973	1079	1179	580044	36097	120222	148927	104941	169827
Škofljica	1643	161	393	616	300	172	131968	5682	22800	50442	30037	22978
Šmarje pri Jelšah	3237	530	1104	1031	438	134	225446	19137	65487	81908	42795	16119
Šmartno ob Paki	954	98	276	265	166	149	71209	3318	15159	19691	14950	18091
Šoštanj	2737	362	886	749	394	346	196737	11378	49853	56435	36224	42847
Štore	1380	328	586	287	103	75	87410	13128	33867	21367	9643	9380
Tolmin	4883	489	1077	1610	1076	630	374236	16797	59680	118404	102606	76724
Trbovlje	7739	1559	3033	2193	654	299	452383	54594	157501	148624	56635	35003
Trebnje	6245	903	1890	1807	1058	584	450266	31453	109623	140668	98523	69921
Trzin	5155	908	1663	1468	614	502	357471	30828	90444	109129	58675	68395
Turnišče	966	105	303	261	171	126	72571	3770	17487	20119	15203	15992
Velenje	10767	1681	3551	3147	1273	1114	761176	56126	201362	236514	124423	142723
Velike Lašče	1381	171	386	382	256	185	107682	6278	24131	30356	24906	21986
Videm	2511	564	1072	577	212	86	159446	19279	63668	46375	20507	9617
Vipava	1783	156	464	609	358	195	153229	6305	28599	53230	38079	26981
Vitanje	749	150	281	187	79	51	53208	6241	17584	14835	8171	6352
Vodice	1130	113	259	339	219	200	94601	3972	15513	26412	19817	28887
Vojnik	3196	509	995	971	469	250	217789	17442	55980	71208	43024	30086
Vrhnika	5383	619	1430	1751	956	625	421424	22293	84351	134383	97501	82838
Vuzenica	915	99	258	280	168	109	69369	3426	14424	20461	17087	13941
Zagorje ob Savi	5956	1001	2063	1829	723	339	390890	38369	114169	136892	63172	38263
Zavrč	468	117	218	89	29	15	28899	4209	12537	7338	2757	2058
Zreče	1961	284	636	553	311	177	139233	9112	37317	41551	29809	21444
Žalec	12906	2104	4186	3709	1721	1184	927390	77510	239896	286567	168502	154865
Železniki	2035	204	408	519	414	490	176107	6448	23844	39408	40149	66258
Žiri	1619	153	394	460	333	278	127083	4969	20868	32527	30169	38526

5. CENE NOVIH STANOVANJ, KI SO JIH ZGRADILI PODJETJA IN DRUGE ORGANIZACIJE, SLOVENIJA

5.1.1 Cene novih stanovanj, Slovenija, 1985-1996¹⁾

	Število stanovanj	Povprečna končna cena za m ²	Od tega stroški gradnje	Delež stroškov gradnje
			SIT	%
SLOVENIJA, 1985-1996				
1985	4810	9	7	79,5
1986	4547	18	14	78,7
1987	3354	41	32	77,4
1988	3055	123	93	75,8
1989	2185	2428	1813	74,7
1990	1430	12939	9929	76,7
1991	1086	29658	21572	72,7
1992	687	98730	69550	70,4
1993	631	155289	99675	64,2
1994	582	153751	107975	70,2
1995	646	192064	138014	71,9
1996	595	189022	131329	69,5
Po izbranih mestnih naseljih				
Celje	52	127587	101637	79,7
Koper - Capodistria	6	198580	129077	65,0
Kranj	-
Ljubljana	268	197913	134598	68,0
Maribor	16	152950	135514	88,6
Druga naselja	253	145174	110609	76,2
Po nosilcih graditve				
Gradbena podjetja	204	188795	131740	69,8
Neprofitne stanovanjske organizacije	97	141818	116030	81,8
Druge organizacije	294	191806	130634	68,1
Po obliki graditve				
Neprofitna graditev	83	133622	107959	80,8
Graditev za trg	448	188930	131265	69,7
Drugo	64	168777	114557	68,0

1) Število oz. površina stanovanj, ki so upoštevana pri določitvi cene.

5.1.2 Cene novih stanovanj, Slovenija, 1985-1997¹⁾

	Število stanovanj	Povprečna končna cena za m ²	Od tega stroški gradnje	Delež stroškov gradnje
			SIT	%
SLOVENIJA, 1985-1997				
1985	4810	9	7	79,5
1986	4547	18	14	78,7
1987	3354	41	32	77,4
1988	3055	123	93	75,8
1989	2185	2428	1813	74,7
1990	1430	12939	9929	76,7
1991	1086	29658	21572	72,7
1992	687	98730	69550	70,4
1993	631	155289	99675	64,2
1994	582	153751	107975	70,2
1995	646	192064	138014	71,9
1996	595	189022	131329	69,5
1997	859	205536	141374	68,8

5.1.2 Cene novih stanovanj, Slovenija, 1985-1997¹⁾ (nadaljevanje)

	Število stanovanj	Površina stanovanj	Povprečna končna cena za m ²	Od tega stroški gradnje	Delež stroškov gradnje
		m ²		SIT	%
Po izbranih mestnih naseljih					
Celje	48	144496		111787	77,4
Koper - Capodistria	18	141604		96292	68,0
Kranj	16	198955		154896	77,9
Ljubljana	338	219647		149245	67,9
Maribor	145	131403		99727	75,9
Druga naselja	294	142581		105489	74,0
Po nosilcih graditve					
Gradbena podjetja	205	142251		95497	67,1
Neprofitne stanovanjske organizacije	194	144225		110593	76,7
Druge organizacije	460	206881		142487	68,9
Po obliki graditve					
Neprofitna graditev	286	156595		111656	71,3
Graditev za trg	541	213919		145375	67,9
Drugo	32	145105		102440	70,6

1) Število oz. površina stanovanj, ki so upoštevana pri določitvi cene.

5.2.1 Cene novih stanovanj po občinah, Slovenija, 1996¹⁾

	Število stanovanj	Površina stanovanj	Povprečna končna cena za m ²	Od tega stroški gradnje	Delež stroškov gradnje
		m ²		SIT	%
SLOVENIJA	595	35887	189022	131329	69,5
Ajdovščina	6	482	137929	103447	75,0
Celje	52	2774	127587	101637	79,7
Domžale	14	658	151300	106596	70,5
Idrija	13	999	189723	166297	87,7
Jesenice	16	538	190400	118000	62,0
Koper	6	434	198580	129077	65,0
Lendava	7	275	154887	131127	84,7
Ljubljana	268	17702	197913	134598	68,0
Ljutomer	9	495	91609	87453	95,5
Maribor	16	1000	152950	135514	88,6
Novo Mesto	8	338	121406	84372	69,5
Piran	41	2185	197830	124184	62,8
Sevnica	22	725	106064	104006	98,1
Slovenska Bistrica	30	1657	111995	89628	80,0
Škofja Loka	28	1912	149548	122228	81,7
Trbovlje	12	809	91551	77819	85,0
Tržič	22	1236	152324	110677	72,7
Turmišče	4	280	145600	87360	60,0
Velenje	6	418	128989	105272	81,6
Vrhnika	2	162	203643	188914	92,8
Zagorje ob Savi	13	808	88415	75152	85,0

1) Število oziroma površina stanovanj, ki so upoštevana pri določitvi cene.

5.2.2 Cene novih stanovanj po občinah, Slovenija, 1997¹⁾

	Število stanovanj	Površina stanovanj	Povprečna končna cena za m ²	Od tega stroški gradnje	Delež stroškov gradnje
	m ²		SIT		%
SLOVENIJA	859	53253	205536	141374	68,8
Bled	5	476	190000	140520	74,0
Celje	48	2840	144496	111787	77,4
Domžale	24	1576	199154	126464	63,5
Dravograd	25	1467	129938	105433	81,1
Hrastnik	24	1126	127153	98179	77,2
Kamnik	10	787	143717	77917	54,2
Koper	18	2200	141604	96292	68,0
Kranj	16	916	198955	154896	77,9
Laško	4	229	122029	96403	79,0
Ljubljana	338	20885	219647	149245	67,9
Loška dolina	4	228	170160	143632	84,4
Maribor	145	8278	131403	99727	75,9
Nova Gorica	20	1216	122321	102430	83,7
Novo Mesto	39	1770	154472	101937	66,0
Podčetrtek	2	114	87618	58845	67,2
Ptuj	8	498	130711	102270	78,2
Radeče	2	160	141570	90604	64,0
Radovljica	22	2135	157361	124821	79,3
Ravne na Koroškem	18	1093	148106	115359	77,9
Rogatec	10	575	123478	95652	77,5
Slovenske Konjice	9	608	126900	106185	83,7
Trbovlje	22	1202	126031	105425	83,7
Turnišče	4	280	145600	87360	60,0
Velenje	28	1719	108147	73453	67,0
Zagorje ob Savi	14	875	141216	112758	79,8

1) Število oziroma površina stanovanj, ki so upoštevana pri določitvi cene.

6. PORABLJEN GRADBENI IN POGONSKI MATERIAL, SLOVENIJA

6.1.1 Porabljen gradbeni material po vrstah, količini in vrednosti (tekoče cene), Slovenija, 1996

	Merska enota	Količina	Vrednost 1000 SIT ¹⁾
SKUPAJ			62489170
Elementi za zidanje			1376205
Polna opeka	1000 kosov NF ²⁾	2651	97322
Votla opeka	1000 kosov NF	11497	308261
Polna fasadna opeka	1000 kosov NF	1295	59637
Votli opečni bloki	1000 kosov NF	7615	190224
Fasadni bloki	1000 kosov NF	294	5420
Betonski zidaki in bloki	1000 kosov NF	7251	301528
Zidaki in bloki iz drugih materialov	1000 kosov NF	11735	413813
Elementi za stropne in oboke			115165
Elementi za monta stropne	1000 kosov NF	2305	50101
Drugi bloki za stropne in oboke	1000 kosov NF	411	42565
Polmontažne in montažne gredice	1000 m	48	22499
Montažni elementi in montažne konstrukcije			1302532
Lahke gradbene plošče za zunanje stene	m ²	36671	33115
Plošče za oblaganje sten	m ²	22401	27582
Lahke plošče za predelne stene	m ²	4080	9061

**6.1.1 Porabljen gradbeni material po vrstah, količini in vrednosti (tekoče cene), Slovenija, 1996
(nadaljevanje)**

	Merska enota	Količina	Vrednost tisoč SIT ¹⁾
Lahke plošče za stropo	m ²	14771	31084
Lahke gradbene plošče za izolacijo	m ²	306576	170023
Mavčne plošče, vseh vrst	m ²	288988	95527
Zidni elementi - paneli	m ²	13294	67245
Jeklene konstrukcije za mostove	t	34	3996
Druge jeklene konstrukcije	t	284	48113
Lesene konstrukcije	m ³	5068	86134
Druge gradbene konstrukcije za visoke gradnje	t	36212	650865
Druge gradbene konstrukcije za nizke gradnje	t	6447	79787
Veživa, malte in sveži beton			9206087
Negašeno apno	t	36	22744
Hidrirano apno	t	12387	143831
Mavec	t	28	3036
Portland cement	t	242774	2516583
Druge vrste cementa	t	39942	451005
Plastična veziva	t	2397	138914
Cementne malte	m ³	11605	142408
Sveži betoni	m ³	681693	5787566
Kamenj agregati in obdelan kamen			7872377
Agregati za beton	m ³	575961	835565
Gramoz	m ³	3119080	2760402
Pesek	m ³	1226653	1585882
Teraco granulati	t	11848	24692
Obdelani elementi iz kamna	m ³	52371	182826
Lomljen tehnični kamen	m ³	320575	387944
Tolčen kamen in drobir	m ³	1320481	2095066
Armatura za beton, jekleni profili in material za pritrjevanje			4085124
Betonsko jeklo	t	36778	2034348
Drugi elementi za armirani beton	t	24403	1546217
Črna in pocinkana žica	t	575	71180
Jekleni profili	t	6002	370568
Žebliji	kg	418547	62811
Gradbeni les			1443265
Les iglavcev	m ³	36841	759938
Oblovina iglavcev	m ³	1246	21776
Les listavcev	m ³	2778	73086
Oblovina listavcev	m ³	926	16927
Pragi, vseh vrst	kos	40186	178225
Opaži	m ³	15528	357543
Jamski les	m ³	2760	35770
Materiali za izolacijo in premazi			2751148
Strešna lepenka vseh vrst	rola	55385	177073
Bitumen in bitumenski izdelki	t	124592	1660289
Drugi izolacijski material	t	9090	288645
Barve, laki, emalji in razredčila	kg	1550654	625141
Strešne kritine			364230
Azbestocementna kritina, ravni in valoviti elementi	m ²	40250	36938
Strešniki, vseh vrst	1000 kosov	1843	160638
Drugi materiali za kritje streh	m ²	4321	166654
Materiali za pode in oblaganje zidov			1007925
PVC in drugi plastični podi	t	1728	27821
Keramične ploščice za stene, tla in fasade	m ²	223891	431838
Kamnite in obložne plošče	m ²	13876	68479
Ploščice iz mletega kamna	m ²	23517	55708
Teraco ploščice	m ²	64449	83314
Vežane, panelne in druge ploščice			

**6.1.1 Porabljen gradbeni material po vrstah, količini in vrednosti (tekoče cene), Slovenija, 1996
(nadaljevanje)**

	Merska enota	Količina	Vrednost tisoč SIT ¹⁾
na osnovi lesa	m ²	64816	62374
Bukov, hrastov in druge vrste			
klasičnega parketa	m ²	22222	70648
Lamelni parket	m ²	29548	80801
Ladijski pod, lesene stenske in stropne obloge	m ²	24711	33844
Stenske ploščice iz plastičnih mas	m ²	3818	2113
Tapete vseh vrst	m ²	30026	90985
Materiali za instalacijo vode, kanaliz., ogrevanje, prezračevanje in sanitarne naprave			2964273
Brezšivne cevi	t	852632	136309
Šivne cevi	t	1410034	155353
Litoželezne cevi in fazonski deli	t	1687401	376167
Plastične cevi	t	6703092	648616
Svinčene cevi	t	5	3284
Keramične kanalizacijske cevi	t	26	2490
Fitingi in prirobnice	t	566	298772
Azbestno-cementne cevi	t	2218	239606
Betonske cevi	t	44837	546737
Sanitarna keramika	t	288	121268
Sanitarna oprema iz pločevine in litega železa	t	59	21958
Sanitarna oprema iz plastičnih mas	t	8	4214
Druga keramika v gradbeništvu	t
Kotli za centralno ogrevanje	kos	683	110488
Radiatorji, vseh vrst	m ²	106268	299011
Materiali za izolacijo električnega toka			3660428
Vrvi in žice, iz bakra	kg	78662	20192
Žice, iz aluminija in zlitin	kg	63221	12252
Vrvi, iz aluminija in alum.-feruma	kg	165664	71630
Izolirani prevodniki	t	183	217654
Kabli vseh vrst	t	6570	2094615
Instalacijski material	1000 SIT		1127862
Elektroizolatorji vseh vrst	t	61	116223
Drugi materiali in elementi za vgrajevanje			21642612
Železniške tračnice in pribor	t	2063	99594
Črna pločevina	t	1679669	166426
Pocinkana in cinkova pločevina	t	1228317	209701
Pločevina iz aluminija	t	338377	213757
Termoizolacijsko steklo	1000 m ²	66	71196
Druge vrste ravnega stekla	1000 m ²	129	52400
Konstrukcije iz barvastih kovin	t	15	13106
Gradbeni kovinski elementi	t	51	13553
Lesena vrata in okna	kos	9715	202859
Lesene predelne stene	m ²	1124	16092
Vgrajene omare in rolete	1000 SIT		346450
Naprave za izkoriščanje sončne energije	m ²	200	2000
Drugi mater. za vgrajevanje	1000 SIT		7725821
Drugi neomenjeni material	1000 SIT		12509657
Pogonski materiali			4697799
Električna energija	MWh	78275	1274025
Premog vseh vrst	t	1954	31231
Bencin vseh vrst	t	3559	390685
Plinsko olje	t	27483	2137964
Kurilno olje	t	10487	447732
Zemeljski plin	1000 m ³	15208	326034
Utekočinjen plin	t	298	37821
Toplota	GJ	13127	52307

1) Do leta 1990 dinarji.

2) Dimenzije zidakov in drugih elementov so preračunane na velikost standardnega zidaka: 1 kos NF (normalnega formata): 1950 cm3 = 25 cm * 12 cm * 6,5 cm.

6.1.2 Porabljen gradbeni material po vrstah, količini in vrednosti (tekoče cene), Slovenija, 1997

	Merska enota	Količina	Vrednost tisoč SIT ¹⁾
SKUPAJ			50727211
Elementi za zidanje			910154
Polna opeka	1000 kosov NF ²⁾	1856	76711
Votla opeka	1000 kosov NF	11464	355832
Polna fasadna opeka	1000 kosov NF	1199	78879
Votli opečni bloki	1000 kosov NF	6616	152678
Fasadni bloki	1000 kosov NF	804	20984
Betonski zidaki in bloki	1000 kosov NF	2357	88271
Zidaki in bloki iz drugih materialov	1000 kosov NF	6398	136799
Elementi za stropne in oboke			98399
Elementi za monta stropne	1000 kosov NF	588	31070
Drugi bloki za stropne in oboke	1000 kosov NF	425	49213
Polmontažne in montažne gredice	1000 m	49	18116
Montažni elementi in montažne konstrukcije			1159878
Lahke gradbene plošče za zunanje stene	m ²	35524	45259
Plošče za oblaganje sten	m ²	19537	25837
Lahke plošče za predelne stene	m ²	5587	12397
Lahke plošče za stropne	m ²	21752	21242
Lahke gradbene plošče za izolacijo	m ²	411439	269075
Mavčne plošče, vseh vrst	m ²	493022	172643
Zidni elementi - paneli	m ²	14496	79652
Jeklene konstrukcije za mostove	t	10	1600
Druge jeklene konstrukcije	t	1044	230427
Lesene konstrukcije	m ³	4019	108417
Druge gradbene konstrukcije za visoke gradnje	t	1682	90750
Druge gradbene konstrukcije za nizke gradnje	t	9875	102579
Veziva, malte in sveži beton			6248656
Negašeno apno	t	2219	21390
Hidrirano apno	t	11356	154474
Mavec	t	43	3077
Portland cement	t	221710	2380024
Druge vrste cementa	t	24982	324913
Plastična veziva	t	1690	127665
Cementne malte	m ³	3207	73977
Sveži betoni	m ³	355397	3163136
Kameni agregati in obdelan kamen			7337371
Agregati za beton	m ³	690409	1117465
Gramoz	m ³	2694814	2589650
Pesek	m ³	1713377	1875754
Teraco granulati	t	7563	14466
Obdelani elementi iz kamna	m ³	29099	148475
Lomljen tehnični kamen	m ³	479637	621044
Tolčen kamen in drobir	m ³	449872	970517
Armatura za beton, jekleni profil in material za pritrjevanje			3930089
Betonsko jeklo	t	33382	1875912
Drugi elementi za armirani beton	t	15826	1438106
Črna in pocinkana žica	t	831	121387
Jekleni profili	t	6676	439439
Žebliji	kg	372465	55245

**6.1.2 Porabljen gradbeni material po vrstah, količini in vrednosti (tekoče cene), Slovenija, 1997
(nadaljevanje)**

	Merska enota	Količina	Vrednost tisoč SIT ¹⁾
Gradbeni les			1385693
Les iglavcev	m ³	37189	851832
Oblovina iglavcev	m ³	2574	37668
Les listavcev	m ³	2784	67938
Oblovina listavcev	m ³	870	16310
Pragi, vseh vrst	kos	34252	147835
Opaži	m ³	9104	171926
Jamski les	m ³	2244	92184
Materiali za izolacijo in premazi			3380837
Strešna lepenka vseh vrst	rola	44579	151314
Bitumen in bitumenski izdelki	t	93908	2412537
Drugi izolacijski material	t	5943	261014
Barve, laki, emalji in razredčila	kg	1502292	555972
Strešne kritine			240870
Azbestocementna kritina, ravni in valoviti elementi	m ²	30133	21196
Strešniki, vseh vrst	1000 kosov	1519	113952
Drugi materiali za kritje streh	m ²	67234	105722
Materiali za pode in oblaganje zidov			900251
PVC in drugi plastični podi	t	110	25475
Keramične ploščice za stene, tla in fasade	m ²	128401	236259
Kamnite in obložne plošče	m ²	24954	271753
Ploščice iz mletega kamna	m ²	16300	39687
Teraco ploščice	m ²	72256	90794
Vezane, panelne in druge plošče na osnovi lesa	m ²	70973	83946
Bukov, hrastov in druge vrste klasičnega parketa	m ²	21713	73906
Lamelni parket	m ²	11999	25013
Ladijski pod, lesene stenske in stropne obloge	m ²	18804	39275
Stenske ploščice iz plastičnih mas	m ²	8535	4674
Tapete vseh vrst	m ²	20338	9469
Materiali za instalacijo vode, kanaliz., ogrevanje, prezračevanje in sanitarne naprave			2676228
Brezšivne cevi	t	586166	94388
Šivne cevi	t	979820	109073
Litoželezne cevi in fazonski deli	t	1245673	336556
Plastične cevi	t	1725349	775446
Svinčne cevi	t	11	1173
Keramične kanalizacijske cevi	t	25	2610
Fitingi in prirobnice	t	504	283188
Azbestno-cementne cevi	t	2148	129548
Betonske cevi	t	31359	498251
Sanitarna keramika	t	200	77714
Sanitarna oprema iz pločevine in litega železa	t	25	8356
Sanitarna oprema iz plastičnih mas	t	6	2518
Druga keramika v gradbeništvu	t	15	2214
Kotli za centralno ogrevanje	kos	357	93551
Radiatorji, vseh vrst	m ²	95568	261642
Materiali za izolacijo električnega toka			3511002
Vrvi in žice, iz bakra	kg	24227	18639
Žice, iz aluminija in zlitin	kg	37367	15576
Vrvi, iz aluminija in alum.-feruma	kg	86249	39732

6.1.2 Porabljen gradbeni material po vrstah, količini in vrednosti (tekoče cene), Slovenija, 1997
(nadaljevanje)

	Merska enota	Količina	Vrednost tisoč SIT ¹⁾
Izolirani prevodniki	t	317	95787
Kabli vseh vrst	t	6157	2239384
Instalacijski material	1000 SIT		976435
Elektroizolatorji vseh vrst	t	175	125449
Drugi materiali in elementi za vgrajevanje			13921526
Železniške tračnice in pribor	t	3733	214499
Črna pločevina	t	1560374	157508
Pocinkana in cinkova pločevina	t	1033986	150988
Pločevina iz aluminija	t	136393	100250
Termoizolacijsko steklo	1000 m ²	13	38289
Druge vrste ravnega stekla	1000 m ²	23	19866
Konstrukcije iz barvastih kovin	t	10	3769
Gradbeni kovinski elementi	t	439	300672
Lesena vrata in okna	kos	6799	160976
Lesene predelne stene	m ²	437	9113
Vgrajene omare in rolete	1000 SIT		287312
Naprave za izkoriščanje sončne energije	m ²		0
Drugi mater. za vgrajevanje	1000 SIT		6568714
Drugi neomenjeni material	1000 SIT		5909570
Pogonski materiali			5026257
Električna energija	MWh	70162	1159135
Premog vseh vrst	t	1758	33386
Bencin vseh vrst	t	3718	405722
Plinsko olje	t	25731	2368492
Kurilno olje	t	14180	668938
Zemeljski plin	1000 m ³	14609	331064
Utekočinjen plin	t	278	28545
Toplota	GJ	7567	30975

1) Do leta 1990 dinarji.

2) Dimenzije zidakov in drugih elementov so preračunane na velikost standardnega zidaka: 1 kos NF (normalnega formata): 1950 cm3 = 25 cm * 12 cm * 6,5 cm.

7. GRADBENA DEJAVNOST PODJETIJ IZ SLOVENIJE V TUJINI

7.1.1 Vrednost del in število delavcev v tujini-skupaj, 1985-1996

	Vrednost pogodb	Vrednost opravljenih del po vrstah gradbenih objektov			Vrednost ⁴⁾ vgrajenega materiala iz Republike Slovenije	rednost ⁴⁾ vgrajene opreme	Povprečno število ⁴⁾ delavcev v letu	
		skupaj ³⁾	visoka gradnja	nizka gradnja			skupaj	od tega iz Republike Slovenije
1985	32953	30592	20569	10023	9253	207	3225	3142
1990	34719	30314	21667	8597	4898	1543	3871	3391
1992	64799	47963	37665	10158	6185	2119	4011	3335
1993	73619	60981	43522	17455	8270	2194	3389	2648
1994	71137	35718	29649	6069	3476	865	2865	1939
1995	67552	31238	22465	8723	2178	825	2999	1919
1996	41889	21190	18353	2825	2077	865	1813	1114
RAZVITE DRŽAVE, 1996	13743	7163	4972	2191	178	45	725	618
Avstrija	518	510	33	477	-	-	2	2
Italija	254	183	-	183	-	-	-	-
Nemčija	12911	6416	4885	1531	178	45	722	615
Švica	60	53	53	-	-	-	1	1
DRUGE DRŽAVE, 1996	28146	14027	13381	646	1899	820	1088	496
Alžirija	684	23	9	14	2	1	62	10
Belorusija	350	324	324	-	79	102	11	3
BIH	361	361	361	-	13	20	2	2
Češka	1	1	1	-	-	-	-	12
Hrvaška 5)	809	386	262	124	19	11	31	25
Latvija	870	772	772	-	313	170	37	29
Libija	452	452	114	338	29	-	8	8
Madžarska	132	10	10	-	-	-	2	1
Makedonija	16	15	-	15	5	3	12	12
Poljska	526	561	561	-	-	40	10	-
Ruska federacija	23135	10514	10358	156	1324	492	803	372
Ukrajina	808	608	608	-	115	20	80	24

1) Vrednostni podatki so obračunani po uradnem tečaju 1 USD = 134,0814 SIT.

2) Pred 1990 dinarji.

3) Podatki v stolpcu "skupaj" so seštevek podatkov za "visoko gradnjo", "nizko gradnjo" in "hidrogradnjo".

4) Do leta 1991 iz nekdanje SFRJ.

5) Kot tujina se upošteva od leta 1992.

7.1.2 Vrednost del in število delavcev v tujini-skupaj, 1985-1997

	Vrednost pogodb	Vrednost opravljenih del po vrstah gradbenih objektov			Vrednost ¹⁾ vgrajenega materiala iz Republike Slovenije	rednost ⁴⁾ vgrajene opreme	Povprečno število ⁴⁾ delavcev v letu	
		skupaj ³⁾	visoka gradnja	nizka gradnja			skupaj	od tega iz Republike Slovenije
Mio SIT ¹⁾²⁾								
1985	37493	34807	23403	11404	1528	236	3225	3142
1990	39503	34491	24652	9782	5573	1756	3871	3391
1993	83764	69383	49519	19860	9409	2496	3389	2648
1994	80939	40639	33734	6905	3955	984	2865	1939
1995	76860	35542	25560	9925	2478	939	2999	1919
1996	47661	24110	20882	3214	2363	984	1813	1114
1997	45174	16775	14703	2072	1622	365	1400	830
RAZVITE DRŽAVE, 1997	8352	4513	2824	1689	269	26	641	572
Avstrija	176	153	71	82	63	24	22	22
Italija	354	84	84	-	16	-	3	2
Nemčija	7766	4236	2629	1607	190	2	616	548
Švica	56	40	40	-	-	-	-	-
DRUGE DRŽAVE, 1997	36822	12262	11879	383	1353	339	759	258
Albanija	56	56	-	56	49	-	2	2
Alžirija	900	24	14	9	-	-	111	8
Belorusija	21	21	21	-	-	17	1	1

1) Vrednostni podatki so obračunani po uradnem tečaju 1 USD = 152,5559 SIT.

2) Pred 1990 dinarji.

3) Podatki v stolpcu "skupaj" so seštevek podatkov za "visoko gradnjo", "nizko gradnjo" in "hidrogradnjo".

4) Do leta 1991 iz nekdanje SFRJ.

5) Kot tujina se upošteva od leta 1992.

7.2.1 Projektantske storitve za tujino-skupaj, 1985-1996, ter po državah, 1996

	Vrednost pogodb ¹⁾²⁾	Vrednost opravljenega dela ¹⁾²⁾			Povprečno število zaposlenih oseb v letu ³⁾
		skupaj mio SIT	projektiranje	inženiring	
1985	1138	1029	841	188	120
1990	2593	2564	1197	1367	55
1992	688	569	186	383	51
1993	2505	1769	794	975	125
1994	2425	1433	576	875	117
1995	3630	2265	483	1782	101
1996	3400	2080	534	1546	141
Razvite države, 1996	462	174	23	151	29
Druge države, 1996	2938	1906	511	1395	112

1) Vrednostni podatki so obračunani po uradnem tečaju 1 USD = 134,0814 SIT.

2) Do leta 1990 dinarji.

3) Število oseb, ki so pripravljale tehnično in finančno dokumentacijo, nadzor in druga tehnična opravila.

7.2.2 Projektantske storitve za tujino, skupaj-1985-1997, ter po državah, 1997

	Vrednost pogodb ¹⁾²⁾	Vrednost opravljenega dela ¹⁾²⁾			Povprečno število zaposlenih oseb v letu ³⁾
		skupaj mio SIT	projektiranje	inženiring	
1985	1294	1171	120
1990	2950	2918	55
1993	2850	2013	904	1109	125
1994	2759	1630	655	975	117
1995	4140	2577	549	2028	101
1996	3869	2366	607	1759	141
1997	4606	2105	671	1434	158
Razvite države, 1997	389	281	160	121	42
Druge države, 1997	4217	1824	511	1313	116

1) Vrednostni podatki so obračunani po uradnem tečaju 1 USD = 152.5559 SIT.

2) Do leta 1990 dinarji.

3) Število oseb, ki so pripravljale tehnično in finančno dokumentacijo, nadzor in druga tehnična opravila.

8. INDEKSI GRADBENIH STROŠKOV, SLOVENIJA

8.1.1 Indeksi gradbenih stroškov za šest- in dvanajstetažno tipsko stanovanjsko stavbo, Slovenija, september 1996

	Šestetažna			Dvanajstetažna		
	IX 96 IX 95	IX 96 III 96	Ø 96 Ø 95	IX 96 IX 95	IX 96 III 96	Ø 96 Ø 95
	Vsa dela skupaj	109,6	104,3	110,6	107,4	105,5
Gradbena dela	107,1	104,8	108,3	107,1	104,9	108,2
Zemeljska dela	108,7	103,3	111,1	108,5	103,1	110,9
Zidarska dela	107,3	104,7	108,3	107,9	105,0	108,6
Betonska in armiranobetonska dela	106,6	104,8	106,9	106,5	104,7	106,8
Tesarska dela	106,9	105,1	109,6	107,0	105,1	110,0
Napeljava kanalizacije	109,1	105,8	108,9	109,0	105,4	109,7
Obrtniška dela	110,3	103,9	112,7	112,3	104,0	113,1
Krovska dela	111,1	101,9	110,8	108,2	103,2	109,8
Kleparska dela	110,2	104,3	111,2	123,0	110,8	119,1
Ključavničarska dela	108,8	102,7	110,5	108,7	102,6	109,5
Mizarska dela	114,7	104,1	115,1	114,4	104,7	113,5
Steklarska dela	102,8	101,3	103,5	102,6	100,9	103,7
Umetni kamen in montažni polizdelki	107,4	103,6	109,9	109,3	103,5	110,0
Keramičarska dela	116,9	106,7	116,2	116,8	106,4	116,6
Slikopleskarska dela	98,3	104,3	108,6	113,0	104,3	117,4
Takarska dela	108,1	101,7	110,6	108,3	101,6	110,7
Inštalacijska dela	116,6	103,6	114,1	108,4	103,7	103,2
Napeljava centralnega ogrevanja	111,7	102,5	113,1	116,6	102,9	115,0
Priključna postaja	110,1	103,1	110,3	110,0	103,0	109,9
Napeljava vodovoda	110,9	103,0	111,8	111,3	102,9	112,2
Napeljava vertikalnih in horizontalnih kanalizacij	110,0	101,2	111,5	109,9	100,6	111,6
Sanitarne stene	143,8	100,0	143,8	129,2	100,0	129,2
Hidropostaja	-	-	-	105,2	100,6	107,5
Napeljava za prezračevanje	108,8	100,8	111,1	114,7	101,8	111,4
Napeljava plina	118,1	99,6	120,0	116,9	104,5	118,1
Električna napeljava - jaki tok	110,8	109,4	99,3	110,9	108,7	98,5
Električna napeljava - šibki tok	117,5	115,2	102,9	109,9	108,0	99,8
Napeljava strelovoda	109,3	107,0	96,4	110,6	108,2	95,9
Dobava in montaža dvigala	-	-	-	-	103,6	-

8.1.2 Indeksi gradbenih stroškov za šest- in dvanajstetažno tipsko stanovanjsko stavbo, Slovenija, september 1997

	Šestetažna			Dvanajstetažna		
	IX 97 IX 96	IX 97 III 97	Ø 97 Ø 96	IX 97 IX 96	IX 97 III 97	Ø 97 Ø 96
	Vsa dela skupaj	107,8	102,8	108,6	109,2	103,0
Gradbena dela	106,9	101,6	108,6	106,9	101,8	108,5
Zemeljska dela	109,5	100,9	110,8	109,5	100,9	110,7
Zidarska dela	106,4	101,4	108,1	106,7	101,7	108,4
Betonska in armiranobetonska dela	106,3	101,9	107,7	106,2	102,0	109,6
Tesarska dela	107,9	101,6	109,8	108,0	101,9	109,6
Napeljava kanalizacije	105,3	100,1	108,2	106,3	99,1	109,6
Obrtniška dela	110,3	105,1	109,7	109,6	104,1	109,6
Krovska dela	106,2	103,1	105,6	109,8	101,9	110,5
Kleparska dela	108,3	103,3	108,8	105,4	102,3	109,6
Ključavničarska dela	113,6	106,4	111,7	114,4	107,1	112,1
Mizarska dela	112,5	106,8	111,1	111,0	104,9	110,9
Steklarska dela	117,9	112,1	112,3	118,2	111,9	112,4
Umetni kamen in montažni polizdelki	113,2	107,3	111,2	112,5	106,8	110,9
Keramičarska dela	105,9	102,0	108,3	106,0	102,8	107,8
Slikopleskarska dela	107,0	102,4	108,0	106,7	102,3	107,7
Tiakarska dela	107,6	102,3	107,3	107,6	102,3	107,3
Inštalacijska dela	106,5	102,9	106,8	107,3	104,0	109,1
Napeljava centralnega ogrevanja	106,7	103,1	106,4	107,1	103,2	107,0
Priključna postaja	106,4	103,7	106,2	106,6	103,8	106,3
Napeljava vodovoda	106,2	103,5	105,9	106,2	103,2	106,1
Napeljava vertikalno, in horizontalno, kanalizacije	106,0	102,8	105,2	105,9	102,4	105,0
Sanitarne stene	100,0	100,0	100,0	100,0	100,0	100,0
Hidropostaja	-	-	-	107,5	104,9	105,3
Napeljava za prezračevanje	115,5	104,5	113,5	109,5	105,2	107,7
Napeljava plina	104,6	104,0	102,4	114,2	114,2	109,5
Električna napeljava - jaki tok	111,1	103,5	114,1	111,8	103,6	114,5
Električna napeljava - šibki tok	109,5	103,4	115,4	111,2	103,4	113,5
Napeljava strelovoda	114,6	104,1	116,2	114,2	103,6	116,7
Dobava in montaža dvigala	-	-	-	107,8	108,8	105,3

REZULTATI RAZISKOVANJ

1. Zaposleni v družbenem sektorju 1974, 38 str.
2. Letni pregled odkupa 1974, 66 str.
3. Letni pregled obrti 1974, 8 str.
4. Letni pregled cen 1974, 31 str.
5. Demografski rajoni SRS s historiatom razvoja teritorialnega območja z osnovnimi podatki iz popisov prebivalstva po osvoboditvi, 129 str.
6. Letni pregled industrije 1974, 132 str.
7. Študenti visokošolskih zavodov 1974-75, 76 str.
8. Anketa o zasebnih kmečkih gospodarstvih 1971-74, 35 str.
9. Direktorji v organizacijah združenega dela v gospodarski in družbeni dejavnosti 1975, 33 str.
10. Letni pregled komunalne dejavnosti 1973, 30 str.
11. Letni pregled kmetijstva 1974, 44 str.
12. Kulturno-umetniška in znanstvena dejavnost 1974, 42 str.
13. Letni pregled gradbeništva 1969, 47 str.
14. Osební dohodki zaposlenih v družbenem sektorju 1974, 54 str.
15. Letni pregled gradbeništva 1970, 49 str.
16. Dohodki in izdatki organizacij združenega dela negospodarskih organizacij 1974, 65 str.
17. Letni pregled gradbeništva 1971, 50 str.
18. Letni pregled gradbeništva 1972, 50 str.
19. Letni pregled gradbeništva 1973, 48 str.
20. Družbeni produkt in narodni dohodek v letu 1974., 48 str.
21. Kulturno-umetniška in prosvetna dejavnost 1974/75, 34 str.
22. Seznam osnovnih in srednjih šol ter višjih in visokih šol na začetku šolskega leta 1975/76., 118 str.
23. Zaposleni v družbenem in zasebnem sektorju ter fluktuacija zaposlenih 1974/75, 30 str.
24. Vzgojnovarstveni zavodi v letu 1974/75 in socialni zavodi s seznamom poročevaskih enot v letu 1974., 63 str.
25. Sestava organov in dejavnosti skupščin občin v letu 1975, 35 str.
26. Investicije 1974, družbeni in zasebni sektor., 48 str.
27. Naravno gibanje prebivalstva SRS v letu 1973, 84 str.
28. Osební dohodki po poklicih v letu 1974, 68 str.
29. Prebivalstvo v SRS 1970-76., 35 str.
30. Osnovne šole na začetku šolskega leta 1975/76 po krajevnih skupnostih, 41 str.
31. Telesna kultura 1974, 53 str.
32. Letni pregled cen 1975, 50 str.
33. Letni pregled odkupa 1975, 74 str.
34. Periodični finančni računi 1974-1975, 35 str.
35. Letni pregled industrije 1975, 141 str.
36. Selitveno gibanje prebivalstva v SR Sloveniji 1971-1975, 29 str.
37. Osnovne in srednje šole na koncu šolskega leta 1974-1975 in začetku šolskega leta 1975-1976, 89 str.
38. Organizacije in skupnosti v gospodarstvu in negospodarstvu v SR Sloveniji, 262 str.
39. Kazensko sodna statistika 1975, 142 str.
40. Poraba reprodukcijskega materiala in prodaja po republikah v letu 1972, 40 str.
41. Letni pregled obrti 1975, 41 str.
42. Letni pregled kmetijstva 1975, 43 str.
43. Študenti visokošolskih zavodov 1975-76, 71 str.
44. Sestava in dejavnost krajevnih skupnosti 1974-1975, 89 str.
45. Letni pregled gradbeništva 1974, 70 str.
46. Dohodki in izdatki organizacij združenega dela negospodarskih dejavnosti 1975, 42 str.
47. Osební dohodki zaposlenih v družbenem sektorju 1975, 59 str.
48. Samoupravne interesne skupnosti 1975, 32 str.
49. Kulturno-umetniška in znanstvena dejavnost 1975, 57 str.
50. Industrijske organizacije in industrijski proizvodi 1975, 198 str.
51. Letni pregled gozdarstva 1975, 38 str.
52. Letni pregled prometa 1969, 102 str.
53. Letni pregled trgovine 1975, 88 str.
54. Letni pregled gostinstva 1972, 53 str.
55. Vzgojnovarstveni zavodi v šolskem letu 1975-1976, 61 str.
56. Letni pregled prometa 1970, 101 str.
57. Letni pregled prometa 1971, 99 str.
58. Osnovne šole na začetku šolskega leta 1976-77 po krajevnih skupnostih, 41 str.
59. Seznam šol s splošnimi podatki na začetku šolskega leta 1976-77, 104 str.
60. Kulturno-umetniška in prosvetna dejavnost 1975-76, 34 str.
61. Anketa o zasebnih kmečkih gospodinjstvih 1975, 28 str.
62. Telesna kultura, šport in rekreacija v letu 1975, 53 str.
63. Letni pregled prometa 1972, 100 str.
64. Letni pregled prometa 1973, 104 str.
65. Sestava in dejavnost krajevnih skupnosti 1975-1976, 90 str.
66. Družbena prehrana v letu 1970, 100 str.
67. Pregled sprememb v potrošnji po anketah v letih 1963, 1968 in 1973 v Sloveniji, 100 str.
68. Osnovne in srednje šole na začetku šolskega leta 1975-76 in začetku 1976-77, 80 str.
69. Zaposleni v družbenem sektorju 1974, 44 str.
70. Letni pregled prometa 1974, 104 str.
71. Družbeni produkt in narodni dohodek v letu 1975, 48+(IV) str.
72. Letni pregled prometa 1975, 84 str.
73. Investicije 1975 (družbeni in zasebni sektor), 51 str.
74. Letni pregled cen 1976, 54 str.
75. Naravno gibanje prebivalstva SR Slovenije 1974, 100 str.
76. Osební dohodki delavcev v združenem delu 1976, 65 str.
77. Letni pregled industrije 1976, 106 str.
78. Letni pregled odkupa 1976, 42 str.
79. Osební dohodki po poklicih 1976, 77 str.
80. Študenti 1976/77 in diplomanti 1976, 78 str.
81. Letni pregled prometa 1976, 87 str.
82. Kazensko sodna statistika 1976, 123 str.
83. Letni pregled gozdarstva 1976, 40 str.
84. Letni pregled trgovine 1976, 84 str.
85. Letni pregled kmetijstva 1976, 44 str.
86. Vzgojnovarstveni zavodi v šolskem letu 1976/77 in socialni zavodi v letu 1976 s seznamom poročevaskih enot, 81 str.
87. Popis učiteljev 1976, 81 str.
88. Kulturno-umetniška in znanstveno-raziskovalna dejavnost 1976, 46 str.
89. Naravno gibanje prebivalstva SR Slovenije 1975, 102. str.
90. Anketa o zasebnih kmečkih gospodinjstvih 1976, 34 str.
91. Osnovne šole na začetku šolskega leta 1977/78 po krajevnih skupnostih, 41 str.
92. Družbeni proizvod in narodni dohodek v letu 1976, 78 str.
93. Seznam šol s splošnimi podatki za začetek šolskega leta 1977/78, 113 str.
94. Družbena prehrana 1977, 41 str.
95. Osební dohodki po poklicih 1976, 65 str.
96. Osnovne in srednje šole na koncu šolskega leta 1976/77 in začetku 1977/78, 75 str.
97. Letni pregled gozdarstva, 40 str.
98. Telesna vzgoja, šport in rekreacija v letu 1976, 50 str.
99. Kulturno-umetniška in prosvetna dejavnost 1975/76 in 1976/77, 61 str.
100. Investicije 1976, 66 str.
101. Sestava in dejavnost krajevnih skupnosti 1976-77, 75 str.
102. Osební dohodki delavcev v združenem delu 1977, 69 str.
103. Letni pregled industrije 1977, 175 str.
104. Letni pregled cen 1977, 60 str.
105. Študenti 1977-78 in diplomanti 1977, 77 str.
106. Letni pregled kmetijstva 1977, 44 str.
107. Letni pregled prometa 1977, 77 str.
108. Industrijske organizacije 1965-1976 in proizvodi 1976, 212 str.
109. Letni pregled gostinstva 1976, 56 str.
110. Samoupravne interesne skupnosti 1977, 40 str.
111. Popis zaposlenih delavcev 31.12.1976, 74 str.
112. Popis zaposlenih delavcev 31.12.1976 - Zaposleni delavci v združenem delu v SR Sloveniji in v tujini ter po občinah SR Slovenije, 43 str.
113. Vzgojnovarstvene organizacije v šolskem letu 1977/78 s seznamom poročevaskih enot, 81 str.
114. Letni pregled trgovine 1977, 85 str.
115. Letni pregled odkupa 1977, 68 str.
116. Volitve 1978, 79 str.

117. Letni pregled obrti, 36 str.
118. Kazensko sodna statistika 1977, 90 str.
119. Desezonirane časovne vrste SR Slovenije, 181 str.
120. Kulturno-umetniška in znanstveno-raziskovalna dejavnost 1976-1977, 91 str.
121. Družbeni proizvod in narodni dohodek v SR Sloveniji 1977, 68 str.
122. Naravno gibanje prebivalstva 1976, 90 str.
123. Popis zaposlenih 31.12.1976, osebni dohodki delavcev v združenem delu po področjih dejavnosti v SRS, 70 str.
124. Družbena prehrana 1978, 40 str.
125. Popis zaposlenih 31.12.1976, osebni dohodki delavcev v združenem delu po občinah v SR Sloveniji, 42 str.
126. Letni pregled gostinstva 1974, 55 str.
127. Letni pregled gostinstva 1975, 54 str.
128. Rezultati popisa namestitvenih zmogljivosti v SR Sloveniji 31. avgusta 1977, 50 str.
129. Letni pregled turizma 1973-1976, 325 str.
130. Seznam šol s splošnimi podatki ob začetku šol
131. Popis zaposlenih delavcev v 31.12.1976. Zaposleni delavci v združenem delu v SR Sloveniji po skupinah poklicev in področjih dejavnosti, 80 str.
132. Prihodki in odhodki organizacij združenega dela negospodarskih dejavnosti, 51 str.
133. Letni pregled gradbeništva 1975, 74 str.
134. Letni pregled gradbeništva 1976, 79 str.
135. Telesna vzgoja in športna rekreacija 1977, 48 str.
136. Kulturno umetniška in prosvetna dejavnost 1977/78, 32 str.
137. Popis zaposlenih delavcev 3.12.1976. Osebni dohodki delavcev v združenem delu po skupinah poklicev in področjih dejavnosti v SR Sloveniji, 67 str.
138. Letni pregled gozdarstva 1978, 38 str.
139. Letni pregled gostinstva 1977, 62 str.
140. Osebni dohodki po poklicih v letu 1977, 77 str.
141. Anketa o zasebnih kmečkih gospodinjstvih 1977, 32 str.
142. Komunalne dejavnosti 1974, 32 str.
143. Letni pregled cen 1978, 62 str.
144. Osebni dohodki delavcev v združenem delu 1978, 69 str.
145. Letni pregled gradbeništva 1977, 102 str.
146. Letni pregled komunalne dejavnosti 1975, 27 str.
147. Investicije 1977 (Združeno in samostojno osebno delo) 72 str.
148. Izkoriščenost zmogljivosti v industriji 1976, 42 str.
149. Letni pregled komunalne dejavnosti 1976, 29 str.
150. Letni pregled industrije 1978, 163 str.
151. Zmogljivosti in uporaba opreme za avtomatsko obdelavo podatkov v letu 1976, 42 str.
152. Osnovne in srednje šole konec šolskega leta 1977/78 in ob začetku šolskega leta 1978/79, 78 str.
153. Letni pregled kmetijstva 1978, 78 str.
154. Anketa o številu živine 15.1.1976, 43 str.
155. Študenti 1978/79 in diplomanti 1978, 102 str.
156. Osnovne šole po krajevnih skupnostih ob začetku šolskega leta 1978/79, 141 str.
157. Delavci v združenem delu in samostojnem osebem delu, pripravniki ter fluktuacija delavcev 1976-1978, 32 str.
158. Letni pregled trgovine 1978, 84 str.
159. Letni pregled odkupa 1978, 82 str.
160. Organizacije in skupnosti v gospodarstvu in negospodarstvu SR Slovenije, stanje 30.6.1979 879 str.
161. Vzgojnovarstvene organizacije 1978/79 in socialni zavodi 1978 s seznamom poročevalskih enot, 102 str.
162. Družbena prehrana v 1979, 38 str.
163. Letni pregled prometa in zvez v 1978, 76 str.
164. Sestava organov in dejavnost skupščin občin 1979, 36 str.
165. Kazensko sodna statistika 1978, 96 str.
166. Samoupravne interesne skupnosti 1978, 48 str.
167. Družbeni proizvod in narodni dohodek v SR Sloveniji 1978, 89 str.
168. Letni pregled komunalne dejavnosti 1977, 36 str.
169. Sestava krajevnih skupnosti 1978, 52 str.
170. Raziskovalne organizacije 1978, 50 str.
171. Letni pregled gradbeništva 1978, 104 str.
172. Prihodki in odhodki OZD negospodarskih dejavnosti 1978, 36 str.
173. Prodaja po republikah in poraba reprodukcijskega materiala v SR Sloveniji 1976, 48 str.
174. Letni pregled gostinstva 1973, 42 str.
175. Naravno gibanje prebivalstva SR Slovenije 1977, 110 str.
176. Anketa o zasebnih kmečkih gospodinjstvih 1978, 38 str.
177. Popis zaposlenih delavcev 31.12.1976 (Zaposleni delavci, v združenem delu po panogah dejavnosti v SR Sloveniji), 151 str.
178. Letni pregled turizma 1977, 114 str.
179. Osebni dohodki za določene poklice 1978, 59 str.
180. Kulturno-umetniška in prosvetna dejavnost 1978/79, 39 str.
181. Letni pregled gostinstva 1978, 58 str.
182. Letni pregled turizma 1978, 118 str.
183. Letni pregled komunalne dejavnosti 1978, 35 str.
184. Letni pregled obrti 1977, 43 str.
185. Anketa o številu živine 15.1.1977, 65 str.
186. Letni pregled obrti 1978, 37 str.
187. Anketa o številu živine 15.1.1978, 67 str.
188. Seznam šol s splošnimi podatki ob začetku šolskega leta 1979/80, 124 str.
189. Delavci v združenem delu in samostojnem osebem delu, pripravniki ter fluktuacija delavcev 1979, 45 str.
190. Telesna vzgoja, šport in športna rekreacija v letu 1978, 52 str.
191. Letni pregled zunanje trgovine 1976, 325+58 str.
192. Popis zaposlenih delavcev 31.12.1976, delavci in osebni dohodki v združenem delu po medobčinskih skupnostih (regljah) v SR Sloveniji, 84 str.
193. Investicije 1978, 94 str.
194. Osebni dohodki delavcev v združenem delu 1979, 73 str.
195. Selitveno gibanje prebivalstva SR Slovenije 1977, 195 str.
196. Letni pregled gozdarstva 1979, 38 str.
197. Kultura, umetnost, informacije 1978, 61+32 str.
198. Letni pregled cen 1979, 59 str.
199. Letni pregled industrije 1979, 165 str.
200. Industrijske organizacije in industrijski proizvodi 1977, 184+6 str.
201. Industrijske organizacije po občinah 1977, 64+6 str.
202. Industrijske organizacije in industrijski proizvodi 1978, 219+8 str.
203. Industrijske organizacije po občinah 1978, 71+8 str.
204. Osnovne in srednje šole konec šolskega leta 1978/79 in ob začetku šolskega leta 1979/80, 75 str.
205. Osnovne šole po krajevnih skupnostih ob začetku šolskega leta 1979/80, 44+11 str.
206. Letni pregled obrti 1979, 34+17 str.
207. Letni pregled kmetijstva 1979, 43+44 str.
208. Kazensko sodna statistika 1979, 79+22 str.
209. Letni pregled zunanje trgovine 1977, 348+54 str.
210. Študenti 1979/80 in diplomanti 1979, 105+17 str.
211. Popis zaposlenih delavcev 31.12.1976. Osebni dohodki delavcev v združenem delu v SR Sloveniji po panogah dejavnosti, 104 str.
212. Letni pregled odkupa 1979, 69+13 str.
213. Raziskovalne organizacije 1979, 41+10 str.
214. Prostovoljne dejavnosti učencev osnovnih in srednjih šol v šolskem letu 1978/79, 48+5 str.
215. Družbeni proizvod in narodni dohodek v SR Sloveniji 1979, 79+3 str.
216. Vzgojnovarstvene organizacije v šolskem letu 1979/80 s seznamom poročevalskih enot, 65+14 str.
217. Letni pregled trgovine 1979, 65+28 str.
218. Samoupravne interesne skupnosti 1979, 52+4 str.
219. Letni pregled gostinstva 1979, 56+7 str.
220. Letni pregled gradbeništva 1979, 100+33 str.
221. Naravno gibanje prebivalstva SR Slovenije 1978, 95+6 str.
222. Letni pregled turizma 1979, 113+12 str.
223. Letni pregled zunanje trgovine 1979, 321+34 str.
224. Delavci v združenem delu in samostojnem osebem delu, pripravniki ter fluktuacija delavcev 1980, 31+2 str.
225. Družbena prehrana 1980, 35 str.
226. Osebni dohodki za določene poklice 1979, 47+2 str.

227. Seznam šol s splošnimi podatki ob začetku šolskega leta 1980/81, 112 str.
228. Popis prebivalstva, gospodinjstev in stanovanj v SR Sloveniji 31.3.1981, 186 str.
229. Popis prebivalstva, gospodinjstev in stanovanj v SR Sloveniji 31.3.1981, 51 str.
230. Letni pregled industrije 1980, 155+2 str.
231. Osebni dohodki delavcev v združenem delu 1980, 72 str.
232. Letni pregled zunanje trgovine 1978, 263 str.
233. Osnovne šole po krajevnih skupnostih ob začetku šol. leta 1980/81, 57 str.
234. Letni pregled cen 1980, 61 str.
235. Letni pregled gozdarstva 1980, 36 str.
236. Osnovne in srednje šole konec šol. leta 1979/80 in ob začetku šol. l. 1980/81, 75 str.
237. Letni pregled kmetijstva 1980, 41 str.
238. Kulturno-umetniška in prosvetna dejavnost 1979/80, 40 str.
239. Študenti 1980/81 in diplomanti 1980, 128 str.
240. Prihodki in odhodki organizacij združenega dela neproizvodnih dejavnosti 1979, 36 str.
241. Anketa o zasebnih kmečkih gospodinjstvih 1979, 31 str.
242. Letni pregled turizma 1980, 116 str.
243. Letni pregled odkupa 1980, 70 str.
244. Zmogljivosti in uporaba opreme za avtomatsko obdelavo podatkov 1978, 42 str.
245. Seznam teritorialnih enot v SR Sloveniji s šiframi (občine, naselja, ulice, krajevne skupnosti, krajevni uradi, pošte), 598 str.
246. Prodaja po republikah in poraba reprodukcijskega materiala v SR Sloveniji, 1978, 40 str.
247. Industrijske organizacije po občinah 1979, 94 str.
248. Izkoriščenost zmogljivosti v industriji 1978, 55 str.
249. Delavci v združenem delu 1978, 82 str.
250. Letni pregled gostinstva 1980, 67 str.
251. Letni pregled komunalne dejavnosti 1979, 37 str.
252. Letni pregled zunanje trgovine 1980, str. 338
253. Industrijske organizacije in industrijski proizvodi 1979, 249 str.
254. Družbena prehrana 1981, 38 str.
255. Naravno gibanje prebivalstva SR Slovenije 1979, 102 str.
256. Letni pregled obrti 1980, 51 str.
257. Letni pregled trgovine 1980, 74 str.
258. Vzgojnovarstvene organizacije v šolskem letu 1980/81, socialni zavodi 1980 in seznam poročevalskih enot, 68 str.
259. Letni pregled investicij 1979, 38 str.
260. Sestava krajevnih skupnosti 1980, 33 str.
261. Prihodki in odhodki organizacij združenega dela neproizvodnih dejavnosti 1980, 32 str.
262. Kazenska sodna statistika 1980, 86 str.
263. Osebni dohodki za določene poklice 1980, 42 str.
264. Popis prebivalstva, gospodinjstev in stanovanj v SR Sloveniji 31.3.1981, 43 str.
265. Raziskovalne organizacije 1980, 62 str.
266. Družbeni proizvod in narodni dohodek v SR Sloveniji 1980, 68 str.
267. Samoupravne interesne skupnosti 1980, 46 str.
268. Kultura, umetnost, informacije 1979, 44 str.
269. Industrijske organizacije po občinah 1980, 105 str.
270. Industrijske organizacije in proizvodi 1980, 245 str.
271. Seznam šol s splošnimi podatki ob začetku šolskega leta 1981/82, 115 str.
272. Letni pregled gradbeništva 1980, 109 str.
273. Popis zaposlenih delavcev 31.12.1976: zaposleni delavci v združenem delu po šolski izobrazbi v SR Sloveniji, 70 str.
274. Kultura, umetnost, informacije 1980, 47 str.
275. Popis prebivalstva, gospodinjstev in stanovanj v SR Sloveniji 31.3.1981 (prebivalstvo po starosti, rezultati po občinah), 294 str.
276. Letni pregled industrije 1981, 180 str.
277. Letni pregled investicij 1980, 44 str.
278. Delavci v ZD in samostojnem osebnem delu, pripravniki ter fluktuacija delavcev 1981, 49 str.
279. Letni pregled gozdarstva 1981, 36 str.
280. Anketa o zasebnih kmečkih gospodinjstvih 1980, 34 str.
281. Osebni dohodki delavcev v združenem delu 1981, 59 str.
282. Popis prebivalstva, gospodinjstev in stanovanj v SR Sloveniji 31.3.1981 (končni rezultati po občinah), 159 str.
283. Kulturno-umetniška in prosvetna dejavnost 1980/81 62 str.
284. Letni pregled kmetijstva 1981, 39 str.
285. Študenti 1981/82 in diplomanti 1981, 112 str.
286. Osnovne in srednje šole konec šolskega leta 1980/81 in ob začetku šolskega leta 1981/82, 78 str.
287. Letni pregled cen 1981, 74 str.
288. Osnovne šole po krajevnih skupnostih ob začetku šolskega leta 1981/82, 68 str.
289. Letni pregled odkupa 1981, 77 str.
290. Naravno gibanje prebivalstva SR Slovenije 1980, 99 str.
291. Vzgojnovarstvene organizacije v šolskem letu 1981/82 s seznamom poročevalskih enot, 59 str.
292. Kazensko sodna statistika 1981, 60 str.
293. Letni pregled trgovine 1981, 74 str.
294. Raziskovalne organizacije 1981, 47 str.
295. Letni pregled obrti 1981, 34 str.
296. Samoupravne interesne skupnosti 1981 (Dejavnost organov), 52 str.
297. Letni pregled komunalne dejavnosti 1981, 63 str.
298. Letni pregled turizma 1981, 127 str.
299. Prodajna zmogljivost omrežja trgovine na drobno 1980, 95 str.
300. Industrijske organizacije po občinah 1981, 89 str.
301. Letni pregled gradbeništva, 111 str.
302. Industrijske organizacije in industrijski proizvodi 1981, 214 str.
303. Letni pregled prometa in zvez 1979, 73 str.
304. Popis prebivalstva, gospodinjstev in stanovanj v SR Sloveniji 31.3.1981, prebivalstvo po materialnem jeziku, pismenosti in obiskovanju šole, (rezultati po občinah), 172 str.
305. Popis prebivalstva, gospodinjstev in stanovanj v SR Sloveniji 31.3.1981, skupno in kmečko prebivalstvo po občinah, 242 str.
306. Popis prebivalstva, gospodinjstev in stanovanj v SR Sloveniji 31.3.1981, preselitve, (rezultati po občinah), 128 str.
307. Popis prebivalstva, gospodinjstev in stanovanj v SR Sloveniji, 31.3.1981: Prebivalstvo na začasnem delu v tujini (rezultati po občinah) 158 str.
308. Prihodki in odhodki organizacij združenega dela neproizvodnih dejavnosti 1981, 37 str.
309. Letni pregled gostinstva 1981, 56 str.
310. Seznam šol s splošnimi podatki ob začetku šolskega leta 1982/83, 107 str.
311. Osebni dohodki za določene poklice 1981, 41 str.
312. Kultura, umetnost, informacije, 1981., 51 str.
313. Letni pregled industrije 1982., 178 str.
314. Popis prebivalstva, gospodinjstev in stanovanj v SR Sloveniji 31.3.1981; gospodinjstva, ki imajo kmečko gospodarstvo (rezultati po občinah), 258 str.
315. Družbeni proizvod in narodni dohodek 1981., 67 str.
316. Letni pregled gozdarstva 1981., 35 str.
317. Osnovne in srednje šole konec šolskega leta 1981/82 in ob začetku šolskega leta 1982/83., 79 str.
318. Volltve 1982., 62 str.
319. Delavci v ZD in samostojnem osebnem delu 1982., 48 str.
320. Kulturno-umetniška in prosvetna dejavnost 1981/82., 60 str.
321. Družbena prehrana 1982., 46 str.
322. Študenti 1982/83, diplomanti 1982., 109 str.
323. Popis prebivalstva, gospodinjstev in stanovanj, v SR Sloveniji 31.3.1981 Stanovanja (rezultati po občinah), 145 str.
324. Letni pregled investicij 1981., 38 str.
325. Osebni dohodki delavcev v ZD 1982., 82 str.
326. Letni pregled cen 1982., 62 str.
327. Letni pregled kmetijstva 1982, 42 str.
328. Letni pregled zunanje trgovine 1982., 344 str.
329. Vzgojnovarstvene organizacije v šolskem letu 1982/83 in socialni zavodi 1982 s seznamom poročevalskih enot., 74 str.
330. Raziskovalne organizacije 1982., 48 str.
331. Kazensko sodna statistika 1982., 77 str.
332. Letni pregled odkupa 1982., 60 str.
333. Letni pregled zunanje trgovine 1982., 342 str.
334. Družbena prehrana 1983., 40 str.
335. Delavci v združenem delu 1982., 96 str.

336. Popis prebivalstva, gospodinjstev in stanovanj v SR Sloveniji, 31.3.1981
Način ogrevanja v kurilni sezoni 1980-1981 (Rezultati po občinah), 146 str.
337. Naravno gibanje prebivalstva SR Slovenije 1981., 99 str.
338. Zmogljivost in uporaba opreme za avtomatsko obdelavo podatkov 1981., 43 str.
339. Letni pregled gostinstva 1982., 45 str.
340. Sestava krajevnih skupnosti 1982., 31 str.
341. Prihodki in odhodki organizacij združenega dela negospodarskih dejavnosti 1982., 25 str.
342. Letni pregled trgovine 1982., 70 str.
343. Seznam šol s splošnimi podatki ob začetku šolskega leta 1983/84., 95 str.
344. Sestava organov samoupravnih interesnih skupnosti 1982, 48 str.
345. Družbeni proizvod in narodni dohodek v SR Sloveniji 1982, 69 str.
346. Popis prebivalstva, gospodinjstev in stanovanj v SR Sloveniji, 31.3.1981. Zaposleni po področjih dejavnosti in po naseljih 124 str.
347. Osnovne in srednje šole konec šolskega leta 1982/83 in ob začetku šolskega leta 1983/84 93 str.
348. Prodajne zmogljivosti v trgovini na drobno 1982, 11 str.
349. Delavci v združenem delu in samostojnem osebnem delu, pripravniki ter fluktuacija delavcev 1983, 44 str.
350. Telesna vzgoja, šport in športna rekreacija 1979, 41 str.
351. Telesna vzgoja, šport in športna rekreacija 1980, 47 str.
352. Letni pregled industrije 1983, 179 str.
353. Kultura, umetnost in informacije 1982/83, 90 str.
354. Letni pregled investicij 1982, 40 str.
355. Letni pregled cen 1983, 56 str.
356. Letni pregled gozdarstva 1983, 40 str.
357. Letni pregled gradbeništva 1982, 100 str.
358. Študenti 1983/84, Diplomanti 1983, 104 str.
359. Letni pregled prometa in zvez 1980, 80 str.
360. Letni pregled kmetijstva 1983, 43 str.
361. Letni pregled zunanje trgovine 1983, 358 str.
362. Kazensko sodna statistika 1983, 84 str.
363. Letni pregled odkupa 1983, 64 str.
364. Letni pregled gostinstva 1983, 47 str.
365. Letni pregled trgovine 1983, 68 str.
366. Družbena prehrana 1984, 50 str.
367. Letni pregled turizma 1982, 120 str.
368. Vzgojnovarstvene organizacije v šolskem letu 1983-84 in socialni zavodi 1982 s seznamom poročevalskih enot, 67 str.
369. Seznam šol s splošnimi podatki ob začetku šolskega leta 1984-85, 71 str.
370. Samoupravne interesne skupnosti 1983 (dejavnost organov), 50 str.
371. Delavci v združenem delu in samostojnem osebnem delu, pripravniki ter fluktuacija delavcev 1984, 45 str.
372. Raziskovalne organizacije 1983, 60 str.
373. Letni pregled gozdarstva 1984, 35 str.
374. Prihodki in odhodki organizacij združenega dela neproizvodnih dejavnosti 1983, 23 str.
375. Letni pregled komunalne dejavnosti 1982, 35 str.
376. Industrijske organizacije po občinah 1982, 98 str.
377. Študenti 1984/85, Diplomanti 1984, 98 str.
378. Industrijske organizacije in industrijski proizvodi 1982, 252 str.
379. Osnovne in srednje šole konec šolskega leta 1983 84 in ob začetku šolskega leta 1984/85 79 str.
380. Popis šolskih zgradb 1984, 89 str.
381. Kultura, umetnost in informacije 1983/84, 112 str.
382. Osební dohodki za določene poklice 1982, 1983, 73 str.
383. Letni pregled kmetijstva 1984, 43 str.
384. Letni pregled turizma 1983, 118 str.
385. Pregled teritorialnih enot v SR Sloveniji s šiframi (občine, naselja, ulice, krajevne skupnosti, krajevni uradi, pošte), 560 str. Spremembe, št. 10, 4 str., št. 11, 4 str., št.12, 70 str.
386. Letni pregled trgovine 1984, 68 str.
387. Delavci v združenem delu 1983, 79 str.
388. Izobraževanje v združenem delu v šolskem letu 1983/84, 46 str.
389. Prihodki in odhodki organizacij združenega dela neproizvodnih dejavnosti 1984, 25 str.
390. Letni pregled 1984, 56 str.
391. Letni pregled komunalne dejavnosti 1983, 63 str.
392. Letni pregled odkupa 1984, 61 str.
393. Delavci v srednjem usmerjenem izobraževanju na začetku šolskega leta 1984/85, 54 str.
394. Industrijske organizacije in industrijski proizvodi 1983, 287 str.
395. Vzgojnovarstvene organizacije v šolskem letu 1984/85 in socialni zavodi 1984 s seznamom poročevalskih enot, 68 str.
396. Letni pregled gradbeništva 1983, 113 str.
397. Industrijske organizacije po občinah 1983, 108 str.
398. Letni pregled zunanje trgovine 1984, 370 str.
399. Kazensko sodna statistika 1984, 84 str.
400. Obveščanje v združenem delu 1982, 1984, 32 str.
401. Seznam šol s splošnimi podatki ob začetku šolskega leta 1985/1986, 76 str.
402. Letni pregled investicij 1983, 40 str.
403. Sestava organov samoupravnih interesnih skupnosti 1984, 44 str.
404. Sestava krajevnih skupnosti 1984, 31 str.
405. Družbeni proizvod in narodni dohodek v SR Sloveniji 1983 in 1984, 119 str.
406. Delavci v združenem delu in samostojnem osebnem delu, pripravniki ter fluktuacija delavcev 1985, 46 str.
407. Letni pregled gostinstva 1984, 47 str.
408. Raziskovalne organizacije 1984, 60 str.
409. Naravno gibanje prebivalstva SR Slovenije 1982, 105 str.
410. Letni pregled industrije 1984, 211 str.
411. Letni pregled gozdarstva 1985, 35 str.
412. Študenti 1985/86 in 1986/87, 147 str.
413. Letni pregled kmetijstva 1985, 43 str.
414. Seznam šol s splošnimi podatki ob začetku šolskega leta 1986/87, 63 str.
415. Letni pregled investicij 1984, 54 str.
416. Diplomanti 1985, 43 str.
417. Letni pregled turizma 1984, 117 str.
418. Ocene števila prebivalstva po starosti in spolu za leta 1981 do 1985, 34 str.
419. Osnovne in srednje šole konec šolskega leta 1984/85 in ob začetku šolskega leta 1985/86, 78 str.
420. Kultura, umetnost in informacije 1984/85, 108 str.
421. Volitve 1986, 36 str.
422. Letni pregled obrti 1984, 30 str.
423. Letni pregled odkupa 1985, 69 str.
424. Letni pregled trgovine 1985, 1986, 91 str.
425. Kazensko sodna statistika 1985, 70 str.
426. Raziskovalne organizacije 1985, 50 str.
427. Letni pregled gostinstva 1985, 42 str.
428. Letni pregled cen 1985, 51 str.
429. Samoupravne interesne skupnosti 1985 (dejavnost organov), 51 str.
430. Prodajne zmogljivosti v trgovini na drobno 1984, 81 str.
431. Študenti 1987/88 in diplomanti 1986 in 1987, 118 str.
432. Popis delavcev v združenem delu stanje 31.12.1986, 594 str.
433. Vzgojnovarstvene organizacije v šolskem letu 1985/86 in socialni zavodi 1984 s seznamom poročevalskih enot, 67 str.
434. Popis pedagoških delavcev 1986, 76 str.
435. Prihodki in odhodki organizacij združenega dela neproizvodnih dejavnosti 1985, 26 str.
436. Letni pregled gradbeništva 1984, 1985, 127 str.
437. Letni pregled investicij 1985, 40 str.
438. Letni pregled gozdarstva 1986, 31 str.
439. Družbeni proizvod in narodni dohodek v SR Sloveniji 1985, 69 str.
440. Letni pregled industrije 1985 in 1986, 401 str.
441. Študenti 1988/89 diplomanti 1988 in individualni popis pedagoških delavcev višjih in visokih šol 1987, 146 str.
442. Letni pregled kmetijstva 1985, 40 str.
443. Kazensko sodna statistika 1986, 116 str.

444. Letni pregled zunanje trgovine 1985, 377 str.
 445. Letni pregled cen 1986, 56 str.
 446. Osební dohodki za določene poklice 1984, 49 str.
 447. Letni pregled industrije 1987, 216 str.
 448. Seznam šol s splošnimi podatki ob začetku šolskega leta 1987/88, 65 str.
 449. Delavci v združenem delu 1985, 92 str.
 450. Letni pregled zunanje trgovine 1986, 374 str.
 451. Delavci v združenem delu in samostojnem osebnem delu, pripravniki ter fluktuacija delavcev 1986, 45 str.
 452. Letni pregled cen 1987, 50 str.
 453. Raziskovalne organizacije 1986, 67 str.
 454. Letni pregled odkupa 1986, 61 str.
 455. Delavci v združenem delu in samostojnem osebnem delu, pripravniki ter fluktuacija delavcev 1987, 41 str.
 456. Letni pregled gozdarstva 1987, 31 str.
 457. Letni pregled investicij 1986, 43 str.
 458. Prodajne zmogljivosti v trgovini na drobno 1986, 116 str.
 459. Prihodki in odhodki organizacij združenega dela neproizvodnih dejavnosti 1986, 27 str.
 460. Osnovne in srednje šole konec šolskega leta 1985/86 in 1986/87 in na začetku šolskega leta 1986/87 in 1987/88, 133 str.
 461. Kazensko sodna statistika 1987, 91 str.
 462. Kultura, umetnost in informacije 1985/86, 95 str.
 463. Raziskovalne organizacije 1986, 51 str.
 464. Vzgojnovarstvene organizacije v šolskem letu 1986/87 in 1987/88 in socialni zavodi 1986 s seznamom poročevalskih enot, 92 str.
 465. Družbeni proizvod in narodni dohodek v SR Sloveniji 1986 in 1987, 121 str.
 466. Letni pregled kmetijstva 1987, 43 str.
 467. Letni pregled turizma 1985-1987, 311 str.
 468. Letni pregled odkupa 1987, 62 str.
 469. Seznam šol s splošnimi podatki ob začetku šolskega leta 1988/89, 68 str.
 470. Letni pregled obrti 1982 in 1983, 48 str.
 471. Letni pregled gozdarstva 1988, 27 str.
 472. Letni pregled trgovine 1987, 62 str.
 473. Letni pregled investicij 1987, 39 str.
 474. Delavci v združenem delu in samostojnem osebnem delu, pripravniki ter fluktuacija delavcev 1988, 41 str.
 475. Vzgojnovarstvene organizacije v šolskem letu 1988/89 in socialni zavodi 1988 s seznamom poročevalskih enot, 68 str.
 476. Letni pregled gradbeništva 1986/87, 140 str.
 477. Kultura, umetnost in informacije 1986/87, 108 str.
 478. Študenti 1989/90, 75 str.
 479. Osnovne in srednje šole konec šolskega leta 1987/88 in ob začetku šolskega leta 1988/89, 120 str.
 480. Kazensko sodna statistika 1988, 90 str.
 481. Letni pregled kmetijstva 1988, 40 str.
 482. Letni pregled cen 1988, 49 str.
 483. Letni pregled prometa in zvez 1987, 78 str.
 484. Študenti 1987/88 in diplomanti 1986 in 1987, 118 str.
 485. Anketa o porabi gospodinjstev 1984-1988, 138 str.
 486. Kultura, umetnost in informacije 1987/88, 81 str.
 487. Letni pregled gostinstva 1987, 54 str.
 488. Letni pregled industrije 1988, 202 str.
 489. Družbeni proizvod in narodni dohodek v SR Sloveniji 1988, 125 str.
 490. Prihodki od neproizvodnih dejavnosti 1987 in 1988, 39 str.
 491. Letni pregled investicij 1988, 44 str.
 492. Osnovne in srednje šole konec 1988/89 in na začetku šolskega leta 1989/90, 119 str.
 493. Seznam šol s splošnimi podatki ob začetku šolskega leta 1989/90, 66 str.
 494. Letni pregled obrti 1985-1987, str. 165 str.
 495. Kultura, umetnost in informacije 1988/89, 75 str.
 496. Letni pregled gozdarstva 1989, str. 26 str.
 497. Letni pregled zaposlenih 1989, 37 str.
 498. Delavci v združenem delu 1988, 68 str.
 499. Zmogljivost in uporaba opreme za AOP 1988, 78 str.
 500. Letni pregled prometa in zvez 1988, 78 str.
 501. Naravno gibanje prebivalstva SRS 1983-1987 I. Rojstva, 103 str.
 502. Naravno gibanje prebivalstva SRS 1983-1987 II. Umrli, 122 str.
 503. Popis pedagoških delavcev 1989, 87 str.
 504. Diplomanti, doktorji znanosti, visokošolski učitelji 1989, 113 str.
 505. Letni pregled cen 1989, 49 str.
 506. Naravno gibanje prebivalstva 1983-1987, sklenjene in razvezane zakonske zveze, 105 str.
 507. Družbena prehrana 1988, 47 str.
 508. Letni pregled odkupa 1988, 60 str.
 509. Raziskovalne organizacije 1988, 61 str.
 510. Osební dohodki delavcev v združenem delu 1986-1988, 144 str.
 511. Volitve 1990, 108 str.
 512. Kazensko sodna statistika 1989, 87 str.
 513. Letni pregled industrije 1989, 218 str.
 514. Naravno gibanje prebivalstva 1988, 108 str.
 515. Osební dohodki delavcev v združenem delu 1989, 64 str.
 516. Letni pregled kmetijstva 1989, 49 str.
 517. Osební dohodki delavcev v združenem delu 1983, 1984, 1985, 215 str.
 518. Pregled prometa in zvez 1981-1985, 88 str.
 519. Osební dohodki za določene poklice 1985, 54 str.
 520. Letni pregled prometa in zvez 1986, 81 str.
 521. Letni pregled gostinstva 1986, 41 str.
 522. Letni pregled gostinstva 1988, 58 str.
 523. Prodaja po republikah in prodaja reprodukcijskega materiala 1987, 49 str.
 524. Izkoriščenost zmogljivosti v industriji 1983, 1988, 98 str.
 525. Industrijske organizacije po občinah 1984-1988, 398 str.
 526. Industrijske organizacije in proizvodi 1984, 276 str.
 527. Industrijske organizacije in industrijski proizvodi 1985, 246 str.
 528. Industrijske organizacije in industrijski proizvodi 1986, 274 str.
 529. Industrijske organizacije in industrijski proizvodi 1987, 278 str.
 530. Letni pregled gradbeništva 1988, 72 str.
 531. Industrijske organizacije in industrijski proizvodi 1988, 311 str.
 532. Vzgojnovarstvene organizacije 1989/90 in socialni zavodi 1988, 71 str.
 533. Študenti 1990/91, 71 str.
 534. Letni pregled odkupa 1989, 61 str.
 535. Raziskovalne organizacije 1989, 71 str.
 536. Pregled turizma 1988, 1989, 235 str.
 537. Letni pregled trgovine 1988 in 1989, 69 str.
 538. Prvi- začasni podatki popisa prebivalstva, gospodinjstev, stanovanj in kmečkih gospodarstev v Republiki Sloveniji v letu 1991 po občinah, naseljih in krajevnih skupnostih, 132 str.
 539. Anketa o porabi gospodinjstev 1989, 77 str.
 540. Letni pregled prometa in zvez 1989, 72 str.
 541. Pregled teritorialnih enot v Republiki Sloveniji s šiframi, 572 str.
 542. Prihodki in odhodki podjetij in organizacij neproizvodnih dejavnosti 1989, 23 str.
 543. Anketa o porabi gospodinjstev 1988, (petletna), 55 str.
 544. Sestava organov samoupravnih interesnih skupnosti 1986, 1988, 35 str.
 545. Sestava krajevnih skupnosti 1986, 1988, 47 str.
 546. Pregled obrti 1988 in 1989, 164 str.
 547. Letni pregled gostinstva 1989, 54 str.
 548. Seznam šol s splošnimi podatki ob začetku šolskega leta 1990/1991, 70 str.
 549. Diplomanti višje in visoke stopnje, diplomanti podiplomske stopnje in doktorji znanosti ter učitelji višjih in visokih šol 1990, 113 str.
 550. Letni pregled gozdarstva 1990, 27 str.
 551. Letni pregled investicij 1989, 42 str.
 552. Kultura, umetnost in informacije 1989/90, 82 str.
 553. Osnovne in srednje šole konec 1989/90 in ob začetku leta 1990/91, 117 str.
 554. Letni pregled zaposlenih 1990, 38 str.
 555. Letni pregled kmetijstva 1990, 37 str.
 556. Letni pregled gradbeništva 1989, 37 str.
 557. Družbeni proizvod in narodni dohodek 1989, 78 str.
 558. Vzgojnovarstvene organizacije 1990/91 in socialni zavodi 1990, 69 str.
 559. Letni pregled komunalne dejavnosti 1984-1987, 243 str.
 560. Pravosodje 1990, 78 str.
 561. Letni pregled osebnih dohodkov zaposlenih v letu 1990, 57 str.
 562. Selitveno gibanje prebivalstva 1988, 1989, 802 str.
 563. Osební dohodki za določene poklice 1989, 81 str.
 564. Letni pregled odkupa 1990, 60 str.
 565. Industrijske organizacije in industrijski proizvodi 1989, 223 str.
 566. Raziskovalne organizacije 1990, 59 str.
 567. Industrijske organizacije po občinah 1989, 97 str.

568. Letni pregled industrije 1990, 219 str.
 569. Sestava krajevnih skupnosti 1990, 41 str.
 570. Letni pregled trgovine 1990, 61 str.
 571. Letni pregled gostinstva 1990, 58 str.
 572. Anketa o porabi gospodinjstev 1990, 38 str.
 573. Prihodki in odhodki podjetij in organizacij neproizvodnih dejavnosti 1990, 24 str.
 574. Letni pregled obrti 1990, 370 str.
 575. Študenti v Republiki Sloveniji 1990, 67 str.
 576. Seznam šol s splošnimi podatki ob začetku šolskega leta 1991/1992, 63 str.
 577. Letni pregled turizma 1990, 141 str.
 578. Letni pregled cen 1990, 48 str.
 579. Letni pregled komunalne dejavnosti 1988-1990, 1991, 203 str.
 580. Diplomanti višje in visoke stopnje, diplomanti podiplomske stopnje in doktorji znanosti ter učitelji višjih in visokih šol, Republika Slovenija 1991, 111 str.
 581. Letni pregled investicij 1990, 53 str.
 582. Družbeni proizvod in narodni dohodek 1990, 84 str.
 583. Osnovne in srednje šole konec šolskega leta 1990/91 in ob začetku šolskega leta 1991/92, 123 str.
 584. Letni pregled zaposlenih 1991, 32 str.
 585. Prodajne zmogljivosti v trgovini na drobno 1989, 76 str.
 586. Letni pregled prometa in zvez 1990, 71 str.
 587. Letni pregled odkupa 1991, 58 str.
 588. Pravosodje 1991, 75 str.
 589. Naravno gibanje prebivalstva Republike Slovenije 1989, 1990, 189 str.
 590. Letni pregled kmetijstva 1991, 36 str.
 591. Letni pregled cen 1991, 44 str.
 592. Letni pregled industrije 1991, 217 str.
 593. Vzgojnovarstvene organizacije 1991/1992 in socialni zavodi 1990, 69 str.
 594. Kultura, umetnost in informacije 1991, 87 str.
 595. Letni pregled trgovine 1991, 61 str.
 596. Raziskovalne organizacije 1991, 58 str.
 597. Letni pregled gostinstva 1991, 72 str.
 598. Letni pregled gradbeništva 1990, 74 str.
 599. Letni pregled obrti 1991, 334 str.
 600. Volitve 1992, 75 str.
 601. Študenti, vpis na podiplomski študij 1991/92, vpis na podiplomski študij 1992/93, 83 str.
 602. Seznam šol s splošnimi podatki ob začetku šolskega leta 1992/93, 66 str.
 603. **Popis prebivalstva, ...1991, PREBIVALSTVO PO LETIH STAROSTI IN LETIH ROJSTVA, Rezultati po občinah, 310 str.**
 604. Prebivalci RS po krajevnih skupnostih 30.6.1993 Krajevne skupnosti in naselja v RS 31.12.1993, 210 str.
 605. Diplomanti dodiplomske in podiplomske stopnje, ter visokošolski učitelji, Republika Slovenija, 166 str.
 606. Letni pregled osebnih dohodkov zaposlenih v Sloveniji v letu 1991, 57 str.
 607. Delovno aktivno prebivalstvo, 188 str.
 608. Letni pregled turizma 1991, 137 str.
 609. Anketa o porabi gospodinjstev 1991 in 1992, 70 str.
 610. Letni pregled prometa in zvez 1991, 80 str.
 611. Osnovne in srednje šole konec šolskega leta 1991/92 in ob začetku šolskega leta 1992/93, 142 str.
 612. Letni pregled investicij 1991, 56 str.
 613. Letni pregled kmetijstva 1992, str 39 str.
 614. Letni pregled cen 1992, 68 str.
 615. Kultura, umetnost in informacije 1991/92, 97 str.
 616. Vzgojnovarstveni zavodi v šolskem letu 1992/93 in socialni zavodi 1992 s seznamom poročevalskih enot, 68 str.
 617. Popis prebivalstva, gospodinjstev, stanovanj in kmečkih gospodarstev v Republiki Sloveniji v letu 1991 str. Rezultati po občinah, 387 str.
 618. Naravno gibanje prebivalstva Republike Slovenije 1991, 124 str.
 619. Letni pregled odkupa 1992, 64 str.
 620. Raziskovalne organizacije 1992, 78 str.
 621. Letni pregled gradbeništva 1991, 67 str.
 622. Letni pregled obrti 1992, 383 str.
 623. Letni pregled zaposlenih 1992, 41 str.
 624. Letni pregled gostinstva, 1992, 69 str.
 625. Pravosodje 1992, 83 str.
 626. Študenti v Republiki Sloveniji, dodiplomski študij 1993/94, podiplomski študij 1992/93, 104 str.
 627. Seznam šol s splošnimi podatki ob začetku šol. leta 1993/94, 71 str.
 628. Diplomanti ter visokošolski učitelji 1993, 172 str.
 629. Seznam šol s splošnimi podatki ob začetku šol. leta 1994/95, 69 str.
 630. Industrijske organizacije in industrijska proizvodnja 1990, 262 str.
 631. Letni pregled prometa in zvez 1992, 83 str.
 632. Letni pregled kmetijstva 1993, 41 str.
 633. Industrijske organizacije po občinah 1990, 110 str.
 634. Letni pregled obrti 1993, 409 str.
 635. Pravosodje 1993, 66 str.
 636. Vzgojno-varstveni zavodi v šolskem letu 1993/94 in socialni zavodi 1993 s seznamom poročevalskih enot, 63 str.
 637. Letni pregled odkupa 1993, 64 str.
 638. Letni pregled cen 1993, 60 str.
 639. Anketa o porabi gospodinjstev 1993, 80 str.
 640. Anketa o porabi v gospodinjstvih - počitnice, potovanja in izleti domačega prebivalstva, 1993, 36 str.
 641. Pregled industrije 1992 in 1993, 311 str.
 642. Letni pregled gostinstva 1993, 68 str.
 643. Aktivno prebivalstvo - Slovenija 1994 - Europa 1992, 181 str.
 644. Študenti v Republiki Sloveniji, dodiplomski študij 1994/95, podiplomski študij 1993/94, 107 str.
 645. Prodajne zmogljivosti v trgovini na drobno 1992, 101 str.
 646. Diplomanti in visokošolski učitelji 1994, 174 str.
 647. Naravno gibanje prebivalstva Republike Slovenije v letih 1992 in 1993, 170 str.
 648. Pregled gradbeništva 1992 in 1993, 118 str.
 649. Letni pregled prometa in zvez 1993, 69 str.
 650. Pravosodje 1994, 70 str.
 651. Pregled trgovine 1992 in 1993, 86 str.
 652. Letni pregled industrije 1994, 204 str.
 653. Pregled komunalne dejavnosti, 1992, 1993 in 1994, 185 str.
 654. Letni pregled cen 1994, 61 str.
 655. Kultura, umetnost in informacije, 1992/93, 118 str.
 656. Letni pregled kmetijstva 1994, 40 str.
 657. Osnovne in srednje šole konec šolskega leta 1992/93 in 1993/94 in na začetku šolskega leta 1993/94 in 1994/95, 302 str.
 658. Letni pregled odkupa 1994, 65 str.
 659. Vzgojno-varstveni zavodi s seznamom poročevalskih enot v šolskem letu 1994/95 ter javni socialnovarstveni zavodi 1994, 60 str.
 660. Letni pregled gradbeništva 1994, 72 str.
 661. Pregled turizma 1992-1994, 305 str.
 662. Letni pregled prometa in zvez 1994, 76 str.
 663. Zaposlene osebe v letih 1993 in 1994, 67 str.
 664. Prebivalstvo Republike Slovenije 1994, 425 str.
 665. Študentje v Republiki Sloveniji, vpis na dodiplomski študij 1995/96, 88 str.
 666. Občine, naselja in ulice Republike Slovenije, 31. 12. 1995, 327 str.
 667. Letni pregled investicij 1992, 45 str.
 668. Diplomanti in visokošolski učitelji, Republika Slovenija, 1995, 160 str.
 669. Seznam šol s splošnimi podatki ob začetku šol. leta 1995/96, 76 str.
 670. Industrijske organizacije po občinah 1991, 1992, 123 str.
 671. Industrijske organizacije in industrijski proizvodi 1991, 1992, 383 str.
 672. Kultura, umetnost in informacije, 93/94, 109 str.
 673. Letni pregled industrije 1995, 74 str.
 674. Osnovne glasbene in srednje šole konec šolskega leta 1994/95 in na začetku šolskega leta 1995/96, 171 str.
 675. Aktivno prebivalstvo Slovenija 95 - Evropa 93, 196 str.
 676. Plače, 92, 93, 94, 95, 158 str.
 677. Pravosodje 1995, 83 str.
 678. Letni pregled kmetijstva 1995, 40 str.
 679. Letni pregled cen 1995, 40 str.
 680. Letni pregled odkupa, 1995, 60 str.
 681. Letni pregled turizma, 1995, 179 str.
 682. Vzgojno varstveni zavodi s seznamom poročevalskih enot v letu 1995/96 domovi za nastanitev učencev in študentov, zavodi usposabljanja otrok in mladostnikov ter javni socialnovarstveni zavodi 1995, 49 str.

683. Zaposlene osebe v letu 1995, 40 str.
684. Anketa o porabi gospodinjstev 1994, 1995, 77 str.
685. Prebivalstvo Republike Slovenije 1995, 529 str.
Population of the Republic of Slovenia 1995, 529 pages
686. Letni pregled gradbeništva 1995, 70 str.
687. Študentje v Republiki Sloveniji, 1996/97, 148 str.
688. Ocenjena škoda zaradi elementarnih nesreč, Republika Slovenija, 1995, str. 34.
689. Zaposlene osebe v podjetjih in drugih organizacijah, Republiki Sloveniji, stanje 31. december 1995, 313 str.
690. Zaposlene osebe v podjetjih in drugih organizacijah, Republika Slovenija, stanje 31. XII 1990, 1990, 199 str.
691. Zaposlene osebe v podjetjih in drugih organizacijah, Republika Slovenija, stanje 31. XII 1991, 199 str.
692. Zaposlene osebe v podjetjih in drugih organizacijah, Republika Slovenija, stanje 31. XII 1992, 202 str.
693. Zaposlene osebe v podjetjih in drugih organizacijah, Republika Slovenija, stanje 31. XII 1993, 199 str.
694. Zaposlene osebe v podjetjih in drugih organizacijah, Republika Slovenija 31. XII 1994, 200 str.
695. Diplomanti in visokošolski učitelji 1996, 150 str.
696. Letni pregled trgovine 1994 62 str.
697. Seznam šol s splošnimi podatki ob začetku leta 1996/97, 77 str.
698. Kriminaliteta 1996, 92 str.
699. Letni pregled prometa in zvez 1995, 69 str.
700. Letni pregled odkupa 1996, 59 str.
701. Letni pregled cen 1996, 43 str.
702. Vrtci s seznamom poročevalskih enot v letu 1996/97 dijaški in študentski domovi, zavodi za usposabljanje otrok in mladostnikov ter javni socialno-varstveni zavodi 1996, 55 str.
703. Prebivalstvo Slovenije 1996, 464 str.
Population of Slovenia, 1996 464 pages
704. Anketa o tujih turistih v Republiki Sloveniji 1997, 94 str.
705. Osnovne glasbene in srednje šole ob koncu šolskega leta 1995/96 in na začetku šolskega leta 1996/97, 167 str.
706. Zaposlene osebe v podjetjih in drugih organizacijah v Sloveniji, stanje 31. december 1996, 317 str.
707. Letni pregled gostinstva 1994, 46 str.
708. Letni pregled turizma 1996, 187 str.
709. Anketa o tujih potnikih v RS na cestnih mejnih prehodih in Letališču Ljubljana v poletni sezoni 1997, 81 str.
710. Letni pregled kmetijstva 1996, 39 str.
711. Letni pregled prometa in zvez 1996, 69 str.
712. Industrijske organizacije in industrijski proizvodi 1993, 190 str.
713. Letni pregled trgovine 1992 in 1993, 26 str.
714. Letna pregleda investicij, 1993 in 1994, 38 str.
715. Študentje v Republiki Sloveniji, vpis na dodiplomski študij, 1997/98, vpis na podiplomski študij, 1996/97, 130 str.
716. Prodajne zmogljivosti v trgovini na drobno 1998, 169 str.
717. Kriminaliteta 1997 / Crime 1997, 118 str.
718. Osnovne, glasbene in srednje šole ob koncu š. l. 1996/97 in ob začetku š. l. 1997/98, 163 str.
719. Letni pregled odkupa 1997, 67 str.
720. Anketa o porabi gospodinjstev 1996, 27 str.
721. Industrijska podjetja in industrijski proizvodi 1996, 98 str.
722. Letni pregled kmetijstva 1997, 38 str
723. Diplomanti in visokošolski učitelji 1997, 132 str.
724. Letni pregled trgovine 1996, 28 str.
725. Industrijska podjetja in industrijski proizvodi 1995, 92 str.
726. Letni pregled prometa in zvez 1997, 82 str.
727. Lokalne volitve 1998, 201str.

ID no 728/1999

ISBN 86-81141-82-1



9 788681 141823