

1310 2  
38 0

ZAVOD SR SLOVENIJE ZA STATISTIKO

REZULTATI  
RAZISKOVANJ

LETNI PREGLED CEN 1977



167.3	151.0	140.9	134.2	129.4	125.7	122.9	120.6	118.7	117.2	115.8	114.4
167.4	151.0	141.0	134.2	129.4	125.7	122.9	120.6	118.7	117.2	115.9	114.4
167.4	151.0	141.0	134.3	129.4	125.7	122.9	120.6	118.7	117.2	115.9	114.4
167.5	151.1	141.0	134.3	129.4	125.8	122.9	120.6	118.8	117.2	115.9	114.4
167.5	151.1	141.1	134.3	129.4	125.8	122.9	120.6	118.8	117.2	115.9	114.4
167.6	151.2	141.1	134.3	129.5	125.8	122.9	120.7	118.8	117.2	115.9	114.4
167.7	151.2	141.1	134.3	129.5	125.8	123.0	120.7	118.8	117.2	115.9	114.4
167.7	151.2	141.2	134.4	129.5	125.8	123.0	120.7	118.8	117.2	115.9	114.4
167.8	151.3	141.2	134.4	129.5	125.9	123.0	120.7	118.8	117.3	115.9	114.4
167.8	151.3	141.2	134.4	129.5	125.9	123.0	120.7	118.8	117.3	115.9	114.4
167.9	151.3	141.2	134.4	129.6	125.9	123.0	120.7	118.8	117.3	115.9	114.4
167.9	151.4	141.3	134.5	129.6	125.9	123.0	120.7	118.9	117.3	115.9	114.4
168.0											
168.0											
168.0											

št. 104

LJUBLJANA, AVGUST 1978



REZULTATI  
RAZISKOVANJ

## LETNI PREGLED CEN 1977

Barbara TOMŠIČ, dipl.ing. in Milena KRATOCHWILL,  
dipl.ing., samostojni svetovalki za statistiko cen,  
Cvetka SIMČIČ in Katja PREMERL, dipl.ing., samo-  
stojni svetovalki za statistiko osebne potrošnje ter  
Silva VILHAR, analitik podatkov.

št. 104

LJUBLJANA, AVGUST 1978

## REZULTATI RAZISKOVANJ

1. Zaposleni v družbenem sektorju 1974, str. 38
2. Letni pregled odkupa 1974, str. 66
3. Letni pregled obrti 1974, str. 38
4. Letni pregled cen 1974, str. 31
5. Demografski rajoni SRS s historiatom razvoja teritorialnega območja z osnovnimi podatki iz popisov prebivalstva po osvoboditvi, str. 129
6. Letni pregled industrije 1974, str. 132
7. Studenti visokošolskih zavodov 1974-75, str. 76
8. Anketa o zasebnih kmečkih gospodarstvih 1971-74, str. 35
9. Direktorji v organizacijah združenega dela v gospodarski in družbeni dejavnosti 1975, str. 33
10. Letni pregled komunalne dejavnosti 1973, str. 30
11. Letni pregled kmetijstva 1974, str. 44
12. Kulturno — umetniška in znanstvena dejavnost 1974, str. 42
13. Letni pregled gradbeništva 1969, str. 47
14. Osebnih dohodki zaposlenih v družbenem sektorju 1974, str. 54
15. Letni pregled gradbeništva 1970, str. 49
16. Dohodki in izdatki organizacij, združenega dela negospodarskih organizacij 1974, str. 65
17. Letni pregled gradbeništva 1971, str. 50
18. Letni pregled gradbeništva 1972, str. 50
19. Letni pregled gradbeništva 1973, str. 48
20. Družbeni produkt in narodni dohodek v letu 1974, str. 48
21. Kulturno — umetniška in prosvetna dejavnost 1974/75, str. 34
22. Seznam osnovnih in srednjih šol ter višjih in visokih šol na začetku šolskega leta 1975/76, str. 118
23. Zaposleni v družbenem in zasebnem sektorju ter fluktuacija zaposlenih 1974/75, str. 30
24. Vzgojnovarstveni zavodi v letu 1974/75 in socialni zavodi s seznamom poročevalskih enot v letu 1974, str. 63
25. Sestava organov in dejavnosti skupščin občin v letu 1975, str. 35
26. Investicije 1974, družbeni in zasebni sektor, str. 48
27. Naravno gibanje prebivalstva SRS v letu 1973, str. 84
28. Osebnih dohodki po poklicih v letu 1974, str. 68
29. Prebivalstvo SRS 1970 — 76, str. 35
30. Osnovne šole na začetku šolskega leta 1975/76 po krajevnih skupnostih, str. 41
31. Telesna kultura 1974, str. 53
32. Letni pregled cen 1975, str. 50
33. Letni pregled odkupa 1975, str. 74
34. Periodični finančni računi 1974—1975, str. 35
35. Letni pregled industrije 1975, str. 141
36. Selitvena gibanja prebivalstva v SR Sloveniji 1971—1975, str. 29
37. Osnovne in srednje šole na koncu šolskega leta 1974—1975 in začetku šolskega leta 1975—1976, str. 89
38. Organizacije in skupnosti v gospodarstvu in negospodarstvu v SR Sloveniji, str. 272
39. Kazenska sodna statistika 1975, str. 142
40. Poraba reprodukcijskega materiala in prodaja po republikah v letu 1972, str. 40
41. Letni pregled obrti 1975, str. 41
42. Letni pregled kmetijstva 1975, str. 43
43. Studenti visokošolskih zavodov 1975-76, str. 71
44. Sestava in dejavnosti krajevnih skupnosti 1974—1975, str. 89
45. Letni pregled gradbeništva 1974, str. 70
46. Dohodki in izdatki organizacij združenega dela negospodarskih dejavnosti 1975, str. 42
47. Osebnih dohodki zaposlenih v družbenem sektorju 1975, str. 59
48. Samoupravne interesne skupnosti 1975, str. 32
49. Kulturno-umetniška in znanstvena dejavnost 1975, str. 57
50. Industrijske organizacije in industrijski proizvodi 1975, str. 198
51. Letni pregled gozdarstva 1975, str. 38
52. Letni pregled prometa 1969, str. 102
53. Letni pregled trgovine 1975, str. 88
54. Letni pregled gostinstva 1972, str. 53
55. Vzgojnovarstveni zavodi v šolskem letu 1975—1976, str. 61
56. Letni pregled prometa 1970, str. 101
57. Letni pregled prometa 1971, str. 99
58. Osnovne šole na začetku šolskega leta 1976-77 po krajevnih skupnostih, str. 41
59. Seznam šol s splošnimi podatki na začetku šolskega leta 1976-77, str. 104
60. Kulturno—umetniška in prosvetna dejavnost 1975-76, str. 34
61. Anketa o zasebnih kmečkih gospodarstvih 1975, str. 28
62. Telesna kultura, šport in rekreacija v letu 1975, str. 53
63. Letni pregled prometa 1972, str. 100
64. Letni pregled prometa 1973, str. 104
65. Sestava in dejavnost krajevnih skupnosti 1975—1976, str. 90
66. Družbena prehrana v letu 1976, str. 100
67. Pregled sprememb v potrošnji po anketah v letih 1963, 1968 in 1973 v Sloveniji, str. 100
68. Osnovne in srednje šole na začetku šolskega leta 1975-76 in začetku 1976-77, str. 80
69. Zaposleni v družbenem sektorju 1974, str. 44
70. Letni pregled prometa 1974, str. 106
71. Družbeni produkt in narodni dohodek v letu 1975, str. 48
72. Letni pregled prometa 1975, str. 84
73. Investicije 1975 (družbeni in zasebni sektor), str. 51
74. Letni pregled cen 1976, str. 54
75. Naravno gibanje prebivalstva SR Slovenije 1974, str. 100
76. Osebnih dohodki delavcev v združenem delu 1976, str. 65
77. Letni pregled industrije 1976, str. 106
78. Letni pregled odkupa 1976, str. 42
79. Osebnih dohodki po poklicih 1976, str. 77
80. Studenti 1976/77 in diplomanti 1976, str. 78
81. Letni pregled prometa 1976, str. 78
82. Kazenska sodna statistika 1976, str. 123
83. Letni pregled gozdarstva 1976, str. 40
84. Letni pregled trgovine 1976, str. 84
85. Letni pregled kmetijstva 1976, str. 44
86. Vzgojnovarstveni zavodi v šolskem letu 1976/77 in socialni zavodi v letu 1976 s seznamom poročevalskih enot, str. 81
87. Popis učiteljev 1976, str. 81
88. Kulturno—umetniška in znanstveno—raziskovalna dejavnost 1976, str. 46
89. Naravno gibanje prebivalstva SR Slovenije 1975, str. 102
90. Anketa o zasebnih kmečkih gospodarstvih 1976, str. 34
91. Osnovne šole na začetku šolskega leta 1977/78 po krajevnih skupnostih, str. 41
92. Družbeni proizvod in narodni dohodek v letu 1976, str. 78
93. Seznam šol s splošnimi podatki za začetek šolskega leta 1977/78, str. 113
94. Družbena prehrana 1977, str. 41
95. Osebnih dohodki po poklicih 1976, str. 65
96. Osnovne in srednje šole na koncu šolskega leta 1976/77 in začetku 1977/78, str. 75
97. Letni pregled gozdarstva 1977, str. 40
98. Telesna vzgoja šport in rekreacija v letu 1976, str. 49
99. Kulturno—umetniška in prosvetna dejavnost 1975/76 in 1976/77, str. 51
100. Investicije 1976, str. 66
101. Sestava in dejavnost krajevnih skupnosti 1976 —1977, str. 75
102. Osebnih dohodki delavcev v združenem delu 1977, str. 69
103. Letni pregled industrije 1977, str. 175

## U V O D

"Rezultati raziskovanj" (RR) je temeljna edicija Zavada SR Slovenije za statistiko, ki celovito prikazuje rezultate posameznega ali skupine sorodnih raziskovanj. V preteklosti so zvezki s takšno ali podobno vsebino izhajali pod različnimi imeni: "Statistična dokumentacija", "Statistično poročilo", "Interna publikacija", "Statistično gradivo" ter od 1975 naprej s sedanjim imenom, z zaporednim oštevilčenjem zvezkov.

Vsak zvezek "RR" vsebuje najpomembnejša pojasnila, kratek komentar, tabelarne pregledne in obrazce za statistična raziskovanja. Tako dobijo uporabniki čimbolj zaokroženo podobo o rezultatih in o raziskovanju samem.

V tej publikaciji objavlja Zavod SR Slovenije za statistiko indekse cen in letne poprečne cene za leto 1977.

Serije indeksov cen na drobno, cen industrijskih izdelkov pri proizvajalcu, cen gostinskih storitev in indeksov cen življenjskih potrebščin so objavljene po letih od 1952 do 1977. Serija indeksov cen na debelo pa od 1958 do 1977.

Razen indeksov cen na drobno, ki so objavljeni tudi po krajih (Koper, Ljubljana, Maribor, Novo mesto), so ostali indeksi objavljeni le za SR Slovenijo kot celoto.

Letne poprečne cene na drobno in letne poprečne cene na debelo so navedene za SR Slovenijo in po krajih. Poprečne letne cene gostinskih storitev pa so prikazane tudi za posamezne kategorije gostinskih objektov (hoteli, restavracije).


V tem pregledu so prikazane še poprečne letne odkupne cene kmetijskega blaga v letu 1977 in cene zdravstvenih storitev 1972-1977. Poprečne letne nabavne cene reprodukcijskega materiala, sredstev za delo in storitev v kmetijstvu so objavljene po letih 1975, 1976 in 1977, za leto 1977 tudi po posameznih četrtletjih.

Med statističnimi publikacijami so "Rezultati raziskovanj" s podrobnim prikazom podatkov za uporabnike najbolj izčrpen vir informacij iz posameznih področij statistike.

Ljubljana, september 1978

Direktor  
Franta Komel

## STATISTIČNA ZNAMENJA

-	ni pojava
...	ni podatka
0	podatek je manjši od 0,5 dane merske enote
0,0	podatek je manjši od 0,05 dane merske enote
∅	poprečje
1)	označba za opombo pod tabelo ali pod črto
( )	začasen (nepopoln), nezadostno preverjen ali ocenjen podatek
X	spremenjena kvaliteta
*	popravljen podatek
	zajeto s podatkom v smeri puščice

# VSEBINA

	Stran
POJASNILA .....	7
TABELE	
1. Indeksi cen in življenjskih stroškov .....	15
2. Indeksi cen na drobno in cen življenjskih potrebščin (življenjskih stroškov) 1977 po republikah .....	15
3. Indeksi cen na drobno po letih .....	16
4. Indeksi cen na drobno 1977 .....	18
5. Indeksi cen na drobno v 4 mestih 1977 .....	20
6. Poprečne letne cene na drobno v SR Sloveniji in v 4 mestih v letu 1977 .....	21
7. Indeksi cen življenjskih potrebščin .....	26
8. Indeksi cen življenjskih potrebščin 1977 .....	27
9. Indeksi cen gostinskih storitev .....	28
10. Indeksi cen gostinskih storitev 1977 .....	29
11. Poprečne cene gostinskih storitev po posameznih kategorijah gostinskih objektov 1977 .....	29
12. Indeksi cen industrijskih izdelkov pri proizvajalcu .....	37
13. Indeksi cen industrijskih izdelkov pri proizvajalcu v letu 1977 .....	38
14. Poprečne prodajne cene industrijskih proizvodov pri proizvajalcih 1977 .....	45
15. Poprečne odkupne cene kmetijskega blaga 1977 .....	47
16. Indeksi prodajnih cen v trgovini na debelo .....	49
17. Indeksi prodajnih cen v trgovini na debelo 1977 .....	50
18. Poprečne letne prodajne cene industrijskih predmetov v trgovini na debelo v nekaterih večjih krajih 1977 .....	54
19. Poprečne cene oskrbnega dne v bolnišnicah in klinikah v SR Sloveniji po krajih .....	58
20. Poprečne cene pregleda brez storitev v kliničnih in bolniških ambulantah v SR Sloveniji po krajih .....	58
21. Poprečne cene pregleda v ambulantno dispanzerskih službah in zdravstvenih domovih v SR Sloveniji po krajih .....	58
22. Nabavne cene reprodukcijskega materiala, sredstev za delo in storitev v kmetijstvu 1975-1977 .....	59





## CENE NA DROBNO

Cene na drobno industrijskih in kmetijskih proizvodov ter storitev opazujejo opazovalci cen v stalno določenih krajih: v Kopru, Ljubljani, Mariboru in Novem mestu. Cene industrijskih proizvodov se opazujejo enkrat mesečno v petih trgovskih organizacijah združenega dela, ki imajo v izbranih krajih največji promet. Cene kmetijskih pridelkov se opazujejo dvakrat mesečno, prvi in tretji teden v petih trgovskih organizacijah združenega dela in na tržnici. Cene storitev se opazujejo enkrat mesečno, pri tem cene obrtnih storitev v treh organizacijah združenega dela in pri petih obrtnikih samostojnega osebnega dela.

Poprečne mesečne cene posameznih artiklov za mesta, v katerih se cene opazujejo, so izračunane z navadno aritmetično sredino. Poprečne mesečne cene za republiko pa so izračunane s ponderirano aritmetično sredino iz poprečnih mesečnih cen posameznih mest. Kot ponderji služijo letno prodane količine posameznih artiklov in storitev.

Poprečne letne cene industrijskih proizvodov in storitev so izračunane z navadno aritmetično sredino iz mesečnih cen. Poprečne letne cene kmetijskih pridelkov pa so ponderirane po mescih. Kot ponderji služijo prodane količine posameznih pridelkov v posameznih mescih.

Indeksi cen na drobno so ponderirani s strukturo vrednosti prometa oziroma storitev.

Cene v trgovini na drobno se opazuje v štirih izbranih krajih za 37 kmetijskih pridelkov, 223 industrijskih izdelkov in 51 vrst storitev.

Cena na drobno je cena, po kateri trgovina na drobno, kmetijski proizvajalci in obrtniki samostojnega osebnega dela prodajajo svoje izdelke in zaračunavajo storitve potrošnikom. To so z drugo besedo cene, po katerih potrošniki plačujejo predmete široke potrošnje in storitve. Opazujejo se najpogostejše cene, tj. cene, po katerih se v opazovanem obdobju na izbranem prodajnem mestu proda največje količine določenega predmeta.

## ŽIVLJENJSKE POTREBŠČINE

Indeksi cen življenjskih potrebščin se oblikujejo na osnovi

- posebne liste najvažnejših predmetov in storitev osebne potrošnje. Podlaga za sestavo liste in določitev ponderacijskih faktorjev so podatki iz ankete o družinskih proračunih štirih članskih delavsko-uslužbenških družin,
- poprečnih cen na drobno predmetov in storitev, oziroma njihovih individualnih indeksov cen,
- formule določene za izračunavanje indeksov cen.

Predmeti in storitve, ki jih lista zajema, so razvrščeni v tri glavne skupine:

po času porabe, na blago in storitve ter po namenu. V skupino po času porabe razvrščamo mesečne, letne in

večletne stroške. K mesečnim življenjskim potrebščinam prištevamo storitve in predmete, ki se nabavljajo dnevno ali pogostokrat med mescem. V to skupino so vključeni živež, tobak in pijače, najemnina, razsvetljava predmeti za higieno, del stroškov za storitve in kulturne potrebe. V letne življenjske potrebščine prištevamo obleko in obutev, kurjavo ter del storitev. V večletne življenjske potrebščine pa prištevamo ves nakup predmetov, namenjenih za večletno porabo, kot npr. stanovanjska oprema, radijski sprejemniki, televizorji, prevozna sredstva in del storitev (pleskanje stanovanjskih prostorov). Pri drugi razvrstitvi stroškov imamo dve skupini "blago" in "storitve". V skupino "storitve" so vključene vse vrste storitev: najemnina, obrtne, komunalne, kulturne in PTT storitve. Po namenu porabe so predmeti in storitve razvrščeni v devet skupin.

Indeks cen življenjskih potrebščin je posebne vrste indeks cen na drobno za predmete in storitve osebne potrošnje po določeni strukturi potrošnje. Ta indeks ne kaže sprememb stvarne ravni in strukture življenjskih stroškov, kar zasledujemo s posebnimi anketami.

## CENE GOSTINSKIH STORITEV

Cene gostinskih storitev: cene hrane, pijač in prenočišč spremljajo opazovalci cen v štirih krajih enkrat mesečno v izbranih gostinskih podjetjih z največjim prometom. Poprečne mesečne republiške cene so tudi tukaj ponderirane s strukturo prodanih količin hrane in pijač oziroma s številom prenočišč v izbranih gostinskih obratih. Poprečne letne cene računamo z navadno aritmetično sredino mesečnih cen. Indeksi cen so ponderirani z vrednostjo prometa hrane, pijač in prenočišč v gostinstvu.

Cene gostinskih storitev spremlja statistika v 29 gostinskih podjetjih v štirih izbranih krajih SR Slovenije. Lista gostinskih storitev zajema 63 vrst storitev.

Cena gostinskih storitev je cena, po kateri gostinski objekti (gostilne, hoteli in restavracije) zaračunavajo svoje storitve potrošnikom na podlagi jedilnega lista.

Cena prenočišča je cena, ki jo plačuje gost za enkratno prenočitev. Tu so zajeti tudi vsi ostali stroški, kar zadeva prenočišča: prijava-odjava, turistična taksa, ogrevanje sob. Turistična taksa in popust se posebej prikazujeta.

## CENE INDUSTRIJSKIH IZDELKOV PRI PROIZVAJALCU

Cene industrijskih izdelkov pri proizvajalcu pošiljajo izbrane industrijske organizacije združenega dela mesečno za določene proizvode. Organizacije združenega dela so izbrane po svoji vlogi in pomenu v skupni proizvodnji. Za mesečno ceno proizvoda upoštevamo ceno proizvajalca, čigar proizvodnja določenega proizvoda je najpomembnejša. Poprečne letne cene so izračunane z navadno aritmetično sredino iz mesečnih

cen. Indeksi cen so ponderirani s strukturo vrednosti proizvodov, prodanih na domačem tržišču v enem letu.

Cene industrijskih izdelkov pri proizvajalcih spremlja statistika za okoli 800 industrijskih izdelkov v 200 izbranih industrijskih organizacijah združenega dela v SR Sloveniji.

Cena industrijskih izdelkov pri proizvajalcu je cena, po kateri organizacija združenega dela proda svoj izdelek v največjih količinah na domačem tržišču - franko, naloženo na vagon v kraju proizvajalca. V to ceno se % rabata in popusti ne vključujejo.

## ODKUPNE CENE KMETIJSKEGA BLAGA

Odkupne cene kmetijskega blaga so izračunane iz podatkov službe TRG-31. Odkupne cene, prikazane v tem gradivu, so cene, po katerih prodajajo zasebni proizvajalci svoje pridelke organizacijam združenega dela ali osebam samostojnega osebnega dela.

## CENE NA DEBELO

Cene industrijskih izdelkov v trgovini na debelo snemajo opazovalci cen v stalno določenih krajih enkrat mesečno. Poprečne mesečne cene so ponderirane z letnimi prodanimi količinami v krajih, kjer jih spremljamo. Poprečne letne cene pa so računane z navadno aritmetično sredino iz mesečnih cen. Indeksi cen so ponderirani s strukturo skupne letne vrednosti prometa v trgovini na debelo.

Cene industrijskih izdelkov v trgovini na debelo se spremlja v štirih izbranih krajih v SR Sloveniji za približno 161 industrijskih izdelkov.

Prodajna cena industrijskih proizvodov v trgovini na debelo je fakturirana cena (franko, naloženo na vagon v kraju prodajalca), po kateri trgovina na debelo prodaja industrijske izdelke v opazovanem obdobju po odbitku rabata in popustov, ki jih odobri kupcu.

## CENE ZDRAVSTVENIH STORITEV

Cene zdravstvenih storitev je zavrtl začel redno zbirati v prvi polovici leta 1970. Raziskava zajema:

1. poprečne cene oskrbnega dne (skupaj in posebej za penzijski in medicinski del ter zdravila) na internem, otroškem, infekcijskem, nevropsihiatričnem, kirurškem, porodniško-ginekološkem in otorinolaringološkem oddelku izbranih klinik oz. bolnišnic,
2. poprečne cene pregleda (brez drugih storitev) v specialističnih ambulantah teh bolnišnic oz. klinik.
3. poprečne cene pregleda v ambulantno-dispanzerskih službah in zdravstvenih domovih.

## NABAVNE CENE REPRODUKCIJSKEGA MATERIALA, SREDSTEV ZA DELO IN STORITEV V KMETIJSTVU

Podatke o poprečnih nabavnih cenah reprodukcijskega

materiala, sredstev za delo in storitev v kmetijstvu zbiramo od leta 1973 dalje na obrazcih c-52, četrtletno

V letu 1973 so bile s tem statističnim raziskovanjem zajete vse kmetijske poročevalske enote, od leta 1974 pa se določa reprezentativen vzorec, ki je leta 1975 zajemal 60, leta 1976 in 1977 pa 63 enot.

Iz podatkov o nabavljenih vrednostih in količinah reprodukcijskega materiala, sredstev za delo in storitev se izračunajo tromesečne in letne poprečne cene. Poprečne cene so izračunane s ponderirano aritmetično sredino. Kot ponderji služijo kupljene količine reprodukcijskega materiala, sredstev za delo in storitev v kmetijstvu v posameznih organizacijah.

Vrednost kupljenih proizvodov je vrednost kupljenih proizvodov po nabavnih cenah - franko kupčevo skladišče, le da se v vrednost proizvoda vštejejo tudi stroški za prevoz blaga, odbije pa se rabat (popust), če ga prodajalec odobri kupcu.

Količine kupljenih proizvodov so tiste količine, ki so bile v četrtletju za katero se sestavlja poročilo, kupljene drugod. Vključene so tudi količine, kupljene po tržnih cenah od lastnih tozodov, izključene pa količine, kupljene po internih cenah, različnih od tržnih cen. Za kmetijske stroje se prikaže le nakup novih strojev.

Plačane storitve so kmetijske storitve, kupljene izven svojega tozda ali ozda. Sem spadajo tudi storitve, ki so jih opravile tozde, če je vrednost storitve obračunana po tržnih cenah.

Podatki o cenah so objavljeni v naslednjih publikacijah: Za leto 1960 v Letnem pregledu cen 1960, za leto 1962 v Statističnem gradivu št. 12/1963, za leto 1963 v št. 12/1964, za leto 1964 v št. 7/1965, za leto 1965 v št. 16/1966, za leto 1966 in 1967 v št. 11/1968, za leto 1968 in 1969 v št. 13/1970, za leto 1970 v št. 19/1971, za leto 1971 v št. 4/1973, za leto 1972 v št. 27/1973, za leto 1973 v št. 18/74, za leto 1974 v št. 4/1976, za leto 1975 v št. 32/1976, za leto 1976 v št. 74/1977.

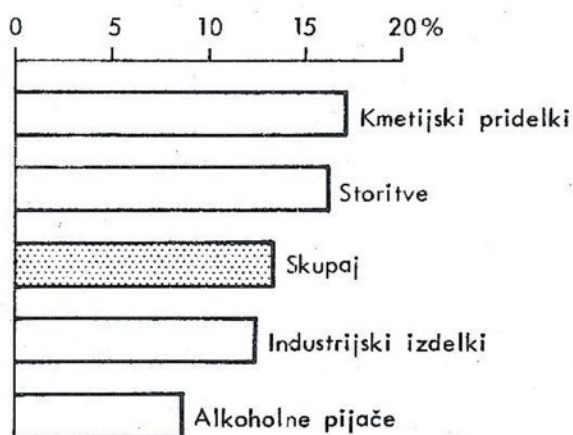
Cene za posamezne predmete po krajih, v katerih jih opazujemo, pa so objavljene v naslednjih zvezkih Statističnih podatkov po občinah: I/1957, I/1959, II/1960, II/1961, II/1962, I/1963, VII/1964, III/1965, IV/1966, VI/1967, II/1968, XII/1969, III/1970, IV/1971, V/1972, IX/1973, VII/1974, VII/1975, IX/1975, X/1976, XII/1977.

## CENE NA DROBNO

Leta 1977 so bile cene na drobno za 13,3% višje od cen na drobno v letu 1976. Ta porast cen ni povsem v skladu z določili dogovora o ukrepih za realizacijo politike cen izdelkov in storitev iz pristojnosti republike in občin v letu 1977 (Ur. list SRS št. 11/77), ki predvideva, da gibanje cen in življenjskih stroškov v letu 1977 ne bi bilo bistveno višje kot v letu 1976. Na porast cen na drobno v letu 1977 so vplivale višje cene nekaterih glavnih skupin, kot so živila (podražitev mesa in mesnih izdelkov - Ur. list SFRJ št. 19/77), industrijski živilski izdelki, kmetijski pridelki, industrijski neživilski izdelki (tekstilni izdelki, kurjava in

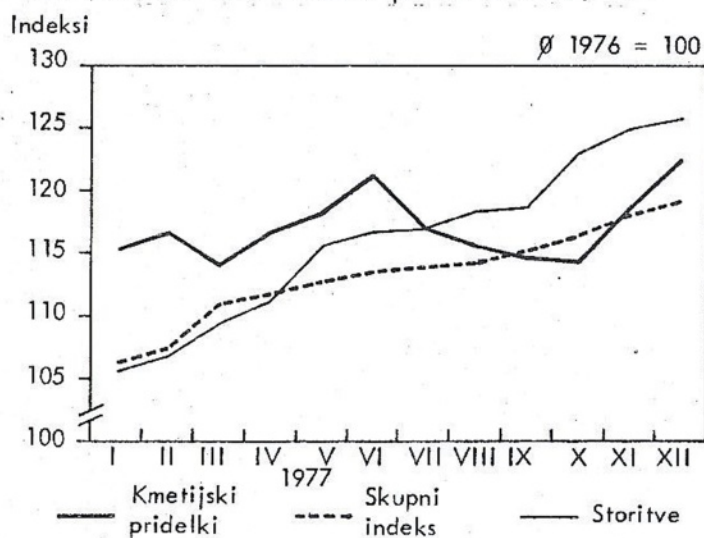
razsvetljava, tekoča goriva in maziva, prometna sredstva, gradbeni material in drugo), kot tudi višje cene storitev.

Slika 1. Stopnje rasti cen na drobno nekaterih glavnih skupin v letu 1977



Najvišjo stopnjo rasti cen beležimo pri kmetijskih pridelkih in storitvah. Kako so se te cene gibale po mescih v letu 1977 in s tem vplivale na rast cen na drobno skupaj, vidimo iz slike 2.

Slika 2. Gibanje indeksov cen na drobno, cen kmetijskih pridelkov in cen storitev po mescih v letu 1977



Cene kmetijskih pridelkov so rasle počasi od januarja do junija, razen v marcu, ko so se hitro znižale zaradi nižjih cen vrtnin (fižola v zrnju, zelene solate in rdeče pese). Od julija do novembra so se cene kmetijskih pridelkov umirile zaradi večje ponudbe na trgu, novembra pa so se zaradi manjše založenosti trga spet dvignile (podražili so se vrtnine, sadje, žita in žitni izdelki). Cene storitev so maja porasle zaradi povišanja cen obrtnih in kulturnih storitev, v oktobru pa zaradi višjih cen komunalnih, prometnih in PTT storitev. Porast cen kmetijskih pridelkov in cen storitev opazimo leta 1977 v primerjavi z letom poprej, kar je razvidno iz tabele 1:

Tabela 1. Porast cen kmetijskih pridelkov in cen storitev po skupinah v letu 1977 in 1976 v primerjavi na predhodnje leto.

	1977 1976	1976 1975
Kmetijski pridelki	117,1	114,8
Storitve-skupaj	116,2	110,5
Komunalne storitve	113,6	119,6
Obrtne storitve	113,3	114,3
Kulturne storitve	118,2	103,8
Prometne storitve	116,2	105,3
PTT storitve	119,0	110,2

Verižni indeksi cen na drobno od leta 1970 dalje nam kaže grafikon 3, iz katerega je razvidno, da je indeks cen na drobno od leta 1970 do leta 1973 enakomerno naraščal. V letu 1974 pa je prišlo do močnejšega porasta cen zaradi visokih cen industrijskih izdelkov v tem letu. Vendar že v letu 1975, zlasti pa v letu 1976 spet opazimo padec cen, na kar so močno vplivali takratni stabilizacijski ukrepi. Kljub temu pa opazimo v letu 1977 zopet zelo visok porast cen, kar ni v skladu z že omenjenim dogovorom o izvajanju politike cen.

Kako so se gibale cene v SRS in SFRJ leta 1977 in 1976 - (primerjava december na december), pokaže tabela 2:

Slika 3. Verižni indeksi cen na drobno od 1970 leta dalje (predhodno leto = 100)

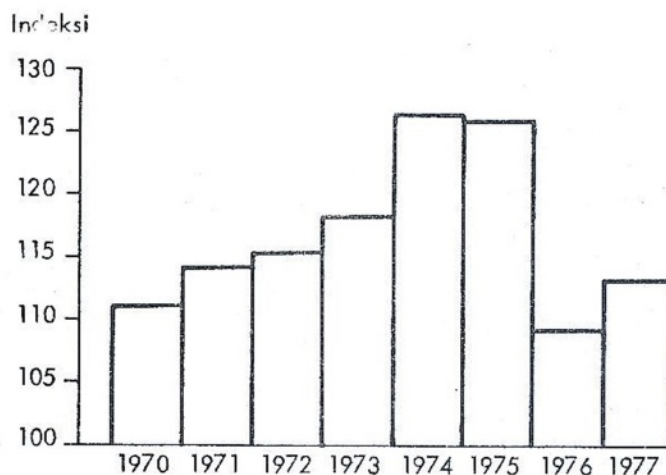


Tabela 2: Primerjava porasta cen v SRS in SFRJ leta 1977 in 1976  
(primerjava december/december)

	XII 77 XII 76		XII 76 XII 75	
	SRS	SFRJ	SRS	SFRJ
SKUPAJ	114,6	114,0	107,8	109,1
BLAGO	114,0	-	107,5	-
Industrijski izdelki	113,9	114,5	106,7	108,6
Ind. neživilski izdelki	113,7	113,7	105,4	106,8
Ind. živilski izdelki	115,0	116,3	113,0	116,8
Kmetijski pridelki	116,2	113,3	112,1	113,9
Alkoholne pijače	106,0	105,5	105,8	100,2
STORITVE	119,9	115,0	110,0	109,8

### ŽIVLJENJSKE POTREBŠČINE

Medrepubliški in republiški dogovor o izvajanju politike cen v letu 1977 sta predvidevala, da globalna rast življenjskih stroškov v letu 1977 ne bo bistveno višja kot v letu 1976 (december 1977 v primerjavi z decembrom 1976). Podatki o gibanju skupnega indeksa cen življenjskih potrebščin za december 1977 pa kažejo za našo republiko in za vso državo, da je stopnja rasti stroškov za nabavo življenjskih potrebščin presegla predvidevanja (tabela 1.).

Na povečanje skupnega indeksa cen življenjskih potrebščin v decembru 1977, v primerjavi z decembrom 1976, so najbolj vplivale podražitve predmetov in storitev osebne porabe iz namenskih skupin: promet in PTT storitve, stanovanje in hrana. Na te tri skupine namreč odpade 57,3% skupnih življenjskih stroškov (slika 1).

V skupini promet in PTT storitve so se v tem enoletnem obdobju podražili bencin, motorno olje, avtomobili, motorna kolesa, navadna moška kolesa ter rezervni deli. Tudi prometne storitve so se podražile od decembra 1976 do decembra 1977 v poprečju za 12,5%. Stroški za PTT storitve pa so od oktobra dalje kar za 41% višji v primerjavi z decembrom 1976.

Pri stroških za stanovanje imamo od maja 1977 dalje višane stanarine in od oktobra 1977 dalje podražitev vode. V letu 1977 so se postopoma povečevali tudi stroški komunalnih storitev.

Slika 1. Indeksi cen življenjskih potrebščin po namenskih skupinah v decembru 1977 v primerjavi z decembrom 1976 z udeležbo skupin v skupnem indeksu

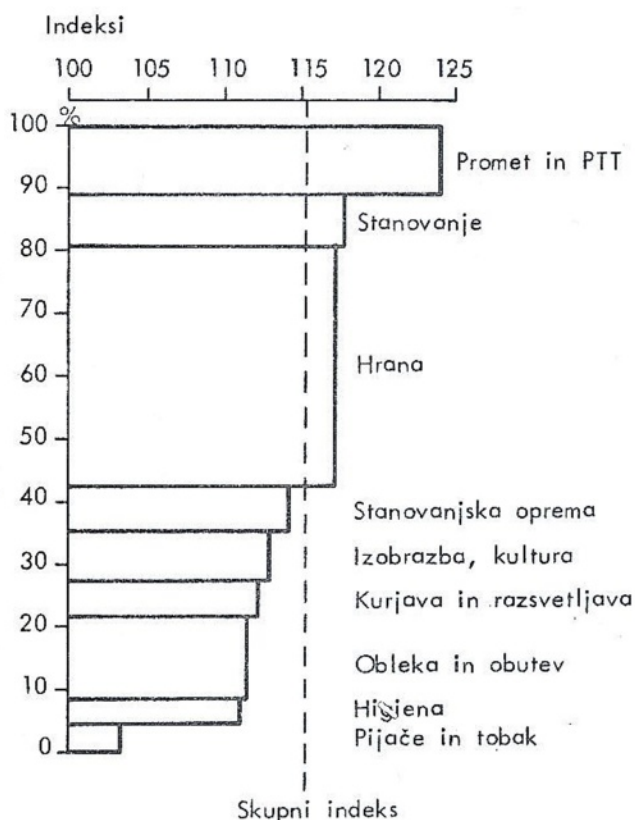


Tabela 1. Indeksi cen življenjskih potrebščin

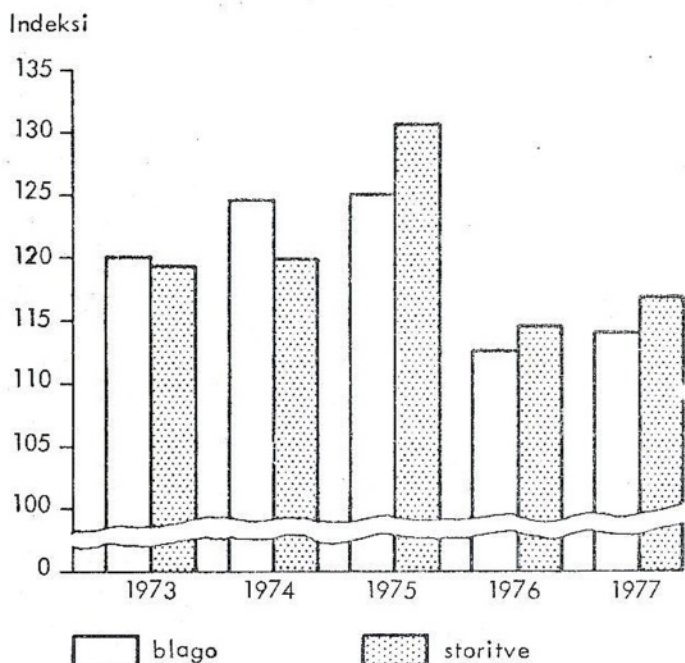
	$\frac{\bar{\varnothing} \text{ I-XII } 76}{\text{XII } 75}$	$\frac{\bar{\varnothing} \text{ I-XII } 77}{\text{XII } 76}$	$\frac{\text{XII } 76}{\text{XII } 75}$	$\frac{\text{XII } 77}{\text{XII } 76}$
SRS	105,5	109,7	110,2	115,3
SFRJ	105,1	107,9	112,0	114,1

Hrana pa je bila od decembra 1976 do decembra 1977 v poprečju za 17,1% dražja predvsem zaradi podražitve kruha, moke, vrtnin, mesa, maščob, izdelkov iz sladkorja, kave, čaja, mineralne vode in mlečnih izdelkov. V skupini stanovanjska oprema opazimo porast stroškov predvsem za nabavo gospodinjskih aparatov, posode in stanovanjskih tekstilij. Vidno so se v tem enoletnem obdobju podražile tudi storitve za popravilo gospodinjskih aparatov.

Za izobraževanje, kulturo in razvedrilo smo imeli v decembru 1977 za 13% višje stroške od decembra 1976 in sicer zaradi višjih cen časopisov, radijskih in televizijskih sprejemnikov, vstopnic za kino in gledališče, radijskih in televizijskih naročnin ter za popravila raznih aparatov iz te namenske skupine. Stroški za kurjavo in razsvetljavo so se povečali zaradi podražitve električne energije za gospodinjstvo, drv in premoga. Pri namenskih skupinah obleka in obutev ter higiena so naraščali hitreje stroški za storitve kot za nabavo blaga. V zadnjem enoletnem obdobju so se najmanj povečali stroški za nabavo pijač in tobaka.

V zadnjih petih letih so se indeksi cen življenjskih potrebščin za skupini blago in storitve različno gibali, kar je vidno iz slike 2.

Slika 2. Verižni indeksi cen življenjskih potrebščin za zadnjih pet let (Ø leta prej = 100)



Primerjava gibanja indeksov cen življenjskih potrebščin za skupini blago in storitve za zadnjih pet let nam kaže postopno povečanje obeh skupin do leta 1975, medtem ko je za leto 1976 značilen močan padec, kar so povzročili razni ukrepi v zvezi s politiko cen. V letu 1977 pa so cene blaga in storitev osebne porabe začele ponovno naraščati, sicer z manjšim tempom kot v letih prej, kar pa je pripisati predvsem kompenzacijam za nekatere kmetijsko-živilske proizvode. Iz prikaza tudi vidimo, da so vse od leta 1975 dalje cene storitev relativno hitreje naraščale kot cene blaga. Od leta 1975

dalje opazujemo tudi zvišanje stanarine, ki je pred tem nekaj let mirovala, zdaj pa močno vpliva na gibanje indeksa za skupino storitve. V letu 1977 se je stanarina v poprečju povečala za 21,2%, medtem ko so bile cene obrtnih, komunalnih, kulturnih in PTT storitev v poprečju višje za 15,2% v primerjavi z letom prej.

## CENE GOSTINSKIH STORITEV

V letu 1977 so cene gostinskih storitev dokaj umirjeno naraščale. Primerjava skupnega indeksa gostinskih cen v decembru 1977 z indeksom v decembru leta 1976 pokaže 14,9% zvišanje.

Skupni indeks cen gostinskih storitev se je v letu 1977 povečal za 15,0% glede na leto prej. Spremembe indeksov v posameznih podskupinah cen gostinskih storitev pa so bile naslednje: jedila so se podražila za 17,7%, in sicer so se v gostinskih lokalih najbolj podražile prikuhe in gofova jedila - za 23,0% oz. za 20,2%, najmanj pa začetna jedila in pečenke - za 14,4% oz. za 15,8%, brezalkoholne pijače so se podražile za 17,3%, alkoholne za 10,1%, cene prenočišč so se leta 1977 dvignile poprečno za 13,8%. Leta 1976 se je skupni indeks cen gostinskih storitev v primerjavi z letom 1975 dvignil za 14,6%, najbolj so se podražile brezalkoholne pijače, in sicer za 16,6%, alkoholne pijače za 15,0%, jedila za 14,3% in prenočišča za 13,1%.

V posameznih mescih leta 1977 se je skupni indeks cen gostinskih storitev povečeval za od 0,2%, za kolikor so se cene dvignile v mesecu juniju, do 2,0%, kolikor je znašal mesečni dvig julija in oktobra.

Poprečna mesečna sprememba je znašala 0,9%, to je le malo več kot leta 1976, ko so se cene v posameznih mescih spremenile poprečno za 0,8%. Spremembe skupnega indeksa cen gostinskih storitev so bile bolj variabilne leta 1976 kot leta 1977, saj so se gibale v mejah od 0,0% do 2,7%.

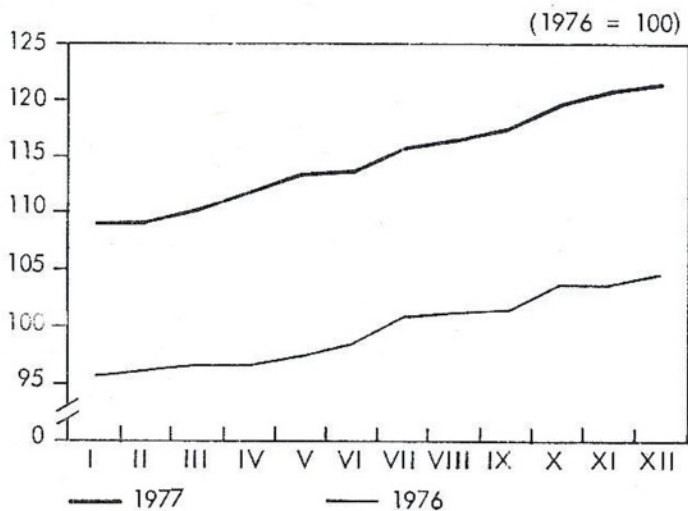
Dinamika gibanja skupnega indeksa cen gostinskih storitev v letu 1976 in 1977 prikazuje slika 1.

Primerjava dviga gostinskih cen v SR Sloveniji s poprečnim dvigom cen v SFRJ v letu 1977 glede na leto 1976 pokaže, da so se v SFRJ kot celoti relativno manj povečale cene pri vseh skupinah gostinskih storitev razen pri alkoholnih pijačah, kjer so bile cene višje kot v naši republici in pri brezalkoholnih pijačah, kjer so bile cene enake.

TABELA 1: Porast cen gostinskih storitev v letu 1977 glede na leto 1976.

	Ø 1977 Ø 1976	
	SRS	SFRJ
Skupaj	115,0	113,6
Jedila	117,6	114,0
Alkoholne pijače	110,1	111,1
Brezalkoholne pijače	117,3	117,3
Nočitve	113,8	113,2

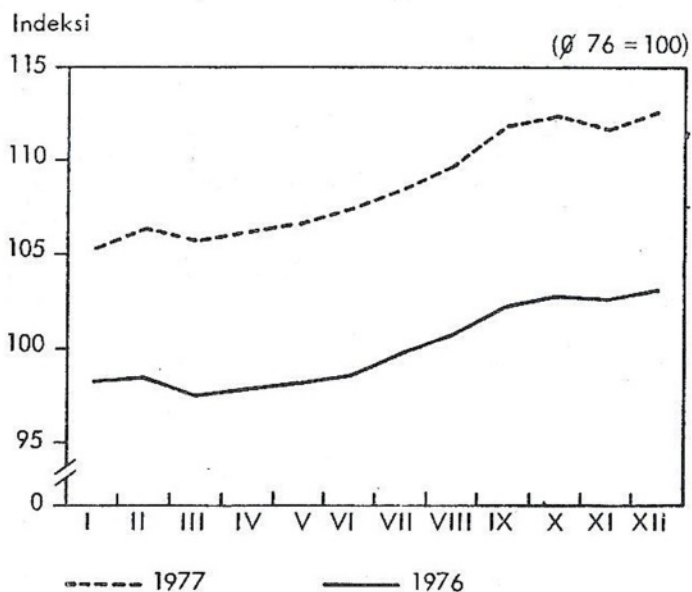
Slika 1. Gibanje indeksov cen gostinskih storitev v letu 1976 in 1977



### CENE INDUSTRIJSKIH IZDELKOV PRI PROIZVAJALCIH

Po dogovoru o izvajanju politike cen v letu 1977 je bilo treba zagotoviti pogoje, da cene ne bodo naraščale bistveno hitreje kot v letu 1976 (primerjava decembra z decembrom 1976). Podatki nam kažejo, da je bilo v letu 1977 naraščanje cen pri proizvajalcih industrijskih izdelkov nekaj hitrejše od leta 1976, ko je bil porast izredno nizek. V decembru 1977 so bile te cene višje za 9,2%, od decembra 1976, v decembru 1976 pa so bile višje za 7,7% od decembra 1975. Raven teh cen se je v letu 1977 dvignila za 8,8% nad raven leta 1976.

Slika 1. Gibanje cen industrijskih izdelkov pri proizvajalcih v letih 1976 in 1977



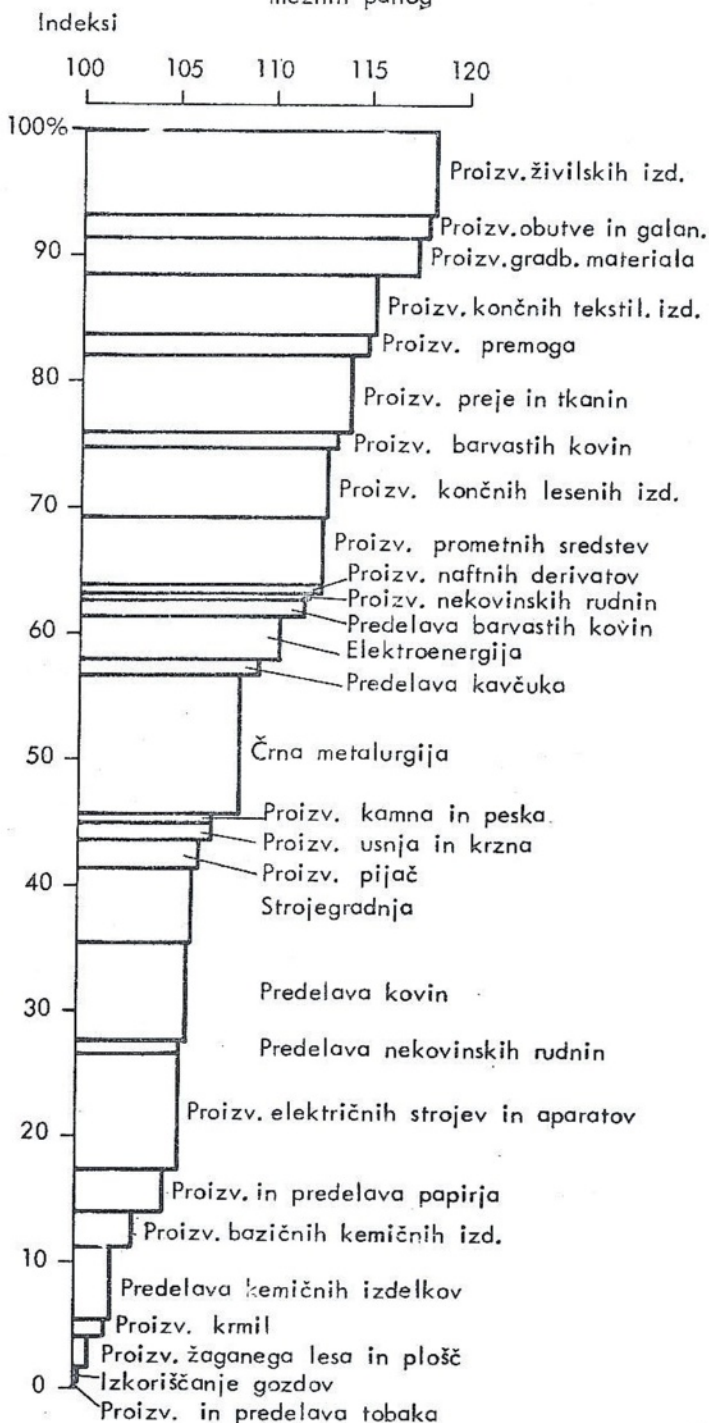
Cene industrijskih izdelkov pri proizvajalcih so se oblikovale na osnovi realizacije sporazumov o spremembi

cen, izvajanju družbenih dogovorov o urejanju cen, nekatere na osnovi ustreznih odlokov Zveznega izvršnega sveta ali republiških odlokov za cene proizvodov iz republiške pristojnosti, za del proizvodov pa so se cene oblikovale po tržnih razmerah.

Med posameznimi namenskimi skupinami so v 1977 letu najbolj dinamično naraščale cene blaga za široko potrošnjo. Raven teh se je dvignila za 10,3% nad raven leta 1976, v decembru 1977 pa so bile za 12,1% višje od decembra 1976.

Na ta porast je največ vplivalo zelo dinamično naraščanje cen v štirih panogah industrije. Na prvem mestu so cene živilskih izdelkov, ki so bile v decembru 1977

Slika 2. Indeksi cen industrijskih izdelkov pri proizvajalcih XII 77/XII 76 po panogah z udeležbo posameznih panog



za 18,3% višje od decembra 1976, kar je med vsemi panogami največ. Slede cene obutve in galanterije z 18,0% povišanjem v enaki primerjavi. Izredno močno so v letu 1977 naraščale cene tekstilnih izdelkov, ki so bile v letu 1976 zelo umirjene. Preja in tkanine so bile v decembru 1977 za 14,1% dražje od decembra 1976, končni tekstilni izdelki pa za 15,3%.

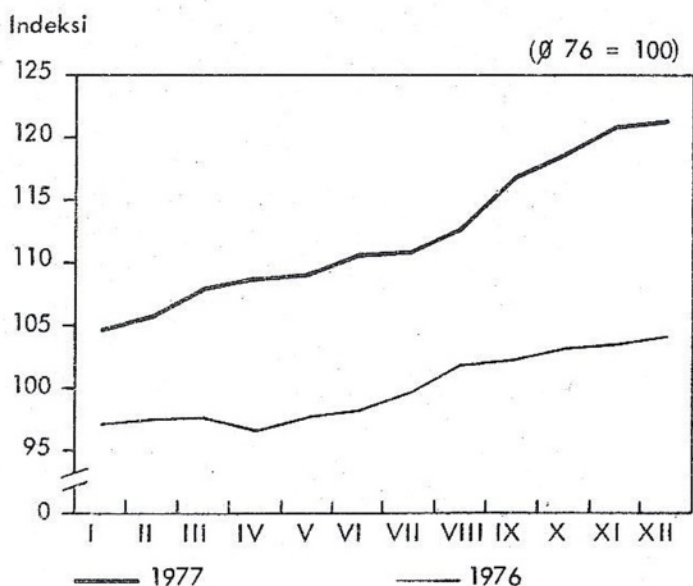
Večjo umirjenost v letu 1977 vidimo pri cenah reprodukcijskega materiala. Primerjava december 1977 z decembrom 1976 nam kaže porast za 7,8%. V tej namenski skupini so močno porasle cene gradbenega materiala (17,6%), precej pa tudi premog, naftni derivati in cene v proizvodnji in predelavi barvastih kovin. Najbolj umirjene so bile v letu 1977 cene sredstev za delo, od decembra 1976 do decembra 1977 so narasle za 6,8%. Na ta porast so vplivale podražitve v proizvodnji prometnih sredstev, strojogradnji in nekaterih izdelkov v proizvodnji električnih strojev in aparatov.

V merilu SFRJ nam kaže gibanje cen industrijskih izdelkov pri proizvajalcih v letu 1977 podobne težnje kot v Sloveniji, le da so naraščale nekaj hitreje. Od decembra 1976 do decembra 1977 so porasle za 9,8%, raven v letu 1977 pa je porasla za 9,5% nad raven leta 1976. Večje razlike vidimo v porastu cen po namenskih skupinah. V zveznem merilu so v primerjavi december 1977 /december 1976 najbolj porasle cene sredstev za delo 10,5%, sledita pa blago za široko porabo z 10% porastom in reprodukcijski material z 9,4% porastom.

## CENE NA DEBELO

Tudi pri cenah v trgovini na debelo vidimo v letu 1977 hitrejšo rast kot v letu 1976, poleg tega pa tudi hitrejšo rast kot pri ostalih cenah. Od decembra 1976 do decembra 1977 so porasle za 16,2%, raven cen pa je v letu 1977 porasla za 13,4% nad raven leta 1976.

Slika 1. Gibanje cen v trgovini na debelo v letih 1976 in 1977



Med posameznimi skupinami artiklov vidimo v primerjavi december 1977/december 1976 največji porast pri

cenah aparatov in posode za 24%. Nekaj manjše povišanje pa vidimo pri cenah tekočih goriv in maziv za 22,4%. Precej nad povprečnim je bil porast cen še pri kurjavi (kurilno olje), šolskih in pisarniških potrebščinah ter živilskih izdelkih. Najbolj umirjene so bile v letu 1977 v trgovini na debelo cene zdravil, ki so porasle za 0,7%. Pri ostalih skupinah artiklov pa beležimo od decembra 1976 do decembra 1977 poraste cen med 9,4% (usnje in guma) in 15,7% (umetna gnojila).

## CENE ZDRAVSTVENIH STORITEV

Cene zdravstvenih storitev spremljamo v izbranih bolnišnicah in klinikah ter zdravstvenih domovih. Opazujemo ceno oskrbnega dne in specialističnega pregleda brez storitev v bolnišnicah in pa ceno pregleda v zdravstvenih domovih.

V republiškem merilu se je povprečna cena oskrbnega dne v bolnišnicah in klinikah v enem letu povečala od 498 din na 563 din, to je za 11,3%.

Po vrstah oddelkov je bilo povišanje cen naslednje:

interni oddelek	11,2 %
otroški oddelek	12,3 %
infekcijski oddelek	13,0 %
nevropsihiatrični oddelek	10,1 %
kirurški oddelek	12,4 %
porodno-ginekološki oddelek	11,6 %
otorinolaringološki oddelek	12,1 %

Povprečna cena pregleda breh storitev v kliničnih in bolniških ambulantah se je dvignila od 47 din na 59 din ali za 12,5%. Po vrstah oddelkov pa je bilo povišanje videti takole:

interni oddelek	11,0 %
otroški oddelek	12,5 %
infekcijski oddelek	14,8 %
nevropsihiatrični oddelek	15,4 %
kirurški oddelek	10,9 %
porodniško-ginekološki oddelek	11,3 %
otorinolaringološki oddelek	10,9 %

Povprečna cena pregleda v ambulantno-dispanzerskih službah in zdravstvenih domovih se je dvignila s 34 din na 41 din ali za 12,1%. Na posameznih oddelkih pa so se dvignile takole:

splošna medicina	12,0 %
za varstvo šolske mladine	11,5 %
za varstvo otrok	11,7 %
za varstvo žena	11,8 %
nevrolško specialistična ambulanta	12,7 %
otorinolaringološka ambulanta	11,4 %

## NABAVNE CENE REPRODUKCIJSKEGA MATERIALA, SREDSTEV ZA DELO IN STORITEV V KMETIJSTVU

Nabavne cene reprodukcijskega materiala, sredstev za delo in storitev v kmetijstvu, v družbenem sektorju kmetijstva, spremljamo za naslednje skupine proizvo-

dov: semena, krmila, mineralna gnojila, sredstva za varstvo rastlin, kmetijske stroje in orodje, plemenska živina, živina za pitanje in vprežna živina.

V skupini semen se je poprečna letna nabavna cena v letu 1977 glede na leto 1976 povečala, posebno pri semenskem krompirju.

Med krmili se je v letu 1977 najbolj povečala cena ribji moki in oljnim sojnim tropinam, nespremenjene pa so ostale cene koruze v zmih, otrobov in suhih rezancev sladkorne pese.

Pri mineralnih gnojilih večjih povečanj cen v letu 1977 ne zasledimo, cene se niso spremenile več kot za 8,9% kolikor se je dvignila poprečna letna cena pri kompleksnem gnojilu NPK (8:16:24).

Tudi pri sredstvih za varstvo rastlin v letu 1977 ni bilo večjih sprememb v ceni; za to skupino je opazno, da ne zasledimo nakupa nekaterih vrst sredstev za var-

stvo rastlin, ki so se v prejšnjih letih pojavljala (npr.: Kreozan, Radition E - 50).

Od kmetijskih strojev in orodja se je v letu 1977 povečala poprečna nabavna cena skoraj pri vseh strojih, povečanja ni pri dvoreznem traktorskem vlečnem plugu za globoko oranje do 40 cm in traktorski nošeni brani s štirimi vrstami z dosegom 4 m.

Poprečna nabavna cena v letu 1977 je v vsej skupini plemenska živina in živina za pitanje višja od poprečne nabavne cene v letu 1976. Največji dvig cen opazimo pri mladih plemenskih svinjah belih plemenskih pasem.

V skupini storitev, nabavljenih izven svoje delovne organizacije, opazamo občutno zmanjšanje števila storitev, sicer pa beležimo dvig poprečne nabavne cene v letu 1977 pri popravilih kmetijskih strojev in veterinarskih storitvah - zdravljenju brez zdravil.



# 1. INDEKSI CEN IN ŽIVLJENJSKIH STROŠKOV

Ø 76 = 100

	Cene industrijskih izdelkov pri proizvajalcu	Cene na debelo	Cene na drobno	Cene gostinskih storitev	Indeksi cen življenjskih potrebščin (življenjskih stroškov)
1952	22	...	10	4	7
1953	21	...	10	4	7
1954	21	...	10	5	7
1955	21	...	10	5	8
1956	21	...	11	5	8
1957	21	...	11	6	9
1958	22	17	11	6	9
1959	22	16	11	7	9
1960	23	17	13	7	11
1961	24	18	14	10	11
1962	24	18	15	12	13
1963	24	19	16	12	14
1964	25	20	17	14	16
1965	29	24	22	17	20
1966	33	28	27	22	25
1967	34	29	29	26	27
1968	34	30	30	27	28
1969	35	33	33	30	31
1970	39	35	37	34	35
1971	46	39	42	40	40
1972	49	45	48	48	47
1973	56	54	57	59	56
1974	75	74	73	71	70
1975	95	93	91	87	88
1977	109	112	113	115	115

## 2. INDEKSI CEN NA DROBNO IN CEN ŽIVLJENJSKIH POTREBŠČIN (ŽIVLJENJSKIH STROŠKOV) 1977 PO REPUBLIKAH <sup>1)</sup>

Ø 76 = 100

	SFRJ	Bosna in Hercegovina	Črna gora	Hrvaška	Makedonija	Slovenija	Srbija (skupaj)
Cene na drobno							
Skupni indeks	113	112	115	113	115	113	113
Blago	113	112	115	113	115	113	113
Storitve	113	110	114	112	113	116	112
Indeksi cen življenjskih potrebščin (življenjskih stroškov)	115	112	115	114	116	115	114

1) Vir - "Indeks" št. 2/78

## 3. INDEKSI CEN NA DROBNO PO LETIH

ø 76 = 100

	1963	1964	1965	1966	1967	1968
SKUPAJ	16	17	22	27	29	30
Blago	16	18	23	28	29	30
Industrijski izdelki	17	18	23	28	30	31
Industrijsko neživilski izdelki	16	18	26	28	30	31
Industrijsko živilski izdelki	16	18	22	26	27	28
Alkoholne pijače	14	14	17	24	25	26
Kmetijski pridelki	13	15	22	27	28	28
Storitve	14	15	19	25	27	31
Živila	14	16	22	27	27	28
Žita in izdelki iz žit	18	21	28	36	36	37
žita	17	20	22	26	26	28
izdelki	18	21	29	37	37	38
Vrtnine	3	3	5	6	7	8
stalne	6	6	9	12	13	15
sezonske	0	0	0	1	1	1
Izdelki iz vrtnin	16	16	25	31	27	31
Sadje	10	10	16	19	21	21
stalno	15	16	22	29	30	30
sezonsko	3	4	7	7	9	10
Sušeno sadje	9	11	15	26	23	18
Izdelki iz sadja	14	15	21	27	25	26
Sveže meso	15	21	29	35	35	34
Perutnina	21	26	31	39	50	41
Mesni izdelki	16	20	26	34	38	38
Sveže ribe	18	22	30	37	39	37
Izdelki iz rib	23	25	22	40	41	38
Jajca	18	17	24	31	30	30
Mleko in mlečni izdelki	14	18	25	29	29	30
Maščobe	25	27	29	31	32	33
Drugi industrijsko živilski predmeti	13	13	17	20	21	22
Tobačni izdelki	15	17	22	28	34	34
Tekstilni izdelki	19	20	25	30	32	33
Volnene tkanine	25	26	33	40	46	44
Bombažne tkanine	16	16	20	24	25	27
Svilene tkanine	17	15	24	27	28	31
Konfekcijski izdelki	18	19	24	29	30	31
Ostali tekstilni izdelki	20	22	29	35	37	39
Obutev	16	16	19	24	27	28
Ostali proizvodi iz usnja in gume	16	16	20	25	28	29
Kurivo	9	10	18	22	22	30
Razsvetljava	7	9	14	21	21	22
Pohištvo	20	22	25	28	29	31
Aparati za gospodinjstvo	45	35	38	43	43	44
Drugi predmeti za gospodinjstvo	20	21	31	35	37	39
Kmetijsko orodje	11	13	18	22	27	29
Tekoča goriva in maziva	16	18	22	27	31	34
Gradbeni material	15	16	20	28	28	27
Kemična sredstva za kmetijstvo	13	13	17	26	28	32
Prometna sredstva	31	32	36	41	39	42
Šolske in pisarniške potrebščine	11	11	13	12	16	18
Higienske potrebščine	15	16	22	32	34	35
Stanovanje	13	13	19	27	33	40
Obrtne storitve	12	15	18	23	27	29
Kulturne storitve	12	13	17	27	29	29
Komunalne storitve	12	13	13	15	17	21

## 3. INDEKSI CEN NA DROBNO PO LETIH (nadaljevanje)

ø 76 = 100

	1969	1970	1971	1972	1973	1974	1975	1977
SKUPAJ	33	37	42	48	57	73	91	113
Blago	33	36	41	48	57	73	91	113
Industrijski izdelki	33	36	41	47	56	74	93	112
Industrijsko neživilski izdelki	34	37	42	48	56	76	93	112
Industrijsko živilski izdelki	31	35	39	47	54	66	91	117
Alkoholne pijače	31	33	38	46	60	66	87	109
Kmetijski pridelki	31	36	42	49	59	71	87	117
Storitve	34	39	44	48	57	70	91	116
Živila	31	35	40	48	57	69	89	117
Žita in izdelki iz žit	39	41	47	50	57	72	94	124
žita	32	32	39	42	45	60	87	102
izdelki	39	42	48	51	59	73	95	125
Vrtnine	10	12	16	22	32	40	64	111
stalne	18	22	25	32	46	48	65	90
sezonske	1	2	3	5	8	17	47	225
Izdelki iz vrtnin	31	41	47	56	63	91	92	117
Sadje	26	27	35	44	53	58	85	118
stalno	26	25	35	44	52	56	84	115
sezonsko	13	17	26	36	54	53	84	126
Sušeno sadje	23	24	23	33	50	81	89	131
Izdelki iz sadja	29	33	38	47	54	63	87	116
Sveže meso	37	46	52	60	72	87	93	114
Perutnina	41	48	52	60	78	89	106	111
Mesni izdelki	40	54	59	65	73	82	90	111
Sveže ribe	38	42	52	55	60	73	84	127
Izdelki iz rib	39	42	51	59	65	76	91	127
Jajca	34	38	43	49	66	69	78	119
Mleko in mlečni izdelki	32	36	46	57	69	74	92	126
Maščobe	37	39	39	51	58	67	96	114
Drugi industrijsko živilski predmeti	24	25	28	36	45	58	91	120
Tobačni izdelki	35	41	49	59	63	70	91	105
Tekstilni izdelki	36	40	44	48	58	72	90	108
Volnene tkanine	43	45	49	52	59	79	95	106
Bombažne tkanine	31	33	37	41	52	70	97	102
Svilene tkanine	30	32	43	45	49	61	95	103
Konfekcijski izdelki	35	39	43	49	57	72	88	109
Ostali tekstilni izdelki	42	45	48	50	63	74	90	109
Obutev	29	33	39	43	47	69	89	111
Ostali proizvodi iz usnja in gume	30	34	40	45	48	71	92	102
Kurivo	30	31	40	47	55	79	95	115
Razsvetljava	22	23	25	36	43	58	78	114
Pohištvo	35	42	47	50	57	76	97	111
Aparati za gospodinjstvo	49	52	56	60	68	83	97	113
Drugi predmeti za gospodinjstvo	41	43	47	51	59	74	93	107
Kmetijsko orodje	28	31	38	43	48	65	91	107
Tekoča goriva in maziva	34	34	39	50	59	92	100	126
Gradbeni material	29	33	40	45	52	73	99	105
Kemična sredstva za kmetijstvo	29	29	31	34	41	68	94	102
Prometna sredstva	43	44	47	54	62	71	90	112
Šolske in pisarniške potrebščine	20	22	26	30	40	59	85	104
Higienske potrebščine	39	41	48	55	60	85	100	106
Stanarina	46	46	46	47	51	60	83	122
Obrtne storitve	31	37	43	46	58	72	88	113
Kulturne storitve	32	40	45	45	53	64	96	118
Komunalne storitve	24	31	35	41	56	70	84	114

## 4. INDEKSI CEN NA DROBNO 1977

ø 76 = 100

	ø leta	I	II	III	IV	V	VI
SKUPAJ	113	106	108	111	112	113	114
Blago	113	107	108	111	112	112	113
Industrijski izdelki	112	105	106	111	111	111	112
Industrijsko neživilski izdelki	112	104	105	110	110	111	112
Industrijsko živilski izdelki	117	109	110	115	115	116	116
Alkoholne pijače	109	107	107	107	107	107	108
Kmetijski pridelki	117	115	117	114	117	118	121
Storitve	116	106	107	110	111	116	117
Živila	117	112	114	114	116	117	119
Žita in izdelki iz žit	124	118	119	119	119	119	119
žita	102	104	104	104	100	100	102
izdelki	125	119	119	120	120	120	120
Vrtnine	111	139	148	133	126	126	126
stalne	90	119	126	98	89	95	109
sezonske	225	295	320	365	360	323	237
Izdelki iz vrtnin	117	103	105	106	107	111	112
Sadje	118	109	112	110	108	115	135
stalno	115	103	110	104	106	110	118
sezonsko	126	118	115	120	106	124	188
Sušeno sadje	131	138	135	131	132	136	140
Izdelki iz sadja	116	108	109	110	111	113	113
Sveže meso	114	104	104	104	114	115	115
Perutnina	111	100	100	100	103	114	115
Mesni izdelki	111	108	109	109	110	110	110
Sveže ribe	127	106	107	120	120	120	129
Izdelki iz rib	127	111	116	117	119	119	119
Jajca	119	137	130	114	105	89	103
Mleko in mlečni izdelki	125	114	123	124	126	126	126
Maščobe	114	111	111	113	113	113	113
Drugi industrijsko živilski predmeti	120	109	109	119	119	119	119
Tobačni izdelki	105	105	105	105	105	105	105
Tekstilni izdelki	108	105	105	105	106	106	107
Volnene tkanine	106	104	103	103	104	104	104
Bombažne tkanine	102	101	101	101	101	101	101
Svilene tkanine	103	103	103	103	103	103	103
Konfekcijski izdelki	109	106	105	106	106	107	108
Drugi tekstilni izdelki	109	106	106	106	106	106	107
Obutev	111	107	107	107	109	109	109
Ostali proizvodi iz usnja in gume	102	102	102	102	102	102	102
Kurivo	115	103	106	115	116	117	117
Razsvetljava	114	104	114	114	114	115	115
Pohištvo	111	109	109	109	110	110	110
Aparati za gospodinjstvo	113	108	108	108	109	109	110
Drugi predmeti za gospodinjstvo	107	108	106	106	106	106	106
Kmetijsko orodje	107	105	103	102	102	105	109
Tekoča maziva in goriva	126	100	100	131	131	131	131
Gradbeni material	105	100	101	102	102	102	105
Kemijska sredstva za kmetijstvo	102	101	101	102	102	102	102
Prometna sredstva	112	104	108	108	108	108	108
Šolske in pisarniške potrebščine	104	102	102	102	102	103	103
Higienske potrebščine	106	104	104	104	104	105	105
Stanarina	122	106	106	106	106	122	129
Obrtne storitve	113	105	108	108	110	112	112
Kulturne storitve	118	104	105	105	105	122	122
Komunalne storitve	114	112	112	112	112	113	113

## 4. INDEKSI CEN NA DROBNO 1977 (nadaljevanje)

ø 76 = 100

	VII	VIII	IX	X	XI	XII
SKUPAJ	114	114	115	117	118	119
Blago	114	114	115	116	117	118
Industrijski izdelki	113	113	115	116	117	118
Industrijsko neživilski izdelki	112	112	114	115	116	116
Industrijsko živilski izdelki	117	118	121	122	123	125
Alkoholne pijače	110	110	110	110	110	110
Kmetijski pridelki	117	116	115	115	119	123
Storitve	117	118	119	123	125	126
Živila	117	117	117	118	121	123
Žita in izdelki iz žit	120	127	129	129	134	134
žita	97	101	102	103	104	105
izdelki	122	123	131	131	135	136
Vrtnine	100	86	75	76	85	109
stalne	87	77	65	67	66	82
sezonske	146	77	63	92	162	256
Izdelki iz vrtnin	134	150	129	116	114	120
Sadje	136	118	121	114	119	125
stalno	128	128	124	117	117	117
sezonsko	169	100	118	105	115	128
Sušeno sadje	133	130	131	130	116	120
Izdelki iz sadja	115	115	116	117	128	139
Sveže meso	115	120	120	120	121	121
Perutnina	115	115	116	116	116	116
Mesni izdelki	110	111	111	112	112	114
Sveže ribe	136	137	137	137	137	137
Izdelki iz rib	126	129	130	141	146	146
Jajca	104	111	116	131	141	142
Mleko in mlečni izdelki	126	126	126	126	126	126
Maščobe	113	113	114	120	120	120
Drugi industrijsko živilski predmeti	119	120	124	125	127	127
Tobačni izdelki	105	105	105	105	105	105
Tekstilni izdelki	107	108	110	112	113	114
Volnene tkanine	104	104	107	109	110	110
Bombažne tkanine	102	101	102	105	106	107
Svilene tkanine	103	103	104	105	105	106
Konfekcijski izdelki	108	109	111	113	114	116
Drugi tekstilni izdelki	107	108	111	112	114	114
Obutev	109	109	112	117	117	117
Ostali proizvodi iz usnja in gume	102	103	103	103	103	103
Kurivo	117	117	117	117	118	118
Razsvetljava	115	115	115	115	115	115
Pohištvo	110	112	114	115	115	115
Aparati za gospodinjstvo	110	110	115	120	124	125
Drugi predmeti za gospodinjstvo	106	106	109	110	110	111
Kmetijsko orodje	108	108	109	111	113	113
Tekoča maziva in goriva	131	132	132	132	132	132
Gradbeni material	106	106	108	108	109	109
Kemična sredstva za kmetijstvo	102	102	102	102	102	102
Prometna sredstva	116	116	118	118	118	118
Šolske in pisarniške potrebščine	103	103	103	106	106	107
Higienske potrebščine	106	107	107	107	108	108
Stanarina	129	132	132	132	132	132
Obrtne storitve	113	114	115	116	123	124
Kulturne storitve	123	125	125	128	128	128
Komunalne storitve	113	114	114	116	116	117

## 5. INDEKSI CEN NA DROBNO V 4 MESTIH 1977

Ø 76 = 100

	SRS	Koper	Ljubljana	Maribor	Novo mesto
SKUPAJ	113	115	113	114	116
Blago	113	115	112	113	115
Industrijski izdelki	112	115	112	112	111
Industrijsko neživilski izdelki	112	111	111	112	113
Industrijsko živilski izdelki	117	117	119	116	117
Alkoholne pijače	109	108	108	111	115
Kmetijski pridelki	117	109	114	117	115
Storitve	116	115	116	116	125
Živila	117	116	118	116	118
Žita in izdelki iz žit	124	124	123	124	123
žita	102	103	104	100	98
izdelki	125	125	124	125	125
Vrtnine	111	103	115	102	112
stalne	90	102	92	91	99
sezonske	225	104	103	133	97
Izdelki iz vrtnin	117	124	120	126	120
Sadje	118	119	117	114	123
stalno	115	116	113	112	121
sezonsko	126	122	120	115	126
Sušeno sadje	131	120	129	149	127
Izdelki iz sadja	116	117	119	113	120
Sveže meso	114	124	115	117	115
Perutnina	111	109	112	108	109
Mesni izdelki	111	110	112	111	109
Sveže ribe	127	125	127	125	123
Izdelki iz rib	127	121	128	125	122
Jajca	119	117	119	113	123
Mleko in mlečni izdelki	126	124	124	124	125
Maščobe	114	112	114	114	114
Drugi industrijsko živilski predmeti	120	118	121	117	120
Tobačni izdelki	105	106	106	106	106
Tekstilni izdelki	108	108	108	110	114
Volnene tkanine	106	99	106	105	106
Bombažne tkanine	102	111	101	103	108
Svilene tkanine	103	106	103	104	113
Konfekcijski izdelki	109	109	109	111	117
Drugi tekstilni izdelki	109	109	109	110	112
Obutev	111	114	110	111	116
Ostali usnjeni in gumijasti izdelki	102	112	101	105	111
Kurivo	115	114	115	115	115
Razsvetljava	114	114	114	114	114
Pohištvo	111	123	111	111	114
Aparati za gospodinjstvo	113	114	112	113	112
Drugi predmeti za gospodinjstvo	117	102	107	107	113
Kmetijsko orodje	107	108	100	110	112
Tekoča goriva in maziva	126	112	127	125	126
Gradbeni material	105	106	104	106	104
Kemična sredstva za kmetijstvo	102	100	101	100	113
Prometna sredstva	112	119	113	115	115
Šolske in pisarniške potrebščine	104	110	103	103	108
Higienske potrebščine	106	104	105	106	108
Stanarina	122	117	124	120	111
Obrtne storitve	113	117	111	117	121
Kulturne storitve	118	121	117	122	120
Komunalne storitve	114	110	115	110	160

## 6. POPREČNE LETNE CENE NA DROBNO V SR SLOVENIJI IN V 4 MESTIH 1977

din

		SRS	Koper	Ljubljana	Maribor	Novo mesto
Jedilni kormpir <sup>1)</sup>	kg	5,06	5,68	5,04	4,97	5,87
Fižol v zrnju <sup>1)</sup>	kg	28,04	31,90	25,46	34,00	25,00
Stara čebula <sup>1)</sup>	kg	10,10	9,19	10,22	9,87	10,40
Jedilno korenje <sup>1)</sup>	kg	11,73	11,69	11,66	12,02	11,08
Sladko zelje <sup>1)</sup>	kg	5,25	5,72	5,11	5,38	6,16
Kislo zelje (narižano ali glavah)	kg	9,29	6,80	8,75	10,41	6,93
Svež paradižnik <sup>1)</sup>	kg	12,15	8,54	12,15	12,58	13,64
Sveža paprika <sup>1)</sup>	kg	12,05	9,81	11,89	12,69	10,12
Fižol v stročju <sup>1)</sup>	kg	16,06	15,43	16,69	14,09	17,33
Grah v stročju <sup>1)</sup>	kg	19,81	21,00	19,51	21,00	17,75
Špinača <sup>1)</sup>	kg	17,98	18,64	17,15	19,97	14,39
Cvetača <sup>1)</sup>	kg	18,00	15,03	17,56	19,59	18,04
Zelena solata <sup>1)</sup>	kg	14,70	16,86	15,27	13,20	14,48
Rdeča pesa <sup>1)</sup>	kg	7,80	6,95	8,24	6,72	7,46
Češnje <sup>1)</sup>	kg	32,20	18,79	35,67	29,72	28,99
Maline <sup>1)</sup>	kg	49,95	-	50,00	49,89	-
Mareljice <sup>1)</sup>	kg	24,42	23,02	24,45	24,69	22,72
Breskve <sup>1)</sup>	kg	18,37	15,59	18,79	18,09	19,15
Namizne slive <sup>1)</sup>	kg	12,51	12,39	12,48	12,66	11,92
Namizna jabolka <sup>1)</sup>	kg	9,12	9,21	9,14	9,07	9,27
Namizno grozdje <sup>1)</sup>	kg	15,70	17,34	16,19	14,76	15,36
Namizne hruške <sup>1)</sup>	kg	14,69	14,24	15,26	14,08	16,39
Orehova jedrca	kg	142,20	149,82	147,13	137,46	142,82
Lubenice <sup>1)</sup>	kg	9,51	8,39	8,74	7,86	10,31
Vrtnje jagode <sup>1)</sup>	kg	46,81	42,47	54,48	38,38	31,58
Banane	kg	11,25	10,97	11,10	11,45	12,09
Limone	kg	18,87	18,89	19,08	18,49	19,37
Pomaranče <sup>1)</sup>	kg	12,72	12,31	12,43	12,34	13,93
Kokošja jajca <sup>1)</sup>	kos	2,13	2,35	2,14	2,04	2,34
Kravnje mleko	l	5,98	6,00	5,98	5,98	5,80
Domači sirček, skuta	kg	28,16	21,80	25,96	34,16	26,56
Domači beli sir v kosih	kg	42,75	-	48,25	32,33	-
Jagurt	l	11,54	11,57	11,54	11,54	11,57
Zaklan piščanec	kg	30,62	31,17	29,43	33,37	29,92
Sveža sardela	kg	16,58	16,83	16,83	16,17	15,96
Svež krap	kg	36,93	-	39,58	32,50	30,00
Govedina s kostmi	kg	39,16	39,17	39,15	39,15	39,15
Govedina brez kosti	kg	49,33	52,15	48,20	48,20	48,19
Mlada govedina s kostmi	kg	48,15	47,63	48,53	47,63	47,53
Mlada govedina brez kosti	kg	61,03	63,88	60,11	59,11	59,11
Teletina s kostmi	kg	53,04	51,95	53,72	52,43	52,47
Teletina brez kosti	kg	76,26	81,88	74,41	72,68	72,68
Svinina s kostmi	kg	54,85	58,50	54,79	53,79	53,79
Svinina brez kosti	kg	62,23	65,49	62,21	61,21	61,21
Kruh iz pšenične moke (tip 800)	kg	4,62	5,10	4,60	4,60	4,60
Kruh iz pšenične moke (tip 600)	kg	5,88	5,88	5,88	5,88	-
Kruh iz pšenične moke (tip 400)	kg	7,03	7,03	7,03	7,02	7,02
Pšenična moka tip 600	kg	5,34	5,33	5,39	-	5,17

1) Ponderirane poprečne cene.

## 6. POPREČNE LETNE CENE NA DROBNO V SR SLOVENIJI IN V 4 MESTIH 1977 (nadaljevanje)

din

		SRS	Koper	Ljubljana	Maribor	Novo mesto
Pšenična moka tip 400 "B"	kg	7,20	7,25	7,23	7,15	7,11
Testinine iz bele moke z jajci	kg	16,46	16,45	16,51	16,37	16,29
Keksi "Petit beurre"	kg	34,02	33,77	34,22	34,15	30,14
Napolitanke, polnjene s čokolado	kg	40,08	55,82	40,46	37,53	36,27
Suhe slive	kg	32,61	30,89	32,69	33,50	30,52
Suhe smokve	kg	35,61	35,08	36,09	34,44	33,89
Mešana marmelada	kg	25,63	24,88	26,30	23,43	22,30
Džem (breskov, šipkov idr.)	kg	29,06	26,04	30,38	24,92	22,93
Paradižnikova mezga (tuba 100 g)	kg	45,16	50,72	45,41	44,15	43,11
Stročji fižol, konzerva	kg	15,21	13,19	14,71	16,36	12,64
Grah, konzerva	kg	14,80	16,15	14,72	15,06	12,48
Sir trapist	kg	63,03	63,92	62,63	63,33	63,74
Topljeni sir (6 kosov v škatli)	kg	64,05	66,45	61,86	66,79	66,79
Surovo maslo, industr. proizvod	kg	77,08	78,60	76,09	77,93	77,03
Vitaminizirana margarina	kg	24,59	24,99	24,36	24,73	24,62
Sladkor kristal	kg	13,09	13,37	13,08	13,06	12,99
Naravni med	kg	55,80	53,57	56,89	54,76	53,04
Jedilna čokolada	kg	73,60	72,14	75,29	70,42	70,95
Mlečna čokolada	kg	83,66	90,26	84,07	81,79	83,43
Nesladkan kakav	kg	49,74	39,37	50,83	49,47	41,27
Kisli bonboni, drops	kg	34,75	33,85	34,29	35,48	37,70
Pražena kava	kg	234,40	236,32	234,63	233,42	236,02
Kuhinjska sol	kg	6,65	6,39	6,50	7,20	6,53
Vinski kis	kg	10,17	11,40	10,38	9,68	9,90
Mleta paprika, zavitek 100 g	kg	79,19	7,14	80,12	78,77	72,14
Uvožen čaj	kg	84,70	81,26	97,07	64,49	91,47
Oluščen riž	kg	19,51	19,60	19,58	19,43	18,87
Svinjska mast, domača	kg	17,09	17,29	17,13	17,02	17,31
Jedilno olje, rafinirano	l	18,68	18,73	18,68	18,68	18,68
Kokošja juha, vrečka	kos	4,15	4,35	4,25	4,11	3,51
Suhi svinjski vrat brez kosti	kg	84,40	85,83	84,27	83,88	83,95
Suha svinjska rebra	kg	42,73	43,28	42,63	42,69	42,69
Suha svinjska slanina, mesnata	kg	42,22	53,73	44,64	33,04	37,37
Salama šunkarica	kg	60,67	63,35	62,35	58,14	58,17
Kranjske klobase	kg	56,90	55,66	57,27	56,84	56,35
Hrenovke	kg	44,99	45,40	45,79	43,98	43,96
Šunka brez masti in kože	kg	90,83	97,46	85,13	107,71	82,25
Goveji golaž, konzerva	kg	38,32	39,36	39,70	35,98	36,01
Mesni zajtrk, konzerva	kg	40,39	40,27	39,84	41,67	39,11
Sardine v olju, konzerva	kg	62,58	58,50	65,42	57,32	57,81
Slatina, mineralna voda	l	2,99	3,27	2,94	2,94	2,97
Cigarete "Drina" (20 kosov)	1 škatla	6,80	6,80	6,80	6,80	6,80
Cigarete "Morava" (20 kosov)	1 škatla	6,00	6,00	6,00	6,00	6,00
Cigarete "Zeta" (20 kosov)	1 škatla	5,00	5,00	5,00	5,00	5,00
Vino	l	27,31	17,52	30,83	24,07	21,07
Žganje 40 %	l	76,27	76,12	76,37	77,04	74,65
Svetlo pivo, 1/2 l stekl.	l	9,83	11,59	9,50	9,91	10,10
Vinjak 40 %	l	83,33	86,96	80,88	84,13	85,45
Malinovec, koncentrat	l	31,68	32,97	33,83	26,74	27,09
Vitasok	l	19,33	19,88	21,22	14,89	19,88



## 6. POPREČNE LETNE CENE NA DROBNO V SR SLOVENIJI IN V 4 MESTIH 1977 (nadaljevanje)

din

		SRS	Koper	Ljubljana	Maribor	Novo mesto
Tkanina za moške obleke iz česane preje	m	271,92	291,08	273,71	274,78	241,30
Tkanina za ženske plašče	m	305,79	335,14	305,56	309,83	285,99
Tkanina za ženske obleke iz česane preje	m	175,45	208,05	176,06	170,86	181,29
Posteljno platno, beljeno, širina 140-150 cm	m	33,35	37,26	33,13	33,71	33,70
Posteljni damast, 140 cm	m	62,37	79,30	58,07	72,84	54,53
Gradl za žimnice, žakard	m	30,03	39,98	30,05	30,37	24,97
Poplin za ženske bluze	m	29,74	36,73	26,69	29,41	31,17
Tkanina (cic) večbarvna	m	23,99	39,80	22,77	25,81	28,15
Podloga iz umetne svile	m	28,12	31,13	29,65	24,40	28,97
Moška majica brez rokavov	kos	37,53	35,89	39,53	34,48	33,17
Moška srajca iz merceriziranega poplina	kos	239,97	231,01	239,41	242,93	236,97
Moška srajca, mešanica bombaža in sintetične	kos	231,35	265,31	223,44	244,63	232,18
Moške kratke spodnje hlače	kos	50,04	49,64	49,33	52,99	43,22
Moški suknič iz mikane preje	kos	997,21	1074,73	983,50	1031,89	933,34
Moška obleka iz blaga iz česane preje	kos	1852,43	2071,45	1850,21	1814,41	1876,86
Moški plašč iz diolena	kos	938,71	1071,88	883,83	1023,38	1123,36
Ženski plašč iz diolena	kos	896,86	1201,28	868,98	898,21	1090,10
Moški zimski plašč	kos	1910,29	2035,95	1984,00	1738,18	1850,98
Otroški zimski plašč	kos	787,75	819,38	806,69	741,19	738,38
Moške bombažne nogavice iz merceriziranega sukanca	par	24,52	28,35	24,57	23,81	23,88
Moške nogavice iz sintetičnih vlaken	par	16,25	25,09	16,92	12,73	14,30
Otroške dokolenke iz sintetičnih vlaken	par	18,56	22,20	18,46	18,28	18,60
Ženske nogavice iz sintetičnih vlaken	par	10,97	11,03	8,94	15,87	8,94
Ženska kombineža iz sintetičnih vlaken	kos	130,32	204,15	141,61	94,08	83,11
Brisača frotirka	kos	42,32	65,51	37,85	51,43	38,98
Prešita odeja iz brokata	kos	388,38	420,36	408,61	338,95	390,56
Volnena odeja	kos	539,10	615,03	539,54	520,52	566,25
Posteljni komplet	kos	378,05	469,04	405,14	316,09	319,54
Žimnica Jogi	kos	886,44	831,50	919,39	819,19	868,17
Preproge bukne	kos	982,20	1159,61	1000,10	922,06	902,09
Sukanec za šivanje, tulec 200 m	kos	3,01	3,25	3,18	2,62	2,88
Volna za pletenje	kg	265,52	310,48	253,92	290,34	261,06
Nizki moški čevlji iz boksa z enojnim podplatom	par	405,71	492,26	393,95	421,12	411,91
Nizki moški čevlji iz boksa z gumijastim podplatom	par	363,68	354,74	359,00	390,09	300,50
Nizki ženski ževlji iz boksa z gumijastim podplatom	par	331,72	358,85	321,77	351,04	347,84
Nizki ženski čevlji, salonarji	par	352,48	405,45	334,67	388,64	369,04
Nizki otroški čevlji z gumijastim podplatom	par	196,13	208,24	198,00	188,82	204,81
Delavski gumijasti škornji	par	100,63	96,83	96,73	103,57	116,21

## 6. POPREČNE LETNE CENE NA DROBNO V SR SLOVENIJI IN V 4 MESTIH 1977 (nadaljevanje)

din

		SRS	Koper	Ljubljana	Maribor	Novo mesto
Moške usnjene rokavice	par	300,63	314,21	301,28	295,79	322,31
Aktovka iz skaja	kos	161,34	196,05	187,75	98,34	160,50
Plašč za kolo	kos	46,10	46,45	46,02	47,08	41,59
Avtomobilski plašč	kos	321,60	401,69	323,07	309,04	310,32
Drva za kurjavo	prm	359,88	287,83	373,50	367,23	301,67
Lignit (kocke) okoli 2800 kal	t	426,64	554,17	415,53	419,50	417,18
Rjaví premog	t	728,70	811,17	713,63	740,29	709,73
Električna energija za gospodinjstvo	kWh	1,00	1,00	1,00	1,00	1,00
Gorilno olje za gospodinjstvo	l	2,72	2,72	2,72	2,72	2,72
Vžigalice	kos	0,55	0,55	0,55	0,55	0,55
Spalnica, kompletna	kos	10622,78	13645,88	11228,97	8925,67	10279,72
Kavč brez vitrine z orehovim furnirjem	kos	2535,54	3177,29	2372,13	2813,15	2613,89
Jedilna miza z ultrapasom za 6 oseb	kos	938,33	1217,13	807,43	1240,25	847,53
Podolit 2-3 mm	kg	22,17	23,70	22,57	21,27	21,89
Emajliran lonec 2,5 l	kos	44,02	46,02	47,95	36,31	35,83
Aluminijast lonec, "EKONOM, 71"	kos	466,58	520,37	457,09	475,95	498,97
Strojček za mletje orehov	kos	47,25	51,94	52,69	36,62	40,28
Globok krožnik iz porcelana	kos	19,68	15,00	20,51	18,49	16,70
Jedilni pribor, garnitura za 6 oseb	kos	457,35	400,51	525,09	343,91	341,04
Kozarec za vodo	kos	4,60	4,94	4,45	4,94	4,64
Servis za vino	kos	153,99	188,94	153,28	154,41	161,07
Emajliran štedilnik	kos	1775,38	1785,38	1791,18	1744,33	1755,12
Emajliran umivalnik	kos	58,05	54,39	63,35	48,37	47,02
Umivalnik iz poletilena	kos	29,40	27,09	34,99	17,34	25,10
Lonc za pranje perila, 20 l	kos	97,79	115,51	98,60	94,68	99,59
Električna žarnica, 60 W	kos	5,15	5,21	5,15	5,15	5,15
Ura budilka	kos	164,13	170,96	172,49	146,45	151,05
Električni likalnik z regulatorjem in žico	kos	260,17	272,57	258,10	263,91	247,49
Stikalo enofazno	kos	9,48	9,92	9,61	9,11	9,87
Žica za električno napeljavo, 1,5 mm <sup>2</sup>	kos	1,19	1,35	1,17	1,19	1,66
Električni štedilnik z avtomatom	kos	3093,51	3716,18	3113,51	3052,82	2901,31
Pralni stroj, 5 kg	kos	5211,69	5250,17	5027,59	5611,79	5352,33
Sesalec za prah	kos	844,00	843,42	838,24	828,58	1133,07
Bojler, 80-90 l	kos	1591,27	1589,50	1619,55	1528,00	1591,71
Hladilnik, kompresijski 180 l	kos	3155,69	3144,66	3173,65	3124,11	3131,34
Radio aparati, domači	kos	1761,92	1736,60	1779,78	1719,88	1776,79
Televizijski sprejemnik	kos	4491,26	5009,95	4465,74	4493,14	4931,81
Ženski šivalni stroj	kos	5131,85	5011,98	5154,00	5094,57	5187,18
Moško kolo	kos	1362,63	1383,99	1359,84	1370,97	1325,43
Osební avto "Zastava 750"	kos	41859,87	42213,20	41760,68	41905,00	41948,50
Motorno kolo	kos	8271,15	8683,87	8210,58	8461,48	8443,89
Motorni bencin 86 oktanski	l	6,40	6,40	6,40	6,40	6,40
Motorni bencin 98 oktanski	l	6,70	6,70	6,70	6,70	6,70
Plinsko olje	l	4,08	4,08	4,08	4,08	4,08
Tovotna mast	kg	23,11	15,05	20,01	29,40	18,90
Kosa	kos	105,66	101,21	99,21	125,93	98,31
Sekira, delno brušena	kg	118,15	125,74	119,87	80,89	145,57
Motika	kg	81,16	82,48	79,96	70,36	91,86
Železne vile	kos	56,27	60,21	53,22	58,32	56,40

## 6. POPREČNE LETNE CENE NA DROBNO V SR SLOVENIJI IN V 4 MESTIH 1977 (nadaljevanje)

		din				
		SRS	Koper	Ljubljana	Maribor	Novo mesto
Vinogradniška škropilnica	kos	693,01	821,87	617,87	704,83	665,71
Bela oljnata barva	kg	33,37	28,82	37,82	23,68	33,78
Zidna opeka, normalne velikosti	kos	2,49	2,71	2,71	2,35	2,27
Strešna opeka	kos	4,06	3,62	4,35	3,39	4,12
Cement portland	kg	1,22	1,06	1,29	1,09	1,21
Betonsko železo	kg	10,19	10,04	9,62	11,62	9,84
Lesonit plošče, trde	1 m <sup>2</sup>	19,63	21,89	19,35	20,14	18,78
Negašeno apno	kg	1,09	1,08	1,08	1,10	1,10
Strešna lepenka	1 rola	123,59	117,62	121,50	128,04	118,00
Deske iz mehkega lesa - colarice	1 m <sup>3</sup>	1991,34	2056,64	1971,67	2082,68	1766,40
Žebliji, 70 mm	kg	13,90	15,18	14,32	12,79	14,46
Okensko steklo, 2 mm	1 m <sup>2</sup>	51,48	60,46	46,60	57,35	-
Okensko steklo, 3 mm	1 m <sup>2</sup>	76,92	76,75	75,00	82,99	66,25
Modra galica	kg	15,67	16,00	16,00	15,30	15,75
Milo za pranje	kg	14,03	13,65	14,57	12,87	13,00
Pralni prašek za ročno pranje	kg	17,28	18,52	17,58	16,67	16,21
Pralni prašek za strojno pranje	kg	23,72	24,32	23,78	23,60	23,52
Toaletno milo, 80 g	kg	44,71	33,38	42,35	50,03	49,65
Zobna pasta	1 tuba	10,54	9,07	10,73	10,40	9,70
Krema za obraz "Solea"	1 škatla	9,42	9,72	9,55	9,10	9,30
Phenalgol (10 tablet)	1 škatla	1,91	1,88	1,88	1,88	2,22
Acetisal (20 tablet)	1 škatla	1,63	1,63	1,63	1,63	1,63
Primulin (200 g)	steklenica	6,66	5,14	7,66	5,14	6,44
Vitamin C (20 tablet)	škatla	4,27	4,27	4,27	4,27	4,27
Šolski zvezek (60 listni)	kos	4,61	4,65	4,65	4,55	4,61
Navaden svinčnik, črn	kos	1,11	0,98	1,07	1,25	0,97
Dnevnik	kos	3,40	3,43	3,43	3,31	3,43
Čitanka za IV. razred	kos	45,00	45,00	45,00	45,00	45,00
Črnila za nalivna peresa	steklenica	4,72	3,25	4,87	4,61	4,40
Pisalni papir, brezlesni (500 listov)	zavoj	64,39	65,92	61,34	71,41	63,57
Stanarina		5,48	6,72	5,41	5,32	6,08
Šivanje moške volnene obleke brez telovnika		1062,76	825,00	1187,34	1030,12	740,89
Šivanje ženske enodelne obleke		527,38	450,00	598,57	465,89	257,44
Šivanje ženskega kostima		824,89	600,00	985,22	649,41	334,33
Podplatenje ženskih čevljev		73,70	73,17	80,49	63,00	49,75
Moško striženje brez kolonjske vade		23,17	23,35	22,81	23,03	30,00
Britje s kolonjsko vado in kremo		14,33	14,29	13,46	16,29	20,00
Vodna ondulacija s pranjem las		39,00	33,35	39,86	37,84	40,00
Hladna trajna ondulacija		92,43	107,88	97,92	64,69	90,00
Toplo kopanje (tuš)		9,51	-	10,00	8,00	17,50
Pranje moške bele srajce		8,86	12,92	8,73	6,04	8,00
Pranje posteljne rjuhe		6,49	4,88	6,89	4,53	11,00
Kemično čiščenje moške obleke brez telovnika						
Čiščenje ročne ure		61,34	50,67	61,68	57,34	85,80
Fotografiranje v ateljejih 9x14 ali 10x15		148,55	108,33	162,78	136,50	100,00
Pranje avtomobila		26,97	24,54	29,69	27,59	31,50
Pleskanje prostorov (v barvi)	1 m <sup>2</sup>	12,93	14,67	10,93	15,94	10,25
Vstopnica za kino predstavo		12,52	9,75	12,83	13,00	9,21
Vstopnica za gledališče		37,98	15,00	39,33	32,50	-

6. POPREČNE LETNE CENE NA DROBNO V SR SLOVENIJI IN V 4 MESTIH 1977 (nadaljevanje)

		din				
		SRS	Koper	Ljubljana	Maribor	Novo mesto
Vstopnica za nogometno tekmo		35,19	10,00	40,00	30,00	15,00
Voda za gospodinjstvo		2,68	3,77	2,38	3,15	2,80
Prevoz za 1 t premoga		55,54	43,33	66,46	40,17	56,00
Žaganje drv	1 m <sup>3</sup>	28,98	17,92	32,07	26,63	30,00
Odvoz smeti		0,38	0,22	0,37	0,45	0,25
Ogrevanje stanovanja (central.gretje) 1. in 2.		6,38	3,92	7,37	5,56	5,60
Popravilo televizorja		61,55	58,18	65,89	56,30	53,67
Popravilo radio aparata		60,27	58,07	64,06	56,30	52,00
Popravilo električnega štedilnika		57,48	54,67	59,92	50,21	49,58
Popravilo avtomobila		61,13	59,12	59,50	63,27	69,27
Mesečna naročnina za radio		28,33	28,33	28,33	28,33	28,33
Mesečna naročnina za televizijo		77,00	77,00	77,00	77,00	77,00
Prevoz potnikov v mestu		2,31	2,25	2,25	2,50	2,50
Prevoz potnikov z železnico		0,27	0,27	0,27	0,27	0,27
Prevoz potnikov z avtobusom		0,34	0,33	0,34	0,34	0,32
Prevoz potnikov z letalom		0,77	0,77	0,77	-	-
Znamka za navadno pismo		1,50	1,50	1,50	1,50	1,50
Navadna poštna dopisnica		1,00	1,00	1,00	1,00	1,00
Telegram, ena beseda		0,39	0,39	0,39	0,39	0,39
Krajevni telefonski pogovor		0,62	0,62	0,62	0,62	0,62

7. INDEKSI CEN ŽIVLJENJSKIH POTREBŠČIN

Ø 76 = 100

	1964	1965	1966	1967	1968	1969	1970
Skupni indeks	16	20	25	27	28	31	35
Blagovni indeks	16	21	25	27	28	31	34
Neblagovni indeks	14	18	24	28	31	35	39
Mesečni indeks	14	19	23	25	27	30	33
Letni indeks	17	21	25	27	29	32	36
Večletni indeks	24	28	34	36	37	40	44
Hrana	14	19	23	24	25	28	32
Pijača	15	18	24	28	28	33	36
Obleka in obutev	18	22	28	30	31	35	38
Stanovanje	13	17	23	28	34	39	41
Kurjava in razsvetljava	11	16	21	21	22	23	25
Stanovanjska oprema	25	29	33	34	36	38	42
Higiiena	17	21	27	32	33	36	40
Kultura in razvedrilo	14	18	22	24	26	29	33
Promet in PTT	24	28	33	35	37	38	41

## 7. INDEKSI CEN ŽIVLJENJSKIH POTREBŠČIN (nadaljevanje)

Ø 76 = 100

	1971	1972	1973	1974	1975	1977
Skupni indeks	40	47	56	70	88	115
Blagovni indeks	40	47	57	71	89	114
Neblagovni indeks	43	46	55	67	87	117
Mesečni indeks	38	46	55	69	88	117
Letni indeks	40	46	58	72	88	110
Večletni indeks	49	55	63	77	93	109
Hrana	38	45	55	66	86	118
Pijača	42	52	63	69	89	107
Obleka	43	49	60	74	89	109
Stanovanje	43	45	53	64	83	117
Kurjava in razsvetljava	29	39	40	63	82	114
Stanovanjska oprema	46	51	58	73	93	111
Higiena	47	53	61	83	98	107
Kultura in razvedrilo	37	40	49	63	87	109
Promet in PTT	46	56	64	86	96	120

## 8. INDEKSI CEN ŽIVLJENJSKIH POTREBŠČIN 1977

Ø 76 = 100

	Ø. leta	I	II	III	IV	V	VI
Skupni indeks	115	110	111	112	113	114	116
Blagovni indeks	114	110	112	113	114	114	115
Neblagovni indeks	117	107	108	109	110	116	119
Mesečni indeks	117	111	113	115	115	117	119
Letni indeks	110	105	105	106	107	108	108
Večletni indeks	105	106	106	107	107	107	108
Hrana	118	117	119	117	118	118	120
Pijača in tobak	107	106	106	107	106	107	107
Obleka in obutev	109	106	105	106	107	108	108
Stanovanje	117	108	108	108	108	117	121
Kurjava in razsvetljava	114	103	112	115	115	115	115
Stanovanjska oprema	111	108	108	108	109	109	109
Higiena	107	104	104	104	106	106	106
Kultura in razvedrilo	109	104	104	104	104	109	109
Promet in PTT	120	103	104	120	120	120	120

## 8. INDEKSI CEN ŽIVLJENJSKIH POTREBŠČIN 1977 (nadaljevanje)

ø 76 = 100

	VII	VIII	IX	X	XI	XII
Skupni indeks	115	114	115	116	118	120
Blagovni indeks	114	113	114	115	117	120
Neblagovni indeks	119	121	121	124	126	126
Mesečni indeks	117	116	116	118	120	123
Letni indeks	109	110	112	114	116	116
Večletni indeks	109	110	111	113	114	115
Hrana	117	114	114	116	119	124
Pijača in tobak	108	108	108	108	108	108
Obleka in obutev	109	109	111	114	115	116
Stanovanje	121	123	123	124	124	124
Kurjava in razsvetljava	116	116	116	115	116	116
Stanovanjska oprema	110	111	114	116	118	118
Higiena	108	108	108	110	111	111
Kultura in razvedrilo	109	110	111	114	116	117
Promet in PTT	122	123	123	125	126	126

## 9. INDEKSI CEN GOSTINSKIH STORITEV

ø 76 = 100

	1963	1964	1965	1966	1967	1968	1969
Skupni indeks	12	14	17	22	26	27	30
Jedila	11	14	20	24	26	28	30
Začetna jedila	11	13	17	21	23	25	27
Gotova jedila	12	15	21	25	27	29	31
Pečenke	11	14	20	25	27	28	31
Prikuhe	11	13	18	22	24	27	30
Solate	12	14	18	22	27	29	33
Palačinke	12	17	19	20	24	25	26
Kruh	13	16	22	27	28	32	35
Alkoholne pijače	13	13	15	22	24	25	28
Brezalkoholne pijače	10	11	14	17	20	21	25
Prenočišča	12	14	20	26	31	33	33

## 9. INDEKSI CEN GOSTINSKIH STORITEV (nadaljevanje)

ø 76 = 100

	1970	1971	1972	1973	1974	1975	1977
Skupni indeks	34	40	48	59	71	87	115
Jedila	38	45	52	61	74	88	118
Začetna jedila	34	40	48	57	69	88	114
Gotova jedila	38	45	54	62	75	88	120
Pečenke	40	47	54	62	77	87	116
Prikuhe	36	43	53	63	72	86	123
Solate	39	46	55	65	74	86	119
Palačinke	31	34	42	56	71	87	117
Kruh	41	50	57	62	76	95	117
Alkoholne pijače	30	33	42	55	65	87	110
Brezalkoholne pijače	29	34	45	56	68	86	117
Prenočišča	37	46	52	64	76	88	114

## 10. INDEKSI CEN GOSTINSKIH STORITEV 1977

Ø 76 = 100

	Ø leta	I	II	III	IV	V	VI
Skupni indeks	115	109	111	109	112	109	118
Jedila	118	109	111	110	112	109	118
Začetna jedila	114	110	112	110	113	110	119
Gotova jedila	120	112	114	112	117	111	119
Pečenke	116	113	115	113	117	114	120
Prikuhe	123	114	116	114	118	114	120
Solate	119	116	118	115	120	116	128
Palačinke	117	117	119	116	123	117	124
Kruh	117	117	121	117	123	119	126
Alkoholne pijače	110	120	123	118	128	121	127
Brezalkoholne pijače	117	121	125	119	128	123	129
Prenočišča	114	121	126	120	130	124	129

## 10. INDEKSI CEN GOSTINSKIH STORITEV 1977 (nadaljevanje)

Ø 76 = 100

	VII	VIII	IX	X	XI	XII
Skupni indeks	114	109	110	106	108	110
Jedila	114	110	110	106	110	110
Začetna jedila	115	111	112	107	113	110
Gotova jedila	115	113	113	108	114	110
Pečenke	115	114	113	108	116	115
Prikuhe	116	115	113	109	117	115
Solate	119	119	115	110	119	117
Palačinke	120	119	116	111	120	117
Kruh	122	119	118	112	121	115
Alkoholne pijače	124	123	128	115	123	115
Brezalkoholne pijače	128	123	131	115	123	115
Prenočišča	128	123	131	115	124	115

## II. POPREČNE CENE GOSTINSKIH STORITEV PO POSAMEZNIH KATEGORIJAH GOSTINSKIH OBJEKTOV 1977

din

		Skupaj	Hoteli skupaj	Hoteli A kategorije	Hoteli B kategorije	Hoteli C kategorije	Hoteli D kategorije	Restavracije in gostilne	Samopost. restavracije
JEDILA									
TOPLE IN HLADNE PREDJEDI									
Konzervirana prešana šunka	Ø 1977	23,16	40,77	41,50	38,37	47,37	35,22	19,24	16,08
	I. tromesečje	21,56	38,77	40,00	37,10	44,08	29,80	18,00	13,00
	II. tromesečje	22,92	41,63	40,00	38,37	47,42	35,00	18,76	17,00
	III. tromesečje	23,37	41,78	43,00	39,01	49,00	36,52	19,08	17,00
	IV. tromesečje	24,82	41,93	43,00	39,01	49,00	39,56	21,12	17,33
Hladni narezek	Ø 1977	38,15	40,50	46,26	40,20	58,05	30,60	32,38	-
	I. tromesečje	37,31	40,10	45,00	40,13	57,60	30,38	30,47	-
	II. tromesečje	37,63	40,19	45,00	40,13	58,20	30,55	31,38	-
	III. tromesečje	38,49	40,61	46,48	40,27	58,20	30,64	33,30	-
	IV. tromesečje	39,17	41,13	48,58	40,27	58,20	30,83	34,37	-

11. POPREČNE CENE GOSTINSKIH STORITEV PO POSAMEZNIH KATEGORIJAH GOSTINSKIH OBJEKTOV  
1977 (nadaljevanje)

		din							
		Skupaj	Hoteli skupaj	Hoteli A kategorije	Hoteli B kategorije	Hoteli C kategorije	Hoteli D kategorije	Restavracije in gostilne	Samopost. restavracije
Ruska solata	Ø 1977	15,05	19,41	23,00	18,74	29,82	18,21	13,59	9,09
	I. tromesečje	14,45	19,23	22,00	18,74	29,82	17,13	12,50	8,70
	II. tromesečje	14,73	19,23	22,00	18,74	29,82	17,13	13,06	9,00
	III. tromesečje	15,48	19,57	24,00	18,74	29,82	18,87	14,38	9,23
	IV. tromesečje	15,57	19,64	24,00	18,74	29,82	19,74	14,44	9,45
Obložena jajca	Ø 1977	17,69	22,40	-	22,66	22,00	18,74	12,98	11,60
	I. tromesečje	17,25	22,31	-	22,66	22,00	17,10	12,49	10,03
	II. tromesečje	17,62	22,31	-	22,66	22,00	17,10	12,76	12,01
	III. tromesečje	17,86	22,46	-	22,66	22,00	19,73	13,25	12,02
	IV. tromesečje	18,02	22,54	-	22,66	22,00	21,05	13,45	12,35
Šunka z jajci	Ø 1977	25,36	28,42	32,99	28,41	24,88	24,97	22,29	21,08
	I. tromesečje	24,36	28,00	33,98	28,21	24,52	22,91	20,87	18,00
	II. tromesečje	25,32	28,62	33,98	28,21	25,00	24,75	21,87	22,00
	III. tromesečje	25,61	28,30	32,00	28,43	25,00	25,51	22,92	22,00
	IV. tromesečje	26,15	28,78	32,00	28,79	25,00	26,74	23,53	22,33
Omlet s sirom	Ø 1977	21,60	23,87	31,66	25,36	23,12	19,28	18,82	-
	I. tromesečje	20,99	23,39	30,00	25,36	22,60	18,19	18,05	-
	II. tromesečje	21,47	23,56	30,00	25,36	23,30	18,50	18,92	-
	III. tromesečje	21,73	23,86	30,00	25,36	23,30	19,60	19,12	-
	IV. tromesečje	22,21	24,69	36,67	25,36	23,30	20,84	19,19	-
Jajčna jed iz treh jajc	Ø 1977	12,78	13,42	15,00	11,81	14,01	14,60	12,81	11,48
	I. tromesečje	12,18	13,29	15,00	11,81	14,01	14,13	11,47	10,89
	II. tromesečje	12,65	13,29	15,00	11,81	14,01	14,13	12,84	11,19
	III. tromesečje	12,96	13,42	15,00	11,81	14,01	14,60	13,24	11,73
	IV. tromesečje	13,32	13,68	15,00	11,81	14,01	15,55	13,75	12,10
Goveja juha	Ø 1977	5,53	8,95	10,37	9,34	7,62	7,61	6,72	4,41
	I. tromesečje	5,32	8,39	10,00	8,80	6,67	7,11	6,26	4,34
	II. tromesečje	5,39	8,77	10,00	9,20	7,71	7,33	6,38	4,34
	III. tromesečje	5,65	9,12	10,23	9,59	8,06	7,78	7,03	4,46
	IV. tromesečje	5,79	9,54	11,26	9,79	8,06	8,23	7,23	4,53
Paradižnikova juha	Ø 1977	5,83	9,19	10,55	9,66	8,10	8,47	6,89	4,35
	I. tromesečje	5,67	8,69	10,06	9,35	6,90	7,96	6,74	4,29
	II. tromesečje	5,73	8,94	10,06	9,47	8,13	8,13	6,79	4,29
	III. tromesečje	5,94	9,47	11,05	9,86	8,70	8,70	7,03	4,40
	IV. tromesečje	6,01	9,69	11,05	9,99	8,70	9,16	7,03	4,45
Zelenjavna juha	Ø 1977	5,84	8,66	10,55	9,25	8,13	7,99	6,66	4,41
	I. tromesečje	5,58	7,92	10,06	8,61	6,91	7,53	6,40	4,34
	II. tromesečje	5,73	8,55	10,06	9,13	8,16	7,80	6,46	4,34
	III. tromesečje	5,99	9,03	11,05	9,59	8,74	8,13	6,81	4,47
	IV. tromesečje	6,09	9,18	11,05	9,70	8,74	8,52	6,78	4,53
<b>GOTOVA JEDILA</b>									
Kuhana govedina z oblogo	Ø 1977	28,61	39,93	41,01	42,24	41,39	33,36	31,17	20,04
	I. tromesečje	26,86	38,45	39,50	41,03	38,67	31,85	29,94	17,79
	II. tromesečje	28,26	38,95	39,50	41,17	41,71	32,86	30,67	20,16
	III. tromesečje	29,09	40,74	42,20	43,02	42,60	33,62	30,94	20,72
	IV. tromesečje	30,27	41,58	42,87	43,77	42,60	35,14	33,13	21,53



11. POPREČNE CENE GOSTINSKIH STORITEV PO POSAMEZNIH KATEGORIJAH GOSTINSKIH OBJEKTOV  
1977 (nadaljevanje)

		din							
		Skupaj	Hoteli skupaj	Hoteli A kategorije	Hoteli B kategorije	Hoteli C kategorije	Hoteli D kategorije	Restavracije in gostilne	Samopost. restavracije
Goveji golaž	Ø 1977	20,17	28,68	-	30,76	25,31	23,07	20,71	15,77
	I. tromesečje	18,89	27,93	-	30,74	22,65	20,72	19,74	13,57
	II. tromesečje	19,80	28,66	-	30,74	26,20	22,60	20,02	16,00
	III. tromesečje	20,15	28,88	-	30,78	26,20	23,54	20,33	16,50
	IV. tromesečje	21,87	29,25	-	30,78	26,20	25,42	22,77	17,03
Sesekljan zrezek s pire krompirjem	Ø 1977	19,35	24,73	-	29,08	26,40	16,50	20,20	18,34
	I. tromesečje	18,17	24,56	-	29,08	26,40	15,90	19,29	16,69
	II. tromesečje	19,18	24,56	-	29,08	26,40	15,90	19,55	18,22
	III. tromesečje	19,78	24,73	-	29,08	26,40	16,51	20,70	18,84
	IV. tromesečje	20,27	25,07	-	29,08	26,40	17,72	21,29	29,36
Telečji paprikaš	Ø 1977	23,51	26,85	-	32,75	22,21	23,07	21,54	20,00
	I. tromesečje	22,87	25,76	-	32,75	21,89	20,72	20,84	20,00
	II. tromesečje	23,39	26,66	-	32,75	22,32	22,60	21,37	20,00
	III. tromesečje	23,68	27,08	-	32,75	22,32	23,54	21,84	20,00
	IV. tromesečje	24,13	27,92	-	32,75	22,32	25,42	22,12	20,00
Srbski pasulj z mesom	Ø 1977	19,78	28,20	-	36,26	19,66	20,60	20,51	17,79
	I. tromesečje	17,86	27,32	-	36,00	18,67	18,63	18,75	15,50
	II. tromesečje	18,09	28,15	-	36,00	20,00	20,60	19,08	15,50
	III. tromesečje	21,15	28,41	-	36,27	20,00	21,09	21,95	19,17
	IV. tromesečje	22,05	28,92	-	36,80	20,00	22,08	22,25	21,00
Džuveč s svinjskim mesom	Ø 1977	21,54	39,64	40,00	40,34	-	28,00	28,16	14,23
	I. tromesečje	20,65	39,36	40,00	39,94	-	28,00	27,63	13,05
	II. tromesečje	21,51	39,36	40,00	39,94	-	28,00	27,79	14,35
	III. tromesečje	21,84	39,82	40,00	40,60	-	28,00	28,39	14,58
	IV. tromesečje	22,17	40,02	40,00	40,89	-	28,00	28,84	14,92
Telečja rižota	Ø 1977	21,36	30,17	36,50	33,26	24,73	24,58	20,51	14,14
	I. tromesečje	20,28	29,30	35,00	33,15	24,22	22,80	19,36	13,02
	II. tromesečje	21,00	29,81	35,00	33,15	24,90	24,22	19,92	14,44
	III. tromesečje	21,45	30,55	38,00	33,37	24,90	24,93	20,41	14,44
	IV. tromesečje	22,72	31,00	38,00	33,37	24,90	26,35	22,36	14,68
Stročji fižol z mesom	Ø 1977	21,91	32,68	-	36,69	-	30,00	23,64	16,24
	I. tromesečje	22,07	32,68	-	36,69	-	30,00	25,07	15,70
	II. tromesečje	22,17	32,68	-	36,69	-	30,00	25,40	15,70
	III. tromesečje	21,58	32,68	-	36,69	-	30,00	22,01	16,57
	IV. tromesečje	21,82	32,68	-	36,69	-	30,00	22,10	17,00
Sarma	Ø 1977	20,23	26,80	-	35,42	19,17	25,49	20,82	15,76
	I. tromesečje	18,86	24,58	-	34,80	16,67	22,70	20,05	14,60
	II. tromesečje	20,19	27,34	-	34,80	20,00	26,42	20,42	15,56
	III. tromesečje	20,88	27,49	-	35,42	20,00	26,42	21,24	16,52
	IV. tromesečje	20,98	27,78	-	36,65	20,00	26,42	21,58	16,36
Piščanec v juhi	Ø 1977	17,50	26,75	33,52	29,99	24,17	23,34	17,49	13,86
	I. tromesečje	16,41	25,53	35,00	29,59	21,67	21,72	16,54	12,77
	II. tromesečje	17,30	26,73	35,00	29,59	25,00	22,80	16,70	13,83
	III. tromesečje	17,95	27,10	32,03	30,28	25,00	23,61	18,10	14,30
	IV. tromesečje	18,32	27,63	32,06	30,49	25,00	25,23	18,64	14,53

11. POPREČNE CENE GOSTINSKIH STORITEV PO POSAMEZNIH KATEGORIJAH GOSTINSKIH OBJEKTOV  
1977 (nadaljevanje)

din

		Skupaj	Hoteli skupaj	Hoteli A kategorije	Hoteli B kategorije	Hoteli C kategorije	Hoteli D kategorije	Restavracije in gostilne	Samopotr. restavracije
<b>PEČENKE IN JEDI PO NAROČILU</b>									
Prašičja pečenka	∅ 1977	43,10	43,10	-	46,65	40,00	-	-	-
	I. tromesečje	45,23	45,23	-	46,65	40,00	-	-	-
	II. tromesečje	42,39	42,39	-	46,65	40,00	-	-	-
	III. tromesečje	42,39	42,39	-	46,65	40,00	-	-	-
	IV. tromesečje	42,39	42,39	-	46,65	40,00	-	-	-
Svinjska pečenka	∅ 1977	29,23	41,15	44,00	41,35	49,29	29,07	30,03	18,13
	I. tromesečje	27,53	39,39	42,00	40,35	43,88	26,80	28,30	16,50
	II. tromesečje	28,75	40,69	42,00	41,08	49,47	28,40	29,27	18,00
	III. tromesečje	29,67	42,15	46,00	41,99	59,90	29,47	30,05	18,67
	IV. tromesečje	30,99	42,40	46,00	41,99	51,90	31,60	32,50	19,33
Telečja pečenka	∅ 1977	39,44	45,47	50,00	42,92	57,24	29,47	32,93	22,83
	I. tromesečje	37,92	44,26	48,00	42,27	53,97	28,88	30,69	22,00
	II. tromesečje	38,59	44,73	48,00	42,57	57,28	28,88	31,92	22,00
	III. tromesečje	40,18	46,43	52,00	43,41	58,88	29,47	33,40	23,33
	IV. tromesečje	41,00	46,47	52,00	43,41	58,88	30,66	35,70	24,00
Ocvrt piščanec	∅ 1977	35,39	40,75	46,93	40,15	39,57	36,12	36,57	19,79
	I. tromesečje	34,05	39,25	44,54	39,05	39,47	33,62	35,16	19,00
	II. tromesečje	34,40	39,46	44,54	39,05	39,60	34,79	35,54	19,56
	III. tromesečje	35,24	40,71	45,46	40,32	39,60	36,99	36,17	20,15
	IV. tromesečje	37,88	43,59	53,16	42,19	39,60	39,09	39,41	20,44
Čevapčiči	∅ 1977	3,57	3,85	4,24	3,80	3,70	3,69	3,30	1,55
	I. tromesečje	3,47	3,80	4,10	3,77	3,70	3,59	3,16	1,40
	II. tromesečje	3,53	3,80	4,10	3,77	3,70	3,59	3,27	1,60
	III. tromesečje	3,55	3,84	4,15	3,80	3,70	3,70	3,30	1,60
	IV. tromesečje	3,74	3,97	4,61	3,86	3,70	3,91	3,49	1,63
Ražnjiči	∅ 1977	13,06	13,81	18,56	12,79	12,09	14,73	12,84	5,86
	I. tromesečje	12,62	13,46	17,88	12,67	11,86	13,82	12,27	5,33
	II. tromesečje	12,82	13,56	17,88	12,67	12,10	14,11	12,55	6,00
	III. tromesečje	13,15	13,88	18,44	12,88	12,10	15,00	12,96	6,00
	IV. tromesečje	13,67	14,35	20,04	12,95	12,31	16,00	13,60	6,11
Dunajski zrezek	∅ 1977	35,75	47,51	56,41	45,72	48,15	41,13	37,31	17,85
	I. tromesečje	34,09	46,54	55,00	45,17	47,73	39,48	35,15	15,66
	II. tromesečje	35,23	46,66	55,00	45,17	48,30	39,92	36,45	18,09
	III. tromesečje	36,24	47,80	56,20	46,14	48,30	41,71	37,96	18,47
	IV. tromesečje	37,47	49,03	59,47	46,40	48,30	43,43	39,69	19,20
Naravni zrezek	∅ 1977	37,83	46,82	56,05	46,47	43,56	40,28	38,40	17,59
	I. tromesečje	35,83	45,84	54,60	46,07	42,87	38,32	35,20	15,38
	II. tromesečje	37,51	46,08	54,60	46,07	43,80	39,12	38,29	17,87
	III. tromesečje	38,43	47,16	55,96	46,88	43,80	40,80	39,34	18,21
	IV. tromesečje	39,53	48,20	59,04	46,88	43,80	42,80	40,78	18,93
Lignji (kalamari)	∅ 1977	38,08	40,73	41,50	42,83	35,00	36,02	36,83	-
	I. tromesečje	35,03	39,12	40,00	40,80	35,00	35,00	33,10	-
	II. tromesečje	37,02	39,12	40,00	40,80	35,00	35,00	36,03	-
	III. tromesečje	39,42	41,78	43,00	43,99	35,00	37,05	38,31	-
	IV. tromesečje	40,87	42,93	43,00	45,74	35,00	37,05	39,89	-

11. POPREČNE CENE GOSTINSKIH STORITEV PO POSAMEZNIH KATEGORIJAH GOSTINSKIH OBJEKTOV  
1977 (nadaljevanje)

din

		Skupaj	Hoteli skupaj	Hoteli A kategorije	Hoteli B kategorije	Hoteli C kategorije	Hoteli D kategorije	Restavracije in gostilne	Samopostr. restavracije
<b>PRIKUHE</b>									
Pražen krompir	Ø 1977	6,79	9,25	10,53	9,42	9,08	7,00	6,72	5,90
	I. tromesečje	6,45	8,94	10,00	9,20	8,94	6,55	6,14	5,67
	II. tromesečje	6,57	9,03	10,00	9,20	9,13	7,04	6,51	5,67
	III. tromesečje	7,07	9,38	10,92	9,47	9,13	7,12	7,01	6,23
	IV. tromesečje	7,07	9,64	11,19	9,82	9,13	7,27	7,23	6,01
Fižol v prikuhi	Ø 1977	9,09	10,55	10,83	11,81	8,13	8,81	8,53	7,87
	I. tromesečje	8,69	9,94	10,00	11,35	7,84	8,08	8,28	7,60
	II. tromesečje	8,77	10,06	10,00	11,35	8,23	8,44	8,33	7,60
	III. tromesečje	9,13	10,39	10,00	11,87	8,23	8,96	8,72	7,03
	IV. tromesečje	9,78	11,84	13,33	12,67	8,23	9,76	8,72	8,25
Mešana zelenjava	Ø 1977	9,90	12,09	10,83	13,86	8,32	8,34	8,02	8,16
	I. tromesečje	9,53	11,61	10,00	13,54	8,06	7,69	7,68	8,02
	II. tromesečje	9,64	11,69	10,00	13,54	8,41	8,10	7,86	8,02
	III. tromesečje	9,93	11,97	10,00	13,93	8,41	8,53	8,28	8,24
	IV. tromesečje	10,46	13,07	13,33	14,43	8,41	9,05	8,28	8,35
Grah v zrnju	Ø 1977	9,71	12,03	14,00	10,67	10,58	8,92	8,12	5,84
	I. tromesečje	9,33	11,51	13,40	10,22	10,23	8,36	7,72	5,81
	II. tromesečje	9,37	11,58	13,40	10,22	10,70	8,36	7,74	5,81
	III. tromesečje	9,83	12,13	14,08	10,82	10,70	8,99	8,33	5,87
	IV. tromesečje	10,34	12,92	15,15	11,45	10,70	10,00	8,70	5,90
Tjestenine	Ø 1977	7,21	8,79	-	9,42	8,92	6,92	6,96	6,32
	I. tromesečje	7,08	8,63	-	9,36	8,75	6,46	6,69	6,32
	II. tromesečje	7,16	8,79	-	9,36	8,98	7,00	6,82	6,32
	III. tromesečje	7,25	8,87	-	9,48	8,98	7,06	7,03	6,32
	IV. tromesečje	7,35	8,90	-	9,48	8,98	7,19	7,31	6,32
Dušen riž	Ø 1977	7,50	9,16	9,61	9,57	7,81	7,46	7,06	5,85
	I. tromesečje	7,23	8,86	9,18	9,50	7,47	6,78	6,77	5,60
	II. tromesečje	7,30	8,96	9,18	9,50	7,93	7,27	6,89	5,60
	III. tromesečje	7,62	9,29	9,77	9,64	7,93	7,63	7,14	6,00
	IV. tromesečje	7,88	9,56	10,32	9,64	7,93	8,17	7,43	6,20
Ocvrt krompir	Ø 1977	7,95	9,71	10,60	9,79	8,86	8,22	7,61	5,68
	I. tromesečje	7,64	9,36	10,00	9,58	8,68	7,53	7,28	5,48
	II. tromesečje	7,71	9,43	10,00	9,58	8,92	8,00	7,36	5,48
	III. tromesečje	8,19	9,88	10,70	10,00	8,92	8,38	7,73	6,29
	IV. tromesečje	8,30	10,18	11,70	10,00	8,92	9,00	8,08	5,48
<b>SOLATE</b>									
Krompirjeva solata	Ø 1977	7,27	9,29	11,26	9,44	8,00	7,47	7,17	5,41
	I. tromesečje	7,01	8,93	10,65	9,14	7,69	7,15	6,85	5,34
	II. tromesečje	7,09	9,04	10,65	9,14	8,11	7,58	6,96	5,34
	III. tromesečje	7,33	9,38	11,30	9,54	8,11	7,58	7,22	5,45
	IV. tromesečje	7,67	9,82	12,47	9,94	8,11	7,58	7,69	5,51
Mešana solata	Ø 1977	8,11	10,75	11,79	10,72	8,85	9,80	7,75	5,70
	I. tromesečje	7,76	10,24	11,08	10,30	8,59	8,97	7,43	5,50
	II. tromesečje	7,78	10,27	11,08	10,30	8,94	9,12	7,44	5,50
	III. tromesečje	8,16	10,79	11,44	10,89	8,94	10,01	7,77	5,83
	IV. tromesečje	8,75	11,73	13,57	11,42	8,94	11,12	8,35	6,00

11. POPREČNE CENE GOSTINSKIH STORITEV PO POSAMEZNIH KATEGORIJAH GOSTINSKIH OBJEKTOV  
1977 (nadaljevanje)

din

		Skupaj	Hoteli skupaj	Hoteli A kategorije	Hoteli B kategorije	Hoteli C kategorije	Hoteli D kategorije	Restavracije in gostilne	Samopopr. restavracije
Zelena solata	Ø 1977	7,45	9,90	11,18	10,14	9,26	8,26	7,00	5,27
	I. tromesečje	7,15	9,46	10,52	9,72	9,09	7,82	6,67	5,20
	II. tromesečje	7,20	9,50	10,52	9,72	9,32	7,94	6,77	5,20
	III. tromesečje	7,52	10,00	11,04	10,27	9,32	8,57	7,06	5,33
	IV. tromesečje	7,93	10,66	12,64	10,88	9,32	8,73	7,52	5,39
Paradižnikova mezga	Ø 1977	9,21	11,66	11,95	12,21	11,20	9,71	8,70	5,66
	I. tromesečje	8,93	11,29	11,26	11,93	12,00	9,41	8,40	5,53
	II. tromesečje	9,05	11,54	11,26	12,33	12,00	9,65	8,47	5,53
	III. tromesečje	9,43	11,59	11,68	12,30	10,68	9,96	8,94	6,39
	IV. tromesečje	9,46	12,23	13,61	12,30	10,68	9,82	9,01	5,21
Rdeča pesa v solati	Ø 1977	7,64	9,81	11,21	9,82	9,46	7,86	7,14	4,80
	I. tromesečje	7,37	9,47	10,57	9,52	9,38	7,60	6,87	4,67
	II. tromesečje	7,43	9,51	10,57	9,52	9,49	7,77	6,97	4,67
	III. tromesečje	7,67	9,86	11,14	9,61	9,49	7,98	7,13	4,89
	IV. tromesečje	8,10	10,41	12,57	10,36	9,49	8,09	7,62	5,00
Zeljnata	Ø 1977	7,36	9,94	11,27	10,70	8,48	7,26	7,43	4,76
	I. tromesečje	7,09	9,58	10,66	10,44	8,24	7,01	7,09	4,59
	II. tromesečje	7,15	9,67	10,66	10,44	8,56	7,28	7,20	4,59
	III. tromesečje	7,48	9,99	11,32	10,79	8,56	7,37	7,61	4,86
	IV. tromesečje	7,74	10,42	12,45	11,14	8,56	7,41	7,82	5,00
Palačinke	Ø 1977	6,63	8,02	6,16	9,22	15,22	5,75	6,04	4,81
	I. tromesečje	6,25	7,76	6,00	9,01	14,99	5,36	5,57	4,38
	II. tromesečje	6,51	7,96	6,00	9,11	15,30	5,88	5,79	4,91
	III. tromesečje	6,81	8,18	6,33	9,39	15,30	5,88	6,25	4,97
	IV. tromesečje	6,96	8,18	6,33	9,39	15,30	5,88	6,56	5,00
Torta, 1 kos	Ø 1977	9,75	13,24	15,41	12,43	7,96	14,55	8,67	5,16
	I. tromesečje	9,22	12,97	15,00	12,28	7,86	13,95	7,90	4,77
	II. tromesečje	9,50	12,98	15,00	12,28	8,00	13,99	8,26	5,30
	III. tromesečje	9,92	13,41	15,50	12,58	8,00	14,90	8,84	5,30
	IV. tromesečje	10,39	13,62	16,17	12,58	8,00	15,37	9,67	5,30
Beli in polbeli kruh	Ø 1977	1,13	1,19	1,55	1,16	1,08	1,34	1,09	1,03
	I. tromesečje	1,06	1,10	1,50	1,08	1,03	1,19	1,04	0,95
	II. tromesečje	1,08	1,13	1,50	1,08	1,10	1,32	1,05	1,05
	III. tromesečje	1,13	1,25	1,60	1,22	1,10	1,41	1,06	1,05
	IV. tromesečje	1,25	1,29	1,60	1,27	1,10	1,45	1,24	1,10
Črni kruh	Ø 1977	0,87	1,16	1,55	1,08	1,16	1,13	1,10	0,61
	I. tromesečje	0,82	1,08	1,50	0,99	1,07	1,04	1,03	0,60
	II. tromesečje	0,84	1,11	1,50	0,99	1,20	1,12	1,04	0,60
	III. tromesečje	0,86	1,19	1,60	1,10	1,20	1,17	1,06	0,60
	IV. tromesečje	0,96	1,28	1,60	1,26	1,20	1,20	1,28	0,63
ALKOHOLNE PIJAČE									
Pivo, steklenica	Ø 1977	8,90	10,76	13,07	11,43	10,23	8,60	8,19	6,73
	I. tromesečje	8,59	10,54	12,69	11,32	9,98	8,24	7,85	6,32
	II. tromesečje	8,74	10,65	12,69	11,32	10,32	8,39	7,99	6,64
	III. tromesečje	8,78	10,88	13,46	11,55	10,32	8,64	8,19	6,96
	IV. tromesečje	9,31	10,99	13,46	11,55	10,32	9,14	8,74	7,02

11. POPREČNE CENE GOSTINSKIH STORITEV PO POSAMEZNIH KATEGORIJAH GOSTINSKIH OBJEKTOV  
1977 (nadaljevanje)

		din							
		Skupaj	Hoteli skupaj	Hoteli A kategorije	Hoteli B kategorije	Hoteli C kategorije	Hoteli D kategorije	Restavracije in gostilne	Samoposr. restavracije
Vino namizno	Ø 1977	50,91	56,96	64,64	61,73	45,83	47,38	44,81	42,86
	I. tromesečje	49,26	55,23	62,55	61,00	41,67	45,90	43,38	40,10
	II. tromesečje	50,11	55,99	62,55	60,73	46,67	45,90	44,00	43,78
	III. tromesečje	51,10	57,28	65,10	61,60	47,50	47,32	44,77	43,78
	IV. tromesečje	53,20	59,37	68,37	63,60	47,50	50,42	47,11	43,78
Žganje 40 %	Ø 1977	8,41	10,66	13,78	10,95	11,42	7,68	7,11	6,37
	I. tromesečje	8,15	10,37	13,43	10,76	10,71	7,44	6,87	6,00
	II. tromesečje	8,27	10,53	13,43	10,83	11,45	7,62	6,92	6,50
	III. tromesečje	8,47	10,85	14,00	11,11	11,76	7,84	7,08	6,50
	IV. tromesečje	8,78	10,90	14,29	11,11	11,76	7,84	7,59	6,50
Vinjak s sodo	Ø 1977	10,18	11,75	16,21	12,29	10,33	8,15	9,19	8,77
	I. tromesečje	9,80	11,34	15,76	11,91	9,94	7,69	8,87	7,80
	II. tromesečje	10,06	11,62	15,76	12,12	10,39	8,13	9,05	9,10
	III. tromesečje	10,29	11,99	16,49	12,58	10,51	8,32	9,20	9,10
	IV. tromesečje	10,59	12,08	16,85	12,58	10,51	8,46	9,66	9,10
Domači brandy (konjak)	Ø 1977	7,23	8,51	10,13	8,58	9,07	5,98	6,28	5,37
	I. tromesečje	6,91	8,15	9,77	8,40	8,23	5,86	6,00	5,00
	II. tromesečje	7,13	8,50	9,77	8,53	9,28	6,07	6,10	5,50
	III. tromesečje	7,30	8,66	10,36	8,71	9,40	5,86	6,29	5,50
	IV. tromesečje	7,59	8,77	10,63	8,71	9,40	6,14	6,75	5,50
BREZALKOHOLNE PIJAČE									
Sodavica	Ø 1977	4,53	5,46	6,98	5,13	5,59	5,03	3,96	3,50
	I. tromesečje	4,33	5,32	6,78	5,10	5,59	4,56	3,78	2,00
	II. tromesečje	4,52	5,43	6,78	5,10	5,59	5,08	3,92	4,00
	III. tromesečje	4,59	5,49	7,00	5,10	5,59	5,20	4,01	4,00
	IV. tromesečje	4,71	5,62	7,37	5,23	5,59	5,28	4,13	4,00
Slatina	Ø 1977	9,21	10,82	11,75	10,40	11,18	10,91	7,59	7,00
	I. tromesečje	8,66	10,45	11,35	10,14	11,18	10,03	7,06	4,03
	II. tromesečje	9,11	10,66	11,35	10,14	11,18	11,04	7,45	7,99
	III. tromesečje	9,37	10,97	11,80	10,56	11,18	11,22	7,67	7,99
	IV. tromesečje	9,73	11,21	12,53	10,78	11,18	11,37	8,20	7,99
Gazirani sadni sokovi	Ø 1977	7,48	8,73	11,75	9,16	9,06	6,85	6,70	5,90
	I. tromesečje	7,17	8,43	11,50	8,89	8,63	6,56	6,38	5,60
	II. tromesečje	7,40	8,69	11,50	9,08	9,18	6,83	6,55	6,00
	III. tromesečje	7,55	8,85	12,00	9,34	9,18	6,83	6,73	6,00
	IV. tromesečje	7,81	8,96	12,00	9,34	9,25	7,19	7,16	6,00
Kava, prava turška	Ø 1977	6,54	7,01	8,31	7,55	6,71	6,09	5,36	6,37
	I. tromesečje	6,03	6,44	8,07	6,85	5,73	5,68	4,98	6,00
	II. tromesečje	6,49	6,95	8,20	7,49	6,79	6,01	5,29	6,50
	III. tromesečje	6,77	7,27	8,50	7,93	7,18	6,18	5,51	6,50
	IV. tromesečje	6,90	7,39	8,50	7,93	7,18	6,51	5,69	6,50
Ekspres kava	Ø 1977	6,07	6,70	8,31	7,54	6,50	5,33	4,59	3,97
	I. tromesečje	5,57	6,17	8,07	6,85	5,58	5,00	4,18	3,28
	II. tromesečje	5,95	6,54	8,20	7,48	6,49	5,00	4,52	4,21
	III. tromesečje	6,29	6,93	8,50	7,93	6,98	5,34	4,76	4,21
	IV. tromesečje	6,51	7,18	8,50	7,93	6,98	6,00	4,90	4,21

11. POPREČNE CENE GOSTINSKIH STORITEV PO POSAMEZNIH KATEGORIJAH GOSTINSKIH OBJEKTOV  
1977 (nadaljevanje)

		din							
		Skupaj	Hoteli skupaj	Hoteli A kategorije	Hoteli B kategorije	Hoteli C kategorije	Hoteli D kategorije	Restavracije in gostilne	Samopostr. restavracije
Pravi čaj (samo z limono)	Ø 1977	6,64	8,01	12,01	8,21	8,88	5,23	5,24	3,29
	I. tromesečje	6,31	7,79	11,56	8,06	8,74	4,93	4,82	2,70
	II. tromesečje	6,45	7,82	11,56	8,10	8,92	4,93	4,96	3,48
	III. tromesečje	6,82	8,14	12,45	8,33	8,92	5,23	5,51	3,48
	IV. tromesečje	6,97	8,30	12,45	8,33	8,92	5,84	5,67	3,48
Limonada	Ø 1977	8,85	10,07	12,23	10,08	10,63	7,25	8,05	8,00
	I. tromesečje	8,58	9,74	11,80	9,72	10,46	6,92	7,76	8,00
	II. tromesečje	8,71	9,86	11,80	9,72	10,68	7,36	7,93	8,00
	III. tromesečje	9,03	10,33	12,60	10,44	10,68	7,36	8,21	8,00
	IV. tromesečje	9,08	10,35	12,73	10,44	10,68	7,36	8,29	8,00
Coca cola, Pepsi cola, Schweppes, Tonic	Ø 1977	7,63	8,79	9,84	9,24	9,07	7,57	6,95	5,90
	I. tromesečje	7,16	8,28	9,50	8,89	8,66	6,77	6,48	5,60
	II. tromesečje	7,58	8,76	9,50	9,08	9,18	7,74	6,85	6,00
	III. tromesečje	7,71	8,93	10,00	9,34	9,18	7,78	6,97	6,00
	IV. tromesečje	8,05	9,16	10,33	9,63	9,25	8,00	7,48	6,00
<b>PRENOČIŠČA ZA DOMAČE GOSTE (z zajtrkom)</b>									
Prenočišče v sobi z eno posteljo brez kopalnice	Ø 1977	127,44	127,74	-	134,63	113,43	103,54	91,00	-
	I. tromesečje	119,81	120,10	-	126,30	104,43	98,60	91,00	-
	II. tromesečje	127,08	127,20	-	134,30	108,96	103,91	91,00	-
	III. tromesečje	131,02	131,42	-	138,30	122,30	105,84	91,00	-
	IV. tromesečje	131,86	132,28	-	139,63	118,03	105,84	91,00	-
Prenočišče v sobi z dvema posteljama brez kopalnice	Ø 1977	100,44	102,55	-	109,68	100,08	91,55	85,00	100,44
	I. tromesečje	95,25	96,65	-	103,32	93,83	86,52	85,00	95,25
	II. tromesečje	100,41	102,51	-	109,69	96,56	92,26	85,00	100,41
	III. tromesečje	103,27	105,77	-	112,87	107,93	93,83	85,00	103,27
	IV. tromesečje	102,86	105,30	-	112,87	102,03	93,83	85,00	102,86
Prenočišče v sobi z eno posteljo s kopalnico	Ø 1977	202,29	203,33	205,88	214,57	129,57	-	151,70	-
	I. tromesečje	197,21	198,38	206,64	206,98	123,64	-	140,00	-
	II. tromesečje	201,36	202,61	205,34	214,50	124,57	-	140,00	-
	III. tromesečje	207,28	208,18	205,34	220,51	134,64	-	163,33	-
	IV. tromesečje	203,34	204,15	206,21	216,31	126,44	-	163,50	-
Prenočišče v sobi z dvema posteljama s kopalnico	Ø 1977	157,38	157,79	175,36	157,40	93,84	110,66	116,70	-
	I. tromesečje	153,40	153,84	176,68	151,35	90,52	104,00	110,00	-
	II. tromesečje	156,79	157,26	174,43	157,25	91,12	110,67	110,00	-
	III. tromesečje	160,66	161,03	174,43	161,88	101,42	114,00	123,50	-
	IV. tromesečje	158,69	159,05	175,92	159,15	92,32	114,00	123,50	-

## 12. INDEKSI CEN INDUSTRIJSKIH IZDELKOV PRI PROIZVAJALCU

ø 75 = 100

	1962	1963	1964	1965	1966	1967	1968	1969	1970	1971	1972	1973	1974	1976
SKUPAJ	25	26	27	31	35	35	36	37	42	48	52	59	79	106
Premogovništvo	12	12	13	19	21	21	22	22	25	36	43	50	73	108
Naftna industrija	24	24	24	24	26	26	26	26	26	41	50	58	91	100
Črna metalurgija	17	17	18	22	26	26	26	27	30	43	48	55	77	105
Barvna metalurgija	21	22	23	30	36	36	36	38	43	48	51	58	82	102
Nekovinska industrija	19	19	19	24	28	30	29	32	35	39	44	51	75	111
Kovinska industrija	29	28	29	30	33	35	35	36	41	48	51	59	75	109
Elektroindustrija	56	55	56	62	61	65	65	66	67	73	77	79	92	104
Kemična industrija	22	23	25	27	30	31	31	31	33	38	41	47	78	101
Industrija gradbenega materiala	19	22	25	30	33	35	37	38	42	51	57	62	82	104
Lesna industrija	25	25	27	29	32	32	35	40	46	48	48	52	78	100
Papirna industrija	30	30	32	36	37	37	38	38	53	58	61	66	86	104
Tekstilna industrija	28	28	29	33	37	37	38	39	41	48	53	62	78	101
Usnjarska industrija	33	33	33	39	43	45	46	47	50	55	65	79	90	112
Gumarska industrija	41	41	41	39	39	39	39	39	43	49	55	58	80	99
Živilska industrija	17	18	21	29	35	36	36	36	40	47	53	61	77	109
Tobačna industrija	36	36	52	41	24	26	27	29	29	38	54	65	77	115
Izraba gozdov	19	19	22	27	32	32	35	36	43	44	44	53	79	107

## 13. INDEKSI CEN INDUSTRIJSKIH IZDELKOV PRI PROIZVAJALCIH V LETU 1977

Ø 1976 = 100

	Ø leta	I	II	III	IV	V	VI
SKUPAJ	109	105	106	106	106	107	108
Sredstva za delo	107	104	105	105	105	105	105
Reprodukcijski material	108	106	107	105	106	106	107
Blago za široko porabo	110	105	106	107	107	108	109
Ostalo	104	103	103	103	104	104	104
Elektroenergija	114	124	137	104	104	104	104
Pridobivanje premoga	115	115	115	115	115	115	115
Rjavi premog	115	115	115	115	115	115	115
Lignit	115	115	115	115	115	115	115
Proizvodnja naftnih derivatov	111	100	100	113	113	113	113
Bencin 86 okt.	116	100	100	119	119	119	119
Plinsko olje D-2	119	100	100	123	123	123	123
Črna metalurgija	109	105	105	106	106	106	106
Proizv. valj. vleč. kov. jekla	109	106	106	106	106	106	106
Proizv. ferolegur	111	103	103	113	113	113	113
Pridob. rud. barv. kovin	89	104	88	88	88	88	88
Pridob. svin. cink. rude	89	104	88	88	88	88	88
Proizvodnja barvastih kovin	113	104	104	104	115	115	115
Rafinirani svinec	113	101	100	100	119	119	119
Aluminij v ingotih	124	109	109	109	127	127	127
Predelava barvastih kovin	112	104	105	105	113	113	113
Predelava aluminija	121	107	109	110	124	124	124
Predelava bakra in bakrenih zlitin	107	105	105	105	105	105	105
Predelava svinca	120	102	102	102	127	127	127
Predelava cinka	105	100	100	100	106	106	106
Proizvodnja nekov. rudnin	127	124	125	125	125	125	125
Proizv. magnezita in gline	110	108	108	108	108	108	108
Proizv. kremenčevega peska	108	104	104	104	104	104	104
Proizv. dr. nekov. rudnin	109	109	109	109	109	109	109
Proizv. morske soli	211	203	212	212	212	212	212
Predelava nekov. rudnin	105	105	105	105	105	105	105
Proizv. stekla	101	100	100	100	100	100	100
Proizv. porcelana in keramike	102	100	100	100	100	103	103
Proizv. azbestnih izdelkov	110	110	110	110	110	110	110
Proizv. grafitnih izdelkov	100	100	100	100	100	100	100
Predel. dr. nekovinskih rudnin	108	108	108	108	108	108	108



## 13. INDEKSI CEN INDUSTRIJSKIH IZDELKOV PRI PROIZVAJALCIH V LETU 1977 (nadaljevanje)

Ø 1976 = 100

	VII	VIII	IX	X	XI	XII
SKUPAJ	109	110	112	112	112	113
Sredstva za delo	106	107	109	109	109	110
Reprodukcijski material	107	109	111	112	110	110
Blago za široko porabo	111	112	114	114	115	117
Ostalo	104	104	104	104	104	104
Elektroenergija	104	104	137	137	104	104
Pridobivanje premoga	115	115	115	115	115	115
Rjaví premog	115	115	115	115	115	115
Lignit	115	115	115	115	115	115
Proizvodnja naftnih derivatov	113	113	113	113	113	113
Bencin 86 okt.	119	119	119	119	119	119
Plinsko olje D-2	123	123	123	123	123	123
Črna metalurgija	106	114	114	114	114	114
Proizv. valj. vleč. kov. jekla	106	114	114	114	114	114
Proizv. ferolegur	113	113	113	113	113	113
Pridob. rud. barv. kovin	88	88	88	85	85	85
Pridob. svin. cink. rude	88	88	88	85	85	85
Proizvodnja barvastih kovin	115	115	115	115	118	118
Rafinirani svinec	119	119	119	113	113	113
Aluminij v ingotih	127	127	127	127	135	135
Predelava barvastih kovin	114	114	114	114	116	116
Predelava aluminija	124	124	124	124	130	130
Predelava bakra in bakr. zlitin	108	108	108	108	108	108
Predelava svinca	127	127	127	122	122	122
Predelava cinka	106	106	106	106	106	106
Proizvodnja nekov. rudnin	125	125	125	125	138	138
Proizv. magnezita in gline	108	108	108	108	117	117
Proizv. kremenčevega peska	104	104	104	104	129	129
Proizv. dr. nekov. rudnin	107	109	109	109	109	109
Proizv. morske soli	212	212	212	212	212	212
Predelava nekov. rudnin	105	105	106	106	106	106
Proizv. stekla	100	100	104	104	104	104
Proizv. porcelana in keramike	103	103	103	103	103	103
Proizv. azbestnih izdelkov	110	110	110	110	110	110
Proizv. grafitnih izdelkov	100	100	100	100	100	100
Predel. dr. nekovinskih rudnin	108	108	108	108	108	108

## 13. INDEKSI CEN INDUSTRIJSKIH IZDELKOV PRI PROIZVAJALCIH 1977 (nadaljevanje)

Ø 1976 = 100

	Ø leta	I	II	III	IV	V	VI
Predelava kovin	107	103	106	106	107	107	107
Proizvodnja litih, kovanih in stiskanih izd.	107	100	106	106	107	107	107
Proizv. kov. instal. materiala	102	101	101	101	101	101	101
Proizvodnja orodja	108	105	105	105	105	105	105
Proizv. kovinske embalaže	109	109	109	109	109	109	109
Proizv. žičnih izdelkov	106	100	105	105	107	107	107
Proizv. dr. kov. repromateriala	108	106	106	106	107	107	107
Proizv. drugih kov. izdelkov	108	107	108	108	108	108	108
Strojegradnja	104	102	103	103	103	103	103
Proizv. gradbenih in rudarskih str. in naprav	111	109	109	109	109	109	109
Proizv. strojev za obdelavo lesa	109	100	100	100	99	99	99
Proizv. drugih strojev in naprav	100	100	100	100	100	100	100
Proizv. kmetijskih strojev	114	104	110	110	110	110	110
Proizv. prometnih sredstev	111	105	105	107	107	07	107
Proizv. firmih vozil	100	100	100	100	100	100	100
Proizv. motorjev	136	132	132	132	132	132	132
Proizv. tovornjakov in posebnih vozil	112	107	107	110	110	110	110
Proizv. oseb. avtomobilov	107	102	102	102	102	02	102
Proizv. motornih koles in mopedov	118	98	99	99	99	10	110
Proizv. koles	110	100	105	105	105	05	105
Proizv. elektr. strojev, aparatov	109	106	106	106	107	09	109
Proizv. električnih strojev	103	100	100	100	100	100	100
Proizv. delov elektronskih aparatov	102	100	100	100	100	100	100
Proizv. RTV aparatov	115	106	106	106	106	117	117
Proizv. komunikacijskih naprav	102	102	102	102	102	102	102
Proizv. merilne opreme	112	109	109	109	109	109	109
Proizv. kablov	123	107	107	107	128	128	128
Proizv. termičnih aparatov	108	107	107	107	107	107	107
Proizv. hladilnih aparatov	108	108	108	108	108	108	108
Proizv. aparatov za pranje	107	107	107	107	107	107	107
Proizv. elektroinst. mat.	106	100	100	100	100	109	109
Proizv. akumulatorjev in galv. el.	117	109	109	109	120	120	120
Proizv. neomenjenih el. izd.	108	103	107	107	107	107	107
Proizv. bazičnih kem. izd.	103	100	102	102	104	104	104
Proizv. kemikalij	105	101	103	104	106	106	106
Proizv. kemikalij za kmetijstvo	97	97	98	98	98	97	97
Proizv. plastičnih mas	100	100	100	100	100	100	100
Predelava kemičnih izd.	103	102	102	102	102	102	103
Proizv. zdravil	100	100	100	100	100	100	100
Proizv. mil in kozmetike	105	103	102	102	102	102	106
Proizv. barv in lakov	101	101	101	101	101	101	101
Proizv. plastične embalaže	100	100	100	100	100	100	100
Proizv. drugih kem. izd.	107	106	106	106	106	106	106

## 13. INDEKSI CEN INDUSTRIJSKIH IZDELKOV PRI PROIZVAJALCIH V LETU 1977 (nadaljevanje)

Ø 1976 = 100

	VII	VIII	IX	X	XI	XII
Predelava kovin	107	107	108	108	108	108
Proizvodnja litih, kovanih in stiskanih izd.	107	107	107	109	109	109
Proizv. kov. instal. materiala	101	104	104	104	104	104
Proizvodnja orodja	105	111	111	111	111	111
Proizv. kovinske embalaže	109	109	109	109	109	109
Proizv. žičnih izdelkov	107	107	107	107	107	107
Proizv. dr. kov. repromateriala	109	107	108	109	109	110
Proizv. drugih kov. izdelkov	108	109	109	109	109	109
Strojegradnja	104	106	106	106	106	107
Proizv. gradbenih in rudarskih str. in naprav	112	112	112	112	112	118
Proizv. strojev za obdelavo lesa	118	118	118	118	118	118
Proizv. drugih strojev in naprav	100	100	100	100	100	100
Proizv. kmetijskih strojev	110	121	121	121	121	121
Proizv. prometnih sredstev	113	113	117	117	118	118
Proizv. tirnih vozil	100	100	100	100	100	100
Proizv. motorjev	132	132	143	143	143	143
Proizv. tovornjakov in posebnih vozil	110	110	115	115	117	117
Proizv. oseb. avtomobilov	111	111	111	111	114	114
Proizv. motornih koles in mopedov	133	133	133	133	133	133
Proizv. koles	105	105	122	122	122	122
Proizv. elektr. strojev, aparatov	109	110	110	110	111	111
Proizv. električnih strojev	103	104	104	104	104	111
Proizv. delov elektronskih aparatov	100	100	100	100	113	113
Proizv. RTV aparatov	117	122	122	122	122	122
Proizv. komunikacijskih naprav	102	102	102	102	102	105
Proizv. merilne opreme	109	109	109	120	120	120
Proizv. kablov	128	128	128	128	131	131
Proizv. termičnih aparatov	108	109	109	109	109	109
Proizv. hladilnih aparatov	108	108	108	108	108	108
Proizv. aparatov za pranje	107	107	107	107	107	107
Proizv. elektroinst. mat.	109	109	109	109	109	109
Proizv. akumulatorjev in galv. el.	120	120	120	120	120	120
Proizv. neomenjenih el. izd.	110	110	110	110	110	110
Proizv. bazičnih kem. izd.	104	104	104	104	104	104
Proizv. kemikalij	106	106	106	106	106	106
Proizv. kemikalij za kmetijstvo	97	97	97	97	97	97
Proizv. plastičnih mas	100	100	100	100	100	100
Predelava kemičnih izd.	103	103	103	104	104	104
Proizv. zdravil	100	100	100	100	100	100
Proizv. mil in kozmetike	106	106	106	107	107	107
Proizv. barv in lakov	101	101	102	102	102	102
Proizv. plastične embalaže	100	100	100	100	100	100
Proizv. drugih kem. izd.	107	107	107	109	111	111

## 13. INDEKSI CEN INDUSTRIJSKIH IZDELKOV PRI PROIZVAJALCIH V LETU 1977 (nadaljevanje)

1976 = 100

	Ø leta	I	II	III	IV	V	VI
Proizv. kamna in peska	105	102	102	102	102	102	102
Proizv. kamna	108	107	107	107	107	107	107
Proizv. gramoza in peska	104	100	100	100	100	100	100
Proizv. gradbenega materiala	113	109	111	111	111	111	113
Proizv. apna	112	100	109	109	109	109	116
Proizv. cementa	109	107	107	107	107	107	107
Proizv. opeke	109	103	103	103	103	103	109
Proizv. azbestno cementnih izd.	121	120	120	120	120	120	120
Proizv. gradbenih predizdelkov	109	106	106	106	106	106	106
Proizv. bitumenskih izd.	106	98	107	107	106	106	106
Proizv. žaganega lesa in plošč	101	100	100	100	101	101	101
Proizv. žaganega lesa	100	100	100	100	100	100	100
Proizv. furnirja in plošč	102	100	100	100	102	102	102
Proizv. konč. les. izd.	103	102	102	102	102	102	102
Proizv. pohištva	102	100	100	101	101	101	101
Proizv. embalaže	100	100	100	100	100	100	100
Proizv. elementov za gradb.	105	105	105	105	105	105	105
Proizv. in pred. papirja	108	107	107	107	107	107	107
Proizv. celuloze in papirja	106	105	105	105	105	105	105
Proizv. papirne embalaže	106	106	106	106	106	106	106
Druga predelava papirja	116	116	116	116	116	116	116
Proizv. tekstilne preje in tkanin	109	103	103	103	103	103	107
Proizv. vlaken in prej	114	103	103	103	103	103	122
Proizv. bomb. tkanin	111	104	104	105	105	104	107
Proizv. voln. tkanin	102	101	101	102	101	101	98
Proizv. svilenih tkanin	103	100	100	100	100	100	105
Proizv. konč. tekst. izd.	108	101	102	104	103	103	107
Proizv. trikotažnega perila	109	100	100	100	103	110	110
Proizv. trikotažnih oblačil	115	102	100	113	113	113	113
Proizv. nogavic	107	106	106	106	106	106	108
Proizv. perila (razen trikotaže)	98	96	96	95	95	95	95
Proizv. obleke	110	100	104	105	103	102	106
Proizv. gospodinj. perila	110	101	101	101	101	101	115
Proizv. usnja in krzna	114	111	112	113	113	113	113
Proizv. težkega usnja	117	114	115	117	117	117	117
Proizv. svinjskega usnja	100	100	100	100	100	100	100
Proizv. usnja drobnice in krzna	104	100	102	102	102	102	102
Proizv. obutve in galanterije	125	118	118	119	119	119	128
Proizv. obutve	130	120	120	122	122	122	133
Proizv. galanterije	100	100	100	100	100	100	100
Proizv. usnjene konfekcije	117	117	117	117	117	117	117

## 13. INDEKSI CEN INDUSTRIJSKIH IZDELKOV PRI PROIZVAJALCIH V LETU 1977 (nadaljevanje)

Ø 1976 = 100

	VII	VIII	IX	X	XI	XII
Proizv. kamna in peska	102	108	110	110	110	110
Proizv. kamna	107	108	111	111	111	111
Proizv. gramozna in peska	100	109	109	109	109	109
Proizv. gradbenega materiala	114	115	115	116	116	119
Proizv. gipsa	116	116	116	116	116	116
Proizv. cementa	107	112	112	112	112	112
Proizv. opeke	114	114	114	114	114	114
Proizv. azbestno cementnih izd.	120	120	120	120	120	130
Proizv. gradbenih predizdelkov	106	110	110	115	115	115
Proizv. bitumenskih izd.	106	106	106	106	106	110
Proizv. žaganega lesa in plošč	101	101	101	101	101	101
Proizv. žaganega lesa	100	100	100	100	100	100
Proizv. furnirja in plošč	102	102	102	102	102	102
Proizv. konč. les. izd.	102	102	102	102	102	115
Proizv. pohištva	101	101	101	101	101	119
Proizv. embalaže	100	100	100	100	100	100
Proizv. elementov za gradb.	105	105	105	105	105	105
Proizv. in pred. papirja	109	109	109	110	110	110
Proizv. celuloze in papirja	107	108	108	108	108	108
Proizv. papirne embalaže	106	106	106	106	106	106
Druga predelava papirja	116	116	116	116	116	116
Proizv. tekstilne preje in tkanin	112	113	114	115	114	114
Proizv. vlaken in prej	122	122	122	123	123	123
Proizv. bomb. tkanin	117	116	116	115	116	117
Proizv. voln. tkanin	99	100	107	109	105	105
Proizv. svilenih tkanin	105	105	105	105	105	105
Proizv. konč. tekst. izd.	108	109	114	116	116	116
Proizv. trikotažnega perila	115	115	115	115	115	115
Proizv. trikotažnih oblačil	113	121	124	124	124	124
Proizv. nogavic	108	108	108	108	108	108
Proizv. perila (razen trikotaže)	95	97	97	106	106	106
Proizv. obleke	108	108	119	120	120	120
Proizv. gospodinj. perila	115	115	116	116	116	116
Proizv. usnja in krzna	115	115	115	115	115	115
Proizv. težkega usnja	118	118	118	118	118	118
Proizv. svinjskega usnja	100	100	100	100	100	100
Proizv. usnja drobnice in krzna	107	107	107	107	107	107
Proizv. obutve in galanterije	128	128	130	130	132	135
Proizv. obutve	133	133	136	136	138	142
Proizv. galanterije	100	100	100	100	100	100
Proizv. usnjene konfekcije	117	117	117	117	117	117

## 13. INDEKSI CEN INDUSTRIJSKIH IZDELKOV PRI PROIZVAJALCIH V LETU 1977 (nadaljevanje)

Ø 1976 = 100

	Ø leta	I	II	III	IV	V	VI
Predelava kavčuka	110	110	110	110	110	110	110
Proizv. pnevmatik za vozila	111	111	111	111	111	111	111
Drugi izd. iz kavčuka	104	104	104	104	104	104	104
Proizv. živilskih izd.	121	112	113	116	116	119	119
Mletje žita	124	119	119	119	119	119	119
Proizv. kruha in testenin	130	122	122	122	122	122	122
Predel. sadja in zelenjave	122	117	117	118	118	118	118
Klanje živine	113	104	104	104	104	116	116
Predelava mesa	115	112	112	112	113	113	112
Predelava rib	155	136	136	136	136	136	152
Predelava mleka	123	114	124	124	124	124	124
Proizv. konditorskih izdelkov	131	114	114	114	114	114	114
Proizv. rastlinskih olj	116	114	114	114	114	114	114
Proizv. dr. živilskih izd.	132	107	107	136	136	136	136
Proizvodnja pijač	106	104	103	104	104	104	104
Proizv. alkoholnih pijač	103	100	100	101	101	101	101
Proizv. brezalkoholnih pijač	109	107	107	107	107	107	107
Proizvodnja krmil	101	100	100	100	100	100	100
Proizv. in pred. tobaka	107	107	107	107	107	107	107
Izkoriščanje gozdov	100	100	100	100	100	100	100

## 13. INDEKSI CEN INDUSTRIJSKIH IZDELKOV PRI PROIZVAJALCIH V LETU 1977 (nadaljevanje)

Ø 1976 = 100

	VII	VIII	IX	X	XI	XII
Predelava kavčuka	110	110	110	110	110	110
Proizv. pnevmatik za vozila	111	111	111	111	111	111
Drugi izd. iz kavčuka	104	104	104	104	104	104
Proizv. živilskih izd.	120	122	127	128	130	130
Mletje žita	119	130	131	131	131	131
Proizv. kruha in testenin	122	136	140	140	145	145
Predel. sadja in zelenjave	118	118	118	128	136	136
Klanje živine	116	119	119	119	119	120
Predelava mesa	114	114	117	117	120	120
Predelava rib	152	152	180	180	180	180
Predelava mleka	124	124	124	124	124	124
Proizv. konditorskih izdelkov	114	114	165	165	165	165
Proizv. rastlinskih olj	114	114	114	123	123	123
Proizv. dr. živilskih izd.	136	136	136	136	138	138
Proizvodnja pijač	106	106	106	109	110	110
Proizv. alkoholnih pijač	105	105	105	105	107	107
Proizv. brezalkoholnih pijač	108	108	108	113	113	113
Proizvodnja krmil	100	102	102	102	102	102
Proizv. in pred. tobaka	107	107	107	107	107	107
Izkoriščanje gozdov	100	100	100	100	100	100

14. POPREČNE PRODAJNE CENE INDUSTRIJSKIH IZDELKOV PRI PROIZVAJALCIH 1977

	Letna poprečna cena v din		Letna poprečna cena v din
<b>Pridobivanja premoga</b>		<b>Proizv. prometnih sredstev</b>	
Rjavi premog (oreh) t	499,70	Tovornjak, 2,5 t kos	144720,00
Lignit (kocka) t	277,60	Camp prikolica kos	44390,83
<b>Črna metalurgija</b>		Motorno kolo kos	4586,02
Paličasto jeklo t	5407,47	Žensko kolo kos	762,58
Fino paličasto jeklo t	6353,22	<b>Proizv. elektr. strojev, aparatov</b>	
Konstruktivska debela pločevina t	6559,11	Enofazni asinhroni motor. kos	1925,00
Kotlovska debela pločevina t	7423,74	Avtomatski telefonski aparat kos	538,40
Srednja pločevina t	8745,38	Enofazni enotarifni števec kos	236,53
Hladno valjani trakovi t	10555,75	Kombinirani štedilnik kos	1957,00
Tanka svetla žica kg	7,41	Likalnik z regulatorjem kos	236,85
Pocinkana žica kg	9,33	Bojler, 80 l kos	1094,55
Valjana žica kg	5,61	Hladilnik, kompresorski kos	1872,00
Vlečeno jeklo, okroglo kg	14,78	Mikrostikalo kos	6,99
Ferokrom suraffina kg	20,32	Žepna baterija kos	4,52
<b>Pridob. rud. barv. kovin</b>		<b>Proizvodnja bazičnih kem. izd.</b>	
Koncentrat cinka t	3669,60	Solna kislina t	1503,33
<b>Proizvodnja barvastih kovin</b>		Kalcijev karbid t	5873,33
Rafinirani svinec kg	12,87	Cinkov oksid kg	20,44
Aluminij v bloku 99,5 % kg	18,72	Svinčeni minij kg	16,27
<b>Predelava barvastih kovin</b>		Litopon kg	8,95
Aluminijaste cevi kg	45,24	Komprimiran kisik kg	7,79
Aluminijeva pločevina, tanka kg	30,68	Mešano gnojilo NPK t	1636,80
Aluminijasti trakovi kg	31,21	<b>Predelava kemičnih izd.</b>	
Medeninaste palice kg	33,94	Phenalgol 10 kosov	1,37
Svinčena pločevina kg	16,52	Toaletno milo kg	11,50
Svinčene odvodne cevi kg	17,73	Detergent za strojno pranje kg	18,00
Cinkova pločevina kg	27,34	Firnež kg	14,00
<b>Proizvodnja nekov. rudnin</b>		Bela oljnata barva kg	13,32
Surova ognjevarna glina t	127,14	Brezbarvni nitrolak kg	18,00
Surovi kremenčev pesek t	60,00	Beli oljni emajl kg	17,80
Morska sol za prehrano kg	3,43	Kožni klej kg	10,38
<b>Predelava nekov. rudnin</b>		<b>Proizv. kamna in peska</b>	
Servis za vino komplet	61,40	Tolčeni kamen 3-6 cm m <sup>3</sup>	78,43
Skodelica za črno kavo kos	10,00	Rečni pesek 0-4 m <sup>3</sup>	47,63
Normalni korund kg	7,60	<b>Proizv. gradbenega materiala</b>	
<b>Predelava kovin</b>		Apno negašeno kg	0,58
Odlitek sive litine kg	10,37	Hidrirano apno kg	0,65
Pločevinasti radiator kos	167,17	Portland cement PC 350 t	550,53
Kosa kovana kos	68,85	Votla opeka 1000 kosov	1527,50
Škatla za konzerve kos	2,47	Strešna opeka 1000 kosov	2150,83
Žičniki z vrezano glavo kg	8,86	Salonit valovite plošče m <sup>2</sup>	30,03
Elektrovarjene kalibrirane verige kg	27,29	Strešna lepenka 120/125 zvitek	88,87
Elektrode za varjenje kg	10,66	<b>Proizv. žaganega lesa in plošč</b>	
Emajliran lonec, 2,5 l kos	19,05	Žagan smrekov les m <sup>3</sup>	1318,00
<b>Strojgradnja</b>		Žagan bukov les m <sup>3</sup>	1908,00
Mešalec za beton kos	3226,67	Orehov plemeniti furnir m <sup>3</sup>	16874,00
Centrifugalna črpalka kos	4261,00	Vežane bukove plošče	4940,00
Traktorski sejalnik za koruzo kos	14843,12	Panel plošče m <sup>3</sup>	3290,00
		Troslojna iverica m <sup>3</sup>	1794,00
		Lesonit plošče m <sup>2</sup>	16,00

## 14. POPREČNE PRODAJNE CENE INDUSTRIJSKIH IZDELKOV PRI PROIZVAJALCIH 1977 (nadaljevanje)

		Letna poprečna cena v din		Letna poprečna cena v din
Proizv. konč. les. izd.			Ženski čevlji z neolit pod- platom	par 269,52
Sedežna garnitura		3886,81	Deški visoki čevlji, z gum. podpl.	par 171,53
Dvodielna omara	kos	3037,17	Ženske nogavice	par 159,50
Kuhinjska miza	kos	1106,67	Moška aktovka iz gov. boksa	kos 526,00
Žimnica jagi	kos	749,00	Kovček iz skaja	kos 388,20
Notranja enokrilna vrata	kos	514,00		
Proizv. in pred. papirja			Predelava kavčuka	
Celuloza	t	6850,00	Avtomobilski plašči za oseb. vozila	kos 342,80
Bela lesovina	t	4260,00	Avtomobilski plašči za tovor. vozila	kos 1330,40
Brezlesni offset papir	kg	16,00	Avtomobilske zračnice za oseb. vozila	kos 56,05
Brezlesni pisalni papir	kg	16,79	Plašč za moped	kos 59,13
Roto papir	kg	6,64	Zračnica za moped	kos 23,82
Karton triplex	kg	10,08		
Bela lepenka	kg	7,50		
Matrice	škafja	56,00		
Proizv. tekstilne preje in tkanin			Proizv. živilskih izd.	
Bombažna kardirana preja	kg	45,28	Testenine z jajci	kg 15,19
Česana preja, 100% sintetika	kg	116,95	Mešana marmelada	kg 14,66
Posteljno platno (140-150 cm)	m	23,74	Suho svinjsko stegno	kg 49,46
Poplin za ženske bluže	m	22,59	Salama tirolska	kg 36,58
Tkanina za srajce	m	29,00	Svinjska mast	kg 14,21
Podloga iz umetne svile	m	21,99	Surovo maslo	kg 73,93
			Sir trapist	kg 49,00
Proizv. konč. tekst. izd.			Mlečna čokolada	kg 77,67
Moške spodnje hlače, kratke	kos	29,20	Jedično olje	l 16,78
Ženski pulover, 100 % sintetika	kos	160,98	Sardine v olju	škafja 5,10
Moške sintetične nogavice	par	7,63		
Moška srajca, 50 % bomb., 50 % sint.	kos	119,49	Proizvodnja pijač	
Moška obleka, 45 % volne, 55 % sint.	kos	949,18	Alkoholni kis	l 7,05
Ženski zimski plašč, nad 95 % volne	kos	961,00	Pivo	l 3,83
Brisača	kos	25,99	Vinjak	l 28,22
			Slivovka naravna	l 24,95
Proizv. usnja in krzna			Brezalkoholne umetno gazirane pijače 0,25	l 1,50
Usnje za podplate II. vrste	kg	66,85	Mineralna voda	l 1,82
Goveji boks	m <sup>2</sup>	295,55		
Usnje za jermenje	kg	115,00	Proizv. in pred. tobaka	
Usnje za podlogo	m <sup>2</sup>	111,60	Cigarete s filtrom ("57") 20 kosov	1,85
Umetno usnje na bazi PVC	m <sup>2</sup>	34,30		
Krznno nutrijet	m <sup>2</sup>	492,70	Izkoriščanje gozdov	
			Bukovi hlodi	m <sup>3</sup> 450,00
Proizv. obutve in galanterije			Smrekovi hlodi	m <sup>3</sup> 590,00
Moški nizki čevlji z gum. podplatom	par	342,03	Celulozni les iglavcev	m <sup>3</sup> 462,50
			Jamski les iglavcev	m <sup>3</sup> 450,00
			Bukova drva	m <sup>3</sup> 220,00



## 15. POPREČNE ODKUPNE CENE KMETIJSKEGA BLAGA 1977

din

		Letna Ø cena	I	II	III	IV	V	VI
<b>ŽITA</b>								
Pšenica	kg	2,70	2,26	2,50	2,66	3,01	2,56	2,58
Rž	kg	3,26	-	-	3,29	3,48	3,06	3,13
Oves	kg	3,21	-	-	-	-	-	-
Koruza v zrnju (suha)	kg	2,58	2,68	2,49	2,57	3,60	2,72	2,55
<b>VRTNINE</b>								
Krompir	kg	2,35	3,01	3,03	2,92	2,26	2,00	3,41
Fižol	kg	18,24	23,44	23,91	19,92	18,68	19,07	21,11
Čebula	kg	4,70	9,77	8,95	9,19	8,26	5,89	4,91
Sladko zelje	kg	1,73	3,24	3,20	3,28	4,66	6,66	3,63
Svež paradižnik	kg	3,02	-	-	-	-	-	10,20
<b>INDUSTRIJSKE RASTLINE</b>								
Hmelj	kg	39,27	-	-	-	-	-	-
<b>KRMA</b>								
Travniško seno	kg	1,01	1,02	0,93	1,13	1,00	1,32	1,01
<b>SADJE</b>								
Namizna jabolka	kg	4,28	2,70	2,71	2,87	3,77	2,40	7,77
Češnje	kg	11,71	-	-	-	-	10,69	13,17
Višnje	kg	21,96	-	-	-	-	-	-
Sveže slive	kg	4,16	-	-	-	-	-	-
Namizno grozdje	kg	5,91	-	-	-	-	-	-
<b>ŽIVINA</b>								
Pitano govedo	kg	19,74	17,75	18,10	19,25	19,25	19,59	19,98
Drugo klavno govedo	kg	15,71	13,65	14,03	14,76	14,07	15,79	15,93
Teleta	kg	26,24	24,07	22,98	24,45	26,43	26,93	28,51
Mesnati prašiči	kg	21,23	21,51	21,15	20,92	21,01	21,10	20,79
Masni in polmasni prašiči	kg	21,26	22,05	21,16	21,39	21,42	21,02	20,96
Piščanci pohanci	kg	17,04	16,38	16,36	16,98	15,86	17,08	16,86
<b>SUROVE KOŽE</b>								
Goveje	kg	12,12	8,92	10,46	17,95	12,64	12,39	12,21
Svinjske	kg	8,70	7,82	7,67	7,69	7,34	7,26	7,34
<b>ŽIVALSKI PROIZVODI</b>								
Jajca	kos	1,67	1,93	1,88	1,64	1,42	1,50	1,39
Mleko	l	3,78	3,44	3,73	3,82	3,61	3,80	3,80
Naravni med	kg	26,59	26,53	26,38	26,85	-	-	-
<b>ALKOHOLNE PIJAČE</b>								
Vino 11 maliganov	l	15,19	11,99	15,49	16,27	15,55	15,26	15,81

Vir podatkov je redna mesečna služba TRG-31.

## 15. POPREČNE ODKUPNE CENE KMETIJSKEGA BLAGA 1977 (nadaljevanje)

din

		VII	VIII	IX	X	XI	XII
<b>ŽITA</b>							
Pšenica	kg	2,70	2,75	2,69	2,70	2,77	7,73
Rž	kg	3,21	3,28	3,18	3,37	3,21	3,35
Oves	kg	-	-	3,54	-	2,96	-
Koruza v zrnju (suha)	kg	2,58	2,70	2,71	2,54	2,41	2,54
<b>VRTNINE</b>							
Krompir	kg	3,50	2,72	2,11	2,01	2,11	2,22
Fižol	kg	11,62	7,50	18,87	19,34	18,03	17,11
Čebula	kg	4,13	4,21	4,10	4,01	3,89	4,33
Sladko zelje	kg	2,63	2,34	1,53	1,41	1,57	1,62
Svež paradižnik	kg	4,61	2,32	2,01	3,78	5,11	6,97
<b>INDUSTRIJSKE RASTLINE</b>							
Hmelj	kg	-	-	-	-	-	39,27
<b>KRMA</b>							
Travnisko seno	kg	0,90	0,88	0,99	1,05	0,99	0,94
<b>SADJE</b>							
Namizna jabolka	kg	6,77	5,94	4,50	4,48	4,65	6,60
Češnje	kg	13,44	-	5,00	-	-	-
Višnje	kg	21,96	-	-	-	-	-
Sveže slive	kg	8,10	4,33	3,62	6,42	-	-
Namizno grozdje	kg	-	7,48	7,42	5,91	7,05	7,00
<b>ŽIVINA</b>							
Pitano govedo	kg	19,54	19,68	20,06	20,37	21,86	23,13
Drugo klavno govedo	kg	16,09	16,29	16,15	16,28	17,18	17,58
Teleta	kg	27,30	27,73	28,48	28,60	28,80	29,99
Mesnati prašiči	kg	21,15	21,09	21,41	21,56	21,68	21,45
Masni in polmasni prašiči	kg	20,93	21,02	21,21	21,08	21,53	21,49
Piščanci pohanci	kg	17,32	17,48	17,15	17,40	17,51	17,21
<b>SUROVE KOŽE</b>							
Goveje	kg	13,41	11,71	11,46	13,73	14,54	13,11
Svinjske	kg	7,18	7,21	7,06	8,51	9,91	11,87
<b>ŽIVALSKI PROIZVODI</b>							
Jajca	kos	1,46	1,62	1,63	1,94	1,80	1,83
Mleko	l	3,81	3,84	3,87	3,87	3,88	3,87
Naravni med	kg	-	25,00	-	-	-	-
<b>ALKOHOLNE PIJAČE</b>							
Vino 11 maliganov	l	15,29	14,53	10,06	15,87	15,19	14,02

Vir podatkov je redna mesečna služba TRG-31.

## 16. INDEKSI PRODAJNIH CEN V TRGOVINI NA DEBELO

Ø 76 = 100

	1962	1963	1964	1965	1966	1967	1968
SKUPAJ	18	19	20	24	28	29	30
Živilski izdelki	16	17	18	22	28	28	28
Tekstilni izdelki	22	22	23	25	31	32	35
Usnje in guma	24	24	24	27	36	39	37
Kurjava	...	...	...	...	...	21	25
Aparati in posoda	25	26	27	32	33	34	35
Higienske in čistilne potrebščine	16	16	17	25	34	35	35
Zdravila	...	...	...	...	...	41	41
Šolske potrebščine	14	13	14	16	17	19	22
Prometna sredstva	...	...	...	...	...	37	38
Tekoča goriva in maziva	11	11	13	15	18	22	22
Gradbeni material	18	18	18	20	27	28	28
Kmetijsko orodje	12	12	14	17	20	23	25
Kemijska sredstva za kmetijstvo	21	21	18	25	34	38	37

## 16. INDEKSI PRODAJNIH CEN V TRGOVINI NA DEBELO (nadaljevanje)

Ø 76 = 100

	1969	1970	1971	1972	1973	1974	1975	1977
SKUPAJ	33	35	39	45	54	74	93	112
Živilski izdelki	30	32	35	43	53	66	90	120
Tekstilni izdelki	37	38	42	47	57	76	95	106
Usnje in guma	42	46	48	69	89	94	100	109
Kurjava	27	27	31	38	48	92	99	117
Aparati in posoda	42	46	49	52	60	74	90	117
Higienske in čistilne potrebščine	36	36	40	48	51	86	99	107
Zdravila	41	41	41	41	41	85	99	101
Šolske in pisarniške potrebščine	23	26	29	30	36	73	91	111
Prometna sredstva	41	13	51	58	66	75	86	110
Tekoča goriva in maziva	22	23	30	38	48	91	100	112
Gradbeni material	30	34	40	45	50	74	101	107
Kmetijsko orodje	25	27	31	38	44	64	88	105
Kemijska sredstva za kmetijstvo	34	37	41	45	55	80	99	106

## 17. INDEKSI PRODAJNIH CEN V TRGOVINI NA DEBELO 1977

Ø 76 = 100

	Letni Ø indeks	I	II	III	IV	V	VI
<b>TEKSTIL</b>							
Volnena tkanina za moške obleke in ženske kostime iz česane preje	91	100	100	89	89	89	89
Tkanina za moške obleke in ženske kostime (okoli 45 % volne in 55 % sintetične)	100	100	100	100	100	100	100
Volnena tkanina za ženske zimske plašče	118	100	100	100	124	124	124
Volnena tkanina za ženske obleke	101	100	100	100	100	100	100
Posteljno platno, beljeno, širina 140/150 cm	107	100	100	100	100	100	100
Gradelj za žimnice, širina 120	111	100	100	100	100	100	105
Paplín za moške srajce	107	100	100	100	100	100	100
Tiskanina za ženske obleke (cic)	104	100	100	100	100	100	100
Podloga iz umetne svile	103	100	100	100	100	100	100
Moške kratke spodnje hlače	96	100	100	100	85	85	85
Moška majica brez rokavov	107	100	100	100	100	100	100
Moška srajca	122	115	115	115	122	122	122
Moške nogavice iz merceriziranega sukanca	113	100	100	100	108	108	108
Otroške sintetične dokolenke	114	106	106	106	106	106	106
Kombineža iz sintetične	101	101	101	101	101	101	102
Sukanec	123	99	99	99	111	111	111
<b>GRADBENI MATERIAL</b>							
Cement	108	109	111	111	108	106	107
Strešna lepenka	107	102	102	102	102	104	104
Apno	109	104	108	105	105	105	109
Okensko steklo	100	100	100	100	100	100	100
Žičniki	102	100	100	102	102	102	102
Betonsko železo	103	98	98	101	101	101	101
Zidna opeka	126	105	106	106	114	116	138
<b>GOSPODARSKE POTREBŠČINE</b>							
Vinogradniška škropilnica	107	100	100	100	100	100	100
Kovana kosa	108	108	108	108	108	108	108
Motika	101	100	101	101	101	101	101
Vile	102	100	101	101	101	101	101
Sekira	106	104	105	105	106	106	106

## 17. INDEKSI PRODAJNIH CEN V TRGOVINI NA DEBELO 1977 (nadaljevanje)

Ø 76 = 100

	VII	VIII	IX	X	XI	XII
<b>TEKSTIL</b>						
Volnena tkanina za moške obleke in ženske kostime iz česane preje	89	89	91	91	91	91
Volnena tkanina za moške obleke iz mikane preje	100	100	101	101	101	101
Volnena tkanina za moške zimske plašče	124	124	125	125	125	125
Volnena tkanina za ženske obleke	100	100	101	101	106	106
Posteljno platno, beljeno, širina 140/150 cm	100	116	118	118	118	118
Gradelj za žimnice, širina 120 cm	105	116	123	123	127	127
Poplín za moške srajce	100	115	116	116	116	116
Tiskanina za ženske obleke (cic)	100	100	102	102	122	122
Podloga iz umetne svile	100	106	108	108	108	108
Moške kratke spodnje hlače	85	86	86	94	121	121
Moška majica brez rokavov	100	113	117	117	117	117
Moška srajca	122	122	122	125	131	131
Moške nogavice iz merceriziranega sukanca	108	118	125	125	125	125
Otroške sintetične dokolenke	106	121	121	127	127	127
Kombineža iz sintetike	102	102	102	102	102	102
Sukanec	133	133	144	144	144	144
<b>GRADBENI MATERIAL</b>						
Cement	107	111	111	111	111	111
Strešna lepenka	104	112	112	112	112	112
Apno	113	113	113	113	113	113
Okensko steklo	100	100	100	101	101	102
Žičniki	101	102	102	102	102	102
Betonsko železo	101	101	101	110	111	112
Zidna opeka	139	139	139	139	139	139
<b>GOSPODARSKE POTREBŠČINE</b>						
Vinogradniška škropilnica	100	100	108	125	125	125
Kovana kosa	108	108	108	110	110	110
Motika	101	101	102	102	102	102
Vile	101	101	101	105	105	105
Sekira	106	106	106	106	106	106

## 17. INDEKSI PRODAJNIH CEN V TRGOVINI NA DEBELO 1967 (nadaljevanje)

ø 76 = 100

	Letni ø indeks	I	II	III	IV	V	VI
<b>UMETNA GNOJILA</b>							
Superfosfat	102	100	101	101	101	101	101
Modra galica	101	98	98	98	97	97	102
<b>GOSPODINJSKE POTREBŠČINE</b>							
Milo za pranje	100	100	100	100	100	100	100
Toaletno milo	100	100	100	100	100	100	100
Zobna pasta	105	100	100	100	100	100	107
Emajliran lonec	139	113	114	134	140	140	140
Krožnik iz porcelana	108	101	101	101	102	103	103
Krema za čevlje	107	100	100	100	100	100	108
Žarnica, domači izdelek	110	105	105	105	105	105	113
Likalnik	102	100	100	100	100	100	100
<b>ŠOLSKE POTREBŠČINE</b>							
Pisalni papir	106	97	99	99	117	117	117
Svinčnik	117	103	106	120	120	120	120
Črnilo	101	101	100	100	100	100	101
Zvezek	100	100	100	100	100	100	100
<b>ŽIVILA</b>							
Bonboni drops	132	121	121	121	121	121	121
Vinski kis	103	100	100	100	100	100	100
Mešana marmelada	124	117	117	119	119	119	119
Domača mast	96	96	96	96	96	96	96
Sardine v olju	127	116	116	117	116	116	126
Testenine z jajci	113	109	109	109	109	109	109
Paradižnikova mezga	128	111	118	118	118	118	119
Jedilno olje	114	112	112	112	112	112	112
Mlečna čokolada	133	117	117	117	117	117	117

## 17. INDEKSI PRODAJNIH CEN V TRGOVINI NA DEBELO 1977 (nadaljevanje)

ø 76 = 100

	VII	VIII	IX	X	XI	XII
UMETNA GNOJILA						
Superfosfat	101	101	102	105	105	105
Modra galica	102	102	103	103	103	103
GOSPODINJSKE POTREBŠČINE						
Milo za pranje	100	100	100	100	100	100
Toaletno milo	100	100	100	100	100	100
Zobna pasta	107	110	110	110	110	110
Emajliran lonec	140	140	147	153	153	153
Krožnik iz porcelana	103	103	121	122	122	122
Krema za čevlje	108	109	109	117	118	118
Žarnica, domači izdelek	113	113	113	113	113	113
Likalnik	100	100	107	107	107	107
ŠOLSKE POTREBŠČINE						
Pisalni papir	117	117	117	117	117	117
Svinčnik	120	120	120	123	123	123
Črnilo	101	101	101	104	104	104
Zvezek	100	100	100	100	100	100
ŽIVILA						
Bonboni drops	121	135	135	154	154	154
Vinski kis	100	100	100	110	110	110
Mešana marmelada	120	127	127	128	139	140
Domača mast	96	96	96	96	96	96
Sardine v olju	130	130	137	140	140	140
Testenine z jajci	113	118	118	118	118	118
Paradižnikova mezga	119	119	146	145	145	159
Jedilno olje	112	112	117	120	120	120
Mlečna čokolada	117	145	151	161	161	161

18. POPREČNE LETNE PRODAJNE CENE INDUSTRIJSKIH PREDMETOV V TRGOVINI NA DEBELO V NEKATERIH VEČJIH KRAJIH 1977

	Poprečna letna cena v din		Poprečna letna cena v din
Volnena tkanina iz česane preje m Ljubljana Maribor	146,33 198,00	Moška majica brez rokavov, Ljubljana Maribor	kos 25,66 25,33
Tkanina za moške obleke in ženske kostime iz česane preje (okoli 45 % volne in 55 % sintetike) m Ljubljana Maribor	124,00 132,00	Moške kratke spodnje hlače Ljubljana Maribor	kos 38,33 36,45
Volnena tkanina za ženske zimске plašče m Ljubljana Maribor	215,00 261,00	Moška srajca s cca 33 % bombaža in 67 % sintetike kos Ljubljana Maribor	176,61 163,92
Tkanina za ženske obleke, 100 % sintetika m Ljubljana Maribor	68,83 85,80	Moške nogavice iz sintetike, Ljubljana Maribor	par 9,05 9,16
Volnena tkanina za ženske obleke m Ljubljana Maribor	95,00 107,00	Otroške sintetične dokolenke Ljubljana Maribor	par 10,12 9,21
Posteljno platno, širina 140-150 cm Ljubljana Maribor	26,87 26,66	Posteljina za eno osebo Ljubljana Maribor	par 265,10 199,75
Posteljni damast, širina približno 140 cm m Ljubljana Maribor	36,80 37,06	Kombineža iz sintetike Ljubljana Maribor	kos 38,00 62,10
Gradelj za žimnice (žakart) m Ljubljana Maribor	25,25 22,40	Brisača (frotirka), Ljubljana Maribor	kos 33,53 27,25
Poplin za ženske bluže m Ljubljana Maribor	25,58 19,80	Sukanec, vreteno 200 m Ljubljana Maribor	kos 2,21 2,02
Tiskanina m Ljubljana Maribor	18,55 13,30	Usnje za podplate Ljubljana Maribor	kg 110,00 65,80
Tkanina iz umetne svile za ženske obleke m Maribor Ljubljana	35,00 29,40	Telečji boks, dm <sup>2</sup> Ljubljana Maribor	3,10 3,60
Podloga iz umetne svile m Ljubljana Maribor	25,10 18,40	Plašč za kolo, 28 x 1,5 Ljubljana Maribor	kos 38,71 38,30
		Zračnice za kolo, 28 x 1,5 Ljubljana Maribor	kos 13,95 13,85



18. POPREČNE LETNE PRODAJNE CENE INDUSTRIJSKIH PREDMETOV V TRGOVINI NA DEBELO V NEKATERIH VEČJIH KRAJIH 1977 (nadaljevanje)

		Poprečna letna cena v din		Poprečna letna cena v din
Avtomobilski plašč, 5,20 x 12 za (fiat 750)	kos		Bergmanove cevi	m
Koper		318,80	Ljubljana	1,45
Ljubljana		250,25	Maribor	1,45
Maribor		243,93	Stikalo	kos
Novo mesto		269,25	Ljubljana	5,50
Moško kolo	kos		Maribor	6,79
Koper		1200,84	Novo mesto	6,70
Ljubljana		1134,72	Krema za čevlje, škatlica	
Maribor		861,23	Ljubljana	3,00
Globok porcelanast krožnik	kos		Maribor	2,95
Koper		11,39	Novo mesto	2,80
Ljubljana		9,86	Oljnata barva	kg
Maribor		9,56	Koper	20,10
Emajliran lonec, 2,5 l	kos		Ljubljana	18,75
Ljubljana		33,75	Maribor	10,80
Maribor		27,65	Novo mesto	20,97
Novo mesto		21,51	Kovana kosa	kos
Kozarec za vado, 2 dci	kos		Ljubljana	100,00
Ljubljana		5,85	Maribor	104,97
Maribor		2,94	Novo mesto	91,00
Novo mesto		3,07	Sekira	kos
Emajliran štedilnik	kos		Ljubljana	93,44
Ljubljana		1818,83	Maribor	62,42
Maribor		1769,94	Novo mesto	100,32
Novo mesto		1470,90	Kovana motika	kos
Električni štedilnik z avtomatom,	kos		Ljubljana	62,10
Ljubljana		2582,08	Maribor	52,85
Maribor		2331,83	Vile	kos
Novo mesto		2137,41	Ljubljana	47,73
Likalnik z regulatorjem	kos		Maribor	48,80
Ljubljana		241,36	Novo mesto	46,72
Maribor		203,15	Vinogradniška škropilnica	kos
Novo mesto		232,00	Ljubljana	650,00
Televizor, ekran 61	kos		Maribor	632,73
Ljubljana		3884,66	Portland cement PC 350	kg
Maribor		3771,00	Koper	0,80
Novo mesto		4068,12	Ljubljana	0,97
Žarnica, 60 W	kos		Maribor	0,81
Ljubljana		6,39	Novo mesto	0,97
Maribor		3,86		
Novo mesto		4,11		

18. POPREČNE LETNE PRODAJNE CENE INDUSTRIJSKIH PREDMETOV V TRGOVINI NA DEBELO V NEKATERIH VEČJIH KRAJIH 1977 (nadaljevanje)

		Poprečna letna cena v din		Poprečna letna cena v din
Strešna opeka	kos		Modra galica	kg
Koper		3,05	Ljubljana	11,84
Ljubljana		3,58	Maribor	12,26
Maribor		2,76		
Novo mesto		2,30	Superfosfat	kg
			Ljubljana	1,51
Zidna opeka	kos			
Koper		2,24	Mešano gnojilo	kg
Ljubljana		2,34	Ljubljana	1,74
Maribor		1,80	Maribor	3,00
Apno	kg		Milo za pranje	kg
Koper		0,86	Ljubljana	11,51
Ljubljana		0,83	Maribor	11,50
Maribor		0,83	Novo mesto	11,88
Novo mesto		0,99		
Deske - colarice	m <sup>3</sup>		Toaletno milo, 70-80 gr	kg
Koper		1532,00	Ljubljana	31,50
Ljubljana		1641,93	Maribor	30,00
Maribor		1505,52	Novo mesto	28,19
Lesonit	m <sup>2</sup>		Zobna pasta	kos
Koper		18,92	Ljubljana	6,29
Ljubljana		17,32	Maribor	6,76
Maribor		16,25	Novo mesto	5,24
Bukov parket	m <sup>2</sup>		Fenatgol, škatlica 20 tablet	
Koper		94,89	Ljubljana	1,50
Ljubljana		136,80		
Maribor		103,35	Acetisal, škatlica 20 tablet	
Novo mesto		132,57	Ljubljana	1,30
Strešna lepenka, zvitek			Primulin sirup proti kašlju steklenička	
Koper		87,15	Ljubljana	6,10
Ljubljana		92,17		
Maribor		93,16	Pisalni papir, brezlesni, zavoji	
			Koper	50,44
Navadni žičniki	kg		Ljubljana	48,10
Ljubljana		9,34	Maribor	51,45
Maribor		10,98		
Novo mesto		10,12	Navaden svinčnik, črn	kos
			Koper	0,76
Betonsko železo, Ø 6-8 mm	kg		Ljubljana	0,72
Ljubljana		6,90	Maribor	0,91
Maribor		9,15	Novo mesto	0,60
Okensko steklo, 2 mm	m <sup>2</sup>		Šolski zvezek	kos
Ljubljana		22,50	Koper	3,82
Maribor		20,82	Ljubljana	3,81
			Maribor	3,73
			Novo mesto	4,55

18. POPREČNE LETNE PRODAJNE CENE INDUSTRIJSKIH PREDMETOV V TRGOVINI NA DEBELO V NEKATERIH VEČJIH KRAJIH (nadaljevanje)

		Poprečna letna cena v din			Poprečna letna cena v din
Črnilo, v steklenički			Trdi sir, trapist	kg	
Koper		2,67	Koper		55,87
Ljubljana		4,02	Ljubljana		53,87
Maribor		2,63	Maribor		54,41
Novo mesto		2,82	Novo mesto		55,12
Pšenična moka, tip 400 B	kg		Konzervirani paradižnik	kg	
Koper		7,10	Koper		47,49
Ljubljana		6,95	Ljubljana		41,72
Maribor		6,87	Maribor		36,08
Novo mesto		6,83	Novo mesto		39,68
Testenine iz bele moke z jajci	kg		Jedilna čokolada	kg	
Koper		14,47	Koper		60,28
Ljubljana		13,03	Ljubljana		58,60
Maribor		14,53	Maribor		58,60
Novo mesto		15,30	Novo mesto		70,21
Sladkor kristal	kg		Nesladkan kakav	kg	
Koper		12,72	Koper		36,30
Ljubljana		12,32	Ljubljana		43,96
Maribor		12,31	Maribor		44,77
Novo mesto		11,64	Novo mesto		31,19
Jedilno olje	kg		Žganje	liter	
Koper		17,73	Koper		38,20
Ljubljana		17,68	Ljubljana		38,00
Maribor		17,57	Maribor		38,95
Novo mesto		17,57	Novo mesto		48,00
Svinjska mast	kg		Pražena kava (v zmu)	kg	
Koper		15,90	Koper		151,02
Ljubljana		15,24	Ljubljana		149,87
Maribor		15,28	Maribor		148,93
Novo mesto		15,60	Novo mesto		150,66
Salama šunkarica	kg		Vinski kis	liter	
Koper		45,30	Koper		10,40
Ljubljana		49,50	Ljubljana		9,75
			Maribor		8,70
			Novo mesto		8,70
Sardine v olju, 120-127 gr.,	kg		Kuhinjska sol	kg	
Koper		54,30	Koper		5,03
Ljubljana		58,38	Ljubljana		5,56
Maribor		62,50	Maribor		5,55
Novo mesto		48,43	Novo mesto		4,97

CENE ZDRAVSTVENIH STORITEV

19. POPREČNE CENE OSKRBNEGA DNE V BOLNIŠNICAH IN KLINIKAH V SR SLOVENIJI PO KRAJIH

din

Oddelek	Leto	SR Slo- venija	Ljub- ljana	Nova Gorica	Koper	Mari- bor	Celje	Novo mesto	Kranj
SKUPAJ	1972	193,73	209,94	207,43	171,27	182,63	175,70	203,89	226,00
	1973	260,06	330,53	244,88	205,55	244,66	208,32	235,96	268,10
	1974	335,00	401,00	304,00	305,00	302,00	280,00	291,00	348,00
	1975	428,00	549,00	362,00	398,00	377,00	309,00	350,00	436,00
	1976	498,00	648,00	448,00	416,00	455,00	328,00	384,00	487,00
	1977	563,00	628,00	575,00	517,00	562,00	426,00	485,00	568,00
	1977	511,00	605,00	543,00	481,00	463,00	374,00	417,00	-
Interni	1977	564,00	618,00	529,00	307,00	677,00	476,00	403,00	-
Otroški	1977	560,00	703,00	529,00	334,00	544,00	390,00	334,00	-
Infekcijski	1977	344,00	304,00	-	493,00	476,00	364,00	454,00	-
Nevropsihiatrični	1977	835,00	1128,00	669,00	796,00	647,00	592,00	619,00	-
Kirurški	1977	514,00	565,00	529,00	481,00	530,00	378,00	449,00	568,00
Porodniško - ginekološki	1977	455,00	609,00	522,00	371,00	436,00	334,00	448,00	-
Otorinolaringološki	1977								

20. POPREČNE CENE PREGLEDA BREZ STORITEV V KLINIČNIH IN BOLNIŠKIH AMBULANTAH V SR SLOVENIJI V KRAJIH

din

Oddelek	Leto	SR Slo- venija	Ljub- ljana	Nova Gorica	Koper	Mari- bor	Celje	Novo mesto	Kranj
SKUPAJ	1972	24,78	30,55	19,95	25,50	16,65	30,88	24,82	15,45
	1973	29,48	33,39	20,81	25,52	24,08	33,03	33,79	23,00
	1974	38,47	45,34	28,10	30,09	30,20	41,35	35,08	22,40
	1975	45,00	60,00	33,00	33,00	37,00	42,00	37,00	27,00
	1976	47,00	55,00	40,00	39,00	45,00	42,00	35,00	30,00
	1977	59,00	72,00	46,00	49,00	48,00	49,00	44,00	36,00
	1977	68,00	81,00	56,00	64,00	55,00	62,00	51,00	-
Interni	1977	138,00	181,00	86,00	77,00	121,00	75,00	75,00	-
Otroški	1977	98,00	115,00	-	64,00	62,00	66,00	63,00	-
Infekcijski	1977	120,00	132,00	-	96,00	90,00	78,00	89,00	-
Nevropsihiatrični	1977	46,00	52,00	46,00	42,00	44,00	40,00	34,00	-
Kirurški	1977	35,00	34,00	35,00	38,00	35,00	37,00	36,00	36,00
Porodniško - Ginekološki	1977	37,00	40,00	32,00	32,00	32,00	48,00	33,00	-
Otorinolaringološki	1977								

21. POPREČNE CENE PREGLEDA V AMBULANTNO DISPANZERSKIH SLUŽBAH IN ZDRAVSTVENIH DOMOVH V SR SLOVENIJI PO KRAJIH

din

Oddelek	Leto	SR Slo- venija	Ljub- ljana	Nova Gorica	Koper	Maribor	Celje	Novo mesto	Kranj
SKUPAJ	1972	18,97	20,68	16,45	18,99	18,48	18,41	18,29	-
	1973	24,10	32,79	19,62	23,19	22,02	24,61	22,18	-
	1974	29,37	29,42	24,70	24,98	29,53	29,77	29,87	-
	1975	32,00	32,00	32,00	30,00	34,00	31,00	31,00	-
	1976	34,00	35,00	35,00	32,00	36,00	35,00	32,00	-
	1977	41,00	41,00	42,00	40,00	47,00	40,00	37,00	-
	1977	36,00	32,00	39,00	34,00	45,00	37,00	32,00	-
Splošna medicina	1977	52,00	-	-	50,00	-	-	54,00	-
Za varstvo šolske mladine	1977	61,17	61,00	63,00	50,00	60,00	67,00	65,00	-
Za varstvo otroka	1977	40,00	60,00	41,00	31,00	30,00	34,00	31,00	-
Za varstvo žena	1977	57,00	-	-	57,00	-	-	-	-
Nevrološko specialistična ambu- lanta	1977	25,00	26,00	-	-	24,00	-	-	-
Otorinolaringološka	1977								

22. NABAVNE CENE REPRODUKCIJSKEGA MATERIALA, SREDSTEV ZA DELO IN STORITEV  
V KMETIJSTVU 1975 - 1977

din

Proizvod	Merska enota	Ø 1975	Ø 1976	1977				
				Ø	I. tro-mesečje	II. tro-mesečje	III. tro-mesečje	IV. tro-mesečje
<b>SEME</b>								
Visokorodna pšenica	kg	4,60	4,81	5,16	5,85	5,57	5,19	4,90
Hibridna koruza, dvalinijska(SK-1,3,4)	"	17,51	20,23	24,76	25,71	22,10	...	-
Hibridna koruza, štirilinijska(ZP-448)	"	12,31	16,50	16,71	15,96	20,45	20,36	-
Semenski krompir	"	3,02	7,30	10,96	10,67	12,58	12,50	-
Atestirana lucerna	"	41,34	44,95	53,12	51,81	54,88	61,42	-
Črna detelja	"	24,76	33,03	54,77	51,76	61,23	50,41	-
<b>KRMILA</b>								
Seno lucerne in detelje	kg	0,60	...	...	...	...	...	...
Seno (travniško)	"	0,63	0,87	0,92	0,91	1,05	0,89	0,87
Lucernina moka	"	2,52	2,57	3,03	2,92	3,06	3,16	2,94
Koruza v zrnih	"	2,82	2,64	2,55	2,55	2,60	2,62	2,50
Krmilni ječmen	"	2,63	2,70	2,81	2,73	2,84	2,84	2,86
Oves	"	2,73	2,72	3,19	2,79	2,88	3,29	3,66
Otrobi	"	1,91	1,63	1,62	1,80	1,52	1,56	1,59
Oljne sončnične tropine	"	2,84	2,84	3,32	2,99	3,62	3,25	3,47
Oljne sojine tropine	"	3,90	4,73	6,75	6,33	7,11	7,10	6,38
Suhi rezanci sladkorne pese	"	1,37	1,47	1,45	1,40	1,56	1,47	1,47
Ribja moka	"	6,76	7,87	13,62	12,61	12,60	12,66	15,06
Kostna moka	"	5,05	5,80	7,22	6,42	7,15	7,27	8,17
Popolna krmilna mešanica za pujske	"	4,48	4,39	5,31	5,29	5,28	5,34	5,33
Popolna krmilna mešanica za pitane prašiče	"	4,30	3,44	3,76	3,68	3,75	3,84	3,76
Popolna krmilna mešanica za piščance (od 0 do 42 dni)	"	4,50	4,80	5,23	4,95	5,33	5,28	5,31
Popolna krmilna mešanica za piščance (od 42 dni do konca pitanja)	"	4,27	4,43	4,80	4,49	4,89	4,90	4,93
Popolna krmilna mešanica za kokoši nesnice	"	3,69	3,56	4,29	3,82	4,74	4,30	4,29
Popolna krmilna mešanica za teleta (3 do 6 mescev)	"	3,68	4,01	4,07	3,97	4,12	3,92	4,34
Popolna krmilna mešanica za mlado govedo (6 do 18 mescev)	"	2,99	3,06	3,20	3,13	3,16	3,21	3,32
Popolna krmilna mešanica za molzne krave	"	2,99	3,09	3,90	3,30	4,98	3,28	3,37
Dopolnilna krmilna mešanica za pitane prašiče	"	3,60	5,09	4,58	5,65	4,60	4,54	3,48
Dopolnilna krmilna mešanica za prežvekovalce	"	3,99	2,81	3,34	3,74	2,69	3,64	2,97
<b>MINERALNA GNOJILA</b>								
Apneni amonijev nitrat, 27 % N	t	1 459	1 541	1 650	1 612	1 620	1 725	1 724
Karbamid (Urea), 46 % N	t	2 324	2 612	2 552	2 523	2 500	2 534	2 786
Mešana gnojila NPK 24 % (8:8:8)	t	1 575	2 253	2 169	2 185	2 115	2 152	2 342
Mešano gnojilo NPK (4:11:9)	t	1 905	2 067	2 152	2 149	2 166	2 104	2 170
Kompresna gnojila (NPK (15:15:15))	t	2 016	2 274	2 331	2 310	2 282	2 216	2 785
Kompresna gnojila NPK (14:14:14)	t	1 936	2 003	2 169	2 130	1 921	2 455	2 484
Kompresna gnojila NPK (8:16:24)	t	2 063	2 188	2 380	2 384	2 404	2 239	2 419
<b>SREDSTVA ZA VARSTVO RASTLIN</b>								
Kreozan	kg	33,54	35,00	...	...	...	...	...
Insekticid na bazi malationa	"	39,20	...	...	...	...	...	...
Insekticid Radation E-50	"	...	59,55	...	...	...	...	...
Bakrov sulfat (modra galica)	"	12,82	13,03	13,47	13,23	13,33	14,20	12,34
Fungicidi, Zorosan, Rodosan	"	32,75	31,29	36,84	36,84	36,00	37,25	...
Kosan	"	10,23	13,68	13,28	12,05	14,08	14,11	13,00
Herbicidi na bazi atrazina (Atrazin zin S-50, Radazin WP)	"	67,69	84,29	80,12	79,94	80,31	78,17	77,40

22. NABAVNE CENE REPRODUKCIJSKEGA MATERIALA, SREDSTEV ZA DELO IN STORITEV  
V KMETIJSTVU 1975 - 1977 (nadaljevanje)

din

Proizvod	Merska enota	Ø 1975	Ø 1976	1977				
				Ø	I. tro-mesečje	II. tro-mesečje	III. tro-mesečje	IV. tro-mesečje
<b>KMETIJSKI STROJI IN ORODJE</b>								
Traktor IMT-533-35 KM	kos	76 899	81 689	86 015	87 926	85 120	85 012	86 285
Traktor IMT-558-55 KM	"	94 806	98 384	103 037	98 213	106 654	106 605	110 503
Traktor "Rakovica-60"	"	92 799	...	...	...	...	...	...
Traktor IMT-585-80 KM	"	153 840	171 443	194 880	216 973	172 788	...	...
Dvorezni traktorski vleč. plug za globoko oranje do 40 cm	"	3 975	7 839	5 462	5 028	...	5 819	...
Dvorezni traktorski plug za oranje, globina oranja 30 cm, "Slavonac 12x2"	"	4 448	5 074	5 707	5 498	5 653	5 634	6 144
Traktorska nošena brana s štirimi vrstami z dosegom 4 m	"	3 994	4 745	4 142	3 967	4 355	4 064	3 955
Kultivator za koruzo s štirimi vrstami MKPO <sub>4</sub>	"	7 247	6 000	...	...	...	...	...
Sejalnik za koruzo SKPR <sub>4</sub>	"	14 438	12 339	13 523	14 242	12 886	12 100	...
Sejalnik za žito (Gama 4-18 R)	"	17 633	25 638	28 977	...	22 000	31 303	...
Nošena traktorska škroplilnica MT-350	"	15 942	21 434	...	...	...	...	...
Samohodna motorna kosilnica - 8 KM	"	21 749	25 048	28 635	28 471	28 973	27 972	29 686
Enoosna traktorska prikolica z nosilnostjo 3 t in napravo za zračno zaviranje	"	22 984	26 866	29 495	29 572	28 670	28 927	31 317
Dvoosna traktorska prikolica z nosilnostjo 5 t in napravo za zračno zaviranje in kip napravo	"	37 102	46 642	46 213	38 902	49 120	...	51 650
Traktorska prikolica 7 t "Zmaj 470"	"	62 929	72 030	77 428	...	...	77 428	...
<b>PLEMENSKA ŽIVINA IN ŽIVINA ZA PITANJE</b>								
Plemenske junice - simentalke	kg	22,08	30,93	31,63	38,72	25,00	29,54	35,10
Mlade plemenske svinje belih plemenskih pasem	"	19,14	23,81	32,26	29,43	26,35	35,03	34,74
Piščanci do 7 dni	kos	4,44	4,73	4,89	4,87	4,93	4,88	4,89
Nasadna jajca	"	2,07	2,34	2,62	2,66	2,52	2,50	3,40
Teleta od 3 do 6 mesev za pitanje	kg	20,05	25,67	28,70	26,63	29,23	28,27	30,36
Mlada goveda od 6 do 12 mesecev za pitanje	kg	18,79	23,02	25,50	21,33	27,34	29,32	27,41
Pujski od 2 do 6 mes. za pitanje	"	25,17	31,30	33,75	31,70	35,00	33,50	33,95
<b>STORITVE (nabavljene izven vaše organizacije)</b>								
Globoko oranje	ha	384	379	...	...	...	...	...
Zaorovanje strnišča	"	258	-	...	...	...	...	...
Navadno oranje	"	350	297	...	...	...	...	...
Setev koruze	"	158	105	100	...	100	...	...
Kombajniranje strnenih žit	"	833	600	...	...	...	...	...
Spravljanje koruze s kombajni	ha	1 158	1 244	...	...	...	...	...
Škropljenje sadnih dreves	steblo	1,51	0,73	...	...	...	...	...
Škropljenje vinogradov	ha	149	690	...	...	...	...	...
Popravila kmetijskih strojev, brez materiala	obr.ura	47,02	65,54	79,45	73,72	83,18	80,92	80,46
Mazanje kmetijskih strojev	"	42,16	52,84	52,42	54,32	50,37	46,12	48,87
Veterinarske storitve, zdravljenje brez zdravil	ura	61,68	70,60	103,27	82,42	92,44	94,71	175,36

Nabavne cene pri mineralnih gnojilih, kmetijskih strojih in orodju in pri storitvah so podane v ND brez par.

REZULTATI RAZISKOVANJ

Odgovarja direktor  
Franta Komel  
Urednik  
Branko Mlinar

Vsebinska urednica  
Milica Bizjak  
Tehnični urednik  
Anton Rojc  
Lektorica  
Jasna Karanjac

Izdal in tiskal  
Zavod SR Slovenije za statistiko  
Ljubljana, Vožarski pot 12  
1978







ID sc 104/1978

SECRET  
U.S. GOVERNMENT PRINTING OFFICE  
1978 O 456-789  
104-1978