



7 TRG DELA
LABOUR MARKET

št./No 33

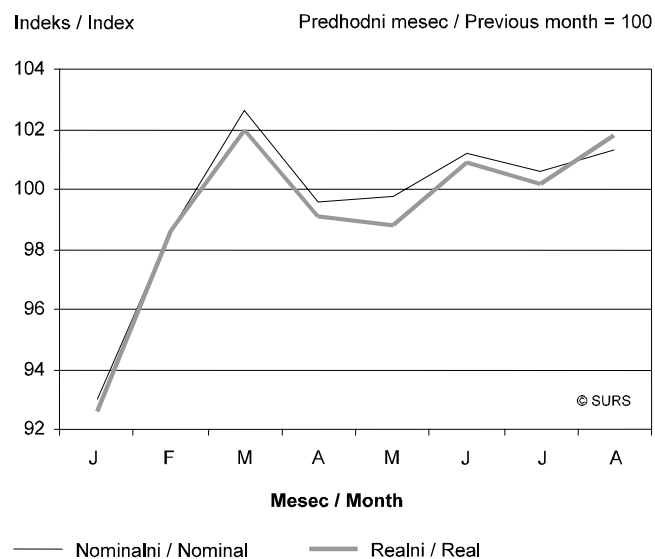
PLAČE IN POKOJNINE, SLOVENIJA, AVGUST 2004

WAGES AND PENSIONS, SLOVENIA, AUGUST 2004

- ▶ Povprečna mesečna bruto plača za avgust 2004 je znašala 267 878 SIT. Glede na predhodni mesec se je nominalno zvišala za 1,3, realno pa za 1,8 %. Povprečna mesečna neto plača je znašala 167 904 SIT.
- ▶ Avgusta 2004 so imeli največji delež zaostalih izplačil v dejavnosti kemikalij, kemičnih izdelkov, umetnih vlaken, tj. 6,8 % (v povprečju 26 047 SIT).
- ▶ V prvih sedmih mesecih letošnjega leta so bili indeksi povprečnih mesečnih nominalnih bruto plač višji od realnih. Avgusta je bil realni indeks bruto plač za 0,5 odstotne točke višji od nominalnega.
- ▶ Povprečna mesečna bruto plača za avgust 2004 se je glede na julijsko najbolj povečala v občini Jezersko (za 22,3 % in je tako znašala 338 428 SIT).
- ▶ Avgusta 2004 je povprečna bruto pokojnina znašala 107 745 SIT. V primerjavi z julijsko se je njena nominalna mesečna vrednost ohranila, realna pa zvišala za 0,5 %.
- ▶ Average monthly gross earnings for August 2004 amounted to SIT 267,878, which is nominally by 1.3% and really by 1.8% more than for the previous month. Average monthly net earnings for August 2004 amounted to SIT 167,904.
- ▶ In August 2004 the greatest share for overdue payments was paid out in manufacturing of chemicals and chemical products, i.e. 6.8% (on average SIT 26,047).
- ▶ For the first seven months of 2004, indices of nominal average monthly gross earnings were higher than the real indices. In August 2004 the real index of average monthly gross earnings was higher than the nominal one by 0.5 percentage point.
- ▶ In comparison with the previous month, average monthly gross earnings for August 2004 increased the most in municipality Jezersko (by 22.3% amounting to SIT 338,428).
- ▶ In August 2004 the average gross pension was SIT 107,127. In comparison with the previous month it was unchanged, while in real terms it increased by 0.5%.

Slika 1: Indeksi povprečnih mesečnih nominalnih in realnih bruto plač, Slovenija, januar - avgust 2004

Chart 1: Indices of nominal and real average monthly gross earnings, Slovenia, January - August 2004



Povprečna mesečna plača v Sloveniji, avgust 2004

Average monthly earnings in Slovenia, August 2004

	SIT	Indeksi / Indices		
		VIII 04	VIII 04	
		VII 04	VIII 03	
Povprečna plača zaposlene osebe				Average earnings per person in paid employment
na mesec:				per month:
bruto	267 878	101,3	106,5	gross
neto	167 904	101,4	106,4	net
na uro:				per hour:
bruto	1 547	101,7	104,6	gross
neto	969	101,6	104,4	net
Realna plača				Real earnings
na mesec:				per month:
bruto		101,8	102,7	gross
neto		101,9	102,6	net
na uro:				per hour:
bruto		102,2	100,9	gross
neto		102,1	100,7	net

1. POVPREČNE MESEČNE PLAČE V PODJETJIH, DRUŽBAH IN ORGANIZACIJAH, SLOVENIJA, AVGUST 2004
AVERAGE MONTHLY EARNINGS IN ENTERPRISES, COMPANIES AND ORGANISATIONS, SLOVENIA, AUGUST 2004

1.1 Povprečne mesečne bruto plače po sektorjih dejavnosti, Slovenija, avgust 2004
Average monthly gross earnings by sectors of activities, Slovenia, August 2004

Sektorji dejavnosti	SIT			Indeksi / Indices			Sectors of activities
	VII 04	VIII 04	Ø I-VIII 04	VIII 04 VII 04	VIII 04 VIII 03	Ø I-VIII 04 Ø I-VIII 03	
Skupaj	264317	267878	261138	101,3	106,5	105,6	Total
Kmetijske dejavnosti	213759	216137	212408	101,1	106,6	104,8	Agriculture
Nekmetijske dejavnosti (razen storitvenih dejavnosti)	227175	232034	224432	102,1	108,3	107,2	Industry
Storitvene dejavnosti	292058	294746	288655	100,9	105,2	104,3	Services

1.2 Povprečne mesečne neto plače po sektorjih dejavnosti, Slovenija, avgust 2004
Average monthly net earnings by sectors of activities, Slovenia, August 2004

Sektorji dejavnosti	SIT			Indeksi / Indices			Sectors of activities
	VII 04	VIII 04	Ø I-VIII 04	VIII 04 VII 04	VIII 04 VIII 03	Ø I-VIII 04 Ø I-VIII 03	
Skupaj	165666	167904	164233	101,4	106,4	105,5	Total
Kmetijske dejavnosti	139736	141002	139125	100,9	106,4	104,9	Agriculture
Nekmetijske dejavnosti (razen storitvenih dejavnosti)	145642	148533	144313	102,0	108,0	106,9	Industry
Storitvene dejavnosti	180599	182406	179142	101,0	105,2	104,4	Services

1.3 Povprečne mesečne bruto plače po dejavnostih, Slovenija, avgust 2004
Average monthly gross earnings by activities, Slovenia, August 2004

Dejavnosti	SIT			Indeksi / Indices			Activities
	VII 04	VIII 04	Ø I-VIII 04	VIII 04 VII 04	VIII 04 VIII 03	Ø I-VIII 04 Ø I-VIII 03	
Skupaj	264317	267878	261138	101,3	106,5	105,6	Total
A Kmetijstvo, lov, gozdarstvo							A Agriculture, hunting and forestry
01 Kmetijstvo, lov, storitve	213530	215960	212544	101,1	106,5	104,7	01 Agriculture, hunting and services
02 Gozdarstvo, storitve	204784	206057	204618	100,6	104,8	104,1	02 Forestry, logging and services
B Ribišтво							B Fishing
05 Ribišтво	234354	239680	231024	102,3	110,0	106,0	05 Fishing, hatcheries and services
C Rudarstvo							C Mining and quarrying
CA Pri. energetskih surovin	225792	225148	206053	99,7	112,1	105,7	CA Mining & quarrying of energy materials
10 Pri. črnega, rjavega premoga, lignita, šote	225792	225148	206053	99,7	112,1	105,7	10 Mining of coal & lignite; extrac. of peat
11 Pri. nafte, zemeljskega plina, stor.	320263	328648	317376	102,6	110,8	108,1	11 Extraction of petroleum & gas & services
12 Pri. uranovih in torijevih rud	334261	343584	330876	102,8	111,4	108,7	12 Mining of uranium and thorium ores
CB Pri. rud in kamnin razen energetskih	336113	345577	332261	102,8	111,7	108,9	CB Mining & quarrying, not energy materials
13 Pri. rud	Z	Z	Z	Z	Z	Z	13 Mining of metal ores
14 Pri. dr. rudnin in kamnin	266648	270967	261879	101,6	111,2	108,2	14 Other mining and quarrying
D Predelovalne dejavnosti							D Manufacturing
DA Pro. hrane, pijač, tobačnih izd.	222966	227423	220224	102,0	108,6	107,5	DA Mfr. of food; beverages and tobacco
15 Pro. hrane, pijač, krmil	231850	236845	231813	102,2	106,6	105,1	15 Mfr. of food products and beverages
16 Pro. tobačnih izd.	230670	235543	230658	102,1	106,7	105,1	16 Manufacture of tobacco products
DB Pro. tekstilij; tekstilnih, krznenih izd.	Z	Z	Z	Z	Z	Z	DB Mfr. of textiles and textile products
17 Pro. tekstilij	162502	166457	159084	102,4	107,5	107,6	17 Manufacture of textiles
18 Pro. oblačil; strojenje, dodelava krzna	170097	184140	172157	108,3	110,1	106,5	18 Mfr. of wearing apparel; dress. of fur
DC Pro. usnja, usnjenih izd.	154009	146698	144204	95,3	104,2	108,4	DC Mfr. of leather and leather products
19 Pro. usnja, usnjenih izd.	167466	169112	167016	101,0	108,4	108,3	19 Leather tanning; mfr. of luggage, etc.
DD Obdelava in predelava lesa	167466	169112	167016	101,0	108,4	108,3	DD Manufacture of wood and wood products
20 Obdelava in predelava lesa	184006	186569	179527	101,4	109,5	108,3	20 Mfr. of wood and wood, cork, etc. goods
DE Pro. vlaknin, papirja; založništvo, tiskar.	184006	186569	179527	101,4	109,5	108,3	DE Mfr. of pulp, paper and paper products
21 Pro. vlaknin, papirja ter izd. iz njih	260632	267877	260728	102,8	106,7	106,6	21 Publishing, printing and recorded media
22 Založništvo, tiskarstvo	226750	234221	227373	103,3	104,2	104,4	
	287354	294456	287064	102,5	108,2	108,2	

1.3 Povprečne mesečne bruto plače po dejavnostih, Slovenija, avgust 2004 (nadaljevanje)
Average monthly gross earnings by activities, Slovenia, August 2004 (continued)

Dejavnosti	SIT			Indeksi / Indices			Activities
	VII 04	VIII 04	Ø I-VIII 04	VIII 04 VII 04	VIII 04 VIII 03	Ø I-VIII 04 Ø I-VIII 03	
DF Pro. koks, naftnih deriv., jedrskega goriva	272329	275845	268076	101,3	105,3	112,6	DF Mfr. of coke, petroleum prods.&nuc. fuel
23 Pro. koks, naftnih deriv., jedrskega goriva	272329	275845	268076	101,3	105,3	112,6	23 Mfr. of coke, petroleum prods.&nuc. fuel
DG Pro. kemikalij, kemičnih izd., umetnih vl.	340967	385459	347380	113,0	110,8	107,1	DG Mfr. of chemicals, prod.&man-made fibres
24 Pro. kemikalij, kemičnih izd., umetnih vl.	340967	385459	347380	113,0	110,8	107,1	24 Mfr. of chemicals & chemical products
DH Pro. izd. iz gume in plastičnih mas	218087	220476	218312	101,1	108,6	108,3	DH Mfr. of rubber and plastic products
25 Pro. izd. iz gume in plastičnih mas	218087	220476	218312	101,1	108,6	108,3	25 Mfr. of rubber and plastic products
DI Pro. dr. nekovinskih mineralnih izd.	218967	220392	213296	100,7	108,1	106,9	DI Mfr. of other non-metal.mineral products
26 Pro. dr. nekovinskih mineralnih izd.	218967	220392	213296	100,7	108,1	106,9	26 Mfr. of other non-metal.mineral products
DJ Pro. kovin in kovinskih izd.	223489	224878	220544	100,6	108,1	107,3	DJ Mfr. of basic metals & fabricated products
27 Pro. kovin	235209	239141	235126	101,7	107,5	106,9	27 Manufacture of basic metals
28 Pro. kovinskih izd.brez strojev, naprav	218986	219425	214996	100,2	108,3	107,3	28 Mfr. of fabricated metal, not machines
DK Pro. strojev in naprav	230947	230845	225317	100,0	110,2	109,6	DK Mfr. of machinery and equipment nec.
29 Pro. strojev in naprav	230947	230845	225317	100,0	110,2	109,6	29 Mfr. of machinery and equipment nec.
DL Pro. električne, optične opreme	225469	226383	221664	100,4	107,9	105,8	DL Mfr. of electrical and optical equipment
30 Pro. pisarniških strojev, računalnikov	288343	299423	288003	103,8	112,5	108,4	30 Mfr. of office machinery and computers
31 Pro. el. strojev, aparatov	220084	220283	214535	100,1	109,4	105,5	31 Mfr. of electric. machinery etc. nec.
32 Pro. RTV, komunikacijskih aparatov,opreme	245565	247561	242068	100,8	110,0	108,9	32 Mfr. of radio, tv and equipment
33 Pro. medicin., finomehan., optičnih instr.	213771	214114	212239	100,2	103,5	103,7	33 Mfr. of medical & precision instruments
DM Pro. vozil in plovil	236407	231041	229141	97,7	107,0	106,6	DM Manufacture of transport equipment
34 Pro. mot. vozil, prikolic, polprikolic	238869	231769	230799	97,0	106,7	106,2	34 Mfr. of motor vehicles, trailers, etc.
35 Pro. dr. vozil, plovil	229666	228997	224824	99,7	107,6	107,6	35 Mfr. of other transport equipment
DN Pro. pohištva, dr. pred. dej., reciklaža	189464	190319	185777	100,5	108,8	107,9	DN Manufacturing nec.
36 Pro. pohištva, dr. predelovalne dej.	183916	184815	180473	100,5	108,9	107,8	36 Mfr. of furniture; manufacturing nec.
37 Reciklaža	256647	257619	252707	100,4	104,6	105,3	37 Recycling
E Oskrba z elektriko, plinom, vodo	305433	319548	302749	104,6	109,1	106,2	E Electricity, gas and water supply
40 Oskrba z el., plinom, paro, toplo vodo	323421	339974	319225	105,1	109,9	106,3	40 Electricity, gas, steam and hot water
41 Zbiranje,čiščenje,distribucija vode	260183	268108	261149	103,0	106,9	106,2	41 Collection, purification etc. of water
F Gradbeništvo	216374	220493	213436	101,9	107,2	106,7	F Construction
45 Gradbeništvo	216374	220493	213436	101,9	107,2	106,7	45 Construction
G Trgovina; popravila mot. vozil	233222	235843	231060	101,1	107,3	106,8	G Wholesale, retail; certain repair
50 Poprav., trg. z mot. vozili, gorivi	268062	271173	267009	101,2	107,8	106,4	50 Sale, repair etc. motors; fuel
51 Posredništvo, trg. na debelo, brez vozil	277597	280334	273986	101,0	109,7	109,3	51 Wholesale, commission, not motors
52 Trg. na drobno brez mot. vozil; poprav. izd.	199147	201274	197147	101,1	105,5	105,6	52 Retail trade, not motors; repairs
H Gostinstvo	197804	202619	195889	102,4	105,3	105,8	H Hotels and restaurants
55 Gostinstvo	197804	202619	195889	102,4	105,3	105,8	55 Hotels and restaurants
I Promet, skladiščenje, zveze	281925	287417	281232	101,9	108,4	107,3	I Transport, storage and communication
60 Kopenski promet, cevovodni transport	239934	246205	238615	102,6	106,4	105,8	60 Land transport; pipelines transport
61 Vodni promet	409167	391407	387711	95,7	111,4	111,6	61 Water transport
62 Zračni promet	608801	642370	606469	105,5	119,0	113,3	62 Air transport
63 Pomožne prometne dej., turistične org.	270747	273078	266818	100,9	107,8	107,6	63 Supporting transport; travel agencies
64 Pošta in telekomunikacije	317405	324307	323058	102,2	108,6	107,3	64 Post and telecommunications
J Finančno posredništvo	372802	379400	372847	101,8	105,8	105,0	J Financial intermediation
65 Fin. posred. brez zavarovalništva, skladov	375953	380028	376491	101,1	106,0	105,0	65 Financial intermed.,not insur.,pens.fund.
66 Zavarovalništvo brez socialnega, skladi	376977	389534	375868	103,3	105,6	105,4	66 Insurance, pension, not comp. soc. sec.
67 Pomožne dej. v fin. posred.	318927	325413	317062	102,0	105,1	106,0	67 Activities aux. to financial intermed.
K Nepremičnine, najem, poslovne stor.	281923	287198	282065	101,9	106,4	105,9	K Real estate,renting& business activities
70 Poslovanje z nepremičninami	270989	289938	263127	107,0	119,4	108,3	70 Real estate activities
71 Dajanje strojev, opreme v najem	268272	258119	226642	96,2	120,6	103,4	71 Renting equipment without operator
72 Obdelava podatkov, s tem povezane dej.	399943	412369	404112	103,1	111,9	108,7	72 Computer and related activities
73 Raziskovanje in razvoj	405899	427569	404457	105,3	107,9	105,5	73 Research and development
74 Druge poslovne dej.	244738	245856	244652	100,5	104,1	105,2	74 Other business activities
L Javna uprava, obramba, socialno zavarov.	325673	325337	319769	99,9	101,4	99,5	L Public administ.& defence; comp.soc.sec.
75 Javna uprava, obramba, socialno zavarov.	325673	325337	319769	99,9	101,4	99,5	75 Public administ.& defence; comp.soc.sec.
M Izobraževanje	331246	332463	320747	100,4	106,0	104,8	M Education
80 Izobraževanje	331246	332463	320747	100,4	106,0	104,8	80 Education
N Zdravstvo, socialno varstvo	313768	314719	309958	100,3	102,0	101,0	N Health and social work
85 Zdravstvo, socialno varstvo	313768	314719	309958	100,3	102,0	101,0	85 Health and social work
O Dr.javne, skupne in osebne stor.	315898	320812	316912	101,6	105,1	105,3	O Other social and personal services
90 Stor. javne higiene	232842	236083	229610	101,4	109,8	108,5	90 Refuse disposal, sanitation, etc.
91 Dej. združenj, organizacij	441066	449290	440819	101,9	105,1	103,5	91 Membership organisations nec.
92 Rekreatijske, kulturne, športne dej.	346725	351571	349535	101,4	102,9	104,2	92 Recreational, cultural& sport.activities
93 Dr. storitvene dej.	172097	178885	172400	103,9	111,4	107,9	93 Other service activities

Slika 2: Povprečne mesečne bruto plače po področjih dejavnosti, Slovenija, avgust 2004

Chart 2: Average monthly gross earnings by sections of activities, Slovenia, August 2004

SIT

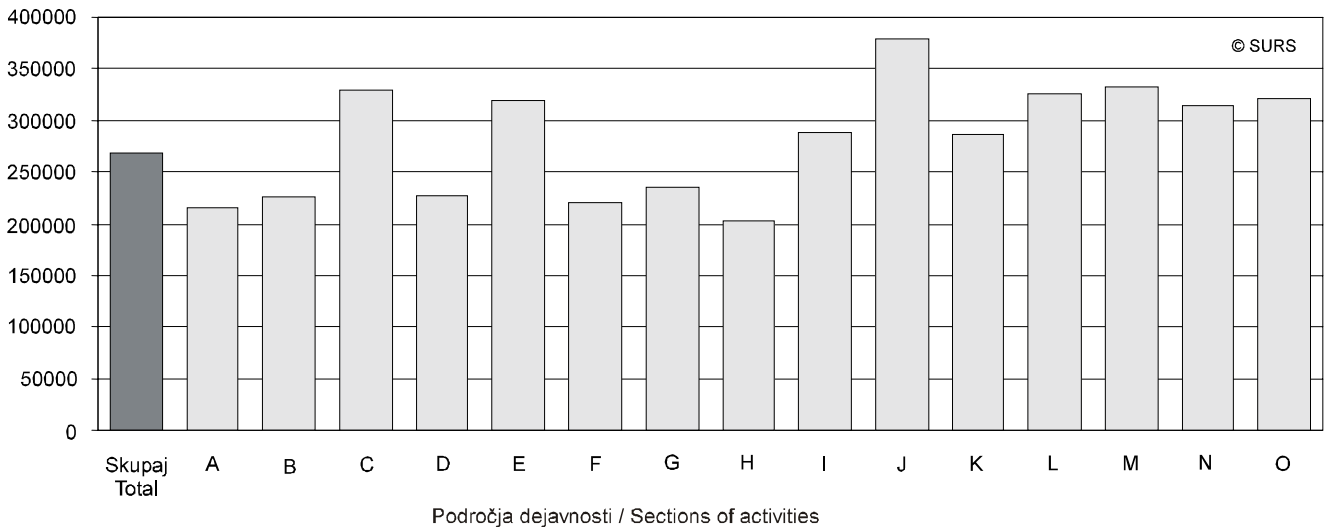
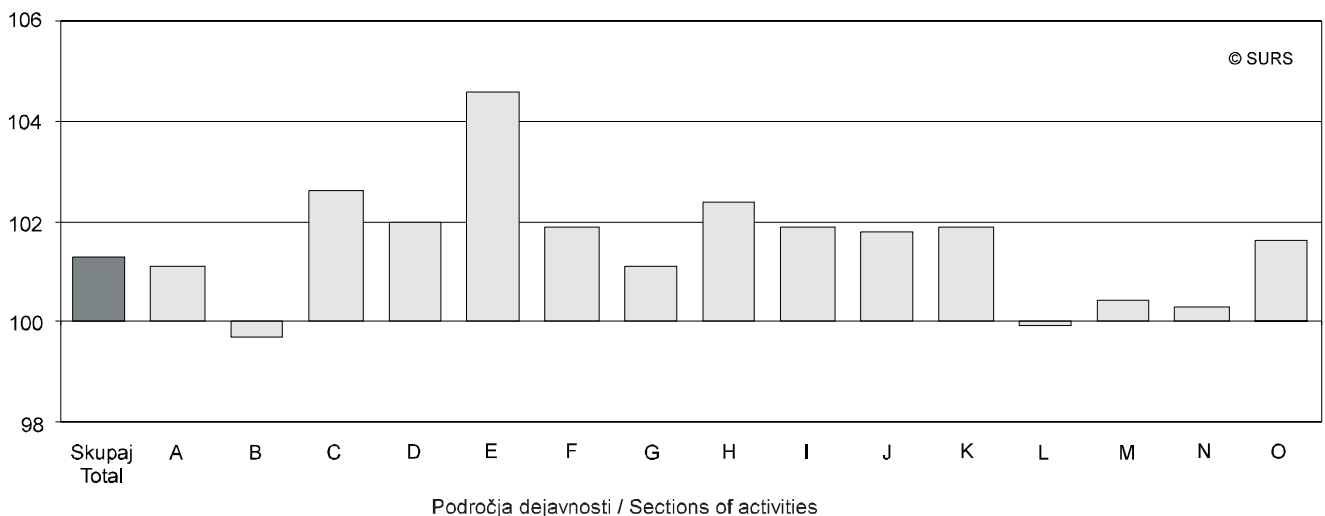
**Slika 3: Indeksi povprečnih mesečnih bruto plač po področjih dejavnosti, Slovenija, avgust 2004**

Chart 3: Indices of average monthly gross earnings by sections of activities, Slovenia, August 2004

Indeksi / Indices

(VII 2004 = 100)



Skupaj	Total
A Kmetijstvo, lov, gozdarstvo	Agriculture, Hunting and Forestry
B Ribišstvo	Fishing
C Rudarstvo	Mining and Quarrying
D Predelovalne dejavnosti	Manufacturing
E Oskrba z elektriko, plinom, vodo	Electricity, Gas and Water Supply
F Gradbeništvo	Construction
G Trgovina; popravila motornih vozil	Wholesale, Retail; Certain Repair
H Gostinstvo	Hotels and Restaurants
I Promet, skladiščenje, zveze	Transport, Storage and Communication
J Finančno posredništvo	Financial Intermediation
K Nepremičnine, najem, poslovne storitve	Real Estate, Renting & Business Activities
L Javna uprava, obramba, socialno zavarovanje	Public Administ. & Defence; Comp. Soc. Sec.
M Izobraževanje	Education
N Zdravstvo, socialno varstvo	Health and Social Work
O Druge javne, skupne in osebne storitve	Other Social and Personal Services



1.4 Povprečne mesečne neto plače po dejavnostih, Slovenija, avgust 2004

Average monthly net earnings by activities, Slovenia, August 2004

Dejavnosti	SIT			Indeksi / Indices			Activities
	VII 04	VIII 04	Ø I-VIII 04	VIII 04 VII 04	VIII 04 VIII 03	Ø I-VIII 04 Ø I-VIII 03	
Skupaj	165666	167904	164233	101,4	106,4	105,5	Total
A Kmetijstvo, lov, gozdarstvo	139637	140922	139222	100,9	106,2	104,8	A Agriculture, hunting and forestry
01 Kmetijstvo, lov, storitve	134439	135164	134533	100,5	104,7	104,2	01 Agriculture, hunting and services
02 Gozdarstvo, storitve	152013	154713	150155	101,8	109,5	106,2	02 Forestry, logging and services
B Ribišstvo	144940	145086	134562	100,1	112,0	106,5	B Fishing
05 Ribišstvo	144940	145086	134562	100,1	112,0	106,5	05 Fishing, hatcheries and services
C Rudarstvo	203634	208709	203067	102,5	109,4	107,4	C Mining and quarrying
CA Pri. energetskih surovin	213144	218652	212204	102,6	110,1	108,0	CA Mining & quarrying of energy materials
10 Pri. črnega, rjavega premoga, lignita, šote	214220	219813	213055	102,6	110,3	108,2	10 Mining of coal& lignite; extrac. of peat
11 Pri. nafte, zemeljskega plina, stor.	Z	Z	Z	Z	Z	Z	11 Extraction of petroleum & gas & services
12 Pri. uranovih in torijevih rud	Z	Z	Z	Z	Z	Z	12 Mining of uranium and thorium ores
CB Pri. rud in kamnin razen energetskih	167551	170645	166091	101,8	109,7	107,3	CB Mining & quarrying, not energy materials
13 Pri. rud	Z	Z	Z	Z	Z	Z	13 Mining of metal ores
14 Pri. dr. rudnin in kamnin	167293	170419	165626	101,9	110,0	107,5	14 Other mining and quarrying
D Predelovalne dejavnosti	143107	145685	141721	101,8	108,1	107,2	D Manufacturing
DA Pro. hrane, pijač, tobakačnih izd.	148031	151318	148250	102,2	106,7	105,2	DA Mfr. of food; beverages and tobacco
15 Pro. hrane, pijač, krmil	147476	150661	147710	102,2	106,7	105,3	15 Mfr. of food products and beverages
16 Pro. tobakačnih izd.	Z	Z	Z	Z	Z	Z	16 Manufacture of tobacco products
DB Pro. tekstilij; tekstilnih, krznenih izd.	108607	112028	106861	103,1	107,5	107,4	DB Mfr. of textiles and textile products
17 Pro. tekstilij	112581	123027	114584	109,3	110,2	106,4	17 Manufacture of textiles
18 Pro. oblačil; strojenje, dodelava krzna	104164	99738	98072	95,8	103,9	108,0	18 Mfr. of wearing apparel; dress. of fur
DC Pro. usnja, usnjenih izd.	111164	112935	111045	101,6	108,6	107,7	DC Mfr. of leather and leather products
19 Pro. usnja, usnjenih izd.	111164	112935	111045	101,6	108,6	107,7	19 Leather tanning; mrf. of luggage, etc.
DD Obdelava in predelava lesa	122087	123400	119332	101,1	108,7	108,0	DD Manufacture of wood and wood products
20 Obdelava in predelava lesa	122087	123400	119332	101,1	108,7	108,0	20 Mfr. of wood and wood, cork, etc. goods
DE Pro. vlaknin, papirja; založništvo, tiskar.	161941	166074	162286	102,6	106,8	106,5	DE Mfr. of paper; publishing and printing
21 Pro. vlaknin, papirja ter izd. iz njih	144809	148351	145201	102,4	104,5	104,5	21 Mfr. of pulp, paper and paper products
22 Založništvo, tiskarstvo	175453	180070	175775	102,6	108,2	108,0	22 Publishing, printing and recorded media
DF Pro. koksa, naftnih deriv., jedrskega goriva	163736	166160	165665	101,5	103,8	108,2	DF Mfr. of coke, petroleum prods.&nuc. fuel
23 Pro. koksa, naftnih deriv., jedrskega goriva	163736	166160	165665	101,5	103,8	108,2	23 Mfr. of coke, petroleum prods.&nuc. fuel
DG Pro. kemikalij, kemičnih izd., umetnih vl.	204036	224282	207017	109,9	109,5	106,8	DG Mfr. of chemicals, prod.&man-made fibres
24 Pro. kemikalij, kemičnih izd., umetnih vl.	204036	224282	207017	109,9	109,5	106,8	24 Mfr. of chemicals & chemical products
DH Pro. izd. iz gume in plastičnih mas	141397	143147	141709	101,2	108,3	107,8	DH Mfr. of rubber and plastic products
25 Pro. izd. iz gume in plastičnih mas	141397	143147	141709	101,2	108,3	107,8	25 Mfr. of rubber and plastic products
DI Pro. dr. nekovinskih mineralnih izd.	140892	142373	137934	101,1	107,8	106,5	DI Mfr. of other non-metal.mineral products
26 Pro. dr. nekovinskih mineralnih izd.	140892	142373	137934	101,1	107,8	106,5	26 Mfr. of other non-metal.mineral products
DJ Pro. kovin in kovinskih izd.	144917	145866	143474	100,7	107,7	106,9	DJ Mfr. of basic metals & fabricated products
27 Pro. kovin	152306	154526	152684	101,5	107,1	106,7	27 Manufacture of basic metals
28 Pro. kovinskih izd.brez strojev, naprav	142078	142555	139970	100,3	107,9	106,9	28 Mfr. of fabricated metal, not machines
DK Pro. strojev in naprav	149320	149120	146189	99,9	109,4	109,0	DK Mfr. of machinery and equipment nec.
29 Pro. strojev in naprav	149320	149120	146189	99,9	109,4	109,0	29 Mfr. of machinery and equipment nec.
DL Pro. električne, optične opreme	145113	145387	142669	100,2	107,9	105,8	DL Mfr. of electrical and optical equipment
30 Pro. pisarniških strojev, računalnikov	178785	187209	179248	104,7	113,3	108,9	30 Mfr. of office machinery and computers
31 Pro. el. strojev, aparatov	142268	142224	139228	100,0	108,9	105,7	31 Mfr. of electric. machinery etc. nec.
32 Pro. RTV, komunikacijskih aparatov,opreme	153902	155706	152151	101,2	109,9	108,3	32 Mfr. of radio, tv and equipment
33 Pro. medicin., finomehan., optičnih instr.	140299	139161	137956	99,2	104,2	104,0	33 Mfr. of medical & precision instruments

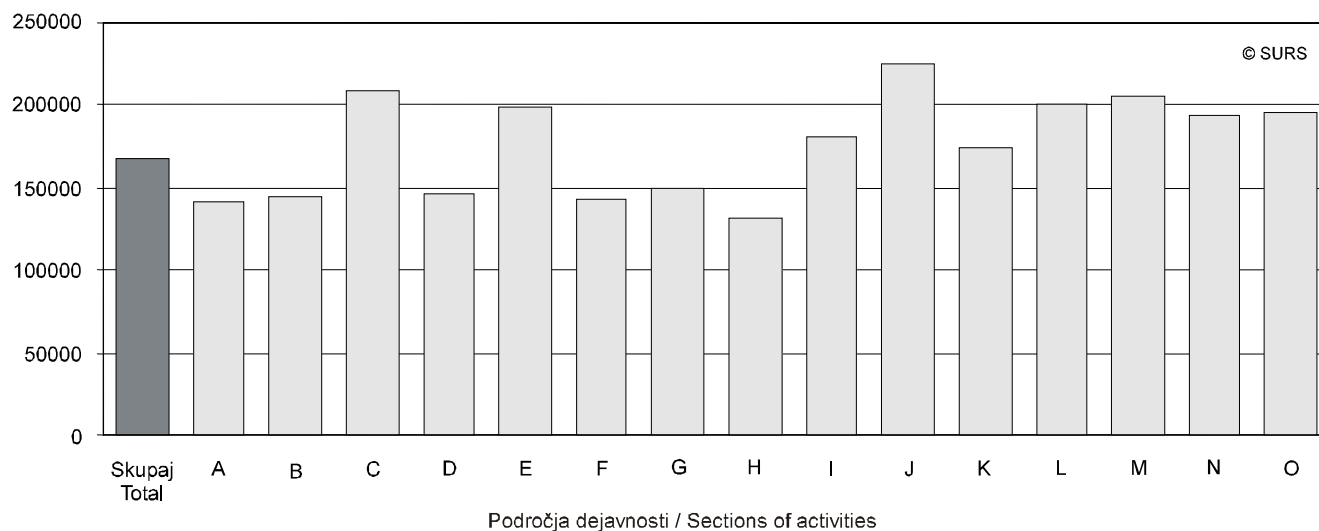
1.4 Povprečne mesečne neto plače po dejavnostih, Slovenija, avgust 2004 (nadaljevanje)
 Average monthly net earnings by activities, Slovenia, August 2004 (continued)

Dejavnosti	SIT			Indeksi / Indices			Activities
	VII 04	VIII 04	Ø I-VIII 04	VIII 04 VII 04	VIII 04 VIII 03	Ø I-VIII 04	
DM Pro. vozil in plovil	150266	149470	148358	99,5	106,4	105,9	DM Manufacture of transport equipment
34 Pro. mot. vozil, prikolic, polprikolic	150311	149295	148566	99,3	106,2	105,3	34 Mfr. of motor vehicles, trailers, etc.
35 Pro. dr. vozil, plovil	150143	149959	147817	99,9	106,9	107,3	35 Mfr. of other transport equipment
DN Pro. pohišstva, dr. pred. dej., reciklaža	123780	124657	121997	100,7	108,4	107,6	DN Manufacturing nec.
36 Pro. pohišstva, dr. predelovalne dej.	120681	121528	118981	100,7	108,4	107,6	36 Mfr. of furniture; manufacturing nec.
37 Reciklaža	161294	162920	160054	101,0	104,6	104,8	37 Recycling
E Oskrba z elektriko, plinom, vodo	190285	198197	189818	104,2	108,7	106,4	E Electricity, gas and water supply
40 Oskrba z el., plinom, paro, toplo vodo	199894	208805	198879	104,5	109,3	106,5	40 Electricity, gas, steam and hot water
41 Zbiranje, čiščenje, distribucija vode	166114	171483	166941	103,2	107,0	106,2	41 Collection, purification etc. of water
F Gradbeništvo	139668	142685	138209	102,2	107,2	106,4	F Construction
45 Gradbeništvo	139668	142685	138209	102,2	107,2	106,4	45 Construction
G Trgovina; popravila mot. vozil	147567	149429	146408	101,3	106,9	106,6	G Wholesale, retail; certain repair
50 Poprav., trg. z mot. vozili, gorivi	166155	168107	165913	101,2	106,9	106,3	50 Sale, repair etc. motors; fuel
51 Posredništvo, trg. na debelo, brez vozil	170083	172103	168176	101,2	109,2	108,9	51 Wholesale, commission, not motors
52 Trg. na drobno brez mot. vozil; poprav. izd.	130068	131656	128918	101,2	105,5	105,4	52 Retail trade, not motors; repairs
H Gostinstvo	128626	131556	127642	102,3	105,3	105,6	H Hotels and restaurants
55 Gostinstvo	128626	131556	127642	102,3	105,3	105,6	55 Hotels and restaurants
I Promet, skladiščenje, zveze	176828	180377	176814	102,0	107,7	106,6	I Transport, storage and communication
60 Kopenski promet, cevovodni transport	154570	158387	153876	102,5	106,0	105,3	60 Land transport; pipelines transport
61 Vodni promet	235929	227343	228369	96,4	112,5	113,9	61 Water transport
62 Zračni promet	334597	350250	334054	104,7	116,2	111,5	62 Air transport
63 Pomožne prometne dej., turistične org.	171630	173544	169558	101,1	107,3	107,1	63 Supporting transport; travel agencies
64 Pošta in telekomunikacije	195698	200253	199759	102,3	107,9	106,6	64 Post and telecommunications
J Finančno posredništvo	220951	224536	221446	101,6	105,8	105,0	J Financial intermediation
65 Fin. posred. brez zavarovalništva, skladov	223259	226033	224185	101,2	106,0	104,9	65 Financial intermed., not insur., pens. fund.
66 Zavarovalništvo brez socialnega, skladi	222609	227925	221945	102,4	105,7	105,5	66 Insurance, pension, not comp. soc. sec.
67 Pomožne dej. v fin. posred.	187942	192129	187933	102,2	104,9	106,1	67 Activities aux. to financial intermed.
K Nepremičnine, najem, poslovne stor.	170820	174126	171720	101,9	105,7	105,4	K Real estate, renting & business activities
70 Poslovanje z nepremičninami	165783	176752	162519	106,6	116,5	107,4	70 Real estate activities
71 Dajanje strojev, opreme v najem	166199	161456	144985	97,1	117,8	103,9	71 Renting equipment without operator
72 Obdelava podatkov, s tem povezane dej.	233297	240762	238047	103,2	110,5	107,9	72 Computer and related activities
73 Raziskovanje in razvoj	239401	248912	238876	104,0	106,9	105,3	73 Research and development
74 Druge poslovne dej.	150650	152033	151210	100,9	103,8	104,7	74 Other business activities
L Javna uprava, obramba, socialno zavarov.	201186	201422	198468	100,1	102,1	100,1	L Public administ. & defence; comp. soc. sec.
75 Javna uprava, obramba, socialno zavarov.	201186	201422	198468	100,1	102,1	100,1	75 Public administ. & defence; comp. soc. sec.
M Izobraževanje	204537	205261	199366	100,4	105,9	104,8	M Education
80 Izobraževanje	204537	205261	199366	100,4	105,9	104,8	80 Education
N Zdravstvo, socialno varstvo	193353	194263	191614	100,5	102,7	101,7	N Health and social work
85 Zdravstvo, socialno varstvo	193353	194263	191614	100,5	102,7	101,7	85 Health and social work
O Dr. javne, skupne in osebne stor.	192554	195617	193533	101,6	105,3	105,4	O Other social and personal services
90 Stor. javne higijene	150570	153718	148799	102,1	109,9	108,3	90 Refuse disposal, sanitation, etc.
91 Dej. združenj, organizacij	254125	258900	255663	101,9	104,8	103,9	91 Membership organisations nec.
92 Rekreatijske, kulturne, športne dej.	209260	211907	211170	101,3	103,3	104,3	92 Recreational, cultural & sport activities
93 Dr. storitvene dej.	113261	118038	114012	104,2	110,5	107,9	93 Other service activities

Slika 4: Povprečne mesečne neto plače po področjih dejavnosti, Slovenija, avgust 2004

Chart 4: Average monthly net earnings by sections of activities, Slovenia, August 2004

SIT

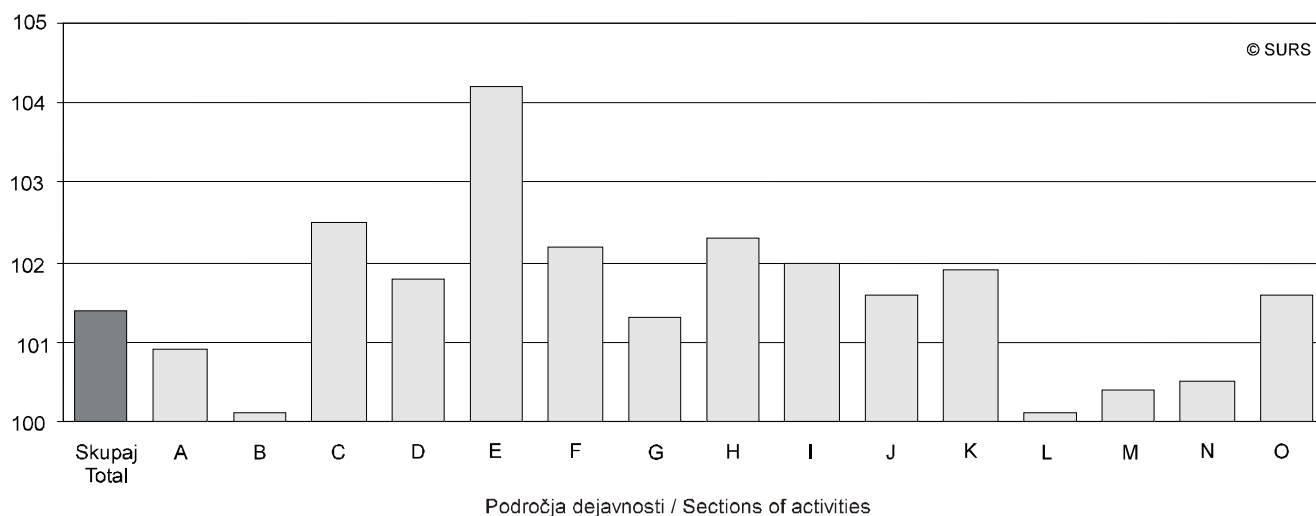


Slika 5: Indeksi povprečnih mesečnih neto plač po področjih dejavnosti, Slovenija, avgust 2004

Chart 5: Indices of average monthly net earnings by sections of activities, Slovenia, August 2004

Indeksi / Indices

(VII 2004 = 100)



Skupaj
A Kmetijstvo, lov, gozdarstvo
B Ribišstvo
C Rudarstvo
D Predelovalne dejavnosti
E Oskrba z elektriko, plinom, vodo
F Gradbeništvo
G Trgovina; popravila motornih vozil
H Gostinstvo
I Promet, skladiščenje, zveze
J Finančno posredništvo
K Nepremičnine, najem, poslovne storitve
L Javna uprava, obramba, socialno zavarovanje
M Izobraževanje
N Zdravstvo, socialno varstvo
O Druge javne, skupne in osebne storitve

Total
Agriculture, Hunting and Forestry
Fishing
Mining and Quarrying
Manufacturing
Electricity, Gas and Water Supply
Construction
Wholesale, Retail; Certain Repair
Hotels and Restaurants
Transport, Storage and Communication
Financial Intermediation
Real Estate, Renting & Business Activities
Public Administ. & Defence; Comp. Soc. Sec.
Education
Health and Social Work
Other Social and Personal Services

1.5 Struktura povprečnih mesečnih bruto plač, Slovenija, avgust 2004

Structure of average monthly gross earnings, Slovenia, August 2004

Dejavnosti	SIT				Delež (plača = 100 %) Share (earnings = 100%)			Activities
	plače ear- nings	plače brez zaosta- lih izplačil earn- ings without overdue pay- ments	zaostala izplačila overdue pay- ments	nadure overtime work	%			
					plače brez za- ostalih izplačil earnings without overdue pay- ments	za- ostala izplačila overdue pay- ments	nadure overtime work	
Skupaj	267878	267069	809	4027	99,7	0,3	1,5	Total
A Kmetijstvo, lov, gozdarstvo	215960	215960	-	823	100,0	-	0,4	A Agriculture, hunting and forestry
01 Kmetijstvo, lov, storitve	206057	206057	-	910	100,0	-	0,4	01 Agriculture, hunting and services
02 Gozdarstvo, storitve	239680	239680	-	614	100,0	-	0,3	02 Forestry, logging and services
B Ribišтво	225148	224512	636	1990	99,7	0,3	0,9	B Fishing
05 Ribišтво	225148	224512	636	1990	99,7	0,3	0,9	05 Fishing, hatcheries and services
C Rudarstvo	328648	328629	19	6635	100,0	-	2,0	C Mining and quarrying
CA Pri. energetskih surovin	343584	343560	24	7159	100,0	-	2,1	CA Mining & quarrying of energy materials
10 Pri. črnega, rjavega premoga, lignita, šote	345577	345552	25	7219	100,0	-	2,1	10 Mining of coal& lignite; extrac. of peat
11 Pri. nafte, zemeljskega plina, stor.	Z	Z	Z	Z	Z	Z	Z	11 Extraction of petroleum & gas & services
12 Pri. uranovih in torijevih rud	Z	Z	Z	Z	Z	Z	Z	12 Mining of uranium and thorium ores
CB Pri. rud in kamnin razen energetskih	271470	271470	-	4629	100,0	-	1,7	CB Mining & quarrying, not energy materials
13 Pri. rud	Z	Z	Z	Z	Z	Z	Z	13 Mining of metal ores
14 Pri. dr. rudnin in kamnin	270967	270967	-	4635	100,0	-	1,7	14 Other mining and quarrying
D Predelovalne dejavnosti	227423	225793	1630	4103	99,3	0,7	1,8	D Manufacturing
DA Pro. hrane, pijač, tobačnih izd.	236845	236691	155	2730	99,9	0,1	1,2	DA Mfr. of food; beverages and tobacco
15 Pro. hrane, pijač, krmil	235543	235387	156	2753	99,9	0,1	1,2	15 Mfr. of food products and beverages
16 Pro. tobačnih izd.	Z	Z	Z	Z	Z	Z	Z	16 Manufacture of tobacco products
DB Pro. tekstilij; tekstilnih, krznenih izd.	166457	166248	209	893	99,9	0,1	0,5	DB Mfr. of textiles and textile products
17 Pro. tekstilij	184140	183743	397	1500	99,8	0,2	0,8	17 Manufacture of textiles
18 Pro. oblačil; strojenje, dodelava krzna	146698	146698	-	214	100,0	-	0,1	18 Mfr. of wearing apparel; dress. of fur
DC Pro. usnja, usnjenih izd.	169112	169112	-	2580	100,0	-	1,5	DC Mfr. of leather and leather products
19 Pro. usnja, usnjenih izd.	169112	169112	-	2580	100,0	-	1,5	19 Leather tanning; mrf. of luggage, etc.
DD Obdelava in predelava lesa	186569	186565	4	3279	100,0	-	1,8	DD Manufacture of wood and wood products
20 Obdelava in predelava lesa	186569	186565	4	3279	100,0	-	1,8	20 Mfr. of wood and wood, cork, etc. goods
DE Pro. vlaknin, papirja; založništvo, tiskar.	267877	267808	69	5260	100,0	-	2,0	DE Mfr. of paper; publishing and printing
21 Pro. vlaknin, papirja ter izd. iz njih	234221	234214	8	4458	100,0	-	1,9	21 Mfr. of pulp, paper and paper products
22 Založništvo, tiskarstvo	294456	294338	118	5894	100,0	-	2,0	22 Publishing, printing and recorded media
DF Pro. koksa, naftnih deriv., jedrskega goriva	275845	275845	-	1177	100,0	-	0,4	DF Mfr. of coke, petroleum prods.&nuc. fuel
23 Pro. koksa, naftnih deriv., jedrskega goriva	275845	275845	-	1177	100,0	-	0,4	23 Mfr. of coke, petroleum prods.&nuc. fuel
DG Pro. kemikalij, kemičnih izd., umetnih vl.	385459	359412	26047	4443	93,2	6,8	1,2	DG Mfr. of chemicals, prod.&man-made fibres
24 Pro. kemikalij, kemičnih izd., umetnih vl.	385459	359412	26047	4443	93,2	6,8	1,2	24 Mfr. of chemicals & chemical products
DH Pro. izd. iz gume in plastičnih mas	220476	220474	2	4557	100,0	-	2,1	DH Mfr. of rubber and plastic products
25 Pro. izd. iz gume in plastičnih mas	220476	220474	2	4557	100,0	-	2,1	25 Mfr. of rubber and plastic products
DI Pro. dr. nekovinskih mineralnih izd.	220392	220253	138	5017	99,9	0,1	2,3	DI Mfr. of other non-metal.mineral products
26 Pro. dr. nekovinskih mineralnih izd.	220392	220253	138	5017	99,9	0,1	2,3	26 Mfr. of other non-metal.mineral products
DJ Pro. kovin in kovinskih izd.	224878	224865	14	5101	100,0	-	2,3	DJ Mfr. of basic metals & fabricated products
27 Pro. kovin	239141	239119	23	5729	100,0	-	2,4	27 Manufacture of basic metals
28 Pro. kovinskih izd.brez strojev, naprav	219425	219414	10	4861	100,0	-	2,2	28 Mfr. of fabricated metal, not machines
DK Pro. strojev in naprav	230845	230834	11	6928	100,0	-	3,0	DK Mfr. of machinery and equipment nec.
29 Pro. strojev in naprav	230845	230834	11	6928	100,0	-	3,0	29 Mfr. of machinery and equipment nec.
DL Pro. električne, optične opreme	226383	226366	17	3860	100,0	-	1,7	DL Mfr. of electrical and optical equipment
30 Pro. pisarniških strojev, računalnikov	299423	299423	-	1830	100,0	-	0,6	30 Mfr. of office machinery and computers
31 Pro. el. strojev, aparatov	220283	220278	5	4743	100,0	-	2,2	31 Mfr. of electric. machinery etc. nec.
32 Pro. RTV, komunikacijskih aparatov,opreme	247561	247491	70	5337	100,0	-	2,2	32 Mfr. of radio, tv and equipment
33 Pro. medicin., finomehan., optičnih instr.	214114	214114	-	1277	100,0	-	0,6	33 Mfr. of medical & precision instruments

1.5 Struktura povprečnih mesečnih bruto plač, Slovenija, avgust 2004 (nadaljevanje)
Structure of average monthly gross earnings, Slovenia, August 2004 (continued)

Dejavnosti	SIT				Delež (plača = 100 %) Share (earnings = 100%)			Activities
	plače ear- nings	plače brez zaosta- lih izplačil ear- nings without overdue pay- ments	zaostala izplačila overdue pay- ments	nadure overtime work	%			
					plače brez za- ostalih izplačil earnings without overdue pay- ments	za- ostala izplačila overdue pay- ments	nadure overtime work	
DM Pro. vozil in plovil	231041	231041	-	3835	100,0	-	1,7	DM Manufacture of transport equipment
34 Pro. mot. vozil, prikolic, polprikolic	231769	231769	-	3562	100,0	-	1,5	34 Mfr. of motor vehicles, trailers, etc.
35 Pro. dr. vozil, plovil	228997	228997	-	4603	100,0	-	2,0	35 Mfr. of other transport equipment
DN Pro. povišča, dr. pred. dej., reciklaža	190319	190318	1	3055	100,0	-	1,6	DN Manufacturing nec.
36 Pro. povišča, dr. predelovalne dej.	184815	184815	1	3158	100,0	-	1,7	36 Mfr. of furniture; manufacturing nec.
37 Reciklaža	257619	257619	-	1795	100,0	-	0,7	37 Recycling
E Oskrba z elektriko, plinom, vodo	319548	319533	15	6227	100,0	-	1,9	E Electricity, gas and water supply
40 Oskrba z el., plinom, paro, toplo vodo	339974	339953	21	7102	100,0	-	2,1	40 Electricity, gas, steam and hot water
41 Zbiranje,čiščenje,distribucija vode	268108	268108	-	4021	100,0	-	1,5	41 Collection, purification etc. of water
F Gradbeništvo	220493	220469	24	6948	100,0	-	3,2	F Construction
45 Gradbeništvo	220493	220469	24	6948	100,0	-	3,2	45 Construction
G Trgovina; popravila mot. vozil	235843	235366	477	2286	99,8	0,2	1,0	G Wholesale, retail; certain repair
50 Poprav., trg. z mot. vozili, gorivi	271173	271169	4	1530	100,0	-	0,6	50 Sale, repair etc. motors; fuel
51 Posredništvo, trg. na debelo, brez vozil	280334	279052	1282	1381	99,5	0,5	0,5	51 Wholesale, commission, not motors
52 Trg. na drobno brez mot. vozil; poprav. izd.	201274	201165	108	2998	99,9	0,1	1,5	52 Retail trade, not motors; repairs
H Gostinstvo	202619	202429	189	1333	99,9	0,1	0,7	H Hotels and restaurants
55 Gostinstvo	202619	202429	189	1333	99,9	0,1	0,7	55 Hotels and restaurants
I Promet, skladiščenje, zveze	287417	286982	435	1551	99,8	0,2	0,5	I Transport, storage and communication
60 Kopenski promet, cevovodni transport	246205	246133	72	1947	100,0	-	0,8	60 Land transport; pipelines transport
61 Vodni promet	391407	391407	-	1561	100,0	-	0,4	61 Water transport
62 Zračni promet	642370	642370	-	14414	100,0	-	2,2	62 Air transport
63 Pomožne prometne dej., turistične org.	273078	273078	-	1111	100,0	-	0,4	63 Supporting transport; travel agencies
64 Pošta in telekomunikacije	324307	322957	1350	987	99,6	0,4	0,3	64 Post and telecommunications
J Finančno posredništvo	379400	379396	5	1493	100,0	-	0,4	J Financial intermediation
65 Fin. posred. brez zavarovalništva, skladov	380028	380027	1	1875	100,0	-	0,5	65 Financial intermed.,not insur.,pens.fund.
66 Zavarovalništvo brez socialnega, skladi	389534	389534	-	825	100,0	-	0,2	66 Insurance, pension, not comp. soc. sec.
67 Pomožne dej. v fin. posred.	325413	325344	69	326	100,0	-	0,1	67 Activities aux. to financial intermed.
K Nepremičnine, najem, poslovne stor.	287198	285841	1358	2243	99,5	0,5	0,8	K Real estate,renting& business activities
70 Poslovanje z nepremičninami	289938	287597	2341	1647	99,2	0,8	0,6	70 Real estate activities
71 Dajanje strojev, opreme v najem	258119	258119	-	783	100,0	-	0,3	71 Renting equipment without operator
72 Obdelava podatkov, s tem povezane dej.	412369	411223	1146	1359	99,7	0,3	0,3	72 Computer and related activities
73 Raziskovanje in razvoj	427569	420075	7494	3149	98,2	1,8	0,7	73 Research and development
74 Druge poslovne dej.	245856	245399	456	2300	99,8	0,2	0,9	74 Other business activities
L Javna uprava, obramba, socialno zavarov.	325337	325296	40	2839	100,0	-	0,9	L Public administ.& defence; comp.soc.sec.
75 Javna uprava, obramba, socialno zavarov.	325337	325296	40	2839	100,0	-	0,9	75 Public administ.& defence; comp.soc.sec.
M Izobraževanje	332463	332237	227	1557	99,9	0,1	0,5	M Education
80 Izobraževanje	332463	332237	227	1557	99,9	0,1	0,5	80 Education
N Zdravstvo, socialno varstvo	314719	314188	531	15189	99,8	0,2	4,8	N Health and social work
85 Zdravstvo, socialno varstvo	314719	314188	531	15189	99,8	0,2	4,8	85 Health and social work
O Dr.javne, skupne in osebne stor.	320812	320113	699	1784	99,8	0,2	0,6	O Other social and personal services
90 Stor. javne higiene	236083	236083	-	3812	100,0	-	1,6	90 Refuse disposal, sanitation, etc.
91 Dej. združenj, organizacij	449290	448984	306	688	99,9	0,1	0,2	91 Membership organisations nec.
92 Rekreatijske, kulturne, športne dej.	351571	350532	1040	1208	99,7	0,3	0,3	92 Recreational, cultural& sport.activities
93 Dr. storitvene dej.	178885	178885	-	2590	100,0	-	1,4	93 Other service activities

1.6 Povprečna mesečna bruto in neto plača, Slovenija, junij 2004 - avgust 2004
 Average monthly gross and net earnings, Slovenia, June 2004 - August 2004

	Bruto / Gross	Neto / Net	
	SIT		
Skupaj	264969	166188	Total

1.7 Povprečna mesečna bruto plača in indeks, Slovenija, september 2003 - avgust 2004
 Average monthly gross earnings and index, Slovenia, September 2003 - August 2004

	Bruto/Gross	Indeks/Indices	
	SIT	VIII 04	
		Ø IX 03 - VIII 04	
Skupaj	262331	102,1	Total

1.8 Indeksi povprečnih mesečnih bruto in neto plač, Slovenija, avgust 2004
 Indices of average monthly gross and net earnings, Slovenia, August 2004

	Bruto/Gross				Neto/Net				
	VIII 04	VIII 04	Ø I-VIII 04	Ø I-VIII 04	VIII 04	VIII 04	Ø I-VIII 04	Ø I-VIII 04	
	XII 03	Ø 03	XII 03	Ø 03	XII 03	Ø 03	XII 03	Ø 03	
Skupaj	96,5	105,8	94,1	103,1	97,0	105,6	94,8	103,2	Total

1.9 Indeksi realnih povprečnih mesečnih bruto plač po področjih in podpodročjih dejavnosti, Slovenija, avgust 2004
 Indices of real average monthly gross earnings by sections and subsections of activities, Slovenia, August 2004

Področja in podpodročja dejavnosti	Indeksi / Indices			Sections and subsections of activities
	VIII 04 VII 04	VIII 04 VIII 03	Ø I-VIII 04 Ø I-VIII 03	
Skupaj	101,8	102,7	101,8	Total
A Kmetijstvo, lov, gozdarstvo	101,6	102,7	101,0	A Agriculture, hunting and forestry
B Ribišstvo	100,2	108,1	101,9	B Fishing
C Rudarstvo	103,1	106,8	104,2	C Mining and quarrying
CA Pri. energetskih surovin	103,3	107,4	104,8	CA Mining & quarrying of energy materials
CB Pri. rud. in kamnin brez energetskih	102,1	106,8	104,2	CB Mining & quarrying, not energy materials
D Predelovalne dejavnosti	102,5	104,7	103,7	D Manufacturing
DA Pro. hrane, pijač, tobaka izd.	102,7	102,8	101,4	DA Mfr. of food, beverages and tobacco
DB Pro. tekstilij; tekstilnih, krznenih izd.	102,9	103,7	103,8	DB Mfr. of textiles and textile products
DC Pro. usnja, usnjenih izd.	101,5	104,5	104,4	DC Mfr. of leather and leather products
DD Obdelava in predelava lesa	101,9	105,6	104,4	DD Manufacture of wood and wood products
DE Pro. vlaknin, papirja; založništvo, tiskar.	103,3	102,9	102,8	DE Mfr. of paper; publishing and printing
DF Pro. koksa, naftnih deriv., jedrskega goriva	101,8	101,5	108,6	DF Mfr. of coke, petroleum prods. & nuc. fuel
DG Pro. kemikalij, kemičnih izd., umetnih vl.	113,6	106,8	103,3	DG Mfr. of chemicals, prod. & man-made fibres
DH Pro. izd. iz gume in plastičnih mas	101,6	104,7	104,4	DH Mfr. of rubber and plastic products
DI Pro. dr. nekovinskih mineralnih izd.	101,2	104,2	103,1	DI Mfr. of other non-metal. mineral products
DJ Pro. kovin in kovinskih izd.	101,1	104,2	103,5	DJ Mfr. of basic metals & fabricated products
DK Pro. strojev in naprav	100,5	106,3	105,7	DK Mfr. of machinery and equipment nec.
DL Pro. električne, optične opreme	100,9	104,1	102,0	DL Mfr. of electrical and optical equipment
DM Pro. vozil in plovil	98,2	103,2	102,8	DM Mfr. of transport equipment
DN Pro. pohištva, dr. pred. dej., reciklaža	101,0	104,9	104,1	DN Manufacturing nec.
E Oskrba z elektriko, plinom, vodo	105,1	105,2	102,4	E Electricity, gas and water supply
F Gradbeništvo	102,4	103,4	102,9	F Construction
G Trgovina; popravila mot. vozil	101,6	103,5	103,0	G Wholesale, retail; certain repair
H Gostinstvo	102,9	101,5	102,0	H Hotels and restaurants
I Promet, skladiščenje, zveze	102,4	104,5	103,5	I Transport, storage and communication
J Finančno posredništvo	102,3	102,0	101,3	J Financial intermediation
K Nepremičnine, najem, poslovne stor.	102,4	102,6	102,1	K Real estate, renting & business activities
L Javna uprava, obramba, socialno zavarov.	100,4	97,8	95,9	L Public administ. & defence; comp. soc. sec.
M Izobraževanje	100,9	102,2	101,1	M Education
N Zdravstvo, socialno varstvo	100,8	98,4	97,4	N Health and social work
O Dr. javne, skupne in osebne stor.	102,1	101,4	101,5	O Other social and personal services



1.10 Povprečne mesečne bruto plače po statističnih regijah, Slovenija, avgust 2004

Average monthly gross earnings by statistical regions, Slovenia, August 2004

Statistične regije Statistical regions	SIT			Indeksi / Indices		
	VII 04	VIII 04	Ø I-VIII 04	$\frac{VIII\ 04}{VII\ 04}$	$\frac{VIII\ 04}{VIII\ 03}$	$\frac{Ø\ I-VIII\ 04}{Ø\ I-VIII\ 03}$
Slovenija/Slovenia	264317	267878	261138	101,3	106,5	105,6
01 Pomurska	224073	223481	217674	99,7	105,9	105,9
02 Podravska	244305	247465	241924	101,3	106,5	105,5
03 Koroška	227133	236158	226680	104,0	107,0	106,1
04 Savinjska	243556	244824	239216	100,5	107,2	106,5
05 Zasavska	245938	250377	242927	101,8	106,7	105,7
06 Spodnjeposavska	238232	242051	234841	101,6	107,2	105,4
07 Jugovzhodna Slovenija	246639	252720	242956	102,5	109,0	106,3
08 Osrednjeslovenska	302138	307081	300247	101,6	105,3	104,5
09 Gorenjska	253196	256707	251538	101,4	106,2	105,8
10 Notranjsko-kraška	241178	243374	235747	100,9	106,8	105,1
11 Goriška	259629	262564	255188	101,1	107,9	106,1
12 Obalno-kraška	268989	268501	262439	99,8	106,4	105,3

1.11 Povprečne mesečne neto plače po statističnih regijah, Slovenija, avgust 2004

Average monthly net earnings by statistical regions, Slovenia, August 2004

Statistične regije Statistical regions	SIT			Indeksi / Indices		
	VII 04	VIII 04	Ø I-VIII 04	$\frac{VIII\ 04}{VII\ 04}$	$\frac{VIII\ 04}{VIII\ 03}$	$\frac{Ø\ I-VIII\ 04}{Ø\ I-VIII\ 03}$
Slovenija/Slovenia	165666	167904	164233	101,4	106,4	105,5
01 Pomurska	144859	144544	141259	99,8	105,7	105,8
02 Podravska	154972	157177	154228	101,4	106,4	105,5
03 Koroška	146685	152726	146575	104,1	107,0	105,9
04 Savinjska	155482	156469	153267	100,6	107,1	106,3
05 Zasavska	156545	159455	155282	101,9	106,5	105,6
06 Spodnjeposavska	152987	154874	151334	101,2	107,1	105,6
07 Jugovzhodna Slovenija	156764	159814	155108	101,9	108,1	106,1
08 Osrednjeslovenska	184686	187463	183837	101,5	105,3	104,6
09 Gorenjska	160713	162845	160040	101,3	106,0	105,6
10 Notranjsko-kraška	154202	156042	151785	101,2	106,5	105,0
11 Goriška	164608	166943	162369	101,4	108,0	106,2
12 Obalno-kraška	166917	167932	164523	100,6	106,2	105,1

1.12 Povprečne mesečne bruto in neto plače po upravnih enotah, Slovenija, avgust 2004

Average monthly gross and net earnings by administrative units, Slovenia, August 2004

Upravne enote Administrative units	Bruto plače / Gross earnings			Neto plače / Net earnings		
	SIT		indeksi / indices	SIT		indeksi / indices
	VIII 04	Ø I-VIII 04	$\frac{VIII\ 04}{VII\ 04}$	VIII 04	Ø I-VIII 04	$\frac{VIII\ 04}{VII\ 04}$
Slovenija / Slovenia	267878	261138	101,3	167904	164233	101,4
Ajdovščina	246278	239663	100,9	159500	155740	100,8
Brežice	239168	232054	102,4	153615	149802	102,4
Celje	266927	261261	100,6	168091	165195	100,6
Cerknica	228940	220402	101,2	147434	142796	101,2
Črnomelj	216486	210639	101,2	141742	138772	100,8
Domžale	251152	243232	102,5	158904	154778	102,6
Dravograd	237639	227779	103,2	152319	146805	101,7
Gornja Radgona	228770	224609	100,0	147377	145199	100,2
Grosuplje	243571	238421	101,0	155416	152662	100,9
Hrastnik	225766	219034	101,1	144701	140623	100,6
Idrija	241838	236689	99,2	155889	153049	99,7
Ilirska Bistrica	226832	221732	99,6	147365	144207	100,7
Izola/Isola	253641	245212	100,6	159456	154754	100,8
Jesenice	254638	247873	102,1	161789	157936	102,0
Kamnik	225969	218462	100,8	146106	141903	100,9
Kočevje	216946	210700	101,3	141117	137304	101,4
Koper/Capodistria	276271	272336	98,6	171821	169466	100,1
Kranj	275761	272716	101,4	172918	171353	101,5
Krško	254741	246718	101,1	161630	157519	100,7
Laško	242571	241475	100,8	155799	155058	100,9
Lenart	225223	219133	101,8	147088	143296	102,0
Lendava/Lendva	233439	223185	103,6	150942	145485	102,7
Litija	219700	214054	101,3	142280	139011	101,6
Ljubljana	321865	315194	101,6	195020	191493	101,5
Ljutomer	217038	212640	99,6	142016	139152	99,8
Logatec	224073	218417	100,4	145387	142312	100,5
Maribor	262994	256887	101,2	165182	162055	101,4
Metlika	207372	201989	101,5	135639	132484	101,7
Mozirje	206044	204913	101,0	135728	134920	101,1
Murska Sobota	220694	215353	98,6	142515	139438	98,8
Nova Gorica	282307	274339	101,7	177056	171957	102,1
Novo mesto	282732	270126	103,1	174977	169532	102,2
Ormož	202945	198191	100,5	132917	129826	100,7
Pesnica	231722	224933	101,8	149451	145459	101,9
Piran/Pirano	273949	265208	101,9	170016	165142	101,8
Postojna	258473	250662	101,3	164592	160272	101,4
Ptuj	221128	217394	101,7	143072	141079	101,6
Radlje ob Dravi	206672	199546	103,4	135909	131200	103,8
Radovljica	236136	230227	99,9	150951	148080	99,3
Ravne na Koroškem	248905	240213	103,7	159193	154247	103,4
Ribnica	228201	222141	101,7	148282	144671	101,9
Ruše	239007	229741	102,2	153745	148156	102,4
Sevnica	218477	212882	101,6	141952	140004	100,8
Sežana	253827	245884	101,0	161651	157443	101,1
Slovenj Gradec	237202	225838	104,7	154344	146184	105,5
Slovenska Bistrica	237193	234037	100,7	152762	151167	100,6
Slovenske Konjice	228211	222802	98,8	147415	144219	99,4
Šentjur pri Celju	233177	226827	101,7	150625	146857	102,0
Škofja Loka	238601	231207	101,9	154392	150066	101,9
Šmarje pri Jelšah	212153	205649	102,2	138531	134564	102,2
Tolmin	225977	216938	100,7	147567	141729	101,1
Trbovlje	275503	265806	102,6	174601	169561	102,6
Trebnje	227721	220121	101,4	147933	142906	102,1
Trzin	214708	205476	102,7	139014	133934	102,5
Velenje	249963	243742	99,9	159628	155996	100,0
Vrhnika	215347	210729	100,5	139734	136963	100,7
Zagorje ob Savi	233376	227953	101,1	149160	145791	101,5
Žalec	223338	216180	101,4	144659	140157	101,8



1.13 Povprečne mesečne bruto in neto plače po občinah, Slovenija, avgust 2004

Average monthly gross and net earnings by municipalities, Slovenia, August 2004

Občine Municipalities	Bruto plače / Gross earnings			Neto plače / Net earnings		
	SIT		indeksi / indices	SIT		indeksi / indices
	VIII 04	Ø I-VIII 04	VIII 04 VII 04	VIII 04	Ø I-VIII 04	VIII 04 VII 04
Slovenija/Slovenia	267878	261138	101,3	167904	164233	101,4
Ajdovščina	247533	241606	100,8	160115	156749	100,6
Beltinci	218034	206904	105,6	142391	136046	104,8
Benedikt	239493	240122	98,4	154849	155659	98,8
Bistrica ob Sotli	204521	200787	97,7	135810	133112	98,4
Bled	243513	240083	98,5	154531	153012	99,3
Bloke	232778	234918	100,7	152101	153732	100,9
Bohinj	202797	193276	101,7	135235	129726	101,7
Borovnica	244000	236290	102,2	158638	153532	102,5
Bovec	225724	211860	103,1	145860	137574	103,0
Braslovče	219079	209558	103,3	140951	135898	103,2
Brda	257091	243941	102,5	165581	157742	102,5
Brezovica	220558	219484	100,4	144057	144098	100,4
Brežice	239168	232054	102,4	153615	149802	102,4
Cankova	240625	233437	101,5	155920	152201	100,6
Celje	269448	263800	100,6	169270	166409	100,5
Cerklje na Gorenjskem	398579	380584	104,9	232461	223974	104,1
Cerknica	218962	209185	102,4	141202	136011	102,2
Cerkno	217927	211717	99,9	146176	142628	99,9
Cerkvenjak	277828	273244	102,4	178155	175184	103,1
Črenšovci	201971	198464	99,5	136073	133919	96,0
Črna na Koroškem	250223	248896	102,3	159926	159726	101,6
Črnomelj	221062	215127	101,0	144067	141229	100,5
Destričnik	251142	235762	103,3	159465	150777	103,1
Divača	265157	258308	102,1	169681	166124	101,7
Dobje	249782	247656	99,0	162279	158429	100,7
Dobrepolje	195356	193500	100,4	128696	128498	100,3
Dobrna	251386	235611	108,1	160368	151615	107,4
Dobrova-Polhov Gradec	227847	222112	100,2	146661	142937	100,4
Dobrovnik	311119	292519	100,1	198219	186913	102,0
Dol pri Ljubljani	327772	314288	102,1	194601	186933	102,2
Dolenjske Toplice	252245	243861	101,1	161370	156458	101,1
Domžale	249138	242295	101,6	158765	155236	102,0
Dornava	257965	249002	103,0	167768	162902	102,9
Dravograd	237639	227779	102,2	152319	146805	101,7
Duplek	251570	242195	100,6	160987	156063	100,9
Gorenja vas-Poljane	240138	234667	99,8	155939	152982	100,0
Gorišnica	227099	221320	101,7	149010	145851	101,8
Gornja Radgona	222979	219587	99,5	143895	142469	99,5
Gornji Grad	213581	207390	101,4	139543	136530	101,1
Gornji Petrovci	149048	142965	103,2	101912	98035	103,2
Grad	216469	208011	99,7	137881	135330	96,7
Grosuplje	246088	239738	101,3	157201	153538	101,2
Hajdina	198436	193464	101,7	130379	127954	101,4
Hoče-Slivnica	234023	230195	102,0	150338	148249	102,4
Hodoš	289086	282850	99,9	184566	182103	99,9
Horjul	262192	251523	99,9	168158	162207	100,0
Hrastnik	225766	219034	101,1	144701	140623	100,6
Hrpelje-Kozina	257449	248326	99,8	164032	158605	100,6
Idrija	250697	246087	99,0	159487	156971	99,6
Ig	269191	262182	101,8	171699	166172	101,8
Ilirska Bistrica	226832	221732	99,6	147365	144207	100,7
Ivančna Gorica	252493	248556	100,7	159648	157817	100,7
Izola/Isola	253641	245212	100,6	159456	154754	100,8
Jesenice	253411	247123	101,6	161080	157638	101,6
Jezersko	338428	285480	122,3	193569	172716	115,2
Juršinci	256236	253238	99,6	167060	166129	99,4
Kamnik	226070	221194	100,7	146148	143554	100,8
Kanal	257860	248916	101,5	164238	158896	101,6
Kidričevo	190070	190187	102,8	123816	124614	102,3
Kobarid	222428	212128	102,7	145778	139373	103,4
Kobilje	307434	188474	100,4	198091	124315	100,6
Kočevje	217821	211552	101,4	141759	137852	101,6
Komen	248381	238252	101,3	160289	153615	101,7

1.13 Povprečne mesečne bruto in neto plače po občinah, Slovenija, avgust 2004 (nadaljevanje)

Average monthly gross and net earnings by municipalities, Slovenia, August 2004 (continued)

Občine Municipalities	Bruto plače / Gross earnings			Neto plače / Net earnings		
	SIT		indeksi / indices	SIT		indeksi / indices
	VIII 04	Ø I-VIII 04	$\frac{VIII\ 04}{VII\ 04}$	VIII 04	Ø I-VIII 04	$\frac{VIII\ 04}{VII\ 04}$
Komenda	222300	183040	101,8	144165	120496	101,9
Koper/Capodistria	276271	272336	98,6	171821	169466	100,1
Kostel	232997	212244	105,2	149504	136535	104,8
Kozje	191796	187797	101,9	126715	124505	101,8
Kranj	269543	268333	100,9	170150	169506	101,1
Kranjska Gora	264013	254454	104,9	166934	160571	104,5
Križevci	237708	233318	101,3	155814	153067	101,6
Krško	254741	246718	101,1	161630	157519	100,7
Kungota	242677	232979	101,1	156288	149577	102,0
Kuzma	237911	231059	101,1	154164	150406	100,9
Laško	252507	252661	100,7	161383	161302	100,8
Lenart	221314	215589	101,7	144816	141205	101,9
Lendava/Lendva	249593	238737	104,2	159880	154151	103,2
Litija	220762	214765	101,8	142604	139109	102,0
Ljubljana	324966	318356	101,7	196575	193082	101,5
Ljubno	207278	196464	99,2	136624	130402	99,1
Ljutomer	213069	208030	99,4	139398	136195	99,5
Logatec	224073	218417	100,4	145387	142312	100,5
Loška dolina	244202	236192	99,5	156561	151981	99,8
Loški Potok	222365	221019	98,4	148122	145829	100,1
Lovrenc na Pohorju	197466	187169	101,4	130506	123883	101,8
Luče	226442	228225	104,0	146843	148212	103,7
Lukovica	236359	226562	102,2	151402	145804	102,1
Majšperk	162710	148782	103,5	111562	102436	103,4
Maribor	264457	258370	101,2	165916	162816	101,4
Markovci	239159	242972	92,7	153329	155353	92,7
Medvode	257386	248485	101,9	162673	158274	101,6
Mengeš	308896	283822	109,3	189028	177565	107,0
Metlika	205045	199786	101,6	134219	131129	101,8
Mežica	226881	213766	106,8	146941	138062	107,8
Miklavž na Dravskem polju	242513	229084	104,0	154240	146872	104,1
Miren-Kostanjevica	220516	216032	99,2	143221	140098	99,8
Mirna Peč	245507	243331	98,2	156684	155014	98,6
Mislinja	226468	212151	107,8	151309	138990	111,2
Moravče	252485	251434	98,6	166380	165511	99,0
Moravske Toplice	227335	223886	99,7	148130	146298	99,9
Mozirje	246396	244973	100,3	159972	159157	100,7
Murska Sobota	220149	215390	97,8	141914	139157	98,2
Muta	219488	210887	101,5	142857	137754	101,5
Naklo	263005	254020	101,5	165026	159876	101,6
Nazarje	191998	192998	100,9	127392	127661	101,0
Nova Gorica	294206	285842	102,3	183169	177847	102,6
Novo mesto	289016	275509	103,5	178069	172332	102,5
Odranci	278133	269102	101,2	177845	173574	101,1
Oplotnica	230263	226506	100,3	149006	147042	100,5
Ormož	202727	198080	100,5	132794	129764	100,7
Osilnica	167183	166343	96,4	106462	109846	93,1
Pesnica	222484	216106	101,7	143497	139998	101,8
Pirani/Pirano	274001	265284	101,9	170046	165186	101,7
Pivka	223764	217421	101,9	144339	140638	101,9
Podčetrtek	208917	206189	100,4	135476	134164	100,5
Podlehnik	256920	247506	99,7	165883	160752	99,7
Podvelka	200472	198473	103,1	131197	130030	103,0
Polzela	186973	176302	104,3	124090	117512	104,3
Postojna	268015	259803	101,2	170152	165666	101,3
Prebold	208045	192690	104,3	137559	125841	106,4
Preddvor	228410	223159	100,9	149265	145877	100,9
Prevalje	250923	231497	110,4	157592	147249	108,2
Ptuj	231915	227906	101,5	149325	147009	101,6
Puonci	258305	245199	102,2	163496	156377	102,2
Rače-Fram	265896	255933	101,9	167347	161529	101,8
Radeče	210866	205402	101,5	137983	134924	101,5
Radenci	248423	242261	101,2	158416	154570	101,8
Radlje ob Dravi	199314	190893	105,2	132176	126202	106,0
Radovljica	237822	231255	100,5	151674	148559	98,8

1.13 Povprečne mesečne bruto in neto plače po občinah, Slovenija, avgust 2004 (nadaljevanje)

Average monthly gross and net earnings by municipalities, Slovenia, August 2004 (continued)

Občine Municipalities	Bruto plače / Gross earnings			Neto plače / Net earnings		
	SIT		indeksi / indices	SIT		indeksi / indices
	VIII 04	Ø I-VIII 04	$\frac{VIII\ 04}{VII\ 04}$	VIII 04	Ø I-VIII 04	$\frac{VIII\ 04}{VII\ 04}$
Ravne na Koroškem	254256	249668	101,1	163027	160563	101,2
Razkrižje	244945	248673	97,7	162991	161303	99,8
Ribnica	228365	222505	102,2	148339	144971	102,3
Ribnica na Pohorju	198234	201629	99,0	130059	130947	100,3
Rogaška Slatina	206857	197161	104,4	135383	129238	104,3
Rogašovci	248992	235500	99,7	161328	152928	99,7
Rogatec	200501	199893	97,1	132564	132369	97,3
Ruše	243011	234841	102,7	156244	151398	102,7
Selnica ob Dravi	255192	243660	101,1	162013	155127	101,5
Semič	203135	197683	101,6	134958	131680	101,6
Sevnica	218458	212887	101,6	141937	140006	100,8
Sežana	251013	243228	101,0	159434	155541	100,9
Slovenj Gradec	237748	226515	104,5	154499	146540	105,2
Slovenska Bistrica	237396	234247	100,8	152872	151282	100,6
Slovenske Konjice	222714	219936	100,0	144507	142694	100,4
Sodražica	230272	220353	100,0	147996	142068	100,2
Solčava	217852	205880	104,8	142847	135513	104,5
Starše	287631	268297	104,8	180660	170621	104,6
Sveta Ana	325346	314169	101,8	204852	199396	101,8
Sveti Andraž v Slov. goricah	293713	268852	110,1	183384	168422	110,5
Sveti Jurij	216853	209204	103,2	146378	138746	105,5
Šalovci	287175	266895	103,5	182577	171889	102,7
Šempeter-Vrtojba	266131	259126	100,6	169075	164429	101,1
Šenčur	255727	250477	101,3	161667	159142	101,1
Šentilj	231901	225538	102,0	149636	146029	101,9
Šentjernej	220249	213514	100,6	143511	139935	100,1
Šentjur pri Celju	232773	226313	102,0	150342	146571	102,0
Škocjan	243911	245435	87,6	156816	155866	90,4
Škofja Loka	239752	234051	101,5	154606	151324	101,5
Škofljica	226340	221887	101,4	145547	144019	101,5
Šmarje pri Jelšah	241891	242522	100,0	155635	156458	100,0
Šmartno ob Paki	203120	200840	99,6	132572	131716	99,5
Šmartno pri Litiji	215632	211418	99,6	141039	138648	99,9
Šoštanj	268612	258388	103,0	167900	162601	102,2
Štore	238422	229311	100,2	155420	150068	100,6
Tabor	236166	232118	103,4	151683	150290	103,6
Tišina	270009	258414	99,6	174722	167100	100,1
Tolmin	226699	219419	99,6	148408	143452	100,1
Trbovlje	275503	265806	102,6	174601	169561	102,6
Trebnje	227721	220121	101,4	147933	142906	102,1
Trnovska vas	259042	246920	102,3	169176	162242	102,2
Trzin	223294	222608	100,1	142107	140825	101,0
Tržič	214708	205476	102,7	139014	133934	102,5
Turmišče	157769	151483	103,2	108080	105074	102,5
Velenje	248599	242808	99,6	159138	155662	99,8
Velika Polana	165169	162279	99,8	109456	108165	102,0
Velike Lašče	229133	218978	103,1	147613	142550	102,6
Veržej	243706	245934	100,6	158020	158789	100,8
Videm	242611	234658	101,3	156119	150686	102,3
Vipava	236806	225448	101,8	154830	148351	101,8
Vitanje	214604	206363	98,5	140859	135920	98,8
Vodice	244669	240214	99,9	158615	154680	100,0
Vojnik	257429	255977	100,2	163691	163469	99,9
Vransko	238223	229660	101,0	154660	149153	101,3
Vrhnika	212836	208484	100,3	138077	135508	100,5
Vuzenica	217707	211838	102,0	141970	138809	102,0
Zagorje ob Savi	233376	227953	101,1	149160	145791	101,5
Zavrč	232065	234678	97,7	152148	152641	98,9
Zreče	233853	226276	97,9	150362	146041	98,6
Žalec	231946	228099	100,4	149306	146958	100,7
Železniki	238286	227082	102,2	155271	148701	102,1
Žetale	273103	266954	103,0	176573	173588	102,1
Žiri	233451	222690	103,9	151826	145218	104,0
Žirovnica	248979	241138	103,5	159593	155188	103,5
Žužemberk	224848	219602	100,0	146579	143639	100,2

1.14 Povprečne mesečne bruto in neto plače v javnih in zasebnih podjetjih, družbah in organizacijah, Slovenija, avgust 2004

Average monthly gross and net earnings in public and private enterprises, companies and organisations, Slovenia, August 2004

Podjetja, družbe in organizacije	Bruto plače / Gross earnings				Neto plače / Net earnings				Enterprises, companies and organisations
	SIT		indeksi / indices		SIT		indeksi / indices		
	VIII 04	Ø I-VIII 04	VIII 04	ØI-VIII 04	VIII 04	Ø I-VIII 04	VIII 04	ØI-VIII 04	
			VII 04	ØI-VIII 03			VII 04	ØI-VIII 03	
Slovenija	267878	261138	101,3	105,6	167904	164233	101,4	105,5	Slovenia
Javna	312766	304207	101,0	103,8	194063	189567	101,1	104,0	Public
Zasebna	238992	233246	101,7	107,2	151070	147825	101,7	106,9	Private

1.15 Povprečne mesečne bruto in neto plače po institucionalnih sektorjih, Slovenija, avgust 2004

Average monthly gross and net earnings by institutional sectors, Slovenia, August 2004

Institucionalni sektorji	Bruto plače / Gross earnings				Neto plače / Net earnings				Institutional sectors
	SIT		indeksi / indices		SIT		indeksi / indices		
	VIII 04	Ø I-VIII 04	VIII 04	ØI-VIII 04	VIII 04	Ø I-VIII 04	VIII 04	ØI-VIII 04	
			VII 04	ØI-VIII 03			VII 04	ØI-VIII 03	
Slovenija	267878	261138	101,3	105,6	167904	164233	101,4	105,5	Slovenia
Nefinančne družbe	241714	235516	101,9	106,7	153251	149783	101,9	106,4	Nonfinancial companies
Finančne družbe	379395	372664	101,8	105,1	224529	221337	101,7	105,0	Financial companies
Država	330833	323439	100,1	102,1	203976	200180	100,2	102,5	State
Ostalo	328077	325690	100,3	102,9	198428	197608	100,4	103,6	Other

2. INDEKSI POVPREČNIH MESEČNIH BRUTO PLAČ¹⁾ ZAPOSLENIH OSEB, KI SO PREJELE PLAČO, SLOVENIJA, AVGUST 2004²⁾

INDICES OF AVERAGE MONTHLY GROSS EARNINGS¹⁾ OF PERSONS IN PAID EMPLOYMENT WHO RECEIVED EARNINGS, SLOVENIA, AUGUST 2004²⁾

	Indeksi / Indices			
	VIII 04	VIII 04	Ø I-VIII 04	
	VII 04	VIII 03	Ø I-VIII 03	
Slovenija	101,5	107,1	105,7	Slovenia

1) Podatke v tabeli 2 smo prvič objavili za november 2002.
Data in table 2 were first published for November 2002.

2) Med zaposlene osebe, ki so prejele plačo, štejemo osebe, zaposlene v podjetjih, družbah in organizacijah, osebe, zaposlene v zasebnih podjetjih z enim ali dvema zaposlenima osebama in osebe, zaposlene pri samozaposlenih osebah.
Persons in paid employment include persons in paid employment in enterprises, companies and organisations, persons in paid employment in private enterprises with one or two persons in paid employment and persons in paid employment by self-employed persons.

3. PLAČE NA URO V PODJETJIH, DRUŽBAH IN ORGANIZACIJAH, SLOVENIJA, AVGUST 2004

EARNINGS PER HOUR IN ENTERPRISES, COMPANIES AND ORGANISATIONS, SLOVENIA, AUGUST 2004

3.1 Povprečno število plačanih ur po dejavnostih, Slovenija, avgust 2004

Average number of hours paid for by activities, Slovenia, August 2004

Dejavnosti	Povprečno število plačanih ur Average number of hours paid for			Indeksi Indices	Activities
	VII 04	VIII 04	Ø I-VIII 04	VIII 04 VII 04	
Skupaj	174	173	172	99,4	Total
A Kmetijstvo, lov, gozdarstvo	173	171	171	98,8	A Agriculture, hunting and forestry
01 Kmetijstvo, lov, storitve	174	172	172	98,9	01 Agriculture, hunting and services
02 Gozdarstvo, storitve	171	171	169	100,0	02 Forestry, logging and services
B Ribišтво	173	170	169	98,3	B Fishing
05 Ribišтво	173	170	169	98,3	05 Fishing, hatcheries and services
C Rudarstvo	174	174	172	100,0	C Mining and quarrying
CA Pri. energetskih surovin	174	174	171	100,0	CA Mining & quarrying of energy materials
10 Pri. črnega, rjavega premoga, lignita, šote	174	174	171	100,0	10 Mining of coal & lignite; extrac. of peat
11 Pri. nafte, zemeljskega plina, stor.	Z	Z	Z	Z	11 Extraction of petroleum & gas & services
12 Pri. uranovih in torijevih rud	Z	Z	Z	Z	12 Mining of uranium and thorium ores
CB Pri. rud in kamnin razen energetskih	176	175	175	99,4	CB Mining & quarrying, not energy materials
13 Pri. rud	Z	Z	Z	Z	13 Mining of metal ores
14 Pri. dr. rudnin in kamnin	176	176	175	100,0	14 Other mining and quarrying
D Predelovalne dejavnosti	175	174	173	99,4	D Manufacturing
DA Pro. hrane, pijač, tobačnih izd.	174	174	173	100,0	DA Mfr. of food; beverages and tobacco
15 Pro. hrane, pijač, krmil	174	174	173	100,0	15 Mfr. of food products and beverages
16 Pro. tobačnih izd.	Z	Z	Z	Z	16 Manufacture of tobacco products

3.1 Povprečno število plačanih ur po dejavnostih, Slovenija, avgust 2004 (nadaljevanje)

Average number of hours paid for by activities, Slovenia, August 2004 (continued)

Dejavnosti	Povprečno število plačanih ur Average number of hours paid for			Indeksi Indices	Activities
	VII 04	VIII 04	Ø I-VIII 04		
DB Pro. tekstilij; tekstilnih, krznenih izd.	176	169	169	96,0	DB Mfr. of textiles and textile products
17 Pro. tekstilij	171	171	170	100,0	17 Manufacture of textiles
18 Pro. oblačil; strojenje, dodelava krzna	181	168	169	92,8	18 Mfr. of wearing apparel; dress. of fur
DC Pro. usnja, usnjenih izd.	175	173	173	98,9	DC Mfr. of leather and leather products
19 Pro. usnja, usnjenih izd.	175	173	173	98,9	19 Leather tanning; mfr. of luggage, etc.
DD Obdelava in predelava lesa	174	173	172	99,4	DD Manufacture of wood and wood products
20 Obdelava in predelava lesa	174	173	172	99,4	20 Mfr. of wood and wood, cork, etc. goods
DE Pro. vlaknin, papirja; založništvo, tiskar.	175	176	173	100,6	DE Mfr. of paper; publishing and printing
21 Pro. vlaknin, papirja ter izd. iz njih	175	175	173	100,0	21 Mfr. of pulp, paper and paper products
22 Založništvo, tiskarstvo	174	177	174	101,7	22 Publishing, printing and recorded media
DF Pro. koksa, naftnih deriv., jedrskega goriva	169	171	166	101,2	DF Mfr. of coke, petroleum prods.&nuc. fuel
23 Pro. koksa, naftnih deriv., jedrskega goriva	169	171	166	101,2	23 Mfr. of coke, petroleum prods.&nuc. fuel
DG Pro. kemikalij, kemičnih izd., umetnih vl.	175	175	173	100,0	DG Mfr. of chemicals, prod.&man-made fibres
24 Pro. kemikalij, kemičnih izd., umetnih vl.	175	175	173	100,0	24 Mfr. of chemicals & chemical products
DH Pro. izd. iz gume in plastičnih mas	174	173	173	99,4	DH Mfr. of rubber and plastic products
25 Pro. izd. iz gume in plastičnih mas	174	173	173	99,4	25 Mfr. of rubber and plastic products
DI Pro. dr. nekovinskih mineralnih izd.	176	176	174	100,0	DI Mfr. of other non-metal.mineral products
26 Pro. dr. nekovinskih mineralnih izd.	176	176	174	100,0	26 Mfr. of other non-metal.mineral products
DJ Pro. kovin in kovinskih izd.	176	176	175	100,0	DJ Mfr. of basic metals & fabricated products
27 Pro. kovin	176	176	175	100,0	27 Manufacture of basic metals
28 Pro. kovinskih izd.brez strojev, naprav	176	176	175	100,0	28 Mfr. of fabricated metal, not machines
DK Pro. strojev in naprav	176	175	174	99,4	DK Mfr. of machinery and equipment nec.
29 Pro. strojev in naprav	176	175	174	99,4	29 Mfr. of machinery and equipment nec.
DL Pro. električne, optične opreme	175	174	173	99,4	DL Mfr. of electrical and optical equipment
30 Pro. pisarniških strojev, računalnikov	174	175	172	100,6	30 Mfr. of office machinery and computers
31 Pro. el. strojev, aparatov	174	174	172	100,0	31 Mfr. of electric. machinery etc. nec.
32 Pro. RTV, komunikacijskih aparatov,opreme	179	178	177	99,4	32 Mfr. of radio, tv and equipment
33 Pro. medicn., finomehan., optičnih instr.	173	172	171	99,4	33 Mfr. of medical & precision instruments
DM Pro. vozil in plovil	176	173	175	98,3	DM Manufacture of transport equipment
34 Pro. mot. vozil, prikolic, polprikolic	175	172	174	98,3	34 Mfr. of motor vehicles, trailers, etc.
35 Pro. dr. vozil, plovil	178	177	178	99,4	35 Mfr. of other transport equipment
DN Pro. pohištva, dr. pred. dej., reciklaža	176	175	174	99,4	DN Manufacturing nec.
36 Pro. pohištva, dr. predelovalne dej.	176	175	174	99,4	36 Mfr. of furniture; manufacturing nec.
37 Reciklaža	175	176	174	100,6	37 Recycling
E Oskrba z elektriko, plinom, vodo	180	179	178	99,4	E Electricity, gas and water supply
40 Oskrba z el., plinom, paro, toplo vodo	181	180	179	99,4	40 Electricity, gas, steam and hot water
41 Zbiranje,čiščenje,distribucija vode	177	177	175	100,0	41 Collection, purification etc. of water
F Gradbeništvo	180	179	177	99,4	F Construction
45 Gradbeništvo	180	179	177	99,4	45 Construction
G Trgovina; popravila mot. vozil	173	173	172	100,0	G Wholesale, retail; certain repair
50 Poprav., trg. z mot. vozili, gorivi	175	175	173	100,0	50 Sale, repair etc. motors; fuel
51 Posredništvo, trg. na debelo, brez vozil	172	172	171	100,0	51 Wholesale, commission, not motors
52 Trg. na drobno brez mot. vozil; poprav. izd.	174	172	172	98,9	52 Retail trade, not motors; repairs
H Gostinstvo	171	171	170	100,0	H Hotels and restaurants
55 Gostinstvo	171	171	170	100,0	55 Hotels and restaurants
I Promet, skladiščenje, zveze	173	172	172	99,4	I Transport, storage and communication
60 Kopenski promet, cevovodni transport	172	172	171	100,0	60 Land transport; pipelines transport
61 Vodni promet	176	173	172	98,3	61 Water transport
62 Zračni promet	179	178	177	99,4	62 Air transport
63 Pomožne prometne dej., turistične org.	173	172	171	99,4	63 Supporting transport; travel agencies
64 Pošta in telekomunikacije	173	173	172	100,0	64 Post and telecommunications
J Finančno posredništvo	172	172	170	100,0	J Financial intermediation
65 Fin. posred. brez zavarovalništva, skladov	173	173	171	100,0	65 Financial intermed.,not insur.,pens.fund.
66 Zavarovalništvo brez socialnega, skladi	170	171	169	100,6	66 Insurance, pension, not comp. soc. sec.
67 Pomožne dej. v fin. posred.	170	171	170	100,6	67 Activities aux. to financial intermed.
K Nepremičnine, najem, poslovne stor.	171	171	170	100,0	K Real estate,renting& business activities
70 Poslovanje z nepremičninami	173	173	170	100,0	70 Real estate activities
71 Dajanje strojev, opreme v najem	178	178	175	100,0	71 Renting equipment without operator
72 Obdelava podatkov, s tem povezane dej.	173	173	172	100,0	72 Computer and related activities
73 Raziskovanje in razvoj	170	169	169	99,4	73 Research and development
74 Druge poslovne dej.	171	171	170	100,0	74 Other business activities
L Javna uprava, obramba, socialno zavarov.	171	171	170	100,0	L Public administ.& defence; comp.soc.sec.
75 Javna uprava, obramba, socialno zavarov.	171	171	170	100,0	75 Public administ.& defence; comp.soc.sec.
M Izobraževanje	168	168	167	100,0	M Education
80 Izobraževanje	168	168	167	100,0	80 Education
N Zdravstvo, socialno varstvo	177	177	176	100,0	N Health and social work
85 Zdravstvo, socialno varstvo	177	177	176	100,0	85 Health and social work
O Dr.javne, skupne in osebne stor.	172	172	171	100,0	O Other social and personal services
90 Stor. javne higiene	175	175	174	100,0	90 Refuse disposal, sanitation, etc.
91 Dej. združenj, organizacij	171	171	171	100,0	91 Membership organisations nec.
92 Rekreatijske, kulturne, športne dej.	171	171	170	100,0	92 Recreational, cultural& sport.activities
93 Dr. storitvene dej.	169	170	169	100,6	93 Other service activities



3.2 Povprečne bruto plače na uro po dejavnostih, Slovenija, avgust 2004

Average gross earnings per hour by activities, Slovenia, August 2004

Dejavnosti	SIT			Indeksi / Indices			Activities
	VII 04	VIII 04	Ø I-VIII 04	VIII 04 VII 04	VIII 04 VIII 03	Ø I-VIII 04 Ø I-VIII 03	
Skupaj	1521	1547	1517	101,7	104,6	105,4	Total
A Kmetijstvo, lov, gozdarstvo	1236	1260	1241	101,9	103,5	103,9	A Agriculture, hunting and forestry
01 Kmetijstvo, lov, storitve	1180	1201	1189	101,8	102,4	103,2	01 Agriculture, hunting and services
02 Gozdarstvo, storitve	1373	1402	1364	102,1	105,6	105,1	02 Forestry, logging and services
B Ribišтво	1307	1321	1216	101,1	108,9	106,5	B Fishing
05 Ribišтво	1307	1321	1216	101,1	108,9	106,5	05 Fishing, hatcheries and services
C Rudarstvo	1838	1883	1845	102,4	104,0	106,4	C Mining and quarrying
CA Pri. energetskih surovin	1924	1972	1932	102,5	103,8	106,6	CA Mining & quarrying of energy materials
10 Pri. črnega, rjavega premoga, lignita, šote	1935	1983	1941	102,5	104,0	106,8	10 Mining of coal & lignite; extrac. of peat
11 Pri. nafte, zemeljskega plina, stor.	Z	Z	Z	Z	Z	Z	11 Extraction of petroleum & gas & services
12 Pri. uranovih in torijevih rud	Z	Z	Z	Z	Z	Z	12 Mining of uranium and thorium ores
CB Pri. rud in kamnin razen energetskih	1518	1547	1503	101,9	107,7	108,4	CB Mining & quarrying, not energy materials
13 Pri. rud	Z	Z	Z	Z	Z	Z	13 Mining of metal ores
14 Pri. dr. rudnin in kamnin	1515	1544	1497	101,9	107,9	108,5	14 Other mining and quarrying
D Predelovalne dejavnosti	1272	1306	1271	102,7	106,4	107,1	D Manufacturing
DA Pro. hrane, pijač, tobacnih izd.	1331	1359	1342	102,1	104,9	105,0	DA Mfr. of food; beverages and tobacco
15 Pro. hrane, pijač, krmil	1323	1352	1334	102,2	105,0	105,0	15 Mfr. of food products and beverages
16 Pro. tobacnih izd.	Z	Z	Z	Z	Z	Z	16 Manufacture of tobacco products
DB Pro. tekstilij; tekstilnih, krznenih vl.	925	983	939	106,3	107,5	108,1	DB Mfr. of textiles and textile products
17 Pro. tekstilij	995	1079	1013	108,4	108,6	107,4	17 Manufacture of textiles
18 Pro. oblačil; strojenje, dodelava krzna	852	874	853	102,6	105,9	108,1	18 Mfr. of wearing apparel; dress. of fur
DC Pro. usnja, usnjenih izd.	954	979	963	102,6	106,4	108,4	DC Mfr. of leather and leather products
19 Pro. usnja, usnjenih izd.	954	979	963	102,6	106,4	108,4	19 Leather tanning; mrf. of luggage, etc.
DD Obdelava in predelava lesa	1058	1076	1046	101,7	106,3	107,6	DD Manufacture of wood and wood products
20 Obdelava in predelava lesa	1058	1076	1046	101,7	106,3	107,6	20 Mfr. of wood and wood, cork, etc. goods
DE Pro. vlaknin, papirja; založništvo, tiskar.	1492	1520	1505	101,9	102,2	105,8	DE Mfr. of paper; publishing and printing
21 Pro. vlaknin, papirja ter izd. iz njih	1295	1338	1318	103,3	101,0	104,5	21 Mfr. of pulp, paper and paper products
22 Založništvo, tiskarstvo	1649	1662	1651	100,8	102,7	106,7	22 Publishing, printing and recorded media
DF Pro. koksa, naftnih deriv., jedrskega goriva	1607	1609	1618	100,1	102,0	114,3	DF Mfr. of coke, petroleum prods.&nuc. fuel
23 Pro. koksa, naftnih deriv., jedrskega goriva	1607	1609	1618	100,1	102,0	114,3	23 Mfr. of coke, petroleum prods.&nuc. fuel
DG Pro. kemikalij, kemičnih izd., umetnih vl.	1951	2206	2004	113,1	107,3	106,9	DG Mfr. of chemicals, prod.&man-made fibres
24 Pro. kemikalij, kemičnih izd., umetnih vl.	1951	2206	2004	113,1	107,3	106,9	24 Mfr. of chemicals & chemical products
DH Pro. izd. iz gume in plastičnih mas	1251	1271	1263	101,6	105,6	107,7	DH Mfr. of rubber and plastic products
25 Pro. izd. iz gume in plastičnih mas	1251	1271	1263	101,6	105,6	107,7	25 Mfr. of rubber and plastic products
DI Pro. dr. nekovinskih mineralnih izd.	1247	1250	1226	100,2	105,0	106,3	DI Mfr. of other non-metal.mineral products
26 Pro. dr. nekovinskih mineralnih izd.	1247	1250	1226	100,2	105,0	106,3	26 Mfr. of other non-metal.mineral products
DJ Pro. kovin in kovinskih izd.	1271	1280	1262	100,7	106,8	106,6	DJ Mfr. of basic metals & fabricated products
27 Pro. kovin	1337	1359	1344	101,6	104,5	106,5	27 Manufacture of basic metals
28 Pro. kovinskih izd.brez strojev, naprav	1246	1250	1231	100,3	107,6	106,6	28 Mfr. of fabricated metal, not machines
DK Pro. strojev in naprav	1309	1320	1291	100,8	108,6	109,3	DK Mfr. of machinery and equipment nec.
29 Pro. strojev in naprav	1309	1320	1291	100,8	108,6	109,3	29 Mfr. of machinery and equipment nec.
DL Pro. električne, optične opreme	1289	1300	1281	100,9	104,1	105,3	DL Mfr. of electrical and optical equipment
30 Pro. pisarniških strojev, računalnikov	1660	1711	1670	103,1	109,7	108,4	30 Mfr. of office machinery and computers
31 Pro. el. strojev, aparatov	1262	1269	1244	100,6	105,0	104,8	31 Mfr. of electric. machinery etc. nec.
32 Pro. RTV, komunikacijskih aparatov,opreme	1371	1388	1369	101,2	104,4	107,4	32 Mfr. of radio, tv and equipment
33 Pro. medicin., finomehan., optičnih instr.	1236	1245	1239	100,7	101,9	104,5	33 Mfr. of medical & precision instruments

3.2 Povprečne bruto plače na uro po dejavnostih, Slovenija, avgust 2004 (nadaljevanje)

Average gross earnings per hour by activities, Slovenia, August 2004 (continued)

Dejavnosti	SIT			Indeksi / Indices			Activities
	VII 04	VIII 04	Ø I-VIII 04	VIII 04 VII 04	VIII 04 VIII 03	Ø I-VIII 04 Ø I-VIII 03	
DM Pro. vozil in plovil	1346	1334	1310	99,1	106,0	106,6	DM Manufacture of transport equipment
34 Pro. mot. vozil, prikolic, polprikolic	1368	1350	1327	98,7	106,8	106,5	34 Mfr. of motor vehicles, trailers, etc.
35 Pro. dr. vozil, plovil	1287	1291	1266	100,3	103,5	106,3	35 Mfr. of other transport equipment
DN Pro. pohištva, dr. pred. dej., reciklaža	1075	1089	1065	101,3	107,6	106,9	DN Manufacturing nec.
36 Pro. pohištva, dr. predelovalne dej.	1043	1058	1035	101,4	107,8	106,8	36 Mfr. of furniture; manufacturing nec.
37 Reciklaža	1463	1467	1453	100,3	101,7	104,5	37 Recycling
E Oskrba z elektriko, plinom, vodo	1700	1781	1700	104,8	107,3	106,3	E Electricity, gas and water supply
40 Oskrba z el., plinom, paro, toplo vodo	1787	1884	1781	105,4	107,9	106,6	40 Electricity, gas, steam and hot water
41 Zbiranje,čiščenje,distribucija vode	1474	1516	1492	102,8	105,4	106,0	41 Collection, purification etc. of water
F Gradbeništvo	1205	1230	1206	102,1	104,2	106,3	F Construction
45 Gradbeništvo	1205	1230	1206	102,1	104,2	106,3	45 Construction
G Trgovina; popravila mot. vozil	1345	1366	1346	101,6	105,5	106,6	G Wholesale, retail; certain repair
50 Poprav., trg. z mot. vozili, gorivi	1529	1551	1539	101,4	104,7	105,8	50 Sale, repair etc. motors; fuel
51 Posredništvo, trg. na debelo, brez vozil	1610	1628	1603	101,1	106,9	108,9	51 Wholesale, commission, not motors
52 Trg. na drobno brez mot. vozil; poprav. izd.	1147	1168	1148	101,8	104,6	105,4	52 Retail trade, not motors; repairs
H Gostinstvo	1154	1185	1156	102,7	103,3	105,5	H Hotels and restaurants
55 Gostinstvo	1154	1185	1156	102,7	103,3	105,5	55 Hotels and restaurants
I Promet, skladiščenje, zveze	1631	1666	1638	102,1	106,3	107,4	I Transport, storage and communication
60 Kopenski promet, cevovodni transport	1391	1428	1392	102,7	104,1	106,1	60 Land transport; pipelines transport
61 Vodni promet	2319	2269	2248	97,8	108,3	109,8	61 Water transport
62 Zračni promet	3403	3603	3434	105,9	114,1	111,7	62 Air transport
63 Pomožne prometne dej., turistične org.	1568	1592	1557	101,5	105,7	107,8	63 Supporting transport; travel agencies
64 Pošta in telekomunikacije	1833	1871	1876	102,1	106,9	107,2	64 Post and telecommunications
J Finančno posredništvo	2163	2202	2188	101,8	102,5	105,1	J Financial intermediation
65 Fin. posred. brez zavarovalništva, skladov	2170	2197	2198	101,2	102,6	105,1	65 Financial intermed.,not insur.,pens.fund.
66 Zavarovalništvo brez socialnega, skladi	2212	2281	2231	103,1	102,7	105,5	66 Insurance, pension, not comp. soc. sec.
67 Pomožne dej. v fin. posred.	1871	1904	1868	101,8	102,0	105,6	67 Activities aux. to financial intermed.
K Nepremičnine, najem, poslovne stor.	1647	1681	1660	102,1	104,3	105,7	K Real estate,renting& business activities
70 Poslovanje z nepremičninami	1569	1673	1545	106,6	115,8	108,4	70 Real estate activities
71 Dajanje strojev, opreme v najem	1509	1450	1293	96,1	113,4	101,0	71 Renting equipment without operator
72 Obdelava podatkov, s tem povezane dej.	2313	2384	2352	103,1	109,3	108,4	72 Computer and related activities
73 Raziskovanje in razvoj	2393	2524	2393	105,5	105,1	104,4	73 Research and development
74 Druge poslovne dej.	1432	1441	1442	100,6	102,3	105,1	74 Other business activities
L Javna uprava, obramba, socialno zavarov.	1905	1900	1877	99,7	100,1	99,4	L Public administ.& defence; comp.soc.sec.
75 Javna uprava, obramba, socialno zavarov.	1905	1900	1877	99,7	100,1	99,4	75 Public administ.& defence; comp.soc.sec.
M Izobraževanje	1976	1980	1919	100,2	105,3	105,2	M Education
80 Izobraževanje	1976	1980	1919	100,2	105,3	105,2	80 Education
N Zdravstvo, socialno varstvo	1776	1778	1759	100,1	100,8	101,3	N Health and social work
85 Zdravstvo, socialno varstvo	1776	1778	1759	100,1	100,8	101,3	85 Health and social work
O Dr.javne, skupne in osebne stor.	1838	1865	1853	101,5	103,4	105,3	O Other social and personal services
90 Stor. javne higiene	1329	1349	1319	101,5	108,5	108,8	90 Refuse disposal, sanitation, etc.
91 Dej. združenj, organizacij	2575	2625	2579	101,9	104,1	103,8	91 Membership organisations nec.
92 Rekreatijske, kulturne, športne dej.	2023	2050	2051	101,3	101,2	104,2	92 Recreational, cultural& sport.activities
93 Dr. storitvene dej.	1018	1050	1021	103,1	108,8	107,9	93 Other service activities

Slika 6: Povprečne bruto plače na uro po področjih dejavnosti, Slovenija, avgust 2004

Chart 6: Average gross earnings per hour by sections of activities, Slovenia, August 2004

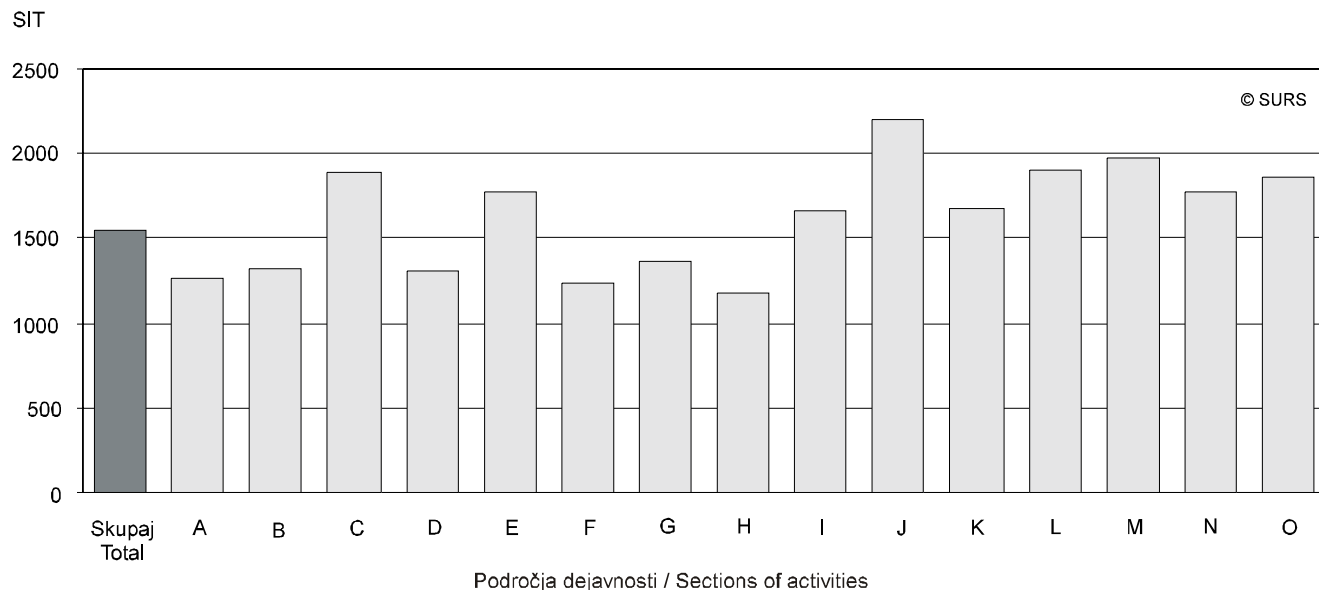
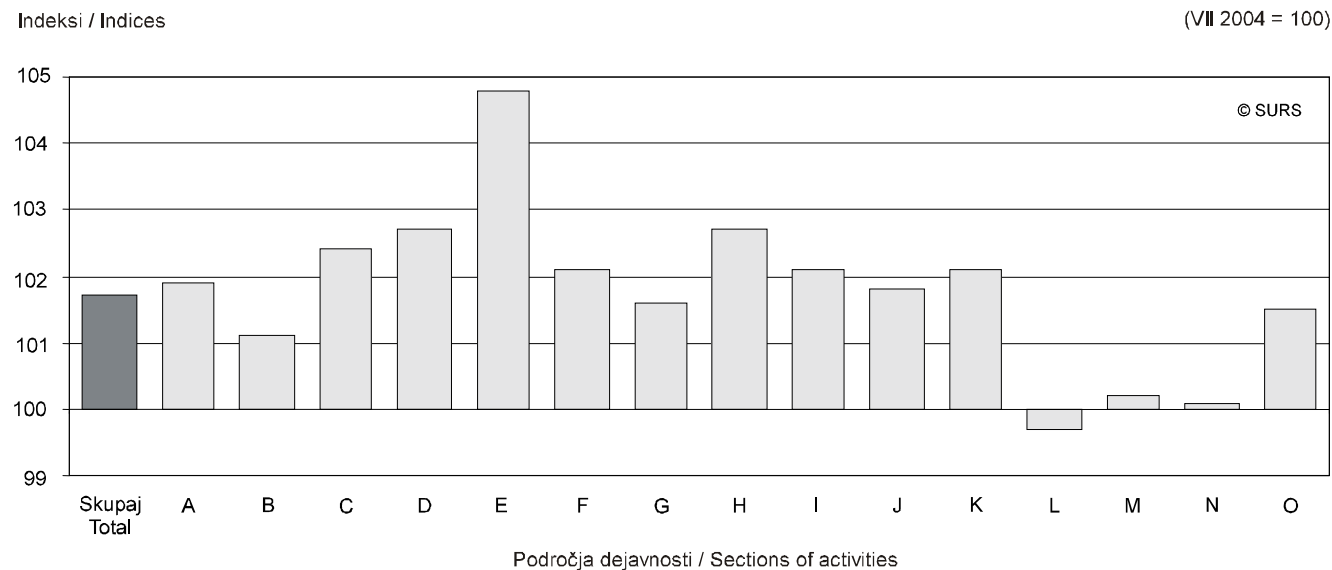
**Slika 7: Indeksi povprečnih bruto plač na uro po področjih dejavnosti, Slovenija, avgust 2004**

Chart 7: Indices of average gross earnings per hour by sections of activities, Slovenia, August 2004



Skupaj	Total
A Kmetijstvo, lov, gozdarstvo	Agriculture, Hunting and Forestry
B Ribišstvo	Fishing
C Rudarstvo	Mining and Quarrying
D Predelovalne dejavnosti	Manufacturing
E Oskrba z elektriko, plinom, vodo	Electricity, Gas and Water Supply
F Gradbeništvo	Construction
G Trgovina; popravila motornih vozil	Wholesale, Retail; Certain Repair
H Gostinstvo	Hotels and Restaurants
I Promet, skladiščenje, zveze	Transport, Storage and Communication
J Finančno posredništvo	Financial Intermediation
K Nepremičnine, najem, poslovne storitve	Real Estate, Renting & Business Activities
L Javna uprava, obramba, socialno zavarovanje	Public Administ. & Defence; Comp. Soc. Sec.
M Izobraževanje	Education
N Zdravstvo, socialno varstvo	Health and Social Work
O Druge javne, skupne in osebne storitve	Other Social and Personal Services

3.3 Povprečne neto plače na uro po dejavnostih, Slovenija, avgust 2004

Average net earnings per hour by activities, Slovenia, August 2004

Dejavnosti	SIT			Indeksi / Indices			Activities
	VII 04	VIII 04	Ø I-VIII 04	VIII 04 VII 04	VIII 04 VIII 03	Ø I-VIII 04 Ø I-VIII 03	
Skupaj	954	969	954	101,6	104,4	105,3	Total
A Kmetijstvo, lov, gozdarstvo	809	822	813	101,6	103,3	104,0	A Agriculture, hunting and forestry
01 Kmetijstvo, lov, storitve	775	788	782	101,7	102,3	103,3	01 Agriculture, hunting and services
02 Gozdarstvo, storitve	890	905	887	101,7	105,1	105,3	02 Forestry, logging and services
B Ribišstvo	839	851	794	101,4	108,8	107,3	B Fishing
05 Ribišstvo	839	851	794	101,4	108,8	107,3	05 Fishing, hatcheries and services
C Rudarstvo	1169	1196	1181	102,3	102,7	105,7	C Mining and quarrying
CA Pri. energetskih surovin	1227	1255	1239	102,3	102,6	105,9	CA Mining & quarrying of energy materials
10 Pri. črnega, rjavega premoga, lignita, šote	1233	1261	1245	102,3	102,7	106,1	10 Mining of coal & lignite; extrac. of peat
11 Pri. nafte, zemeljskega plina, stor.	Z	Z	Z	Z	Z	Z	11 Extraction of petroleum & gas & services
12 Pri. uranovih in torjevih rud	Z	Z	Z	Z	Z	Z	12 Mining of uranium and thorium ores
CB Pri. rud in kamnin razen energetskih	952	972	950	102,1	106,5	107,6	CB Mining & quarrying, not energy materials
13 Pri. rud	Z	Z	Z	Z	Z	Z	13 Mining of metal ores
14 Pri. dr. rudnin in kamnin	950	971	947	102,2	106,8	107,7	14 Other mining and quarrying
D Predelovalne dejavnosti	816	837	818	102,6	105,9	106,8	D Manufacturing
DA Pro. hrane, pijač, tobakačnih izd.	850	868	858	102,1	104,8	105,0	DA Mfr. of food; beverages and tobacco
15 Pro. hrane, pijač, krmil	846	865	854	102,2	105,0	105,0	15 Mfr. of food products and beverages
16 Pro. tobakačnih izd.	Z	Z	Z	Z	Z	Z	16 Manufacture of tobacco products
DB Pro. tekstilij; tekstilnih, krznenih izd.	618	662	630	107,1	107,6	107,7	DB Mfr. of textiles and textile products
17 Pro. tekstilij	659	721	674	109,4	108,7	107,3	17 Manufacture of textiles
18 Pro. oblačil; strojenje, dodelava krzna	576	594	580	103,1	105,7	107,8	18 Mfr. of wearing apparel; dress. of fur
DC Pro. usnja, usnjenih izd.	633	654	640	103,3	106,5	107,7	DC Mfr. of leather and leather products
19 Pro. usnja, usnjenih izd.	633	654	640	103,3	106,5	107,7	19 Leather tanning; mrf. of luggage, etc.
DD Obdelava in predelava lesa	702	712	695	101,4	105,5	107,3	DD Manufacture of wood and wood products
20 Obdelava in predelava lesa	702	712	695	101,4	105,5	107,3	20 Mfr. of wood and wood, cork, etc. goods
DE Pro. vlaknin, papirja; založništvo, tiskar.	927	942	937	101,6	102,3	105,8	DE Mfr. of paper; publishing and printing
21 Pro. vlaknin, papirja ter izd. iz njih	827	847	842	102,4	101,2	104,7	21 Mfr. of pulp, paper and paper products
22 Založništvo, tiskarstvo	1007	1016	1011	100,9	102,7	106,4	22 Publishing, printing and recorded media
DF Pro. koksa, naftnih deriv., jedrskega goriva	966	969	1000	100,3	100,6	109,8	DF Mfr. of coke, petroleum prods.&nuc. fuel
23 Pro. koksa, naftnih deriv., jedrskega goriva	966	969	1000	100,3	100,6	109,8	23 Mfr. of coke, petroleum prods.&nuc. fuel
DG Pro. kemikalij, kemičnih izd., umetnih vl.	1168	1284	1194	109,9	106,2	106,5	DG Mfr. of chemicals, prod.&man-made fibres
24 Pro. kemikalij, kemičnih izd., umetnih vl.	1168	1284	1194	109,9	106,2	106,5	24 Mfr. of chemicals & chemical products
DH Pro. izd. iz gume in plastičnih mas	811	826	820	101,8	105,4	107,2	DH Mfr. of rubber and plastic products
25 Pro. izd. iz gume in plastičnih mas	811	826	820	101,8	105,4	107,2	25 Mfr. of rubber and plastic products
DI Pro. dr. nekovinskih mineralnih izd.	802	807	793	100,6	104,7	105,9	DI Mfr. of other non-metal.mineral products
26 Pro. dr. nekovinskih mineralnih izd.	802	807	793	100,6	104,7	105,9	26 Mfr. of other non-metal.mineral products
DJ Pro. kovin in kovinskih izd.	824	830	821	100,7	106,4	106,2	DJ Mfr. of basic metals & fabricated products
27 Pro. kovin	866	878	873	101,4	104,0	106,5	27 Manufacture of basic metals
28 Pro. kovinskih izd.brez strojev, naprav	808	812	801	100,5	107,1	106,1	28 Mfr. of fabricated metal, not machines
DK Pro. strojev in naprav	846	853	838	100,8	107,8	108,7	DK Mfr. of machinery and equipment nec.
29 Pro. strojev in naprav	846	853	838	100,8	107,8	108,7	29 Mfr. of machinery and equipment nec.
DL Pro. električne, optične opreme	829	835	824	100,7	104,1	105,4	DL Mfr. of electrical and optical equipment
30 Pro. pisarniških strojev, računalnikov	1030	1070	1040	103,9	110,5	109,0	30 Mfr. of office machinery and computers
31 Pro. el. strojev, aparatov	816	819	807	100,4	104,5	104,9	31 Mfr. of electric. machinery etc. nec.
32 Pro. RTV, komunikacijskih aparatov,opreme	859	873	861	101,6	104,4	106,8	32 Mfr. of radio, tv and equipment
33 Pro. medicin., finomehan., optičnih instr.	811	809	805	99,8	102,5	104,7	33 Mfr. of medical & precision instruments

3.3 Povprečne neto plače na uro po dejavnostih, Slovenija, avgust 2004 (nadaljevanje)

Average net earnings per hour by activities, Slovenia, August 2004 (continued)

Dejavnosti	SIT			Indeksi / Indices			Activities
	VII 04	VIII 04	Ø I-VIII 04	VIII 04 VII 04	VIII 04 VIII 03	Ø I-VIII 04	
DM Pro. vozil in plovil	856	863	848	100,8	105,2	105,7	DM Manufacture of transport equipment
34 Pro. mot. vozil, prikolic, polprikolic	861	870	854	101,0	106,4	105,7	34 Mfr. of motor vehicles, trailers, etc.
35 Pro. dr. vozil, plovil	841	846	832	100,6	102,9	106,0	35 Mfr. of other transport equipment
DN Pro. pohištva, dr. pred. dej., reciklaža	702	713	700	101,6	107,1	106,7	DN Manufacturing nec.
36 Pro. pohištva, dr. predelovalne dej.	685	696	682	101,6	107,4	106,6	36 Mfr. of furniture; manufacturing nec.
37 Reciklaža	919	928	921	101,0	101,6	104,1	37 Recycling
E Oskrba z elektriko, plinom, vodo	1059	1104	1066	104,2	106,9	106,5	E Electricity, gas and water supply
40 Oskrba z el., plinom, paro, toplo vodo	1105	1157	1109	104,7	107,3	106,7	40 Electricity, gas, steam and hot water
41 Zbiranje, čiščenje, distribucija vode	941	969	954	103,0	105,4	106,0	41 Collection, purification etc. of water
F Gradbeništvo	778	796	781	102,3	104,2	106,1	F Construction
45 Gradbeništvo	778	796	781	102,3	104,2	106,1	45 Construction
G Trgovina; popravila mot. vozil	851	866	853	101,8	105,2	106,4	G Wholesale, retail; certain repair
50 Poprav., trg. z mot. vozili, gorivi	948	962	957	101,5	103,9	105,9	50 Sale, repair etc. motors; fuel
51 Posredništvo, trg. na debelo, brez vozil	987	999	984	101,2	106,3	108,5	51 Wholesale, commission, not motors
52 Trg. na drobno brez mot. vozil; poprav. izd.	749	764	751	102,0	104,5	105,3	52 Retail trade, not motors; repairs
H Gostinstvo	751	769	753	102,4	103,2	105,3	H Hotels and restaurants
55 Gostinstvo	751	769	753	102,4	103,2	105,3	55 Hotels and restaurants
I Promet, skladiščenje, zveze	1023	1046	1030	102,2	105,5	106,7	I Transport, storage and communication
60 Kopenski promet, cevovodni transport	896	919	897	102,6	103,8	105,5	60 Land transport; pipelines transport
61 Vodni promet	1337	1318	1324	98,6	109,3	112,0	61 Water transport
62 Zračni promet	1870	1965	1892	105,1	111,5	109,9	62 Air transport
63 Pomožne prometne dej., turistične org.	994	1012	989	101,8	105,2	107,3	63 Supporting transport; travel agencies
64 Pošta in telekomunikacije	1130	1155	1160	102,2	106,2	106,4	64 Post and telecommunications
J Finančno posredništvo	1282	1303	1300	101,6	102,5	105,1	J Financial intermediation
65 Fin. posred. brez zavarovalništva, skladov	1288	1307	1309	101,5	102,6	105,0	65 Financial intermed., not insur., pens.fund.
66 Zavarovalništvo brez socialnega, skladi	1306	1335	1317	102,2	102,9	105,5	66 Insurance, pension, not comp. soc. sec.
67 Pomožne dej. v fin. posred.	1103	1124	1107	101,9	101,8	105,6	67 Activities aux. to financial intermed.
K Nepremičnine, najem, poslovne stor.	998	1019	1011	102,1	103,7	105,2	K Real estate, renting & business activities
70 Poslovanje z nepremičninami	960	1020	954	106,3	113,0	107,6	70 Real estate activities
71 Dajanje strojev, opreme v najem	935	907	827	97,0	110,7	101,5	71 Renting equipment without operator
72 Obdelava podatkov, s tem povezane dej.	1349	1392	1385	103,2	108,0	107,6	72 Computer and related activities
73 Raziskovanje in razvoj	1411	1469	1413	104,1	104,0	104,2	73 Research and development
74 Druge poslovne dej.	881	891	891	101,1	102,1	104,6	74 Other business activities
L Javna uprava, obramba, socialno zavarov.	1177	1176	1165	99,9	100,8	100,0	L Public administ. & defence; comp. soc. sec.
75 Javna uprava, obramba, socialno zavarov.	1177	1176	1165	99,9	100,8	100,0	75 Public administ. & defence; comp. soc. sec.
M Izobraževanje	1220	1222	1193	100,2	105,2	105,2	M Education
80 Izobraževanje	1220	1222	1193	100,2	105,2	105,2	80 Education
N Zdravstvo, socialno varstvo	1094	1098	1088	100,4	101,5	102,0	N Health and social work
85 Zdravstvo, socialno varstvo	1094	1098	1088	100,4	101,5	102,0	85 Health and social work
O Dr. javne, skupne in osebne stor.	1120	1137	1132	101,5	103,6	105,4	O Other social and personal services
90 Stor. javne higijene	859	879	854	102,3	108,7	108,5	90 Refuse disposal, sanitation, etc.
91 Dej. združenj, organizacij	1484	1513	1496	102,0	103,8	104,3	91 Membership organisations nec.
92 Rekreatijske, kulturne, športne dej.	1221	1236	1239	101,2	101,6	104,2	92 Recreational, cultural & sport activities
93 Dr. storitvene dej.	670	693	676	103,4	107,9	108,0	93 Other service activities

3.4 Število in deleži zaposlenih oseb, ki so prejele plačo, po dejavnostih, Slovenija, avgust 2004

Number and share of persons in paid employment who received earnings by activities, Slovenia, August 2004

Dejavnosti	Število zaposlenih oseb, ki so prejele plačo Number of persons in paid employment who received earnings			Delež zaposlenih oseb Share of persons in paid employment		Activities
	skupaj total	za nadure for overtime work	za zaostala izplačila for overdue payments	%		
				z nadurami with overtime work	z zaostalimi izplačili with overdue payments	
Skupaj	598732	90278	15630	15,1	2,6	Total
A Kmetijstvo, lov, gozdarstvo	5755	267	-	4,6	-	A Agriculture, hunting and forestry
01 Kmetijstvo, lov, storitve	4060	211	-	5,2	-	01 Agriculture, hunting and services
02 Gozdarstvo, storitve	1695	56	-	3,3	-	02 Forestry, logging and services
B Ribištvo	113	12	30	10,6	26,5	B Fishing
05 Ribištvo	113	12	30	10,6	26,5	05 Fishing, hatcheries and services
C Rudarstvo	4133	893	947	21,6	22,9	C Mining and quarrying
CA Pri. energetskih surovin	3277	704	947	21,5	28,9	CA Mining & quarrying of energy materials
10 Pri. črnega, rjavega premoga, lignita, šote	3171	668	947	21,1	29,9	10 Mining of coal& lignite; extrac. of peat
11 Pri. nafte, zemeljskega plina, stor.	Z	Z	Z	Z	Z	11 Extraction of petroleum & gas & services
12 Pri. uranovih in torijevih rud	Z	Z	Z	Z	Z	12 Mining of uranium and thorium ores
CB Pri. rud in kamnin razen energetskih	856	189	-	22,1	-	CB Mining & quarrying, not energy materials
13 Pri. rud	Z	Z	Z	Z	Z	13 Mining of metal ores
14 Pri. dr. rudnin in kamnin	855	189	-	22,1	-	14 Other mining and quarrying
D Predelovalne dejavnosti	200086	39148	4676	19,6	2,3	D Manufacturing
DA Pro. hrane, pijač, tobakačnih izd.	16130	2427	903	15,0	5,6	DA Mfr. of food; beverages and tobacco
15 Pro. hrane, pijač, krmil	15996	2427	903	15,2	5,6	15 Mfr. of food products and beverages
16 Pro. tobakačnih izd.	Z	Z	Z	Z	Z	16 Manufacture of tobacco products
DB Pro. tekstilij; tekstilnih, krznenih izd.	21401	955	507	4,5	2,4	DB Mfr. of textiles and textile products
17 Pro. tekstilij	11294	766	507	6,8	4,5	17 Manufacture of textiles
18 Pro. oblačil; strojenje, dodelava krzna	10107	189	-	1,9	-	18 Mfr. of wearing apparel; dress. of fur
DC Pro. usnja, usnjenih izd.	5866	1065	-	18,2	-	DC Mfr. of leather and leather products
19 Pro. usnja, usnjenih izd.	5866	1065	-	18,2	-	19 Leather tanning; mrf. of luggage, etc.
DD Obdelava in predelava lesa	8676	1471	50	17,0	0,6	DD Manufacture of wood and wood products
20 Obdelava in predelava lesa	8676	1471	50	17,0	0,6	20 Mfr. of wood and wood, cork, etc. goods
DE Pro. vlaknin, papirja; založništvo, tiskar.	12478	2240	148	18,0	1,2	DE Mfr. of paper; publishing and printing
21 Pro. vlaknin, papirja ter izd. iz njih	5506	1059	84	19,2	1,5	21 Mfr. of pulp, paper and paper products
22 Založništvo, tiskarstvo	6972	1181	64	16,9	0,9	22 Publishing, printing and recorded media
DF Pro. koksa, naftnih deriv., jedrskega goriva	81	4	-	4,9	-	DF Mfr. of coke, petroleum prods.&nuc. fuel
23 Pro. koksa, naftnih deriv., jedrskega goriva	81	4	-	4,9	-	23 Mfr. of coke, petroleum prods.&nuc. fuel
DG Pro. kemikalij, kemičnih izd., umetnih vl.	12122	1776	2279	14,7	18,8	DG Mfr. of chemicals, prod.&man-made fibres
24 Pro. kemikalij, kemičnih izd., umetnih vl.	12122	1776	2279	14,7	18,8	24 Mfr. of chemicals & chemical products
DH Pro. izd. iz gume in plastičnih mas	11006	2196	12	20,0	0,1	DH Mfr. of rubber and plastic products
25 Pro. izd. iz gume in plastičnih mas	11006	2196	12	20,0	0,1	25 Mfr. of rubber and plastic products
DI Pro. dr. nekovinskih mineralnih izd.	9342	2190	347	23,4	3,7	DI Mfr. of other non-metal.mineral products
26 Pro. dr. nekovinskih mineralnih izd.	9342	2190	347	23,4	3,7	26 Mfr. of other non-metal.mineral products
DJ Pro. kovin in kovinskih izd.	30416	7550	25	24,8	0,1	DJ Mfr. of basic metals & fabricated roducts
27 Pro. kovin	8413	2422	17	28,8	0,2	27 Manufacture of basic metals
28 Pro. kovinskih izd.brez strojev, naprav	22003	5128	8	23,3	-	28 Mfr. of fabricated metal, not machines
DK Pro. strojev in naprav	23562	6688	86	28,4	0,4	DK Mfr. of machinery and equipment nec.
29 Pro. strojev in naprav	23562	6688	86	28,4	0,4	29 Mfr. of machinery and equipment nec.
DL Pro. električne, optične opreme	26605	5511	278	20,7	1,0	DL Mfr. of electrical and optical equipment
30 Pro. pisarniških strojev, računalnikov	691	44	-	6,4	-	30 Mfr. of office machinery and computers
31 Pro. el. strojev, aparatov	13200	3263	226	24,7	1,7	31 Mfr. of electric. machinery etc. nec.
32 Pro. RTV, komunikacijskih aparatov,opreme	5562	1526	52	27,4	0,9	32 Mfr. of radio, tv and equipment
33 Pro. medicin., finomehan., optičnih instr.	7152	678	-	9,5	-	33 Mfr. of medical & precision instruments

3.4 Število in deleži zaposlenih oseb, ki so prejele plačo, po dejavnostih, Slovenija, avgust 2004 (nadaljevanje)

Number and share of persons in paid employment who received earnings by activities, Slovenia, August 2004 (continued)

Dejavnosti	Število zaposlenih oseb, ki so prejele plačo Number of persons in paid employment who received earnings			Delež zaposlenih oseb Share of persons in paid employment		Activities
	skupaj total	za nadure for overtime work	za zaostala izplačila for overdue payments	%		
				z nadurami with overtime work	z zaostalimi izplačili with overdue payments	
DM Pro. vozil in plovil	10377	2509	-	24,2	-	DM Manufacture of transport equipment
34 Pro. mot. vozil, prikolic, polprikolic	7653	1914	-	25,0	-	34 Mfr. of motor vehicles, trailers, etc.
35 Pro. dr. vozil, plovil	2724	595	-	21,8	-	35 Mfr. of other transport equipment
DN Pro. pohišstva, dr. pred. dej., reciklaža	12024	2566	41	21,3	0,3	DN Manufacturing nec.
36 Pro. pohišstva, dr. predelovalne dej.	11115	2482	41	22,3	0,4	36 Mfr. of furniture; manufacturing nec.
37 Reciklaža	909	84	-	9,2	-	37 Recycling
E Oskrba z elektriko, plinom, vodo	10520	2552	1	24,3	-	E Electricity, gas and water supply
40 Oskrba z el., plinom, paro, toplo vodo	7530	1929	1	25,6	-	40 Electricity, gas, steam and hot water
41 Zbiranje, čiščenje, distribucija vode	2990	623	-	20,8	-	41 Collection, purification etc. of water
F Gradbeništvo	34422	8901	305	25,9	0,9	F Construction
45 Gradbeništvo	34422	8901	305	25,9	0,9	45 Construction
G Trgovina; popravila mot. vozil	75193	9680	1153	12,9	1,5	G Wholesale, retail; certain repair
50 Poprav., trg. z mot. vozili, gorivi	9488	730	240	7,7	2,5	50 Sale, repair etc. motors; fuel
51 Posredništvo, trg. na debelo, brez vozil	24490	1558	351	6,4	1,4	51 Wholesale, commission, not motors
52 Trg. na drobno brez mot. vozil; poprav. izd.	41215	7392	562	17,9	1,4	52 Retail trade, not motors; repairs
H Gostinstvo	14897	1216	636	8,2	4,3	H Hotels and restaurants
55 Gostinstvo	14897	1216	636	8,2	4,3	55 Hotels and restaurants
I Promet, skladiščenje, zveze	33976	2331	718	6,9	2,1	I Transport, storage and communication
60 Kopenski promet, cevovodni transport	10210	964	72	9,4	0,7	60 Land transport; pipelines transport
61 Vodni promet	136	10	-	7,4	-	61 Water transport
62 Zračni promet	574	134	-	23,3	-	62 Air transport
63 Pomožne prometne dej., turistične org.	12642	758	-	6,0	-	63 Supporting transport; travel agencies
64 Pošta in telekomunikacije	10414	465	646	4,5	6,2	64 Post and telecommunications
J Finančno posredništvo	19472	1121	254	5,8	1,3	J Financial intermediation
65 Fin. posred. brez zavarovalništva, skladov	12933	1003	235	7,8	1,8	65 Financial intermed.,not insur.,pens.fund.
66 Zavarovalništvo brez socialnega, skladi	5379	107	-	2,0	-	66 Insurance, pension, not comp. soc. sec.
67 Pomožne dej. v fin. posred.	1160	11	19	0,9	1,6	67 Activities aux. to financial intermed.
K Nepremičnine, najem, poslovne stor.	41429	4415	1745	10,7	4,2	K Real estate,renting& business activities
70 Poslovanje z nepremičninami	1777	136	47	7,7	2,6	70 Real estate activities
71 Dajanje strojev, opreme v najem	77	2	-	2,6	-	71 Renting equipment without operator
72 Obdelava podatkov, s tem povezane dej.	5075	191	60	3,8	1,2	72 Computer and related activities
73 Raziskovanje in razvoj	4339	295	220	6,8	5,1	73 Research and development
74 Druge poslovne dej.	30161	3791	1418	12,6	4,7	74 Other business activities
L Javna uprava, obramba, socialno zavarov.	47811	6090	127	12,7	0,3	L Public administ.& defence; comp.soc.sec.
75 Javna uprava, obramba, socialno zavarov.	47811	6090	127	12,7	0,3	75 Public administ.& defence; comp.soc.sec.
M Izobraževanje	53008	1422	1511	2,7	2,9	M Education
80 Izobraževanje	53008	1422	1511	2,7	2,9	80 Education
N Zdravstvo, socialno varstvo	42159	10905	2906	25,9	6,9	N Health and social work
85 Zdravstvo, socialno varstvo	42159	10905	2906	25,9	6,9	85 Health and social work
O Dr.javne, skupne in osebne stor.	15758	1325	621	8,4	3,9	O Other social and personal services
90 Stor. javne higiene	2930	676	-	23,1	-	90 Refuse disposal, sanitation, etc.
91 Dej. združenj, organizacij	1088	22	8	2,0	0,7	91 Membership organisations nec.
92 Rekreatijske, kulturne, športne dej.	10277	391	613	3,8	6,0	92 Recreational, cultural& sport.activities
93 Dr. storitvene dej.	1463	236	-	16,1	-	93 Other service activities

3.5 Povprečne bruto plače na uro po dejavnostih, Slovenija, avgust 2004

Average gross earnings per hour by activities, Slovenia, August 2004

Dejavnosti	SIT				Delež (plača = 100 %) Share (earnings = 100%)		Activities
	plače earnings	plače brez nadur earnings without overtime work	plače za nadure ¹⁾ earnings for overtime work ¹⁾	plače za nadure ²⁾ earnings for overtime work ²⁾	%		
					plače brez nadur earnings without overtime work	plače za nadure ¹⁾ earnings for overtime work ¹⁾	
Skupaj	1547	1524	23	1643	98,5	1,5	Total
A Kmetijstvo, lov, gozdarstvo	1260	1255	5	1206	99,6	0,4	A Agriculture, hunting and forestry
01 Kmetijstvo, lov, storitve	1201	1196	5	1162	99,6	0,4	01 Agriculture, hunting and services
02 Gozdarstvo, storitve	1402	1398	4	1394	99,7	0,3	02 Forestry, logging and services
B Ribištvo	1321	1309	12	1036	99,1	0,9	B Fishing
05 Ribištvo	1321	1309	12	1036	99,1	0,9	05 Fishing, hatcheries and services
C Rudarstvo	1883	1845	38	2359	98,0	2,0	C Mining and quarrying
CA Pri. energetskih surovin	1972	1931	41	2661	97,9	2,1	CA Mining & quarrying of energy materials
10 Pri. črnega, rjavega premoga, lignita, šote	1983	1942	41	2711	97,9	2,1	10 Mining of coal& lignite; extrac. of peat
11 Pri. nafte, zemeljskega plina, stor.	Z	Z	Z	Z	Z	Z	11 Extraction of petroleum & gas & services
12 Pri. uranovih in torijevih rud	Z	Z	Z	Z	Z	Z	12 Mining of uranium and thorium ores
CB Pri. rud in kamnin razen energetskih	1547	1521	26	1412	98,3	1,7	CB Mining & quarrying, not energy materials
13 Pri. rud	Z	Z	Z	Z	Z	Z	13 Mining of metal ores
14 Pri. dr. rudnin in kamnin	1544	1518	26	1412	98,3	1,7	14 Other mining and quarrying
D Predelovalne dejavnosti	1306	1282	24	1376	98,2	1,8	D Manufacturing
DA Pro. hrane, pijač, tobakačnih izd.	1359	1343	16	1252	98,8	1,2	DA Mfr. of food; beverages and tobacco
15 Pro. hrane, pijač, krmil	1352	1336	16	1252	98,8	1,2	15 Mfr. of food products and beverages
16 Pro. tobakačnih izd.	Z	Z	Z	Z	Z	Z	16 Manufacture of tobacco products
DB Pro. tekstilij; tekstilnih, krznenih izd.	983	978	5	1169	99,5	0,5	DB Mfr. of textiles and textile products
17 Pro. tekstilij	1079	1070	9	1226	99,2	0,8	17 Manufacture of textiles
18 Pro. oblačil; strojenje, dodelava krzna	874	873	1	856	99,9	0,1	18 Mfr. of wearing apparel; dress. of fur
DC Pro. usnja, usnjenih izd.	979	964	15	853	98,5	1,5	DC Mfr. of leather and leather products
19 Pro. usnja, usnjenih izd.	979	964	15	853	98,5	1,5	19 Leather tanning; mrf. of luggage, etc.
DD Obdelava in predelava lesa	1076	1057	19	1211	98,2	1,8	DD Manufacture of wood and wood products
20 Obdelava in predelava lesa	1076	1057	19	1211	98,2	1,8	20 Mfr. of wood and wood, cork, etc. goods
DE Pro. vlaknin, papirja; založništvo, tiskar.	1520	1490	30	1715	98,0	2,0	DE Mfr. of paper; publishing and printing
21 Pro. vlaknin, papirja ter izd. iz njih	1338	1313	25	1446	98,1	1,9	21 Mfr. of pulp, paper and paper products
22 Založništvo, tiskarstvo	1662	1629	33	1929	98,0	2,0	22 Publishing, printing and recorded media
DF Pro. koks, naftnih deriv., jedrskega goriva	1609	1602	7	1490	99,6	0,4	DF Mfr. of coke, petroleum prods.&nuc. fuel
23 Pro. koks, naftnih deriv., jedrskega goriva	1609	1602	7	1490	99,6	0,4	23 Mfr. of coke, petroleum prods.&nuc. fuel
DG Pro. kemikalij, kemičnih izd., umetnih vl.	2206	2181	25	2053	98,9	1,1	DG Mfr. of chemicals, prod.&man-made fibres
24 Pro. kemikalij, kemičnih izd., umetnih vl.	2206	2181	25	2053	98,9	1,1	24 Mfr. of chemicals & chemical products
DH Pro. izd. iz gume in plastičnih mas	1271	1245	26	1448	98,0	2,0	DH Mfr. of rubber and plastic products
25 Pro. izd. iz gume in plastičnih mas	1271	1245	26	1448	98,0	2,0	25 Mfr. of rubber and plastic products
DI Pro. dr. nekovinskih mineralnih izd.	1250	1222	28	1206	97,8	2,2	DI Mfr. of other non-metal.mineral products
26 Pro. dr. nekovinskih mineralnih izd	1250	1222	28	1206	97,8	2,2	26 Mfr. of other non-metal.mineral products
DJ Pro. kovin in kovinskih izd.	1280	1251	29	1360	97,7	2,3	DJ Mfr. of basic metals & fabricated products
27 Pro. kovin	1359	1326	33	1423	97,6	2,4	27 Manufacture of basic metals
28 Pro. kovinskih izd.brez strojev, naprav	1250	1222	28	1333	97,8	2,2	28 Mfr. of fabricated metal, not machines
DK Pro. strojev in naprav	1320	1280	40	1481	97,0	3,0	DK Mfr. of machinery and equipment nec.
29 Pro. strojev in naprav	1320	1280	40	1481	97,0	3,0	29 Mfr. of machinery and equipment nec.
DL Pro. električne, optične opreme	1300	1278	22	1371	98,3	1,7	DL Mfr. of electrical and optical equipment
30 Pro. pisarniških strojev, računalnikov	1711	1701	10	1677	99,4	0,6	30 Mfr. of office machinery and computers

1) Masa bruto plač za nadure / število vseh plačanih ur.
Mass of gross earnings for overtime work / number of all hours paid for.

2) Masa bruto plač za nadure / število plačanih nadur.
Mass of gross earnings for overtime work / number of hours of overtime work paid for.

3.5 Povprečne bruto plače na uro po dejavnostih, Slovenija, avgust 2004 (nadaljevanje)

Average gross earnings per hour by activities, Slovenia, August 2004 (continued)

Dejavnosti	SIT				Delež (plača = 100 %) Share (earnings = 100 %)		Activities		
	plače earnings	plače brez nadur earnings without overtime work	plače za nadure ¹⁾ earnings for overtime work ¹⁾	plače za nadure ²⁾ earnings for overtime work ²⁾	%				
					plače brez nadur earnings without overtime work	plače za nadure ¹⁾ earnings for overtime work ¹⁾			
31	Pro. el. strojev, aparatov	1269	1242	27	1472	97,9	2,1	31	Mfr. of electric. machinery etc. nec.
32	Pro. RTV, komunikacijskih aparatov, opreme	1388	1358	30	1189	97,8	2,2	32	Mfr. of radio, tv and equipment
33	Pro. medicin., finomehan., optičnih instr.	1245	1238	7	1378	99,4	0,6	33	Mfr. of medical & precision instruments
DM	Pro. vozil in plovil	1334	1312	22	1336	98,4	1,6	DM	Manufacture of transport equipment
34	Pro. mot. vozil, prikolic, polprikolic	1350	1329	21	1349	98,4	1,6	34	Mfr. of motor vehicles, trailers, etc.
35	Pro. dr. vozil, plovil	1291	1265	26	1309	98,0	2,0	35	Mfr. of other transport equipment
DN	Pro. povišstva, dr. pred. dej., reciklaža	1089	1072	17	1000	98,4	1,6	DN	Manufacturing nec.
36	Pro. povišstva, dr. predelovalne dej.	1058	1040	18	986	98,3	1,7	36	Mfr. of furniture; manufacturing nec.
37	Reciklaža	1467	1457	10	1414	99,3	0,7	37	Recycling
E	Oskrba z elektriko, plinom, vodo	1781	1746	35	1815	98,0	2,0	E	Electricity, gas and water supply
40	Oskrba z el., plinom, paro, toplo vodo	1884	1845	39	2048	97,9	2,1	40	Electricity, gas, steam and hot water
41	Zbiranje, čiščenje, distribucija vode	1516	1493	23	1204	98,5	1,5	41	Collection, purification etc. of water
F	Gradbeništvo	1230	1191	39	1194	96,8	3,2	F	Construction
45	Gradbeništvo	1230	1191	39	1194	96,8	3,2	45	Construction
G	Trgovina; popravila mot. vozil	1366	1353	13	1164	99,0	1,0	G	Wholesale, retail; certain repair
50	Poprav., trg. z mot. vozili, gorivi	1551	1542	9	1522	99,4	0,6	50	Sale, repair etc. motors; fuel
51	Posredništvo, trg. na debelo, brez vozil	1628	1620	8	1388	99,5	0,5	51	Wholesale, commission, not motors
52	Trg. na drobno brez mot. vozil; poprav. izd.	1168	1151	17	1086	98,5	1,5	52	Retail trade, not motors; repairs
H	Gostinstvo	1185	1177	8	1211	99,3	0,7	H	Hotels and restaurants
55	Gostinstvo	1185	1177	8	1211	99,3	0,7	55	Hotels and restaurants
I	Promet, skladiščenje, zveze	1666	1657	9	1772	99,5	0,5	I	Transport, storage and communication
60	Kopenski promet, cevovodni transport	1428	1417	11	1453	99,2	0,8	60	Land transport; pipelines transport
61	Vodni promet	2269	2260	9	1361	99,6	0,4	61	Water transport
62	Zračni promet	3603	3522	81	2441	97,8	2,2	62	Air transport
63	Pomožne prometne dej., turistične org.	1592	1586	6	1643	99,6	0,4	63	Supporting transport; travel agencies
64	Pošta in telekomunikacije	1871	1865	6	2588	99,7	0,3	64	Post and telecommunications
J	Finančno posredništvo	2202	2193	9	2049	99,6	0,4	J	Financial intermediation
65	Fin. posred. brez zavarovalništva, skladov	2197	2186	11	2027	99,5	0,5	65	Financial intermed., not insur., pens.fund.
66	Zavarovalništvo brez socialnega, skladi	2281	2276	5	2136	99,8	0,2	66	Insurance, pension, not comp.soc. sec.
67	Pomožne dej. v fin. posred.	1904	1902	2	2625	99,9	0,1	67	Activities aux. to financial intermed.
K	Nepremičnine, najem, poslovne stor.	1681	1668	13	1326	99,2	0,8	K	Real estate, renting & business activities
70	Poslovanje z nepremičninami	1673	1663	10	1633	99,4	0,6	70	Real estate activities
71	Dajanje strojev, opreme v najem	1450	1446	4	1508	99,7	0,3	71	Renting equipment without operator
72	Obdelava podatkov, s tem povezane dej.	2384	2376	8	2987	99,7	0,3	72	Computer and related activities
73	Raziskovanje in razvoj	2524	2505	19	3292	99,2	0,8	73	Research and development
74	Druge poslovne dej.	1441	1428	13	1123	99,1	0,9	74	Other business activities
L	Javna uprava, obramba, socialno zavarov.	1900	1883	17	1916	99,1	0,9	L	Public administ. & defence; comp.soc.sec.
75	Javna uprava, obramba, socialno zavarov.	1900	1883	17	1916	99,1	0,9	75	Public administ. & defence; comp.soc.sec.
M	Izobraževanje	1980	1971	9	4500	99,5	0,5	M	Education
80	Izobraževanje	1980	1971	9	4500	99,5	0,5	80	Education
N	Zdravstvo, socialno varstvo	1778	1692	86	2741	95,2	4,8	N	Health and social work
85	Zdravstvo, socialno varstvo	1778	1692	86	2741	95,2	4,8	85	Health and social work
O	Dr.javne, skupne in osebne stor.	1865	1855	10	1571	99,5	0,5	O	Other social and personal services
90	Stor. javne higijene	1349	1327	22	1347	98,4	1,6	90	Refuse disposal, sanitation, etc.
91	Dej. združenj, organizacij	2625	2621	4	2189	99,8	0,2	91	Membership organisations nec.
92	Rekreacijske, kulturne, športne dej.	2050	2043	7	1991	99,7	0,3	92	Recreational, cultural & sport activities
93	Dr. storitvene dej.	1050	1035	15	1249	98,6	1,4	93	Other service activities

3.6 Povprečne bruto in neto plače na uro po upravnih enotah, Slovenija, avgust 2004
Average gross and net earnings per hour by administrative units, Slovenia, August 2004

Upravne enote Administrative units	Bruto plače / Gross earnings			Neto plače / Net earnings		
	SIT		indeksi / indices	SIT		indeksi / indices
	VIII 04	Ø I-VIII 04	$\frac{VIII\ 04}{VII\ 04}$	VIII 04	Ø I-VIII 04	$\frac{VIII\ 04}{VII\ 04}$
Slovenija / Slovenia	1547	1517	101,7	969	954	101,6
Ajdovščina	1403	1369	101,4	908	890	101,2
Brežice	1400	1367	102,5	899	883	102,4
Celje	1534	1511	100,9	966	955	100,8
Cerknica	1318	1282	101,5	849	831	101,6
Črnomelj	1226	1204	101,3	803	793	101,0
Domžale	1438	1406	102,9	910	894	102,9
Dravograd	1367	1323	103,2	876	853	101,7
Gornja Radgona	1312	1296	99,9	845	838	100,1
Grosuplje	1398	1379	101,4	892	883	101,2
Hrastnik	1287	1259	101,1	825	808	100,6
Idrija	1391	1366	100,4	897	883	100,8
Ilirska Bistrica	1316	1293	100,1	855	841	101,3
Izola/Isola	1480	1444	101,2	930	912	101,4
Jesenice	1466	1442	102,2	931	919	102,1
Kamnik	1331	1294	100,7	861	840	100,8
Kočevo	1251	1224	101,3	814	798	101,5
Koper/Capodistria	1614	1598	99,0	1004	994	100,4
Kranj	1581	1580	101,2	991	993	101,2
Krško	1453	1418	101,4	922	905	101,0
Laško	1402	1406	100,9	900	903	100,9
Lenart	1341	1281	103,6	876	838	103,9
Lendava/Lendva	1332	1288	102,9	861	840	101,9
Litija	1283	1257	101,5	831	816	101,7
Ljubljana	1862	1832	101,8	1128	1113	101,6
Ljutomer	1268	1246	102,8	830	815	103,1
Logatec	1295	1274	100,9	840	830	101,0
Maribor	1500	1478	101,0	942	932	101,2
Metlika	1166	1143	101,7	763	750	102,0
Mozirje	1205	1202	101,8	794	791	101,9
Murska Sobota	1294	1264	102,8	836	818	103,1
Nova Gorica	1633	1606	101,7	1024	1007	102,1
Novo mesto	1640	1565	104,1	1015	982	103,0
Ormož	1179	1153	101,6	772	755	101,8
Pesnica	1328	1318	101,0	856	852	101,1
Piran/Pirano	1623	1586	102,5	1007	988	102,3
Postojna	1481	1451	101,0	943	928	101,1
Ptuj	1274	1251	102,7	824	812	102,5
Radlje ob Dravi	1191	1155	104,7	783	760	105,1
Radovljica	1376	1351	100,4	880	869	99,8
Ravne na Koroškem	1418	1378	103,7	907	885	103,4
Ribnica	1310	1285	101,6	851	837	101,8
Ruše	1374	1340	102,0	884	864	102,2
Sevnica	1255	1223	101,5	815	804	100,7
Sežana	1467	1435	101,3	935	919	101,4
Slovenj Gradec	1375	1313	105,0	895	850	105,8
Slovenska Bistrica	1364	1337	100,5	879	864	100,3
Slovenske Konjice	1316	1291	99,4	850	836	99,9
Šentjur pri Celju	1341	1317	101,4	866	853	101,8
Škofja Loka	1369	1339	101,7	886	869	101,7
Šmarje pri Jelšah	1223	1199	101,3	799	785	101,4
Tolmin	1308	1272	101,2	854	831	101,5
Trbovlje	1570	1520	102,8	995	970	102,8
Trebnje	1319	1288	101,5	857	836	102,1
Trzin	1240	1204	102,2	803	785	102,0
Velenje	1466	1434	100,4	936	918	100,4
Vrhnika	1262	1235	101,3	819	803	101,5
Zagorje ob Savi	1358	1339	100,8	868	857	101,3
Žalec	1292	1263	101,2	837	819	101,6

3.7 Povprečne bruto in neto plače na uro po občinah, Slovenija, avgust 2004

Average gross and net earnings per hour by municipalities, Slovenia, August 2004

Občine Municipalities	Bruto plače / Gross earnings			Neto plače / Net earnings		
	SIT		indeksi / indices	SIT		indeksi / indices
	VIII 04	Ø I-VIII 04	$\frac{VIII\ 04}{VII\ 04}$	VIII 04	Ø I-VIII 04	$\frac{VIII\ 04}{VII\ 04}$
Slovenija/Slovenia	1547	1517	101,7	969	954	101,6
Ajdovščina	1405	1374	101,3	909	892	101,1
Beltinci	1270	1206	106,4	829	793	105,5
Benedikt	1458	1433	100,7	943	929	101,2
Bistrica ob Sotli	1160	1167	98,2	771	773	99,0
Bled	1421	1407	99,1	902	897	99,9
Bloke	1340	1355	102,5	876	886	102,7
Bohinj	1165	1127	101,2	777	756	101,2
Borovnica	1467	1435	101,2	954	933	101,5
Bovec	1301	1229	103,3	841	798	103,2
Braslovče	1289	1252	102,2	829	812	102,1
Brda	1499	1452	103,2	966	939	103,2
Brezovica	1290	1293	100,7	843	849	100,7
Brežice	1400	1367	102,5	899	883	102,4
Cankova	1392	1368	104,0	902	892	103,2
Celje	1549	1527	100,8	973	963	100,7
Cerklje na Gorenjskem	2267	2192	104,9	1322	1290	104,0
Cerknica	1272	1228	102,4	820	798	102,2
Cerkno	1263	1230	101,2	847	829	101,3
Cerkvenjak	1599	1582	101,0	1025	1014	101,6
Črenšovci	1160	1156	99,9	782	780	96,4
Črna na Koroškem	1470	1456	102,5	939	935	101,8
Črnomelj	1237	1222	100,7	806	802	100,1
Destričnik	1475	1405	102,9	936	898	102,6
Divača	1544	1505	103,1	988	968	102,7
Dobje	1436	1443	90,9	933	923	101,6
Dobrepolje	1134	1114	100,4	747	739	100,4
Dobrna	1448	1352	108,0	923	870	107,2
Dobrova-Polhov Gradec	1337	1312	100,5	861	844	100,7
Dobrovo	1832	1730	98,3	1167	1105	100,2
Dol pri Ljubljani	1918	1847	103,0	1138	1098	103,1
Dolenjske Toplice	1481	1450	101,5	947	930	101,5
Domžale	1432	1408	101,6	912	902	102,0
Dornava	1477	1441	102,4	960	942	102,1
Dravograd	1367	1323	103,2	876	853	101,7
Duplek	1445	1414	99,7	925	911	100,1
Gorenja vas-Poljane	1383	1357	100,0	898	885	100,1
Gorišnica	1313	1288	101,5	861	849	101,7
Gornja Radgona	1270	1260	99,4	820	817	99,4
Gornji Grad	1262	1220	102,7	824	803	102,2
Gornji Petrovci	877	855	105,3	600	587	105,4
Grad	1184	1147	101,3	754	746	98,2
Grosuplje	1407	1382	101,8	899	885	101,7
Hajdina	1140	1111	102,2	749	734	101,9
Hoče-Slivnica	1355	1340	101,1	871	863	101,6
Hodoš	1721	1724	100,9	1099	1110	100,9
Horjul	1507	1429	101,9	967	922	102,1
Hrastnik	1287	1259	101,1	825	808	100,6
Hrpelje-Kozina	1498	1458	100,7	955	931	101,6
Idrija	1438	1417	100,0	915	904	100,7
Ig	1542	1493	101,4	984	946	101,5
Ilirska Bistrica	1316	1293	100,1	855	841	101,3
Ivančna Gorica	1456	1448	100,8	921	920	100,9
Izola/Isola	1480	1444	101,2	930	912	101,4
Jesenice	1453	1432	101,6	923	913	101,5
Jezerško	1934	1652	124,2	1106	999	116,9
Juršinci	1470	1480	99,2	959	971	99,0
Kamnik	1331	1307	100,5	860	848	100,6
Kanal	1479	1447	101,8	942	924	101,9
Kidričevo	1090	1071	106,5	710	702	106,0
Kobarid	1290	1244	102,7	846	817	103,5
Kobilje	1778	1096	100,4	1146	723	100,6
Kočevje	1253	1227	101,2	816	800	101,5
Komen	1410	1373	100,9	910	885	101,3



3.7 Povprečne bruto in neto plače na uro po občinah, Slovenija, avgust 2004 (nadaljevanje)

Average gross and net earnings per hour by municipalities, Slovenia, August 2004 (continued)

Občine Municipalities	Bruto plače / Gross earnings			Neto plače / Net earnings		
	SIT		indeksi / indices	SIT		indeksi / indices
	VIII 04	Ø I-VIII 04	$\frac{VIII\ 04}{VII\ 04}$	VIII 04	Ø I-VIII 04	$\frac{VIII\ 04}{VII\ 04}$
Komenda	1321	1112	102,9	857	732	103,0
Koper/Capodistria	1614	1598	99,0	1004	994	100,4
Kostel	1379	1329	104,8	885	855	104,4
Kozje	1122	1113	100,7	741	738	100,5
Kranj	1543	1553	100,6	974	981	100,8
Kranjska Gora	1554	1519	105,4	982	959	104,8
Križevci	1403	1380	100,8	920	905	101,2
Krško	1453	1418	101,4	922	905	101,0
Kungota	1293	1285	101,2	833	825	102,1
Kuzma	1380	1342	101,5	894	873	101,4
Laško	1457	1467	100,7	931	937	100,8
Lenart	1320	1260	103,8	864	825	104,0
Lendava/Lendva	1424	1373	103,7	912	887	102,7
Litija	1290	1265	101,7	834	820	102,0
Ljubljana	1879	1850	101,7	1137	1122	101,6
Ljubno	1205	1137	101,7	794	755	101,5
Ljutomer	1242	1216	103,2	812	796	103,3
Logatec	1295	1274	100,9	840	830	101,0
Loška dolina	1386	1357	100,0	889	873	100,3
Loški Potok	1303	1285	101,7	868	848	103,5
Lovrenc na Pohorju	1158	1115	100,8	766	738	101,2
Luče	1306	1326	104,5	847	861	104,2
Lukovica	1371	1322	103,3	878	851	103,2
Majšperk	970	912	101,8	665	628	101,7
Maribor	1507	1485	101,0	945	936	101,2
Markovci	1372	1432	89,8	879	916	89,7
Medvode	1502	1444	103,4	949	920	102,9
Mengeš	1688	1570	111,0	1033	982	108,6
Metlika	1152	1129	101,9	754	741	101,9
Mežica	1281	1213	106,8	829	783	107,7
Miklavž na Dravskem polju	1395	1343	104,3	887	861	104,4
Miren-Kostanjevica	1271	1258	99,8	825	816	100,4
Mirna Peč	1414	1406	99,7	903	896	100,2
Mislinja	1340	1258	107,3	895	824	110,6
Moravče	1460	1460	98,8	962	961	99,2
Moravske Toplice	1337	1311	101,1	871	856	101,2
Mozirje	1437	1440	100,6	933	935	100,9
Murska Sobota	1293	1264	102,7	833	816	103,0
Muta	1201	1181	102,4	782	771	102,5
Naklo	1538	1500	101,5	965	944	101,6
Nazarje	1124	1134	101,7	746	750	101,9
Nova Gorica	1697	1671	102,1	1056	1040	102,3
Novo mesto	1677	1598	104,3	1033	1000	103,2
Odranci	1572	1571	99,9	1005	1013	99,8
Oplotnica	1324	1311	100,6	857	851	100,8
Ormož	1178	1152	101,6	771	755	101,7
Osilnica	1062	1007	104,0	676	665	100,3
Pesnica	1295	1277	98,9	835	827	98,9
Piran/Pirano	1623	1586	102,5	1007	988	102,3
Pivka	1290	1272	101,9	832	823	101,8
Podčetrtek	1242	1221	102,1	805	794	102,0
Podlehnik	1497	1495	97,1	967	971	97,2
Podvelka	1193	1175	102,1	781	770	102,1
Polzela	1057	1027	102,9	701	685	102,9
Postojna	1533	1500	100,7	973	956	100,8
Prebold	1195	1124	102,0	790	734	104,1
Preddvor	1308	1275	100,6	855	833	100,6
Prevalje	1441	1347	109,9	905	857	107,7
Ptuj	1335	1313	102,0	860	847	102,0
Puonci	1504	1434	103,1	952	915	103,0
Rače-Fram	1516	1481	101,7	954	935	101,5
Radeče	1224	1204	101,7	801	791	101,6
Radenci	1453	1426	100,9	926	910	101,5
Radlje ob Dravi	1174	1118	107,3	779	739	108,2
Radovljica	1389	1360	101,1	886	874	99,4

3.7 Povprečne bruto in neto plače na uro po občinah, Slovenija, avgust 2004 (nadaljevanje)
 Average gross and net earnings per hour by municipalities, Slovenia, August 2004 (continued)

Občine Municipalities	Bruto plače / Gross earnings			Neto plače / Net earnings		
	SIT		indeksi / indices	SIT		indeksi / indices
	VIII 04	Ø I-VIII 04	$\frac{VIII\ 04}{VII\ 04}$	VIII 04	Ø I-VIII 04	$\frac{VIII\ 04}{VII\ 04}$
Ravne na Koroškem	1443	1426	101,3	925	917	101,3
Razkrižje	1471	1499	98,9	979	973	101,0
Ribnica	1308	1288	101,7	850	839	101,8
Ribnica na Pohorju	1165	1196	100,0	764	777	101,3
Rogaška Slatina	1184	1146	102,2	775	751	102,1
Rogašovci	1416	1402	100,5	917	910	100,4
Rogatec	1190	1187	98,3	787	786	98,5
Ruše	1393	1363	102,7	896	878	102,8
Selnica ob Dravi	1459	1421	100,7	926	905	101,0
Semič	1193	1151	103,5	793	767	103,4
Sevnica	1255	1223	101,5	815	804	100,7
Sežana	1450	1420	101,1	921	908	101,1
Slovenj Gradec	1377	1316	105,0	895	851	105,7
Slovenska Bistrica	1365	1338	100,5	879	864	100,3
Slovenske Konjice	1293	1276	100,7	839	828	101,1
Sodražica	1328	1270	101,3	853	819	101,4
Solčava	1257	1201	104,1	824	790	103,8
Starše	1694	1564	107,0	1064	994	106,8
Sveta Ana	1847	1808	101,5	1163	1147	101,5
Sveti Andraž v Slov. goricah	1687	1555	105,0	1054	974	105,5
Sveti Jurij	1265	1207	106,1	854	800	108,5
Šalovci	1642	1541	99,1	1044	993	98,4
Šempeter-Vrtojba	1557	1526	101,0	989	968	101,4
Šenčur	1489	1458	102,2	941	927	102,0
Šentilj	1346	1337	101,7	868	866	101,5
Šentjernej	1274	1211	103,7	830	794	103,4
Šentjur pri Celju	1338	1314	101,7	864	851	101,8
Škocjan	1407	1426	88,2	905	906	91,0
Škofja Loka	1377	1356	101,5	888	877	101,5
Škofljica	1333	1300	101,1	857	844	101,2
Šmarje pri Jelšah	1391	1403	101,3	895	905	101,2
Šmartno ob Paki	1224	1205	100,8	799	790	100,8
Šmartno pri Litiji	1257	1227	100,8	822	805	101,1
Šoštanj	1512	1477	101,3	945	930	100,5
Štore	1343	1308	100,7	875	856	100,9
Tabor	1428	1411	100,6	917	914	100,8
Tišina	1596	1541	100,3	1033	996	100,8
Tolmin	1314	1291	100,3	860	844	100,8
Trbovlje	1570	1520	102,8	995	970	102,8
Trebnje	1319	1288	101,5	857	836	102,1
Trnovska vas	1525	1468	101,7	996	965	101,6
Trzin	1300	1303	100,2	827	825	101,1
Trzič	1240	1204	102,2	803	785	102,0
Turnišče	885	879	100,0	606	610	99,2
Velenje	1464	1432	100,3	937	918	100,4
Velika Polana	977	960	99,4	648	640	101,7
Velike Lašče	1339	1293	102,7	863	842	102,3
Veržej	1451	1451	103,3	941	937	103,5
Videm	1422	1383	101,6	915	888	102,6
Vipava	1380	1328	102,0	902	874	101,9
Vitanje	1238	1205	99,8	813	793	100,2
Vodice	1420	1393	101,1	921	897	101,2
Vojnik	1505	1495	100,8	957	954	100,5
Vransko	1383	1338	100,3	898	869	100,6
Vrhnika	1245	1218	101,3	808	792	101,6
Vuzenica	1238	1222	102,4	807	801	102,4
Zagorje ob Savi	1358	1339	100,8	868	857	101,3
Zavrč	1385	1471	96,2	908	957	97,3
Zreče	1341	1309	98,3	862	845	99,0
Zalec	1349	1333	100,7	868	859	101,0
Železniki	1362	1308	102,3	888	856	102,2
Žetale	1567	1556	98,4	1013	1012	97,5
Žiri	1341	1296	103,3	872	845	103,4
Žirovnica	1456	1417	103,6	933	912	103,6
Žužemberk	1280	1257	101,2	835	822	101,5

4. POKOJNINE, SLOVENIJA, AVGUST 2004 (Vir: Zavod za pokojninsko in invalidsko zavarovanje Slovenije)

PENSIONS, SLOVENIA, AUGUST 2004 (Source: Institute for Pension and Disability Insurance of Slovenia)

4.1 Povprečne mesečne pokojnine po vrstah pokojnin, avgust 2004

Average monthly pensions by type of pensions, August 2004

Vrsta pokojnine	SIT			Indeksi / Indices						Type of pension
	VII 04	VIII 04	Ø I-VIII 04	nominalni / nominal			realni / real			
				VIII 04 VII 04	VIII 04 VIII 03	Ø I-VIII 04 Ø I-VIII 03	VIII 04 VII 04	VIII 04 VIII 03	Ø I-VIII 04 Ø I-VIII 03	
BRUTO	107712	107745	107641	100,0	104,2	105,4	100,5	100,5	101,6	GROSS
Starostna	118925	118963	118811	100,0	104,2	105,3	100,5	100,4	101,5	Old-age
Invalidska	95752	95731	95675	100,0	104,0	105,1	100,5	100,3	101,4	Disability
Družinska	82665	82654	82685	100,0	104,0	105,2	100,5	100,3	101,4	Survivors'
NETO	107068	107127	107046	100,1	104,3	105,4	100,6	100,6	101,6	NET
Starostna	117985	118059	117942	100,1	104,2	105,3	100,6	100,5	101,5	Old-age
Invalidska	95495	95488	95440	100,0	104,0	105,1	100,5	100,3	101,4	Disability
Družinska	82595	82592	82624	100,0	104,0	105,2	100,5	100,3	101,4	Survivors'

5. MINIMALNA PLAČA

Ministrstvo za delo, družino in socialne zadeve je na podlagi 6. in 7. člena Zakona o minimalni plači, o načinu usklajevanja plač in o regresu za letni dopust v obdobju 1999-2001 (Ur. l. RS, št. 39/99, 33/01 in 48/01) v Uradnem listu Republike Slovenije št. 70/04 objavilo podatek o minimalni plači za avgust 2004.

Minimalna plača za mesec avgust 2004 in nadaljnje mesece je 117 500 SIT.

5. MINIMUM WAGE

On the basis of Articles 6 and 7 of the Act Regulating the Minimum Wage, the Method of Wages Adjustment and Reimbursement for Annual Leave in the Period from 1999 to 2001 (Official Journal of the RS No. 39/99, 33/01 and 48/01) the Ministry of Labour, Family and Social Affairs published in the Official Journal of the RS (No. 70/04) the minimum wage for August 2004.

For August 2004 and subsequent months the minimum wage is SIT 117,500.

6. ZAJAMČENI OSEBNI DOHODEK

Vlada Republike Slovenije je v Uradnem listu Republike Slovenije št. 70/04 izdala Sklep o uskladitvi zajamčenega osebnega dohodka.

Zajamčeni osebni dohodek je dohodek, ki se uporablja za izračunavanje socialnih transferjev; od vključno avgusta 2004 znaša 54 385 SIT.

6. GUARANTEED PERSONAL INCOME

Government of the Republic of Slovenia issued in Official Journal of the RS (No. 70/04) the Decree on Adjusting the Guaranteed Personal Income.

The guaranteed personal income is income used for calculating social transfers. From August 2004 inclusive and on it is SIT 54,385.

STATISTIČNA ZNAMENJA

- ni pojava
- ... ni podatka
- . zelo nenatančna ocena, vendar različna od nič
- Ø povprečje
- ← zajeto s podatkom v smeri puščice
- * popravljen podatek
- 0 podatek je manjši od 0,5 dane merske enote
- 0,0 podatek je manjši od 0,05 dane merske enote
- + in več (let, članov, ...)
- 1) označba za opombo pod tabelo
- () nezadostno preverjen ali ocenjen podatek
- z podatek zaradi zaupnosti ni objavljen

STATISTICAL SIGNS

- no occurrence of event
- ... data not available
- . not zero but extremely inaccurate estimation
- Ø average
- ← covered in the direction of the arrow
- * corrected data
- 0 value not zero but less than 0,5 of the unit used
- 0,0 value not zero but less than 0,05 of the unit used
- + and more (years, members,...)
- 1) footnote
- () incomplete or estimated data
- z data not published because of confidentiality



METODOLOŠKA POJASNILA

Namen statističnega raziskovanja

Mesečno raziskovanje o osebah, zaposlenih v podjetjih, družbah in organizacijah ter njihovih plačah, daje vpogled v višino in gibanje povprečnih mesečnih plač v slovenskem gospodarstvu. Podatki so pomemben vir za vodenje politike plač, pri kolektivnih pogajanjih in za računanje različnih socialnih prejemkov.

Enota opazovanja

Enota opazovanja so podjetje, družba ali organizacija oziroma njihove enote v sestavi, ki so registrirane za opravljanje dejavnosti na ozemlju Republike Slovenije in zasebne, če zaposlujejo najmanj tri osebe.

Viri

Vir podatkov o plačah je mesečno raziskovanje Mesečno poročilo o plačah in zaposlenih osebah v podjetjih, družbah in organizacijah (ZAP/M).

Zajetje

V statistično raziskovanje Mesečno poročilo o plačah in zaposlenih osebah v podjetjih, družbah in organizacijah (ZAP/M) so vključene zaposlene osebe s pogodbami o zaposlitvi v podjetjih, družbah in organizacijah (če delajo po pogodbah o delu ali avtorskih pogodbah, jih ne upoštevamo). Vključena niso zasebna podjetja z enim ali dvema zaposlenima osebamama, samostojni podjetniki posamezniki in pri njih zaposlene osebe, osebe, ki opravljajo poklicno dejavnost, in kmetje.

Od leta 1977 zbiramo podatke po teritorialnem načelu in čistih dejavnostih. Od leta 1992 so v raziskovanje vključena zasebna podjetja razen tistih z eno ali dvema zaposlenima osebamama ter oborožene sile, od leta 1993 pa tudi policija. Upoštevane so vse zaposlene osebe, ne glede na to, ali delajo za določen ali nedoločen čas, polni delovni čas ali delovni čas, krajši od polnega.

Način zbiranja podatkov

Podatke zbiramo z mesečnimi poročili "Mesečno poročilo o plačah in zaposlenih osebah v podjetjih, družbah in organizacijah" (ZAP/M), ki jih morajo podjetja, družbe in organizacije na podlagi Zakona o državni statistiki (Uradni list Republike Slovenije št. 45/95 in št. 9/01) ter Letnega programa statističnih raziskovanj za leto 2004 (Uradni list RS, št. 7/04) mesečno izpolnjevati.

Definicije

Bruto plača so izplačila zaposlenih oseb za delo v polnem delovnem času in delovnem času, krajšem in daljšem od polnega. Zajemajo tudi vsa druga izplačila, ki se oblikujejo na tej osnovi: nadomestila za letni dopust, plačani dopust do 7 dni, državne praznike, bolniške odsotnosti do 30 dni, za strokovno izobraževanje, zastoje pri delu brez krivde zaposlenih oseb, plačane odsotnosti ipd., zaostala izplačila plač in nadomestila plač za predhodne mesece, prejemke za minulo delo, stimulative dodatke, nagrade, premije ter prejemke po periodičnem obračunu in zaključnem računu. **Bruto plače ne vsebujejo** nadomestil, ki ne bremenijo podjetja, družbe oziroma organizacije (refundacije): nadomestil porodniške odsotnosti, bolniških odsotnosti, daljših od 30 dni, pripravništva, ki ga plačuje Zavod Republike Slovenije za zaposlovanje, dodatkov za nego, invalidnin, nadomestil za opravljanje državljskih dolžnosti (vojaške vaje, vaje civilne zaščite itd.) ter izplačil, ki bremenijo materialne stroške, kot na primer povračila stroškov za prevoz na delo in

METHODOLOGICAL EXPLANATIONS

Purpose of the statistical survey

The monthly survey on persons in paid employment in enterprises, companies and organisations and on their earnings provides an insight into the amount of average monthly earnings and their changes in Slovenian economy. These data are an important source for earnings policy making, for collective negotiations and for calculating various social receipts.

Observation unit

Observation units are enterprises, companies, organisations or their units registered for performing activity in the Republic of Slovenia and private with at least three persons in paid employment.

Sources

The source of data on earnings is the Monthly Report on Earnings and Persons in Paid Employment in Enterprises, Companies and Organisations (ZAP/M).

Coverage

The statistical survey Monthly Report on Earnings and Persons in Paid Employment in Enterprises, Companies and Organisations (ZAP/M) covers persons employed in enterprises, companies and organisations who signed employment contracts (contract work is not taken into consideration). Private enterprises with one or two persons in paid employment, individual private entrepreneurs and persons employed by them, own account workers and farmers are not covered.

Since 1977 we have collected data according to the territorial principle and by kind of activity. Private enterprises with at least three persons in paid employment and members of the armed forces were included in 1992, while the police were included in 1993. All persons in paid employment, employed for fixed or unspecified period of time, irrespective of whether they work full time or part time, are taken into consideration.

Methods of data collection

Data are collected with the Monthly Report on Earnings and Persons in Paid Employment in Enterprises, Companies and Organisations (ZAP/M), which enterprises, companies and organisations have to fill in every month on the basis of the Law on National Statistics Act (Official Journal of the Republic of Slovenia, No. 45/95 and No 9/01) and Annual Program of the Statistical Surveys for 2004 (Official Journal of the Republic of Slovenia, No. 7/04).

Definitions

Gross earnings are payments paid out to persons in paid employment for working full time, part time or overtime. They also cover all other payments set out on this basis: income for overtime, supplements for annual leave, paid leave up to 7 days, national holidays, sickness pay for up to 30 days, job training, slowdown through no fault of the persons in paid employment, paid absence and similar, earnings and supplements of earnings for previous months, income for past work, incentive bonuses, awards, premiums, and bonuses after periodic and final accounts. **Gross earnings do not include** supplements of earnings which are not against the account of the enterprise or company (reimbursement): maternity leave, sick leave over 30 days, traineeship paid for by the National Employment Office/Service of Slovenia, disability benefits, performing of civic duties, supplements for military exercises, national guard, etc. They also do not cover payments against the account of material costs, such as reimbursement of expenses for coming to work and leaving it, food



z dela, nadomestila za prehrano, za službena potovanja, za terenske dodatke, dnevnice in nočnine, za izplačila po avtorski pogodbi, pogodbi o delu itd., izplačil iz sklada skupne porabe (regresa, jubilejnih nagrad, odpravnin itd.) in plač, ki so bile izplačane zaposlenim osebam kot lastninski deleži. Za izplačilo plače se ne upoštevajo tudi premije, ki jih za zaposlene osebe vplačuje delodajalec za prostovoljno dodatno pokojninsko zavarovanje. Ne upoštevajo se tudi tisti prejemki iz dela in od povračil stroškov v zvezi z delom, ki presegajo s predpisom vlade določen znesek teh prejemkov, od katerih je potrebno na podlagi Zakona o spremembah in dopolnitvah zakona o prispevkih za socialno varnost (Ur. l. RS št. 3/98) plačevati prispevke za socialno varnost. Prav tako ne vsebujejo plač delavcev, ki so vključeni v javna dela in imajo določen del plače refundiran s strani Zavoda Republike Slovenije za zaposlovanje.

Neto plača je bruto plača, zmanjšana za prispevke za socialno varnost in akontacijo davka od osebnih prejemkov.

Zaostala izplačila in nadomestila so bruto plače in nadomestila bruto plač za predhodne mesece, bruto plače po periodičnem obračunu in zaključnem računu in druga zaostala izplačila in zaostala nadomestila ter trinajsta plača.

13. plača je plača, ki je opredeljena v kolektivni pogodbi ali notranjem aktu podjetja in se izplačuje navadno na koncu koledarskega leta. Vsebuje bruto zneske izplačanih 13. plač, božičnic, novoletnic ali kakor koli drugače imenovanih plač, izplačanih poleg redno izplačane plače. Plačilo 13. plače za delodajalca ni obvezno.

Bruto plača za nadure vsebuje temeljni znesek in dodatek za nadurno delo.

Število plačanih ur je število ur, za katere so zaposlene osebe prejele plačo, ki bremeni podjetje, družbo ali organizacijo. **Plačane ure vsebujejo** opravljene ure (ure, opravljene v polnem delovnem času in delovnem času, krajšem ali daljšem od polnega), neopravljene ure (dopust, prazniki, bolniške odsotnosti do 30 dni, druge plačane neopravljene ure). **Plačane ure ne vsebujejo:** ur, ki so jih opravili delavci kot javna dela, refundiranih ur (ur porodniške odsotnosti, ur nege, refundiranih ur bolniških odsotnosti, refundiranih ur pripravnikov in invalidov).

Povprečna mesečna plača je povprečni znesek, ki ga kot plačilo za mesec dela prejmejo zaposlene osebe v podjetju, družbi ali organizaciji.

Indeks nominalnih plač računamo iz podatkov o povprečnih mesečnih plačah.

Indeks realnih plač je razmerje med indeksom nominalnih plač in indeksom cen življenjskih potrebščin za isto obdobje.

Pokojnina je redni mesečni prejemek iz naslova pokojninskega zavarovanja v obdobju starosti, v primeru invalidnosti ali smrti zavarovanca.

Povprečna mesečna pokojnina je povprečni prejeti znesek, ki ga za mesec prejmejo užívalci pokojnin, ki jim je bila pravica do pokojnine priznana v Sloveniji. Med prejemniki niso upoštevani prejemniki vojaških pokojnin, akontacij pokojnin in dodatkov k pokojninam, ki jim je bila ta pravica priznana v drugih republikah nekdanje Jugoslavije. Zneski povprečnih mesečnih pokojnin vsebujejo tudi varstveni dodatek.

Pokojnina z varstvenim dodatkom je znesek čiste pokojnine in dodatka za socialno varnost, ki ga imenujemo varstveni dodatek. Pravico do varstvenega dodatka imajo užívalci starostnih, invalidskih in družinskih pokojnin, ki nimajo polne pokojninske dobe in katerih znesek pokojnine

money, reimbursement of travel expenses for business trips, fieldwork bonuses, daily allowances, overnight stays, royalties, contract work, etc., payments from the Common Consumption Fund (annual leave reimbursement, jubilee rewards, indemnity money, etc.), and earnings paid out to persons in paid employment as ownership shares. Premiums for additional voluntary pension insurance paid by employers for their employees are not considered to be earnings. Also not covered is income from work and from reimbursement connected with work which exceeds the amount prescribed by the Government for this purpose and from which social security contributions have to be paid in accordance with the Law on Changes and Supplements of the Law Act Amending the on Social Security Contributions Act (Official Journal of the Republic of Slovenia, No. 3/98). Also not covered are earnings of workers in employment promotion schemes.

Net earnings are gross earnings less social security contributions and advance on income tax.

Overdue payments and supplements are gross earnings and supplements of gross earnings for previous months, gross earnings by the periodical and final accounts, other overdue payments and supplements, and 13th or 14th month payments.

13th or 14th month of payments are payments defined in the collective agreement or internal documents of the enterprise and are usually paid out at the end of the calendar year. The average 13th or 14th month payments include gross amounts of paid out 13th and 14th month payments, Christmas bonuses, New Year bonuses or other payments paid in addition to the regular monthly earnings. However, employers are by no means obliged to pay 13th or 14th month payments.

Gross earnings for overtime include the basic amount and the overtime bonus.

The number of paid hours is the number of hours for which persons in paid employment received earnings from the company, enterprise or organisation. **Paid hours include** hours worked (hours worked during the regular working hours and overtime), and hours not worked (leave, holidays, sick leave which is not reimbursed, other paid hours not worked). **Paid hours do not include** hours of workers in employment promotion schemes, reimbursed hours (maternity leave, reimbursed sick leave, reimbursed hours of trainees and the disabled).

Average monthly earnings are average amounts received by the persons in paid employment in enterprises, companies and organisations for the related month.

The index of nominal earnings is calculated from data on average monthly earnings.

The index of real earnings represents the ratio between the index of nominal earnings and the consumer prices index.

Pension is regular monthly income from pension insurance in case of old age, disability or death.

Average monthly pension is the average amount of money received monthly by recipients of pensions whose status was acknowledged in the Republic of Slovenia. Recipients of military pensions, advance payments of pensions and supplements to pensions whose status was acknowledged in other republics of former Yugoslavia are not taken into consideration. Amounts of average monthly pensions include care supplement.

Pension with care supplement is the sum of the net pension and the social security supplement, which is called care supplement. Recipients of old-age, disability and family pensions who do not have the full retirement age and whose pensions are lower than the guaranteed amount of the

ne dosega zajamčenega zneska najnižje pokojnine za polno pokojninsko dobo, če skupaj z družinskimi člani nimajo dohodkov, ki bi zadoščali za preživetje.

Neto pokojnine so bruto pokojnine, zmanjšane za davek od osebnih prejemkov.

Minimalna plača pripada zaposlenemu delavcu, za opravljeno delo v polnem ali z njim izenačenem delovnem času, določenem z zakonom, kolektivno pogodbo ali splošnim aktom delodajalca.

Zajamčeni osebni dohodek je dohodek, ki je iz dela zajamčen vsakemu delavcu najmanj v višini, ki mu zagotavlja materialno in socialno varnost.

Objavljanje rezultatov

mesečno:

- Statistične informacije - prva skrajšana objava (15. v mesecu)
- Statistične informacije. Trg dela. Plače in pokojnine
- Mesečni statistični pregled
- Nekateri pomembnejši podatki Republike Slovenije

letno:

- Statistični letopis
- Rezultati raziskovanj
- Slovenija v številkah

Opozorilo:

S 1. januarjem 2003 smo prenehali objavljati podatke po izpostavah. Vsi podatki dosedanjih izpostav upravne enote Ljubljana (Bežigrad, Center, Moste-Polje, Šiška in Vič-Rudnik) so sedaj preračunani in objavljeni skupaj za enotno upravno enoto Ljubljana.

Obvestilo!

Skladno z uredbo Vlade Republike Slovenije (Ur. l. RS, št. 56/98) smo s 1. januarjem 2004 pričeli objavljati podatke po standardni klasifikaciji institucionalnih sektorjev (SKIS). Ta klasifikacija se uporablja kot nacionalni standard za standardizacijo definicij s področja sektorske strukture gospodarstva in za razvrščanje posameznih institucionalnih enot v institucionalne sektorje, podsektorje in skupine enot, ki sestavljajo celotno gospodarstvo države, za potrebe različnih uradnih in drugih administrativnih zbirk podatkov (evidence, registri, zbirke podatkov itd.) ter za potrebe statistike in analitike ter zagotavljanja notranje in zunanje primerljivosti.

SKIS določa naslednje institucionalne sektorje: nefinančne družbe, finančne družbe, država in ostalo (neprofitni izvajalci storitev gospodinjstvom in gospodinjstva).

KOMENTAR

Povprečna mesečna bruto plača na zaposleno osebo v podjetjih, družbah in organizacijah v Sloveniji za avgust 2004 je znašala 267 878 SIT, to je nominalno za 1,3 %, realno pa za 1,8 % več kot za predhodni mesec. Povprečna mesečna neto plača je znašala 167 904 SIT.

lowest pension for full retirement age have the right to the care supplement if together with their family members they do not have income which would provide for their living..

Net pension is gross pension less income tax.

Minimum wage is an amount that belongs a person in paid employment for working full time or time equal to full time, defined by the law, collective agreement or employer's common act.

Guaranteed personal income is income guaranteed to every person in paid employment to assure material and social safety.

Publishing

Monthly:

- First Release (on the 15th day of the month)
- Rapid Reports. Labour Market. Wages and Pensions
- Monthly Statistical Review
- Some Important Data of the Republic of Slovenia

Yearly:

- Statistical Yearbook
- Results of Surveys
- Slovenia in Figures

Warning:

Since January 1st 2003 data by branch offices of the administrative unit Ljubljana are not published separated anymore. The data of the former branch offices of administrative unit Ljubljana (Bežigrad, Center, Moste-Polje, Šiška and Vič-Rudnik) are calculated now and published together as administrative unit Ljubljana.

Notice!

In accordance with the Government regulation (OJ RS, No. 56/98), on 1 January 2004 we started publishing data according to the Standard Classification of Institutional Sectors. This classification is used as a national standard for standardising definitions from the field of sectoral structure of the economy, for classifying individual institutional units into institutional sectors, subsectors and groups of units composing the entire economy in the country, for the needs of various official and other administrative data collections (records, registers, data collections, etc.), for the needs of statistics and analyses as well as for providing internal and external comparability.

The classification defines the following institutional sectors: non-financial corporations, financial corporations, general government and other (non-profit institutions serving households and households).

COMMENT

In August 2004 average monthly gross earnings per person in paid employment in enterprises, companies and organisations in Slovenia amounted to SIT 267,878, which is nominally by 1.3% and really by 1.8% more than in the previous month. Average monthly net earnings for August 2004 amounted to SIT 167,904.



V kmetijskih dejavnostih je bila povprečna mesečna bruto plača za avgust 2004 od julijske višja za 1,1 % in je znašala 216 137 SIT, v nekmetijskih dejavnostih (razen storitvenih) je bila višja za 2,1 % in je znašala 232 034 SIT, v storitvenih dejavnostih pa za 0,9 % in je znašala 294 746 SIT.

Povprečna mesečna bruto plača za avgust 2004 se je v primerjavi z julijsko povečala v 46 dejavnostih, izmed teh najbolj v dejavnosti proizvodnja kemikalij, kemičnih izdelkov, umetnih vlaken (za 13,0 %), v eni dejavnosti (proizvodnja strojev in naprav) je ostala enaka, v preostalih sedmih pa se je zmanjšala, in sicer najbolj v dejavnosti proizvodnja oblačil; strojenje, dodelava krzna (za 4,7 %). Štiri dejavnosti niso upoštevane v teh podatkih, ker podatki o njih zaradi zaupnosti niso objavljeni.

Največjo povprečno mesečno bruto plačo za avgust 2004 so imeli v dejavnosti zračni promet, in sicer 642 370 SIT (za 5,5 % več kot za predhodni mesec), najmanjšo, ta je znašala 146 698 SIT, pa v dejavnosti proizvodnja oblačil; strojenje, dodelava krzna (to je glede na predhodni mesec za 4,7 % manj).

Povprečna mesečna bruto plača za avgust 2004 se je v primerjavi z julijsko znižala v dveh statističnih regijah, najbolj v pomurski (za 0,3 %). Največjo povprečno mesečno bruto plačo na zaposleno osebo so imeli v osrednjeslovenski (in sicer 307 081 SIT ali za 1,6 % več kot v predhodnem mesecu), najmanjšo pa v pomurski statistični regiji (223 481 SIT oziroma za 0,3 % manj kot za predhodni mesec).

Iz pregleda plač po upravnih enotah vidimo, da je bila največja povprečna mesečna bruto plača za avgust 2004 izplačana zaposlenim v podjetjih, družbah in organizacijah v upravni enoti Ljubljana, in sicer 321 865 (to je za 1,6 % več kot za predhodni mesec), najmanjša pa v upravni enoti Ormož, in sicer 202 945 SIT (glede na predhodni mesec za 0,5 % več).

Povprečna mesečna bruto plača za avgust 2004 se je v primerjavi z julijsko povečala v 146 občinah, v štirih se ni spremenila, v 43 občinah pa se je znižala. Najbolj se je povečala v občini Jezersko (za 22,3 % in je tako znašala 338 428 SIT), najbolj zmanjšala pa v občini Škocjan (za 12,4 % in je znašala 243 911 SIT). Iz pregleda plač po občinah vidimo, da je bila največja povprečna mesečna bruto plača za avgust 2004 izplačana v občini Cerklje na Gorenjskem, in sicer 398 579 SIT (za 4,9 % več kot v predhodnem mesecu), najmanjša pa v občini Gornji Petrovci, in sicer 149 048 SIT, (za 3,2 % več kot za predhodni mesec).

V Sloveniji je bilo avgusta 2004 povprečno 173 plačanih ur, kar je za 0,6 % manj kot v predhodnem mesecu. Največ so jih imeli v dejavnosti oskrba z elektriko, plinom, paro, toplo vodo, in sicer 180 (za 0,6 % manj kot v predhodnem mesecu), najmanj, 168, pa v dejavnostih proizvodnja oblačil; strojenje, dodelava krzna in izobraževanje (tako kot v predhodnem mesecu).

Povprečna mesečna bruto plača za plačano uro je avgusta 2004 znašala 1 547 SIT, kar je za 1,7 % več kot v predhodnem mesecu, glede na avgust 2003 pa za 4,6 % več. Najvišja je bila v dejavnosti zračni promet (3 603 SIT), najmanjša pa v dejavnosti proizvodnja oblačil; strojenje, dodelava krzna (874 SIT).

Povprečna bruto plača za plačano uro se je avgusta 2004 v primerjavi z julijsko povečala v 50 dejavnostih, najbolj v dejavnosti proizvodnja kemikalij, kemičnih izdelkov, umetnih vlaken (za 13,1 %), v dejavnosti dajanje strojev, opreme v najem pa se je bruto plača za plačano uro najbolj zmanjšala (za 3,9 %).

Avgusta 2004 so bruto zaostala izplačila (periodični obračun, zaključni račun in druge oblike zaostalih izplačil) v Sloveniji znašala povprečno 809 SIT. Če odštejemo zneske, izplačane za delo, ki je bilo opravljeno pred avgustom 2004, potem bi povprečna mesečna bruto plača za delo,

In comparison with the previous month, in August 2004 average monthly gross earnings per person in paid employment in agriculture increased by 1.1% (they amounted to SIT 216,137). In industry they increased by 2.1% and amounted to SIT 232,034 while in services they increased by 0.9% and amounted to SIT 294,746.

In comparison with the previous month, in August 2004 average monthly gross earnings per person in paid employment increased in 46 activities, the most in manufacturing of chemicals and chemical products (by 13.0%), in one activity (manufacturing of machinery and equipment nec.) earnings remained unchanged, while in the other seven activities they decreased, the most in manufacturing of wearing apparel; dress. of fur (by 4.7%). For four activities data are not published because of confidentiality.

The highest average monthly gross earnings per person in paid employment for August 2004 were paid out in air transport (SIT 642,370 or 5.5% more than for the previous month) and the lowest in manufacturing of wearing apparel; dressing of fur (SIT 146,698 or 4.7% less than for the previous month).

In comparison with the previous month, in August 2004 average monthly gross earnings decreased in two statistical regions, the most in Pomurska by 0.3%. The highest average monthly gross earnings per person in paid employment were paid in Osrednjeslovenska region (SIT 307,081 or 1.6% more than for the previous month) while the lowest were paid in Pomurska region (SIT 223,481 or 0.3% less than for the previous month).

Review of earnings by administrative units shows that in August 2004 the highest average monthly gross earnings were paid in the administrative unit Ljubljana (SIT 321,865 or 1.6% more than for the previous month) while the lowest were paid in the administrative unit Ormož (SIT 202,495 or 0.5% more than for the previous month).

In comparison with the previous month, in August 2004 average monthly gross earnings increased in 146 municipalities, in four they were unchanged, while in the other 43 municipalities they decreased. The highest growth was registered in municipality Jezersko (by 22.3% amounting to SIT 338,428) while the greatest fall in municipality Škocjan (by 12.4% amounting to SIT 243,911). The highest average monthly gross earnings for August 2004 were paid in the municipality Cerklje na Gorenjskem (SIT 398,579 or 4.9% more than for the previous month), while the lowest were paid in the municipality Gornji Petrovci (SIT 149,048 or 3.2% more than for the previous month).

In August 2004 there were 173 hours paid for, which is 0.6% less than in the previous month. Most of them (180) were paid in electricity, gas, steam and hot water, while the fewest (168) were paid in manufacturing of wearing apparel; dresses of fur and in education, i.e. as many as in the previous month.

In August 2004 average gross earnings per hour amounted to SIT 1,547, which is 1.7% more than in the previous month and 4.6% more than in August 2003. The highest average gross earnings per hour were paid in air transport (SIT 3,603), while the lowest in manufacturing of wearing apparel; dressing of fur (SIT 874).

In comparison with the previous month, in August 2004 average gross earnings per hour increased in 50 activities, the most in manufacturing of chemicals, prod.&man-made fibres (by 13.1%), while in renting equipment without operator they decreased by 3.9%.

In August 2004 average gross overdue payments (periodical calculations, final accounts and other forms of payments for previous months) amounted to SIT 809. If we subtract amounts paid for work performed before August 2004, average monthly gross earnings for work performed

opravljeno v avgustu 2004, znašala 267 069 SIT.

Povprečna bruto pokojnina je avgusta 2004 znašala 107 745 SIT, neto pa 107 127 SIT. V primerjavi z julijsko se je njena nominalna vrednost ohranila, realna pa zvišala za 0,5 %.

in August 2004 amounted to SIT 267,069.

In August 2004 the average gross pension amounted to SIT 107,745 while the average net pension amounted to SIT 107,127. In comparison with the previous month, the average nominal gross pension in August 2004 was unchanged, while in real terms it increased by 0.5%.

Sestavil / Prepared by: Samo Grošelj

Izdaja, založba in tisk Statistični urad Republike Slovenije, Ljubljana, Vožarski pot 12 - **Uporaba in objava podatkov dovoljena le z navedbo vira** - Odgovarja generalna direktorica mag. Irena Križman - Urednica zbirke Statistične informacije Marina Urbas - Slovensko besedilo jezikovno uredila Ivanka Zobec - Angleško besedilo jezikovno uredil Boris Panič - Naklada 385 izvodov - ISSN zbirke Statistične informacije 1408-192X - ISSN podzbirke Trg dela 1408-8886 - Informacije daje Informacijsko središče, tel.: (01) 241 51 04 - El. pošta: info.stat@gov.si - <http://www.stat.si>.

Edited, published and printed by the Statistical Office of the Republic of Slovenia, Ljubljana, Vožarski pot 12 - **These data can be used provided the source is acknowledged** - Director-General Irena Križman - Rapid Reports editor Marina Urbas - Slovene language editor Ivanka Zobec - English language editor Boris Panič - Total print run 385 copies - ISSN of Rapid Reports 1408-192X - ISSN of subcollection Labour market 1408-8886 - Information is given by the Information Centre of the Statistical Office of the Republic of Slovenia, tel.: +386 1 241 51 04 - E-mail: info.stat@gov.si - <http://www.stat.si>.