

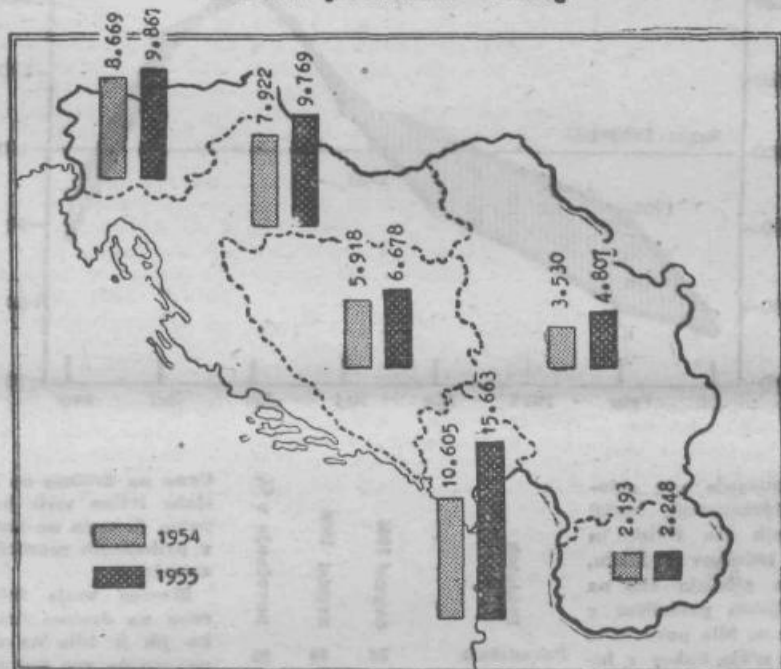
Rezultati poslovanja kmetijskih zadrug v letu 1955

Kakor je razvidno iz skupne bilance, so splošne kmetijske zadrug dosegle v letu 1955 boljše uspehe kakor leta 1953 in v prejšnjih letih. Leta 1955 so tudi večji dobiček kakor leta 1954. To najbolj vidimo iz naslednjega pregleda:

Ljudska republika	(v milijonih dinarjev)		1954		1955	
	Število zadrug	Dohodek	Število zadrug	Dohodek	Povečanje dohodka	Indeks
Srbija	2.709	9.564	2.299	11.058	1.489	115
Hrvatska	1.479	11.718	1.416	13.826	2.108	118
Slovenija	774	6.710	715	7.055	345	105
Bosna in Hercegovina	772	4.569	733	4.895	326	107
Makedonija	470	1.031	524	1.178	147	114
Črna gora	96	1.018	95	1.488	470	146
Skupaj	6.300	34.610	5.782	39.495	4.885	114

Ti podatki se nanašajo samo na 6.172 splošnih kmetijskih zadrug, za katere nimamo podatkov, če bi k tem dohodkom dodali še dohodek ostalih 390 zadrug, staj večje.

Dohodek posamezne zadrug



Skupni dohodki na eno zadrug v tisočih dinarjev (po republikah)

V primerjavi z letom 1954 se je dohodek zadrug najbolj dvignil v Črni gori, na Hrvaškem in v Srbiji, najmanj pa v Sloveniji. Vsakoletni porast dohodkov kaže, da kmetijske zadrug vse bolj razširjajo svoje poslovanje. Slika nam kaže, kako so zadrug dosegle skupne dohodke.

Dohodek od posameznih dejavnosti

Po posameznih dejavnostih so zadrug dosegle naslednji dohodek.

	(v milijonih dinarjev)		
	1954	1955	Indeks 1954 = 100
Kmetijstvo	3.017	4.886	162
Industrija in predelava	3.646	3.886	106
Odkup kmet. pridelkov	6.542	8.098	123
Druga trgovina	9.394	9.129	97
Gostinstvo	3.779	3.266	87
Obrt	3.166	5.114	161
Drugo	6.243	5.116	83
Skupaj	34.610	39.495	114

Najbolj se je povečal dohodek od kmetijstva in obrti, medtem ko se dohodek od gostinstva in trgovine z industrijskim blagom zmanjšuje. To kaže, da zadrug vse bolj večjajo svojo proizvodno in uslužnostno dejavnost.

Odstotek udeležbe posameznih vrst dejavnosti kaže naslednja slika:

Iz risbe na desni vidimo, da se je udeležba kmetijstva in

obrti v dohodku zadrug povečala od 9 odstotkov na 12 odstotkov. Udeležba industrije in predelave je ostala na isti višini, medtem ko se je udeležba dohodkov odkupa kmetijskih pridelkov povečala od 16 odstotkov na 21 odstotkov. Skupni delež dohodkov trgovine z industrijskim blagom se je zmanjšal od 27 odstotkov na 23 odstotkov, delež gostinstva pa od 11 odstotkov na 9 odstotkov.

delkov in obrt, ki je povezana s kmetijsko proizvodnjo. Vendarle pa priteka še vedno velik del dohodkov zadrug iz trgovine in gostinstva, medtem ko so dohodki iz kmetijstva še vedno nezadostni v primerjavi z možnostmi.

Povečanje dobička zadrug

V zadnjih dveh letih ustvarjajo zadrug vedno večji dobiček.


(v milijonih dinarjev)

	1954	1955	Indeks 1954 = 100
Srbija	477	928	194
Hrvatska	854	1.469	172
Slovenija	1.000	1.174	107
B. in H.	433	672	155
Makedonija	15	89	594
Črna gora	128	177	138
Skupaj	3.007	4.509	150

Kakor vidimo, so leta 1955 zadrug imele 1502 milijonov več dobička kakor leta 1954. Najbolj so povečale dobiček zadrug v Makedoniji in Srbiji, medtem ko je to povečanje v primerjavi z letom 1954 najmanjše v Sloveniji. Toda Slovenija in Črna gora so imele največ dobička na posamezno zadrug.

Naslednja slika nam kaže delež posameznih vej dejavnosti pri skupnem dobičku zadrug. Risba na desni kaže, da so zadrug v zadnjih dveh letih dosegle največ dobička pri prometu s kmetijskimi pridelki, najmanj pa v kmetijski proizvodnji. Če ga pokažemo v absolutnih številkah, bo ta delež posameznih vej dejavnosti dal naslednjo sliko:

1. delež kmetijstva v dohodku zadrug, 2. industrija in predelava, 3. odkup kmetijskih pridelkov, 4. druga trgovina, 5. gostinstvo, 6. obrtništvo, 7. drugo



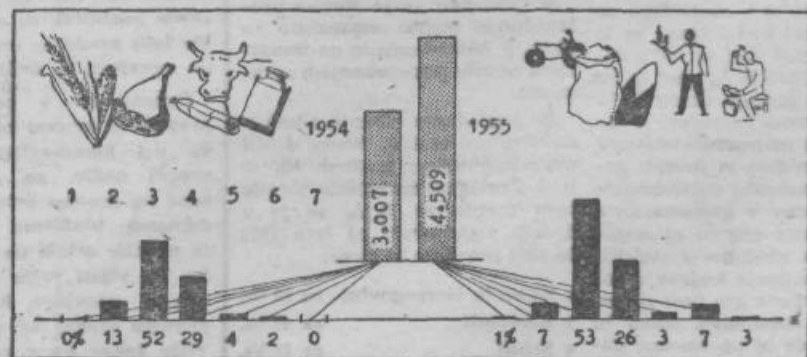
(v milijonih dinarjev)

	1954	1955
Kmetijstvo	0	25
Industrija in predelava	285	304
Odkup kmetijskih pridelkov	1.575	2.483
Ostala trgovina	870	1.207
Gostinstvo	122	148
Obrt	65	301
Ostalo	0	121
Skupaj	3.007	4.509

Zadrug so največji del ustvarjenega dobička vložile v svoje investicijske sklade (okrog 2.800 milijonov ali 62 odstotkov skupnega dobička).

To pomeni, da zadrug krepijo tiste sklade, ki so neobhodno potrebni za pravilno delo in gospodarski napredek, oziroma za pospeševanje kmetijske proizvodnje in drugega gospodarstva na vasi.

B. Šekularac



Črni stolpci kažejo odstotek ustvarjenega dobička po posameznih panogah dejavnosti: 1. kmetijstvo, 2. industrija in predelava, 3. odkup kmetijskih pridelkov, 4. druga trgovina, 5. gostinstvo, 6. obrtništvo, 7. drugo