

UPRAVA ZA ZAŠTITU

Klasa 54 (4)



INDUSTRIJSKE SVOJINE

Izdan 1. Jula 1927.

PATENTNI SPIS BR. 4370

Branko Lalić, Sušak.

Reklamni aparat.

Prijava od 10. aprila 1926.

Važi od 1. jula 1926.

Predmet izuma ima za cilj reklamni aparat, pomoću koga se na vrlo pogodan način mogu izvršiti svakovrsni reklamni oglasi. Preimućstva pronadenog aparata sastoje se u brzom i lakom nameštanju reklama; aparat je spretnan za rad i zauzima vrlo malo prostora tako, da se može svuda primeniti.

Slika 1. pokazuje izgled aparata.

Slika 2. pokazuje izgled aparata s preda.

Slika 3. presek je trouglaste poluge.

Slika 4. pokazuje izgled aparata pri promenjenom reklamnom oglasu.

Slika 5. pokazuje presek, A—B.

Aparat se sastoji (sl. 1.) iz četvrtastog rama, ali može imati ma kakav oblik, što ni u koliko ne utiče na suštinu pronalaska. Ram 1, načinjen je od dasaka, aluminijuma ili drugog materiala. Levi deo rama (vidi sl. 2) prorezan je, ili načinjen iz dva dela, koji između sebe ostavljaju slobodan prostor za smeštanje poluge pokretača 2. Po dužini rama 1 smeštene su trouglaste poluge 3 od drveta, ili metala koje se okreću oko osovinu 4 (zavrtnji ili dr.) utvrđenih u ramu (1). Na slici 3 pokazana je veza osovinu sa trouglastom polugom.

Pokretača 2 vezana je sa polugame 3 tako,

da se pomeranjem rukom ili mehanizmom, na više, ili na niže, prekrecu trouglaste poluge oko osovinu 4 pokazujući uvek novu površinu trougla, što se jasno vidi upoređenjem slika 1 i 4. Na taj način naizmenično se pojavljuju različni reklamni oglasi.

Pomeranjem ručice može se povratiti prvobitna reklama i na taj način regulisati vreme za koje treba da ostane nepromenjena.

Sa 5 obeležena je ručica pomoću koje se vrši pomeranje pokretača (2).

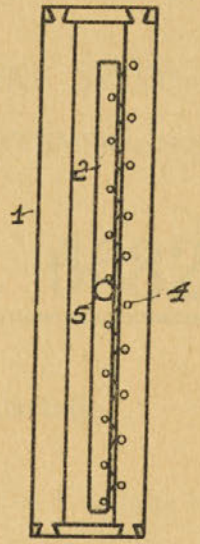
Patentni zahtevi:

1. Aparat za reklame naznačen time, što se sastoji iz trouglastih poluga (3) obrtnih oko osovinu (4), koje su utvrđene u ramu — a koje se poluge obrću pokretačem (2) tako, da se naizmenično mogu okretati dve različne strane trouglastih poluga.

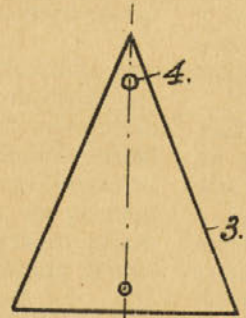
2. Aparat za reklame prema patentnom zahtevu pod 1 naznačen time, što su osovine (4) i veze pokretača (2) sa trouglastim polugama postavljene na jednoj težišnoj liniji koja zauzima kos pravac prema pravcu pomeranja pokretača, kada je ovaj dostigao svoj najviši odnosno najniži položaj.




Сл. 1



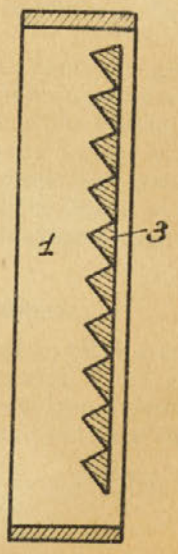
Сл. 2.



Сл. 3.



Сл. 4.



Сл. 5.

