

ZAVOD SR SLOVENIJE ZA STATISTIKO

YU ISSN 0352-0226

REZULTATI  
RAZISKOVANJ

LETNI PREGLED  
INDUSTRIJE 1983

167.3	151.0	140.9	134.2	129.4	125.7	122.9	120.6	118.7	117.2	115.8	115.8
167.4	151.0	141.0	134.2	129.4	125.7	122.9	120.6	118.7	117.2	115.8	115.9
167.4	151.0	141.0	134.3	129.4	125.7	122.9	120.6	118.7	117.2	115.9	115.9
167.5	151.1	141.0	134.3	129.4	125.8	122.9	120.6	118.8	117.2	115.9	115.9
167.5	151.1	141.1	134.3	129.4	125.8	122.9	120.6	118.8	117.2	115.9	115.9
167.6	151.2	141.1	134.3	129.5	125.8	122.9	120.7	118.8	117.2	115.9	115.9
167.7	151.2	141.1	134.3	129.5	125.8	123.0	120.7	118.8	117.2	115.9	115.9
167.7	151.2	141.2	134.4	129.5	125.8	123.0	120.7	118.8	117.2	115.9	115.9
167.8	151.3	141.2	134.4	129.5	125.9	123.0	120.7	118.8	117.3	115.9	115.9
167.8	151.3	141.2	134.4	129.5	125.9	123.0	120.7	118.8	117.3	115.9	115.9
167.9	151.3	141.2	134.4	129.6	125.9	123.0	120.7	118.8	117.3	115.9	115.9
167.9	151.4	141.3	134.5	129.6	125.9	123.0	120.7	118.9	117.3	115.9	115.9
168.0											
168.0											

št. 352

LJUBLJANA, SEPTEMBER 1984





Inventarna številka: 14 181  
Arhivska oznaka: 31 311

YU ISSN 0352-0226

REZULTATI  
RAZISKOVANJ

# LETNI PREGLED INDUSTRIJE 1983

Metka ŠIFRER, samostojna svetovalka za statistiko industrije

št. 352

LJUBLJANA, SEPTEMBER 1984

REZULTATI RAZISKOVANJ

313. Letni pregled industrije 1982, str. 178
314. Popis prebivalstva, gospodinjstev in stanovanj v SR Sloveniji 31.3.1981; gospodinjstva, ki imajo kmečko gospodarstvo (rezultati po občinah) str. 258
315. Družbeni proizvod in narodni dohodek 1981 str. 67
316. Letni pregled gozdarstva 1981, str. 35
317. Osnovne in srednje šole konec šolskega leta 1981/82 in ob začetku šolskega leta 1982/83 str. 79
318. Volitve 1982 str. 62
319. Delavci v ZD in samostojnem osebnem delu 1982 str.48
320. Kulturno-umetniška in prosvetna dejavnost 1981/82 str 60
321. Družbena prehrana 1982 str. 46
322. Studenti 1982/83, diplomanti 1982 str. 109
323. Popis prebivalstva, gospodinjstev in stanovanj, v SR Sloveniji 31.3.1981 Stanovanja (rezultati po občinah)
324. Letni pregled investicij 1981 str. 38
325. Osební dohodki delavcev v ZD 1982 str. 82
326. Letni pregled cen 1982 str. 62
327. Letni pregled kmetijstva 1982, str. 42
328. Letni pregled zunanje trgovine 1982, str. 344
329. Vzgojnovarstvene organizacije v šolskem letu 1982/83 in socialni zavodi 1982 s seznamom poročevalskih enot, str. 74
330. Raziskovalne organizacije 1982, str. 48
331. Kazensko sodna statistika 1982, str. 77
332. Letni pregled odkupa 1982, str. 60
333. Letni pregled zunanje trgovine 1982, str. 342
334. Družbena prehrana 1983, str. 40
335. Delavci v združenem delu 1982, str. 96
336. Popis prebivalstva, gospodinjstev in stanovanj v SR Sloveniji, 31.3.1981  
Način ogrevanja v kurilni sezoni 1980-1981 (Rezultati po občinah), str. 146
337. Naravno gibanje prebivalstva SR Slovenije 1981 str. 99
338. Zmogljivost in uporaba opreme za avtomatsko obdelavo podatkov 1981 str. 43
- 339 Letni pregled gostinstva 1982 str. 45
340. Sestava krajevnih skupnosti 1982 str. 31
341. Prihodki in odhodki organizacij združenega dela negospodarskih dejavnosti 1982 str. 25
342. Letni pregled trgovine 1982 str. 70
343. Seznam šol s splošnimi podatki ob začetku šolskega leta 1983/84 str. 95
344. Sestava organov samoupravnih interesnih skupnosti 1982 str. 48
345. Družbeni proizvod in narodni dohodek v SR Sloveniji 1982 str. 69
346. Popis prebivalstva, gospodinjstev in stanovanj v SR Sloveniji 31.3.1981. Zaposleni po področjih dejavnosti in po naseljih str. 124
347. Osnovne in srednje šole konec šolskega leta 1982/83 in ob začetku šolskega leta 1983/84 str. 93
348. Prodajne zmogljivosti v trgovini na drobno 1982 str. 116
349. Delavci v združenem delu in samostojnem osebnem delu, pripravniki ter fluktuacija delavcev 1983 str. 44
350. Telesna vzgoja, šport in športna rekreacija 1979 str. 47
351. Telesna vzgoja, šport in športna rekreacija 1980 str. 47



## VSEBINA

	Stran
METODOLOŠKA POJASNILA .....	6
KOMENTAR .....	8
1. Zbirni podatki za industrijo, 1975-1983 .....	12
2. Poraba električne energije in goriv za pogon, razsvetljavo in kurjavo, 1977-1983 .....	12
3. Industrijske organizacije in delavci v industriji 31.12.1983 .....	13
4. Razvrstitev delavcev v tozdih po velikostnih skupinah po panogah dejavnosti, 31.12.1983..	14
5. Razvrstitev delavcev v delovnih organizacijah brez tozdov po velikostnih skupinah po panogah dejavnosti, 31.12.1983.....	15
6. Razvrstitev delavcev v delovnih skupnostih po velikostnih skupinah po panogah dejavnosti, 31.12.1983.....	16
7. Razvrstitev delavcev v drugih organizacijah - poslovnih enotah po velikostnih skupinah po panogah dejavnosti, 31.12.1983 .....	17
8. Razvrstitev delavcev v temeljnih organizacijah združenega dela, delovnih organizacijah brez tozdov, delovnih skupnostih in drugih organizacijah - poslovnih enotah po velikostnih skupinah po panogah dejavnosti, 31.12.1983.....	18
9. Temeljne organizacije združenega dela, delovne organizacije brez tozdov, delovne skupnosti in enote v sestavi neindustrijskih organizacij po številu delavcev in panogah dejavnosti, 31.12.1983 .....	19
10. Število delavcev v industriji po mescih, panogah in skupinah dejavnosti 1983 .....	20
11. Število delavcev v industriji po mescih, panogah in skupinah dejavnosti 1983 .....	24
12. Indeksi števila delavcev v industriji po mescih, panogah in skupinah 1982 .....	28
13. Indeksi industrijske proizvodnje po panogah in namenskih skupinah, 1968-1983 .....	34
14. Indeksi industrijske proizvodnje po mescih, panogah in namenskih skupinah, 1974-1983.....	36
15. Indeksi industrijske proizvodnje po mescih panogah in skupinah dejavnosti 1983.....	52
16. Indeksi industrijske proizvodnje po mescih, panogah in namenskih skupinah 1983 .....	58
17. Indeksi industrijske proizvodnje po mescih in panogah dejavnosti 1982 na poprečje 1983 ..	60
18. Indeksi zalog izdelanih izdelkov po mescih, panogah in skupinah dejavnosti 1983.....	62
19. Indeksi zalog izdelanih izdelkov po mescih, panogah dejavnosti in namenskih skupinah 1983 (izračun s poprečno ceno) .....	66
20. Indeksi zalog surovin in materiala po mescih in panogah dejavnosti 1983 .....	68
21. Indeksi porabe surovin in materiala po mescih in panogah dejavnosti 1983 .....	72
22. Količinska proizvodnja po mescih in panogah dejavnosti 1983 .....	76
23. Poraba električne energije in goriv po mescih in panogah dejavnosti 1983 .....	118
24. Poraba surovin in materiala po mescih in panogah dejavnosti 1983 .....	128

Priloga

Obrazec mesečno poročilo industrije IND-1

I-II.

### STATISTIČNA ZNAMENJA

- ni pojava
- ... ni podatka
- 0 podatek je manjši od 0,5 dane merske enote
- 0,0 podatek je manjši od 0,05 dane merske enote
- Ø poprečje
- 1) označba za opombo pod tabelo ali pod črto
- ( ) začasen (nepopoln), nezadostno preverjen ali ocenjen podatek
- X spremenjene kvaliteta
- \* popravljen podatek
- ←  
↑ zajeto s podatkom v smeri puščice



## UVOD

Rezultati raziskovanj "RR" so temeljna edicija Zavoda SR Slovenije za statistiko, ki celovito prikazuje rezultate posameznega raziskovanja ali skupine sorodnih raziskovanj. V preteklosti so zvezki s takšno ali podobno vsebino izhajali pod različnimi imeni. "Statistična dokumentacija", "Statistično poročilo", "Interna publikacija", "Statistično gradivo", od leta 1976 naprej pa izhaja s sedanjim naslovom, v zaporedno oštevilčenih zvezkih. Vsak zvezek "RR" vsebuje najpomembnejša pojasnila, kratek komentar, tabelarne pregledne in obrazce za statistična raziskovanja. Tako dobijo uporabniki čimbolj zao-kroženo podobo o rezultatih in o raziskovanju.

Z objavo te publikacije nadaljuje Zavod SR Slovenije za statistiko večletno serijo gradiv s področja dejavnosti industrije in rudarstva. V tem zvezku "RR" so objavljeni rezultati statističnega raziskovanja Mesečno poročilo industrije in sicer podatki o proizvodnji, zalogah izgotovljenih izdelkov, zalogah in porabi surovin ter podatki o delavcih v industriji za leto 1982. Podatki so objavljeni v enakih tabelarnih pregledih kot v prejšnjih zvezkih "RR".

Rezultati raziskovanj s področja industrije so objavljeni v drugih zvezkih "RR", "Industrijske organizacije in industrijski proizvodi" ter "Izkoriščenost zmogljivosti v industriji". Podatki o industrijski proizvodnji so tekoče in v krajši obliki objavljeni še v "Statističnih informacijah" in "Mesečnem statističnem pregledu" s komentarjem v "Družbenem razvoju".

Med statističnimi publikacijami, v katerih Zavod SR Slovenije za statistiko posreduje uporabnikom rezultate statističnih raziskovanj, so "RR" s podrobnim prikazom podatkov za uporabnike najbolj izčrpen vir informacij s posameznih področij statistike.



## METODOLOŠKA POJASNILA

### Viri podatkov

Podatki za to gradivo so bili zbrani z mesečnim poročilom industrijskih organizacij, ki ga le-te od leta 1952 pošiljajo na obrazcu IND-1. Vsebina obrazca IND-1 je določena z načrtom statističnih raziskovanj in je namenjena zapisovanju podatkov o številu delavcev v proizvodnji in o porabi goriv in surovin. Navodila in nomenklatura za izpolnjevanje mesečnega poročila industrije za leto 1981 so objavljeni v Metodološkem gradivu št. 1/80. Zavoda SR Slovenije za statistiko, ki so prevod navodil Zveznega zavoda za statistiko Metodološki material št. 247. Dopolnitev teh navodil in nomenklature je objavljena v Metodološkem gradivu št. 4/81 Zavoda SR Slovenije za statistiko.

### Zajetje

Do leta 1962 Mesečnega poročila industrije niso pošiljale manjše industrijske organizacije, katerih podatki niso bili bistveni za spremljanje dinamike razvoja industrije.

Leta 1962 je bilo zajetje izpopolnjeno. Mesečno poročilo industrije so začele pošiljati vse industrijske organizacije združenega dela in večji industrijski obrati neindustrijskih organizacij. Niso pa bile zajete neproizvodne organizacije združenega dela, ki so bile uvrščene v dejavnost industrije in rudarstva šele z nomenklaturjo za razvrščanje gospodarskih in drugih organizacij ter državnih organov po dejavnosti (Uradni list SFRJ št. 10/62 in dopolnitve Uradni list SFRJ, št. 12/63, 26/64, 50/64, 11/65 in 13/65). Te organizacije so: založništvo, organizacije za geološka in rudarska raziskovanja.

V letu 1977 je prenehal veljati pravilnik o razvrščanju uporabnikov družbenega premoženja po dejavnosti, veljaven je postal Odlok o enotni klasifikaciji dejavnosti s standardiziranimi imeni in šiframi področij, panog, skupin in podskupin gospodarskih in družbenih dejavnosti (Uradni list SFRJ št. 34/76). Za razliko od prejšnje klasifikacije dejavnosti je v enotni klasifikaciji dejavnosti področje industrije podrobneje razčlenjeno na panoge, filmska proizvodnja pa je izločena iz dejavnosti industrije in rudarstva.

Od leta 1976 Mesečnih poročil industrije ne izpolnjujejo več industrijske organizacije kot celote, ampak temeljne organizacije združenega dela, delovne organizacije brez tozdov, določene enote v sestavi neindustrijskih organizacij in delovne skupnosti. Dotedanja primerljivost podatkov o številu poročevalskih enot za mesečno poročilo industrije je bila tako prekinjena. V letu 1976 je Zavod SR Slovenije za statistiko začel objavljati podatke o številu poročevalskih enot glede na nove organizacijske oblike.

Vojna industrija ter del industrijske proizvodnje industrijskih obratov neindustrijskih organizacij vsa obrtna proizvodnja in proizvodnja domače obrti niso zajete. Tako podatki v tej publikaciji ne prikazujejo celotne industrijske proizvodnje SR Slovenije.

### Metodološka pojasnila

1. Osnovne poročevalske enote so temeljne organizacije združenega dela, delovne organizacije brez tozdov, delovne skupnosti in nekatere enote v sestavi neindustrijskih organizacij.

Vsaka poročevalska enota je uvrščena v občino, v kateri se teritorialno nahaja.

Če ima osnovna poročevalska enota poslovno enoto, ki je krajevno ločena od nje in je v drugi občini, potem se ta poslovna enota obravnava kot samostojna poročevalska enota in se uvršča v občino, v kateri se nahaja.

S takšno razvrstitvijo poročevalskih enot je mogoče ugotavljati industrijsko proizvodnjo in druge kazalnike po občinah.

2. Podatki o industrijski proizvodnji se zbirajo po količinah in po Nomenklaturi za mesečno poročilo industrije, ki je objavljena v Metodološkem gradivu št. 1/80, ki je prevod Metodološkega gradiva Zveznega zavoda za statistiko št. 247 in dopolnitvi te nomenklature, ki je objavljena v Metodološkem gradivu št. 4/81. Vse organizacije, ki pošiljajo mesečno poročilo industrije, prikazujejo skupno proizvodnjo posameznega proizvoda, ki je naveden v nomenklaturi, ne glede na to ali je proizvod namenjen prodaji ali je kot vmesni proizvod nadalje predelan v organizaciji. Nomenklatura proizvodov in surovin je obvezna za vse organizacije, ne glede na panogo dejavnosti, v katero so uvrščene.

Podatki o ladjedelništvu so izjemoma prikazani po obsegu dela in ne po količini izdelanih objektov. Obseg dela se obračunava na osnovi:

- podatkov o velikosti ladje, ki je v gradnji;
- oceni števila učinkovitih ali normiranih delovnih ur, potrebnih za izdelavo ladje;
- podatkov o številu učinkovitih ali normiranih ur, dejansko vloženi v izgradnjo posameznih ladij v mesecu ali nekem drugem časovnem obdobju.

Iz odnosa med podatkom pod "b" in "c" izračunamo odstotek dograjenosti posamezne ladje. V sorazmerju z odstotkom dograjenosti se izloči del od skupne velikosti ladje, ki kot pogojna količina prikazuje obseg dela v ladjedelništvu. Ta obračun je uveden zaradi izračuna indeksa fizičnega obsega proizvodnje ladjedelništva za krajše obdobje.

3. Podatke o porabi električne energije in goriv za pogon, razsvetljavo in kurjavo prikazuje vsaka organizacija, ki izpolnjuje Mesečno poročilo industrije. V porabo goriv je vključeno le porabljeno pogonsko gorivo, ne pa gorivo, porabljeno kot surovina, v proizvodnem postopku. Od 1977 dalje v porabo goriv ni več vključena poraba premoga za koksiranje, poraba premoga v termoelektarnah ter poraba koksa v livarnah idr.

Porabo električne energije in goriv po panogah dejavnosti industrije in rudarstva dobimo z uvrščanjem organizacij v panoge njihove osnovne dejavnosti

4. Podatki o porabi surovin in materiala. Prikazana je poraba osnovnih surovin in materiala ki so za vsako panogo industrije in rudarstva posebej navedeni v Nomenklaturi surovin za Mesečno poročilo industrije (MG 1/80). V primeru, ko organizacije izdeluje proizvode, ki so uvrščeni po no-



menklaturi proizvodov v različne panoge, je poraba surovin prikazana v panogi, v katero je po Enotni klasifikaciji dejavnosti uvrščena organizacija. Poraba surovin v posameznih panogah industrije in rudarstva se ne ujema vedno s predvidenimi surovinami za to panogo v Nomenklaturi surovin.

5. Podatki o delavcih se zbirajo vsak mesec po stanju zadnjega dne v mesecu. Število vseh delavcev v industrijskih organizacijah je razdeljeno na delavce v industrijskih in neindustrijskih dejavnostih.

Število delavcev, zaposlenih v industriji in rudarstvu, zajema: delavce v organizacijah, ki so uvrščene v dejavnost industrije in rudarstvo, zaposlene v upravi in predstavnih ter zaposlene v pomožnih delavnicah, ki delajo za potrebo svoje organizacije.

Število delavcev v organizacijah neindustrijskih dejavnosti vključuje delavce, zaposlene v neindustrijskih dejavnostih (npr. zaposleni pri izkoriščanju gozdov, v gradbeništvu, trgovini...).

Pri razvrstitvi delavcev po panogah dejavnosti so vsi delavci v organizacije uvrščeni v panogo osnovne dejavnosti organizacije. Administrativni in pomožni delavci v sestavi organizacije so uvrščeni v osnovno dejavnost organizacije. Delavci v pomožnih delavnicah (pomožne kovinske, elektroin mizarske delavnice ipd.) so prav tako uvrščeni v osnovno dejavnost, kolikor te niso organizacijsko že ločene kot posebni tozdi.

6. Indeks fizičnega obsega industrijske proizvodnje in indeks zalog izgotovljenih izdelkov sta izračunana po načelu čistih dejavnosti. Proizvodi organizacij so uvrščeni v ustrezne panoge ne glede na pretežno dejavnost organizacije, v kateri so proizvedeni. Za obračun indeksa so uporabljani naslednji elementi:

- mesečna in letna izgotovljena proizvodnja ter zaloge po predpisani nomenklaturi proizvodov izraženo v količinah;
- ponderacijski koeficienti, izračunani iz osebnega dohodka in amortizacije za vse indekse, ki so obračunani do vključno leta 1969, ponderacijski koeficienti, izračunani na osnovi družbenega proizvoda za indekse, ki so obračunani od leta 1970 dalje.

Novi ponderacijski sistem za izračun indeksov fizičnega obsega industrijske proizvodnje in zalog izgotovljenih izdelkov je izračunan na osnovi doseženega družbenega proizvoda. Sprememba ponderacijskega sistema je v skladu s postopkom, ki ga pri obračunavanju industrijske proizvodnje uporabljajo mnoge države v svetu.

Osnovo novega ponderacijskega sistema predstavlja celoten družbeni proizvod industrije in rudarstva (poleg bruto osebnih dohodkov in amortizacije je vključena še akumulacija). Podatki o udeležbi družbenega proizvoda v vrednosti vsakega proizvoda (iz nomenklature za mesečno poročilo) so bili prvič zbrani s posebno anketo: "Anketa o strukturi vrednosti industrijskih proizvodov v letu 1967", ki je bila izvedena v letu 1968. Manjše korekture v ponderacijskem sistemu so bile o-

pravljene že v prejšnjih letih. To pa je bila prva popolna revizija ponderacijskega sistema po letu 19 . Popolnoma revizija se lahko opravi samo na osnovi elementov, ki nam jih daje "Anketa o strukturi vrednosti industrijskih proizvodov".

V letu 1969 je bil indeks fizičnega obsega industrijske proizvodnje za vse mesece obračunan s starimi in novimi ponderacijskimi koeficienti Mesečni indeksi za leto 1969, obračuni ponderji novega ponderacijskega sistema, so se nekoliko razlikovali od indeksov za isto leto, ki so bili obračunani na osnovi starega ponderacijskega sistema. Večje razlike so bile v manjših panogah, pri katerih so vplivi sezone večji. Razlike na so bile vse manjše in ob koncu leta jih skoraj ni bilo.

V vseh številkah Mesečnega statističnega pregleda za leto 1970 so bili v nesebnem delu objavljeni indeksi ravni fizičnega obsega industrijske proizvodnje v letu 1970, primerjani z mesečnimi indeksi v letu 1969, obračunani s starimi in novimi ponderacijskimi koeficienti, da bi bil onazen morebiten vpliv, spremembe v ponderacijskem sistemu. Razlika je bila ob koncu leta minimalna.

Z anketo o strukturi vrednosti industrijskih proizvodov v letu 1972, ki je bila izvedena v letu 1973, so bili ponovno zbrani podatki o udeležbi družbenega proizvoda v vrednosti posameznega proizvoda. Na osnovi zbranih podatkov so bili izračunani ponderacijski koeficienti, ki so poslej rabili za obračun indeksov fizičnega obsega industrijske proizvodnje in zalog izgotovljenih izdelkov.

Od januarja 1980 dalje se uporabljajo ponderacijski koeficienti, ki so izračunani na naslednji način: družbeni proizvod posameznega proizvoda je ocenjen tako, da iztrženo vrednost za določen proizvod, dobljeno iz letnega poročila industrije (IND-21), pomnožimo z deležem družbenega proizvoda v vrednosti tega proizvoda (v družbenem bruto proizvodu). Ker so podatki o vrednosti strukturi proizvodnje zbrani le do nivoja podskupine dejavnosti (KGI-01), sovrednosti vseh proizvodov, ki so uvrščeni v določeno podskupino dejavnosti, pomnožene z istim deležem. Nekoliko drugačen je postopek izračuna ponderacijskih koeficientov za proizvode črne in barvne metalurgije. Tu je družbeni proizvod vsake delovne organizacije glede na strukturo proizvodnje (po letnem poročilu industrije) razdeljen na posamezne proizvode po nomenklaturi proizvodov. Ponderacijski koeficient za posamezni proizvod je razmerje med vsoto družbenega proizvoda vseh organizacij združenega dela, ki proizvajajo ta proizvod in proizvedeno količino.

Ponderacijski koeficienti se delno korigirajo vsako leto, s čimer se njihova vrednost prilagodi nastalim spremembam v strukturi industrije, ki so izražene v družbenem proizvodu.

Mesečni indeksi izražajo dejansko doseženo, izgotovljeno proizvodnjo določenega meseca, v katero niso vključene sezonske in mesečne variacije, ki so nastale zaradi različnega števila delovnih dni.

Izračun indeksa fizičnega obsega industrijske proizvodnje je podrobno obrazložen v Metodološkem gradivu Zveznega zavoda za statistiko (št. 202)

Osnova za obračun indeksa industrijske proizvodnje je izgotovljena proizvodnja, izražena v količinah. Za večino proizvodov prikazujemo količinski obseg proizvodnje v tonah, radkeje v kosih in drugih merskih enotah. Merska enota obsega proizvodnje so pri nekaterih proizvodih efektivne ure. V kovinski industriji v tej enoti mere prikazujemo remont prometnih sredstev, montažo in storitve v ladjedelništvu pa obseg opravljenih del pri po-



pravilu ladij itd. V obračun vključimo podatke o dejansko opravljenih urah, pri čemer ne upoštevamo sprememb v produktivnosti dela.

Indeksi zalog izgotovljene proizvodnje od leta 1977 niso obračunani z istimi ponderacijskimi koeficienti kot indeksi fizičnega obsega industrijske proizvodnje, temveč s povprečnimi cenami.

7. Indeks števila zaposlenih se v industriji in rudarstvu obračunava po osnovi števila zaposlenih, ki delajo v industrijskih dejavnostih in ne na osnovi vseh zaposlenih v industriji in rudarstvu. Zaposleni v industrijskih organizacijah so uvrščeni v panogo osnovne dejavnosti organizacije.

Od leta 1977 naprej so bili zaposleni v filmski proizvodnji izločeni iz obračuna indeksa števila zaposlenih.

8. Indeksi porabe in zalog surovin v industriji so bili vključno do leta 1969 obračunani na osnovi podatkov o količini porabljenih surovin in njihovih zalogah ter povprečnih cen za leto 1960. Indeksi od leta 1970 do leta 1974 so bili izračunani s cenami iz leta 1967, indeksi za leto 1975 in 1979 pa s povprečnimi cenami za leto 1972.

Z januarjem 1977 se podatki o potrošnji in zalogah surovin zbirajo za vse surovine, ki jih vsebujejo nomenklatura surovin (MM 4/77). V letu 1980 je ta dopolnjena z MG 1/80. Nomenklatura je izdelana za panoge na osnovi Enotne klasifikacije dejavnosti. Prejšnja nomenklatura je imela predvidene surovine za vsako skupino dejavnosti v okviru panoge posebej, medtem ko ima zdaj veljavna nomenklatura predvidene surovine le za celotno panogo.

9. Indeks produktivnosti kaže odnos med indeksom fizičnega obsega proizvodnje in indeksom števila zaposlenih delavcev.

Med zajetjem količinske proizvodnje in številom zaposlenega osebja je v posameznih panogah industrije neskladje, ker je indeks proizvodnje obračunan po načelu čistih dejavnosti, indeks zaposlenih pa po skupnem številu delavcev, zaposlenih v industrijskih organizacijah. Tako se pri temeljni organizaciji s proizvodnjo več panog, ki je po osnovni dejavnosti uvrščena v predelavo kemičnih izdelkov, izdelki posameznih panog uvrščajo v ustrezno panogo, zaposleni pa v panogo osnovne dejavnosti, t.j. predelava kemičnih izdelkov. Zaradi tega se indeksi produktivnosti posameznih panog, posebno pogon z večjim številom organizacij s kombinirano dejavnostjo, lahko uporabljajo le kot kazalnik osnovnih tendenc v razvoju produktivnosti. Neskladja v prikazu podatkov za posamezne panoge so v prikazu za skupno proizvodnjo SR Slovenije odstranjena.

Rezultati mesečnih raziskav o industrijski proizvodnji (IND-1) so bili objavljeni v naslednjih publikacijah:

Pregled industrijske proizvodnje za leto 1951  
Letni pregled industrije in obrti 1952, 1953, 1954  
Industrijska proizvodnja LR Slovenije v letih 1939-1952 1939, 1946-1956

Letni pregled industrije 1955, 1956, 1957, 1958, 1959, 1960, 1961, 1962, 1963, 1964, 1965, 1966, 1967, 1968, 1969, 1970, 1971, 1972, 1973, 1974, 1975, 1976, 1977, 1978, 1979, 1980, 1981, 1982  
Statistični podatki po občinah LR Slovenije 1959, 1960, 1961

Statistični podatki po občinah SR Slovenije 1962, 1963, 1964, 1965, 1966, 1967, 1968, 1969, 1970, 1971, 1972, 1973, 1974, 1975,

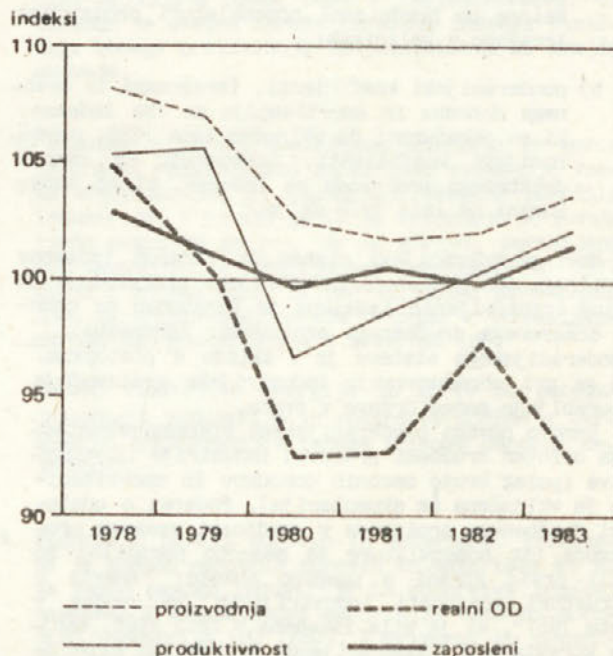
V nadaljevanju objavljamo kratko analizo o slovenski industriji v letu 1983 iz naše publikacije.

#### KOMENTAR

Z ugodnim decembrskim rezultatom je slovenska industrija razmeroma uspešno zaključila lansko poslovno leto. V celoti je presegla fizični obseg industrijske proizvodnje predlanskega leta za 3,7 % kar je največ v zadnjih štirih letih. V prejšnjih treh letih je bila letna rast precej skromnejša: leta 1980 2,6 %, leta 1981 1,9 % in leta 1982 2,1%, medtem ko je leta 1978 in 1979 še presegla 8 oziroma 7 %.

Tudi stopnja rasti zaposlenih v industriji je bila v letu 1978 in 1979 neprimerno višja kot tri leta kasneje, tako da ima produktivnost kot izveden kazalec razmerja med proizvodnjo in zaposlenimi podobno dinamiko: s povprečne letne rasti okrog 5 % v letu 1978 in 1979 se v letih 1980 in 1981 strmo znižuje ne negativno rast ter komaj pozitivno v letu 1982. O realnih OD pa je znano, da zelo padajo in je njihov vmesni porast v letu 1982 le izjema, ki ne nakazuje spremembe smeri njihovega gibanja.

SLIKA 1. Indeksi proizvodnje, zaposlenih produktivnosti in realnih osebnih dohodkov v industriji in rudarstvu SR Slovenije, 1978-1983 (predhodno leto = 100)





Decembrski obseg proizvodnje ni povečal enajstmesecnega kumulativnega preseganja, ker je bil tudi v decembru predhodnega leta dosežen razmeroma velik obseg industrijske proizvodnje. December je namreč mesec, v katerem lahko doseže mesečni obseg industrijske proizvodnje svoj maksimum. V industriji naše republike se je to zgodilo v zadnjih desetih letih petkrat.

Že predlani smo ugotavljali, da so prav decembra industrijske organizacije najbolj zaključevale proizvodne serije (ki se običajno zaključujejo vsake tri mesece), nemalo na račun pospešene dobave manjkajočih delov iz uvoza za kompletiranje proizvodov in deloma povečanja proizvodnje za izvoz.

Decembrski indeks fizičnega obsega industrijske proizvodnje, brez sezonskih in koledarskih vplivov, s svojo vrednostjo 110,3 prav tako kaže uspešno zaključeno poslovno leto 1983 na področju industrije in rudarstva.

Organizacije so imele v decembru na razpolago tudi dokaj obsežen fond delovnih dni - 22 brez prostih sobot, ki jih je veliko organizacij, posebno tistih, ki še niso izpolnile vseh pogodbenih obveznosti do domačih ali tujih kupcev, izkoristilo za izpolnitev letnega plana.

TABELA 1. Indeksi fizičnega obsega industrijske proizvodnje po republikah in pokrajinah SFR Jugoslavije

	XII 83 Ø 82	I-XII 83 I-XII 82
SFR Jugoslavija	110,0	101,3
SR Bosna in Hercegovina	109,3	103,0
SR Črna gora	121,7	102,6
SR Hrvaška	103,6	98,3
SR Makedonija	110,1	104,3
SR Slovenija	115,1	103,7
SR Srbija	111,2	100,9
območje SR Srbije brez območja SAP	111,9	100,7
SAP Kosovo	110,0	102,5
SAP Vojvodina	110,1	101,8

Med posameznimi republikami so poleg SR Slovenije dosegle v preteklem letu relativno ugodne rezultate še SR Makedonija, ki je lani za 4,3 % preseгла fizični obseg industrijske proizvodnje predhodnega leta, SR Bosna in Hercegovina s 3 odstotnim preseganjem, SR Črna gora z 2,6 %, SR Srbija z 0,9 %, medtem ko SR Hrvaška zaostaja za 1,7 %. Vsa jugoslovanska industrija je lani preseгла predlanski obseg proizvodnje za 1,3 %, kar je manj od načrtovanega.

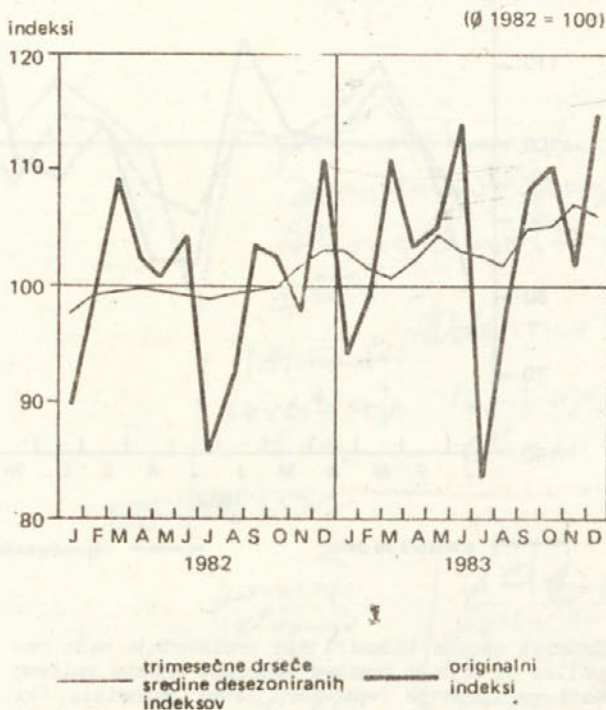
Razmeroma intenzivna sprememba trendne dinamike-ugotavljamo jo s trimesečnimi drsečimi sredinami desezoniranih indeksov - v smeri porasta v zadnjih mesecih predlanskega in prvih mesecih lanskega leta se je v slovenski industrijski proizvodnji nadaljevala - z vmesnim padcem v juliju - vse do konca leta, tako da tudi za letošnje leto še ne nakazuje večjega odstopanja.

Za industrijsko proizvodnjo na območju SFR Jugoslavije je značilno manj intenzivno nihanje desezoniranih indeksov iz meseca v mesec, njihove trimesečne drseče sredine pa kažejo od maja 1982 naprej spremembo trdne dinamike v smeri porasta,

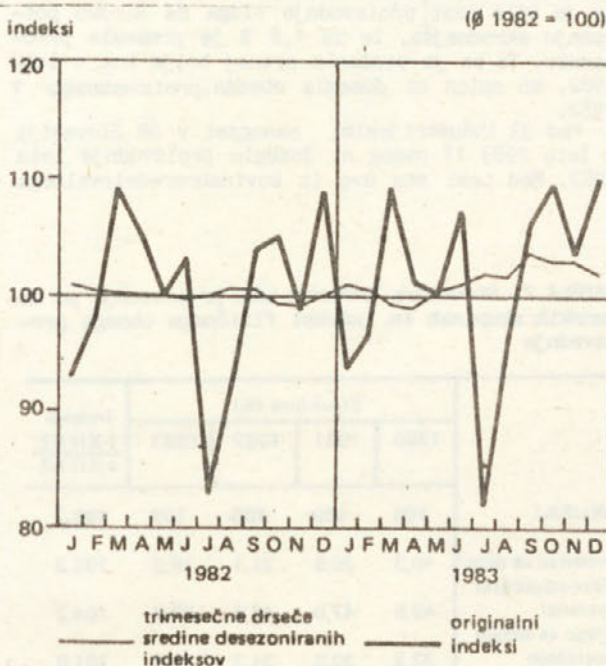
samo na precej nižjem nivoju kot v naši republiki. V zadnjih dveh mesecih se ta smer porasta umirja.

V letu 1982 je bilo stanje drugačno: Industrijska proizvodnja je stagnirala, slovenska na nižji ravni kot jugoslovanska, vendar je v slovenski že pred koncem 1982 pokazala spremembo v prid naraščanja, jugoslovanska pa šele kasneje.

SLIKA 2. Fizični obseg industrijske proizvodnje, SR Slovenija, 1982 in 1983

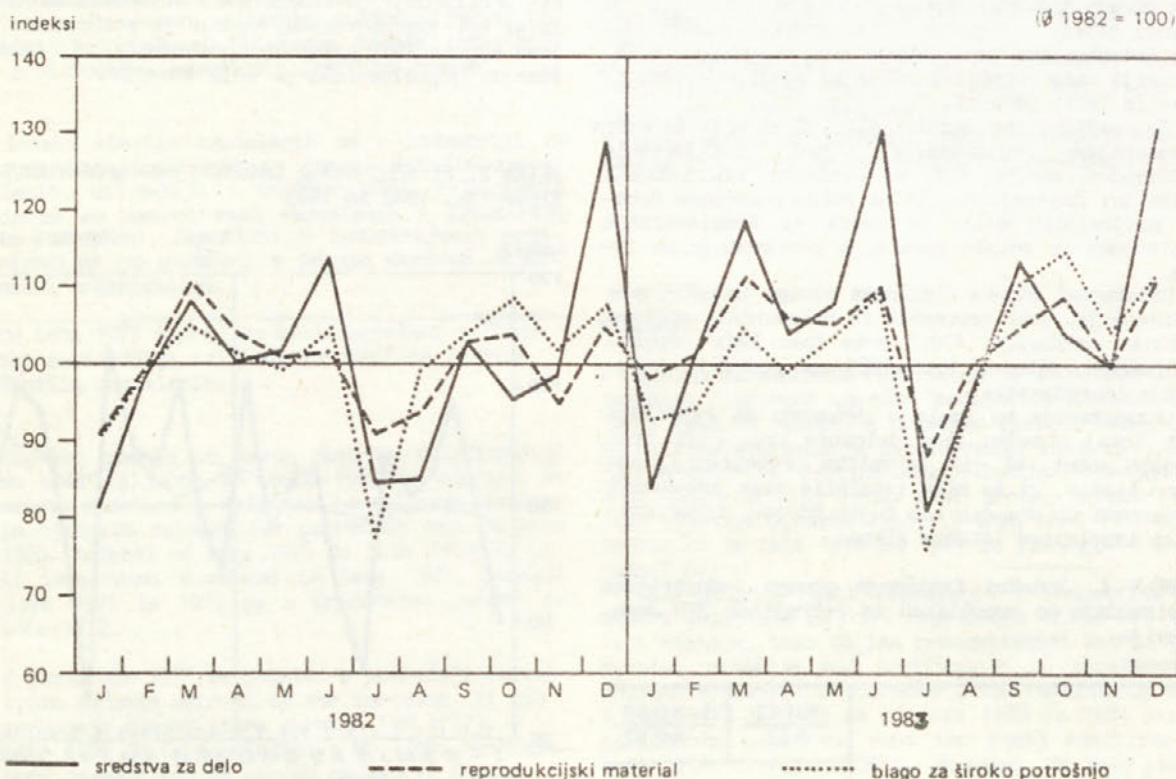


SLIKA 3. Fizični obseg industrijske proizvodnje SFR Jugoslavije, 1982 in 1983





SLIKA 4. Fizični obseg industrijske proizvodnje sredstev za delo, reprodukcijskega materiala in blaga za široko potrošnjo, SR Slovenija, 1982 in 1983



Dinamika skupne industrijske proizvodnje naše republike je bila v lanskem letu pod močnim vplivom rasti proizvodnje reprodukcijskega materiala, ki ima v strukturi industrijskih proizvodov glede na namen 50 odstoten delež, ter rasti proizvodnje sredstev za delo, ki imajo delež okrog petine. Izdelkov teh dveh namenskih skupin je bilo v letu 1983 izdelanih 6,2 oziroma 4,2 % več kot leto prej, medtem ko je bila rast proizvodnje blaga za široko potrošnjo skromnejša, le za 1,8 % je preseгла predlansko. To pa je vendarle precej boljše kot v letu 1982, ko sploh ni dosegla obsega, proizvedenega v 1982.

Med 33 industrijskimi panogami v SR Sloveniji v letu 1983 11 panog ni doseglo proizvodnje leta 1982. Med temi sta dve iz kovinskopredelovalnega

kompleksa, to je kovinska predelovalna dejavnost in proizvodnja prometnih sredstev, dalje proizvodnja gradbenega materiala, proizvodnja raznovrstnih izdelkov, dve energetske panogi, in sicer pridobivanje nafte in zemeljskega plina in proizvodnja naftnih derivatov, ter proizvodnja pijač, grafična dejavnost in pridobivanje nekovinskih rudnin. Vse skupaj zavzemajo delež okrog 1/4 slovenske proizvodnje, ki torej lani ni dosegla predlanskega nivoja industrijske izdelave.

Med panogami, ki so bile lani relativno uspešne, jih je 9, ki so presegle predlanski obseg industrijske proizvodnje za več kot 5 %. To so proizvodnja bazičnih kemičnih izdelkov s 14,8 odstotno letno rastjo, proizvodnja krmil z 11,1 %, proizvodnja električnih strojev in aparatov z 9,3 %, elektrogospodarstvo z 9 %, strojna industrija z 8,7 %, pridobivanje rude barvastih kovin z 8,5 % proizvodnja tekstilne preje in tkanin s 6,4 %, predelava kavčuka s 6,3 % in proizvodnja in predelava tobaka s 5,5 odstotno letno rastjo.

Te panoge zavzemajo v slovenski industriji delež dobre tretjine.

Lani so komaj presegle predlanski obseg industrijske proizvodnje proizvodnja kamna, gramoz in peska (0,3 %), proizvodnja končnih tekstilnih izdelkov (0,8 %), predelava barvastih kovin (0,9 %) znatno pa proizvodnja končnih lesenih izdelkov (1,2 %), proizvodnja barvastih kovin (1,5 %), proizvodnja žaganega lesa in plošč (2 %) proizvodnja usnja in krzna (2,6 %), proizvodnja usnjene obutve in galanterije (2,7 %), proizvodnja in predelava papirja (2,8 %), črna metalurgija (3,1 %), proizvodnja živilskih proizvodov (3,7 %), predelava kemičnih izdelkov (3,9 %), predelava nekovinskih rudnin (4,2 %) in pridobivanje premoza (4,7 %).

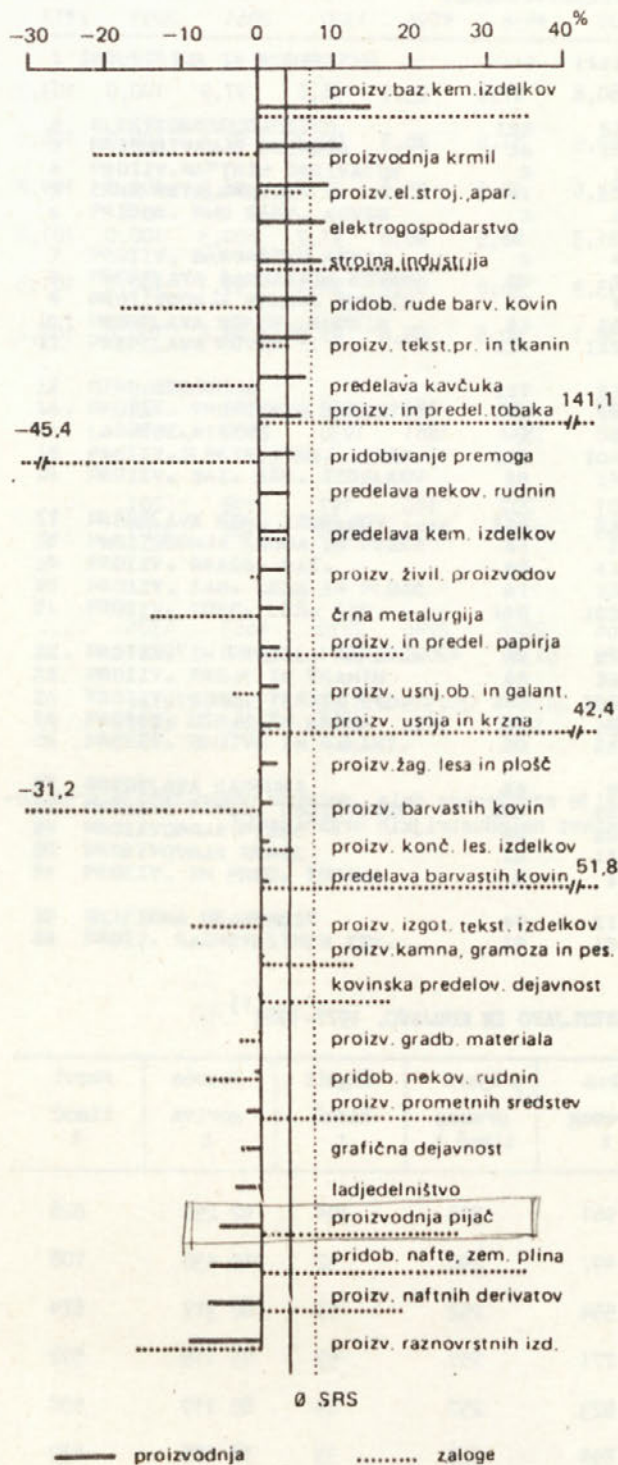
TABELA 2. Struktura industrijske proizvodnje po namenskih skupinah in indeksi fizičnega obsega proizvodnje

	Struktura (%)				Indeksi I-XII 83 I-XII 82
	1980	1981	1982	1983	
<b>SKUPAJ</b>	100	100	100	100	103,7
Sredstva za delo	18,3	20,5	21,1	18,2	106,2
Reprodukcijski material	49,5	47,0	47,6	50,0	104,2
Blago za široko potrošnjo	32,2	32,5	31,3	31,8	101,8

*Miki  
30%  
PZ*



SLIKA 5. Stopnje rasti, industrijske proizvodnje in zalog izgotovljenih izdelkov po panogah 1983 (1982 = 100)



*mi mislim, bi bilo zanimivo pogledati izkoničenost kapacitet.*

*TABLEA: Dodanost  
Investicij t-n      Investicij Index stop. t-n+1*

*REGRESIJA*

*poravnane stopnje rasti 5 let*

*(d) 5 Sprememba izkoničenosti kapacitet v tnd()*

## 1. ZBIRNI PODATKI ZA INDUSTRIJO, 1975 - 1983

		1975	1976	1977	1978	1979	1980	1981	1982	1983
Število organizacij <sup>1)</sup>		426	1 172	1 209	1436	1696	1920	2061	2093	2112
Indeksi fizičnega obsega industrijske proizvodnje		73,3	74,9	80,8	87,6	93,7	96,2	97,9	100,0	103,7
Sredstva za delo		63,2	64,6	68,5	81,6	86,3	90,3	92,4	100,0	106,2
Reprodukcijski material		76,5	77,9	84,6	90,3	93,9	97,2	98,2	100,0	104,2
Blago za široko potrošnjo		74,2	75,8	81,3	88,5	96,8	97,2	100,3	100,0	101,8
Indeksi števila zaposlenih delavcev		89,3	91,2	93,9	96,6	97,7	98,1	99,1	100,0	101,5
Indeksi produktivnosti dela		82,0	82,2	86,1	90,6	95,8	97,9	98,8	100,0	102,2
Primarni pogonski stroji v elektrarnah	število MW	207 1391	199 1342	198 1408	192 1832	186 1881	194 1930	191 2600	208 2586	... ...
Generatorji v elektrarnah	število MWA	214 1679	202 1705	201 1768	202 2269	196 2339	197 2358	198 3182	201 3185	... ...
Primarni pogonski stroji, ki ne poganjajo generatorjev	število KW	1475 30313	2999 34063	2266 31329	2826 51367	2746 49607	2810 52571	4653 72454	4328 79291	... ...
Elektromotorji	število MW	213066 1393	223605 1397	232988 1526	243414 1575	250389 1644	258352 1711	273968 1892	279776 1937	... ....

1) Od leta 1976 so enote opazovanja temeljne organizacije združenega dela, delovne organizacije brez temeljnih organizacij, delovne skupnosti ter enote v sestavi neindustrijskih organizacij.

2. PORABA ELEKTRIČNE ENERGIJE IN GORIV ZA POGON, RAZSVETLJAVO IN KURJAVO, 1977-1983<sup>1)</sup>

	Električna energija GWh	Antracit t	Koks t	Črni premog t	Rjavi premog tisoč t	Lignit tisoč t	Tekoča goriva t	Mazut tisoč t
1977	4 531	15 052	16 042	16 961	303	104	92 255	628
1978	4 926	17 362	16 824	17 497	290	52	119 430	708
1979	5 042	20 363	37 315	18 554	252	51	80 377	674
1980	5 291	15 491	38 842	20 771	257	53	75 119	592
1981	5 636	21 911	47 054	31 823	257	59	85 110	508
1982	5 901	5 129	35 566	7 894	265	33	78 155	432
1983	6 072	348	34 197	4 505	85	17	74 138	321

1) Zaradi uvedbe Enotne klasifikacije dejavnosti z letom 1977 so podatki neprimerljivi s podatki za prejšnja leta.



## 3. INDUSTRIJSKE ORGANIZACIJE IN DELAVCI V INDUSTRIJI 31.12.1983

ZAP. ŠT.	INDUSTRIJSKE ORGANIZACIJE				DELAVCI				
	* *SKUPAJ*	* *TOZDOV*	* *BREZ*	* *NIH*	* *POSLO.*	* *SKUPAJ*	* *DEJAV.*	* *NEIND.*	
1	INDUSTRIJA IN RUDARSTVO	2112	1161	227	309	415	371871	366201	5670
2	ELEKTROGOSPODARSTVO	158	53	3	13	89	9408	9279	129
3	PRIDOBIVANJE PREGOMA	36	18	3	13	2	9757	9674	83
4	PROIZV. NAFTNIH DERIVATOV	3	1	1	1	-	572	572	-
5	ČRNA METALURGIJA	41	23	-	17	1	8644	8644	-
6	PRIDOB. RUD BARV. KOVIN	3	2	1	-	-	732	732	-
7	PROIZV. BARVASTIH KOVIN	8	4	1	2	1	1827	1767	60
8	PREDELAVA BARVASTIH KOVIN	10	7	-	3	-	3311	3311	-
9	PROIZVODNJA NEKOV. RUDNIN	17	9	3	2	3	1069	1039	30
10	PREDELAVA NEKOV. RUDNIN	35	25	5	5	-	8082	8022	60
11	PREDELAVA KOVIN	212	135	31	21	25	40701	40318	383
12	STROJEGRADNJA	127	81	19	21	6	26392	26288	104
13	PROIZV. PROMETNIH SREDSTEV	74	49	1	18	6	22962	22921	41
14	LADJEDELNIŠTVO	2	1	1	-	-	517	517	-
15	PROIZV. ELEKTR. STROJ., APAR.	173	104	19	30	20	49734	49565	169
16	PROIZV. BAZ. KEM. IZDELKOV	38	19	8	7	4	4707	4701	6
17	PREDELAVA KEM. IZDELKOV	123	72	12	19	20	17091	16950	141
18	PROIZVODNJA KAMNA IN PESKA	41	2	6	-	33	1135	1010	125
19	PROIZV. GRADB. MAT.	89	41	14	6	28	8690	8573	117
20	PROIZV. ZAG. LESA IN PLOŠČ	81	53	2	6	20	7980	7778	202
21	PROIZV. KONČ. LES. IZD.	160	103	16	26	15	28878	28162	716
22	PROIZV. IN PREDEL. PAPIRJA	39	29	3	7	-	9443	9379	64
23	PROIZV. PREJE IN TKANIN	65	38	8	17	2	20487	20297	190
24	PROIZV. KONČ. TEKST. IZD.	168	101	27	21	19	34508	34307	201
25	PROIZV. USNJA IN KRZNA	14	9	-	4	1	4119	4119	-
26	PROIZV. OBUŠE IN GALANT.	50	28	7	8	7	11513	11387	126
27	PREDELAVA KAVČUKA	16	9	3	4	-	4591	4591	-
28	PROIZV. ŽIVIL. PROIZVODOV	205	82	15	17	91	18634	16779	1855
29	PROIZVODNJA PIJAC	41	20	2	10	9	5027	4282	745
30	PROIZVODNJA KRMIL	13	11	-	-	2	602	585	17
31	PROIZV. IN PRED. TOBAKA	2	1	-	1	-	714	714	-
32	GRAFIČNA DEJAVNOST	49	21	12	6	10	6523	6448	75
33	PROIZV. RAZNOVRSTNIH IZD.	19	10	4	4	1	3521	3490	31

4. RAZVRSTITEV DELAVCEV V TEMELJNIH ORGANIZACIJAH ZDRUŽENEGA DELA PO VELIKOSTNIH SKUPINAH PO PANOGAH DEJAVNOSTI  
 31.12.1983

ZAP* ŠT.*	* SKUPAJ*DO	* 100	* 101-250*	* 251-500*	* 501-1000*	* 1001-2000*	* NAD 2000*
1 INDUSTRIJA IN RUDARSTVO	263108	21396	74444	91123	58198	15407	2540
2 ELEKTROGOSPODARSTVO	5417	1789	2382	1246	-	-	-
3 PRIDOBIVANJE PREMOGA	6952	99	902	2664	3287	-	-
4 PROIZV. NAFTNIH DERIVATOV	221	-	221	-	-	-	-
5 CRNA METALURGIJA	6044	141	2112	2014	1777	-	-
6 PRIDOB. RUD BARV. KOVIN	457	-	101	356	-	-	-
7 PROIZV. BARYASTIH KOVIN	1249	-	118	1131	-	-	-
8 PREDELAVA BARYASTIH KOVIN	2074	14	458	1602	-	-	-
9 PROIZVODNJA NEKOV. RUDNIN	832	307	525	-	-	-	-
10 PREDELAVA NEKOV. RUDNIN	5709	337	1794	2504	1074	-	-
11 PREDELAVA KOVIN	29325	2312	10575	10535	4491	1412	-
12 STROJEGRADNJA	18865	1290	5372	8017	2602	1584	-
13 PROIZV. PROMETNIH SREDSTEV	17967	620	2122	5212	6469	1004	2540
14 LADJEDELNIŠTVO	119	-	119	-	-	-	-
15 PROIZV. ELEKTR. STROJ., APAR.	35956	879	4857	13985	13837	2398	-
16 PROIZV. BAZ. KEM. IZDELKOV	2407	467	1369	571	-	-	-
17 PREDELAVA KEM. IZDELKOV	11467	1733	5192	3707	835	-	-
18 PROIZVODNJA KAMNA IN PESKA	166	44	122	-	-	-	-
19 PROIZV. GRADB. MAT.	5095	1154	2489	1452	-	-	-
20 PROIZV. ŽAG. LESA IN PLOŠČ	6737	1297	3943	1497	-	-	-
21 PROIZV. KONC. LES. IZD.	21108	1996	8149	9014	1949	-	-
22 PROIZV. IN PREDEL. PAPIRJA	7990	333	2329	1905	3423	-	-
23 PROIZV. PREJE IN TKANIN	13955	361	1789	5981	5824	-	-
24 PROIZV. KONC. TEKST. IZD.	25527	1580	7842	8381	4193	3531	-
25 PROIZV. USNJA IN KRZNA	3548	116	234	1483	690	1025	-
26 PROIZV. OBUŠE IN GALANT.	8436	419	1795	1580	2403	2239	-
27 PREDELAVA KAVČUKA	3372	144	241	754	1038	1195	-
28 PROIZV. ŽIVIL. PROIZVODOV	11747	2191	4433	3374	1749	-	-
29 PROIZVODNJA PIJAC	2691	635	893	539	624	-	-
30 PROIZVODNJA KRMI	543	543	-	-	-	-	-
31 PROIZV. IN PRED. TOBAKA	593	-	-	-	593	-	-
32 GRAFIČNA DEJAVNOST	4212	415	1668	789	1340	-	-
33 PROIZ. RAZNOVRSTNIH IZD.	2327	180	298	830	-	1019	-



5. RAZVRSTITEV DELAVCEV V DELOVNIH ORGANIZACIJAH BREZ TOZDOV PO VELIKOSTNIH SKUPINAH PO PANOGAH DEJAVNOSTI  
31.12.1983

ZAP. ST.*	* SKUPAJ*	*DD	100	*101-250*	*251-500*	*501-1000*	*1001-2000*	*NAD 2000*
1	INDUSTRIJA IN RUDARSTVO	47099	3858	15305	16532	10395	1009	-
2	ELEKTROGOSPODARSTVO	1039	-	177	333	529	-	-
3	PRIDOBIVANJE PREMOGA	1102	-	206	896	-	-	-
4	PROIZV.NAFTNIH DERIVATOV	119	-	119	-	-	-	-
5	PRIDOB. RUD BARV. KOVIN	275	-	-	275	-	-	-
6	PROIZV. BARVASTIH KOVIN	184	-	184	-	-	-	-
7	PROIZVODNJA NEKOV. RUDNIN	99	99	-	-	-	-	-
8	PREDELAVA NEKOV. RUDNIN	1422	21	339	360	702	-	-
9	PREDELAVA KOVIN	6871	554	2102	2970	1245	-	-
10	STROJEGRADNJA	4703	204	1360	2378	761	-	-
11	PROIZV. PROMETNIH SREDSTEV	291	-	-	291	-	-	-
12	LADJEDELNIŠTVO	398	-	-	398	-	-	-
13	PROIZV.ELEKTR.STROJ.,APAR.	6078	207	467	2218	3186	-	-
14	PROIZV. BAZ. KEM. IZDELKOV	1516	85	728	-	703	-	-
15	PREDELAVA KEM. IZDELKOV	1512	180	1027	305	-	-	-
16	PROIZVODNJA KANNA IN PESKA	455	176	279	-	-	-	-
17	PROIZV. GRADB. MAT.	1950	387	1291	272	-	-	-
18	PROIZV. ZAG. LESA IN PLOŠC	153	153	-	-	-	-	-
19	PROIZV. KONC. LES. IZD.	3414	225	1103	1577	509	-	-
20	PROIZV. IN PREDEL. PAPIRJA	325	5	320	-	-	-	-
21	PROIZV. PREJE IN TKANIN	3099	-	393	648	1049	1009	-
22	PROIZV. KONC. TEKST. IZD.	5430	494	2390	1405	1141	-	-
23	PROIZV. OBUVJE IN GALANT.	1187	172	346	669	-	-	-
24	PREDELAVA KAVČUKA	161	161	-	-	-	-	-
25	PROIZV. ZIVIL. PROIZVODOV	2696	305	761	1060	570	-	-
26	PROIZVODNJA PIJAC	649	-	172	477	-	-	-
27	GRAFIČNA DEJAVNOST	1387	342	1045	-	-	-	-
28	PROIZ. RAZNOVRSTNIH IZD.	584	88	496	-	-	-	-



## 6. RAZVRSTITEV DELAVCEV V DELOVNIH SKUPNOSTIH PO VELIKOSTNIH SKUPINAH PO PANOGAH DEJAVNOSTI 31.12.1983

ZAP* ST.*	* SKUPAJ*DD	* 100	* 101-250	* 251-500	* 501-1000	* 1001-2000	* NAD 2000*
1 INDUSTRIJA IN RUDARSTVO	48788	8165	17615	16341	6667	-	-
2 ELEKTROGOSPODARSTVO	1058	621	437	-	-	-	-
3 PRIDOBIVANJE PREMOMA	1631	506	814	311	-	-	-
4 PROIZV. NAFTNIH DERIVATOV	232	-	232	-	-	-	-
5 CRNA METALURGIJA	2591	650	437	1504	-	-	-
6 PROIZV. BARVASTIH KOVIN	377	15	-	362	-	-	-
7 PREDELAVA BARVASTIH KOVIN	1237	-	-	679	558	-	-
8 PROIZVODNJA NEKOV. RUDNIN	70	70	-	-	-	-	-
9 PREDELAVA NEKOV. RUDNIN	951	-	651	300	-	-	-
10 PREDELAVA KOVIN	3547	343	1610	1040	554	-	-
11 STROJEGRADNJA	2644	732	944	968	-	-	-
12 PROIZV. PROMETNIH SREDSTEV	4468	202	1286	1855	1125	-	-
13 PROIZV. ELEKTR. STROJ., APAR.	6632	325	2549	2015	1743	-	-
14 PROIZV. BAZ. KEM. IZDELKOV	695	193	502	-	-	-	-
15 PREDELAVA KEM. IZDELKOV	3555	318	1196	1534	507	-	-
16 PROIZV. GRADB. MAT.	810	355	-	455	-	-	-
17 PROIZV. ZAG. LESA IN PLOŠC	617	120	497	-	-	-	-
18 PROIZV. KONC. LES. IZD.	3609	842	1138	749	880	-	-
19 PROIZV. IN PREDEL. PAPIRJA	1128	57	1071	-	-	-	-
20 PROIZV. PREJE IN TKANIN	3356	184	1200	1972	-	-	-
21 PROIZV. KONC. TEKST. IZD.	2191	907	1013	271	-	-	-
22 PROIZV. USNJA IN KRZNA	550	100	450	-	-	-	-
23 PROIZV. OBUTVE IN GALANT.	1422	184	148	1090	-	-	-
24 PREDELAVA KAVČUKA	1058	11	249	-	798	-	-
25 PROIZV. ZIVIL. PROIZVODOV	1869	565	802	-	502	-	-
26 PROIZVODNJA PIJAC	1124	386	115	623	-	-	-
27 PROIZV. IN PRED. TOBAKA	121	-	121	-	-	-	-
28 GRAFIČNA DEJAVNOST	639	323	-	316	-	-	-
29 PROIZ. RAZNOVRSTNIH IZD.	606	156	153	297	-	-	-

7. RAZVRSTITEV DELAVCEV V DRUGIH ORGANIZACIJAH-POSLOVNIH ENOTAH PO VELIKOSTNIH SKUPINAH PO PANOGAH DEJAVNOSTI  
31.12.1983

ZAP* ST.**	* SKUPAJ*	*DO 100	*101-250	*251-500	*501-1000	*1001-2000	*NAD 2000*
1 INDUSTRIJA IN RUDARSTVO	12876	8851	3265	760	-	-	-
2 ELEKTROGOSPODARSTVO	1894	1118	277	499	-	-	-
3 PRIDOBIVANJE PREMOMA	72	72	-	-	-	-	-
4 ČRNA METALURGIJA	9	9	-	-	-	-	-
5 PROIZV. BARVASTIH KOVIN	17	17	-	-	-	-	-
6 PROIZVODNJA NEKOV. RUDNIN	68	68	-	-	-	-	-
7 PREDELAVA KOVIN	958	629	329	-	-	-	-
8 STROJEGRADNJA	180	180	-	-	-	-	-
9 PROIZV. PROMETNIH SREDSTEV	236	236	-	-	-	-	-
10 PROIZV. ELEKTR. STROJ., APAR.	1068	671	397	-	-	-	-
11 PROIZV. BAZ. KEM. IZDELKOV	89	89	-	-	-	-	-
12 PREDELAVA KEM. IZDELKOV	557	425	132	-	-	-	-
13 PROIZVODNJA KAMNA IN PESKA	514	514	-	-	-	-	-
14 PROIZV. GRADB. MAT.	835	574	261	-	-	-	-
15 PROIZV. ŽAG. LESA IN PLOŠČ	473	358	115	-	-	-	-
16 PROIZV. KONC. LES. IZD.	747	514	233	-	-	-	-
17 PROIZV. PREJE IN TKANIN	77	77	-	-	-	-	-
18 PROIZV. KONC. TEKST. IZD.	1360	772	588	-	-	-	-
19 PROIZV. USNJA IN KRZNA	21	21	-	-	-	-	-
20 PROIZV. OBUTVE IN GALANT.	468	320	148	-	-	-	-
21 PROIZV. ŽIVIL. PROIZVODOV	2322	1785	537	-	-	-	-
22 PROIZVODNJA PIJAC	563	166	136	261	-	-	-
23 PROIZVODNJA KRMIL	59	59	-	-	-	-	-
24 GRAFIČNA DEJAVNOST	285	173	112	-	-	-	-
25 PROIZ. RAZNOVRSTNIH IZD.	4	4	-	-	-	-	-



8. RAZVRSTITEV DELAVCEV V TEMELJNIH ORGANIZACIJAH ZDRUŽENEGA DELA, DELOVNIH ORGANIZACIJAH BREZ TOZDOV, DELOVNIH SKUPNOSTIH IN DRUGIH ORGANIZACIJAH-POSLOVNIH ENOTAH PO VELIKOSTNIH SKUPINAH PO PANOGAH DEJAVNOSTI 31.12.1983

ZAP* ST.*	* SKUPAJ*	*DO 100	*101-250	*251-500	*501-1000	*1001-2000	*NAD 2000*	
1	INDUSTRIJA IN RUDARSTVO	371871	42270	110629	124756	75260	16416	2540
2	ELEKTROGOSPODARSTVO	9408	3528	3273	2078	529	-	-
3	PRIDOBIVANJE PREMOGA	9757	677	1922	3871	3287	-	-
4	PROIZV.NAFTNIH DERIVATOV	572	-	572	-	-	-	-
5	CRNA METALURGIJA	8644	800	2549	3518	1777	-	-
6	PRIDOB. RUD BARV. KOVIN	732	-	101	631	-	-	-
7	PROIZV. BARVASTIH KOVIN	1827	32	302	1493	-	-	-
8	PREDELAVA BARVASTIH KOVIN	3311	14	458	2281	558	-	-
9	PROIZVODNJA NEKOV. RUDNIN	1069	544	525	-	-	-	-
10	PREDELAVA NEKOV. RUDNIN	8082	358	2784	3164	1776	-	-
11	PREDELAVA KOVIN	40701	3838	14616	14545	6290	1412	-
12	STROJEGRADNJA	26392	2406	7676	11363	3363	1584	-
13	PROIZV. PROMETNIH SREDSTEV	22962	1058	3408	7358	7594	1004	2540
14	LADJEDELNIŠTVO	517	-	119	398	-	-	-
15	PROIZV.ELEKTR.STROJ.,APAR.	49734	2082	8270	18218	18766	2398	-
16	PROIZV. BAZ. KEM. IZDELKOV	4707	834	2599	571	703	-	-
17	PREDELAVA KEM. IZDELKOV	17091	2656	7547	5546	1342	-	-
18	PROIZVODNJA KAMNA IN PESKA	1135	734	401	-	-	-	-
19	PROIZV. GRADB. MAT.	8690	2470	4041	2179	-	-	-
20	PROIZV. ŽAG. LESA IN PLOŠČ	7980	1928	4555	1497	-	-	-
21	PROIZV. KONC. LES. IZD.	28878	3577	10623	11340	3338	-	-
22	PROIZV. IN PREDEL. PAPIRJA	9443	395	3720	1905	3423	-	-
23	PROIZV. PREJE IN TKANIN	20487	622	3382	8601	6873	1009	-
24	PROIZV. KONC. TEKST. IZD.	34508	3753	11833	10057	5334	3531	-
25	PROIZV. USNJA IN KRZNA	4119	237	684	1483	690	1025	-
26	PROIZV. DBUTVE IN GALANT.	11513	1095	2437	3339	2403	2239	-
27	PREDELAVA KAVČUKA	4591	316	490	754	1836	1195	-
28	PROIZV. ŽIVIL. PROIZVODOV	18634	4846	6533	4434	2821	-	-
29	PROIZVODNJA PIJAC	5027	1187	1316	1900	624	-	-
30	PROIZVODNJA KRMIL	602	602	-	-	-	-	-
31	PROIZV. IN PRED. TOBAKA	714	-	121	-	593	-	-
32	GRAFIČNA DEJAVNOST	6523	1253	2825	1105	1340	-	-
33	PROIZ. RAZNOVRSTNIH IZD.	3521	428	947	1127	-	1019	-

9. TEMELJNE ORGANIZACIJE ZDRUŽENEGA DELA, DELOVNE ORGANIZACIJE BREZ TOZDOV, DELOVNE SKUPNOSTI IN ENOTE V SESTAVI  
NEINDUSTRIJSKIH ORGANIZACIJ PO ŠTEVILU DELAVCEV IN PANOGAH DEJAVNOSTI 31.12.1983

ZAP. ŠT.*	* * SKUPAJ*DO	* 100	* *101-250*	* *251-500*	* *501-1000*	* *1001-2000*	* *NAD 2000*	
1	INDUSTRIJA IN RUDARSTVO	2112	954	670	356	117	14	1
2	ELEKTROGOSPODARSTVO	158	128	23	6	1	-	-
3	PRIDOBIVANJE PREMOGA	36	10	11	10	5	-	-
4	PROIZV.NAFTHNIH DERIVATOV	3	-	3	-	-	-	-
5	ČRNA METALURGIJA	41	13	15	10	3	-	-
6	PRIDOB. RUD BARV. KOVIN	3	-	1	2	-	-	-
7	PROIZV. BARVASTIH KOVIN	8	2	2	4	-	-	-
8	PREDELAVA BARVASTIH KOVIN	10	1	2	6	1	-	-
9	PROIZVODNJA NEKOV. RUDNIN	17	13	4	-	-	-	-
10	PREDELAVA NEKOV. RUDNIN	35	7	16	9	3	-	-
11	PREDELAVA KOVIN	212	73	87	41	10	1	-
12	STROJEGRADNJA	127	40	47	34	5	1	-
13	PROIZV. PROMETNIH SREDSTEV	74	17	20	22	13	1	1
14	LADJEDELNISTVO	2	-	1	1	-	-	-
15	PROIZV.ELEKTR.STROJ.,APAR.	173	42	51	50	28	2	-
16	PROIZV. BAZ. KEM. IZDELKOV	38	19	16	2	1	-	-
17	PREDELAVA KEM. IZDELKOV	123	59	47	15	2	-	-
18	PROIZVODNJA KAMNA IN PESKA	41	38	3	-	-	-	-
19	PROIZV. GRADB. MAT.	89	57	25	7	-	-	-
20	PROIZV. ŽAG. LESA IN PLOŠČ	81	48	28	5	-	-	-
21	PROIZV. KONČ. LES. IZD.	160	60	63	32	5	-	-
22	PROIZV. IN PREDEL. PAPIRJA	39	7	21	6	5	-	-
23	PROIZV. PREJE IN TKANIN	65	9	20	24	11	1	-
24	PROIZV. KONČ. TEKST. IZD.	168	59	69	29	8	3	-
25	PROIZV. USNJA IN KRZNA	14	4	4	4	1	1	-
26	PROIZV. OBUTVE IN GALANT.	50	21	14	10	3	2	-
27	PREDELAVA KAVČUKA	16	6	4	2	3	1	-
28	PROIZV. ZIVIL. PROIZVODOV	205	146	41	13	5	-	-
29	PROIZVODNJA PIJAC	41	25	9	6	1	-	-
30	PROIZVODNJA KRMIL	13	13	-	-	-	-	-
31	PROIZV. IN PRED. TOBAKA	2	-	1	-	1	-	-
32	GRAFICNA DEJAVNOST	49	28	16	3	2	-	-
33	PROIZ. RAZNOVRSTNIH IZD.	19	9	6	3	-	1	-



## 10. ŠTEVILO DELAVCEV V INDUSTRIJSKIH DEJAVNOSTIH PO MESCIH, PANOGAH IN SKUPINAH DEJAVNOSTI 1983

ZAP* ŠT.**		* MESEČNO * POPREČJE *	* I *	* II *	* III *	* IV *
1	INDUSTRIJA IN RUDARSTVO	361192	358285	357094	359621	358699
2	ELEKTROGOSPODARSTVO	9228	9187	9201	9232	9216
3	ELEKTROGOSPODARSTVO	9228	9187	9201	9232	9216
4	PRIDOBIVANJE PREMOMA	9512	9362	9412	9443	9388
5	PRIDOBIVANJE PREMOMA	9512	9362	9412	9448	9388
6	PROIZV.NAFTNIH DERIVATOV	569	575	575	573	562
7	PROIZV.NAFTNIH DERIVATOV	569	575	575	573	562
8	ČRNA METALURGIJA	8599	8572	8610	8702	8555
9	PROIZV. ZELEZA IN JEKLA	7680	7684	7713	7796	7640
10	PROIZV. FEROLEGUR	919	888	897	906	915
11	PRIDOB. RUD BARV. KOVIN	724	726	729	719	705
12	PRIDOB. SVIN. CINK. RUDE	464	487	479	469	453
13	PRIDOB.RUD. DR.BARV.KOV.	260	239	250	250	252
14	PROIZV. BARVASTIH KOVIN	1761	1680	1686	1740	1756
15	PROIZV. SVINCA	258	235	236	234	247
16	PROIZV. GLINICE IN ALUM.	1359	1345	1350	1359	1360
17	PROIZV. DRUGIH BARV. KOVIN	144	100	100	147	149
18	PREDELAVA BARVASTIH KOVIN	3260	3241	3256	3256	3243
19	PREDEL. ALUMINIJA	1517	1508	1511	1519	1506
20	PRED.BAKRA IN DR.BARV.KOVIN	1742	1733	1745	1737	1737
21	PROIZVODNJA NEKOV. RUDNIN	1024	1007	1018	1013	1020
22	PROIZV. NEKOV. RUDNIN	923	910	922	917	921
23	PROIZV. SOLI	101	97	96	96	99
24	PREDELAVA NEKOV. RUDNIN	7890	7808	7802	7813	7834
25	PROIZV. STEKLA	3304	3274	3268	3269	3276
26	PROIZV. NEZGORLJIVEGA MAT.	443	415	417	427	438
27	PROIZV. PORC. IN KERAM.	1884	1884	1880	1886	1880
28	PREDEL. DR. NEKOVIN. RUD.	2258	2235	2237	2231	2240
29	PREDELAVA KOVIN	39962	40085	39941	40035	39748
30	PROIZV. KOV. REPRMAT.	28569	28568	28532	28655	28374
31	PROIZV. KONSTRUKCIJ	6158	6246	6148	6129	6128
32	PROIZV. DRUGIH KOV. IZD.	5235	5271	5261	5251	5246
33	STROJEGRADNJA	25578	25065	25094	25153	25211
34	PROIZV. STROJEV IN NAPRAV	20247	19781	19803	19864	19951
35	PROIZV. KMET. STROJEV	3585	3562	3571	3571	3545
36	PROIZV. POKLICNE OPREME	1746	1722	1720	1718	1715
37	PROIZV. PROMETNIH SREDSTEV	22512	22329	22303	22450	22383
38	PROIZV. IN POPR. TIR. VOZ.	3200	3206	3204	3219	3181
39	PROIZV. CESTNIH VOZIL	18941	18752	18728	18850	18831
40	PROIZV. DRUG. PROM. SRED.	371	371	371	381	371
41	LADJEDELNIŠTVO	493	491	489	491	490
42	LADJEDELNIŠTVO	493	491	489	491	490
43	PROIZV. ELEKTR. STROJ., APAR.	48531	47978	48088	48307	48275
44	PROIZV. ELEKTR. STROJEV	8549	8380	8438	8490	8481
45	PROIZV. ELEKTRON. APAR.	20328	19957	20030	20161	20171
46	PROIZV. KABLOV	139	144	143	147	145
47	PROIZV. GOSPOD. APARATOV	9642	9660	9653	9652	9637
48	PROIZV. DR. EL. IZDELKOV	9873	9837	9824	9857	9841
49	PROIZV. BAZ. KEM. IZDELKOV	4703	4668	4698	4723	4720
50	PROIZV. KEMIKALIJ	2732	2702	2695	2697	2707
51	PROIZV. KEMIKAL. ZA KMET.	356	359	358	360	358
52	PROIZV. VLAKEN IN MAS	1616	1607	1645	1666	1655
53	PREDELAVA KEM. IZDELKOV	16735	16760	16653	16673	16672
54	PROIZV. ZDRAVIL	2717	2635	2711	2728	2726
55	PROIZV. MIL IN KOZMETIKE	2053	2014	2012	2006	2050
56	PROIZV. BARV IN LAKOV	1950	1900	1920	1937	1930
57	PREDEL. PLASTIČNIH MAS	7032	7226	7037	7021	6993
58	PROIZV. DRUGIH KEM. IZD.	2982	2985	2973	2985	2973
59	PROIZVODNJA KAMNA IN PESKA	1029	1044	1048	1046	1036
60	PROIZVODNJA KAMNA IN PESKA	1029	1044	1048	1046	1036
61	PROIZV. GRADB. MAT.	8541	8492	8485	8488	8426
62	PROIZV. APNA IN SADRE	445	454	450	448	457
63	PROIZV. CEMENTA	534	536	537	538	532
64	PROIZV. OPEKE	2143	2112	2111	2101	2081
65	PROIZV. GRADB. PREDIZDEL.	5420	5390	5387	5401	5356
66	PROIZV. ŽAG. LESA IN PLOŠČ	7730	7642	7667	7720	7705
67	PROIZV. ŽAG. LESA IN PLOŠČ	7730	7642	7667	7720	7705
68	PROIZV. KONC. LES. IZD.	27780	27710	27700	27764	27641
69	PROIZV. POHISTVA	18690	18641	18648	18689	18610
70	PROIZV. DRUG. KONC. IZD.	9090	9069	9052	9075	9031
71	PROIZV. IN PREDEL. PAPIRJA	9284	9179	9211	9211	9199
72	PROIZV. CEL. IN PAPIRJA	5427	5333	5359	5369	5372
73	PREDEL. PAPIRJA	3857	3846	3852	3842	3827
74	PROIZV. PREJE IN TKANIN	20105	20110	20156	20022	20088
75	PROIZV. VLAKEN IN PREJ	5561	5509	5547	5568	5542
76	PROIZV. TKANIN	14544	14601	14609	14454	14546
77	PROIZV. KONC. TEKST. IZD.	33619	33423	32052	33611	33282
78	PROIZV. TRIKOTAJ. IZD.	9548	9432	9446	9538	9240
79	PROIZV. KONFEKCIJE	21555	21455	20341	21528	21516



## 10. ŠTEVILO DELAVCEV V INDUSTRIJSKIH DEJAVNOSTIH PO MESCIH, PANOGAH IN SKUPINAH DEJAVNOSTI 1983 (nadaljevanje)

V	VI	VII	VIII	IX	X	XI	XII	*KOE*	*ZAP*
*	*	*	*	*	*	*	*	*VAR.*	*ST.*
358646	359967	359730	361481	364223	364885	365468	366201	1.0	1
9219	9215	9196	9219	9250	9252	9272	9279	-	2
9219	9215	9196	9219	9250	9252	9272	9279	-	2
9379	9507	9564	9544	9608	9608	9644	9674	1.0	4
9379	9507	9564	9544	9608	9608	9644	9674	1.0	5
568	565	566	568	569	568	571	572	1.0	6
568	565	566	568	569	568	571	572	1.0	7
8574	8579	8542	8600	8617	8589	8600	8644	-	8
7659	7653	7620	7675	7692	7659	7663	7708	1.0	9
915	926	922	925	925	930	937	936	2.0	10
705	714	723	732	738	739	729	732	2.0	11
450	456	457	467	471	466	454	457	2.0	12
255	258	266	265	267	273	275	275	4.0	13
1764	1853	1762	1779	1796	1778	1776	1767	2.0	14
251	351	252	256	261	262	262	251	11.0	15
1364	1353	1354	1363	1372	1364	1365	1364	1.0	16
149	149	156	160	163	152	149	152	14.0	17
3233	3233	3236	3258	3277	3281	3289	3311	1.0	18
1501	1503	1510	1515	1515	1523	1539	1557	1.0	19
1732	1730	1726	1743	1762	1758	1750	1754	1.0	20
1021	1026	1014	1019	1025	1042	1038	1039	1.0	21
920	922	910	916	924	940	937	927	1.0	22
101	104	104	103	101	102	101	102	3.0	23
7843	7874	7838	7869	7967	7981	8024	8022	1.0	24
3284	3289	3265	3287	3353	3358	3369	3358	1.0	25
442	452	439	445	454	463	464	463	4.0	26
1881	1880	1879	1860	1882	1880	1906	1908	1.0	27
2236	2253	2255	2277	2278	2280	2285	2293	1.0	28
39554	39680	39718	39858	39955	40279	40373	40318	1.0	29
28263	28353	28371	28489	28509	28853	28914	28947	1.0	30
6076	6094	6123	6146	6227	6207	6237	6138	1.0	31
5215	5233	5224	5223	5219	5219	5222	5233	-	32
25251	25382	25429	25761	26166	26086	26048	26288	2.0	33
19966	20052	20115	20348	20729	20798	20749	20811	2.0	34
3565	3589	3580	3663	3654	3510	3517	3694	2.0	35
1720	1741	1734	1750	1783	1778	1782	1783	2.0	36
22251	22364	22277	22469	22725	22772	22894	22921	1.0	37
3157	3166	3151	3168	3238	3238	3244	3228	1.0	38
18720	18825	18753	18935	19118	19166	19286	19324	1.0	39
374	373	373	366	369	368	364	369	1.0	40
481	477	480	482	505	502	514	517	3.0	41
481	477	480	482	505	502	514	517	3.0	42
48149	48317	47927	48369	48965	49162	49266	49565	1.0	43
8446	8486	8472	8532	8675	8695	8724	8769	1.0	44
20104	20219	19879	20337	20638	20752	20791	20900	2.0	45
144	142	140	139	137	131	131	123	5.0	46
9622	9616	9630	9517	9618	9665	9690	9740	1.0	47
9833	9854	9806	9844	9897	9919	9930	10033	1.0	48
4728	4723	4693	4685	4700	4705	4696	4701	-	49
2717	2730	2729	2735	2760	2768	2768	2774	1.0	50
358	356	354	355	353	352	354	353	1.0	51
1653	1637	1610	1595	1587	1585	1574	1574	2.0	52
16560	16655	16684	16655	16804	16851	16893	16950	1.0	53
2700	2756	2761	2693	2722	2713	2730	2733	1.0	54
2000	2043	2062	2063	2083	2092	2104	2109	2.0	55
1931	1931	1945	1957	1993	1992	1967	1993	2.0	56
6973	6970	6955	6974	7025	7064	7077	7069	1.0	57
2956	2955	2961	2968	2981	2990	3015	3046	1.0	58
1025	1026	1021	1022	1029	1024	1018	1010	1.0	59
1025	1026	1021	1022	1029	1024	1018	1010	1.0	60
8446	8474	8560	8606	8664	8645	8628	8573	1.0	61
359	454	452	461	454	452	450	447	6.0	62
533	536	530	533	540	531	527	529	1.0	63
2212	2137	2134	2152	2166	2166	2176	2165	2.0	64
5342	5347	5444	5460	5504	5496	5475	5432	1.0	65
7699	7716	7739	7754	7784	7790	7768	7778	1.0	66
7699	7716	7739	7754	7784	7790	7768	7778	1.0	67
27501	27575	27614	27668	27838	28056	28135	28162	1.0	68
18524	18561	18578	18627	18718	18853	18909	18923	1.0	69
8977	9014	9036	9041	9120	9203	9226	9239	1.0	70
9208	9255	9297	9330	9358	9375	9409	9379	1.0	71
5383	5412	5436	5459	5489	5500	5510	5502	1.0	72
3825	3843	3861	3871	3869	3875	3899	3877	1.0	73
20078	20101	20054	19900	20161	20004	20289	20297	1.0	74
5530	5558	5560	5536	5572	5599	5601	5609	1.0	75
14548	14543	14494	14364	14589	14405	14688	14688	1.0	76
33471	33516	33488	33758	34060	34235	34228	34307	2.0	77
9483	9537	9573	9631	9677	9735	9649	9631	1.0	78
21464	21453	21402	21602	21835	21940	22018	22102	2.0	79



## 10. ŠTEVILO DELAVCEV V INDUSTRIJSKIH DEJAVNOSTIH PO MESCIIH, PANOGAH IN SKUPINAH DEJAVNOSTI 1983 (nadaljevanje)

ZAP* ST.*	* MESEČNO * POPREČJE *	* I *	* II *	* III *	* IV *	
80	PROIZV. DRUG. TEKST. IZD.	2517	2536	2265	2545	2526
81	PROIZV. USNJA IN KRZNA	4056	4046	4051	4052	4018
82	PROIZV. USNJA IN KRZNA	4056	4046	4051	4052	4018
83	PROIZV. OBUVJE IN GALANT.	11096	10765	10752	10970	10975
84	PROIZV. OBUVJE	8835	8684	8683	8707	8712
85	PROIZV. GALANT.	1382	1378	1369	1365	1371
86	PROIZV. USNJ. KONFEK.	879	703	700	898	892
87	PREDELAVA KAVČUKA	4610	4562	4563	4566	4596
88	PREDELAVA KAVČUKA	4610	4562	4563	4566	4596
89	PROIZV. ZIVIL. PROIZVODOV	16856	16515	16552	16491	16650
90	MLETJE ZITA	997	906	905	906	904
91	PROIZV. KRUHA IN TESTENIN	2712	2715	2708	2705	2706
92	PREDEL. SADJA IN ZELENJAVE	3527	3430	3481	3509	3463
93	PREDEL. MESA IN RIB	5477	5354	5358	5452	5467
94	PREDEL. MLEKA	1821	1800	1796	1792	1801
95	PROIZV. SLADKORJA	351	339	337	337	332
96	PROIZV. KANDIT. IZD.	799	794	792	791	797
97	PROIZV. RAST. OLJ	390	398	394	388	386
98	PROIZV. DR. ZIVIL. IZD.	782	779	781	611	794
99	PROIZVODNJA PIJAC	4264	4183	4214	4261	4229
100	PROIZV. ALKOHOL. PIJAC	2669	2727	2700	2714	2635
101	PROIZV. BREZALK. PIJAC	1595	1456	1514	1547	1594
102	PROIZVODNJA KRMIL	582	588	586	591	594
103	PROIZVODNJA KRMIL	582	588	586	591	594
104	PROIZV. IN PRED. TOBAKA	709	718	710	699	703
105	PREDELAVA TOBAKA	709	718	710	699	703
106	GRAFICNA DEJAVNOST	6407	6361	6389	6402	6365
107	GRAFICNA DEJAVNOST	6407	6361	6389	6402	6365
108	PROIZ. RAZNOVRSTNIH IZD.	3444	3413	3403	3395	3414
109	PROIZ. RAZNOVRSTNIH IZD.	3444	3413	3403	3395	3414



## 10. ŠTEVILO DELAVCEV V INDUSTRIJSKIH DEJAVNOSTIH PO MESCIH, PANOGAH IN SKUPINAH DEJAVNOSTI 1983 (nadaljevanje)

V	* *	VI	* *	VII	* *	VIII	* *	IX	* *	X	* *	XI	* *	XII	* *	*KDEF*	*ZAP*
																*VAR.*	*ST.*
2524		2526		2513		2525		2548		2560		2561		2574		3.0	80
4016		4020		4009		4061		4070		4098		4113		4119		1.0	81
4016		4020		4009		4061		4070		4098		4113		4119		1.0	82
11067		11097		11132		11158		11268		11266		11314		11387		2.0	83
8792		8817		8846		8875		8954		8937		8972		9041		1.0	84
1373		1373		1379		1376		1393		1399		1405		1403		1.0	85
902		907		907		907		921		930		937		943		9.0	86
4610		4647		4645		4627		4662		4683		4572		4591		1.0	87
4610		4647		4645		4627		4662		4683		4572		4591		1.0	88
16833		16898		17084		17187		17198		17104		16976		16779		1.0	89
1042		1036		1039		1042		1046		1048		1047		1046		7.0	90
2714		2722		2710		2714		2717		2713		2717		2707		-	91
3470		3476		3699		3692		3631		3545		3479		3443		3.0	92
5476		5511		5492		5602		5566		5530		5529		5382		1.0	93
1818		1835		1834		1832		1832		1833		1839		1839		1.0	94
332		332		332		330		418		433		344		344		10.0	95
800		802		797		799		798		802		807		808		1.0	96
384		384		377		378		391		396		398		400		2.0	97
797		800		804		798		799		804		806		810		7.0	98
4331		4333		4306		4291		4296		4243		4198		4282		1.0	99
2651		2648		2643		2640		2650		2661		2628		2727		1.0	100
1680		1685		1663		1651		1646		1582		1570		1555		4.0	101
581		576		576		572		578		578		584		585		1.0	102
581		576		576		572		578		578		584		585		1.0	103
702		702		707		711		712		711		713		714		1.0	104
702		702		707		711		712		711		713		714		1.0	105
6369		6397		6390		6509		6414		6411		6427		6448		1.0	106
6369		6397		6390		6509		6414		6411		6427		6448		1.0	107
3429		3470		3459		3460		3464		3467		3469		3490		1.0	108
3429		3470		3459		3460		3464		3467		3469		3490		1.0	109



## 11. ŠTEVILO DELAVCEV V INDUSTRIJI PO MESCIH, PANOGAH IN SKUPINAH DEJAVNOSTI 1983

ZAP* ST.*	* MESECNO * POPREČJE	* I	* II	* III	* IV
1 INDUSTRIJA IN RUDARSTVO	367119	364429	364620	365905	364547
2 ELEKTROGOSPODARSTVO	9357	9320	9331	9363	9345
3 ELEKTROGOSPODARSTVO	9357	9320	9331	9363	9345
4 PRIDOBIVANJE PREMOGA	9594	9444	9494	9530	9470
5 PRIDOBIVANJE PREMOGA	9594	9444	9494	9530	9470
6 PROIZV. NAFTNIH DERIVATOV	569	575	575	573	562
7 PROIZV. NAFTNIH DERIVATOV	569	575	575	573	562
8 ČRNA METALURGIJA	8599	8572	8610	8702	8555
9 PROIZV. ŽELEZA IN JEKLA	7680	7684	7713	7796	7640
10 PROIZV. FEROLEGUR	919	888	897	906	915
11 PRIDOB. RUD. BARV. KOVIN	724	726	729	719	705
12 PRIDOB. SVIN. ČINK. RUDE	464	487	479	469	453
13 PRIDOB. RUD. DR. BARV. KOV.	260	239	250	250	252
14 PROIZV. BARVASTIH KOVIN	1832	1782	1787	1799	1814
15 PROIZV. SVINCA	258	235	236	234	247
16 PROIZV. GLINICE IN ALUM.	1391	1370	1376	1385	1386
17 PROIZV. DRUGIH BARV. KOVIN	184	177	175	180	181
18 PREDELAVA BARVASTIH KOVIN	3260	3241	3256	3256	3243
19 PREDEL. ALUMINIJA	1517	1508	1511	1519	1506
20 PREDEL. BAKRA IN DR. BARV. KOVIN	1742	1733	1745	1737	1737
21 PROIZVODNJA NEKOV. RUDNIN	1053	1037	1048	1043	1050
22 PROIZV. NEKOV. RUDNIN	923	910	922	917	921
23 PROIZV. SOLI	130	127	126	126	129
24 PREDELAVA NEKOV. RUDNIN	7952	7889	7882	7885	7903
25 PROIZV. STEKLA	3304	3274	3268	3269	3276
26 PROIZV. NEZGORLJIVEGA MAT.	443	415	417	427	438
27 PROIZV. PORC. IN KERAM.	1932	1949	1945	1941	1935
28 PREDEL. DR. NEKOVIN. RUD.	2273	2251	2252	2248	2254
29 PREDELAVA KOVIN	40294	40317	40172	40268	39976
30 PROIZV. KOV. REPROMAT.	28772	28666	28630	28753	28468
31 PROIZV. KONSTRUKCIJ	6255	6348	6248	6231	6230
32 PROIZV. DRUGIH KOV. IZD.	5267	5303	5294	5284	5278
33 STROJEGRADNJA	25736	25265	25294	25354	25328
34 PROIZV. STROJEV IN NAPRAV	20314	19911	19933	19995	19999
35 PROIZV. KMET. STROJEV	3651	3605	3614	3614	3588
36 PROIZV. POKLICNE OPREME	1772	1749	1747	1745	1741
37 PROIZV. PROMETNIH SREDSTEV	22552	22369	22344	22491	22424
38 PROIZV. IN POPR. TIR. VOZ.	3200	3206	3204	3219	3181
39 PROIZV. CESTNIH VOZIL	18981	18792	18769	18891	18872
40 PROIZV. DRUG. PROM. SRED.	371	371	371	381	371
41 LADJEDELNIŠTVO	493	491	489	491	490
42 LADJEDELNIŠTVO	493	491	489	491	490
43 PROIZV. ELEKTR. STROJ., APAR.	48690	48133	48243	48466	48433
44 PROIZV. ELEKTR. STROJEV	8583	8414	8472	8524	8515
45 PROIZV. ELEKTRON. APAR.	20371	20000	20073	20205	20214
46 PROIZV. KABLOV	139	144	143	147	145
47 PROIZV. GOSPOD. APARATOV	9655	9674	9667	9666	9651
48 PROIZV. DR. EL. IZDELKOV	9941	9901	9888	9924	9908
49 PROIZV. BAZ. KEM. IZDELKOV	4709	4674	4704	4729	4726
50 PROIZV. KEMIKALIJ	2732	2702	2695	2697	2707
51 PROIZV. KEMIKAL. ZA KMET.	356	359	358	360	358
52 PROIZV. VLAKEN IN MAS	1622	1613	1651	1672	1661
53 PREDELAVA KEM. IZDELKOV	16880	16909	16802	16826	16814
54 PROIZV. ZDRAVIL	2717	2635	2711	2728	2726
55 PROIZV. MIL IN KOZMETIKE	2114	2072	2070	2064	2108
56 PROIZV. BARV IN LAKOV	1950	1900	1920	1937	1930
57 PREDEL. PLASTIČNIH MAS	7110	7311	7122	7106	7071
58 PROIZV. DRUGIH KEM. IZD.	2988	2991	2979	2991	2979
59 PROIZVODNJA KAMNA IN PESKA	1167	1180	1187	1194	1184
60 PROIZVODNJA KAMNA IN PESKA	1167	1180	1187	1194	1184
61 PROIZV. GRADB. MAT.	8779	8865	8866	8867	8833
62 PROIZV. APNA IN SADRE	457	458	454	452	461
63 PROIZV. CEMENTA	534	536	537	538	532
64 PROIZV. OPEKE	2214	2272	2270	2257	2269
65 PROIZV. GRADB. PREDIZDEL.	5573	5599	5605	5620	5571
66 PROIZV. ŽAG. LESA IN PLOŠČ	7933	7855	7883	7935	7922
67 PROIZV. ŽAG. LESA IN PLOŠČ	7933	7855	7883	7935	7922
68 PROIZV. KONČ. LES. IZD.	28485	28404	28395	28456	28331
69 PROIZV. POHISTVA	19298	19236	19244	19283	19203
70 PROIZV. DRUG. KONČ. IZD.	9187	9168	9151	9173	9128
71 PROIZV. IN PREDEL. PAPIRJA	9348	9243	9275	9275	9263
72 PROIZV. CEL. IN PAPIRJA	5491	5397	5423	5433	5436
73 PREDEL. PAPIRJA	3857	3846	3852	3842	3827
74 PROIZV. PREJE IN TKANIN	20342	20308	20355	20333	20285
75 PROIZV. VLAKEN IN PREJ	5583	5531	5569	5590	5564
76 PROIZV. TKANIN	14759	14777	14786	14743	14721
77 PROIZV. KONČ. TEKST. IZD.	33967	33619	33710	33868	33540
78 PROIZV. TRIKOTAŽ. IZD.	9559	9446	9459	9551	9253
79 PROIZV. KONFEKCIJE	21801	21586	21657	21704	21692



## 11. ŠTEVILO DELAVCEV V INDUSTRIJI PO MESCIH, PANOGAH IN SKUPINAH DEJAVNOSTI 1983 (nadaljevanje)

V	* VI	* VII	* VIII	* IX	* X	* XI	* XII	*KDEF*ZAP*	*VAR.*ST.*
364389	365668	365238	367108	369949	370699	371008	371871	1.0	1
9348	9344	9323	9345	9380	9379	9400	9408	-	2
9348	9344	9323	9345	9380	9379	9400	9408	-	3
9461	9589	9646	9627	9691	9691	9727	9757	1.0	4
9461	9589	9646	9627	9691	9691	9727	9757	1.0	5
568	565	566	568	569	568	571	572	1.0	6
568	565	566	568	569	568	571	572	1.0	7
8574	8579	8542	8600	8617	8589	8600	8644	-	8
7659	7653	7620	7675	7692	7659	7663	7708	1.0	9
915	926	922	925	925	930	937	936	2.0	10
705	714	723	732	738	739	729	732	2.0	11
450	456	457	467	471	466	454	457	2.0	12
255	258	266	265	267	273	275	275	4.0	13
1824	1929	1837	1852	1860	1841	1836	1827	2.0	14
251	351	252	256	261	262	262	251	11.0	15
1391	1394	1396	1404	1404	1395	1393	1392	1.0	16
182	184	189	192	195	184	181	184	3.0	17
3233	3233	3236	3258	3277	3281	3289	3311	1.0	18
1501	1503	1510	1515	1515	1523	1539	1557	1.0	19
1732	1730	1726	1743	1762	1758	1750	1754	1.0	20
1050	1055	1043	1048	1054	1071	1068	1069	1.0	21
920	922	910	916	924	940	937	937	1.0	22
130	133	133	132	130	131	131	132	2.0	23
7906	7937	7884	7923	8018	8035	8081	8082	1.0	24
3284	3289	3265	3287	3353	3358	3369	3358	1.0	25
442	452	439	445	454	463	464	463	4.0	26
1929	1928	1911	1900	1919	1919	1948	1954	1.0	27
2251	2268	2269	2291	2292	2295	2300	2307	1.0	28
39893	40019	40057	40187	40653	40596	40687	40701	1.0	29
28460	28550	28603	28712	29101	29064	29124	29131	1.0	30
6186	6204	6198	6220	6301	6281	6309	6305	1.0	31
5247	5265	5256	5255	5251	5251	5254	5265	-	32
25366	25498	25541	25871	26272	26347	26309	26392	2.0	33
20012	20098	20158	20394	20775	20844	20795	20855	2.0	34
3608	3633	3623	3701	3688	3699	3706	3728	1.0	35
1746	1767	1760	1776	1809	1804	1808	1809	2.0	36
22292	22405	22318	22509	22765	22812	22935	22962	1.0	37
3157	3166	3151	3168	3238	3238	3244	3228	1.0	38
18761	18866	18794	18975	19158	19206	19327	19365	1.0	39
374	373	373	366	369	368	364	369	1.0	40
481	477	480	482	505	502	514	517	3.0	41
481	477	480	482	505	502	514	517	3.0	42
48309	48476	48086	48528	49125	49305	49438	49734	1.0	43
8480	8520	8506	8566	8709	8729	8758	8803	1.0	44
20148	20262	19922	20380	20681	20775	20842	20952	2.0	45
144	142	140	139	137	131	131	123	5.0	46
9636	9630	9644	9531	9633	9678	9704	9750	1.0	47
9901	9922	9874	9912	9965	9992	10003	10106	1.0	48
4734	4729	4699	4691	4706	4711	4702	4707	-	49
2717	2730	2729	2735	2760	2768	2768	2774	1.0	50
358	356	354	355	353	352	354	353	1.0	51
1659	1643	1616	1601	1593	1591	1580	1580	2.0	52
16702	16802	16832	16803	16950	16995	17036	17091	1.0	53
2700	2756	2761	2693	2722	2713	2730	2733	1.0	54
2058	2106	2127	2128	2147	2155	2167	2171	2.0	55
1931	1931	1945	1957	1993	1992	1967	1993	2.0	56
7051	7048	7032	7051	7101	7139	7151	7142	1.0	57
2962	2961	2967	2974	2987	2996	3021	3052	1.0	58
1172	1171	1157	1158	1164	1156	1148	1135	1.0	59
1172	1171	1157	1158	1164	1156	1148	1135	1.0	60
8816	8715	8680	8724	8780	8762	8745	8690	1.0	61
466	458	456	465	458	456	454	451	1.0	62
533	536	530	533	540	531	527	529	1.0	63
2261	2158	2155	2173	2187	2187	2197	2186	2.0	64
5556	5563	5539	5553	5595	5588	5567	5524	-	65
7914	7931	7919	7933	7963	7992	7970	7980	-	66
7914	7931	7919	7933	7963	7992	7970	7980	-	67
28194	28288	28325	28379	28551	28771	28849	28878	1.0	68
19119	19176	19193	19242	19336	19472	19527	19543	1.0	69
9075	9112	9132	9137	9215	9299	9322	9335	1.0	70
9272	9319	9361	9394	9421	9439	9473	9443	1.0	71
5447	5476	5500	5523	5552	5564	5574	5566	1.0	72
3825	3843	3861	3871	3869	3875	3899	3877	1.0	73
20275	20289	20255	20213	20355	20475	20478	20487	-	74
5552	5580	5582	5558	5594	5621	5623	5631	1.0	75
14723	14709	14673	14655	14761	14854	14855	14856	-	76
33726	33770	33731	34008	34267	34438	34421	34508	1.0	77
9494	9549	9583	9639	9686	9744	9658	9640	1.0	78



## 11. ŠTEVILO DELAVCEV V INDUSTRIJI PO MESCIH, PANOGAH IN SKUPINAH DEJAVNOSTI 1983 (nadaljevanje)

ZAP* ST.*	MESEČNO POPREČJE	I	II	III	IV	
80	PROIZV. DRUG. TEKST. IZD.	2607	2587	2594	2613	2595
81	PROIZV. USNJA IN KRZNA	4056	4046	4051	4052	4018
82	PROIZV. USNJA IN KRZNA	4056	4046	4051	4052	4018
83	PROIZV. OBUJVE IN GALANT.	11255	11090	11077	11096	11101
84	PROIZV. OBUJVE	8912	8761	8760	8784	8789
85	PROIZV. GALANT.	1382	1378	1369	1365	1371
86	PROIZV. USNJ. KONFEK.	961	951	948	947	941
87	PREDELAVA KAVČUKA	4610	4562	4563	4566	4596
88	PREDELAVA KAVČUKA	4610	4562	4563	4566	4596
89	PROIZV. ŽIVIL. PROIZVODOV	18576	18272	18283	18516	18451
90	MLETJE ZITA	1092	1097	1097	1097	1095
91	PROIZV. KRUHA IN TESTENIN	3149	3158	3150	3147	3147
92	PREDEL. SADJA IN ZELENJAVE	3633	3545	3597	3625	3579
93	PREDEL. MESA IN RIB	6254	6067	6044	6253	6214
94	PREDEL. MLEKA	1881	1868	1864	1856	1869
95	PROIZV. SLADKORJA	353	339	337	337	332
96	PROIZV. KANDIT. IZD.	849	844	842	841	847
97	PROIZV. RAST. OLJ	390	398	394	388	386
98	PROIZV. DR. ŽIVIL. IZD.	977	956	958	972	982
99	PROIZVODNJA PIJAC	5046	5048	5011	5059	5003
100	PROIZV. ALKOHOL. PIJAC	3072	3104	3107	3121	3047
101	PROIZV. BREZALK. PIJAC	1974	1944	1904	1938	1956
102	PROIZVODNJA KRMIL	597	596	595	600	603
103	PROIZVODNJA KRMIL	597	596	595	600	603
104	PROIZV. IN PRED. TOBAKA	709	718	710	699	703
105	PREDELAVA TOBAKA	709	718	710	699	703
106	GRAFICNA DEJAVNOST	6479	6435	6465	6468	6431
107	GRAFICNA DEJAVNOST	6479	6435	6465	6468	6431
108	PROIZ. RAZNOVRSTNIH IZD.	3475	3444	3434	3426	3445
109	PROIZ. RAZNOVRSTNIH IZD.	3475	3444	3434	3426	3445



## 11. ŠTEVILO DELAVCEV V INDUSTRIJI PO MESCIH, PANOGAH IN SKUPINAH DEJAVNOSTI 1983 (nadaljevanje)

V	* VI	* VII	* VIII	* IX	* X	* XI	* XII	*KOE*	*ZAP*
								VAR.	ST.
2593	2594	2581	2594	2622	2634	2635	2646	1.0	80
4016	4020	4009	4061	4070	4098	4113	4119	1.0	81
4016	4020	4009	4061	4070	4098	4113	4119	1.0	82
11192	11223	11257	11283	11394	11392	11440	11513	1.0	83
8869	8894	8923	8952	9032	9015	9050	9119	1.0	84
1373	1373	1379	1376	1393	1399	1405	1403	1.0	85
950	956	955	955	969	978	985	991	2.0	86
4610	4647	4645	4627	4662	4683	4572	4591	1.0	87
4610	4647	4645	4627	4662	4683	4572	4591	1.0	88
18457	18574	18750	18846	18765	18751	18616	18634	1.0	89
1089	1082	1085	1088	1092	1094	1093	1092	-	90
3155	3151	3132	3150	3154	3149	3152	3141	-	91
3586	3592	3813	3787	3726	3639	3572	3536	2.0	92
6209	6301	6280	6388	6278	6312	6321	6380	2.0	93
1867	1903	1902	1900	1881	1882	1888	1888	1.0	94
332	332	332	330	418	443	349	349	10.0	95
850	852	847	849	848	852	857	859	1.0	96
384	384	377	378	391	396	398	400	2.0	97
985	977	982	976	977	984	986	989	1.0	98
5104	5109	5080	5084	5088	4991	4946	5027	1.0	99
3062	3062	3055	3069	3078	3041	3008	3104	1.0	100
2042	2047	2025	2015	2010	1950	1938	1923	2.0	101
598	593	593	589	595	595	601	602	1.0	102
598	593	593	589	595	595	601	602	1.0	103
702	702	707	711	712	711	713	714	1.0	104
702	702	707	711	712	711	713	714	1.0	105
6435	6465	6466	6584	6488	6486	6502	6523	1.0	106
6435	6465	6466	6584	6488	6486	6502	6523	1.0	107
3460	3501	3490	3490	3494	3497	3499	3521	1.0	108
3460	3501	3490	3490	3494	3497	3499	3521	1.0	109



## 12. INDEKSI ŠTEVILA DELAVCEV V INDUSTRIJI PO MESCIH, PANOGAH IN SKUPINAH DEJAVNOSTI 1983

Ø1982 = 100

ZAP* ŠT.*	* MESEČNO * POPREČJE *	I *	II *	III *	IV *	
1	INDUSTRIJA IN RUDARSTVO	101.5	100.6	100.3	101.0	100.8
2	ELEKTROGOSPODARSTVO	100.0	99.6	99.7	100.1	99.9
3	ELEKTROGOSPODARSTVO	100.0	99.6	99.7	100.1	99.9
4	PRIDOBIVANJE PREMOMA	103.5	101.8	102.4	102.8	102.1
5	PRIDOBIVANJE PREMOMA	103.5	101.8	102.4	102.8	102.1
6	PROIZV. NAFTNIH DERIVATOV	98.2	99.2	99.2	98.8	96.9
7	PROIZV. NAFTNIH DERIVATOV	98.2	99.2	99.2	98.8	96.9
8	CRNA METALURGIJA	98.0	97.7	98.2	99.2	97.5
9	PROIZV. ZELEZA IN JEKLA	97.0	97.0	97.4	98.5	96.5
10	PROIZV. FEROLEGUR	107.6	104.1	105.1	106.2	107.2
11	PRIDOB. RUD BARV. KOVIN	107.0	107.3	107.7	106.2	104.2
12	PRIDOB. SVIN. CINK. RUDE	97.1	101.9	100.3	98.2	94.8
13	PRIDOB. RUD. DR. BARV. KOV.	130.9	120.1	125.6	125.6	126.6
14	PROIZV. BARVASTIH KOVIN	100.3	95.7	96.0	99.1	100.0
15	PROIZV. SVINCA	109.4	99.6	100.0	99.2	104.7
16	PROIZV. GLINICE IN ALUM.	99.7	98.6	99.0	99.6	99.7
17	PROIZV. DRUGIH BARV. KOVIN	92.2	64.1	64.1	94.2	95.5
18	PREDELAVA BARVASTIH KOVIN	102.3	101.7	102.2	102.2	101.8
19	PREDEL. ALUMINIJA	104.7	104.0	104.2	104.8	103.9
20	PRED. BAKRA IN DR. BAR. KOVIN	100.4	99.8	100.5	100.1	100.1
21	PROIZVODNJA NEKOV. RUDNIN	97.9	96.3	97.4	96.9	97.6
22	PROIZV. NEKOV. RUDNIN	97.4	96.1	97.3	96.8	97.2
23	PROIZV. SOLI	102.1	98.6	97.6	97.6	100.6
24	PREDELAVA NEKOV. RUDNIN	101.1	100.0	100.0	100.1	100.4
25	PROIZV. STEKLA	102.1	101.2	101.0	101.0	101.2
26	PROIZV. NEZGOLJIVEGA MAT.	106.5	99.7	100.2	102.6	105.2
27	PROIZV. PORC. IN KERAM.	97.3	97.3	97.1	97.4	97.1
28	PRED. DR. NEKOVIN. RUD.	101.9	100.8	100.9	100.7	101.1
29	PREDELAVA KOVIN	99.7	100.0	99.6	99.9	99.1
30	PROIZV. KOV. REPROMAT.	100.6	100.6	100.5	100.9	99.9
31	PROIZV. KONSTRUKCIJ	97.0	98.4	96.9	96.6	96.6
32	PROIZV. DRUGIH KOV. IZD.	97.9	98.5	98.3	98.2	98.1
33	STROJEGRADNJA	104.0	101.9	102.0	102.3	102.5
34	PROIZV. STROJEV IN NAPRAV	103.8	101.4	101.5	101.8	102.2
35	PROIZV. KMET. STROJEV	106.7	106.0	106.3	106.3	105.5
36	PROIZV. POKLICNE OPREME	101.6	100.2	100.1	100.0	99.8
37	PROIZV. PROMETNIH SREDSTEV	101.5	100.6	100.5	101.2	100.9
38	PROIZV. IN POPR. TIR. VOZ.	117.7	117.9	117.9	118.4	117.0
39	PROIZV. GESNIH VOZIL	99.2	98.2	98.1	98.8	98.7
40	PROIZV. DRUG. PROM. SRED.	96.8	96.8	96.8	99.5	96.8
41	LADJEDELNIŠTVO	101.7	101.3	100.9	101.3	101.1
42	LADJEDELNIŠTVO	101.7	101.3	100.9	101.3	101.1
43	PROIZV. ELEKTR. STROJ., APAR.	101.7	100.5	100.8	101.2	101.2
44	PROIZV. ELEKTR. STROJEV	101.0	99.0	99.7	100.3	100.2
45	PROIZV. ELEKTRON. APAR.	103.1	101.2	101.6	102.3	102.3
46	PROIZV. KABLOV	96.2	99.8	99.1	101.9	100.5
47	PROIZV. GOSPOD. APARATOV	100.8	101.0	100.9	100.9	100.8
48	PROIZV. DR. EL. IZDELKOV	100.4	100.0	99.9	100.2	100.1
49	PROIZV. BAZ. KEM. IZDELKOV	100.5	99.8	100.4	100.9	100.9



## 12. INDEKSI ŠTEVILA DELAVCEV V INDUSTRIJI PO MESCIH, PANOGAH IN SKUPINAH DEJAVNOSTI 1983 (nadaljevanje)

Ø1982 = 100

V	* *	VI	* *	VII	* *	VIII	* *	IX	* *	X	* *	XI	* *	XII	* *	*KDEF*	*ZAP*
																*VAR.*	*ŠT.*
100.7		101.1		101.1		101.5		102.3		102.5		102.7		102.9		.8	1
99.9		99.9		99.7		99.9		100.3		100.3		100.5		100.6		.2	2
99.9		99.9		99.7		99.9		100.3		100.3		100.5		100.6		.2	3
102.0		103.4		104.0		103.8		104.5		104.5		104.9		105.2		1.1	4
102.0		103.4		104.0		103.8		104.5		104.5		104.9		105.2		1.1	5
98.0		97.5		97.6		98.0		98.2		98.0		98.5		98.7		.6	6
98.0		97.5		97.6		98.0		98.2		98.0		98.5		98.7		.6	7
97.7		97.8		97.4		98.0		98.2		97.9		98.0		98.5		.4	8
96.7		96.6		96.2		96.9		97.1		96.7		96.8		97.3		.5	9
107.2		108.5		108.0		108.4		108.4		109.0		109.8		109.7		1.6	10
104.2		105.5		106.8		108.2		109.0		109.2		107.7		108.2		1.5	11
94.2		95.4		95.6		97.7		98.6		97.5		95.0		95.6		2.3	12
128.1		129.6		133.7		133.2		134.2		137.2		138.2		138.2		4.2	12
100.4		105.5		100.3		101.3		102.3		101.2		101.1		100.6		2.5	14
106.4		148.7		106.8		108.5		110.6		111.0		111.0		106.4		11.5	15
100.0		99.2		99.2		99.9		100.6		100.0		100.1		100.0		.5	16
95.5		95.5		100.0		102.6		104.5		97.4		95.5		97.4		14.0	17
101.5		101.5		101.6		102.3		102.9		103.0		103.2		103.9		.7	18
103.5		103.7		104.2		104.5		104.5		105.0		106.2		107.4		1.0	19
99.8		99.7		99.4		100.4		101.5		101.3		100.8		101.1		.6	20
97.6		98.1		97.0		97.5		98.0		99.7		99.3		99.4		1.0	21
97.1		97.3		96.1		96.7		97.6		99.2		98.9		98.9		1.0	22
102.6		105.7		105.7		104.7		102.6		103.7		102.6		103.7		2.7	23
100.5		100.9		100.4		100.8		102.1		102.3		102.8		102.8		1.0	24
101.5		101.6		100.9		101.6		103.6		103.8		104.1		103.8		1.2	25
106.2		108.6		105.5		106.9		109.1		111.2		111.5		111.2		3.7	26
97.2		97.1		97.1		96.1		97.2		97.1		98.5		98.6		.6	27
100.9		101.7		101.8		102.7		102.8		102.9		103.1		103.5		1.0	28
98.7		99.0		99.1		99.4		99.7		100.5		100.7		100.6		.6	29
99.5		99.9		99.9		100.3		100.4		101.6		101.8		101.9		.7	30
95.7		96.0		96.5		96.8		98.1		97.8		98.3		96.7		.9	31
97.5		97.8		97.6		97.6		97.6		97.6		97.6		97.8		.2	32
102.7		103.2		103.4		104.8		106.4		106.1		105.9		106.9		1.7	33
102.3		102.8		103.1		104.3		106.2		106.6		106.3		106.7		2.0	34
106.1		106.8		106.5		109.0		108.7		104.5		104.7		109.9		1.5	35
100.1		101.3		100.9		101.9		103.8		103.5		103.7		103.8		1.6	36
100.3		100.8		100.4		101.3		102.4		102.6		103.2		103.3		1.0	37
116.1		116.5		115.9		116.5		119.1		119.1		119.3		118.7		1.0	38
98.1		98.6		98.3		99.2		100.2		100.4		101.0		101.2		1.1	39
97.6		97.4		97.4		95.5		96.3		96.1		95.0		96.3		1.1	40
99.2		98.4		99.0		99.4		104.2		103.5		106.0		106.6		2.6	41
99.2		98.4		99.0		99.4		104.2		103.5		106.0		106.6		2.6	42
100.9		101.3		100.4		101.4		102.6		103.0		103.2		103.9		1.1	43
99.8		100.3		100.1		100.8		102.5		102.7		103.1		103.6		1.4	44
102.0		102.6		100.8		103.2		104.7		105.3		105.5		106.0		1.7	45
99.8		98.4		97.0		96.3		94.9		90.8		90.8		85.2		4.9	46
100.6		100.5		100.7		99.5		100.6		101.1		101.3		101.8		.5	47
100.0		100.2		99.7		100.1		100.6		100.8		101.0		102.0		.5	48
101.0		100.9		100.3		100.1		100.4		100.5		100.4		100.5		.3	49



## 12. INDEKSI ŠTEVILA DELAVCEV V INDUSTRIJI PO MESCIH, PANOGAH IN SKUPINAH DEJAVNOSTI 1983 (nadaljevanje)

Ø1982 = 100

ZAP* ST.*	* MESEČNO * POPREČJE *	I *	II *	III *	IV *	
50	PROIZV. KEMIKALIJ	103.1	102.0	101.7	101.8	102.2
51	PROIZV. KEMIKAL. ZA KMET.	100.0	100.9	100.6	101.2	100.6
52	PROIZV. VLAKEN IN MAS	96.5	96.0	98.3	99.5	98.9
53	PREDELAVA KEM. IZDELKOV	105.1	105.3	104.6	104.8	104.8
54	PROIZV. ZDRAVIL	106.9	103.6	106.6	107.3	107.2
55	PROIZV. MIL IN KOZMETIKE	109.6	107.5	107.4	107.1	109.5
56	PROIZV. BARV IN LAKOV	102.5	99.9	100.9	101.8	101.5
57	PREDEL. PLASTIČNIH MAS	101.7	104.5	101.7	101.5	101.1
58	PROIZV. DRUGIH KEM. IZD.	111.2	111.3	110.9	111.3	110.9
59	PROIZVODNJA KAMNA IN PESKA	98.3	99.7	100.1	99.9	99.0
60	PROIZVODNJA KAMNA IN PESKA	98.3	99.7	100.1	99.9	99.0
61	PROIZV. GRADB. MAT.	98.7	98.1	98.0	98.1	97.4
62	PROIZV. APNA IN SADRE	96.2	98.2	97.3	96.9	98.8
63	PROIZV. CEMENTA	100.6	101.1	101.2	101.4	100.3
64	PROIZV. OPEKE	100.1	98.7	98.6	98.2	97.2
65	PROIZV. GRADB. PREDIZDEL.	98.1	97.6	97.6	97.8	97.0
66	PROIZV. ŽAG. LESA IN PLOŠČ	102.1	101.0	101.3	102.0	101.8
67	PROIZV. ŽAG. LESA IN PLOŠČ	102.1	101.0	101.3	102.0	101.8
68	PROIZV. KONČ. LES. IZD.	100.6	100.3	100.3	100.5	100.1
69	PROIZV. POHISTVA	100.4	100.1	100.1	100.4	99.9
70	PROIZV. DRUG. KONČ. IZD.	101.1	100.9	100.7	100.9	100.5
71	PROIZV. IN PREDEL. PAPIRJA	100.3	99.2	99.5	99.5	99.4
72	PROIZV. CEL. IN PAPIRJA	100.8	99.1	99.6	99.8	99.8
73	PREDEL. PAPIRJA	99.5	99.2	99.4	99.1	98.8
74	PROIZV. PREJE IN TKANIN	99.8	99.8	100.1	99.4	99.7
75	PROIZV. VLAKEN IN PREJ	100.8	99.8	100.5	100.9	100.4
76	PROIZV. TKANIN	99.4	99.8	99.9	98.8	99.4
77	PROIZV. KONČ. TEKST. IZD.	103.2	102.6	98.4	103.2	102.2
78	PROIZV. TRIKOTAŽ. IZD.	107.6	106.3	106.5	107.5	104.1
79	PROIZV. KONFEKCIJE	101.7	101.3	96.0	101.6	101.5
80	PROIZV. DRUG. TEKST. IZD.	99.9	100.7	89.9	101.0	100.3
81	PROIZV. USNJA IN KRZNA	99.9	99.6	99.8	99.8	98.9
82	PROIZV. USNJA IN KRZNA	99.9	99.6	99.8	99.8	98.9
83	PROIZV. OBUITVE IN GALANT.	103.9	100.8	100.7	102.7	102.8
84	PROIZV. OBUITVE	103.6	101.8	101.8	102.1	102.2
85	PROIZV. GALANT.	100.6	100.3	99.6	99.3	99.8
86	PROIZV. USNJ. KONFEK.	113.4	90.7	90.3	115.8	115.1
87	PREDELAVA KAVČUKA	101.4	100.3	100.3	100.4	101.1
88	PREDELAVA KAVČUKA	101.4	100.3	100.3	100.4	101.1
89	PROIZV. ŽIVIL. PROIZVODOV	99.8	97.8	98.0	97.6	98.6
90	MLETJE ZITA	95.6	86.9	86.8	86.9	86.7
91	PROIZV. KRUHA IN TESTENIN	97.2	97.3	97.0	96.9	97.0
92	PREDEL. SADJA IN ZELENJAVE	99.7	97.0	98.4	99.2	97.9
93	PREDEL. MEŠA IN RIB	103.0	100.7	100.8	102.5	102.8
94	PREDEL. MLEKA	94.6	93.6	93.3	93.1	93.6
95	PROIZV. SLADKORJA	99.3	96.0	95.4	95.4	94.0
96	PROIZV. KANDIT. IZD.	102.1	101.4	101.2	101.0	101.8
97	PROIZV. RAST. OLJ	108.3	110.6	109.5	107.8	107.3
98	PROIZV. DR. ŽIVIL. IZD.	99.8	99.4	99.7	78.0	101.3
99	PROIZVODNJA PIJAC	106.3	104.2	105.0	106.2	105.4
100	PROIZV. ALKOHOL. PIJAC	99.1	101.3	100.3	100.8	97.9
101	PROIZV. BREZALK. PIJAC	120.8	110.3	114.7	117.2	120.7
102	PROIZVODNJA KRMIL	99.9	100.9	100.5	101.4	101.9



## 12. INDEKSI ŠTEVILA DELAVCEV V INDUSTRIJI PO MESCIH, PANOGAH IN SKUPINAH DEJAVNOSTI 1983 (nadaljevanje)

											Ø1982 = 100	
V	* *	VI *	VII *	VIII *	IX *	X *	XI *	XII *	*KOE* *ZAP*	*VAR* *ST.*		
102.5		103.0	103.0	103.2	104.2	104.5	104.5	104.7	1.0	50		
100.6		100.1	99.5	99.8	99.2	98.9	99.5	99.2	.7	51		
98.8		97.8	96.2	95.3	94.8	94.7	94.0	94.0	2.0	52		
104.0		104.6	104.8	104.6	105.6	105.9	106.1	106.5	.6	53		
106.2		108.4	108.6	105.9	107.1	106.7	107.4	107.5	1.1	54		
106.8		109.1	110.1	110.2	111.2	111.7	112.3	112.6	1.8	55		
101.5		101.5	102.3	102.9	104.8	104.7	103.4	104.8	1.5	56		
100.8		100.8	100.5	100.8	101.6	102.1	102.3	102.2	1.0	57		
110.3		110.2	110.5	110.7	111.2	111.5	112.5	113.6	.8	58		
97.9		98.0	97.5	97.6	98.3	97.8	97.3	96.5	1.1	59		
97.9		98.0	97.5	97.6	98.3	97.8	97.3	96.5	1.1	60		
97.6		97.9	98.9	99.4	100.1	99.9	99.7	99.0	.9	61		
77.6		98.2	97.7	99.7	98.2	97.7	97.3	96.6	5.9	62		
100.5		101.1	99.9	100.5	101.8	100.1	99.4	99.7	.7	63		
103.3		99.8	99.7	100.5	101.2	101.2	101.7	101.2	1.6	64		
96.7		96.8	98.6	98.9	99.7	99.5	99.1	98.4	1.0	65		
101.7		101.9	102.2	102.4	102.8	102.9	102.6	102.8	.5	66		
101.7		101.9	102.2	102.4	102.8	102.9	102.6	102.8	.5	67		
99.6		99.9	100.0	100.2	100.8	101.6	101.9	102.0	.7	68		
99.5		99.7	99.8	100.0	100.5	101.2	101.5	101.6	.6	69		
99.8		100.3	100.5	100.6	101.4	102.4	102.6	102.8	.9	70		
99.5		100.0	100.4	100.8	101.1	101.3	101.6	101.3	.8	71		
100.0		100.6	101.0	101.4	102.0	102.2	102.4	102.2	1.1	72		
96.7		99.2	99.6	99.9	99.8	100.0	100.6	100.0	.5	73		
99.7		99.8	99.5	98.8	100.1	99.3	100.7	100.8	.5	74		
100.2		100.7	100.8	100.3	101.0	101.5	101.5	101.7	.5	75		
99.5		99.4	99.1	98.2	99.7	98.5	100.4	100.4	.6	76		
102.7		102.9	102.8	103.6	104.5	105.1	105.1	105.3	1.7	77		
106.9		107.5	107.9	108.6	109.1	109.7	108.8	108.6	1.3	78		
101.3		101.2	101.0	101.9	103.0	103.5	103.9	104.3	2.0	79		
100.2		100.3	99.8	100.2	101.1	101.6	101.7	102.2	3.1	80		
96.9		99.0	98.7	100.0	100.2	100.9	101.3	101.4	.9	81		
98.9		99.0	98.7	100.0	100.2	100.9	101.3	101.4	.9	82		
103.6		103.9	104.3	104.5	105.5	105.5	106.0	106.6	1.7	83		
103.1		103.4	103.7	104.1	105.0	104.8	105.2	106.0	1.3	84		
99.9		99.9	100.4	100.1	101.4	101.8	102.2	102.1	.9	85		
116.3		117.0	117.0	117.0	118.8	120.0	120.9	121.6	9.2	86		
101.4		102.2	102.1	101.7	102.5	103.0	100.5	100.9	.9	87		
101.4		102.2	102.1	101.7	102.5	103.0	100.5	100.9	.9	88		
99.7		100.0	101.1	101.8	101.8	101.3	100.5	99.3	1.5	89		
99.9		99.3	99.6	99.9	100.3	100.5	100.4	100.3	6.5	90		
97.3		97.5	97.1	97.3	97.4	97.2	97.4	97.0	-	91		
98.1		98.3	104.6	104.4	102.7	100.2	98.4	97.4	2.6	92		
103.0		103.6	103.3	105.4	104.7	104.0	104.2	101.2	1.4	93		
94.5		95.4	95.3	95.2	95.2	95.3	95.6	95.6	1.0	94		
94.0		94.0	94.0	93.4	118.3	122.6	97.4	97.4	9.6	95		
102.2		102.5	101.8	102.1	101.9	102.5	103.1	103.2	.6	96		
106.7		106.7	104.8	105.1	108.7	110.1	110.6	111.2	1.9	97		
101.7		102.1	102.6	101.8	102.0	102.6	102.8	103.4	6.7	98		
107.9		108.0	107.3	106.9	107.1	105.7	104.6	106.7	1.1	99		
98.5		98.3	98.2	98.0	98.4	98.8	97.6	101.3	1.3	100		
127.3		127.6	126.0	125.1	124.7	119.8	118.9	117.8	4.3	101		
99.7		98.8	98.8	98.1	99.2	99.2	100.2	100.4	1.1	102		



## 12. INDEKSI ŠTEVILA DELAVCEV V INDUSTRIJI PO MESCNIH, PANOGAH IN SKUPINAH DEJAVNOSTI 1983 (nadaljevanje)

Ø1982 = 100

ZAP* ST.**	* MESEČNO * POPREČJE *	* I *	* II *	* III *	* IV *	
103	PROIZVODNJA KRMIL	99.9	100.9	100.5	101.4	101.9
104	PROIZV. IN PRED. TOBAKA	102.0	103.3	102.2	100.6	101.2
105	PREDELAVA TOBAKA	102.0	103.3	102.2	100.6	101.2
106	GRAFIČNA DEJAVNOST	101.5	100.8	101.2	101.4	100.8
107	GRAFIČNA DEJAVNOST	101.5	100.8	101.2	101.4	100.8
108	PROIZ. RAZNOVRSTNIH IZD.	100.4	99.5	99.2	99.0	99.5
109	PROIZ. RAZNOVRSTNIH IZD.	100.4	99.5	99.2	99.0	99.5



## 12. INDEKSI ŠTEVILA DELAVCEV V INDUSTRIJI PO MESCIH, PANOGAH IN SKUPINAH DEJAVNOSTI 1983 (nadaljevanje)

Ø1982 = 100																
V	* *	VI	* *	VII	* *	VIII	* *	IX	* *	X	* *	XI	* *	XII	*KDEF*ZAP*	*VAR.*ST.*
99.7		98.8		98.8		98.1		99.2		99.2		100.2		100.4	1.1	103
101.0		101.0		101.8		102.3		102.5		102.3		102.6		102.8	.8	104
101.0		101.0		101.8		102.3		102.5		102.3		102.6		102.8	.8	105
100.9		101.4		101.2		103.1		101.6		101.6		101.8		102.2	.6	106
100.9		101.4		101.2		103.1		101.6		101.6		101.8		102.2	.6	107
100.0		101.2		100.9		100.9		101.0		101.1		101.1		101.8	.9	108
100.0		101.2		100.9		100.9		101.0		101.1		101.1		101.8	.9	109



13. INDEKSI INDUSTRIJSKE PROIZVODNJE PO PANOGAH IN NAMENSKIH SKUPINAH, 1968-1983  
(poprečje predhodnega leta=100)

Zap. št.	Področje namenske skupine in panoge	1968	1969	1970	1971	1972	1973
1	Industrija in rudarstvo	108,0	114,1	109,4	109,6	108,7	106,6
2	Sredstva za delo	102,9	115,9	107,4	111,9	102,7	102,7
3	Reprodukcijski material	108,4	112,3	106,6	106,7	109,1	103,9
4	Blago za široko potrošnjo	108,3	113,3	114,2	111,9	112,7	109,6
5	Elektrogospodarstvo	107,9	116,4	105,1	91,2	121,9	100,7
6	Pridobivanje premoga	104,2	105,5	98,4	101,0	93,1	100,8
7	Pridob. nafte, zemelj. plina	99,8	74,4	91,3	105,9	83,2	79,4
8	Proizv. naftnih derivatov	232,2	116,5	114,4	123,5	107,8	118,5
9	Črna metalurgija	110,4	112,2	101,5	108,6	107,0	103,4
10	Pridob.ind.barv.kovin	98,0	90,8	97,5	96,5	97,2	90,1
11	Proizv.barvastih kovin	108,2	101,0	96,8	89,8	115,8	91,1
12	Predelava barvastih kovin	119,1	122,8	102,9	94,8	111,8	109,4
13	Proizv.nekov.rudnin	91,5	102,8	98,8	115,5	91,2	115,0
14	Predelava nekov.rudnin	105,8	114,2	101,1	107,7	103,3	109,4
15	Predelava kovin	102,8	115,5	108,3	109,9	101,5	98,1
16	Strojegradnja	106,7	123,4	115,1	103,0	101,9	116,9
17	Proizv.prometnih sredstev	112,2	113,5	108,6	106,0	105,1	103,0
18	Ladjedelnštvo	94,6	80,8	97,2	105,9	129,5	124,3
19	Proizv. elekt.stroj.aparatom	122,6	136,6	115,8	124,3	110,5	110,4
20	Proizv.baz.kem.izdelkov	114,3	109,5	99,9	110,3	114,7	103,5
21	Predelava kem.izdelkov	120,6	125,2	126,6	116,8	117,0	103,8
22	Proizvodnja kamna in peska	125,5	121,0	102,3	102,4	103,5	105,0
23	Proizv.grad.materiala	103,7	110,9	110,2	109,2	106,5	113,0
24	Proizv.žag.lesa in plošč	102,9	100,9	105,8	105,8	101,5	112,9
25	Proizv.konč.les. izdelkov	107,9	108,1	110,0	116,7	112,9	103,5
26	Proizv.in predel.papirja	106,3	100,7	96,6	105,9	112,1	109,2
27	Proizvodnja preje in tkanin	102,9	111,2	108,8	99,9	106,2	101,2
28	Proizv. konč.tekst.izdelkov	107,9	108,2	102,3	109,0	115,4	106,5
29	Proizv.usnja in krzna	97,6	112,4	103,8	101,7	108,5	101,0
30	Proizvodnja obutve in galant.	100,5	109,4	101,3	112,6	107,0	104,9
31	Predelava kavčuka	115,9	115,8	107,3	116,3	112,1	109,6
32	Proizv.živil.proizvodov	109,2	111,8	114,5	112,0	103,8	114,6
33	Proizvodnja pijač	104,4	117,9	116,0	122,6	123,4	116,3
34	Proizvodnja krmil	113,1	94,9	109,7	110,6	96,1	112,2
35	Proizvodnja in pred.tobaka	115,7	141,6	124,4	111,5	103,2	118,3
36	Grafična dejavnost	107,2	113,1	105,7	116,2	110,2	114,7
37	Proizv. raznovrstnih izd.	91,4	116,6	149,0	118,2	133,6	95,4



13. INDEKSI INDUSTRIJSKE PROIZVODNJE PO PANOGAH IN NAMENSKIH SKUPINAH, 1968-1983 (nadaljevanje)  
 (poprečje predhodnega leta=100)

1974	1975	1976	1978	1978	1979	1980	1981	1982	1983	Zap- št.
111,5	105,1	102,3	107,8	108,4	107,0	102,6	101,9	102,1	103,7	1
114,2	110,7	102,1	106,3	112,6	111,8	104,6	102,4	108,2	106,2	2
110,0	105,1	101,9	108,4	106,6	104,2	103,5	101,0	101,8	104,2	3
114,7	103,2	102,1	107,3	108,8	109,3	100,4	103,2	99,7	101,8	4
108,6	110,9	101,7	100,8	109,8	100,9	104,1	104,0	128,4	109,0	5
97,2	104,7	99,4	96,7	98,9	99,2	100,8	106,6	100,4	104,7	6
101,9	123,5	100,7	98,8	92,9	111,0	108,8	78,3	97,6	93,5	7
117,5	93,7	101,0	117,8	101,9	104,5	87,2	81,7	99,1	92,9	8
108,4	103,6	101,9	101,0	105,3	99,9	99,3	103,6	95,6	103,1	9
101,2	93,7	92,5	62,7	85,6	85,7	92,4	99,1	96,5	108,5	10
105,9	108,4	103,1	103,8	94,5	101,0	78,3	95,8	89,7	101,5	11
115,7	82,4	112,4	106,1	103,9	112,1	104,0	98,3	116,1	100,9	12
121,8	107,4	97,2	118,6	73,4	107,2	94,5	110,8	105,4	99,2	13
110,9	113,3	101,9	109,4	100,9	104,1	104,6	102,6	99,0	104,2	14
107,8	103,3	98,9	108,5	108,8	98,9	105,5	99,3	99,7	99,9	15
112,8	98,2	97,8	110,6	129,1	110,9	101,5	107,0	106,0	138,7	16
102,0	112,2	105,2	109,3	107,1	112,4	101,2	100,3	102,6	98,2	17
100,9	109,2	88,7	128,3	111,1	95,8	101,0	113,9	83,6	96,7	18
124,3	104,4	102,2	109,6	110,4	115,4	101,7	97,3	107,4	109,3	19
116,8	102,3	112,1	101,7	116,4	108,2	103,2	109,4	102,3	114,8	20
127,2	111,3	100,4	111,7	115,6	108,0	104,5	100,5	96,0	103,9	21
110,4	112,9	91,7	122,3	111,4	108,3	96,9	101,3	87,3	100,3	22
105,0	98,8	94,2	109,6	115,4	102,2	105,0	94,4	94,4	99,9	23
115,2	109,0	101,8	108,2	101,8	108,8	98,4	96,6	101,2	102,0	24
116,7	100,6	109,0	114,6	101,6	111,3	105,9	103,4	94,7	101,2	25
114,5	102,1	106,3	120,5	115,4	114,0	106,7	100,8	103,0	102,8	26
107,4	106,7	100,2	112,6	96,3	103,4	100,8	104,2	99,0	106,4	27
105,5	106,4	99,7	102,8	104,0	106,3	105,7	106,2	99,7	100,8	28
107,8	113,9	104,1	93,4	98,9	99,3	106,8	109,8	98,4	102,6	29
109,6	110,6	101,1	90,2	103,2	104,5	102,1	106,4	99,4	102,7	30
113,7	107,5	105,6	111,6	108,9	103,5	98,4	103,5	100,0	106,3	31
109,4	106,6	102,5	99,6	112,7	106,6	101,7	105,5	100,7	103,7	32
100,5	110,1	108,6	106,5	95,1	116,3	92,5	99,5	112,7	94,5	33
112,7	92,4	107,2	110,0	114,3	105,9	109,3	99,1	96,8	111,1	34
91,1	108,4	109,7	100,7	99,8	103,4	101,9	105,1	97,1	105,5	35
112,5	91,8	98,5	110,6	111,3	99,6	104,0	105,9	110,5	77,5	36
113,2	110,4	108,1	122,3	112,2	111,9	86,8	113,9	95,9	90,4	37



## 14. INDEKSI INDUSTRIJSKE PROIZVODNJE PO MESCIIH, PANOGAH IN NAMENSKIH SKUPINAH, 1974-1983 (nadaljevanje)

(poprečje predhodnega leta = 100)

Zap. št.	Področje namenske panoge in skupine	Leto	Letno poprečje	I	II	III	IV
1	Industrija in rudarstvo	1974	111,5	102,0	105,6	114,7	113,1
2		1975	105,1	99,2	105,7	112,2	111,1
3		1976	102,3	96,3	100,4	107,8	94,1
4		1977	107,8	97,7	105,7	114,7	109,8
5		1978	108,4	99,2	104,8	114,2	105,4
6		1979	107,0	96,6	102,7	116,0	105,5
7		1980	102,6	95,2	106,0	110,1	105,8
8		1981	101,9	93,7	100,5	108,9	102,5
9		1982	102,1	91,8	101,5	111,6	104,2
10		1983	103,7	94,2	99,4	110,9	103,3
11							
12	Sredstva za delo	1974	114,2	90,6	102,1	114,5	115,7
13		1975	110,7	92,4	107,9	113,8	112,8
14		1976	102,1	88,8	96,9	106,5	94,6
15		1977	106,3	86,0	99,1	106,1	111,1
16		1978	112,6	94,6	103,2	114,3	109,7
17		1979	111,8	89,8	103,5	124,1	107,9
18		1980	104,6	88,1	107,2	114,6	100,4
19		1981	102,4	90,8	98,8	109,7	101,3
20		1982	108,2	88,5	105,5	117,2	108,7
21		1983	106,2	83,7	101,6	118,8	104,2
22							
23	Reprodukcijski material	1974	110,0	102,7	103,7	112,7	109,9
24		1975	105,1	98,6	104,0	110,9	109,8
25		1976	101,9	97,5	101,5	106,4	93,8
26		1977	108,4	99,7	104,5	115,2	109,6
27		1978	106,6	99,8	102,1	112,1	104,0
28		1979	104,2	96,9	102,4	112,3	101,8
29		1980	103,5	95,9	106,2	110,4	107,8
30		1981	101,0	93,3	100,3	108,7	103,6
31		1982	101,8	92,6	101,3	113,2	105,0
32		1983	104,2	98,5	101,5	111,8	106,2
33							
34	Blago za potrošnjo	1974	114,7	106,1	110,4	116,6	115,6
35		1975	103,2	102,2	108,5	113,2	112,2
36		1976	102,1	97,0	100,4	109,4	93,8
37		1977	107,3	100,4	109,8	117,9	109,3
38		1978	108,8	100,4	106,5	116,8	105,1
39		1979	109,4	99,3	102,4	117,6	111,2
40		1980	100,4	97,6	104,5	106,9	106,1
41		1981	103,2	95,5	101,6	109,5	102,5
42		1982	99,7	92,0	99,5	106,0	101,4
43		1983	101,8	92,9	94,6	105,2	99,6
44							
45	Drugo	1974	121,0	84,8	78,8	195,4	123,3
46		1975	112,7	115,2	109,4	135,8	130,7
47		1976	118,0	107,8	103,4	107,1	88,1
48		1977	123,3	125,7	133,2	133,5	116,6
49		1978	109,4	95,7	129,8	128,5	94,7
50		1979	120,1	97,9	111,2	126,3	115,8
51		1980	89,7	92,7	97,1	110,0	87,0
52		1981	101,1	87,2	89,3	95,0	80,6
53		1982	97,0	81,1	94,8	114,5	90,0
54		1983	99,6	93,8	101,8	113,7	84,8
55							



14. Indeksi industrijske proizvodnje po mescih, panogah in namenskih skupinah, 1974-1983 (nadaljevanje)  
(povprečje predhodnega leta = 100)

V	VI	VII	VIII	IX	X	XI	XII	Koef. var.	Zap. št.
113,6	115,7	102,0	106,9	113,1	120,7	110,2	120,7	5,5	1
106,7	106,7	91,6	96,7	106,9	111,3	103,6	109,9	5,8	2
101,1	103,9	88,7	99,2	106,8	109,5	105,7	113,6	6,6	3
109,6	114,6	90,0	105,7	110,8	112,1	104,9	118,0	6,8	4
110,0	115,5	91,3	108,5	112,7	115,2	109,6	114,9	6,5	5
109,6	112,0	96,4	104,0	107,9	114,2	105,1	113,9	5,8	6
102,8	106,3	85,2	96,0	106,0	107,7	102,6	107,4	6,6	7
102,3	109,5	84,8	95,1	106,6	108,2	101,8	103,6	5,9	8
102,7	106,7	87,7	95,4	105,8	104,8	99,9	113,2	7,1	9
105,1	113,9	83,6	98,5	108,4	110,1	101,7	115,1	8,3	10
									11
									12
118,0	122,2	101,8	96,4	117,4	123,5	117,9	149,9	13,0	13
109,2	118,5	104,5	103,6	112,7	108,3	110,5	134,6	8,6	14
109,0	104,3	82,6	95,1	108,3	105,6	105,6	127,4	10,9	15
105,5	106,9	92,4	100,2	100,6	119,4	105,2	133,0	10,9	16
114,0	125,2	90,6	107,2	122,1	120,7	114,4	135,3	10,8	17
109,3	117,4	102,4	108,1	109,4	118,9	121,7	129,4	9,4	18
103,9	112,5	87,5	88,7	109,4	113,7	102,7	126,0	10,9	19
99,9	116,9	86,6	88,4	100,5	106,0	104,9	124,9	10,5	20
109,1	122,1	92,0	91,7	111,2	103,0	105,9	143,6	13,3	21
108,2	130,6	81,6	96,9	113,5	104,1	100,2	131,1	14,0	22
									23
111,4	110,4	103,8	110,5	113,7	118,6	108,2	114,6	4,2	24
104,6	103,8	95,1	99,8	109,3	112,4	104,8	107,5	4,8	25
99,0	102,1	93,2	99,4	105,8	109,3	105,2	109,9	5,2	26
109,2	114,9	94,3	108,4	111,4	111,0	105,9	116,4	5,7	27
107,3	110,5	93,9	106,8	109,9	113,9	108,9	110,4	5,2	28
105,7	107,7	95,5	103,2	105,1	110,2	102,1	107,7	4,6	29
104,0	105,4	90,4	101,7	105,5	109,1	103,9	102,0	5,2	30
101,9	106,3	95,3	97,3	105,7	105,3	97,9	96,8	4,7	31
103,2	103,8	92,4	95,4	105,0	105,9	96,7	107,0	5,9	32
105,5	111,3	88,6	100,7	105,2	109,3	100,0	111,6	6,2	33
									34
115,9	123,1	103,2	109,9	114,1	127,6	111,6	121,8	5,9	35
109,4	106,1	81,1	89,8	101,8	110,6	99,8	103,3	8,8	36
100,4	106,2	84,9	100,8	106,7	109,5	104,0	112,4	7,3	37
112,0	117,4	82,3	104,6	110,8	109,1	101,8	111,7	8,4	38
112,7	118,1	90,5	112,0	111,4	114,0	108,3	110,2	6,7	39
117,1	117,8	96,9	105,0	109,8	117,1	100,7	117,5	7,1	40
101,4	104,7	78,1	92,6	103,3	102,8	101,2	105,6	7,7	41
105,1	111,5	82,2	96,7	111,8	119,2	105,1	102,4	8,2	42
99,1	104,0	77,2	98,8	104,7	104,3	101,7	107,5	7,9	43
104,1	109,8	76,4	97,1	110,8	115,0	104,7	111,6	10,0	44
									45
128,9	134,1	81,3	990,8	130,5	137,2	130,9	136,1	26,3	46
116,0	121,7	90,0	88,9	110,4	122,1	98,8	113,0	12,1	47
101,2	107,8	95,2	101,4	132,4	161,5	148,3	161,3	12,1	48
131,2	119,3	100,3	120,9	125,5	140,5	128,4	104,9	9,1	49
90,1	92,5	92,6	101,8	117,9	107,0	103,0	159,3	18,3	50
117,9	107,6	114,1	123,7	136,6	128,7	111,6	149,4	11,1	51
81,2	74,8	64,4	74,2	147,6	82,6	75,6	84,1	23,1	52
87,8	98,8	112,4	94,7	110,5	117,4	143,7	95,6	16,5	53
98,8	100,3	81,0	886,5	103,8	98,8	93,0	121,1	12,0	54
98,0	110,5	85,1	90,9	96,9	103,3	105,4	110,6	9,3	55



## 14. INDEKSI INDUSTRIJSKE PROIZVODNJE PO MESCIIH, PANOGAH IN NAMENSKIH SKUPINAH, 1974-1983 (nadaljevanje)

(poprečje predhodnega leta = 100)

Zap. št.	Področje, namenske panoge in skupine	Leto	Letno poprečje	I	II	III	IV
56	Elektrogospodarstvo	1974	108,6	98,2	90,3	106,4	100,0
57		1975	110,9	106,5	94,1	105,5	113,2
58		1976	101,7	101,0	96,1	99,8	93,3
59		1977	100,8	101,0	93,6	104,8	100,7
60		1978	109,8	132,8	112,4	101,8	101,1
61		1979	100,9	114,0	100,4	106,2	80,4
62		1980	104,1	103,1	98,9	113,8	104,2
63		1981	104,0	117,0	102,8	102,4	96,1
64		1982	128,4	101,0	126,8	148,2	133,0
65		1983	109,0	128,6	116,2	125,7	111,8
66							
67	Pridobivanje premoga	1974	97,2	101,0	95,7	98,9	94,0
68		1975	104,7	112,4	117,5	119,3	102,6
69		1976	99,4	103,6	105,8	115,5	99,0
70		1977	96,7	94,4	96,5	106,0	93,9
71		1978	93,9	96,1	105,3	120,7	98,8
72		1979	99,2	117,3	111,6	109,5	91,1
73		1980	100,8	106,7	103,2	107,1	108,3
74		1981	106,6	107,2	110,4	104,7	93,4
75		1982	100,4	97,7	107,4	122,1	107,0
76		1983	104,7	99,3	108,4	109,4	81,0
77							
78	Pridob.nafte,zemelj.plina	1974	101,9	117,4	105,8	114,8	111,6
79		1975	123,5	140,8	123,9	132,5	136,8
80		1976	100,7	113,3	103,3	105,0	97,2
81		1977	98,8	90,0	91,2	88,1	104,8
82		1978	92,9	100,4	107,5	98,5	107,2
83		1979	111,0	118,7	95,5	121,3	107,2
84		1980	108,8	128,5	117,1	126,1	104,2
85		1981	78,8	88,2	81,1	87,4	95,8
86		1982	97,6	113,1	102,8	108,2	95,8
87		1983	93,5	118,7	99,2	100,1	91,8
88							
89	Proizv.naftnih derivatov	1974	117,5	102,7	115,0	137,1	106,4
90		1975	93,7	82,5	63,9	85,8	98,5
91		1976	101,0	97,5	79,0	93,3	96,2
92		1977	117,8	102,9	102,6	124,3	103,5
93		1978	101,9	116,7	96,8	102,5	91,7
94		1979	104,5	96,3	92,1	104,7	95,8
95		1980	87,2	107,3	89,3	113,4	80,4
96		1981	81,7	75,4	94,3	95,9	103,3
97		1982	99,1	88,0	96,6	91,1	92,7
98		1983	92,9	120,4	88,9	99,8	84,4
99							
100	Črna metalurgija	1974	108,4	103,5	104,9	115,1	107,9
101		1975	103,6	110,3	107,1	112,2	110,4
102		1976	101,9	103,2	107,0	112,6	101,9
103		1977	101,0	102,5	101,9	107,7	105,7
104		1978	105,3	105,5	103,6	108,6	105,4
105		1979	99,9	98,3	102,5	106,4	100,2
106		1980	99,3	97,5	106,8	107,9	106,6
107		1981	103,6	102,3	106,0	107,6	99,7
108		1982	98,6	102,4	106,0	111,4	94,3
109		1983	103,1	103,7	106,4	110,0	101,2
110							

14. Indeksi industrijske proizvodnje po mescih, panogah in namenskih skupinah, 1974-1983 (nadaljevanje)  
(poprečje predhodnega leta = 100)

V	VI	VII	VIII	IX	X	XI	XII	Koef. var.	Zap. št.
									56
107,1	109,7	112,7	124,6	119,3	120,0	110,0	114,4	4,0	57
113,1	102,4	120,7	120,7	114,9	112,9	104,8	121,8	7,0	58
108,4	94,2	102,2	96,2	103,8	103,6	109,1	113,3	5,9	59
94,7	96,3	95,4	100,4	99,4	99,8	103,2	120,7	6,7	60
99,7	100,5	96,9	108,2	90,1	111,0	134,8	128,8	12,8	61
91,2	92,9	95,0	102,1	103,9	112,8	111,2	100,3	9,4	62
106,5	116,2	89,9	91,9	103,2	104,8	108,4	108,9	10,4	68
88,5	97,0	108,6	100,1	104,4	122,2	101,6	107,0	8,4	64
118,8	90,5	114,8	122,5	137,6	161,8	130,0	156,2	15,7	65
123,4	123,5	79,9	79,0	83,5	124,9	88,7	123,2	17,6	66
									67
93,0	92,7	86,4	91,4	95,1	106,6	97,2	113,9	7,2	68
94,2	96,5	82,7	91,7	103,4	117,2	111,4	107,7	10,7	69
89,0	95,6	90,7	93,8	93,4	105,4	95,8	105,6	7,5	70
89,3	97,9	79,4	92,3	93,6	98,8	99,7	118,3	9,2	71
99,5	98,3	74,3	81,5	103,1	103,5	97,4	107,8	11,5	72
93,2	96,6	62,8	83,6	109,0	116,4	93,5	106,2	15,3	73
92,8	93,4	59,8	97,4	111,6	110,9	96,0	122,9	14,8	74
99,4	100,9	95,9	105,8	113,1	117,7	108,3	121,8	7,6	75
95,7	95,8	82,4	88,3	101,5	103,2	93,5	110,1	10,1	76
91,3	110,7	99,1	104,5	106,4	109,7	109,6	126,7	10,3	77
									78
100,0	103,2	94,8	101,9	96,1	92,3	91,6	92,9	8,5	79
122,8	153,8	107,7	107,7	112,8	111,1	110,3	123,1	11,5	80
100,0	94,4	93,9	99,4	85,6	108,3	109,9	109,4	7,3	81
89,5	105,1	108,0	100,5	97,6	89,0	96,6	124,8	10,4	82
85,9	74,2	60,2	60,5	102,0	97,4	107,0	105,4	18,8	83
108,5	104,4	118,5	99,6	91,5	102,4	120,3	143,8	12,4	84
106,5	116,2	89,9	91,9	103,2	104,8	108,4	108,9	10,4	85
93,0	80,3	72,5	55,0	60,2	64,6	75,9	85,7	15,9	86
106,6	98,1	98,1	90,3	80,8	84,7	86,0	107,0	10,2	87
90,9	81,1	79,9	69,5	88,8	90,7	102,7	108,0	13,7	88
									89
123,6	132,6	121,7	125,8	120,2	95,1	108,4	121,0	10,1	90
107,1	107,1	98,8	103,0	96,3	81,1	95,8	104,5	13,3	91
110,0	108,3	99,6	101,0	84,3	129,2	106,2	107,7	12,4	92
146,3	125,3	121,6	129,4	84,8	129,2	126,7	110,3	13,6	93
118,4	112,0	109,3	109,8	111,3	55,4	74,4	123,5	18,5	94
120,2	113,3	122,7	90,5	109,9	101,3	104,9	102,6	9,6	95
114,3	92,1	71,5	99,7	59,6	86,4	71,4	61,2	20,9	96
95,1	93,5	83,3	74,6	71,3	62,8	57,2	74,0	17,2	97
102,4	96,3	82,5	118,5	122,5	108,1	84,3	106,8	12,5	98
85,5	81,4	113,2	83,5	120,4	93,6	72,2	72,0	17,6	99
									100
101,2	105,3	101,7	106,5	106,1	114,8	111,8	122,2	5,6	101
99,9	101,5	94,6	97,3	99,8	104,6	101,3	103,8	5,1	102
97,9	95,1	87,0	96,5	102,3	106,8	104,1	108,3	6,5	105
101,1	102,5	91,2	98,8	102,0	100,4	96,7	101,2	3,9	104
101,6	104,9	100,9	103,7	104,5	108,5	106,9	109,9	2,5	105
99,2	99,9	97,0	95,4	98,6	102,3	96,8	102,1	2,9	106
99,5	96,3	90,1	92,1	46,5	97,3	99,8	100,7	5,4	107
102,4	105,5	100,2	97,1	106,3	107,6	105,4	102,5	3,1	108
94,7	99,4	91,8	90,4	94,0	100,7	94,5	103,2	6,2	109
96,5	106,3	93,2	101,4	105,9	108,4	102,1	102,4	4,5	110



## 14. Indeksi industrijske proizvodnje po mescih, panogah in namenskih skupinah, 1974-1983 (nadaljevanje)

(poprečje predhodnega leta = 100)

Zap. št.	Področje namenske panoge in skupine	Leto	Letno poprečje	I	II	III	IV
111	Pridob.rud barv.kovin	1974	101,2	112,5	100,6	107,7	100,7
112		1975	93,7	94,0	93,7	96,9	93,3
113		1976	92,5	90,0	99,1	107,7	90,3
114		1977	62,7	76,1	78,0	70,0	61,4
115		1978	85,6	93,9	87,1	91,4	83,9
116		1979	85,7	77,0	67,6	99,9	86,4
117		1980	92,4	92,4	97,1	108,8	102,6
118		1981	99,1	86,4	94,0	101,0	86,0
119		1982	96,5	85,0	94,5	94,9	94,8
120		1983	108,5	70,5	82,8	96,3	85,1
121							
122	Proiz.barvastih kovin	1974	105,9	86,2	93,0	108,3	116,3
123		1975	108,4	112,1	43,0	116,5	123,4
124		1976	103,1	102,6	93,6	97,3	97,2
125		1977	103,8	99,6	106,7	110,6	105,0
126		1978	94,5	87,5	93,6	113,2	83,3
127		1979	101,0	93,1	100,1	104,0	103,5
128		1980	78,3	76,8	80,8	83,4	75,5
129		1981	95,8	94,4	92,3	93,8	95,4
130		1982	89,7	99,4	90,2	100,2	91,5
131		1983	101,5	91,9	87,5	119,8	117,1
132							
133	Predelava barvastih kovin	1974	115,7	117,4	118,8	122,1	118,5
134		1975	82,4	91,2	91,2	82,6	81,8
135		1976	112,4	99,8	130,1	129,4	104,9
136		1977	106,1	94,6	119,6	119,8	114,4
137		1978	103,9	86,8	97,7	110,7	113,2
138		1979	112,1	94,4	119,8	116,1	98,9
139		1980	104,0	95,9	106,9	105,6	101,8
140		1981	98,3	91,0	91,8	119,4	99,8
141		1982	116,1	95,5	105,4	129,0	115,9
142		1983	100,9	97,2	99,1	134,6	98,9
143							
144	Proizvodnja nekov.rudnin	1974	121,8	91,4	97,5	97,3	163,7
145		1975	107,4	9,1	101,0	114,9	122,4
146		1976	97,2	77,8	70,0	71,4	88,3
147		1977	118,6	62,7	88,3	122,0	111,7
148		1978	73,4	59,1	51,4	65,2	69,3
149		1979	107,2	56,7	82,0	111,3	93,5
150		1980	94,5	51,5	79,7	82,3	91,9
151		1981	100,8	54,8	76,8	102,6	99,4
152		1982	105,4	58,2	73,4	117,6	108,9
153		1983	99,2	68,5	63,5	94,8	89,5
154							
155	Predelava nekov.rudnin	1974	110,9	114,4	112,2	120,3	117,0
156		1975	113,3	105,0	110,0	114,0	109,0
157		1976	101,9	97,9	106,0	104,7	88,7
158		1977	109,4	102,6	106,7	121,5	111,9
159		1978	100,9	99,4	107,8	114,6	91,4
160		1979	104,1	98,1	108,0	114,2	106,9
161		1980	104,6	98,3	108,4	109,6	115,7
162		1981	102,6	94,0	104,4	108,8	100,2
163		1982	99,0	93,2	90,8	109,7	99,4
164		1983	104,2	98,0	104,2	110,9	97,1
165							

14. Indeksi industrijske proizvodnje po mescih, panogah in namenskih skupinah, 1974-1983 (nadaljevanje)  
(poprečje prehodnega leta = 100)

V	VI	VII	VIII	IX	X	XI	XII	Koef. var.	Zap. št.
									111
88,4	106,1	99,0	104,1	95,8	93,4	102,6	103,0	6,2	112
84,9	85,4	83,6	96,8	96,3	106,9	92,0	100,4	6,9	113
80,4	105,2	78,5	91,3	86,5	102,1	88,1	91,0	9,6	114
59,5	57,3	50,1	61,7	60,4	61,2	52,7	34,0	12,8	115
94,2	90,2	72,5	88,7	89,7	35,1	77,6	72,6	8,5	116
89,7	100,6	35,8	89,5	87,8	107,8	90,1	96,0	21,3	117
92,9	101,6	33,5	106,7	100,3	97,9	87,9	87,2	20,5	118
86,5	103,1	44,9	129,6	133,6	114,8	116,5	92,6	22,9	119
94,1	105,7	101,6	83,4	110,1	87,3	92,4	114,2	9,6	120
112,0	145,1	115,4	127,5	134,4	115,5	98,9	128,0	19,4	121
									122
107,3	108,4	101,6	106,0	95,0	110,0	118,8	120,4	9,5	123
102,8	111,5	100,1	97,2	97,2	107,7	111,5	108,5	7,1	124
101,9	107,8	96,7	107,8	94,7	106,9	120,6	110,1	7,4	125
103,0	102,7	94,7	106,1	102,8	130,6	90,4	93,5	9,5	126
96,7	48,4	89,3	98,3	98,8	95,1	93,0	87,0	7,8	127
105,9	112,4	99,0	102,0	99,5	94,2	93,6	102,2	5,1	128
76,1	76,5	78,2	81,4	77,8	79,2	72,6	80,9	7,0	129
95,4	94,8	94,3	90,8	93,5	105,6	97,0	102,4	4,2	130
84,7	86,8	84,0	88,7	80,4	90,1	86,5	93,4	6,3	131
87,9	110,4	85,6	105,0	92,1	105,5	101,1	114,5	11,6	132
									133
111,5	119,3	96,1	115,0	117,9	128,8	108,4	114,5	6,7	134
93,6	76,3	61,2	73,7	92,4	87,3	78,4	79,8	11,1	135
105,3	114,2	104,8	107,8	116,1	110,0	104,8	121,2	8,6	136
106,9	119,4	91,5	103,0	101,8	106,7	94,6	101,1	9,2	137
106,5	99,5	88,5	106,9	109,7	108,4	95,4	113,8	7,4	138
118,0	120,6	107,1	121,6	106,8	127,1	106,7	108,4	8,5	139
104,5	106,2	85,6	102,5	110,7	107,3	116,6	105,0	7,0	140
95,3	98,8	91,4	92,7	111,1	98,8	100,0	89,5	8,7	141
114,0	122,9	121,0	109,4	129,7	129,5	111,6	109,0	8,8	142
111,0	101,2	97,3	87,8	94,2	104,2	97,5	87,7	11,7	143
									144
133,7	111,1	123,8	146,6	128,4	125,1	119,7	123,1	16,5	145
119,5	99,6	108,6	122,6	115,3	115,3	87,7	83,3	12,6	146
89,5	101,8	142,9	124,4	130,6	97,1	94,0	78,5	23,5	147
127,3	160,9	109,4	134,2	108,9	179,6	112,0	106,7	24,6	148
86,3	75,4	80,2	102,2	91,0	88,1	65,4	47,3	21,8	149
113,7	125,6	126,2	136,1	115,6	129,9	110,6	85,2	21,0	150
92,8	94,3	102,0	119,9	167,6	91,4	88,1	72,3	28,7	151
96,1	95,5	132,5	121,8	143,3	112,0	99,2	75,0	23,6	152
109,2	122,1	111,7	124,5	164,6	97,0	86,9	90,3	24,9	153
113,1	117,5	140,6	157,1	103,5	100,7	80,9	70,7	27,5	154
									155
115,3	104,1	100,1	105,7	107,9	120,1	106,2	107,3	5,7	156
104,8	114,6	115,8	110,0	117,2	122,3	111,2	125,5	5,4	157
94,6	103,4	91,2	101,9	106,6	108,6	104,7	114,5	7,1	158
107,9	112,3	100,4	108,3	106,3	109,2	106,1	119,0	5,3	159
101,3	98,8	93,0	98,6	103,7	95,8	99,1	107,6	6,2	160
100,4	114,5	91,1	94,5	101,1	109,2	92,5	118,6	8,5	161
110,9	106,3	92,1	95,5	108,4	104,3	104,8	100,3	6,3	162
99,0	105,8	97,8	101,4	111,1	106,8	101,7	99,7	4,6	163
99,4	104,8	91,7	97,2	103,8	99,7	91,3	106,5	6,1	161
98,2	108,3	96,8	109,2	104,6	105,8	102,0	114,9	5,5	165



14. Indeksi industrijske proizvodnje po mescih, panogah in namenskih skupinah, 1974-1983 (nadaljevanje)  
(poprečje predhodnega leta = 100)

Zap. št.	Področje, namenske panoge in skupine	Leto	Letno poprečje	I	II	III	IV
166	Predelava kovin						
167		1974	107,8	100,0	105,4	109,4	105,1
168		1975	103,3	96,1	104,1	120,6	115,1
169		1976	98,9	94,6	97,0	109,8	97,0
170		1977	108,5	95,2	106,4	116,8	104,3
171		1978	108,8	92,9	103,7	112,7	110,9
172		1979	98,9	90,3	95,5	108,5	101,0
173		1980	105,5	98,0	113,2	113,4	111,6
174		1981	99,3	93,2	104,7	111,9	104,4
175		1982	99,7	98,3	202,9	110,0	99,2
176		1983	99,9	95,6	98,1	111,1	100,1
177	Strojgradnja						
178		1974	122,8	105,7	103,2	132,5	118,2
179		1975	98,2	78,9	81,8	98,0	104,3
180		1976	97,8	81,7	89,1	110,8	88,4
181		1977	110,6	80,1	102,1	107,9	116,4
182		1978	129,1	96,8	112,3	127,4	124,0
183		1979	110,9	88,3	96,4	116,4	103,2
184		1980	101,5	88,9	102,9	117,5	90,6
185		1981	107,0	90,9	98,3	109,6	95,4
186		1982	106,0	88,0	97,0	115,5	106,1
187	1983	108,7	77,9	101,9	122,6	102,9	
188	Proizvodnja prometnih sredstev						
189		1974	102,0	81,9	93,2	104,5	113,9
190		1975	112,2	93,5	114,2	121,7	117,2
191		1976	105,2	91,6	105,4	103,3	95,7
192		1977	109,3	105,1	107,2	106,7	115,8
193		1978	107,1	93,7	101,4	114,5	105,1
194		1979	112,4	91,2	104,6	125,4	121,4
195		1980	101,2	83,0	104,0	108,4	98,1
196		1981	100,3	91,4	105,2	116,4	100,1
197		1982	102,6	82,6	96,7	103,8	100,3
198	1983	98,2	81,3	95,4	100,9	100,5	
199	Ladjedelnštvo						
200		1974	100,9	125,9	98,5	107,6	112,2
201		1975	109,2	52,6	119,0	107,2	90,2
202		1976	98,7	67,4	109,3	125,8	124,7
203		1977	128,3	109,5	136,2	152,8	120,3
204		1978	111,1	136,5	122,6	121,6	113,7
205		1979	95,8	91,6	96,5	115,7	85,8
206		1980	101,0	90,0	100,7	118,9	110,0
207		1981	113,9	116,9	106,9	97,8	89,8
208		1982	83,6	122,5	123,2	87,4	80,3
209	1983	96,7	57,1	80,9	98,9	75,7	
210	Proizv.elekt.stroj.,apar.						
211		1974	124,3	111,1	117,7	131,2	125,9
212		1975	104,4	94,2	112,0	113,8	110,1
213		1976	102,2	96,0	100,5	103,9	85,0
214		1977	109,6	96,5	111,0	117,0	113,7
215		1978	110,4	98,7	106,9	119,2	106,9
216		1979	115,4	104,1	112,9	128,1	113,9
217		1980	101,7	97,2	107,9	112,0	108,3
218		1981	97,3	88,0	97,4	106,3	104,0
219		1982	107,4	90,6	111,6	116,6	115,9
220	1983	109,3	91,9	101,2	116,0	108,3	

14. Indeksi industrijske proizvodnje po mescih, panogah in namenskih skupinah, 1974-1983 (nadaljevanje)  
(poprečje predhodnega leta = 100)

V	VI	VII	VIII	IX	X	XI	XII	Koef. var.	Zap. št.
108,2	110,5	99,1	102,2	113,2	116,8	105,1	118,6	5,5	166
103,7	102,0	90,6	89,7	102,3	103,1	101,5	110,4	8,4	167
96,0	96,3	83,3	93,8	106,1	102,2	100,8	110,3	7,3	168
112,2	115,0	89,5	112,1	113,2	112,3	109,3	115,6	7,4	169
117,9	114,3	84,3	113,8	115,9	118,3	108,0	112,5	9,1	170
98,5	100,1	92,7	92,2	102,7	104,9	101,7	98,1	5,3	171
107,5	109,6	86,6	91,4	109,2	113,7	105,5	106,6	8,1	172
103,2	107,1	85,3	88,8	101,0	98,1	96,8	97,3	7,5	173
101,8	104,5	86,5	90,2	101,5	99,3	97,6	104,1	6,1	174
97,4	108,2	83,2	92,1	102,7	102,1	100,6	107,8	7,3	175
139,4	134,4	112,1	111,0	124,5	137,7	117,2	137,3	10,3	176
98,4	106,1	100,1	96,6	94,3	95,1	98,2	126,8	11,8	177
91,1	100,1	83,1	105,8	94,5	101,8	97,4	130,5	13,3	178
106,6	121,1	97,5	93,0	105,1	129,5	112,4	155,2	16,5	179
120,7	158,0	110,2	113,5	148,7	134,9	138,1	164,4	15,1	180
104,8	115,1	112,1	107,8	111,5	123,1	124,4	127,6	10,1	181
93,8	107,8	96,2	85,2	96,2	102,9	103,6	132,9	12,6	182
104,3	131,3	92,4	94,8	107,0	106,5	110,2	142,8	14,1	183
100,7	120,8	83,4	91,5	115,0	101,5	106,1	146,4	15,4	184
112,3	143,7	84,3	94,2	116,6	111,5	99,0	137,0	17,3	185
109,4	116,7	89,6	74,4	91,1	103,1	102,1	144,6	17,4	186
118,0	116,7	111,1	92,6	108,2	112,3	106,1	135,1	9,9	187
102,6	111,3	94,8	97,3	101,6	103,2	117,0	138,5	11,5	188
118,4	121,8	100,1	100,0	114,4	116,3	87,1	119,1	8,9	189
117,9	116,1	98,0	97,7	104,2	113,9	101,2	120,3	8,0	190
116,5	124,8	99,3	111,2	100,8	114,9	104,9	133,3	10,7	191
104,5	101,5	90,1	86,6	101,0	104,7	103,0	129,7	11,3	192
98,4	110,6	86,8	85,5	95,6	106,3	94,0	113,7	9,8	193
113,7	108,4	101,8	95,6	100,9	104,7	99,0	123,6	9,4	194
110,4	116,8	78,0	83,3	100,4	84,6	88,4	137,8	16,8	195
85,5	63,3	117,4	137,0	92,6	81,5	137,6	51,5	26,1	196
108,8	194,7	109,0	113,3	150,9	96,8	93,1	74,3	31,8	197
108,6	97,3	61,7	104,8	80,0	99,4	99,3	105,7	19,5	198
143,8	162,3	115,2	124,7	139,4	92,4	93,0	149,7	17,1	199
91,4	124,0	94,8	79,4	106,2	126,1	107,2	104,7	14,6	200
100,1	123,8	96,9	76,8	94,7	90,7	75,1	101,9	14,1	201
98,3	70,5	75,6	90,0	87,6	128,8	112,9	128,6	18,3	202
106,8	119,8	129,1	101,8	119,3	119,2	106,7	152,9	13,9	203
93,6	77,5	53,1	64,2	72,1	75,0	88,4	66,4	24,6	204
110,8	123,2	94,4	94,4	80,5	125,7	109,0	109,8	20,2	205
124,8	130,5	108,8	101,6	131,6	138,3	127,9	142,6	9,5	206
112,5	112,0	84,7	83,5	105,3	106,4	106,2	112,1	10,0	207
111,8	107,7	84,7	87,3	109,4	114,5	108,7	116,7	10,8	208
108,0	107,8	80,8	98,7	118,1	112,9	113,9	136,7	11,8	209
104,4	119,3	78,0	110,9	120,8	123,2	114,6	122,0	11,1	210
118,3	122,2	98,0	103,8	113,8	120,8	117,4	131,6	8,3	211
104,1	109,2	67,6	89,7	111,2	110,6	98,6	104,1	11,9	212
100,8	103,9	80,1	82,8	100,4	102,4	96,7	104,2	8,7	213
111,8	120,9	90,1	88,8	107,3	100,9	103,6	131,0	11,8	214
107,7	117,4	81,0	98,4	123,1	118,6	113,1	135,4	12,9	215



## 14. Indeksi industrijske proizvodnje po mescih, panogah in namenskih skupinah, 1974-1983 (nadaljevanje)

(poprečje predhodnega leta = 100)

Zap. št.	Področje, namenske panoge in skupine	Leto	Letno poprečje	I	II	III	IV
221	Proizv.baz.kem.izdelkov						
222		1974	116,8	96,9	113,3	116,6	122,2
223		1975	102,3	93,4	91,7	95,4	98,7
224		1976	112,1	109,9	109,4	118,0	96,9
225		1977	101,7	83,7	87,1	115,7	105,3
226		1978	116,4	108,0	108,3	126,6	124,4
227		1979	108,5	96,6	105,7	123,0	114,5
228		1980	103,2	104,4	113,1	105,7	114,1
229		1981	109,4	89,8	99,6	118,4	120,3
230		1982	102,3	97,2	99,0	112,0	116,6
231		1983	114,8	103,3	109,1	120,7	127,5
232	Predelava kem. izdelkov						
233		1974	127,2	109,1	116,6	123,5	123,3
234		1975	111,3	88,6	117,7	121,0	121,2
235		1976	100,4	90,2	103,9	97,7	91,6
236		1977	111,7	97,4	108,1	119,4	114,2
237		1978	115,6	96,2	109,5	118,6	106,9
238		1979	108,0	93,7	102,2	119,4	100,1
239		1980	104,5	95,0	107,2	107,0	105,5
240		1981	100,5	92,6	101,0	113,4	105,2
241		1982	96,0	88,0	93,3	97,3	97,2
242		1983	103,9	88,4	97,4	105,6	98,9
243	Proizvodnja kamna in peska						
244		1974	110,4	62,2	74,7	93,5	107,5
245		1975	112,9	66,4	74,3	98,4	129,8
246		1976	91,7	67,5	68,8	84,2	93,9
247		1977	122,3	67,7	75,8	113,0	125,5
248		1978	111,4	67,4	79,0	113,1	119,1
249		1979	108,3	39,6	74,4	99,4	106,1
250		1980	96,9	53,3	74,4	101,4	112,3
251		1981	101,3	49,3	62,1	90,1	122,2
252		1982	87,3	44,5	53,0	76,5	101,7
253		1983	100,3	61,1	58,3	78,5	112,4
254	Proizv. grad.materiala						
255		1974	105,0	86,8	89,2	103,3	106,0
256		1975	98,8	88,3	83,8	100,7	96,0
257		1976	94,2	80,4	80,4	90,3	87,5
258		1977	109,6	82,3	79,5	104,7	116,9
259		1978	115,4	81,7	91,8	110,9	120,5
260		1979	102,2	67,9	85,5	112,5	107,8
261		1980	105,0	69,6	103,6	104,3	107,1
262		1981	94,4	62,9	78,7	95,4	108,6
263		1982	94,4	63,3	83,3	97,3	103,7
264		1983	99,9	77,4	73,5	93,4	107,2
265	Proizv.žag.lesa in plošč						
266		1974	115,2	110,2	120,8	128,2	117,3
267		1975	109,0	102,7	121,7	121,9	121,9
268		1976	101,8	95,1	100,0	104,9	98,6
269		1977	108,2	100,5	107,2	121,7	117,3
270		1978	101,8	94,5	99,8	115,2	99,5
271		1979	103,8	85,5	106,4	117,8	105,7
272		1980	98,4	89,9	104,3	117,8	110,2
273		1981	96,6	76,3	87,5	107,2	99,4
274		1982	101,2	88,8	103,6	117,2	101,0
275		1983	102,0	95,9	98,8	117,8	106,0

14. Indeksi industrijske proizvodnje po mesecih, panogah in namenskih skupinah, 1974-1983 (nadaljevanje)  
(poprečje predhodnega leta = 100)

V	VI	VII	VIII	IX	X	XI	XII	Koef. var.	Zap. št.
									221
96,6	105,1	109,6	113,2	136,1	136,4	126,8	129,3	11,3	222
102,5	102,1	107,0	106,0	117,0	113,7	107,3	93,0	7,7	223
117,1	112,3	100,2	113,6	107,1	110,0	124,0	126,4	7,4	224
105,4	101,9	93,3	99,3	100,8	95,7	115,3	116,8	10,1	225
127,4	114,4	107,8	115,8	110,9	115,3	120,7	117,2	5,8	226
112,6	100,4	105,0	100,0	106,9	112,5	109,0	116,1	6,7	227
103,6	89,3	98,0	102,4	97,7	107,7	101,8	101,0	6,3	228
120,5	113,0	109,2	105,2	102,5	107,3	111,7	114,9	8,0	229
115,8	114,8	92,2	86,2	100,0	97,6	95,8	99,9	9,4	230
120,1	115,6	98,5	105,3	107,6	119,9	114,9	135,3	8,9	231
									232
114,8	129,6	126,4	122,3	133,9	157,3	122,5	146,6	10,2	233
111,3	110,5	97,4	96,0	121,0	122,0	110,3	119,4	9,9	234
98,6	103,0	93,5	105,8	105,0	107,3	99,5	109,2	6,0	235
114,1	128,6	94,7	115,2	114,2	111,2	105,4	113,6	7,8	236
115,6	127,5	115,8	118,9	121,6	117,4	125,3	113,8	7,0	237
115,5	114,2	102,5	102,7	111,6	118,1	96,0	120,4	8,5	238
106,4	113,5	98,7	101,5	110,4	109,1	101,0	99,0	5,0	239
102,1	108,2	96,2	98,4	104,7	99,0	89,7	95,4	6,4	240
93,8	97,9	87,4	92,6	97,7	94,4	98,8	114,1	6,8	241
101,0	111,7	90,7	110,4	106,4	113,5	105,6	117,6	8,3	242
									243
128,0	120,8	122,0	124,2	135,7	123,9	122,2	110,2	19,6	244
116,0	130,4	127,6	124,9	122,9	140,0	110,7	113,0	19,3	245
103,8	107,2	95,3	107,1	99,0	100,2	86,5	86,8	14,1	244
122,8	124,2	124,4	162,0	145,0	150,8	132,3	124,2	21,4	247
132,5	131,0	119,3	131,9	119,9	130,3	117,0	75,7	20,2	248
125,5	109,6	137,4	137,8	126,6	135,8	107,2	103,0	25,8	249
106,0	116,9	106,4	110,8	119,4	115,9	86,8	59,4	22,7	250
113,6	116,8	120,5	125,2	121,3	122,9	101,6	70,3	25,4	251
94,1	104,1	95,1	105,3	104,6	98,8	85,3	85,0	22,1	252
116,8	121,5	106,0	120,1	115,5	110,0	107,4	95,7	21,3	253
									254
108,8	112,1	113,2	111,8	110,8	109,0	104,3	104,7	7,9	255
91,6	110,2	97,0	110,5	108,5	108,3	95,1	95,1	8,7	256
92,8	98,6	98,6	107,4	104,2	108,0	94,0	88,6	9,6	257
109,7	121,4	114,9	120,4	122,4	126,4	108,0	108,4	13,0	258
128,3	127,9	117,6	133,4	123,6	131,9	111,0	106,1	13,3	259
108,2	113,1	110,9	115,0	110,2	105,0	91,2	98,6	13,3	260
115,7	121,8	111,4	123,9	103,1	101,8	103,0	95,2	12,8	261
104,0	104,1	102,9	110,2	101,6	107,7	92,2	64,3	17,0	262
101,9	107,9	99,7	98,8	99,7	99,2	88,1	89,3	12,2	263
104,5	108,8	102,5	117,7	114,5	109,6	98,8	91,2	13,3	264
									265
129,5	121,4	110,0	115,3	111,3	102,5	107,7	108,2	7,0	266
109,7	104,5	86,5	103,5	108,5	110,5	117,8	100,0	9,3	267
100,7	103,0	84,6	94,5	114,6	113,5	110,4	101,5	8,0	268
117,2	120,2	86,8	101,9	110,4	112,7	98,1	104,1	9,2	269
108,7	112,8	82,1	103,3	106,0	112,7	94,8	92,3	9,3	270
113,0	110,2	93,1	103,1	102,3	109,7	94,3	104,0	8,4	271
104,0	106,0	79,6	91,6	103,2	105,9	96,1	78,8	10,9	272
99,8	109,8	93,5	94,2	102,9	99,9	96,6	91,5	8,9	273
99,1	118,3	95,9	92,9	102,9	97,1	94,1	103,2	8,5	274
107,2	109,9	85,6	93,4	108,7	103,1	97,0	100,2	8,1	275



## 14. Indeksi industrijske proizvodnje po mescih, panogah in namenskih skupinah, 1974-1983 (nadaljevanje)

(poprečje predhodnega leta = 100)

Zap. št.	Področje, namenske panoge in skupine	Leto	Letno poprečje	I	II	III	IV
276	Proizv.konč.les.izdelkov						
277		1974	116,7	112,8	109,5	114,8	110,2
278		1975	100,6	107,9	112,9	111,4	103,6
279		1976	109,0	99,0	103,6	111,2	90,2
280		1977	114,6	110,2	119,9	127,2	111,8
281		1978	101,6	101,5	105,4	108,0	94,4
282		1979	111,3	104,5	114,5	125,2	107,8
283		1980	105,9	99,2	116,7	114,9	109,3
284		1981	103,4	98,6	103,5	107,9	98,7
285		1982	94,7	86,2	97,9	105,3	91,5
286		1983	101,2	94,0	98,4	102,9	90,0
287	Proizv.in predel.papirja						
288		1974	114,5	113,3	110,8	120,8	111,4
289		1975	102,1	102,8	100,5	108,9	103,2
290		1976	106,3	103,5	99,4	110,2	97,5
291		1977	120,5	113,9	110,6	127,1	119,4
292		1978	115,4	107,6	102,8	121,8	111,2
293		1979	114,0	100,9	105,3	118,9	109,2
294		1980	106,7	104,5	103,9	111,0	112,5
295		1981	100,8	97,5	95,5	104,9	104,9
296		1982	103,0	99,6	101,4	115,0	105,2
297		1983	102,8	101,0	102,0	106,3	103,2
298	Proizv.preje in tkanin						
299		1974	107,4	104,8	107,8	115,9	108,5
300		1975	106,7	107,9	112,4	115,9	117,0
301		1976	100,2	98,7	102,8	110,1	93,9
302		1977	112,6	107,8	117,7	133,3	114,8
303		1978	96,3	100,4	95,7	108,3	96,5
304		1979	103,4	105,1	107,0	113,9	103,5
305		1980	100,8	106,5	107,9	112,8	109,3
306		1981	104,2	101,9	110,0	114,5	105,6
307		1982	99,0	98,6	103,8	112,3	102,1
308		1983	106,4	102,8	103,6	115,9	123,9
309	Proizv.konč.tekst.izdelkov						
310		1974	105,5	105,8	111,8	115,9	108,6
311		1975	106,4	112,8	116,2	119,4	122,0
312		1976	99,7	106,0	104,9	114,3	93,6
313		1977	102,8	99,7	107,3	118,3	108,1
314		1978	104,0	108,6	108,1	119,6	108,7
315		1979	106,3	104,3	111,9	117,4	110,3
316		1980	105,7	104,3	110,8	113,8	116,9
317		1981	106,2	102,3	112,6	117,4	108,6
318		1982	99,7	94,3	107,3	118,9	109,1
319		1983	100,8	100,4	103,8	114,3	106,1
320	Proizvodnja usnja in krzna						
321		1974	107,8	98,4	111,3	103,6	105,8
322		1975	113,9	106,1	112,9	116,1	114,5
323		1976	104,1	99,5	110,2	109,4	100,1
324		1977	93,4	89,6	104,9	100,4	96,1
325		1978	98,9	92,7	101,8	99,4	96,8
326		1979	99,3	96,2	96,8	108,9	100,5
327		1980	106,8	93,5	99,5	100,0	102,5
328		1981	109,8	97,5	107,3	114,0	99,9
329		1982	98,4	96,4	95,0	105,6	90,5
330		1983	102,6	107,6	113,1	112,3	99,2

14. Indeksi industrijske proizvodnje po mescih, panogah in namenskih skupinah, 1974-1983 (nadaljevanje)  
(poprečje predhodnega leta = 100)

V	VI	VII	VIII	IX	X	XI	XII	Koef. var.	Zap. št.
119,7	120,8	111,0	115,1	118,8	130,6	122,6	114,7	5,0	276
99,7	97,1	80,4	91,5	101,2	106,4	95,3	100,2	8,6	277
100,7	102,7	97,7	106,7	129,4	125,1	120,3	121,4	10,9	278
114,5	117,5	97,0	113,3	123,2	116,5	114,5	110,0	6,3	279
99,1	100,7	83,2	100,7	104,6	114,0	102,0	106,0	7,1	280
118,8	113,6	97,2	108,1	117,7	120,0	102,5	105,2	7,2	281
103,1	106,2	85,2	99,6	115,0	107,3	110,3	104,2	7,9	282
101,3	111,3	88,8	90,8	112,1	108,7	111,1	108,4	7,3	283
92,4	96,0	82,3	90,5	105,2	98,2	91,4	99,0	7,0	284
100,3	106,4	84,3	106,8	112,0	110,0	107,1	102,7	7,9	285
									286
									287
117,4	115,5	113,1	119,0	115,9	115,9	107,3	113,7	3,2	288
103,7	99,5	93,7	101,9	101,0	105,8	100,3	103,8	3,5	289
98,6	107,2	102,4	103,6	105,5	116,5	113,2	117,7	6,2	290
121,3	122,8	115,7	127,5	124,3	117,8	118,0	127,4	4,4	291
116,5	118,4	111,8	126,4	116,1	119,8	116,0	116,2	5,2	292
117,0	119,6	111,4	120,3	115,1	117,0	116,0	117,0	5,1	293
106,3	105,8	103,5	106,4	108,0	106,9	102,9	108,5	2,6	294
102,6	99,8	105,8	103,3	104,2	100,1	93,8	97,4	3,8	295
105,9	104,0	99,9	102,6	102,0	100,3	92,9	106,7	4,9	296
101,9	105,5	99,6	110,1	103,5	103,6	95,4	100,9	3,4	297
									298
106,4	108,0	81,6	107,4	110,6	119,2	103,5	114,7	8,4	299
108,4	109,1	78,8	89,4	110,5	117,7	105,5	107,5	10,3	300
95,1	102,2	76,0	93,2	109,1	110,4	101,0	109,8	9,5	301
117,0	121,5	78,6	104,6	117,6	118,3	104,6	115,5	11,2	302
97,6	102,1	65,3	94,6	99,4	101,1	96,0	98,6	10,3	303
108,9	106,1	74,0	102,9	108,0	110,8	98,1	102,1	9,4	304
99,9	103,7	68,5	91,0	106,0	107,2	97,7	99,6	11,2	305
106,5	111,2	78,4	95,4	110,7	111,0	104,5	100,3	8,9	306
101,0	105,3	71,6	93,5	100,5	104,4	94,8	99,7	9,6	307
104,6	114,7	72,7	95,2	111,0	115,0	104,5	112,5	11,8	308
									309
110,9	110,0	65,6	97,5	111,6	123,4	103,9	101,3	13,0	310
101,9	113,6	52,4	93,9	117,3	122,8	105,1	98,9	17,5	311
101,8	101,5	48,6	95,3	112,8	110,6	101,3	106,2	16,7	312
109,2	109,7	45,5	99,9	111,4	117,8	105,1	101,4	17,7	313
113,6	108,4	56,8	102,0	112,1	114,4	102,6	99,5	14,7	314
114,2	107,7	61,9	103,6	115,8	124,1	105,6	99,0	14,1	315
109,2	113,1	54,2	101,4	111,8	124,3	101,5	97,6	16,0	316
112,4	120,4	53,5	103,4	120,8	123,5	103,2	95,9	16,8	317
103,3	104,4	48,1	99,6	107,4	107,8	96,1	99,8	16,8	318
105,1	110,1	45,2	97,5	112,8	109,9	103,1	101,1	17,3	319
									320
113,0	123,3	106,8	99,7	104,9	121,0	103,7	102,7	7,0	321
140,2	116,3	93,8	101,0	115,9	110,9	125,9	109,9	10,4	322
104,3	108,3	92,1	101,8	105,5	107,8	100,8	109,5	5,0	323
92,1	101,9	86,2	96,5	93,0	88,2	86,4	85,6	6,7	324
103,2	115,7	89,7	100,1	103,1	100,9	91,9	91,7	6,9	325
102,5	107,4	89,5	106,0	94,2	103,0	97,5	89,3	6,3	326
95,5	103,2	89,4	166,8	111,8	113,0	103,4	103,1	13,0	327
102,5	115,5	103,9	100,7	119,5	108,4	115,3	133,5	9,0	328
92,6	106,3	85,9	101,5	105,7	101,1	95,5	104,6	6,6	329
97,6	95,9	87,0	101,5	113,1	109,3	97,4	97,5	7,8	330



## 14. Indeksi industrijske proizvodnje po mescih, panogah in namenskih skupinah, 1974-1983 (nadaljevanje)

(poprečje predhodnega leta = 100)

Zap. št.	Področje, namenske panoge in skupine	Leto	Letno poprečje	I	II	III	IV
331	Proizvodnja obutve in galant.	1974	109,8	98,8	101,4	108,2	105,8
332		1975	110,6	99,3	105,8	129,2	105,0
333		1976	101,1	93,4	103,8	125,0	111,6
334		1977	90,2	92,9	100,4	104,8	95,3
335		1978	103,2	102,6	105,8	110,3	96,4
336		1979	104,5	94,3	117,4	123,0	100,4
337		1980	102,1	94,3	104,4	112,4	108,9
338		1981	106,4	112,1	113,6	117,3	103,8
339		1982	99,4	98,5	107,2	115,5	103,7
340		1983	102,7	100,9	103,5	117,1	105,1
341							
342	Predelava kavčuka	1974	113,7	101,4	118,7	123,1	121,0
343		1975	107,5	102,8	120,5	117,3	118,5
344		1976	105,6	108,9	119,7	119,9	89,3
345		1977	111,6	103,4	119,3	125,4	104,5
346		1978	108,9	100,7	114,2	120,0	107,7
347		1979	103,5	100,0	108,6	117,6	103,6
348		1980	98,4	99,1	109,6	117,8	96,4
349		1981	103,5	100,6	113,0	129,6	104,7
350		1982	100,0	92,1	98,9	113,3	105,1
351		1983	106,3	99,6	104,5	114,2	95,6
352							
353	Proizv. živil. proizvodov	1974	109,4	100,4	104,7	105,9	110,2
354		1975	106,6	94,7	96,5	107,3	114,1
355		1976	102,5	93,0	90,3	103,2	97,0
356		1977	99,6	90,3	89,5	103,4	99,5
357		1978	112,7	103,0	107,2	115,8	111,3
358		1979	106,6	92,3	90,2	111,8	113,6
359		1980	101,7	103,3	101,0	102,0	104,8
360		1981	105,5	91,6	90,0	98,1	100,7
361		1982	100,7	89,4	90,8	98,1	95,7
362		1983	103,7	84,3	91,6	98,9	96,7
363							
364	Proizvodnja pijač	1974	100,5	82,5	79,0	93,7	110,8
365		1975	100,1	90,7	90,1	90,3	112,5
366		1976	108,6	90,1	75,1	95,6	116,2
367		1977	106,5	75,4	82,3	106,5	111,8
368		1978	95,1	68,0	65,3	92,0	84,1
369		1979	116,3	79,3	72,3	87,2	102,9
370		1980	92,5	68,4	70,5	72,0	94,1
371		1981	99,5	81,8	72,5	89,7	101,0
372		1982	112,7	108,8	77,2	99,8	105,4
373		1983	94,5	67,8	61,5	85,9	87,8
374							
375	Proizvodnja krmil	1974	112,7	109,9	97,8	106,2	139,3
376		1975	92,4	95,4	84,8	89,8	100,5
377		1976	107,2	100,1	98,2	112,2	112,1
378		1977	110,0	107,2	98,2	112,7	109,0
379		1978	114,3	109,8	100,6	116,0	107,9
380		1979	105,9	106,3	102,7	104,2	99,2
381		1980	109,3	103,8	107,2	102,9	105,2
382		1981	99,1	92,6	92,0	95,6	94,0
383		1982	96,8	94,7	91,8	105,6	98,4
384		1983	111,1	104,5	94,1	110,8	108,5
385							

14. Indeksi industrijske proizvodnje po mescih, panogah in namenskih skupinah, 1974-1983 (nadaljevanje)  
(povprečje predhodnega leta = 100)

V	VI	VII	VIII	IX	X	XI	XII	Koef. var.	Zap. št.
112,8	120,8	69,6	118,5	117,8	131,8	115,8	115,9	13,6	331
127,5	120,0	64,8	107,8	118,2	118,5	113,3	117,3	14,8	332
99,9	105,5	55,7	98,9	105,6	106,9	96,6	100,5	15,7	333
100,0	94,4	41,1	102,5	96,7	85,3	99,6	89,2	18,1	334
105,0	115,9	68,2	103,0	111,0	114,3	98,9	106,9	11,5	335
101,8	125,0	67,8	99,5	112,7	108,1	98,8	105,0	14,0	336
101,4	119,7	62,9	94,7	110,3	102,9	108,0	107,7	13,3	337
102,0	115,9	67,0	100,3	111,5	124,5	103,8	106,0	12,9	338
95,3	107,4	57,2	91,4	105,0	105,5	94,2	112,0	14,6	339
105,4	113,2	60,8	96,2	116,8	111,8	91,9	110,2	14,3	340
									341
									342
112,5	122,5	49,0	108,9	121,6	138,9	116,5	130,1	19,0	343
105,4	109,3	55,0	83,8	112,6	126,1	118,3	120,5	17,8	344
99,0	109,1	58,4	96,9	116,7	120,7	106,9	121,9	16,6	345
106,4	117,7	62,0	107,3	129,2	123,4	112,7	127,8	15,5	346
99,2	117,0	81,5	89,7	119,7	122,8	107,3	126,8	12,2	347
109,2	111,0	70,8	83,7	110,7	115,5	100,9	110,4	12,6	348
97,7	105,8	26,8	98,4	108,9	114,3	95,4	110,4	23,1	349
110,0	113,9	73,7	81,1	116,0	118,6	97,5	83,6	15,6	350
103,3	108,2	68,2	72,4	112,7	114,0	97,7	113,5	14,9	351
109,9	123,9	64,4	89,6	122,0	121,6	112,1	117,6	15,4	352
									353
114,4	118,4	113,1	118,2	104,1	115,2	108,0	99,9	5,7	354
115,7	112,0	121,2	114,9	101,0	109,5	96,9	95,2	8,4	355
103,9	111,6	113,8	108,6	104,0	102,6	100,2	102,4	6,6	356
106,8	110,4	102,2	106,7	96,5	99,0	90,7	100,4	6,5	357
117,9	116,8	114,5	113,6	114,9	115,4	112,3	109,6	3,6	358
114,5	115,0	113,2	114,4	101,3	111,1	97,7	103,5	8,3	359
101,8	103,0	96,7	99,7	100,6	101,1	99,4	107,1	2,5	360
99,7	110,1	105,5	103,0	117,6	124,1	126,9	98,6	10,8	361
99,6	102,1	97,2	101,9	110,2	108,6	112,1	102,9	6,8	362
101,0	110,2	101,0	101,4	112,8	136,1	102,9	98,3	12,0	363
									364
127,9	125,2	159,9	153,1	90,9	59,2	59,2	64,8	33,3	365
139,8	125,6	164,8	134,5	110,7	90,9	81,7	89,3	22,8	366
130,5	155,5	185,4	113,7	93,5	86,3	73,4	87,8	30,3	367
120,9	151,8	135,3	134,5	107,1	83,0	85,0	84,1	22,6	368
104,8	128,0	122,7	133,1	86,5	84,0	68,7	104,0	23,7	369
129,8	148,1	131,5	146,8	95,1	84,4	90,8	227,6	36,2	370
87,4	106,8	114,9	122,4	100,7	76,3	71,5	125,4	22,0	371
97,9	117,0	127,0	126,0	90,5	123,8	86,5	80,3	18,6	372
118,4	134,7	145,0	144,5	113,2	88,6	130,7	86,4	19,3	373
108,1	121,8	134,0	129,5	87,9	83,5	102,1	64,6	25,1	374
									375
127,3	113,9	118,1	112,2	108,3	111,7	107,7	100,5	9,7	376
89,4	87,8	93,1	93,9	90,8	99,2	85,2	99,5	5,6	377
104,3	111,6	109,7	108,7	108,5	101,1	100,5	119,9	5,8	378
105,8	107,5	104,2	111,6	117,5	106,0	107,1	132,8	7,4	379
119,4	116,7	99,4	133,9	114,6	120,7	113,1	119,5	7,4	380
108,4	106,3	99,9	104,2	88,9	112,5	111,6	127,1	8,3	381
101,3	97,3	94,3	126,4	114,2	108,0	135,5	115,0	10,4	382
113,9	117,9	93,8	92,7	110,5	95,4	92,3	98,5	9,0	383
98,3	96,3	94,3	91,6	88,3	98,6	94,4	108,7	5,7	384
113,6	108,5	100,5	118,6	110,8	111,6	120,8	130,7	8,2	385



## 14. Indeksi industrijske proizvodnje po mescih, panogah in namenskih skupinah, 1974-1983 (nadaljevanje)

(poprečje predhodnega leta = 100)

Zap. št.	Področje, namenske panoge in skupine	Leto	Letno poprečje	I	II	III	IV
386	Proizv. in pred.tobaka						
387		1974	91,1	95,9	94,4	94,1	84,5
388		1975	108,4	101,7	107,5	99,5	108,8
389		1976	109,7	102,0	116,1	119,0	88,5
390		1977	100,7	90,5	102,1	111,7	86,1
391		1978	99,8	104,0	103,5	110,6	95,8
392		1979	103,4	104,5	101,0	109,2	98,9
393		1980	101,0	101,6	100,9	97,5	114,3
394		1981	105,1	90,1	105,0	117,9	108,4
395		1982	97,1	96,2	95,8	81,5	83,6
396		1983	105,5	80,5	61,6	99,5	109,6
397	Grafična dejavnost						
398		1974	112,5	108,0	109,1	112,4	123,6
399		1975	91,8	96,5	90,3	84,3	92,8
400		1976	98,5	92,8	93,2	107,6	100,2
401		1977	110,6	107,7	96,3	102,4	108,2
402		1978	111,3	90,9	93,9	103,7	105,9
403		1979	99,6	98,7	83,5	92,1	94,5
404		1980	104,0	88,9	98,4	110,2	100,8
405		1981	105,9	94,9	96,4	107,0	104,2
406		1982	100,5	88,1	95,0	105,4	105,3
407	1983	97,5	91,2	96,2	106,5	108,1	
408	Proizv. raznovrstnih izd.						
409		1974	113,2	109,9	108,2	111,6	117,0
410		1975	110,4	111,7	83,7	103,0	87,6
411		1976	108,1	83,1	104,6	160,7	75,1
412		1977	122,3	73,5	172,8	94,4	125,4
413		1978	112,2	85,6	128,9	129,3	102,4
414		1979	111,9	102,0	97,3	109,9	113,0
415		1980	86,8	78,9	85,7	92,8	77,6
416		1981	113,8	90,7	99,8	98,0	96,8
417		1982	95,9	78,5	107,3	96,6	86,2
418		1983	90,4	66,0	72,0	84,2	100,8

14. Indeksi industrijske proizvodnje po mescih, panogah in namenskih skupinah, 1974-1983 (nadaljevanje)  
 (poprečje prejšnjega leta = 100)

V	VI	VII	VIII	IX	X	XI	XII	Koef. var.	Zap. št.
									386
88,3	96,6	62,7	97,2	95,8	104,1	83,0	96,5	11,3	387
97,2	112,7	92,9	115,5	117,3	132,1	107,2	108,9	9,3	388
106,0	124,4	100,4	110,8	118,5	114,1	102,8	113,8	8,8	389
98,3	113,0	85,8	109,4	110,4	107,8	95,7	97,0	9,4	390
104,5	110,1	81,8	105,6	98,8	102,5	87,0	93,5	8,4	391
108,1	104,4	83,6	106,3	111,0	121,4	98,7	94,0	8,8	392
103,9	112,2	94,5	98,7	103,1	120,1	79,6	96,6	9,8	393
103,8	113,9	95,4	99,3	107,5	111,6	103,8	104,3	7,0	394
100,0	107,0	88,1	94,4	113,5	120,6	90,3	94,3	11,5	395
131,5	132,3	98,9	113,0	121,2	118,6	95,4	104,0	18,6	396
									397
104,8	105,4	116,1	105,7	106,1	117,3	113,1	128,0	6,5	398
82,6	89,2	84,4	79,4	78,5	128,9	93,3	101,8	14,2	399
95,9	99,1	86,4	78,7	96,1	108,4	101,5	122,9	11,0	400
109,9	115,4	107,5	101,6	102,0	110,6	120,8	144,3	10,8	401
115,5	123,2	104,3	114,2	115,4	119,9	110,0	139,1	11,2	402
96,8	106,3	100,5	91,9	100,7	104,6	108,3	117,5	8,6	403
105,1	105,2	106,0	92,2	99,5	107,2	109,2	125,5	8,7	404
107,7	99,0	99,6	94,4	120,7	111,1	112,2	123,7	8,8	405
95,2	105,9	88,9	85,0	94,7	117,5	104,6	119,8	10,6	406
95,1	91,3	77,0	89,0	97,9	92,5	100,6	124,4	11,6	407
									408
145,8	137,4	97,1	117,1	87,3	111,5	103,1	103,4	15,2	409
105,2	91,6	87,1	128,0	131,8	152,5	110,8	132,4	19,0	410
83,7	100,0	69,2	153,8	93,7	147,9	93,6	132,2	28,5	411
127,5	161,8	83,0	142,3	118,4	124,8	100,1	143,8	23,8	412
112,3	104,8	65,9	128,8	124,0	116,0	123,7	124,2	16,8	413
118,2	124,5	101,7	85,5	106,9	134,1	114,9	134,9	12,6	414
82,4	98,8	95,8	56,8	77,4	99,8	101,2	94,3	14,3	415
98,8	114,3	96,5	122,7	135,0	132,7	156,8	124,0	17,3	416
90,0	102,6	72,4	129,0	97,3	114,6	87,4	88,6	15,7	417
98,3	95,9	63,8	81,4	104,4	110,0	89,3	118,0	18,5	418



## 15. INDEKSI INDUSTRIJSKE PROIZVODNJE PO MESCIH, PANOGAH IN SKUPINAH DEJAVNOSTI 1983

ZAP* ST.**	* MESEČNO * POPREČJE *	I *	II *	III *	IV *	
1	INDUSTRIJA IN RUDARSTVO	103.7	94.2	99.4	110.9	103.3
2	ELEKTROGOSPODARSTVO	109.0	128.6	116.2	125.7	111.8
3	PRIDOBIVANJE PREMOGA	104.7	99.3	108.4	109.4	81.0
4	PRIDOB.NAFTE,ZEMELJ.PLINA	93.5	118.7	99.2	100.1	91.8
5	PRIDOB. SUROVE NAFTE	100.3	110.8	122.1	127.5	106.4
6	PRIDOB. ZEMELJ. PLINA	89.8	122.9	87.1	85.7	84.1
7	PROIZV.NAFTNIH DERIVATOV	92.9	120.4	88.9	99.8	84.4
8	CRNA METALURGIJA	103.1	103.7	106.4	110.0	101.2
9	PROIZV. ZELEZA IN JEKLA	102.8	104.2	107.2	110.4	100.4
10	PROIZV. FEROLEGUR	111.5	90.4	86.4	101.7	122.1
11	PRIDOB. RUD BARV. KOVIN	108.5	70.5	82.8	96.3	85.1
12	PRIDOB. SVIN. CINK. RUDE	108.5	70.5	82.8	96.3	85.1
13	PROIZV. BARVASTIH KOVIN	101.5	91.9	87.5	119.8	117.1
14	PROIZV. BAKRA	339.9	72.9	60.3	949.1	328.7
15	PROIZV. SVINCA	98.7	68.7	110.0	105.6	106.2
16	PROIZV. CINKA	103.3	29.3	5.4	.8	106.8
17	PROIZV. GLINICE IN ALUM.	97.5	98.3	87.3	118.3	110.5
18	PREDELAVA BARVASTIH KOVIN	100.9	97.1	99.1	134.6	98.9
19	PREDEL. ALUMINIJA	96.6	99.6	100.2	102.1	94.5
20	PRED.BAKRA IN DR.BAR.KOVIN	124.4	83.4	92.5	311.3	123.2
21	PROIZVODNJA NEKOV. RUDNIN	99.2	68.5	63.5	94.8	89.5
22	PROIZV. NEKOV. RUDNIN	96.7	73.2	67.9	101.3	95.7
23	PROIZV. SOLI	134.6	-	-	-	-
24	PREDELAVA NEKOV. RUDNIN	104.2	98.0	104.2	110.9	97.1
25	PROIZV. STEKLA	99.7	100.8	112.2	100.4	82.2
26	PROIZV. NEZGORLJIVEGA MAT.	122.7	94.3	86.8	118.4	103.5
27	PROIZV. PORC. IN KERAM.	101.7	91.9	92.7	106.7	101.0
28	PREDEL. DR. NEKOVIN. RUD.	106.6	99.7	106.7	117.4	101.9
29	PREDELAVA KOVIN	99.9	95.6	98.1	111.1	100.1
30	PROIZV. KOV. REPROMAT.	103.3	98.6	101.8	114.6	104.1
31	PROIZV. KONSTRUKCIJ	87.2	81.5	84.2	98.5	79.1
32	PROIZV. DRUGIH KOV. IZD.	93.8	93.4	91.4	103.8	99.0
33	STROJEGRADNJA	108.7	77.9	101.9	122.6	102.9
34	PROIZV. STROJEV IN NAPRAV	107.2	76.5	103.6	119.8	99.2
35	PROIZV. KMET. STROJEV	116.9	88.2	95.4	140.0	119.1
36	PROIZV. POKLICNE OPREME	99.5	61.6	91.9	104.3	101.9
37	MONTAZA	266.0	233.0	221.4	244.7	279.6
38	PROIZV. PROMETNIH SREDSTEV	98.2	81.3	95.4	100.9	100.5
39	PROIZV. IN POPR. TIR. VOZ.	123.6	100.3	112.1	113.9	137.4
40	PROIZV. CESTNIH VOZIL	96.8	80.3	94.5	100.3	98.6
41	LADJEDELNISTVO	96.7	57.1	80.9	98.9	75.7
42	PROIZV. ELEKTR. STROJ., APAR.	109.3	91.9	101.2	116.0	108.3
43	PROIZV. ELEKTR. STROJEV	105.3	89.5	104.4	112.1	123.6
44	PROIZV. ELEKTRON. APAR.	114.6	88.8	99.0	123.9	107.8
45	PROIZV. KABLOV	64.7	87.7	86.6	110.1	90.8
46	PROIZV. GOSPOD. APARATOV	114.3	99.8	105.3	112.3	104.0
47	PROIZV. DR. EL. IZDELKOV	98.9	91.9	98.5	108.3	99.7
48	PROIZV. BAZ. KEM. IZDELKOV	114.8	103.3	109.1	120.7	127.5



## 15. INDEKSI INDUSTRIJSKE PROIZVODNJE PO MESCIH, PANOGAH IN SKUPINAH DEJAVNOSTI 1983 (nadaljevanje)

										Ø 1982 = 100	
V	VI	VII	VIII	IX	X	XI	XII	*KDEF*	*ZAP*	*VAR.*	*ST.*
105.1	113.9	83.6	98.5	108.4	110.1	101.7	115.1	8.3	1		
123.4	123.5	79.9	79.0	83.5	124.9	88.7	123.2	17.6	2		
91.3	110.7	99.1	104.5	106.4	109.7	109.6	126.7	10.3	3		
90.9	81.1	79.9	69.5	88.8	90.7	102.7	108.0	13.7	4		
101.5	82.4	68.6	80.9	89.3	87.3	113.8	113.3	17.5	5		
85.4	80.4	85.7	63.5	88.6	92.5	96.9	105.3	15.3	6		
85.5	81.4	113.2	83.5	120.4	93.6	72.2	72.0	17.6	7		
96.5	106.3	93.2	101.4	105.9	108.4	102.1	102.4	4.5	8		
95.5	106.8	92.4	100.1	104.7	107.7	101.9	102.2	4.8	9		
121.4	93.0	113.8	132.9	134.8	125.2	108.5	107.9	14.0	10		
112.0	145.1	115.4	127.5	124.4	115.5	98.9	128.0	19.4	11		
112.0	145.1	115.4	127.5	124.4	115.5	98.9	128.0	19.4	12		
87.9	110.4	85.6	105.0	92.1	105.5	101.1	114.5	11.6	13		
329.7	430.8	265.5	413.3	353.0	253.8	311.1	311.1	62.9	14		
91.6	125.1	55.5	103.4	105.4	112.2	84.5	115.9	19.6	15		
110.3	149.5	162.8	154.1	173.6	147.8	93.0	105.6	56.5	16		
84.0	100.1	83.2	97.8	83.6	98.9	98.9	109.0	11.2	17		
111.0	101.2	97.3	87.8	94.2	104.2	97.5	87.7	11.7	18		
111.7	98.7	97.5	83.4	88.6	103.0	95.9	83.7	8.1	19		
107.4	115.3	96.1	112.0	124.7	110.9	105.9	109.6	46.2	20		
103.1	117.5	140.6	157.1	103.5	100.7	80.9	70.7	27.5	21		
110.2	115.3	100.5	116.4	110.6	107.6	86.5	75.6	16.9	22		
-	149.1	720.5	745.4	-	-	-	-	181.5	23		
98.2	108.3	96.8	109.2	104.6	105.8	102.0	114.9	5.5	24		
87.3	103.7	90.3	90.9	106.5	109.4	101.8	110.5	9.4	25		
126.8	143.8	129.8	153.8	138.7	121.8	141.8	113.4	16.1	26		
104.9	100.7	103.5	131.0	78.5	100.9	98.9	109.1	11.6	27		
98.8	112.4	95.3	105.5	114.2	105.6	101.8	119.7	7.0	28		
97.4	108.2	83.2	92.1	102.7	102.1	100.6	107.8	7.3	29		
99.6	111.1	86.0	95.0	107.3	107.5	103.9	109.8	7.2	30		
87.3	98.2	81.7	77.4	90.3	81.1	89.3	98.3	8.5	31		
96.0	102.0	68.2	90.5	88.8	93.1	93.2	106.1	10.0	32		
112.3	143.7	84.3	94.2	116.6	111.5	99.0	137.0	17.3	33		
111.9	145.3	84.0	91.7	117.2	105.0	92.5	139.3	18.6	34		
117.9	137.1	81.8	105.7	118.5	147.0	129.1	123.3	16.9	35		
93.7	135.3	89.8	89.7	95.6	89.8	98.1	141.7	20.3	36		
268.0	291.3	291.3	279.6	268.0	279.6	244.7	291.3	8.7	37		
110.4	116.8	78.0	83.3	100.4	84.6	88.4	137.8	16.8	38		
112.5	157.7	107.7	129.6	121.2	108.1	132.4	150.1	13.9	39		
110.3	114.6	76.4	80.9	99.3	83.3	86.1	137.1	17.4	40		
110.8	123.2	94.4	94.4	80.5	125.7	109.0	109.8	20.2	41		
107.7	117.4	81.0	98.4	123.1	118.6	113.1	135.4	12.9	42		
106.9	110.4	70.3	105.6	117.8	122.6	93.8	106.7	13.6	43		
111.7	128.7	81.1	111.5	126.4	113.8	125.5	157.1	16.8	44		
66.1	47.6	32.1	41.8	38.8	53.7	65.4	55.3	36.0	45		
111.5	114.7	97.4	77.3	140.4	138.5	123.7	147.1	16.9	46		
97.6	106.5	75.3	89.6	106.1	105.6	97.4	110.1	9.5	47		
120.1	115.6	98.5	105.3	107.6	119.9	114.9	135.3	8.9	48		



## 15. INDEKSI INDUSTRIJSKE PROIZVODNJE PO MESCIH, PANOGAH IN SKUPINAH DEJAVNOSTI 1983 (nadaljevanje)

Q 1982 = 100

ZAP* ST.*	* MESEČNO * POPREČJE *	I *	II *	III *	IV *	
49	PROIZV. KEMIKALIJ	110.3	98.5	113.0	117.5	116.0
50	PROIZV. KEMIKAL. ZA KHET.	113.6	137.1	104.0	118.1	220.0
51	PROIZV. VLAKEN IN MAS	126.1	101.1	102.0	129.2	117.5
52	PREDELAVA KEM. IZDELKOV	103.9	88.4	97.4	105.6	98.9
53	PROIZV. ZDRAVIL	107.9	91.4	105.8	97.8	107.7
54	PROIZV. MIL IN KOZMETIKE	124.9	104.0	108.6	110.9	83.9
55	PROIZV. BARY IN LAKOV	108.2	85.1	98.4	116.0	94.0
56	PREDEL. PLASTICNIH MAS	89.4	81.5	86.3	93.3	86.3
57	PROIZV. DRUGIH KEM. IZD.	116.4	93.9	104.9	128.9	123.3
58	PROIZVODNJA KAMNA IN PESKA	100.3	61.1	58.3	78.5	112.4
59	PROIZV. GRADB. MAT.	99.9	77.4	73.5	93.4	107.2
60	PROIZV. APNA IN SADRE	98.6	66.7	74.4	97.9	115.6
61	PROIZV. CEMENTA	111.6	106.3	89.1	79.9	140.0
62	PROIZV. OPEKE	97.5	73.9	65.4	102.5	111.8
63	PROIZV. GRADB. PREDIZDEL.	96.6	68.9	71.5	93.1	89.3
64	PROIZV. ZAG. LESA IN PLOŠC	102.0	95.9	98.8	117.8	106.0
65	PROIZV. KONČ. LES. IZD.	101.2	94.0	98.4	102.9	90.0
66	PROIZV. POHISTVA	103.2	98.0	101.6	102.3	92.3
67	PROIZV. DRUG. KONČ. IZD.	97.8	86.9	92.7	104.0	85.8
68	PROIZV. IN PREDEL. PAPIRJA	102.8	101.0	102.0	106.3	103.2
69	PROIZV. CEL. IN PAPIRJA	102.7	102.7	95.4	104.0	104.3
70	PREDEL. PAPIRJA	102.9	98.3	112.3	109.8	101.5
71	PROIZV. PREJE IN TKANIN	106.4	102.8	103.6	115.9	123.9
72	PROIZV. VLAKEN IN PREJ	103.8	101.8	108.0	119.8	105.8
73	PROIZV. TKANIN	107.7	103.3	101.3	113.9	133.2
74	PROIZV. KONČ. TEKST. IZD.	100.8	100.4	103.8	114.3	106.1
75	PROIZV. TRIKOTAŽ. IZD.	103.1	101.7	103.9	109.2	112.4
76	PROIZV. KONFEKCIJE	98.9	100.8	104.2	117.0	105.4
77	PROIZV. DRUG. TEKST. IZD.	107.1	94.6	100.3	110.2	93.9
78	PROIZV. USNJA IN KRZNA	102.6	107.6	113.1	112.3	99.2
79	PROIZV. OBUITVE IN GALANT.	102.7	100.9	103.5	117.1	105.1
80	PROIZV. OBUITVE	102.3	104.3	103.0	117.2	102.2
81	PROIZV. GALANT.	100.4	88.1	103.7	116.8	114.9
82	PROIZV. USNJ. KONFEK.	109.1	89.4	106.8	116.3	116.2
83	PREDELAVA KAVČUKA	106.3	99.6	104.5	114.2	95.6
84	PROIZV. ZIVIL. PROIZVODOV	103.7	84.3	91.6	98.9	96.7
85	MLETJE ZITA	111.9	109.9	117.6	108.0	79.3
86	PROIZV. KRUKA IN TESTENIN	88.9	85.1	78.6	83.4	88.4
87	PREDEL. SADJA IN ZELENJAVE	110.2	73.9	98.7	93.9	102.5
88	PREDEL. MESA IN RIB	101.3	87.9	90.5	108.0	99.4
89	PREDEL. MLEKA	107.6	93.0	96.0	108.4	111.9
90	PROIZV. SLADKORJA	80.6	10.6	5.4	6.2	5.5
91	PROIZV. KANDIT. IZD.	114.2	101.8	119.0	115.8	120.7
92	PROIZV. RAST. OLJ	115.4	80.9	109.9	132.5	108.4
93	PROIZV. DR. ZIVIL. IZD.	109.6	85.2	87.4	104.6	89.1
94	PROIZVODNJA PIJAC	94.5	67.8	61.5	85.9	87.8
95	PROIZV. ALKOHOL. PIJAC	84.2	50.7	49.4	71.6	70.9
96	PROIZV. BREZALK. PIJAC	108.8	91.5	78.3	105.7	111.2
97	PROIZVODNJA KRHIL	111.1	104.5	94.1	110.8	108.5
98	PROIZV. IN PRED. TOBAKA	105.5	80.5	61.6	99.5	109.6

## 15. INDEKSI INDUSTRIJSKE PROIZVODNJE PO MESCIH, PANOGAH IN SKUPINAH DEJAVNOSTI 1983 (nadaljevanje)

Ø 1982 = 100

V	* *	VI	* *	VII	* *	VIII	* *	IX	* *	X	* *	XI	* *	XII	*KOE*ZAP*	*VAR.*ST.*
108.4		111.1		99.6		99.2		89.9		111.8		116.4		142.0	11.5	49
130.3		76.3		66.2		76.2		128.2		120.0		82.7		103.7	34.7	50
144.1		142.3		109.0		131.6		141.3		139.0		124.3		131.9	11.7	51
101.0		111.7		90.7		110.4		106.4		113.5		105.6		117.6	8.3	52
87.8		102.0		92.4		109.3		116.7		132.1		120.0		131.5	13.2	53
178.8		161.5		85.9		127.3		115.1		125.7		115.8		181.4	25.0	54
104.7		123.6		114.1		126.8		132.4		112.1		98.1		93.0	13.2	55
83.4		91.0		80.6		95.2		87.1		104.0		87.6		96.8	7.4	56
113.4		133.4		96.9		124.0		114.0		108.2		125.5		130.5	10.9	57
116.8		121.5		106.0		120.1		115.5		110.0		107.4		95.7	21.3	58
104.5		108.8		102.5		117.7		114.5		109.6		98.8		91.2	13.3	59
123.2		115.2		109.6		122.2		110.7		98.0		87.1		63.1	20.7	60
134.4		118.1		104.8		116.2		114.6		111.2		110.9		113.3	14.1	61
93.9		94.9		95.4		110.2		114.3		109.9		99.5		97.8	14.6	62
95.1		112.0		104.5		122.0		115.2		110.7		95.0		82.2	16.6	63
107.2		109.9		85.6		93.4		108.7		103.1		97.0		100.2	8.1	64
100.3		106.4		84.3		106.8		112.0		110.0		107.1		102.7	7.9	65
102.8		109.5		86.7		102.7		116.5		110.2		110.2		105.3	7.6	66
95.8		100.6		79.9		114.1		103.9		109.5		101.6		98.2	9.9	67
101.9		105.5		99.6		110.1		103.5		103.6		95.4		100.9	3.4	68
102.5		104.3		104.7		107.3		101.3		100.4		96.1		108.8	3.7	69
101.0		107.4		91.8		114.4		107.0		108.6		94.4		88.7	7.7	70
104.6		114.7		72.7		95.2		111.0		115.0		104.5		112.5	11.8	71
99.2		107.0		69.7		99.1		113.1		109.4		101.8		111.0	11.4	72
107.4		118.7		74.2		93.2		109.8		117.9		105.9		113.2	13.0	73
105.1		110.1		45.2		97.5		112.8		109.9		103.1		101.1	17.3	74
105.2		112.5		60.6		95.8		115.1		115.0		100.6		105.0	13.6	75
105.3		107.7		34.2		97.6		113.7		107.6		104.1		89.1	20.9	76
103.4		119.2		76.7		101.1		101.1		111.8		103.6		169.1	19.8	77
97.6		95.9		87.0		101.5		113.1		109.3		97.4		97.5	7.8	78
105.4		113.2		60.8		96.2		116.8		111.8		91.9		110.2	14.3	79
104.1		114.2		57.0		95.7		118.3		111.4		89.5		110.4	15.5	80
114.3		111.3		75.3		96.8		93.1		95.7		98.7		95.9	11.8	81
105.2		106.8		73.5		99.3		133.1		134.4		103.0		124.8	15.4	82
109.9		123.9		64.4		89.6		122.0		121.6		112.1		117.6	15.4	83
101.0		110.2		101.0		110.4		112.8		136.1		102.9		98.3	12.0	84
68.2		89.6		91.6		148.5		154.4		137.6		109.3		128.4	23.1	85
89.5		90.5		90.0		89.3		94.7		95.8		90.9		91.1	5.1	86
116.5		138.1		138.0		151.8		134.6		105.6		92.2		76.0	22.2	87
103.6		102.4		92.0		101.3		102.7		106.7		106.4		114.5	7.4	88
125.7		120.7		120.0		117.2		107.3		102.3		90.6		98.5	10.4	89
3.8		2.2		4.6		2.1		16.9		718.1		191.5		6246.8		90
109.1		122.0		84.1		107.6		123.2		124.2		114.2		128.2	10.2	91
99.4		134.2		120.5		126.7		128.4		106.1		110.6		126.8	13.1	92
96.0		146.6		95.9		102.5		161.2		155.0		91.9		99.7	24.2	93
108.1		121.8		134.0		129.5		87.9		83.5		102.1		64.6	25.1	94
98.0		103.5		123.5		104.9		73.1		78.7		129.4		55.1	31.3	95
122.1		144.5		148.5		163.7		108.5		90.1		64.2		77.8	27.3	96
113.6		108.5		100.5		118.6		110.8		111.6		120.8		130.7	8.2	97
131.5		132.3		98.9		113.0		121.2		118.6		95.4		104.0	18.6	98



## 15. INDEKSI INDUSTRIJSKE PROIZVODNJE PO MESCIH, PANOGAH IN SKUPINAH DEJAVNOSTI 1983 (nadaljevanje)

Ø 1982 = 100

ZAP* ST.**	MESEČNO POPREČJE	I	II	III	IV	
99	PREDELAVA TOBAKA	105.5	80.5	61.6	99.5	109.6
100	GRAFIČNA DEJAVNOST	97.5	91.2	96.2	106.5	108.1
101	PROIZ. RAZNOVRSTNIH IZD.	90.4	66.0	72.0	84.2	100.8

15. INDEKSI INDUSTRIJSKE PROIZVODNJE PO MESCIIH, PANOGAH IN SKUPINAH DEJAVNOSTI 1983 (nadaljevanje)

Ø 1982 = 100

V	VI	VII	VIII	IX	X	XI	XII	*KDEF*	*ZAP*
* * *	* * *	* * *	* * *	* * *	* * *	* * *	* * *	*VAR.*	*ST.*
131.5	132.3	98.9	113.0	121.2	118.6	95.4	104.0	18.6	99
95.1	91.3	77.0	89.0	97.9	92.5	100.6	124.4	11.6	100
98.3	95.9	63.8	81.4	104.4	110.0	89.3	118.8	18.5	101



## 16. INDEKSI INDUSTRIJSKE PROIZVODNJE PO MESCII, PANOGAH PANOGAH IN NAMENSKIH SKUPINAH 1983 (nadaljevanje)

Q 1982 = 100

ZAP* ST.*	* MESEČNO * POPREČJE	* I	* II	* III	* IV
1 SREDSTVA ZA DELO	106.2	83.7	101.6	118.8	104.2
2 PREDELAVA KOVIN	98.9	94.7	98.4	111.9	93.1
3 STROJEGRADNJA	109.7	76.7	102.8	125.2	104.7
4 PROIZV. PROMETNIH SREDSTEV	100.4	77.1	102.2	101.8	96.9
5 LADJEDELNIŠTVO	96.7	57.1	80.9	98.9	75.7
6 PROIZV.ELEKTR.STROJ.,APAR.	109.1	88.8	102.1	123.2	113.5
7 REPRODUKCIJSKI MATERIAL	104.2	98.5	101.5	111.8	106.2
8 ELEKTROGOSPODARSTVO	109.0	128.6	116.2	125.7	111.8
9 PRIDOBIVANJE PREMOGA	104.7	99.3	108.4	109.4	81.0
10 PRIDOB.NAFTE,ZEMELJ.PLINA	93.5	118.7	99.2	100.1	91.8
11 PROIZV.NAFTHNIH DERIVATOV	92.9	120.4	88.9	99.8	84.4
12 CRNA METALURGIJA	103.1	103.7	106.4	110.0	101.2
13 PRIDOB. RUD BARV. KOVIN	108.5	70.5	82.8	96.3	85.1
14 PROIZV. BARVASTIH KOVIN	101.5	91.9	87.5	119.8	117.1
15 PREDELAVA BARVASTIH KOVIN	100.9	97.1	99.1	134.6	98.9
16 PROIZVODNJA NEKOV. RUDNIN	96.7	73.2	67.9	101.3	95.7
17 PREDELAVA NEKOV. RUDNIN	105.7	97.5	102.5	113.9	101.7
18 PREDELAVA KOVIN	102.0	96.7	99.5	112.3	104.7
19 STROJEGRADNJA	99.5	80.0	91.3	106.7	88.9
20 PROIZV. PROMETNIH SREDSTEV	91.1	75.7	94.8	91.1	91.6
21 PROIZV.ELEKTR.STROJ.,APAR.	103.1	91.9	99.8	110.8	103.6
22 PROIZV. BAZ. KEM. IZDELKOV	114.8	103.3	109.1	120.7	127.5
23 PREDELAVA KEM. IZDELKOV	110.9	97.9	106.8	122.7	111.9
24 PROIZVODNJA KAHNA IN PESKA	100.3	61.1	58.3	78.5	112.4
25 PROIZV. GRADB. MAT.	99.9	77.4	73.5	93.4	107.2
26 PROIZV. ZAG. LESA IN PLOŠČ	102.0	95.9	98.8	117.8	106.0
27 PROIZV. KONČ. LES. IZD.	98.8	87.6	97.5	103.8	89.0
28 PROIZV. IN PREDEL. PAPIRJA	102.7	101.3	102.3	106.3	102.9
29 PROIZV. PREJE IN TKANIN	116.0	101.7	108.4	118.9	158.5
30 PROIZV. KONČ. TEKST. IZD.	101.2	105.4	106.3	114.6	99.1
31 PROIZV. USNJA IN KRZNA	102.6	107.6	113.1	112.3	99.2
32 PROIZV. OBUITVE IN GALANT.	96.9	98.6	104.5	101.4	101.8
33 PREDELAVA KAVČUKA	106.6	99.2	103.8	114.1	95.4
34 PROIZV. ŽIVIL. PROIZVODOV	149.9	51.9	152.3	59.3	112.9
35 PROIZVODNJA PIJAC	100.5	87.1	80.8	81.1	97.9
36 PROIZVODNJA KRMIL	111.1	104.5	94.1	110.8	108.5
37 GRAFIČNA DEJAVNOST	98.2	90.7	88.6	98.4	109.5
38 BLAGO ZA POTROŠNJO	101.8	92.9	94.6	105.2	99.6
39 PROIZVODNJA NEKOV. RUDNIN	134.6	-	-	-	-
40 PREDELAVA NEKOV. RUDNIN	99.3	99.6	110.1	101.2	82.0
41 PREDELAVA KOVIN	93.5	93.3	90.2	101.4	97.7
42 STROJEGRADNJA	117.8	82.0	114.7	55.7	77.6
43 PROIZV. PROMETNIH SREDSTEV	113.1	107.7	80.4	127.0	135.2
44 PROIZV.ELEKTR.STROJ.,APAR.	115.7	97.2	101.0	108.5	103.6
45 PREDELAVA KEM. IZDELKOV	94.1	75.0	84.2	81.4	80.6
46 PROIZV. KONČ. LES. IZD.	103.4	98.2	99.6	102.3	93.0
47 PROIZV. IN PREDEL. PAPIRJA	111.6	74.4	84.5	108.7	120.7
48 PROIZV. PREJE IN TKANIN	100.1	103.6	100.5	113.9	101.2
49 PROIZV. KONČ. TEKST. IZD.	100.8	100.2	103.6	114.3	106.5
50 PROIZV. OBUITVE IN GALANT.	104.1	101.4	103.3	120.7	105.9
51 PREDELAVA KAVČUKA	103.7	102.4	109.7	114.3	97.2
52 PROIZV. ŽIVIL. PROIZVODOV	102.2	85.4	89.6	100.2	96.2
53 PROIZVODNJA PIJAC	94.3	67.1	60.8	86.0	87.4
54 PROIZV. IN PRED. TOBAKA	105.5	80.5	61.6	99.5	109.6
55 GRAFIČNA DEJAVNOST	96.9	91.5	102.4	113.1	107.0
56 PROIZV. RAZNOVRSTNIH IZD.	90.4	66.0	72.0	84.2	100.8
57 DRUGO	99.6	93.8	101.8	113.7	84.8
58 PREDELAVA KOVIN	96.4	95.6	104.0	129.8	112.8
59 STROJEGRADNJA	126.4	127.5	134.7	134.6	128.7
60 PROIZV. KONČ. LES. IZD.	93.3	84.6	92.7	104.5	66.9



## 16. INDEKSI INDUSTRIJSKE PROIZVODNJE PO MESCIH, PANOGAH IN NAMENSKIH SKUPINAH 1983 (nadaljevanje)

										Ø 1982 = 100
V	* VI	* VII	* VIII	* IX	* X	* XI	* XII	*KDEF*ZAP*		
								*VAR.*	*ST.*	
108.2	130.6	81.6	96.9	113.5	104.1	100.2	131.1	14.1	1	
95.8	109.8	81.8	89.0	102.0	101.8	99.5	109.3	8.6	2	
113.7	147.7	83.4	92.4	117.1	113.2	99.2	139.9	18.5	3	
107.0	136.0	86.3	85.4	105.2	73.6	83.1	150.0	21.9	4	
110.8	123.2	94.4	94.4	80.5	125.7	109.0	109.8	20.2	5	
109.4	120.9	77.2	111.6	120.1	107.8	109.0	125.7	12.5	6	
105.5	111.3	88.6	100.7	105.2	109.3	100.0	111.6	6.2	7	
123.4	123.5	79.9	79.0	83.5	124.9	88.7	123.2	17.6	8	
91.3	110.7	99.1	104.5	106.4	109.7	109.6	126.7	10.3	9	
90.9	81.1	79.9	69.5	88.8	90.7	102.7	108.0	13.7	10	
85.5	81.4	113.2	63.5	120.4	93.6	72.2	72.0	17.6	11	
96.5	106.3	93.2	101.4	105.9	108.4	102.1	102.4	4.5	12	
112.0	145.1	115.4	127.5	124.4	115.5	98.9	128.0	19.4	13	
87.9	110.4	85.6	105.0	92.1	105.5	101.1	114.5	11.6	14	
111.0	101.2	97.3	87.8	94.2	104.2	97.5	87.7	11.7	15	
110.2	115.3	100.5	116.4	110.6	107.6	86.5	75.6	16.9	16	
102.1	109.9	98.5	114.6	104.8	104.2	102.4	115.8	5.7	17	
98.8	108.7	87.6	94.4	106.4	104.5	103.0	107.2	6.5	18	
103.2	116.4	87.6	106.3	111.8	101.5	91.9	108.3	10.8	19	
102.4	99.7	77.8	77.4	92.7	82.4	87.3	120.1	13.3	20	
100.0	108.8	77.1	89.7	107.3	113.1	103.0	131.7	12.6	21	
120.1	115.6	98.5	105.3	107.6	119.9	114.9	135.3	8.9	22	
107.0	121.8	97.6	116.7	115.4	112.9	107.1	112.6	6.9	23	
116.8	121.5	106.0	120.1	115.5	110.0	107.4	95.7	21.3	24	
104.5	108.8	102.5	117.7	114.5	109.6	98.8	91.2	13.3	25	
107.2	109.9	85.6	93.4	108.7	103.1	97.0	100.2	8.1	26	
97.3	99.5	74.6	132.3	108.1	106.1	96.0	93.2	13.5	27	
101.8	105.4	99.6	109.7	103.2	103.2	95.4	100.7	3.3	28	
111.8	119.2	78.1	107.7	123.1	125.7	114.0	124.4	15.4	29	
94.0	101.3	61.0	109.3	112.8	109.0	103.9	97.5	13.3	30	
97.6	95.9	87.0	101.5	113.1	109.3	97.4	97.5	7.8	31	
91.0	107.2	51.2	101.2	111.4	108.1	90.8	95.5	15.6	32	
110.0	125.1	64.2	89.5	122.4	123.1	114.2	118.2	15.8	33	
107.9	166.9	235.0	197.2	231.5	174.1	173.0	137.3	37.9	34	
95.3	123.0	141.0	111.5	121.8	109.1	81.6	75.3	19.8	35	
113.6	108.5	100.5	118.6	110.8	111.6	120.8	130.7	8.2	36	
97.2	102.1	71.3	98.6	94.5	90.3	103.6	133.1	14.2	37	
104.1	109.8	76.4	97.1	110.8	115.0	104.7	111.6	10.0	38	
-	149.1	720.5	745.4	-	-	-	-	181.5	39	
85.2	103.1	91.3	91.2	103.9	110.9	100.8	112.1	9.6	40	
94.8	100.7	65.9	89.5	90.3	94.4	95.2	109.1	10.6	41	
65.0	89.7	58.4	79.0	79.8	80.1	204.9	426.5	85.3	42	
141.9	119.0	58.5	95.5	110.9	117.2	104.3	159.1	23.0	43	
112.0	119.4	91.3	83.7	143.2	142.6	129.8	155.8	18.8	44	
92.5	97.4	80.9	101.3	93.6	114.3	103.5	124.7	15.3	45	
103.1	111.1	90.0	96.6	116.2	112.2	112.3	106.1	7.7	46	
113.5	116.9	102.4	137.6	128.9	136.2	96.1	119.8	16.8	47	
99.9	111.8	69.1	87.0	103.0	108.0	98.2	104.7	11.4	48	
105.7	110.5	44.4	96.9	112.8	110.0	103.1	101.3	17.6	49	
108.8	114.5	63.0	95.0	118.1	112.7	92.2	113.6	14.4	50	
109.4	114.9	66.0	90.2	119.4	110.7	96.6	113.7	13.6	51	
100.8	108.4	96.6	107.6	108.9	134.9	100.6	97.0	11.7	52	
108.5	121.7	133.7	130.2	86.6	82.5	102.9	64.2	25.5	53	
131.5	132.3	98.9	113.0	121.2	118.6	95.4	104.0	18.6	54	
93.3	82.4	81.7	81.2	100.7	94.3	98.1	117.2	11.8	55	
98.3	95.9	63.8	81.4	104.4	110.0	89.3	118.8	18.5	56	
98.0	110.5	85.1	90.9	96.9	103.3	105.4	110.6	9.3	57	
108.5	116.0	92.9	101.3	72.0	78.7	71.6	73.3	19.1	58	
124.1	164.8	111.3	103.4	137.7	109.0	114.4	126.5	12.4	59	
88.7	95.1	76.5	85.2	91.9	107.3	110.7	114.9	14.6	60	



## 17. INDEKSI INDUSTRIJSKE PROIZVODNJE PO MESCIIH IN PANOGAH DEJAVNOSTI 1983 NA POPREČJE 1983 (nadaljevanje)

Q 1983 = 100

ZAP. ST.	MESEČNO POPREČJE	I	II	III	IV	
1	INDUSTRIJA IN RUDARSTVO	103.7	90.8	95.9	107.0	99.6
2	ELEKTROGOSPODARSTVO	109.0	118.0	106.6	115.3	102.6
3	PRIDOBIVANJE PREMOGA	104.7	94.8	103.5	104.5	77.4
4	PRIDOB.NAFTE,ZEMELJ.PLINA	93.5	127.0	106.1	107.1	98.2
5	PROIZV.NAFTHNIH DERIVATOV	92.9	129.6	95.7	107.4	90.9
6	CRNA METALURGIJA	103.1	100.6	103.2	106.7	98.2
7	PRIDOB. RUD BARV. KOVIN	108.5	65.0	76.3	88.8	78.4
8	PROIZV. BARVASTIH KOVIN	101.5	90.5	86.2	118.0	115.4
9	PREDELAVA BARVASTIH KOVIN	100.9	96.2	98.2	133.4	98.0
10	PROIZVODNJA NEKOV. RUDNIN	99.2	69.1	64.0	95.6	90.2
11	PREDELAVA NEKOV. RUDNIN	104.2	94.0	100.0	106.4	93.2
12	PREDELAVA KOVIN	99.9	95.7	98.2	111.2	100.2
13	STROJEGRADNJA	108.7	71.7	93.7	112.8	94.7
14	PROIZV. PROMETNIH SREDSTEV	98.2	82.8	97.1	102.7	102.3
15	LADJEDELNIŠTVO	96.7	59.0	83.7	102.3	78.3
16	PROIZV.ELEKTR.STROJ.,APAR.	109.3	84.1	92.6	106.1	99.1
17	PROIZV. BAZ. KEM. IZDELKOV	114.8	90.0	95.0	105.1	111.1
18	PREDELAVA KEM. IZDELKOV	103.9	85.1	93.7	101.6	95.2
19	PROIZVODNJA KAMNA IN PESKA	100.3	60.9	58.1	78.3	112.1
20	PROIZV. GRADB. MAT.	99.9	77.5	73.6	93.5	107.3
21	PROIZV. ŽAG. LESA IN PLOŠC	102.0	94.0	96.9	115.5	103.9
22	PROIZV. KONČ. LES. IZD.	101.2	92.9	97.2	101.7	88.9
23	PROIZV. IN PREDEL. PAPIRJA	102.8	98.2	99.2	103.4	100.4
24	PROIZV. PREJE IN TKANIN	106.4	96.6	97.4	108.9	116.4
25	PROIZV. KONČ. TEKST. IZD.	100.8	99.6	103.0	113.4	105.3
26	PROIZV. USNJA IN KRZNA	102.6	104.9	110.2	109.5	96.7
27	PROIZV. OBUVJE IN GALANT.	102.7	98.2	100.8	114.0	102.3
28	PREDELAVA KAVČUKA	106.3	93.7	98.3	107.4	89.9
29	PROIZV. ŽIVIL. PROIZVODOV	103.7	81.3	88.3	95.4	93.2
30	PROIZVODNJA PIJAC	94.5	71.7	65.1	90.9	92.9
31	PROIZVODNJA KRMIL	111.1	94.1	84.7	99.7	97.7
32	PROIZV. IN PRED. TOBAKA	105.5	76.3	58.4	94.3	103.9
33	GRAFICNA DEJAVNOST	97.5	93.5	98.7	109.2	110.9
34	PROIZ. RAZNOVRSTNIH IZD.	90.4	73.0	79.6	93.1	111.5

## 17. INDEKSI INDUSTRIJSKE PROIZVODNJE PO MESCIIH IN PANOGAH DEJAVNOSTI 1983 NA POPREČJE 1983

V	* VI	* VII	* VIII	* IX	* X	* XI	* XII	*KOE*	*ZAP*
								VAR.	ST.
101.4	109.9	80.6	95.0	104.5	106.2	98.1	111.0	8.8	1
113.2	113.3	73.3	72.5	76.6	114.6	81.4	113.0	18.1	2
87.2	105.7	94.7	99.8	101.6	104.8	104.7	121.0	10.9	3
97.2	86.7	85.5	74.3	95.0	97.0	109.8	115.5	16.2	4
92.0	87.6	121.9	89.9	129.6	100.8	77.7	77.5	20.4	5
93.6	103.1	90.4	98.4	102.7	105.1	99.0	99.3	5.3	6
103.2	133.7	106.4	117.5	114.7	106.5	91.2	118.0	19.6	7
86.6	106.8	84.3	103.4	90.7	103.9	99.6	112.8	11.5	8
110.0	100.3	96.4	87.0	93.4	103.3	96.6	86.9	11.7	9
103.9	118.4	141.7	158.4	104.3	101.5	81.6	71.3	27.7	10
94.2	103.9	92.9	104.8	100.4	101.5	97.9	110.3	6.6	11
97.5	108.3	83.3	92.2	102.8	102.2	100.7	107.9	7.3	12
103.3	132.2	77.6	86.7	107.3	102.6	91.1	126.0	17.8	13
112.4	118.9	79.4	84.8	102.2	86.2	90.0	140.3	17.2	14
114.6	127.4	97.6	97.6	83.2	130.0	112.7	113.5	21.2	15
98.5	107.4	74.1	90.0	112.6	108.5	103.5	123.9	14.5	16
104.6	100.7	85.8	91.7	93.7	104.4	100.1	117.9	15.0	17
97.2	107.5	87.3	106.3	102.4	109.2	101.6	113.2	8.8	18
116.5	121.1	105.7	119.7	115.2	109.7	107.1	95.4	21.2	19
104.6	108.9	102.6	117.8	114.6	109.7	98.9	91.3	13.3	20
105.1	107.7	83.9	91.6	106.6	101.1	95.1	98.2	8.2	21
99.1	105.1	83.3	105.5	110.7	108.7	105.8	101.5	7.9	22
99.1	102.6	96.9	107.1	100.7	100.8	92.8	98.2	4.3	23
98.3	107.8	68.3	89.5	104.3	108.1	98.2	105.7	12.6	24
104.3	109.2	44.8	96.7	111.9	109.0	102.3	100.3	17.2	25
95.1	93.5	84.8	98.9	110.2	106.5	94.9	95.0	8.0	26
102.6	110.2	59.2	93.7	113.7	108.9	89.5	107.3	14.2	27
103.4	116.6	60.6	84.3	114.8	114.4	105.5	110.6	15.7	28
97.4	106.3	97.4	106.5	108.8	131.2	99.2	94.8	12.1	29
114.4	128.9	141.8	137.0	93.0	88.4	108.0	68.4	27.2	30
102.3	97.7	90.5	106.8	99.7	100.5	108.7	117.6	12.4	31
124.6	125.4	93.7	107.1	114.9	112.4	90.4	98.6	18.4	32
97.5	93.6	79.0	91.3	100.4	94.9	103.2	127.6	12.1	33
108.7	106.1	70.6	90.0	115.5	121.7	98.8	131.4	23.0	34



## 18. INDEKSI ZALOG IZGOTOVLJENIH IZDELKOV PO MESCNIH, PANOGAH IN SKUPINAH DEJAVNOSTI 1983

Ø 1982 = 100

ZAP* ST.**	* MESEČNO * POPREČJE *	* I *	* II *	* III *	* IV *	
1	INDUSTRIJA IN RUDARSTVO	107.0	103.5	107.4	106.1	106.2
2	PRIDOBIVANJE PREGMA	54.6	107.0	105.9	105.0	103.7
3	PRIDOB.NAFTE,ZEHMJ.PLINA	134.5	19.2	38.3	154.7	154.7
4	PRIDOB. SUROVE NAFTE	134.5	19.2	38.3	154.7	154.7
5	PROIZV.NAFTHNIH DERIVATOV	118.7	199.6	154.1	138.4	121.0
6	CRNA METALURGIJA	85.7	67.3	68.7	73.7	83.3
7	PROIZV. ZELEZA IN JEKLA	86.1	64.2	67.0	73.8	84.7
8	PROIZV. FEROLEGUR	83.1	86.6	78.9	73.2	74.6
9	PRIDOB. RUD BARV. KOVIN	81.8	182.6	236.1	29.4	5.9
10	PRIDOB. SVIN. CINK. RUDE	81.8	182.6	236.1	29.4	5.9
11	PROIZV. BARVASTIH KOVIN	68.8	79.6	77.8	61.4	88.6
12	PROIZV. BAKRA	99.9	218.3	189.7	66.2	67.8
13	PROIZV. SVINCA	84.9	98.6	100.6	80.0	85.4
14	PROIZV. CINKA	37.2	26.2	1.1	-	17.8
15	PROIZV. GLINICE IN ALUM.	67.5	78.8	79.1	64.5	95.0
16	PROIZV. DRUGIH BARV. KOVIN	213.8	100.0	85.7	42.9	90.8
17	PREDELAVA BARVASTIH KOVIN	151.8	140.9	140.6	142.3	142.6
18	PREDEL. ALUMINIJA	153.2	150.8	152.1	154.3	154.3
19	PRED.BAKRA IN DR.BAR.KOVIN	143.8	85.2	75.4	74.8	76.4
20	PROIZVODNJA NEKOV. RUDNIN	93.0	82.7	78.7	72.8	71.7
21	PROIZV. NEKOV. RUDNIN	87.0	93.0	88.5	81.9	80.7
22	PROIZV. SOLI	140.8	-	-	-	-
23	PREDELAVA NEKOV. RUDNIN	99.5	95.9	100.3	95.8	95.9
24	PROIZV. STEKLA	97.8	116.1	120.7	107.1	94.6
25	PROIZV. NEZGORLJIVEGA MAT.	110.2	126.8	129.9	116.9	125.8
26	PROIZV. PORC. IN KERAM.	117.6	104.9	107.2	101.7	111.6
27	PREDEL. DR. NEKOVIN. RUD.	94.6	82.2	87.3	87.9	91.2
28	PREDELAVA KOVIN	117.0	116.0	117.9	120.5	122.4
29	PROIZV. KOV. REPRMAT.	121.5	120.8	121.5	123.1	126.7
30	PROIZV. KONSTRUKCIJ	105.9	98.8	115.3	130.3	118.0
31	PROIZV. DRUGIH KOV. IZD.	100.4	102.5	99.1	97.4	101.9
32	STROJEGRADNJA	127.4	112.9	118.3	119.7	123.8
33	PROIZV. STROJEV IN NAPRAV	127.6	111.8	116.5	119.1	124.3
34	PROIZV. KHET. STROJEV	124.4	122.9	136.2	125.2	120.6
35	PROIZV. POKLICNE OPREME	129.7	116.3	121.6	122.6	120.9
36	PROIZV. PROMETNIH SREDSTEV	127.1	116.4	121.1	116.5	113.1
37	PROIZV. IN POPR. TIR. VOZ.	124.4	118.4	108.3	118.4	123.4
38	PROIZV. CESTNIH VOZIL	127.1	116.4	121.1	116.4	113.1
39	PROIZV. ELEKTR. STROJ., APAR.	105.6	100.5	106.9	107.8	110.3
40	PROIZV. ELEKTR. STROJEV	91.7	95.0	94.9	97.1	94.4
41	PROIZV. ELEKTRON. APAR.	155.2	119.6	144.6	157.9	169.9
42	PROIZV. KABLOV	105.6	148.4	146.0	127.7	149.6
43	PROIZV. GOSPOD. APARATOV	89.9	104.6	97.4	85.8	80.9
44	PROIZV. DR. EL. IZDELKOV	79.5	74.3	80.2	81.5	82.0
45	PROIZV. BAZ. KEM. IZDELKOV	135.1	133.4	132.8	146.2	174.7
46	PROIZV. KEMIKALIJ	147.6	143.0	148.4	168.2	178.9
47	PROIZV. KEMIKAL. ZA KHET.	97.8	134.0	107.8	125.5	216.8
48	PROIZV. VLAKEN IN MAS	147.4	107.9	122.6	114.2	113.4
49	PREDELAVA KEM. IZDELKOV	103.9	84.2	90.5	99.5	99.7

## 18. INDEKSI ZALOG IZGOTOVLJENIH IZDELKOV PO MESCIH, PANOGAH IN SKUPINAH DEJAVNOSTI 1983 (nadaljevanje)

Ø 1982 = 100																	
V	* *	VI	* *	VII	* *	VIII	* *	IX	* *	X	* *	XI	* *	XII	* *	*KDEF*ZAP*	*VAR.*ŠT.*
107.1		108.5		107.3		106.6		105.6		106.9		109.8		109.5	1.5	1	
108.9		9.1		11.0		5.8		21.6		25.1		14.0		38.2	81.1	2	
241.6		189.3		179.0		176.5		150.8		111.2		101.0		97.2	45.5	3	
241.6		189.3		179.0		176.5		150.8		111.2		101.0		97.2	45.5	4	
105.6		78.5		138.5		105.5		117.5		89.1		95.9		80.2	28.2	5	
98.8		96.9		104.7		97.0		78.3		80.2		90.2		89.5	13.8	6	
101.6		99.4		108.1		96.7		76.3		77.3		90.6		94.0	16.0	7	
81.7		81.3		83.7		99.1		90.4		98.5		87.3		62.0	12.1	8	
24.3		113.1		27.1		39.1		23.3		246.5		27.8		26.9	104.7	9	
24.3		113.1		27.1		39.1		23.3		246.5		27.8		26.9	104.7	10	
76.4		94.9		58.7		60.1		65.1		51.0		58.4		53.8	19.8	11	
40.7		144.5		60.2		52.7		114.4		87.3		73.8		82.8	54.0	12	
92.9		92.1		57.9		99.1		111.7		63.0		80.6		56.9	20.1	13	
21.1		42.5		59.2		59.2		44.5		82.3		55.8		36.2	57.5	14	
79.7		98.2		54.7		49.5		54.1		45.6		56.2		54.6	25.5	15	
90.8		92.4		424.5		715.8		715.8		140.4		47.3		18.7	114.8	16	
147.4		154.1		155.8		159.5		175.3		168.6		154.1		139.8	7.4	17	
149.7		160.1		159.6		155.5		171.3		164.1		144.0		122.5	7.5	18	
134.6		120.3		134.4		181.8		198.1		194.5		211.5		238.1	39.4	19	
66.6		82.4		159.9		139.4		84.1		97.9		94.0		86.1	29.1	20	
74.9		76.4		85.0		89.1		81.1		96.6		100.3		96.9	9.2	21	
-		130.0		758.1		541.5		108.3		108.3		43.3		-	152.5	22	
96.8		95.3		97.8		102.9		105.2		98.9		102.1		106.7	3.8	23	
94.4		89.5		87.9		86.5		87.6		90.1		95.9		102.6	11.2	24	
139.4		118.7		111.9		109.4		91.4		79.0		91.5		81.4	17.3	25	
121.8		112.1		104.5		123.8		128.5		122.2		128.0		145.4	10.5	26	
89.7		92.6		100.7		104.8		107.3		96.5		97.5		97.2	7.6	27	
120.2		113.5		118.1		113.7		115.6		116.3		116.9		112.9	2.4	28	
124.5		116.1		123.5		117.0		121.8		120.6		124.6		118.2	2.5	29	
113.7		108.1		103.1		101.7		102.9		99.4		92.3		87.4	10.7	30	
101.4		103.5		99.6		104.7		90.9		106.1		94.0		103.8	4.3	31	
126.3		129.2		126.4		126.6		132.5		136.2		138.9		138.2	6.1	32	
126.7		128.4		126.8		127.6		133.4		138.4		138.7		138.9	6.6	33	
122.1		130.6		114.6		107.3		115.4		114.3		144.9		139.2	8.7	34	
125.6		139.5		136.3		138.0		142.4		133.0		133.7		125.9	6.3	35	
113.8		118.3		114.3		126.1		127.8		133.7		149.2		174.7	13.8	36	
127.3		108.3		113.4		123.4		113.4		147.4		157.5		133.5	11.7	37	
113.8		118.3		114.3		126.1		127.8		133.7		149.2		174.8	13.8	38	
112.1		116.8		106.8		102.3		106.9		99.0		99.0		98.9	5.2	39	
94.5		96.1		87.3		82.4		106.9		81.1		73.5		97.0	9.4	40	
172.6		171.3		155.7		156.9		162.1		147.9		156.4		147.7	9.0	41	
157.3		113.2		113.2		105.4		48.5		53.5		60.6		44.3	39.1	42	
89.1		115.2		107.1		87.0		78.7		83.5		71.6		77.6	14.2	43	
77.8		78.6		70.6		75.0		83.6		83.1		90.4		77.1	6.2	44	
140.4		125.2		130.7		134.9		141.8		124.3		125.5		111.2	11.0	45	
174.4		151.5		169.6		163.5		161.7		116.2		106.5		89.4	18.7	46	
57.7		46.3		33.5		37.7		81.3		107.0		118.3		107.8	50.5	47	
151.7		151.8		146.7		177.4		163.0		165.8		183.3		171.4	17.3	48	
104.6		109.3		104.8		110.9		104.1		109.1		113.2		116.7	8.6	49	



## 18. INDEKSI ZALOG IZGOTOVLJENIH IZDELKOV PO MESCNIH, PANOGAH IN SKUPINAH DEJAVNOSTI 1983 (nadaljevanje)

Ø 1982 = 100

ZAP* ST.*	* MESEČNO * POPREČJE *	I *	II *	III *	IV *	
50	PROIZV. ZDRAVIL	97.9	73.1	83.8	98.1	99.8
51	PROIZV. MIL IN KOZMETIKE	138.1	96.3	98.0	106.9	89.7
52	PROIZV. BARV IN LAKOV	102.2	82.9	92.1	98.3	86.9
53	PREDEL. PLASTICNIH MAS	96.6	95.6	97.4	103.2	103.4
54	PROIZV. DRUGIH KEM. IZD.	109.7	84.0	88.0	85.5	108.7
55	PROIZVODNJA KAMNA IN PESKA	112.2	141.5	125.3	121.0	115.8
56	PROIZV. GRADB. MAT.	97.5	106.6	106.3	99.3	105.5
57	PROIZV. APNA IN SADRE	200.0	79.0	79.0	110.5	110.5
58	PROIZV. CEMENTA	104.4	154.9	134.1	81.4	116.7
59	PROIZV. OPEKE	83.1	136.7	123.9	103.9	90.1
60	PROIZV. GRADB. PREDIZDEL.	97.7	89.8	96.6	103.2	104.9
61	PROIZV. ŽAG. LESA IN PLOŠC	100.2	111.8	109.7	110.7	100.6
62	PROIZV. KONC. LES. IZD.	104.2	102.7	107.4	103.3	101.4
63	PROIZV. POHISTVA	106.0	101.9	108.2	105.1	103.0
64	PROIZV. DRUG. KONC. IZD.	99.2	104.7	105.4	98.0	96.8
65	PROIZV. IN PREDEL. PAPIRJA	118.8	81.5	110.7	110.9	112.4
66	PROIZV. CEL. IN PAPIRJA	97.6	78.4	86.0	80.0	90.1
67	PREDEL. PAPIRJA	144.1	85.1	140.2	147.5	139.0
68	PROIZV. PREJE IN TKANIN	104.2	109.4	110.5	98.2	101.2
69	PROIZV. VLAKEN IN PREJ	93.9	94.8	94.4	93.3	99.9
70	PROIZV. TKANIN	108.1	114.9	116.5	100.1	101.7
71	PROIZV. KONC. TEKST. IZD.	90.9	99.6	95.4	86.6	87.1
72	PROIZV. TRIKOTAZ. IZD.	102.0	102.7	100.6	97.1	103.7
73	PROIZV. KONFEKCIJE	87.2	98.8	93.2	81.1	81.1
74	PROIZV. DRUG. TEKST. IZD.	102.6	100.0	106.3	118.2	107.7
75	PROIZV. USNJA IN KRZNA	142.4	125.3	163.2	172.7	155.3
76	PROIZV. OBUITVE IN GALANT.	96.6	113.5	111.3	104.0	100.7
77	PROIZV. OBUITVE	99.0	121.9	119.2	109.3	102.6
78	PROIZV. GALANT.	91.2	89.7	87.3	98.4	107.3
79	PROIZV. USNJ. KONFEK.	89.0	91.0	91.9	82.9	86.8
80	PREDELAVA KAVČUKA	88.8	78.7	89.2	85.3	74.6
81	PROIZV. ŽIVIL. PROIZVODOV	99.0	96.5	99.0	95.4	93.2
82	MLETJE ŽITA	77.4	78.3	94.3	99.9	95.1
83	PROIZV. KRUHA IN TESTENIN	140.6	104.2	166.5	96.5	160.0
84	PREDEL. SADJA IN ZELENJAVE	104.1	111.1	108.2	108.6	95.1
85	PREDEL. MESA IN RIB	84.8	69.2	78.3	75.4	81.8
86	PREDEL. MLEKA	140.3	87.5	118.3	119.3	131.0
87	PROIZV. SLADKORJA	90.6	143.5	111.8	91.9	80.8
88	PROIZV. KANDIT. IZD.	110.8	86.4	107.7	99.3	106.5
89	PROIZV. RAST. OLJ	82.9	71.2	87.3	80.8	88.6
90	PROIZV. DR. ŽIVIL. IZD.	124.7	97.5	107.2	111.2	114.6
91	PROIZVODNJA PIJAC	125.6	153.7	161.9	154.6	146.0
92	PROIZV. ALKOHOL. PIJAC	125.3	156.8	164.3	155.2	144.8
93	PROIZV. BREZALK. PIJAC	129.4	106.7	126.3	145.3	164.8
94	PROIZVODNJA KRMIL	78.5	116.0	96.9	59.8	52.2
95	PROIZV. IN PRED. TOBAKA	241.1	62.1	145.6	337.9	118.7
96	PREDELAVA TOBAKA	241.1	62.1	145.6	337.9	118.7
97	PROIZ. RAZNOVRSTNIH IZD.	83.7	79.5	90.5	89.1	81.2



## 18. INDEKSI ZALOG IZGOTOVLJENIH IZDELKOV PO MESCIIH, PANOGAH IN SKUPINAH DEJAVNOSTI 1983 (nadaljevanje)

Ø 1982 = 100									
V	* VI	* VII	* VIII	* IX	* X	* XI	* XII	*KDEF*ZAP*	
								*VAR.*	*ST.*
94.4	96.3	99.1	98.4	97.0	106.8	115.2	113.3	11.2	50
160.0	180.5	145.7	166.7	152.8	155.6	143.2	161.9	21.9	51
90.8	92.7	92.7	105.0	99.6	108.6	132.4	144.5	17.4	52
101.6	98.2	97.2	95.4	90.3	90.7	91.8	93.8	4.5	53
95.1	118.9	107.3	146.9	118.8	115.7	120.2	126.7	16.5	54
105.2	107.2	101.9	100.7	101.4	103.4	106.4	116.2	10.5	55
97.1	87.6	89.9	101.0	90.1	99.2	97.9	89.5	6.7	56
110.5	205.3	284.2	284.2	284.2	284.2	284.2	284.2	44.7	57
106.7	74.6	102.0	109.9	75.1	103.6	86.0	107.4	21.9	58
62.9	55.3	63.3	49.8	43.8	59.7	89.9	117.7	36.5	59
99.6	95.6	90.4	106.0	100.6	103.6	101.9	80.6	7.4	60
99.8	100.9	102.0	98.7	96.1	93.4	90.6	87.7	7.4	61
105.8	105.8	105.7	104.4	103.6	104.6	106.9	99.2	2.2	62
108.4	108.6	110.1	105.5	106.1	107.5	109.1	98.5	3.1	63
98.5	97.8	93.3	101.2	96.7	96.4	100.8	101.1	3.4	64
100.3	114.9	125.6	127.1	131.3	136.3	145.3	129.3	14.0	65
80.3	93.4	112.9	102.5	107.7	109.1	120.5	110.0	14.4	66
124.1	140.5	140.6	156.3	159.5	168.7	174.8	152.3	15.5	67
99.5	100.8	99.6	99.6	96.1	105.1	107.8	122.6	6.8	68
98.5	100.3	98.1	91.7	81.7	88.0	92.1	93.5	5.4	69
99.8	101.0	100.2	102.5	101.6	111.5	113.7	133.7	9.2	70
90.9	98.6	101.1	99.5	85.7	77.7	78.9	90.2	8.5	71
107.2	109.8	101.7	100.0	96.1	100.0	97.9	106.8	4.0	72
86.3	96.1	100.8	98.4	82.4	70.7	72.8	84.4	11.2	73
97.5	96.5	102.9	110.4	94.1	94.5	94.3	108.5	7.2	74
134.6	111.9	121.1	135.1	142.1	146.0	149.3	151.6	11.9	75
106.2	107.3	105.5	89.1	86.5	76.3	72.7	85.8	13.7	76
107.4	111.1	106.2	85.4	86.8	78.8	72.9	86.6	15.7	77
113.2	113.9	97.5	82.8	71.6	58.5	82.3	91.8	17.3	78
95.5	84.5	108.3	111.2	96.5	77.8	64.3	77.2	14.2	79
93.9	102.1	101.9	86.6	93.1	89.6	91.7	78.9	9.3	80
90.0	85.8	88.9	87.8	96.5	116.4	122.5	116.2	12.0	81
110.1	100.8	69.3	59.1	61.6	62.2	57.4	40.2	27.4	82
173.5	177.4	219.9	118.1	122.9	146.7	104.4	97.1	26.8	83
82.4	85.3	88.0	103.1	112.7	121.8	116.4	115.9	12.2	84
96.6	83.6	89.1	83.2	84.5	80.9	96.8	98.2	10.1	85
148.2	151.4	183.8	153.1	151.7	152.6	147.7	138.5	16.4	86
61.9	34.8	25.1	1.7	4.6	170.2	201.2	159.3	71.4	87
97.6	101.9	93.6	100.2	129.4	104.1	124.7	178.5	21.1	88
79.5	90.2	89.8	78.0	81.1	97.8	87.4	63.0	10.8	89
90.3	110.1	119.1	139.3	187.2	148.9	141.5	129.2	20.4	90
133.0	129.5	107.1	100.7	87.4	105.3	124.8	102.8	18.9	91
136.1	128.5	109.2	101.5	86.6	102.3	120.7	98.0	20.0	92
86.3	145.9	75.3	88.1	100.3	151.3	187.0	174.9	27.8	93
68.1	76.3	54.1	103.2	105.6	109.7	59.7	40.5	32.1	94
189.9	250.0	219.3	116.8	170.5	362.8	404.4	515.5	54.3	95
189.9	250.0	219.3	116.8	170.5	362.8	404.4	515.5	54.3	96
90.5	95.3	93.0	89.4	85.8	76.6	67.7	65.6	11.1	97



19. INDEKSI ZALOG IZGOTOVLJENIH IZDELKOV PO MESCIH IN PANOGAH DEJAVNOSTI IN NAMENSKIH SKUPINAH 1983 (IZRAČUN S  
 POPREČNO CENO)

Ø 1982 = 100

ZAP* ŠT.**	* MESEČNO * POPREČJE	* I	* II	* III	* IV
1 SREDSTVA ZA DELO	128.3	113.5	122.7	127.3	128.2
2 PREDELAVA KOVIN	123.1	116.7	123.5	131.2	128.7
3 STROJEGRADNJA	130.1	112.2	118.8	120.9	126.0
4 PROIZV. PROMETNIH SREDSTEV	119.2	122.4	130.6	133.1	112.1
5 PROIZV.ELEKTR.STROJ.,APAR.	132.7	109.4	125.9	134.7	140.8
6 REPRODUKCIJSKI MATERIAL	103.2	102.0	104.8	103.9	106.2
7 PRIDOBIVANJE PREMOGA	54.6	107.0	105.9	105.0	103.7
8 PRIDOB.NAFTE,ZEMELJ.PLINA	134.5	19.2	38.3	154.7	154.7
9 PROIZV.NAFTNIH DERIVATOV	118.7	199.6	154.1	138.4	121.0
10 CRNA METALURGIJA	85.7	67.3	68.7	73.7	83.3
11 PRIDOB. RUD BARV. KOVIN	81.8	182.6	236.1	29.4	5.9
12 PROIZV. BARVASTIH KOVIN	68.8	79.6	77.8	61.4	88.6
13 PREDELAVA BARVASTIH KOVIN	151.8	140.9	140.6	142.3	142.6
14 PROIZVODNJA NEKOV. RUDNIN	87.0	93.0	88.5	81.9	80.7
15 PREDELAVA NEKOV. RUDNIN	102.4	89.3	94.0	93.8	98.7
16 PREDELAVA KOVIN	117.1	118.9	118.8	119.0	123.4
17 STROJEGRADNJA	117.9	116.5	117.2	116.5	117.8
18 PROIZV. PROMETNIH SREDSTEV	96.7	77.7	81.2	83.9	91.3
19 PROIZV.ELEKTR.STROJ.,APAR.	86.6	99.2	99.9	100.6	102.6
20 PROIZV. BAZ. KEM. IZDELKOV	135.1	133.4	132.8	146.2	174.7
21 PREDELAVA KEM. IZDELKOV	106.4	95.9	99.3	102.2	104.3
22 PROIZVODNJA KAMNA IN PESKA	112.2	141.5	125.3	121.0	115.8
23 PROIZV. GRADB. MAT.	97.5	106.6	106.3	99.3	105.5
24 PROIZV. ZAG. LESA IN PLOŠC	100.2	111.8	109.7	110.7	100.6
25 PROIZV. KONČ. LES. IZD.	84.1	97.0	97.5	84.6	84.5
26 PROIZV. IN PREDEL. PAPIRJA	118.7	80.4	107.9	105.7	110.6
27 PROIZV. PREJE IN TKANIN	94.3	94.0	94.2	94.9	100.1
28 PROIZV. KONČ. TEKST. IZD.	100.1	103.8	116.2	102.1	99.5
29 PROIZV. USNJA IN KRZNA	142.4	125.3	163.2	172.7	155.3
30 PREDELAVA KAVČUKA	87.9	76.5	89.8	84.7	72.9
31 PROIZV. ŽIVIL. PROIZVODOV	145.9	200.4	190.9	154.3	153.2
32 PROIZVODNJA PIJAC	56.9	49.7	59.4	71.0	83.4
33 PROIZVODNJA KRMIL	78.5	116.0	96.9	59.8	52.2
34 BLAGO ZA POTROŠNJO	102.4	101.0	104.0	100.1	98.1
35 PROIZVODNJA NEKOV. RUDNIN	140.8	-	-	-	-
36 PREDELAVA NEKOV. RUDNIN	91.9	113.0	116.9	101.3	88.6
37 PREDELAVA KOVIN	98.2	102.3	98.8	96.8	100.5
38 STROJEGRADNJA	38.2	49.7	67.4	43.8	40.7
39 PROIZV. PROMETNIH SREDSTEV	178.1	153.8	154.1	128.0	141.8
40 PROIZV.ELEKTR.STROJ.,APAR.	89.4	89.5	88.2	78.3	76.2
41 PREDELAVA KEM. IZDELKOV	102.3	76.6	84.7	97.8	96.6
42 PROIZV. KONČ. LES. IZD.	107.2	102.5	108.3	105.0	103.1
43 PROIZV. IN PREDEL. PAPIRJA	122.7	111.7	190.6	255.9	164.0
44 PROIZV. PREJE IN TKANIN	108.1	115.4	116.9	99.5	101.6
45 PROIZV. KONČ. TEKST. IZD.	90.6	99.4	94.7	86.0	86.7
46 PROIZV. OBUITVE IN GALANT.	96.6	113.5	111.3	104.0	100.7
47 PREDELAVA KAVČUKA	99.3	102.6	82.9	92.2	92.9
48 PROIZV. ŽIVIL. PROIZVODOV	96.5	90.9	94.1	92.2	90.0
49 PROIZVODNJA PIJAC	131.5	162.8	170.8	161.9	151.5
50 PROIZV. IN PRED. TOBAKA	241.1	62.1	145.6	337.9	118.7
51 PROIZ. RAZNOVRSTNIH IZD.	83.7	79.5	90.5	89.1	81.2
52 DRUGO	120.1	111.7	117.2	121.0	117.1
53 PREDELAVA KOVIN	134.3	106.9	104.3	105.3	123.1
54 STROJEGRADNJA	117.9	103.3	107.2	101.7	88.4
55 PROIZV. KONČ. LES. IZD.	119.8	112.2	118.1	122.5	118.4



## 19. INDEKSI ZALOG IZGOTOVLJENIH IZDELKOV PO MESCIIH IN PANOGAH DEJAVNOSTI IN NAMENSKIH SKUPINAH 1983 (IZRAČUN S POPREČNO CENO) (nadaljevanje)

Ø 1982 = 100

V	* VI	* VII	* VIII	* IX	* X	* XI	* XII	*KOE*ZAP*	*VAR.*ST.*
130.7	131.3	128.3	126.9	133.1	130.3	133.1	133.7	4.2	1
122.2	123.8	133.1	119.3	119.4	123.0	117.5	118.2	4.2	2
128.9	132.1	129.9	128.8	135.6	140.7	144.4	143.2	7.3	3
118.5	110.8	107.7	120.7	115.1	116.6	124.8	118.3	6.1	4
146.7	145.6	132.5	131.2	146.8	121.2	124.7	133.0	8.2	5
104.2	102.7	102.7	103.9	103.3	102.4	104.0	98.7	1.7	6
108.9	9.1	11.0	5.8	21.6	25.1	14.0	38.2	81.1	7
241.6	189.3	179.0	176.5	150.8	111.2	101.0	97.2	45.5	8
105.6	78.5	138.5	105.5	117.5	89.1	95.9	80.2	28.2	9
98.8	96.9	104.7	97.0	78.3	80.2	90.2	89.5	13.8	10
24.3	113.1	27.1	39.1	23.3	246.5	27.8	26.9	104.7	11
76.4	94.9	58.7	60.1	65.1	51.0	58.4	53.8	19.8	12
147.4	154.1	155.8	159.5	175.3	168.6	154.1	139.8	7.4	13
74.9	76.4	85.0	89.1	81.1	96.6	100.3	96.9	9.2	14
98.9	99.5	104.4	111.7	114.6	104.6	107.7	111.3	7.5	15
123.7	109.0	112.4	112.1	119.4	114.3	122.5	111.6	4.1	16
118.6	118.6	114.5	118.6	119.2	119.1	118.3	119.8	1.2	17
96.3	84.9	91.1	101.7	108.6	116.2	111.9	115.2	13.6	18
94.1	87.4	81.4	80.1	79.8	77.0	74.2	62.6	14.1	19
140.4	125.2	130.7	134.9	141.8	124.3	125.5	111.2	11.0	20
102.0	106.1	104.0	109.0	106.8	112.4	117.1	117.1	5.9	21
105.2	107.2	101.9	100.7	101.4	103.4	106.4	116.2	10.5	22
97.1	87.6	89.9	101.0	90.1	99.2	97.9	89.5	6.7	23
99.8	100.9	102.0	98.7	96.1	93.4	90.6	87.7	7.4	24
87.6	83.2	76.1	86.0	81.8	77.9	77.9	75.4	8.3	25
101.6	116.9	127.6	127.9	132.1	138.2	146.9	128.3	14.8	26
99.0	101.2	98.9	93.1	83.2	88.1	92.1	93.2	5.2	27
103.3	100.9	95.1	90.6	88.6	90.2	98.9	111.7	8.0	28
134.6	111.9	121.1	135.1	142.1	146.0	149.3	151.6	11.9	29
91.5	100.3	100.2	85.5	93.3	88.5	92.1	78.9	9.4	30
119.1	147.7	113.6	114.3	133.2	162.7	140.7	120.2	18.8	31
88.1	112.3	83.3	63.1	17.4	20.6	16.0	19.0	54.9	32
68.1	76.3	54.1	103.2	105.6	109.7	59.7	40.5	32.1	33
100.9	105.1	103.5	101.3	97.4	102.0	106.0	109.6	3.2	34
-	130.0	758.1	541.5	108.3	108.3	43.3	-	152.5	35
91.5	84.3	80.8	79.9	80.6	84.0	87.6	94.7	13.0	36
99.8	101.9	97.4	102.0	86.5	103.0	89.7	99.9	5.0	37
27.9	39.4	37.6	31.8	31.6	28.0	30.2	29.7	28.8	38
127.3	172.3	154.2	165.4	173.1	184.5	237.2	345.4	32.4	39
84.2	109.9	100.0	87.1	82.1	92.8	91.3	92.7	9.9	40
106.3	111.4	105.3	112.2	102.4	106.9	110.7	116.4	11.0	41
108.1	109.7	111.6	107.4	107.6	109.5	112.3	100.7	3.2	42
64.8	61.1	67.4	105.0	110.2	84.1	100.3	157.7	45.9	43
99.6	100.7	99.9	102.1	101.2	111.9	114.0	134.3	9.5	44
90.5	98.6	101.3	99.8	85.6	77.2	78.2	89.4	8.7	45
106.2	107.3	105.5	89.1	86.5	76.3	72.7	85.8	13.7	46
119.8	121.7	120.3	99.5	91.5	101.5	87.6	79.5	14.0	47
88.5	82.5	87.6	86.4	94.5	114.0	121.5	116.0	12.9	48
136.9	131.0	109.2	104.0	93.5	112.6	134.2	110.1	18.9	49
189.9	250.0	219.3	116.8	170.5	362.8	404.4	515.5	54.3	50
90.5	95.3	93.0	89.4	85.8	76.6	67.7	65.6	11.1	51
120.2	120.9	119.7	117.8	119.9	122.0	125.0	128.6	3.4	52
127.1	129.0	133.5	146.4	138.5	154.2	159.6	163.5	15.7	53
90.8	127.9	97.4	123.3	165.6	142.7	135.3	131.2	19.1	54
121.5	120.2	120.4	116.7	116.3	119.9	123.4	127.4	3.1	55



## 20. INDEKSI ZALOG SUROVIN IN MATERIALA PO MESCIIH IN PANOGAH DEJAVNOSTI 1983

@ 1982 = 100

ZAP* ST**	* MESEČNO * POPREČJE *	I *	II *	III *	IV *	
1	INDUSTRIJA IN RUDARSTVO	109.8	103.9	103.4	103.4	105.1
2	UVOŽENE	123.5	117.9	114.2	117.9	118.0
3	ELEKTROGOSPODARSTVO	132.6	113.1	89.7	84.2	97.7
4	UVOŽENE	94.1	93.2	86.9	88.6	91.5
5	PRIDOBIVANJE PREMOGA	65.1	84.7	84.7	84.7	72.7
6	PROIZV. NAFTNIH DERIVATOV	116.4	110.0	100.9	84.6	106.4
7	UVOŽENE	117.5	121.4	82.0	70.0	94.6
8	CRNA METALURGIJA	130.1	99.8	103.9	109.7	113.7
9	UVOŽENE	133.7	118.7	127.0	116.9	107.3
10	PRIDOB. RUD BARV. KOVIN	114.1	103.5	88.4	133.7	124.9
11	UVOŽENE	118.2	106.6	84.6	137.1	132.0
12	PROIZV. BARVASTIH KOVIN	85.7	90.3	79.2	74.7	67.9
13	UVOŽENE	79.8	98.2	78.0	82.8	69.4
14	PREDELAVA BARVASTIH KOVIN	74.0	85.7	68.4	56.6	68.5
15	UVOŽENE	55.4	124.6	76.0	20.5	37.4
16	PROIZVODNJA NEKOV. RUDNIN	109.2	103.5	110.1	72.7	71.6
17	PREDELAVA NEKOV. RUDNIN	107.6	114.8	103.4	97.0	89.1
18	UVOŽENE	95.4	102.7	96.0	94.0	81.5
19	PREDELAVA KOVIN	92.2	93.4	92.5	93.0	90.5
20	UVOŽENE	120.7	101.1	99.5	92.9	103.9
21	STROJEGRADNJA	115.9	108.2	108.9	108.5	115.4
22	UVOŽENE	68.8	61.6	55.6	62.6	82.4
23	PROIZV. PROMETNIH SREDSTEV	105.7	102.9	103.7	107.0	105.9
24	UVOŽENE	142.9	112.9	97.8	155.5	167.6
25	LADJEDELNIŠTVO	51.7	59.0	83.3	61.2	51.8
26	PROIZV. ELEKTR. STROJ., APAR.	101.8	101.1	97.9	95.9	102.5
27	UVOŽENE	182.2	99.8	95.8	89.3	206.4
28	PROIZV. BAZ. KEM. IZDELKOV	131.7	110.4	120.4	153.3	135.1
29	UVOŽENE	171.6	126.2	130.8	216.6	198.7
30	PREDELAVA KEM. IZDELKOV	131.9	100.9	105.6	121.0	111.5
31	UVOŽENE	147.5	101.6	110.3	120.6	116.9
32	PROIZVODNJA KAMNA IN PESKA	76.5	73.1	70.1	47.2	88.5
33	PROIZV. GRADB. MAT.	111.7	111.2	141.5	120.8	113.3
34	UVOŽENE	111.6	160.4	152.3	134.4	130.4
35	PROIZV. ZAČ. LESA IN PLOŠČ	82.0	82.4	68.3	73.8	76.5
36	UVOŽENE	82.0	102.2	44.3	81.4	77.1
37	PROIZV. KONČ. LES. IZD.	108.2	103.7	104.5	103.5	107.1
38	UVOŽENE	107.3	126.0	125.5	118.0	110.3
39	PROIZV. IN PREDEL. PAPIRJA	118.4	126.8	123.8	112.3	119.3
40	UVOŽENE	113.9	115.4	116.9	129.8	156.7
41	PROIZV. PREJE IN TKANIN	111.0	111.9	112.1	107.5	111.0
42	UVOŽENE	119.1	127.6	130.0	117.5	121.5
43	PROIZV. KONČ. TEKST. IZD.	118.0	103.6	106.0	116.0	117.2
44	UVOŽENE	119.8	102.3	97.7	98.0	107.2
45	PROIZV. USNJA IN KRZNA	65.2	67.2	65.7	45.7	63.7
46	UVOŽENE	122.8	162.6	141.5	125.9	114.7
47	PROIZV. OBUVJE IN GALANT.	131.7	118.2	124.4	122.9	116.9
48	UVOŽENE	94.2	58.8	52.3	76.1	65.9
49	PREDELAVA KAVCUKA	136.4	115.1	108.3	111.9	103.9
50	UVOŽENE	131.4	113.5	105.4	107.6	98.9
51	PROIZV. ŽIVIL. PROIZVODOV	117.2	111.0	109.1	98.9	110.9
52	UVOŽENE	72.5	109.8	106.7	77.1	71.5

## 20. INDEKSI ZALOG SUROVIN IN MATERIALA PO MESCIIH IN PANOGAH DEJAVNOSTI 1983 (nadaljevanje)

Ø 1982 = 100										
V	* VI	* VII	* VIII	* IX	* X	* XI	* XII	*KOE*ZAP*		
								*VAR.*	*ST.*	
104.9	107.6	111.1	114.8	117.9	114.4	113.9	117.0	4.9	1	
115.0	116.2	122.3	131.8	130.7	130.8	128.9	138.2	6.3	2	
126.5	157.7	165.4	173.2	168.1	152.6	130.6	132.1	22.7	3	
95.7	98.7	97.9	103.5	97.5	97.0	91.4	87.8	5.2	4	
42.4	54.4	60.6	72.7	54.4	54.4	42.4	72.7	23.1	5	
81.7	103.6	115.3	123.8	155.3	145.5	135.2	134.8	19.0	6	
78.6	102.6	131.0	138.3	158.6	150.4	146.4	135.9	25.0	7	
133.1	138.3	137.1	134.3	142.4	142.7	143.3	163.1	14.0	8	
113.1	131.1	144.2	154.2	127.4	144.4	143.2	176.8	14.2	9	
116.1	118.6	101.5	128.3	87.8	123.4	128.3	114.6	13.0	10	
120.2	121.9	108.3	138.8	88.0	130.3	132.0	118.5	14.7	11	
66.5	70.4	73.3	91.1	101.4	101.0	108.8	103.5	17.2	12	
53.3	54.0	46.8	73.4	89.3	83.4	111.2	117.4	26.7	13	
61.0	85.6	73.0	67.9	89.3	88.8	74.3	68.9	14.2	14	
26.6	145.1	54.8	31.6	61.1	40.1	24.1	23.0	70.9	15	
82.6	101.3	74.9	103.5	118.9	168.5	145.4	157.5	29.0	16	
79.5	104.5	114.1	107.4	117.4	123.1	120.9	120.0	12.1	17	
83.0	91.6	108.1	107.7	99.2	98.1	88.2	94.1	8.6	18	
90.2	92.4	93.8	95.9	92.6	91.8	89.3	91.2	1.8	19	
129.0	127.6	126.9	135.0	114.7	134.6	132.4	150.4	14.1	20	
116.4	119.6	124.8	123.6	121.0	117.8	114.0	112.7	4.7	21	
75.3	73.1	77.5	65.7	68.5	69.1	63.6	70.8	10.5	22	
106.8	107.5	109.0	110.2	107.0	103.5	100.0	104.4	2.6	23	
138.3	147.3	150.0	149.0	145.2	148.8	147.9	154.7	12.8	24	
37.6	35.8	35.8	33.7	49.3	56.2	58.1	58.8	26.7	25	
101.8	101.6	98.4	102.3	106.2	102.1	103.2	109.1	3.3	26	
202.4	192.2	190.8	220.8	235.6	205.9	206.1	241.8	28.8	27	
123.2	129.3	144.8	138.8	139.4	131.0	131.0	123.5	8.5	28	
189.0	180.2	182.4	168.8	164.3	182.7	165.4	133.5	15.7	29	
113.1	122.2	141.8	147.2	148.0	158.7	158.7	153.7	15.7	30	
108.3	122.4	154.0	183.7	189.9	194.4	193.0	174.4	24.3	31	
66.6	69.6	88.0	98.0	88.5	58.7	99.0	71.1	19.9	32	
117.5	106.6	89.7	107.9	90.5	113.8	117.8	110.2	11.6	33	
124.8	111.5	82.0	83.6	76.7	86.5	103.9	92.5	24.6	34	
82.5	94.8	90.9	95.6	86.6	80.8	74.2	77.4	10.1	35	
59.3	90.6	90.1	128.8	93.0	108.9	56.6	52.0	29.6	36	
109.7	109.3	109.1	105.4	109.7	108.7	112.4	114.7	3.1	37	
105.7	98.3	103.9	95.7	93.7	97.2	96.6	116.1	10.5	38	
116.4	109.3	108.9	117.7	143.4	105.6	111.7	125.0	8.4	39	
105.2	82.7	90.0	111.2	110.2	79.5	113.4	156.1	20.7	40	
109.8	109.5	117.4	120.6	107.7	93.1	107.2	124.6	6.8	41	
125.2	121.0	130.2	127.9	102.7	87.5	104.7	133.7	11.2	42	
114.2	115.3	119.4	127.7	127.2	123.4	121.4	124.7	6.2	43	
115.7	114.3	110.8	127.6	129.6	132.9	142.2	159.8	15.2	44	
61.2	61.8	68.1	56.7	94.6	76.2	65.7	55.4	17.6	45	
116.7	96.9	110.1	101.1	130.8	145.1	114.4	113.7	15.0	46	
109.2	133.3	134.2	143.4	140.6	145.0	146.1	146.1	9.4	47	
83.4	131.0	122.6	102.7	90.5	135.3	107.7	104.5	28.2	48	
99.0	108.9	114.5	163.7	165.3	185.9	154.9	205.2	25.6	49	
91.7	101.5	108.3	158.9	160.7	180.8	147.3	202.6	26.9	50	
109.6	97.1	98.8	126.4	131.3	133.6	135.8	144.1	13.3	51	
61.3	50.7	33.1	76.9	105.4	55.1	51.8	70.8	32.3	52	



## 20. INDEKSI ZALOG SUROVIN IN MATERIALA PO MESCIIH IN PANOGAH DEJAVNOSTI 1983 (nadaljevanje)

Ø 1982 = 100

ZAP. ST.	HESECNO POPREČJE	I	II	III	IV	
53	PROIZVODNJA PIJAC	93.8	112.6	115.4	118.0	104.8
54	UVOŽENE	187.6	235.0	153.0	71.0	76.5
55	PROIZVODNJA KRMIL	115.3	168.6	156.4	134.7	111.8
56	UVOŽENE	88.7	46.5	55.0	60.8	52.8
57	PROIZV. IN PRED. TOBAKA	140.6	150.6	144.1	124.9	125.9
58	GRAFICNA DEJAVNOST	104.5	104.3	101.1	104.2	118.9
59	UVOŽENE	111.3	107.2	107.1	107.4	107.6
60	PROIZ. RAZNOVRSTNIH IZD.	78.5	82.9	81.6	84.4	77.6
61	UVOŽENE	82.0	84.2	88.1	88.9	70.0





## 21. INDEKSI PORABE SUROVIN IN MATERIALA PO MESCIIH IN PANOGAH DEJAVNOSTI 1983

Ø 1982 = 100

ZAP. ST.	MESEČNO POPREČJE	I	II	III	IV
1 INDUSTRIJA IN RUDARSTVO	97.4	92.9	93.6	105.9	93.0
2 UVOŽENE	82.1	77.6	76.8	77.3	70.4
3 ELEKTROGOSPODARSTVO	104.6	114.8	119.2	109.9	76.5
4 UVOŽENE	68.2	69.2	95.3	67.5	63.4
5 PRIDOBIVANJE PREMOGA	100.6	99.0	115.7	122.5	100.2
6 PROIZV. NAFTNIH DERIVATOV	93.1	132.0	93.0	93.4	76.7
7 UVOŽENE	71.5	182.3	95.9	19.2	8.2
8 CRNA METALURGIJA	105.0	108.4	107.9	113.0	106.8
9 UVOŽENE	127.2	120.4	140.7	165.5	105.4
10 PRIDOB. RUD BARV. KOVIN	119.2	78.9	91.2	93.9	91.0
11 UVOŽENE	115.2	69.3	108.3	60.7	104.0
12 PROIZV. BARVASTIH KOVIN	83.8	93.0	79.8	83.6	88.9
13 UVOŽENE	81.4	68.1	84.3	51.5	67.1
14 PREDELAVA BARVASTIH KOVIN	101.7	92.5	86.6	152.4	110.6
15 UVOŽENE	80.3	71.8	82.1	17.6	291.6
16 PROIZVODNJA NEKOV. RUDNIN	110.2	71.2	51.9	172.1	158.8
17 PREDELAVA NEKOV. RUDNIN	101.8	83.6	101.5	110.0	126.9
18 UVOŽENE	90.9	69.9	96.7	92.7	126.5
19 PREDELAVA KOVIN	96.4	93.2	95.3	110.8	93.0
20 UVOŽENE	121.5	119.5	88.9	114.3	89.0
21 STROJEGRADNJA	103.6	103.5	104.1	118.1	104.2
22 UVOŽENE	76.8	76.1	64.7	64.0	48.3
23 PROIZV. PROMETNIH SREDSTEV	92.3	83.6	109.6	100.3	87.2
24 UVOŽENE	83.3	72.8	100.2	82.7	73.5
25 LADJEDELNISTVO	76.3	67.3	88.3	144.3	48.4
26 PROIZV. ELEKTR. STROJ., APAR.	97.6	93.5	98.9	103.0	95.7
27 UVOŽENE	91.9	92.6	95.6	94.4	89.2
28 PROIZV. BAZ. KEM. IZDELKOV	99.3	99.2	102.6	118.8	107.5
29 UVOŽENE	150.3	119.6	122.8	126.6	114.7
30 PREDELAVA KEM. IZDELKOV	109.6	93.5	98.1	107.4	105.2
31 UVOŽENE	106.4	84.6	71.9	86.4	97.9
32 PROIZVODNJA KAMNA IN PESKA	83.9	39.1	56.6	107.8	118.2
33 PROIZV. GRADB. MAT.	93.6	66.8	66.8	99.8	85.4
34 UVOŽENE	84.7	81.3	77.0	73.0	71.3
35 PROIZV. ŽAG. LESA IN PLOŠC	102.8	92.1	97.0	119.9	107.5
36 UVOŽENE	82.3	83.0	76.3	83.6	71.6
37 PROIZV. KONČ. LES. IZD.	125.0	102.5	99.9	106.4	97.8
38 UVOŽENE	85.5	88.6	109.1	103.3	68.7
39 PROIZV. IN PREDEL. PAPIRJA	104.9	100.9	96.5	112.8	103.8
40 UVOŽENE	98.3	109.7	84.3	78.8	84.9
41 PROIZV. PREJE IN TKANIN	101.3	101.9	102.8	114.6	98.0
42 UVOŽENE	106.6	106.4	117.9	121.9	101.3
43 PROIZV. KONČ. TEKST. IZD.	52.4	52.2	50.3	61.4	50.9
44 UVOŽENE	18.2	20.4	20.6	17.3	12.8
45 PROIZV. USNJA IN KRZNA	89.6	95.4	92.2	101.6	44.3
46 UVOŽENE	109.4	91.6	101.2	81.4	101.2
47 PROIZV. OBUITVE IN GALANT.	112.4	103.3	100.0	114.4	119.5
48 UVOŽENE	103.5	91.6	87.0	86.7	59.7
49 PREDELAVA KAVČUKA	104.3	96.8	104.4	110.6	85.0
50 UVOŽENE	101.9	96.9	104.0	110.6	79.7
51 PROIZV. ŽIVIL. PROIZVODOV	103.4	86.0	90.6	97.8	93.9
52 UVOŽENE	111.6	106.7	95.5	100.6	79.2

## 21. INDEKSI PORABE SUROVIN IN MATERIALA PO MESCIH IN PANOGAH DEJAVNOSTI 1983 (nadaljevanje)

Ø 1982 = 100

V	* VI	* VII	* VIII	* IX	* X	* XI	* XII	*KOE*	*ZAP*
								VAR.	ST.
93.8	98.4	82.6	94.6	108.8	108.9	95.1	101.5	7.6	1
74.2	79.0	65.6	78.4	100.9	96.4	87.3	101.0	13.7	2
85.0	92.1	110.0	107.7	111.5	163.4	92.5	72.0	22.1	3
58.2	55.1	57.2	51.1	75.0	55.4	82.5	88.0	20.1	4
89.6	109.4	90.3	91.0	109.7	96.6	95.1	88.6	10.7	5
84.9	76.2	117.9	83.1	119.6	98.3	73.1	68.8	21.0	6
32.9	16.9	168.8	57.6	186.0	60.1	11.8	18.3	93.3	7
102.3	111.1	95.5	102.4	102.7	110.3	102.3	97.3	5.0	8
99.2	119.2	94.4	126.3	138.3	119.3	160.2	136.9	16.8	9
144.3	166.7	117.8	133.3	140.8	133.0	104.3	135.1	21.7	10
108.3	177.6	156.0	125.6	173.3	108.3	104.0	86.6	31.0	11
85.4	90.5	85.9	91.4	74.5	70.9	83.1	78.5	7.8	12
76.0	121.3	89.8	69.0	54.0	94.7	85.0	95.8	22.7	13
88.9	80.5	89.2	102.8	101.5	106.5	105.7	102.8	17.4	14
19.1	103.1	120.1	28.9	105.2	76.4	38.0	9.5	91.4	15
92.0	132.0	92.0	124.6	152.8	86.1	111.3	77.2	33.1	16
104.3	108.6	89.7	92.9	97.8	94.9	102.2	108.8	10.7	17
111.1	97.9	43.4	65.3	91.5	96.4	120.7	79.1	24.9	18
93.7	99.6	82.3	89.0	98.1	100.5	101.2	100.5	7.1	19
139.0	124.7	138.5	117.6	147.5	126.5	129.7	122.7	14.2	20
101.8	97.6	90.7	95.3	103.4	101.6	109.9	112.8	6.9	21
103.0	97.5	80.2	67.2	120.9	66.0	76.1	57.6	26.0	22
95.1	89.6	74.8	81.3	91.4	98.2	94.9	101.3	10.0	23
125.7	87.4	57.9	58.7	73.0	104.0	80.2	83.8	22.2	24
92.6	66.9	54.1	18.7	137.9	78.9	46.4	72.1	45.6	25
93.0	94.8	76.3	80.6	118.4	104.1	104.0	108.8	11.3	26
93.4	95.2	86.5	54.1	122.0	112.9	72.5	94.2	17.8	27
93.5	84.4	81.3	80.1	92.2	97.8	91.1	142.7	17.0	28
104.3	90.5	89.9	95.5	212.0	213.5	200.3	313.8	44.2	29
96.1	109.1	102.9	116.2	112.7	121.4	108.1	144.6	12.0	30
99.2	114.1	112.9	116.2	105.7	139.6	108.5	139.9	18.4	31
81.3	111.2	58.5	93.9	93.3	100.7	80.8	64.8	28.3	32
105.0	108.7	90.2	121.3	109.3	100.8	87.3	81.6	17.3	33
79.8	82.3	85.0	98.7	94.9	86.2	83.8	102.7	11.0	34
102.4	105.9	87.7	93.5	112.4	103.5	104.5	107.1	8.4	35
85.0	68.3	49.2	75.9	128.4	72.6	125.7	68.4	26.7	36
99.1	110.6	83.9	103.6	239.0	220.9	114.0	122.5	38.3	37
82.4	78.3	59.3	83.3	89.0	103.3	75.2	85.2	16.4	38
107.3	107.0	102.9	106.9	114.3	107.5	94.7	103.9	5.3	39
101.6	93.2	106.6	102.8	113.1	117.8	96.3	90.0	12.0	40
99.6	112.4	67.4	96.5	116.9	104.8	96.6	104.3	12.0	41
105.8	118.1	74.7	104.7	114.0	106.4	97.4	110.1	11.1	42
54.4	54.7	27.1	55.1	60.1	57.0	52.4	53.4	15.8	43
16.1	18.0	8.6	27.5	20.0	20.8	18.2	18.5	24.2	44
101.6	106.2	56.7	92.9	100.5	114.3	87.7	82.1	21.7	45
106.9	123.2	87.8	123.7	123.4	123.9	108.2	140.6	15.6	46
111.3	145.9	86.3	115.7	118.5	111.7	111.1	110.7	11.9	47
103.5	125.2	46.7	153.5	118.7	158.6	102.8	108.2	30.7	48
117.4	120.7	64.1	97.0	120.0	119.2	105.3	110.5	15.4	49
114.1	118.7	62.9	95.0	118.0	113.5	102.1	106.9	15.6	50
93.5	106.6	100.3	110.6	131.8	124.3	103.8	102.1	12.5	51
86.4	141.3	85.9	125.7	211.2	140.5	98.6	68.1	33.4	52



## 21. INDEKSI PORABE SUROVIN IN MATERIALA PO MESCIIH IN PANOGAH DEJAVNOSTI 1983 (nadaljevanje)

Ø 1982 = 100

ZAP* ST.*			* HESECNO * POPREČJE *	* I *	* II *	* III *	* IV *
53	PROIZVODNJA PIJAC		106.7	80.9	77.3	102.9	109.8
54	UVOŽENE		118.2	92.4	98.5	98.5	130.3
55	PROIZVODNJA KRMIL		106.2	101.4	98.5	111.5	104.5
56	UVOŽENE		95.9	65.6	71.8	82.8	87.0
57	PROIZV. IN PRED. TOBAKA		103.1	83.7	59.7	100.3	99.8
58	GRAFIČNA DEJAVNOST		101.4	90.8	99.3	168.8	101.3
59	UVOŽENE		39.1	39.4	39.1	39.9	47.7
60	PROIZ. RAZNOVRSTNIH IZD.		82.1	87.2	88.7	84.4	71.9
61	UVOŽENE		71.8	55.8	88.4	107.5	142.2

21. INDEKSI PORABE SUROVIN IN MATERIALA PO MESCIH IN PANOGAH DEJAVNOSTI 1983 (nadaljevanje)

Ø 1982 = 100

V	* *	VI	* *	VII	* *	VIII	* *	IX	* *	X	* *	XI	* *	XII	*KOE*ZAP*	*VAR.*ST.*
125.4		136.4		142.0		152.5		108.1		91.4		77.6		75.5	24.5	53
137.9		180.3		98.5		130.3		119.7		130.3		119.7		81.8	21.6	54
102.2		105.6		98.8		106.7		104.3		106.0		110.7		124.6	6.4	55
97.9		96.2		94.5		110.8		107.2		109.7		100.4		126.7	17.2	56
132.5		132.5		95.3		108.3		117.5		115.0		93.2		99.4	18.9	57
87.9		87.9		90.3		98.3		91.3		90.1		99.2		112.1	21.1	58
34.9		70.1		44.1		27.1		39.6		43.3		30.5		13.8	32.6	59
87.5		38.8		135.6		51.8		68.7		107.7		97.0		66.3	29.8	60
62.2		89.9		26.4		27.9		89.8		26.5		56.6		88.8	47.7	61



## 22. KOLIČINSKA PROIZVODNJA PO MESCIIH IN PANOGAH DEJAVNOSTI 1983

ZAP. ST.*	IME PROIZVODA	*MERSKA ENOTA*	* SKUPAJ	* MESECNO * * POPREČJE*	I	II	III
PROIZV. HIDROEL. ENERGIJE							
1	HIDROEL.ENER.ELEKTROGOSP.EL.	MWH	2680336	223361	233111	151215	202303
2	HIDROEL.ENER.IND.ELEK.	MWH	66335	5528	7294	4355	5912
PROIZV. TERMOEL. ENERGIJE							
1	TERMOEL.ENER.ELEKTROGOSP.EL.	MWH	5010375	417531	457429	523160	502784
2	TERMOEL.ENER.IND.ELEK.	MWH	42958	3580	3700	3619	3871
3	TERMOEL.ENER.IND.TOPLARN	MWH	318036	26503	29135	28095	27908
4	TOPLA VODA IZ ELEKT.TERMOEL.	G.JOULE	1809173	150764	253830	235904	188015
5	TOPLA VODA IZ IND.TOPLARN	G.JOULE	78321	6527	1361	1361	4451
6	TOPLA VODA IZ IND.KOTLARN	G.JOULE	206453	17204	8919	9042	10756
7	VRELA VODA IZ IND.TOPLARN	G.JOULE	485015	40418	64708	70374	58581
8	VRELA VODA IZ IND.KOTLARN	G.JOULE	134859	11238	3398	19132	7574
9	PARA IZ INDUSTRI.TOPLARN	G.JOULE	12548420	1045702	834756	1206374	1384784
10	PARA IZ INDUSTRI.KOTLARN	G.JOULE	5886772	490564	442011	450159	688968
PROIZV. JEDRSKE EL. ENERGIJE							
1	JEDRSKA ELEKTRICNA ENERGIJA	MWH	3915864	326322	452313	357935	413278
PRIDOB. R.JAVEGA PREMOGA							
1	R.JAVI PREMOG	T	1807616	150635	138780	153377	156918
PRIDOB. LIGNITA							
1	LIGNIT	T	5025000	418750	408000	441000	439000
PRIDOB. SUROVE NAFTE							
1	SUROVA NAFTA	T	2371	198	219	242	253
2	ZEM.PLIN IZ NAFT.NAHAJALISC	TIS.M3	120	10	10	10	10
PRIDOB. ZEMELJ. PLINA							
1	ZEM.PLIN IZ PLIN.NAHAJALISC	TIS.M3	6062	505	691	490	482
PROIZV. NAFTNIH DERIVATOV							
1	SUROVI BENCIN	T	22312	1859	4288	2743	1746
2	BENCIN	T	40641	3387	3710	2901	3578
3	WHITE SPIRIT	T	15092	1258	1623	-	2780
4	PETROLEJ ZA MOT.RAZSV.	T	2230	186	-	-	-
5	PLIN.OLJE-D-1,D-2,D-3,D25	T	73067	6089	8427	3896	6323
6	KURILNO OLJE	T	145829	12152	18696	11982	12172
7	DRUGI SREDNJI DESTILATI	T	43778	3648	6486	5515	2903
8	MOTORNO OLJE	T	4852	404	178	517	460
9	DRUGA MINERALNA OLJA	T	2465	205	210	108	402
10	REGENERIRANA OLJA	T	2797	233	154	311	325
11	DRUGI PROIZVODI RAFINERIJ	T	2315	193	17	-	-
PROIZV. SUROVEGA ZELEZA							
1	AGLOMERAT	T	267024	22252	24120	21860	23149
2	NAYADNO BELO SUROVO ZELEZO	T	164174	13681	15414	12738	13866
3	SIVO SUROVO ZELEZO	T	41021	3418	3500	4196	3749
4	PLAVZNI PLIN	TIS.M3	332389	27699	28161	32251	31895
PROIZV. SUROVEGA JEKLA							
1	JEK.ING.IN BR.IZ SM PECI	T	266011	22168	22852	21944	24685
2	KONT.LITI DD.IZ SM PECI	T	37025	3085	4215	3340	3969
3	SUR.JEKLO ZA LIV.IZ SM PECI	T	1138	95	105	151	35
4	JEK.INGOTI IN BRAMI IZ EL.	T	345664	28805	28643	29477	32530
5	KONT.LITI DDL.IZ EL.	T	142064	11839	10077	13028	12455
6	SUR.JEKLO ZA LIV.IZ EL.PECI	T	26262	2189	2477	2544	3055
7	JEKLENI DDLITKI	T	16892	1408	1345	1380	1363
PROIZV. VALJ.VLEC.KOV.JEKLA							
1	VALJANI POLIZDELKI	T	322378	26865	26548	26385	26756
2	STORITVE	T	666	56	-	-	-
3	ZELEZNIŠKE TRACNICE	T	52	4	-	-	-
4	DRUGI TEZKI PROFILI	T	352	46	-	45	105
5	VALJANA ZICA	T	96546	8046	7553	8840	9188
6	BETONSKO JEKLO-RAWNO	T	10276	856	221	2220	260

## 22. KOLIČINSKA PROIZVODNJA PO MESCIIH IN PANOGAH DEJAVNOSTI 1983 (nadaljevanje)

IV	* V	* VI	* VII	* VIII	* IX	* X	* XI	* XII	*KDEF*	*ZAP*
									VAR.	ST.
233224	335432	323980	266703	189765	230024	194741	142182	177656	26.0	1
7782	6112	7070	3746	4211	5875	5366	3576	5036	24.0	2
312546	308348	323984	411355	503255	503709	530844	200309	432652	25.0	1
3667	3390	3353	3512	3513	3550	1980	4095	4708	17.0	2
25551	23170	25064	22592	25499	24963	22967	34051	29041	12.0	3
131525	87871	75346	69960	21762	54977	147110	276991	265882	58.0	4
2896	2091	2021	1901	1656	1961	3136	51465	4021208.0	5	5
9330	7376	7076	55406	11900	12543	16950	29325	27830	79.0	6
37410	23378	19531	15399	14775	18547	32202	61641	68469	54.0	7
3198	3133	3098	3516	16115	12773	23236	9846	29840	78.0	8
1051465	963517	924824	896333	852692	927465	955824	1378043	1172343	18.0	9
539958	416207	434619	413834	458029	430807	446890	553102	612188	17.0	10
445257	458505	452866	27243	-	-	392947	431843	483677	40.0	1
113142	126373	170089	146891	150450	146116	160165	158766	184549	12.0	1
333000	373000	414000	385000	418000	444000	433000	436000	501000	10.0	1
210	200	161	133	158	175	171	225	224	18.0	1
10	10	10	10	10	10	10	10	10	-	2
473	480	452	482	357	498	520	545	592	15.0	1
2080	587	1202	2962	611	3498	950	741	904	64.0	1
3193	3548	2716	3611	3963	3773	4411	2845	2392	17.0	2
1140	1037	1346	1137	1180	1452	1342	1159	896	38.0	3
-	50	386	447	125	92	384	310	436	79.0	4
6664	6325	5183	9352	3572	10091	5730	4201	3303	35.0	5
10217	9464	8809	15241	9947	16551	13050	10517	9183	25.0	6
2064	1949	3048	3634	4496	3649	3286	2985	3763	35.0	7
274	800	402	525	450	289	421	231	305	40.0	8
336	64	418	113	239	253	173	70	79	59.0	9
267	241	249	230	238	275	165	124	218	25.0	10
-	9	5	71	116	429	175	684	809134.0	11	11
21646	23032	26486	25147	24008	26227	12241	19260	19848	17.0	1
15435	15238	15699	15305	12416	14419	12918	9338	11388	14.0	2
493	1557	4333	4290	3813	3508	3856	4413	3313	33.0	3
31639	33993	38951	30920	26696	23293	21435	15703	17452	24.0	4
24932	24689	24089	21367	18445	22232	23512	18941	18323	11.0	1
3700	2497	2015	2504	3173	3033	2720	2537	3322	21.0	2
80	75	64	83	142	94	64	110	135	35.0	3
29809	29130	29343	28288	25498	27777	30011	29644	25514	6.0	4
12321	12417	11711	11281	12048	11318	11563	12038	11807	6.0	5
2519	2335	1875	1691	1949	1918	1952	1787	2160	18.0	6
1380	1428	1356	1254	1460	1439	1498	1479	1510	5.0	7
28875	32994	27717	21751	25347	27679	28176	23954	26196	10.0	1
-	-	-	-	43	-	392	231	-	195.0	2
-	-	-	-	-	-	-	52	-	346.0	3
86	-	-	-	207	1	-	105	-	3123.0	4
9003	6225	9298	6530	7762	7842	8282	8386	7637	12.0	5
719	-	794	632	1758	1804	14	1561	293	82.0	6



## 22. KOLIČINSKA PROIZVODNJA PO MESCIIH IN PANOGAH DEJAVNOSTI 1983 (nadaljevanje)

ZAP. ST.	IME PROIZVODA	* T	* MERSKA ENOTA*	* SKUPAJ	* MESEČNO * POPREČJE*	I	II	III	
7	BETONSKO JEKLO-REBRASO	T		9786	816	627	364	497	
8	TOP.TR.ZA NAD.500 IN VEČ	T		70830	5903	4631	5683	4898	
9	STORITVE	T		11541	962	-	1506	2153	
10	TOP.TR.ZA DR.500 IN VEČ	T		1046	87	-	-	-	
11	TOP.TR.ZA NAD.500	T		43098	3592	4877	4606	4692	
12	DRUGI PROFILI	T		207565	17297	19618	16805	19461	
13	LADIJSKA DEBELA PLOČEVINA	T		8	1	1	1	-	
14	DRUGA DEBELA PLOČEVINA	T		88812	7401	7132	8347	7853	
15	STORITVE	T		6674	573	556	1096	1068	
16	DRUGA SRED.PLOČ.	T		35363	2947	4221	3855	4315	
17	TOPL.NAV.KVAL.TAN.PLOČ.	T		4331	361	183	170	291	
18	HLADNOV.PLOČ.TER TRAKOVI	T		26439	2203	1749	2474	3008	
19	STORITVE	T		1701	142	803	-	21	
20	DRUGE HLADNOVALJANE PLOČ.	T		15049	1254	1278	1414	1701	
21	STORITVE	T		7634	636	796	930	747	
22	HLADNOVALJANI TRAKOVI	T		49495	4125	4738	4710	4124	
23	STORITVE	T		24472	2039	1708	1605	1407	
24	HLADNO OBLIKOVANI PROFILI	T		17032	1419	1831	1719	1591	
25	STORITVE	T		261	22	-	-	-	
26	VLEČ.LUSC.IN BRUS JEKLO	T		47485	3957	3698	3990	4122	
27	PATENTIRANA ZICA	T		10297	858	901	1105	839	
28	DRUGA VLEČENA ZICA	T		50049	4171	3788	5024	4972	
29	STORITVE	T		5620	468	12	14	-	
30	POČINKANA ZICA	T		1798	150	140	54	213	
31	ZAVARJENE CEVI	T		38261	3188	3330	3284	2759	
32	DRUGE PREVLEČENE PLOČEVINE	T		1640	137	2	64	223	
33	KOV.PROIZV.TEZKE KOVAČNICE	T		31347	2612	2957	2653	2821	
PROIZV. FEROLEGUR									
1	FEROKROM	T		6810	568	307	519	452	
2	SILIKOKROM	T		3040	253	450	-	131	
3	FEROSILICIJ	T		26311	2193	1814	1943	1964	
4	SILIKOKALCIJ	T		475	40	230	-	161	
5	DRUGE ZELEZOVE ZLITINE	T		3723	310	203	167	404	
PRIDOB. SVIN. CINK. RUDE									
1	SVINCENO-CINKOVA RUDA	T		245715	20476	13551	15145	16370	
2	KOL.PB V SVIN.-CINK.RUDI	T		3255	271	147	189	295	
3	KOL.ZN V SVIN.-CINK.RUDI	T		3668	306	187	199	184	
4	KONCENTRAT SVINCA	T		3869	322	199	274	407	
5	KONCENTRAT CINKA	T		4932	411	270	298	267	
PROIZV. BAKRA									
1	BAKROVE ZLITINE	T		4195	350	75	62	976	
PROIZV. SVINCA									
1	SUROVI SVINEC	T		25728	2144	1485	2485	2030	
2	RAFINIRANI SVINEC	T		12006	1001	813	1043	1179	
3	SVINCENE ZLITINE	T		10403	867	510	988	942	
PROIZV. CINKA									
1	CINKOV PRAH	T		2316	193	-	1	-	
2	CINKOVE ZLITINE	T		548	46	70	12	2	
PROIZV. GLINICE									
1	GLINICA	T		105981	8832	9625	8435	8765	
PROIZV. ALUMINIJA									
1	AL.V INGOTIH IZ PRIM.SUR.	T		20943	1745	1873	1700	2385	
2	AL.V INGOTIH,PRETOPLJEN	T		17890	1491	1502	1361	1754	
3	ALUMINIJEVE ZLITINE	T		17367	1447	1182	985	1823	
PROIZV. ŽIVEGA SREBRA									
1	ŽIVO SREBRO	T		32	4	-	-	-	
PROIZV. DR. BARV. KOV.									
1	RAFINIRANO SREBRO	KG		9066	756	-	-	-	

## 22. KOLIČINSKA PROIZVODNJA PO MESCIH IN PANOGAH DEJAVNOSTI 1983 (nadaljevanje)

IV	V	VI	VII	VIII	IX	X	XI	XII	*KDEF*	*ZAP*
									*VAR.*	*ST.*
85	43	965	749	3098	742	1883	380	353102.0		7
3013	2828	8497	5083	8010	7252	8620	5681	6634 32.0		8
164	-	1376	793	2124	860	310	2150	105 76.0		9
-	-	620	334	46	46	-	-	- 196.0		10
3177	2300	3514	1688	3379	3562	3336	3598	4369 26.0		11
17187	16149	16684	14332	14352	19652	18682	17123	17520 10.0		12
-	-	6	-	-	-	-	-	- 141.0		13
7872	6646	8776	6618	7632	6653	7643	6368	7272 10.0		14
720	584	394	76	424	136	13	1031	776 64.0		15
1935	1505	3740	2741	2691	2908	2429	2464	2559 29.0		16
452	310	275	239	418	384	525	581	503 36.0		17
2295	967	2571	2934	2335	1507	2231	2087	2281 25.0		18
496	279	51	51	-	-	-	-	- 159.0		19
1768	1710	649	526	996	1325	978	1276	1428 31.0		20
694	58	627	242	324	855	1151	563	647 46.0		21
4661	4257	4039	2924	2741	4536	4139	4347	4279 15.0		22
756	1790	1463	2872	3105	2725	2025	2348	2668 33.0		23
1458	656	1492	1161	1025	1549	1451	1553	1546 22.0		24
-	-	73	20	37	20	-	65	46 95.0		25
4047	3924	4003	3713	3701	4471	4062	3701	4053 6.0		26
848	695	867	750	849	723	905	906	909 12.0		27
4116	4455	4444	3006	3816	4582	3789	3558	4499 14.0		28
-	-	14	1479	804	797	803	615	1082 95.0		29
165	223	164	140	29	218	126	185	141 39.0		30
3188	3800	3466	2651	2089	3093	4168	3246	3187 16.0		31
123	266	214	312	124	41	35	76	160 69.0		32
2887	2849	2576	2713	2472	1985	2364	2759	2311 10.0		33
439	1019	385	377	476	435	842	1076	483 44.0		1
428	88	56	349	473	456	172	-	437 61.0		2
2451	2241	2207	2317	2322	2289	2347	2084	2332 9.0		3
14	19	32	19	-	-	-	-	- 165.0		4
357	237	209	367	569	658	327	96	129 53.0		5
15254	25405	28567	19690	23085	23675	23149	17835	23989 22.0		1
232	230	378	344	322	299	252	252	315 24.0		2
188	414	418	356	410	382	312	270	348 30.0		3
302	167	405	385	372	345	301	320	392 23.0		4
289	411	506	526	580	506	413	390	476 26.0		5
338	339	443	273	425	363	261	320	320 63.0		1
2459	1676	2917	840	2432	2696	2429	1879	2400 26.0		1
874	856	1285	670	842	1301	1350	930	863 22.0		2
1043	990	1007	544	1006	570	812	665	1326 27.0		3
195	205	315	335	320	330	290	150	175 51.0		1
52	50	29	40	35	71	51	66	70 48.0		2
8629	9033	9215	8334	8347	8707	8570	8758	9563 5.0		1
2308	1268	1894	1449	1599	1413	1724	1597	1733 18.0		1
1548	1442	1515	1268	1725	1458	1493	1441	1383 9.0		2
1639	1094	1348	1153	1434	909	1628	1830	2342 28.0		3
-	-	-	-	-	-	-	-	52346.0		1
2936	-	1400	1066	1072	250	1003	1339	- 94.0		1



## 22. KOLIČINSKA PROIZVODNJA PO MESCIIH IN PANOGAH DEJAVNOSTI 1983 (nadaljevanje)

ZAP* ST.**	IME PROIZVODA	* MERSKA ENOTA*	* SKUPAJ	* MESEČNO * POPREČJE*	I	II	III
PREDEL. ALUMINIJA							
1	VALJANE RONDELE	T	5007	417	440	419	267
2	VALJ.PLOČ.IN PLAT.	T	10539	878	827	593	998
3	VALJANI TRAKOVI	T	11383	949	1302	1081	1208
4	VALJANE FOLIJE	T	3760	313	315	321	310
5	STISKANI PROIZVODI	T	12475	1040	933	1243	1107
6	VLEČENI PROIZVODI	T	5504	459	445	496	432
PREDEL. BAKRA							
1	VLEČENI PROIZVODI	T	10134	845	455	554	1513
PREDEL. SVINCA							
1	VALJ.VLEČ.IN STIS.PROIZ.	T	2895	241	95	123	2416
PREDEL. CINKA							
1	VALJ.VLEČ.IN STISK.PROIZV.	T	5790	483	532	508	582
PREDEL. DR.BARV.KOVIN							
1	VALJ.VLEČ.IN STIS.PROIZ.	KG	3318	277	371	231	336
PROIZV. HAGNEZITA, GLINE							
1	SUROVA NEGORLJIVA GLINA	T	42826	3569	2449	1696	2886
PROIZV. KREMENC. PESKA							
1	KREMENCEV PESEK	T	608023	50669	33699	25843	50764
2	KREMEN IN KVARCIT	T	12905	1075	-	-	633
PROIZV. NEKOV. RUDNIN							
1	SUROVI KAOLIN	T	67299	5608	5578	5002	6845
2	VULKANSKI TUFI	T	192407	16034	11243	9488	11956
3	DRUGE NEKOVINSKE RUDNINE	T	9866	822	477	3624	541
4	MLETE NEKOVINSKE RUDNINE	T	114249	9521	8058	7369	10933
5	STORITVE	T	682	57	51	30	68
PROIZV. MORSKE SOLI							
1	MORSKA SOL ZA PREHRANO	T	6500	542	-	-	-
PROIZV. EMBALAŽ. STEKLA							
1	EMBALAŽNO STEKLO	T	13549	1129	1156	1166	1220
2	LABORATORIJSKO STEKLO	T	119	10	11	13	8
PROIZV. DRUGEGA STEKLA							
1	VOT.STEK.ROC.IZD.	T	6126	511	532	620	641
2	VOT.STEK.STROJ.IZD.	T	10474	873	1047	1028	517
3	DRUGO VOTLO STEKLO	T	2893	241	233	231	264
4	BRUŠ.IZD.IZ KRIST.STEKLA	T	895	75	57	78	79
5	STEKLENA VOLNA IN VLAKNA	T	215	18	30	25	29
PROIZV. NEZGORLJIVEGA MAT.							
1	SAHOTNA OPEKA	T	441	37	16	13	7
2	SAHOTNA MALTA, MOKA	T	8936	745	347	273	468
3	KISLE NAB.MASE IN MALTE	T	10226	852	796	812	1014
4	DRUGI NEG.MAT.IN OPEKA	T	8616	718	654	531	819
5	VARILNI PRASKI	T	874	73	127	158	132
PROIZV. PORC. ZA GOSP.							
1	KRAHIKA ZA GOSPODINJSTVA	T	3414	285	274	257	330
PROIZV. TEHNIČNE KERAM.							
1	ZIDNE KER.PLOŠČICE	T	38151	3179	3043	3053	3500
2	KERAMIČNE PLOŠČICE ZA TLA	T	27129	2261	1912	1871	1949
3	DRUGA KERAMIKA ZA GRADB.	T	422	35	26	22	24
4	APAR.KERAMIKA	T	294	25	10	16	14

## 22. KOLIČINSKA PROIZVODNJA PO MESCIIH IN PANOGAH DEJAVNOSTI 1983 (nadaljevanje)

IV	V	VI	VII	VIII	IX	X	XI	XII	*KOE*	*ZAP*
411	443	451	413	372	321	604	467	399	19.0	1
878	1020	861	764	870	560	1182	1010	976	20.0	2
966	1120	804	1179	618	993	662	659	791	24.0	3
319	318	393	244	316	306	297	293	328	10.0	4
982	1253	1092	1122	816	1002	1127	1159	639	16.0	5
429	532	492	404	481	497	454	405	437	8.0	6
930	788	880	711	858	874	872	836	863	29.0	1
25	28	28	28	32	32	34	26	28272.0		1
521	480	470	420	449	615	411	393	409	14.0	1
85	175	683	341	-	155	454	272	215	55.0	1
2988	2432	3933	3173	5824	5884	4032	3764	3765	34.0	1
51248	68662	63566	52493	59022	58084	61558	46143	36941	25.0	1
1135	1556	1828	1412	1903	1217	1680	1541	-	42.0	2
5000	4127	6338	4175	6305	5800	6945	5330	5854	16.0	1
19945	23756	25770	23000	22000	16275	15253	7321	6400	40.0	2
447	370	551	487	570	1019	658	631	491105.0		3
9444	10116	10642	10227	11140	10551	9582	8334	7853	13.0	4
76	52	33	68	77	57	85	27	58	32.0	5
-	-	600	2900	3000	-	-	-	-	181.0	1
983	1203	1169	1283	1264	1237	951	974	943	11.0	1
10	12	13	5	8	11	13	7	8	25.0	2
546	524	538	367	267	521	556	472	542	19.0	1
321	501	964	917	1125	988	1024	962	1080	29.0	2
248	251	256	140	199	274	228	274	295	16.0	3
66	64	70	79	74	77	89	80	82	11.0	4
25	1	20	1	1	1	1	57	24	93.0	5
3	122	41	43	33	41	30	35	57	81.0	1
646	886	994	997	1205	739	732	1145	504	40.0	2
791	796	916	672	841	853	909	872	954	10.0	3
644	615	763	682	779	1086	728	609	706	19.0	4
-	12	76	72	71	73	34	36	83	56.0	5
276	275	297	258	284	281	282	278	322	7.0	1
3136	3204	3142	3606	5378	1342	2786	2681	3260	27.0	1
2201	2413	2223	2192	2270	2391	2578	2561	2568	11.0	2
27	76	33	39	25	29	36	46	39	40.0	3
14	30	35	25	30	30	31	30	29	33.0	4



## 22. KOLIČINSKA PROIZVODNJA PO MESCIH IN PANOGAH DEJAVNOSTI 1983 (nadaljevanje)

ZAP* ŠT.*	IME PROIZVODA	* MERSKA ENOTA*	* SKUPAJ	* MESEČNO * * POPREČJE*	I	II	III
5	IZDL. IN DRUGI MAT.	T	2736	228	196	225	269
6	IZDL. IZ STEATITA	T	283	24	18	15	15
PROIZV. AZBEST. IZD.							
1	TESNILNI MATERIALI	T	8246	687	669	700	757
2	DRUGI AZBESTNI PROIZVODI	T	93	8	3	2	12
PROIZV. GRAFIT. IZD.							
1	AMORFNE IN ANODNE MASE	T	25329	2111	2047	2095	1323
2	GRAFITNI IZDELKI	T	501	42	39	42	44
PREDEL. DR. NEKOVIN. RUD.							
1	KAMENO VLAKNO IN VOLNA	T	50890	4241	4118	4272	4656
2	PLOŠČE IZ KAMENIH VLAKEN	T	27953	2329	1917	2317	2758
3		TIS. M2	7362	614	582	633	714
4	UMETNI BRUSI	T	8691	724	642	712	840
5	KORUND	T	31717	2643	2768	2747	2884
PROIZV. LITIH IZD.							
1	ODLITKI IZ SIVE LITINE	T	110658	9222	9361	9530	9970
2	MODULARNA LITINA	T	2471	206	198	212	202
3	ODLITKI IZ TEMPRANE LITINE	T	5847	487	523	431	577
4	ODLITKI IZ BARV. KOV. IN ZL.	T	15509	1292	1231	1283	1410
5	ODKOVKI IZ ŽELEZA	T	30921	2577	2560	2531	3044
6	STORITVE	T	713	59	10	93	106
7	ODPRESKI ŽEL. IN BARV. KOV.	T	11451	954	894	926	1175
8	STORITVE	T	196	16	13	23	14
PROIZV. KOV. INSTAL. MAT.							
1	LITI KOTLI ZA CENTR. OGREV.	T	55	5	12	2	4
2		KOS	6973	581	1379	591	466
3	PLOČ. KOTLI ZA CENTR. OGREV.	T	13593	1133	1057	1306	1703
4		KOS	45686	3807	3491	3934	5061
5	LITE NAP. ZA CENTR. OGREV.	T	415	35	52	62	63
6	PLOČ. NAP. ZA CENT. OGREV.	T	5511	459	388	507	446
7	PLOČ. SANIT. NAPRAVE	T	1617	135	101	123	143
8	ARMATURE	T	7196	600	634	524	677
9	FITINGI IN PRIROBNICE	T	3575	298	321	342	334
10	DRUGI KOV. INSTAL. MAT.	T	490	41	33	38	45
PROIZV. ORODJA							
1	REZILNO ORODJE	T	1394	116	122	119	134
2	ORODJE IZ TROGA MAT.	T	1	-	-	-	-
3	NAPRAVE	T	993	83	92	85	94
4	ORODJE ZA OBLIKOVANJE	T	2365	214	186	194	212
5	ROČNO ORODJE ZA KMET.	T	4010	334	315	349	410
6	MERILNO ORODJE	T	29	2	1	2	-
7	ROČNO PNEVMAT. ORODJE	T	179	15	20	4	11
8	DRUGO ROČNO ORODJE	T	4205	350	342	363	359
9	KOVINSKE UTENZILIJE	T	1257	105	62	137	129
PROIZV. KOV. EMBALAZE							
1	EMBALAZA IZ BELE PLOČ.	T	9722	810	502	365	606
2	EMBALAZA IZ ALUMINIJA	T	1522	127	131	118	128
3	DRUGA KOVINSKA EMBALAZA	T	4300	358	252	271	226
4	KOVINSKI ZAHASKI	T	6555	546	362	429	444
PROIZV. ŽICNIH IZDELKOV							
1	ŽEBLJI VSEH VRST	T	11633	969	971	1101	1084
2	ZAKOVICE	T	1113	93	114	77	108
3	VIJACNI IZDELKI	T	15769	1314	1216	1342	1386
4	BODECA ŽICA	T	223	19	50	41	29
5	MREZE, PLETIVO IN PLATNO	T	6478	540	429	531	623
6	VZMETI ZA POHISTVO IN DR.	T	1449	121	108	130	124
7	KOVANE IN VARJENE VERIGE	T	8947	746	640	777	699
8	GALOVE VERIGE	T	1	-	-	-	1
9	KOVINSKE ELEKTRODE	T	16740	1395	1320	1430	1587
10	STORITVE	T	9	1	-	-	-
PROIZV. LEZAJEV							

## 22. KOLIČINSKA PROIZVODNJA PO MESCIH IN PANOGAH DEJAVNOSTI 1983 (nadaljevanje)

IV	V	VI	VII	VIII	IX	X	XI	XII	*KOE*	*ZAP*
									*VAR.*	*ST.*
255 19	242 25	215 15	195 38	228 38	213 22	240 21	229 27	229 30	9.0 33.0	5 6
628 10	602 6	770 6	551 5	623 7	736 13	832 15	712 9	666 5	11.0 49.0	1 2
2153 37	1938 40	3924 37	1910 47	2471 37	2327 52	917 44	1103 39	3121 43	38.0 10.0	1 2
4151 2025 461 685 2829	3856 1987 577 706 2680	4058 1920 610 796 2445	3708 2049 524 636 2867	4280 2424 654 704 2709	4738 2589 665 781 2372	4402 2300 583 664 2403	3969 2203 536 732 2429	4682 3464 823 793 2584	7.0 18.0 15.0 9.0 7.0	1 2 3 4 5
9920 196 508 1435 2678 75 978 8	8990 190 518 1312 2292 68 1001 20	9547 208 565 1401 2733 98 1054 15	7552 213 430 1140 2225 25 873 8	7137 211 355 1288 2564 93 789 3	9420 214 467 1327 2524 26 898 16	10009 219 457 1232 2455 24 893 14	9310 197 456 1155 2704 66 981 32	9912 211 560 1295 2611 29 989 30	10.0 4.0 13.0 7.0 8.0 56.0 10.0 52.0	1 2 3 4 5 6 7 8
6 752 969 3414 50 408 131 678 321 53	5 547 1037 3914 25 387 181 551 290 50	12 1450 1419 4559 21 436 109 794 313 49	6 748 808 2672 22 280 127 512 255 44	7 864 973 3427 22 452 102 589 256 40	- - 1030 3855 29 542 167 574 280 34	- - 1230 4259 26 574 168 580 284 38	- - 1009 3282 15 525 122 534 284 36	1 176 1052 3818 28 566 143 549 295 30	66.0 65.0 21.0 16.0 47.0 18.0 19.0 13.0 9.0 17.0	1 2 3 4 5 6 7 8 9 10
128 - 101 153 370 2 18 352 117	128 - 70 178 381 1 14 343 112	130 - 64 249 347 5 16 372 103	84 - 68 201 176 1 17 245 61	93 - 69 221 261 11 13 311 73	103 - 85 257 355 1 10 373 108	122 1 67 255 353 - 14 396 105	107 - 98 217 317 1 15 370 121	124 - 100 242 376 4143.0 27 379 129	13.0 - 17.0 15.0 18.0 36.0 11.0 24.0	1 2 3 4 5 6 7 8 9
610 88 256 447	737 100 200 514	1136 161 285 580	1045 123 210 559	1079 119 422 686	1080 150 573 703	1044 130 529 672	765 136 369 578	753 138 707 581	31.0 15.0 44.0 19.0	1 2 3 4
1075 96 1294 36 574 112 827 - 1365 2	769 122 1372 28 548 133 742 - 1383 1	921 119 1409 25 506 160 786 - 1515 -	858 47 1099 14 482 114 688 - 1157 -	938 60 1143 - 573 127 791 - 1231 2	982 88 1570 - 532 120 622 - 1432 3	951 87 1384 - 586 106 793 - 1404 -	967 103 1219 - 516 95 795 - 1371 1	1016 92 1335 - 578 120 787 - 1545 -	9.0 24.0 9.0 68.0 9.0 13.0 9.0 - 8.0 71.0	1 2 3 4 5 6 7 8 9 10



## 22. KOLIČINSKA PROIZVODNJA PO MESCIH IN PANOGAH DEJAVNOSTI 1983 (nadaljevanje)

ZAP* ST.*	IME PROIZVODA	* MERSKA ENOTA*	* SKUPAJ	* MESEČNO * * POPREČJE*	I	* II	* III
1	KROG.VALJ.IN IG.LEZ.	T	16	1	-	-	3
2	DELI LEZAJEV	T	77	6	9	7	6
PROIZV. DR. KOV. REPRDMAT.							
1	OKOVJE IN PRIBOR	T	15855	1321	1301	1203	1507
2	VLOZKI ZA ARMIRANI BETON	T	27821	2318	2265	2528	2782
3	DRUGI KOV. REPRDMAT.	T	1094	91	49	92	125
4	STORITVE	T	360	30	36	29	32
PROIZV. KONSTRUKCIJ							
1	PLOC. IN ZEL. KONST. ZAGR.	T	27178	2265	2223	2517	2398
2	KONT. PALETE, DV. VOZ.	T	7409	617	612	800	729
3	GRADBENI KOV. ELEMENTI	T	5154	430	372	356	410
4	KRETNICE	T	74	6	3	4	18
5	DRUGE KOV. KONSTR.	T	20813	1734	1602	1390	2154
6	KOVINSKI SILOSI IN KIOSKI	T	74	6	7	21	2
7	KONSTR. IZ BARV. KOVIN	T	2539	212	170	171	197
8	PRIP. IN MONT. KONSTR.	T IS. EF. UR	1143	95	81	74	117
PROIZV. DRUGIH KOV. IZD.							
1	KOVINSKO POHIŠTVO	T	16838	1403	1537	1428	1475
2	EMAJLIRANA POSODA	T	5293	441	372	381	566
3	ALUMINIJASTA POSODA	T	88	7	11	10	9
4	POCINKANA IN DRUGA POSODA	T	73	6	-	13	4
5	PEČI IN GRELCI NA PLIN	T	607	51	51	57	29
6	STED. IN KUHAL. NA PLIN	KOS	23332	1944	2759	3311	587
7	STED. IN KUHAL. NA PLIN	T	876	73	74	51	3
8	PLINSKI BOJLERJI	KOS	17105	1425	1268	750	23
9	PLINSKI BOJLERJI	KOS	18	2	-	-	-
10	PEČI NA TRDA GORIVA	T	3969	331	326	376	323
11	STED. NA TRDA GORIVA	KOS	30536	2545	3106	3741	3245
12	STED. NA TRDA GORIVA	T	1579	132	80	193	154
13	STED. NA TRDA GORIVA	KOS	15029	1252	773	1844	1471
14	DELI ZA PEČI IN STED.	T	572	48	50	23	33
15	GASILSKI APARATI IN PRIBOR	T	207	17	2	9	37
16	TEHTNICE	T	702	59	69	50	66
17	DRUGI IZD. KOV. IND.	T	5146	429	412	370	509
18	DRUGI NEOM. IZDELKI	T	2018	168	168	209	229
PROIZV. ENERGO. STROJEV							
1	VODNE TURBINE	T	1308	109	132	90	82
2	VODNE TURBINE	KOS	3	-	-	-	3
3	LAD. MOTORJI Z NOT. IZGOR.	KW	26960	2247	-	-	26960
4	LAD. MOTORJI Z NOT. IZGOR.	T	472	39	27	70	12
5	DRUGI MOTORJI Z NOT. IZGOR.	KOS	15406	1284	1754	2152	739
6	DRUGI MOTORJI Z NOT. IZGOR.	T	788	66	44	64	64
7	DRUGI MOTORJI Z NOT. IZGOR.	KOS	85996	7166	4063	6894	9712
8	DELI PARNIH KOTLOV	T	195	16	11	14	11
PROIZV. GRADB. STROJEV							
1	STR. IN NAP. ZA RUD. IN MET.	T	10082	840	663	841	860
2	STR. IN NAP. ZA GRADB.	T	10158	847	933	766	1230
3	DELI STROJEV IN NAPRAV	T	17997	1500	1374	1328	1557
PROIZV. OBDELOV. STROJEV							
1	DEL. STROJI ZA OBD. KOVIN	T	13217	1101	540	851	1333
2	DEL. STROJI ZA OBD. LESA	T	1591	133	103	109	199
3	DELI STROJEV ZA OBD. K. IN L.	T	911	76	50	73	87
PROIZV. DRUGIH STROJEV							
1	STR. IN NAPR. ZA PREH. IND.	T	2990	249	213	310	141
2	STR. IN NAPR. ZA TEKS. IND.	T	414	35	186	125	-
3	STR. IN NAPR. ZA IND. GR. MAT.	T	4242	354	354	357	392
4	DRUGI NEOM. STR. IN NAPR.	T	21976	1831	516	2485	2103
5	MEH. IN ELEKT. PREN.	T	61	5	14	3	2
6	NAP. ZA VENT. KLIMAT. IN GR.	T	11577	965	787	826	1137
7	NAPRAVE ZA SUSENJE	T	973	81	76	39	97
8	HLAD. NAPR. ZA IND. HLAJ.	T	300	25	18	18	23
9	NAPRAVE ZA IND. ODPR.	T	2889	241	200	186	276
10	CRPALKE	T	5250	438	351	381	367
11	KOMPRESORJI	KOS	98126	8177	6067	6334	8779
12	KOMPRESORJI	T	626	52	46	23	58

## 22. KOLIČINSKA PROIZVODNJA PO MESCIH IN PANOGAH DEJAVNOSTI 1983 (nadaljevanje)

IV	* *	V	* *	VI	* *	VII	* *	VIII	* *	IX	* *	X	* *	XI	* *	XII	*KDEF*ZAP*	*VAR.*ST.*
1		1		1		2		2		1		1		2		2	77.0	1
6		3		8		15		9		2		1		5		5	59.0	2
1354		1268		1315		1093		1194		1392		1325		1426		1477	9.0	1
2064		2314		1826		1919		2291		2495		2434		2636		2265	12.0	2
83		80		113		65		89		108		75		125		90	25.0	3
47		37		19		20		22		39		43		21		15	34.0	4
2132		1922		2334		2184		2004		2262		2242		2480		2480	8.0	1
577		535		681		626		457		747		497		431		717	19.0	2
427		420		471		459		445		505		377		424		488	10.0	3
6		5		4		15		3		2		2		5		7	81.0	4
1415		2047		2233		1413		1483		1743		1491		1771		2071	17.0	5
6		18		10		2		6		1		1		-		-	104.0	6
221		217		211		238		230		239		214		237		194	11.0	7
90		96		90		95		89		88		113		103		107	13.0	8
1461		1551		1535		1062		1291		1239		1330		1233		1696	12.0	1
484		443		403		266		478		468		483		440		509	17.0	2
5		7		8		3		7		11		10		7		-	36.0	3
-		-		-		-		8		16		16		-		16	91.0	4
61		44		66		15		40		19		19		117		89	57.0	5
2920		2314		3711		640		442		72		135		4742		1699	77.0	6
12		16		42		20		91		96		123		237		111	86.0	7
89		108		638		1935		1689		1775		2326		4594		1910	86.0	8
-		-		3		-		-		-		15		-		-	188.0	9
334		287		498		299		304		275		290		309		348	17.0	10
3326		2742		2128		2990		1581		1640		1718		2143		2176	28.0	11
170		168		145		46		117		104		130		137		135	30.0	12
1677		1534		1441		403		1120		984		1299		1248		1235	30.0	13
64		46		60		68		51		32		34		61		50	29.0	14
30		17		13		28		13		10		25		-		23	58.0	15
75		65		73		58		48		48		53		55		42	18.0	16
455		416		468		325		401		477		472		400		441	12.0	17
178		193		207		148		200		123		119		123		121	23.0	18
245		175		100		5		32		19		96		53		279	76.0	1
-		-		-		-		-		-		-		-		-	-	2
21		73		18		10		17		86		52		47		39	64.0	3
1218		1045		1010		619		1033		1516		1225		1303		1792	34.0	5
43		70		87		29		65		78		74		99		71	28.0	6
4371		8680		9377		3002		7098		7948		6918		9948		7985	31.0	7
21		27		16		9		16		16		30		6		18	42.0	8
1146		889		826		1002		570		974		851		648		812	18.0	1
773		787		991		622		634		756		694		876		1096	21.0	2
1155		1759		1661		1396		1795		1598		1505		1317		1552	12.0	3
597		1415		1294		1092		905		1318		979		946		1947	34.0	1
98		134		218		87		91		182		141		97		132	32.0	2
46		54		74		72		91		74		46		85		159	39.0	3
261		261		323		209		196		234		178		188		476	34.0	1
-		40		5		-		18		28		5		-		7152.0	2	
364		321		367		331		300		378		399		347		332	8.0	3
2114		1793		4460		871		1386		2059		1756		1118		1315	53.0	4
1		3		10		5		-		-		-		-		23124.0	5	
756		965		944		845		874		921		958		919		1645	23.0	6
58		36		55		109		84		57		127		99		136	39.0	7
20		18		18		42		29		31		33		26		24	29.0	8
235		201		251		235		265		227		225		232		356	18.0	9
542		394		412		327		403		472		464		485		652	20.0	10
8319		6637		6690		6938		7490		10592		8171		8052		14057	26.0	11
29		48		64		34		73		63		47		74		67	32.0	12



## 22. KOLIČINSKA PROIZVODNJA PO MESCIH IN PANOGAH DEJAVNOSTI 1983 (nadaljevanje)

ZAP. ST.	IME PROIZVODA	* KLASIFIKACIJSKA ENOTA *	* SKUPAJ *	* MESEČNO * POPREČJE *	I	II	III
13		KOS	4676	390	357	183	490
14	TOVORNE IN VAGONSKE TEHTNICE	T	2267	189	207	221	197
15		KOS	14095	1175	1073	1489	1386
16	DELI DRUGIH ST. IN NAPR.	T	7553	629	458	540	680
17	TRANSP. OVIG.	T	18674	1556	1227	1047	1939
PROIZV. KHET. STROJEV							
1	ENDOSNI ENERGO-SAMOH. STR.	T	809	67	20	35	77
2	PRIKLJ. ZA SAMOH. STR.	T	103	9	12	10	15
3	STR. ZA OSNOVNO OBD. ZEMLJ.	T	547	46	43	37	46
4	STR. ZA PRED. OBD. ZEMLJE	T	2885	240	251	164	162
5	STROJI ZA SEJANJE IN SAJENJE	T	689	57	119	161	103
6	STROJI ZA MEDVRSTNO OBD.	T	8076	673	393	1249	738
7	STROJI ZA ZETEV	T	12540	1045	1158	562	834
8	STR. IN NAP. ZA ZAŠCITO RASTLI	T	2541	212	104	130	298
9	STROJI ZA ŽIVINSKO KRMO	T	7019	585	147	213	1764
10	NAPR. ZA NAM. IN UMETNI DEZ	T	4008	334	278	275	286
11	NAPR. ZA ŽIV. IN PERUT.	T	803	67	97	71	47
12	NAPR. ZA DOD. IN PRED.	T	3145	262	112	100	123
13	DELI IN PRIBOR ZA KHET. STR.	T	4466	372	219	458	450
PROIZV. POKLICNE OPREME							
1	DRUGI PISARNIŠKI STROJI	T	156	13	5	3	10
2		KOS	2381	198	213	65	177
3	PRECIZNE TEHTNICE	T	21	2	3	2	1
4	INSTR. APAR. ZA MEDIC.	T	282	24	23	25	25
5	OPTIČNI INSTRUMENTI	KOS	577080	48090	49403	50869	57401
6	STENSKÉ, ULIČNE IN POD. URE	KOS	17749	1479	729	5249	971
7		KG	17555	1463	1561	3754	1012
8	NAMIZNE URE	KOS	2283	190	1543	-	720
9		KG	342	29	231	-	108
10	DRUGE URE	KOS	97321	8110	5588	5062	3500
11		KG	29804	2484	2060	2040	600
12	DRUGI IZD. PRECIZ. MEH.	KOS	687908	57326	14161	55225	74433
13		KG	1583786	131982	90026	130190	147571
MONTAŽA							
1	MONTAŽA	TIS. EF. UR	260	22	19	18	20
2	STORITVE	TIS. EF. UR	14	1	1	1	1
PROIZV. TIR. VOZIL							
1	MOT. TRAM. VOZ. IN PRIK.	T	642	54	-	34	-
2		KOS	20	2	-	2	-
3	VAGON. JAH. VOZIČKI	T	113	9	8	12	14
4	DELI ZA ŽEL. PROM. SRED.	T	888	74	73	54	98
POPRAVILO TIRNIH VOZIL							
1	POPR. TIRNIH VOZIL	TIS. EF. UR	3711	309	285	298	316
2	STORITVE	TIS. EF. UR	21	2	1	2	2
PROIZV. MOTORJEV							
1	MOTORJI ZA CESTNA VOZILA	T	5976	498	364	516	469
2		KOS	53528	4461	1428	2112	3830
3	DELI MOT. ZA CESTNA VOZILA	T	1640	137	143	143	122
PROIZV. TOVORNJAKOV							
1	SASIJE ZA TOV. AVTOB.	T	34246	2854	2356	2972	2991
2		KOS	48502	4042	3744	3774	3967
3	KAROS. ZA TOVOR. AVTOB.	T	23869	1989	1565	1961	1911
4		KOS	15244	1270	1009	1221	1272
5	KAM. IN KAMIONETI DOM. DELI	T	15498	1292	1311	1341	1606
6		KOS	5292	441	473	494	545
7	KAM. IN KAMIONETI UV. DELI	T	77	6	-	-	-
8		KOS	9	1	-	-	-
9	AVTOBUSI-KOMP. PROIZV.	T	12314	1026	659	1175	960
10		KOS	1830	153	99	168	130
11	AVTOBUSI-MONTAŽA KAR.	T	3086	257	115	318	196
12		KOS	788	66	9	103	51
13	KOMBIBUSI S 7 DO 10 SEDEŽI	T	1235	103	13	-	46
14		KOS	862	72	9	-	32
15	POS. TER. VOZILA DOM. DELI	T	15917	1326	844	1571	1481
16		KOS	4433	369	181	407	392



## 22. KOLIČINSKA PROIZVODNJA PO MESCIIH IN PANOGAH DEJAVNOSTI 1983 (nadaljevanje)

IV	* V	* VI	* VII	* VIII	* IX	* X	* XI	* XII	*KDEF*ZAP*	*VAR.*ST.*
304	355	471	257	445	495	332	523	464	26.0	13
238	53	171	144	263	205	203	194	171	27.0	14
1537	993	1492	874	620	1176	1527	1071	857	25.0	15
678	554	860	512	582	774	692	652	571	18.0	16
1233	1537	1762	1095	1386	1831	1790	1405	2422	25.0	17
55	40	104	98	30	53	132	68	97	50.0	1
12	19	15	-	6	6	2	1	5	59.0	2
57	74	45	65	15	37	51	40	37	32.0	3
691	95	230	49	111	79	634	120	299	84.0	4
56	136	10	78	3	-	-	-	23	87.0	5
607	775	573	390	461	499	590	912	889	36.0	6
862	846	929	656	1189	1433	1848	1752	471	41.0	7
380	195	435	85	122	78	232	161	321	55.0	8
599	1080	1043	128	344	427	222	106	946	85.0	9
303	318	331	343	351	343	341	454	385	14.0	10
58	31	90	79	76	72	57	57	68	26.0	11
103	206	359	269	546	515	347	236	229	56.0	12
403	359	385	308	295	445	384	284	476	21.0	13
21	8	37	11	14	9	4	15	19	69.0	1
237	47	425	157	256	255	69	116	364	57.0	2
-	2	4	-	2	1	3	-	3	42.0	3
25	23	31	23	18	27	19	21	22	14.0	4
46855	46285	46660	22359	51560	40180	48042	57621	59845	20.0	5
640	935	1653	1174	420	430	450	166	4932	112.0	6
1180	410	1417	945	620	640	670	1090	4256	81.0	7
-	-	-	20	-	-	-	-	-	222.0	8
-	-	-	3	-	-	-	-	-	217.0	9
5620	4405	5805	3700	5900	5950	5965	15996	29830	89.0	10
1310	1630	1730	930	1810	1890	1905	8995	4904	89.0	11
55534	64342	66693	61549	57987	57040	68633	44963	67348	26.0	12
103371	115848	192632	78453	179309	173324	141515	107151	124396	26.0	13
23	22	24	24	23	22	23	20	22	9.0	1
1	1	1	1	1	1	1	1	3	55.0	2
93	16	158	30	79	63	-	62	107	72.0	1
3	1	4	2	2	1	-	1	4	50.0	2
12	8	10	6	12	10	11	5	5	32.0	3
69	59	77	31	64	81	66	117	99	30.0	4
319	314	322	299	309	290	312	312	335	4.0	1
2	2	2	1	2	2	1	2	2	22.0	2
530	587	512	447	490	581	487	406	587	14.0	1
2213	5898	5638	5357	5819	7506	2778	8951	1998	52.0	2
127	153	140	163	111	98	162	131	147	14.0	3
3399	3423	3477	2577	2067	2727	2186	2147	3924	20.0	1
5801	5733	3983	4241	3720	3229	3755	3070	3485	21.0	2
1777	2553	2982	1669	1605	2172	1216	1606	2852	26.0	3
1178	1432	1456	1148	1127	1388	1063	1197	1753	16.0	4
1427	1311	1649	1453	1015	1177	758	1214	1236	18.0	5
448	417	471	495	374	417	282	426	450	15.0	6
-	-	-	-	77	-	-	-	-	342.0	7
-	-	-	-	9	-	-	-	-	230.0	8
995	1699	1777	703	778	945	569	850	1204	36.0	9
135	226	248	114	133	148	106	133	190	29.0	10
181	428	609	107	122	307	16	89	598	74.0	11
47	111	157	28	32	80	4	23	143	76.0	12
40	300	107	39	39	23	120	139	369	105.0	13
28	210	74	27	27	16	84	97	258	105.0	14
1122	831	1975	1097	1129	1690	872	780	2525	39.0	15
349	292	452	362	241	448	335	359	615	29.0	16



## 22. KOLIČINSKA PROIZVODNJA PO MESCNIH IN PANOGAH DEJAVNOSTI 1983 (nadaljevanje)

ZAP* ST.*	IME PROIZVODA	* MERSKA ENOTA*	* SKUPAJ	* MESEČNO * POPREČJE*	I	II	III
17	POS.TER.VOZILA UV.DELI	T	311	26	24	2	-
18		KOS	10	1	2	-	-
19	PRIKOLICE ZA TOVORNJAKE	T	9487	791	916	599	750
20		KOS	1651	138	145	101	113
21	PRIKOLICE ZA TRAKTORJE	T	15069	1256	1321	851	1447
22		KOS	14810	1234	1248	1137	1248
23	PRIKOLICE ZA OSEBNE AVTOM.	T	14262	1189	1056	551	1795
24		KOS	16326	1361	1218	603	2066
PROIZV. OSEB. AVTOMOBILOV							
1	KAROS.ZA OSEBNE AVTOM.	T	8168	681	596	552	571
2		KOS	41050	3421	2981	2763	2845
3	POTNIŠKI AVTOMOBILI	T	28093	2341	2057	1291	2316
4		KOS	39926	3327	2893	1749	3295
5	POTNIŠKI AVTOMOBILI	T	5004	417	429	572	436
6		KOS	5505	459	467	645	474
PROIZV. TRAKTORJEV							
1	TRAKTORJI S KOLESI	T	6627	552	390	571	545
2		KOS	4620	385	275	402	384
PROIZV. MOTOCIKLOV							
1	MOPEDI	T	3655	305	368	353	318
2		KOS	74472	6206	6134	7267	7071
PROIZV. KOLES							
1	KOLESA Z IN BREZ POM.MOT.	KOS	229882	19157	20835	19906	17673
2	DELI ZA KOLESA	T	1311	109	115	97	143
PROIZV. DELOV ZA MOT.VOZILA							
1	DELI IN PRIBOR ZA MOT.VOZ.	T	31837	2653	2200	2952	2639
POMORSKO LADJEDEL.							
1	POPRAVILA	TIS.EF.UR	173	14	9	12	15
2	REZ.DELA IN INV.VZDRZ.	TIS.EF.UR	576	48	50	49	42
3	NELADJEDELNIŠKA DELA	TIS.EF.UR	129	11	13	11	9
4	DR.PL.OBJ.BREZ LAST.POG.	T	304	25	11	22	24
5		KOS	1725	144	107	100	163
REČNO LADJEDEL.							
1	DR.PL.OBJ.BREZ LAST.POG.	T	6	1	-	-	-
PROIZV. ELEKTR. STROJEV							
1	VEL.ROT.NAD 100 KW	T	38	3	2	-	2
2		KOS	35	3	2	-	1
3		KW	4688	391	242	-	200
4	SRED.ROT.STR.OO 10-100 KW	T	620	52	55	62	64
5		KOS	2455	205	186	225	267
6		KW	60693	5058	5348	5234	6409
7	MALI ROT.STR.DO 10 KW	T	7525	627	567	563	662
8		KOS	1463794	121983	119545	103874	126544
9		KW	576047	48004	55502	53252	54347
10	MIKROMOTORJI	T	4444	370	306	391	370
11		TIS.KOS	3963	330	282	348	344
12		KW	795865	66322	50243	80454	66966
13	ROČNO EL.ODROD.IN PRIK.	T	1031	86	76	86	69
14		KOS	384703	32059	28272	31258	27268
15	PRIBOR ZA VSE VRSTE ROT.STR.	T	152	13	15	14	15
16	ELEKTRO VARILNE NAPRAVE	T	2355	196	203	158	224
17		KOS	66219	5518	5410	4275	6473
18	UČINSKI TRANSFORMATORJI	T	4260	355	437	330	582
19		KOS	143009	11917	14187	12270	9114
20		KVA	1295830	107986	159364	76806	143639
21	KOND.ZA POPR.FAKT.MOČI	T	527	44	39	46	42
22		KOS	10144	845	835	826	1039
23	RAZK.APAR.ZA NIZ.NAP.	T	1879	157	104	176	197
24	RAZKL.APAR.ZA VIS.NAP.	T	616	51	39	35	53
25	RAZD.NAPR.ZA NIZ.NAP.	T	3030	253	197	222	248
26	RAZD.NAPR.ZA VIS.NAP.	T	934	78	63	68	110
27	TRANSFORMATORSKE POSTAJE	T	522	44	26	34	47
PROIZV. DEL.ELEKTRON.APAR.							

## 22. KOLIČINSKA PROIZVODNJA PO MESCIH IN PANOGAH DEJAVNOSTI 1983 (nadaljevanje)

IV	V	VI	VII	VIII	IX	X	XI	XII	*KOE*	*ZAP*
									*VAR.	*ST.*
-	-	117	4	64	-	18	82	-	131.0	17
-	-	4	-	-	-	4	-	-	122.0	18
850	1028	641	659	556	941	779	812	956	19.0	19
122	162	170	120	87	145	134	188	164	21.0	20
680	892	1292	1101	1312	883	790	809	3691	62.0	21
676	914	841	1129	1183	1348	995	720	3371	55.0	22
1573	1902	1916	293	804	950	860	1062	1500	43.0	23
1802	2095	2277	373	908	1039	973	1217	1755	44.0	24
917	1013	421	653	599	630	713	711	792	23.0	1
4659	6082	2119	3275	2024	3178	3589	3566	3969	31.0	2
3210	3143	1972	1423	2323	2348	2761	1840	3409	28.0	3
4535	4428	2504	2984	3116	3363	3807	2605	4647	26.0	4
253	257	208	393	249	499	506	437	765	37.0	5
275	280	226	411	271	561	559	482	854	38.0	6
664	542	620	585	236	646	626	573	629	21.0	1
462	377	436	412	166	444	418	403	441	21.0	2
249	274	311	84	262	346	281	397	412	27.0	1
5665	6200	5764	1696	5105	5795	5762	8643	9370	30.0	2
18398	16736	22116	15899	13356	18036	22870	20213	23844	15.0	1
89	108	109	87	154	132	96	119	62	23.0	2
2334	2517	2331	2135	2521	2791	2977	3072	3368	14.0	1
12	18	20	15	14	11	17	15	15	21.0	1
45	48	48	49	48	55	48	46	48	6.0	2
10	11	10	12	10	8	10	15	10	16.0	3
14	16	18	17	25	30	47	39	41	44.0	4
84	72	70	70	98	140	296	252	273	56.0	5
-	1	1	-	1	-	2	1	-	-	1
-	-	5	2	9	5	1	12	-	111.0	1
-	-	5	2	9	5	1	10	-	97.0	2
-	-	594	264	1188	660	110	1430	-	104.0	3
40	53	30	38	64	79	61	12	62	34.0	4
158	238	181	150	243	268	213	52	274	30.0	5
4428	5496	3472	3449	8735	7370	5128	977	4647	38.0	6
676	649	714	345	740	641	603	664	701	16.0	7
126809	124923	136682	67457	122295	126866	118786	128635	161378	17.0	8
47979	43357	51902	29846	41835	41254	60920	48085	47768	16.0	9
390	361	364	308	292	360	472	378	452	14.0	10
358	335	324	233	276	358	381	323	401	14.0	11
73341	66327	53242	53187	58197	69828	68882	69439	85759	16.0	12
83	100	79	48	95	92	97	89	117	19.0	13
28270	36109	34653	17516	31136	34904	36407	36889	42021	19.0	14
13	14	11	8	10	13	12	14	13	16.0	15
194	199	309	182	154	187	191	133	221	22.0	16
5364	5696	7925	5160	5704	4490	5706	3680	6336	19.0	17
224	244	438	291	270	498	485	291	170	35.0	18
10121	9556	11761	5493	13880	17275	17926	11737	9689	28.0	19
47133	57413	146127	102043	78385	158161	182513	91850	52396	42.0	20
73	40	50	24	40	35	47	40	51	25.0	21
869	783	870	520	902	944	821	780	955	14.0	22
271	137	167	79	167	220	215	87	59	40.0	23
84	62	56	35	44	50	42	39	77	30.0	24
261	292	270	240	259	247	266	264	264	9.0	25
71	80	41	96	59	65	89	95	97	25.0	26
57	49	32	40	36	39	17	66	79	38.0	27



## 22. KOLIČINSKA PROIZVODNJA PO MESCIIH IN PANOGAH DEJAVNOSTI 1983 (nadaljevanje)

ZAP* ŠT.*	IME PROIZVODA	*MERSKA ENOTA*	*SKUPAJ*	*MESEČNO* *POPREČJE*	I*	II*	III*
1	PASIVNE ELEKTRON.KOMP.	KG	2155543	179629	155988	175362	168370
2		TIS.KOS	733357	61113	59632	64140	56493
3	AKTIVNE ELEKTRON.KOMP.	KG	129225	10769	6482	8674	13337
4		TIS.KOS	179657	14971	8830	19178	13557
5	TRANSF.ZA ELEKTRON.TEH.	KG	670793	55899	70724	68551	45502
6		TIS.KOS	483	40	57	48	34
7	SPECIF.ELEM.IN PODSES.	T	308	26	24	25	49
8		KOS	529561	44130	44720	45536	87353
9	DR.SES.D.ELEKTRON.AP.	KG	80390	6699	2990	3264	3465
10		TIS.KOS	170	14	11	10	9
PROIZV. RTV APARATOV							
1	RADIO SPREJEM.-MONO	KOS	32972	2748	-	266	29
2	NAM.RADIO SPREJEM.-STEREO	KOS	112	9	-	10	78
3	TV SPREJEMNIKI-CRNOBELI	KOS	146984	12249	9815	10711	14732
4	TV SPREJEMNIKI-BARVNI	KOS	47250	3938	1570	1442	1294
5	TV SETI	KOS	33000	2750	-	5000	5000
6	ELEKTR.GRAMOFONI	T	89	7	-	-	22
7		KOS	27618	2302	-	-	6005
8	MAGNETOFONI	KOS	365	30	6	-	1
9	DRUGE ELEKTROAK.NAPRAVE	T	458	38	38	25	17
10		KOS	362049	30171	12167	24429	66174
11	SPEC.PRIBOR ZA RTV IN ELEK.	T	2002	167	165	157	191
12		KOS	2811796	234316	246836	215628	275656
PROIZV. KOMUNIK. NAPRAV							
1	TELEFONSKI APARATI	KOS	338672	28223	28543	22321	24315
2	AVTOM.TELEF.CENTRALE	PRIKLJ.	171270	14273	16240	14041	14316
3		T	508	42	47	41	43
4	HIS.,LOK.HIS.AVT.TEL.C.	PRIKLJ.	115865	9655	10782	10034	8987
5		T	517	43	47	52	47
6	KOM.SIG.,DOP.OPREMA	KG	85833	7153	6540	9143	6727
7	DELI NAP.,AP.ZA TELEK.	KG	2315597	192966	159260	143284	168729
8	PROF.SP.ODD.RADIO-AP.	T	153	13	10	20	18
9		KOS	5095	425	419	641	395
10	DELI ZA BREZZICNE TELEK.	T	5	-	2	-	-
PROIZV. MERILNE OPREME							
1	ELEKT.MERILNI INSTRUM.	KG	363706	30309	31074	40481	40522
2		KOS	781408	65117	62130	93060	92362
3	ELEKTRON.MER.INSTR.	KG	94642	7887	8309	9248	5317
4		KOS	51058	4255	7111	2049	2052
5	ELEKTRICNI STEVCI	TIS.KOS	1565	130	143	132	147
6	ELEKTRONSKI STEVCI	TIS.KOS	12	1	1	2	-
7	DRUGE NAPR.IN SIST.ZA MER.	KG	527724	43977	15288	18425	55430
8		KOS	26651	2221	933	1236	1556
9	NAPR.ZA REG.IN KRM-STR.	KG	4130707	344226	211503	281693	409270
10		KOS	114048	9504	5466	12160	12569
11	SIST.ZA DALJ.MERJENJE IN SIG	KG	29810	2484	1752	2126	1813
12		KOS	22567	1881	1830	1363	1321
13	NAPR.ZA AVT.IN SIG.V ZEL.PRO	KG	681410	56784	14046	29984	91105
14	ENERG.IZVORI ZA PROF.NAM.	KG	755273	62939	70934	75014	73805
15		KOS	57392	4783	3866	4699	5903
16	ELEM.IN PRIBOR ZA AVTOM.	KG	207668	17306	17640	18300	19080
PROIZV. DR.ELEKTRON.APAR.							
1	NAPR.ZA AVTOM.OBD.POD.	T	40	3	2	2	6
2		KOS	491	41	20	23	37
3	DELI RENTGENSKI APARATOV	T	1	-	-	-	-
4	ELEKTRON.MEDIC.AP.	KOS	694	58	1	149	141
5	ELEKT.MED.INSTR.IN AP.	KOS	1771	148	6	7	57
6	NAPRAVE ZA SPECIALNE NAMENE	KG	9884	824	487	788	236
PROIZV. KABLOV							
1	VLEC.ZIGA AL.IN AL.ZL.	T	1187	99	151	117	131
2	GOLE ALUMINIJASTE VRVI	T	724	60	151	155	51
3	GOLE ALUM.-ZEL.VRVI	T	1179	98	106	102	372
4	TELEKOM.KABLI IN PREV.	T	345	29	38	38	52
5	KABLOVSKE GARNITURE	T	228	19	14	19	18
6	PRIBOR ZA PROS.VODE IN KAB.	T	422	35	37	40	39
7	DRUGI IZOL.PREVOJNIKI	T	2	-	-	-	-
PROIZV. TERM. APARATOV							



## 22. KOLIČINSKA PROIZVODNJA PO MESCIIH IN PANOGAH DEJAVNOSTI 1983 (nadaljevanje)

IV	V	VI	VII	VIII	IX	X	XI	XII	*KDEF*	*ZAP*
184363	175670	188166	135067	152471	175037	199926	184813	260310	16.0	1
62525	54732	67053	43069	41783	60849	76286	70916	75879	17.0	2
13420	9656	11646	8600	5785	10274	12791	13058	15502	27.0	3
17466	21473	14730	9599	7071	14037	16872	20318	16526	29.0	4
49732	47330	53761	71630	39356	68624	43545	32296	79742	26.0	5
40	36	43	54	25	41	30	28	47	24.0	6
31	13	31	7	16	26	23	22	41	42.0	7
68669	16930	39371	9710	20404	43456	42539	40426	70447	49.0	8
2535	4050	4969	13702	7216	6672	9253	9565	12709	55.0	9
18	11	12	8	7	14	6	36	28	62.0	10
3290	3488	4571	3721	5275	5067	3943	1700	1622	61.0	1
24	-	-	-	-	-	-	-	-	226.0	2
12076	11934	13194	9452	7880	14941	14575	14748	12926	19.0	3
1550	2993	3613	1493	3026	6184	7066	6900	10119	71.0	4
5000	-	5000	-	-	-	-	-	13000	118.0	5
5	1	6	8	4	7	18	7	11	84.0	6
501	352	3150	1657	2358	3605	4009	2715	3266	66.0	7
-	-	-	-	-	-	357	1	-	318.0	8
53	34	75	25	26	50	49	36	28	41.0	9
42662	59182	40997	9424	10925	21356	31293	25690	17750	59.0	10
162	163	175	82	196	164	165	172	210	18.0	11
283227	229961	210287	112682	219767	221708	187084	253231	355729	24.0	12
35368	27116	40384	19930	23974	27334	22784	25407	41196	24.0	1
17136	12004	20076	7210	14991	11688	19393	9685	14490	25.0	2
51	35	60	22	44	34	58	28	45	26.0	3
9123	17390	8498	5840	11933	4941	8740	10609	8988	31.0	4
46	95	32	36	49	16	25	37	35	43.0	5
10290	3710	4080	2200	4150	4270	4275	19558	10890	64.0	6
181454	209473	200642	124502	168578	203434	247416	206312	302513	24.0	7
14	13	8	12	17	9	11	10	11	28.0	8
354	357	788	283	265	315	370	396	512	35.0	9
-	1	-	-	-	1	-	-	1	-	10
36583	29040	29500	14250	20364	32100	27000	27296	35496	24.0	1
87188	57018	57000	28000	45710	63000	52000	67610	76330	29.0	2
7058	6079	4916	5243	7811	9287	3892	17445	10037	44.0	3
4448	4922	4842	3663	5010	6654	1294	5583	3430	41.0	4
118	144	161	70	161	162	164	110	53	27.0	5
2	1	1	-	1	1	1	2	-	45.0	6
42459	113920	89306	18130	21522	43852	17539	57889	33964	68.0	7
1305	1608	1240	638	1142	1269	998	8325	640	106.0	8
284784	232131	327213	286650	398436	423808	262812	438557	573850	29.0	9
8815	10309	10738	10327	10507	8770	6666	8524	9197	21.0	10
2451	2665	5323	2501	1363	2823	2486	2184	2323	38.0	11
2439	2197	2633	1792	1239	1881	1969	2008	1895	22.0	12
81443	77422	97034	82866	42743	25875	36058	38657	64177	48.0	13
70449	65291	75208	49317	38630	57154	55535	58505	65431	17.0	14
4803	4928	6951	3086	3999	4877	6460	3055	4765	24.0	15
19132	24874	16024	10346	20719	16324	16482	14838	13909	20.0	16
2	4	5	1	2	3	1	1	11	93.0	1
21	32	117	10	14	45	47	55	70	70.0	2
-	-	-	-	-	-	-	-	1	-	3
50	8	79	23	83	-	60	72	28	78.0	4
33	240	362	-	-	778	13	197	781	43.0	5
307	285	285	693	1392	427	1480	849	2655	83.0	6
99	65	89	37	125	52	99	142	80	35.0	1
15	-	49	47	4	33	59	57	103	77.0	2
336	171	37	-	-	-	-	55	-	111.0	3
35	41	17	5	36	13	14	26	30	46.0	4
17	16	16	14	5	27	31	24	27	36.0	5
36	42	30	28	32	32	39	37	30	13.0	6
1	-	-	-	-	-	-	-	1	-	7



## 22. KOLIČINSKA PROIZVODNJA PO MESCIIH IN PANOGAH DEJAVNOSTI 1983 (nadaljevanje)

ZAP. ST.*	IME PROIZVODA	*MERSKA ENOTA*	* SKUPAJ	* MESEČNO * POPREČJE*	I *	II *	III *
1	ELEKTRICNI STEDILNIKI	T	17644	1470	1456	1522	1673
2		KOS	320540	26712	26631	27391	30642
3		KW	2518285	209857	208589	214498	240352
4	ELEKTR. PEČI IN RAD.	T	472	39	98	69	103
5		KOS	33377	2781	5226	5008	7369
6		KW	85304	7109	12912	11018	16881
7	KOMB. STEDILNIKI	T	2234	186	280	234	164
8		KOS	39027	3252	4502	4452	2759
9		KW	200055	16671	26320	22985	14696
10	ZAPRTI KUHALNIKI	T	257	21	-	13	42
11		KOS	48276	4023	-	2552	8397
12		KW	142383	11865	-	7656	25191
13	NEKOMPLETNI EL. IN PL. STED.	T	5345	445	198	252	309
14		KOS	107259	8938	3899	5332	6161
15		KW	577519	48127	22496	25038	34884
16	ELEKTRICNI BOJLERJI	T	7372	614	610	775	899
17		KOS	324306	27026	23838	32161	37139
18		KW	799182	66599	59028	82631	93792
19	GRELNE IN VENT. PEČI	T	190	16	11	20	26
20		KOS	83080	6923	4120	9796	10176
21		KW	168632	14053	8240	19592	20352
22	LIKALNIKI	T	979	82	81	74	76
23		KOS	725898	60492	53139	47058	59912
24		KW	725898	60492	53139	47058	59912
25	DRUGI TERM. APARATI ZA GOSP.	T	2866	239	200	241	276
26	KLIMA NAPRAVE	T	29	2	2	9	2
27	DELI TERMICNIH APARATOV	T	7918	660	560	644	662
PROIZV. HLADILNIH APARATOV							
1	HLADILNIKI ZA GOSP.	T	14465	1205	963	1010	1146
2		KOS	324240	27020	21639	22690	25764
3		HL	481345	40112	32458	34035	38646
4	ZHRZOVALNIKI ZA GOSP.	T	28587	2382	2079	2117	2211
5		KOS	437369	36447	32272	32100	33847
6		HL	1299050	108254	101269	81147	103694
7	HLADILNE NAPRAVE	T	2649	221	219	216	217
8		HL	27908	2326	2556	2458	2566
9		KW	4123	344	358	347	335
10	DELI HLAD. APAR. IN NAPR.	T	4153	346	337	274	264
PROIZV. APARATOV ZA PRANJE							
1	STROJI ZA PRANJE PERILA	T	35220	2935	2377	2431	2557
2		KOS	349054	29088	23939	24138	24718
3	STROJI ZA SUS. PERILA	KG	59900	4992	-	-	12800
4		KOS	101	8	-	-	31
5	STROJI ZA LIKANJE	T	72	6	-	7	12
6		KOS	28	2	-	6	3
7	STROJI ZA POM. POSODE	T	281	23	16	34	22
8		KOS	3162	264	189	286	250
9	DELI AP. IN NAP. ZA PR.	T	386	32	26	33	36
PROIZV. DRUG. GOSP. APARATOV							
1	ELEKTR. APARATI ZA MLETJE	T	1480	123	100	147	95
2		KOS	1162139	96845	88328	94421	88418
3	SESALCI ZA PRAH	T	2105	175	221	116	257
4		KOS	206152	17179	25504	11654	21218
5	DRUGI ELEKTR. APAR. ZA GOSP.	T	170	14	17	4	18
6		KOS	145452	12121	14363	11631	15770
7	DELI DRUGIH APARATOV ZA GOSP	T	24	2	1	4	2
8	ELEKTR. APAR. ZA OS. HIG.	T	187	16	11	15	14
9		KOS	288255	24021	21163	23095	21599
PROIZV. INSTAL. MATER.							
1	INSTALACIJSKI MATERIAL	T	3899	325	291	310	352
2	INSTAL. CEVI IN PRIBOR	T	552	46	38	37	46
3	DRUGI INSTAL. MATERIAL	T	173	14	9	11	24
PROIZV. ZARNIC							
1	ZARNICE ZA NIZKO NAPETOST	TIS. KOS	16588	1382	1468	1359	1597
2	DUBILKE ZA SVETLOBNE CEVI	T	2855	238	217	258	286
PROIZV. AKUMULATORJEV							



## 22. KOLIČINSKA PROIZVODNJA PO MESCIH IN PANOGAH DEJAVNOSTI 1983 (nadaljevanje)

IV	V	VI	VII	VIII	IX	X	XI	XII	*KOE*	*ZAP*
1405	1625	1462	1422	887	2176	1137	1156	1723	21.0	1
25180	29707	26804	25970	15696	39663	20306	21005	31545	22.0	2
197336	233230	209889	203767	124557	311453	161722	165231	247661	22.0	3
79	80	17	4	8	-	-	13	1	95.0	4
1676	1663	341	1992	3030	-	130	5306	1636	78.0	5
4662	4157	1013	4183	6364	-	390	19680	4044	83.0	6
106	304	165	178	100	101	211	145	246	36.0	7
2993	4278	2331	3123	1667	1681	4137	2554	4550	32.0	8
12544	27144	15599	17108	6397	6387	18212	10985	21678	40.0	9
20	29	32	24	25	45	8	6	13	57.0	10
3991	5832	6423	4737	5007	6469	1074	1204	2590	54.0	11
11973	17496	19269	14211	15021	17349	2835	3612	7770	54.0	12
357	423	373	276	192	495	951	822	697	54.0	13
7127	8413	7566	5503	3889	9878	18875	16406	14210	53.0	14
38449	46128	39747	29720	20316	53507	103195	88700	75339	54.0	15
618	682	718	594	756	514	390	238	578	28.0	16
26885	29091	30579	24985	30427	26274	21720	17675	23532	18.0	17
66926	72791	76745	61187	77582	63724	50254	37633	56889	22.0	18
8	18	25	8	14	20	19	14	7	39.0	19
4354	8977	10473	4060	5020	8450	10090	5830	1734	42.0	20
8708	17954	20946	9052	10040	16900	20180	11660	5008	39.0	21
62	106	68	80	80	81	86	89	96	14.0	22
52490	56552	71332	50458	62694	64791	68116	62644	76712	14.0	23
52490	56552	71332	50458	62694	64791	68116	62644	76712	14.0	24
241	214	299	156	232	207	257	286	257	16.0	25
-	-	5	1	-	-	-	5	5	126.0	26
652	608	705	575	615	721	769	688	719	9.0	27
922	1164	1145	840	179	2262	1673	1273	1888	43.0	1
20726	26150	24863	18875	4037	50852	37606	28597	42441	43.0	2
31089	39226	32281	28242	6126	76277	56409	42895	63661	44.0	3
2321	2279	2513	2156	1599	2867	2754	2446	3245	17.0	4
35241	35199	38123	34689	23729	43582	41787	37635	49165	17.0	5
105439	107805	116325	102293	72670	129021	121025	113296	145066	17.0	6
213	215	234	221	220	222	221	225	226	2.0	7
2455	2473	2528	2383	2335	2043	2017	2050	2044	9.0	8
338	357	395	322	344	360	221	383	363	12.0	9
286	351	429	196	260	423	464	420	449	25.0	10
2318	2580	2842	2881	1798	3996	3647	3689	4104	24.0	1
23041	25602	27901	28425	17791	39768	36640	36770	40321	24.0	2
5100	1700	-	-	-	18500	9900	8500	3400	99.0	3
3	1	-	-	-	50	9	5	2	177.0	4
-	9	2	14	4	3	6	2	13	69.0	5
-	3	1	4	2	1	3	1	4	79.0	6
14	6	12	9	40	60	51	6	11	77.0	7
114	45	139	71	483	715	609	128	133	80.0	8
27	35	20	22	22	38	34	46	47	27.0	9
131	121	112	103	94	148	158	113	158	19.0	1
90738	99798	105490	95971	71927	123654	88004	89659	125731	15.0	2
162	98	182	100	132	138	272	238	189	33.0	3
15985	9356	16987	10348	14552	17510	22154	22726	18158	29.0	4
20	17	18	16	13	15	13	9	10	32.0	5
16990	14686	14843	11939	9330	10008	9618	7426	8848	25.0	6
-	1	1	2	1	4	2	3	3	52.0	7
12	4	21	8	12	20	22	21	27	40.0	8
19904	8603	34608	9252	19967	29627	33798	28996	37643	37.0	9
338	354	352	290	304	313	327	338	330	7.0	1
38	38	55	43	43	68	56	50	40	20.0	2
16	17	15	12	12	14	11	17	15	27.0	3
1380	1272	1580	885	1077	1531	1509	1473	1457	15.0	1
259	200	235	198	197	239	263	251	252	12.0	2



## 22. KOLIČINSKA PROIZVODNJA PO MESCIH IN PANOGAH DEJAVNOSTI 1983 (nadaljevanje)

ZAP* ST.*	IME PROIZVODA	* KODSKA ENOTA*	* SKUPAJ	* MESEČNO * * POPREČJE*	I	II	III
1	AKUMULATORJI	T	14995	1250	1167	1398	1405
2		KOS	681365	56780	59679	69364	63359
3	GALVANSKI ELEMENTI	T	3258	272	275	246	255
PROIZV. NEOM. EL. IZD.							
1	MONTAŽA	TIS.EF.UR	907	76	83	77	86
2	SVETILKE	T	6889	574	547	553	550
3	ZAG.NAPR.DIN.IN ALTER.	T	6250	521	484	551	568
4	DRUGI ELEKTR.APAR.ZA VOZ.	T	3820	318	273	314	419
PROIZV. KEMIKALIJ							
1	KLOR	T	8688	724	804	706	740
2	SOLNA KISLINA	T	17081	1423	1549	1397	1445
3	ZVEPLENA KISLINA 66 BE	T	202536	16878	19000	18100	18316
4	FOSFORNA KISLINA,100%	T	18482	1540	1569	1523	1612
5	NATRIJEV HIDR-ELEKT.100%	T	9651	804	906	796	834
6	NATRIJEV HIPOKLORIT	T	14568	1214	1331	1122	1329
7	NATRIJEV TRIPOLIFOSFAT	T	19300	1608	1642	1601	1743
8	KALCIJEV KARBID	T	36085	3007	2735	3134	3686
9	BARIJEV SULFID	T	2538	212	-	505	360
10	CINKOV SULFAT	T	854	71	154	97	172
11	ALUMINIJEV SULFAT	T	25088	2091	2054	2072	2217
12	BORATI IN PERBORATI	T	37256	3105	2637	3503	3067
13	DRUGE NEOMENJENE SOLI	T	12428	1036	875	977	1195
14	VODIKOV PEROKSID 100%	T	10457	871	800	872	815
15	CINKOV OKSID	T	4562	380	137	432	526
16	SVINČENI MINIJ	T	1156	96	134	141	104
17	LIPOTON	T	3546	296	288	340	450
18	TITANOV DIOKSID	T	25591	2133	1768	1754	1989
19	DRUGI ANORGANSKI PIGMENTI	T	1504	125	104	82	112
20	KOMPRIHIRANI TEHNIČNI PLINI	T	19376	1615	1880	1756	1704
21	ACETILEN-DISSOUS PLIN	T	1127	94	88	92	102
22	ANHIDRID FTALNE KISLINE	T	24549	2046	1277	2155	2537
23	ANHIDRID MALEINSKE KISLINE	T	123	10	-	-	28
24	DRUGE ORG.KISLINE IN ANH.	T	4330	361	281	379	411
25	FORMALDEHID	T	78262	6522	5466	7420	7003
26	METANOL	T	124259	10355	12506	11167	13085
27	FURFUROL	T	787	66	80	73	80
28	DIMETIL,DIETIL,FTALNE KIS.	T	7571	631	613	635	749
29	EKSTRAKTI ZA STROJILA	T	2257	188	204	195	207
30	ESENCE ZA PREHR.IND.	KG	1680072	140006	130748	92049	154680
31	EKSTRAKTI	KG	235216	19601	8312	29324	101
PROIZV. KEMIKAL. ZA KMET.							
1	BAKROVE SPOJINE	T	562	47	49	46	32
2	INSEKTICIDI	T	975	81	128	63	273
3	AKARICIDI	T	15	1	-	-	-
4	REPELENTI	T	1	-	-	-	-
5	FUNGICIDI	T	1354	113	67	137	102
6	HERBECIDI	T	1298	108	145	224	154
7	STORITVE	T	1448	121	173	-	-
8	REGUL.RASTI RASTLIN	T	4556	380	302	217	394
9	SRED.ZA ZIM.SKROD.SADJA	T	167	14	-	80	21
10	DR.SRED.ZA ZASČ.RAST.	T	2662	222	492	180	188
11	KOMPLEKSNA GNOJILA	EF.T	102302	8525	10104	6599	9902
12	KOL.N V KOMP.GNOJILIH	T	12782	1065	186	272	252
13	KOL.P205 V KOMP.GNOJ.	T	1445	120	146	45	134
14	KOL.K20 V KOMP.GNOJ.	T	8732	728	2034	1454	1941
15	MESANA GNOJILA	EF.T	8205	684	258	507	625
16	KOL.N V MES.GNOJ.	T	37	3	-	-	-
17	KOL.P205 V MES.GNOJ.	T	121	10	1	-	-
18	KOL.K20 V MES.GNOJ.	T	14	1	3	1	1
PROIZV. KEM. VLAKEN							
1	POLIAMIDNA VLAKNA	T	6426	536	382	391	486
PROIZV. PLAST. MAS							
1	FENOPLASTI	T	19129	1594	1598	1609	1555
2	AMINOPLASTI	T	4277	356	289	357	443
3	POLISTIROL	T	10	1	-	-	3
4	NIZKO TLACNI POLIETILEN	T	454	38	42	41	33
5	VISOKO TLACNI POLIETILEN	T	810	68	48	63	77
6	POLIPROPILEN	T	48	4	5	6	6
7	POLIESTRI	T	14657	1221	1253	1090	1400

## 22. KOLIČINSKA PROIZVODNJA PO MESCIIH IN PANOGAH DEJAVNOSTI 1983 (nadaljevanje)

Iv	* V	* VI	* VII	* VIII	* IX	* X	* XI	* XII	*KOE*ZAP*	*VAR.*ST.*
1238	1210	1346	975	865	1422	1392	1247	1330	14.0	1
48661	59071	62389	41252	27381	63746	63637	65545	57261	20.0	2
263	272	315	54	280	324	321	302	351	27.0	3
92	71	79	53	59	79	84	67	77	14.0	1
555	603	610	513	579	602	598	599	580	5.0	2
512	497	543	347	438	609	567	471	663	15.0	3
340	300	350	248	316	280	320	278	362	15.0	4
762	612	365	800	824	746	783	736	810	17.0	1
1602	1228	717	1596	1529	1425	1594	1442	1557	17.0	2
16300	13300	15500	20000	19800	15700	15120	16700	14700	12.0	3
1562	1153	1636	1506	1707	1406	1615	1404	1789	10.0	4
859	689	327	883	900	854	882	829	892	19.0	5
1380	1074	463	1277	1205	1287	1523	1320	1257	21.0	6
1585	1171	1629	1652	1826	1523	1666	1491	1771	10.0	7
3650	3410	1959	-	3580	3534	3575	3379	3443	18.0	8
639	-	-	-	-	-	517	-	517	94.0	9
123	140	113	-	10	-	-	-	45	72.0	10
1705	2094	2327	1987	1221	2592	2205	2221	2393	16.0	11
4090	4242	3031	1464	2674	49	4973	3549	3977	41.0	12
952	974	971	1003	919	797	1003	1008	1754	23.0	13
895	816	847	673	788	457	1507	956	1031	27.0	14
480	457	425	474	445	394	311	229	252	30.0	15
111	109	73	131	73	49	50	100	81	31.0	16
428	290	441	407	430	-	8	35	429	50.0	17
1991	2024	1925	1911	1920	1215	1535	1912	5647	51.0	18
94	109	99	86	217	150	152	149	150	30.0	19
1549	1491	1495	1387	1518	1618	1731	1502	1745	9.0	20
84	85	94	83	97	88	107	102	105	9.0	21
2500	2460	2458	1778	835	2385	2385	2330	1449	27.0	22
-	-	-	-	-	41	20	22	12113.0		23
313	344	489	433	361	200	310	403	406	20.0	24
6478	7612	7302	6530	2060	8426	5208	8748	6009	26.0	25
11249	9380	10047	10506	12704	9179	274	10802	13360	32.0	26
80	65	71	63	67	23	50	65	70	23.0	27
600	640	630	560	379	720	566	628	831	17.0	28
217	192	204	212	195	67	148	201	215	21.0	29
153130	124382	170119	145117	121961	166173	109209	144650	167854	17.0	30
13137	3764	26886	34149	1622	21075	41014	30941	24891	67.0	31
55	52	57	54	55	-	43	53	66	19.0	1
136	67	161	52	70	-	-	18	7	87.0	2
10	-	-	-	-	5	-	-	-	283.0	3
-	-	1	-	-	-	-	-	-	-	4
233	309	280	14	20	26	164	-	2	90.0	5
356	25	20	-	-	244	53	74	3	95.0	6
330	160	94	26	3	186	173	50	253	76.0	7
732	612	252	287	308	530	366	314	242	41.0	8
-	-	-	-	-	-	-	-	66174.0		9
308	232	151	169	144	157	238	137	266	43.0	10
10853	9157	1517	8455	10512	8503	9713	9181	7806	28.0	11
54	1383	197	1582	2014	1744	2144	1691	1263	73.0	12
159	209	6	182	200	-	226	88	50	57.0	13
1529	369	36	41	49	299	63	365	552102.0		14
751	580	655	535	750	668	842	782	1252	33.0	15
-	5	2	-	-	2	28	-	-	242.0	16
1	-	2	1	-	-	-	-	116310.0		17
1	2	-	-	1	1	1	3	-	84.0	18
478	678	485	389	604	591	656	633	653	20.0	1
1422	1703	1820	1022	1859	1846	1631	1372	1692	14.0	1
242	378	318	313	367	429	388	398	355	16.0	2
-	-	3	-	4	-	-	-	-	118.0	3
23	41	44	30	39	51	57	21	32	27.0	4
83	63	74	64	100	72	44	51	71	22.0	5
4	5	4	3	3	2	4	3	3	31.0	6
1132	1235	1403	851	1246	1252	1218	1289	1288	12.0	7



## 22. KOLIČINSKA PROIZVODNJA PO MESCIIH IN PANOGAH DEJAVNOSTI 1983 (nadaljevanje)

ZAP* ST.*	IME PROIZVODA	* MERSKA ENOTA*	* SKUPAJ	* MESEČNO * * POPREČJE*	I	II	III
8	POLIVINIL ACETAT	T	10551	879	624	654	1131
9	POLIURETANSKE PENE	T	3587	299	230	296	292
10	DRUGE UM.MASE IN SMOLE	T	17090	1424	953	829	1336
11	REGENERAT PLASTIČNIH MAS	T	140	12	5	14	19
PROIZV. ZDRAVIL							
1	OKSITET.IN KLORTET.	KG	173590	14466	14175	10124	22456
2	DRUGE FARM.SUROVINE	T	321	27	29	24	23
3	IZGOTOVLJENA ZDRAVILA	T	5718	477	397	478	412
4	FARM.PREP.ZA PREH.ZIVIL	T	7785	649	573	544	764
PROIZV. MIL IN KOZMETIKE							
1	MILA	T	9428	786	223	148	199
2	DETERGENTI	T	30891	2574	2680	2502	2663
3	DETERGENTI ZA INDUSTRIJO	T	6294	525	329	576	387
4	POMOZNA SREDSTVA ZA PRANJE	T	1536	128	211	126	115
5	SREDSTVA ZA CISCENJE	T	15391	1283	942	1205	1029
6	TOALETNO-KOZM.PROIZV.	KG	8874139	739512	614897	658373	702874
7	GLICERIN-NARAVNI	T	176	15	9	21	14
PROIZV. BARV IN LAKOV							
1	AZOBARVE IN DR.ORG.BARVE	T	459	38	48	33	44
2	MINERALNE-BARVE	T	5534	461	204	381	838
3	FIRNEZI IN OLJNI LAKI	T	376	31	28	35	31
4	OLJNE BARVE IN EMAJLI	T	1745	145	107	137	119
5	LADIJSKE BARVE	T	3767	314	374	336	27
6	TISKARŠKE BARVE	T	425	35	23	1	19
7	LAKI NA OSNOVI SINT.SMOL	T	2097	175	90	49	74
8	NITROLAKI	T	4102	342	467	428	362
9	EMAJLI NA OSNOVI SINT.SMOL	T	21583	1799	1101	1509	2010
10	NITROEMAJLI	T	6908	576	372	392	731
11	DRUGA PREAMAZNA SREDSTVA	T	34528	2877	2469	2834	3192
12	RAZREDČILA	T	6960	580	577	609	534
13	KITI	T	6223	519	543	814	537
14	EMAJLI IN GLAZURE	T	7372	614	510	590	680
PROIZV. PLAST. EMBAL.							
1	BRIZ.EMB.IZ PLAST.MAS	T	6231	519	514	482	619
2	PIH.EMB.IZ PLAST.MAS	T	8255	688	690	738	757
3	DRUGA EMB.IZ PLAST.MAS	T	2880	240	267	220	203
DRUGA PREDEL. PLAST. MAS							
1	PVC TOPLI POD	T	6437	536	674	510	637
2	PROIZ.IZ PLAST.MAS ZA IND.	T	19802	1650	1626	1848	1765
3	PROIZ.IZ PLAS.MAS ZA GRAD.	T	2960	247	182	206	256
4	PROIZ.IZ PLAS.MAS ZA KMET.	T	318	27	24	4	16
5	PROIZ.IZ PLAS.MAS.ZA ZDR.	T	179	15	14	13	14
6	DRUGI PROIZ.ZA GOSP.NAH.	T	14889	1241	1168	1248	1452
7	PRIMARNE PREDELAVE	T	1318	110	179	170	175
8	UMET.USNJE NA OSNOVI PVC-A	T	3186	266	211	318	323
9	DRUGO UMETNO USNJE	T	4947	412	373	370	435
10	OBUTEV IZ PLASTIČNIH MAS	T	561	47	30	44	59
11	POHISTVO IZ PLASTIČNIH MAS	T	405	34	13	19	43
12	GUMBI VSEH VRST	TIS.KOS	108427	9036	7384	7622	5229
13	IGRACE IZ PLASTIČNIH MAS	TIS.KOS	4044	337	279	311	552
14	DRUGI PROIZ.ZA ŠIR.POT.	T	9579	798	530	464	514
PROIZV. DRUGIH KEM. IZD.							
1	ETERIČNA OLJA,NARAVNA	KG	11150	929	6682	131	280
2	ETERIČNA OLJA,SINTETIČNA	KG	189143	15762	7474	22487	15559
3	ADITIVI ZA ZIVIL.IND.	T	1499	125	135	83	158
4	SRED.ZA DEZINF.IN DEZINS.	T	695	58	1	36	54
5	POH.SRED.ZA LIVARNE	T	33185	2765	2542	2787	2992
6	POH.SRED.ZA GRADB.	T	9406	784	848	628	886
7	POH.SRED.ZA TEKSTIL	T	10692	891	866	1108	834
8	POH.SRED.ZA USNJE IN GUMD	T	2759	230	335	210	161
9	LEPILA NA OSNOVI NAR.SUR.	T	2833	236	272	248	259
10	SINTETIČNA LEPILA	T	76385	6365	5702	7151	7642
11	LABOR.KEMIKALIJE	T	1630	136	123	145	145
12	SMODNIK	T	263	22	18	22	22
13	RUDARSKA RAZSTRELIVA	T	14477	1206	850	1038	1239
14	VZIGALNA VRVICA	TIS.M	9426	786	716	743	838
15	PIROTEHNIČNA GALANTERIJA	T	328	27	19	18	17
16	DIAZOKOP MATERIALI	T	1989	166	1	28	60



## 22. KOLIČINSKA PROIZVODNJA PO MESCIH IN PANOGAH DEJAVNOSTI 1983 (nadaljevanje)

IV	V	VI	VII	VIII	IX	X	XI	XII	*KOE*	*ZAP*
									*VAR.*	*ST.*
923	1034	1083	719	854	1067	970	816	676	20.0	8
262	328	387	357	288	235	379	242	291	17.0	9
1511	1666	1934	1712	1308	1820	1431	1192	1398	22.0	10
16	11	10	9	12	10	8	9	17	33.0	11
18416	10286	9426	17988	12095	15876	42709	-	39	68.0	1
33	23	26	23	30	21	39	19	29	20.0	2
461	378	450	411	492	522	562	555	600	14.0	3
782	736	712	373	506	654	602	702	837	20.0	4
239	4824	121	160	171	187	177	110	2869	181.0	1
2040	2610	4004	1324	2875	2637	2602	2424	2530	23.0	2
330	528	715	385	559	664	710	510	601	25.0	3
129	4	239	70	119	133	191	175	24	53.0	4
1088	1771	1550	1217	1376	1357	1224	1421	1211	17.0	5
456711	679347	997517	598529	808554	680601	821348	738606	1116782	23.0	6
19	16	13	10	14	14	17	13	16	22.0	7
37	1	6	21	16	123	43	45	42	78.0	1
607	554	458	533	536	500	273	326	324	36.0	2
47	54	12	29	32	3	55	33	17	49.0	3
125	128	166	115	152	178	181	170	167	18.0	4
103	362	488	352	592	334	122	293	364	49.0	5
29	34	16	55	50	58	31	40	69	54.0	6
101	103	241	244	466	193	241	131	164	63.0	7
194	407	391	262	286	355	298	272	380	22.0	8
1798	1616	2167	2075	1809	2101	1906	1700	1791	16.0	9
431	567	692	782	715	703	723	497	303	28.0	10
2525	3411	3541	2837	3357	3557	2811	2398	1596	19.0	11
469	551	513	532	995	618	602	500	460	23.0	12
343	290	430	317	535	822	442	557	593	32.0	13
604	586	638	521	667	590	689	611	686	9.0	14
515	532	533	524	579	548	509	419	457	10.0	1
721	670	716	670	597	765	658	583	695	8.0	2
213	191	229	204	256	334	239	271	253	16.0	3
579	538	703	428	520	283	558	430	577	21.0	1
1707	1568	1779	1388	1645	1581	1635	1678	1582	7.0	2
244	246	241	220	350	310	254	212	239	18.0	3
43	24	44	19	17	76	10	13	28	70.0	4
15	17	18	17	7	12	23	15	14	24.0	5
1161	1152	1147	983	1329	1492	1318	1022	1417	13.0	6
121	116	68	66	88	102	87	68	78	37.0	7
216	288	343	171	156	310	268	263	319	23.0	8
422	370	458	305	388	447	594	365	420	17.0	9
47	43	57	58	26	61	58	43	35	25.0	10
40	48	50	36	31	23	31	19	52	37.0	11
5701	12693	12759	11095	10150	10373	8784	9339	7298	26.0	12
566	312	185	318	274	197	201	255	594	42.0	13
536	613	702	895	1141	536	1561	1021	1066	41.0	14
962	194	169	2400	-	139	193	-	-	193.0	1
5632	23245	22233	7580	17119	17317	25803	18354	6340	44.0	2
139	130	154	112	121	168	115	105	79	21.0	3
149	105	117	71	58	23	23	36	22	74.0	4
2841	2806	3046	2305	2463	2944	2936	2720	2803	8.0	5
732	728	1086	741	792	671	478	909	907	19.0	6
869	861	1186	697	830	944	849	836	812	14.0	7
242	316	286	162	187	186	191	361	122	32.0	8
175	208	255	240	248	276	166	208	278	15.0	9
7376	6339	7496	5803	4081	6302	5157	7186	6150	16.0	10
142	138	150	129	125	133	133	129	138	6.0	11
22	19	18	15	27	28	25	27	20	18.0	12
1159	1247	1447	1284	1249	1358	1319	1247	1040	13.0	13
629	427	671	860	1076	1016	943	864	643	22.0	14
10	13	9	55	39	18	15	25	90	84.0	15
285	50	192	127	134	121	366	383	242	74.0	16



## 22. KOLIČINSKA PROIZVODNJA PO MESCIIH IN PANOGAH DEJAVNOSTI 1983 (nadaljevanje)

ZAP* ST.*	IME PROIZVODA	* MERSKA ENOTA*	* SKUPAJ	* MESECNO * * POPREČJE*	I	II	III
17	BARVNI PAPIR ZA KOPIRANJE	T	11869	989	516	686	1401
18	ANTI-KOROZIJSKA SREDSTVA	T	621	52	101	64	57
19	PASTA ZA OBUDEV IN PARKET	T	1814	151	75	129	159
20	SVEECE	T	2335	195	150	165	153
21	TRAKOVI ZA PISALNE STROJE	TIS.KOS	663	55	66	69	68
22	CRNILA IN TUSI	T	1	-	-	-	-
23	DRUGI NEOM.KEM. IZDELKI	T	14240	1187	1205	1021	1068
PROIZV. KAMNA							
1	OBLIK.MARM.BLOKI ZA REZ.	M3	1666	139	175	119	154
2	OBLIK.GRAM.BLOKI ZA REZ.	M3	196	16	12	27	16
3	OBLIK.BLOKI IZ DRUG.KAM.	M3	567	47	22	27	30
4	NEOBLIK.BLOKI ZA REZ.	T	1250	104	195	105	95
5	REZ.MARM.PL.DO 4 CM DEB.	M2	132601	11050	10371	8599	9644
6	REZ.GRAM.PL.DO 4 CM DEB.	M2	17718	1477	1743	1747	1453
7	REZ.PL.DR.K.DO 4 CM DEB.	M2	1487	124	85	71	98
8	REZ.MARM.PL.NAD 4 CM DEB.	M2	595	50	-	-	-
9	REZ.GRAM.PL.NAD 4 CM DEB.	M2	1148	96	60	70	40
10	DIM.MARM.PL.DO 4 CM DEB.	M2	68929	5744	4226	5926	5392
11	DIM.GRAM.PL.DO 4 CM DEB.	M2	1512	126	64	13	89
12	DIM.MARM.PL.NAD 4 CM DEB.	M2	375	31	-	-	-
13	DIM.GRAM.PL.NAD 4 CM DEB.	M2	542	45	30	-	10
14	PLOSCE IZ HL.KAM.MARM.	M2	11618	968	1048	883	1538
15	SPOMEN.IN DR.PROF.EL.	M3	241	20	8	10	14
16	KLESANI KAMEN	M3	780	65	37	30	82
17	KAMNITE KOCKE	M3	1555	130	119	90	143
18	TIS.KOS	TIS.KOS	1549	129	126	104	109
19	ZNAKI IN ROBNIKI	M3	638	53	47	41	59
20	LDM.KAM.IZ SIL.KAM.	M3	12138	1012	804	242	1797
21	LDM.KAM.IZ KAR.KAM.	M3	182876	15240	5740	12887	18921
22	DR.IN NEDR.KA.IZ SILI.KAM.	M3	248731	20728	11643	13368	22769
23	DR.IN NED.K.IZ KAR.KAM.	M3	50072	4173	1957	2176	5684
24	DR.K.ZA GR.IZ SILI.KAM.	M3	55813	4651	1018	4414	1181
25	DR.K.ZA GR.IZ KAR.KAM.	M3	1154166	96181	29111	40996	57750
26	TOLCEN KAM.IZ SIL.KAM.	M3	51125	4260	6400	33875	-
27	TOLCEN KAM.IZ KAR.KAM.	M3	112079	9340	4804	4288	7792
28	NAV.KAM.DR.IZ SILI.KAM.	M3	271871	22656	16911	3795	8137
29	NAV.KAM.DR.IZ KAR.KAM.	M3	865652	72138	31360	23375	63986
30	DR.PL.KAM.PE.IZ KAR.KAM.	M3	25733	2144	2078	1345	2608
31	KAM.MOKA ZA IND.IN DR.NAM.	T	10078	840	710	803	882
32	TERACO GRANULAT	T	7810	651	300	200	450
33	LAPOR	T	1388813	115734	140503	82664	52220
PROIZV. PESKA							
1	GRAMOZ	M3	1858746	154896	58594	35745	131814
2	NARAVNI PESEK	M3	669229	55769	28813	19078	43875
PROIZV. APNA							
1	NEGASENO APNO	T	323789	26982	19828	21698	27351
2	GASENO APNO	T	264566	22047	12501	14558	20997
PROIZV. CEMENTA							
1	KLINKER	T	1015213	84601	102354	69368	31554
2	PORTLAND CEMENT	T	1353769	112814	99893	91935	88239
3	DRUGE VRSTE CEMENTA	T	34892	2908	3250	1490	3170
4	CEMENTNI OMETI	T	79975	6665	2	4200	12749
PROIZV. OPEKE							
1	POLNA OPEKA	TIS.KOS	332	28	-	67	13
2	VOTLA OPEKA S HORIZ.LUK.	TIS.KOS	18769	1564	14	684	1885
3	VOTLA OPEKA Z VERT.LUK.	TIS.KOS	63905	5325	4675	2077	5953
4	FASADNA OPEKA	TIS.KOS	18081	1507	1212	993	737
5	KLINKER OPEKA	TIS.KOS	3199	267	270	299	240
6	VOTLI BLOKI S HORIZ.LUK.	TIS.KOS.NF	31617	2635	530	1645	2816
7	VOTLI BLOKI Z VERT.LUK.	TIS.KOS.NF	267290	22274	17012	15469	21159
8	MONTA BLOKI ZA OP.STROP	TIS.KOS.NF	27965	2330	2252	382	2649
9		M2	419027	34919	33702	5909	38366
10	OPECNA POLNILA	TIS.KOS.NF	61043	5087	4077	3794	3949
11		M2	1088263	90689	79246	67430	73104
12	POROLIT OPEKA	TIS.KOS.NF	20964	1747	1672	1580	1669
13	POLM.IN MONT.GRED.	M	2375653	197971	136368	120645	236655
14	BOBROVCI IN VLEC.STRES.	TIS.KOS	5007	417	427	396	470
15	KORCI,VAL.STRES.IN ZLEB.	TIS.KOS	5399	450	859	860	961
16	STISKANI STRESNIKI	TIS.KOS	11610	968	733	976	1298



## 22. KOLIČINSKA PROIZVODNJA PO MESCIH IN PANOGAH DEJAVNOSTI 1983 (nadaljevanje)

IV	V	VI	VII	VIII	IX	X	XI	XII	*KDEF*	*ZAP*
									*VAR.*	*ST.*
1211	952	1011	594	1682	803	734	986	1293	34.0	17
63	67	90	36	24	25	21	27	46	49.0	18
84	198	181	115	170	165	175	219	144	28.0	19
214	135	169	136	203	552	-	194	264	56.0	20
77	42	50	32	63	18	36	74	68	33.0	21
-	-	-	-	1	-	-	-	-	-	22
737	1175	1376	880	1074	1234	1687	1279	1504	21.0	23
88	76	141	147	163	231	63	186	123	33.0	1
16	11	14	11	25	6	18	19	21	36.0	2
43	81	54	30	95	38	78	43	26	50.0	3
85	95	145	140	125	25	50	190	-	47.0	4
9409	9336	12576	12186	11188	9744	9655	15454	14439	19.0	5
1823	1544	1471	1315	1403	1472	1268	1137	1342	14.0	6
34	75	39	240	60	566	74	67	78	115.0	7
120	100	120	75	100	-	-	80	-	74.0	8
144	143	100	54	73	113	245	26	80	60.0	9
5739	4886	5330	6323	7274	6963	6320	5204	5346	14.0	10
100	74	160	159	237	84	100	361	71	71.0	11
60	20	120	75	-	-	-	100	-	116.0	12
51	53	51	36	106	46	106	-	53	61.0	13
481	1430	1045	269	564	1350	1234	896	880	39.0	14
22	23	27	24	25	29	23	20	16	32.0	15
65	86	90	80	85	50	43	82	50	32.0	16
125	119	258	113	185	170	83	58	92	40.0	17
80	105	314	121	163	162	99	78	88	48.0	18
50	47	49	44	63	69	63	31	75	23.0	19
1476	1297	1602	924	1188	509	1026	776	497	45.0	20
11801	12817	10613	8509	13396	19761	19242	16575	32614	44.0	21
22698	22804	25425	24366	26984	24522	21623	20764	11765	25.0	22
7560	5627	2109	1903	10583	4872	1999	2979	2623	64.0	23
2762	5895	5664	5857	5001	5674	8336	7417	2594	48.0	24
116909	115437	111751	104215	130552	128127	119730	114284	85304	35.0	25
4150	1000	1100	600	-	1000	2000	-	1000	208.0	26
10499	8285	12528	13425	9507	9997	10441	9484	11029	28.0	27
24114	30489	30432	27640	25472	27985	29283	22263	25350	37.0	28
85516	107889	91987	73778	89292	81790	80984	72049	63646	32.0	29
1408	1997	2356	2389	2418	2677	2771	2343	1343	23.0	30
829	420	588	521	1025	877	873	1240	1310	30.0	31
1070	490	1000	750	1050	820	600	680	400	43.0	32
141106	158905	110867	121924	126065	99372	108227	104443	142517	24.0	33
181113	202861	238560	174590	204760	192191	174589	148661	115268	37.0	1
80759	69784	80685	52115	60442	71677	67247	62587	32167	35.0	2
31676	32640	30422	28201	32775	29282	27396	24102	18418	17.0	1
25770	29177	27389	27224	28308	26247	21021	19053	12321	27.0	2
103280	99299	77198	95489	92166	72514	87766	88089	96136	23.0	1
127770	131841	134622	82301	111666	122043	118260	122991	122208	15.0	2
4760	4435	3890	3380	3600	4000	2620	297	-	42.0	3
19046	11204	260	15449	8439	8062	564	-	-	89.0	4
19	22	27	6	15	42	43	31	47	59.0	1
11206	23	20	7	22	309	2487	1643	469	193.0	2
5737	5908	5769	5319	6127	5629	5936	5418	5357	20.0	3
2079	1958	1705	1491	1570	2393	1955	1331	657	35.0	4
248	28	30	724	183	347	244	133	453	68.0	5
3163	3112	3306	2614	3371	3192	3250	2490	2128	31.0	6
20271	21596	23313	25299	25398	26474	24831	23213	23255	15.0	7
2418	2815	2645	3043	2344	2763	2739	2310	1605	29.0	8
35676	40835	36496	45127	39153	40359	42880	33205	27319	28.0	9
4771	4718	5829	5882	5894	6492	5561	4294	5782	17.0	10
92406	83153	107995	104637	96226	116994	90631	75267	101174	16.0	11
1589	1341	1266	763	1066	1141	3029	4150	1698	51.0	12
183409	192262	183728	165084	280911	274377	218326	203015	180873	24.0	13
451	455	462	399	421	397	361	341	427	9.0	14
914	380	-	6	5	5	9	30	1370	104.0	15
885	875	851	837	1008	1107	1092	903	1045	15.0	16



## 22. KOLIČINSKA PROIZVODNJA PO MESCIIH IN PANOGAH DEJAVNOSTI 1983 (nadaljevanje)

ZAP* ST.**	IME PROIZVODA	* KOD*	* ENOTA*	* SKUPAJ	* MESEČNO * POPREČJE*	I	II	III
PROIZV. AZBEST. CEM. IZD.								
1	AZBESTNO-CEMENTNI KR.MAT.	T		98760	8230	7379	6752	7564
2	AZBESTNO-CEMENTNE CEVI	T		55114	4593	4485	4466	4886
3	DRUGI AZB.CEM.IZDELKI	T		7875	656	658	721	800
PROIZV. GRADB.PRED.IZDEL.								
1	LAH.GRAD.PL.ZA ZUN.ST.	M2		168127	14011	7332	12931	29759
2	LAH.GRADB.PL.ZA PRED.ST.	M2		225793	18816	12372	22538	17060
3	LAH.GRADB.PL.ZA STROPE	M2		1249894	104158	81381	86489	110005
4	LAH.GRADB.PL.ZA IZOL.	M2		1436748	119729	118799	142344	152109
5	PLOŠČE IZ GIPSA	M2		107928	8994	6027	6743	15750
6	BLOKI ZA ZIDOVE IN PREG.	TIS.KOS.NF		138151	11513	6928	8142	12025
7	ZIDNI ELEM.-PANELI	TIS.KOS.NF		2595036	216253	191793	164571	238872
8	ZIDNI ELEM.-PANELI	TIS.KOS.NF		3319	277	845	-	61
9	SVEZI BETON	M2		31524	2627	7539	-	547
11	BLOKI ZA STROPE IN OBOKE	TIS.KOS.NF		769631	64136	32562	37271	63342
12	BETONSKE CEVI	M2		4094	341	75	126	299
13	BETONSKE CEVI	T		78655	6555	1345	3703	6515
14	BETONSKE CEVI	T		56959	4747	3346	4857	4905
15	TERACO PLOŠČICE	TIS.M		283	24	19	24	28
16	TERACO PLOŠČICE	T		16603	1384	1109	1170	1241
17	KONST.ZA GR.ZA NIZ-GR.	M2		194271	16189	13405	16814	16134
18	KONST.ZA GR.ZA VIS-GRAD.	T		76947	6412	4704	3569	4265
19	FASADNI OMETI	T		188447	15704	14066	12667	18219
19	FASADNI OMETI	T		5679	473	311	249	649
PROIZV. BITUMEN. IZD.								
1	STREŠNA LEPENKA	T		10696	891	70	675	1086
2	BITUMENSKI PAPIR	ROL		532176	44348	2476	33350	57154
3	BITUMENSKI PAPIR	T		451	38	-	168	-
4	BITUM.IZOL.VRV.IN TRAK.	T		11934	995	470	1003	1389
5	HLAD.ASF.IN VR.ASF.MASA	T		431375	35948	1900	85	3607
6	DRUGI BITUM.IZDELKI	T		23100	1925	996	1416	1578
PROIZV. ZAGANEGA LESA								
1	ZAGAN LES IGLAVCEV	M3		723012	60251	55789	58419	67716
2	STORITVE	M3		18587	1549	1257	770	1106
3	ZAGAN LES HRASTA	M3		37624	3135	3015	3962	3721
4	STORITVE	M3		178	15	13	6	16
5	ZAGAN LES BUKVE	M3		207823	17319	14831	14180	20670
6	STORITVE	M3		25	2	-	18	-
7	ZAGAN LES TOPOLA	M3		19301	1608	1681	1706	1789
8	STORITVE	M3		86	7	4	-	4
9	ZAGAN LES JESENA	M3		16281	1357	1362	898	1575
10	STORITVE	M3		788	66	24	37	24
11	ZAGAN LES TROPSKIH DREVES	M3		21183	1765	1987	1631	2738
12	STORITVE	M3		352	29	-	143	-
13	ZAGANI PRAGI	M3		444	37	7	101	22
PROIZV. FURNIRJA IN PLOŠC								
1	SLEPI FURNIR	M3		18503	1542	1347	1594	1920
2	PLEMENITI FURNIR	M3		14872	1239	1191	1236	1366
3	STORITVE	M3		28	2	-	28	-
4	NEOPLEN.IN GRADB.VEZ.PL.	M3		14000	1167	1184	1234	1182
5	NEOPLEN.PANEL.PLOŠČE	M3		14768	1231	1341	1433	1342
6	NEOPLEN.VLAK.PLOŠČE	TIS.M2		15488	1291	1354	1236	1452
7	NEOPLEN.IVERNE PLOŠČE	M3		370536	30878	33255	31605	36972
8	MEDIAPAN PLOŠČE	M3		2280	190	-	344	186
9	OPLEMEN.PLOŠČE	TIS.M2		11515	960	879	930	1116
10	SREDICE ZA PANELNE PLOŠČE	M3		553	46	-	-	-
11	OPAZ.PLOŠČE IZ ZAG.LESA	M3		39111	3259	2474	3085	3723
IMPREGNIRANJE LESA								
1	IMPREGNIRAN LES	M3		22465	1872	1267	1524	2424
2	STORITVE	M3		2893	241	-	-	33
PROIZV. POHISTVA								
1	SPALNICE V GARNITURAH	GARNITUR		28158	2347	2171	2501	2557
2	SPALNICE V ELEMENTIH	KOS		359334	29945	33205	23962	23271
3	DRUGO SOBNO POH.V GARN.	GARNITUR		2851	238	175	189	167
4	DRUGE SOBE V ELEMENTIH	KOS		1865032	155419	151650	149195	151008



## 22. KOLIČINSKA PROIZVODNJA PO MESCIH IN PANOGAH DEJAVNOSTI 1983 (nadaljevanje)

IV	V	VI	VII	VIII	IX	X	XI	XII	*KOE*	*ZAP*
									*VAR.*	*ST.*
6817	5889	8397	9038	10090	9124	8686	8723	10301	16.0	1
3923	4962	4424	4911	4191	4827	4783	4387	4869	7.0	2
701	729	748	289	300	1024	620	671	614	29.0	3
9935	11874	21647	11372	14245	16678	13650	12785	5919	44.0	1
10047	46302	9388	8460	8103	21151	26179	19100	25093	55.0	2
92019	97261	120448	105473	165502	142729	67110	108453	73024	26.0	3
122977	114456	112923	86169	112250	103969	146118	101011	123623	16.0	4
6264	9528	14988	5873	11375	9796	8800	6500	6282	37.0	5
11710	13896	13622	11989	13927	14113	13344	9474	8981	21.0	6
219714	253378	226012	201879	255616	257611	238396	181138	166056	15.0	7
632	682	527	416	91	-	65	-	-	94.0	8
5911	6888	5326	3995	810	-	508	-	-	95.0	9
63785	61369	87750	82675	79796	77520	78319	61933	43309	27.0	10
441	378	821	286	459	276	503	57	373	59.0	11
8639	7197	13722	4942	7844	4957	8384	1482	9925	52.0	12
4705	4270	4433	4785	5328	6990	5460	4428	3452	19.0	13
21	19	23	25	25	31	28	21	19	16.0	14
1197	1638	2057	1400	708	1773	1556	1633	1121	25.0	15
15037	18112	22927	17070	5785	20635	17247	18577	12528	26.0	16
3594	4888	5509	8048	8899	8940	9726	7555	7250	33.0	17
17141	16763	16641	15918	18123	18214	16257	12145	12293	14.0	18
321	350	732	407	592	714	496	505	353	34.0	19
1253	1061	847	706	849	1222	938	1241	748	36.0	1
60127	57741	44099	36155	44695	53590	47907	57875	37007	33.0	2
126	-	-	-	34	28	28	-	67122.0	3	3
773	274	759	889	1532	788	1741	1250	1066	41.0	4
29344	40893	65642	50772	65940	54089	59123	48550	11430	68.0	5
1098	1707	2813	2797	5184	1146	1382	1034	1949	60.0	6
59896	60537	60968	54014	67681	68046	62846	54078	53022	9.0	1
2057	2323	1444	1352	1723	1674	1687	1683	1511	26.0	2
2116	1611	1781	1788	2635	5809	3278	3962	3946	38.0	3
7	14	12	17	12	22	21	3	35	54.0	4
20951	23900	29246	17030	11916	10552	16400	14156	13991	30.0	5
-	-	-	-	7	-	-	-	-	242.0	6
548	1797	1652	935	1787	1790	2214	1622	1780	26.0	7
1	4	-	-	-	7	1	-	65243.0	8	8
1321	1317	2179	2325	1193	1262	1164	590	1095	34.0	9
39	250	82	22	22	52	52	23	161102.0	10	10
2081	1902	1230	487	1210	3014	991	1791	2121	39.0	11
-	-	-	-	-	-	209	-	-	212.0	12
-	54	7	30	-	126	-	17	80101.0	13	13
1677	1558	1589	1027	967	1647	1789	1528	1860	18.0	1
1270	1285	1262	1038	841	1435	1347	1232	1369	13.0	2
-	-	-	-	-	-	-	-	-	375.0	3
1147	1270	1527	873	1013	1071	1036	1086	1377	14.0	4
1304	1288	1427	475	1109	1331	1374	1043	1301	21.0	5
1563	1505	486	1172	1481	1228	1379	1243	1389	21.0	6
33716	30425	34603	26062	20139	32279	27552	31961	31967	14.0	7
-	174	18	428	456	590	-	80	4	95.0	8
1003	1002	976	540	1015	915	1036	1015	1088	15.0	9
-	3	3	308	49	48	47	43	52169.0	10	10
3324	3402	3649	3053	2953	3682	3501	3196	3069	11.0	11
2098	2257	2577	1874	2371	1422	1726	1306	1619	24.0	1
27	39	20	409	6	70	1136	633	520138.0	2	2
2459	1841	2481	1554	3029	2566	2488	1853	2658	17.0	1
25648	34394	43816	27637	39135	25675	24102	35419	23070	22.0	2
240	261	155	98	378	234	267	323	364	35.0	3
130606	153462	162258	145173	132356	183785	169044	185341	151154	11.0	4



## 22. KOLIČINSKA PROIZVODNJA PO MESCIH IN PANOGAH DEJAVNOSTI 1983 (nadaljevanje)

ZAP. ST.*	IME PROIZVODA	*MERSKA ENOTA*	* SKUPAJ	* MESEČNO * POPREČJE*	I *	II *	III *
5	KUH.POH.V GARNITURAH	GARNITUR	2	-	-	1	-
6	KUH.POH.V ELEMENTIH	KOS	929928	77494	77808	83300	84175
7	OBLAZINJENI STOLI IN FOTELJI	KOS	454696	37891	35686	28656	35285
8	DRUGO OBLAZINJENO POHISTVO	KOS	104995	8750	7826	7740	8188
9	HIZE	KOS	229749	19146	15136	18656	18311
10	DRUGO NEOB.POHISTVO	KOS	2589167	215764	190610	227535	234683
11	DRUGO MANJSE STANOV.POH.	KOS	887290	73941	60541	61425	75350
12	PISAR.POH.IN OPREMA	KOS	142834	11903	13723	12042	13263
13	SOLSKO IN PREDOLSKO POH.STO	KOS	151852	12654	9723	13172	15860
14	STOLI IZ UPOGNJENEGA LESA	KOS	195491	16291	13563	14754	13006
15	OHISJA ZA RTV NAPRAVE	TIS.KOS	122	10	18	16	-
16	DELI POHISTVA	M3	53617	4451	3131	6134	4083
17	VZMETNI VLOZKI	KOS	338043	28170	28138	26289	29946
PROIZV. ENBALAZE							
1	DRUGI ZABOJI IN GARNIT.ZAB.	M3	42881	3573	3295	3386	3358
2	PALETE	M3	39257	3271	3088	3021	3438
3	LESENI KOLJTI ZA KABLE	M3	886	74	156	97	157
PROIZV. ELEM. ZA GRAD.							
1	VRATA,KOMPLETNA	KOS	253216	21101	17019	19437	21184
2	VRATNA KRILA	KOS	739444	61620	56534	60545	69525
3	PODBOJI ZA NOTR.VRATA	KOS	675764	56314	53796	56042	63109
4	OKNA IN BALKONSKA VRATA	KOS	852056	71005	68114	65421	80263
5	POLKNA	KOS	165452	13788	10261	14792	13045
6	VGRAJENO POHISTVO	M3	2512	209	236	235	262
7	PRED.STENE IN HARM.VRATA	M3	1510	126	82	280	92
8	DRUGI GRADB.EL. IN DELI	M3	24574	2048	875	992	1970
9	PARKET POLNI	M3	113	9	5	13	4
10	LAMELIRAN PARKET	M2	213815	17818	16008	19522	17588
11	LAD.POD,STR.STEN.OBL.	M3	60810	5068	4732	4552	4597
12	ROLETE	M2	161596	13466	13410	15644	14565
13	HISE IN BARAKE IZ LESA	M3	38118	3177	2508	2987	3271
14		M2	271682	22640	16788	20737	23569
15	DELI HIS IN BARAK IZ LESA	M3	8162	680	548	766	957
PROIZV. GALANTERIJE							
1	KOPITA ZA OBUTEV	TIS.PAROV	458	38	38	45	49
2	UTENZ.ZA TEKST.IND.	TIS.KOS	4215	351	281	301	391
3	STRUZ.PROIZVODI IZ LESA	M3	742	62	118	75	56
4	LESENA GALANTERIJA	M3	3603	300	369	340	357
5	LETVICE ZA OKVIRJE	TIS.M	10137	845	677	836	738
6	KRSTE	TIS.KOS	68	6	6	6	6
7	DRUGI NEOM.KONC.IZD.	M3	10945	912	803	879	931
8	IZDELKI IZ PLUTE	T	11	1	1	2	-
PROIZV. IZD. IZ PROTJA							
1	DRUGI PLETENI IZDELKI	KOS	5876	490	1991	782	267
PROIZV. CEL. IN PAPIRJA							
1	LES.IGL.IN LIST.	T	63274	5273	5460	4448	5310
2	NEBELJENA SULFITNA CELULOZA	T	35737	2978	3877	2853	4108
3	BEL.SULF.CEL.FL.IZ IGL.ZA PA	T	58569	4881	2797	6152	4476
4	BEL.SULF.CEL.IZ LIST.ZA PAP.	T	56995	4750	8205	2395	4300
5	CASOPISNI PAPIR	T	27691	2308	4462	3142	3229
6	BREZLESNI PISALNI,TISK.PAP.	T	61421	5118	3980	4692	4684
7	SRED.FINI PIS.IN TISK.PAPIR	T	5698	475	475	382	619
8	PAPIR ZA TAPETE	T	1485	124	158	177	68
9	DRUG PISALNI IN TISK.PAPIR	T	105409	8784	7034	7682	7212
10	DVOJNI IN EMBALAZNI PAPIR	T	15565	1297	1231	1410	1288
11	PREMAZANI PAPIR	T	39191	3266	3839	3095	4047
12	NAVADNI TANKI PAPIR	T	63808	5317	5320	4694	5073
13	DRUG NEOMENJENI PAPIR	T	7521	627	944	941	816
14	KARTON	T	100337	8361	7210	7060	8215
15	LEPENKA	T	26791	2233	2362	2404	2529
16	VALOVITA LEPENKA	T	58507	4876	4640	4532	5557
PROIZV. PAPIRNE EMB.							
1	POTISK.IN NEPOT.EMB.	T	86811	7234	6750	7373	7903
DRUGA PREDEL. PAPIRJA							
1	MEHANOGRFSKE KARTICE	T	363	30	27	39	37

## 22. KOLIČINSKA PROIZVODNJA PO MESCih IN PANOGAH DEJAVNOSTI 1983 (nadaljevanje)

IV	V	VI	VII	VIII	IX	X	XI	XII	*KOE*	*ZAP*
									*VAR.*	*ST.*
-	1	-	-	-	-	-	-	-	-	5
72663	70571	88109	65390	64687	86908	88157	65629	82531	11.0	6
31043	49016	39190	30452	38401	36834	38167	39205	52761	18.0	7
8785	10319	8940	5495	9930	10740	8166	9382	9484	15.0	8
21867	23479	21481	14068	13698	21328	23054	19122	19549	17.0	9
220003	202636	222969	178806	230168	235326	234421	212866	199124	6.0	10
60597	68749	72435	62578	67569	98626	87981	84032	87387	17.0	11
8420	9012	12047	6415	9149	10151	14593	15971	17448	26.0	12
14900	14182	11404	12692	11270	13409	11835	11179	12326	13.0	13
13990	15876	18621	16047	14998	19180	19571	16197	19628	14.0	14
6	9	13	12	1	12	12	11	12	43.0	15
3735	5062	3775	2045	9672	5242	3679	3131	3728	42.0	16
27851	22304	29240	24617	30504	33179	31246	28176	26553	10.0	17
3184	3634	3515	3359	2737	4327	4397	3722	3967	13.0	1
2732	2514	2660	2475	6682	3221	3023	3051	3352	33.0	2
100	85	74	35	4	33	30	59	56	62.0	3
20583	20482	18503	22330	21563	23275	23018	23139	22683	9.0	1
59561	60160	73205	36888	64748	69831	70287	58381	59779	15.0	2
45617	52199	56609	44363	65354	64157	66703	54489	53326	12.0	3
66808	75605	74461	57490	69875	80368	77200	70257	66194	9.0	4
15617	11231	12983	11610	15398	18355	16529	13858	11773	17.0	5
247	172	157	170	135	210	205	212	271	20.0	6
147	104	116	103	100	107	104	112	163	41.0	7
1120	1212	1768	1118	8344	1325	2130	1974	1746	95.0	8
25	4	7	-	7	9	9	19	11	68.0	9
17306	17161	17118	15066	17096	18708	20492	19794	17956	8.0	10
3809	4583	5198	5125	10048	5057	4494	5104	3511	31.0	11
13394	15625	15017	9707	13455	12645	11416	13226	13492	12.0	12
1806	3031	3246	3132	3205	3449	3926	3791	3766	18.0	13
12563	19983	22960	23035	23512	25445	27484	28041	27565	19.0	14
516	830	859	496	695	576	519	720	680	21.0	15
38	41	49	12	29	18	51	44	44	31.0	1
390	300	336	175	251	458	499	472	361	26.0	2
42	53	50	41	52	68	57	45	85	34.0	3
295	273	242	232	244	321	343	278	309	15.0	4
595	954	983	743	572	667	1151	1073	1148	24.0	5
7	5	5	6	5	6	5	6	5	12.0	6
926	893	956	829	683	1031	1031	990	993	11.0	7
1	-	1	1	1	1	1	1	1	-	8
237	90	183	479	490	714	436	99	108	103.0	1
5499	5426	5157	5108	6045	5480	5746	4785	4810	8.0	1
3425	2708	3005	2963	1687	2997	2841	3216	2057	22.0	2
4128	6575	2740	5406	6347	6038	4562	4792	4556	25.0	3
6370	1357	8033	4718	5260	2652	2356	4741	6608	46.0	4
3432	2901	6	1029	2698	2273	2312	1542	665	53.0	5
5513	4708	5530	5692	4354	6097	5027	5250	5894	12.0	6
458	489	391	201	515	374	605	550	639	25.0	7
45	209	188	200	50	144	168	33	45	53.0	8
7797	8872	11181	10455	8624	9121	8747	8111	10573	15.0	9
1498	1125	1068	1344	1366	1483	1285	1448	1019	12.0	10
2999	3538	2419	2571	4324	2995	2978	2691	3695	18.0	11
5499	5080	5442	5564	5912	5235	6028	4166	5795	9.0	12
225	522	439	895	689	497	709	570	274	38.0	13
9055	8366	8900	8621	9081	7163	8115	8742	9809	10.0	14
2110	2366	2402	2158	2242	2008	2008	1915	2287	8.0	15
4631	6158	5415	4557	3792	4884	5431	4528	4382	13.0	16
6935	7213	7731	6035	8103	7432	7770	6702	6864	8.0	1
40	35	30	22	25	34	22	24	28	21.0	1



## 22. KOLIČINSKA PROIZVODNJA PO MESCIIH IN PANOGAH DEJAVNOSTI 1983 (nadaljevanje)

ZAP. ST.	IME PROIZVODA	* MERSKA ENOTA *	* SKUPAJ *	* MESEČNO * * POPREČJE *	I	II	III
2	PAPIRNE UTENZILIJE	T	2792	233	198	223	261
3	CIGARETNI FILTRI	MIL.KOS	1302	109	148	125	172
4	ZIDNE TAPETE	T	2774	231	154	175	225
5		TIS.M	36934	3078	2179	2387	3023
6	DRUGI PROIZV.PRED.	T	85926	7161	7041	8301	7486
7	STORITVE	T	312	26	4	11	5
PROIZV. BOMB. PREJE							
1	BOMB.PREJA CESANA	T	2741	228	206	229	252
2	BOMB.PREJA CES.V MES.	T	2351	196	167	162	212
3	BOMB.PREJA MIKANA	T	12589	1049	1081	1100	1192
4	STORITVE	T	17	1	-	-	-
5	BOMB.PREJA MIK.V MES.	T	1022	85	76	83	126
6	PREJA IZ UM.VL.BOMB.TIPA	T	2376	198	234	263	205
7	STORITVE	T	17	1	-	-	-
8	PREJA IZ SIN.VL.BOMB.TIPA	T	4136	345	381	351	408
9	VIGONJ PREJA	T	335	28	31	28	34
10	SUKANEC ZA ŠIVANJE	T	506	42	35	45	60
11	STORITVE	T	51	4	3	5	3
PROIZV. VOLN. PREJE							
1	VOLNENA PREJA MIKANA	T	2349	196	222	216	225
2	VOLNENA PREJA CESANA	T	1494	125	105	139	152
3	CESANA PREJA IZ MES.	T	2198	183	168	193	213
4	STORITVE	T	8	1	7	1	-
5	CES.PR.VOLN.TIPA IZ MES.	T	6	1	2	3	1
6	VOLNA ZA ROČNO DELO	T	571	48	37	59	68
7	PREJA IZ UM.VL.VOLN.TIPA	T	1220	102	110	112	106
8	STORITVE	T	5	-	-	-	-
9	PREJA IZ SIN.VL.VOLN.TIPA	T	2623	219	215	222	256
10	STORITVE	T	115	10	12	13	8
PROIZV. KONOP. PREJE							
1	KONOPLJINA PREJA	T	372	31	39	25	45
2	JUTINA PREJA	T	1964	164	162	167	188
3	VREVI IN MOTVOZ	T	815	68	48	63	101
PROIZV. SINTET. PREJ							
1	SINTETIČNA KREP PREJA	T	2383	199	194	186	184
2	STORITVE	T	669	56	52	56	65
PROIZV. BOMB. TKANIN							
1	SUROVE TKANINE	TIS.M2	54114	4510	2344	2627	2668
2	BOMBAZNE TKANINE	TIS.M2	93220	7768	7565	7547	9294
3	STORITVE	TIS.M2	4547	379	387	384	410
4	TKANINE BOMB.TIPA IZ MES.	TIS.M2	38127	3177	4081	3450	3829
5	TKAN.IZ UM.VL.BOMB.TIPA	TIS.M2	6730	561	463	502	546
PROIZV. VOLN. TKANIN							
1	VOLN.TKAN.IZ MIK.PREJE	TIS.M2	1229	102	96	106	126
2	VOLN.TKAN.IZ CES.PREJE	TIS.M2	2128	177	203	165	121
3	STORITVE	TIS.M2	81	7	6	-	-
4	TKAN.IZ CES.PREJE IZ MES.	TIS.M2	6929	577	591	590	651
5	TKAN.IZ CES.PREJE IZ MES.	TIS.M2	6222	519	552	508	509
6	TKAN.IZ CES.PR.IZ UM.VL.	TIS.M2	7147	596	541	620	677
7	ODEJE IN PREGR.	TIS.M2	2786	232	227	235	292
8		TIS.KOS	971	81	79	82	102
PROIZV. KONOP. IZD.							
1	JUTINE TKANINE	TIS.M2	9235	770	745	605	767
2	VRECE IN DRUGA KONF.	T	162	14	15	2	16
PROIZV. SVIL. TKANIN							
1	TKAN.IZ UMETNE SVILE	TIS.M2	5361	447	535	586	634
2	TKAN.IZ SINTET.FILAM.	TIS.M2	12073	1006	838	921	1040
PROIZV. TRIKOTAŽ. TKANIN							
1	TRIKOTAŽNE TKANINE	TIS.M2	1695	141	133	153	139
2	STORITVE	TIS.M2	200	17	1	1	12

## 22. KOLIČINSKA PROIZVODNJA PO MESCIH IN PANOGAH DEJAVNOSTI 1983 (nadaljevanje)

IV	V	VI	VII	VIII	IX	X	XI	XII	*KOE*	*ZAP*
242	217	240	185	209	258	249	240	270	11.0	2
192	176	113	41	61	66	29	6	173	57.0	3
250	235	242	212	285	267	282	199	248	17.0	4
3300	3143	3276	2848	3739	3502	3710	2689	3138	15.0	5
6944	6826	7349	6712	8017	7500	7530	6694	5526	10.0	6
57	41	47	38	24	25	37	11	12	65.0	7
242	248	261	149	174	244	234	230	272	15.0	1
173	182	206	174	150	231	225	218	251	16.0	2
1012	1047	1021	660	965	1169	1132	1008	1202	13.0	3
5	6	1	3	1	-	-	-	1192.0		4
110	91	92	72	98	96	58	57	63	24.0	5
190	165	230	146	183	198	225	168	169	17.0	6
13	-	-	-	-	1	3	-	-	351.0	7
311	324	356	262	350	353	340	325	375	10.0	8
27	26	28	29	22	31	29	23	27	11.0	9
47	45	45	31	25	41	46	43	43	20.0	10
-	1	2	3	3	10	8	6	7	66.0	11
250	165	176	155	191	205	202	160	182	14.0	1
137	126	125	69	141	126	133	117	124	16.0	2
177	194	199	149	191	195	170	175	174	9.0	3
-	-	-	-	-	-	-	-	-	173.0	4
-	-	-	-	-	-	-	-	-	63.0	5
45	37	37	19	37	66	78	55	33	35.0	6
121	116	98	47	91	126	104	88	101	19.0	7
-	2	2	1	-	-	-	-	-	-	8
232	167	280	129	208	230	204	218	262	18.0	9
17	-	-	3	3	11	17	29	2	73.0	10
29	29	35	27	26	32	30	29	26	18.0	1
163	153	175	94	171	182	173	154	182	14.0	2
80	62	73	62	53	67	76	46	84	22.0	3
192	197	202	92	246	225	213	241	211	19.0	1
51	43	50	35	48	59	65	53	92	24.0	2
11522	4482	4523	3092	3790	4338	5415	4512	4801	51.0	1
7913	8354	7688	4944	7049	8792	8252	7580	8242	13.0	2
402	418	413	400	237	405	392	309	390	13.0	3
3575	3133	4007	2465	2041	2653	3119	2914	2860	19.0	4
509	570	670	462	525	661	629	570	623	12.0	5
93	63	119	68	139	108	92	89	130	22.0	1
127	161	179	121	160	154	203	319	215	30.0	2
8	4	-	9	21	9	17	7	-	73.0	3
566	579	645	488	629	589	603	446	552	10.0	4
467	522	638	352	395	559	647	511	562	16.0	5
649	597	704	359	510	616	615	617	642	15.0	6
285	182	237	192	214	239	236	200	247	14.0	7
99	65	81	68	74	84	83	69	85	13.0	8
792	750	1144	419	710	877	529	603	1294	31.0	1
20	13	26	9	26	17	1	8	9	56.0	2
490	389	599	118	505	298	505	393	309	32.0	1
844	931	1171	514	852	1121	1326	1166	1349	23.0	2
136	128	179	59	146	193	152	138	139	22.0	1
27	24	25	-	47	40	12	2	9	85.0	2



## 22. KOLIČINSKA PROIZVODNJA PO MESCIH IN PANOGAH DEJAVNOSTI 1983 (nadaljevanje)

ZAP* ST.*	IHE PROIZVODA	* MERSKA ENOTA*	* SKUPAJ	* MESEČNO * * POPREČJE*	I	II	III
3	BOMBAŽNE PLETENINE	T	1383	115	133	141	147
4		TIS.M2	6139	512	622	653	703
5	PLET.IZ MEŠ.	T	1447	121	134	131	132
6		TIS.M2	7558	630	592	573	575
PROIZV. TRIKOTAŽ. PERILA							
1	BOMB.TR.	T	265	22	21	26	20
2	TRIKOTAŽNO PERILO IZ MEŠ.	T	548	46	51	44	56
3	STORITVE	T	16	1	2	2	2
PROIZV. TRIKOTAŽ. OBLACIL							
1	BOMBAŽNA TR.OBLAC.	T	246	21	24	26	28
2	VOLNENA TR.OBLAC.	T	272	23	16	15	21
3	SVILENA IN SINTETIČNA	T	1173	98	98	85	94
4	TRIKOTAŽNA OBLACILA IZ MEŠ.	T	770	64	71	76	72
5	STORITVE	T	133	11	6	7	13
PROIZV. NOGAVIC							
1	NOGAVICE VSEH VRST	TIS.PAROV	33846	2821	2458	2786	2899
2	STORITVE	TIS.PAROV	13092	1091	1027	1045	1144
3	STORIT.ŠIVANJE NOGAVIC	TIS.PAROV	111737	9311	9231	10752	11139
PROIZV. POZAMENTERIJE							
1	POZAMENTERIJA VSEH VRST	T	665	55	56	52	60
2	MREZASTE TKANINE	TIS.M2	6596	550	443	457	278
3		T	519	43	34	34	19
PROIZV. PERILA							
1	MOSKE SRAJCE	TIS.M2	6591	549	655	447	681
2		TIS.KOS	3350	279	324	245	355
3	STORITVE	TIS.M2	3495	291	421	486	350
4		TIS.KOS	1705	142	206	235	167
5	DRUGA KONF.MOS.PERILA	TIS.M2	2052	171	142	159	180
6		TIS.KOS	2244	187	155	166	198
7	STORITVE	TIS.M2	41	3	17	8	7
8		TIS.KOS	40	3	17	8	7
9	ZENSKO PERILO	TIS.M2	1554	130	108	115	157
10		TIS.KOS	6581	548	477	408	565
11	STORITVE	TIS.M2	406	34	44	44	45
12		TIS.KOS	1642	137	159	136	132
13	DRUGA KONF.ZEN.PERILA	TIS.M2	1290	108	105	61	84
14		TIS.KOS	1020	85	71	47	76
15	STORITVE	TIS.M2	347	29	38	33	66
16		TIS.KOS	186	16	25	16	39
PROIZV. OBLACIL							
1	MOSKI PLaSCI IN POVRŠ.	TIS.M2	503	42	39	46	35
2		TIS.KOS	202	17	21	20	14
3	STORITVE	TIS.M2	631	53	57	46	41
4		TIS.KOS	182	15	17	5	2
5	MOSKE OBLEKE	TIS.M2	336	28	26	19	30
6		TIS.KOS	134	11	10	8	12
7	STORITVE	TIS.M2	401	33	24	39	36
8		TIS.KOS	171	14	12	15	15
9	DRUGA MOSKA OBLACILA	TIS.M2	4198	350	407	327	362
10		TIS.KOS	2020	168	187	150	175
11	STORITVE	TIS.M2	2310	193	179	311	264
12		TIS.KOS	1139	95	96	137	132
13	ZENSKI PLaSCI,POVRŠ.	TIS.M2	846	71	54	68	64
14		TIS.KOS	253	21	16	22	21
15	STORITVE	TIS.M2	1070	89	170	76	77
16		TIS.KOS	310	26	50	24	23
17	ZENSKO OBL.BL.KRILA	TIS.M2	6117	510	290	430	632
18		TIS.KOS	2816	235	140	194	290
19	STORITVE	TIS.M2	3655	305	375	415	346
20		TIS.KOS	1673	139	154	194	155
21	DRUGA ZENSKA OBLACILA	TIS.M2	1717	143	123	139	231
22		TIS.KOS	669	56	49	56	89
23	STORITVE	TIS.M2	773	64	94	75	79
24		TIS.KOS	312	26	40	28	33
25	DELOVNA IN ZASČ.OBLEKA	TIS.M2	3346	279	283	286	336
26		TIS.KOS	1305	109	107	106	129
27	OTROŠKA KONFEKCIJA	TIS.M2	4841	403	428	430	610
28		TIS.KOS	5761	480	1657	648	515
29	STORITVE	TIS.M2	384	32	23	39	32

## 22. KOLIČINSKA PROIZVODNJA PO MESCIB IN PANOGAH DEJAVNOSTI 1983 (nadaljevanje)

IV	V	VI	VII	VIII	IX	X	XI	XII	*KDEF*	*ZAP*
114	106	107	50	121	126	120	113	105	21.0	3
523	467	453	225	506	528	517	426	516	23.0	4
123	105	107	56	126	145	141	134	113	19.0	5
520	624	606	415	697	799	753	735	669	16.0	6
23	23	21	11	21	23	24	26	26	18.0	1
49	48	43	23	45	46	50	46	47	17.0	2
-	-	2	1	3	2	1	1	-	84.0	3
27	27	28	8	18	14	14	15	17	32.0	1
22	33	19	13	24	26	36	28	19	30.0	2
127	79	95	85	76	104	125	109	96	16.0	3
66	71	80	32	73	69	50	53	57	20.0	4
12	12	15	4	9	9	12	13	19	34.0	5
3100	2850	3460	2087	2289	3049	3317	2869	2682	14.0	1
1162	1195	1261	644	575	1641	1165	1037	1196	24.0	2
10037	9847	10051	3790	9336	10131	11666	6134	9623	23.0	3
54	56	57	32	51	60	67	58	62	15.0	1
597	554	602	371	535	759	601	530	869	28.0	2
53	64	53	19	42	56	45	35	65	35.0	3
661	807	566	139	575	630	545	525	360	30.0	1
344	424	292	73	280	303	271	257	182	31.0	2
263	134	263	101	212	398	320	237	310	37.0	3
126	66	128	52	104	192	156	117	156	37.0	4
177	166	214	16	214	212	188	213	171	30.0	5
184	183	242	8	237	235	209	237	190	33.0	6
7	2	-	-	-	-	-	-	-	153.0	7
6	2	-	-	-	-	-	-	-	151.0	8
130	128	142	94	93	147	137	143	160	17.0	9
524	556	562	349	403	683	641	679	734	21.0	10
44	54	53	30	20	15	17	22	18	42.0	11
181	253	194	98	89	125	89	97	89	36.0	12
83	123	126	28	92	195	188	144	61	45.0	13
74	78	164	14	101	136	108	85	66	44.0	14
21	1	7	1	21	53	35	49	22	68.0	15
22	9	7	3	6	16	9	28	6	66.0	16
46	62	33	9	38	42	41	54	58	31.0	1
18	24	13	7	15	14	16	17	23	27.0	2
70	45	58	14	74	81	61	31	53	34.0	3
11	1	7	-	12	14	90	9	14152.0	4	
55	14	26	-	43	34	33	37	19	39.0	5
21	6	11	-	18	13	14	14	7	39.0	6
21	39	32	-	34	36	34	48	58	30.0	7
9	16	13	-	14	19	14	20	24	29.0	8
420	397	336	123	272	384	388	416	346	23.0	9
224	212	162	68	134	177	177	186	168	23.0	10
96	151	222	38	205	256	221	198	169	37.0	11
49	75	109	21	109	121	102	101	87	34.0	12
62	59	66	18	63	63	187	113	29	58.0	13
17	17	20	11	18	18	52	31	10	51.0	14
18	79	95	5	221	158	33	54	84	69.0	15
5	22	29	1	63	44	9	16	24	68.0	16
694	766	542	131	299	621	734	669	309	39.0	17
318	361	245	72	145	270	327	296	158	37.0	18
221	178	394	36	520	358	181	262	369	42.0	19
103	82	181	13	246	173	92	109	171	43.0	20
262	195	193	40	87	112	124	111	100	43.0	21
104	83	71	16	28	39	49	44	41	45.0	22
35	45	78	31	99	81	55	34	67	36.0	23
15	20	27	12	38	34	20	17	28	34.0	24
310	272	326	207	217	275	274	305	255	13.0	25
115	107	120	80	79	113	125	113	111	14.0	26
570	492	442	124	339	381	369	349	307	30.0	27
557	447	358	97	284	323	290	297	288	80.0	28
9	17	38	31	48	54	23	36	34	38.0	29



## 22. KOLIČINSKA PROIZVODNJA PO MESCIIH IN PANOGAH DEJAVNOSTI 1983 (nadaljevanje)

ZAP* ST.*	IME PROIZVODA	* MERSKA ENOTA*	* SKUPAJ	* MESEČNO * * PODPREČJE*	I	II	III
30		TIS.KOS	593	49	41	61	56
31	DRUGA KONFEKCIJA	TIS.M2	914	76	52	95	83
32		TIS.KOS	2118	177	166	204	239
33	STORITVE	TIS.M2	389	32	30	35	32
34		TIS.KOS	155	13	12	14	13
35	KONF.OBL.IZ PLAST.MAS	TIS.M2	19	2	-	-	2
36		TIS.KOS	11	1	-	-	1
PROIZV. GOSP. PERILA							
1	KONF.POSTELJNINE	TIS.M2	13126	1094	1185	1135	1213
2	STORITVE	TIS.M2	1480	123	175	156	163
3	KONF.TOAL.KUH.PERILA	TIS.M2	5979	498	433	455	524
4	DRUGA KONF.ZA GOSP.	TIS.M2	256	21	26	23	-
5	KONF.ZIM.ODEJ.BL.	TIS.M2	2632	219	204	235	275
PROIZV. TEŽKE KONFEK.							
1	TEŽKA KONFEKCIJA	TIS.M2	3439	287	186	302	303
PROIZV. PREKRIVAL ZA POD							
1	TAPISON IN POD.	TIS.M2	15	1	4	1	-
PROIZV. NEOM. TEKST. IZD.							
1	NETKANE TEKSTILIJE	T	1444	120	76	131	113
2	POLSTI	T	4506	376	334	339	381
3	TULCI	TIS.KOS	338	28	27	22	23
4	STORITVE	TIS.KOS	18	2	-	-	7
5	KLOBUKI VSEH VRST	TIS.KOS	214	18	17	20	21
6	STORITVE	TIS.KOS	1	-	-	-	-
7	KAPE IN BARETE VSEH VRST	TIS.KOS	835	70	93	53	183
8	STORITVE	TIS.KOS	44	4	-	1	1
9	VATA	T	3907	326	335	324	413
10	STORITVE	T	579	48	62	16	76
11	SANITETNA GAZA	TIS.M2	14107	1176	1068	1132	1158
12	SANITETNI POVOJI	T	164	14	13	13	16
13	DEZNIKI	TIS.KOS	297	25	29	31	25
14	SONČNIKI	TIS.KOS	74	6	-	1	9
15	PREV.ZA AVTOM.SEDEZE	GARNITUR	154365	12864	12627	13560	12655
16		TIS.M2	919	77	89	90	98
17	GAS.CEVI IN OPREMA	T	27	2	2	1	4
18	DRUGI NEOM.TEKS.IZD.	T	7482	624	496	592	480
19	STORITVE	T	110	9	9	12	11
PROIZV. TEŽKEGA USNJA							
1	PODPLATNO USNJE	T	492	41	40	33	37
2	TEHNIČNO USNJE	T	155	13	12	15	14
3	VRHNJE USNJE IZ TEŽKIH KOZ	TIS.M2	898	75	67	70	85
4	USNJE ZA PODLOGE	TIS.M2	167	14	10	20	22
5	CEPLJENEC TEŽKIH KOZ	TIS.M2	464	39	44	35	37
6	TEHNIČNA KONFEKCIJA	T	3055	255	224	221	277
7	UM.USNJE IZ US.ODP.	T	3838	320	334	308	340
PROIZV. SVINJ. USNJA							
1	VRHNJE USNJE	TIS.M2	1210	101	84	98	99
2	PODLOGE	TIS.M2	891	74	135	197	106
3	CEPLJENEC	TIS.M2	2145	179	198	190	186
4	OBLAČILNO USNJE	TIS.M2	2722	227	246	238	256
PROIZV. USNJA DROB. KRZNA							
1	VRH.USNJE ZA KONF.	TIS.M2	1	-	-	-	-
2	PODLOGA ZA OBUTEV	TIS.M2	2	-	-	-	-
3	KRZNO IZ KOZ DOH.ZIV.	TIS.M2	268	22	23	24	28
4	KRZNO IZ KOZ DIVJ.IN ZVERI	M2	12864	1072	1474	1362	541
5		KOS	74216	6185	6964	7193	2507
6	DLAKA	T	21	2	-	-	2
7	STORITVE	T	12	1	-	-	-
8	ŠČETINE SVINJ.IN DR.KOZ	T	140	12	11	11	15
PROIZV. OBUTEV							
1	TEŽKA USNJENA OBUTEV	TIS.PAROV	244	20	23	26	23
2	MOŠKA USNJENA OBUTEV	TIS.PAROV	563	47	43	53	63

## 22. KOLIČINSKA PROIZVODNJA PO MESCIIH IN PANOGAH DEJAVNOSTI 1983 (nadaljevanje)

IV	V	VI	VII	VIII	IX	X	XI	XII	*KOE*	*ZAP*
11	14	52	53	85	65	41	45	69	42.0	30
60	59	47	83	65	86	92	114	78	25.0	31
185	170	147	153	139	156	215	209	135	18.0	32
34	30	43	-	40	44	30	31	40	18.0	33
13	12	17	-	16	17	12	13	16	16.0	34
4	-	-	-	2	4	3	2	2	42.0	35
2	-	-	-	2	2	2	1	1	55.0	36
1125	1188	1267	599	1010	1103	1128	980	1193	15.0	1
116	178	181	31	88	108	113	66	105	37.0	2
500	499	450	357	445	514	570	657	575	15.0	3
28	42	-	-	4	48	45	40	-	68.0	4
231	241	236	95	171	256	244	221	223	21.0	5
286	309	332	175	253	308	369	357	259	20.0	1
1	2	1	-	-	2	4	-	-	126.0	1
97	117	140	74	124	138	108	153	173	23.0	1
358	377	446	343	435	393	361	356	383	9.0	2
20	20	21	6	23	41	60	36	39	48.0	3
-	2	3	1	4	1	-	-	-	81.0	4
13	16	11	4	7	19	41	23	22	50.0	5
-	-	-	-	1	-	-	-	-	-	6
101	95	68	14	61	27	44	48	48	61.0	7
2	-	4	6	3	9	12	4	2	79.0	8
330	358	387	238	300	368	291	274	289	15.0	9
50	50	49	30	49	63	44	44	46	31.0	10
1140	1045	1261	900	1175	1242	1624	1146	1216	14.0	11
11	14	14	12	11	14	13	18	15	14.0	12
16	11	8	7	33	35	33	38	31	43.0	13
13	19	22	4	4	1	-	1	-	114.0	14
12753	13582	15207	9345	11634	12098	12648	15575	12681	12.0	15
74	80	78	58	62	62	62	89	77	17.0	16
2	2	2	1	2	2	3	4	2	47.0	17
423	495	640	460	542	496	681	561	1616	49.0	18
8	8	9	6	11	9	8	10	9	18.0	19
35	39	44	18	29	48	58	53	58	28.0	1
13	10	17	4	10	13	15	11	21	31.0	2
60	69	72	61	76	78	88	84	88	13.0	3
12	17	20	15	11	11	11	11	7	33.0	4
41	47	30	35	51	33	44	27	40	18.0	5
235	270	273	243	289	283	280	208	252	10.0	6
323	340	269	264	347	330	336	293	354	9.0	7
110	155	87	107	79	117	106	91	77	20.0	1
112	16	24	23	38	66	58	64	52	70.0	2
174	176	169	138	127	186	198	184	219	14.0	3
237	196	236	220	257	232	226	213	165	11.0	4
-	-	-	-	-	-	-	-	1	-	1
-	-	-	-	-	-	-	-	2	-	2
21	15	23	17	23	25	25	23	21	15.0	3
-	947	401	682	1183	2363	1261	1243	1407	47.0	4
-	3569	1868	2482	4347	10631	10995	11300	12360	60.0	5
1	1	1	-	2	5	6	1	2	77.0	6
-	-	-	-	-	-	9	3	-	237.0	7
14	11	13	5	12	12	13	11	12	20.0	8
19	18	29	10	14	13	16	17	36	36.0	1
43	62	65	22	45	42	49	34	42	26.0	2



## 22. KOLIČINSKA PROIZVODNJA PO MESCIIH IN PANOGAH DEJAVNOSTI 1983 (nadaljevanje)

ZAP. ST.	DNE PROIZVODA	*MERSKA ENOTA*	*SKUPAJ	*MESEČNO POPREČJE*	I	II	III
3	ZENSKA USNJENA OBUTEV	TIS.PAROV	2845	237	215	211	159
4	DTR.USN.OB.S POD.IZ US.GUME	TIS.PAROV	1471	123	105	97	170
5	USNJENE SANDALE	TIS.PAROV	1124	94	197	155	214
6	DRUGA USNJENA OBUTEV	TIS.PAROV	4780	398	402	372	463
7	OBUTEV IZ UMETNEGA USNJA	TIS.PAROV	1832	153	106	141	218
8	OBUTEV IZ TEKSTILA	TIS.PAROV	1195	100	83	95	184
9	DELI ZA OBUTEV	TIS.PAROV	9011	751	764	810	786
PROIZV. GALANT.							
1	USNJENE ROKAVICE	M2	547929	45661	47682	51095	57068
2		TIS.PAROV	2196	183	193	205	232
3	USNJENA GALANTERIJA	TIS.M2	188	16	11	16	19
4	TEKST.IN KART.GALANT.	TIS.M2	24	2	3	4	4
5	GALANT.IZ UN.USNJA	TIS.M2	380	32	23	29	29
6	SEDLARSKI PROIZVODI	T	36	3	3	2	4
PROIZV. USNJ. KONFEK.							
1	OBLACILA IZ NARAVNE NAPE	TIS.M2	886	74	59	75	81
2	OBLACILA IZ NAR.KRZNA	TIS.M2	33	3	5	1	1
3	ZASC.KRZ.OBLACILA	TIS.M2	6	1	1	1	1
4	PREVLEKE ZA AVTOM.SEDEZE	GARNITUR	46958	3913	2211	3351	3993
5		TIS.M2	138	12	6	9	12
PROIZV. PNEVMATIK ZA VOZ.							
1	VELO PLASCI	T	1878	157	154	156	166
2		TIS.KOS	3105	259	250	250	280
3	VELO ZRACNICE	T	729	61	60	63	68
4		TIS.KOS	4604	384	397	405	450
5	MOTO IN MOPED PLASCI	T	761	63	52	84	63
6		TIS.KOS	451	38	34	40	42
7	PLASCI ZA OSEBNA VOZILA	T	12884	1074	1044	1050	1162
8		TIS.KOS	1814	151	151	153	169
9	PLASCI ZA TOV.IN AVT.	T	14532	1211	1179	1260	1355
10		TIS.KOS	265	22	22	23	26
11	PLASCI ZA TRAKT.	T	762	64	40	74	79
12		TIS.KOS	55	5	3	5	6
13	ZRACNICE RAZEN VELO	T	2379	198	207	215	229
14		TIS.KOS	1420	118	110	134	157
15	PROTEKTIRANI PLASCI	T	2279	190	187	189	222
16		TIS.KOS	105	9	9	9	10
17	AVTO,MOTO,MOPED	T	403	34	31	42	39
18		TIS.KOS	165	14	13	17	19
PROIZV. DR.IZD.IZ KAVCUKA							
1	GUMENI GRANULAT	T	104	9	12	8	12
2	GUMENE CEVI VSEH VRST	T	1796	150	143	176	165
3	TRANSPORTNI TRAKOVI	T	2119	177	124	119	133
4	KLINASTO JERHENJE	T	764	64	47	73	75
5	DRUGI GUM.TEHN.IZD.	T	5103	425	429	381	480
6	GUM.SAN.PREDH.-STISK.	T	56	5	6	3	-
7	GUMIRANO PLATNO	T	101	8	9	6	7
8	GUMENI IZDELKI ZA OBUTEV	T	1437	120	86	94	113
9	GUMIRANE ROKAVICE	TIS.PAROV	2807	234	224	253	258
10	DRUGI GUMENI GALANT.	T	143	12	14	16	19
11	GUM.ZIV.IN RAST.VL.	T	2861	238	210	213	218
MLETJE ZITA							
1	PREN.MOKA IN MOKA DR.ZIT	T	103394	8616	8392	9207	8337
2	KORUZNA MOKA	T	3066	256	196	208	218
3	ZDROB.	T	8016	668	693	692	499
4	LUBCENI RIZ	T	1089	91	46	22	77
5	DRUGA LUBCENA ZITA	T	1411	118	196	171	141
6	MLINSKI IZDELKI ZA INSANT	T	1697	141	138	197	210
7	OPLEMENITENI IZDELKI ZIT	T	1896	158	180	159	124
8	MOKA ZA ZIVINSKO KRMO	T	4672	389	492	447	459
9	MLINSKI STRANSKI IZDELKI	T	18284	1524	1473	1479	1369
PROIZV. KRUHA IN PECIVA							
1	KRUH	T	86368	7214	7023	6628	6812
2	SPECIALNI KRUH	T	29699	2475	2379	2118	2267
3	PECIVO	T	12907	1076	1003	893	945
4	SPECIALNO PECIVO	T	564	47	48	54	51
5	POS.VRSTE PEK.IZD.	T	306	26	22	19	21

## 22. KOLIČINSKA PROIZVODNJA PO MESCIH IN PANOGAH DEJAVNOSTI 1983 (nadaljevanje)

IV	V	VI	VII	VIII	IX	X	XI	XII	*KOE*	*ZAP*
									*VAR.*	*ST.*
147	199	306	137	293	360	284	255	279	28.0	3
153	136	131	101	45	129	135	146	123	25.0	4
91	102	64	11	48	26	43	72	101	66.0	5
470	437	408	236	339	453	457	247	496	21.0	6
212	222	185	99	129	192	156	90	82	33.0	7
117	87	70	58	95	106	128	92	80	31.0	8
789	705	831	397	784	863	838	704	740	16.0	9
47726	44815	51913	18038	49127	49778	47029	45113	38545	21.0	1
192	176	205	67	201	200	183	186	156	21.0	2
17	23	15	12	12	14	16	15	18	20.0	3
5	-	3	-	-	-	2	1	2	63.0	4
43	36	37	44	30	22	25	32	30	21.0	5
3	3	4	2	4	3	2	3	3	24.0	6
85	73	77	51	65	84	85	66	85	15.0	1
-	2	1	2	3	5	3	5	5	53.0	2
1	1	-	-	-	-	-	1	-	-	3
2810	3134	2958	2182	4443	6733	7752	3805	3586	42.0	4
8	10	8	6	12	17	20	18	12	37.0	5
140	176	191	96	126	187	174	151	161	16.0	1
237	296	316	158	204	310	287	248	269	17.0	2
48	72	67	33	46	75	68	54	75	21.0	3
309	463	410	205	293	436	403	355	478	20.0	4
53	59	73	37	42	78	68	64	88	24.0	5
28	37	45	23	28	44	41	40	49	20.0	6
971	1231	1291	624	931	1272	1183	974	1151	17.0	7
133	164	169	82	132	183	171	143	164	17.0	8
1051	1231	1404	675	1060	1404	1312	1148	1453	17.0	9
19	22	25	12	20	25	24	21	26	17.0	10
42	47	71	36	55	73	94	79	72	28.0	11
3	3	6	3	5	5	5	6	5	24.0	12
177	221	212	104	173	210	206	187	238	17.0	13
123	134	121	61	100	121	119	111	129	19.0	14
177	161	190	86	192	219	227	215	214	19.0	15
8	7	9	4	9	10	10	10	10	19.0	16
31	38	40	19	28	38	30	28	39	19.0	17
11	17	18	9	7	15	13	11	15	26.0	18
7	9	11	4	10	8	6	7	10	26.0	1
163	146	197	101	116	151	151	121	166	17.0	2
121	150	208	104	60	219	330	358	193	49.0	3
54	69	81	41	33	72	68	68	83	24.0	4
434	441	471	290	450	443	421	443	420	11.0	5
6	1	4	2	10	11	7	1	5	61.0	6
9	10	11	5	4	10	10	12	8	30.0	7
112	124	126	46	139	144	161	138	154	26.0	8
242	229	255	168	200	252	238	231	257	11.0	9
7	15	9	4	15	12	12	7	13	35.0	10
187	232	317	199	186	311	313	282	193	21.0	11
5823	4007	6228	7768	11906	12638	11079	8089	9920	28.0	1
143	211	381	638	296	193	85	233	264	53.0	2
433	472	729	372	840	867	790	746	881	26.0	3
94	76	40	20	190	113	173	109	129	58.0	4
115	90	76	59	61	85	117	135	165	37.0	5
189	146	117	90	70	145	143	150	102	29.0	6
78	280	159	47	212	164	135	193	165	37.0	7
163	130	371	404	470	461	404	366	505	30.0	8
1162	1300	1773	841	1909	2015	1704	1488	1771	21.0	9
7346	6920	7281	7274	6908	7539	7942	7349	7546	5.0	1
2405	2556	2385	2381	2643	2597	2616	2724	2628	7.0	2
1001	1135	1147	1195	1086	1203	1179	1043	1077	9.0	3
47	40	44	50	29	46	52	47	56	15.0	4
30	30	31	32	19	27	26	25	24	17.0	5



## 22. KOLIČINSKA PROIZVODNJA PO MESCIIH IN PANOGAH DEJAVNOSTI 1983 (nadaljevanje)

ZAP* ST.*	IME PROIZVODA	* MERSKA ENOTA*	* SKUPAJ	* MESEČNO * * POPREČJE*	I	II	III
<b>PROIZV. TESTENIN</b>							
1	TESTENINE	T	12252	1021	922	890	1107
<b>PREDEL. SADJA IN ZELJAVE</b>							
1	SADNA PULPA IN KASA	T	9422	785	-	342	111
2	SUROVI SADNI SOK	T	17306	1442	383	2065	71
3	KONCENTRIRANI SADNI SOK	T	1701	142	103	342	72
4	SADNI SOKOVI	T	80587	6716	5609	6232	7812
5	SADNI SIRUPI	T	16405	1367	969	1114	1201
6	KOMPOTI	T	69	6	-	-	-
7	MEZGA	T	11	1	-	-	-
8	MARHELADA	T	2033	169	59	136	270
9	DZEM	T	678	57	6	-	157
10	DRUGE SADNE PRED.S SLAD.	T	64	5	-	1	-
11	KONCENTRATI AGRUMOV IN BAZE	T	3627	302	263	273	237
12	DRUGE SADNE PREDELAVE	T	2017	168	64	66	85
13	STER.VRT.IN ZEL.	T	895	75	-	2	236
14	PASTER.VRT.IN ZEL.	T	13812	1151	764	473	272
15	BIOL.KONZ.IN MAR.	T	677	56	-	-	-
16	SUBENA ZEL.IN VRT.	T	133	11	10	3	10
17	PARADIZNIKOV SOK	T	479	40	68	121	110
18	ZELJAVNE OHAKE IN PODOBNO	T	609	51	80	46	55
19	DODATKI JEDEM	T	902	75	38	50	69
20	GORCICA IN PODOBNE ZACIMBE	T	1819	152	158	118	141
21	DEHIDRIR.POLPRIP.JEDILA	T	821	68	87	174	-
22	PROIZVODI IZ GLJIV	T	125	10	-	12	14
<b>KLANJE ZIVINE</b>							
1	SVEZE MESO VSEH VRST	T	123210	10268	9776	9158	11215
2	STORITVE	T	1061	88	95	79	189
3	SUROVE MASCUBE	T	7249	604	601	587	663
4	STORITVE	T	42	4	1	-	7
5	DROBOVINA	T	8542	712	607	636	745
6	STORITVE	T	118	10	5	2	24
7	SOLJENA CREVA	T	444	37	29	28	33
<b>PREDEL. MESA</b>							
1	SUBENO MESO	T	8141	678	534	538	855
2	SLANINA	T	430	36	55	38	43
3	KLOBASNI IZDELKI	T	28438	2370	2129	2050	2466
4	MESNE KONZERVE	T	4603	384	359	353	282
5	ZIVALSKA JEDILNA MAST	T	2334	195	148	142	234
6	DRUGI MESNI PROIZVODI	T	24	2	1	-	2
7	JAMNI KONCENTRATI	T	4107	342	255	277	312
8	KRY.KOST.IN MESNA MOKA	T	6739	562	496	493	611
9	SUBENA CREVA	T	231	19	5	50	21
10	MASC.KISLINE ZIVAL.POR.	T	27	2	3	2	2
<b>PREDEL. RIB</b>							
1	ZHRZNJENE RIBE	T	463	39	5	2	5
2	STERIL.RIBJE KONZERVE	T	4959	413	37	479	379
3	PASTER.RIBJE KONZERVE	T	3	-	-	-	-
4	RIBJE OLJE	T	139	12	6	6	5
5	RIBJA MOKA	T	359	30	25	26	20
<b>PREDEL. MLEKA</b>							
1	PAST.IN STER.MLEKO	HL	1906685	158890	146614	143285	160913
2	KOND.IN EVAP.MLEKO	T	342	29	48	15	38
3	MLEKO V PRAHU	T	3728	311	316	291	335
4	HRANA ZA DOJEN.IN OTROKE	T	1549	129	79	202	98
5	SUROVO MASLO	T	2539	212	155	135	164
6	PAK.UY.SUR.MASLA	T	92	8	3	4	-
7	MENKI SIRI	T	2149	179	188	184	212
8	TRDI SIRI	T	5470	456	377	373	456
9	TOPLJENI SIRI	T	587	49	34	40	51
10	SLADOLED	T	3352	279	202	216	354
11	SMETANA	T	4286	357	320	348	405
12	DRUGI MLEČNI IZDELKI	T	28695	2391	1998	2086	2215
13	JAJCA V PRAHU IN JAJC.MES.	T	59	5	-	-	2
<b>PROIZV. SLADKORJA</b>							

## 22. KOLIČINSKA PROIZVODNJA PO MESCIIH IN PANOGAH DEJAVNOSTI 1983 (nadaljevanje)

IV	V	VI	VII	VIII	IX	X	XI	XII	*KDEF*ZAP*	*VAR.*ST.*
1067	1107	1146	976	1141	1143	989	921	843	10.0	1
47	-	1315	3022	2366	1242	441	299	2371	15.0	1
1791	1802	1482	673	712	2517	1627	2440	1743	53.0	2
89	43	-	318	67	310	-	124	233	74.0	3
7634	9280	9471	7141	7787	6269	4726	4516	4110	25.0	4
1283	1642	2090	1754	2237	1412	1012	1015	676	33.0	5
-	-	1	53	-	6	7	-	-	228.0	6
-	-	-	-	-	-	-	-	-	11288.0	7
155	131	263	132	28	78	303	443	35	71.0	8
71	76	131	-	-	139	94	4	-	87.0	9
-	-	62	-	-	-	1	-	-	331.0	10
325	372	413	314	390	325	256	259	200	21.0	11
101	122	170	71	175	531	507	48	77	96.0	12
44	79	80	18	160	159	60	41	16	90.0	13
230	275	141	2492	3711	2105	1931	826	592	95.0	14
-	-	-	-	92	238	262	69	1614	5.0	15
7	10	19	-	13	-	-	29	32	79.0	16
-	-	-	-	54	95	14	15	2	97.0	17
37	19	23	38	32	68	60	71	80	40.0	18
59	34	142	71	73	62	111	80	113	41.0	19
127	158	145	62	157	168	254	169	162	28.0	20
108	11	-	-	4	29	158	146	104	82.0	21
10	-	-	25	1	2	2	11	48126.0		22
10376	10480	10431	9447	9716	9733	10256	10774	11848	7.0	1
83	92	60	101	60	80	51	69	102	39.0	2
584	568	649	543	585	480	535	644	810	13.0	3
5	4	3	3	2	2	2	4	9	55.0	4
693	625	700	626	623	651	971	755	910	16.0	5
9	10	9	12	9	6	7	11	14	53.0	6
36	34	40	41	33	38	40	49	43	16.0	7
686	936	570	545	558	617	689	730	883	20.0	1
48	36	35	43	29	28	24	33	18	28.0	2
2089	2346	2381	2240	2596	2609	2741	2444	2347	9.0	3
335	311	376	365	441	462	426	441	452	15.0	4
225	219	238	242	240	197	165	132	152	21.0	5
1	2	2	1	-	3	3	4	5	61.0	6
277	337	416	209	448	394	343	435	404	22.0	7
564	586	579	523	592	586	568	485	656	9.0	8
20	14	13	10	7	12	27	27	25	62.0	9
3	4	1	2	1	2	2	2	3	42.0	10
7	6	10	5	140	121	56	43	63118.0		1
464	445	461	390	442	532	521	403	406	30.0	2
-	1	-	-	-	1	-	-	1	-	3
9	8	10	8	16	20	24	17	10	49.0	4
26	28	20	25	41	38	37	33	30	20.0	5
158018	170947	170323	167000	165566	162871	156855	142303	161990	6.0	1
17	35	14	24	23	40	34	31	23	36.0	2
339	367	346	298	297	288	330	258	263	10.0	3
133	128	102	202	121	127	75	111	171	32.0	4
181	260	226	229	262	243	235	222	227	19.0	5
-	-	3	15	26	14	7	6	14	82.0	6
181	211	168	169	187	170	178	156	145	11.0	7
427	544	532	563	521	489	474	360	354	16.0	8
47	50	57	55	61	55	48	44	45	15.0	9
461	480	446	382	356	176	156	121	2	53.0	10
369	398	401	360	363	362	370	290	300	10.0	11
2420	2780	2617	2459	2600	2409	2285	2064	2762	11.0	12
7	10	19	14	7	-	-	-	-	103.0	13



## 22. KOLIČINSKA PROIZVODNJA PO MESCIH IN PANOGAH DEJAVNOSTI 1983 (nadaljevanje)

ZAP. ST.*	IME PROIZVODA	*MERSKA ENOTA*	*SKUPAJ	*MESEČNO * POPREČJE*	I	II	III
1	SLADKOR	T	21335	1778	243	123	142
2	MELASA	T	5663	472	-	-	-
3	SUŠENI REZANCI	T	4522	377	-	-	-
PROIZV. KAKAO IZD.							
1	KAKAV V PRAHU	T	1422	119	153	172	65
2	ČOKOLADNI IZDELKI	T	1207	101	50	50	111
3	ČOKOLADI PODOBNI IZDELKI	T	9	1	-	-	-
4	IZDELKI IZ KREME	T	2416	201	174	225	227
PROIZV. BONBONOV							
1	BONBONI	T	5929	494	545	549	507
2	DESERTNI IZDELKI	T	1718	143	87	84	94
3	ZVEČILNI GUMI	T	5775	481	391	548	501
PROIZV. KEKSOV							
1	KEKSI IN PODOBNI IZDELKI	T	383	32	34	32	39
2	VAFLI	T	919	77	88	82	93
PROIZV. IZD. PECIVA							
1	INDUSTRIJSKI KOLACI	T	1915	160	148	146	168
PROIZV. RAST. OLJ							
1	SUROVO OLJE	T	1414	118	109	131	141
2	RAF. IN NERAF. JED. OLJE	T	32967	2747	2159	2540	2923
3	STORITVE	T	8625	719	400	923	908
4	RAFINIRANO TEHNIČNO OLJE	T	5613	468	111	243	690
5	MAJONEZA	T	2816	235	174	220	280
6	MAŠC. KISLINE RAST. POR.	T	1166	97	39	52	105
7	OLJNE POGACE IN TROPINE	T	2329	194	194	223	211
PROIZV. ŠKROBA							
1	ŠKROB	T	1823	152	101	-	140
2	DEKSTRINI	T	2603	217	172	181	222
3	PRASKASTI IZDELKI	T	2755	230	242	311	332
PROIZV. DR. ŽIVIL. IZD.							
1	KVAS ZA PEKO IN ŽIVINO	T	7313	609	518	521	641
2	PRAZENA KAVA	T	3331	278	177	98	113
3	EKSTRAT KAVE	T	30	3	2	-	2
4	KAV. IN EKSTRAKT KAV.	T	1097	91	41	110	39
5	DOD. IN PAKIR. ZACIMB	T	2071	173	81	109	234
6	DOD. IN PAK. MAND.	T	678	57	47	58	12
7	STORITVE	T	484	40	-	-	-
8	DOD. IN PAK. VSEH VRST ČAJA	T	721	60	57	71	115
9	ČAJNI EKSTRAKTI	T	80	7	25	26	17
10	PROIZVODI IZ MEDU	KG	329236	27436	28715	36620	47974
11	DRUGI IZD. PREHR. IND.	T	2278	190	160	245	146
PROIZV. ALKOHOLA							
1	ALK. VIN. IN SAD. KIS	HL	124347	10362	8060	7522	7191
PROIZV. PIVA							
1	SLAD ZA PIVO	T	4265	355	409	364	401
2	SLADNI EKSTRAKT	T	443	37	18	49	40
3	STORITVE	T	421	35	-	-	-
4	PIVO	HL	1744349	145362	83153	82666	133277
5	HMELJNI NAPITKI	HL	6047	504	293	517	663
6	POLNJENJE PIVA	HL	845044	70420	39802	39213	62180
PROIZV. VINA							
1	NARAVNA VINA	HL	175037	14586	-	-	-
2	POLNJENJE NARAVNIH VIN	HL	215968	17997	18354	14527	17793
PROIZV. VINSKIH DEST.							
1	DRUGE MOČNE NAR. ALK. PIJ.	HL	3520	293	159	500	279

## KOLIČINSKA PROIZVODNJA PO MESCIH IN PANDGAH DEJAVNOSTI 1983

ZAP. ST.*	IME PROIZVODA	*MERSKA ENOTA*	* SKUPAJ	* MESEČNO * POPREČJE*	I	II	III
PROIZV. SAD. ZGANJA							
1	NARAVNO ZGANJE	HL	15270	1273	1384	724	2107
2	POLNJENJE NAR. ZGANJA	HL	48	4	39	9	-
PROIZV. DR. ALKOH. PIJAC							
1	UMETNO ZGANJE	HL	4850	404	323	434	423
2	UMETNO VINO	HL	218	18	40	-	-
3	DRUGE UM. MOČ. ALK. PIJACE	HL	65493	5458	5572	6313	7259
PROIZV. G. SVEŽ. PIJAC							
1	GAZ. NEGAZ. BREZALK. PIJ.	HL	526443	43870	35309	34279	39836
2	STORITVE	HL	1524	127	-	-	453
PROIZV. MINERAL. VODE							
1	MINER. VODA BREZ DODATKOV	TISOC HL	2270	189	167	121	193
2	MINER. VODA Z DODATKOM	TISOC HL	790	66	51	57	60
PROIZVODNJA KRMIL							
1	KOMPL. KRNSKA MESANICA	T	499228	41602	39267	35458	42530
2	PROTEINSKA MESANICA	T	933	78	118	118	82
3	VITAM. IN ZDRAV. MES.	T	16496	1375	1226	1068	1076
PREDELAVA TOBAKA							
1	CIGARETE BREZ FILTRA	MIL. KOS	36	3	5	2	2
2		T	45	4	6	3	3
3	CIGARETE S FILTROM	MIL. KOS	8364	697	529	407	658
4		T	10454	871	661	509	822
GRAFICNA DEJAVNOST							
1	CASOPISI, REVIIJE IN LIS.	T	18245	1520	1422	1516	1623
2	KNJIGE IN BROSURE	T	14753	1229	1182	1351	1497
3	TISK. IN OBR. ENOB.	T	12096	1008	963	1012	1074
4	STORITVE	T	91	8	4	5	7
5	TISK. IN OBR. VEČB.	T	4475	373	312	256	299
6	SOLSKI IN PODOBNI ZVEZKI	T	1595	133	85	110	175
7	DRUGI TISKANI PROIZVODI	T	3565	297	265	258	325
PROIZV. UCIL, TELES. KUL. REKV							
1	PISAR. IN SOLSKI PRIBOR	T	102	9	1	1	1
2	PATENTNI SVINCNIKI	TIS. KOS	15	1	-	-	2
3	KEMIČNI SVINCNIKI	TIS. KOS	6305	525	165	456	769
4	TELOVADNE NAPRAVE	KOS	64995	5416	5320	5595	5911
5	SMUCI	TIS. PAROV	361	30	20	30	25
6	DRUGI SPORT. REKV. IN PRIBOR	TIS. KOS	60	5	5	5	5
PROIZV. GLASBIL							
1	GLASBENI INSTRUMENTI	KOS	17196	1433	1510	572	1503
PROIZV. NAKITA							
1	ZLATI NAKIT	KG	1126	94	120	47	55
2	DRUGI PROIZVODI IZ SREBRA	KG	5442	454	201	540	478
3	ZNACKE IN ODLIKOVANJA	KG	57511	4793	2532	4779	5619
DRUGA NEOMEN. PROIZV.							
1	OTROŠKE IGRACE	TIS. KOS	3345	279	190	195	278
2	OTROŠKI VOZIČKI	TIS. KOS	65	5	5	7	5
3	ŠCETKARSKI IZDELKI	TIS. KOS	7244	604	400	377	376
4	DRUGI NEOMENJENI IZDELKI	TIS. KOS	194	16	14	14	6



## 22. KOLIČINSKA PROIZVODNJA PO MESCIH IN PANOGAH DEJAVNOSTI 1983 (nadaljevanje)

IV	V	VI	VII	VIII	IX	X	XI	XII	*KOE*	*ZAP*
127	86	50	106	48	370	15825	4202	13246.0	1	
-	-	-	-	-	-	3868	1795	- 223.0	2	
-	-	-	-	-	202	3756	564	- 259.0	3	
96	106	169	75	85	121	145	78	157 32.0	1	
96	105	121	135	105	100	117	107	110 24.0	2	
-	-	-	-	-	-	-	9	- 230.0	3	
164	182	197	114	184	243	229	225	252 19.0	4	
581	531	578	192	469	489	496	480	512 20.0	1	
136	140	169	64	166	205	205	204	164 34.0	2	
527	414	498	397	430	535	527	458	549 12.0	3	
36	26	29	35	28	32	30	29	33 11.0	1	
91	79	66	29	59	66	67	81	118 27.0	2	
182	170	144	181	174	153	154	149	146 9.0	1	
142	114	130	86	125	82	132	94	128 17.0	1	
2787	2387	3169	2562	2950	2852	2578	2781	3279 11.0	2	
476	560	945	764	897	1021	465	571	695 29.0	3	
356	343	497	875	617	523	556	554	248 44.0	4	
228	226	259	254	210	274	219	188	284 15.0	5	
96	137	101	102	104	141	112	95	82 29.0	6	
236	153	238	170	203	136	197	160	208 16.0	7	
135	106	48	20	44	369	348	235	277 74.0	1	
187	213	259	211	263	224	284	208	179 16.0	2	
235	233	295	176	266	191	201	100	173 28.0	3	
578	608	667	569	637	587	649	617	721 9.0	1	
154	216	513	226	220	631	582	221	180 64.0	2	
-	1	4	2	5	3	3	4	4 35.0	3	
155	71	103	132	60	134	128	79	45 43.0	4	
107	149	181	200	227	238	190	202	153 29.0	5	
85	74	66	91	34	10	40	36	125 57.0	6	
140	14	40	56	30	70	10	20	104 95.0	7	
41	37	56	46	41	53	76	62	66 34.0	8	
-	3	-	-	1	-	-	-	8119.0	9	
18814	31849	17259	13382	18734	34075	23153	27290	31371 34.0	10	
167	207	149	202	187	223	219	200	173 16.0	11	
9916	9454	13470	16166	16016	13513	9927	6762	6350 33.0	1	
382	389	393	383	-	349	397	392	406 10.0	1	
19	21	8	11	23	73	118	37	26 81.0	2	
-	-	-	-	-	-	263	155	3214.0	3	
142923	205336	223261	255894	223217	133507	107003	71559	82553 43.0	4	
429	714	736	424	855	464	376	289	287 37.0	5	
68654	100637	110794	125303	108337	61377	52896	37003	38848 44.0	6	
-	-	-	11071	1750	1700	26259	132490	1767239.0	1	
17841	18398	19974	19225	19884	20927	19619	14921	14505 12.0	2	
405	442	-	-	200	-	360	440	735 56.0	1	

## 22. KOLIČINSKA PROIZVODNJA PO MESCIH IN PANOĞAH DEJAVNOSTI 1983 (nadaljevanje)

IV	V	VI	VII	VIII	IX	X	XI	XII	*KOE*	*ZAP*
									*VAR.*	*ST.*
955	1679	1163	511	1049	1961	1434	562	1741	40.0	1
-	-	-	-	-	-	-	-	-	255.0	2
356	385	483	353	346	297	457	365	628	21.0	1
50	10	-	-	-	85	-	-	-	33127.0	2
3152	5275	4772	4020	4358	5097	5255	5093	9327	28.0	3
47766	39588	58697	64656	62028	46624	45919	22939	28802	28.0	1
218	52	801	-	-	-	-	-	-	172.0	2
194	229	234	250	297	191	149	97	148	29.0	1
59	80	103	87	96	56	39	62	40	30.0	2
40276	41707	41048	38203	44285	41737	42321	42482	49914	8.0	1
69	98	87	8	81	43	52	74	103	39.0	2
1456	1633	1221	1119	1509	1315	1240	2305	1328	24.0	3
3	1	8	-	4	5	3	3	-	61.0	1
3	1	10	-	5	6	4	4	-	54.0	2
724	871	870	656	746	799	784	630	690	19.0	3
905	1089	1088	820	932	999	980	787	862	19.0	4
1701	1615	1506	1437	1456	1464	1533	1450	1522	5.0	1
1348	1107	935	956	910	1340	1165	1309	1653	18.0	2
1256	1051	1028	655	975	845	821	1109	1307	17.0	3
5	7	1	8	9	4	14	13	14	51.0	4
338	350	449	338	398	470	316	413	536	21.0	5
143	152	152	138	217	112	147	65	99	30.0	6
284	258	258	213	309	289	429	228	429	22.0	7
1	37	16	12	5	4	10	5	9109.0		1
10	-	3	-	-	-	-	-	-	266.0	2
480	750	450	130	390	522	743	750	700	41.0	3
6004	5700	5770	3160	4495	6010	5820	5410	5800	15.0	4
32	36	37	18	16	45	38	33	31	28.0	5
5	5	5	5	5	5	5	5	5	-	6
1483	1697	1634	782	1401	1672	1386	1497	2059	27.0	1
183	72	105	82	87	115	116	77	67	38.0	1
796	258	614	506	142	531	344	667	365	41.0	2
5211	5379	5050	4240	4824	5171	5040	5037	4629	16.0	3
299	299	305	229	322	298	381	265	284	18.0	1
5	5	5	5	7	6	6	4	5	19.0	2
326	396	361	268	513	607	623	390	2607	101.0	3
13	29	28	6	19	9	22	29	5	55.0	4



## 23. PORABA ELEKTRIČNE ENERGIJE IN GORIV PO MESCIH IN PANOGAH DEJAVNOSTI 1983

ZAP* ST.*	NAZIV SUROVINE	*MERSKA ENOTA*	*SKUPAJ	*MESEČNO* *POPREČJE*	I	II	III
<b>ELEKTROGOSPODARSTVO</b>							
1	ELEKTRIČNA ENERGIJA	MWH	894823	74569	80901	81974	83101
2	RJAVI PREMŌG (TUDI BRIKET)	T	895	75	30	66	247
3	LIGNIT (TUDI BRIKET)	T	117	10	3	12	12
4	TEKOČA GORIVA (BREZ MAZUTA)	T	739	62	71	91	83
5	MAZUT	T	10105	842	1593	1535	769
6	ZEMELJSKI PLIN	TIS.M3	12242	1020	-	-	13
7	DRUGI PLINI	TIS.M3	212073	17673	18998	20520	21362
8	OPLEMENITENI URAN(NUK.ENE.)	G.JOULA	40996	3416	4693	3701	4258
9	VRELA VODA	G.JOULA	179124	14927	560	28421	16492
10	PARA	G.JOULA	2177796	181483	270280	260018	274325
<b>PRIDOBIVANJE PREMŌGA</b>							
1	ELEKTRIČNA ENERGIJA	MWH	124409	10367	10604	12420	10092
2	RJAVI PREMŌG (TUDI BRIKET)	T	13946	1162	1799	1799	1524
3	TEKOČA GORIVA (BREZ MAZUTA)	T	276	23	23	24	21
4	MAZUT	T	4	-	-	1	-
<b>PROIZV.NAFTNIH DERIVATOV</b>							
1	ELEKTRIČNA ENERGIJA	MWH	4097	341	450	362	333
2	TEKOČA GORIVA (BREZ MAZUTA)	T	245	20	14	12	27
3	MAZUT	T	5385	449	657	484	447
4	ZEMELJSKI PLIN	TIS.M3	1661	138	217	123	118
5	PARA	G.JOULA	149526	12461	17923	16195	15666
<b>ČRNA METALURGIJA</b>							
1	ELEKTRIČNA ENERGIJA	MWH	1137560	94797	91668	93569	104495
2	KOKS	T	2808	234	150	300	300
3	ČRNI PREMŌG (TUDI BRIKET)	T	69	6	9	10	9
4	RJAVI PREMŌG (TUDI BRIKET)	T	90	8	30	10	15
5	TEKOČA GORIVA (BREZ MAZUTA)	T	818	68	66	86	77
6	MAZUT	T	47181	3932	4566	4578	4387
7	ZEMELJSKI PLIN	TIS.M3	126766	10564	10509	10460	11168
8	UTEKOČINJEN PLIN	T	235	20	17	19	3
9	DRUGI PLINI	TIS.M3	104294	8691	9235	8303	8654
10	TOPLA VODA	G.JOULA	9885	824	1083	852	873
11	VRELA VODA	G.JOULA	182993	15249	25754	25834	19452
12	PARA	G.JOULA	608195	50683	62963	68961	57670
<b>PRIDOB. RUD BARV. KOVIN</b>							
1	ELEKTRIČNA ENERGIJA	MWH	28697	2391	2494	2143	2198
2	TEKOČA GORIVA (BREZ MAZUTA)	T	346	29	23	26	46
3	MAZUT	T	184	15	32	40	25
<b>PROIZV. BARVASTIH KOVIN</b>							
1	ELEKTRIČNA ENERGIJA	MWH	894783	74565	76200	69315	76501
2	KOKS	T	3027	252	120	454	124
3	RJAVI PREMŌG (TUDI BRIKET)	T	2219	185	210	210	250
4	TEKOČA GORIVA (BREZ MAZUTA)	T	562	47	23	28	34
5	MAZUT	T	3699	308	304	251	331
6	ZEMELJSKI PLIN	TIS.M3	201	17	25	30	19
7	DRUGI PLINI	TIS.M3	15	1	1	1	4
8	PARA	G.JOULA	1517840	126487	131194	130138	145838
<b>PREDELAVA BARVASTIH KOVIN</b>							
1	ELEKTRIČNA ENERGIJA	MWH	106090	8841	9248	9386	9193
2	RJAVI PREMŌG (TUDI BRIKET)	T	177	15	44	25	-
3	TEKOČA GORIVA (BREZ MAZUTA)	T	1503	125	130	131	141
4	MAZUT	T	19	2	-	-	-
5	ZEMELJSKI PLIN	TIS.M3	3478	290	433	492	368
6	TOPLA VODA	G.JOULA	1721	143	515	436	362
7	PARA	G.JOULA	55962	4664	5714	5645	6636
<b>PROIZVODNJA NEKOV. RUDNIN</b>							
1	ELEKTRIČNA ENERGIJA	MWH	11340	945	942	930	914
2	KOKS	T	211	18	18	16	20
3	RJAVI PREMŌG (TUDI BRIKET)	T	472	39	58	51	37
4	TEKOČA GORIVA (BREZ MAZUTA)	T	1286	107	94	105	138
5	MAZUT	T	377	31	38	44	30
6	ZEMELJSKI PLIN	TIS.M3	245	20	35	36	29
<b>PREDELAVA NEKOV. RUDNIN</b>							

## 23. PORABA ELEKTRIČNE ENERGIJE IN GORIV PO MESCIIH IN PANOGAH DEJAVNOSTI 1983 (nadaljevanje)

IV	V	VI	VII	VIII	IX	X	XI	XII	*KOE*	*ZAP*
IV	V	VI	VII	VIII	IX	X	XI	XII	*VAR.*	*ST.*
68357	62443	70184	61212	61372	68164	86266	86666	84183	13.0	1
105	20	5	5	69	161	22	122	43	93.0	2
9	9	18	-	21	9	6	15	3	53.0	3
71	35	45	33	37	41	55	79	98	36.0	4
405	200	137	80	220	453	784	1983	1946	83.0	5
4316	678	424	310	487	695	1167	1702	2450	112.0	6
22127	22309	27700	20332	18061	14110	12140	6615	7799	34.0	7
4580	4767	4713	284	-	-	-	9000	5000	60.0	8
15782	15527	17183	16646	16481	11568	12977	13792	13695	40.0	9
137298	361655	107593	116516	103115	107400	110557	151805	177234	46.0	10
10016	10560	9716	10093	9646	10296	10355	10646	9965	7.0	1
1019	485	462	306	467	655	1127	2112	2191	57.0	2
22	28	23	20	22	21	25	21	26	10.0	3
-	1	-	-	-	1	-	-	1	-	4
314	322	289	352	348	342	319	305	361	12.0	1
15	17	29	17	25	33	13	19	24	33.0	2
384	403	369	566	311	625	457	339	343	24.0	3
118	122	123	160	150	134	125	121	150	20.0	4
10025	11387	10459	9173	8611	9785	10345	13627	16330	25.0	5
92924	92724	92374	85654	96462	96496	99191	96751	95252	5.0	1
304	300	250	200	200	202	-	402	200	30.0	2
8	5	-	-	-	-	9	11	8	42.0	3
5	5	-	-	-	-	5	10	10	86.0	4
82	50	57	61	52	58	59	93	77	20.0	5
4279	4118	4191	3394	3485	3628	3688	3511	3356	11.0	6
10584	9569	10862	10454	11117	10267	11405	10098	10273	5.0	7
42	13	7	7	11	62	8	28	18	82.0	8
8942	10750	9605	9572	7539	8305	7940	7213	8236	11.0	9
626	601	576	767	957	485	762	986	1317	28.0	10
11476	9709	8447	5843	6125	7559	13274	24326	25194	52.0	11
48173	41537	39276	35856	39327	36900	51566	59078	66888	23.0	12
2268	2194	2185	2400	2424	2522	2530	2411	2928	9.0	1
21	21	1	1	21	16	53	43	74	71.0	2
7	-	-	-	-	-	6	16	58	106.0	3
73186	75958	73457	75431	75679	73363	76272	73766	75655	3.0	1
220	204	340	-	300	320	543	192	210	49.0	2
280	23	171	200	250	230	155	110	130	37.0	3
50	30	44	130	46	42	42	37	56	57.0	4
307	199	253	221	319	375	313	381	445	22.0	5
9	1	-	-	-	-	5	36	76	114.0	6
-	-	4	-	2	-	1	1	11	22.0	7
134798	89471	140975	126124	114283	127742	110083	132368	134826	12.0	8
8739	7810	8249	8479	8494	9030	9302	9241	8919	5.0	1
-	-	31	2	25	25	-	25	-	79.0	2
139	131	125	116	103	100	99	151	137	13.0	3
-	-	-	-	-	19	-	-	-	245.0	4
229	158	136	122	142	153	226	458	561	53.0	5
182	-	-	-	-	-	160	-	66	107.0	6
5966	5313	2702	2830	2423	2596	4899	5319	6319	32.0	7
955	1004	864	923	1022	1026	900	913	947	5.0	1
24	16	22	17	24	20	15	17	2	31.0	2
41	29	26	20	25	43	26	45	71	38.0	3
109	126	107	93	104	99	108	106	97	12.0	4
32	27	27	21	30	36	19	29	44	25.0	5
18	10	9	7	8	8	14	31	40	61.0	6



## 23. PORABA ELEKTRIČNE ENERGIJE IN GORIV PO MESCIIH IN PANOGAH DEJAVNOSTI 1983 (nadaljevanje)

ZAP* ST.*	NAZIV SUROVINE	* MERSKA ENDTA*	* SKUPAJ	* MESEČNO * * POPREČJE*	I	II	III
1	ELEKTRIČNA ENERGIJA	MWH	178354	14863	12296	13752	13513
2	KOKS	T	19391	1616	1054	1528	1831
3	RJAVI PREMOG (TUDI BRIKET)	T	543	45	38	112	90
4	LIGNIT (TUDI BRIKET)	T	303	25	45	20	18
5	TEKOČA GORIVA (BREZ MAZUTA)	T	2411	201	188	182	223
6	MAZUT	T	10322	860	1018	929	920
7	ZEMELJSKI PLIN	TIS.M3	23614	1968	2158	2055	1833
8	UTEKOČINJEN PLIN	T	14793	1233	1283	1177	1233
9	TOPLA VODA	G.JOULA	16507	1376	-	-	5055
10	PARA	G.JOULA	67041	5587	4798	4886	11436
PREDELAVA KOVIN							
1	ELEKTRIČNA ENERGIJA	MWH	351101	29258	31280	31460	31642
2	KOKS	T	5256	438	351	591	476
3	CRNI PREMOG (TUDI BRIKET)	T	426	36	30	49	51
4	RJAVI PREMOG (TUDI BRIKET)	T	2595	216	363	412	271
5	LIGNIT (TUDI BRIKET)	T	1322	110	152	151	248
6	TEKOČA GORIVA (BREZ MAZUTA)	T	10360	863	1008	1242	1180
7	MAZUT	T	5609	467	635	737	740
8	ZEMELJSKI PLIN	TIS.M3	20953	1746	2051	2182	2047
9	UTEKOČINJEN PLIN	T	2380	198	214	233	231
10	DRUGI PLINI	TIS.M3	8493	708	700	892	917
11	TOPLA VODA	G.JOULA	40065	3339	5885	6135	4159
12	VRELA VODA	G.JOULA	69551	5796	11651	11831	8274
13	PARA	G.JOULA	110569	9214	11351	14266	12153
STROJEGRADNJA							
1	ELEKTRIČNA ENERGIJA	MWH	90298	7525	8004	8577	8307
2	KOKS	T	333	28	25	39	23
3	CRNI PREMOG (TUDI BRIKET)	T	28	2	-	8	7
4	RJAVI PREMOG (TUDI BRIKET)	T	1237	103	153	147	142
5	LIGNIT (TUDI BRIKET)	T	12817	1068	1430	2040	2471
6	TEKOČA GORIVA (BREZ MAZUTA)	T	3669	306	492	562	500
7	MAZUT	T	3324	277	362	354	400
8	ZEMELJSKI PLIN	TIS.M3	3853	321	387	668	523
9	UTEKOČINJEN PLIN	T	396	33	32	35	36
10	DRUGI PLINI	TIS.M3	106	9	12	13	22
11	TOPLA VODA	G.JOULA	20287	1691	1486	1500	1513
12	VRELA VODA	G.JOULA	55631	4636	11344	10908	7915
13	PARA	G.JOULA	66710	5559	5948	7926	6980
PROIZV. PROMETNIH SREDSTEV							
1	ELEKTRIČNA ENERGIJA	MWH	84122	7010	7386	7773	8170
2	KOKS	T	802	67	66	74	76
3	RJAVI PREMOG (TUDI BRIKET)	T	1915	160	352	511	195
4	LIGNIT (TUDI BRIKET)	T	157	13	35	34	26
5	TEKOČA GORIVA (BREZ MAZUTA)	T	5732	478	523	553	560
6	MAZUT	T	9768	814	1315	1674	1396
7	ZEMELJSKI PLIN	TIS.M3	4677	390	321	339	347
8	UTEKOČINJEN PLIN	T	704	59	54	51	55
9	DRUGI PLINI	TIS.M3	25	2	2	2	2
10	TOPLA VODA	G.JOULA	4269	356	239	215	730
11	VRELA VODA	G.JOULA	4431	369	920	935	637
12	PARA	G.JOULA	16032	1336	1362	1670	1326
LADJEDELNIŠTVO							
1	ELEKTRIČNA ENERGIJA	MWH	1770	148	110	165	185
2	TEKOČA GORIVA (BREZ MAZUTA)	T	62	5	3	3	6
3	TOPLA VODA	G.JOULA	143	12	11	12	13
4	VRELA VODA	G.JOULA	1180	98	211	232	253
PROIZV. ELEKTR. STROJ., APAR.							
1	ELEKTRIČNA ENERGIJA	MWH	152799	12733	13374	13261	13416
2	CRNI PREMOG (TUDI BRIKET)	T	72	6	3	3	15
3	RJAVI PREMOG (TUDI BRIKET)	T	1903	159	269	311	272
4	LIGNIT (TUDI BRIKET)	T	10	1	2	4	2
5	TEKOČA GORIVA (BREZ MAZUTA)	T	3206	267	308	442	322
6	MAZUT	T	7213	601	804	1093	825
7	ZEMELJSKI PLIN	TIS.M3	4476	373	730	733	538
8	UTEKOČINJEN PLIN	T	758	63	90	73	73
9	DRUGI PLINI	TIS.M3	24	2	1	1	1
10	TOPLA VODA	G.JOULA	57216	4768	1856	1490	3536
11	VRELA VODA	G.JOULA	18795	1566	1156	1578	1304
PROIZV. BAZ., KEM., IZDELKOV							

## 23. PORABA ELEKTRIČNE ENERGIJE IN GORIV PO MESCIH IN PANOGAH DEJAVNOSTI 1983 (nadaljevanje)

IV	V	VI	VII	VIII	IX	X	XI	XII	*KDEF*	*ZAP*
									*VAR.*	*ST.*
18014	17957	17188	11383	13438	15501	11879	17935	15498	16.0	1
1838	1410	1581	1410	1537	1982	1723	1677	1820	15.0	2
221	14	3	-	-	-	12	19	34132.0		3
20	18	19	36	30	32	25	20	20	33.0	4
202	148	263	159	195	173	203	237	233	16.0	5
831	745	740	729	838	799	919	915	939	10.0	6
1601	1873	1927	1680	1584	1940	2131	2344	2488	14.0	7
1165	1285	1202	1106	1300	1203	1272	1228	1339	5.0	8
547	248	202	229	562	237	3053	3010	3364	114.0	9
7481	4756	4477	4756	4875	4634	4559	5121	5262	34.0	10
28532	28913	29094	24177	25718	28496	30587	31000	30202	8.0	1
367	449	154	480	221	496	355	757	559	36.0	2
50	50	23	-	10	20	28	60	55	43.0	3
166	102	78	101	124	94	149	341	394	58.0	4
151	83	29	19	17	45	118	142	167	63.0	5
907	752	720	517	499	635	676	1014	1210	30.0	6
373	379	247	166	274	290	363	747	658	45.0	7
1599	1810	1467	1031	1076	1365	1884	2031	2410	24.0	8
204	153	166	160	187	175	209	207	241	14.0	9
275	743	956	599	705	512	726	863	605	26.0	10
2761	1246	1139	625	359	699	2740	6416	7901	77.0	11
4455	2309	2095	1541	1770	2150	4189	9367	9919	68.0	12
10334	6721	5629	5372	5455	5945	8431	11101	13811	35.0	13
7779	6891	6858	6076	6629	7141	7678	7938	8420	10.0	1
22	26	10	7	52	47	28	21	33	46.0	2
-	-	-	-	-	-	2	5	6133.0		3
105	53	26	47	19	56	147	156	186	55.0	4
1565	2081	200	235	225	250	255	410	1655	79.0	5
341	175	127	83	111	154	227	412	485	56.0	6
501	119	161	128	109	355	230	258	347	44.0	7
261	227	126	111	139	142	155	419	695	64.0	8
35	34	39	26	30	35	27	28	39	13.0	9
10	3	4	5	3	4	4	9	17	66.0	10
3926	1115	1124	1188	1069	994	1663	2286	2423	48.0	11
4214	497	307	228	269	324	3809	8062	7754	90.0	12
8084	3691	3470	3086	2132	3652	5616	7533	8592	39.0	13
7253	6294	6329	6013	6320	6208	7304	7492	7580	10.0	1
73	59	64	45	55	69	85	58	78	16.0	2
213	45	31	29	24	24	43	197	251	94.0	3
16	3	1	-	2	2	3	28	7	98.0	4
506	364	418	320	412	366	500	597	613	20.0	5
955	320	384	208	291	320	501	1163	1241	62.0	6
297	312	310	250	298	343	376	661	823	42.0	7
59	61	65	35	54	66	59	67	78	17.0	8
4	3	2	2	1	3	2	2	-	35.0	9
370	167	114	125	574	437	458	477	363	51.0	10
342	15	-	-	-	-	303	660	619	77.0	11
1285	800	904	928	840	918	998	2200	2801	44.0	12
172	123	125	112	110	119	147	218	184	24.0	1
3	5	25	6	-	2	3	3	3120.0		2
12	12	12	11	13	12	12	11	12	5.0	3
105	-	-	-	-	-	-	137	242	82.0	4
12853	12004	12858	10223	11684	12862	13546	13341	13377	7.0	1
3	-	-	-	-	-	3	5	40172.0		2
151	38	48	26	32	38	98	239	381	78.0	3
2	-	-	-	-	-	-	-	-	100.0	4
259	181	160	122	266	119	141	425	461	45.0	5
481	416	436	334	243	385	485	758	953	43.0	6
298	109	64	26	48	115	253	797	765	81.0	7
58	53	73	15	44	50	53	68	108	36.0	8
2	-	7	5	-	2	1	1	3	91.0	9
2529	2020	2263	1701	2818	2889	7576	14638	13900	95.0	10
1345	1380	1457	343	2215	2676	1646	1617	2078	36.0	11



## 23. PORABA ELEKTRIČNE ENERGIJE IN GORIV PO MESCIIH IN PANOGAH DEJAVNOSTI 1983 (nadaljevanje)

ZAP* ST.*	NAZIV SUROVINE	* MERSKA ENOTA*	* SKUPAJ	* MESEČNO * * POPREČJE*	I	II	III
1	ELEKTRIČNA ENERGIJA	MWH	182535	15211	14337	15309	14282
2	KOKS	T	786	66	-	-	-
3	RJAVI PREMOG (TUDI BRIKET)	T	14645	1220	1410	1505	1397
4	TEKOČA GORIVA (BREZ MAZUTA)	T	446	37	51	77	62
5	MAZUT	T	8459	705	928	886	906
6	ZEMELJSKI PLIN	TIS.M3	16698	1392	1254	1540	1494
7	UTEKOČINJEN PLIN	T	14	1	1	1	1
8	PARA	G.JOULA	940265	78355	65561	70913	72044
PREDELAVA KEM. IZDELKOV							
1	ELEKTRIČNA ENERGIJA	MWH	103335	8611	8636	9716	9108
2	ČRNI PREMOG (TUDI BRIKET)	T	51	4	12	6	6
3	RJAVI PREMOG (TUDI BRIKET)	T	1152	96	103	182	162
4	LIGNIT (TUDI BRIKET)	T	39	3	6	9	7
5	TEKOČA GORIVA (BREZ MAZUTA)	T	4368	364	488	477	471
6	MAZUT	T	6153	513	948	830	693
7	ZEMELJSKI PLIN	TIS.M3	15068	1256	1535	1523	1331
8	UTEKOČINJEN PLIN	T	38	3	3	5	7
9	DRUGI PLINI	TIS.M3	3	-	-	-	-
10	TOPLA VODA	G.JOULA	16536	1378	1747	1862	2097
11	VRELA VODA	G.JOULA	29731	2478	3847	3916	3182
12	PARA	G.JOULA	296599	24717	27817	33265	29578
PROIZVODNJA KAMNA IN PESKA							
1	ELEKTRIČNA ENERGIJA	MWH	10692	891	543	480	784
2	RJAVI PREMOG (TUDI BRIKET)	T	147	12	17	11	28
3	LIGNIT (TUDI BRIKET)	T	1	-	-	-	1
4	TEKOČA GORIVA (BREZ MAZUTA)	T	931	78	38	48	84
PROIZV. GRADB. MAT.							
1	ELEKTRIČNA ENERGIJA	MWH	250352	20863	21187	17706	14604
2	ANTRACIT	T	168	14	-	-	-
3	ČRNI PREMOG (TUDI BRIKET)	T	323	27	33	84	65
4	RJAVI PREMOG (TUDI BRIKET)	T	16391	1366	210	204	458
5	LIGNIT (TUDI BRIKET)	T	69	6	-	-	5
6	TEKOČA GORIVA (BREZ MAZUTA)	T	6743	562	325	435	442
7	MAZUT	T	74671	6223	6608	5768	5001
8	ZEMELJSKI PLIN	TIS.M3	106801	8900	9568	7074	6182
9	UTEKOČINJEN PLIN	T	8	1	1	1	1
10	PARA	G.JOULA	205819	17152	18703	19696	16726
PROIZV. ZAG. LESA IN PLOŠČ							
1	ELEKTRIČNA ENERGIJA	MWH	145814	12151	12067	13004	13233
2	RJAVI PREMOG (TUDI BRIKET)	T	308	26	23	13	84
3	LIGNIT (TUDI BRIKET)	T	12	1	3	3	2
4	TEKOČA GORIVA (BREZ MAZUTA)	T	652	54	66	55	60
5	MAZUT	T	19065	1589	1942	2032	2044
6	ZEMELJSKI PLIN	TIS.M3	6740	562	608	618	364
7	TOPLA VODA	G.JOULA	9913	826	855	856	850
8	VRELA VODA	G.JOULA	312573	26048	30745	33670	30312
9	PARA	G.JOULA	832341	69362	76933	82824	79206
PROIZV. KONC. LES. IZD.							
1	ELEKTRIČNA ENERGIJA	MWH	157489	13124	13555	14707	14063
2	RJAVI PREMOG (TUDI BRIKET)	T	685	57	173	78	149
3	LIGNIT (TUDI BRIKET)	T	245	20	42	57	23
4	TEKOČA GORIVA (BREZ MAZUTA)	T	2074	173	298	256	263
5	MAZUT	T	2344	195	373	354	297
6	TOPLA VODA	G.JOULA	71999	6000	7020	7744	7268
7	VRELA VODA	G.JOULA	204953	17079	18850	19966	17214
8	PARA	G.JOULA	781480	65123	57823	65366	78888
PROIZV. IN PREDEL. PAPIRJA							
1	ELEKTRIČNA ENERGIJA	MWH	555943	46329	47352	44250	47234
2	RJAVI PREMOG (TUDI BRIKET)	T	121	10	14	15	13
3	TEKOČA GORIVA (BREZ MAZUTA)	T	1756	146	124	266	127
4	MAZUT	T	18775	1565	1792	1667	1847
5	ZEMELJSKI PLIN	TIS.M3	19345	1612	1639	1537	1643
6	DRUGI PLINI	TIS.M3	22	2	2	3	2
7	TOPLA VODA	G.JOULA	1695	141	233	247	251
8	VRELA VODA	G.JOULA	8977	748	1017	1058	1056
9	PARA	G.JOULA	5151378	429282	586728	531806	569967
PROIZV. PREJE IN TKANIN							



## 23. PORABA ELEKTRIČNE ENERGIJE IN GORIV PO MESCIH IN PANOGAH DEJAVNOSTI 1983 (nadaljevanje)

IV	V	VI	VII	VIII	IX	X	XI	XII	*KOE*	*ZAP*
*	*	*	*	*	*	*	*	*	VAR.	ST.
15901	14794	14407	14075	17760	14650	15209	15707	16104	7.0	1
-	291	95	-	155	60	40	80	65107.0		2
1289	694	1169	1042	1048	1098	1158	1363	1472	18.0	3
27	39	22	12	16	15	22	38	65	57.0	4
689	567	581	495	525	481	739	668	994	25.0	5
1458	1339	1419	1293	1367	906	1455	1479	1694	13.0	6
1	1	2	1	1	2	1	1	1	32.0	7
68323	63002	161552	61627	47524	70180	78656	86575	94308	35.0	8
8362	8151	8139	7571	7818	8674	8934	9024	9202	7.0	1
-	-	-	-	-	-	11	6	10	92.0	2
299	40	39	25	29	41	34	88	110	83.0	3
5	3	-	-	-	-	2	4	3	78.0	4
372	267	274	287	217	263	295	404	553	29.0	5
372	264	198	170	302	285	318	605	1168	61.0	6
1345	1122	1197	929	967	1025	996	1445	1653	19.0	7
6	2	1	2	3	1	2	3	3	61.0	8
-	-	-	-	-	1	1	1	-	-	9
2989	369	288	228	231	483	1149	2237	2856	73.0	10
1672	1117	874	671	727	1062	2716	4025	5922	66.0	11
21702	15356	15371	13953	13639	21028	29677	35751	39462	35.0	12
890	1071	1059	724	1182	976	930	1016	1037	23.0	1
10	2	2	2	2	-	-	44	29108.0		2
-	-	-	-	-	-	-	-	-	-	3
101	90	89	87	70	102	76	75	71	24.0	4
26203	23592	20360	21437	21674	20980	21032	21321	20256	13.0	1
-	-	-	-	-	-	-	-	168318.0		2
94	15	-	-	32	-	-	-	-	104.0	3
1057	2226	1697	1396	1174	1864	1548	2237	2320	54.0	4
-	-	-	-	-	10	-	-	54232.0		5
594	542	725	584	672	641	653	686	444	21.0	6
7196	7072	6012	6106	6592	6329	5727	6490	5770	10.0	7
10364	10087	8952	9762	9468	6961	9675	8844	9364	15.0	8
-	1	-	1	1	-	1	1	-	-	9
17583	14170	14404	14353	16563	16996	16938	19117	20570	12.0	10
12772	12573	10817	11470	10140	12230	11787	12433	13288	8.0	1
-	19	28	-	5	5	-	4	127137.0		2
-	-	-	-	-	-	1	1	2	89.0	3
54	55	47	60	40	50	54	61	50	12.0	4
1898	1421	1030	1354	1168	1341	1623	1804	1408	21.0	5
634	641	638	576	612	504	511	514	520	14.0	6
835	830	822	788	788	788	816	835	850	3.0	7
27775	26296	12841	21676	17189	24718	27903	27914	31534	23.0	8
72298	66552	55224	61121	59959	65782	66302	68106	78034	12.0	9
12917	12887	12464	11510	11469	12373	13867	13975	13702	8.0	1
16	30	9	-	2	2	18	113	95100.0		2
10	15	3	2	1	-	8	37	47	93.0	3
143	127	117	88	81	116	153	184	248	41.0	4
173	129	133	70	83	83	138	246	265	53.0	5
6501	5579	4984	4672	4660	4420	5663	6585	6903	18.0	6
17776	16862	15604	14594	14772	14385	16738	18446	19746	11.0	7
94606	53945	48852	46308	48366	51361	61181	80679	94105	26.0	8
35963	55327	45225	48318	48645	46374	44769	44439	48047	9.0	1
7	1	-	-	-	2	7	27	35	97.0	2
156	119	110	97	119	125	137	179	197	31.0	3
1532	1378	1434	1492	1436	1400	1220	1735	1842	13.0	4
1604	1521	1523	1589	1612	1565	1650	1632	1830	5.0	5
3	-	-	4	1	2	1	2	2	39.0	6
149	88	90	26	27	26	61	248	249	67.0	7
858	-	2500	-	-	-	25	1289	1174	80.0	8
361444	672347	321133	348941	330174	312438	325979	385606	404815	28.0	9



## 23. PORABA ELEKTRIČNE ENERGIJE IN GORIV PO MESCNIH IN PANOGAH DEJAVNOSTI 1983 (nadaljevanje)

ZAP. ST.*	NAZIV SUROVINE	*MERSKA ENOTA*	* SKUPAJ	* MESEČNO * POPREČJE*	I *	II *	III *
1	ELEKTRIČNA ENERGIJA	MWH	256590	21383	23033	22180	21587
2	CRNI PREMOG (TUDI BRIKET)	T	68	6	8	11	13
3	RJAVI PREMOG (TUDI BRIKET)	T	11104	925	1131	926	1043
4	LIGNIT (TUDI BRIKET)	T	44	4	10	14	5
5	TEKOČA GORIVA (BREZ MAZUTA)	T	4373	364	488	429	439
6	MAZUT	T	22197	1850	2232	2282	2181
7	ZEMELJSKI PLIN	TIS.M3	5084	424	613	652	463
8	UTEKOCINJEN PLIN	T	359	30	35	44	26
9	TOPLA VODA	G.JOULA	12219	1018	877	1091	1229
10	PARA	G.JOULA	2102423	175202	141628	236059	225887
PROIZV. KONC. TEKST. IZD.							
1	ELEKTRIČNA ENERGIJA	MWH	73316	6110	6090	6215	6535
2	ANTRACIT	T	180	15	12	14	9
3	CRNI PREMOG (TUDI BRIKET)	T	55	5	8	10	8
4	RJAVI PREMOG (TUDI BRIKET)	T	428	36	45	58	69
5	LIGNIT (TUDI BRIKET)	T	65	5	13	14	11
6	TEKOČA GORIVA (BREZ MAZUTA)	T	4970	414	559	624	548
7	MAZUT	T	9063	755	947	979	934
8	ZEMELJSKI PLIN	TIS.M3	2932	244	415	444	277
9	UTEKOCINJEN PLIN	T	796	66	9	9	17
10	VRELA VODA	G.JOULA	3985	332	440	420	400
11	PARA	G.JOULA	309114	25760	18687	19836	35032
PROIZV. USNJA IN KRZNA							
1	ELEKTRIČNA ENERGIJA	MWH	28790	2399	2477	2508	2450
2	RJAVI PREMOG (TUDI BRIKET)	T	7904	659	672	736	646
3	TEKOČA GORIVA (BREZ MAZUTA)	T	159	13	13	15	13
4	MAZUT	T	5152	429	539	645	503
5	TOPLA VODA	G.JOULA	83096	6925	5676	6224	5590
6	PARA	G.JOULA	383687	31974	24660	26813	69363
PROIZV. OBUITVE IN GALANT.							
1	ELEKTRIČNA ENERGIJA	MWH	16697	1391	1465	1470	1464
2	RJAVI PREMOG (TUDI BRIKET)	T	581	48	55	52	40
3	TEKOČA GORIVA (BREZ MAZUTA)	T	617	51	99	104	79
4	MAZUT	T	884	74	151	154	159
5	UTEKOCINJEN PLIN	T	8	1	1	1	-
6	DRUGI PLINI	TIS.M3	3	-	1	1	1
PREDELAVA KAVČUKA							
1	ELEKTRIČNA ENERGIJA	MWH	50307	4192	4208	4417	4837
2	CRNI PREMOG (TUDI BRIKET)	T	60	5	10	10	10
3	RJAVI PREMOG (TUDI BRIKET)	T	20	2	-	-	-
4	TEKOČA GORIVA (BREZ MAZUTA)	T	311	26	27	29	28
5	MAZUT	T	3533	294	368	505	335
6	ZEMELJSKI PLIN	TIS.M3	16989	1416	979	2115	1808
7	PARA	G.JOULA	25690	2141	3384	3483	2496
PROIZV. ZIVIL. PROIZVODOV							
1	ELEKTRIČNA ENERGIJA	MWH	108242	9020	8093	7658	8184
2	KOKS	T	1565	130	-	-	-
3	CRNI PREMOG (TUDI BRIKET)	T	3294	275	526	344	399
4	RJAVI PREMOG (TUDI BRIKET)	T	4225	352	456	481	413
5	LIGNIT (TUDI BRIKET)	T	1447	121	117	116	132
6	TEKOČA GORIVA (BREZ MAZUTA)	T	12449	1037	1018	1011	984
7	MAZUT	T	37271	3106	2868	2924	3199
8	ZEMELJSKI PLIN	TIS.M3	2229	186	192	218	199
9	UTEKOCINJEN PLIN	T	605	50	47	49	57
10	DRUGI PLINI	TIS.M3	254940	21245	44730	21500	19000
11	TOPLA VODA	G.JOULA	77175	6431	2525	2453	2576
12	PARA	G.JOULA	549433	45786	15533	25134	19676
PROIZVODNJA PIJAC							
1	ELEKTRIČNA ENERGIJA	MWH	26571	2214	2201	2084	2078
2	RJAVI PREMOG (TUDI BRIKET)	T	361	30	56	46	38
3	LIGNIT (TUDI BRIKET)	T	245	20	-	35	35
4	TEKOČA GORIVA (BREZ MAZUTA)	T	640	53	49	52	52
5	MAZUT	T	8818	735	850	1001	802
6	UTEKOCINJEN PLIN	T	41	3	3	3	3
7	PARA	G.JOULA	148335	12361	11938	16265	13931
PROIZVODNJA KRNIL							
1	ELEKTRIČNA ENERGIJA	MWH	12530	1044	854	872	849



## 23. PORABA ELEKTRIČNE ENERGIJE IN GORIV PO MESCIH IN PANOGAH DEJAVNOSTI 1983 (nadaljevanje)

IV	V	VI	VII	VIII	IX	X	XI	XII	*KDEF*ZAP*	*VAR.*ST.*
21096	21377	22882	16297	21056	23308	23552	19227	20995	9.0	1
9	7	-	-	-	-	-	-	20	81.0	2
747	814	739	397	818	1121	1179	953	1236	25.0	3
-	-	-	-	-	-	-	7	8	92.0	4
312	327	312	256	295	334	342	374	465	19.0	5
1837	1605	1564	895	1474	1590	1907	2179	2451	23.0	6
335	333	471	233	294	323	372	461	534	29.0	7
29	31	21	18	25	33	30	31	36	22.0	8
935	1115	1141	177	1172	886	1212	1142	1242	28.0	9
185776	156545	157549	85946	143319	166934	181280	204024	217476	23.0	10
5756	6077	6276	3643	7150	6696	6575	6048	6255	13.0	1
12	11	11	7	18	20	22	22	22	35.0	2
2	-	-	-	10	-	4	12	1	69.0	3
37	6	5	-	11	15	46	73	63	66.0	4
2	-	-	-	-	-	4	10	11	92.0	5
412	292	309	146	268	294	398	521	599	36.0	6
718	636	577	312	637	743	697	852	1031	26.0	7
213	194	201	109	144	195	237	256	247	39.0	8
207	158	98	51	36	49	46	55	61	88.0	9
380	170	250	210	240	290	360	280	545	32.0	10
37831	25178	24349	13900	24133	25392	25883	28212	30681	25.0	11
2232	2363	2317	2059	2368	2506	2471	2427	2612	6.0	1
745	551	685	498	576	789	550	653	803	14.0	2
14	18	9	9	13	15	12	13	15	19.0	3
382	310	271	275	314	230	480	558	645	34.0	4
4719	4268	4021	18802	5428	5977	6880	7406	8105	54.0	5
31175	28785	26411	19899	23876	27310	20480	22048	62867	49.0	6
1427	1401	1436	1073	1122	1443	1458	1455	1483	10.0	1
37	15	21	48	57	62	65	42	87	39.0	2
40	4	3	1	9	8	31	76	163	98.0	3
86	8	5	1	2	5	28	116	169	93.0	4
1	1	1	-	1	-	1	-	1	-	5
-	-	-	-	-	-	-	-	-	-	6
3865	4377	4734	2663	3821	4696	4343	3986	4360	13.0	1
5	-	-	-	-	-	5	10	10	64.0	2
-	-	-	-	-	-	-	20	-	260.0	3
20	28	22	19	20	27	27	30	34	17.0	4
281	239	202	170	184	247	259	373	370	32.0	5
1767	716	1438	729	378	1500	1660	1816	2083	39.0	6
1847	1658	1508	1114	1291	1597	2110	2703	2499	35.0	7
7629	7767	8454	8127	9198	9061	13722	10186	10163	18.0	1
-	1565	-	-	-	-	-	-	-	319.0	2
254	217	246	301	287	228	171	200	121	38.0	3
363	326	272	424	370	268	252	310	340	19.0	4
119	113	121	117	116	104	118	122	152	9.0	5
955	882	883	1018	1133	1093	1088	1155	1229	10.0	6
2876	5196	2363	2059	2198	2365	5092	3105	3026	32.0	7
169	149	154	121	167	169	123	335	233	30.0	8
53	52	51	40	40	46	60	56	54	12.0	9
21260	39270	20000	17330	26300	15400	11100	8050	9000	52.0	10
2491	2541	2540	2520	2354	2314	2301	50081	2469205.0		11
36436	20079	24237	23804	22276	15532	28229	290858	27639162.0		12
2116	2710	2697	2721	2587	1984	2046	1314	2033	18.0	1
26	32	42	30	22	22	13	15	19	42.0	2
25	25	40	21	36	20	-	-	8	52.0	3
51	48	51	45	40	46	68	45	93	26.0	4
639	622	634	550	679	602	724	932	783	18.0	5
4	3	4	3	2	2	4	5	5	33.0	6
13474	15721	13298	14318	10837	9565	8398	10110	10480	19.0	7
1040	1037	1086	1071	1120	1079	1055	1091	1376	13.0	1



## 23. PORABA ELEKTRIČNE ENERGIJE IN GORIV PO MESCIH IN PANOGAH DEJAVNOSTI 1983 (nadaljevanje)

ZAP. ST.	MAZIV SUROVINE	* MERSKA ENOTA *	* SKUPAJ *	* MESEČNO * POPREČJE *	I	II	III
2	CRNI PREMKG (TUDI BRIKET)	T	3	-	1	2	-
3	RJAVI PREMKG (TUDI BRIKET)	T	12	1	3	2	-
4	TEKOČA GORIVA (BREZ MAZUTA)	T	829	69	38	34	36
5	MAZUT	T	1232	103	-	-	10
6	ZEMELJSKI PLIN	TIS.M3	3209	267	368	457	288
7	PARA	G.JOULA	7673	639	787	808	739
PROIZV. IN PRED. TOBAKA							
1	ELEKTRIČNA ENERGIJA	MWH	5547	462	480	321	423
2	TEKOČA GORIVA (BREZ MAZUTA)	T	891	74	101	85	89
GRAFIČNA DEJAVNOST							
1	ELEKTRIČNA ENERGIJA	MWH	21178	1765	1817	1845	1850
2	CRNI PREMKG (TUDI BRIKET)	T	56	5	15	11	6
3	RJAVI PREMKG (TUDI BRIKET)	T	681	57	143	160	102
4	LIGNIT (TUDI BRIKET)	T	26	2	5	4	4
5	TEKOČA GORIVA (BREZ MAZUTA)	T	386	32	52	74	51
6	MAZUT	T	560	47	61	72	72
7	ZEMELJSKI PLIN	TIS.M3	708	59	88	101	123
8	UTEKOCINJEN PLIN	T	31	3	4	5	3
9	DRUGI PLINI	TIS.M3	87	7	11	8	14
10	TOPLA VODA	G.JOULA	20978	1748	5320	2673	1818
PROIZ. RAZNOVRSTNIH IZO.							
1	ELEKTRIČNA ENERGIJA	MWH	9836	820	884	916	932
2	RJAVI PREMKG (TUDI BRIKET)	T	102	9	24	19	13
3	TEKOČA GORIVA (BREZ MAZUTA)	T	328	27	48	52	41
4	MAZUT	T	87	7	11	9	12

23. PORABA ELEKTRIČNE ENERGIJE IN GORIV PO MESCIH IN PANOGAH DEJAVNOSTI 1983 (nadaljevanje)

IV	V	VI	VII	VIII	IX	X	XI	XII	*KOE*	*ZAP*
-	-	-	-	-	-	-	-	-	-	2
-	-	-	-	-	-	-	1	-	6158.0	3
30	25	27	25	44	25	468	33	-	44175.0	4
-	-	200	300	300	310	112	-	-	104.0	5
174	427	328	277	251	249	114	136	-	140 41.0	6
651	529	490	438	374	587	671	668	-	931 25.0	7
425	540	426	450	465	536	500	473	508	12.0	1
99	89	67	53	61	69	15	56	107	34.0	2
1704	1834	1704	1744	1805	1718	1636	1723	1798	4.0	1
-	-	-	-	-	-	-	14	10	90.0	2
184	69	-	-	-	-	-	5	18102.0	3	
4	2	-	-	-	-	-	3	4	72.0	4
28	11	5	6	6	5	16	65	67	82.0	5
70	41	33	26	35	28	34	44	44	35.0	6
107	54	39	38	35	31	27	27	38	57.0	7
3	-	-	-	-	-	5	6	5	45.0	8
11	9	8	6	3	4	2	5	6	49.0	9
1349	1129	495	301	265	242	1217	2673	3496	85.0	10
841	805	778	529	718	839	894	835	865	13.0	1
6	1	5	1	-	1	2	15	15	84.0	2
20	8	11	10	9	11	13	44	61	71.0	3
11	3	2	1	2	1	11	11	13	67.0	4



## 24. PORABA SUROVIN IN MATERIALA PO MESCIIH IN PANOGAH DEJAVNOSTI 1983

ZAP. ST.	NAZIV SUROVINE	*HERSKA ENOTA*	* SKUPAJ	* MESECNO * * POPREČJE*	I	II	III
INDUSTRIJA IN RUDARSTVO							
1	ANTRACIT	T	20942	1745	1709	1720	1590
2	UVOZENA	T	20936	1745	1708	1718	1588
3	RJAVI PREMOG, PORABLJEN V TE	T	1349755	112480	85078	75578	54754
4	RJAVI PREMOG, PORABLJEN V TO	T	601049	50087	74068	55245	65350
5	LIGNIT, PORABLJEN V TE	T	4308364	359030	420590	516199	505447
6	LIGNIT, PORABLJEN V TO	T	446700	37225	53214	50060	38553
7	DEBELI METALURSKI KOKS	T	123010	10251	12088	10462	10352
8	UVOZENA	T	7627	636	-	-	-
9	LIVARNISKI KOKS	T	13875	1156	1158	1111	1280
10	DROBNI METALURSKI KOKS	T	53853	4488	4908	4850	5359
11	SUROVA NAFTA	T	345666	28806	43702	28786	27768
12	UVOZENA	T	60830	5069	16232	7402	-
13	ZEMELJSKI PLIN	TIS.M3	154559	12880	13344	13871	13674
14	UVOZENA	TIS.M3	154197	12850	13344	13871	13674
15	PROPAN-BUTAN	T	32	3	2	3	3
16	NAR. PLIN, PORABLJEN V KO	TIS.M3	5848	487	360	379	619
17	NAR. PLIN, PORABLJEN V TO	TIS.M3	109479	9123	11102	10845	9023
18	UVOZENA	TIS.M3	105027	8752	10624	10474	8653
19	SUROVI BENCIN	T	4458	372	470	331	359
20	MAZUT	T	5921	493	457	482	485
21	MAZUT, PORABLJEN V TE	T	1615	135	942	38	54
22	MAZUT, PORABLJEN V TO	T	78641	6553	9442	8021	7820
23	UVOZENA	T	1956	163	118	147	160
24	MAZUT, PORABLJEN V KO	T	19822	1652	1426	1537	1902
25	MINERALNA OLJA	T	1776	148	134	131	135
26	PARAFIN	T	357	30	26	31	26
27	UVOZENA	T	55	5	-	-	6
28	BITUMEN	T	41450	3454	1284	1787	3272
29	BRIGHTSCTOCK	T	7525	627	460	703	882
30	UVOZENA	T	321	27	18	45	3
31	DR. TEK. GORIVA, POR. V TE	T	3756	313	244	749	90
32	UVOZENA	T	2158	180	92	587	-
33	DR. TEK. GORIVA, POR. V TO	T	1171	98	71	112	107
34	DR. TEK. GORIVA, POR. V KO	T	8186	682	292	1102	456
35	ZELEZ.RUDA Z 42% IN VEC ZEL.	T	296703	24725	22796	24310	24016
36	UVOZENA	T	178444	14870	14791	11310	15201
37	AGLOMERAT	T	264500	22042	25120	20860	21849
38	UVOZENA	T	36800	3067	3220	3860	3449
39	NAVADNO BELO ZELEZO	T	178336	14861	18135	14514	16438
40	UVOZENA	T	4081	340	590	1026	1439
41	SIVO SUROVO ZELEZO	T	41565	3464	3770	4008	3160
42	UVOZENA	T	2604	217	324	251	48
43	ZELEZNI OSTRUZKI	T	22445	1870	2057	2355	1554
44	STARO ZELEZO	T	525080	43757	39666	44543	51812
45	UVOZENA	T	219193	18266	18815	17603	28855
46	JEK.ING.IN BR. IZ SM PEČI	T	267036	22253	24974	22790	21569
47	KONT.LITI ODL. IZ SM PEČI	T	36511	3043	3552	3982	4160
48	JEK.LING.IN BRANI IZ EL.PEČI	T	343096	28591	27796	29502	32182
49	KONT.LITI ODL. IZ EL.PEČI	T	134412	11201	12191	11458	12180
50	SUR. JEKLO ZA LIV. IZ EL. PEČI	T	20966	1747	1596	1654	1960
51	JEKLENI ODLITKI	T	19848	1654	1803	1963	2023
52	UVOZENA	T	70	6	5	7	7
53	JEKLO.ODPAKI IZ PROIZV.	T	281860	23488	23080	22594	24812
54	VALJANI POLIZDELKI	T	328072	27339	28502	26228	26063
55	STORITVE	T	21334	1778	755	3226	3634
56	UVOZENA	T	19186	1599	164	2022	660
57	STORITVE	T	11647	971	-	1370	2458
58	TEZKI NOSILCI	T	6359	530	612	459	709
59	UVOZENA	T	117	10	5	9	-
60	TEZKO FAZONSKO JEKLO	T	10919	910	786	857	975
61	DRUGI TEZKI PROFILI	T	12523	1044	970	1427	1199
62	VALJANA ŽICA IZ JEKLA	T	119026	9919	8993	11038	11325
63	STORITVE	T	5910	493	12	14	-
64	UVOZENA	T	17525	1460	1301	1342	1310
65	STORITVE	T	5869	489	-	-	-
66	BET. JEKLO-RAVNO	T	3567	297	240	284	293
67	UVOZENA	T	96	8	21	18	5
68	BET. JEKLO-REB.	T	4420	368	367	404	448
69	TOPLOV. TRAK. ZA NAD. PRED.	T	130176	10848	11685	13857	9938
70	STORITVE	T	33054	2755	3391	3142	3240
71	UVOZENA	T	47567	3964	5542	7635	3220
72	TOP. TR. ZA DR. 500 IN VEC	T	8261	688	716	726	730
73	UVOZENA	T	1693	141	173	180	197
74	TOPLOV. TRAK. ZA NAD. PRED.	T	33345	2779	3294	3556	3730
75	STORITVE	T	5433	453	48	-	-
76	UVOZENA	T	1309	109	-	256	355
77	TOP. TR. ZA DR. DO 500	T	6876	573	440	762	406
78	UVOZENA	T	3644	304	187	390	201



## 24. PORABA SUROVIN IN MATERIALA PO MESCIH IN PANOGAH DEJAVNOSTI 1983 (nadaljevanje)

IV	V	VI	VII	VIII	IX	X	XI	XII	*KOE*	*ZAP*
									*VAR.*	*ST.*
1863	2006	1036	155	2145	2261	2272	2046	2139	33.0	1
1862	2006	1036	155	2145	2261	2272	2046	2139	33.0	2
67441	138774	156561	161899	108558	105832	196909	93433	104938	36.0	3
40926	28559	37680	63319	22096	35864	50737	65042	62163	32.0	4
266973	196484	195552	281126	476834	470764	633884	275560	68951	45.0	5
38962	39383	26211	23977	28180	20694	34415	44828	48223	28.0	6
11083	11719	11719	11714	9416	10814	9578	6438	7627	16.0	7
-	-	-	-	-	-	-	-	76273	17.0	8
1062	1079	1408	965	755	1044	1227	1145	1641	18.0	9
3574	3560	5220	4895	4641	4847	3512	4615	3872	14.0	10
23861	23755	22525	37451	23988	38725	30196	23199	21710	24.0	11
-	359	-	14168	3028	15631	3735	-	2751	110.0	12
14512	12945	13856	13843	14374	13056	1673	13399	16012	27.0	13
14512	12900	13804	13807	14374	12962	1628	13354	15967	27.0	14
2	3	3	1	3	3	3	3	3	24.0	15
876	623	401	219	364	397	500	513	597	34.0	16
9129	8247	8553	7933	7811	7860	8421	9269	11286	13.0	17
8770	7885	8219	7607	7599	7491	8021	8842	10842	13.0	18
376	446	312	303	581	424	487	223	146	31.0	19
513	456	311	518	485	554	565	551	544	13.0	20
64	2	32	152	103	68	56	-	104	181.0	21
6729	7032	7124	7121	4831	6549	5060	4161	4751	23.0	22
181	137	10	331	137	63	454	180	38	72.0	23
1744	1437	1463	1676	1459	1227	1819	1951	2181	16.0	24
110	33	95	99	228	152	205	177	277	43.0	25
33	32	19	32	8	34	50	24	42	34.0	26
4	-	-	16	-	6	6	2	15	88.0	27
2281	2911	5565	4751	6061	3889	3536	4307	1806	42.0	28
568	872	735	689	670	496	626	432	392	25.0	29
-	-	-	-	34	83	58	33	47	80.0	30
221	169	123	52	181	746	188	594	399	76.0	31
60	11	7	10	25	541	67	445	313	117.0	32
50	6	94	210	46	41	43	81	310	83.0	33
458	221	211	400	1306	739	843	561	1597	63.0	34
22132	26224	29700	24124	27035	28846	22606	22944	21970	10.0	35
14267	15524	20580	16470	16025	19346	11248	12472	11210	20.0	36
22722	22444	27686	26735	21008	24008	16960	16260	18848	15.0	37
1122	1844	3986	3235	3598	3508	1960	4060	3048	29.0	38
15540	16433	16719	15377	12945	14513	12917	10377	14428	13.0	39
25	-	-	3	361	-	-	-	637	121.0	40
3113	2850	3767	3359	2634	3196	4171	3108	4429	15.0	41
336	310	195	144	133	130	273	182	278	40.0	42
2360	1402	1416	2013	1571	1016	1555	2647	2499	27.0	43
48603	48286	43435	41519	40132	45156	46547	38836	36545	10.0	44
18384	17259	19176	14530	12657	21267	16344	18274	16029	21.0	45
23759	25761	20880	21798	22684	15701	20111	20337	26672	13.0	46
3729	1657	3243	2483	2492	3074	2666	2882	2591	23.0	47
29785	29865	28394	24813	26124	29203	30752	30089	24589	8.0	48
12157	10048	11349	10115	10701	13117	12510	8615	9971	11.0	49
1726	1498	1745	1561	1899	1798	1812	1687	2030	9.0	50
1503	1709	657	777	1801	1878	1700	1935	2099	27.0	51
4	5	10	10	-	10	2	8	2	46.0	52
23092	22210	23997	20635	22893	19256	24563	29582	25146	10.0	53
25185	22674	35007	23575	29636	25728	36060	27200	22214	15.0	54
1206	495	1800	876	3258	892	492	4286	414	76.0	55
1828	-	993	986	2974	1847	1804	4121	1787	63.0	56
-	-	1523	861	2411	685	-	2339	-	77.0	57
543	401	543	560	561	451	525	511	484	15.0	58
-	-	2	-	28	19	9	44	1120	0.0	59
1257	1026	857	801	901	733	763	856	1107	16.0	60
1028	947	904	682	1032	815	1130	1306	1083	19.0	61
9624	9712	10724	7673	9043	10673	10355	9853	10013	10.0	62
-	-	13	1492	813	850	815	806	1095	92.0	63
1333	1601	1503	959	1305	1980	2058	1261	1572	20.0	64
-	-	-	1490	813	850	815	806	1095	79.0	65
219	274	297	336	350	385	279	313	297	15.0	66
7	5	-	-	-	10	3	3	24	88.0	67
410	410	375	322	336	384	342	284	338	12.0	68
9764	8411	13209	7741	8243	13801	11215	9973	12339	19.0	69
1057	1692	1925	4257	2983	2401	4777	797	3392	42.0	70
4106	5906	3757	2061	1192	4226	2596	3441	3885	42.0	71
796	665	651	496	429	840	813	686	713	17.0	72
169	187	201	111	104	118	110	56	87	33.0	73
3315	1496	3697	2055	2030	2164	2485	2678	2845	26.0	74
8	669	151	380	1185	1018	585	697	692	78.0	75
21	10	99	105	201	-	35	39	188	94.0	76
381	656	707	432	471	570	760	647	644	24.0	77
193	385	472	214	240	321	475	218	348	34.0	78



## 24. PORABA SUROVIN IN MATERIALA PO MESCNIH IN PANOGAH DEJAVNOSTI 1983 (nadaljevanje)

ZAP* ŠT.*	NAZIV SUROVINE	* MERSKA ENOTA*	* SKUPAJ	* MESEČNO * * POPREČJE*	I	II	III
79	DRUGI PROFILI	T	129761	10813	10176	10982	11585
80	UVOŽENA	T	5259	438	524	477	542
81	LADIJSKA DEBELA PLOČ.	T	889	74	83	65	123
82	DRUGA DEBELA PLOČ.	T	77155	6430	6134	5862	7082
83	STORITVE	T	1147	96	16	142	163
84	UVOŽENA	T	807	67	23	1	6
85	LADIJSKA SREDNJA PLOČ.	T	62	5	-	6	37
86	DRUGA SREDNJA PLOČ.	T	43619	3635	4107	3922	4207
87	STORITVE	T	196	16	13	23	14
88	UVOŽENA	T	926	77	55	95	74
89	TOP.NAV. IN KVAL.TAN.PLOČ.	T	15441	1287	1061	1236	1179
90	UVOŽENA	T	2521	210	158	225	209
91	HLAD.PLOČ. IN TRAK.	T	14682	1224	1077	1131	928
92	UVOŽENA	T	2630	219	282	296	116
93	DRUGE HLAD.PLOČ.	T	50789	4232	3562	4235	4273
94	UVOŽENA	T	8889	741	744	1003	642
95	STORITVE	T	236	20	52	15	32
96	HLADNOVALJANI TRAKOVI	T	69350	5779	6093	5974	7082
97	UVOŽENA	T	18605	1550	1618	1483	1689
98	HLADNO OBLIKOVANI PROFILI	T	11501	958	961	885	1065
99	UVOŽENA	T	2	-	-	-	1
100	VALJANE BANDACE IN KOLESA	T	2010	168	91	213	209
101	BREZŠIVNE CEVI	T	10637	886	952	1018	996
102	UVOŽENA	T	697	58	47	73	64
103	VLE.LUŠC. IN BRUŠ.PALIČ.JEKLO	T	14359	1197	1117	1214	1284
104	UVOŽENA	T	373	31	21	23	27
105	PATENTIRANA ZICA	T	3193	266	195	290	294
106	UVOŽENA	T	846	71	63	90	76
107	DRUGA VLECENA ZICA	T	57393	4783	4916	4915	5412
108	STORITVE	T	9	1	-	-	-
109	UVOŽENA	T	17243	1437	1542	1601	1670
110	POGINKANA ZICA	T	4102	342	234	392	463
111	ZAVARJENE CEVI	T	13312	1109	1058	1053	1385
112	UVOŽENA	T	529	44	40	44	43
113	LUŽENA PLOČEVINA VSEH VRST	T	7830	653	602	761	1041
114	UVOŽENA	T	580	48	61	53	53
115	POGINKANA PLOČEVINA IN TRAK.	T	10240	853	802	851	1320
116	UVOŽENA	T	2230	186	142	128	131
117	BELA PLOČEVINA	T	19417	1618	873	764	1082
118	UVOŽENA	T	17844	1487	743	643	986
119	DRUGA PREVLECENA PLOČEVINA	T	5660	472	668	437	653
120	UVOŽENA	T	4128	344	655	158	552
121	SILIKOMANGAN	T	2357	196	223	251	217
122	FEROMANGAN	T	9421	785	691	861	831
123	UVOŽENA	T	182	15	18	11	10
124	FEROKROM	T	6937	578	664	533	574
125	UVOŽENA	T	403	34	-	-	-
126	SILIKOKROM	T	3449	287	296	299	314
127	FEROSILICIJ	T	6731	561	424	612	631
128	DRUGE ZELEZOVE ZLITINE	T	229	19	18	21	13
129	UVOŽENA	T	162	14	12	13	7
130	FEROVANADIJ	T	141	12	12	7	11
131	FEROMOLIBDEN	T	366	31	51	19	35
132	UVOŽENA	T	301	25	43	18	28
133	FEROVOLFRAM	T	159	13	13	12	6
134	SVINCENO-CINKOVA RUDA	T	245715	20476	13551	15145	16370
135	KONCENTRAT SVINCA	T	3908	326	138	173	311
136	BOKSIT	T	277092	23091	22769	21846	25626
137	KROMOVA RUDA	T	4313	359	9	7	3
138	KONCENTRAT KROMA	T	378	32	26	30	40
139	MANGANOVA RUDA	T	1635	136	-	-	-
140	KONCENTRAT PIRITA	T	75918	6327	7987	7313	7420
141	KONCENTRAT KOSITRA	T	24	2	5	3	3
142	ELEKTROLITSKI BAKER	T	1982	165	190	244	128
143	BAKROVE ZLITINE	T	15631	1303	731	718	3373
144	STARI BAKER	T	861	72	137	69	83
145	RAFINIRANI SVINEC	T	15268	1272	969	799	1925
146	RAFINIRANI CINK	T	3373	281	330	51	65
147	UVOŽENA	T	2228	186	329	50	64
148	ELEKTROLITSKI CINK	T	6201	517	592	595	350
149	UVOŽENA	T	1040	87	234	344	39
150	CINKOVE ZLITINE	T	106	9	12	7	9
151	GLINICA	T	11607	967	595	1188	1198
152	UVOŽENA	T	3081	257	116	500	248
153	AL.V INGOTIH IZ PRIM.SUR.	T	50666	4222	4263	4080	4496
154	UVOŽENA	T	3363	280	-	265	-
155	ALUMINIJEVE ZLITINE	T	10257	855	727	785	1294
156	UVOŽENA	T	53	4	4	3	4
157	KOSITER	KG	147798	12317	11290	13031	11161
158	UVOŽENA	KG	4665	389	523	200	207
159	NIKELJ	KG	1144437	95370	243164	176957	167672



## 24. PORABA SUROVIN IN MATERIALA PO MESCIH IN PANOGAH DEJAVNOSTI 1983 (nadaljevanje)

IV	V	VI	VII	VIII	IX	X	XI	XII	*KOE*	*ZAP*
*	*	*	*	*	*	*	*	*	*VAR*	*ST.*
10617	10332	11915	9739	10156	11726	10891	10118	11524	6.0	79
386	517	529	382	179	337	296	447	643	28.0	80
30	62	53	54	14	152	100	54	99	51.0	81
6900	5616	7490	7038	5446	5686	5507	8770	5624	15.0	82
116	108	150	39	149	48	44	119	53	52.0	83
22	67	29	74	35	105	67	331	47126.0		84
14	2	2	1	-	-	-	-	-	195.0	85
3298	3605	3658	2711	3538	3416	3672	3750	3735	10.0	86
8	20	15	8	3	16	14	32	30	52.0	87
80	87	66	55	64	64	85	75	126	25.0	88
1190	1256	1298	868	979	1411	1601	1622	1740	20.0	89
191	209	206	146	-	260	301	270	346	28.0	90
1157	1225	1057	1119	1211	1287	1790	1461	1239	17.0	91
232	228	243	228	147	336	270	164	88	33.0	92
4303	3918	4370	3269	3493	3858	4287	5102	6119	17.0	93
634	750	780	523	463	816	891	854	789	20.0	94
8	13	-	32	-	12	26	30	16	60.0	95
6115	5967	5857	4329	4029	6445	6420	5508	5531	14.0	96
1530	1689	1682	1616	1089	2173	2185	871	980	25.0	97
975	1175	1152	663	875	974	1028	858	890	14.0	98
-	-	-	1	-	-	-	-	-	-	99
147	166	98	108	185	207	259	158	169	29.0	100
807	776	877	744	799	958	913	860	937	10.0	101
78	84	45	37	54	31	78	59	47	29.0	102
1277	1235	1150	1121	1045	1175	1268	1189	1284	6.0	103
33	26	33	29	21	39	52	32	37	27.0	104
362	302	275	202	251	245	244	212	321	18.0	105
52	105	120	61	53	62	75	32	57	33.0	106
4580	5072	4536	3727	4507	5029	5107	4444	5148	9.0	107
2	-	-	1	2	3	-	1	-	71.0	108
1279	1381	1370	1056	1405	1475	1568	1378	1518	11.0	109
334	358	227	400	382	329	423	317	243	21.0	110
1151	1242	1138	1014	953	1004	1042	1153	1119	10.0	111
41	39	45	33	42	52	51	49	50	12.0	112
715	557	632	549	411	969	468	621	504	28.0	113
50	59	43	47	24	26	47	68	49	26.0	114
777	735	803	736	1210	890	741	620	755	23.0	115
112	268	286	195	196	329	169	148	126	37.0	116
1072	2374	1917	2657	2030	2158	1605	1539	1346	36.0	117
997	2183	1732	2497	1880	2018	1495	1434	1236	38.0	118
202	437	590	370	504	761	209	539	290	37.0	119
107	420	360	283	239	618	98	426	212	54.0	120
227	223	252	303	250	123	54	63	171	38.0	121
695	779	660	800	846	967	935	704	652	13.0	122
8	23	9	3	11	17	6	12	54	86.0	123
444	319	706	544	451	674	548	793	687	22.0	124
-	-	145	48	-	44	53	22	91109.0		125
298	265	166	221	318	310	321	308	333	16.0	126
710	492	578	607	442	595	389	640	611	17.0	127
25	16	13	12	23	28	18	36	6	41.0	128
20	12	11	10	18	20	12	22	5	37.0	129
10	10	9	16	14	5	22	12	13	35.0	130
22	21	33	32	30	34	27	37	25	27.0	131
20	20	22	23	25	29	22	32	19	27.0	132
9	10	10	10	11	20	27	13	18	42.0	133
15254	25405	28567	19690	23085	23675	23149	17835	23989	22.0	134
620	150	422	371	363	353	56	580	371	51.0	135
21684	24191	21883	20727	23568	23872	23926	24090	22910	6.0	136
10	1424	429	-	4	1	992	1434	-	149.0	137
56	-	20	30	24	29	30	55	38	35.0	138
-	1035	400	-	-	-	200	-	-	199.0	139
5985	4567	6950	7672	4994	7080	4208	5150	6592	20.0	140
1	2	1	1	2	1	1	2	2	57.0	141
143	139	176	98	162	195	159	194	154	22.0	142
1598	1153	1041	1088	1027	1047	1362	1242	1251	51.0	143
103	80	72	71	53	53	59	33	48	37.0	144
1336	673	1410	1332	1098	1131	1794	1088	1713	29.0	145
635	319	426	216	504	355	202	142	128	61.0	146
393	133	232	174	240	313	152	82	66	60.0	147
430	381	406	391	562	508	714	664	608	23.0	148
58	16	45	32	53	-	14	203	2119.0		149
6	5	9	8	17	4	8	6	15	42.0	150
1163	1271	645	1270	516	423	858	1153	1327	33.0	151
691	564	-	-	-	-	364	448	150	73.0	152
4589	3738	3532	3983	4830	4466	4307	4292	4090	8.0	153
1394	-	407	560	-	380	332	21	4126.0		154
961	734	755	620	809	896	950	770	956	20.0	155
4	5	8	4	2	5	5	3	6	39.0	156
12426	10081	13732	7295	9683	21436	11362	13415	12886	26.0	157
42	9	-	10	5	3289	174	192	14226.0		158
82615	95817	26356	41048	44462	56740	77849	48402	83355	67.0	159



## 24. PORABA SUROVIN IN MATERIALA PO MESCIIH IN PANOGAH DEJAVNOSTI 1983 (nadaljevanje)

ZAP. ST.*	NAZIV SUROVINE	* MERSKA ENOTA *	* SKUPAJ *	* MESEČNO * * PDPREČJE *	I *	II *	III *
160	UVOZENA	KG	1134643	94554	242655	176957	164735
161	MAGNEZIJ	KG	246339	20528	18370	23978	22612
162	UVOZENA	KG	91875	7656	8483	6797	16299
163	KOBALT	KG	22200	1850	1500	2000	-
164	ZLATO	KG	1304	109	117	132	121
165	UVOZENA	KG	84	7	7	7	10
166	SREBRO	KG	11624	969	1232	560	577
167	VALJANE RONDELE IZ AL.	T	1180	98	93	69	73
168	VALJ.PLOC.IN PLAT.IZ AL.	T	6492	541	586	470	618
169	UVOZENA	T	784	65	64	45	103
170	VALJANI TRAKOVI IZ AL.	T	3510	293	394	365	283
171	VALJANE FOLIJE IZ ALUMINIJA	T	171	14	12	15	15
172	UVOZENA	T	79	7	6	8	8
173	STISKANI PROIZ.IZ AL.	T	319	27	47	22	58
174	VLECENI PROIZVODI IZ AL.	T	6309	526	559	541	596
175	UVOZENA	T	5	-	-	-	-
176	VALJ.PLOC.IN PLAT.IZ BAK.	T	831	69	74	77	75
177	UVOZENA	T	48	4	9	4	4
178	VALJANI TRAKOVI IZ BAKRA	T	1078	90	77	91	103
179	UVOZENA	T	41	3	5	4	7
181	VLECENI PROIZV.IZ BAKRA	T	6797	566	569	649	728
182	UVOZENA	T	13	1	-	3	-
183	VALJ.VLEC.IN STIS.PROIZ.IZ S	T	88	7	7	4	11
184	VALJ.VLEC.PROIZ.IZ CIN.	T	43	4	3	4	2
185	VALJ.VLEC.PROIZ.IZ KOS.	KG	830	69	-	-	-
186	VALJ.VLEC.PROIZ.IZ DR.	KG	128318	10693	6299	9912	15779
187	AZBESTNO VLAKNO	T	25525	2127	2015	1910	2054
188	UVOZENA	T	2230	1861	1812	1690	1819
189	SUROVA NEGORLJIVA GLINA	T	24075	2006	1830	1587	1821
190	UVOZENA	T	299	25	16	18	21
191	SUROVA KERAMIČNA GLINA	T	19	2	2	3	2
192	ZGANA NEGORLJIVA GLINA	T	60	5	-	13	-
193	KREMENCEV PESEK	T	55858	4655	4431	4946	4955
194	UVOZENA	T	22993	1916	1659	2111	1730
195	KREMEN IN KVARCIT	T	63665	5305	5454	5439	5015
196	SUROVI ŽIVEC	T	2874	240	240	235	226
197	SUROVI KAOLIN	T	28934	2411	2442	1937	2537
198	UVOZENA	T	18505	1542	1851	1148	1638
199	STORITVE	T	433	36	43	37	31
200	SUROVI DLOMIT	T	2718	227	242	212	117
201	SUROVI FOSFATI	T	52970	4414	4205	4041	4532
202	DRUGE NEKOVINSKE RUDNINE	T	83625	6969	4549	6214	8733
203	UVOZENA	T	23695	1975	883	1521	955
204	KAHENA SOL ZA INDUSTRIJO	T	16192	1349	1166	1353	846
205	UVOZENA	T	14224	1185	1024	982	718
206	STEKLENA EMBALAZA	T	26334	2195	2077	1522	2316
207	UVOZENA	T	16	1	-	2	1
208	STEKLENE CREPINJE	T	321	27	23	31	31
209	SINTER MAGNEZIT	T	6236	520	489	529	677
210	SAMOTNA OPEKA	T	2210	184	182	86	115
211	SAMOTNA MALTA IN MOKA	T	1338	112	156	20	80
212	UVOZENA	T	114	10	2	1	40
213	SILIKA-DINAS MATERIAL	T	28	2	14	3	7
214	ANODNE ELEKTRODE	T	3259	272	292	266	289
215	UVOZENA	T	2688	224	212	228	262
216	ODLITKI IZ SIVE LITINE	T	42735	3561	3161	3985	3629
217	UVOZENA	T	688	57	66	54	42
218	MODULARNA LITINA	T	2351	196	190	231	213
219	ODLITKI IZ TEMPRANE LITINE	T	37	3	-	6	1
220	ODLITKI IZ BARV.KOVIN	T	16012	1334	1271	1362	1362
221	UVOZENA	T	115	10	10	12	17
222	STARA LITINA	T	24465	2039	2126	2159	2431
223	EMBALAZA IZ BELE PLOC.	T	3472	289	256	249	284
224	EMBALAZA IZ AL.PLOC.	T	872	73	60	69	76
225	VZMETI ZA POHISTVO	T	19	2	2	2	2
226	OKOVJE IN PRIBOR	T	2499	208	128	134	137
227	VALJANA BAKRENA ZICA	T	352	29	29	23	35
228	VLECENA BAKRENA ZICA	T	2753	229	219	200	223
229	UVOZENA	T	168	14	-	3	3
230	VLECENA ZICA IZ AL.	T	2679	223	195	416	310
231	GOLE JEKLENE VRVI	T	1	-	-	1	-
232	ENERG.KABLI DO VKLJ.35 KV	T	11270	939	776	780	795
233	ENERG.KABLI IN PREV.	T	139	12	9	10	11
234	TELEK.KABLI IN PREV.	T	406	34	20	19	24
235	UVOZENA	T	32	3	-	1	5
236	DRUGI PREV.ZA NAVITJE	T	2037	170	151	142	127
237	UVOZENA	T	22	2	1	1	1
238	DRUGI IZOL.PREVODNIKI	T	2243	187	184	214	192
239	UVOZENA	T	182	15	3	11	10
240	SVINCEV TETRAETIL	T	70	6	11	4	7



## 24. PORABA SUROVIN IN MATERIALA PO MESCIH IN PANOGAH DEJAVNOSTI 1983 (nadaljevanje)

IV	V	VI	VII	VIII	IX	X	XI	XII	*KOE*	*ZAP*
									*VAR.	*ST.*
80563	95817	26356	41047	43969	56740	77849	46695	81260	67.0	160
23793	18005	20748	16768	15482	30562	19331	18228	18462	19.0	161
11520	6050	8333	7878	6562	13140	-	-	6813	42.0	162
-	1750	1000	2000	1750	6550	2650	-	3000	78.0	163
74	128	10	198	84	96	126	140	78	40.0	164
13	7	10	3	3	10	1	3	10	52.0	165
1115	618	828	2176	181	398	2359	734	846	66.0	166
95	74	127	90	124	117	113	99	106	19.0	167
455	506	582	374	415	559	550	697	680	18.0	168
55	57	66	39	27	73	81	76	98	33.0	169
244	340	305	268	244	324	248	249	246	17.0	170
15	12	16	13	10	11	16	18	18	18.0	171
8	7	7	7	3	3	8	9	5	27.0	172
16	18	33	21	25	27	22	21	9	48.0	173
521	506	484	439	456	573	531	531	572	9.0	174
-	-	-	2	1	1	1	-	-	-	175
66	56	60	50	71	76	66	101	59	18.0	176
3	6	7	4	3	1	4	1	2	56.0	177
78	89	82	63	67	182	72	81	93	33.0	178
3	1	3	-	2	10	3	1	2	86.0	179
610	531	533	480	478	587	524	544	564	12.0	181
-	-	2	-	-	3	3	2	-	105.0	182
2	7	5	1	1	-	-	45	5164.0	183	
6	1	5	1	3	5	8	1	4	53.0	184
80	-	20	-	-	-	730	-	-	277.0	185
8962	8481	9707	12261	10466	9642	13510	9503	13796	24.0	186
1944	1887	2232	1971	2349	2327	2272	2216	2348	8.0	187
1684	1663	1953	1648	2003	2037	2031	1934	2056	8.0	188
2262	2086	1745	1689	2005	2172	2301	2242	2335	13.0	189
17	37	31	22	24	29	25	29	30	25.0	190
2	2	2	2	-	-	-	-	4	32.0	191
-	15	-	7	6	4	15	-	-	95.0	192
4062	3743	5263	5103	4343	4929	4698	4907	4478	9.0	193
1513	1917	2293	2044	2018	2381	2163	2144	1020	19.0	194
4895	4819	4344	5180	4837	4991	6653	4147	7891	19.0	195
179	252	264	229	277	249	243	269	211	11.0	196
2508	2595	1832	2418	2468	2346	2316	2497	3038	12.0	197
1575	1822	909	1376	1559	1405	1510	1663	2049	19.0	198
35	38	31	41	27	37	40	33	40	13.0	199
89	189	281	288	268	302	258	235	237	28.0	200
4215	3620	4020	4332	5146	4078	4755	4980	5046	10.0	201
9862	7420	8191	4085	6883	7816	4852	8059	6961	24.0	202
3208	3423	3177	45	2160	2654	285	3362	2022	59.0	203
1178	1154	1019	1464	1461	1761	1692	1590	1508	20.0	204
450	1100	950	1400	1400	1700	1600	1500	1400	30.0	205
2234	1396	2268	2634	3486	2537	2356	2045	1463	25.0	206
-	1	2	2	2	2	2	1	1	71.0	207
26	26	25	22	26	27	26	28	30	10.0	208
554	491	447	516	433	490	566	568	476	12.0	209
565	182	135	206	103	130	84	274	148	69.0	210
333	8	45	122	111	80	75	178	130	74.0	211
4	-	22	2	2	-	12	17	12108.0	212	
-	-	-	-	-	-	-	-	4190.0	213	
260	251	253	292	230	252	354	267	253	11.0	214
251	226	242	237	185	214	231	195	205	10.0	215
3357	3453	3400	3242	2875	3701	4110	3839	3983	10.0	216
28	47	59	43	52	62	81	72	82	27.0	217
212	206	209	159	193	198	183	176	181	10.0	218
2	1	1	1	1	1	12	3	8114.0	219	
1263	1244	1425	1115	1133	1375	1564	1313	1585	10.0	220
17	19	15	12	6	4	2	1	-	58.0	221
2614	1418	2175	1327	1178	1913	2582	2721	1821	24.0	222
296	254	292	294	309	326	313	319	280	9.0	223
74	93	104	91	46	56	70	65	68	22.0	224
2	1	2	2	2	1	1	1	1	32.0	225
215	239	228	219	247	264	269	155	264	25.0	226
32	36	45	35	35	26	35	8	13	34.0	227
199	263	220	174	182	269	208	256	340	19.0	228
15	5	4	2	2	3	8	21	102192.0	229	
371	209	202	71	159	120	55	257	314	49.0	230
-	-	-	-	-	-	-	-	-	-	231
749	825	898	920	581	1280	1187	1183	1296	24.0	232
21	10	11	5	26	7	12	7	10	48.0	233
22	20	10	12	59	123	26	52	19	89.0	234
-	-	-	-	3	22	-	-	1186.0	235	
125	138	139	133	167	245	202	206	262	27.0	236
-	5	2	-	-	6	3	1	2	79.0	237
165	167	184	136	124	261	185	258	173	21.0	238
7	8	10	10	8	17	20	51	27	83.0	239
5	4	4	7	7	5	9	4	3	38.0	240



## 24. PORABA SUROVIN IN MATERIALA PO MESCih IN PANOGAH DEJAVNOSTI 1983 (nadaljevanje)

ZAP* ST.*	NAZIV SUROVINE	* MERSKA ENOTA*	* SKUPAJ	* MESEČNO* * POPREČJE*	I	II	III
241	ADITIVI	T	682	57	20	51	70
242	KLOR	T	15113	1259	1391	1162	1189
243	UVOZENA	T	1171	98	58	-	-
244	AMONIAC 100%	T	15	1	2	2	1
245	SOLNA KISLINA	T	2610	218	238	229	305
246	DUSICNA KISLINA 100%	T	91	8	10	10	8
247	ZVEPLENA KISLINA 100%	T	128116	10676	11238	10752	11754
248	UVOZENA	T	341	26	245	96	-
249	FOSFORNA KISLINA 100%	T	28580	2382	2581	2132	2750
250	UVOZENA	T	9646	804	1054	613	1075
251	DRUGE ANORG.KISLINE IN ANH.	T	9523	794	673	276	1288
252	UVOZENA	T	5266	439	429	73	888
253	NATRIJEV.HIDR./SOLWAY/	T	2314	193	135	231	78
254	UVOZENA	T	719	60	30	9	14
255	NATR.HIDR.ELEKT.100%	T	38264	3189	2703	2785	3176
256	UVOZENA	T	24743	2062	1733	2044	1292
257	AMON.NITRAT ZA UM.GNOJILA	T	10488	874	695	826	907
258	AMONIJEV SULFAT 20% N	T	9697	808	928	1359	1263
259	NATRIJEV KARBONAT	T	22843	1904	1935	1928	1969
260	UVOZENA	T	12663	1055	1098	1071	955
261	NATRIJEV SULFAT BREZVODNI	T	5724	477	649	420	438
262	UVOZENA	T	4337	361	394	296	419
263	NATRIJEV SULFAT (GLAUB.SOL)	T	15	1	1	1	1
264	NATRIJEV SILIKAT 100%	T	2197	183	230	181	122
265	UVOZENA	T	5	-	-	-	-
266	NATRIJEV TRIPOLIFOSFAT	T	8027	669	584	839	699
267	UVOZENA	T	300	25	-	-	-
268	KALCIJEV KARBID	T	4451	371	336	338	434
269	ALUMINIJEV SULFAT	T	14743	1229	1190	1165	1163
270	ALUMINIJEV TRIFLUORID	T	18	2	1	2	2
271	BORATI IN PERBORATI	T	4372	364	329	288	358
272	DRUGE NEOM.SOLI	T	99664	8305	9304	6966	9218
273	UVOZENA	T	81313	6776	7640	5932	7676
274	SVINCENI MINIJ	T	15	1	3	1	1
275	ANHIDRID FTALNE KISLINE	T	1967	164	150	120	150
276	ANHIDRID MALEINSKE KISLINE	T	368	31	50	70	10
277	FORMALDEHID	T	61580	5132	5150	6095	6013
278	METANOL	T	37097	3091	2491	3577	3214
279	FENOL	T	6928	577	661	626	562
280	UVOZENA	T	6516	543	615	580	554
281	ETILENGLIKOL	T	214	18	20	15	17
282	UVOZENA	T	73	6	7	8	6
283	FLOTACIJSKI REAGENTI	T	319	27	16	25	14
284	ORG.POVRS.AKT.SNOVI	T	583	49	33	34	48
285	UVOZENA	T	49	4	6	6	4
286	VINILKLORID MONOMER	T	1423	119	237	111	116
287	STIREN	T	1474	123	107	55	162
288	KAPROLAKTAN	T	8898	742	540	617	638
289	DIMETIL,DIETIL,FTALNE KIS.	T	364	30	31	33	29
290	TOLUEN	T	183	15	17	15	17
291	UVOZENA	T	121	10	16	7	5
292	KSILEN	T	24477	2040	1256	2185	2125
293	DRUGI AROMATI	T	4328	361	428	517	554
294	UVOZENA	T	4289	357	424	513	551
295	STORITVE	T	732	61	85	61	50
296	SAJE	T	10384	865	709	879	885
297	UVOZENA	T	3914	326	301	456	435
298	KOLOFONIJA IN TERPENTIN	T	1996	166	126	98	169
299	EKSTRAKTI ZA STROJILA	T	3264	272	243	292	263
300	UVOZENA	T	1256	105	104	110	74
301	ZVEPLO	T	10045	837	884	744	874
302	UVOZENA	T	10014	835	882	741	872
303	KARBAMID 46% N	T	27095	2258	2144	2407	2602
304	UVOZENA	T	1878	157	84	9	362
305	SUPERFOSFAT 16,5% P2O5	T	20917	1743	2083	1337	1332
306	POLIAKRILONITRILNA VLAKNA	T	7196	600	573	604	687
307	STORITVE	T	99	8	8	12	9
308	UVOZENA	T	3853	321	361	428	380
309	POLIAMIDNA VLAKNA	T	2274	190	217	197	167
310	UVOZENA	T	807	67	138	84	66
311	POLIESTERSKA VLAKNA	T	6795	566	526	550	632
312	UVOZENA	T	1400	117	124	173	152
313	POLIPROPILENSKA VLAKNA	T	404	34	20	53	3
314	CEL.VLAKNO BOMB.TIPA	T	3797	316	314	382	382
315	STORITVE	T	5	-	-	-	-
316	UVOZENA	T	1040	87	61	45	95
317	CEL.VLAKNO VOL.TIPA	T	1586	132	127	134	157
318	STORITVE	T	5	-	-	-	-
319	RAYON	T	838	70	109	87	95
320	UVOZENA	T	34	3	5	3	3
321	KORD	T	4692	391	426	390	421



## 24. PORABA SUROVIN IN MATERIALA PO MESCIIH IN PANOGAH DEJAVNOSTI 1983 (nadaljevanje)

IV	V	VI	VII	VIII	IX	X	XI	XII	*KOLF=ZAP*	*VAR.=*ST.*
30	106	62	55	86	49	64	39	50	39.0	241
1335	1097	976	1545	1433	1247	926	1340	1472	15.0	242
257	379	155	14	-	-	102	162	44103.0	243	
1	2	1	-	2	2	1	-	1	63.0	244
268	134	155	159	190	167	179	267	319	27.0	245
3	8	5	6	8	7	14	5	7	35.0	246
11486	10739	12916	10657	11669	9198	9423	9075	9209	11.0	247
-	-	-	-	-	-	-	-	-	234.0	248
2549	1806	1907	2151	2662	2370	2697	2503	2472	13.0	249
976	629	280	531	920	852	1022	1046	648	31.0	250
749	1145	740	777	502	976	692	777	928	33.0	251
413	444	431	413	258	497	389	450	581	41.0	252
91	288	224	144	218	258	291	185	171	35.0	253
24	10	11	24	125	158	179	92	43	99.0	254
3556	3225	4398	3238	2810	2248	3361	3103	3661	16.0	255
2177	1911	3414	2294	1695	1346	2395	2073	2369	26.0	256
873	956	1045	539	1061	946	1023	900	717	17.0	257
1251	916	89	395	304	708	725	689	1070	48.0	258
1883	1778	2139	1993	1850	1755	1955	1751	1907	6.0	259
1142	992	1253	1237	1125	855	1110	850	975	12.0	260
369	549	531	348	1071	139	303	724	183	51.0	261
279	447	492	255	721	46	209	692	87	56.0	262
1	1	2	1	1	2	2	1	1	45.0	263
176	173	207	146	183	198	193	193	195	15.0	264
1	-	-	-	1	1	-	-	2	-	265
478	724	869	483	732	709	663	611	636	17.0	266
-	-	210	83	7	-	-	-	-	225.0	267
364	392	407	323	377	336	382	350	412	9.0	268
1134	1198	1323	1392	1236	1248	1211	1149	1334	6.0	269
2	1	2	2	1	1	1	1	2	35.0	270
294	597	391	233	455	378	341	353	355	24.0	271
9442	7531	3871	6966	9403	7998	10284	9746	8933	20.0	272
7724	5859	2979	5805	8008	6316	8267	8094	7013	21.0	273
1	1	2	-	1	1	1	2	1	71.0	274
100	150	130	285	104	110	368	150	150	47.0	275
20	30	40	8	15	45	10	40	30	59.0	276
5767	5287	6315	4626	2732	4958	3800	6010	4827	20.0	277
3223	3586	3514	2958	1024	4022	2570	4153	2765	26.0	278
534	627	722	365	580	655	523	456	617	16.0	279
526	627	704	343	580	612	324	456	595	20.0	280
22	11	8	12	13	28	10	40	18	48.0	281
5	7	2	7	7	18	4	-	2	66.0	282
24	25	41	36	29	40	25	24	20	31.0	283
67	52	43	51	41	47	45	52	70	22.0	284
3	3	3	4	3	2	4	5	6	33.0	285
108	113	82	122	107	104	131	70	122	33.0	286
85	156	170	95	111	137	187	112	97	31.0	287
848	835	701	726	736	1102	593	660	902	20.0	288
30	32	36	27	32	24	32	34	24	12.0	289
11	15	18	6	12	19	15	20	18	25.0	290
8	14	15	3	6	13	8	11	15	43.0	291
2548	2648	2409	1720	971	2594	2218	2323	1480	26.0	292
742	488	300	92	95	161	405	280	266	53.0	293
740	474	300	90	95	159	400	278	265	53.0	294
52	9	110	10	-	22	61	50	222	90.0	295
845	986	1001	510	747	1027	1138	743	914	19.0	296
257	296	391	188	195	365	444	289	297	27.0	297
142	183	181	200	227	138	158	120	254	26.0	298
265	256	292	214	260	279	306	279	315	10.0	299
79	66	92	91	121	122	151	140	106	24.0	300
873	706	942	886	851	812	697	822	954	10.0	301
870	706	940	883	848	809	695	818	950	10.0	302
3175	2762	2589	2206	856	2124	1537	2758	1935	26.0	303
601	491	49	144	123	5	10	-	-	121.0	304
2864	2318	182	1856	2508	1532	1462	2010	1433	38.0	305
518	589	650	463	583	718	633	585	593	11.0	306
-	-	-	3	3	8	22	34	-	111.0	307
233	340	305	278	270	350	339	284	285	16.0	308
160	181	187	105	180	322	237	164	157	27.0	309
53	90	96	41	54	46	46	56	37	42.0	310
593	534	567	367	550	628	628	545	675	13.0	311
167	107	159	70	80	108	99	74	87	31.0	312
68	33	19	-	33	47	21	56	51	54.0	313
331	299	418	241	271	291	290	248	330	17.0	314
-	-	-	-	-	1	4	-	-	-	315
80	96	159	90	72	34	113	89	106	36.0	316
144	144	136	66	139	140	152	126	121	17.0	317
-	2	2	1	-	-	-	-	-	-	318
81	77	67	55	63	40	62	55	47	28.0	319
4	4	4	3	3	2	1	1	1	42.0	320
295	458	447	225	395	429	413	356	437	17.0	321



## 24. PORABA SUROVIN IN MATERIALA PO MESCIH IN PANOGAH DEJAVNOSTI 1983 (nadaljevanje)

ZAP* ST.*	NAZIV SUROVINE	* MERSKA ENOTA*	* SKUPAJ	* MESEČNO * * POPREČJE*	I	II	III
322	INDUSTRIJSKA NITROCELULOZA	T	968	81	80	103	59
323	KARBOKSIMETIL CELULOZA	T	266	22	34	16	51
324	UVOŽENA	T	95	8	-	1	30
325	CELOFAN	T	556	46	78	86	-
326	DRUGE UM.MASE NA OSN.CEL.	T	4090	341	314	318	228
327	UVOŽENA	T	3931	328	311	311	220
328	FENOPLASTI	T	3239	270	280	309	249
329	UVOŽENA	T	204	17	17	6	15
330	AMINOPLASTI	T	1043	87	45	87	92
331	UVOŽENA	T	197	16	15	14	13
332	POLISTIROL	T	7773	648	573	567	632
333	UVOŽENA	T	1646	137	145	137	144
334	POLIETILEN	T	8080	673	589	643	714
335	UVOŽENA	T	915	76	16	80	78
336	VISOKO TLACNI POLIETILEN	T	11190	933	959	928	1044
337	UVOŽENA	T	1121	93	47	10	13
338	POLIPROPILEN	T	4985	415	225	368	470
339	UVOŽENA	T	3587	299	204	343	370
340	POLIESTRI	T	10816	901	754	849	896
341	UVOŽENA	T	1866	156	173	135	125
342	PVC PRAH	T	11315	943	871	839	1109
343	UVOŽENA	T	3858	322	113	81	394
344	POLIVINIL ACETAT	T	1074	90	107	53	70
345	UVOŽENA	T	37	3	2	7	4
346	POLIAKRILATI	T	1974	165	161	153	197
347	UVOŽENA	T	1627	136	137	124	173
348	POLIAHIDI	T	407	34	43	33	26
349	UVOŽENA	T	391	33	38	32	26
350	POLIURETANSKE PENE	T	3033	253	214	210	282
351	UVOŽENA	T	2958	247	207	206	278
352	DRUGE UMETNE MASE IN SMOLE	T	31272	2606	2251	2334	2516
353	UVOŽENA	T	7029	586	459	454	542
354	SINTETICNI KAVČUK	T	13794	1150	957	1191	1213
355	UVOŽENA	T	13775	1148	956	1189	1211
356	KAZEINSKE UMETNE MASE	T	1680	140	108	153	129
357	UVOŽENA	T	1655	138	103	146	128
359	OKSITET. IN KLORJET.	KG	58716	4893	450	-	-
360	UVOŽENA	KG	56866	4739	-	-	-
361	C-VITAMIN	KG	674	56	35	40	60
362	UVOŽENA	KG	274	23	-	-	-
363	DRUGE FARMAC.SUROVINE	T	21011	1751	1680	1756	1907
364	UVOŽENA	T	8593	716	542	542	544
365	ORGANSKE BARVE	T	359	30	32	26	31
366	UVOŽENA	T	143	12	10	6	13
367	FIRNEZI IN OLJNI LAKI	T	346	29	36	18	25
368	UVOŽENA	T	90	8	5	1	-
369	OLJNE BARVE IN LAKI	T	134	11	7	9	9
370	UVOŽENA	T	36	3	2	2	2
371	TISKARSKE BARVE	KG	529606	44134	40990	45175	95110
372	UVOŽENA	KG	18675	1556	1386	1342	2102
373	LAKI NA OSNOVI SINT.SMOL	T	1598	133	112	121	146
374	UVOŽENA	T	5	-	-	-	-
375	NITROLAKI	T	1046	87	103	115	90
376	UVOŽENA	T	171	14	18	8	15
377	EMAJLI NA OSNOVI SINT.SMOL	T	371	31	32	24	23
378	UVOŽENA	T	3	-	-	-	-
379	NITROEMAJLI	T	97	8	7	7	8
380	DRUGA PREMAZNA SREDSTVA	T	9393	783	695	668	736
381	UVOŽENA	T	1213	101	103	68	127
382	MEHCALA	T	2663	222	204	220	226
383	UVOŽENA	T	13	1	4	-	-
384	EMAJLI IN GLAZURE	T	1970	164	150	155	170
385	EMBALAZA IZ CELOFANA	T	63	5	5	4	3
386	UVOŽENA	T	1116	93	79	79	139
387	EMBALAZA IZ PLASTICNIH MAS	T	3322	277	263	258	304
388	STORITVE	T	14	1	6	3	-
389	UVOŽENA	T	38	3	3	4	2
390	IZDELKI IZ PLAST.MAS ZA IND.	T	1816	151	65	59	88
391	UVOŽENA	T	84	7	-	-	-
392	POLIUR.PODPLATI	T	1667	139	114	111	120
393	PVC PRIM.PRED.IN PVC GRAN.	T	1763	147	110	139	170
394	STORITVE	T	205	17	7	10	10
395	UVOŽENA	T	7	1	-	-	-
396	UM.USNJE NA OSNOVI PVC	T	423	35	22	37	29
397	DRUGO UMETNO USNJE	T	1277	106	113	101	114
398	UVOŽENA	T	21	2	4	4	9
399	UVOŽENA	T	7	1	1	1	1
400	SINTETICNA LEPILA	T	48346	4029	4034	4170	4538
401	UVOŽENA	T	1421	118	79	98	161
402	RUDARSKA RAZSTRELIVA	T	9856	821	101	232	1596



## 24. PORABA SUROVIN IN MATERIALA PO MESCIH IN PANOGAH DEJAVNOSTI 1983 (nadaljevanje)

IV	V	VI	VII	VIII	IX	X	XI	XII	*KOE*	*ZAP*
									*VAR.*	*ST.*
78	87	90	84	81	101	82	67	56	17.0	322
18	26	23	25	16	15	20	13	9	49.0	323
8	10	6	7	5	8	7	7	6	85.0	324
26	42	20	78	36	64	39	13	74	53.0	325
352	328	365	242	346	360	372	322	543	22.0	326
335	310	344	230	338	332	358	309	533	23.0	327
234	232	311	219	316	310	260	225	294	13.0	328
14	16	20	13	31	15	6	22	29	43.0	329
37	22	87	134	93	108	136	108	94	39.0	330
20	3	8	13	13	18	38	22	20	52.0	331
687	568	683	526	615	723	859	662	678	13.0	332
127	115	115	126	130	129	192	138	136	14.0	333
696	630	731	540	701	807	773	559	697	12.0	334
115	22	35	128	32	45	185	134	45	67.0	335
1029	1027	811	722	695	1318	834	854	969	17.0	336
90	75	68	20	63	426	98	145	661	15.0	337
365	319	525	332	505	472	447	353	604	24.0	338
282	281	453	260	452	237	226	98	381	34.0	339
838	847	1092	982	913	772	954	886	1033	11.0	340
166	166	161	142	176	146	183	156	137	11.0	341
886	1105	1002	627	1170	1216	873	717	900	18.0	342
404	511	419	175	367	400	274	372	348	39.0	343
79	12	142	139	99	105	110	107	51	40.0	344
3	1	4	4	2	2	4	1	3	53.0	345
137	351	121	195	102	111	135	148	163	38.0	346
122	312	88	166	72	75	114	123	121	45.0	347
31	29	36	26	23	37	36	51	36	22.0	348
31	29	36	26	23	36	33	48	33	19.0	349
211	259	328	202	238	270	298	280	241	15.0	350
209	256	316	198	232	260	288	271	237	15.0	351
2739	2773	2693	2193	2808	3119	2616	2540	2688	10.0	352
504	544	495	511	671	744	683	632	790	19.0	353
917	1320	1240	723	1093	1348	1281	1208	1303	16.0	354
914	1318	1239	722	1091	1347	1279	1207	1302	16.0	355
108	135	166	167	115	119	185	131	164	18.0	356
106	134	164	167	114	118	184	129	160	18.0	357
4380	5268	4223	4815	-	4641	19536	5737	9666	95.0	359
3980	5268	3223	4815	-	4641	19536	5737	9666	96.0	360
274	50	23	-	40	7	30	50	651	18.0	361
274	-	-	-	-	-	-	-	-	315.0	362
1835	1513	1505	1498	1478	1578	1807	1623	2831	20.0	363
536	494	494	500	510	951	1061	909	1510	43.0	364
23	37	32	30	31	26	30	33	28	12.0	365
10	19	9	14	14	10	11	13	14	26.0	366
41	11	27	52	54	5	41	25	11	53.0	367
2	-	22	21	10	-	8	10	11	79.0	368
10	11	13	14	8	16	16	11	10	26.0	369
1	2	5	2	3	6	5	3	3	48.0	370
39048	35706	33255	40596	31194	41303	41363	37913	47953	36.0	371
1146	1140	1148	1734	1249	1724	1821	1701	2182	23.0	372
115	126	132	118	145	145	147	151	140	10.0	373
1	-	-	1	-	2	1	-	-	-	374
85	104	76	92	78	77	73	63	90	16.0	375
-	30	13	12	13	20	27	8	7	51.0	376
27	20	25	23	42	54	36	28	37	30.0	377
3	-	-	-	-	-	-	-	-	-	378
11	7	8	6	6	6	13	8	10	26.0	379
689	846	903	691	711	841	830	884	897	11.0	380
70	113	113	82	111	119	100	101	106	18.0	381
179	262	258	133	208	229	253	243	246	16.0	382
-	-	-	2	-	3	2	-	-	214.0	383
180	175	180	100	120	180	185	190	185	17.0	384
4	6	2	5	2	8	9	8	7	46.0	385
73	121	92	92	132	153	64	53	39	37.0	386
271	279	281	271	282	300	305	290	218	8.0	387
5	-	-	-	-	-	-	-	-	192.0	388
12	1	2	3	3	3	1	2	2	93.0	389
178	194	184	148	136	192	219	160	193	34.0	390
11	10	10	6	9	5	12	10	11	40.0	391
146	125	131	121	127	166	166	160	180	16.0	392
158	148	156	153	179	159	137	129	125	13.0	393
18	25	18	18	16	32	23	14	14	40.0	394
-	-	-	-	2	5	-	-	-	118.0	395
37	32	38	20	32	47	67	39	23	35.0	396
106	146	115	146	85	133	41	84	93	26.0	397
2	2	-	-	-	-	-	-	-	108.0	398
1	1	1	-	1	-	-	-	-	-	399
4422	4029	4191	3924	2975	4006	3873	4062	4122	9.0	400
113	137	115	84	105	174	129	109	117	23.0	401
745	1164	1179	300	1312	1442	789	493	503	59.0	402



## 24. PORABA SUROVIN IN MATERIALA PO MESCIH IN PANOGAH DEJAVNOSTI 1983 (nadaljevanje)

ZAP. ST.*	NAZIV SUROVINE	* MERSKA ENOTA*	* SKUPAJ	* MESECNO * POPREČJE*	I	II	III
403			64	5	1	1	10
404	LAPOR	T	1401849	116821	154842	90333	43434
405	APNENEC	M3	394415	32868	21364	23847	25720
406	PORTLAND CEMENT	T	326708	27226	19825	19534	26717
407	DRUGE VRSTE CEMENTA	T	12698	1058	924	642	932
408	ZAGAN LES IGLAVCEV	M3	444714	37060	33732	35485	39473
409	UVOZENA	M3	37020	3085	3269	4850	3133
410	ZAGAN HRASTOV LES	M3	27669	2306	1489	1706	3911
411	ZAGAN BUKOV LES	M3	179917	14993	12999	13941	15311
412	ZAGAN LES TOPOLA	M3	23816	1985	2181	1530	1883
413	ZAGAN LES JESENA	M3	12139	1012	875	672	943
414	UVOZENA	M3	513	43	39	16	46
415	ZAGAN LES TROP. LISTAVCEV	M3	14842	1237	1203	1697	1496
416	UVOZENA	M3	6561	547	521	616	682
417	IND. ODP. LIST. IN IGL.	T	190816	15901	15690	18360	17957
418	SLEPI FURNIR	TIS.M2	9111	759	477	802	1135
419	PLEMENITI FURNIR	TIS.M2	53639	4470	1860	1524	1845
420	UVOZENA	TIS.M2	2784	232	225	216	281
421	NEOP. IN GRAD. VEZ. PLOŠČE	M3	5404	450	403	495	496
422	UVOZENA	M3	372	31	41	52	42
423	NEOPL. PANELNE PLOŠČE	M3	5625	469	491	393	422
424	NEOPL. VLAKNE NE PLOŠČE	TIS.M2	21001	1750	390	418	469
425	NEOPL. IVERNE PLOŠČE	M3	152580	12715	13513	13214	14648
426	MEDIAPAN PLOŠČE	M3	269	22	9	40	63
427	OPL. VEZ. PAN.	TIS.M2	6686	557	791	666	572
428	UVOZENA	TIS.M2	817	68	80	87	70
429	ZABOJI IN GARN. ZABOJEV	M3	5	-	-	-	-
430	LESOVINA LIST. IN IGL.	T	83475	6956	7021	5936	7184
431	UVOZENA	T	1182	99	32	119	81
432	NEBELJENA SULFITNA CELULOZA	T	31260	2605	2352	2567	2876
433	UVOZENA	T	15	1	-	-	-
434	BELJENA SULF. CEL. IGL.	T	82726	6894	7818	6740	6969
435	UVOZENA	T	59779	4982	6383	5127	4961
436	BELJENA SULF. CEL. LIST.	T	39772	3314	2401	4135	5270
437	UVOZENA	T	3876	323	-	-	372
438	BELJ. SULF. CEL. IZ ENOL. RAST.	T	6	1	-	-	-
439	BELJENA CEL. ZA VISKOZO	T	38	3	-	7	8
440	BELJENA SULFATNA CEL.	T	44152	3679	3523	2662	2345
441	UVOZENA	T	29689	2474	2570	1541	705
442	CASOPISNI PAPIR	T	15848	1321	1408	1261	1400
443	BREZLESNI PIS. IN TISK. PAPIR	T	31356	2613	2284	2630	4979
444	UVOZENA	T	624	52	192	8	-
445	ILUSTR. CAS. PAPIR	T	5523	460	442	430	483
446	SRED. PIS. IN TISK. PAPIR	T	2822	235	44	89	230
447	PAPIR ZA TAPETE	T	3679	307	271	220	259
448	DRUG PIS. IN TISK. PAPIR	T	1867	156	108	125	148
449	NATRON PAPIR	T	20757	1730	1199	1581	1966
450	UVOZENA	T	15	1	1	10	3
451	DVOJNI IN EMB. PAPIR	T	47922	3994	3820	3757	4375
452	UVOZENA	T	3958	330	8	11	7
453	CIGARETNI PAPIR	T	381	32	26	20	31
454	PREHAZNI PAPIR	T	8706	726	716	702	770
455	UVOZENA	T	52	4	6	4	5
456	NAVADNI TANKI PAPIR	T	2464	205	132	189	273
457	DRUGI NEDMENJENI PAPIR	T	24234	2020	1275	1555	4098
458	STORITVE	T	406	34	8	16	12
459	UVOZENA	T	2136	178	123	186	236
460	KARTON	T	35017	2918	2806	2737	4050
461	UVOZENA	T	893	74	28	77	55
462	LEPENKA	T	5016	418	384	390	671
463	VALOVITA LEPENKA	T	62002	5167	4887	4629	5871
464	STAR PAPIR	T	187131	15594	15252	14394	14468
465	UVOZENA	T	21910	1826	1293	1611	2760
466	NATRON VREČE	T	3354	280	275	265	306
467	STORITVE	T	4	-	1	-	2
468	POTISK. IN NEPOTISK. EMB.	T	12613	1051	754	867	1490
469	UVOZENA	T	12	1	1	-	1
470	EMB. KAS. Z ALU-FOL IJO	T	1411	118	108	121	155
471	UVOZENA	T	566	47	57	57	88
472	CIGARETNI FILTRI	MIL.KOS	1486	124	122	49	145
473	KONOPLJINO VLAKNO	T	733	61	36	59	73
474	UVOZENA	T	199	17	5	18	23
475	LANENO VLAKNO	T	20	2	3	3	1
476	JUTINO VLAKNO	T	2564	214	202	206	247
477	SISAL IN MANILA VLAKNO	T	189	16	3	-	-
478	BOMBAŽNO VLAKNO	T	21082	1757	1672	1882	1943
479	UVOZENA	T	19827	1652	1573	1778	1856
480	BOMBAŽNA PREJA ČESANA	T	2667	222	215	197	260
481	UVOZENA	T	220	18	31	22	28
482	ČES. BOM. PREJA V MES.	T	1352	113	128	117	127
483	BOMBAŽNA PREJA MIKANA	T	9824	819	868	862	895



## 24. PORABA SUROVIN IN MATERIALA PO MESCIH IN PANOGAH DEJAVNOSTI 1983 (nadaljevanje)

IV	V	VI	VII	VIII	IX	X	XI	XII	*KOE*	*ZAP*
									*VAR.*	*ST.*
9	6	2	12	-	11	7	5	-	76.0	403
149274	146169	107156	133993	119541	98880	113307	117561	127359	25.0	404
38354	38589	29766	33556	49501	37605	30605	35558	29950	23.0	405
25843	26122	30036	28220	32611	30820	33709	28036	25235	16.0	406
1170	1293	1325	1249	1367	1298	1267	1016	215	31.0	407
35795	36658	39204	31430	39679	39483	38896	33678	39201	7.0	408
2817	3289	3235	1923	2378	2664	3490	2728	3244	22.0	409
2662	2395	2210	1524	2159	2458	2676	2328	2151	27.0	410
13473	13159	17073	13163	15373	16361	16864	16137	16063	10.0	411
2219	1923	1772	1161	2199	2219	2202	2391	2136	17.0	412
722	937	852	811	847	876	1936	1236	1432	34.0	413
18	84	53	55	39	63	84	16	-	53.0	414
1011	1070	1546	769	1155	1153	1434	1069	1239	20.0	415
447	491	668	405	556	629	594	410	542	17.0	416
17869	15387	15353	15400	6857	15137	15744	16686	20376	20.0	417
839	734	843	513	430	865	888	793	792	25.0	418
1684	1480	1976	1398	1609	19424	17148	1939	1752139.0	419	
169	217	224	189	242	299	280	222	220	16.0	420
430	462	444	429	372	495	522	377	479	11.0	421
33	13	17	16	21	32	72	-	33	53.0	422
470	480	477	467	272	527	615	391	620	20.0	423
402	390	465	334	408	5454	4887	3538	3846111.0	424	
13248	11808	12694	10122	12493	12728	12889	11883	13340	8.0	425
16	17	8	4	16	44	21	15	16	76.0	426
481	442	604	285	497	653	519	592	584	22.0	427
44	58	31	48	89	74	98	66	72	28.0	428
-	-	-	-	-	-	-	-	5	-	429
7535	7550	6613	7146	7453	7161	7314	6271	6291	8.0	430
95	236	83	122	19	119	107	39	130	55.0	431
2583	2473	2673	2951	2700	3488	1567	2461	2569	16.0	432
15	-	-	-	-	-	-	-	-	404.0	433
5806	6646	6045	7587	7133	8059	7811	5848	6264	11.0	434
3744	4907	4100	5686	4831	6015	6034	4146	3845	17.0	435
4106	2364	2495	1982	2842	2257	4016	2653	5251	34.0	436
610	-	-	-	-	-	1169	270	1455129.0	437	
-	-	4	2	-	-	-	-	-	89.0	438
-	8	8	-	-	-	-	1	6	98.0	439
3725	4521	5120	4561	4580	5472	2815	3394	1434	32.0	440
2281	3486	3575	3441	3964	3366	1992	2361	407	45.0	441
1489	1477	1299	1303	1164	1149	1243	1199	1456	9.0	442
2789	2507	2172	2219	1828	2425	2250	2612	2661	29.0	443
70	-	102	22	62	61	4	77	26	95.0	444
531	511	447	524	365	405	436	455	494	10.0	445
266	282	299	278	381	223	305	248	177	38.0	446
353	280	415	210	379	342	400	130	420	29.0	447
152	147	196	141	110	196	143	166	235	23.0	448
1715	1895	1634	1751	1776	1757	1912	1635	1936	12.0	449
1	-	-	-	-	-	-	-	-	265.0	450
3684	3925	3996	3483	4098	4304	4447	3823	4210	7.0	451
12	1	-	-	5	39	1144	1281	1450164.0	452	
30	39	40	30	35	36	35	28	31	17.0	453
792	718	670	706	587	694	687	709	955	12.0	454
6	5	12	6	4	4	-	-	-	64.0	455
195	233	167	184	293	276	281	172	69	32.0	456
1857	1583	1859	991	3283	2490	1976	1512	1755	42.0	457
62	48	48	46	33	29	54	24	26	49.0	458
149	202	179	122	191	226	218	176	128	22.0	459
2397	2802	2894	2309	2601	3303	3076	2905	3137	15.0	460
70	89	46	107	59	134	29	27	172	58.0	461
366	320	363	335	637	428	338	430	354	26.0	462
5124	6474	5909	4722	4440	5240	5434	4425	4847	12.0	463
16664	15078	17349	15344	17753	14906	15170	15002	15751	7.0	464
2050	1818	1050	943	1070	2950	1275	1800	3290	42.0	465
317	408	308	121	290	316	275	287	186	24.0	466
-	-	-	-	-	-	-	1	-	-	467
1033	939	845	958	1192	1246	1249	976	1064	19.0	468
-	1	2	1	2	2	1	-	1	45.0	469
130	106	133	113	76	97	177	99	96	23.0	470
48	29	41	28	20	15	68	55	60	44.0	471
82	158	156	117	135	148	147	117	110	25.0	472
61	66	76	64	51	54	61	70	62	17.0	473
16	18	26	20	10	10	10	31	12	43.0	474
-	2	2	1	1	2	2	-	3	35.0	475
230	203	235	99	229	221	255	233	204	18.0	476
-	12	7	5	35	34	35	22	36	78.0	477
1640	1545	1704	1141	1726	2053	1938	1701	2137	14.0	478
1543	1452	1564	1046	1586	1949	1834	1615	2031	15.0	479
240	226	250	169	204	226	216	236	228	11.0	480
22	23	22	9	11	11	17	16	8	40.0	481
118	115	121	82	98	96	109	111	130	12.0	482
807	801	784	573	678	1124	820	762	850	15.0	483



## 24. PORABA SUROVIN IN MATERIALA PO MESCIH IN PANOGAH DEJAVNOSTI 1983 (nadaljevanje)

ZAP* ST.*	NAZIV SUROVINE	*MERSKA ENOTA*	* SKUPAJ	* MESEČNO * * POPREČJE*	I	II	III
484	MIK.BOMB.PREJA V MES.	T	665	55	56	57	75
485	PREJA IZ UM.VL.BOMB.TIPA	T	3385	282	330	274	346
486	UVOZENA	T	229	19	29	4	25
487	PREJA IZ SINT.VL.BOMB.TIPA	T	1346	112	114	105	127
488	UVOZENA	T	12	1	-	-	-
489	BOMBAZNA PREJA	T	4283	357	388	388	398
490	STORITVE	T	457	38	36	47	61
491	VOLNENI ČESANEC	T	1026	86	66	62	145
492	UVOZENA	T	974	81	66	62	109
493	STORITVE	T	2	-	2	-	-
494	VOLNENA MIKANA PREJA	T	2399	200	227	212	230
495	UVOZENA	T	124	10	5	15	10
496	VOLNENA ČESANA PREJA	T	566	47	56	35	53
497	UVOZENA	T	18	2	-	-	-
498	ČES.PREJA IZ MES.	T	1665	139	129	130	170
499	PREJA IZ UM.VL.VOLN.TIPA	T	1566	131	132	114	128
500	PREJA IZ SINT.VL.VOLN.TIPA	T	2649	221	224	189	226
501	UVOZENA	T	42	4	9	-	5
502	VOLNENA PREJA	T	2260	188	181	169	210
503	STORITVE	T	579	48	62	26	66
504	UVOZENA	T	1	-	1	-	-
505	KONOPLJINA PREJA	T	401	33	44	26	45
506	LANENA PREJA	T	2	-	1	1	-
507	STORITVE	T	30	3	1	2	2
508	JUTINA PREJA	T	1399	117	129	98	130
509	DRUGA PREJA IZ TRD.VL.	T	4578	382	391	364	359
510	SINTETIČNA KREP PREJA	T	4670	389	364	361	386
511	UVOZENA	T	1073	89	60	66	80
512			167	14	10	14	10
513	BOMBAŽNE TKANINE	TIS.M2	56929	4744	4878	4843	6016
514	STORITVE	TIS.M2	3172	264	372	414	267
515	UVOZENA	TIS.M2	3908	326	423	361	502
516	STORITVE	TIS.M2	3163	264	372	414	267
517	VOLNENE TKANINE	TIS.M2	5745	479	468	359	523
518	STORITVE	TIS.M2	253	21	13	2	27
519	UVOZENA	TIS.M2	1410	118	95	88	71
520	STORITVE	TIS.M2	60	5	11	-	4
521	JUTINE TKANINE	TIS.M2	318	27	43	35	39
522	TKAN. IZ TRD. IN LIK. VL.	TIS.M2	95	8	9	13	5
523	TKANINE IZ UMETNE SVILE	TIS.M2	3934	328	262	303	329
524	UVOZENA	TIS.M2	532	44	31	42	41
525	STORITVE	TIS.M2	100	8	-	3	30
526	TKANINE IZ SINT.FILAM.	TIS.M2	21778	1815	1599	1922	2047
527	STORITVE	TIS.M2	1014	85	63	87	119
528	UVOZENA	TIS.M2	5479	457	531	666	349
529	STORITVE	TIS.M2	982	82	61	85	116
530	SVILENE IN SINT.TKANINE	TIS.M2	496	41	24	19	37
531	UVOZENA	TIS.M2	47	4	3	2	2
532	TRIKOT.METR.PLET.	TIS.M2	1446	121	151	141	167
533	UVOZENA	TIS.M2	125	10	11	11	19
534	STORITVE	TIS.M2	584	49	56	87	79
535	TRIKOT.PLET.ZA TRIK.	TIS.M2	2293	191	135	176	215
536	UMETNO KRZNO	TIS.M2	469	39	20	17	66
537	UVOZENA	TIS.M2	24	2	-	-	-
538	PODPLATNO USNJE	T	504	42	40	36	38
539	TEHNIČNO USNJE	T	25	2	2	1	-
540	VRH.USNJE IZ TEZKIH KOZ	TIS.M2	1669	139	137	136	158
541	UVOZENA	TIS.M2	49	4	3	2	2
542	USNJE ZA PODLOGE IZ TEZ.KOZ	TIS.M2	187	16	20	18	20
543	CEPLJENEC TEZKIH KOZ	TIS.M2	130	11	11	13	13
544	UMETNO USNJE IZ USNJ.ODP.	T	145	12	9	9	9
545			4	-	-	-	1
546	VRHNJE USNJE IZ SVINJ.KOZ	TIS.M2	747	62	31	39	46
547	PODLOGE IZ SVINJSKIH KOZ	TIS.M2	417	35	41	37	41
548	CEPLJENEC IZ SVINJSKIH KOZ	TIS.M2	135	11	8	7	12
549	OBLACILNO USNJE IZ SVINJ.KOZ	TIS.M2	523	44	41	31	37
550	VRH.USNJE DROB.ZA OB.	TIS.M2	76	6	10	12	12
551	UVOZENA	TIS.M2	16	1	3	4	4
552	VRH.USNJE DROB.ZA KONF.	TIS.M2	228	19	20	24	25
553	PODLOGA IZ KOZ DROB.ZA OB.	TIS.M2	278	23	6	5	7
554	UVOZENA	TIS.M2	31	3	3	4	3
555	PODLOGA IZ KOZ DROB.ZA KONF.	TIS.M2	7460	622	697	659	805
556	CEPLJENEC IZ KOZ DROBNICE	TIS.M2	83	7	6	5	7
557	KRZNO ZA OBUDEV	TIS.M2	6	1	1	1	1
558	KRZNO IZ KOZ DOM.ZIVALI	TIS.M2	26	2	2	1	1
559	KRZNO IZ KOZ DIVJ.IN ZVERI	M2	552	46	-	-	-
560	GUMENI GRANULAT	T	289	24	22	2	24
561	UVOZENA	T	254	21	19	-	23
562	GUMENI IZDELKI ZA OBUDEV	T	2645	220	243	221	241
563	MOKABELNIH ZIT IN MOKA OST.2	T	104274	8690	8437	7850	8306
564	MOKA ZA ŽIVINSKO KRMO	T	7513	626	401	453	642



## 24. PORABA SUROVIN IN MATERIALA PO MESCIIH IN PANOGAH DEJAVNOSTI 1983 (nadaljevanje)

IV	V	VI	VII	VIII	IX	X	XI	XII	*KOE*	*ZAP*
									*VAR.	*ST.*
75	66	64	46	50	45	48	45	38	21.0	484
285	243	322	211	281	312	304	237	240	14.0	485
19	18	24	11	26	22	9	22	20	38.0	486
99	105	128	68	133	127	134	105	101	16.0	487
-	2	5	5	1	-	-	1	-	130.0	488
367	375	363	169	359	397	361	348	370	16.0	489
42	44	37	24	17	40	34	35	40	28.0	490
75	87	123	83	93	77	70	71	74	27.0	491
75	87	122	83	92	71	66	70	71	22.0	492
-	-	-	-	-	-	-	-	-	-	493
205	195	214	146	210	217	184	168	191	12.0	494
9	15	7	4	13	11	13	10	12	35.0	495
44	53	51	25	71	45	44	46	43	23.0	496
-	-	-	-	17	-	1	-	-	217.0	497
134	139	142	123	148	153	141	112	144	10.0	498
116	134	251	63	120	145	124	111	128	31.0	499
199	232	336	125	183	270	244	208	213	22.0	500
-	-	-	-	-	11	12	5	-	85.0	501
148	217	214	173	172	283	145	165	183	19.0	502
50	50	49	30	49	63	44	44	46	24.0	503
-	-	-	-	-	-	-	-	-	-	504
19	33	34	32	29	39	30	40	30	22.0	505
-	-	-	-	-	-	-	-	-	-	506
3	2	2	2	2	5	4	3	2	38.0	507
103	94	117	70	144	138	109	121	146	19.0	508
324	395	487	376	293	410	479	371	329	14.0	509
395	354	434	251	383	437	449	459	397	14.0	510
82	72	85	52	110	126	123	102	115	27.0	511
20	9	17	8	17	16	11	24	11	34.0	512
4575	5044	4729	2058	4396	5178	4816	5352	5044	19.0	513
214	121	279	119	262	324	301	214	285	32.0	514
235	330	415	45	377	261	273	362	324	34.0	515
214	119	279	119	262	324	297	211	285	32.0	516
474	589	479	174	661	607	595	390	426	27.0	517
5	19	23	14	22	43	31	33	21	53.0	518
81	152	86	3	390	123	114	107	100	75.0	519
-	-	9	1	12	13	1	4	5	81.0	520
40	10	18	16	6	37	21	31	22	45.0	521
16	10	7	6	5	5	11	5	3	47.0	522
352	356	367	145	332	378	434	366	310	21.0	523
33	40	51	31	94	54	62	29	24	42.0	524
20	14	-	-	-	13	10	10	-	97.0	525
1801	1837	1882	601	2136	1897	2223	1787	2046	22.0	526
90	81	92	35	71	157	89	105	25	40.0	527
253	367	386	128	707	506	567	499	520	35.0	528
88	78	88	32	69	154	87	102	22	41.0	529
51	34	51	55	44	85	25	42	29	42.0	530
3	6	6	2	7	11	5	-	-	65.0	531
154	146	105	22	115	148	122	96	79	32.0	532
13	27	11	-	16	-	4	6	7	63.0	533
19	13	43	37	69	19	49	23	90	54.0	534
146	248	250	104	146	217	170	178	308	29.0	535
48	45	64	28	54	52	42	21	12	46.0	536
-	-	-	-	5	4	4	4	7	97.0	537
33	42	45	14	31	40	46	42	97	44.0	538
2	1	5	1	1	3	1	4	4	69.0	539
146	143	154	94	157	125	148	133	138	12.0	540
1	4	6	1	8	4	8	5	5	58.0	541
17	11	17	12	18	10	16	13	15	20.0	542
10	9	14	15	11	11	8	8	7	22.0	543
8	9	22	20	10	13	14	12	10	36.0	544
-	-	-	-	1	-	2	-	-	-	545
73	61	184	49	57	50	32	89	36	65.0	546
28	35	30	17	21	33	43	41	50	26.0	547
14	12	21	6	13	11	10	12	9	34.0	548
58	57	59	42	57	45	36	29	31	25.0	549
7	3	4	4	3	6	5	7	3	54.0	550
2	-	-	-	-	2	1	-	-	141.0	551
23	19	21	8	16	16	12	22	22	26.0	552
8	11	9	11	3	194	13	4	7224	0	553
2	2	2	1	1	2	4	3	4	37.0	554
90	776	806	340	633	706	899	619	430	35.0	555
5	7	6	5	8	11	9	7	7	24.0	556
-	-	-	-	-	1	1	1	-	-	557
-	-	-	-	2	5	2	5	8107	0	558
-	-	-	-	-	200	302	15	35189	0	559
31	28	30	32	7	21	27	48	17	48.0	560
30	24	25	27	4	18	25	45	14	45.0	561
230	150	155	182	217	314	273	188	231	21.0	562
8883	8621	8981	8704	8730	9260	9146	8910	8446	4.0	563
551	545	515	570	508	535	539	493	1761	55.0	564



## 24. PORABA SUROVIN IN MATERIALA PO MESCIH IN PANOGAH DEJAVNOSTI 1983 (nadaljevanje)

ZAP. ST.*	NAZIV SUROVINE	*MERSKA ENOTA*	* SKUPAJ	* MESEČNO POPREČJE*	I	II	III
565	UVOZENA	T	5280	440	360	400	594
566	OTROBI	T	4644	387	322	210	279
567	MOKA IZ LUCERNE	T	5775	481	429	485	382
569	SADNA PULPA IN KASA	T	19486	1624	1025	1257	2143
570	PASTERIZIRANO SADJE	T	25	2	-	-	-
571	SUROVI SADNI SOK	T	14814	1235	592	2961	981
572	KONCENTRIRANI SADNI SOK	T	534	45	35	37	37
573	ZHRZNJENO SADJE	T	2616	218	177	162	131
574	ZHRZ.VRTNINE IN ZEL.	T	460	38	6	20	11
575	SVEZE MESO VSEH VRST	T	43695	3641	3281	3261	3623
576	SUROVE MASCOBE	T	9797	816	755	787	830
577	UVOZENA	T	3	-	-	-	-
578	DROBOVINA	T	1301	108	105	99	121
579	TEHNIČNE MASCOBE	T	15123	1260	1205	1185	1092
580	UVOZENA	T	4666	389	152	277	234
581	NEDOVRSENA TEZKA KOZA	M2	23	2	23	-	-
582	SUROVA SUHA DROBNICA	T	1026	86	90	75	71
583	UVOZENA	T	1022	85	90	74	68
584	SUROVA SLANA SVINJSKA KOZA	T	25665	2139	2210	2227	2366
585	UVOZENA	T	18299	1525	1376	1457	1171
586	NEDOVRSENA SVINJSKA KOZA	T	1609	134	826	1	-
587	KOZA DIVJIH ŽIVALI IN ZVERI	KOS	74043	6170	9289	2184	268
588	UVOZENA	KOS	12317	1026	8260	113	-
589	KRV.KOST.IN MESNA MOKA	T	12927	1077	965	936	1330
590	UVOZENA	T	164	14	6	9	10
591	MASČ.KISLINE ŽIV.POR.	T	192	16	2	29	22
592	RIBJA MOKA	T	8735	728	610	613	684
593	UVOZENA	T	5213	434	309	332	397
594	MLEKO	HL	1786307	148859	141867	130540	142173
595	UVOZENA	HL	51854	4321	9540	3590	5970
596	MLEKO V PRAHU	T	1084	90	56	69	116
597	SUROVO MASLO	T	292	24	16	14	21
598	SLADKOR	T	47390	3949	3505	3497	3887
599	UVOZENA	T	2244	187	215	188	202
600	SUSENI REZANCI	T	1627	136	287	294	322
601	UVOZENA	T	302	25	37	28	28
602	RAFINADA	TISOC HL	2029	169	165	173	213
603	KAKAVOVEC	T	202	17	27	25	21
604	UVOZENA	T	121	10	20	20	7
605	SUROVO OLJE	T	47786	3982	2786	4106	4671
606	UVOZENA	T	18416	1535	1613	1880	1909
607	RAF.IN NERAF.JED.OLJE	T	2942	245	207	190	264
608	LANENO OLJE	T	279	23	24	48	7
609	UVOZENA	T	238	20	20	36	-
610	SEKANCI	T	74	6	24	-	-
611	KOKOSOVO OLJE	T	146	12	12	11	10
612	ŽIVINSKI KVAS	T	2	-	2	-	-
613	SUROVA KAVA	T	2612	218	122	38	23
614	SLAD ZA PIVO	T	23367	1947	1112	1465	1770
615	PREMIKSI	T	1576	131	114	114	136
616	FERMENTIRANI TOBAK	T	7903	659	521	395	625
617	PŠENICA	T	137422	11452	11832	12690	11141
618	STORITVE	T	170	14	20	20	20
619	RŽ	T	4174	348	120	339	427
620	JECHEM	T	7293	608	611	565	672
621	KORUZA	T	334553	27879	26281	25447	28783
622	SUROVI BOMBAZ	T	499	42	33	19	10
623	SONCNICE	T	1894	158	-	-	-
624	OLJNA REPIGA	T	2186	182	295	343	400
625	SOJE	T	635	53	55	6	32
626	SLADKORNA PESA	T	151181	12598	-	-	-
627	HMELJ	T	127	11	7	9	11
628	KROMPIR	T	5565	464	392	223	582
629	SVEŽI PARADIZNIK	T	67	6	-	-	-
630	DRUGE OLJARICE	T	1032	86	112	43	100
631	DRUGA SVEŽA ZELEN.	T	12163	1014	671	642	328
632	DRUGA ŽITA	T	9663	805	868	649	755
633	STORITVE	T	154	13	12	12	10
634	SLIVE ZA PREDELAVO	T	155	13	-	-	-
635	JABOLKA ZA PREDELAVO	T	14912	1243	470	75	102
636	DRUGO SVEŽE SADJE ZA PRED.	T	17246	1437	75	62	-
637	VLNENO VLAKNO	T	1922	160	148	167	150
638	UVOZENA	T	1446	121	112	132	104
639	SVEZE MORSKE RIBE	T	6660	555	604	444	447
640	UVOZENA	T	603	50	39	-	15
641	HLODI ZA ŽAG.-BUKOVI	M3	298014	24835	22169	20899	29846
642	STORITVE	M3	36	3	-	18	-
643	HLODI ZA ŽAG.-HRASTOVI	M3	54460	4538	4677	6918	4003
644	STORITVE	M3	155	13	16	1	16
645	UVOZENA	M3	490	41	58	12	-



## 24. PORABA SUROVIN IN MATERIALA PO MESCIH IN PANOGAH DEJAVNOSTI 1983 (nadaljevanje)

IV	V	VI	VII	VIII	IX	X	XI	XII	*KOE*	*ZAP*
467	480	493	443	350	400	448	372	473	15.0	565
316	230	144	554	669	602	780	226	312	51.0	566
257	318	360	514	499	496	432	672	931	35.0	567
2527	2471	1984	1611	1285	1070	2383	1049	681	38.0	569
-	-	-	-	-	5	16	-	4209.0	-	570
923	869	1105	1007	588	2849	4	1092	1843	69.0	571
49	52	68	37	49	45	49	45	31	21.0	572
154	302	334	252	393	83	146	136	346	45.0	573
262	54	23	4	-	1	31	43	5180.0	-	574
3267	3449	3667	3148	3993	3839	4276	3866	4025	10.0	575
843	728	784	820	830	861	824	894	841	5.0	576
-	-	-	-	-	-	2	1	-	-	577
98	90	90	140	122	113	92	114	117	14.0	578
1028	1156	1071	1076	1575	1573	1350	1404	1408	15.0	579
261	391	543	299	334	561	559	544	511	36.0	580
-	-	-	-	-	-	-	-	-	303.0	581
74	71	132	63	87	118	79	73	93	23.0	582
74	71	132	63	87	118	79	73	93	23.0	583
2127	2271	2053	1771	2286	2204	2143	1883	2124	8.0	584
1164	1721	1536	1554	1942	1747	1638	1416	1577	14.0	585
53	-	-	-	-	-	-	52	677193.0	-	586
2435	1789	3502	3173	4420	14254	16400	13192	3137	86.0	587
2435	1498	-	-	-	-	-	-	11211.0	-	588
996	1048	1161	1049	1162	1059	1000	1013	1208	10.0	589
10	6	20	27	15	22	8	3	28	59.0	590
34	1	4	39	3	5	27	8	18	83.0	591
713	755	731	652	772	752	750	780	923	11.0	592
416	457	430	431	506	462	493	449	531	14.0	593
151863	172507	160627	164941	157634	150638	150336	125460	137721	9.0	594
5271	4567	3332	2981	3478	3348	3562	3500	2715	42.0	595
95	119	111	85	113	101	70	76	73	23.0	596
24	32	30	28	26	27	25	24	25	21.0	597
4057	4813	4604	4383	4493	4092	3437	3783	2839	14.0	598
199	175	175	140	181	198	216	169	186	11.0	599
177	130	61	20	49	26	135	74	52	78.0	600
28	40	30	-	14	-	32	48	17	40.0	601
169	117	145	135	88	211	178	200	235	24.0	602
12	7	21	20	14	11	8	15	21	37.0	603
7	-	14	16	9	6	4	9	9	52.0	604
3830	3407	4501	3621	4533	4616	3711	4154	3850	14.0	605
1399	1176	1506	1337	1703	2088	1406	1561	838	21.0	606
224	225	281	251	243	289	225	251	292	13.0	607
30	30	28	8	26	15	37	22	4	54.0	608
28	29	28	7	26	12	36	12	4	52.0	609
-	-	-	50	-	-	-	-	-	229.0	610
23	1	26	-	12	17	17	11	6	55.0	611
-	-	-	-	-	-	-	-	-	-	612
43	164	409	131	284	741	409	137	111	93.0	613
2243	2782	2962	3054	2922	1623	1570	985	879	40.0	614
131	136	139	126	143	120	110	116	191	16.0	615
662	848	849	607	688	746	729	592	641	19.0	616
5392	5693	8337	10299	16004	16754	14979	10938	13363	31.0	617
20	20	10	10	10	10	10	10	10	35.0	618
260	379	477	268	403	452	258	351	440	29.0	619
600	630	634	643	630	579	575	553	601	6.0	620
27271	27656	28778	27188	28642	27304	27057	28403	31743	5.0	621
9	-	38	108	113	71	66	8	24	84.0	622
15	307	316	180	230	330	440	26	50	84.0	623
330	-	-	40	140	-	-	321	317	65.0	624
32	61	22	59	59	26	76	50	157	69.0	625
-	-	-	-	-	7829	113854	29998	-	235.0	626
6	11	12	22	18	12	8	6	5	44.0	627
350	350	-	-	660	660	900	740	708	44.0	628
-	-	-	-	-	14	53	-	-	229.0	629
11	40	340	52	49	29	25	56	175103.0	-	630
269	188	146	1904	2630	2269	1293	1270	553	81.0	631
665	814	759	754	1119	865	842	786	787	14.0	632
20	20	20	10	10	10	10	10	10	32.0	633
-	-	-	-	-	152	3	-	-	309.0	634
2547	304	1772	9	-	2194	1330	2438	3671	93.0	635
876	-	252	4855	2075	8993	6	-	52178.0	-	636
166	175	197	134	167	160	151	159	148	10.0	637
127	147	150	102	132	121	104	120	95	14.0	638
520	576	782	710	335	199	598	561	884	32.0	639
45	64	97	60	130	17	43	41	52	62.0	640
31567	33926	42255	22117	12883	16632	22271	22363	21086	31.0	641
7	-	-	-	11	-	-	-	-	168.0	642
3047	2224	3514	2145	3737	7961	4667	4647	6920	39.0	643
-	15	3	7	3	29	30	-	35	84.0	644
3	1	1	246	169	-	-	-	-	178.0	645



## 24. PORABA SUROVIN IN MATERIALA PO MESCIH IN PANOGAH DEJAVNOSTI 1983 (nadaljevanje)

ZAP* ST.*	NAZIV SUROVINE	*MERSKA ENOTA*	*SKUPAJ	* MESEČNO * * POPREČJE*	I	II	III
646	HLODI ZA ZAG.-OST.TRD.LIS.	M3	25631	2136	1943	1247	2491
647	STORITVE	M3	1254	105	29	72	93
648	HLODI ZA ZAG.-TOPOLOVI	M3	12208	1017	1074	1272	826
649	STORITVE	M3	34	3	6	-	5
650	HLODI ZA ZAG.-OST.MEH.LIST.	M3	22426	1869	2219	1873	2689
651	STORITVE	M3	9	1	-	-	-
652	HLODI ZA ZAG.-SMR.IN JEL.	M3	1017188	84766	81961	79854	93322
653	STORITVE	M3	30330	2528	1909	1110	1860
654	HLODI ZA ZAG.-OST.IGL.	M3	45404	3784	3823	4686	4860
655	STORITVE	M3	2221	185	180	67	119
656	HLODI ZA FURNIR-BUK.	M3	54713	4559	4400	4754	4985
657	HLODI ZA FURNIR-HRAST.	M3	3772	314	513	306	323
658	HLODI ZA FURNIR-TOP.	M3	3497	291	199	380	672
659	DRUGI HLODI ZA FURNIR	M3	15910	1326	1068	1245	1244
660	UVOZENA	M3	9405	784	499	516	890
661	CELULOZNI LES BUKOV	M3	209551	17463	30956	7210	12473
662	UVOZENA	M3	45083	3757	1319	-	8090
663	CELULOZNI LES TOPOLOV	M3	14859	1238	810	965	2431
664	UVOZENA	M3	6618	552	416	551	677
665	CELULOZNI LES DRUGIH LIST.	M3	164	14	164	-	-
666	UVOZENA	M3	41	3	41	-	-
667	CELULOZNI LES IGLAVCEV	M3	575113	47926	38025	52155	51855
668	UVOZENA	M3	292188	24349	14199	33042	33263
669	KOST.TANINSKI LES	M3	50859	4238	4472	8080	1018
670	LES ZA SUHO DESTILACIJO	M3	198	17	30	114	-
671	HLODOVINA LISTAVCEV	M3	71497	5958	6403	6121	7907
672	HLODOVINA IGLAVCEV	M3	15308	1276	1421	1067	1690
673	HLODI TROP.LIST.	M3	39245	3270	3491	3049	3809
674	STORITVE	M3	200	17	-	200	-
675	NARAVNI KAVČUK	T	11983	999	859	1008	1104
676	UVOZENA	T	11915	993	854	1004	1098
677	LES LIST.IN IGLAV.	M3	407692	33974	30227	31622	38735
ELEKTROGOSPODARSTVO							
1	RJAVI PREM OG, PORABLJEN V TE	T	1349755	112480	85078	75578	54754
2	RJAVI PREM OG, PORABLJEN V TO	T	411731	34311	54883	37673	46730
3	LIGNIT, PORABLJEN V TE	T	4308364	359030	420590	516199	505447
4	LIGNIT, PORABLJEN V TO	T	437573	36464	52346	48922	37441
5	NAR. PLIN, PORABLJEN V TO	TIS.M3	53242	4437	4890	4808	5020
6	UVOZENA	TIS.M3	48790	4066	4412	4437	4650
7	MAZUT, PORABLJEN V TE	T	1615	135	942	38	54
8	MAZUT, PORABLJEN V TO	T	50226	4186	6488	5628	5208
9	UVOZENA	T	1066	89	118	127	106
10	MAZUT, PORABLJEN V KO	T	672	56	158	93	150
11	BRIGHTSCTOCK	T	1	-	-	-	-
12	DR. TEK. GORIVA, POR. V TE	T	3756	313	244	749	90
13	UVOZENA	T	2158	180	92	587	-
14	DR. TEK. GORIVA, POR. V TO	T	1171	98	71	112	107
15	DR. TEK. GORIVA, POR. V KO	T	5121	427	-	797	170
PRIDOBIVANJE PREM OGA							
1	RUDARSKA RAZSTRELIVA	T	784	65	66	77	75
2	HLODI ZA ZAG.-HRASTOVI	M3	489	41	20	20	131
3	HLODI ZA ZAG.-SMR.IN JEL.	M3	216	18	8	16	9
4	HLODI ZA ZAG.-OST.IGL.	M3	53	4	2	4	2
PROIZV.NAFTNIH DERIVATOV							
1	SUROVA NAFTA	T	345666	28806	43702	28786	27768
2	UVOZENA	T	60830	5069	16232	7402	-
3	SUROVI BENCIN	T	4458	372	470	331	359
4	BRIGHTSCTOCK	T	6618	552	392	631	801
5	UVOZENA	T	321	27	18	45	3
6	SVINCEV TETRAETIL	T	70	6	11	4	7
7	ADITIVI	T	682	57	20	51	70
CRNA METALURGIJA							
1	ANTRACIT	T	20936	1745	1708	1718	1588
2	DEBELI METALURSKI KOKS	T	123010	10251	12088	10462	10352
3	UVOZENA	T	7627	636	-	-	-
4	DROBNI METALURSKI KOKS	T	53853	4488	4908	4850	5359
5	ZELEZ.RUDA Z 42% IN VEC ZEL.	T	296703	24725	22796	24310	24016
6	UVOZENA	T	178444	14870	14791	11310	15201
7	AGLOMERAT	T	264500	22042	25120	20860	21849
8	UVOZENA	T	36800	3067	3220	3860	3449
9	NAVADNO BELO ZELEZO	T	178332	14861	18135	14514	16438
10	UVOZENA	T	4081	340	590	1026	1439
11	ZELEZNI OSTRUZKI	T	22445	1870	2057	2355	1554



## 24. PORABA SUROVIN IN MATERIALA PO MESCIH IN PANOGAH DEJAVNOSTI 1983 (nadaljevanje)

IV	V	VI	VII	VIII	IX	X	XI	XII	*KOE*	*ZAP*
									*VAR.*	*ST.*
2091	1915	3512	3563	2106	2361	1896	711	1793	36.0	646
201	342	124	30	67	83	40	68	105	81.0	647
236	308	687	273	1771	1051	2267	1090	1353	58.0	648
2	-	-	-	-	9	1	-	11104.0		649
1004	2654	2684	1508	1352	2004	1127	1515	1797	31.0	650
-	7	-	-	-	2	-	-	-	173.0	651
82266	84963	85891	78848	95562	95562	86628	78439	73892	8.0	652
3203	3624	2639	2254	2796	3031	2749	2871	2284	26.0	653
4732	4835	3254	2701	2937	3336	2709	3888	3643	21.0	654
253	266	249	231	245	76	78	262	175	40.0	655
4581	4549	5724	3757	3767	4867	4796	3899	4634	12.0	656
249	172	348	315	203	99	251	307	686	47.0	657
577	370	-	143	89	124	340	278	325	58.0	658
1323	1337	1475	1186	505	1635	1781	1675	1436	24.0	659
828	683	707	561	140	1125	1143	1405	908	42.0	660
21065	6809	28603	18937	18495	12087	9967	17048	25901	44.0	661
7424	6165	7171	2395	-	-	2965	5426	4128	60.0	662
2209	780	1538	1044	1352	1402	1090	775	463	46.0	663
816	-	846	954	1141	442	-	775	-	46.0	664
-	-	-	-	-	-	-	-	-	309.0	665
-	-	-	-	-	-	-	-	-	366.0	666
46746	53205	35770	49429	53716	53021	51095	49278	40818	13.0	667
23904	34249	13039	16758	25238	23516	26900	31980	16100	31.0	668
4758	4250	4577	4854	2906	3003	3726	4605	4610	37.0	669
-	48	-	-	6	-	-	-	-	175.0	670
7167	7167	5984	4506	6428	6749	1320	5828	5917	27.0	671
2031	1239	1453	677	1528	1232	1189	980	801	28.0	672
2756	3388	2591	1763	3037	5198	2536	5087	2540	30.0	673
-	-	-	-	-	-	-	-	-	311.0	674
787	1097	1224	649	911	1226	1107	1036	975	17.0	675
780	1092	1220	645	906	1221	1101	1028	966	17.0	676
37292	23452	28805	30900	26103	34739	34348	34300	57169	24.0	677
67441	138774	156561	161899	108558	105832	196909	93433	104938	36.0	1
28469	13778	25315	43911	7347	23696	32753	50233	46943	42.0	2
266973	196484	195552	281126	476834	470764	633884	275560	68951	45.0	3
36311	38693	25726	23587	27790	20166	33647	43862	47082	28.0	4
4506	4249	4268	4079	3787	3641	4024	4417	5553	12.0	5
4147	3887	3934	3753	3575	3272	3624	3990	5109	12.0	6
64	2	32	152	103	68	56	-	104181.0		7
4227	5015	4786	4119	2215	3819	3045	2763	2913	30.0	8
100	137	-	175	-	60	60	155	28	48.0	9
52	3	-	-	-	26	4	66	120	91.0	10
-	-	-	-	-	-	-	-	1	-	11
221	169	123	52	181	746	188	594	399	76.0	12
60	11	7	10	25	541	67	445	313117.0		13
50	6	94	210	46	41	43	81	310	83.0	14
177	5	4	163	1166	510	558	292	1279	96.0	15
62	57	69	59	62	66	66	65	60	9.0	1
54	60	60	30	-	114	-	-	-	87.0	2
65	8	40	16	5	36	-	-	13	95.0	3
16	2	10	4	1	9	-	-	3109.0		4
23861	23755	22525	37451	23988	38725	30196	23199	21710	24.0	1
-	359	-	14168	3028	15631	3735	-	275110.0		2
376	446	312	303	581	424	487	223	146	31.0	3
502	799	658	628	596	417	549	347	298	29.0	4
-	-	-	-	34	83	58	33	47	80.0	5
5	4	4	7	7	5	9	4	3	38.0	6
30	106	62	55	86	49	64	39	50	39.0	7
1862	2006	1036	155	2145	2261	2272	2046	2139	33.0	1
11083	11719	11719	11714	9416	10814	9578	6438	7627	16.0	2
-	-	-	-	-	-	-	-	7627317.0		3
3574	3560	5220	4895	4641	4847	3512	4615	3872	14.0	4
22132	26224	29700	24124	27035	28846	22606	22944	21970	10.0	5
14267	15524	20580	16470	16025	19346	11248	12472	11210	20.0	6
22722	22444	27686	26735	21008	24008	16960	16260	18848	15.0	7
1122	1844	3986	3235	3508	3508	1960	4060	3048	29.0	8
15540	16433	16719	15377	12945	14513	12917	10377	14424	13.0	9
25	-	-	3	361	-	-	-	637121.0		10
2360	1402	1416	2013	1571	1016	1555	2647	2499	27.0	11



## 24. PORABA SUROVIN IN MATERIALA PO MESCIH IN PANOGAH DEJAVNOSTI 1983 (nadaljevanje)

ZAP* ŠT.*	NAZIV SUROVINE	* MERSKA ENOTA*	* SKUPAJ	* MESECNO * POPREČJE*	I	II	III
12	STARO ZELEZO	T	452347	37696	33473	37907	44837
13	UVOŽENA	T	219193	18266	18815	17603	28855
14	JEK.ING.IN BR.IZ SM PEČI	T	267036	22253	24974	22790	21569
15	KONT.LITI ODL.IZ SM PEČI	T	36511	3043	3552	3982	4160
16	JEKL.ING.IN BRAMI IZ EL.PEČI	T	343096	28591	27798	29502	32182
17	KONT.LITI ODL.IZ EL.PEČI	T	134412	11201	12191	11458	12180
18	SUR.JEKLO ZA LIV.IZ EL.PEČI	T	20966	1747	1596	1654	1960
19	JEKL.ODPADKI IZ PROIZV.	T	281860	23488	23080	22594	24812
20	VALJANI POLIZDELKI	T	328072	27339	28502	26228	26063
21	STORITVE	T	21334	1778	755	3226	3634
22	UVOŽENA	T	19186	1599	164	2022	660
23	STORITVE	T	11647	971	-	1370	2458
24	VALJANA ŽICA IZ JEKLA	T	77196	6433	6123	7427	7227
25	STORITVE	T	41	3	12	14	-
26	UVOŽENA	T	1972	164	-	-	-
27	TOPLOV.TRAK.ZA NAD.PRED.	T	130176	10848	11685	13857	9938
28	STORITVE	T	33054	2755	3391	3142	3240
29	UVOŽENA	T	47567	3964	5542	7635	3220
30	TOP.TR.ZA DR.500 IN VEČ	T	2564	214	200	220	200
31	TOPLOV.TRAK.ZA NAD.PRED.	T	33345	2779	3294	3556	3730
32	STORITVE	T	5433	453	48	-	-
33	UVOŽENA	T	1309	109	-	256	355
34	DRUGI PROFILI	T	28292	2358	2395	2677	2302
35	DRUGA DEBELA PLOČ.	T	419	35	-	23	41
36	STORITVE	T	1147	96	16	142	163
37	HLADNOVALJANI TRAKOVI	T	6243	520	459	390	677
38	PATENTIRANA ŽICA	T	1	-	-	1	-
39	DRUGA VLECENA ŽICA	T	1190	99	99	209	99
40	SILIKOMANGAN	T	2330	194	215	251	216
41	FEROMANGAN	T	9177	765	671	856	813
42	UVOŽENA	T	182	15	18	11	10
43	FEROKROM	T	6726	561	618	523	559
44	UVOŽENA	T	403	34	-	-	-
45	SILIKOKROM	T	3449	287	296	299	314
46	FEROSILICIJ	T	6618	552	408	608	613
47	DRUGE ZELEDIČNE ZLITINE	T	229	19	18	21	13
48	UVOŽENA	T	162	14	12	13	7
49	FEROVANADIJ	T	141	12	12	7	11
50	FEROMOLIBDEN	T	345	29	31	19	35
51	UVOŽENA	T	280	23	23	18	28
52	FEROVOLFRAM	T	159	13	13	12	6
53	KROMOVA RUDA	T	4313	359	9	7	3
54	MANGANOVA RUDA	T	1635	136	-	-	-
55	NIKElj	KG	1134643	94554	242655	176957	164735
56	KOBALT	KG	22200	1850	1500	2000	-
57	KREHEN IN KVARCIT	T	63665	5305	5454	5439	5015
58	SINTER MAGNEZIT	T	5958	497	442	489	615
59	AMORFNE ELEKTRODE	T	2847	237	220	236	262
60	UVOŽENA	T	2688	224	212	228	262
61	KALCIJEV KARBID	T	2072	173	165	167	181
62	RUDARSKA RAZSTRELIVA	T	2799	233	-	-	467
PRIDOB. RUD BARV. KOVIN							
1	SVINCENO-CINKOVA RUDA	T	245715	20476	13551	15145	16370
2	FLOTACIJSKI REAGENTI	T	319	27	16	25	14
3	RUDARSKA RAZSTRELIVA	T	143	12	10	12	14
PROIZV. BARVASTIH KOVIN							
1	R.JAVI PREMOG, PORABLJEN V TO	T	154228	12852	15263	13753	14433
2	HAZUT, PORABLJEN V TO	T	10659	888	1338	996	986
3	KONCENTRAT SVINCA	T	3908	326	138	173	311
4	BOKSIT	T	277092	23091	22769	21846	25626
5	ELEKTROLITSKI BAKER	T	205	17	9	14	13
6	RAFINIRANI SVINEC	T	19	2	1	1	2
7	ELEKTROLITSKI CINK	T	52	4	2	3	2
8	AL-V INGOTIH IZ PRIM.SUR.	T	1746	146	343	136	112
9	UVOŽENA	T	25	2	-	-	-
10	ALUMINIJEVE ZLITINE	T	307	26	53	16	93
11	MAGNEZIJ	KG	154020	12835	9831	17166	6313
12	ŠAMOTNA OPEKA	T	276	23	10	10	10
13	NATR.HIDR.ELEKT.100%	T	22722	1894	1596	1974	1204
14	NATRIJEV KARBONAT	T	94	8	7	9	12
15	ALUMINIJEV TRIFLUORID	T	18	2	1	2	2
PREDELAVA BARVASTIH KOVIN							
1	HAZUT	T	3768	314	272	273	266
2	DRUGI TEZKI PROFILI	T	16	1	1	2	1
3	POČINKANA PLOČEVINA IN TRAK.	T	302	25	26	2	45



## 24. PORABA SUROVIN IN MATERIALA PO MESCIH IN PANOGAH DEJAVNOSTI 1983 (nadaljevanje)

IV	V	VI	VII	VIII	IX	X	XI	XII	*KOE*	*ZAP*
*	*	*	*	*	*	*	*	*	*VAR.*	*ST.*
42932	41798	36939	37112	34830	39464	40282	32323	30450	11.0	12
18384	17259	19176	14530	12657	21267	16344	18274	16029	21.0	13
23759	25761	20880	21798	22684	15701	20111	20337	26672	13.0	14
3729	1657	3243	2483	2492	3074	2666	2882	2591	23.0	15
29785	29865	28394	24813	26124	29203	30752	30089	24589	8.0	16
12157	10048	11349	10115	10701	13117	12510	8615	9971	11.0	17
1726	1498	1745	1561	1899	1798	1812	1687	2030	9.0	18
23092	22210	23997	20635	22893	19256	24563	29582	25146	10.0	19
25185	22674	35007	23575	29636	25728	36060	27200	22214	15.0	20
1206	495	1800	876	3258	892	492	4286	414	76.0	21
1828	-	993	986	2974	1847	1804	4121	1787	63.0	22
-	-	1523	861	2411	685	-	2339	-	77.0	23
6290	6190	6599	5211	5849	7155	6325	6314	6486	9.0	24
-	-	13	2	-	-	-	-	-	167.0	25
-	-	-	-	257	681	389	279	366109.0	-	26
9764	8411	13209	7741	8243	13801	11215	9973	12339	19.0	27
1057	1692	1925	4257	2983	2401	4777	797	3392	42.0	28
4106	5906	3757	2061	1192	4226	2596	3441	3885	42.0	29
300	170	150	150	60	320	300	244	250	34.0	30
3315	1496	3697	2055	2030	2164	2485	2678	2845	26.0	31
8	669	151	380	1185	1018	585	697	692	78.0	32
21	10	99	105	201	-	35	39	188	94.0	33
2477	2290	2523	1994	2200	2697	2400	2091	2246	9.0	34
6	18	121	63	-	77	-	42	28	88.0	35
116	108	150	39	149	48	44	119	53	52.0	36
890	498	259	486	411	458	397	617	501	34.0	37
-	-	-	-	-	-	-	-	-	-	38
63	102	46	59	56	161	110	166	20	54.0	39
223	220	249	299	246	123	54	63	171	38.0	40
675	760	640	776	832	940	917	676	621	14.0	41
8	23	9	3	11	17	6	12	54	86.0	42
433	299	700	532	438	668	523	760	673	22.0	43
-	-	145	48	-	44	53	22	91109.0	-	44
298	265	166	221	318	310	321	308	333	16.0	45
689	492	572	599	425	594	377	630	611	17.0	46
25	16	13	12	23	28	18	36	6	41.0	47
20	12	11	10	18	20	12	22	5	37.0	48
10	10	9	16	14	5	22	12	13	35.0	49
22	20	33	32	30	34	27	37	25	20.0	50
20	19	22	23	25	29	22	32	19	18.0	51
9	10	10	10	11	20	27	13	18	42.0	52
10	1424	429	-	4	1	992	1434	-	149.0	53
-	1035	400	-	-	-	200	-	-	199.0	54
80563	95817	26356	41047	43969	56740	77849	46695	81260	67.0	55
-	1750	1000	2000	1750	6550	2650	-	3000	78.0	56
4895	4819	4344	5180	4837	4991	6653	4147	7891	19.0	57
522	491	426	496	433	463	566	539	476	11.0	58
251	251	248	258	207	231	248	208	227	8.0	59
251	226	242	237	185	214	231	195	205	10.0	60
166	184	154	143	204	185	170	160	193	10.0	61
375	175	325	-	425	561	91	377	3	71.0	62
15254	25405	28567	19690	23085	23675	23149	17835	23989	22.0	1
24	25	41	36	29	40	25	24	20	31.0	2
11	13	13	9	11	12	14	11	13	12.0	3
8765	14529	12075	10989	12099	8869	14131	14519	14803	17.0	1
1181	1101	1131	1055	1072	1330	146	234	89	49.0	2
620	150	422	371	363	353	56	580	371	51.0	3
21684	24191	21883	20727	23568	23872	23926	24090	22910	6.0	4
27	17	23	15	22	18	11	21	15	30.0	5
2	2	2	1	2	2	1	2	1	32.0	6
3	3	7	8	3	2	9	3	7	63.0	7
149	201	94	233	325	114	-	21	18	68.0	8
-	-	-	-	-	-	-	21	4276.0	-	9
45	13	18	8	4	15	8	21	13	95.0	10
12243	11785	12400	8870	8895	17420	19281	18198	11618	31.0	11
20	70	20	3	20	35	18	25	35	74.0	12
2038	1782	2841	2102	1617	1266	2221	1862	2219	23.0	13
7	7	7	7	10	10	7	4	7	25.0	14
2	1	2	2	1	1	1	1	2	35.0	15
336	300	160	378	352	370	374	346	341	19.0	1
2	-	3	-	1	1	1	2	2	77.0	2
24	21	19	54	60	40	7	2	2	79.0	3



## 24. PORABA SUROVIN IN MATERIALA PO MESCNIH IN PANOGAH DEJAVNOSTI 1983 (nadaljevanje)

ZAP. ST.*	NAZIV SUROVINE	* MERSKA ENOTA *	* SKUPAJ	* MESEČNO * * POPREČJE *	I	II	III
4	KONCENTRAT PIRITA	T	75918	6327	7987	7313	7420
5	KONCENTRAT KOSITRA	T	24	2	5	3	3
6	ELEKTROLITSKI BAKER	T	1628	136	165	221	104
7	BAKROVE ZLITINE	T	13574	1131	671	609	3199
8	STARI BAKER	T	861	72	137	69	83
9	RAFINIRANI SVINEC	T	136	11	15	14	14
10	RAFINIRANI CINK	T	2228	186	329	50	64
11	ELEKTROLITSKI CINK	T	5775	481	581	444	305
12	UVOZENA	T	730	61	226	198	39
13	CINKOVE ZLITINE	T	106	9	12	7	9
14	AL.V INGOTIH IZ PRIM.SUR.	T	45673	3806	3639	3654	4126
15	UVOZENA	T	3338	278	-	265	-
16	ALUMINIJEVE ZLITINE	T	1657	138	111	121	142
17	MAGNEZIJ	KG	92319	7693	8539	6812	16299
18	UVOZENA	KG	91875	7656	8483	6797	16299
19	SUROVA NEGORLJIVA GLINA	T	2991	249	251	250	245
20	UVOZENA	T	46	4	-	-	-
21	ZGANA NEGORLJIVA GLINA	T	60	5	-	13	-
22	DRUGA PREMAZNA SREDSTVA	T	42	4	3	4	3
23	UVOZENA	T	24	2	2	2	2
PROIZVODNJA NEKOV. RUDNIN							
1	SUROVA NEGORLJIVA GLINA	T	713	59	59	60	60
2	RUDARSKA RAZSTRELIVA	T	47	4	2	1	7
PREDELAVA NEKOV. RUDNIN							
1	GLINICA	T	11607	967	595	1188	1198
2	UVOZENA	T	3081	257	116	500	248
3	AZBESTNO VLAKNO	T	8082	674	629	614	784
4	UVOZENA	T	5631	469	450	418	578
5	SUROVA NEGORLJIVA GLINA	T	19318	1610	1444	1215	1451
6	UVOZENA	T	253	21	16	18	21
7	KREHENCEV PESEK	T	34467	2872	2911	2877	2638
8	UVOZENA	T	22993	1916	1659	2111	1730
9	SUROVI ZIVEC	T	2874	240	240	235	226
10	SUROVI KAOLIN	T	2950	246	273	279	288
11	UVOZENA	T	993	83	96	70	81
12	STORITVE	T	433	36	43	37	31
13	SUROVI DOLOMIT	T	2718	227	242	212	117
14	DRUGE NEKOVINSKE RUDNINE	T	81717	6810	4431	6005	8543
15	UVOZENA	T	23692	1974	883	1521	955
16	STEKLENE CREPINJE	T	321	27	23	31	31
17	SAMOTNA OPEKA	T	1442	120	66	74	100
18	SAMOTNA MALTA IN MOKA	T	454	38	19	2	-
19	MARIJEV KARBONAT	T	8099	675	707	712	624
20	DRUGE NEOH.SOLI	T	1317	110	144	138	135
21	UVOZENA	T	75	6	4	4	6
22	FENOPLASTI	T	2431	203	188	222	176
23	DRUGE UMETNE MASE IN SHOLE	T	14	1	1	-	1
PREDELAVA KOVIN							
1	ANTRACIT	T	6	1	1	2	2
2	LIVARNISKI KOKS	T	12871	1073	1082	1007	1198
3	PROPAN-BUTAN	T	32	3	2	3	3
4	BRIGHTSCTOCK	T	26	2	2	2	2
5	SIVO SUROVO ZELEZO	T	39601	3300	3658	3809	2938
6	UVOZENA	T	2604	217	324	251	48
7	STARO ZELEZO	T	72705	6059	6193	6636	6975
8	JEKLENI ODLITKI	T	2313	193	215	211	231
9	TEZKI NOSILCI	T	2378	198	347	159	204
10	UVOZENA	T	66	6	2	9	-
11	TEZKO FAZONSKO JEKLO	T	710	59	24	59	25
12	DRUGI TEZKI PROFILI	T	1638	137	54	260	133
13	VALJANA ZICA IZ JEKLA	T	41222	3435	2845	3464	4029
14	UVOZENA	T	15553	1296	1301	1342	1310
15	STORITVE	T	5869	489	-	-	-
16	TOP.TR.ZA DR.500 IN VEC	T	4564	380	364	352	402
17	UVOZENA	T	1614	135	170	165	185
18	TOP.TR.ZA DR. DO 500	T	624	52	7	196	4
19	DRUGI PROFILI	T	52630	4386	4224	4444	4786
20	UVOZENA	T	1253	104	38	22	60
21	DRUGA DEBELA PLOC.	T	24964	2080	2343	1955	2544
22	UVOZENA	T	273	23	10	1	5
23	DRUGA SREDNJA PLOC.	T	11591	966	1072	941	974
24	STORITVE	T	196	16	13	23	14
25	UVOZENA	T	62	5	-	12	5
26	TOP.NAV.IN KVAL.TAN.PLOC.	T	7334	611	516	563	589
27	UVOZENA	T	127	11	32	38	3



(nadaljevanje)

## 23. PORABA SUROVIN IN MATERIALA PO MESCIH IN PANOGAH DEJAVNOSTI 1983 / MESTNA DEJAVNOSTI 1983

IV	V	VI	VII	VIII	IX	X	XI	XII	*KOE*	*ZAP*
*VAR*	*VAR*	*VAR*	*VAR*	*VAR*	*VAR*	*VAR*	*VAR*	*VAR*	*ST*	*ST*
5985	4567	6950	7672	4994	7080	4208	5150	6592	20.0	4
1	2	1	1	2	1	1	2	2	57.0	5
106	106	142	75	126	164	135	159	125	27.0	6
1265	1048	703	938	883	851	1186	1108	1113	58.0	7
103	80	72	71	53	53	59	33	48	37.0	8
18	12	8	8	10	12	8	10	7	30.0	9
393	133	232	174	240	313	152	82	66	60.0	10
376	377	378	355	503	504	698	657	597	26.0	11
9	16	26	5	-	-	10	201	-	132.0	12
6	5	9	8	17	4	8	6	15	42.0	13
4156	3282	3164	3516	4230	4062	3981	4062	3801	9.0	14
1394	-	407	560	-	380	332	-	-	121.0	15
125	139	111	80	153	159	108	157	251	30.0	16
11550	6220	8348	7898	6587	13142	50	30	6844	58.0	17
11520	6050	8333	7878	6562	13140	-	-	6813	42.0	18
275	187	281	266	205	306	246	234	245	12.0	19
2	17	3	3	5	6	1	5	4	99.0	20
-	15	-	7	6	4	15	-	-	95.0	21
4	4	4	3	3	3	4	4	3	18.0	22
2	2	2	2	1	2	3	2	2	16.0	23
70	60	60	60	45	61	48	60	70	12.0	1
6	3	5	3	5	6	3	4	2	45.0	2
1163	1271	645	1270	516	423	858	1153	1327	33.0	1
691	564	-	-	-	-	364	448	150	73.0	2
706	578	812	553	590	722	745	707	642	12.0	3
472	369	566	324	357	546	586	519	446	19.0	4
1848	1732	1304	1270	1644	1715	1897	1873	1925	16.0	5
15	20	28	19	19	23	24	24	26	18.0	6
2359	2825	3114	2791	2816	3227	3091	2965	2853	8.0	7
1513	1917	2293	2044	2018	2381	2163	2144	1020	19.0	8
179	252	264	229	277	249	243	269	211	11.0	9
273	274	257	200	143	269	265	157	272	19.0	10
92	98	78	54	90	80	81	97	76	15.0	11
35	38	31	41	27	37	40	33	40	13.0	12
89	189	281	288	268	302	256	235	237	28.0	13
9739	7307	8012	3938	6745	7655	4706	7841	6795	25.0	14
3207	3423	3176	44	2160	2654	285	3362	2022	59.0	15
26	26	25	22	26	27	26	28	30	10.0	16
536	112	96	87	76	80	60	70	85105.0	17	17
281	8	14	36	49	-	2	1	42194.0	18	18
499	655	791	670	668	769	703	666	635	11.0	19
127	109	105	82	97	95	102	108	75	19.0	20
7	5	7	6	10	9	8	5	4	32.0	21
205	197	255	162	243	227	196	137	223	16.0	22
1	2	2	-	1	2	1	2	1	55.0	23
1	-	-	-	-	-	-	-	-	32.0	1
980	1002	1337	894	684	956	1121	1071	1539	19.0	2
2	3	3	1	3	3	3	3	3	24.0	3
1	2	2	1	3	5	2	2	2	50.0	4
2922	2669	3611	3216	2496	3034	4021	2961	4266	16.0	5
336	310	195	144	133	130	273	182	278	40.0	6
5671	6488	6484	4407	5302	5692	6265	6513	6079	11.0	7
171	242	186	177	125	215	177	228	135	19.0	8
167	160	234	87	145	141	277	297	160	37.0	9
-	-	2	-	-	10	-	43	-	182.0	10
44	72	115	56	67	71	82	63	32	42.0	11
118	103	252	80	126	78	182	117	135	45.0	12
3306	3497	4055	2396	3172	3477	4000	3494	3487	14.0	13
1333	1601	1503	959	1048	1299	1669	982	1206	17.0	14
-	-	-	1490	813	850	815	806	1095	79.0	15
376	409	435	288	294	447	429	366	402	13.0	16
165	185	195	108	102	108	98	50	83	34.0	17
7	42	43	9	12	11	43	175	75122.0	18	18
3983	4230	4652	3830	4321	4808	4522	4099	4731	7.0	19
32	152	257	40	56	52	102	263	179	80.0	20
2431	1916	1715	1529	1749	1583	1767	3760	1672	29.0	21
3	1	3	3	3	-	6	238	-	279.0	22
710	1002	1051	718	746	1083	982	1240	1072	16.0	23
8	20	15	8	3	16	14	32	30	52.0	24
6	9	8	11	11	-	-	-	-	70.0	25
552	597	551	362	506	601	772	788	937	24.0	26
6	-	-	-	-	-	-	41	7122.0	27	27



## 24. PORABA SUROVIN IN MATERIALA PO MESCIIH IN PANOGAH DEJAVNOSTI 1983 (nadaljevanje)

ZAP* ST.*	NAZIV SUROVINE	* MERSKA ENOTA*	* SKUPAJ	* MESECNO * * POPREČJE*	I	II	III
28	DRUGE HLAD.PLOC.	T	17360	1447	1208	1344	1479
29	UVOZENA	T	3723	310	349	333	327
30	STORITVE	T	236	20	52	15	32
31	HLADNOVALJANI TRAKOVI	T	16082	1340	1412	1414	1703
32	UVOZENA	T	2331	194	162	143	186
33	HLADNO OBLIKOVANI PROFILI	T	4150	346	443	356	382
34	VALJANE BANDACE IN KOLESA	T	553	46	35	34	60
35	BREZSIVNE CEVI	T	2892	241	269	331	231
36	UVOZENA	T	155	13	5	8	17
37	VLE.LUSC.IN BRUS.PALIC.JEKLO	T	2221	185	170	206	217
38	PATENTIRANA ZICA	T	2412	201	139	211	213
39	UVOZENA	T	776	65	62	89	53
40	DRUGA VLECENA ZICA	T	55402	4617	4761	4637	5254
41	STORITVE	T	9	1	-	-	-
42	UVOZENA	T	17090	1424	1527	1594	1658
43	POCINKANA ZICA	T	3748	312	190	335	422
44	ZAVARJENE CEVI	T	5366	447	393	510	627
45	LUZENA PLOCEVINA VSEH VRST	T	3394	283	319	428	568
46	UVOZENA	T	464	39	40	42	42
47	POCINKANA PLOCEVINA IN TRAK.	T	2855	238	99	202	555
48	BELA PLOCEVINA	T	17862	1489	743	654	992
49	UVOZENA	T	17844	1487	743	643	986
50	DRUGA PREVLECENA PLOCEVINA	T	4767	397	589	335	585
51	UVOZENA	T	3342	279	582	63	491
52	SILIKOMANGAN	T	27	2	8	-	1
53	FEROMANGAN	T	244	20	20	5	18
54	FEROKROM	T	211	18	46	10	15
55	FEROSILICIJ	T	113	9	16	4	18
56	FEROMOLIBDEN	T	21	2	20	-	-
57	KONCENTRAT KROMA	T	378	32	26	30	40
58	ELEKTROLITSKI BAKER	T	50	4	1	2	5
59	BAKROVE ZLITINE	T	1430	119	39	53	94
60	ELEKTROLITSKI CINK	T	20	2	1	2	2
61	AL.V INGOTIH IZ PRIM.SUR.	T	2691	224	239	231	238
62	ALUMINIJEVE ZLITINE	T	5074	423	302	386	795
63	UVOZENA	T	21	2	2	1	2
64	NIKELJ	KG	9794	816	509	-	2937
65	VALJANE RONDELE IZ AL.	T	757	63	78	52	54
66	VALJ.PLOC.IN PLAT.IZ AL.	T	3120	260	319	215	296
67	VALJANI TRAKOVI IZ AL.	T	681	57	65	83	68
68	STISKANI PROIZ.IZ AL.	T	319	27	47	22	58
69	VLECENI PROIZVODI IZ AL.	T	1129	94	92	92	104
70	VALJ.PLOC.IN PLAT.IZ BAK.	T	171	14	8	16	11
71	VALJANI TRAKOVI IZ BAKRA	T	209	17	20	23	25
72	UVOZENA	T	7	1	1	1	1
73	VLECENI PROIZV.IZ BAKRA	T	3569	297	283	368	410
74	VALJ.VLEC.IN STIS.PROIZ.IZ S	T	48	4	1	1	2
75	VALJ.VLEC.PROIZ.IZ CIN.	T	17	1	1	1	1
76	VALJ.VLEC.PROIZ.IZ DR.	KG	3	-	-	-	2
77	SUROVA NEGORLJIVA GLINA	T	1053	88	76	62	65
78	KREHENCEV PESEK	T	20840	1737	1476	2010	2270
79	DRUGE NEKOVINSKE RUDNINE	T	1455	121	78	162	159
80	SINTER MAGNEZIT	T	278	23	47	40	62
81	SAMOTNA OPEKA	T	179	15	75	2	5
82	SAMOTNA MALTA IN MOKA	T	779	65	133	18	80
83	UVOZENA	T	114	10	2	1	40
84	SILIKA-DINAS MATERIAL	T	28	2	14	3	7
85	AMORFNE ELEKTRODE	T	412	34	72	30	27
86	ODLITKI IZ SIVE LITINE	T	4551	379	340	507	437
87	ODLITKI IZ TEMPRANE LITINE	T	6	1	-	-	-
88	ODLITKI IZ BARV.KOVIN	T	9128	761	794	854	810
89	UVOZENA	T	3	-	-	-	-
90	STARA LITINA	T	22303	1859	1973	1936	2286
91	VLECENA ZICA IZ AL.	T	84	7	10	2	-
92	ENERG.KABLI DO VKLJ.35 KV	T	18	2	2	2	2
93	NATRIJEV.HIDR./SOLWAY/	T	27	2	1	2	2
94	FENOPLASTI	T	1	-	-	-	-
95	POLISTIROL	T	57	5	3	7	5
96	VISOKO TLACNI POLIETILEN	T	68	6	2	4	3
97	POLIESTRI	T	92	8	8	8	13
98	DRUGE UMETNE MASE IN SMOLE	T	860	72	49	115	73
99	UVOZENA	T	339	28	27	29	28
100	OLJNE BARVE IN LAKI	T	78	7	4	4	6
101	UVOZENA	T	36	3	2	2	2
102	LAKI NA OSNOVI SINT.SHOL	T	476	40	33	36	52
103	DRUGA PRAHAZNA SREDSTVA	T	1766	147	122	128	122
104	UVOZENA	T	393	33	30	18	16
105	EMAJLI IN GLAZURE	T	1970	164	150	155	170
106	PVC PRIM.PRED.IN PVC GRAN.	T	105	9	9	19	12
107		T	64	5	1	1	10
108	ZAGAN LES IGLAVCEV	M3	7414	618	748	653	766



## 24. PORABA SUROVIN IN MATERIALA PO MESCIH IN PANOGAH DEJAVNOSTI 1983 (nadaljevanje)

IV	V	VI	VII	VIII	IX	X	XI	XII	*KOE*	*ZAP*
IV	V	VI	VII	VIII	IX	X	XI	XII	*VAR.*	*ST.*
1483	1437	1656	1076	1183	1270	1575	1611	2038	17.0	28
299	300	349	200	231	285	302	339	409	17.0	29
8	13	-	32	-	12	26	30	16	60.0	30
1436	1232	1443	935	971	1293	1456	1338	1449	15.0	31
158	202	156	153	133	220	360	221	237	31.0	32
379	362	394	222	306	330	336	294	346	15.0	33
50	51	41	38	48	61	44	38	53	19.0	34
194	205	203	214	238	205	266	242	294	17.0	35
38	22	4	11	7	11	14	9	9	69.0	36
204	203	165	165	209	156	166	145	213	13.0	37
294	227	215	152	198	172	189	151	251	21.0	38
48	92	120	61	52	52	61	30	56	36.0	39
4452	4876	4432	3612	4378	4809	4934	4227	5030	9.0	40
2	-	-	1	2	3	-	1	-	71.0	41
1263	1366	1361	1043	1394	1465	1547	1366	1506	11.0	42
292	339	206	380	360	303	399	295	227	23.0	43
473	567	439	293	338	402	402	465	457	20.0	44
353	261	301	277	189	98	170	226	204	43.0	45
44	49	41	46	15	17	40	52	36	28.0	46
285	66	169	134	669	168	227	107	174	75.0	47
997	2184	1732	2497	1680	2016	1495	1434	1236	38.0	48
997	2183	1732	2497	1880	2018	1495	1434	1236	38.0	49
137	378	491	313	406	711	125	475	222	44.0	50
52	372	274	239	150	576	23	369	151	69.0	51
4	3	3	4	4	-	-	-	-	102.0	52
20	19	20	24	14	27	18	28	31	33.0	53
11	20	6	12	13	6	25	33	14	63.0	54
21	-	6	8	17	1	12	10	-	68.0	55
-	1	-	-	-	-	-	-	-	260.0	56
56	-	20	30	24	29	30	55	38	35.0	57
5	6	5	4	10	3	4	3	2	56.0	58
259	34	278	118	108	143	116	89	99	62.0	59
1	1	2	1	2	2	2	2	2	27.0	60
234	219	236	206	196	218	254	185	235	9.0	61
535	321	329	301	382	369	557	342	455	33.0	62
2	2	1	2	2	2	2	1	2	22.0	63
2052	-	-	1	493	-	-	1707	2095	108.0	64
70	43	89	49	76	58	71	52	65	21.0	65
234	224	274	184	240	267	239	348	280	17.0	66
52	91	60	45	53	72	31	30	31	34.0	67
16	18	33	21	25	27	22	21	9	48.0	68
96	98	94	73	81	117	100	87	95	11.0	69
12	12	12	9	9	11	9	54	8	87.0	70
21	13	12	9	14	21	15	16	20	28.0	71
-	-	1	-	-	1	-	1	1	-	72
334	281	256	259	241	292	283	285	277	16.0	73
1	-	1	1	1	-	-	40	-	266.0	74
2	1	3	-	1	1	3	1	2	89.0	75
-	-	-	1	-	-	-	-	-	-	76
69	107	100	93	111	90	110	75	95	19.0	77
1656	881	2104	2263	1492	1622	1606	1882	1578	22.0	78
90	81	130	119	108	127	113	184	104	26.0	79
32	-	21	20	-	27	-	29	-	63.0	80
4	-	19	15	7	12	-	34	6129.0	81	81
51	-	31	47	62	73	61	135	88	53.0	82
4	-	22	2	2	-	12	17	12108.0	83	83
-	-	-	-	-	-	-	-	4190.0	84	84
9	-	5	34	23	21	106	59	26	81.0	85
305	416	399	320	374	297	436	299	421	17.0	86
-	-	-	-	-	1	1	1	3	55.0	87
716	690	871	579	638	735	897	659	885	13.0	88
-	-	-	-	-	2	-	1	-	-	89
2447	1283	2016	1179	991	1753	2362	2506	1571	26.0	90
-	19	6	5	11	17	5	7	2	75.0	91
1	1	1	1	2	2	2	1	1	35.0	92
2	2	3	2	2	2	2	4	3	35.0	93
-	-	-	-	-	-	-	-	-	-	94
5	7	8	5	5	3	2	5	2	37.0	95
5	8	8	8	5	8	4	5	8	36.0	96
6	5	8	6	8	7	9	7	7	24.0	97
102	78	55	107	31	38	47	74	91	37.0	98
27	27	30	24	24	30	33	30	30	9.0	99
4	6	10	7	5	11	10	6	5	35.0	100
1	2	5	2	3	6	5	3	3	48.0	101
25	38	45	31	53	29	50	41	43	22.0	102
107	140	237	189	170	162	124	129	136	24.0	103
8	34	46	38	60	45	25	35	38	42.0	104
180	175	180	100	120	180	185	190	185	17.0	105
8	9	8	7	5	6	6	8	8	39.0	106
9	6	2	12	-	11	7	5	-	76.0	107
664	357	787	713	642	432	529	580	543	21.0	108



## 24. PORABA SUROVIN IN MATERIALA PO MESCIH IN PANOGAH DEJAVNOSTI 1983 (nadaljevanje)

ZAP* ŠT.*	NAZIV SUROVINE	* HERSKA	* ENDTA*	* SKUPAJ	* MESEČNO * POPREČJE*	I	* II	* III
109	ZAGAN HRASTOV LES	M3		44	4	4	4	2
110	ZAGAN BUKOV LES	M3		1271	106	41	107	160
111	ZAGAN LES TOPOLA	M3		146	12	8	13	10
112	ZAGAN LES JESENA	M3		1646	137	37	78	70
113	NEOP.IN GRAD.VEZ.PLOŠČE	M3		517	43	21	55	32
114	NEOPLEM.IVERNE PLOŠČE	M3		57	5	1	5	6
115	MEDIAPAN PLOŠČE	M3		37	3	3	5	4
116	BOMBAZNE TKANINE	TIS.M2		110	9	10	9	11
STROJEGRADNJA								
1	LIVARNISKI KOKS	T		289	24	23	38	21
2	NAR. PLIN, PORABLJEN V TO			4711	393	650	698	517
3	HAZUT, PORABLJEN V TO			98	8	-	20	54
4	SIVO SUROVO JELEZO	T		644	54	46	62	52
5	JEKLENI ODLITKI	T		15164	1264	1449	1518	1573
6	UVOZENA	T		4	-	-	2	-
7	TEZKI NOSILCI	T		1556	130	95	104	191
8	UVOZENA	T		51	4	3	-	-
9	TEZKO FAZONSKO JEKLO	T		10209	851	762	798	950
10	DRUGI TEZKI PROFILI	T		9165	764	774	1029	947
11	VALJANA ZICA IZ JEKLA	T		601	50	25	147	69
12	TOP.TR.ZA DR.500 IN VEC	T		195	16	48	10	12
13	TOP.TR.ZA DR. DO 500	T		249	21	26	30	22
14	DRUGI PROFILI	T		21409	1784	1429	1622	2083
15	UVOZENA	T		325	27	31	28	35
16	DRUGA DEBELA PLOČ.	T		42894	3575	3057	3109	3698
17	UVOZENA	T		534	45	13	-	1
18	DRUGA SREDNJA PLOČ.	T		12667	1056	1378	1202	1333
19	UVOZENA	T		40	3	12	28	-
20	TOP.NAV.IN KVAL.TAN.PLOČ.	T		2602	217	160	208	227
21	HLAD.PLOČ.IN TRAK.	T		35	3	7	7	7
22	UVOZENA	T		13	1	3	3	3
23	DRUGE HLAD.PLOČ.	T		5651	471	577	485	484
24	UVOZENA	T		79	7	16	6	8
25	HLADNOVALJANI TRAKOVI	T		4076	340	418	383	528
26	UVOZENA	T		22	2	2	3	3
27	HLADNO OBLIKOVANI PROFILI	T		4104	342	268	273	406
28	BREZŠIVNE CEVI	T		4313	359	371	345	491
29	UVOZENA	T		266	22	19	23	33
30	VLE.LUSC.IN BRUS.PALIC.JEKLO	T		3865	322	318	313	281
31	UVOZENA	T		1	-	-	-	-
32	PATENTIRANA ZICA	T		36	3	-	16	-
33	DRUGA VLECENA ZICA	T		365	30	23	15	20
34	POCINKANA ZICA	T		2	-	2	-	-
35	ZAVARJENE CEVI	T		4679	390	353	321	493
36	LUZENA PLOČEVINA VSEH VRST	T		1741	145	106	136	216
37	POCINKANA PLOČEVINA IN TRAK.	T		5476	456	584	536	599
38	UVOZENA	T		1327	111	72	56	60
39	DRUGA PREVLEČENA PLOČEVINA	T		29	2	3	3	3
40	UVOZENA	T		28	2	3	3	3
41	ELEKTROLITSKI BAKER	T		49	4	11	3	3
42	BAKROVE ZLITINE	T		627	52	21	56	80
43	AL.V INGOTIH IZ PRIM.SUR.	T		27	2	-	-	6
44	ALUMINIJEVE ZLITINE	T		446	37	30	51	51
45	KOSITER	T		450	38	-	1	1
46	VALJANE RONDELE IZ AL.	T		423	35	15	17	19
47	VALJ.PLOČ.IN PLAT.IZ AL.	T		441	37	33	25	27
48	VALJANI TRAKOVI IZ AL.	T		1684	140	221	162	121
49	VLECENI PROIZVODI IZ AL.	T		666	56	45	42	42
50	VALJ.PLOČ.IN PLAT.IZ BAK.	T		121	10	15	12	10
51	UVOZENA	T		28	2	8	2	2
52	VALJANI TRAKOVI IZ BAKRA	T		29	2	2	2	4
53	UVOZENA	T		5	-	1	-	2
54	VLECENI PROIZV. IZ BAKRA	T		334	28	41	39	20
55	VALJ.VLEC.PROIZV.IZ DR.	KG		2016	168	677	544	61
56	KREMEŃEV PESEK	T		4	-	-	-	-
57	DRUGE NEKOVINSKE RUDNINE	T		240	20	20	31	16
58	ODLITKI IZ SIIVE LITINE	T		15619	1302	1095	942	1347
59	MODULARNA LITINA	T		1903	159	171	157	166
60	ODLITKI IZ TEMPRANE LITINE	T		31	3	-	6	1
61	ODLITKI IZ BARV.KOVIN	T		1720	143	123	90	119
62	UVOZENA	T		12	1	1	-	3
63	STARA LITINA	T		484	40	23	67	45
64	ENERG.KABLI DO VKLJ.35 KV	T		23	2	1	-	1
65	TELEK.KABLI IN PREV.	T		40	3	1	1	1
66	DRUGI PREV.ZA NAVITJE	T		25	2	2	2	3
67	SVINCENI MINIJ	T		15	1	3	1	1
68	POLIPROPILEN	T		23	2	2	2	1
69	POLIESTRI	T		348	29	21	30	20
70	PVC PRAH	T		26	2	2	3	4



## 24. PORABA SUROVIN IN MATERIALA PO MESCIH IN PANOGAH DEJAVNOSTI 1983 (nadaljevanje)

IV	V	VI	VII	VIII	IX	X	XI	XII	*KOE*	*ZAP*
									*VAR*	*ST.*
9	11	6	3	3	2	-	-	-	68.0	109
102	90	167	80	89	91	101	64	179	38.0	110
9	10	15	14	20	10	11	13	13	26.0	111
119	86	103	80	185	100	284	173	331	63.0	112
38	92	48	45	40	14	52	11	69	51.0	113
4	8	10	5	2	4	3	7	2	51.0	114
7	-	-	-	-	18	-	-	-	151.0	115
9	8	9	7	7	10	10	7	13	19.0	116
20	25	10	30	20	26	25	21	30	27.0	1
431	288	209	117	104	256	284	540	617	51.0	2
-	-	10	-	-	3	6	-	5173.0	-	3
49	41	26	43	38	72	60	62	93	31.0	4
1117	1285	274	408	1465	1477	1335	1495	1768	35.0	5
-	-	-	2	-	-	-	-	-	-	6
109	83	101	290	169	125	105	78	106	45.0	7
-	-	-	-	28	9	9	1	1183.0	-	8
1213	954	742	745	834	662	681	793	1075	19.0	9
785	724	531	482	773	571	747	1006	796	22.0	10
27	24	70	66	21	40	29	44	39	68.0	11
16	14	13	15	14	12	21	10	10	63.0	12
24	28	20	15	12	14	14	20	24	27.0	13
2019	1543	2568	2089	1310	1780	1656	1507	1803	19.0	14
20	25	30	24	25	28	26	25	28	14.0	15
3666	3017	4912	4849	3050	3264	2982	4114	3176	19.0	16
19	66	26	71	32	105	61	93	47	69.0	17
1094	1176	1026	721	1290	788	959	790	910	20.0	18
-	-	-	-	-	-	-	-	-	256.0	19
222	215	238	228	180	239	232	242	211	11.0	20
7	1	-	-	-	1	4	-	1	84.0	21
3	-	-	-	-	1	-	-	-	114.0	22
553	522	612	422	398	395	361	378	464	17.0	23
10	7	3	5	3	13	6	-	2	57.0	24
473	431	408	90	221	273	295	287	269	34.0	25
1	1	1	2	1	1	1	3	3	45.0	26
346	526	481	177	251	342	418	313	303	28.0	27
370	257	403	310	276	433	377	337	343	17.0	28
29	20	28	19	8	12	16	36	23	36.0	29
319	320	363	362	288	291	336	313	341	9.0	30
-	-	-	-	-	1	-	-	-	-	31
5	-	-	-	-	15	-	-	-	171.0	32
22	59	37	22	23	29	28	25	62	48.0	33
-	-	-	-	-	-	-	-	-	-	34
421	402	434	497	317	292	370	403	376	16.0	35
178	109	107	161	128	206	121	160	113	26.0	36
369	538	480	430	362	531	354	304	389	21.0	37
40	200	212	131	128	242	83	64	39	62.0	38
2	1	2	2	-	4	4	2	3	50.0	39
2	1	2	2	-	4	4	1	3	52.0	40
3	6	3	1	1	5	3	5	5	64.0	41
74	71	60	32	36	53	60	45	39	33.0	42
1	3	5	4	1	-	2	2	3	82.0	43
34	36	24	37	27	34	36	43	43	22.0	44
20	28	200	100	100	-	-	-	-	146.0	45
25	31	38	41	48	59	42	47	41	38.0	46
28	57	53	40	27	25	32	22	72	41.0	47
119	133	164	143	119	153	116	122	111	21.0	48
57	55	56	59	43	59	52	76	80	21.0	49
16	13	7	8	13	9	6	4	8	36.0	50
1	4	2	3	1	-	2	1	2	95.0	51
2	5	-	1	2	3	5	3	-	71.0	52
-	-	-	-	2	-	-	-	-	-	53
22	24	27	26	18	47	17	22	31	33.0	54
30	1	1	96	42	38	301	44	1811	28.0	55
-	2	-	-	2	-	-	-	-	-	56
16	14	32	11	11	19	18	15	37	41.0	57
1197	1199	1193	1322	984	1253	1714	1778	1595	20.0	58
164	177	177	140	157	167	150	135	142	9.0	59
2	1	1	1	1	-	11	2	5	95.0	60
127	130	142	125	156	158	189	175	186	20.0	61
1	1	-	1	1	2	2	-	-	71.0	62
35	35	19	48	37	30	50	45	50	32.0	63
3	1	1	2	1	-	10	2	121	21.0	64
1	2	1	5	4	2	4	15	3126.0	-	65
1	3	3	2	2	2	1	1	3	35.0	66
1	1	2	-	1	1	1	2	1	71.0	67
1	1	2	2	2	3	2	3	2	32.0	68
41	28	35	32	30	31	29	28	23	19.0	69
2	3	3	3	2	1	1	1	1	50.0	70



## 24. PORABA SUROVIN IN MATERIALA PO MESCIIH IN PANOGAH DEJAVNOSTI 1983 (nadaljevanje)

ZAP* ST.*	NAZIV SUROVINE	*MERSKA ENOTA*	* SKUPAJ	* MESEČNO POPREČJE*	I	II	III
71	DRUGE UMETNE MASE IN SMOLE	T	66	6	5	4	5
72	OLJNE BARVE IN LAKI	T	51	4	3	5	3
73	LAKI NA OSNOVI SINT.SMOL	T	145	12	10	11	14
74	EMAJLI NA OSNOVI SINT.SMOL	T	8	1	1	-	-
75	DRUGA PREMAZNA SREDSTVA	T	940	78	42	37	57
76	ZAGAN LES IGLAVCEV	M3	3755	313	281	305	456
77	ZAGAN HRASTOV LES	M3	3	-	-	1	-
PROIZV. PROMETNIH SREDSTEV							
1	LIVARNIŠKI KOKS	T	715	60	53	66	61
2	SIVO SUROVO ŽELEZO	T	1320	110	66	137	170
3	STARO ŽELEZO	T	28	2	-	-	-
4	JEKLENI ODLITKI	T	2313	193	135	227	215
5	UVOZENA	T	66	6	5	5	7
6	TEZKI NOSILCI	T	1455	121	120	105	169
7	DRUGI TEZKI PROFILI	T	1503	125	128	124	98
8	VALJANA ŽICA IZ JEKLA	T	7	1	-	-	-
9	TOP.TR.ZA DR.500 IN VEČ	T	637	53	58	91	65
10	UVOZENA	T	79	7	3	15	12
11	TOP.TR.ZA DR. DO 500	T	3398	283	217	327	176
12	UVOZENA	T	1065	89	-	183	-
13	DRUGI PROFILI	T	12601	1050	976	1108	1149
14	UVOZENA	T	395	33	43	35	27
15	DRUGA DEBELA PLOČ.	T	7015	585	568	614	647
16	DRUGA SREDNJA PLOČ.	T	16533	1378	1302	1498	1509
17	UVOZENA	T	508	42	26	37	36
18	TOP.NAV.IN KVAl.TAN.PLOČ.	T	210	18	8	10	17
19	DRUGE HLADN.PLOČ.	T	15004	1250	1057	1771	1171
20	UVOZENA	T	4378	365	303	596	255
21	HLADNOVALJANI TRAKOVI	T	3734	311	332	356	476
22	UVOZENA	T	24	2	2	-	3
23	HLADNO OBLIKOVANI PROFILI	T	2547	212	195	213	221
24	VALJANE BANDACE IN KOLESA	T	1430	119	54	172	147
25	BREZSIVNE CEVI	T	3018	252	279	329	249
26	UVOZENA	T	270	23	23	36	14
27	VLE.LUSC.IN BRUS.PALIC.JEKLO	T	4776	398	313	366	456
28	UVOZENA	T	72	6	5	6	7
29	PATENTIRANA ŽICA	T	440	37	38	42	51
30	UVOZENA	T	44	4	-	-	22
31	DRUGA VLEČENA ŽICA	T	43	4	3	5	6
32	ZAVARJENE CEVI	T	2222	185	220	151	172
33	UVOZENA	T	106	9	7	9	11
34	LUŽENA PLOČEVINA VSEH VRST	T	1177	98	46	109	143
35	POČINKANA PLOČEVINA IN TRAK.	T	404	34	13	23	37
36	DRUGA PREVLEČENA PLOČEVINA	T	144	12	34	12	11
37	UVOZENA	T	134	11	34	11	11
38	ELEKTROLITSKI BAKER	T	6	1	-	1	1
39	ALUMINIJEVE ZLITINE	T	530	44	75	49	53
40	UVOZENA	T	32	3	2	2	2
41	VALJ.PLOČ.IN PLAT.IZ AL.	T	1577	131	140	135	168
42	UVOZENA	T	295	25	24	5	47
43	VALJANI TRAKOVI IZ AL.	T	143	12	16	14	14
44	VLEČENI PROIZVODI IZ AL.	T	939	78	98	90	104
45	UVOZENA	T	5	-	-	-	-
46	VALJ.PLOČ.IN PLAT.IZ BAK.	T	5	-	-	1	2
47	VLEČENI PROIZV.IZ BAKRA	T	23	2	1	-	2
48	VALJ.VLEČ.IN STIS.PROIZ.IZ S	T	40	3	6	3	9
49	VALJ.VLEČ.PROIZ.IZ CIN.	T	26	2	2	3	1
50	VALJ.VLEČ.PROIZ.IZ KOS.	KG	830	69	-	-	-
51	VALJ.VLEČ.PROIZ.IZ DR.	KG	29067	2422	1067	3102	3021
52	KREHENCEV PESEK	T	546	46	44	58	47
53	DRUGE NEKOVINSKE RUĐNINE	T	190	16	17	14	12
54	ODLITKI IZ SIVE LITINE	T	8698	725	502	1223	706
55	UVOZENA	T	168	14	20	20	15
56	MODULARNA LITINA	T	422	35	18	73	45
57	ODLITKI IZ BARV.KOVIN	T	1331	111	79	118	136
58	STARA LITINA	T	1678	140	130	156	100
59	ENERG.KABLI IN PREV.	T	139	12	9	10	11
60	POLISTIROL	T	3	-	-	-	-
61	POLIPROPILEN	T	28	2	4	2	5
62	POLIAKRILATI	T	934	78	95	75	80
63	POLIAMIDI	T	16	1	5	1	-
64	LAKI NA OSNOVI SINT.SMOL	T	273	23	18	19	21
65	NITROLAKI	T	23	2	1	2	1
66	DRUGA PREMAZNA SREDSTVA	T	2972	248	245	233	243
67	UVOZENA	T	573	48	55	32	89
68	UH.USNJE NA OSNOVI PVC	T	96	8	5	8	5
69	SINTETIČNA LEPILA	T	15	1	1	1	1
70	ZAGAN LES IGLAVCEV	M3	5641	470	325	348	542
71	ZAGAN HRASTOV LES	M3	180	15	14	18	10

## 24. PORABA SUROVIN IN MATERIALA PO MESCIH IN PANOGAH DEJAVNOSTI 1983 (nadaljevanje)

IV	V	VI	VII	VIII	IX	X	XI	XII	*KDEF*	*ZAP*
*	*	*	*	*	*	*	*	*	*VAR.*	*ST.*
9	13	5	4	2	4	5	6	4	47.0	71
6	5	3	7	3	3	5	3	5	34.0	72
16	10	9	12	9	9	17	14	14	23.0	73
1	-	1	1	1	-	1	1	1	-	74
46	120	103	64	123	74	105	84	85	37.0	75
271	222	302	328	268	316	251	381	374	20.0	76
1	-	-	-	-	1	-	-	-	-	77
62	52	61	41	51	62	81	53	72	17.0	1
142	140	130	100	100	90	90	85	70	29.0	2
-	-	12	-	-	-	-	-	16248.0	-	3
210	177	193	189	207	182	181	207	190	12.0	4
4	5	10	8	-	10	2	8	2	43.0	5
168	144	132	111	126	110	101	85	84	22.0	6
108	110	92	95	116	149	185	168	130	22.0	7
1	1	-	-	1	1	1	1	1	-	8
52	40	39	38	53	50	54	58	39	27.0	9
4	2	6	3	2	10	12	6	4	62.0	10
155	365	415	191	329	263	447	232	281	32.0	11
-	166	245	-	124	40	220	-	87	79.0	12
930	859	865	833	1179	1072	1131	1314	1185	14.0	13
34	34	25	26	33	34	36	36	32	15.0	14
607	531	580	449	476	587	616	744	596	13.0	15
1297	1308	1415	1097	1345	1451	1347	1391	1573	9.0	16
42	43	18	21	46	38	62	58	81	41.0	17
12	13	14	24	15	16	17	32	32	42.0	18
1120	1345	1218	1152	817	1301	1365	1256	1431	18.0	19
276	398	372	285	181	449	520	455	288	32.0	20
239	254	206	252	255	191	407	333	433	29.0	21
3	1	2	3	2	1	3	3	1	39.0	22
201	238	219	214	234	234	198	203	177	8.0	23
96	114	55	68	134	144	213	119	114	38.0	24
209	263	249	184	254	264	247	239	252	13.0	25
11	42	13	7	39	8	48	14	15	61.0	26
428	443	320	348	302	438	484	452	426	15.0	27
6	6	6	6	5	6	6	7	6	9.0	28
41	41	30	20	30	24	36	36	51	25.0	29
-	10	-	-	-	-	12	-	-	149.0	30
4	5	-	2	5	2	2	5	4	33.0	31
174	177	171	168	178	221	188	208	194	11.0	32
9	8	8	6	8	10	11	11	8	18.0	33
84	86	146	49	37	232	84	78	83	53.0	34
19	34	49	38	32	39	50	13	57	41.0	35
1	2	35	1	45	1	2	-	-	124.0	36
-	-	34	-	44	-	-	-	-	122.0	37
-	1	-	1	-	-	1	-	1	-	38
50	52	44	34	40	38	33	25	37	28.0	39
2	3	7	2	-	3	3	2	4	46.0	40
93	140	150	48	76	114	145	156	212	32.0	41
23	17	19	11	17	23	24	34	51	52.0	42
12	19	11	9	5	8	17	11	7	34.0	43
72	88	65	67	87	71	69	48	80	19.0	44
-	-	-	2	1	1	1	-	-	-	45
-	-	1	-	1	-	-	-	-	-	46
1	1	1	5	4	1	1	2	4	69.0	47
1	7	4	-	-	-	-	5	5	82.0	48
4	-	2	1	2	4	5	-	2	63.0	49
90	-	20	-	-	-	730	-	-	277.0	50
4165	1022	1161	2083	2090	3067	2070	3167	3052	39.0	51
47	35	45	49	33	80	1	60	47	39.0	52
13	15	15	15	18	15	15	18	23	17.0	53
713	729	825	614	538	671	690	671	816	24.0	54
-	7	17	11	10	8	20	14	26	40.0	55
46	27	29	16	34	29	31	38	36	41.0	56
133	110	97	111	127	92	105	113	110	14.0	57
132	100	140	100	150	130	170	170	200	21.0	58
21	10	11	5	26	7	12	7	10	48.0	59
-	3	-	-	-	-	-	-	-	-	60
1	1	3	2	3	2	-	3	2	61.0	61
114	246	51	65	12	35	55	47	59	73.0	62
-	-	-	-	-	1	3	3	3152.0	-	63
16	23	27	20	22	24	24	31	28	18.0	64
3	2	3	2	1	1	1	3	3	42.0	65
248	296	259	171	218	215	235	325	284	16.0	66
41	62	46	26	36	50	53	41	42	33.0	67
3	3	2	2	2	3	39	19	5130.0	-	68
1	1	1	1	3	2	1	1	1	63.0	69
678	536	528	476	396	518	418	466	410	20.0	70
10	14	10	8	24	22	20	16	14	33.0	71



## 24. PORABA SUROVIN IN MATERIALA PO MESCIH IN PANOGAH DEJAVNOSTI 1983 (nadaljevanje)

ZAP* ST.**	NAZIV SUROVINE	* MERSKA ENOTA*	* SKUPAJ	* MESEČNO * * POPREČJE*	I	II	III
72	ZAGAN BUKOV LES	M3	68	6	-	-	3
73	ZAGAN LES TOPOLA	M3	87	7	5	-	1
74	ZAGAN LES JESENA	M3	78	7	4	1	2
75	NEOP.IN GRAD.VEZ.PLOŠCE		20	2	6	6	1
76	OPLEH.VEZ.PAN.	TIS.M2	82	7	8	12	5
77	BOMBAŽNE TKANINE	TIS.M2	395	33	64	42	30
78	TKANINE IZ SINT.FILAH.	TIS.M2	544	45	19	38	49
79	UVOŽENA	TIS.M2	242	20	-	16	32
LADJEDELNIŠTVO							
1	DRUGI PROFILI	T	55	5	1	3	2
2	LADIJSKA DEBELA PLOČ.	T	889	74	83	65	123
3	LADIJSKA SREDNJA PLOČ.	T	62	5	-	6	37
4	DRUGE HLAD.PLOČ.	T	7	1	-	1	-
5	BREZSIVNE CEVI	T	45	4	3	2	7
6	VLE.LUSČ.IN BRUS.PALIČ.JEKLO	T	85	7	5	18	10
7	ZAVARJENE CEVI	T	12	1	1	-	2
8	GOLE JEKLENE VRVI	T	1	-	-	1	-
9	DRUGA PREMAZNA SREDSTVA	T	11	1	1	1	2
10	ZAGAN LES IGLAVCEV	M3	121	10	2	21	5
PROIZV.ELEKTR.STROJ.,APAR.							
1	ZEMELJSKI PLIN		362	30	-	-	-
2	NAVADNO BELO ŽELEZO		4	-	-	-	-
3	JEKLENI ODLITKI	T	58	5	4	7	4
4	TEZKI NOSILCI	T	970	81	50	91	145
5	DRUGI TEZKI PROFILI	T	201	17	13	12	20
6	TOP.TR.ZA DR.500 IN VEČ	T	301	25	46	53	51
7	TOP.TR.ZA DR. DO 500	T	2605	217	190	209	204
8	UVOŽENA	T	2579	215	187	207	201
9	DRUGI PROFILI	T	14670	1223	1141	1120	1242
10	UVOŽENA	T	3286	274	412	392	420
11	DRUGA DEBELA PLOČ.	T	1863	155	166	161	152
12	DRUGA SREDNJA PLOČ.	T	2646	221	341	263	373
13	UVOŽENA	T	316	26	17	18	33
14	TOP.NAV.IN KVAL.TAN.PLOČ.	T	5266	439	376	454	343
15	UVOŽENA	T	2394	200	126	187	206
16	HLAD.PLOČ.IN TRAK.	T	14647	1221	1070	1124	921
17	UVOŽENA	T	2617	218	279	293	113
18	DRUGE HLAD.PLOČ.	T	12579	1048	689	616	1120
19	UVOŽENA	T	709	59	76	68	52
20	HLADNOVALJANI TRAKOVI	T	39215	3268	3472	3431	3698
21	UVOŽENA	T	16228	1352	1452	1337	1497
22	HLADNO OBLIKOVANI PROFILI	T	356	30	29	28	31
23	UVOŽENA	T	2	-	-	-	1
24	VALJANE BANDACE IN KOLESA	T	27	2	2	7	2
25	BREZSIVNE CEVI	T	126	11	10	11	8
26	UVOŽENA	T	6	1	-	6	-
27	VLE.LUSČ.IN BRUS.PALIČ.JEKLO	T	3075	256	276	281	279
28	UVOŽENA	T	278	23	14	16	17
29	PATENTIRANA ŽIGA	T	257	21	15	17	27
30	UVOŽENA	T	7	1	-	-	-
31	DRUGA VLECENA ŽIGA	T	182	15	16	8	14
32	UVOŽENA	T	153	13	15	7	12
33	ZAVARJENE CEVI	T	860	72	84	48	80
34	UVOŽENA	T	423	35	33	35	32
35	LUŽENA PLOČEVINA VSEH VRST	T	1191	99	104	55	65
36	UVOŽENA	T	116	10	21	11	11
37	POCINKANA PLOČEVINA IN TRAK.	T	1092	91	80	88	84
38	UVOŽENA	T	903	75	70	72	71
39	DRUGA PREVLECENA PLOČEVINA	T	720	60	42	87	54
40	UVOŽENA	T	624	52	36	81	47
41	ELEKTROLITSKI BAKER	T	44	4	4	3	2
42	RAFINIRANI SVINEC	T	14839	1237	950	784	1880
43	AL.V INGOTIH IZ PRIM.SUR.	T	529	44	42	59	14
44	ALUMINIJEVE ZLITINE	T	2051	171	137	144	144
45	KOSITER	KG	145224	12102	11116	12869	11002
46	UVOŽENA	KG	4331	361	413	102	114
47	VALJ.PLOČ.IN PLAT.IZ AL.	T	1301	108	89	90	120
48	UVOŽENA	T	489	41	40	40	56
49	VALJANI TRAKOVI IZ AL.	T	496	41	43	39	47
50	VALJANE FOLIJE IZ ALUMINIJA	T	171	14	12	15	15
51	UVOŽENA	T	79	7	6	8	8
52	VLECENI PROIZVODI IZ AL.	T	3048	254	265	269	293
53	VALJ.PLOČ.IN PLAT.IZ BAK.	T	534	45	51	48	52
54	UVOŽENA	T	20	2	1	2	2
55	VALJANI TRAKOVI IZ BAKRA	T	840	70	55	66	74
56	UVOŽENA	T	29	2	3	3	4

## 24. PORABA SUROVIN IN MATERIALA PO MESCIH IN PANOGAH DEJAVNOSTI 1983 (nadaljevanje)

IV	* V	* VI	* VII	* VIII	* IX	* X	* XI	* XII	*KDEF*ZAP*	*VAR.*ST.*
1	14	-	3	-	9	3	18	17	95.0	72
-	18	8	16	8	8	7	7	7	70.0	73
-	19	8	8	8	8	6	7	7	61.0	74
-	-	-	1	-	-	6	-	-	101.0	75
5	6	7	5	3	9	6	8	8	32.0	76
20	24	28	27	34	36	30	30	30	33.0	77
49	54	53	61	40	45	39	43	54	23.0	78
28	24	17	22	16	19	19	23	26	26.0	79
-	32	1	2	-	8	1	3	-	2165.0	1
30	62	53	54	14	152	100	54	99	51.0	2
14	2	2	1	-	-	-	-	-	195.0	3
-	2	-	-	1	2	-	1	-	32.0	4
3	5	-	-	2	18	3	2	-	107.0	5
6	5	20	11	-	1	3	3	3	83.0	6
1	2	-	-	3	2	1	-	-	71.0	7
-	-	-	-	-	-	-	-	-	-	8
1	-	1	1	1	-	1	1	1	-	9
5	23	3	3	13	7	21	4	14	76.0	10
-	45	52	36	-	94	45	45	45	71.0	1
-	-	-	-	-	-	-	-	4	-	2
5	5	4	3	4	4	7	5	6	24.0	3
99	14	76	72	121	75	42	51	134	46.0	4
15	10	26	25	16	16	15	13	20	28.0	5
52	32	14	5	8	11	9	8	12	77.0	6
195	221	229	217	118	282	256	220	264	19.0	7
193	219	227	214	116	281	255	218	261	19.0	8
1194	1372	1296	982	1126	1361	1178	1102	1556	12.0	9
300	306	217	292	65	223	132	123	404	43.0	10
190	134	162	148	171	175	142	110	152	13.0	11
176	106	150	162	144	87	360	318	166	45.0	12
32	35	40	23	7	26	23	17	45	40.0	13
400	428	494	249	277	553	575	557	560	25.0	14
185	209	206	146	-	260	301	229	339	30.0	15
1150	1224	1057	1119	1211	1286	1786	1461	1238	17.0	16
229	228	243	228	147	335	270	164	88	33.0	17
1132	607	874	619	1071	880	976	1834	2161	45.0	18
49	45	56	33	48	69	63	60	90	25.0	19
3077	3552	3541	2566	2171	4230	3865	2733	2879	17.0	20
1368	1485	1523	1458	953	1951	1821	644	739	28.0	21
29	29	28	23	24	43	30	28	34	16.0	22
-	-	-	1	-	-	-	-	-	-	23
1	1	2	2	3	2	2	1	2	77.0	24
11	6	9	13	9	18	9	10	12	27.0	25
-	-	-	-	-	-	-	-	-	141.0	26
285	239	241	212	229	254	255	252	272	9.0	27
25	19	24	22	14	29	44	24	30	35.0	28
15	27	30	28	19	27	15	20	17	27.0	29
-	-	-	-	-	7	-	-	-	173.0	30
19	18	12	15	13	12	23	16	16	25.0	31
16	15	9	13	11	10	21	12	12	27.0	32
67	84	73	41	107	80	66	59	71	23.0	33
32	31	37	27	34	42	40	38	42	13.0	34
64	72	57	38	55	415	68	128	70	99.0	35
6	10	2	1	9	9	7	16	13	53.0	36
80	76	86	80	87	112	103	104	112	14.0	37
72	68	74	64	68	87	86	84	87	11.0	38
62	56	62	54	53	45	78	62	65	20.0	39
53	47	50	42	45	38	71	56	58	24.0	40
2	3	3	2	3	5	5	6	6	36.0	41
1277	659	1381	1317	1057	1091	1779	1050	1614	29.0	42
49	33	33	24	78	72	70	22	33	46.0	43
157	170	203	156	200	258	176	155	151	19.0	44
12191	9848	13532	7180	9398	21436	11139	12902	12611	27.0	45
13	5	-	10	5	3289	174	192	-	14245.0	46
97	80	102	98	68	153	126	168	110	26.0	47
32	40	47	28	10	50	57	42	47	30.0	48
41	47	33	40	23	50	55	41	37	19.0	49
15	12	16	13	10	11	16	18	18	18.0	50
8	7	7	7	3	3	8	9	5	27.0	51
251	227	229	201	195	289	266	278	285	13.0	52
38	31	40	33	48	56	51	43	43	17.0	53
2	2	5	1	2	1	2	-	-	50.0	54
55	71	70	53	51	158	52	62	73	40.0	55
3	1	2	-	-	9	3	-	-	1111.0	56



## 24. PORABA SUROVIN IN MATERIALA PO MESCIIH IN PANOGAH DEJAVNOSTI 1983 (nadaljevanje)

ZAP* ST.*	NAZIV SUROVINE	* MERSKA ENDTA*	* SKUPAJ	* MESEČNO * * POPREČJE*	I	II	III
58	VLECENI PROIZV. IZ BAKRA	T	2783	232	244	242	296
59	UVOZENA	T	3	-	-	3	-
60	VALJ. VLEC. PROIZ. IZ DR.	KG	93953	7829	4446	5956	12455
61	SUROVA KERAHICNA GLINA	T	19	2	2	3	2
62	KREMECEV PESEK	T	1	-	-	1	-
63	DRUGE NEKOVINSKE RUDNINE	T	23	2	3	2	3
64	UVOZENA	T	3	-	-	-	-
65	ODLITKI IZ SIVE LITINE	T	13853	1154	1222	1312	1138
66	UVOZENA	T	520	43	46	34	27
67	MODULARNA LITINA	T	26	2	1	1	2
68	ODLITKI IZ BARV. KOVIN	T	3833	319	275	300	297
69	UVOZENA	T	100	8	9	12	14
70	VALJANA BAKRENA ZICA	T	352	29	29	23	35
71	VLECENA BAKRENA ZICA	T	2753	229	219	200	223
72	UVOZENA	T	168	14	-	3	3
73	VLECENA ZICA IZ AL.	T	2560	213	175	405	301
74	EMERG. KABLI DO VKLJ. 35 KV	T	11229	936	773	778	792
75	TELEK. KABLI IN PREV.	T	366	31	19	18	23
76	UVOZENA	T	32	3	-	1	5
77	DRUGI PREV. ZA NAVITJE	T	2012	168	149	140	124
78	UVOZENA	T	22	2	1	1	1
79	DRUGI IZOL. PREVODNIKI	T	2243	187	184	214	192
80	UVOZENA	T	182	15	3	11	10
81	PVC PRAH	T	125	10	12	11	13
82	DRUGE UMETNE MASE IN SMOLE	T	7075	590	497	492	525
83	UVOZENA	T	2132	178	147	139	145
84	OLJNE BARVE IN LAKI	T	5	-	-	-	-
85	LAKI NA OSNOVI SINT. SMOL	T	212	18	14	19	16
86	UVOZENA	T	5	-	-	-	-
87	ERAJLI NA OSNOVI SINT. SMOL	T	363	30	31	24	23
88	UVOZENA	T	3	-	-	-	-
89	DRUGA PREMAZNA SREDSTVA	T	3645	304	281	262	310
90	UVOZENA	T	223	19	16	16	20
91	ZAGAN LES IGLAVCEV	M3	979	82	57	82	100
92	DPLEN. VEZ. PAN.	TIS. M2	41	3	3	3	2
93	NARAVNI KAVČUK	T	46	4	4	3	4
PROIZV. BAZ. KEM. IZDELKOV							
1	ZEMELJSKI PLIN	TIS. M3	154197	12850	13344	13871	13674
2	RAFINIRANI CINK	T	1129	94	-	-	-
3	ELEKTROLITSKI CINK	T	296	25	-	140	-
4	AZBESTNO VLAKNO	T	13	1	-	-	1
5	SUROVI FOSFATI	T	52970	4414	4205	4041	4532
6	KAMENA SOL ZA INDUSTRIJO	T	15490	1291	1116	1279	807
7	UVOZENA	T	14224	1185	1024	982	718
8	STEKLENA EMBALAZA	T	59	5	2	2	6
9	EMBALAZA IZ BELE PLOČ.	T	91	8	20	20	4
10	KLOR	T	8892	741	811	712	744
11	SOLNA KISLINA	T	2610	218	238	229	305
12	DUSICNA KISLINA 100%	T	91	8	10	10	8
13	ZVEPLENA KISLINA 100%	T	127412	10618	11169	10703	11679
14	UVOZENA	T	341	28	245	96	-
15	FOSFORNA KISLINA 100%	T	28580	2382	2581	2132	2750
16	UVOZENA	T	9646	804	1054	613	1075
17	DRUGE ANORG. KISLINE IN ANH.	T	8401	700	671	269	1251
18	UVOZENA	T	5209	434	429	71	885
19	NATRIJEV. HIDR. /SOLWAY/	T	486	41	64	40	35
20	NATR. HIDR. ELEKT. 100%	T	9866	822	502	375	1600
21	UVOZENA	T	1445	120	137	70	88
22	AMONIJEV SULFAT 20% N	T	9697	808	928	1359	1263
23	NATRIJEV KARBONAT	T	11948	996	1040	1030	973
24	UVOZENA	T	11625	969	1024	1014	880
25	NATRIJEV SULFAT BREZVODNI	T	123	10	27	7	10
26	NATRIJEV SILIKAT 100%	T	350	29	42	35	37
27	KALCIJEV KARBID	T	2379	198	171	171	253
28	DRUGE NEOM. SOLI	T	91965	7664	8617	6515	8487
29	UVOZENA	T	80731	6728	7606	5893	7625
30	FORMALDEHID	T	61580	5132	5150	6095	6013
31	METANOL	T	37087	3091	2489	3577	3212
32	FENOL	T	6928	577	661	626	562
33	UVOZENA	T	6516	543	615	580	554
34	STIREN	T	1474	123	107	55	162
35	KAPROLAKTAN	T	8898	742	540	617	638
36	TOLUEN	T	153	13	14	10	16
37	UVOZENA	T	91	8	13	2	4
38	KSILEN	T	24477	2040	1256	2185	2125
39	DRUGI AROMATI	T	4289	357	424	513	551
40	STORITVE	T	732	61	85	61	50
41	KOLOFONIJA IN TERPENTIN	T	1	-	1	-	-
42	ZVEPLO	T	32	3	3	6	-



## 24. PORABA SUROVIN IN MATERIALA PO MESCIH IN PANOGAH DEJAVNOSTI 1983 (nadaljevanje)

IV	V	VI	VII	VIII	IX	X	XI	XII	*KOE*	*LAP*
IV	V	VI	VII	VIII	IX	X	XI	XII	*VAR.*	*ST.*
253	225	238	175	210	236	205	223	236	12.0	58
-	-	-	-	-	-	-	-	-	-	59
4534	7128	8275	9961	7959	6287	10827	5942	10183	31.0	60
2	2	2	2	-	-	-	-	4	32.0	61
-	-	-	-	-	-	-	-	-	-	62
4	3	2	2	1	-	-	-	2	42.0	63
1	-	1	1	-	-	-	-	-	-	64
1141	1107	982	985	978	1479	1269	1090	1150	12.0	65
28	40	42	32	42	54	61	58	56	26.0	66
2	2	3	3	2	2	2	3	3	30.0	67
287	314	315	300	212	390	373	366	404	16.0	68
16	18	15	11	5	-	-	-	-	61.0	69
32	36	45	35	35	26	35	8	13	34.0	70
199	262	220	174	182	269	208	256	340	19.0	71
15	5	4	2	2	3	8	21	102	192.0	72
366	188	196	66	148	103	50	250	312	52.0	73
745	823	896	917	578	1278	1175	1180	1294	24.0	74
21	18	9	7	55	121	22	37	16	96.0	75
-	-	-	-	3	22	-	-	-	1186.0	76
124	135	136	131	165	243	201	205	259	27.0	77
-	5	2	-	-	6	3	1	2	79.0	78
165	167	184	136	124	261	185	258	173	21.0	79
7	8	10	10	8	17	20	51	27	83.0	80
12	10	11	5	9	11	8	10	13	22.0	81
502	571	603	482	539	732	543	839	750	19.0	82
159	191	175	154	188	220	150	237	227	19.0	83
-	-	-	-	-	2	1	2	-	-	84
17	15	16	14	13	37	14	16	21	35.0	85
1	-	-	1	-	2	1	-	-	-	86
26	20	24	22	41	54	35	27	36	31.0	87
3	-	-	-	-	-	-	-	-	-	88
282	285	298	262	196	386	360	336	387	18.0	89
19	15	19	16	14	22	19	23	24	17.0	90
77	76	50	126	56	88	82	99	86	25.0	91
3	4	3	2	3	4	3	4	7	43.0	92
4	3	2	3	4	3	4	6	6	29.0	93
14512	12900	13804	13807	14374	12962	1628	13354	15967	27.0	1
240	185	190	40	262	41	50	60	61	85.0	2
49	-	19	27	53	-	4	2	2147.0	-	3
1	-	-	3	1	-	1	3	3100.0	-	4
4215	3620	4020	4332	5146	4078	4755	4980	5046	10.0	5
1122	1105	962	1408	1410	1723	1615	1522	1421	20.0	6
450	1100	950	1400	1400	1700	1600	1500	1400	30.0	7
3	4	4	3	2	6	5	12	10	61.0	8
21	-	10	-	1	5	-	-	10	84.0	9
766	616	441	956	826	749	564	821	886	18.0	10
268	134	155	159	190	167	179	267	319	27.0	11
3	8	5	6	8	7	14	5	7	35.0	12
11426	10689	12874	10599	11608	9146	9379	9009	9131	11.0	13
-	-	-	-	-	-	-	-	-	234.0	14
2549	1806	1907	2151	2662	2370	2697	2503	2472	13.0	15
976	629	280	531	920	852	1022	1046	648	31.0	16
658	712	718	680	395	801	634	706	906	33.0	17
412	435	429	410	256	494	384	431	573	42.0	18
26	54	29	28	29	40	39	45	57	29.0	19
970	912	1046	656	712	648	803	757	885	36.0	20
85	88	434	163	78	80	73	76	73	82.0	21
1251	916	89	395	304	708	725	689	1070	48.0	22
1067	847	1168	1174	977	808	1089	819	956	12.0	23
1033	836	1133	1162	958	785	1064	803	933	12.0	24
6	7	21	7	7	16	2	6	7	70.0	25
44	45	11	5	1	35	33	30	32	50.0	26
198	208	253	180	173	151	212	190	219	16.0	27
8796	6798	3229	6690	8970	7285	9553	9025	8000	22.0	28
7671	5812	2937	5764	7946	6268	8217	8034	6958	21.0	29
5767	5287	6315	4626	2732	4958	3800	6010	4827	20.0	30
3223	3586	3514	2958	1023	4021	2570	4149	2765	26.0	31
534	627	722	365	580	655	523	456	617	16.0	32
526	627	704	343	580	612	324	456	595	20.0	33
85	156	170	95	111	137	187	112	97	31.0	34
848	835	701	726	736	1102	593	660	902	20.0	35
9	14	14	4	12	14	14	17	15	26.0	36
6	13	11	1	6	8	7	8	12	49.0	37
2548	2648	2409	1720	971	2594	2218	2323	1480	26.0	38
740	474	300	90	95	159	400	278	265	53.0	39
52	9	110	10	-	22	61	50	222	90.0	40
-	-	-	-	-	-	-	-	-	-	41
-	-	5	-	2	2	6	4	4	48.0	42



## 24. PORABA SUROVIN IN MATERIALA PO MESCIIH IN PANOGAH DEJAVNOSTI 1983 (nadaljevanje)

ZAP. ST.*	NAZIV SUROVINE	* MERSKA ENOTA*	* SKUPAJ	* MESECNO * POPREČJE*	I *	II *	III *
43	KARBAMID 46% N	T	26693	2224	2083	2360	2564
44	UVOZENA	T	1878	157	84	9	362
45	SUPERFOSFAT 16,5% P2O5	T	20917	1743	2083	1337	1332
46	FENOPLASTI	T	525	44	69	75	53
47	PVC PRAH	T	2711	226	103	62	340
48	UVOZENA	T	2709	226	101	62	340
49	DRUGE FARMAC.SUROVINE	T	14412	1201	1209	1272	1473
50	UVOZENA	T	5914	493	357	386	355
51	EMBALAZA IZ PLASTICNIH MAS	T	359	30	24	38	33
52	STORITVE	T	14	1	6	3	-
53	PORTLAND CEMENT	T	2068	172	188	235	253
54	DRUGE VRSTE CEMENTA	T	239	20	27	18	36
55	BELJENA CEL.ZA VISKOZO	T	38	3	-	7	8
56	NATRON PAPIR	T	1178	98	88	135	140
57	UVOZENA	T	15	1	1	10	3
58	DRUGI NEOMENJENI PAPIR	T	1503	125	90	143	170
59	NATRON VRECE	T	748	62	120	109	44
60	STORITVE	T	4	-	1	-	2
61	POTISK.IN NEPOTISK.EMB.	T	303	25	22	25	26
62	ZMRZNJENO SADJE	T	2196	183	177	137	71
63	SLADKOR	T	1517	126	135	41	107
64	JABOLKA ZA PREDELAVO	T	1330	111	-	-	-
65	DRUGO SVEZE SADJE ZA PRED.	T	1118	93	35	-	-
66	KOST.TANINSKI LES	M3	50859	4238	4472	8080	1018
PREDELAVA KEM. IZDELKOV							
1	MINERALNA OLJA	T	1776	148	134	131	135
2	PARAFIN	T	357	30	26	31	26
3	UVOZENA	T	55	5	-	-	6
4	BITUMEN	T	283	24	29	34	34
5	DR. TEK. GORIVA, POR. V KO	T	2526	211	250	257	233
6	TOP.NAV.IN KVAL.TAN.PLOC.	T	19	2	1	1	1
7	VLE.LUSC.IN BRUS.PALIC.JEKLO	T	337	28	35	28	41
8	UVOZENA	T	22	2	2	1	3
9	PATENTIRANA ZICA	T	45	4	2	2	3
10	UVOZENA	T	19	2	1	1	1
11	DRUGA VLECENA ZICA	T	10	1	1	1	1
12	POCINKANA ZICA	T	352	29	42	57	41
13	ZAVARJENE CEVI	T	10	1	2	2	-
14	LUZENA PLOCEVINA VSEH VRST	T	14	1	1	1	1
15	POCINKANA PLOCEVINA IN TRAK.	T	111	9	-	-	-
16	RAFINIRANI SVINEC	T	274	23	3	-	29
17	RAFINIRANI CINK	T	16	1	1	1	1
18	ELEKTROLITSKI CINK	T	58	5	8	6	41
19	UVOZENA	T	14	1	8	6	-
20	ALUMINIJEVE ZLITINE	T	192	16	19	18	16
21	KOSITER	T	2124	177	174	161	158
22	UVOZENA	T	334	28	110	98	93
23	VLECENI PROIZVODI IZ AL.	T	4	-	1	-	-
24	VLECENI PROIZV.IZ BAKRA	T	88	7	-	-	-
25	UVOZENA	T	10	1	-	-	-
26	VALJ.VLEC.PROIZV.IZ DR.	KG	3279	273	109	310	240
27	KAMENA SOL ZA INDUSTRIJO	T	702	59	50	74	39
28	STEKLENA EMBALAZA	T	2181	182	130	165	165
29	UVOZENA	T	16	1	-	2	1
30	EMBALAZA IZ BELE PLOC.	T	1265	105	82	87	136
31	EMBALAZA IZ AL.PLOC.	T	872	73	60	69	76
32	VLECENA ZICA IZ AL.	T	35	3	10	9	9
33	AMONIAK 100%	T	15	1	2	2	1
34	ZVEPLENA KISLINA 100%	T	38	3	4	2	3
35	DRUGE AMORG.KISLINE IN ANH.	T	1122	94	2	7	37
36	UVOZENA	T	57	5	-	2	3
37	NATRIJEV.HIDR./SOLWAY/	T	1703	142	61	179	34
38	UVOZENA	T	719	60	30	9	14
39	NATR.HIDR.ELEKT.100%	T	824	69	40	49	47
40	AMON.NITRAT ZA UM.GNOJILA	T	10488	874	695	826	907
41	NATRIJEV KARBOMAT	T	2702	225	181	177	360
42	UVOZENA	T	1038	87	74	57	75
43	NATRIJEV SULFAT BREZVODNI	T	5601	467	622	413	428
44	UVOZENA	T	4337	361	394	296	419
45	NATRIJEV SULFAT (GLAUB.SOL)	T	15	1	1	1	1
46	NATRIJEV SILIKAT 100%	T	1847	154	188	146	85
47	UVOZENA	T	5	-	-	-	-
48	NATRIJEV TRIPOLIFOSFAT	T	8027	669	584	839	699
49	UVOZENA	T	300	25	-	-	-
50	ALUMINIJEV SULFAT	T	3	-	-	-	1
51	BORATI IN PERBORATI	T	4372	364	329	288	358
52	DRUGE NEOM.SOLI	T	6382	532	543	315	596
53	UVOZENA	T	507	42	30	35	45
54	ANHIDRID FTALNE KISLINE	T	1967	164	150	120	150



## 24. PORABA SUROVIN IN MATERIALA PO MESCIIH IN PANOGAH DEJAVNOSTI 1983 (nadaljevanje)

IV	V	VI	VII	VIII	IX	X	XI	XII	*KDEF*ZAP*	*VAR.*ST.*
3146	2735	2557	2193	823	2105	1498	2732	1897	27.0	43
601	491	49	144	123	5	10	-	-	121.0	44
2864	2318	182	1856	2508	1532	1462	2010	1433	38.0	45
10	14	30	38	35	61	50	58	32	45.0	46
318	290	230	152	292	241	160	275	248	37.0	47
318	290	230	152	292	241	160	275	248	37.0	48
1295	1109	959	943	895	1092	1209	1054	1902	22.0	49
319	295	250	253	246	757	798	701	1197	58.0	50
60	29	25	24	28	25	23	22	28	34.0	51
5	-	-	-	-	-	-	-	-	192.0	52
174	70	221	100	70	134	200	213	210	35.0	53
24	2	28	-	20	13	25	24	22	41.0	54
-	8	8	-	-	-	-	1	6	98.0	55
66	121	111	42	97	128	112	90	48	32.0	56
1	-	-	-	-	-	-	-	-	265.0	57
94	132	144	72	125	174	136	128	95	24.0	58
58	77	46	28	56	56	39	53	62	42.0	59
-	-	-	-	-	-	-	1	-	-	60
25	24	23	24	25	26	24	28	31	9.0	61
92	236	275	250	393	63	83	130	289	55.0	62
127	192	127	197	249	83	72	112	75	46.0	63
-	-	-	-	-	-	1330	-	-	317.0	64
-	-	180	137	530	184	-	-	-	52144.0	65
4758	4250	4577	4854	2906	3003	3726	4605	4610	37.0	66
110	33	95	99	228	152	205	177	277	43.0	1
33	32	19	32	8	34	50	24	42	34.0	2
4	-	-	16	-	6	6	2	15	88.0	3
31	12	17	5	23	30	23	27	18	36.0	4
238	172	167	195	101	191	241	216	265	22.0	5
1	1	1	5	1	2	3	2	-	59.0	6
35	25	21	23	17	35	24	24	29	24.0	7
2	1	3	1	2	3	2	1	1	39.0	8
7	7	-	2	4	7	4	5	2	48.0	9
4	3	-	1	3	3	2	2	1	47.0	10
2	-	1	-	-	4	-	-	-	89.0	11
42	19	21	20	22	26	24	22	16	42.0	12
1	1	1	1	-	-	-	1	1	32.0	13
2	1	-	1	1	3	1	2	-	71.0	14
-	-	-	-	-	-	-	90	21263.0	15	
39	-	19	6	29	26	6	26	91	97.0	16
2	1	4	2	2	1	-	-	1100.0	17	
1	-	-	-	1	-	1	-	-	212.0	18
-	-	-	-	-	-	-	-	-	247.0	19
15	3	26	4	3	23	32	27	6	60.0	20
215	205	-	15	165	-	223	513	275	64.0	21
29	4	-	-	-	-	-	-	-	132.0	22
-	-	2	1	-	-	-	-	-	-	23
-	-	11	15	5	11	18	12	16	75.0	24
-	-	2	-	-	3	3	2	-	89.0	25
233	330	270	120	375	250	312	350	380	31.0	26
56	49	57	56	51	38	77	68	87	25.0	27
172	127	143	138	159	201	226	263	292	28.0	28
-	1	2	2	2	2	2	1	1	71.0	29
145	99	106	89	89	125	108	120	79	20.0	30
74	93	104	91	46	56	70	65	68	22.0	31
5	2	-	-	-	-	-	-	-	108.0	32
1	2	1	-	2	2	1	-	1	63.0	33
3	3	3	4	3	2	2	3	6	35.0	34
91	433	22	97	107	175	58	71	22120.0	35	
1	9	2	3	2	3	5	19	8	96.0	36
57	219	187	105	173	207	246	130	105	47.0	37
24	10	11	24	125	158	179	92	43	99.0	38
96	219	1	136	59	33	35	58	51	81.0	39
873	956	1045	539	1061	946	1023	900	717	17.0	40
310	269	173	142	195	168	156	262	309	31.0	41
109	156	120	75	167	70	46	47	42	47.0	42
363	542	510	341	1064	123	301	718	176	52.0	43
279	447	492	255	721	46	209	692	87	56.0	44
1	1	2	1	1	2	2	1	1	45.0	45
132	128	196	141	182	163	160	163	163	19.0	46
1	-	-	-	1	1	-	-	2	-	47
478	724	869	483	732	709	663	611	636	17.0	48
-	-	210	83	7	-	-	-	-	225.0	49
-	1	-	-	-	1	-	-	-	-	50
294	597	391	233	455	378	341	353	355	24.0	51
519	624	537	194	336	618	629	613	858	32.0	52
46	42	35	35	52	39	42	55	51	18.0	53
100	150	130	285	104	110	368	150	150	47.0	54



## 23. PORABA SUROVIN IN MATERIALA PO MESCIH IN PANOGAH DEJAVNOSTI 1983 (nadaljevanje)

ZAP. ST.	NAZIV SUROVINE	* KERSKA ENOTA *	* SKUPAJ *	* HESECNO * * POPREČJE *	I	II	III
55	ANHIDRID MALEINSKE KISLINE	T	368	31	50	70	10
56	METANOL	T	10	1	2	-	2
57	ETILENGLIKOL	T	214	18	20	15	17
58	UVOZENA	T	73	6	7	8	6
59	ORG. POVRŠ. AKT. SNOVI	T	583	49	33	34	48
60	UVOZENA	T	49	4	6	6	4
61	VINILKLORID MONOMER	T	1423	119	237	111	116
62	DIMETIL,DIETIL,FTALNE KIS.	T	364	30	31	33	29
63	TOLUEN	T	30	3	3	5	1
64	DRUGI AROMATI	T	39	3	4	4	3
65	KOLOFONIJA IN TERPENTIN	T	98	8	8	4	8
66	ZVEPLO	T	31	3	2	3	2
67	KARBAMID 46% N	T	193	16	20	15	21
68	INDUSTRIJSKA NITROCELULOZA	T	968	81	80	103	59
69	KARBOKSIMETIL CELULOZA	T	266	22	34	16	51
70	UVOZENA	T	95	8	-	1	30
71	CELOFAN	T	556	46	78	86	-
72	DRUGE UM. MASE NA OSN. CEL.	T	211	18	14	9	11
73	UVOZENA	T	52	4	11	2	3
74	FENOPLASTI	T	282	24	23	12	20
75	UVOZENA	T	204	17	17	6	15
76	AMINOPLASTI	T	1043	87	45	87	92
77	UVOZENA	T	197	16	15	14	13
78	POLISTIROL	T	5070	423	339	360	414
79	UVOZENA	T	1637	136	144	134	144
80	POLIETILEN	T	7629	636	558	566	653
81	UVOZENA	T	515	43	4	23	17
82	VISOKO TLACNI POLIETILEN	T	11052	921	952	920	1034
83	UVOZENA	T	1051	88	42	6	6
84	POLIPROPILEN	T	2166	181	139	175	203
85	UVOZENA	T	1484	124	124	154	109
86	POLIESTRI	T	10326	861	725	811	863
87	UVOZENA	T	1774	148	165	127	112
88	PVC PRAH	T	8413	701	754	763	743
89	UVOZENA	T	1149	96	12	19	54
90	POLIVINIL ACETAT	T	1074	90	107	53	70
91	UVOZENA	T	37	3	2	7	4
92	POLIAKRILATI	T	1020	85	59	77	116
93	UVOZENA	T	673	56	35	48	92
94	POLIAMIDI	T	387	32	38	32	26
95	UVOZENA	T	387	32	38	32	26
96	POLIURETANSKE PENE	T	1557	130	120	138	151
97	UVOZENA	T	1521	127	115	134	147
98	DRUGE UMETNE MASE IN SMOLE	T	21465	1789	1595	1605	1744
99	UVOZENA	T	3805	317	249	239	310
100	SINTETICNI KAVČUK	T	578	48	42	40	64
101	KAZEINSKE UMETNE MASE	T	1680	140	108	153	129
102	UVOZENA	T	1655	138	103	148	128
104	OKSITET. IM KLORJET.	KG	58716	4893	450	-	-
105	UVOZENA	KG	56866	4739	-	-	-
106	C-VITAMIN	KG	674	56	35	40	60
107	UVOZENA	KG	274	23	-	-	-
108	DRUGE FARMAC. SUROVINE	T	6599	550	471	484	434
109	UVOZENA	T	2679	223	185	156	189
110	ORGANSKE BARVE	T	176	15	16	11	18
111	UVOZENA	T	129	11	9	5	12
112	FIRNEZI IN OLJNI LAKI	T	346	29	36	18	25
113	UVOZENA	T	90	8	5	1	-
114	DRUGA PREAMAZNA SREDSTVA	T	16	1	1	3	1
115			1116	93	79	79	139
116	EMBALAZA IZ PLASTICNIH MAS	T	2513	209	200	191	228
117	UVOZENA	T	38	3	3	4	2
118	IZDELKI IZ PLAST. MAS ZA IND.	T	202	17	18	7	30
119	PVC PRIM. PRED. IN PVC GRAN.	T	597	50	60	49	71
120	STORIIVE	T	205	17	7	10	10
121	ZAGAN LES IGLAVCEV		117	10	-	30	11
122	OPLEM. VEZ. PAN.	TIS. M2	57	5	1	4	7
123	BELJ. SULF. CEL. IZ ENOL. RAST.		6	1	-	-	-
124	BREZLESNI PIS. IN TISK. PAPIR		2776	231	-	-	821
125	DRUGI NEOMENJENI PAPIR	T	13265	1105	761	964	2052
126	KARTON		88	7	-	-	28
127	NATRON VRECE	T	93	8	5	6	8
128	POTISK. IN NEPOTISK. EMB.	T	5950	496	445	417	644
129	UVOZENA	T	12	1	1	-	1
130	JUTINE TKANINE	TIS. M2	318	27	43	35	39
131	VRH. USNJE DROB. ZA KONF.	TIS. M2	19	2	1	2	2
133	SUROVE MASCOBE	T	31	3	-	1	4
134	UVOZENA	T	3	-	-	-	-
135	TEHNICNE MASCOBE	T	6334	528	393	478	422

## 24. PORABA SUROVIN IN MATERIALA PO MESCIH IN PANOGAH DEJAVNOSTI 1983 (nadaljevanje)

IV	V	VI	VII	VIII	IX	X	XI	XII	*KOE*	*ZAP*
20	30	40	8	15	45	10	40	30	59.0	55
-	-	-	-	1	1	-	4	-	95.0	56
22	11	8	12	13	28	10	40	18	48.0	57
5	7	2	7	7	18	4	-	2	66.0	58
67	52	43	51	41	47	45	52	70	22.0	59
3	3	3	4	3	2	4	5	6	33.0	60
108	113	82	122	107	104	131	70	122	33.0	61
30	32	36	27	32	24	32	34	24	12.0	62
2	1	4	2	-	5	1	3	3	46.0	63
2	14	-	2	-	2	5	2	-	112.0	64
11	12	12	10	7	8	7	4	7	32.0	65
3	-	2	3	3	3	2	4	4	24.0	66
19	12	21	9	14	13	26	15	8	32.0	67
78	87	90	84	81	101	82	67	56	17.0	68
18	26	23	25	16	15	20	13	9	49.0	69
8	10	6	7	5	8	7	7	6	85.0	70
26	42	20	78	36	64	39	13	74	33.0	71
21	22	24	15	12	32	15	25	11	38.0	72
4	4	3	3	4	4	1	12	1	85.0	73
19	21	26	19	38	22	13	30	39	34.0	74
14	16	20	13	31	15	6	22	29	43.0	75
37	22	87	134	93	108	136	108	94	39.0	76
20	3	8	13	13	18	38	22	20	52.0	77
426	362	363	351	486	464	600	440	465	17.0	78
136	111	115	128	130	129	192	138	136	14.0	79
614	606	700	532	693	783	748	510	666	13.0	80
34	3	8	120	24	21	161	86	14	114.0	81
1020	1015	803	710	684	1304	817	845	948	17.0	82
86	71	68	16	57	420	85	141	53	21.0	83
175	127	161	153	189	220	284	142	198	23.0	84
94	91	94	85	141	131	224	94	143	30.0	85
791	798	1049	927	875	734	899	851	1003	11.0	86
160	161	153	136	168	139	174	149	130	12.0	87
544	801	754	465	862	963	704	431	629	22.0	88
86	221	189	23	75	159	114	97	100	67.0	89
79	12	142	139	99	105	110	107	51	40.0	90
3	1	4	4	2	2	4	1	3	53.0	91
23	105	65	130	89	73	80	101	102	32.0	92
8	66	32	101	59	37	59	76	60	45.0	93
31	29	36	26	23	34	33	47	32	19.0	94
31	29	36	26	23	34	33	47	32	19.0	95
123	170	154	73	113	160	128	92	135	21.0	96
121	167	152	71	110	157	126	90	131	21.0	97
1937	2007	1845	1500	2106	2123	1855	1464	1684	12.0	98
254	266	218	278	414	372	417	311	477	25.0	99
52	44	53	34	66	48	54	36	45	20.0	100
108	135	166	167	115	119	185	131	164	18.0	101
106	134	164	167	114	118	184	129	160	18.0	102
4380	5268	4223	4815	-	4641	19536	5737	9666	95.0	104
3980	5268	3223	4815	-	4641	19536	5737	9666	96.0	105
274	50	23	-	40	7	30	50	65	118.0	106
274	-	-	-	-	-	-	-	-	315.0	107
540	404	546	555	583	486	598	569	929	23.0	108
217	199	244	247	264	194	263	208	313	19.0	109
10	20	13	14	18	13	14	15	14	19.0	110
9	18	8	13	13	9	10	11	12	28.0	111
41	11	27	52	54	5	41	25	11	53.0	112
2	-	22	21	10	-	8	10	11	79.0	113
1	1	1	1	-	-	1	5	-	126.0	114
73	121	92	92	132	153	64	53	39	37.0	115
167	209	228	204	211	241	243	228	163	12.0	116
12	1	2	3	3	3	1	2	2	93.0	117
18	17	26	-	-	14	28	23	21	39.0	118
52	46	45	43	50	54	52	45	30	19.0	119
18	25	18	18	16	32	23	14	14	40.0	120
4	-	5	5	2	20	30	5	5	96.0	121
9	2	-	-	-	2	11	8	13	74.0	122
-	-	4	2	-	-	-	-	-	89.0	123
380	628	253	108	168	142	137	86	53	98.0	124
981	813	966	389	1678	1674	1227	788	972	41.0	125
7	5	4	8	3	8	12	11	2	96.0	126
7	9	8	8	8	9	10	5	10	21.0	127
568	477	437	533	423	528	518	528	432	13.0	128
-	1	2	1	2	2	1	-	1	45.0	129
40	10	18	16	6	37	21	31	22	45.0	130
1	2	2	2	2	2	1	2	-	22.0	131
-	2	-	2	9	-	6	6	1	77.0	133
-	-	-	-	-	-	2	1	-	-	134
440	434	287	551	772	732	617	619	589	26.0	135



## 24. PORABA SUROVIN IN MATERIALA PO MESCIIH IN PANOGAH DEJAVNOSTI 1983 (nadaljevanje)

ZAP. ST.	NAZIV SUROVINE	MERSKA ENOTA	SKUPAJ	MESEČNO POPREČJE	I	II	III
43	SUROVA KAVA	T	2612	218	122	38	23
44	PREIKSI	T	257	21	22	21	21
45	PŠENICA	T	136231	11353	11671	12530	10991
46	RZ	T	4174	348	120	339	427
47	KORUZA	T	34387	2866	2310	2119	2915
48	SONCNICE	T	1894	158	-	-	-
49	OLJNA REPICA	T	2186	182	295	343	400
50	SOJE	T	635	53	55	6	32
51	SLADKORNA PESA	T	151181	12598	-	-	-
52	KROMPIR	T	5565	464	392	223	582
53	SVEZI PARADIZNIK	T	67	6	-	-	-
54	DRUGE OLJARICE	T	1032	86	112	43	100
55	DRUGA SVEŽA ZELEN.	T	11356	946	671	642	328
56	DRUGA ŽITA	T	3456	288	312	283	240
57	SLIVE ZA PREDELAVO	T	155	13	-	-	-
58	JABOLKA ZA PREDELAVO	T	13582	1132	470	75	102
59	DRUGO SVEŽE SADJE ZA PRED.	T	16052	1338	40	62	-
60	SVEŽE MORSKE RIBE	T	6660	555	604	444	447
61	UVOŽENA	T	603	50	39	-	15
62	HLDDI ZA ŽAG.-HRASTOVI	M3	362	30	-	16	-
PROIZVODNJA PIJAC							
1	HAZUT, PORABLJEN V TO		613	51	50	56	90
2	HAZUT, PORABLJEN V KO		4140	345	340	344	358
3	STEKLENA EMBALAZA	T	12446	1037	1206	733	1437
4	EMBALAZA IZ PLASTICNIH MAS	T	184	15	16	12	17
5	POTISK. IN NEPOTISK. EMB.	T	944	79	70	58	62
6	EMB. KAS. Z ALU-FOLIJO	T	72	6	8	6	-
7	SADNA PULPA IN KASA	T	296	25	10	24	29
8	KONCENTRIRANI SADNI SOK	T	534	45	35	37	37
9	MLEKO	HL	36399	3033	2560	2565	2560
10	MLEKO V PRAHU	T	20	2	2	2	2
11	SLADKOR	T	13504	1125	865	741	1024
12	RAFINADA	TISOC HL	1102	92	85	96	121
13	SLAD ZA PIVO	T	23367	1947	1112	1465	1770
14	JECHEM	T	7293	608	611	565	672
15	KORUZA	T	6235	520	257	333	523
16	HRELJ	T	127	11	7	9	11
17	DRUGA SVEŽA ZELEN.	T	807	67	-	-	-
18	DRUGO SVEŽE SADJE ZA PRED.	T	76	6	-	-	-
PROIZVODNJA KRMIL							
1	KARBAMID 46% N	T	209	17	41	32	17
2	MOKA ZA ŽIVINSKO KRMO	T	5814	485	401	450	607
3	UVOŽENA	T	5280	440	360	400	594
4	OTROBI	T	1345	112	211	135	121
5	MOKA IZ LUCERNE	T	5705	475	419	475	368
6	KRV. KOST. IN MESNA MOKA	T	12818	1068	956	920	1311
7	UVOŽENA	T	111	9	-	-	-
8	RIBJA MOKA	T	8089	674	562	568	616
9	UVOŽENA	T	4607	384	265	290	332
10	MLEKO V PRAHU	T	407	34	23	25	56
11	SUBENI REZANCI	T	1254	105	219	240	281
12	SEKANCI	T	74	6	24	-	-
13	ŽIVINSKI KVAS	T	2	-	2	-	-
14	PREIKSI	T	1319	110	92	93	115
15	PŠENICA	T	1191	99	161	160	150
16	STORITVE	T	170	14	20	20	20
17	KORUZA	T	293931	24494	23714	22995	25345
18	DRUGA ŽITA	T	6207	517	556	366	515
19	STORITVE	T	154	13	12	12	10
PROIZV. IN PRED. TOBAKA							
1	CIGARETNI PAPIR	T	381	32	26	20	31
2	CIGARETNI FILTRI	MIL. KOS	1486	124	122	49	145
3	FERMENTIRANI TOBAK	T	7903	659	521	395	625
GRAFICNA DEJAVNOST							
1	TISKARSKÉ BARVE	KG	424092	35341	33071	34276	61147
2	UVOŽENA	KG	6675	556	386	342	1102
3	ČASOPISNI PAPIR	T	15848	1321	1408	1261	1400
4	BREZLESNI PIS. IN TISK. PAPIR	T	25692	2141	1972	2472	4017
5	ILUSTR. ČAS. PAPIR	T	5523	460	442	430	483
6	DRUG PIS. IN TISK. PAPIR	T	629	52	52	61	55
7	NATRON PAPIR	T	49	4	4	5	4
8	OVOJNI IN EMB. PAPIR	T	613	51	61	60	51
9	PREHAZNI PAPIR	T	8501	708	707	695	764



## 24. PORABA SUROVIN IN MATERIALA PO MESCIIH IN PANOGAH DEJAVNOSTI 1983 (nadaljevanje)

IV	V	VI	VII	VIII	IX	X	XI	XII	*KOF*ZAP*	*VAR.*ST.*
34	151	136	136	86	290	276	232	232	56.0	136
34	1	4	39	3	5	27	8	18	83.0	137
-	-	-	-	-	-	-	-	-	-	138
30	30	28	8	26	15	37	22	4	54.0	139
28	29	28	7	26	12	36	12	4	52.0	140
23	1	26	-	12	17	17	11	6	55.0	141
-	48	-	-	6	-	-	-	-	175.0	142
14	9	11	8	12	11	14	11	5	50.0	1
915	644	910	428	708	723	733	592	564	27.0	2
2250	2899	5548	4746	6098	3859	3513	4280	1788	43.0	1
219	274	297	336	350	385	279	313	297	15.0	2
7	5	-	-	-	10	3	3	24	88.0	3
410	410	375	322	336	384	342	284	338	12.0	4
33	26	18	20	1	10	24	24	33	46.0	5
1232	1304	1416	1412	1755	1599	1521	1501	1699	11.0	6
1207	1289	1383	1321	1643	1485	1440	1410	1606	10.0	7
5	-	-	101	-	3	6	145	22162.0	8	
1	-	-	39	-	7	12	42	-	147.0	9
75	54	65	64	84	105	91	60	69	24.0	10
277	907	756	221	797	786	601	25	420	69.0	11
149274	146169	107156	133993	119541	98880	113307	117561	127359	25.0	12
38354	38589	29766	33556	49501	37605	30605	35558	29950	23.0	13
24754	25408	28905	27692	31833	29963	32776	27231	24461	16.0	14
942	1059	1189	1105	1319	1206	1242	992	193	33.0	15
6	55	67	12	30	-	58	44	54	50.0	16
259	275	229	165	252	281	242	160	131	22.0	17
-	36	11	70	22	66	14	8	63	90.0	18
246	314	246	79	218	244	102	229	114	37.0	19
486	391	325	341	277	-	829	410	480	33.0	1
19	20	23	12	20	8	27	21	29	40.0	2
11	10	10	6	9	5	12	10	11	40.0	3
4056	3612	3843	3647	2589	3196	3477	3661	3736	11.0	4
24	22	29	20	27	53	26	24	18	44.0	5
5485	6084	6341	4677	7642	8104	7471	6112	6493	19.0	6
2	2	55	70	58	8	50	30	60	71.0	7
1613	1072	935	857	1145	1184	1108	1149	862	46.0	8
1045	1065	764	507	1527	1505	1455	874	1049	27.0	9
131	208	299	121	791	919	526	560	504	83.0	10
52	144	81	67	50	147	305	163	34	77.0	11
18	84	53	55	39	63	84	16	-	53.0	12
70	163	113	16	178	222	145	159	254	51.0	13
-	1	-	-	-	46	29	27	82140.0	14	
15077	13310	12602	12933	4821	12002	13492	12502	16807	22.0	15
722	688	668	345	343	705	723	639	633	29.0	16
141	103	115	98	67	83	123	88	132	20.0	17
83	77	88	96	74	93	102	103	107	12.0	18
463	405	390	440	215	490	553	350	560	22.0	19
7	4	5	-	1	1	-	1	3	59.0	20
105	139	10	45	60	80	38	30	23	78.0	21
143	175	124	116	201	179	166	135	18	46.0	22
29	29	25	20	35	30	34	24	13	25.0	23
28	27	24	31	40	33	23	22	30	27.0	24
-	-	-	-	-	-	-	1	-	-	25
23586	24751	31193	17376	8931	9500	15061	15615	16117	35.0	26
2705	1712	3109	1755	2846	7035	3500	3977	6140	43.0	27
-	15	3	7	3	29	30	-	35	92.0	28
3	1	1	246	169	-	-	-	-	178.0	29
1611	1631	2795	2830	1788	1733	1433	477	1386	35.0	30
184	330	116	29	46	60	40	62	96	87.0	31
108	308	572	237	1049	522	1757	701	959	74.0	32
2	-	-	-	-	9	1	-	11104.0	33	
966	2588	2654	1415	1220	1906	1094	1515	1767	32.0	34
-	7	-	-	-	2	-	-	-	173.0	35
56928	57472	59311	54280	65695	62571	56903	52183	50985	8.0	36
1393	1540	1163	816	1161	1559	928	1230	1234	28.0	37
3609	3590	2865	2498	2844	3127	2344	3396	3022	16.0	38
244	258	247	231	245	76	76	249	175	39.0	39
4343	4328	5484	3757	3578	4662	4555	3698	4441	12.0	40
249	172	348	315	203	99	251	307	686	47.0	41
577	370	-	143	89	124	340	278	325	58.0	42
1304	1292	1445	1156	485	1610	1752	1636	1409	24.0	43
828	683	707	561	140	1125	1143	1405	908	42.0	44



## 24. PORABA SUROVIN IN MATERIALA PO MESCIH IN PANOGAH DEJAVNOSTI 1983 (nadaljevanje)

ZAP. ST.*	NAZIV SUROVINE	*MERSKA ENOTA*	* SKUPAJ	* MESEČNO * POPREČJE*	I *	II *	III *
45	HLODOVINA LISTAVCEV	M3	71497	5958	6403	6121	7907
46	HLODOVINA IGLAVCEV	M3	15308	1276	1421	1067	1690
47	HLODI TROP.LIST.	M3	38723	3227	3491	3049	3309
48	STORITVE	M3	200	17	-	200	-
49	LES LIST.IN IGLAV.	M3	407692	33974	30227	31622	38735
PROIZV. KONČ. LES. IZD.							
1	MAZUT, PORABLJEN V TO	T	1349	112	302	187	246
2	MAZUT, PORABLJEN V KO	T	176	15	-	-	50
3	TOP.NAV.IN KVAL.TAN.PLOC.	T	10	1	-	-	2
4	DRUGE HLAD.PLOC.	T	188	16	31	18	19
5	HLADNO OBLIKOVANI PROFILI	T	344	29	26	15	25
6	BREZSIVNE CEVI	T	243	20	20	-	10
7	DRUGA VLECENA ZICA	T	195	16	13	40	17
8	VALJANI TRAKOVI IZ AL.	T	506	42	49	67	33
9	VLECENI PROIZVODI IZ AL.	T	523	44	58	48	53
10	VZMETI ZA POHISTVO	T	19	2	2	2	2
11	OKOVJE IN PRIBOR	T	2499	208	128	134	137
12	POLIETILEN	T	45	4	3	3	7
13	VISOKO TLAČNI POLIETILEN	T	32	3	2	2	3
14	POLIURETANSKE PENE	T	39	3	2	-	-
15	LAKI NA OSNOVI SINT.SMOL	T	485	40	36	36	42
16	NITROLAKI	T	1023	85	102	113	89
17	UVOZENA	T	171	14	18	8	15
18	NITROEMAJLI	T	97	8	7	7	8
19	DRUGA PREMAZNA SREDSTVA	T	1	-	-	-	-
20	IZDELKI IZ PLAST.MAS ZA IND.	T	1375	115	39	37	37
21	PVC PRIM.PRED.IN PVC GRAN.	T	1023	85	37	69	84
22	DRUGO UMETNO USNJE	T	27	2	2	2	2
23		T	7	1	1	1	1
24	SINTETICNA LEPILA	T	4419	368	313	354	365
25	UVOZENA	T	767	64	49	64	72
26	DRUGE VRSTE CEMENTA	T	1072	69	277	-	-
27	ZAGAN LES IGLAVCEV	M3	350853	29238	27656	29490	30398
28	UVOZENA	M3	36636	3053	3269	4829	3105
29	ZAGAN HRASTOV LES	M3	14038	1170	1047	1161	1383
30	ZAGAN BUKOV LES	M3	165549	13796	11767	12753	14251
31	ZAGAN LES TOPOLA	M3	19220	1602	2149	1484	1746
32	ZAGAN LES JESENA	M3	7188	599	612	350	615
33	ZAGAN LES TROP.LISTAVCEV	M3	13170	1098	1172	1489	1383
34	UVOZENA	M3	6365	530	511	616	681
35	IND.ODP.LIST.IN IGL.	T	8950	746	785	795	800
36	SLEPI FURNIR	TIS.M2	1580	132	120	76	173
37	PLEMENITI FURNIR	TIS.M2	52303	4359	1730	1394	1719
38	UVOZENA	TIS.M2	2784	232	225	216	281
39	NEOP.IN GRAD.VEZ.PLOSČE	M3	3747	312	282	343	384
40	UVOZENA	M3	372	31	41	52	42
41	NEOPLEM.PANELNE PLOSČE	M3	560	47	20	51	71
42	NEOPLEM.VLAKNENE PLOSČE	TIS.M2	20970	1748	390	414	464
43	NEOPLEM.IVERNE PLOSČE	M3	151790	12649	13352	13174	14634
44	MEDIAPAN PLOSČE	M3	232	19	6	35	59
45	OPEH.VEZ.PAN.	TIS.M2	6506	542	779	647	558
46	UVOZENA	TIS.M2	817	68	80	87	70
47	VALOVITA LEPENKA	T	1291	108	127	105	118
48	POTISK.IN NEPOTISK.EMB.	T	2448	204	90	99	116
49	BOMBAZNE TKANINE	TIS.M2	2235	186	189	199	165
50	UVOZENA	TIS.M2	13	1	-	-	1
51	VOLNENE TKANINE	TIS.M2	14	1	1	1	1
52	TKANINE IZ UMETNE SVILE	TIS.M2	3	-	-	-	1
53	TKANINE IZ SINT.FILAM.	TIS.M2	189	16	35	5	12
54	HLODI ZA ZAG.-BUKOVI	M3	82979	6915	6339	6327	7343
55	STORITVE	M3	36	3	-	18	-
56	HLODI ZA ZAG.-HRASTOVI	M3	6912	576	148	698	647
57	STORITVE	M3	9	1	6	-	3
58	HLODI ZA ZAG.-OST.TRD.LIS.	M3	4968	414	79	40	583
59	STORITVE	M3	109	9	-	12	-
60	HLODI ZA ZAG.-TOPOLOVI	M3	4947	412	771	1111	242
61	HLODI ZA ZAG.-OST.MEH.LIST.	M3	772	64	1	166	85
62	HLODI ZA ZAG.-SHR.IN JEL.	M3	334271	27856	29801	28051	30879
63	STORITVE	M3	17142	1429	1216	534	965
64	HLODI ZA ZAG.-OST.IGL.	M3	7311	609	882	995	739
65	STORITVE	M3	43	4	-	2	7
66	HLODI ZA FURNIR-BUK.	M3	2461	205	250	231	252
67	DRUGI HLODI ZA FURNIR	M3	327	27	22	18	23
68	HLODI TROP.LIST.	M3	522	44	-	-	500
PROIZV. IN PREDEL. PAPIRJA							
1	NAR. PLIN, PORABLJEN V TO	TIS.M3	51526	4294	5562	5339	3486
2	MAZUT, PORABLJEN V TO	T	1082	90	-	-	-



## 24. PORABA SUROVIN IN MATERIALA PO MESCIIH IN PANOGAH DEJAVNOSTI 1983 (nadaljevanje)

IV	V	VI	VII	VIII	IX	X	XI	XII	*KOE*ZAP*	*VAR.*ST.*
7167	7167	5984	4506	6428	6749	1320	5828	5917	27.0	45
2031	1239	1453	677	1528	1232	1189	980	801	28.0	46
2756	3366	2591	1763	3037	5198	2536	5087	2540	30.0	47
-	-	-	-	-	-	-	-	-	311.0	48
37292	23452	28805	30900	26103	34739	34348	34300	57169	24.0	49
155	137	-	-	-	-	-	22	300	84.0	1
58	10	10	10	10	10	-	18	-	109.0	2
3	2	-	-	-	-	2	1	-	71.0	3
15	5	10	-	23	10	10	22	25	45.0	4
20	20	30	27	60	25	46	20	30	41.0	5
20	40	13	23	20	20	11	30	36	46.0	6
17	11	8	15	32	11	10	5	16	60.0	7
20	50	37	31	44	41	29	45	60	30.0	8
45	38	38	38	50	37	44	42	32	17.0	9
2	1	2	2	2	1	1	1	1	32.0	10
215	239	228	219	247	264	269	155	264	25.0	11
4	4	2	3	1	2	6	4	6	43.0	12
3	3	-	-	-	1	6	4	8	61.0	13
-	-	10	2	3	7	8	7	-	100.0	14
40	39	35	41	47	46	41	49	33	12.0	15
82	102	73	90	77	76	72	60	87	17.0	16
-	30	13	12	13	20	27	8	7	51.0	17
11	7	8	6	6	6	13	8	10	26.0	18
-	-	-	-	-	1	-	-	-	-	19
135	151	135	136	115	170	164	116	140	41.0	20
96	91	99	102	120	93	74	73	85	23.0	21
2	3	2	3	3	1	1	2	4	42.0	22
1	1	1	-	1	-	-	-	-	-	23
327	358	309	248	344	750	349	365	337	32.0	24
64	73	65	51	57	73	69	59	71	13.0	25
204	232	108	144	28	79	-	-	-	90.0	26
28495	31220	31014	25025	30577	29864	29998	25959	31157	7.0	27
2815	3287	3180	1853	2320	2656	3440	2698	3184	23.0	28
1029	1289	1259	656	987	1249	1540	1163	1275	18.0	29
12321	11987	16130	12572	13736	14750	15300	15176	14806	10.0	30
2068	1687	1417	1008	1367	1270	1647	1797	1580	19.0	31
375	474	478	551	499	540	1154	726	814	35.0	32
941	907	1433	753	977	931	1289	910	985	21.0	33
447	490	668	405	556	583	565	383	460	18.0	34
1200	740	600	525	525	535	685	865	895	25.0	35
115	42	175	168	85	156	165	152	153	32.0	36
1543	1377	1861	1300	1542	19341	17025	1851	16201	142.0	37
169	217	224	189	242	299	280	222	220	16.0	38
306	293	307	287	251	388	362	251	293	14.0	39
33	13	17	16	21	32	72	-	33	53.0	40
4	73	85	24	52	32	57	36	55	49.0	41
395	386	460	334	407	5453	4887	3537	3843	112.0	42
13139	11661	12674	10072	12431	12644	12848	11846	13315	8.0	43
9	17	8	4	16	26	21	15	16	77.0	44
464	430	594	278	491	638	499	572	556	22.0	45
44	58	31	48	89	74	98	66	72	28.0	46
102	86	107	83	104	116	112	99	132	13.0	47
93	169	140	166	384	342	270	241	338	50.0	48
194	203	183	147	205	203	188	173	186	9.0	49
-	-	-	-	1	2	2	5	-	212.0	50
1	1	1	1	1	1	2	1	2	32.0	51
-	-	-	-	2	-	-	-	-	-	52
10	12	11	10	11	20	23	17	23	49.0	53
7981	9175	11062	4741	3952	7132	7210	6748	4969	27.0	54
7	-	-	-	11	-	-	-	-	168.0	55
138	404	295	288	891	812	1167	644	780	53.0	56
-	-	-	-	-	-	-	-	-	155.0	57
480	284	717	733	318	628	465	234	407	53.0	58
17	12	8	1	21	23	-	6	9	71.0	59
128	-	115	36	722	529	510	389	394	73.0	60
38	66	30	93	132	98	33	-	30	72.0	61
25273	27483	26540	24552	29862	32955	29725	26256	22894	10.0	62
1810	2084	1476	1438	1635	1472	1821	1641	1050	29.0	63
1107	1243	379	199	92	200	365	492	618	60.0	64
9	8	2	-	-	-	2	13	-	86.0	65
238	221	240	-	189	205	241	201	193	14.0	66
19	45	30	30	20	25	29	39	27	29.0	67
-	22	-	-	-	-	-	-	-	300.0	68
4192	3710	4076	3737	3920	3963	4113	4312	5116	15.0	1
111	75	-	156	137	17	388	65	1331	03.0	2



## 24. PORABA SUROVIN IN MATERIALA PO MESCIIH IN PANOGAH DEJAVNOSTI 1983 (nadaljevanje)

ZAP* ŠT.*	NAZIV SUROVINE	* MERSKA ENOTA*	* SKUPAJ	* MESEČNO POPREČJE*	I	II	III
3	UVOZENA	T	792	66	-	-	-
4	HAZUT, PORABLJEN V KO	T	9014	751	419	493	744
5	BRIGHTSCTOCK	T	880	73	66	70	79
6	DR. TEK. GORIVA, POR. V KO	T	51	4	3	5	5
7	SUROVI KADLIN	T	25984	2165	2169	1658	2249
8	UVOZENA	T	17512	1459	1755	1078	1557
9	KLDR	T	6221	518	580	450	445
10	UVOZENA	T	1171	98	58	-	-
11	ZVEPLENA KISLINA 100%	T	666	56	65	47	72
12	NATRIJEV.HIDR./SOLWAY/	T	98	8	9	10	7
13	NATR.HIDR.ELEKT.100%	T	4852	404	565	387	325
14	UVOZENA	T	576	48	-	-	-
15	ALUMINIJEV SULFAT	T	14740	1228	1190	1165	1162
16	KOLOFONIJA IN TERPENTIN	T	1897	158	117	94	161
17	ZVEPLO	T	9982	832	879	735	872
18	ORGANSKE BARVE	T	149	12	15	10	12
19	UVOZENA	T	14	1	1	1	1
20	TISKARSKE BARVE	KG	105514	8793	7919	10899	33963
21	UVOZENA	KG	12000	1000	1000	1000	1000
22	PVC PRIM.PRED.IN PVC GRAN.	T	31	3	4	2	3
23	SINTETIČNA LEPILA	T	365	30	22	19	39
24	UVOZENA	T	187	16	6	4	22
25	IND.ODP.LIST.IN IGL.	T	26027	2169	3459	2451	1424
26	LESOVINA LIST.IN IGL.	T	83475	6956	7021	5936	7184
27	UVOZENA	T	1182	99	32	119	81
28	NEBELJENA SULFITNA CELULOZA	T	31260	2605	2352	2567	2876
29	UVOZENA	T	15	1	-	-	-
30	BELJENA SULF.CEL.IGL.	T	82726	6894	7818	6740	6969
31	UVOZENA	T	59779	4982	6383	5127	4961
32	BELJENA SULF.CEL.LIST.	T	39772	3314	2401	4135	5270
33	UVOZENA	T	3876	323	-	-	372
34	BELJENA SULFATNA CEL.	T	44152	3679	3523	2662	2345
35	UVOZENA	T	29689	2474	2570	1541	705
36	BREZLESNI PIS.IN TISK.PAPIR	T	2888	241	312	158	141
37	UVOZENA	T	624	52	192	8	-
38	SRED.PIS.IN TISK.PAPIR	T	2822	235	44	89	230
39	PAPIR ZA TAPETE	T	3679	307	271	220	259
40	DRUG PIS.IN TISK.PAPIR	T	1238	103	56	64	93
41	NATRON PAPIR	T	19025	1585	1069	1376	1746
42	OVOJNI IN EMB.PAPIR	T	47309	3942	3759	3697	4324
43	UVOZENA	T	3958	330	8	11	7
44	PREMAZNI PAPIR	T	205	17	9	7	6
45	NAVADNI TANKI PAPIR	T	845	70	130	42	60
46	DRUGI NEOMENJENI PAPIR	T	3635	303	220	286	374
47	STORITVE	T	312	26	4	11	5
48	UVOZENA	T	267	22	5	21	31
49	KARTON	T	27854	2321	2302	2197	3260
50	UVOZENA	T	590	49	28	66	55
51	LEPENKA	T	2638	220	194	204	484
52	VALOVITA LEPENKA	T	60597	5050	4744	4520	5742
53	STAR PAPIR	T	187131	15594	15252	14394	14468
54	UVOZENA	T	21910	1826	1293	1611	2760
55	CELULOZNI LES BUKOV	M3	209551	17463	30956	7210	12473
56	UVOZENA	M3	45083	3757	1319	-	8090
57	CELULOZNI LES TOPOLOV	M3	14859	1238	810	965	2431
58	UVOZENA	M3	6618	552	416	551	677
59	CELULOZNI LES DRUGIH LIST.	M3	164	14	164	-	-
60	UVOZENA	M3	41	3	41	-	-
61	CELULOZNI LES IGLAVCEV	M3	575113	47926	38025	52155	51855
62	UVOZENA	M3	292188	24349	14199	33042	33263
PROIZV. PREJE IN TKANIN							
1	RJAVI PREHDG, PORABLJEN V TO	T	31181	2598	3474	3467	3788
2	NAR. PLIN, PORABLJEN V KO	T	5848	487	360	379	619
3	HAZUT	T	2153	179	185	209	219
4	HAZUT, PORABLJEN V TO	T	3906	326	493	296	462
5	HAZUT, PORABLJEN V KO	T	852	71	20	167	100
6	POLIAKRILONITRILNA VLAKNA	T	6806	567	559	592	642
7	STORITVE	T	99	8	8	12	9
8	UVOZENA	T	3463	289	347	416	335
9	POLIAMIDNA VLAKNA	T	2089	174	134	171	160
10	UVOZENA	T	622	52	55	58	59
11	POLIESTERSKA VLAKNA	T	5698	475	455	488	555
12	UVOZENA	T	1269	106	118	163	145
13	POLIPROPILENSKA VLAKNA	T	366	31	17	51	-
14	CEL.VLAKNO BOMB.TIPA	T	3149	262	242	328	327
15	STORITVE	T	5	-	-	-	-
16	UVOZENA	T	995	83	61	45	95
17	CEL.VLAKNO VOL.TIPA	T	1494	125	119	120	148
18	STORITVE	T	5	-	-	-	-



## 24. PORABA SUROVIN IN MATERIALA PO MESCIIH IN PANOGAH DEJAVNOSTI 1983 (nadaljevanje)

IV	V	VI	VII	VIII	IX	X	XI	XII	*KDEF*	*ZAP*
									*VAR.*	*ST.*
81	-	-	156	137	-	388	25	5153.0	3	
686	650	680	780	780	882	680	1070	1150 27.0	4	
65	71	75	60	71	74	75	83	91 11.0	5	
4	4	4	3	4	4	4	5	6 21.0	6	
2235	2321	1575	2218	2325	2077	2051	2340	2766 14.0	7	
1483	1724	831	1322	1469	1325	1429	1566	1973 20.0	8	
569	481	535	589	607	498	362	519	586 14.0	9	
257	379	155	14	-	-	102	162	44103.0	10	
57	47	39	54	58	50	42	63	72 19.0	11	
6	13	5	9	14	9	4	6	6 37.0	12	
452	312	510	344	422	301	302	426	506 21.0	13	
54	41	139	29	-	-	101	135	77 85.0	14	
1134	1197	1323	1392	1236	1247	1211	1149	1334 6.0	15	
131	171	169	190	220	130	151	116	247 27.0	16	
870	706	935	883	846	807	689	614	946 10.0	17	
12	14	15	12	12	12	11	14	10 14.0	18	
1	1	1	1	1	1	1	2	2 32.0	19	
3286	6068	5163	6412	5217	7819	5317	6254	7197 89.0	20	
1000	1000	1000	1000	1000	1000	1000	1000	1000 -	21	
2	2	4	1	2	1	5	3	2 41.0	22	
26	47	26	22	31	41	35	21	36 29.0	23	
13	31	9	7	13	31	23	12	16 55.0	24	
1592	1337	2151	1942	1511	2600	1567	3319	2674 32.0	25	
7535	7550	6613	7146	7453	7161	7314	6271	6291 8.0	26	
95	236	83	122	19	119	107	39	130 55.0	27	
2583	2473	2673	2951	2700	3488	1567	2461	2569 16.0	28	
15	-	-	-	-	-	-	-	- 404.0	29	
5806	6646	6045	7587	7133	8059	7811	5848	6264 11.0	30	
3744	4907	4100	5686	4831	6015	6034	4146	3845 17.0	31	
4106	2364	2495	1982	2842	2257	4016	2653	5251 34.0	32	
610	-	-	-	-	-	1169	270	1455129.0	33	
3725	4521	5120	4561	4580	5472	2815	3394	1434 32.0	34	
2281	3486	3575	3441	3964	3366	1992	2361	407 45.0	35	
493	178	211	215	181	262	247	217	273 37.0	36	
70	-	102	22	62	61	4	77	26 95.0	37	
266	282	299	278	381	223	305	248	177 38.0	38	
353	280	415	210	379	342	400	130	420 29.0	39	
93	95	140	111	68	138	97	117	166 31.0	40	
1639	1717	1445	1697	1648	1624	1738	1497	1829 13.0	41	
3631	3887	3927	3445	4071	4243	4404	3784	4137 7.0	42	
12	1	-	-	5	39	1144	1281	1650164.0	43	
37	10	13	19	12	51	6	2	33 86.0	44	
52	58	43	68	92	97	115	37	51 42.0	45	
240	382	365	212	231	385	301	321	318 21.0	46	
57	41	47	38	24	25	37	11	12 65.0	47	
21	38	6	26	30	17	38	17	17 47.0	48	
1812	2176	2326	1902	2027	2504	2420	2344	2584 15.0	49	
70	53	35	37	35	68	15	19	109 52.0	50	
148	172	169	143	464	225	161	197	77 54.0	51	
5015	6374	5795	4633	4326	5112	5308	4319	4709 12.0	52	
16664	15078	17349	15344	17753	14906	15170	15002	15751 7.0	53	
2050	1818	1050	943	1070	2950	1275	1800	3290 42.0	54	
21065	6809	28603	18937	18495	12087	9967	17048	25901 44.0	55	
7424	6165	7171	2395	-	-	2965	5426	4128 60.0	56	
2209	780	1538	1044	1352	1402	1090	775	463 46.0	57	
816	-	846	954	1141	442	-	775	- 46.0	58	
-	-	-	-	-	-	-	-	- 309.0	59	
-	-	-	-	-	-	-	-	- 366.0	60	
46746	53205	35770	49429	53716	53021	51095	49278	40818 13.0	61	
23904	34249	13039	16758	25238	23516	26900	31980	16100 31.0	62	
3374	-	-	8159	2363	3080	3476	-	- 66.0	1	
876	623	401	219	364	397	500	513	597 34.0	2	
177	156	151	140	133	184	191	205	203 15.0	3	
360	58	61	867	418	386	371	64	70 70.0	4	
110	13	69	90	22	20	37	98	106 66.0	5	
496	575	631	415	567	695	562	513	559 12.0	6	
-	-	-	3	3	8	22	34	- 111.0	7	
211	326	286	230	254	327	268	212	251 21.0	8	
152	174	178	95	174	312	231	158	150 30.0	9	
45	83	87	31	48	36	40	50	30 34.0	10	
480	441	468	300	462	516	515	445	573 14.0	11	
144	93	148	61	76	93	84	65	79 33.0	12	
65	29	15	-	29	43	19	50	48 51.0	13	
265	234	350	193	220	254	263	195	278 19.0	14	
-	-	-	-	-	1	4	-	- -	15	
73	80	148	82	71	34	113	87	106 35.0	16	
131	136	131	60	127	133	145	125	119 17.0	17	
-	2	2	1	-	-	-	-	- -	18	



## 24. PORABA SUROVIN IN MATERIALA PO MESCIIH IN PANOGAH DEJAVNOSTI 1983 (nadaljevanje)

ZAP* ŠT.*	NAZIV SUROVINE	* MERSKA ENOTA*	* SKUPAJ	* MEZ <sup>210</sup> :NO * * POPREČJE*	I	II	III
19	RAYON	T	789	66	104	82	89
20	UVOŽENA	T	25	2	4	2	1
21	VISOKO TLAČNI POLIETILEN	T	38	3	3	2	4
22	POLIPROPILEN	T	2678	223	70	181	250
23	UVOŽENA	T	2013	168	70	181	250
24	KONOPLJINO VLAKNO	T	534	45	31	41	50
25	LANENO VLAKNO	T	20	2	3	3	1
26	JUTINO VLAKNO	T	2006	167	161	165	185
27	BOMBAŽNO VLAKNO	T	19917	1660	1578	1789	1861
28	UVOŽENA	T	19821	1652	1573	1778	1856
29	BOMBAŽNA PREJA ČESANA	T	2667	222	215	197	260
30	UVOŽENA	T	220	18	31	22	28
31	ČES.BOM.PREJA V MES.	T	1352	113	128	117	127
32	BOMBAŽNA PREJA MIKANA	T	8820	735	783	775	797
33	MIK.BOMB.PREJA V MES.	T	665	55	56	57	75
34	PREJA IZ UM.VL.BOMB.TIPA	T	3183	265	296	255	320
35	UVOŽENA	T	229	19	29	4	25
36	PREJA IZ SINT.VL.BOMB.TIPA	T	1043	87	88	79	95
37	BOMBAŽNA PREJA	T	2460	205	220	248	244
38	STORITVE	T	457	38	36	47	61
39	VOLNENI ČESANEC	T	1026	86	66	62	145
40	UVOŽENA	T	974	81	66	62	109
41	STORITVE	T	2	-	2	-	-
42	VOLNENA MIKANA PREJA	T	2275	190	222	197	220
43	VOLNENA ČESANA PREJA	T	566	47	56	35	53
44	UVOŽENA	T	18	2	-	-	-
45	ČES.PREJA IZ MES.	T	1665	139	129	130	170
46	PREJA IZ UM.VL.VOLN.TIPA	T	1554	130	131	113	127
47	PREJA IZ SINT.VL.VOLN.TIPA	T	2496	208	211	177	212
48	UVOŽENA	T	42	4	9	-	5
49	KONOPLJINA PREJA	T	401	33	44	26	45
50	LANENA PREJA	T	2	-	1	1	-
51	STORITVE	T	30	3	1	2	2
52	JUTINA PREJA	T	1399	117	129	98	130
53	SINTETIČNA KREP PREJA	T	226	19	23	9	20
54	BOMBAŽNE TKANINE	TIS.M2	8108	676	630	824	654
55	TKANINE IZ SINT.FILAH.	TIS.M2	58	5	7	2	8
56	VOLNENO VLAKNO	T	1764	147	135	154	134
57	UVOŽENA	T	1288	107	99	119	88

## PROIZV. KONC. TEKST. IZD.

1	AZBESTNO VLAKNO	T	46	4	2	2	2
2	POLIAKRILONITRILNA VLAKNA	T	390	33	14	12	45
3	POLIAMIDNA VLAKNA	T	185	15	83	26	7
4	POLIESTERSKA VLAKNA	T	1097	91	71	62	77
5	UVOŽENA	T	131	11	6	10	7
6	POLIPROPILENSKA VLAKNA	T	38	3	3	2	3
7	CEL.VLAKNO BOMB.TIPA	T	648	54	72	54	55
8	UVOŽENA	T	45	4	-	-	-
9	CEL.VLAKNO VOL.TIPA	T	92	8	8	14	9
10	RAYON	T	49	4	5	5	6
11	UVOŽENA	T	9	1	1	1	2
12	UM.USNJE NA OSNOVI PVC	T	95	8	7	8	8
13	DRUGO UMETNO USNJE	T	27	2	1	1	5
14	DRUGI NEUMENJENI PAPIR	T	104	9	16	6	16
15	KONOPLJINO VLAKNO	T	199	17	5	18	23
16	JUTINO VLAKNO	T	558	47	41	41	62
17	SISAL IN MANILA VLAKNO	T	189	16	3	-	-
18	BOMBAŽNO VLAKNO	T	1165	97	94	93	82
19	UVOŽENA	T	6	1	-	-	-
20	BOMBAŽNA PREJA MIKANA	T	1004	84	85	87	98
21	PREJA IZ UM.VL.BOMB.TIPA	T	202	17	34	19	26
22	PREJA IZ SINT.VL.BOMB.TIPA	T	303	25	26	26	32
23	UVOŽENA	T	12	1	-	-	-
24	BOMBAŽNA PREJA	T	1823	152	168	140	154
25	VOLNENA MIKANA PREJA	T	124	10	5	15	10
26	PREJA IZ UM.VL.VOLN.TIPA	T	12	1	1	1	1
27	PREJA IZ SINT.VL.VOLN.TIPA	T	153	13	13	12	14
28	VOLNENA PREJA	T	2260	188	181	169	210
29	STORITVE	T	579	48	62	26	66
30	UVOŽENA	T	1	-	1	-	-
31	DRUGA PREJA IZ TRD.VL.	T	3212	268	276	254	244
32	SINTETIČNA KREP PREJA	T	3727	311	296	303	308
33	UVOŽENA	T	356	30	17	17	22
34		T	167	14	10	14	10
35	BOMBAŽNE TKANINE	TIS.M2	44643	3720	3894	3674	5044
36	STORITVE	TIS.M2	3172	264	372	414	267
37	UVOŽENA	TIS.M2	3895	325	423	361	501
38	STORITVE	TIS.M2	3163	264	372	414	267
39	VOLNE NE TKANINE	TIS.M2	5636	470	458	352	517



## 24. PORABA SUROVIN IN MATERIALA PO MESCIH IN PANOGAH DEJAVNOSTI 1983 (nadaljevanje)

IV	V	VI	VII	VIII	IX	X	XI	XII	*KOE*ZAP*	*VAR.*ST.*
76	71	64	53	58	38	58	51	45	28.0	19
2	3	3	3	2	2	1	1	1	47.0	20
1	1	-	4	6	5	7	-	5	63.0	21
183	178	347	163	310	247	159	201	389	39.0	22
183	178	347	163	310	106	-	-	225	47.0	23
45	48	50	44	41	44	51	39	50	13.0	24
-	2	2	1	1	2	2	-	3	35.0	25
180	153	185	86	181	174	203	186	147	17.0	26
1543	1454	1574	1050	1596	1959	1843	1626	2044	15.0	27
1543	1452	1564	1046	1586	1947	1831	1614	2031	15.0	28
240	226	250	169	204	226	216	236	228	11.0	29
22	23	22	9	11	11	17	16	8	40.0	30
118	115	121	82	98	96	109	111	130	12.0	31
719	720	690	509	602	1032	734	685	774	16.0	32
75	66	64	46	50	45	48	45	38	21.0	33
259	227	308	193	271	301	297	227	229	14.0	34
19	18	24	11	26	22	9	22	20	38.0	35
80	82	99	49	107	104	100	82	78	17.0	36
208	228	232	88	176	212	207	178	219	20.0	37
42	44	37	24	17	40	34	35	40	28.0	38
75	87	123	83	93	77	70	71	74	27.0	39
75	87	122	83	92	71	66	70	71	22.0	40
-	-	-	-	-	-	-	-	-	-	41
196	180	207	142	197	206	171	158	179	12.0	42
44	53	51	25	71	45	44	46	43	23.0	43
-	-	-	-	17	-	1	-	-	217.0	44
134	139	142	123	148	153	141	112	144	10.0	45
115	133	250	62	119	144	123	110	127	32.0	46
188	221	321	115	172	258	221	196	204	23.0	47
-	-	-	-	-	11	12	5	-	85.0	48
19	33	34	32	29	39	30	40	30	22.0	49
-	-	-	-	-	-	-	-	-	-	50
3	2	2	2	2	5	4	3	2	38.0	51
103	94	117	70	144	138	109	121	146	19.0	52
11	13	14	12	11	22	16	52	23	58.0	53
588	783	831	246	585	723	780	823	641	23.0	54
2	4	8	8	9	3	2	3	2	55.0	55
150	165	183	125	150	149	138	147	134	10.0	56
111	137	136	93	115	110	91	108	81	16.0	57
5	5	4	3	3	6	5	5	4	34.0	1
22	14	19	48	16	23	71	72	34	63.0	2
8	7	9	10	6	10	6	6	71	40.0	3
113	93	99	67	88	112	113	100	102	19.0	4
23	14	11	9	4	15	15	9	8	45.0	5
3	4	4	-	4	4	2	6	3	37.0	6
66	65	68	48	51	37	27	53	52	23.0	7
7	16	11	8	1	-	-	2	-	110.0	8
13	8	5	6	12	7	7	1	2	48.0	9
5	6	3	2	5	2	4	4	2	35.0	10
2	1	1	-	1	-	-	-	-	32.0	11
8	6	10	5	8	10	10	8	7	19.0	12
1	2	3	1	1	4	4	1	3	71.0	13
15	16	7	2	3	5	2	5	11	61.0	14
16	18	26	20	10	10	10	31	12	43.0	15
50	50	50	13	48	47	52	47	57	25.0	16
-	12	7	5	35	34	35	22	36	78.0	17
97	91	130	91	130	94	95	75	93	16.0	18
-	-	-	-	-	2	3	1	-	63.0	19
88	81	94	64	76	92	86	77	76	11.0	20
26	16	14	18	10	11	7	10	11	46.0	21
19	23	29	19	26	23	34	23	23	18.0	22
-	2	3	5	1	-	-	1	-	130.0	23
159	147	131	81	183	185	154	170	151	17.0	24
9	15	7	4	13	11	13	10	12	35.0	25
1	1	1	1	1	1	1	1	1	-	26
11	11	15	10	11	12	23	12	9	27.0	27
148	217	214	173	172	283	145	165	183	19.0	28
50	50	49	30	49	63	44	44	46	24.0	29
-	-	-	-	-	-	-	-	-	-	30
214	282	349	300	200	279	336	240	238	16.0	31
321	290	363	196	299	338	354	346	311	13.0	32
19	21	28	9	37	49	44	41	52	46.0	33
20	9	17	8	17	16	11	24	11	34.0	34
3624	3917	3554	1566	3452	4046	3629	4176	4067	21.0	35
214	121	279	119	262	324	301	214	285	32.0	36
235	330	415	45	376	259	271	357	322	34.0	37
214	119	279	119	262	324	297	211	285	32.0	38
469	583	475	170	652	595	578	374	413	27.0	39



## 24. PORABA SUROVIN IN MATERIALA PO MESCIIH IN PANOGAH DEJAVNOSTI 1983 (nadaljevanje)

ZAP* ST.*	NAZIV SUROVINE	*MERSKA ENOTA*	* SKUPAJ	* MESEČNO * * POPREČJE*	I	II	III
40	STORITVE	TIS.M2	253	21	13	2	27
41	UVOZENA	TIS.M2	1410	118	95	88	71
42	STORITVE	TIS.M2	60	5	11	-	4
43	TKANINE IZ UMETNE SVILE	TIS.M2	3931	328	262	303	328
44	UVOZENA	TIS.M2	532	44	31	42	41
45	STORITVE	TIS.M2	100	8	-	3	30
46	TKANINE IZ SINT.FILAM.	TIS.M2	20986	1749	1538	1877	1978
47	STORITVE	TIS.M2	1014	85	63	87	119
48	UVOZENA	TIS.M2	5179	432	524	648	309
49	STORITVE	TIS.M2	982	82	61	85	116
50	SVILENE IN SINT.TKANINE	TIS.M2	15	1	1	1	2
51	TRIKOT.METR.PLET.	TIS.M2	1446	121	151	141	167
52	UVOZENA	TIS.M2	125	10	11	11	19
53	STORITVE	TIS.M2	584	49	56	87	79
54	TRIKOT.PLET.ZA TRIK.	TIS.M2	1501	125	80	101	150
55	UMETNO KRZNO	TIS.M2	341	28	2	7	48
56	UVOZENA	TIS.M2	24	2	-	-	-
57	CEPLJENEC IZ SVINJSKIH KOZ	TIS.M2	32	3	1	1	4
58	VRH.USNJE DROB.ZA KONF.	TIS.M2	85	7	11	8	9
59	KRZNO IZ KOZ DOM.ZIVALI	TIS.M2	6	1	1	-	1
60	SUROVI BOMBAZ	T	499	42	33	19	10
61	VOLNENO VLAKNO	T	158	13	13	13	16
PROIZV. USNJA IN KRZNA							
1	R.JAVI PRENOG, PORABLJEN V TO	T	3909	326	448	352	399
2	LIGNIT, PORABLJEN V TO	T	9127	761	868	1138	1112
3	MAZUT, PORABLJEN V TO	T	7730	644	771	838	774
4	EKSTRAKTI ZA STROJILA	T	3264	272	243	292	263
5	UVOZENA	T	1256	105	104	110	74
6	DRUGE UM.MASE NA OSN.CEL.	T	3879	323	300	309	217
7	SINTETICNA KREP PREJA	T	717	60	43	49	58
8	PODPLATNO USNJE	T	187	16	19	14	14
9	VRHNJE USNJE IZ SVINJ.KOZ	TIS.M2	103	9	8	14	11
10	PODLOGA IZ KOZ DROB.ZA KONF.	TIS.M2	7460	622	697	659	805
11	CEPLJENEC IZ KOZ DROBNICE	TIS.M2	83	7	6	5	7
12	GUMENI IZDELKI ZA OBUVE	T	135	11	13	14	12
13	TEHNIČNE MASCOBE	T	8588	716	794	694	658
14	UVOZENA	T	2871	239	80	203	158
15	NEDOVRSENA TEZKA KOZA	M2	23	2	23	-	-
16	SUROVA SUHA DROBNICA	T	1026	86	90	75	71
17	UVOZENA	T	1022	85	90	74	68
18	SUROVA SLANA SVINJSKA KOZA	T	25665	2139	2210	2227	2366
19	UVOZENA	T	18299	1525	1376	1457	1171
20	NEDOVRSENA SVINJSKA KOZA	T	1609	134	826	1	-
21	KOZA DIVJIH ZIVALI IN ZVERI	KOS	74043	6170	9289	2184	268
22	UVOZENA	KOS	12317	1026	8260	113	-
PROIZV. OBUVE IN GALANT.							
1	DRUGI PROFILI	T	24	2	4	-	6
2	DRUGA SREDNJA PLOC.	T	135	11	13	16	8
3	VALJ.PLOC.IN PLAT.IZ AL.	T	53	4	5	5	7
4	POLISTIROL	T	9	1	1	3	-
5	POLIPROPILEN	T	34	3	3	2	3
6	POLIESTRI	T	50	4	-	-	-
7	POLIURETANSKE PENE	T	96	8	8	12	10
8	DRUGE UMETNE MASE IN SMOLE	T	389	32	17	18	35
9	IZDELKI IZ PLAST.MAS ZA IND.	T	29	2	2	6	5
10	POLIUR.PODPLATI	T	1667	139	114	111	120
11	PVC PRIM.PRED.IN PVC GRAN.	T	7	1	-	-	-
12	UM.USNJE NA OSNOVI PVC	T	232	19	10	21	16
13	DRUGO UMETNO USNJE	T	1223	102	110	98	107
14	UVOZENA	T	21	2	4	4	9
15	BOMBAZNE TKANINE	TIS.M2	660	55	39	41	52
16	VOLNENE TKANINE	TIS.M2	95	8	9	6	5
17	TKAN.IZ TRD.IN LIK.VL.	TIS.M2	95	8	9	13	5
18	SVILENE IN SINT.TKANINE	TIS.M2	481	40	23	18	35
19	UVOZENA	TIS.M2	47	4	3	2	2
20	TRIKOT.PLET.ZA TRIK.	TIS.M2	792	66	55	75	65
21	UMETNO KRZNO	TIS.M2	128	11	18	10	18
22	PODPLATNO USNJE	T	317	26	21	22	24
23	TEHNIČNO USNJE	T	25	2	2	1	-
24	VRH.USNJE IZ TEZKIH KOZ	TIS.M2	1669	139	137	136	158
25	UVOZENA	TIS.M2	49	4	3	2	2
26	USNJE ZA PODLOGE IZ TEZ.KOZ	TIS.M2	187	16	20	18	20
27	CEPLJENEC TEZKIH KOZ	TIS.M2	130	11	11	13	13
28	UMETNO USNJE IZ USNJ.ODP.	T	145	12	9	9	9
29			4	-	-	-	1
30	VRHNJE USNJE IZ SVINJ.KOZ	TIS.M2	644	54	23	25	35
31	PODLOGE IZ SVINJSKIH KOZ	TIS.M2	417	35	41	37	41



## 24. PORABA SUROVIN IN MATERIALA PO MESCIH IN PANOGAH DEJAVNOSTI 1983 (nadaljevanje)

IV	V	VI	VII	VIII	IX	X	XI	XII	*KOE*	*ZAP*
									*VAR.	*ST.*
5	19	23	14	22	43	31	33	21	53.0	40
81	152	86	3	390	123	114	107	100	75.0	41
-	-	9	1	12	13	1	4	5	81.0	42
352	356	367	145	330	378	434	366	310	21.0	43
33	40	51	31	94	54	62	29	24	42.0	44
20	14	-	-	-	13	10	10	-	97.0	45
1740	1767	1810	522	2076	1829	2159	1723	1967	23.0	46
90	81	92	35	71	157	89	105	25	40.0	47
223	339	361	98	682	484	546	473	492	38.0	48
88	78	88	32	69	154	87	102	22	41.0	49
1	1	2	-	1	2	1	1	2	55.0	50
154	146	105	22	115	148	122	96	79	32.0	51
13	27	11	-	16	-	4	6	7	63.0	52
19	13	43	37	69	19	49	23	90	54.0	53
81	183	193	55	92	137	90	113	226	41.0	54
38	40	54	26	39	31	32	15	9	58.0	55
-	-	-	-	5	4	4	4	7	97.0	56
4	3	4	-	3	5	3	3	1	41.0	57
7	7	9	3	7	8	5	5	6	29.0	58
-	-	-	-	-	-	-	1	3	55.0	59
9	-	38	108	113	71	66	8	24	84.0	60
16	10	14	9	17	11	13	12	14	18.0	61
318	252	290	260	287	219	377	290	417	21.0	1
651	690	485	390	390	528	768	966	1141	36.0	2
631	602	567	403	505	556	640	689	754	19.0	3
265	256	292	214	260	279	306	279	315	10.0	4
79	66	92	91	121	122	151	140	106	24.0	5
331	306	341	227	334	328	357	297	532	23.0	6
63	51	57	43	73	77	79	61	63	19.0	7
14	19	19	9	13	19	16	13	18	20.0	8
7	11	9	5	8	10	5	8	7	28.0	9
90	776	806	340	633	706	899	619	430	35.0	10
5	7	6	5	8	11	9	7	7	24.0	11
11	12	10	11	10	9	10	12	11	13.0	12
570	700	768	514	786	825	717	759	803	13.0	13
227	240	407	163	248	271	283	312	279	34.0	14
-	-	-	-	-	-	-	-	-	303.0	15
74	71	132	63	87	118	79	73	93	23.0	16
74	71	132	63	87	118	79	73	93	23.0	17
2127	2271	2053	1771	2286	2204	2143	1883	2124	8.0	18
1164	1721	1536	1554	1942	1747	1638	1416	1577	14.0	19
53	-	-	-	-	-	-	52	677	193.0	20
2435	1789	3502	3173	4420	14254	16400	13192	3137	86.0	21
2435	1498	-	-	-	-	-	-	112	11.0	22
1	1	2	1	3	-	3	2	1	72.0	1
11	10	10	10	12	-	21	10	14	32.0	2
3	5	3	4	4	-	8	3	6	43.0	3
1	4	-	-	-	-	-	-	-	100.0	4
2	3	2	4	-	-	2	4	9	62.0	5
-	16	-	17	-	-	17	-	-	158.0	6
8	9	4	8	7	-	11	9	10	26.0	7
37	28	28	39	33	76	36	17	25	47.0	8
6	6	-	-	1	-	-	-	3	11.0	9
146	125	131	121	127	166	166	160	180	16.0	10
-	-	-	-	2	5	-	-	-	118.0	11
26	23	26	13	22	34	18	12	11	37.0	12
103	141	110	142	81	128	36	81	86	28.0	13
2	2	-	-	-	-	-	-	-	108.0	14
59	57	66	35	71	88	63	44	45	27.0	15
4	5	3	3	8	11	15	15	11	52.0	16
16	10	7	6	5	5	11	5	3	47.0	17
50	33	49	55	43	83	24	41	27	43.0	18
3	6	6	2	7	11	5	-	-	65.0	19
65	65	57	49	54	80	80	65	82	16.0	20
10	5	10	2	15	21	10	6	3	54.0	21
19	23	26	5	18	21	30	29	79	65.0	22
2	1	5	1	1	3	1	4	4	69.0	23
146	143	154	94	157	125	148	133	138	12.0	24
1	4	6	1	8	4	8	5	5	58.0	25
17	11	17	12	18	10	16	13	15	20.0	26
10	9	14	15	11	11	8	8	7	22.0	27
8	9	22	20	10	13	14	12	10	36.0	28
-	-	-	-	1	-	2	-	-	-	29
66	50	175	44	49	40	27	81	29	74.0	30
28	35	30	17	21	33	43	41	50	26.0	31



## 24. PORABA SUROVIN IN MATERIALA PO MESCIH IN PANOGAH DEJAVNOSTI 1983 (nadaljevanje)

ZAP* ST.*	NAZIV SUROVINE	* MERSKA ENOTA*	* SKUPAJ	* MESEČNO * * POPREČJE*	I	II	III
32	CEPLJENEC IZ SVINJSKIH KOŽ	TIS.M2	103	9	7	6	8
33	OBLAČILNO USNJE IZ SVINJ.KOŽ	TIS.M2	523	44	41	31	37
34	VRH.USNJE DROB.ZA OB.	TIS.M2	76	6	10	12	12
35	UVOZENA	TIS.M2	16	1	3	4	4
36	VRH.USNJE DROB.ZA KONF.	TIS.M2	124	10	8	14	14
37	PODLOGA IZ KOŽ DROB.ZA OB.	TIS.M2	278	23	6	5	7
38	UVOZENA	TIS.M2	31	3	3	4	3
39	KRZNO ZA OBUTEV	TIS.M2	6	1	1	1	1
40	KRZNO IZ KOŽ DOM.ZIVALI	TIS.M2	20	2	1	1	-
41	KRZNO IZ KOŽ DIVJ.IN ZVERI	M2	552	46	-	-	-
42	GUMENI GRANULAT	T	35	3	3	2	1
43	GUMENI IZDELKI ZA OBUTEV	T	2510	209	230	207	229
44	TEHNIČNE MASCOBE	T	201	17	18	13	12
45	NARAVNI KAVČUK	T	321	27	27	33	26
PREDELAVA KAVČUKA							
1	SAJE	T	10384	865	709	879	885
2	UVOZENA	T	3914	326	301	456	435
3	KORD	T	4692	391	426	390	421
4	POLIPROPILEN	T	56	5	7	6	8
5	PVC PRAH	T	40	3	-	-	9
6	POLIAKRILATI	T	20	2	7	1	1
7	POLIAMIDI	T	4	-	-	-	-
8	POLIURETANSKE PENE	T	1341	112	84	60	121
9	DRUGE UMETNE MASE IN SMOLE	T	63	5	6	-	14
10	SINTETIČNI KAVČUK	T	13216	1101	915	1151	1149
11	UVOZENA	T	13197	1100	914	1149	1147
12	ORGANŠKE BARVE	T	34	3	1	5	1
13	MEHCALA	T	2663	222	204	220	226
14	UVOZENA	T	13	1	4	-	-
15	DRUGA PREJA IZ TRD.VL.	T	1366	114	115	110	115
16	BOMBAZNE TKANINE	TIS.M2	778	65	52	54	60
17	GUMENI GRANULAT	T	254	21	19	-	23
18	NARAVNI KAVČUK	T	11616	968	828	972	1074
19	UVOZENA	T	11594	966	827	971	1072
PROIZV. ŽIVIL. PROIZVODOV							
1	MAZUT, PORABLJEN V TO		2978	248	-	-	-
2	DR. TEK. GORIVA, POR. V KO		488	41	39	43	48
3	BELA PLOČEVINA	T	1555	130	130	110	90
4	STEKLENA EMBALAZA	T	11648	971	739	622	708
5	EMBALAZA IZ BELE PLOČ.	T	2116	176	154	142	144
6	EMBALAZA IZ CELOFANA	T	63	5	5	4	3
7	EMBALAZA IZ PLASTIČNIH MAS	T	266	22	23	17	26
8	ZABOJI IN GARN.ZABOJEV	M3	5	-	-	-	-
9	NATRON VRECE	T	212	18	12	17	16
10	POTISK.IN NEPOTISK.EMB.	T	2924	244	127	266	635
11	EMB.KAŠ.Z ALU-FOLIJO	T	1339	112	100	115	155
12	UVOZENA	T	566	47	57	57	88
13	MOKA BELIH ŽIT IN MOKA OST.2	T	104274	8690	8437	7850	8306
14	MOKA ZA ŽIVINSKO KRMO	T	1699	142	-	3	35
15	OTROBI	T	3299	275	111	75	158
16	MOKA IZ LUCERNE	T	70	6	10	10	14
17	SADNA PULPA IN KASA	T	19190	1599	1015	1233	2114
18	PASTERIZIRANO SADJE	T	25	2	-	-	-
19	SUROVI SADNI SOK	T	14814	1235	592	2961	981
20	ZMRZNJENO SADJE	T	420	35	-	25	60
21	ZMRZ.VRTNINE IN ZEL.	T	460	38	6	20	11
22	SVEŽE MESO VSEH VRST	T	43695	3641	3281	3261	3623
23	SUROVE MASCOBE	T	9766	814	755	786	826
24	DROBOVINA	T	1301	108	105	99	121
25	KRV.KOST.IN MESNA MOKA	T	109	9	9	16	19
26	UVOZENA	T	53	4	6	9	10
27	RIBJA MOKA	T	646	54	48	45	68
28	UVOZENA	T	606	51	44	42	65
29	MLEKO	HL	1749908	145826	139307	127975	139613
30	UVOZENA	HL	51854	4321	9540	3590	5970
31	MLEKO V PRAHU	T	657	55	31	42	58
32	SUROVO MASLO	T	292	24	16	14	21
33	SLADKOR	T	32369	2697	2505	2715	2756
34	UVOZENA	T	2244	187	215	188	202
35	SUSENI REZANCI	T	373	31	68	54	41
36	UVOZENA	T	302	25	37	28	28
37	RAFINADA	TISOČ HL	926	77	80	77	92
38	KAKAVOVEC	T	202	17	27	25	21
39	UVOZENA	T	121	10	20	20	7
40	SUROVO DLJE	T	47786	3982	2786	4106	4671
41	UVOZENA	T	18416	1535	1613	1880	1909
42	RAF.IN NERAF.JED.DLJE	T	2942	245	207	190	264

## 24. PORABA SUROVIN IN MATERIALA PO MESCIH IN PANOGAH DEJAVNOSTI 1983 (nadaljevanje)

IV	V	VI	VII	VIII	IX	X	XI	XII	*KOE*ZAP*	*VAR.*ST.*
10	9	17	6	10	6	7	9	8	32.0	32
58	57	59	42	57	45	36	29	31	25.0	33
7	3	4	4	3	6	5	7	3	54.0	34
2	-	-	-	-	2	1	-	-	141.0	35
15	10	10	3	7	6	6	15	16	42.0	36
8	11	9	11	3	194	13	4	7224.0	37	
2	2	2	1	1	2	4	3	4	37.0	38
-	-	-	-	-	1	1	1	-	-	39
-	-	-	-	2	5	2	4	5	71.0	40
-	-	-	-	-	200	302	15	35189.0	41	
1	4	5	5	3	3	2	3	3	41.0	42
219	138	145	171	207	305	263	176	220	22.0	43
18	22	16	11	17	16	16	26	16	23.0	44
28	25	27	24	22	30	26	25	28	10.0	45
845	986	1001	510	747	1027	1138	743	914	19.0	1
257	296	391	188	195	365	444	289	297	27.0	2
295	458	447	225	395	429	413	356	437	17.0	3
3	9	10	8	1	-	-	-	4	53.0	4
10	1	4	2	5	-	-	-	9110.0	5	
-	-	5	-	1	3	-	-	2	88.0	6
-	-	-	-	-	2	-	1	1	-	7
80	80	160	119	115	103	151	172	96	30.0	8
11	3	-	5	2	-	-	8	14	86.0	9
865	1276	1187	689	1027	1300	1227	1172	1258	16.0	10
862	1274	1186	688	1025	1299	1225	1171	1257	16.0	11
1	3	4	4	1	1	5	4	4	54.0	12
179	262	258	133	208	229	253	243	248	16.0	13
-	-	-	2	-	3	2	-	2114.0	14	
110	113	138	76	93	131	143	131	91	17.0	15
81	52	58	30	42	72	116	99	62	35.0	16
30	24	25	27	4	18	25	45	14	45.0	17
755	1069	1195	622	885	1193	1077	1005	941	17.0	18
752	1067	1193	621	884	1191	1075	1003	938	17.0	19
-	-	513	492	447	379	429	280	438	59.0	1
39	40	36	39	35	34	40	48	47	11.0	2
75	190	185	160	150	140	110	105	110	27.0	3
1015	716	725	1249	1773	1131	1343	1201	426	38.0	4
130	155	176	205	219	196	205	199	191	16.0	5
4	6	2	5	2	8	9	8	7	46.0	6
27	20	27	23	19	16	23	28	17	19.0	7
-	-	-	-	-	-	-	-	5	-	8
6	8	8	6	8	7	124	-	-	176.0	9
269	170	161	159	247	251	356	98	185	56.0	10
122	97	122	113	76	94	164	92	89	23.0	11
48	29	41	28	20	15	68	55	60	44.0	12
8883	8621	8981	8704	8730	9260	9146	8910	8446	4.0	13
19	13	1	81	106	116	55	43	1227230.0	14	
144	162	77	449	559	508	692	166	198	75.0	15
1	-	-	6	4	7	9	-	9	58.0	16
2514	2463	1959	1588	1236	1058	2347	1014	649	39.0	17
-	-	-	-	-	5	16	-	4209.0	18	
923	869	1105	1007	588	2849	4	1092	1843	69.0	19
62	66	59	2	-	20	63	6	57	66.0	20
262	54	23	4	-	1	31	43	5180.0	21	
3267	3449	3667	3148	3993	3839	4276	3866	4025	10.0	22
843	726	784	818	821	861	818	888	840	5.0	23
98	90	90	140	122	113	92	114	117	14.0	24
14	10	7	7	5	6	5	5	6	51.0	25
10	6	4	4	1	1	-	2	-	81.0	26
68	64	53	61	67	40	55	43	34	21.0	27
64	60	50	61	61	37	51	40	31	22.0	28
149302	169942	158517	162846	154629	147632	147336	122250	130559	10.0	29
5271	4567	3332	2981	3478	3348	3562	3500	2715	42.0	30
56	95	78	57	59	78	27	42	34	36.0	31
24	32	30	28	26	27	25	24	25	21.0	32
2807	3264	3135	2740	2637	2850	2420	2634	1906	12.0	33
199	175	175	140	181	198	216	169	186	11.0	34
29	40	30	-	14	-	32	48	17	50.0	35
28	40	30	-	14	-	32	48	17	40.0	36
86	74	78	39	56	66	65	85	128	27.0	37
12	7	21	20	14	11	8	15	21	37.0	38
7	-	14	16	9	6	4	9	9	52.0	39
3830	3407	4501	3621	4533	4616	3711	4154	3850	14.0	40
1399	1176	1506	1337	1703	2086	1406	1561	838	21.0	41
224	225	281	251	243	289	225	251	292	13.0	42



## 24. PORABA SUROVIN IN MATERIALA PO MESCIIH IN PANOGAH DEJAVNOSTI 1983 (nadaljevanje)

ZAP* ST.**	NAZIV SUROVINE	* MERSKA ENOTA*	* SKUPAJ	* MESEČNO * POPREČJE*	I	II	III
43	SUROVA KAVA	T	2612	218	122	38	23
44	PREMIKSI	T	257	21	22	21	21
45	PSENICA	T	136231	11353	11671	12530	10991
46	RŽ	T	4174	348	120	339	427
47	KORUZA	T	34387	2866	2310	2119	2915
48	SONČNICE	T	1894	158	-	-	-
49	OLJNA REPICA	T	2186	182	295	343	400
50	SOJE	T	635	53	55	6	32
51	SLADKORNA PESA	T	151181	12598	-	-	-
52	KROMPIR	T	5565	464	392	223	582
53	SVEZI PARADIZNIK	T	67	6	-	-	-
54	DRUGE OLJARICE	T	1032	86	112	43	100
55	DRUGA SVEZA ZELEN.	T	11356	946	671	642	328
56	DRUGA ŽITA	T	3456	288	312	283	240
57	SLIVE ZA PREDELAVO	T	155	13	-	-	-
58	JABOLKA ZA PREDELAVO	T	13582	1132	470	75	102
59	DRUGO SVEZE SADJE ZA PRED.	T	16052	1338	40	62	-
60	SVEZE MORSKE RIBE	T	6660	555	604	444	447
61	UVOŽENA	T	603	50	39	-	15
62	HLODI ZA ŽAG.-HRASTOVI	M3	362	30	-	16	-
PROIZVODNJA PIJAC							
1	HAZUT, PORABLJEN V TO		613	51	50	56	90
2	HAZUT, PORABLJEN V KO		4140	345	340	344	358
3	ŠTEKLENA EMBALAZA	T	12446	1037	1206	733	1437
4	EMBALAZA IZ PLASTIČNIH MAS	T	184	15	16	12	17
5	POTISK. IN NEPOTISK. EMB.	T	944	79	70	58	62
6	EMB. KAŠ. Z ALU-FOLIJO	T	72	6	8	6	-
7	SADNA PULPA IN KASA	T	296	25	10	24	29
8	KONCENTRIRANI SADNI SOK	T	534	45	35	37	37
9	MLEKO	HL	36399	3033	2560	2565	2560
10	MLEKO V PRAHU	T	20	2	2	2	2
11	SLADKOR	T	13504	1125	865	741	1024
12	RAFINADA	TISOČ HL	1102	92	85	96	121
13	SLAD ZA PIVO	T	23367	1947	1112	1465	1770
14	JEČMEN	T	7293	608	611	565	672
15	KORUZA	T	6235	520	257	333	523
16	HME LJ	T	127	11	7	9	11
17	DRUGA SVEZA ZELEN.	T	807	67	-	-	-
18	DRUGO SVEZE SADJE ZA PRED.	T	76	6	-	-	-
PROIZVODNJA KRMIL							
1	KARBAHID 46% N	T	209	17	41	32	17
2	MOKA ZA ŽIVINSKO KRMO	T	5814	485	401	450	607
3	UVOŽENA	T	5280	440	360	400	594
4	OTROBI	T	1345	112	211	135	121
5	MOKA IZ LUCERNE	T	5705	475	419	475	368
6	KRV. KOŠT. IN MESNA MOKA	T	12818	1068	956	920	1311
7	UVOŽENA	T	111	9	-	-	-
8	RIBJA MOKA	T	8089	674	562	568	616
9	UVOŽENA	T	4607	384	265	290	332
10	MLEKO V PRAHU	T	407	34	23	25	56
11	SUBENI REZANCI	T	1254	105	219	240	281
12	SEKANCI	T	74	6	24	-	-
13	ŽIVINSKI KVAS	T	2	-	2	-	-
14	PREMIKSI	T	1319	110	92	93	115
15	PSENICA	T	1191	99	161	160	150
16	STORITVE	T	170	14	20	20	20
17	KORUZA	T	293931	24494	23714	22995	25345
18	DRUGA ŽITA	T	6207	517	556	366	515
19	STORITVE	T	154	13	12	12	10
PROIZV. IN PRED. TOBACA							
1	CIGARETNI PAPIR	T	381	32	26	20	31
2	CIGARETNI FILTRI	MIL. KOS	1486	124	122	49	145
3	FERMENTIRANI TOBAC	T	7903	659	521	395	625
GRAFICNA DEJAVNOST							
1	TISKARSKÉ BARVE	KG	424092	35341	33071	34276	61147
2	UVOŽENA	KG	6675	556	386	342	1102
3	CASOPISNI PAPIR	T	19848	1321	1408	1261	1400
4	BREZLESNI PIS. IN TISK. PAPIR	T	25692	2141	1972	2472	4017
5	ILUSTR. CAS. PAPIR	T	5523	460	442	430	483
6	DRUG PIS. IN TISK. PAPIR	T	629	52	52	61	55
7	NATRON PAPIR	T	49	4	4	5	4
8	OVOJNI IN EMB. PAPIR	T	613	51	61	60	51
9	PREHAZNI PAPIR	T	8501	708	707	695	764



## 24. PORABA SUROVIN IN MATERIALA PO MESCIIH IN PANOGAH DEJAVNOSTI 1983 (nadaljevanje)

IV	V	VI	VII	VIII	IX	X	XI	XII	*KOE*	*ZAP*
									*VAR.*	*ST.*
43	164	409	131	284	741	409	137	111	93.0	43
21	29	21	23	25	23	13	14	24	20.0	44
5272	5573	8237	10219	15944	16694	14919	10878	13303	31.0	45
260	379	477	268	403	452	258	351	440	29.0	46
2560	3362	3785	3416	3700	2657	2274	2389	2900	19.0	47
15	307	316	180	230	330	440	26	50	84.0	48
330	-	-	40	140	-	-	321	317	65.0	49
32	61	22	59	59	26	76	50	157	69.0	50
-	-	-	-	-	7829	113354	29998	-	235.0	51
350	350	-	-	660	660	900	740	708	44.0	52
-	-	-	-	-	14	53	-	-	229.0	53
11	40	340	52	49	29	25	56	175	103.0	54
269	186	146	1904	2489	1903	1090	1196	530	79.0	55
246	312	322	295	327	278	337	248	256	11.0	56
-	-	-	-	-	152	3	-	-	309.0	57
2547	304	1772	9	-	2194	-	2438	367	103.0	58
876	-	72	4718	1469	8809	6	-	-	186.0	59
520	576	782	710	335	199	598	561	884	32.0	60
45	64	97	60	130	17	43	41	52	62.0	61
150	48	50	72	-	-	-	26	-	126.0	62
64	44	56	29	37	59	35	44	49	30.0	1
352	370	379	455	370	289	269	289	325	14.0	2
1044	549	1396	1244	1552	1199	782	569	735	32.0	3
17	21	1	20	24	18	16	12	10	38.0	4
71	95	82	73	108	96	76	79	74	18.0	5
8	9	11	-	-	3	13	7	7	49.0	6
13	8	25	23	49	12	36	35	32	48.0	7
49	52	68	37	49	45	49	45	31	21.0	8
2561	2565	2110	2095	3005	3006	3000	3210	7162	42.0	9
2	-	2	2	2	2	-	2	2	-	10
1123	1357	1342	1446	1607	1159	945	1037	858	23.0	11
83	42	67	96	32	145	113	115	107	34.0	12
2243	2782	2962	3054	2922	1623	1570	985	879	40.0	13
600	630	634	643	630	579	575	553	601	6.0	14
535	791	764	909	743	533	332	272	243	43.0	15
6	11	12	22	18	12	8	6	5	44.0	16
-	-	-	-	141	366	203	74	231	46.0	17
-	-	-	-	76	-	-	-	-	337.0	18
10	15	11	4	19	6	13	11	30	64.0	1
532	532	514	489	402	419	484	450	534	12.0	2
467	480	493	443	350	400	448	372	473	15.0	3
172	68	67	105	110	94	88	60	114	38.0	4
256	318	360	508	495	489	423	672	922	36.0	5
982	1038	1154	1042	1157	1053	995	1008	1202	10.0	6
-	-	16	23	14	21	8	1	28	93.0	7
645	691	678	591	705	712	695	737	889	13.0	8
352	397	380	370	445	425	442	409	500	17.0	9
37	24	31	26	52	21	43	32	37	32.0	10
148	90	31	20	35	26	103	26	35	87.0	11
-	-	-	50	-	-	-	-	-	229.0	12
-	-	-	-	-	-	-	-	-	-	13
110	107	118	103	118	97	97	102	167	18.0	14
120	120	100	80	60	60	60	60	60	40.0	15
20	20	10	10	10	10	10	10	10	35.0	16
24176	23503	24229	22863	24199	24114	24451	25742	28600	6.0	17
419	502	437	459	792	587	505	538	531	20.0	18
20	20	20	10	10	10	10	10	10	32.0	19
30	39	40	30	35	36	35	28	31	17.0	1
82	158	156	117	135	148	147	117	110	25.0	2
662	848	849	607	688	746	729	592	641	19.0	3
35762	29638	28092	34184	25977	33484	36046	31659	40756	24.0	1
146	140	148	734	249	724	821	701	1182	64.0	2
1489	1477	1299	1303	1164	1149	1243	1199	1456	9.0	3
1916	1701	1708	1896	1479	2021	1866	2309	2335	29.0	4
531	511	447	524	365	405	436	455	494	10.0	5
59	52	56	30	42	58	46	49	69	18.0	6
4	2	11	-	1	5	4	4	5	58.0	7
53	38	69	38	27	61	43	39	73	27.0	8
755	708	657	687	575	643	681	707	922	11.0	9



24. PORABA SUROVIN IN MATERIALA PO MESCIH IN PANOGAH DEJAVNOSTI 1983 (nadaljevanje)

ZAP. ST.*	NAZIV SUROVINE	* MERSKA ENOTA*	* SKUPAJ	* MESECNO * POPREČJE*	I	II	III
10	UVOŽENA	T	52	4	6	4	5
11	DRUGI NEOMENJENI PAPIR	T	5415	451	163	139	1455
12	STORITVE	T	94	8	4	5	7
13	UVOŽENA	T	54	5	3	5	4
14	KARTON	T	4438	370	306	364	493
15	UVOŽENA	T	2	-	-	-	-
16	LEPENKA	T	2059	172	180	165	157
17	VALOVITA LEPENKA	T	114	10	16	4	11
18	POTISK. IN NEPOTISK. EMB.	T	44	4	-	2	7
PROIZ. RAZNOVRSTNIH IZD.							
1	DRUGI PROFILI	T	80	7	6	8	15
2	DRUGA SREDNJA PLOČ.	T	47	4	1	2	10
3	PATENTIRANA ŽICA	T	2	-	1	1	-
4	DRUGA VLECENA ŽICA	T	6	1	-	-	1
5	ZAVARJENE CEVI	T	163	14	5	21	11
6	LUŽENA PLOČEVINA VSEH VRST	T	20	2	-	-	2
7	ZLATO	KG	1304	109	117	132	121
8	UVOŽENA	KG	84	7	7	7	10
9	SREBRO	KG	11624	969	1232	560	577
10	ODLITKI IZ SIVE LITINE	T	14	1	2	1	1
11	POLISTIROL	T	1649	137	118	88	116
12	POLIETILEN	T	406	34	28	74	54
13	UVOŽENA	T	355	30	9	54	54
14	DRUGE UMETNE MASE IN SMOLE	T	1340	112	81	100	121
15	UVOŽENA	T	350	29	18	29	23
16	LAKI NA OSNOVI SINT. SMOL	T	7	1	1	-	1
17	SINTETICNA LEPILA	T	136	11	7	13	13
18	ZAGAN LES IGLAVCEV	M3	1459	122	145	162	141
19	ZAGAN HRASTOV LES	M3	17	1	-	-	-
20	ZAGAN BUKOV LES	M3	84	7	2	3	10
21	ZAGAN LES TOPOLA	M3	160	13	15	1	18
22	ZAGAN LES JESENA	M3	2045	170	181	207	194
23	SLEPI FURNIR	TIS. M2	24	2	3	-	1
24	NEOP. IN GRAD. VEZ. PLOŠČE	M3	36	3	1	-	2
25	NEOPEL. PANELNE PLOŠČE	M3	41	3	1	2	3

## 24. PORABA SUROVIN IN MATERIALA PO MESCIH IN PANOGAH DEJAVNOSTI 1983 (nadaljevanje)

IV	*	V	*	VI	*	VII	*	VIII	*	IX	*	X	*	XI	*	XII	*KOEFAZAP*	*VAR.*ST.*
6		5		12		6		4		4		-		-		-	64.0	10
498		211		352		296		1211		222		276		246		346	90.0	11
5		7		1		8		9		4		17		13		14	56.0	12
5		3		4		4		1		5		10		7		3	45.0	13
319		346		335		234		319		510		402		390		420	20.0	14
-		-		-		-		2		-		-		-		-	-	15
190		121		170		161		133		170		154		211		247	19.0	16
7		14		7		6		10		12		14		7		6	37.0	17
7		4		2		3		5		3		5		2		4	42.0	18
13		5		8		8		17		-		-		-		-	59.0	1
10		3		6		3		1		7		3		1		-	79.0	2
-		-		-		-		-		-		-		-		-	-	3
1		1		-		2		-		1		-		-		-	-	4
14		9		20		14		10		7		15		17		20	36.0	5
1		2		3		3		-		5		-		3		1	52.0	6
74		128		10		198		84		96		126		140		78	40.0	7
13		7		10		3		3		10		1		3		10	52.0	8
1115		618		828		2176		181		398		2359		734		846	66.0	9
1		2		1		1		1		1		1		1		1	32.0	10
180		138		247		106		40		151		166		157		142	36.0	11
78		20		29		5		7		22		19		45		25	68.0	12
77		15		25		5		7		22		18		44		25	72.0	13
140		71		155		56		94		144		129		130		119	27.0	14
26		30		42		16		11		44		46		35		30	37.0	15
1		1		-		-		1		-		1		-		1	-	16
12		11		12		6		8		17		11		14		12	27.0	17
116		140		174		77		83		134		96		72		119	26.0	18
-		9		-		-		-		-		8		-		-	307.0	19
4		3		12		1		21		6		5		5		12	79.0	20
11		-		33		-		13		12		11		14		32	68.0	21
176		214		182		105		105		81		187		167		246	28.0	22
2		4		-		-		2		4		-		2		6	72.0	23
3		-		1		-		7		-		-		12		10	120.0	24
3		2		2		3		5		5		5		5		5	49.0	25





MESEČNO POROČILO INDUSTRIJE

za mesec \_\_\_\_\_ 1983

Poročilo izpolnite v 3 izvodih, enega pošljite do 6. v mesecu za pretekli mesec Zavodu SR Slovenije za statistiko, Ljubljana, Vožanski pot 12, p.p. 303/VI, drugega pristojni skupščini občine, tretjega pa obdržite.

11 \_\_\_\_\_ 20  
Mat.št.reg.org.in skup. | 9 | 3 | 24

25 28 29 32 34 35 40  
0 0 0 1 5 5 \_\_\_\_\_  
občina vr.org. dejavnost

TABELA 1. IZGOTOVLJENA PROIZVODNJA, ZALOGE IN PRODAJA BLAGA

OBVEZNO PREBRATI NAVODILA V MG-1/80 IN MG-4/81

Oznaka kartice	Proizvod po nomenklaturi MG-1/80 in MG-4/81			Izgotovljena proizvodnja <sup>1)</sup>			Skupne zaloge konec mesca poročanja <sup>1)</sup>	Prodaja blaga od začetka leta do konca mesca poročanja		Porabljeno v nadaljnji predelavi od začetka leta do konca mesca poročanja <sup>2)</sup>					
	šifra proizvoda	ime proizvoda	merska enota	v mescu poročanja		od začetka leta do konca mesca poročanja									
1	2	a	3 b	4	5	6	7	8							
25	28	29	38	39	40	47	48	55	56	63	64	71	72	79	
Podatke prikazite brez decimal! Pazite na predpisane merske enote	0 1														
	0 2														
	0 3														
	0 4														
	0 5														
	0 6														
	0 7														
	0 8														
	0 9														
	1 0														
	1 1														
	1 2														
	1 3														
	1 4														
	1 5														
	9 9														

- 1) Prikazati izgotovljena proizvodnja in zaloge skupno proizvedenih količin, namenjenih za prodajo in nadaljnjo predelavo v organizaciji, za katero je poročilo.
- 2) Prikazati količine, porabljene v nadaljnji predelavi za proizvodnjo drugega proizvoda npr. žagan les za proizvodnjo pohištva, preje za proizvodnjo tkanine, itd. v sami organizaciji, za katero je poročilo.

TABELA 2. PORABA ELEKTRIČNE ENERGIJE IN GORIV ZA POGON, RAZSVETLJAVO IN KURJAVO<sup>1)</sup>

Oznaka kartice	ime goriva	Merska enota	Nabavljeno med mescem		Porabljeno <sup>3)</sup>		Zaloge <sup>3)</sup> na koncu mesca poročanja							
			od drugih organizacij	v sami organizaciji <sup>2)</sup>	v mescu poročanja	od začetka leta do konca mesca poročanja								
1	2	a	3 b	4	5	6	7	8						
25	28	29	38	39	40	47	48	55	56	63	64	71	72	79
Podatke prikazite brez decimal!	0 1	Električna energija	MWh											
	0 2	Antracit	ton											
	0 3	Koks	ton											
	0 4	Črni premog (tudi briketi)	ton											
	0 5	Rjavi premog (tudi briketi)	ton											
	0 6	Lignit (tudi briketi)	ton											
	0 7	Tekača goriva (brez mazuta)	ton											
	0 8	Mazut	ton											
	0 9	Zemeljski plin (brez utekočinjenega plina)	tisoc m <sup>3</sup>											
	1 0	Utekočinjen plin (propan, butan itd.)	ton											
	1 1	Drugi plini <sup>4)</sup>	tisoc m <sup>3</sup>											
	1 2	Oplemeniten uran (nuklearno gorivo)	ton											
	1 3	Oplemeniten uran (nuklearna energija)	MJoule											
	1 4	Topla voda	GJ											
	1 5	Vrela voda	GJ											
	1 6	Para	GJ											
9 9														

- 1) Porabo v tabeli 2 naštetih goriv, ki se predelujejo v proizvodnem procesu kot surovina, prikazati v tabeli 3!
- 2) Prikazati nabavo iste goriva za pogonske namene, razsvetljavo in kurjavo, ki je bilo proizvedeno v sami organizaciji, za katero je poročilo.
- 3) Prikazati porabo in zaloge vseh goriv za pogonske namene, kurjavo in razsvetljavo, tako nabavljenih od drugih kot tudi proizvedenih v sami organizaciji, za katero je poročilo.
- 4) Rafinerijski suhi plin, plavžni plin, plini na osnovi predelave premoga, gorljivi plini, proizvedeni pri plinifikaciji premoga, kokani plini, plini plinarne.







REZULTATI RAZISKOVANJ

1. Zaposleni v družbenem sektorju 1974, str. 38
2. Letni pregled odkupa 1974, str. 66
3. Letni pregled obrti 1974, str. 38
4. Letni pregled cen 1974, str. 31
5. Demografski rajoni SRS s historiatom razvoja teritorialnega območja z osnovnimi podatki iz popisa prebivalstva po osvoboditvi, str. 129
6. Letni pregled industrije 1974, str. 132
7. Študenti visokošolskih zavodov 1974-75, str. 76
8. Anketa o zasebnih kmečkih gospodarstvih 1971-74, str. 35
9. Direktorji v organizacijah združenega dela v gospodarski in družbeni dejavnosti 1975, str. 33
10. Letni pregled komunalne dejavnosti 1973, str. 30
11. Letni pregled kmetijstva 1974, str. 44
12. Kulturno-umetniška in znanstvena dejavnost 1974, str. 42
13. Letni pregled gradbeništva 1969, str. 47
14. Osebnih dohodki zaposlenih v družbenem sektorju 1974, str. 54
15. Letni pregled gradbeništva 1970, str. 49
16. Dohodki in izdatki organizacij združenega dela negospodarskih organizacij 1974, str. 65
17. Letni pregled gradbeništva 1971, str. 50
18. Letni pregled gradbeništva 1972, str. 50
19. Letni pregled gradbeništva 1973, str. 48
20. Družbeni produkt in narodni dohodek v letu 1974, str. 48
21. Kulturno-umetniška in prosvetna dejavnost 1974/75, str. 34
22. Seznan osnovnih in srednjih ter višjih in visokih šol na začetku šolskega leta 1975/76, str. 118
23. Zaposleni v družbenem in zasebnem sektorju ter fluktuacija zaposlenih 1974/75, str. 30
24. Vzgojnovarstveni zavodi v letu 1974/75 in socialni zavodi s seznamom poročevalskih enot v letu 1974, str. 63
25. Sestava organov in dejavnosti skupčin občin v letu 1975, str. 35
26. Investicije 1974, družbeni in zasebni sektor, str. 48
27. Naravno gibanje prebivalstva SRS v letu 1973, str. 84
28. Osebnih dohodki po poklicih v letu 1974, str. 68
29. Prebivalstvo SRS 1970-76, str. 35
30. Osnovne šole na začetku šolskega leta 1975/76 po krajevnih skupnostih, str. 41
31. Telesna kultura 1974, str. 53
32. Letni pregled cen 1975, str. 50
33. Letni pregled odkupe 1975, str. 74
34. Periodični finančni računi 1974-1975, str. 35
35. Letni pregled industrije 1975, str. 141
36. Selitveno gibanje prebivalstva v SR Sloveniji 1971-1975, str. 29
37. Osnovne in srednje šole na koncu šolskega leta 1974-1975 in začetku šolskega leta 1975-1976, str. 89
38. Organizacije in skupnosti v gospodarstvu in negospodarstvu v SR Sloveniji, str. 272
39. Kazenska sodna statistika 1975, str. 142
40. Poraba reprodukcijskega materiala in prodaja po republikah v letu 1972, str. 40
41. Letni pregled obrti 1975, str. 41
42. Letni pregled kmetijstva 1975, str. 43
43. Študenti visokošolskih zavodov 1975-76, str. 71
44. Sestava in dejavnosti krajevnih skupnosti 1974-1975, str. 89
45. Letni pregled gradbeništva 1974, str. 70
46. Dohodki in izdatki organizacij združenega dela negospodarskih dejavnosti 1975, str. 42
47. Osebnih dohodki zaposlenih v družbenem sektorju 1975, str. 59
48. Samoupravne interesne skupnosti 1975, str. 32
49. Kulturno-umetniška in znanstvena dejavnost 1975, str. 57
50. Industrijske organizacije in industrijski proizvodi 1975, str. 198
51. Letni pregled gozdarstva 1975, str. 38
52. Letni pregled prometa 1969, str. 102
53. Letni pregled trgovine 1975, str. 88
54. Letni pregled gostinstva 1972, str. 53
55. Vzgojnovarstveni zavodi v šolskem letu 1975-1976, str. 61
56. Letni pregled prometa 1970, str. 101
57. Letni pregled prometa 1971, str. 99
58. Osnovne šole na začetku šolskega leta 1976-77 po krajevnih skupnostih, str. 41
59. Seznan šol s splošnimi podatki na začetku šolskega leta 1976-77, str. 104
60. Kulturno-umetniška in prosvetna dejavnost 1975-76, str. 34
61. Anketa o zasebnih kmečkih gospodarstvih 1975, str. 28
62. Telesna kultura, šport in rekreacija v letu 1975, str. 53
63. Letni pregled prometa 1972, str. 100
64. Letni pregled prometa 1973, str. 104
65. Sestava in dejavnosti krajevnih skupnosti 1975-1976, str. 90
66. Družbena prehrana v letu 1976, str. 100
67. Pregled sprememb v potrošnji po anketah v letu 1963, 1968 in 1973 v Sloveniji, str. 100
68. Osnovne in srednje šole na začetku šolskega leta 1975-76 in začetku 1976-77, str. 80
69. Zaposleni v družbenem sektorju 1974, str. 44
70. Letni pregled prometa 1974, str. 106
71. Družbeni produkt in narodni dohodek v letu 1975, str. 48
72. Letni pregled prometa 1975, str. 84
73. Investicije 1975 (družbeni in zasebni sektor), str. 51
74. Letni pregled cen 1976, str. 54
75. Naravno gibanje prebivalstva SR Slovenije 1974, str. 100
76. Osebnih dohodki delavcev v združenem delu 1976, str. 65
77. Letni pregled industrije 1976, str. 196
78. Letni pregled odkupa 1976, str. 42
79. Osebnih dohodki po poklicih 1976, str. 77
80. Študenti 1976/77 in diplomanti 1976, str. 78
81. Letni pregled prometa 1976, str. 78
82. Kazenska sodna statistika 1976, str. 123
83. Letni pregled gozdarstva 1976, str. 40
84. Letni pregled trgovine 1976, str. 84
85. Letni pregled kmetijstva 1976, str. 44
86. Vzgojnovarstveni zavodi v šolskem letu 1976/77 in socialni zavodi v letu 1976 s seznamom poročevalskih enot, str. 81
87. Popis učiteljev 1976, str. 81
88. Kulturno-umetniška in znanstveno-raziskovalna dejavnost 1976, str. 46
89. Naravno gibanje prebivalstva SR Slovenije 1975, str. 102
90. Anketa o zasebnih kmečkih gospodarstvih 1976, str. 34
91. Osnovne šole na začetku šolskega leta 1977/78 po krajevnih skupnostih, str. 41
92. Družbeni proizvod in narodni dohodek v letu 1976, str. 78
93. Seznan šol s splošnimi podatki za začetek šolskega leta 1977/78, str. 113
94. Družbena prehrana 1977, str. 41
95. Osebnih dohodki po poklicih 1976, str. 65
96. Osnovne in srednje šole na koncu šolskega leta 1976/77 in začetku 1977/78, str. 75
97. Letni pregled gozdarstva 1977, str. 40
98. Telesna vzgoja, šport in rekreacija v letu 1976, str. 49
99. Kulturno-umetniška in prosvetna dejavnost 1975/76 in 1976/77, str. 51
100. Investicije 1976, str. 66
101. Sestava in dejavnosti krajevnih skupnosti 1976-1977, str. 76
102. Osebnih dohodki delavcev v združenem delu 1977, str. 69
103. Letni pregled industrije 1977, str. 175
104. Letni pregled cen 1977, str. 60
105. Študenti 1977-1978 in diplomanti 1977, str. 77
106. Letni pregled kmetijstva 1977, str. 44
107. Letni pregled prometa 1977, str. 77
108. Industrijske organizacije 1965-1976 in proizvodi 1976, str. 212
109. Letni pregled gostinstva 1978, str. 55
110. Samoupravne interesne skupnosti 1977, str. 40
111. Popis zaposlenih delavcev 31. 12. 1976, str. 74
112. Popis zaposlenih delavcev 31. 12. 1976. Zaposleni delavci v združenem delu SR Slovenije in v tujini ter po občinah SR Slovenije, str. 43
113. Vzgojnovarstvene organizacije v šolskem letu 1977/78 s seznamom poročevalskih enot, str. 81
114. Letni pregled trgovine 1977, str. 85
115. Letni pregled odkupa 1977, str. 68
116. Volitve 1978, str. 79
117. Letni pregled obrti 1976, str. 36
118. Kazenska sodna statistika 1977, str. 90
119. Detezonirane časovne vrste SR Slovenije, str. 181
120. Kulturno-umetniška in znanstveno-raziskovalna dejavnost 1976-1977, str. 91
121. Družbeni proizvod in narodni dohodek v SR Sloveniji 1977, str. 78
122. Naravno gibanje prebivalstva SR Slovenije 1976, str. 90
123. Popis zaposlenih 31. 12. 1976, osebni dohodki delavcev v združenem delu po področjih dejavnosti v SRS, str. 70
124. Družbena prehrana 1978, str. 40
125. Popis zaposlenih delavcev 31. 12. 1976, osebni dohodki delavcev v združenem delu po občinah v SR Sloveniji, str. 42
126. Letni pregled gostinstva 1974, str. 55
127. Letni pregled gostinstva 1975, str. 54
128. Rezultati popisa namestitvenih zmogljivosti v SR Sloveniji 31. avgusta 1977, str. 50
129. Letni pregled turizma 1973-1976, str. 325
130. Seznan šol s splošnimi podatki ob začetku šolskega leta 1978/79, str. 115
131. Popis zaposlenih delavcev 31. 12. 1976. Zaposleni delavci v združenem delu v SR Sloveniji po skupinah poklicev in področjih dejavnosti, str. 80
132. Prihodki in odhodki organizacij združenega dela negospodarskih dejavnosti 1976-1977, str. 51
133. Letni pregled gradbeništva 1975, str. 74
134. Letni pregled gradbeništva 1976, str. 79
135. Telesna vzgoja, šport in športna rekreacija 1977
136. Kulturno-umetniška in prosvetna dejavnost 1977/78, str. 32
137. Popis zaposlenih delavcev 31. 12. 1976. Osebnih dohodki delavcev v združenem delu po skupinah poklicev in področjih dejavnosti v SR Sloveniji, str. 67
138. Letni pregled gozdarstva 1978, str. 38
139. Letni pregled gostinstva 1977, str. 62
140. Osebnih dohodki po poklicih v letu 1977, str. 77
141. Anketa o zasebnih kmečkih gospodarstvih 1977, str. 32
142. Komunalne dejavnosti 1974, str. 32
143. Letni pregled cen 1978, str. 62
144. Osebnih dohodki delavcev v združenem delu 1978, str. 66
145. Letni pregled gradbeništva 1977, str. 103
146. Letni pregled komunalne dejavnosti 1975, str. 29
147. Investicije 1977, str. 75
148. Izkoriščenost zmogljivosti v industriji 1976, str. 43
149. Letni pregled komunalne dejavnosti 1976, str. 31
150. Letni pregled industrije 1978, str. 165
151. Zmogljivosti in uporaba opreme za avtomatsko obdelavo podatkov v letu 1976, str. 49
152. Osnovne in srednje šole konec šolskega leta 1977/78 in ob začetku šolskega leta 1978/79, str. 79
153. Letni pregled kmetijstva 1978, str. 45
154. Anketa o številu živine 15. 1. 1976, str. 64
155. Študenti 1978/79 in diplomanti 1978, str. 102
156. Osnovne šole po krajevnih skupnostih ob začetku šolskega leta 1978/79, str. 41
157. Delavci v združenem delu in samostojnem osebnem delu, pripravniki ter fluktuacije delavcev 1978-1978, str. 32
158. Letni pregled trgovine 1978, str. 64
159. Letni pregled odkupa 1978, str. 64
160. Organizacije in skupnosti v gospodarstvu in negospodarstvu SR Slovenije, stanje 30. 6. 1979, str. 879
161. Vzgojnovarstvene organizacije 1978/79 in socialni zavodi 1978 s seznamom poročevalskih enot, str. 76
162. Družbena prehrana 1979, str. 38
163. Letni pregled prometa 1978, str. 100
164. Sestava organov in dejavnosti skupčin občin 1979, str. 36
165. Kazenska sodna statistika 1978, str. 96
166. Samoupravne interesne skupnosti 1978, str. 48
167. Družbeni proizvod in narodni dohodek v SR Sloveniji 1978, str. 89
168. Letni pregled komunalne dejavnosti 1978, str. 36
169. Sestava krajevnih skupnosti 1978, str. 52
170. Raziskovalne organizacije 1978, str. 50
171. Letni pregled gradbeništva 1978, str. 104
172. Prihodki in odhodki organizacij združenega dela negospodarskih dejavnosti 1978, str. 36
173. Prodaja po republikah in poraba reprodukcijskega materiala v SR Sloveniji 1976, str. 48
174. Letni pregled gostinstva 1973, str. 42
175. Naravno gibanje prebivalstva SR Slovenije 1977, str. 110
176. Anketa o zasebnih kmečkih gospodarstvih 1978, str. 38
177. Popis zaposlenih delavcev 31. 12. 1976. Zaposleni delavci v združenem delu po panogah dejavnosti v SR Sloveniji in v tujini, str. 154
178. Letni pregled turizma 1977, str. 112
179. Osebnih dohodki za določene poklice 1978, str. 62
180. Kulturno-umetniška in prosvetna dejavnost 1978/79, str. 39
181. Letni pregled gostinstva 1978, str. 64
182. Letni pregled turizma 1978, str. 118
183. Letni pregled komunalne dejavnosti 1978, str. 38
184. Letni pregled obrti 1977, str. 43
185. Anketa o številu živine 15. 1. 1977, str. 65
186. Letni pregled obrti 1978, str. 50
187. Anketa o številu živine 15. 1. 1978, str. 67
188. Seznan šol s splošnimi podatki ob začetku šolskega leta 1979/80, str. 124
189. Delavci v združenem delu in samostojnem osebnem delu, pripravniki ter fluktuacija delavcev 1979, str. 45
190. Telesna vzgoja, šport in športna rekreacija v letu 1978, str. 52
191. Letni pregled zunanje trgovine 1976, str. 370
192. Popis zaposlenih delavcev 31. 12. 1976; Delavci in osebni dohodki v združenem delu po medobčinskih skupnostih (regijah) v SR Sloveniji, str. 85
193. Investicije 1978, str. 94
194. Osebnih dohodki delavcev v združenem delu 1979, str. 73
195. Selitveno gibanje prebivalstva SR Slovenije, str. 194
196. Letni pregled gozdarstva 1979, str. 38
197. Kultura, umetnost, informacije 1978, str. 61
198. Letni pregled cen 1979, str. 69
199. Letni pregled industrije 1979, str. 163
200. Industrijske organizacije in industrijski proizvodi 1977, str. 184
201. Industrijske organizacije po občinah 1977, str. 64
202. Industrijske organizacije in industrijski proizvodi 1978, str. 225
203. Industrijske organizacije po občinah 1978, str. 73
204. Osnovne in srednje šole konec šolskega leta 1978/79 in ob začetku šolskega leta 1979/80, str. 76
205. Osnovne šole po KS ob začetku šolskega leta 1979/80, str. 55, 6
206. Letni pregled obrti 1979, str. 34
207. Letni pregled kmetijstva 1979, str. 88
208. Kazenska sodna statistika 1979, str. 101
209. Letni pregled zunanje trgovine 1977, str. 402
210. Študenti 1979/80 in diplomanti 1979, str. 126
211. Popis zaposlenih delavcev 31. 12. 1975 osebni dohodki delavcev v združenem delu v SR Sloveniji po panogah dejavnosti, str. 104



## REZULTATI RAZISKOVANJ

212. Letni pregled odkupa 1979, str. 82
213. Raziskovalne organizacije 1979, str. 51
214. Prostovoljne dejavnosti učencev osnovnih in srednjih šol v šolskem letu 1978/79, str. 51
215. Družbeni proizvod in narodni dohodek v SR Sloveniji 1979, str. 82
216. Vzgojnovarstvene organizacije v šolskem letu 1979/80 s seznamom poročevalskih enot, str. 79
217. Letni pregled trgovine 1979, str. 96
218. Samoupravne interesne skupnosti 1979, str. 56
219. Letni pregled gostinstva 1979, str. 63
220. Letni pregled gradbeništva 1979, str. 133
221. Naravno gibanje prebivalstva 1978, str. 101
222. Letni pregled turizma 1979, str. 126
223. Letni pregled zunanje trgovine 1979, str. 354
224. Delavci v združenem delu in samostojnem osebnem delu, pripravniki ter fluktuacija delavcev 1980, str. 54
225. Družbena prehrana 1980, str. 35
226. Osební dohodki za določene poklice 1979, str. 50
227. Seznam šol s splošnimi podatki ob začetku šolskega leta 1980/81, str. 112
228. Popis prebivalstva, gospodinjstev in stanovanj v SR Sloveniji, 31. 3. 1981. Prvi podatki po naseljih str. 186
229. Popis prebivalstva, gospodinjstev in stanovanj v SR Sloveniji, 31. 3. 1981. Prvi podatki po krajevnih skupnostih, str. 51
230. Letni pregled industrije 1980, str. 157
231. Osební dohodki delavcev v združenem delu 1980, str. 72
232. Letni pregled zunanje trgovine 1978, str. 263
233. Osnovne šole po krajevnih skupnostih ob začetku šol. leta 1980/81, str. 57
234. Letni pregled cen 1980, str. 61
235. Letni pregled gozdarstva 1980, str. 36
236. Osnovne in srednje šole konec šol. leta 1979/80 in ob začetku šol. l. 1980/81, str. 75
237. Letni pregled kmetijstva 1980, str. 41
238. Kulturno—umetniška in prosvetna dejavnost 1979/80, str. 40
239. Študenti 1980/81 in diplomanti 1980, str. 128
240. Prihodki in odhodki organizacij združenega dela neproizvodnih dejavnosti 1979, str. 36
241. Anketa o zasebnih kmečkih gospodinjstvih 1979, str. 31
242. Letni pregled turizma 1980, str. 116
243. Letni pregled odkupa 1980, str. 70
244. Zmogljivosti in uporaba opreme za avtomatsko obdelavo podatkov 1978, str. 42
245. Seznam teritorialnih enot v SR Sloveniji s šiframi občine, naselja, ulice, krajevne skupnosti, krajevni uradi, pošte), str. 598
246. Prodaja po republikah in poraba reprodukcijskega materiala v SR Sloveniji 1978, str. 40
247. Industrijske organizacije po občinah 1979, str. 94
248. Izkoriščenost zmogljivosti v industriji 1978, str. 55
249. Delavci v združenem delu 1978, str. 82
250. Letni pregled gostinstva 1980, str. 67
251. Letni pregled komunalne dejavnosti 1979, str. 37
252. Letni pregled zunanje trgovine 1980, str. 338
253. Industrijske organizacije in industrijski proizvodi 1979, str. 249
254. Družbena prehrana 1981, str. 38
255. Naravno gibanje prebivalstva SR Slovenije 1979, str. 102
256. Letni pregled obrti 1980, str. 51
257. Letni pregled trgovine 1980, str. 74
258. Vzgojnovarstvene organizacije v šolskem letu 1980/81, socialni zavodi 1980 in seznam poročevalskih enot, str. 68
259. Letni pregled investicij 1979, str. 38
260. Sestava krajevnih skupnosti 1980, str. 33
261. Prihodki in odhodki organizacij združenega dela neproizvodnih dejavnosti 1980, str. 32
262. Kazenska sodna statistika 1980, str. 86
263. Osební dohodki za določene poklice 1980, str. 42
264. Popis prebivalstva, gospodinjstev in stanovanj v SR Sloveniji 31. 3. 1981, str. 43
265. Raziskovalne organizacije 1980, str. 62
266. Družbeni proizvod in narodni dohodek v SR Sloveniji 1980, str. 68
267. Samoupravne interesne skupnosti 1980, str. 46
268. Kultura, umetnost, informacije 1979, str. 44
269. Industrijske organizacije po občinah 1980, str. 105
270. Industrijske organizacije in proizvodi 1980, str. 245
271. Seznam šol s splošnimi podatki ob začetku šolskega leta 1981/82, str. 115
272. Letni pregled gradbeništva 1980, str. 109
273. Popis zaposlenih delavcev 31. 12. 1976, zaposleni delavci v združenem delu po šolski izobrazbi v SR Sloveniji, str. 70
274. Kultura, umetnost, informacije 1980, str. 47
275. Popis prebivalstva, gospodinjstev in stanovanj v SR Sloveniji, 31. 3. 1981: Prebivalstvo po starosti (rezultati po občinah) str. 295
276. Letni pregled industrije 1981, str. 180
277. Letni pregled investicij 1980, str. 44
278. Delavci v ZD in samostojnem osebnem delu, pripravniki ter fluktuacija delavcev 1981, str. 49
279. Letni pregled gozdarstva 1981, str. 36
280. Anketa o zasebnih kmečkih gospodinjstvih 1980, str. 34
281. Osební dohodki delavcev v združenem delu 1981, str. 59
282. Popis prebivalstva, gospodinjstev in stanovanj v SR Sloveniji 31. 3. 1981 (Končni rezultati po občinah), str. 159
283. Kulturno—umetniška in prosvetna dejavnost 1980/81, str. 62
284. Letni pregled kmetijstva 1981, str. 39
285. Študenti 1981/82 in diplomanti 1981, str. 112
286. Osnovne in srednje šole konec šolskega leta 1980/81 in ob začetku šolskega leta 1981/82, str. 78
287. Letni pregled cen 1981, str. 74
288. Osnovne šole po krajevnih skupnostih ob začetku šolskega leta 1981/82, str. 68
289. Letni pregled odkupa 1981, str. 77
290. Naravno gibanje prebivalstva SR Slovenije 1980, str. 99
291. Vzgojnovarstvene organizacije v šolskem letu 1981/82 s seznamom poročevalskih enot, str. 59
292. Kazenska sodna statistika 1981, str. 60
293. Letni pregled trgovine 1981, str. 74
294. Raziskovalne organizacije 1981, str. 47
295. Letni pregled obrti 1981, str. 34
296. Samoupravne interesne skupnosti 1981 (Dejavnost organov), str. 52
297. Letni pregled komunalne dejavnosti 1981, str. 63
298. Letni pregled turizma 1981, str. 127
299. Prodajna zmogljivost omrežja trgovine na drobno 1980, str. 95
300. Industrijske organizacije po občinah 1981, str. 89
301. Letni pregled gradbeništva, str. 111
302. Industrijske organizacije in industrijski proizvodi 1981, str. 214
303. Letni pregled prometa in zvez 1979, str. 73
304. Popis prebivalstva, gospodinjstev in stanovanj v SR Sloveniji 31. 3. 1981, prebivalstvo po materinem jeziku, pismenosti in obiskovanju šole, (rezultati po občinah) str. 172
305. Popis prebivalstva, gospodinjstev in stanovanj v SR Sloveniji 31. 3. 1981; skupno in kmečko prebivalstvo po občinah, str. 242
306. Popis prebivalstva, gospodinjstev in stanovanj v SR Sloveniji 31. 3. 1981, priselitve, (rezultati po občinah), str. 128
307. Popis prebivalstva, gospodinjstev in stanovanj v SR Sloveniji, 31. 3. 1981; Prebivalstvo na začasnem delu v tujini (rezultati po občinah), str. 158
308. Prihodki in odhodki organizacij združenega dela neproizvodnih dejavnosti 1981, str. 37
309. Letni pregled gostinstva, 1981 str. 56
310. Seznam šol s splošnimi podatki ob začetku šolskega leta 1982/83, str. 107
311. Osební dohodki za določene poklice 1981, str. 41
312. Kultura, umetnost, informacije 1981, str. 51

**Odgovarja direktor**  
Tomaž Banovec

**Urednica**  
Milica Bizjak

**Lektorica**  
Joža Repar

**Tehnični urednik**  
Anton Rojc

Izdal in tiskal  
Zavod SR Slovenije za statistiko  
Ljubljana, Vožarski pot 12  
1984

Tiskano v 210 izvodih

Uporaba in objava podaktov, v celoti ali deloma, dovoljena le z navedbo vira

---

Po mnenju Republiškega komiteja za kulturo SRS (št. 4210 – 331/84 z dne 25. 5. 1984) je ta knjiga oproščena temeljnega davka od prometa proizvodov









ID si 352/1984