



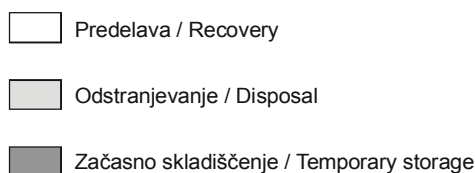
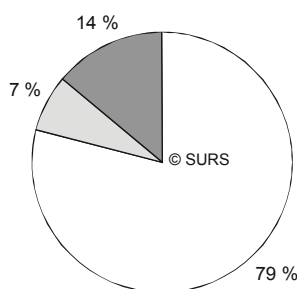
ODPADKI IZ PROIZVODNIH IN STORITVENIH DEJAVNOSTI, SLOVENIJA, 2004

WASTE FROM PRODUCTION AND SERVICE ACTIVITIES, SLOVENIA, 2004

- ▶ Od septembra 2005 so podatki za statistično področje Okolje, ki vključuje tudi odpadke iz proizvodnih in storitvenih dejavnosti, z daljšimi časovnimi vrstami na voljo tudi na podatkovnem portalu SI-STAT (<http://www.stat.si/pxweb/Database/Okolje/Okolje.asp#27>).
 - ▶ V letu 2004 je v proizvodnih in storitvenih dejavnostih nastalo 5 893 306 ton odpadkov, od tega 104 073 ton nevarnih odpadkov.
 - ▶ Največji delež odpadkov je nastal v predelovalnih dejavnostih (38 %), sledi dejavnost oskrbe z elektriko, plinom in vodo (26 %), gradbeništvo (24 %), kmetijstvo lov in gozdarstvo (4 %), rudarstvo (2 %) ter dejavnost trgovina in popravila motornih vozil (2 %). Preostanek odpadkov (4 %) je nastal v gostinski, zdravstveni, izobraževalni dejavnosti ter drugih storitvenih dejavnostih.
 - ▶ Registrirani predelovalci ali odstranjevalci odpadkov so predelali ali ponovno uporabili 79 % odpadkov, preostanek pa so odstranili ali začasno uskladiščili.
- ▶ Since September 2005, the data on environment that include also public waste from production and service activities have been available with longer time series in the SI-STAT database (<http://www.stat.si/pxweb/Database/Environment/Environment.asp#27>).
 - ▶ In 2004, 5 893 306 tons of waste were generated in production and service activities, of these 104 073 tons of hazardous waste.
 - ▶ The greatest share in the total amount of waste was generated in manufacturing (38%), followed by electricity, gas and water supply (26%), construction (24%), agriculture, forestry and fishery (4%), mining and quarrying (2%) and wholesale, retail and certain repair. The rest of waste (4%) was generated in hotels and restaurants, health and social work, education, and other social and personal services.
 - ▶ Registered recovering or disposing companies recovered or reused 79% of waste, the rest was disposed or temporarily stored.

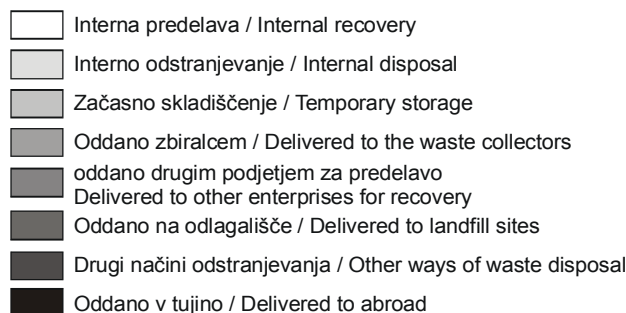
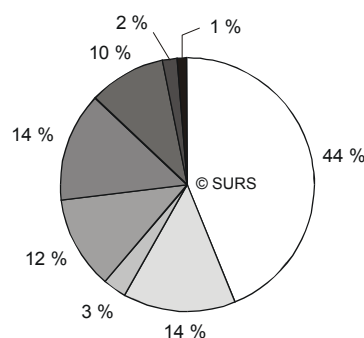
Slika 1: Ravnanje registriranih predelovalcev ali odstranjevalcev odpadkov z odpadki, Slovenija 2004

Chart 1: Waste treatment by registered recovering or disposing companies, Slovenia 2004



Slika 2: Ravnanje z odpadki, Slovenija, 2004

Chart 2: Waste treatment, Slovenia, 2004



1. Količina odpadkov, nastalih v letu 2004, po dejavnostih, Slovenija, 2004
Amount of waste generated in 2004 by activity, Slovenia, 2004

t

	Odpadki, nastali v letu 2004 Waste generated in 2004	Nevarni odpadki, nastali v letu 2004 Hazardous waste generated in 2004	
SKUPAJ¹⁾	5 893 306	104 073	TOTAL¹⁾
A Kmetijstvo, lov, gozdarstvo	236 345	265	A Agriculture, hunting, forestry
B Ribištvo	89	3	B Fishing
C Rudarstvo	128 696	30	C Mining and quarrying
D Predelovalne dejavnosti	2 206 624	63 476	D Manufacturing
E Oskrba z elektriko, plinom, vodo	1 542 044	687	E Electricity, gas and water supply
F Gradbeništvo	1 409 630	26 755	F Construction
G Trgovina; popravila mot. vozil	133 811	6 938	G Wholesale, retail; certain repair
H Gostinstvo	63 932	16	H Hotels and restaurants
I Promet, skladiščenje, zveze	33 082	2 727	I Transport, storage and communication
J Finančno posredništvo	1 611	6	J Financial intermediation
K Nepremičnine, najem, poslovne stor.	17 987	1 011	K Real estate, renting & business activities
L Dejavnost javne uprave in obrambe	18 439	181	L Public administration & defence
M Izobraževanje	21 019	62	M Education
N Zdravstvo, socialno varstvo	30 277	1 125	N Health and social work
O Dr. javne, skupne in osebne stor.	49 722	792	O Other social and personal services

1) Zaradi zaokroževanja se seštevki ne ujemajo.
The figures are rounded, so the sums might not be totally correct.

2. Nastale količine odpadkov in zaloge odpadkov iz prejšnjega leta ter ravnanje z njimi po statističnih regijah, Slovenija, 2004
Waste generated and stored in the previous year and waste treatment by statistical regions, Slovenia, 2004

t

	Količine odpadkov, nastalih v letu 2004 Waste generated in 2004	Količine nastalih odpadkov in zaloge odpadkov ¹⁾ iz prejšnjega leta Waste generated and stored ¹⁾ in the previous year	Odpadki, predelani v podjetju Waste recovered in waste reporting enterprises	Odpadki, odstranjeni v podjetju Waste disposed in waste reporting enterprises	Začasno skladiščenje odpadkov Temporary storage of waste	Odpadki, oddani drugim zbiralcem Waste delivered to other collectors	Odpadki, oddani drugim za predelavo ali vnovično uporabo Waste delivered to other enterprises for recovery or reuse	Odpadki, oddani na odlagališče nevarnih odpadkov Waste delivered to municipal landfill sites	Drugi načini odstranitve odpadkov Other ways of waste disposing	Odpadki, oddani v tujino Waste delivered abroad
Slovenija - skupaj¹⁾ Slovenia - total¹⁾	5 893 306	5 981 378	2 619 715	857 465	180 964	699 093	856 758	593 662	101 091	72 631
01 Pomurska	371 617	374 111	197 207	33 587	3 330	92 529	5 623	17 507	7 527	16 803
02 Podravska	604 926	610 015	289 332	26 625	27 575	74 479	116 712	60 715	8 243	6 335
03 Koroška	104 845	107 066	7 477	27 731	6 258	25 696	32 292	6 391	539	682
04 Savinjska	2 222 399	2 229 359	1 449 331	214 443	7 453	87 875	326 250	114 762	25 970	3 276
05 Zasavska	94 844	94 996	1 398	45 822	17	4 864	15 029	26 873	995	-
06 Spodnje posavska	148 912	161 464	90 994	2 190	6 395	9 467	28 427	18 104	5 191	698
07 Jugovzhodno slovenska	212 745	212 943	58 848	2 415	1 443	61 767	37 964	38 638	4 597	7 271
08 Osrednje slovenska	891 794	896 357	69 770	373 687	16 427	128 855	89 454	176 753	34 713	6 699
09 Gorenjska	543 667	596 195	298 415	112 747	85 785	35 773	24 981	23 990	3 473	11 030
10 Notranjskokraška	102 267	102 526	48 273	7 232	446	10 198	16 085	10 759	7 286	2 247
11 Goriška	262 121	262 713	18 506	5 992	616	124 180	25 407	70 463	1 823	15 726
12 Obalno-kraška	333 170	333 632	90 165	4 993	25 221	43 411	138 534	28 708	733	1 866

1) Zaradi zaokroževanja se seštevki ne ujemajo.
The figures are rounded, so the sums might not be totally correct.



3. Načini ravnanja z odpadki, nastalimi v letu 2004, in zalogami odpadkov iz prejšnjega leta po dejavnostih, Slovenija, 2004
Type of handling of waste generated in 2004 and waste stored from the previous year by activity, Slovenia, 2004

t

	Odpadki skupaj ¹⁾ Waste total ¹⁾	Odpadki, predelani v podjetju Waste recovered in waste reporting enterprises	Odpadki, odstranjeni v podjetju Waste disposed in waste reporting enterprises	Začasno skladiščenje odpadkov Temporary storage of waste	Odpadki, oddani drugim zbiralcem Waste delivered to the waste collectors	Odpadki, oddani drugim za predelavo/vnovično uporabo Waste delivered to other enterprises for recovery or reuse	Odpadki, oddani na odlagališče nenevarnih odpadkov Waste delivered to municipal landfill sites	Drugi načini odstranitve odpadkov Other ways of waste disposing	Odpadki, oddani v tujino Waste delivered abroad		
SKUPAJ¹⁾	5 981 378	2 619 715	857 465	180 964	699 093	856 758	593 662	101 091	72 631	TOTAL¹⁾	
A Kmetijstvo, lov, gozdarstvo	236 890	168 428	7 227	1 118	15 114	33 932	1 040	9 542	488	A	Agriculture, hunting, forestry
B Ribišstvo	89	-	-	-	46	-	2	41	-	B	Fishing
C Rudarstvo	128 701	-	117 690	2 685	3 094	1 765	3 466	0	-	C	Mining and quarrying
D Predelovalne dejavnosti	2 230 452	574 346	303 897	68 632	417 159	575 857	174 354	60 901	55 308	D	Manufacturing
E Oskrba z elektriko, plinom, vodo	1 547 965	1 413 244	28 915	11 814	5 433	44 339	23 626	19 282	1 313	E	Electricity, gas and water supply
F Gradbeništvo	1 463 588	437 427	384 513	91 743	118 678	176 371	250 650	4 207	-	F	Construction
G Trgovina; popravila mot. vozil	136 010	1 788	15	1 859	85 615	5 617	23 889	2 007	15 220	G	Wholesale, retail; certain repair
H Gostinstvo	63 939	21	92	17	6 516	1 264	54 984	793	251	H	Hotels and restaurants
I Promet, skladiščenje, zveze	33 182	15 845	2	237	9 049	3 102	4 634	312	-	I	Transport, storage and communication
J Finančno posredništvo	1 612	-	-	0	683	356	573	-	-	J	Financial intermediation
K Nepremičnine, najem, posl. storitve	18 332	48	4	112	8 274	1 306	7 532	1 056	-	K	Real estate, renting & business activities
L Dejavnost javne uprave in obram.	19 205	5 335	-	747	3 970	534	7 979	639	-	L	Public administration & defence
M Izobraževanje	21 019	15	2	2	6 170	566	13 664	600	-	M	Education
N Zdravstvo, socialno varstvo	30 278	-	19	131	8 318	5 793	15 092	926	-	N	Health and social work
O Dr. javne, skupne in osebne stor.	50 117	3 218	15 089	1 866	10 974	5 958	12 176	785	51	O	Other social and personal services

1) Zaradi zaokroževanja se seštevki ne ujemajo.
The figures are rounded, so the sums might not be totally correct.

4. Načini ravnanja z odpadki, nastalimi v letu 2004, in zalogami odpadkov iz prejšnjega leta po skupinah odpadkov, Slovenija, 2004
Type of handling of waste generated in 2004 and waste stored from the previous year by group of waste, Slovenia, 2004

	Odpadki skupaj ¹⁾ Waste total ¹⁾	Odpadki, predelani v podjetju Waste recovered in waste reporting enterprises	Odpadki, odstranjeni v podjetju Waste disposed in waste reporting enterprises	Začasno skladiščenje odpadkov Temporary storage of waste	Odpadki, oddani drugim zbiralcem Waste delivered to the waste collectors	Odpadki, oddani drugim za predelavo/vnovično uporabo Waste delivered to other enterprises for recovery or reuse	Odpadki, oddani na odlagališče nenevarnih odpadkov Waste delivered to municipal landfill sites	Drugi načini odstranitve odpadkov Other ways of waste disposing	Odpadki, oddani v tujino Waste delivered abroad	
SKUPAJ¹⁾	5 981 378	2 619 715	857 465	180 964	699 093	856 758	593 662	101 091	72 631	TOTAL¹⁾
01 Odpadki pri pridobivanju in predelavi mineralnih surovin	304 200	52 007	140 546	19 507	200	86 817	5 124	-	-	01 Wastes resulting from exploration, phys. and chemical treatment of minerals
02 Odpadki iz kmetijstva, lova in proizvodnje hrane	304 472	218 294	7 093	1 879	26 784	11 867	6 917	30 660	978	02 Wastes from agriculture, forestry, food preparation and processing
03 Odpadki iz obdelave in pred. lesa proizv. papirja, kartona in pohištva	789 619	271 735	11 810	11 090	19 708	427 344	22 133	2 657	23 143	03 Wastes from wood processing and the production of panels, paper and cardboard
04 Odpadki pri proizvodnji usnja, krzna in tekstilij	16 855	4 873	1 065	35	1 739	2 313	2 981	22	3 826	04 Wastes from the leather, fur and textile industries
05 Odpadki pri rafinaciji nafte, čiščenju zemeljskega plina in pirolizi premoga	781	92	-	-	614	75	-	-	-	05 Wastes from petrol. refining, natural gas purification and pyrolytic treatment of coal
06 Odpadki iz anorg. kemijskih procesov	199 354	0	197 200	155	263	4	1 294	439	0	06 Wastes from inorganic chem. processes
07 Odpadki iz org. kemijskih procesov	40 662	3 234	10 633	304	7 695	2 369	9 786	2 040	4 601	07 Wastes from organic chem. processes
08 Odpadki pri proizvodnji in uporabi premazov, lepil in tiskarskih barv	8 527	1 059	8	416	3 802	54	1 865	510	813	08 Wastes from manufacture, supply and use of coatings, adhesives and printing inks
09 Odpadki pri fotografskih dejavnostih	496	15	9	9	395	46	2	21	-	09 Wastes from the photographic industry
10 Anorg. odpadki iz termičnih procesov	1 565 332	1 286 438	56 629	34 558	22 454	68 424	34 523	47 090	15 217	10 Wastes from thermal processes
11 Anorg., kovine vsebujoči odpadki iz obdelave kovin	2 189	0	220	85	661	134	340	195	553	11 Wastes from chemical surface treatment of metals and other materials
12 Odpadki iz postopkov oblikovanja kovin in plastike	363 660	18 039	488	3 889	290 678	37 885	6 005	340	6 337	12 Wastes from shaping, phys., mechan. surface treatment of metals and plastics
13 Odpadna olja	10 840	113	8	423	9 392	587	-	317	-	13 Oil wastes and wastes of liquid fuels
14 Odpadki iz uporabe organskih topil, hladil in potisnih plinov	561	2	1	66	448	36	-	8	-	14 Waste organic solvents, refrigerants and propellants
15 Odpadna embalaža, absorbenti, filtrirna sredstva in zaščitne obleke	123 431	1 521	493	3 034	66 081	8 283	42 071	1 381	566	15 Waste packaging, absorbents, filter materials and protective clothing
16 Odpadki, ki niso navedeni drugje	51 068	1 201	1 714	6 004	15 388	4 166	6 794	1 087	14 715	16 Wastes not otherwise specified in the list
17 Gradbeni odpadki in odpadki pri rušenju objektov	1 468 455	409 478	401 249	88 883	127 280	190 758	245 142	5 651	13	17 Construction and demolition wastes
18 Odpadki iz zdravstva in veterinarstva	2 464	-	3	1	684	11	900	866	-	18 Wastes from human/animal health care
19 Odpadki iz naprav za obdelavo odp., naprav za čiščenje odpadne vode	425 210	346 799	25 136	10 341	9 258	2 888	27 880	2 208	700	19 Wastes from waste management facil., off-site waste water treatment plants
20 Komunalni odpadki, vključno z ločeno zbranimi frakcijami	303 200	4 815	3 158	287	95 568	12 698	179 906	5 598	1 169	20 Municipal wastes including separately collected fractions

1) Zaradi zaokroževanja se seštevki ne ujemajo.
The figures are rounded, so the sums might not be totally correct.

5. Načini ravnanja z nevarnimi odpadki, nastalimi v letu 2004, in z zalogami nevarnih odpadkov iz prejšnjega leta po skupinah odpadkov, Slovenija, 2004

Type of handling of hazardous waste generated in 2004 and hazardous waste stored by group of waste, Slovenia, 2004

	Odpadki, nastali v letu 2004 Waste generated in 2004	Nastali odpadki, in zaloge odpadkov iz prejšnjega leta skupaj ¹⁾ Waste generated and waste stored total ¹⁾	Odpadki, predelani v podjetju Waste recovered in waste reporting enterprises	Odpadki, odstranjeni v podjetju Waste disposed in waste reporting enterprises	Začasno skladiščenje odpadkov Temporary storage of waste	Odpadki, oddani drugim zbiralcem Waste delivered to the waste collectors	Odpadki, oddani drugim za predelavo/vnovično uporabo Waste delivered to other enterprises for recovering or reusing	Odpadki, oddani na odlagališče nevarnih odpadkov Waste delivered to municipal landfill sites	Drugi načini odstranitve odpadkov Other ways of waste disposing	Odpadki, oddani v tujino Waste delivered abroad	TOTAL ¹⁾		
SKUPAJ¹⁾	104 073	108 882	31 852	17 013	4 198	38 133	5 510	94	4 126	7 956	TOTAL¹⁾		
02	Odpadki iz kmetijstva, lova in proizvodnje hrane	7	7	-	-	0	6	1	-	-	-	02	Wastes from agriculture, forestry, food preparation and processing
03	Odp. iz obdel. in pred. lesa in proizv. papirja, kartona, plošč in pohištva	1 480	1 491	1 454	-	25	9	3	-	-	-	03	Wastes from wood proces. and the produc. of furniture, paper and cardbo.
04	Odpadki pri proizvodnji usnja, krzna in tekstilij	8	8	-	-	0	8	-	-	0	-	04	Wastes from the leather, fur and textile industries
05	Odp. pri pred. in čišč. zemelj. plina oz. nafte in pirolize premoga	704	705	92	-	-	613	-	-	-	-	05	Wastes from petroleum refin., natural gas purifica. and pyrolytic treatm. of coal
06	Odpadki iz anorg. kem. procesov	692	700	0	0	4	255	4	-	437	0	06	Wastes from inorg. chem. processes
07	Odpadki iz org. kem. procesov	19 990	20 363	2 461	9 816	244	6 266	141	-	1 382	53	07	Wastes from org. chem. processes
08	Odp. pri proizv., pripr., upor. sredstev za površ. zašč., lepil in tiskar. barv	4 681	5 109	733	0	255	2 981	31	94	215	800	08	Wastes from the manufa., formulat. and use of coat. Adhesiv. and print. inks
09	Odpadki pri fotografskih dejav.	422	426	15	9	8	358	16	-	20	-	09	Wastes from the photographic ind.
10	Anorg. odp. iz termičnih procesov	16 691	16 701	2 101	4 931	23	2 388	196	-	98	6 965	10	Wastes from thermal processes
11	Anorg. odp. iz obd. in površ. zašč. kovin in hidrometalurg. barvnih kov.	1 038	1 058	0	4	60	621	130	-	195	48	11	Wastes from chem. surface treatm. and coat. of metals and other materials;
12	Odp. iz mehan. postop. oblikov. in površin. obdelave kovin in plastike	6 699	6 775	235	488	91	4 560	1 315	-	87	-	12	Wastes from shap. and mechan. surface treat. of metals and plastics
13	Odpadna olja (razen jedilnih olj, 05 in 12)	10 464	10 840	113	8	423	9 392	587	-	317	-	13	Oil wastes and wastes of liquid fuels
14	Odpadki iz uporabe org. topil (razen 07 in 08)	483	561	2	1	66	448	36	-	8	-	14	Waste organic solvents, refrigerants and propellants (except 07 and 08)
15	Odpadna embalaža, absorb., filtrirna sred. in zaščit. obleke	2 716	2 763	9	200	92	2 376	15	-	71	0	15	Waste packaging, absorbents, filter materials and protective clothing
16	Odpadki, ki niso navedeni drugje	4 705	6 264	0	3	2 647	2 752	642	0	215	4	16	Wastes not otherwise specified in the list
17	Gradb. odp. in ruševine (vključno z odpad. mat. pri gradnji cest)	28 922	30 710	24 637	121	241	3 602	2 020	-	88	-	17	Construction and demolition wastes (including excavated soil from contaminated sites)
18	Odp. iz zdravstva in veterinar. ter z njimi povezanih raziskav	969	970	-	3	0	465	9	-	492	-	18	Wastes from human or animal health care and/or related research
19	Odp. iz napr. za obdel. odp., napr. za čišč. odp. vode in objekt. vodooskr.	3 314	3 344	-	1 430	12	958	363	-	496	85	19	Wastes from waste management facilities, off-site waste water treatment plants
20	Kom. odp. in njim pod. odp. iz ind., vključno z ločeno zbranimi frakcij.	87	88	-	-	6	77	3	-	2	-	20	Municipal wastes including separately collected fractions

1) Zaradi zaokroževanja se seštevki ne ujemajo.
The figures are rounded, so the sums might not be totally correct.

6. Predelava/odstranjevanje odpadkov v napravah znotraj poslovnega subjekta po dejavnosti, Slovenija, 2004
 Recovering/disposing of waste in own waste handling installations by activity, Slovenia, 2004

t

	Predelava znotraj podjetja Recovering in own waste handling installations				Odstranjevanje znotraj podjetja Disposing in own waste handling installations					
	skupaj ¹⁾ total ¹⁾	sežig (kot gorivo) incineration (for fuel)	kompostiranje composting	drugi načini predelave/ vnovične uporabe other ways of recovery or reuse	skupaj ¹⁾ total ¹⁾	sežig z namenom odstranitve incineration for disposing	odlaganje odpadkov landfilling of waste	trajno skladiščenje permanent storage	drugi načini odstranitve other ways of disposing	
SKUPAJ¹⁾	2 619 714	274 698	29 717	2 315 299	860 378	16 461	441 804	62 957	339 156	TOTAL¹⁾
A Kmetijstvo, lov, gozdarstvo	168 428	6 080	6 460	155 888	7 227	511	6 715	-	0	A Agriculture, hunting, forestry
C Rudarstvo	-	-	-	-	117 690	-	34 843	7 059	75 788	C Mining and quarrying
D Predelovalne dejavnosti	574 346	265 876	19 889	288 581	306 811	15 429	268 280	18 020	5 082	D Manufacturing
E Oskrba z elektriko, plinom, vodo	1 413 244	-	29	1 413 214	28 915	177	15 921	-	12 817	E Electricity, gas and water supply
F Gradbeništvo	437 427	2 642	42	434 742	384 513	260	100 921	37 877	245 455	F Construction
G Trgovina; popravila mot. vozil	1 788	21	631	1 136	15	4	0	-	12	G Wholesale, retail; certain repair
H Gostinstvo	21	3	18	-	92	66	26	-	0	H Hotels and restaurants
I Promet, skladiščenje, zveze	15 844	4	84	15 755	2	2	-	-	-	I Transport, storage and communication
K Nepremičnine, najem, poslovne storitve	48	48	-	0	4	1	-	-	3	K Real estate, renting & business activities
L Dejavnost javne uprave in obram	5 335	-	60	5 275	-	-	-	-	-	L Public administration & defence
M Izobraževanje	15	-	15	-	2	2	-	-	-	M Education
N Zdravstvo, socialno varstvo	-	-	-	-	19	1	19	-	0	N Health and social work
O Dr. javne, skupne in osebne stor.	3 218	23	2 489	706	15 089	10	15 079	-	-	O Other social and personal services

1) Zaradi zaokroževanja se seštevki ne ujemajo.
The figures are rounded, so the sums might not be totally correct.

7. Predelava/odstranjevanje odpadkov v napravah znotraj poslovnega subjekta po skupinah odpadkov, Slovenija, 2004
Recovering/disposing of waste in own waste handling installations by group of waste, Slovenia, 2004

t

	Predelava znotraj podjetja Recovering in own waste handling installations				Odstranjevanje znotraj podjetja Disposing in own waste handling installations					TOTAL ¹⁾
	skupaj ¹⁾ total ¹⁾	sežig (kot gorivo) incineration (for fuel)	kompostiranje composting	drugi načini predelave/ vnovične uporabe other ways of recovery or reuse	skupaj ¹⁾ total ¹⁾	sežig z namenom odstranitve incineration for disposing	odlaganje odpadkov landfilling of waste	trajno skladiščenje permanent storage	drugi načini odstranitve other ways of disposing	
SKUPAJ¹⁾	2 619 714	274 698	29 717	2 315 299	860 378	16 461	441 804	62 957	339 156	TOTAL¹⁾
01 Odpadki pri pridobivanju in predelavi mineralnih surovin	52 007	-	-	52 007	140 546	-	39 684	25 059	75 803	01 Wastes resulting from exploration, phys. and chemical treatment of minerals
02 Odpadki iz kmetijstva, lova in proizvodnje hrane	218 294	250	19 178	198 865	7 093	317	6 776	-	-	02 Wastes from agriculture, forestry, food preparation and processing
03 Odpadki iz obdelave in pred. lesa proizv. papirja, kartona in pohištva	271 735	269 367	142	2 226	11 825	2 699	7 031	-	2 095	03 Wastes from wood processing and the production of panels, paper and cardboard
04 Odpadki pri proizvodnji usnja, krzna in tekstilij	4 873	59	4 704	111	1 065	-	1 065	-	-	04 Wastes from the leather, fur and textile industries
05 Odpadki pri rafinaciji nafte, čiščenju zemeljskega plina inpirolizi premoga	92	92	-	-	-	-	-	-	-	05 Wastes from petrol. refining, natural gas purification and pyrolytic treatment of coal
06 Odpadki iz anorg. kemijskih procesov	0	-	-	0	197 200	-	197 200	-	0	06 Wastes from inorganic chem. processes
07 Odpadki iz org. kemijskih procesov	3 234	1 629	-	1 605	10 633	10 633	-	-	-	07 Wastes from organic chem. processes
08 Odpadki pri proizvodnji in uporabi premazov, lepil in tiskarskih barv	1 059	77	-	981	8	0	8	-	-	08 Wastes from manufacture, supply and use of coatings, adhesives and printing inks
09 Odpadki pri fotografskih dejavnostih	15	-	-	15	9	0	-	-	9	09 Wastes from the photographic industry
10 Anorg. odpadki iz termičnih procesov	1 286 438	-	2	1 286 436	56 629	1 934	53 949	501	245	10 Wastes from thermal processes
11 Anorg., kovine vsebujoči odpadki iz obdelave kovin	0	-	-	0	220	-	216	-	4	11 Wastes from chemical surface treatment of metals and other materials
12 Odpadki iz postopkov oblikovanja kovin in plastike	18 039	380	320	17 338	488	0	479	-	10	12 Wastes from shaping, phys., mechan. surface treatment of metals and plastics
13 Odpadna olja	113	108	-	5	8	6	-	1	-	13 Oil wastes and wastes of liquid fuels
14 Odpadki iz uporabe organskih topil, hladil in potisnih plinov	2	-	-	2	1	1	-	-	-	14 Waste organic solvents, refrigerants and propellants
15 Odpadna embalaža, absorbenti, filtrirna sredstva in zaščitne obleke	1 521	298	781	441	493	452	31	2	8	15 Waste packaging, absorbents, filter materials and protective clothing
16 Odpadki, ki niso navedeni drugje	1 200	0	-	1 199	1 714	0	1 711	-	3	16 Wastes not otherwise specified in the list
17 Gradbeni odpadki in odpadki pri rušenju objektov	409 478	2 428	-	407 051	404 148	160	121 136	37 393	245 460	17 Construction and demolition wastes
18 Odpadki iz zdravstva in veterinarstva	-	-	-	-	3	-	-	-	3	18 Wastes from human/animal health care
19 Odpadki iz naprav za obdelavo odp., naprav za čiščenje odpadne vode	346 799	-	2 294	344 505	25 136	177	9 441	-	15 518	19 Wastes from waste management facil., off-site waste water treatment plants
20 Komunalni odpadki, vključno z ločeno zbranimi frakcijami	4 815	9	2 296	2 510	3 158	81	3 076	1	0	20 Municipal wastes including separately collected fractions

1) Zaradi zaokroževanja se seštevki ne ujemajo.
The figures are rounded, so the sums might not be totally correct.

8. Predelava/odstranjevanje nevarnih odpadkov v napravah znotraj poslovnega subjekta po skupinah odpadkov, Slovenija, 2004
 Recovering/disposing of hazardous waste in own waste handling installations by group of waste, Slovenia, 2004

t

	Predelava znotraj podjetja Recovering in own waste handling installations				Odstranjevanje znotraj podjetja Disposing in own waste handling installations					
	skupaj ¹⁾ total ¹⁾	sežig (kot gorivo) incineration (for fuel)	kompo- stiranje com- posting	drugi načini prede- lave/ vnovične uporabe other ways of recove- ry or reuse	skupaj ¹⁾ total ¹⁾	sežig z name- nom odstra- nitve incinera- tion for dispo- sing	odla- ganje odpad- kov landfillin- g of waste	trajno skladi- ščenje perma- nent storage	drugi načini odstrani- tve other ways of dispo- sing	
SKUPAJ¹⁾	31 852	2 075	-	29 776	17 013	10 020	5 737	1	1 255	TOTAL¹⁾
03 Odpadki iz obdelave in pred. lesa proizv. papirja, kartona in pohištva	1 454	154	-	1 300	-	-	-	-	-	03 Wastes from wood processing and the production of panels, paper and cardboard
05 Odpadki pri rafinaciji nafte, čiščenju zemeljskega plina in pirolizi premoga	92	92	-	-	-	-	-	-	-	05 Wastes from petrol. refining, natural gas purification and pyrolytic treatment of coal
06 Odpadki iz anorg. kemijskih procesov	0	-	-	0	0	-	-	-	0	06 Wastes from inorganic chem. processes
07 Odpadki iz org. kemijskih procesov	2 461	1 629	-	832	9 816	9 816	-	-	-	07 Wastes from organic chem. processes
08 Odpadki pri proizvodnji in uporabi premazov, lepil in tiskarskih barv	733	77	-	655	0	0	0	-	-	08 Wastes from manufacture, supply and use of coatings, adhesives and printing inks
09 Odpadki pri fotografskih dejavnostih	15	-	-	15	9	0	-	-	9	09 Wastes from the photographic industry
10 Anorg. odpadki iz termičnih procesov	2 101	-	-	2 101	4 931	-	4 931	-	-	10 Wastes from thermal processes
11 Anorg., kovine vsebujoči odpadki iz obdelave kovin	0	-	-	0	4	-	-	-	4	11 Wastes from chemical surface
12 Odpadki iz postopkov oblikovanja kovin in plastike	235	6	-	229	488	-	478	-	10	12 Wastes from shaping, phys., mechan. surface treatment of metals and plastics
13 Odpadna olja	113	108	-	5	8	6	-	1	-	13 Oil wastes and wastes of liquid fuels
14 Odpadki iz uporabe organskih topil, hladil in potisnih plinov	2	-	-	2	1	1	-	-	-	14 Waste organic solvents, refrigerants and propellants
15 Odpadna embalaža, absorbenti, filtrirna sredstva in zaščitne obleke	9	9	-	-	200	196	0	-	4	15 Waste packaging, absorbents, filter materials and protective clothing
16 Odpadki, ki niso navedeni drugje	0	-	-	0	3	0	-	-	2	16 Wastes not otherwise specified in the list
17 Gradbeni odpadki in odpadki pri rušenju objektov	24 637	-	-	24 637	121	-	121	-	-	17 Construction and demolition wastes
18 Odpadki iz zdravstva in veterinarstva	-	-	-	-	3	-	-	-	3	18 Wastes from human/animal health care
19 Odpadki iz naprav za obdelavo odp., naprav za čiščenje odpadne vode	-	-	-	-	1 430	-	206	-	1 224	19 Wastes from waste management facil., off-site waste water treatment plants

1) Zaradi zaokroževanja se seštevki ne ujemajo.
The figures are rounded, so the sums might not be totally correct.

9. Načini ravnanja z odpadki, zbranimi v letu 2004, po skupinah odpadkov, Slovenija, 2004
Type of handling of waste collected in 2004 by group of waste, Slovenia, 2004

t

	Odpadki, zbrani v letu 2004 Waste collected in 2004			Začasno skladiščenje odpadkov Temporary storage of waste	Odpadki, oddani drugim za predelavo oz. vnovično uporabo Waste delivered to other enterprises for recovery or reuse	Odpadki, oddani drugim zbiralcem Waste delivered to other collectors	Odpadki, oddani na odlagališče nenevarnih odpadkov Waste delivered to municipal landfill sites	Drugi načini odstranitve odpadkov Other ways of waste disposal	Odpadki, oddani v tujino Waste delivered to abroad	
	skupaj ¹⁾ total ¹⁾	v Sloveniji in Slovenia	iz tujine from abroad							
SKUPAJ¹⁾	1 016 436	928 700	87 736	36 319	536 786	57 951	98 295	26 401	260 685	TOTAL¹⁾
01 Odpadki pri pridobivanju in predelavi mineralnih surovin	636	636	-	-	-	-	597	39	-	01 Wastes resulting from exploration, phys. and chemical treatment of minerals
02 Odpadki iz kmetijstva, lova in proizvodnje hrane	24 479	24 479	-	452	469	10 802	664	12 090	2	02 Wastes from agriculture, forestry, food preparation and processing
03 Odpadki iz obdelave in pred. lesa proizv. papirja, kartona in pohištva	65 249	62 976	2 273	7 019	28 368	1 666	19 224	3	8 969	03 Wastes from wood processing and the production of panels, paper and cardboard
04 Odpadki pri proizvodnji usnja, krzna in tekstilij	3 096	3 096	-	59	99	7	2 548	-	384	04 Wastes from the leather, fur and textile industries
05 Odpadki pri rafinaciji nafte, čiščenju zemeljskega plina in pirolizi premoga	669	669	-	-	-	0	13	139	517	05 Wastes from petrol. refining, natural gas purification and pyrolytic treatment of coal
06 Odpadki iz anorg. kemijskih procesov	873	873	-	168	11	131	446	89	27	06 Wastes from inorganic chem. processes
07 Odpadki iz org. kemijskih procesov	9 739	9 623	116	123	668	62	2 902	164	5 820	07 Wastes from organic chem. processes
08 Odpadki pri proizvodnji in uporabi premazov, lepil in tiskarskih barv	4 605	4 605	-	134	74	475	1 188	313	2 421	08 Wastes from manufacture, supply and use of coatings, adhesives and printing inks
09 Odpadki pri fotografskih dejavnostih	494	494	-	168	97	22	2	187	18	09 Wastes from the photographic industry
10 Anorg. odpadki iz termičnih procesov	25 488	25 488	-	87	3 746	958	9 854	177	10 665	10 Wastes from thermal processes
11 Anorg., kovine vsebujoči odpadki iz obdelave kovin	1 078	1 078	-	129	15	160	365	384	25	11 Wastes from chemical surface treatment of metals and other materials
12 Odpadki iz postopkov oblikovanja kovin in plastike	438 430	380 932	57 498	3 331	252 378	20 200	3 522	4 149	154 849	12 Wastes from shaping, phys., mechan. surface treatment of metals and plastics
13 Odpadna olja	5 951	5 951	-	546	573	821	0	3 994	17	13 Oil wastes and wastes of liquid fuels
14 Odpadki iz uporabe organskih topil, hladil in potisnih plinov	555	555	-	29	10	86	1	10	419	14 Waste organic solvents, refrigerants and propellants
15 Odpadna embalaža, absorbenti, filtrirna sredstva in zaščitne obleke	74 548	73 818	730	1 681	32 791	4 410	4 804	425	30 438	15 Waste packaging, absorbents, filter materials and protective clothing
16 Odpadki, ki niso navedeni drugje	41 449	40 175	1 274	1 889	25 732	6 000	636	907	6 286	16 Wastes not otherwise specified in the list
17 Gradbeni odpadki in odpadki pri rušenju objektov	166 550	141 765	24 785	20 174	104 222	2 543	29 668	1 360	8 582	17 Construction and demolition wastes
18 Odpadki iz zdravstva in veterinarstva	982	982	-	3	0	10	598	370	0	18 Wastes from human/animal health care
19 Odpadki iz naprav za obdelavo odp., naprav za čiščenje odpadne vode	25 795	25 031	764	298	3 474	9 003	11 411	891	718	19 Wastes from waste management facil., off-site waste water treatment plants
20 Komunalni odpadki, vključno z ločeno zbranimi frakcijami	125 770	125 474	296	28	84 058	593	9 852	709	30 528	20 Municipal wastes including separately collected fractions

1) Zaradi zaokroževanja se seštevki ne ujemajo.
The figures are rounded, so the sums might not be totally correct.

10. Načini ravnanja z odpadki, prevzetimi od drugih imetnikov v letu 2004, po skupinah odpadkov, Slovenija, 2004
 Type of handling of waste received from others in 2004 by group of waste, Slovenia, 2004

t

	Odpadki, prevzeti v letu 2004, in zaloge Waste received in 2004 and stores				Predelava/ vnovična uporaba odpadkov Reco- vering/ reusing of waste	Odstranje- vanje odpadkov Waste disposing	V začasno skladišče Temporary storageing	
	skupaj ¹⁾ total ¹⁾	iz Slovenije from Slovenia	iz tujine from abroad	iz začasnega skladišča from temporary storage				
SKUPAJ¹⁾	1 279 740	934 274	345 466	14 854	1 029 126	86 310	179 158	TOTAL¹⁾
01 Odpadki pri pridobivanju in predelavi mineralnih surovin	1 634	1 634	-	-	-	1 634	-	01 Wastes resulting from exploration, phys. and chemical treatment of minerals
02 Odpadki iz kmetijstva, lova in proizvodnje hrane	15 117	14 720	397	-	15 114	3	-	02 Wastes from agriculture, forestry, food preparation and processing
03 Odpadki iz obdelave in pred. lesa proizv. papirja, kartona in pohištva	148 090	107 708	40 382	2 567	134 266	11 488	4 903	03 Wastes from wood processing and the production of panels, paper and cardboard
04 Odpadki pri proizvodnji usnja, krzna in tekstilij	1 601	578	1 023	243	1 697	3	144	04 Wastes from the leather, fur and textile industries
05 Odpadki pri rafinaciji nafte, čiščenju zemeljskega plina in pirolizi premoga	78	78	-	-	-	78	-	05 Wastes from petrol. refining, natural gas purification and pyrolytic treatment of coal
06 Odpadki iz anorg. kemijskih procesov	425	425	-	-	-	313	113	06 Wastes from inorganic chem. processes
07 Odpadki iz org. kemijskih procesov	4 406	3 601	805	38	2 855	1 449	140	07 Wastes from organic chem. processes
08 Odpadki pri proizvodnji in uporabi premazov, lepil in tiskarskih barv	1 249	1 249	-	1	58	1 100	91	08 Wastes from manufacture, supply and use of coatings, adhesives and printing inks
09 Odpadki pri fotografskih dejavnostih	268	268	-	-	19	159	90	09 Wastes from the photographic industry
10 Anorg. odpadki iz termičnih procesov	115 445	106 740	8 704	11	78 388	34 384	2 683	10 Wastes from thermal processes
11 Anorg., kovine vsebujoči odpadki iz obdelave kovin	1 045	1 045	-	-	4	994	47	11 Wastes from chemical surface treatment of metals and other materials
12 Odpadki iz postopkov oblikovanja kovin in plastike	131 761	127 471	4 290	603	125 766	4 107	2 493	12 Wastes from shaping, phys., mechan. surface treatment of metals and plastics
13 Odpadna olja	4 555	4 555	-	450	3 615	795	596	13 Oil wastes and wastes of liquid fuels
14 Odpadki iz uporabe organskih topil, hladil in potisnih plinov	245	245	-	-	149	61	34	14 Waste organic solvents, refrigerants and propellants
15 Odpadna embalaža, absorbenti, filtrirna sredstva in zaščitne obleke	39 633	35 802	3 831	160	38 890	833	71	15 Waste packaging, absorbents, filter materials and protective clothing
16 Odpadki, ki niso navedeni drugje	61 384	31 214	30 170	2 357	60 838	615	2 288	16 Wastes not otherwise specified in the list
17 Gradbeni odpadki in odpadki pri rušenju objektov	409 638	393 821	15 818	53	226 519	25 760	157 413	17 Construction and demolition wastes
18 Odpadki iz zdravstva in veterinarstva	3 772	3 772	-	1 600	3 084	838	1 450	18 Wastes from human/animal health care
19 Odpadki iz naprav za obdelavo odp., naprav za čiščenje odpadne vode	3 036	3 036	-	-	2 457	423	156	19 Wastes from waste management facil., off-site waste water treatment plants
20 Komunalni odpadki, vključno z ločeno zbranimi frakcijami	336 358	96 313	240 045	6 770	335 407	1 275	6 446	20 Municipal wastes including separately collected fractions

1) Zaradi zaokroževanja se seštevki ne ujemajo.
The figures are rounded, so the sums might not be totally correct.

STATISTIČNA ZNAMENJA

- ni pojava
- ... ni podatka
- Ø povprečje
- 0 podatek je manjši od 0,5 dane merske enote
- 0,0 podatek je manjši od 0,05 dane merske enote
- + in več (let, članov ...)
- 1) označba za opombo pod tabelo
- () nezadostno preverjen ali ocenjen podatek
- z podatek zaradi zaupnosti ni objavljen

METODOLOŠKA POJASNILA

Namen statističnega raziskovanja

S statističnim raziskovanjem **Letno poročilo o odpadkih iz proizvodnih in storitvenih dejavnosti (obrazec ODP)** zbiramo podatke o vrstah in količini odpadkov, nastalih med opravljanjem dejavnosti poslovnih subjektov.

S statističnim raziskovanjem **Letno poročilo o zbiranju odpadkov (obrazec ODP-Z)** zbiramo podatke o količini zbranih/od drugih imetnikov prevzetih odpadkov.

S statističnim raziskovanjem **Letno poročilo o predelavi oziroma odstranjevanju odpadkov (obrazec ODP-P)** zbiramo podatke o količini predelanih/odstranjenih odpadkov v Sloveniji.

Enote opazovanja

V raziskovanja za leto 2004 so vključeni izbrani poslovni subjekti, ki so povzročili nastanek odpadkov ali so v skladu s svojimi pristojnostmi nosilci določenih aktivnosti pri ravnanju z odpadki (zbiralci, predelovalci ali odstranjevalci).

Zajetje

V raziskovanje o odpadkih so zajeti poslovni subjekti, ki so po standardni klasifikaciji dejavnosti razvrščeni v področja: kmetijstvo, ribištvo, rudarstvo, predelovalne dejavnosti, oskrbo z elektriko, plinom in vodo, gradbeništvo, trgovino, gostinstvo, promet, zdravstvo, izobraževanje ter socialno varstvo.

V raziskovanje je bilo zajetih 8 942 enot, odzivnost je bila 82-odstotna.

V raziskovanje ODP-Z je bilo zajetih 238 enot; odzivnost je bila 89-odstotna. V raziskovanje ODP-P pa je bilo zajetih 124 enot; odzivnost je bila 95-odstotna.

Definicije

Odpadek je vsaka snov ali predmet, razvrščen v eno od skupin odpadkov po **Klasifikacijskem seznamu odpadkov**, ki ga lastnik ali imetnik ne more ali ne želi uporabiti sam ali ga ne potrebuje ali ki lastnika moti ali mu škodi in ga zato zavrže oz. namerava ali mora zavržeti.

Med odpadke ne spadajo snovi, izpuščene v zrak z odpadnimi plini, in snovi, ki se odvajajo z odpadnimi vodami neposredno v vode ali kanalizacijo.

Nevarni odpadki so odpadki, ki imajo eno nevarno lastnost ali več.

Med nevarne odpadke štejemo npr. odpadna olja, okside, soli, kisline,

STATISTICAL SIGNS

- no occurrence of event
- ... data not available
- Ø average
- 0 value not zero but less than 0,5 of the unit employed
- 0,0 value not zero but less than 0,05 of the unit employed
- + and more (years, members ...)
- 1) footnote
- () incomplete or estimated data
- z data not published because of confidentiality

METHODOLOGICAL EXPLANATIONS

The purpose of the survey

With the statistical survey **Annual Report on Waste Generation in Production and Service Activities (form ODP)** we collect the data on types and amounts of waste generated by business subjects during their carrying-on of different operations.

With the statistical survey **Annual Report on Waste Collected from Production and Service Activities (form ODP-Z)** we collect the data on types and amounts of waste collected/received from others.

With the statistical survey **Annual Report on Waste Recovering/Disposing (form ODP-P)** we collect the data on types and amounts of waste that was recovered, reused or disposed in Slovenia.

Observation units

The surveys for 2004 covers selected business subjects that generated waste or those that in accordance with their responsibility were engaged as performers of certain activities within the chain hierarchy of individual ways of waste management operations (waste dealers, waste collectors, waste treatment businesses, waste disposal businesses, etc.)

Coverage

The Survey on Waste from Production and Services Activities includes business subjects classified according to the Standard Classification of Activities into agriculture, fishing, mining and quarrying, manufacturing, electricity, gas and water supply, construction, distributive trade, hotels and restaurants, transport, health care, education and social protection.

8 942 units were covered with the survey ODP and the response rate was 82%.

238 units were covered with the survey ODP-Z and the response rate was 89%. 124 units were covered with the survey ODP-P and the response rate was 95%.

Definitions

Waste is any material or object classified into one of the groups of waste on the **List of Waste**, which the owner or possessor cannot or does not want to use, does not need, is disturbing or damaging to him and he discharges it, intends to or must discharge it.

Substances emitted into the air and materials discharged into the water or the sewage system are not considered to be waste.

Hazardous waste is waste which has one or more dangerous characteristics.

Waste oils, oxides, salts, acids, lye, concentrates, colors, lacquers,



luge, koncentrate, odpadke organskih topil, barve, lake, smole, agrokemijske in farmacevtske preparate, specialne odpadke iz bolnišnic ter druge nevarne odpadke organskega ali anorganskega izvora.

Nevarni odpadki so po Pravilniku o spremembah in dopolnitvah Pravilnika o ravnanju z odpadki (Uradni list RS, št. 20/01) razvrščeni v Klasifikacijski seznam odpadkov po skupinah odpadkov skupaj z drugimi odpadki in so označeni z zvezdico ob klasifikacijski številki odpadka.

Klasifikacijski seznam odpadkov je seznam odpadkov, nevarnih in nenevarnih, razvrščenih po ustreznih skupinah predvsem glede na izvor nastanka odpadka. Vsak odpadek ima poleg natančno opredeljenega imena vpisano še ustrezno klasifikacijsko številko odpadka.

Predelava odpadkov, katere namen je koristna uporaba odpadkov ali njihovih sestavin zajema predvsem:

- reciklažo odpadkov za predelavo v surovine in ponovno uporabo odpadkov,
- uporabo odpadkov kot gorivo v kurilni napravi ali industrijski peči,
- uporabo odpadkov za pridobivanje goriva.

Sežiganje komunalnih in drugih odpadkov s toplotno obdelavo zaradi njihovega odstranjevanja ni predelava odpadkov.

Odstranjevanje odpadkov je namenjeno končni oskrbi odpadkov, ki jih ni mogoče predelati, in zajema predvsem različne postopke obdelave odpadkov in odlaganje odpadkov.

Definicije so povzete iz Pravilnika o ravnanju z odpadki (Uradni list RS, št. 84/98).

Objavljanje rezultatov

Letno:

- Statistične informacije
- Statistični letopis

bitumen, agrochemical and pharmaceutical preparations, special waste from hospitals and other organic or inorganic hazardous waste are considered to be hazardous waste.

Hazardous wastes is classified by the Regulation Amending the Regulation on Waste Handling (OJ RS, No. 20/01) in the List of Waste together with other waste and has a small asterisk behind the number of waste classification.

List of Waste (LoW) covers non-hazardous and hazardous waste classified by proper group with regard to the source of waste formation. In addition to the precisely defined name, every waste has a proper classification number of waste.

Waste recovery is designed for beneficial use of waste or waste components, mostly comprising:

- recycling of waste into raw materials and reuse of waste,
- use of waste in fuelling devices and industrial ovens,
- use of waste for fuel generation.

Incineration of waste and other thermal procedures designed for waste disposal are not considered to be waste recovery.

Waste disposal is operation aimed at final treatment of waste that cannot be recovered, comprising mostly different waste processing procedures and waste landfilling.

The definitions are taken over from the Regulation on Waste Handling (OJ RS, No. 84/98).

Publishing

Annually:

- Rapid Reports
- Statistical Yearbook

Sestavila / Prepared by: Dejan Dular, Mojca Noč Razinger

Izdaja, založba in tisk Statistični urad Republike Slovenije, Ljubljana, Vožarski pot 12 - **Uporaba in objava podatkov dovoljena le z navedbo vira** - Odgovarja generalna direktorica mag. Irena Križman - Urednica zbirke Statistične informacije Marina Urbas - Urednica podzbirke Mojca Noč Razinger - Slovensko besedilo jezikovno uredila Ivanka Zobec - Angleško besedilo jezikovno uredil Boris Panič - Naklada 270 izvodov - ISSN zbirke Statistične informacije 1408-192X - ISSN podzbirke Okolje 1580-1802 - Informacije daje Informacijsko središče, tel.: (01) 241 51 04 - El. pošta: info.stat@gov.si - http://www.stat.si.

Edited, published and printed by the Statistical Office of the Republic of Slovenia, Ljubljana, Vožarski pot 12 - **These data can be used provided the source is acknowledged** - Director-General Irena Križman - Rapid Reports editor Marina Urbas - Subject-matter editor Mojca Noč Razinger - Slovene language editor Ivanka Zobec - English language editor Boris Panič - Total print run 270 copies - ISSN of Rapid Reports 1408-192X - ISSN of subcollection Environment 1580-1802 - Information is given by the Information Centre of the Statistical Office of the Republic of Slovenia, tel.: +386 1 241 51 04 - E-mail: info.stat@gov.si - http://www.stat.si.