

revija Zveze tabornikov Slovenije

tabor

december 2016, letnik LXI

Tiskovina
Postalna plačana pri pošti 1102 Ljubljana



**Taborniški
koledar 2017**

**Preden zadiši po sladkem
Izboljšaj svoje predstavitve z risbo**

**Kako lahko pridobimo
več sredstev?**



TABORNIKI

Kolofon

Glavna in odgovorna urednica

Nina Medved (revija.tabor@taborniki.si)

Urednik fotografije

Matic Pandel (matic.pandel@taborniki.si)

Urednica sklopa Igra

Petra Grmek (petra.grmek@taborniki.si)

Oblikovanje

Igor Bizjak (igor.bizjak@taborniki.si)

Lektoriranje

Zala Šmid (zala.smid@taborniki.si)

Spletna urednica

Suzana Podvinšek

Novinarji in sodelavci

Jure Ausec, Miha Bejek, Jaka Bevk,
Eva Bolha, Vesna Bitenc, Gašper Cerar,
Borut Cerkvenič, Petra Bregant, Teja Čas,
Tea Derguti, Mojca Galun, Tomaž Horvat,
Martin Justin, Primož Kolman,
Frane Merela, Katarina Miklavc,
Jona Mirnik, Urša Može, Boris Mrak,
Anja Novljan, Živa Novljan, Tadej Pugelj,
Lucija Rojko, Tadeja Rome, Tomaž Sterniša,
Zala Šmid, Domen Šverko, Blaž Zupančič.

Naslov uredništva

revija.tabor@taborniki.si

Izdajatelj

Zveza tabornikov Slovenije
Einspielerjeva 6, Ljubljana
01/3000-820, pisarna@taborniki.si

Predsednik izdajateljskega sveta

Igor Bizjak

Grafična priprava:

Tridesign d.o.o., Ljubljana

Tisk: Schwarz print d.o.o., Ljubljana

Naklada: 6950 izvodov

Revija Tabor prejmejo vsi člani Zveze tabornikov Slovenije s poravnano letno članarino. Članarina in prejemanje revije sta vezana na koledarsko leto (januar-december).

Poština plačana pri pošti 1102 Ljubljana.

Revija Tabor je vpisana v razvid medijev Ministrstva za kulturo RS pod zaporedno številko 792.

ISSN 0492-1127

V pričakovanju novega leta

Predpraznično vzdušje je zajelo revijo Tabor: na MČ in GG straneh ter v sklopu Raziskovanje odkrijte prispevke, ki vam bodo prišli prav na zimskih in prazničnih srečanjih. Prav tako zremo v preteklost in v prihodnost: po več kot 5 letih se kot redni avtor poslavlja Tomaž Sterniša, ki je zato zbral prispevke zadnjih let na temo bivanja v naravi (na koncu revije boste našli še indeks letošnjih Taborovih vsebin). Pripravili smo nasvete za pridobivanje financ, saj je december najboljši mesec za to. V Taborniški skrinji vas spodbujamo, da s priznanji in odlikovanji nagradite vaše člane. V Temi meseca in Mnenju pišemo o uspešnem menedžmentu odraslih prostovoljcev, saj se je začel proces priprave strateškega dokumenta, ki bo prinesel uporabna priporočila na tem področju. V novo taborniško obdobje stopamo z Ahmadom Alhendawijem, novim generalnim sekretarjem WOSM-a, ki smo ga taborniki spoznali na Svetovni skavtski konferenci v Ljubljani. In ob koncu leta vam poklanjamo taborniški koledar - ki bo, upamo, lepo krasil vaše sobe, pisarne, taborniške hiške. A naj zaključim s citatom lorda Baden-Powllla: "Ni bolje porabljenega časa, kot kadar se trudimo osrečiti druge." V tem prazničnem obdobju (in vseh drugih) ne pozabite na tiste, ki bodo pozornosti zelo veseli.

Naj bodo prazniki preživeti v družbi tistih, ki štejejo.

Srečno 2017 v imenu uredništva revije Tabor!

Nina Medved,
urednica revije Tabor

Zgodba z naslovnice

Avtor fotografije: Miloš Borovšak



Helijeva palica med Galci

Šmartno na Pohorju, november 2016

Tadejevo predavanje o analizi in vrednotenju sestankov ter akcij smo zaključili z dodatnim izzivom, t.i. helijevo palico. Cilj vaje je, da skupina odloži palico na tla, pri tem pa se je vsi udeleženci ves čas dotikajo s kazalcema obeh rok. Seveda naloga ni tako enostavna, kot se mogoče sliši, palica je vsaj na začetku več časa potovala navzgor kot navzdol proti tlam. Na koncu so tečajniki to in vse ostale naloge vodniškega tečaja Podravskega in Pomurskega območja uspešno opravili. Predlagamo vam, da se v nalogi preizkusite tudi sami!



TABORNIKI

Dejavnosti ZTS
sofinancirajo:



REPUBLIKA SLOVENIJA
MINISTRSTVO ZA OBRAMBO
UPRAVA REPUBLIKE SLOVENIJE
ZA ZAŠČITO IN REŠEVANJE



Aktualno

- 4 Novice / Kako naprej v prihodnost? ter Jesenovanja in fotoorientacije za vse starosti
- 5 Novice / Gorenjsko območje in Ljubljana z okolico na izletih
- 7 Novice / Tudi na vzhodu je bilo pestro

Igra

- 8 Veščine / Naj se prazniki odtisnejo v spomin!

Dogodivščina

- 12 Veščine / Preden zadiši po sladkem
- 14 Naredi sam / Bivajmo v naravi

Raziskovanje

- 17 Orientacija / Orientiranje v temi

- 18 Kosobrinovi pripravki / Dišeča vijolica
- 19 Z ognjišča / Topli napitki
- 20 Varno v naravo / Pirotehnični izdelki
- 21 Astronomija / Druga stran Rimske ceste
- 22 Taborniška skrinja / Priznanja, odlikovanja in spominske oznake ZTS

Aktualno

- 24 Tema meseca / Kako do več prostovoljcev v ZTS?
- 28 Intervju / Jan Peloz



- 30 Strokovno / Izboljšaj svoje predstavitve z risbo
- 32 Stran vodstva ZTS / Posvet IO, Posvet na temo upravljanja TC Bohinj, Članarina 2017

- 33 Mnenje / Več prostovoljcev?
- 34 Strokovno / Kako lahko pridobimo več sredstev?
- 35 Mednarodno / Novi vodja Svetovne skavtske organizacije
- 36 Od rodov / Veliko znanja, izmenjevanja izkušenj in druženja
- 37 Od rodov / PoPo(lni) vodniški tečaj
- 38 Od rodov / Dragi TAK-ovec ter Poslovil se je Puma



- 39 Od rodov / Prvič na jesenovanje in Čarovniško jesenovanje
- 40 Od rodov / Sonet o sproščenem GG jesenovanju in Sendvičijada
- 41 Aktualno / Indeks vsebine za letnik 2016

Razvedrilo

- 43 Strip o Lisjakih / Lisjaki in božična jelka
- 44 Knjigožer in filmoljub / Kubo in dve struni
- 45 Pesmarica / Cloudless skies

Aktualno

- 46 Koledar akcij
- 47 Zadnja plat



Ko se jesen prevesi v zimo

Medtem ko smo z eno nogo še v jesenovanjih in s kostanji začinjenih taborniških srečanjih, smo si novembra roko podajali tudi že s praznično obarvanimi aktivnostmi.

Kako naprej v prihodnost?

V Cerknem sta se sestala **razširjeni Izvršni odbor** Zveze tabornikov Slovenije in **Strokovna služba ZTS**. Govora je bilo o doseženih ciljih in o tem, kako zastaviti delo v letu 2017, da bo ekipa, ki si je ambiciozno zadala mnoge cilje, lažje spopadla z njimi. Ne pozabimo, naslednja volilna skupščina nas nato čaka marca 2018!

V Zapotoku pri Igu je potekal **vikend za vodnike gozdnikov in gozdnikov**. Sprejel je 48 udeležencev in je bil podobno uspešen kot vikend za MČ vodnike, ki je prav tako potekal letos. Udeleženci so nadgradili svoje znanje in delili svoje izkušnje pri delu z gozdniki.

V teku so predstavitve **Zleta 2017**, ki bo potekal v Velenju in mu je velenjski župan nedavno izrekel podporo. Mnogi rodovi zaradi udeležbe na Zletu letos drugače pripravljajo svoja taborjenja: samo za mlajše člane, v skrajšani obliki ... Številni rodovi se povezujejo, da bi skupaj speljali taborjenja in nato pomahali starejšim GG-jem in PP-jem ob odhodu na vseslovenski Zlet!

Projekt **TAPOS** se pričinja odvijati tudi za raziskovalce in raziskovalke. Pozimi in spomladi 2017 bo potekala premierna izvedba programa za RR-e oziroma mlade med 21. in 30. letom (programu se lahko priključijo tudi mladi, ki niso člani ZTS!), ki jim bo pomagal odkrivati lastne želje, veščine in različne možnosti, kako priti do zaposlitve, ki jih bo veselila. Mnogi taborniki so pohvalili program v smislu, da jim je ravno to do sedaj manjkalo.

V začetku decembra je potekalo tudi **Zimsko nočno orientacijsko tekmovanje** v organizaciji Rodu skalnih taborov Domžale.



Posvet IO ZTS je potekal v Cerknem. Foto: Živa Novljan

Jesenovanja in fotoorientacije za vse starosti

Na Dolenjskem so raziskovali staro in novo: **Rod gorjanskih tabornikov Novo mesto** je pripravil fotoorientacijo za MČ-je in raziskal zgodovino mesta, npr. kje so nekoč kupovali živež, kje so stali hoteli, tovarne, bolnišnice. Njihovi GG-ji so uživali na vikendu, pripravljenem samo zanje. Medtem je **Rod sivih jelš Trebnje** letos prvič jesenoval. Vse čestitke, mmm!

In na južnem Primorskem? **Rod morskega vala Trst-Gorica** je šel na izlet v naravni rezervat Cornino, obiskal jami Kraljica Krasa in Pogriže. V Narodni knjižnici v Trstu so imeli predstavitev pesmarice Zapojmo in taborniško pevsko delavnico.



Najmlajši člani ROŽ Anhovo so se učili prve pomoči in pripravili pogačke za ptice. Foto: Arhiv ROŽ

Korajža sporoča: Rok za oddajo prispevkov za januarско številko je v sredo, 28. decembra!



Gorenjsko območje in Ljubljana z okolico na izletih

Na Gorenjskem so se na turnirju v ročnem nogometu s PP-ji zabavali v **Rodu zelenega Žirka Žiri**, ki so se z MČ-ji tudi odpravili v Postojnsko jamo. **Rod zelene sreče Železniki** je MČ-je peljal v Ljubljano na ogled predstave Guliverjeva potovanja in GG-je v Muzej iluzij. Znova tudi izdajajo rodovo revijo Detlca, bravo! **Rod svobodnega Kamnitnika Škofja Loka** je z MČ-ji štiri dni preživel na jesenovanju na temo televizije in obiskal Stari grad. Grče in RR-i so odpotovali vse do Sarajeva, Zadra, Mostarja in Jajca in GG-ji so se udeležili jesenske dogodivščine. **Rod Stane Žagar - mlajši Kranj** pa se veseli s svojim Klemenom Markljem, prejemnikom listine o priznanju Mestne občine Kranj za aktivnosti na področju ekologije in organizacijo čistilne akcije Očistimo Kranj. Čestitke, Klemen!



Rod snežniških ruševcev Ilirska Bistrica je na jesenovanju jadral po Črnem dolu. Foto: Arhiv RSR

Rod jadranskih stražarjev Izola je tudi organiziral jesenovanje in se vzel na Slavnik, medtem ko so taborniki **Rodu Bela jadra Prade** šli na kostonjev pohod. Člani **Rodu morskih viharnikov Portorož** so v Piranu pripravili fotoorientacijo Piflarji in tekači ter podelili kopico rdečih rutic. Obiskali so Atlantis in zbrali kar 5 ton starega papirja! V **Rodu kraških viharnikov Postojna** so na Mačkovec najprej poslali MČ-je in mlajše GG-je, naslednji vikend so sledili še starejši GG-ji, ki so se zbrali v rekordnem številu. V **Rodu Jezerska ščuka Cerknica** je potekala ena izmed prvih čajank letos, pogledali so si stare diapozitive in novim članom ob tej priložnosti podelili rutice.

Nekoliko severneje so se MČ-ji iz celotnega območja SPOOT zbrali na veselih srečanjih, kjer so si ogledali risanko Levji kralj, PP-ji in grče so se tačas izobraževali. Na čarovniško jesenovanje na temo Harryja Potterja so se odpravili v **Rodu Mladi bori Ajdovščina**, kjer so njihovi GG-ji pridobili čarovniške veščine, medtem ko so njihove najmlajše na jesenovanju obiskali čarovniki in tetka Jesen. Srhiljivi vikend so za GG-je organizirali v **Rodu soških mejašev Nova Gorica**, obiskala naj bi jih tudi mitološka bitja. **Rod kranjskega jegliča Spodnja Idrija** je izpopolnjeval orientacijsko znanje, saj letos obljublajo udeležbo na mnogih tekmovanjih. Člani **Rodu Odporne želve Anhovo** so se sladkali s kostonjem na pikniku, obiskali so bližnjo kmetijo in njene živali. **Rod aragonitnih ježkov Cerkno** je pospravil taborniško sobico, uredili so omare in dodali novo tablo. Na rodovem dnevu pa so podelili rutice in veščine v **Rodu puntarjev Tolmin!**



Rod Sergeja Mašere je sam izdelal pripravniške rutice in jih častno podelil novim tabornikom. Foto: Emina Pivač



Rod svobodnega risa Kočevje se je predstavil na lokalnem radiu in barval svečnike za Luč miru. Foto: Arhiv RSR

Tudi v ljubljanski okolici je vršalo od dogajanja: v Muzej iluzij so pe-ljali GG-je **Rodu mlinskih kamnov Radomlje**, v Hišo eksperimentov MČ-je. Njihovi starejši taborniki so se preizkusili na akrobatskih trampolinih. Na 4-dnevem je-senovanju so člani **Rodu dveh rek Medvode** preizkušali kuharske in glasbene veščine. Užalostila jih je novica, da so jim poskušali vlomiti v hiško. Zato se rod toliko bolj veseli s svojim Martinom, ki je postal državni prvak v logiki. Čestitamo! Nov GG izziv je za **Rodom skalnih taborov Domžale**, podali so se tudi v živalski vrt in obiskali čokoladnico

Zotter. Njihove PP-je je na motivacijskem vikendu razigral sneg. **Rod Enajsta šola Vrhnika** se je podal na MČ-kovanje in taborniki **Rodu bistriških gamsov Kamnik** so pripravili igro Ilegalc. **Rod Srnjak Logatec** je pomagal nabirati oljke, osvajali so skrite in manj skrite kotičke Logatca, gradili vsak svoj Logatec in na občnem zboru novo vodstvo ter spremenili sedež društva. Želimo jim veliko sreče! Okolico in notranjost taborniške hišice so urejali v **Rodu upornega plamena Mengeš** ter pripravili akcijo Sam svoj mojster, kjer so k prenovi prispevali tudi mlajši člani, odlična ideja.

In Ljubljana? **Mestna zveza tabornikov Ljubljana** je pripravila delavnico oblikovanja slikovnih vsebin za tabornike in MČ vesela srečanja s strateško igro, v



Rutice so si novi PP-ji Rašiškega rodu prislužili s kreativnimi preizkušnjami.
Foto: Ana Lasič

kateri so otroci ustanovili svoj rod. Člani **Rodu Bičkova skala** so pretekli mesec z MČ-ji jesenovali v Zapotoku, z GG-ji in PP-ji pa na Paškem kozjaku, kjer so se vpisali v Bradavičarko. Taborniki **Rodu močvirski tulipani** so pripravili zbor, se sladkali s kostanji. Na delovni akciji so se sanjski hiški približevali v **Rodu Trštati tur**. Na Janče so se odpravili GG-ji **Rodu Samorastniki**, v rodu so izdelovali lučke miru ter druge praznične okraske. **Rod Črnega mrava** je pripravil delavnico izdelovanja novoletnih jelk iz lesenih palet in je na rodovih MČ srečanjih streljal z lokom ter izdeloval sveče. **Rod dobre volje** je igral dvoranski paintball z vodniki, **Rod Rožnik** je obiskal Labyrinth Ljubljana in hitro našel izhod. Prav poseben sprejem je pripravil **Rašiški rod**:

sprejeli so 7 PP-jev, ki so si najprej s preizkušnjami prislužili rutice. Te so jih nato pričakale v jami, osvetljeni z lučkami, v katero so se spustili po vrvi. Njihovi GG-ji so si prislužili vstopnico v hišni kino RARPLEXX in se spoznali na hitrih zmenkih. MČ-ji **Rodu Sivega volka** so se vzpeli na Jevnico in GG-ji orientirali v sklopu Gorenjskega orientacijskega tekmovanja. Na občnem zboru so izvolili novo vodstvo ter praznovali 43. rojstni dan. 65-letnico rodu praznuje **Zmajev rod**, ki se je na taborniškem praznovanju zahvalil zaslužnim članom. Čestitamo obojim!



Halloween zabava RPG Šoštanj je vsebovala poslikavo obraza, vražji hokej, pripravniške rutice. Foto: Maruša Ravnjak



Tudi na vzhodu je bilo pestro

GG-ji **Rodu II. grupe odredov Celje** so po orientaciji skuhalih mehiško specialiteto chilli con carne, ki so jo poskusili njihovi starši in za katero najdete recept na njihovi spletni strani. **Rod srebrne reke Radlje ob Dravi** je pripravil sobo za pobeg, orientacijski izziv po Radljah in filmski večer. Murni in MČ-ji **Rodu bistrega potoka Muta** so se naplavali, medtem ko se člani **Rodu Hudi potok Šmartno ob Paki** še potegujejo v nagradni igri za brezplačno udeležbo na potovanju v Zagreb, kamor bodo šli na predbožični izlet. **Rod Pusti grad Šoštanj** se je na GG jesenovanju sproščal z družabnimi igrami, se uril na minskem polju in lovil morilca v strateški igri. Na jesenovanju

Fotka meseca

Na igriva jesenska potopepanja so se odpravili v RST Domžale. Foto: Alja Tekavc Uršič

Rodu XI. SNOUB Miloša Zidanška Maribor so se otroci strnili v starodavna indijanska plemena ter zaprisegli nove člane. Najmlajši člani **Rodu Jezerski zmaj Velenje** so se zabavali na orientacijski Sendvičijadi in na jesenovanjih, devetošolci so se urili v vrisovanju, GG-ji na GG ligi pomerili v vozlanju, na lokalni televiziji se je tudi pričela nova sezona mesečne taborniške oddaje. Na radiu Murski val so se predstavili taborniki **Rodu Veseli veter Murska Sobota** in z GG-ji iskali zakladke letošnjega Roverwaya. Le kaj vse še čaka slovenske rodove decembra?




Korajža pojasnjuje: Novice pripravimo v uredništvu, tako da povežemo informacije, ki nam jih pošljete rodovi. Vabimo vas, da nam na revija.tabor@taborniki.si napišete, kaj ste doživeli v preteklem mesecu, v tej obliki: ime akcije, komu je bila namenjena in v dveh povedih opišete, kaj se je dogajalo. Pošljite nam tudi **novičko za rubriko Od rodov** v dolžini 1300 znakov. Zapišite stvari, ki so zanimive za druge tabornike: o rdeči niti, kakšne aktivnosti ste pripravili, kakšen je bil odziv lokalnega okolja. Taborniški fotografi ste uabljeni, da z nami delite svoje fotografije: portretne, skupinske, reportažne, posnetke narave idr. Pošljite **fotografije** čim višje kakovosti in obvezno pripišite ime fotografa. Uredništvo Tabora se vam že unaprej lepo zahvaljuje!

Naj se prazniki odtisnejo v spomin!

Besedilo in slike: Petra Grmek


Pred stoletji, ko še niso poznali tiska in tiskarskih strojev, kaj šele računalniških tiskalnikov, je bilo širjenje pisane besede veliko zahtevnejše in zato skromnejše kot danes. Če so zapisano znanje želeli širiti med več ljudi, so morali vsako napisano knjigo kar prepisati! Ker že iz lastnih izkušenj verjetno veš, kako mukotrpno je prepisovanje učne snovi iz zvezkov sošolcev, si lahko predstavljaš, koliko časa je trajalo prepisovanje celih knjig. Ni čudno, da so knjige takrat veljale za pravo bogastvo!



*Kar predstavljaš si,
da bi morali vsak
mesec prepisati toliko
revij Tabor, kolikor je
fabornikov v Sloveniji!*

In prav tako ni nič čudnega, da je izum tiskarskega stroja predstavljal neverjetno spremembo. Knjige so postajale vse številčnejše, vse več ljudi se je naučilo brati ... In tako se je tudi znanje iz knjig vse hitreje širilo! Tisk nam je omogočil hitro izdelavo besedila v več izvodih – namesto da bi za 100 knjig besedilo 99-krat prepisali, lahko natisnemo 100 knjig samo z enkratnim postavljanjem matric (matrica je nekakšen vzorec črke, podoben štipiljki, ki ga odtisnemo na papir). In da ne bi mislili, da je tisk vplival le na besedilni del knjig – kje pa! Tudi vse slike v knjigah so lahko natisnjene ... Vse to s skupnim izrazom imenujemo grafika.

Si pripravljen, da se v tisku preizkusiš tudi sam? Prihajajoči prazniki z darili in voščilnicami so kot nalašč, da na njih pustimo svoj odtis.




1. Najpreprostejša tiskarska tehnika, ki se je lahko domislamo, je slikanje oziroma tiskanje s prsti!

S prsti lahko na ovojni papir odtisnemo preproste vzorce – bodisi pike, bodisi črte ...

Ali iz drobnih prstnih odtisov na voščilnici sestavimo praznične motive.



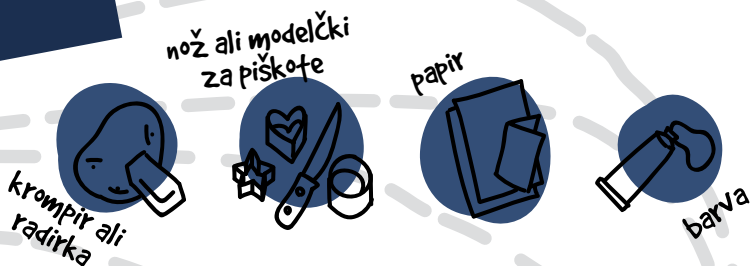
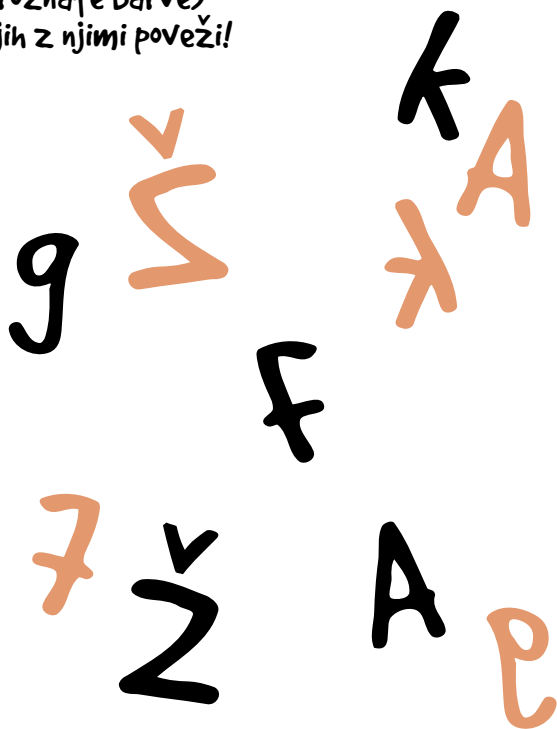
Toda pozor! Tisk nam prihrani čas pri odtiskovanju, vendar nam priprava besedila za tisk vzame občutno več časa, kot če bi ga le zapisali. Zato moramo biti še toliko pozornejši, da takrat ne naredimo kakšne napake ...



šč
šč


... Kot so na primer “narobe obrnjene”, zrcalne črke! Ja, ena od glavnih značilnosti tiska je, da bomo pri odtiskovanju dobili zrcalno podobo napisane črke ali pa narisane slike. Pravo presenečenje torej!

Želiš pred svojim prvim tiskarskim podvigom malo povaditi? Poišči matrice (rožnate barve) odfisnjenih črk (črne barve) in jih z njimi poveži!

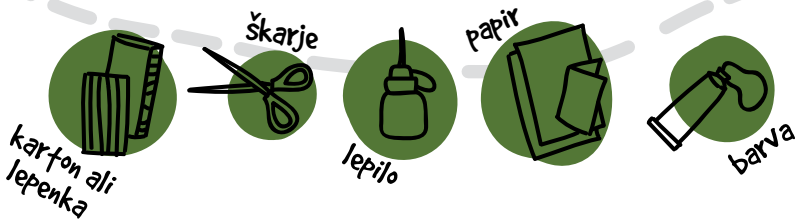


2. Druga ravno tako hitra in zabavna tiskarska tehnika je uporaba šampiljk. Seveda lahko uporabimo naše najljubše kupljene motive, a ti se zagotovo ne morajo kosati z doma izdelanimi šampiljkami. Te lahko izdelamo iz krompirja, a jih bomo potem lahko uporabljali le kratek čas. Če si želimo žige uporabljati tudi naslednje leto, je veliko bolje, da jih izdelamo iz radirke.

Vendar pozor! Ne glede na material, iz katerega bomo žige izdelali, moramo biti pri njihovem izrezovanju karseda previdni in za pomoč prostiti nekoga od starejših. No, razen če se znajdemo in krompirjeve žige izrežemo s pomočjo modelčkov za piškote! Z naborom različnih žigov lahko izdelamo celotna ozvezdja, smrekove gozdove, zimska mesta in še kaj!



- 3.** Če pa želimo izdelati celo sliko že pred njenim odtiskovanjem, namesto posameznega žiga izdelamo celotno matrico. Na kartonu sestavimo in nanj nalepimo zeleno sliko ali vzorec iz lepenke in kartona, počakamo, da se lepilo posuši ... Nanesemo ravno pravšnjo količino barve in odtisnemo: naša prva prava grafika je nared!



... Ali pa slabo berljive črke! Včasih je naš odtis zamazan in bolj kot zeleni sliki podoben navadni packi. Takrat preverimo, če nismo pretiravali z nanosom barve na matrico in če ni barva zapolnila zarez v matrici. Včasih pa so naši odtisi tako blede, da so komajda vidni. Mogoče zaradi premalo barve, mogoče zato, ker se je barva že posušila ... Lahko tudi zato, ker smo pri odtiskovanju premalo pritisnili na papir. Marsikateri najstarejši tiskarski stroji so ravno zato na las podobni prešam in doma lahko posnemamo tiskarske stroje z valji – kako drugače kot s kuhinjskim valjarjem!



Tino je grafika pousem prevzela: Od zdaj naprej bomo sami tiskali vabila, obvestila, plakate, voščilnice, napise.





Preden zadiši po sladkem ...

Veščina Kuharski vajenec

Besedilo: Tadeja Rome, slike: Petra Grmek

V kuhinjo ne spada le priprava hrane, ki je marsikdaj lahko zabavna, temveč je treba poskrbeti tudi za red in čistočo, tako pred, med, kot tudi po kuhanju.

Nikar ne pozabi!

Pred vsakršnim delom v kuhinji si moramo umiti roke, na ta način preprečimo, da bi bakterije in vidno umazanijo od drugod prenesli na hrano in kuhinjske pripomočke in jih kasneje zaužili. Koristno je, da se obrišemo v krpo, ki jo uporabljamo le za brisanje rok, ali pa s papirnatiimi brisačami za enkratno uporabo. Šele nato se lahko lotimo dela.

Skrb za kuhinjsko čistočo

Ker je čistoča v kuhinji zelo pomembna za naše zdravje, se na trgu pojavljajo različni detergenti za čiščenje posode in kuhinjskih površin. Če želimo delovati bolj okolju prijazno, si lahko čistila naredimo tudi sami. Najpogostejše sestavine, ki očistijo marsikatero umazanijo, so kis (alkoholni oziroma za vlaganje) ali limona, soda bikarbona, vroča voda in sol. Zmešajmo sestavine za lasten detergent!

Detergent za čiščenje posode

Potrebujemo:

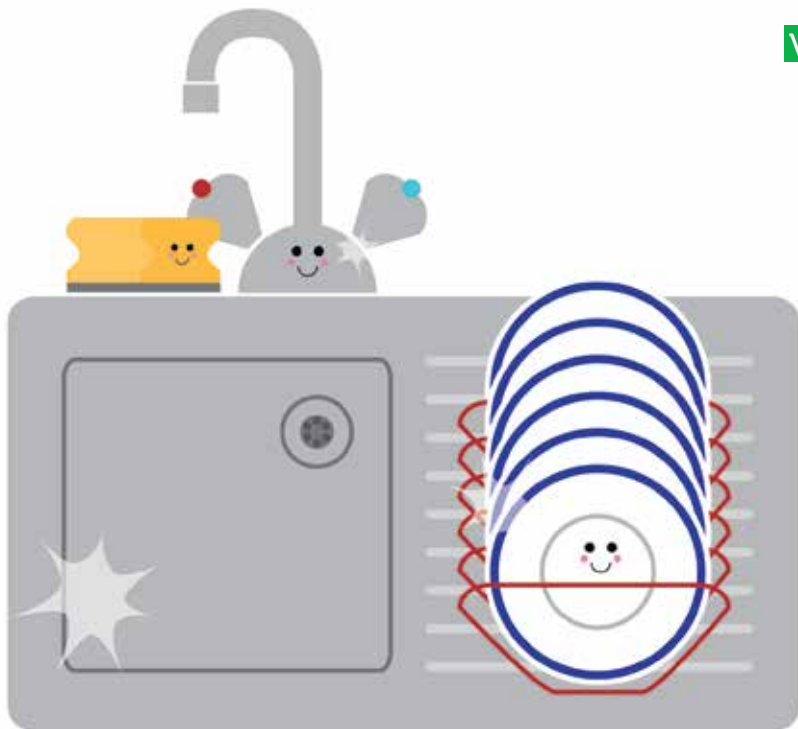
- 50 g naribanega naravnega trdega mila,
- 150 ml vroče vode,
- 2 žlici jedilne sode bikarbone,
- po želji nekaj kapljic eteričnega olja.

Prilava: Naribanemu trdemu milu dodamo vročo vodo in premešamo s kuhinjsko metlico. Ko se milo popolnoma raztopi, dodamo dve žlici sode bikarbone ter ponovno premešamo. Če želimo, lahko dodamo še nekaj kapljic eteričnega olja, npr. sivke. Narejen detergent zlijemo v plastenko, pred uporabo ga pa vedno pretresemo.

Veliko ljudi za čiščenje vodnega kamna uporabi razredčen **alkoholni kis** - razmerje mešanja z vodo je 1:1. Če se zgodi, da se zamaši odtok, ga lahko očistimo tako, da vanj natresemo sodo bikarbono ter jo prelijemo z vročim alkoholnim kisom, ki smo ga razredčili z vročo vodo (spet razmerje 1:1).

Poleg rednega čiščenja pečic, odtokov in vsakodnevne pomivanja posode ter delovnih površin je potrebno skrbeti tudi za **čistočo gobic in krp**, s katerimi čistimo. Ko končamo z uporabo, gobico dobro stisnemo, da se izcedi voda ter jo postavimo na rob umivalnika, tako da se lahko posuši. Seveda pa jih je potrebno redno tudi menjavati. Podobno je s krpami za brisanje posode in rok, redno jih je treba menjavati in poskrbeti, da so suhe.





Preostanek hrane - smeti ali ne?

Med kuhanjem lahko nastane veliko organskih odpadkov. Te pospravimo v smetnjake za organske odpadke ali jih damo na kompost. A tudi po sami jedi lahko velikokrat ostane precej hrane. Shranimo jo za kasneje, iz nje lahko naredimo celo kakšno novo jed. Ne glede na to, da se trudimo pojediti vso hrano, pa na krožnikih lahko ostanejo koščki. Da se izognemo zamašenim odtokom in umazanemu pomivalnemu stroju, jih postrgajmo s krožnikov v smeti. Preden zložimo posodo v stroj, jo splaknimo. Na tak način bomo tudi pomivalni stroj ohranjali čist. Verjetno si ne želite pomivati posode v umazani vodi, kjer je polno hrane? Enako je tudi s pomivalnim strojem!

Pomivanje

Med pomivanjem posode bodimo pozorni na zmerno količino detergenta in vode, ki jo porabimo. Vedno pomivajmo z vročo vodo, saj bolje odstrani maščobo kot mrzla voda. Pozorni bodimo le pri **umivanju nožev** - previdno, da se ne urežemo, in ne uporabljajmo prevroče vode, saj lahko zaradi tega postanejo topi. Bolje je, da jih pomijemo na roke, kot da jih pomivamo v stroju, kjer je temperatura vode še višja. Za večje količine posode je energetsko bolj varčno, če jo pomivamo v pomivalnem stroju.

Po pripravi hrane pomij kuhinjski pult, deske za rezanje, pribor in posodo. Prav tako po jedi ne pozabi pobrisati jedilne mize!

Tako! Zdaj, ko veš, kako je treba poskrbeti za čistočo, si lahko vzameš še slabih 10 minut za pripravo odličnega limonovega peciva, ki ga lahko odneseš na vodovo čajanko ali postrežeš doma!

Limonovo pecivo

Za testo potrebuješ:

- 1 lonček trdega jogurta (lonček nato uporabiš kot mero za naslednje količine),
- 1/2 lončka rastlinskega olja,
- 1/2 lončka mleka,
- 1 lonček sladkorja,
- 2 lončka moke,
- 1 jajce,
- pecilni prašek.

Za preliv potrebuješ:

- sladkor v večjih količinah,
- sok 2 limon.

Najprej v posodo zlij jogurt, nato dodaj še ostale sestavine za testo. Za mero uporabi jogurtov lonček. Med dodajanjem sestavin testo mešaj z metlico za mešanje. Nikar ne pozabi pecilni prašek, ki ga vmešaš v moko, saj reagira z jogurtom in poskrbi za naraslo ter rahlo testo! Maso prelij v manjši pekač (recimo 30 x 20 cm), ki si ga predhodno namastil. Če želiš, lahko v pekač narahlo in enakomerno potreseš krušne drobtine, saj bo šlo pečeno pecivo lažje iz pekača. Ko je pečica segreta na 180 °C, vanjo postavi poln pekač. Po dobrih 20 minutah preveri, če je že pečeno, lahko si pomagaš z nožem. Pod kotom ga porini v najdebelejši del peciva in če je nož čist, ko ga vzameš ven, je pecivo pečeno. Pozor, če imaš večji pekač, bo ob tej količini sestavin pecivo nižje in se bo speklo hitreje. Ko je pecivo pečeno, ga pusti, da se ohladi. Za preliv zmešaj sladkor in sok dveh limon ter prelij po pecivu. Dober tek!

Bivajmo v naravi

Besedilo in fotografije: Tomaž Sterniša

Od jeseni 2011 se je nabralo kar veliko člankov o tem, kako uporabimo nož, kako si lahko olajšamo bivanje v naravi in kaj vse lahko sami izdelamo na taborjenju, bivakiranju ali taborniškem sestanku. Za tiste, ki bi želeli pridobiti ali osvežiti znanje o teh temah, a vseh člankov niste uspeli prebrati ali ste nanje pozabili, objavljamo seznam. Prispevke lahko najdete na www.taborniki.si v arhivu revije Tabor ali v arhivu vašega rodu.

Rubrika **Taborniški nož** predstavlja različne vrste nožev, njihove lastnosti in uporabnost pri taborniškem delu. Preberemo lahko, kako nabrusimo nož ter izdelamo ročaj noža in nožnico. Precej pozornosti je namenjene pravilni in varni uporabi noža. Poleg noža predstavljamo tudi sekiro, mačeto in žago, nekateri prispevki pa so izšli tudi pod rubriko Naredi sam.

Pod naslovom **Gremo v naravo** so zbrani prispevki o znanju in spretnostih, s katerimi bo bivanje v naravi zanimivo, zabavno in brez nepotrebnih naporov. Iz člankov izvemo, kako najti (pripraviti) primerno netivo v različnih vremenskih razmerah in letnih časih, prižgati ogenj z različnimi pripomočki (z vžigalicami, vžigalniki, s kresilom, kremenom in jeklom, z lokom), pravilno kuhati v kotličku in podobno.

V rubriki **Naredi sam** najdemo članke o izdelovanju predmetov, s katerimi si olajšamo bivanje na taborjenju ali bivakiranju, pri njihovi izdelavi se zabavamo in vadimo ročne spretnosti.



V rubriki **Zavozlano** smo prikazali vozle in vezave, ki jih uporabljamo taborniki. Opisali smo tudi, kako za vezanje in vezave uporabimo materiale, ki jih najdemo v naravi.

Taborniški nož, sekira, žaga ...

- Izbira taborniškega noža (2011-9)
- Anatomija noža (2011-10)
- Oblika rezil (2011-11)
- Način brušenja (2011-12)
- Tehnike brušenja nožev (2012-1)
- Preklopni nož (2012-2)
- Rezanje brez napora in varnost (2012-3)
- Uporaba sekire (2012-4)
- Uporaba mačete (2012-5)
- Moj nož (2012-6)
- Nož na taborjenju ali bivakiranju (2012-7, 8)
- Kako nasadimo sekiro? (2012-10)
- Priprava polen z nožem (2013-1)
- Usnjena nožnica (2014-3)
- Ročaj noža (2015-1)
- Usnjen ročaj noža (2015-2)
- Ročaj za sekiro (2015-9)
- Iz stare mačete v nož (2015-10)
- Izbira taborniškega noža in brušenje (2016-2)
- Varnost pri učenju uporabe noža - MČ (2016-3)
- Naučimo se pravilno uporabljati žepni nož - MČ (2016-4)
- Uporaba noža - veja za vajo (2016-5)





- Naučimo se pravilno uporabljati sekiro - MČ in GG (2016-6)

- Prižiganje ognja v mokrem okolju (2015-3)
- Ogenj v luknji (2015-4)

Gremo v naravo

- Priprava ognjišča za kuhanje (2012-9)
- Kuhanje kave (2012-10)
- Prižiganje ognja z lokom (2012-11)
- Vžigalice, vžigalniki in kresila (2012-12)
- Netiva (2013-1)
- Prižiganje ognja s kresilnim kamnom in jeklom (2013-2)
- Baterijska svetilka (2013-3)
- Vrvica iz lubja (2013-5)
- Vrvice iz naravnih materialov (2013-6)
- Ognjišča in kuhanje v naravi (2013-7, 8)
- Pečemo na ognju (2013-9)
- Pečemo na ognju 2 (2013-10)
- Zakurimo v peči (2013-11)
- Gobova juha in ajdovi žganci (2013-12)
- Na obisku v naravi (2014-1)
- Nepredvidene okoliščine (2014-2)
- Bivak iz smrečja (2014-3)
- Bivak iz šotork (2014-4)
- Kruh iz kotlička (2014-5)
- Kako napnemo vrvico med dve drevesi? (2014-6)
- Uporaba ponjave (2014-7, 8)
- Ogenj na zimskem bivaku (2014-12)

Naredi sam

- Izdelava piščalke (2012-4)
- Pripomoči za peko nad žerjavico (2012-5)
- Izdelava preproste košare (2012-6)
- Klin na bivakiranju (2012-9)
- Izdelava sveče (2012-11)
- Švedska bakla (2012-12)
- Leča iz ledu (2013-2)
- Lesena žlica (2013-3)
- Lesen glavnik (2013-4)
- Piščalka iz bezgove veje (2013-5)
- Mlinček na vodi (2013-6)
- Lepilo iz smrekove smole (2013-7, 8)





- Lesena skleda (2013-9)
- Puščica (2013-10)
- Leseno kladivo (2013-11)
- Žaga (2013-12)
- Žaga z lokom (2014-1)
- Pehar iz suhe trave (2014-2)
- Pohodna palica (2014-4)
- Lesen kavelj (2014-5)
- Lesen gumb (2014-6)
- Leseni primež (2014-7, 8)
- Stol trinožnik (2014-9)
- Leskova miza (2014-10)
- Postelja iz smrečja (2014-11)
- Obešalnik (2015-5)
- Klopca (2015-6)
- Postavljanje šotora (2015-7, 8)
- Frača (2015-11)
- Lesena škatla (2015-12)
- Zanesljivo prižiganje ognja (2016-1)
- Vodni oven (2016-5)
- Pripomočki pri kuhanju v kotličku (2016-7, 8)
- Postavljanje členastega šotora (2016-9)
- Ščipalka za obešanje perila (2016-10)
- Sledi na lesu (2016-11)



Zavozlano

- Ambulantni vozle nekoliko drugače (2014-9)
- Zvežimo dve vrvice nekoliko drugače (2014-10)
- Zanka na koncu vrvice (2014-11)
- Presta (2014-12)
- Sredinska pentlja (2015-1)
- Kvadratna vez (2015-2)
- Diagonalna vez (2015-3)
- Vzporedna vez (2015-4)
- Trinožnik (2015-5)
- Vezava s smrekovo korenino (2015-6)
- Vezanje z naravnimi materiali (2015-7, 8)
- Taborniška vrstica (2015-9)
- Padalska vrstica (2015-10)
- Vrzni vozle (2015-11)
- Ribiški vozle (2015-12)
- Napenjalni vozle (2016-1)
- Skrajševalni vozle (2016-2)
- Mrtvi vozle (2016-3)
- Tkalski vozle (2016-4)
- Kavbojski vozle (2016-5)
- Roparski vozle (2016-6)
- Zapestnica iz vrvice (2016-7, 8)
- Zanka s polvozlom (2016-9)
- Osmica (2016-10)
- Prusikov in francoski vozle (2016-11)



Orientiranje v temi

Besedilo: Jona Mirnik, fotografija: Matic Pandel

V teh zimskih dneh, ko sonce zaide že zgodaj popoldan, se nam, v kolikor se odpravimo na teren, velikokrat zgodi, da se orientiramo ponoči. V članku lahko prebereš nekaj nasvetov, da bo iskanje KT v temi lažje!

Nočna orientacija se od dnevne razlikuje predvsem glede **vidljivosti**. Vidljivost se nanaša tako na teren kot tudi na branje karte. Za branje te potrebujemo baterijsko svetilko. Kot najbolj uporabne se izkažejo naglavne svetilke, ki omogočajo, da imamo prosti obe roki. Ne glede na to, ali uporabljamo ročno, naglavno svetilko ali pa kar osvetlitev s telefonom, je pomembno, kako močna je svetilka. Za branje karte se namreč bolje izkažejo manj močne svetilke, da se nam ne blešči in da oko potrebuje manj prilagoditev pri prenosu pogleda s karte na teren.

Z **vidljivostjo terena** je situacija drugačna. Vedno je treba upoštevati merilo karte. Manjše ko je merilo, večja je stopnja generalizacije (glej prejšnjo številko Tabora). Pri DTK25 je stopnja generalizacije že tako velika, da se ne moremo več premikati od objekta do objekta. Ravno zaradi tega je izredno pomembno, da imamo čim bolj celovito sliko o terenu. In pri tem nas svetilka lahko bolj ovira kot pomaga. V kolikor je na nebu svetla luna, ugasite svetilko in se razglejte naokoli. Ko se v nekaj trenutkih oči navadijo, ste lahko presenečeni, kako veliko stvari je vidnih. V kolikor je pokrajina še pokrita s snegom, svetilke skoraj ne potrebujemo več.

Naj bo vklapljanja in izklapljanja svetilke čim manj, saj se morajo oči vsakič znova prilagoditi temi in za to

vedno porabimo nekaj časa. Za čim daljše pomnjenje karte je smiselno čim več uporabljati linijske objekte (ceste, potoke, grebene, gozdne robove), z izjemo daljnovodov, kjer je navadno prehodnost slabša. Na tak način bodo tudi baterije svetilke zdržale dlje.

Pri gibanju po **azimutu** moramo biti izjemno previdni, saj nas lahko ob manjši nepozornosti hitro obrne tudi za 180°! Ključne so fiksne točke v smeri gibanja, ki jim sledimo in nato ves čas preverjamo azimut. Največja težava pri nočni orientaciji je gotovo, ko se izgubimo. Negotovost in prisoten strah zaradi temne okolice lahko še toliko bolj zameglita našo zdravo presojo, zato v takih trenutkih ekipni duh zelo pomaga, saj tako lažje premostimo našo domišljijo. V takšnih primerih je vedno vredno vložiti več časa, da se vrnemo na mesto, kjer smo še vedeli, kje se nahajamo, oziroma poiščemo dovolj markanten in zanesljiv objekt, ki omogoča relokacijo.

V teh lepih zimskih dneh izkoristite dolge večere, da se skupaj s prijatelji, brez svetilk, sprehodite po kakšni (lahko tudi navidezni) progi. Poleg dviga vaše samozavesti, ker boste našli vse kontrolne točke, boste lahko opazovali tudi, kako prijetna je narava ponoči. Nikoli ne veste, mogoče pa vas na kakšni KT čaka darilo Božička ... Polno lepot v letu 2017!





Dišeča vijolica (*Viola odorata* L.)

Besedilo in fotografija: Kosobrin

Je do 10 cm visoka trajnica. Dolgi, pecljati listi so široko jajčasti in imajo nazobčan rob. Listi na cvetnem peclju so suličasti. Vsak cvetni pecelj nosi po en cvet. Cvetovi so temno vijoličasti in prijetno dišijo. Uspeva predvsem v južni in srednji Evropi. Raste po parkih, vrtovih, tratah, na gozdnih robovih, ob poteh, povsod, kjer ima mnogo sonca. Vijolica cveti od marca do maja. Cvetočo rastlino nabiramo takrat, korenino pa od septembra do novembra.

Družina: vijoličevke

Domača imena: babji stolček, fiola, fiolca, fijolica, ljubica

Tuja imena: violet (ang.), la violette odorante (fra.), Duftveilchen (nem.), maarts viooltje (niz.)

Učinkovine: eterično olje, saponini, alkaloid cianin, beljakovine, sladkor, modriilo, sluzi

Zdravilnost: Lajša izkašljevanje, oslovski kašelj, histerijo, živčno utripanje srca, razdraženost, glavobol, pomaga pri nespečnosti in vnetju dihal.

Uporabnost: kot čaj, sirup, tinktura, v solati

Čaj iz vijolice

2 čajni žlički suhih cvetov prelijemo s 1/4 litra mrzle vode, zavremo in kuhamo 3-5 minut, potem odcedimo. Čaj pri kašlju pijemo osladkan z medom, pijemo ga 2 do 3-krat na dan. Za umivanje, grgranje in obkladke uporabljamo neoslajenega.

Sirup

Naberemo 2 polni skodelici svežih cvetov dišeče vijolice. 1 skodelico prelijemo s 1/4 litra vode in prevremo, nato pustimo stati 24 ur. Tekočino odcedimo, še enkrat zavremo ter z njo prelijemo drugo skodelico cvetov ter še enkrat pustimo stati en dan. Naslednji dan odcedimo ter primešamo enako količino medu. Dobljeno zmes dajemo otrokom pri trdovratnem kašlju.

Sirup II

20 dag cvetov vijolice zavremo v 1 litru vode in pustimo stati 15 minut. Odcedimo in dodamo 1 kg sladkorja. Hranimo v dobro zaprtih steklenicah. Pomaga pri kašlju.

Vijolični keksi

Potrebujemo: dobro testo za krhke kekse in premaz iz snega treh beljakov, soka cele limone, 15 dag sladkorja, 3 dag posušenih in v prah zdrobljenih vijoličnih cvetov.

Prilava: Testo na tanko razvaljamo in narežemo na kvadratke, v pečici jih zapečemo toliko, da porumenijo. Nato vzamemo pekač iz pečice in vsak keks pomazemo z vijoličnim premazom ter jih do konca zapečemo.

Pomladanska solata

Potrebujemo: 4 pesti regratovih listov, 1 pest listov rmana, 2 pesti listov čemaža ali 5 stebel česna, 1 pest listov trobentice, 1 pest cvetov dišeče vijolice, sol po okusu, sok 1 limone in 3 jedilne žlice oljčnega olja (lahko je tudi belo ali bučno olje).

Prilava: Rastline dobro operemo, dodamo začimbe, kis in oljčno olje ter vse skupaj dobro premešamo.

Topli napitki

Besedilo: Anja Novljan, fotografije: Matic Pandel

Vroč jabolčni napitek

Sestavine: jabolčni sok, cimet, muškatin orešček, klinčki, pomaranča

Potrebščine: nož, posoda, žlica

Čas priprave: 20 minut

V posodo nalijemo jabolčni sok ter mu po občutku dodamo malo cimeta in muškatinnega oreščka. Medtem ko čakamo, da sok zavre, pomarančo narežemo na okrogle rezine. Zavretemu soku nato dodamo klinčke in nekaj rezin pomaranče. Pri dodajanju začimb ne smemo pretiravati, seveda pa količino prilagodimo lastnemu okusu.



Vroča čokolada s karamelo

Sestavine: 1/3 skodelice sladkorja, 1/3 skodelice sladkorja v prahu, 1/3 skodelice vode, 6 mehkih karamelnih bonbonov, 6 skodelic mleka (za merico uporabljamo vedno isto skodelico)

Potrebščine: skodelica, žlica, posoda

Čas priprave: 20 minut

V posodi zmešamo sladkor in kakav, mešanici pa nato počasi dodajamo vodo in mešamo, da nastane gladka masa. Posodo postavimo na ogenj in mešamo, dokler se sladkor ne stopi. V mešanico nato dodamo karamelne bonbone in jih z mešanjem počasi topimo. Na koncu dodamo še mleko, dobro premešamo in počakamo, da se segreje (ni treba, da zavre). Ko je napitek končan, je zelo sladek, zato lahko za pripravo uporabimo manj sladkorja. Ob serviranju pa lahko dodamo tudi karamele, oblite s čokolado, in tako dodamo še malo okusa po karameli.



Topel anansov punč z ingverjem

Sestavine: 4 skodelice anansovega soka, 1 skodelica ingverjeve korenine v lističih, 1 žlica medu, 1 palčka cimeta, 8 klinčkov, 1 žlice popra

Potrebščine: posoda s pokrovom, skodelica, nož in deska, žlica

Čas priprave: 25 minut

V posodo zlijemo anansov sok. Nato ingverjevo korenino narežemo ali naribamo na tanke lističe, ki jih dodamo soku. Vmešamo še žlico medu, nato pa dodamo še začimbe (cimet, klinčke in poper - če se nam zdi poper preveč nenavadna začimba, lahko punč pripravimo tudi brez njega). Ko pijača zavre, jo pokrijemo in pustimo kuhati še 10 minut.

Roku se je zanohtalo: Topli taborniški napitki so odlična rešitev za mrzle zimske dni in hladne poletne noči na straži!



Pirotehnični izdelki

Besedilo: Jure Ausec - Bajs, fotografija: Pija Šarko

V novoletnem času so žal še vedno priljubljeni ognjemetni izdelki (petarde, baterije, vulkani ipd.), ki ne sodijo v strnjena naselja, še manj v naravo. Ne le, da je njihova uporaba mladostnikom prepovedana, ti izdelki pravemu taborniku ne pritičejo. Zakaj?

Vplivi na okolje

Glasen pok, močna svetloba, dim in smrad so glavne posledice eksplozije. S temi efekti bomo preplašili marsikaterega človeka in prav vsako žival. Z ognjemeti v ozračje pride tudi veliko različnih kemičnih snovi, ki jih po ognjemetu vdihnemo - sami si lahko predstavljate, kaj vse sestavlja tak izdelek, da na nebu naredi tako pisano in impresivno sliko ...

Visoka cena

Pirotehnični izdelki so dragi, saj so podvrženi strogemu nadzoru in morajo zadostiti več standardom. Če brez ognjemetnih izdelkov res ne gre, jih vedno kupite pri pooblaščenem prodajalcu in nikoli na črnem trgu, čeprav so tam cenejši. Ti izdelki so namreč lahko zelo nevarni!

Poškodbe

Čeprav podatki policije kažejo, da je kršitev uporabe pirotehničnih sredstev iz leta v leto manj, pa je število poškodb žal enako ali celo nekoliko višje! Vsako leto v času pred novim letom med 15 in 25 oseb konča na urgenci s hudimi poškodbami - veliko jih ostane brez roke, noge, vida ali sluha. V dlani je 27 kosti, 6 vrst sklepov, 18 mišic in 28 kit, 3 živci z več

sto tisoč živčnimi vlakni in številne žile. Vse to je pri poškodbi s petardo, ko je lahko roka razmesarjena do neprepoznavnosti, praktično nemogoče rešiti in povrniti roki funkcionalnost. Tudi prva pomoč je zelo zahtevna in navadno sploh ne moremo narediti kaj dosti. Opekline hladimo po znanem postopku in če je petarda eksplodirala v bližini uda, poskušamo ustaviti krvavitev in preprečiti nadaljnjo okužbo. Pri vsaki poškodbi z eksplozivnim sredstvom je potrebna takojšnja kirurška oskrba.

Prepoved

Prodaja izdelkov, katerih glavni namen je pok, je prepovedana že od leta 2008. Prodaja vseh izdelkov mlajšim od 14 let je prav tako prepovedana in če izdelki predstavljajo že majhno nevarnost in nizko raven hrupa, je najnižja starost 16 let. Uporaba teh izdelkov je dovoljena le med 26. decembrom in 1. januarjem.

Nasvet

Če tega niste storili že lani, potem je letos skrajni čas: denar za pirotehnična sredstva raje podarite komu v tiski. Lepše je za novo leto dati prijatelju darilo kot pa kirurgu delo v nočni izmeni.

Besedilo in fotografije: Primož Kolman

Druga stran Rimske ceste

Če smo poleti lahko opazovali Rimsko cesto v smeri njenega središča, pozimi gledamo stran od nje. Središče Rimske ceste se namreč nahaja nekje med zvezdami Škorpjona in Strelca, ki sta na nočnem nebu poleti. Zunanji del Rimske ceste, ki ga vidimo pozimi, poteka preko Orion, Krme in Velikega psa. Ta ozvezdja najdemo pozimi v smeri juga. Logično je torej, da Rimski cesta pozimi ne more biti tako zelo izrazita kot poleti. Vemo že, da je največ zanimivih objektov moč najti prav v smeri poteka Rimske ceste in tudi v tem primeru ni nič drugače. Ozvezdje Orion je iz naših krajev, ko je najvišje na nebu, videti približno 45 stopinj visoko. Takrat se nahaja natanko na jugu. Ozvezdje Orion sestavlja sedem svetlih zvezd. Po dve ima na ramenih, po dve na stopalih. Ostale tri svetle zvezde so v sredini ozvezdja in stojijo v vrsti, kot bi tvorile Orionov pas. Če gremo v smeri, ki jo kažejo te tri zvezde, pridemo do Sirija v ozvezdju Velikega psa. Na tem delu neba najdemo večino najsvetlejših zvezd. Sirij je sploh najsvetlejša zvezda na nebu in se nahaja v ozvezdju Velikega psa.

Okoli Orionja najdemo ogromno difuznih meglic. Najbolj znana je **M42**, sredi katere se rojevajo nove zvezde. M42 je sploh najsvetlejša in najbolj atraktivna meglica na nebu. Vidimo jo že s prostim očesom, a skozi daljnogled zna opazovalca kar očarati.

Na območju Rimske ceste je moč odkriti veliko zvezdnih kopic. Eno izmed njih najdemo z lahkoto, saj se nahaja takoj pod Sirijem. To je **M41**. Objekti nosijo oznake M po astronomu iz 18. stoletja, Charlesu Messieru, ki je tudi izdelal prvi katalog teh objektov. V Krmi (malo levo od Sirija) se skrivata dve čudoviti kopici ena zraven druge. **M47** je razsuta zvezdna kopica, medtem ko je **M46** kroglasta. Zanimivo je, da se znotraj slednje skriva še planetarna meglica, ostanek eksplozije neke zvezde, ki najverjetneje ni del kopice.

V zvezi z južnim ozvezdjem Krma je zanimivo omeniti, da gre za del starega Ptolomejevega ozvezdja **Ladje Argo**, torej mitološke Jazonove argonavtske ladje, ki naj bi v času pred trojansko vojno tudi plula v begu pred zasledovalci vse od Črnega morja po Donavi in Savi do izvirov Ljubljani. Ladja je v celoti vidna šele z južne obale Sredozemlja, saj spodnji del ladje predstavlja zvezda Kanop, ki iz naših krajev žal ni vidna. Gre za zvezdo, ki je takoj za Sirijem najsvetlejša na nebu. Tisti, ki so jo videli, pravijo, da je celo lepša od Sirija.

Visoko na nebu, v predelu Rimske ceste, ki poteka čez ozvezdja Dvojčka, najdemo še eno svetlo kopico zvezd z oznako M35. Tudi v tem primeru gre za kroglasto kopico. Ozrite se torej kdaj pozimi zvečer proti jugu, poiščite Orion ter ostala opisana ozvezdja. Pri opazovanju meglic in kopic si pomagajte z daljnogledom ali teleskopom.



M41, zvezdna kopica pod Sirijem



Priznanja, odlikovanja in spominske oznake ZTS

Besedilo: Katarina Miklavec, fotografiji: Nicolas Vanek

Dolgoletno aktivno članstvo znotraj rodu, na območni ali nacionalni ravni ter izredne uspehe na področju vodenja, organiziranja in izvajanja taborniškega programa lahko obeležimo s podelitvijo priznanj, odlikovanj in spominskih znakov ZTS.

Priznanja in odlikovanja podelimo članom taborniške organizacije, kot tudi drugim organizacijam za pomoč pri izvajanju taborniškega programa. Pogoji za pridobitev priznanj, načini podeljevanja in opisi odlikovanj so zapisani v Pravilniku o priznanjih, odlikovanjih in spominskih oznakah Zveze tabornikov Slovenije, po katerem so povzeti vsi navedeni podatki. Do elektronske oblike pravilnika lahko dostopate na Stenčasu.

Priznanja

Pohvala ZTS je listina, ki jo prejmejo posamezniki za vztrajno in uspešno delovanje ter vestno izpolnjevanje programa ZTS, za organizacijo večjih akcij na ravni rodov ali širše. Rodovi jo prejmejo za dobro organizirana tekmovanja in akcije v državnem merilu. Prejmejo jo lahko tudi druge skavtske organizacije za uspešno sodelovanje z rodovi ali območnimi organizacijami.

Odličje 22. april je plaketa, ki jo podelimo za posebna junaška in nesebična dejanja, pri reševanju življenj in za posebna družbeno pomembna dejanja.

Plaketo ZTS prejmejo člani za več kot dvajsetletno aktivno delo v organizaciji, za posebne uspehe pri delu in za njihov prispevek k razvoju organizacije. Lahko jo prejmejo rodovi za uspehe pri izpolnjevanju rednega programa, vzgoji članstva in razvoju organizacije. Prejmejo jo lahko tudi drugi za izjemno pomembna dejanja, ki so pripomogla k uspešnejšemu delu ZTS. Podeli se jo lahko tudi najuglednejšim osebnostim slovenskega naroda ali najuglednejšim posameznikom v svetovnem skavtskem gibanju.

Posamezniki **Zlato plaketo ZTS** prejmejo ob visokih življenjskih jubilejih in rodovi za dolgoletno kvalitetno delo (50 let ipd.) oziroma ko so vsaj petkrat osvojili plaketo ZTS.



Značka z motivom plakete ZTS



Bronasti, srebrni in zlati znak ZTS

Odlikovanja

Bronasti, srebrni in zlati znak ZTS so znaki ZTS, ki jih prejmejo posamezniki za večletno aktivno delo v taborniški organizaciji na področju vodenja in organiziranja posebnih aktivnosti ter izvajanja programa organizacije v rodu ali širše. Bronasti znak prejmejo člani za najmanj petletno aktivno delo, srebrni znak se podeli za najmanj desetletno aktivno delo in zlati znak za petnajstletno aktivno delo v taborniški organizaciji.

Spominski znaki

Spominski znak za obletnice posameznikov in posebna spominska priznanja ob obletnicah rodov podelimo posameznikom oziroma rodovom za obletnice članstva v ZTS.

Posebni priznanji za nečlane

Pisno zahvalo ZTS prejmejo nečlani za občasna dela, ki so pripomogla k lažjemu in boljšemu delovanju rodu, območja ali ZTS.

Posebno priznanje drugim organizacijam in posameznikom za njihov prispevek k delu taborniške organizacije podelimo za dalj časa trajajočo pomoč in podporo ZTS oziroma pomoč na območni ali lokalni ravni.

Kandidate za priznanja in odlikovanja ZTS lahko predlagajo rodove uprave, območne organizacije ali organi ZTS. Sklep o podelitvi sprejme skupščina ali starešina ZTS na predlog izvršnega odbora. Podelitev najvišjih priznanj običajno poteka na skupščini ZTS.

S podeljevanjem vseh omenjenih priznanj in odlikovanj osvetlimo pomembna in izstopajoča dejanja ter dolgoletno aktivnost v taborniški organizaciji. Pomembno je, da taka dejanja in posameznike prepoznamo in se jim zahvalimo za vložen čas, energijo in pogum. Čas, ki ga vložimo v prostovoljne aktivnosti, ni samoumeven, zato vas spodbujam, da prepoznate vrednost dejanj in truda svojih taborniških kolegov in uporabite obstoječa priznanja in odlikovanja kot simbolno zahvalo in motivacijsko sredstvo za nadaljnje delo.

Miha vabi: Podrobno sem preučil ta članek in z njim povezan pravilnik, ki sem ga našel na Stenčasu. Zdaj moram samo še preveriti, kdo od naših članov bi lahko prejel kakšno od priznanj. Vabim vas, da tudi vi naredite podobno. Za dobro delo nagradite svoje člane in se jim zahvalite za njihov doprinos taborništvu!



Kako do več odraslih prostovoljcev v ZTS?

Usmeritve za učinkovit in trajnostno naravnani menedžment odraslih prostovoljcev v ZTS

Besedilo: Tadej Pugelj - Pugy

Foto: Matic Pandel

Taborništvo je mladinsko gibanje, v katerem mladi sodelujejo z odraslimi prostovoljci*. Ti jim na različne načine omogočajo (ustvarjajo prostor), da načrtujejo, izvajajo in vrednotijo dejavnosti ter ob tem osebnostno rastejo. V Zvezi tabornikov Slovenije okoli 500 odraslih prostovoljcev v različnih vlogah vsak teden opravi več kot 1000 ur prostovoljskega dela. Brez dovoljšnjega števila odraslih prostovoljcev se ta prostor močno zoži oziroma obstaja možnost, da celo izgine (rod preneha delovati). Zato je izrednega pomena, da ima organizacija čim večje število odraslih prostovoljcev, ki učinkovito opravljajo dogovorjene naloge. Za doseganje učinkovitosti in zadovoljstva pri prostovoljskem delu organizacija odraslim prostovoljcem ponuja možnost

osebnega razvoja tako s kakovostnim delovanjem v taborniški organizaciji kot tudi pri uresničevanju drugih življenjskih vlog (v družini, delu, prostem času itn.). Če je ta napredek načrtovan in evidentiran, sta zadovoljstvo in motivacija odraslih prostovoljcev še toliko večja, na drugi strani pa kakovost delovanja organizacije toliko višja.

V duhu zadovoljstva prostovoljcev in kakovosti delovanja organizacije želimo pri delu s prostovoljci napraviti izboljšave, še posebej na področju njihove čim daljše vključenosti, strokovnosti pri delu in osebnega zadovoljstva, zato na ZTS pripravljamo usmeritve za učinkovit in trajnostno naravnani menedžment odraslih prostovoljcev.

* V 163 nacionalnih skavtskih organizacijah, članicah WOSM-a, je leta 2014 sodelovalo skoraj 2 milijona odraslih prostovoljcev

Dogajanje na področju prostovoljstva

Prostovoljstvo je v današnji družbi izpostavljeno različnim dogajanjem. Pritiski študijskih in delovnih okolij ter družinskih obveznosti zmanjšujejo razpoložljiv čas in skrajšujejo obdobja prostovoljskega udejstvovanja. Prostovoljstvo je prisotno tako v prostovoljskem kot tudi javnem sektorju in v profitnih okoljih. Prostovoljci - predvsem mladi - ga pogosto jemljejo tudi kot možnost za osebno napredovanje in razvoj spretnosti za boljše zaposljivost.

V današnji individualizirani in tehnološko podprti družbi biti prostovoljec pomeni biti vključen, občutiti pripadnost, soustvarjanje, biti zmožen razvijati in negovati pristne medosebne odnose. Veliko prostovoljcev zaradi neuspeha, ki je posledica pomanjkanja jasnega dogovora, podpore, spretnosti in nenazadnje priznavanja prostovoljskega prispevka, tudi opusti prostovoljsko udejstvovanje.

Dovolj usposobljenih odraslih taborniških prostovoljcev

Odrasli prostovoljci so temelj delovanja svetovnega skavtstva. S svojo nesebično pripravljenostjo prispevajo k izboljšanju kakovosti življenja posameznikov in družbenih skupin ter k razvoju solidarne, humane in enakopravne družbe, torej k ustvarjanju boljšega sveta. Delijo svoje znanje in izkušnje in s tem pomagajo mladim pri razvoju njihove samozavesti in pripravljenosti, da svoje življenje in dogajanje v družbi vzamejo v svoje roke. Da bi dosegli kritično maso odraslih prostovoljcev,

“

želimo v ZTS doseči, da bi imelo taborništvo leta 2021 dovolj usposobljenih odraslih prostovoljcev za kakovostno podporo izvajanju programa za mlade ter trajnostno delovanje in rast organizacije na vseh ravneh.

V ta namen na ZTS pripravljamo usmeritve za učinkovit in trajnostno naravnani menedžment odraslih prostovoljcev, s katerimi odgovarjamo na potrebe organizacije po zagotavljanju dovoljšnjega števila prostovoljcev za trajnostno delovanje organizacije.

"Svet, v katerem živimo danes, močno vpliva tudi na prostovoljstvo. Zaradi spremenjenega življenjskega ritma v vseh generacijah se je čedalje manj posameznikov zmožnih zavezati za redno, vsakotedensko prostovoljsko delo. V tujini prostovoljski centri ponudbo prostovoljskih del že ločujejo na kratkotrajne in dolgoročne oblike.

Storitve prostovoljskih organizacij se vse bolj profesionalizirajo, delo prostovoljcev pa je tudi čedalje bolj standardizirano. Organizacije si ne morejo več privoščiti napak, zato postaja tudi prostovoljsko delo vse bolj uokvirjeno. Zaradi napak nekaterih organizacij, pa tudi slednjega, se pripadnost prostovoljcev do organizacij zmanjšuje.

Počasi, a vztrajno narašča priznavanje neformalnih kompetenc in prostovoljske izkušnje so pomemben del tega. Organizacije bodo, v kolikor bodo želele privabljati mlade, pa tudi druge generacije, morale kompetence načrtnje spremljati in zapisovati.

Vse to pa ne bo mogoče, v kolikor se vsaj delno ne bodo profesionalizirala mentorstva prostovoljcem. Včasih imam občutek, kot da v prihodnosti prostovoljske organizacije brez zaposlenih sploh ne bodo zmožle preživeti in se razvijati v daljšem obdobju, a vesel bom, če me bo občutek prevaral."

Primož Jamšek

Strokovni sodelavec Programa Prostovoljstvo na Slovenski filantropiji ter vodja terenskega odziva Slovenske filantropije in vključevanja prostovoljcev



Foto: Pija Šarko

V organizaciji delujejo mladi in odrasli prostovoljci

Taborniški prostovoljci so na svoji življenjski poti prostovoljstva glede na način delovanja taborniške organizacije v svojem zgodnjem obdobju "uporabniki" programa PP, v katerem se kot prostovoljci preizkušajo v izvajanju različnih funkcij oziroma opravljajo različne naloge. Gre za starost od 16. do 18. oziroma 21. leta. V tem obdobju jih lahko poimenujemo mladi prostovoljci. Kasneje postanejo načrtovalci dejavnosti za doseganje poslanstva taborništva (načrtovanje programa za mlade in delovanje organizacije na različnih področjih in nivojih). Gre za starost po 21. letu (RR, grče) oziroma čas opravljanja funkcije ali nalog od vodnika naprej in jih lahko poimenujemo odrasli prostovoljci.

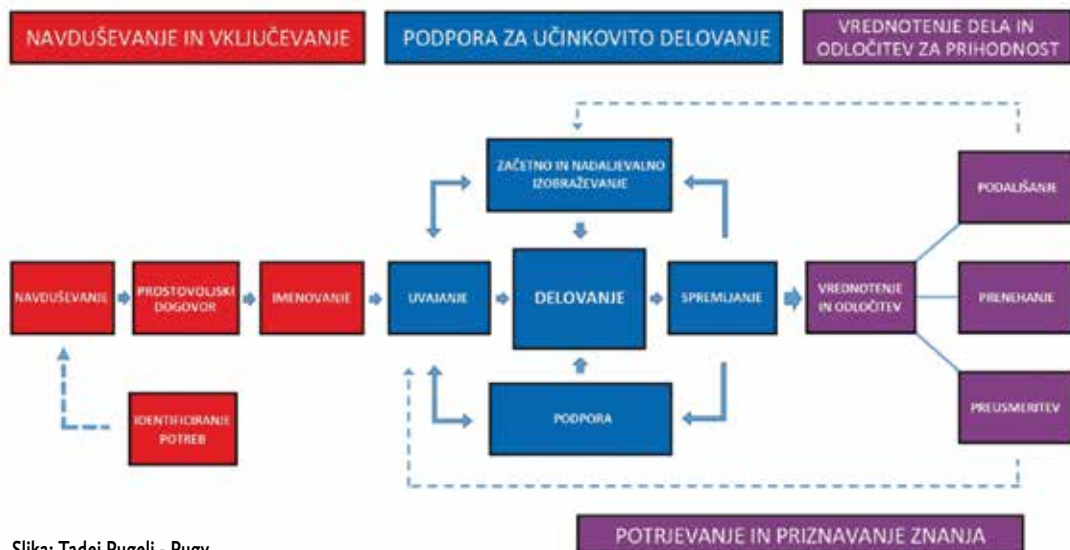
Življenjska pot odraslih prostovoljcev

Če želimo, da bodo odrasli prostovoljci dejavni akter kakovostne podpore delovanja, je treba opredeliti tak način dela, ki bo omogočal zadostno število motiviranih odraslih prostovoljcev. Odrasli prostovoljci v času prostovoljskega dela prehodijo določeno življenjsko pot: od želje, da postanejo prostovoljci, zadolžitve, ki jo sprejmejo, pa do podpore, ki jo pri tem potrebujejo, ter spremljanja med opravljanjem dela in vrednotenja ob zaključku.

Življenjska pot predstavlja celosten in sistematičen pristop k delovanju odraslih prostovoljcev. Tako identificiramo obdobja te poti in opredelimo dejavnosti, ki pozitivno vplivajo na kakovost njihovega dela in zadovoljstva na eni strani ter učinkovito doseganje ciljev in poslanstva organizacije na drugi. Življenjska pot zajema 3 obdobja.

1. Navduševanje in vključevanje: Je dinamično obdobje, v katerem mora organizacija identificirati potrebe in zagotavljati dovolj pravih informacij, zanimivih za bodoče prostovoljce, da se počutijo zaželeni. Ti posledično izrazijo zanimanje za sodelovanje in dogovorjeno se zapiše v prostovoljskem dogovoru. V prostovoljskem dogovoru so tako jasno opredeljene naloge, cilji dela, pristojnosti, ki jih imajo, časovni okvir, v katerem mora biti delo opravljeno, in kakšni so pogoji dela. Organizacija (ZTS, območna organizacija ZTS, rod) jih mora v času opravljanja nalog aktivno podpirati in vključevati v postopke vrednotenja in priznavanja opravljenega dela. Dogovor obe strani podpišeta in tudi spoštujeta. Obdobje se konča s formalnim podpisom dogovora in imenovanjem za opravljanje tega dela.

2. Podpora za učinkovito delovanje: Je dejavno obdobje, v katerem po začetnem uvajanju prostovoljci avtonomno opravljajo dogovorjene prostovoljske dejavnosti. Pri tem so prostovoljci deležni podpore preko izobraževalnih dejavnosti, spremljanja njihove delovne uspešnosti s strani organizacije, preko spremljanja lastnega napredka in zadovoljstva s strani



Slika: Tadej Pugelj - Puggy



Foto: Matic Pandel

mentorja ter preko drugih oblik podpore.

3. Vrednotenje dela in odločitev za prihodnost: Gre za obdobje zaključevanja dejavnosti, v katerem se opravi pregled uspešnosti, evidentira prispevek prostovoljca in njegov osebni napredek ter oblikuje ustrezna in dogovorjena odločitev za prihodnji angažma prostovoljcev.



Miha raziskuje:
V knjižnici na spletni strani WOSM-a (scout.org/library) boste našli dokument Adults in Scouting Policy in odkrili mnoge druge vsebine, povezane s kadrovanjem in menedžmentom skautskih prostovoljcev. Prav tako lahko v tokratni rubriki Mnenje preberete nekaj misli slovenskih tabornikov na to temo!

Strategija ZTS na področju delovanja odraslih prostovoljcev 2021

Z vrednotenjem GSAT (General Support Assessment Tool), ki smo ga na ZTS pred več kot letom dni izvedli z WOSM-om, smo ugotovili, da nam manjka krovni dokument za delo z odraslimi prostovoljci. Tudi v komisiji KVIDO že nekaj časa ugotavljamo posledice, ki jih prinašajo nejasno definirane naloge in vloge posameznikov. Srečujemo izgorelost na eni in nemotiviranost prostovoljcev na drugi strani. Zato smo si zastavili vizijo komisije KVIDO za leto 2021 in pripravili strategijo delovanja. V sklopu te smo se lotili priprave strateškega dokumenta, v katerem bodo priporočila in naš ideal za delo z odraslimi prostovoljci, saj jih potrebujemo več, če želimo kot organizacija delovati kvalitetno, trajnostno in večati naše članstvo.

Dokument je trenutno v obliki osnutka, s katerim se bo ukvarjal celoten tim izobraževalcev. V naslednji fazi bo dokument prišel v javno obravnavo, saj je nadvse pomembno, da dokument razumemo odrasli prostovoljci celotne zveze. Sledi še sprejetje dokumenta na skupščini in nato implementacija dela na vse ravni zveze. Prvi koraki so vedno najtežji. A že majhen korak lahko spremeni vedenje odraslih prostovoljcev, ki jih v naši organizaciji tako zelo potrebujemo.

Jona Mirnik

Načelnica za vzgojo, izobraževanje
in delo z odraslimi prostovoljci v ZTS

Alkohol v mladinskem delu bi morali obsojati podobno kot alkohol v prometu

Besedilo: Tea Derguti,
fotografija: Rok Rakun



Jan Pelosa je soustanovitelj in večletni predsednik mladinske zveze Brez izgovora Slovenija, ki ravno letos praznuje 10. obletnico delovanja. Skupaj smo oktobra letos zaključili projekt Za zdravje mladih in podpisali Zavezo slovenskega mladinskega sektorja in Urada RS za mladino za zdravje mladih v Sloveniji. Jana sem ujela sredi 7. Evropske konference o alkoholni politiki, ki jo je za 300 udeležencev s celega sveta z ekipo soorganiziral v Ljubljani.

Zakaj mladinske organizacije niso tako uspešne pri promociji zdravega življenjskega sloga, kot bi lahko bile?

Pri tabornikih to počnete prek preživljanja časa v naravi, dela v skupinah in druženja, kar pozitivno vpliva predvsem na duševno zdravje. Pri drugih se zalomi, ker je njihov pogled na mladinsko delo bolj ozek - ti vidijo določen izziv v družbi (npr. brezposelnost mladih) in se lotevajo samo tega, na zdravje pa velikokrat pozabijo. Morda tudi sami kadijo ali pijejo alkohol in ker verjamejo, da je to dobro socializacijsko orodje, to tudi nezavedno uporabljajo pri mladinskem

delu. Kot mladinski voditelji se moramo zavedati, da škodujemo mladim, v kolikor alkohol na mladinskih aktivnostih puščamo sprejemljiv.

V pravilih taborjenj ZTS sta alkohol in tobak prepovedana, tudi v samem bistvu taborništva, a vendar se ga ponekod uživa. Gre za pomanjkanje zaupanja v lastno organizacijo?

Ne bi rekel, da gre za nezaupanje, gre za to, da v času odraščanja iščemo življenjske izzive, dostikrat želimo biti uporniki brez posebnega razloga.

V Brez izgovora to počnemo tako, da mladi postanejo uporniki proti potrošništvu, industrijskim lobijem, razvijamo kritično razmišljanje in jih spodbujamo k ukrepanju. Razlog, mislim, je v manjši stopnji ozaveščenosti, morda celo napačnih prepričanjih, da to počnejo vsi, in morda gre v tem primeru tudi za pomanjkanje izkušenj, da se lahko imamo fajn tudi brez alkohola. Mladim je treba že od malega nuditi zdravo alternativo, naslednje generacije pa bodo to sprejele kot nekaj normalnega.

Kako to, da sta bila pri projektu Za zdravje mladih alkohol in tobak kar malo izpuščena, zakaj več pozornosti namenjamo drugim tveganjem za zdravje?

Projekt se ni manj dotikal alkohola ali tobaka, mislim, da so se ga bolj izogibali mladi in o njem govorili zelo malo. Morda zato, ker o tobaku že vlada prepričanje, da skoraj nihče več ne kadi. Kar pa se tiče alkohola - ker to počne v povprečju 75-80 % odraslih oseb, se dostikrat izogibamo pogovoru o tej temi. Tudi sam sem se srečal s tem, ko sem se dve leti izogibal delu na področju alkohola, ker nisem želel ponotranjiti, da delam nekaj narobe.

Se ti zdi, da se dovolj govori o zmernem pitju alkohola?

Če rečemo, da je ena merica alkohola zmerno pitje, to ne pomeni, da je bolj zdravo, samo da je manj tvegano, saj je pri odraščajočih mladih vsaka kapljica alkohola škodljiva za razvoj možganov. To pomeni, da je tudi spodbujanje moderiranega pitja med mladimi spodbujanje zelo škodljive navade. Poskušajmo se potruditi, da v času naših aktivnosti mladi drugače gledajo na to, kaj je kvalitetno preživet prosti čas. Na začetku res potrebujemo določena pravila, a sčasoma to postane navada in mladi vidijo, da se da tudi daljše aktivnosti preživeti brez alkohola in tobaka. Bolj kot uvajanje novih pravil je pomembno, da se obstoječa pravila spoštuje, pri čemer dosti pomaga kolektivna zavest. V tem primeru je odnos, ki ga taborniki razvijete, npr. do narave, sebe in sočloveka, lahko že sam po sebi dovolj.

Včasih se zmerno pitje brez pretirane slabe vesti prevesi v popivanje. Zakaj to pomanjkanje slabe vesti?

Ko začnemo piti, pride v možganih do določenih reakcij, center ugodja nam začne sporočati, da se počutimo dobro. In če imamo takšne izkušnje iz preteklosti, imamo občutek da se bomo, če bomo še več spili, počutili še bolje. Tako delujejo na možgane

več ali manj vse droge in to lahko vodi v zasvojenosti. Slabe vesti nimamo, ker si rečemo: "Saj tako poredko pijem, da se niti ne pozna." Se pozna in to zelo.

Praviš, da se tudi sam sem in tja alkoholno postiš, na kakšne težave in zagate si pri tem naletel? Zdi se mi, da ne-pivci dostikrat naletijo na ovire in preizkušnje.

Ko sem imel pomembne zadeve, ko je bilo napeto na faksu ali v službi, sem naredil alkoholni post in tako nekaj let zapored po dva meseca nisem pil. Poskusil sem tudi za šest mesecev in v četrtem mesecu s težavo zavrnil pijačo. Izzivi, s katerimi se soočaš, so v glavi.

Zato je tako pomembno, kakšno okolje nudiš. Če ne bo tega: "Čuden si, če po koncu programa ne greš ob ogenj s kolegi spit piva," potem bodo nove generacije razumele, da ni potrebe po tem in bodo vedele, da brez težav obstajajo časi, ko pač ne piješ.

Najbolj zanimivo za vodnike in vodstva rodov je zagotovo vprašanje, kako o pitju alkohola spregovoriti z nepolnoletnimi člani? Pogosto to rešujemo s skrivalnicami ali se držimo dogovora, da alkohola na akcijah ne uživamo.

Prej kot ob koncu osnovne šole ni dobro začeti govoriti o alkoholu, zagotovo pa je treba ubrati normativni pristop, da se pove, koliko mladih pri teh letih NE pije. Večina mladih pri teh letih sploh še ni poskusila alkohola, čeprav dostikrat mladi mislijo, da je drugače. Manj kot 15 % mladih se je pri starosti 15 let opilo, torej vsaj enkrat v življenju. Treba je poudariti, da v tej starosti to ni tako razširjena droga, kakor mislimo, kakor kažejo v filmih ali kot govorijo vrstniki. O tem vsekakor ne smemo govoriti kot o tabuju.



Mlada oseba zraste v okolju, kjer ima občutek, da to mora početi, sicer je čudna.

Se človek res sam odloči, ali bo pil ali ne?


Živimo v kulturi, kjer je alkohol dostopen na vsakem koraku. Doma ima vsaka družina alkohol, nazdravljamo ob vsaki priložnosti. Skoraj vsako prireditve sponzorira alkoholna industrija. Imate še vedno občutek, da se človek sam odloči, ali bo pil ali ne? Ja, zadnji korak je res njegov, ampak mlada oseba zraste v okolju, kjer ima občutek, da to mora početi, sicer je čudna.

Izboljšaj svoje predstavitve z risbo

Besedilo in slike: Mojca Galun

Vizualna fasilitacija je uporaba vizualnih orodij z namenom izboljšanja in olajšanja učnega procesa. Uporabna je zlasti, ko želimo naše ideje razširiti na razumljiv ter zanimiv način. Koristila vam bo, ko boste na sestanku, konferenci, v razredu.

Pomagajte svojim poslušalcem, da uvidijo celoto, motivirajte jih, da sodelujejo v procesu. Spodbudite celostno razmišljanje in dokumentirajte rezultate. Vse to in še več lahko dosežete z uporabo različnih vizualnih orodij. Za vse skupaj pa se je najprej treba naučiti osnovnih stvari, ki jih kasneje lahko uporabite pri pripravi plakatov, prezentacij, pri izdelavi slikovnih zapiskov in ostalih vizualnih metodah.



Slikovna abeceda

In kako lahko začneš, se sprašuješ? Preprosto. Najprej je na vrsti enostavno risanje. Za pomoč nam je lahko slikovna abeceda. Tako kot je črkovna abeceda sestavljena iz črk, slikovno abecedo sestavlja pet znakov: kvadrat, trikotnik, krog, črta in pika.

Vaja 1: Kar hitro primi v roko flomaster in se preizkusi. S pomočjo slikovne abecede nariši naslednje stvari: skodelica, računalnik, šotor in kolo.

Vaja 2: Sedaj, ko ti je to uspelo, se ozri okoli sebe in nariši pet stvari, ki jih vidiš. Uporabiš lahko tudi razširjeno slikovno abecedo: oko, obok, hiša, spirala, zanka ... Če vsak dan v naslednjem letu izrišeš pet predmetov, boš do konca leta profesionalc!




Osnovni grafični elementi

Vse, kar potrebuješ za jasno in lepo oblikovanje, so osnovni grafični elementi.

Črke in številke: Slike in grafike so lahko čudovite, če pa ne vemo, kaj je narisano, se izgubi celoten pomen. Zato je pomembno, da je naša pisava berljiva in simpatična. Prav tako je pomembno, da znamo zapisati več različnih pisav in jih lahko izmenjujemo.

Vaja 3: Začni z veliko tiskano abecedo. Najprej jo zapiši v svoji običajni pisavi. Pazi samo, da bo čim lepša in berljiva. Nato poskusi z odebeljeno pisavo, poudari en del črke ali celo in dodaj znake, kot so krogi. Ne pozabi zapisati celotne abecede in številk, da ne boš v zadregi, ko jih boš potreboval.



Puščice in povezave: S puščicami in povezavami lahko ljudem nakažemo zaporedje, v katerem berejo z našega plakata ali predstavitve. S tem jim pokažemo povezave med sorodnimi vsebinami.

Vaja 4: Nariši pet čim bolj različnih puščic in jih okraši tako, da se bodo karseda razlikovale.



Ljudje: Pri risanju ljudi lahko začnemo z najbolj osnovnimi oblikami: palica, trikotnik, krog, zvezda, zob. Čim več vadi različne pozicije, saj ti bo tako šlo lažje od rok.

Vaja 5: Poprosi prijatelja, da se postavi v določen položaj (tek, sedenje, ples ...) in poskušaj narisati potek njegovih linij. Naj bo enostavno.



Okvirji in razdelilniki: Okvirje uporabljamo za poudarjanje najbolj pomembnih informacij in za pripravo strukture plakata. Zelo priročni so pri daljših tekstih, saj tekst z njimi razbijemo in naredimo plakat bolj razgiban.

Vaja 6: Poglej moje predloge, nato si izmisli nekaj svojih.



Vzorci: To je alternativa barvanju in je odlična rešitev, kadar pri roki nimaš barvic. Hkrati jih uporabljamo za zapolnitev prostora. Če vzorec uporabimo na različnih mestih, nam pomaga tudi pri povezovanju različnih delov izdelka.

Vaja 7: Na list nariši šest kvadratov enake velikosti in vsakega opremi z novim taborniškim vzorčkom.

Sedaj si opremljen z osnovnim paketom risarskih sposobnosti in najboljše bo, da čim več treniraš, saj je risanje večšina, ki jo krepimo s prakso. V prihodnji številki bo sledil opis različnih metod in orodij vizualizacije. Vsebina obeh prispevkov je bila ustvarjena na treningu Make it visual!



Posvet Izvršnega odbora ZTS

26. in 27. novembra je v Cerknem potekal posvet IO ZTS in strokovne službe. Večino časa smo namenili pregledu trenutnega stanja glede na prioritete in cilje, ki smo si jih zastavili pred enim letom (odnos med strokovno službo in IO-jem, delovanje območnih organizacij, zdrava struktura prostovoljcev, baza članstva, mednarodne aktivnosti, podoba taborništva ...). Načelniki in svetovalci smo nato predstavili še svoje načrte za leto 2017. Po preteku polovice mandata smo zdaj že res dodobra spoznali s svoja področja in način delovanja organizacije. S tem smo dobili realno sliko o tem, katere od načrtovanih, vendar še ne končanih, aktivnosti je treba nadaljevati, katere pa bomo postavili na stranski tir, čeprav so se nam ob nastopu mandata morda zdele pomembne. Pregledali smo tudi napredek pri odpravljanju pomanjkljivosti, identificiranih v procesu GSAT, ki smo ga izvedli pred enim letom s pomočjo WOSM.

Ena od glavnih ugotovitev je bila, da je dvojna, izvršno-strateška vloga za člane IO zelo velik zalogaj, saj poleg sprotnega dela in koordiniranja aktivnosti zahteva tudi zelo veliko časa, ki je namenjen strateškemu razmisleku o usmeritvi organizacije.

Kar nekaj časa smo namenili debati o nadaljnji usmeritvi Gozdne šole po preteku najemne pogodbe s ČŠOD spomladi drugo leto ter povezovanju rednih in načrtovanih aktivnosti posameznih resorjev z aktivnostmi projekta TAPOS.

V sklepu posveta smo svoje dosedanje delo ocenili kot uspešno. Sicer nismo dosegli vseh ciljev, ki smo si jih, morda nekoliko preveč ambiciozno, zastavili, vendar smo postavili dobre temelje za delovanje vneprej, tudi za prihodnji mandat.

Posvet na temo upravljanja TC Bohinj v prihodnosti

35. Skupščina ZTS je marca letos IO ZTS s sklepom zadolžila za pripravo petletnega poslovnega načrta upravljanja Gozdne šole oz. Taborniškega centra Bohinj. IO ZTS je skupaj s strokovno službo preučil nekaj možnosti upravljanja ter za eno, po našem mnenju najustreznejšo, pripravila poslovni načrt. A želimo si tudi vašega mnenja! Do konca decembra bomo pripravili seznam pozitivnih in negativnih strani ter poslovni načrt, hkrati pa tudi seznam pozitivnih in negativnih strani ostalih konceptov, ki so se nam zdeli manj primerni. Vse skupaj bo nato dano v javno razpravo do 31. januarja 2017. Vsi, ki si želite prispevati svoje ideje in mnenje, boste povabljeni, da to storite preko maila ali na posvetu, ki bo potekal **19. januarja 2017 ob 17.30 v Ljubljani**. Zaradi lažje organizacije vas bomo prosili, da izpolnite tudi informativno prijavnico. Predloge bomo nato ponovno preučili in jih vključili v poslovni načrt, v kolikor bodo ustrezali. Vse predlagane možnosti upravljanja GŠ, tudi tiste, identificirane v času razprave, bomo ponovno predstavili na skupščini, kjer bomo odločali o nadaljnjem modelu upravljanja GŠ.

Članarina 2017

Članarino za leto 2017 je treba nakazati **do 31. decembra 2016**, podatke za nakazilo so načelniki in starešine že prejeli po mailu v Taborniškem informatorju. Poleg plačila članarine morajo rodovi za izpolnitev pogojev za registracijo posredovati tudi podatke o članih in območna vodstva morajo opraviti obiske pri vodstvih rodov. Vsi člani rodov, za katere bo odvedena članarina, bodo v letu 2017 prejeli revijo Tabor. Ker bo prva številka izšla v prvi polovici januarja, je pomembno, da vse potrebno uredite do konca letošnjega leta!

Več prostovoljcev?

V Temi meseca tokrat pišemo o priporočilih za delo s prostovoljci v taborniški organizaciji. Zato smo rodove povprašali, ali čutijo potrebo po večjem številu prostovoljcev in kakšne pristope ubirajo za pridobivanje novih?



Prostovoljstvo je danes postalo "in". Pa vendar ne moremo vsakega, ki opravlja prostovoljno delo, označiti za dobrega prostovoljca. Menimo, da je lahko dober prostovoljec samo tisti, ki delo čuti in vanj vlaga svojo dušo in telo. Smo rod, ki trenutno šteje 80 aktivnih članov, med katerimi nas je manj kot 20 aktivnega vodstva. Zato čutimo potrebo po večjem številu prostovoljcev in si seveda želimo čim več mlajših pripeljati do tega, da bodo prostovoljno delo cenili bolj kot materialne stvari. K tabornikom želimo privabiti čim mlajše otroke. Sprejemamo že murenčke in jih vodimo skozi celotno pot odraščanja. Če tak način življenja sprejmejo za svojega in ga ponotranjijo, potem je to velik korak k temu, da si bodo želeli svoje taborniške trenutke deliti z mlajšimi in stremeti k ustvarjanju nepozabnih dogodivščin. Dogaja pa se, da se vračajo nekdanji taborniki, ki imajo sedaj v naših vrstah svoje otroke in si želijo pomagati, zato jih z veseljem vključimo v naše delo.

Mojca Žilavec in Emina Pivač,
Rod Sergeja Mašere
Piran

Število aktivnih prostovoljcev v našem rodu je približno 35 (večinoma PP-ji in RR-i, ki so vodniki). Za 20 vodov je to dovolj (polovica jih ima vodnika in pomočnika), vendar pa so vodi precej polni (tudi več kot 10 otrok na vod). Tako smo omejili vpis do naslednjega leta, ko gre nekaj pomočnikov na vodniški tečaj in bodo lahko imeli svoje vode z novimi člani. Kljub temu imamo včasih težave na mesečnih akcijah ali taborih, ker se jih vsi prostovoljci ne morejo udeležiti (zaradi drugih obveznosti, interesov). Še več težav nam predstavlja iskanje prostovoljcev, ki niso vodniki, npr. kuhar, ekonom, gospodar, bolničar ... Tu nam na pomoč na srečo priskočijo občasno aktivni člani in naše grče. Prav tako nam nudijo podporo, ko jo potrebujemo, npr. letos pri organizaciji ROT-a so velik del pomembnih funkcij in nalog prevzele grče. Trenutno torej nismo ravno v pomanjkanju prostovoljcev. Ves čas pa se trudimo, da bi izvajali dober program in poskusili zadržati v rodu tudi GG-je, ki so vsi potencialni prostovoljci v prihodnosti.

Rebeka Jereb,
Rod svobodnega Kamnitnika
Škofja Loka

V našem rodu imamo to srečo, da imamo veliko število PP-jev in prostovoljcev. Že nekaj časa je naša želja razširiti taborniško dejavnost na OŠ Brezovica, kjer so nam zelo naklonjeni, vendar imamo dodatnih kadrov vseeno premalo. Novih vodnikov izobrazimo ravno toliko, kot jih letno potrebujemo, imamo pa več prostovoljcev, izobraženih na drugih področjih (prva pomoč, orientacija, bivanje v naravi). Z naslednjim letom upamo, da nam bo širjenje končno uspelo.

Za pridobivanje novih prostovoljcev ne uporabljamo posebnega pristopa. Trudimo se dobro delati s člani in jih čim več pripeljati do starostne veje PP. Takrat vsem ponudimo možnost kakršnega koli izobraževanja - tako taborniškega kot netaborniškega - ki bi imelo za naše delovanje korist. Izobraževanja, ki jih izberejo, financira rod, tako da sami nimajo stroškov s tem. A se od njih vseeno pričakuje, da delujejo v rodu še vsaj dve leti.

Menim, da moramo prostovoljce pošiljati na čim več izobraževanj in ostalih dogodkov, ki bodo nekaj doprinesli tako posamezniku kot delovanju rodu. Rodovi morajo skrbeti za konstantno izobraževanje prostovoljcev in jim izobraževanja tudi financirati, če je le možno. Tako se jim na nek način zahvalimo za njihov trud in vložene prostovoljne ure.

Gašper Cerar - Gape,
Rod močvirski tulipani
Ljubljana

Kako lahko pridobimo več sredstev?

1. del

Besedilo: Helena Harej

Praznični december je čas, ko se s plača potruditi, zato da bomo v prihodnjem letu povečali naša finančna sredstva, ki jih bomo namenili izvajanju naših programov in s katerimi bomo pomagali našim članom, da bo njihova taborniška izkušnja nepozabna.

Donacije iz naslova dohodnine

Vlada Republike Slovenije je leta 2007 sprejela uredbo, po kateri lahko vsak posameznik nameni 0,5 % svoje dohodnine različnim humanitarnim, športnim, kulturnim in drugim organizacijam, ki delujejo v javnem interesu. Zveza tabornikov Slovenije, Taborniška fundacija in vsi taborniški rodovi smo na tem seznamu in smo upravičeni do tega. 0,5 % dohodnine nam lahko vsi zavezanci za dohodnino, po domače povedano vsi, ki so zaposleni, namenijo preko obrazca ali e-davkov. S tem sami ne bodo plačali nič več, le del dohodnine, ki naj bi ga plačali državi, bo ta namenila vašemu rodu. **Zadeva je najbolj aktualna v mesecu decembru, ker za tekoče leto velja obrazec s kasnejšim datumom oddaje.** Na primer, če je oseba v mesecu marcu oddala obrazec in 0,5 % dohodnine namenila eni drugi organizaciji, nakar ste jo v decembru nagovorili, da 0,5 % dohodnine nameni vam, je 0,5 % dohodnine vašega.

Pri nabiranju ljudi bodite karseda kreativni, a vendar ne nasilni in vsiljivi. Najprej nagovorite vse sorodnike, prijatelje in znance ter se nato organizirano in načrtno lotite nagovarjanja ključnih ljudi v trgovskih centrih, na ulicah, na taborniških akcijah, ki jih imate v mesecu decembru ... V zameno za izpolnjen obrazec jim lahko podarite manjše darilce, ki ste ga sami izdelali, v prazničnem decembru so jih ljudje veseli!

Sponsorstva in donacije

V decembru so pogosto bolj radodarna tudi različna podjetja in organizacije, ki jih lahko prosite za sponzorstvo ali donacijo. Stopite do podjetij, ki jih poznate, in se dogovorite za sodelovanje, osebni stik še vedno največ šteje. Ne pozabite, da gre tu za menjavo oziroma vzajemno sodelovanje - oni vam denar, vi njim oglaševanje, promocijo, zagotovilo, da boste kupovali njihove izdelke ...

Prostovoljni prispevki

Ne samo podjetja, tudi ljudje so decembra bolj radodarni in pripravljeni prispevati prostovoljne prispevke za dobrobit družbe, spreminjanje sveta na bolje, kar taborniki zagotovo počnemo. Ne pozabite na atraktivno predstavitev in ne bodite preveč vsiljivi.

Organizacija in zbiranje denarja na decembrskih dogodkih

Mesec december je poln najrazličnejših sejmov, koncertov in drugih dogodkov, na katerih lahko taborniki zbirate prostovoljne prispevke, obrazce za 0,5 % dohodnine, prodajate svoje izdelke, se promovirate in še in še. Izkoristite jih. Bodite kreativni, naj vaša domišljija ne pozna meja. Več nasvetov o pridobivanju finančnih sredstev za taborniške rodove sledi tudi v januarskem Taboru. Srečno in uspešno 2017!

Novi vodja Svetovne skavtske organizacije

Besedilo: Eva Bolha, fotografija: Iztok Hvala

Sredi novembra je iz glavne pisarne WOSM-a prišla novica o imenovanju novega generalnega sekretarja. Po dolgotrajnem razpisu je bilo delovno mesto ponujeno Ahmadu Alhendawiju, trenutno še posebnemu odposlancu za mlade v Organizaciji združenih narodov.

“Počaščen sem, da se bom lahko kot generalni sekretar pridružil tako edinstveni organizaciji, kot je WOSM, ki predstavlja največje mladinsko gibanje na svetu.

Dvaintridesetletni Jordanec ima za seboj že bogato kariero. Po študiju računalništva v Jordaniji je magistriral iz evropskih in mednarodnih političnih odnosov na Univerzi v Nici. Po koncu študija je deloval na področju mladinske politike v arabskih državah, kjer je zagovarjal mladinske pravice in razvoj mladinskih gibanj. Kot strasten zagovornik mladih je napredoval do položaja prvega posebnega odposlanca za mlade v OZN, kjer je zastopal mlade in poudarjal pomen opolnomočenja ter vključitve mladih v reševanje globalnih in lokalnih kriz.

Taborniki smo imeli možnost spoznati Alhendawija leta 2014, ko se je udeležil 12. Svetovnega skavtskega foruma mladih na Rogli. V svojem uvodnem nagovoru je delegate opozoril, da družbenega napredka ne smejo jemati kot nekaj samoumevnega, ampak morajo delovati kot državljani sveta in ga ohraniti tudi za prihodnje generacije. Gotovo pa nam je lahko v čast, da je v njegovi zbirki že naša vijolična rutka, ki jo je prijel v dar od organizatorjev foruma.

Alhendawi je za zaključek dejal: "Prepričan sem, da je taborništvo rešitev za razvoj mladinskega gibanja v 21. stoletju. Veselim se dela v WOSM-ovi ekipi, s katero bomo poskušali razširiti taborniško gibanje in poglobiti njegov družbeni učinek. Hkrati pa bomo nadaljevali z ustvarjanjem boljšega sveta za otroke in mladino." Taborniki podpiramo imenovanje Ahmada Alhendawija ob imenovanju za generalnega sekretarja in mu želimo veliko sreče pri delu!



Generalni sekretar WOSM je odgovoren za organizacijo dela strokovne službe svetovne skavtske organizacije, ki deluje po vsem svetu. Odgovoren je tudi za spodbujanje napredka in varovanje interesov našega gibanja.

Dragi TAK-ovec in TAK-ovka!

Ob ustanovitvi Taborniškega alumni kluba smo imeli lep taborni ogenj in kup dobrih namenov. Ne kitimo se z uspehi, a nekaj isker zagona vztrajno tli in nikakor nismo pozabili nate. Polagoma smo zbrali precej več naslovov in s pošiljanjem Tabora in koledarja te spomnimo, da si še vedno naš in računamo nate.

Spomni se časa medvedkov in čebelic in že danes naredi vsaj eno dobro delo, tako da se spomniš petih najljubših taborniških prijateljev in preveriš, če so že v klubu. Dobrodošli so z enim ali tisoči taborniških dni za seboj.

Seveda boš hotel, da se jim tudi kaj dogaja. Mlade in aktivne v ZTS smo že pobezali, naj pobrišejo prah s spletne strani, vodjem akcij smo rekli, naj povedo, kje so dobrodošli dodatni pari rok in kakšna glava, ki bo vedela, kako je bilo včasih ...

Nastaja tudi koledar za Gozdno šolo za 2017. Javi, če bi te zanimalo alumni taborjenje, kjer bi bil malo bolj len kot v mladosti, streljal z lokom, ki ne bi bil lesen, veslal v kanuju, ki ne pušča, šel na Vogel, čeprav ne moreš več teči do vrha, s prijatelji ob ognju prepeval žure na račun drugih alumnov ...

Gregor Zupan

Najlepše spomine deli tudi z nami. V pred-prazničnih dneh poišči staro rutko, kroj, vodovo knjižico in kakšen črno-bel negativ ali malo obledel diapozitiv ter to posreduj na sedež ZTS ali na revija.tabor@taborniki.si. Pridno jih bomo pogledali, kakšno podobo objavili!

Poslovil se je Puma

Miha Luckmann - Puma (1937-2016) se je tabornikom priključil poleti 1951 na dvotedenskem taborjenju v Završnici pod Stolom. Po tem taborjenju je jeseni istega leta nastala družina Viharniki, ki je spomladi 1952 prerasla v Rod črnega mrava. Miha je bil član tega rodu od njegove ustanovitve. Opravljal je različne funkcije, od vodnika pa vse do načelnika rodu. Bil je prisoten na vseh akcijah, posebno se je rad spominjal potovalnega tabora v Grčijo leta 1954 in Zleta v Kumrovcu leta 1956, na katerega sta se s prijateljem odpravila s kolesom.

Rad se je pogovarjal o tabornikih in obujal spomine na taborniške dni. Preprosto rad je imel taborništvo

in je bil tabornik praktično celo življenje. Bil je edinec, vendar je sam dejal: "Taborniki so mi pomenili zelo veliko družino. To mi je omogočilo drugačno navezovanje stikov in odnosov z drugimi, kar mi je kasneje samo koristilo. Poleg tega mi je za vedno privzgojilo pravi odnos do narave." Počivaj v miru, Puma. Za vedno boš z nami!

Taborniki Rodu črnega mrava Ljubljana

Črni mravi na Zletu v Kumrovcu (1956). Miha Luckmann sedi, tretji z leve s sklenjenimi rokami.
Vir: Arhiv družine Viharniki



PoPo(lni) vodniški tečaj

Med jesenskimi počitnicami smo se dobili taborniki Podravskega območja in Zveze tabornikov Pomurja na Po(dravskem)-Po(murskem) vodniškem tečaju. Udeležilo se ga je 13 tečajnikov iz 6 rodov, ki so se morali preleviti v pogumne mlade Galce.

Vodniški tečaj smo začeli z oktobrskim bivakom na Goričkem, kjer so se tečajniki srečali s pogumnimi, izkušenimi Galci, ki so preverili, če so mladci primerni za obisk v galski vasi. Izkazali so se in nas zato med jesenskimi počitnicami obiskali v galski vasi v Šmartnem na Pohorju. Med desetdnevni tečajem so morali sodelovati na predavanjih in opraviti tri preizkušnje, pokazali so pogum in znanje, vse z namenom, da ustvarimo čarobni napoj. Tako smo s skupnimi močmi zvarili napoj, ki nam je pomagal odbiti ponovni napad rimskih legij, mladi Galci pa so pridobili čarobni napoj, ki ga bodo uporabili, ko jim bo težko pri delu z novimi taborniškimi močmi. Uspešen zaključek tečaja smo proslavili s pravo galsko pojedino, kjer seveda niso manjkali merjasci.

Poleg tečajnikov je potrebno pohvaliti še mentorje, ki so se prvič srečali z novo vlogo. Opravili so jo odlično in mislimo, da smo postavili odlične temelje za prihodnje sodelovanje, ne samo pri vodniških tečajih, ampak tudi na drugih akcijah v naših območjih!

Miloš Borovšak



Foto: Miloš Borovšak



SI STAR ALI STARA MED 21 IN 30 LET? PRIDRUŽI SE TAPOS-U!

DECEMBER 2016 - APRIL 2017

vikend delavnice + individualno delo
+ mentorstvo + delovna praksa
= **zadovoljujoča zaposlitev!**

**PRVO SREČANJE: LJUBLJANA,
16.-18. DECEMBER 2016**

Predavateljica: **Neža Krek**, mednarodna strokovnjakinja za pomoč ljudem pri odkrivanju zaposlitve, v kateri bodo uživali. Na delavnici bomo raziskovali svoje sanje in strahove, prepoznali lastne talente, večšine in strasti.

Udeležba je brezplačna.
Povabi tudi prijatelje!

Prijave: blaz.zupancic@taborniki.si



Naložba sofinancirata Republika Slovenija in Evropska unija iz Evropskega socialnega sklada.

Za več informacij obišči
tapos.taborniki.si.

Veliko znanja, izmenjevanja izkušenj in druženja

Na že skoraj zimsko sobotno jutro, 12. novembra, se nas je v Zapotoku zbralo 48 malo manj in tudi nekoliko bolj izkušenih vodnikov gozdnikov in gozdnic. Pričeli smo, seveda, kot se spodobi, z zborom. Sledile so delavnice, ki smo si jih predhodno izbrali. Potekale so ob vodstvu specialistov. Ti so nam razlagali snov delavnic, kot na primer vrisovanje, prvo pomoč, pionirstvo, risanje skic in znanje drugih področij, ki naj bi jih vodnik obvladal in predal mlajšim generacijam. Popoldne je bilo obarvano z deljenjem izkušenj na področju priprav na tekmovanja, izvajanja veščin, priprav in izvedbe vodovih izletov ter z drugimi

temami, pomembnimi za vodnike GG vodov. Ko se je začelo večeriti, smo začeli z igro Pobeg iz šotora - sodelujoči so se spopadli z vrsto ugank, ki so na koncu privedle do tistega, kar nam je dovoljevalo izhod, v tem primeru zob. Ker brez kitare ne gre, nas je ta ob pesmi popeljala v trden spanec. Naslednje jutro so nas po obilnem zajtrku pričakali posebni gostje. Z njimi smo pri okroglih mizah debatirali o zanimivih temah: GG pustolovščina, GG mednarodne akcije, prehod med vejama GG in PP ter družinama MČ in GG. Zagotovo je bilo pridobljena veliko znanja!

Zala Reberc, RKJ Sežana



Foto: Tim Godec

EN PODALJŠAN VIKEND / FUL MODULOV / NAJBOLJŠI MENTORJI / FINA HRANA / LEPA HIŠKA / ZUNAJ SNEG / TOPLO / BLIŽINA GOZDA / POVEZOVANJE MED MODULI / PEKA POSEBNIH PALAČINK / NORA DRUŽBA / MONTAŽA FILMČKA POZNO V NOČ / DOBRI PREDAVATELJI / SUPER PROSTORI / DOBER MATERIAL / SRNE / KULSKI STENČAS NA STOPNIŠČU / ČEBULNI JOK / JEDILNICA NA SONČNI STRANI HIŠKE / REKLAME / KRPICA MASLENKA / VITAS / IKEBANANA / ZOMBIJI / VIDEOSPOT / ŽAJFN'CE / LETOS NE SMEM POZABIT' COPAT / TABORNIŠKA HIMNA HITRO, VESELO IN NA GLAS / KOLO / VROČE NOČI / RADIATORJI DO PODA / MEGAFOLK / BRKI ... ČE TI ŠE VEDNO NI JASNO, O ČEM JE GOVORA, JE ŽE SKRAJNI ČAS, DA LETOS PRIDEŠ / MEGAMODUL / 16. 2. - 5. 2. 2017 / VEČ INFO NA [HTTP://STENCAS.TABORNIKI.SI/IZOBRAZEVANJE/KAJ-JE-MEGAMODUL](http://stencas.taborniki.si/izobrazevanje/kaj-je-megamodul)

Prvič na jesenovanje

Letos smo se taborniki Rodu sivih jelš iz Trebnjega prvič odločili organizirati jesenovanje. Akcija, ki je bila namenjena zgolj GG-jem in starejšim, se je pričela z dvournim pohodom iz Trebnjega do kočice na Okroglicah pri Mirni peči. Med potjo smo si ogledali tudi požiralnik, kjer ponikne reka Temenica. Do kočice smo prispeli že v mraku in za dobrodošlico sta nas pričakala omleta ter topel čaj.

Namen jesenovanja je bil obnoviti taborniška znanja GG-jev, poleg tega so se nekateri izmed novih PP-jev imeli možnost preizkusiti pri vodenju in organizaciji večdnevne akcije. GG-ji so se v okviru večšine Zeliščar naučili nabirati sveža zelišča in iz njih skuhati čaj. Po čaju smo si na ognju skuhati še kosilo. Poleg nabiranja rastlin in kuhanja smo postavljali različne vrste šotorov, gradili pionirske objekte, obnovili znanje orientacije ter se ob večerih zabavali ob improvizaciji in namiznem nogometu.

Da trije dnevi v dobri družbi res minejo hitro, smo spoznali šele, ko smo se s prihodom staršev razšli. Sklenili smo, da bomo podobne akcije v prihodnje še ponovili, saj med letnim taborjenjem in zimovanjem mine preveč časa.

Lara Redek Žnidaršič, Tjaša Špelič

Foto: Arhiv RMB



Čarovniško jesenovanje

Za GG-je Rodu mladi bori Ajdovščina se je v začetku novembra pričel zanimiv vikend. Pripravili smo jim namreč jesenovanje na temo Harryja Potterja. Ob prihodu smo jih vodniki pričakali oblečeni v prave čarovniške plašče. Po predstavitvi teme je sledila razporeditev po domovih. Pri izbiri domov je seveda pomagal klobuk Izbiruh. Ko smo se udobno namestili, smo takoj pričeli s programom. Izdelovali smo leteče metle in čarobne palice ter jih nato tudi preizkusili. Po večerji je sledil večerni del programa. Da smo izkoristili še zadnjo jasno noč, smo se odpravili na kratko predavanje o astronomiji in seveda obvezno fotografiranje. Po prihodu nazaj v kočico so sledili skeči in igrice na temo astronomije.

Naslednje jutro smo se prebudili v meglo in dež. Dopoldanske delavnice so prav tako potekale na temo čarovništva. Preizkusili smo se v posnemanju prizorov iz filma in igranju čarovniškega monopolija. Po daljšem počitku smo se preizkusili še v čaranju, izdelovanju napojev, vedeževanju in rabi kamna modrosti. Za zaključni večer smo se zabavali ob igranju igrice ter petju. Kot se za zadnji dan spodobi, smo najprej pospravili kočico in nato ob gledanju filma počakali na kosilo in starše.

Katja Premrl



Foto: Matevž Marinčič

En sonet o sproščenem GG jesenovanju

Rod skalnih taborov Domžale - Skomarje nad Zrečami 2016

Kitica 1

Prišlo nas je skupaj 35,
Razen težav z elektriko, vremenom
In sosedi, ki so nam malce pokvarili program,
Dobre volje še vedno nismo 'zgubili.

Kitica 2

Naše vzdušje je bilo zelo sproščeno ,
Anaš program je bil zelo prilagodljiv,

Vrhunec

Zato so se otroci lahko zvečer sami odločili, katere delavnice bodo obiskali,
Naslednji dan pa smo se pripravljali na ZNOT,
Obnovili smo tudi znanje prve pomoči.
Tako je naše jesenovanje potekalo v zelo sproščenem vzdušju.



Foto: Alja Tekavc Uršič

Nejc Babnik, Ana Možina

Sendvičijada

Taborniki Čete Vzhajajočega sonca, Rod Jezerski zmaj Velenje, smo imeli v mesecu novembru četno akcijo - Sendvičijada. Akcija je bila namenjena vsem članom naše čete in imeli smo se super. Vodi smo se zbrali pred osnovno šolo, kjer je vsaka ekipa dobila ortofoto zemljevid z vrisanimi KT. Otroci so imeli pol ure časa, da pridejo do čim več točk in tako naberejo čim več cekinov. Vmes nam je malo ponagajal dež, a smo se držali načela, da je pri tabornikih vsako vreme lepo vreme. Ko so se otroci vrnili v šolo, so se s pridobljenimi cekini odpravili na tržnico in se skupaj odločili, katere sestavine za sendviče bodo kupili. S kupljenimi sestavinami so se odpravili izdelovat sendviče, ki jih je nato ocenila stroga štiričlanska komisija.

Sledila je podelitev priznanj vodom, ki so izdelali najboljši

sendvič. In kdo je v MČ in GG kategoriji pridobil laskavi naziv za najboljši sendvič? Po napetem seštevanju ocen komisije je v MČ kategoriji zmagal sendvič z imenom Sončni Stanko in v GG kategoriji Skrivnostni sendvič. Čestitke vodom za odlično pripravljen sendvič!

Nina Dobnik



Foto: Aleks Škorič

Aktualno

- Pripravljeni pomagati (januar)
- To šteje, to greje (januar)
- Podiramo meje v glavah (marec)
- Gremo v naravo (junij, september)
- Vsi na mnogoboj! (junij)
- Eno službo, prosim! (november)
- Ko si del narave (november)

Astronomija

- Komet Catalina gre prek severnega neba (januar)
- Osnovna gibanja nočnega neba (februar)
- Kako daleč so zvezde? (marec)
- Iz ostankov zvezde smo rojeni (april)
- Poiščimo Leva in Škorpiona s pomočjo planetov (maj)
- Kako deluje teleskop? (junij)
- Opazovanje nočnega neba skozi teleskop (julij-avgust)
- Gibanje Sonca, Lune in planetov (september)
- Globine vesolja (oktober)
- Zvezdne karte (november)
- Druga stran Rimske ceste (december)

Igre

- Ultimate frizbi (marec)

Intervju

- Filip Štucin (januar)
- Leon Kebe (marec)
- Dr. Jure Meglič - Djuro (april)
- Anja Novljan (maj)
- Rok Rozman (junij)
- Nina Milenković Kikelj (julij-avgust)
- Jure Ausec - Bajs (september)
- Franc Kačičnik - Anti (oktober)
- Rok Manfreda (november)
- Jan Pelozza (december)

Iz taborniške pesmarice

- Tivoli - Magnifico (januar)
- Headlights - Robin Schulz (februar)
- Nisem še vrgel - Nula Kelvina (marec)
- Bonfire heart - James Blunt (april)
- Znucana - Katarina Mala (maj)
- Čiki, čiki - Adi smolar (junij)
- Kitara in strune (julij-avgust)
- Nekoč, nekje - Tabu (julij-avgust)
- Himna Roverwaya 2016,

Rafael Carvalho Simoes -

On the road (september)

- Up & up - Coldplay (oktober)
- I believe in love - Elvis Jackson (november)
- Jakob Kobal - Cloudless skies (december)

Knjižgožer in filmoljub

- Magija za realiste - Irena Štaudohar (januar)
- Moja družina in druge živali - Gerald Durell (februar)
- Italijanske pravljice - Italo Calvino (marec)
- Jastog (april)
- Zvezdni dnevniki Ijona Tihega - Stanislav Lem (maj)
- Luža - Matjaž Pikalo (junij)
- Poletni seznam (julij-avgust)
- Allegro ma non troppo - Carlo M. Cipolla (september)
- Nausicaä, princesa Doline vetra (oktober)
- Grozljivi gost - Umberto Galimberti (november)
- Kubo in dve struni (december)

Kosobrinovi pripravki

- Navadna lopatica ali lopatičasta zlatica (januar)
- Navadni gladež (februar)
- Navadni plešec (april)
- Drobnjak (maj)
- Zdravilni jetičnik (junij)
- Navadni potrošnik (julij-avgust)
- Hermelika (september)
- Topinambur (oktober)
- Rumeni dren (november)
- Dišeča vijolica (december)

Mednarodno

- Sooblikujemo program Evropske skavtske regije (januar)
- Skavtska akademija (januar)
- Srečanje načelnikov za mednarodno dejavnost (februar)
- MOOT - nekaj posebnega (marec)
- Medvedki in čebelice praznujejo 100 let (april)
- Ali si vedel ... (maj)
- Evropska taborniška konferenca pred vrati (junij)
- WOSM in WAGGS s skupnimi močmi v novo triletje (julij-avgust)

- Mednarodni ALT v Bohinju (september)
- Mednarodni tabori (oktober)
- SEE srečanje v Bohinju (november)
- Novi vodja Svetovne skavtske organizacije (december)

Mnenje

- Rumene rutice (januar)
- Tabornik živi zdravo (februar)
- Prilika o bosanskem delavcu (junij)
- Z vsemi vzponi in padci (september)
- Od gozdovnika do prostovoljca (oktober)
- Zlet tabornikov Slovenije kot priložnost za krepitev zdravega življenjskega sloga (november)
- Več prostovoljcev? (december)

Orientacija

- Tehnike orientiranja za GG-je,
 1. del (januar)
 2. del (februar)
 3. del (marec)
 4. del (april)
- Samo brez panike (maj)
- Tudi sonce kaže pot (junij)
- Kaj naredimo, če se čisto izgubimo? (julij-avgust)
- Olimpijski tečaj orientacije in topografije (september)
- Začetki vrisovanja (oktober)
- Kaj je to generalizacija? (november)
- Orientiranje v temi (december)

Reportaža

- Sila je bila z nami (februar)
- ZOT 2016 (februar)
- Rešimo življenje (februar)
- Megamodul 2016 (marec)
- GG Race 2016 (april)
- NOT 2016 (april)
- Kranj ni več usran (april)
- Škalska liga 2016 (april)
- Taborniške dobre vile (maj)
- Začeli smo pisati zgodbo (maj)
- Strašansko strašno tekmovanje (maj)
- Lilijski grič na obisku pri predsedniku (maj)
- Še ta počasnim je hitro minilo (junij)
- Ponosni smo, ker se nismo izgubili (julij-avgust)

- Pestro je zmeraj, kdaj je tudi naporno, samo dolgčas ni pa nikoli! (september)
- Tečaj za vodje 2016 (september)
- Tečaj bivanja v naravi (september)
- Po škofjeloških bregovih (oktober)
- Zdravi kot vidre (oktober)
- Za vsakega tabornika nekaj (oktober)

Strip o Lisjakih

- Lisjaki na zimovanju (januar)
- ... pečejo krofe (februar)
- ... in začetek pomladi (marec)
- ... in prvi april (april)
- ... in Morsejeva abeceda (maj)
- ... in prva pomoč (junij)
- ... lovijo ribe (julij-avgust)
- ... in lokostrelstvo (september)
- ... in progja strahov (oktober)
- ... izdelujejo ptičje hišice (november)
- ... in božična jelka (december)

Strokovno

- Kako zdravi smo? (februar)
- Na drugi strani ograje (februar)
- Taborniški programi promocije zdravja (marec)
- Kaj lahko storijo mladinske organizacije za zdravje mladih? (april)
- Begunecv se ne bojimo (maj)
- Naj ne utone v pozabo (junij)
- Poskrbimo tudi za duševno zdravje (julij-avgust)
- Gremo v naravo! (julij-avgust)
- Dober prostovoljski dogovor je ključ do zadovoljstva in kakovosti (september)
- Ni vsako gibanje zdravo (oktober)
- Ali je kajenje tobaka in pitje alkohola pri tabornikih sprejemljivo? (november)
- Izboljšaj svoje predstavitve z risbo (december)
- Kako lahko pridobimo več sredstev?, I. del (december)

Svetkova avantura

- Z rutko med potomce Inkov (januar)
- Maltežani na obisku (februar)
- Ruševsko potovanje po Makedoniji (marec)
- V Zapotoku smo se delali Fran-

coze (april)

- Mlad in samozaposljiv (april)
- Klub Hrčki na obisku v Beogradu (april)
- Centralni evropski jamboree na Poljskem (september)
- Vse jasno? Heureka! (oktober)

Taborniška skrinja

- Veščine v taborniškem programu (januar)
- Za dobro voljo! (februar)
- Roverway skozi čas (marec)
- Zleti v bivši državi (april)
- Gozdovniška zapuščina (maj)
- Nazaj na tabor (junij)
- Simbolika in aktivnosti območnih organizacij (julij-avgust)
- Gozdna šola v Bohinju (september)
- Obredi prehoda skozi oči antropologa (oktober)
- Vozli z zgodbo (november)
- Priznanja, odlikovanja in spominske oznake ZTS (december)

Tema meseca

- Pariški dogovor o boju proti podnebnim spremembam (januar)
- Taborniški zakoni, vizija in poslanstvo ter etika (februar)
- Motivacija v taborništvu (marec)
- 35. skupščina ZTS (april)
- Športno plezanje in taborniki (maj)
- Zdrava prehrana na taborjenju (junij)
- Slovenska odprava na Roverway v Franciji (september)
- Mavrično taborništvo (oktober)
- ZTS in Evropska skavtska regija (november)
- Kako do več odraslih prostovoljcev v ZTS? (december)

Varno v naravo

- Varna priprava živil (januar)
- Ugrizi živali (februar)
- Kako organizirati prvo pomoč na taborjenju? (marec)
- Varnost v gorah, I. del (april)
- Varnost v gorah, II. del (maj)
- Varno na vseh poteh (junij)
- Kako dobro skrbi za varnost vaš rod? (julij-avgust)
- 16 pravil za varno izvajanje aktivnosti (september)

- Uporaba gasilnega aparata (oktober)
- Klic v sili (november)
- Pirotehnični izdelki (december)

Veščine MČ

- Opazovalec neba, Mladi naravoslovec (januar)
- Igralec (februar)
- Eko policaj, Poznavalec morja (marec)
- Izletnik, Kuhar začetnik (april)
- Vodič po kraju (maj)
- Vremenoslovec, Opazovalec neba (junij)
- Zbiratelj (julij-avgust)
- Izdelajmo si svojo knjižico! (september)
- Ljubitelj živali (oktober)
- Mladi naravoslovec, Izletnik (november)
- Naj se prazniki odtisnejo v spomin! (december)

Veščine GG

- Varuh planeta (januar)
- Poznavalec živali 2 (februar)
- Meteorolog (marec)
- Poznavalec živali 1, 2 (april, september)
- Varuh planeta (maj)
- Morjevarstvenik (junij)
- Rolar 2 (julij-avgust)
- Oskrbnik šotorov (oktober)
- Poznavalec narave 2 (november)
- Kuharski vajenec (december)

Z ognjišča

- Jabolčna sladica (januar)
- Sladki krompir z medom in cimetom (februar)
- Kavbojeva večerja (marec)
- Kotleti in polpeti (april)
- Sladko-kisli piščanec (maj)
- Ananasova obrnjena torta (junij)
- S kuhinjo na bivač (julij-avgust)
- Kokosova čarobna pita (julij-avgust)
- Postrv (september)
- Piščanec z žar omako (oktober)
- Kremna rižota z gobami (november)
- Topli napitki (december)

Opomba: V indeksu niso navedeni naslovi prispevkov iz rubrik Novice, Stran vodstva ZTS, Od rodov. Rubriki Zavozlano in Naredi sam smo povzeli na straneh 14-16.



LISJAKI IN BOŽIČNA JELKA

PIŠE: TOMZI
RIŠE: ŠEKI



BRAVO, SARA, IZBRALA SI ČUDOVITO JELKO. LEPO JO BOMO VIDELI SKOZI OKNO

KOMAJ ČAKAM, DA JO VIDIM OKRAŠENO!



KO SMO ŽE PRI OKRAŠEVANJU, KJE IMAMO OKRASKE?

TOČNO! JAKA ME JE PROSIL, DA MU JIH POMAGAM PRINESTI.



KOT OBICAJNO MORAM SPET VSE NAREDITI POPOLNOMA SAM. LE KAJ BI VI BREZ MENE!

PAZI, KABEL!



SI V REDU?

JÁ, SAMO POMAGAJTE, DA SE ODMOTAM.

JAZ IMAM BOLJŠO IDEJO.



MISLIM, DA LAHKO REČEMO, DA SMO USPEŠNO OKRASILI ...

PRAV IMAŠ, TAKO LEPE SMREKE SE NISMO IMELI.

Kubo in dve struni

Besedilo: Martin Justin

Kubo ima vse. Velike, zlobne okostnjake, govoreče opice in samurajske hrošče, čarobne kitare, meče in oklepe, boj med dobrim in zlim, velike skrivnosti in čudovite, neznane pokrajine, ljubezensko zgodbo, nauk, slabe šale, dobre šale, napet zaplet in srečen konec.

Dosledno se drži žanra - pustolovske, fantastične zgodbe. Tako dosledno, da ga s tem preseže, postane skoraj predloga idealne fantastične risanke, za katero se ne zdi, da ponavlja že ničkolikokrat videno, temveč povzema najboljše, kar žanr lahko ponudi.

Kubo in dve struni je zgodba o življenju, o zgodbah, predvsem pa o pripovedovalcu zgodb, o dečku Kubu, ki se spopade s svojo preteklostjo, želi dokončati davno začeto zgodbo. Pregarjajo ga namreč ded in njegovi dve hčeri, mamini sestri, nekakšni nesmrtni čarovniki, polbogovi, ki prezirajo ljudi in njihova čustva. Sami so namreč povsem hladni, slepi za sočutje, ljubezen, žalost ali srečo, kot pravijo sami, so "popolni". Takšna je bila nekoč tudi Kubova mati, a se je zaljubila v samuraja in se odločila za človeško, smrtno življenje. Za čustva in toplino, za dan z velikim rdečim soncem na nebu. Kar njenemu očetu, Luninemu kralju, seveda ni bilo všeč, zato je prišel v zavetju viharne noči, ubil Kubovega očeta in hotel ukrasti Kuba, a jima je uspelo z mamo pobegniti v odmaknjeno obalno vasico, kjer sta nekako poskušala uživati svoje dneve in preživeti noči.

Dokler ju neke noči, ko se Kubo pozabi skriti, spet ne najdejo, požgejo vas in zdi se, da bo to konec. A mami, nekoč najmočnejši med tremi sestrami, uspe zavarovati Kuba, pregnatiregarjalce, medtem ko se sama preseli v kamnit kipec opice. Ta oživi, postane prava, velika, živa opica in skupaj se odpravita iskat legendarni oklep, s katerim bi Kubo lahko premagal Luninega kralja. Na poti srečata še samuraja, spremenjenega v hrošča, ki je

izgubil spomine na prejšnje življenje in med pisano trojico se razvije lepo prijateljstvo.

Verjetno bi s tem pridevnikom najbolje opisal tudi celotno risanko. Ja, predvsem je lepa, neverjetno dobro animirana (gre namreč za stop-motion tehniko premikanja lutk), z lepim koncem in lepim sporočilom o pomenu človečnosti, ki je veliko pomembnejša od hladnega, samozadovoljujočega individualizma. A Kubo je vseeno samo zgodba in po koncu zgodbe vedno čaka življenje ...



Priporočamo: MČ-jem s pustolovskim duhom.

Cloudless skies

Jakob Kobal

Zapisal: Gape

E7
Always seek colourful pictures,
f#7
by the water throw stones and smile at the sea.
E7 f#7
Free your mind, search for the missing piece.
E7
Touch the sand with your bare feet,
f#7
all the good will surely find its peace.
E7 f#7
And I'm grateful for all the things in my life,
E7
it doesn't matter if it's day or night,
f#7
I can't wait to share them with you.

REFREN:

A H E7
With cloudless skies above our heads,
A H E7
hanging by our endless threads.


E7 f#7
Mr. Wiseman, please share your fuel
E7
so we won't have to listen to no fool,
f#7
come on and show us the way.


E7 f#7
Show us how to see past these black
E7
painted windows before our eyes,
f#7
imagine how fearless life could be.


REFREN


E7 H A
Always feel free
E7 H A
to use your energy,
E7 H A
face-down we lie,
E7 H A
on top of cloudless skies.
E7 H A
On top of cloudless skies.
E7 H A
On top of cloudless skies.
E7 H A
On top of cloudless skies.
E7 H A
On top of cloudless skies.
E7


10.–11. december	Posvet Komisije za uzgoj in izobraževanje ter delo z odraslimi	taborniški posvet
17.–24. december	Lučka miru iz Betlehema	dobrodelna akcija

16.–18. december	Prvo srečanje RR udeležencev TAPOS-a	taborniško izobraževanje
 TAPOS OD RUTKE DO SLUŽBE	Ljubljana	Zveza tabornikov Slovenije

7. januar	glas svobodne Jelovice	orientacijsko tekmovanje
	Smladnik (OŠ Simona Jenka)	GG+
	Rok prijav: do 30. 12. Nato do 4. 1.	Cena: 50 €/ekipo 60 €/ekipo
	Več na rsk.rutka.net/gsj	Rod svobodnega Kamnitnika Škofja Loka

27.–28. januar	ZOT	orientacijsko tekmovanje
	Slivnica, OŠ Franca Lešnika – Vuka	12+ let
	Rok prijav: 2. 1. Nato do 12. 1. Nato do 23. 1.	Cena: 40 €/ekipo 50 €/ekipo 60 €/ekipo
	Več na zot.rutka.net	Rod XI. SNOUB Miloša Zidanška Maribor

2.–5. februar	Megamodul	taborniško izobraževanje
	Dom borcev in mladine, Zapotok nad Igom	14+ let
	Prijave od 5. 1. 2017.	Cena: 40 €
	Več na Stenčasu, v meniju Izobraževanje	Zveza tabornikov Slovenije

1.–10. avgust 2017	Zlet za vzlet 2017	slovensko taborniško srečanje
	Okolica Velenjskega jezera	13–18 let
	Rok prijav: pomlad 2017 Vodniki in osebje imajo brezplačno udeležbo.	Cena: 170 €/osebo
	Več na www.zlet.taborniki.si	Zveza tabornikov Slovenije



Do zelenih rutic pa je še čas. Foto: Marko Vidmar



Ne se sekirat! Foto: Anuška Dinič Nemanič

Zadnja plat

Ureja: Matic Pandel



Na robu sveta. Foto: Arhiv RMB



Kam naprej? Foto: Mojca Videmšek



Jesensko veselje. Foto: Darja Čadež

MED 1. IN 10. AVGUSTOM 2017

VELENJE

UDELEŽENCI OD 13 DO 18 LET

ZA UDELEŽENCE 170 €

PRIJAVI SE DO POMLADI!

IŠČEMO TOP OSEBJE, PRIJAVI SE TUDI TI!

INFO: WWW.ZLET.TABORNIKI.SI

 ZLET ZTS - 2017

ZLET
ZA VZLET

