



STATISTIČNE INFORMACIJE RAPID REPORTS

22. APRIL 2004
22 APRIL 2004

št./No 111

9 IZOBRAŽEVANJE EDUCATION

št./No 6

VPIS ŠTUDENTOV NA DODIPLOMSKI ŠTUDIJ IN NA PODIPLOMSKI MAGISTRSKI IN SPECIALISTIČNI ŠTUDIJ V ŠTUDIJSKEM LETU 2003/2004

STUDENT ENROLMENT IN UNDERGRADUATE STUDIES AND IN POSTGRADUATE MASTER'S AND SPECIALIST'S STUDIES IN THE ACADEMIC YEAR 2003/2004

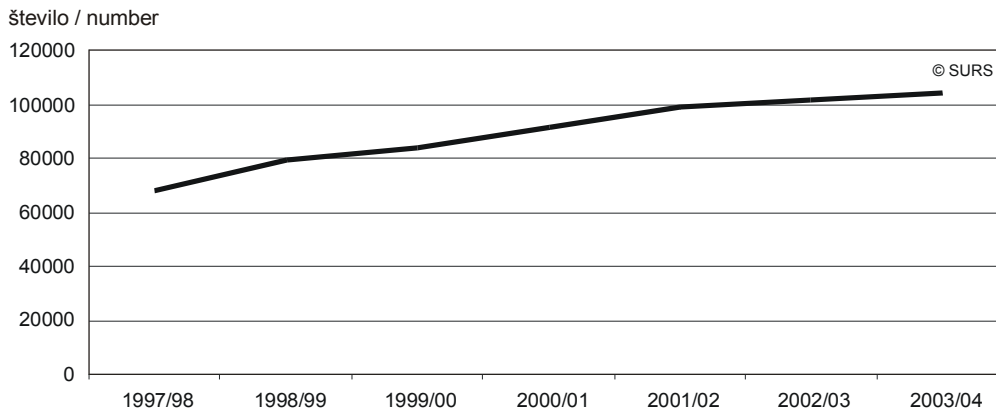
- ▶ Število študentov, vpisanih na višješolski strokovni, visokošolski dodiplomski ter na podiplomski magistrski in specialistični študij je v primerjavi s preteklim študijskim letom v skupnem seštevku naraslo (za 2,9 %), ni pa se povečalo v vseh segmentih.
- ▶ Število vpisanih na visokošolskem dodiplomskem študiju je skoraj enako kot v preteklem letu, če pa primerjamo podatke o vpisanih po posameznih letnikih (brez absolventov), opažamo, da je število študentov upadlo za 2,2 %.
- ▶ Na visokošolski podiplomski magistrski in specialistični študij je v tem študijskem letu vpisanih 6 092 študentov ali za 8,7 % več kot v preteklem letu.
- ▶ Na 37 višjih strokovnih šolah – teh je več kot polovica zasebnih – je v tem študijskem letu vpisanih 11 099 študentov ali za četrtno več kot v preteklem letu. Podatki so popolni le za vpisane v programe za mladino.
- ▶ Na Univerzo v Ljubljani je vpisanih 63 % vseh visokošolskih dodiplomskih študentov, na Univerzo v Mariboru 28 %, na Univerzo na Primorskem 5 %, na samostojne visokošolske zavode pa dobre 3 % vseh študentov.
- ▶ Compared to the previous academic year, the total number of students enrolled in post-secondary vocational, higher undergraduate and postgraduate master's and specialist' studies increased by 2.9%, but not in all segments.
- ▶ In higher undergraduate studies there is nearly the same number of students enrolled as in the previous year, but if we compare the number of students enrolled by year (without candidates for graduation), the number of students decreased by 2.2%.
- ▶ In this academic year, 6,092 students are enrolled in postgraduate master's and specialist's degree studies, which is 8.7% more than in the previous year.
- ▶ There are 11,099 students enrolled in 37 vocational colleges, of which more than a half are private. Compared to the previous year, the total number increased by a quarter. Data are complete only for students enrolled in the programs for youth.
- ▶ Of all undergraduate students, 63% are enrolled at the University of Ljubljana, 28% at the University of Maribor, 5% at the University of Primorska and 3% at free-standing higher education institutions.

1. Študenti v Sloveniji, 1998/99 – 2003/04 Students in Slovenia, 1998/99 – 2003/04

	Skupaj Total	Vpisani v Enrolled in			
		višješolske strokovne programe post-secondary vocational programs	visokošolske programe higher education programs		
			dodiplomske undergraduate	podiplomske magistrske in specialistične postgraduate master's and specialist's	
1998/99	79126	1478	74642	3006	1998/99
1999/00	83816	83816	77609	3760	1999/00
2000/01	91494	4760	82812	3922	2000/01
2001/02	99214	6170	88100	4944	2001/02
2002/03	101458	8796	87056	5606	2002/03
2003/04	104396	11099	87205	6092	2003/04

Slika 1: Študenti v Sloveniji, 1997/99 – 2003/04

Chart 1: Students in Slovenia, 1997/99 – 2003/04

**2. Vključenost prebivalstva, starega 19–23 let, v dodiplomsko izobraževanje, Slovenija, 1990 – 2003**

Participation rate of population, age 19–23 in undergraduate education, Slovenia, 1990 – 2003

	1990	1995	1996	1997	1998	1999	2000	2001	2002	2003	
Delež (%)	18,1	21,5	25,4	30,7	34,0	35,9	37,7	40,9	42,0	42,2	Share (%)

3. Študenti po področjih izobraževanja mednarodne standardne klasifikacije izobraževanja (ISCED 97) in vrsti študija, Slovenija, 2003/04

Students by fields of education by the International Standard Classification of Education (ISCED 97) and type of study, Slovenia, 2003/04

Področja izobraževanja	Vrsta študija Type of study								Fields of education
	skupaj total	višješolski post-secondary vocational	visokošolski higher						
			dodiplomski undergraduate			podiplomski postgraduate			
			skupaj total	strokovni professional	univerzitetni university	skupaj total	specialistični specialist's	magistrski master's	
SKUPAJ / TOTAL									
SKUPAJ	104396	11099	87205	39819	47386	6092	944	5148	TOTAL
Izobraževanje	10199	-	9672	1354	8318	527	34	493	Education
Izobraževanje učiteljev	10199	-	9672	1354	8318	527	34	493	Teacher training
Umetnost in humanistika	7752	-	7090	2	7088	662	68	594	Humanities and Arts
Umetnost	1129	-	993	2	991	136	16	120	Arts
Humanistika	6623	-	6097	-	6097	526	52	474	Humanities
Družbene vede, poslovne vede, pravo	45097	5915	36147	18831	17316	3035	722	2313	Social sciences, Business and Law
Družbene vede	9045	-	8232	-	8232	813	8	805	Social sciences
Novinarstvo in informatika	670	-	643	-	643	27	-	27	Journalism and information
Poslovne in upravne vede	31140	5915	23511	18831	4680	1714	713	1001	Business and administration
Pravne vede	4242	-	3761	-	3761	481	1	480	Law
Znanost, matematika in računalništvo	5358	212	4648	1476	3172	498	31	467	Science, Mathematics and Computing
Študij žive narave	963	-	830	-	830	133	-	133	Life science
Fizikalne, kemijske in vede o materiji	1090	-	1024	153	871	66	-	66	Physical science
Matematika in statistika	416	-	354	140	214	62	-	62	Mathematics and statistics
Računalništvo	2889	212	2440	1183	1257	237	31	206	Computing

3. Študenti po področjih izobraževanja mednarodne standardne klasifikacije izobraževanja (ISCED 97) in vrsti študija, Slovenija, 2003/04 (nadaljevanje)

Students by fields of education by the International Standard Classification of Education (ISCED 97) and type of study, Slovenia, 2003/04 (continued)

Področja izobraževanja	Vrsta študija Type of study								Fields of education
	skupaj total	višješolski strokovni post-secondary vocational	visokošolski higher						
			dodiplomski undergraduate			podiplomski postgraduate			
			skupaj total	strokovni profesional	univerzitetni university	skupaj total	specialistični specialist's	magistrski master's	
SKUPAJ / TOTAL									
Tehnika, proizvodne tehnologije in gradbeništvo	17508	2577	14207	7410	6797	724	69	655	Engineering, Manufacturing and Construction
Tehnika	9084	1546	7080	3942	3138	458	67	391	Engineering
Proizvodne tehnologije	4069	576	3395	2297	1098	98	2	96	Manufacturing and processing
Arhitektura in gradbeništvo	4355	455	3732	1171	2561	168	-	168	Architecture and building
Kmetijstvo in veterina	3127	294	2680	1330	1350	153	-	153	Agriculture and Veterinary
Kmetijstvo in gozdarstvo	2658	294	2243	1330	913	121	-	121	Agriculture and forestry
Veterinarstvo	469	-	437	-	437	32	-	32	Veterinary
Zdravstvo in sociala	7108	18	6784	4229	2555	306	16	290	Health and Welfare
Zdravstvo	5957	18	5649	3094	2555	290	-	290	Health
Socialno delo	1151	-	1135	1135	-	16	16	-	Social services
Storitve	8247	2083	5977	5187	790	187	4	183	Services
Osebne storitve	2638	904	1734	1734	-	-	-	-	Personal services
Transportne storitve	3363	733	2574	1894	680	56	-	56	Transport services
Varstvo okolja	687	446	110	-	110	131	4	127	Environmental protection
Varovanje	1559	-	1559	1559	-	-	-	-	Security services
ŽENSKÉ / WOMEN									
SKUPAJ	59367	5328	50744	21773	28971	3295	507	2788	TOTAL
Izobraževanje	8187	-	7786	1315	6471	401	33	368	Education
Izobraževanje učiteljev	8187	-	7786	1315	6471	401	33	368	Teacher training
Umetnost in humanistika	5794	-	5323	2	5321	471	53	418	Humanities and Arts
Umetnost	732	-	642	2	640	90	9	81	Arts
Humanistika	5062	-	4681	-	4681	381	44	337	Humanities
Družbene vede, poslovne vede, pravo	28755	4111	22980	11747	11233	1664	377	1287	Social sciences, Business and Law
Družbene vede	5982	-	5458	-	5458	524	7	517	Social sciences
Novinarstvo in informatika	548	-	523	-	523	25	-	25	Journalism and information
Poslovne in upravne vede	19319	4111	14403	11747	2656	805	370	435	Business and administration
Pravne vede	2906	-	2596	-	2596	310	-	310	Law
Znanost, matematika in računalništvo	1623	24	1371	241	1130	228	26	202	Science, Mathematics and Computing
Študij žive narave	675	-	597	-	597	78	-	78	Life science
Fizikalne, kemijske in vede o materiji	458	-	423	50	373	35	-	35	Physical science
Matematika in statistika	231	-	199	105	94	32	-	32	Mathematics and statistics
Računalništvo	259	24	152	86	66	83	26	57	Computing
Tehnika, proizvodne tehnologije in gradbeništvo	4143	283	3702	1689	2013	158	2	156	Engineering, Manufacturing and Construction
Tehnika	520	28	475	168	307	17	-	17	Engineering
Proizvodne tehnologije	2132	166	1909	1262	647	57	2	55	Manufacturing and processing
Arhitektura in gradbeništvo	1491	89	1318	259	1059	84	-	84	Architecture and building
Kmetijstvo in veterina	1680	129	1466	676	790	85	-	85	Agriculture and Veterinary
Kmetijstvo in gozdarstvo	1338	129	1143	676	467	66	-	66	Agriculture and forestry
Veterinarstvo	342	-	323	-	323	19	-	19	Veterinary
Zdravstvo in sociala	5593	17	5387	3689	1698	189	12	177	Health and Welfare
Zdravstvo	4545	17	4351	2653	1698	177	-	177	Health
Socialno delo	1048	-	1036	1036	-	12	12	-	Social services
Storitve	3592	764	2729	2414	315	99	4	95	Services
Osebne storitve	1759	478	1281	1281	-	-	-	-	Personal services
Transportne storitve	983	211	754	510	244	18	-	18	Transport services
Varstvo okolja	227	75	71	-	71	81	4	77	Environmental protection
Varovanje	623	-	623	623	-	-	-	-	Security services

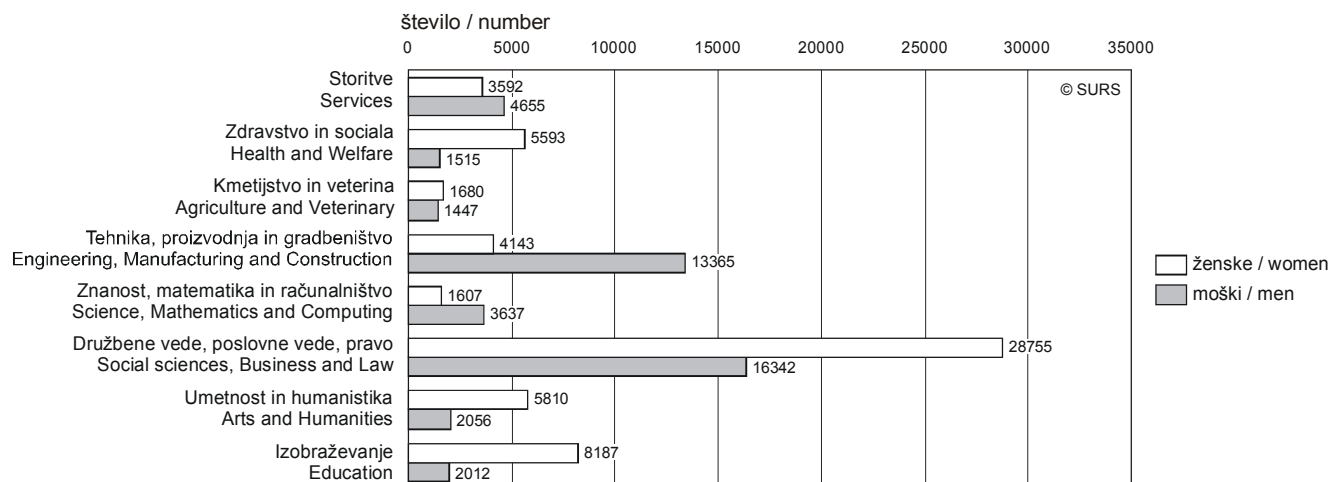
3. Študenti po področjih izobraževanja mednarodne standardne klasifikacije izobraževanja (ISCED 97) in vrsti študija, Slovenija, 2003/04 (nadaljevanje)

Students by fields of education by the International Standard Classification of Education (ISCED 97) and type of study, Slovenia, 2003/04 (continued)

Področja izobraževanja	Vrsta študija Type of study								Fields of education
	skupaj total	višješolski strokovni post-secondary vocational	visokošolski higher						
			dodiplomski undergraduate			podiplomski postgraduate			
			skupaj total	strokovni professional	univerzitetni university	skupaj total	specialistični specialist's	magistrski master's	
MOŠKI / MEN									
SKUPAJ	45029	5771	36461	18046	18415	2797	437	2360	TOTAL
Izobraževanje	2012	-	1886	39	1847	126	1	125	Education
Izobraževanje učiteljev	2012	-	1886	39	1847	126	1	125	Teacher training
Umetnost in humanistika	1958	-	1767	-	1767	191	15	176	Humanities and Arts
Umetnost	397	-	351	-	351	46	7	39	Arts
Humanistika	1561	-	1416	-	1416	145	8	137	Humanities
Družbene vede, poslovne vede, pravo	16342	1804	13167	7084	6083	1371	345	1026	Social sciences, Business and Law
Družbene vede	3063	-	2774	-	2774	289	1	288	Social sciences
Novinarstvo in informatika	122	-	120	-	120	2	-	2	Journalism and information
Poslovne in upravne vede	11821	1804	9108	7084	2024	909	343	566	Business and administration
Pravne vede	1336	-	1165	-	1165	171	1	170	Law
Znanost, matematika in računalništvo	3735	188	3277	1235	2042	270	5	265	Science, Mathematics and Computing
Študij žive narave	288	-	233	-	233	55	-	55	Life science
Fizikalne, kemijske in vede o materiji	632	-	601	103	498	31	-	31	Physical science
Matematika in statistika	185	-	155	35	120	30	-	30	Mathematics and statistics
Računalništvo	2630	188	2288	1097	1191	154	5	149	Computing
Tehnika, proizvodne tehnologije in gradbeništvo	13365	2294	10505	5721	4784	566	67	499	Engineering, Manufacturing and Construction
Tehnika	8564	1518	6605	3774	2831	441	67	374	Engineering
Proizvodne tehnologije	1937	410	1486	1035	451	41	-	41	Manufacturing and processing
Arhitektura in gradbeništvo	2864	366	2414	912	1502	84	-	84	Architecture and building
Kmetijstvo in veterina	1447	165	1214	654	560	68	-	68	Agriculture and Veterinary
Kmetijstvo in gozdarstvo	1320	165	1100	654	446	55	-	55	Agriculture and forestry
Veterinarstvo	127	-	114	-	114	13	-	13	Veterinary
Zdravstvo in sociala	1515	1	1397	540	857	117	4	113	Health and Welfare
Zdravstvo	1412	1	1298	441	857	113	-	113	Health
Socialno delo	103	-	99	99	-	4	4	-	Social services
Storitve	4655	1319	3248	2773	475	88	-	88	Services
Osebnostne storitve	879	426	453	453	-	-	-	-	Personal services
Transportne storitve	2380	522	1820	1384	436	38	-	38	Transport services
Varstvo okolja	460	371	39	-	39	50	-	50	Environmental protection
Varovanje	936	-	936	936	-	-	-	-	Security services

Slika 2: Študenti po področjih izobraževanja in spolu, Slovenija, 2003/04

Chart 2: Students by fields of education, Slovenia, 2003/04



4. Študenti po starosti, vrsti študija in spolu, Slovenija, 2003/04

Students by age, type of study and sex, Slovenia 2003/04

Starost (leta)	Vrsta študija / Type of study								Age (years)
	skupaj total	višješolski strokovni post-secondary vocational	visokošolski higher						
			dodiplomski undergraduate			podiplomski postgraduate			
	skupaj total	skupaj total	strokovni professional	univerzitetni university	skupaj total	specialistični specialist's	magistrski master's		
SKUPAJ / TOTAL									
SKUPAJ	104396	11099	87205	39819	47386	6092	944	5148	TOTAL
18 ali manj	1252	40	1212	331	881	-	-	-	Up to 18 years
19	11257	453	10804	3482	7322	-	-	-	19
20	12919	1050	11869	4979	6890	-	-	-	20
21	13113	1195	11917	5015	6902	1	1	-	21
22	12395	900	11492	4986	6506	3	2	1	22
23	11292	738	10426	4396	6030	128	44	84	23
24	8896	630	7855	3072	4783	411	67	344	24
25	6418	616	5007	2090	2917	795	89	706	25
26	4142	478	2819	1376	1443	845	118	727	26
27	3055	431	1836	1034	802	788	93	695	27
28	2470	395	1460	951	509	615	47	568	28
29	1929	312	1194	837	357	423	45	378	29
30-34	6361	1453	3880	3038	842	1028	152	876	30-34
35-39	4679	1280	2895	2306	589	504	123	381	35-39
40 +	4218	1128	2539	1926	613	551	163	388	40 +
ŽENSKE / WOMEN									
SKUPAJ	59367	5328	50744	21773	28971	3295	507	2788	TOTAL
18 ali manj	757	11	746	202	544	-	-	-	Up to 18 years
19	6520	197	6323	1979	4344	-	-	-	19
20	7438	487	6951	2768	4183	-	-	-	20
21	7590	548	7042	2736	4306	-	-	-	21
22	7229	406	6820	2674	4146	3	2	1	22
23	6715	385	6256	2411	3845	74	23	51	23
24	5120	291	4603	1664	2939	226	28	198	24
25	3459	279	2742	1064	1678	438	44	394	25
26	2199	223	1501	703	798	475	71	404	26
27	1631	212	983	526	457	436	46	390	27
28	1336	205	812	529	283	319	25	294	28
29	981	151	612	424	188	218	27	191	29
30-34	3369	739	2082	1634	448	548	91	457	30-34
35-39	2663	660	1732	1341	391	271	75	196	35-39
40 +	2360	534	1539	1118	421	287	75	212	40 +

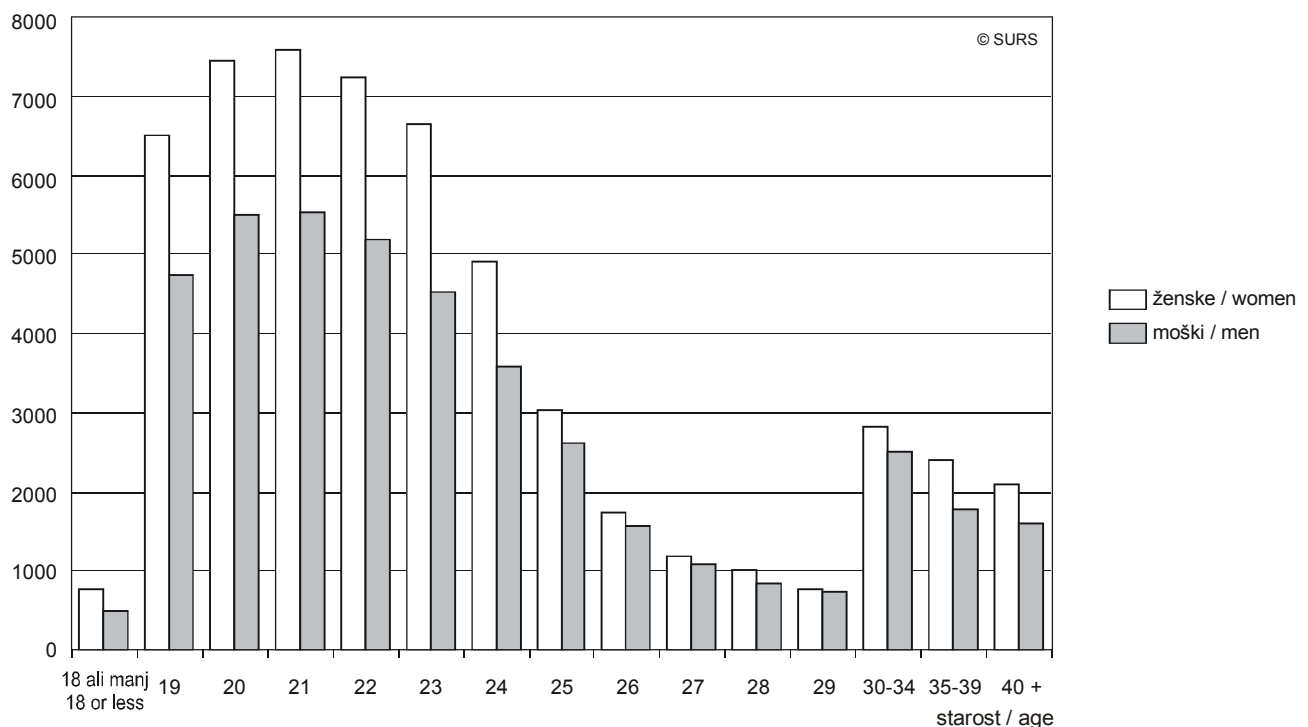


4. Študenti po starosti, vrsti študija in spolu, Slovenija, 2003/04 (nadaljevanje)
Students by age, type of study and sex, Slovenia 2003/04 (continued)

Starost (leta)	Vrsta študija Type of study							Age (years)	
	skupaj total	višješolski strokovni post- secondary vocational	visokošolski higher						
			dodiplomski undergraduate			podiplomski postgraduate			
		skupaj total	skupaj total	strokovni professional	univerzitetni university	skupaj total	specialistični specialist's		magistrski master's
MOŠKI / MEN									
SKUPAJ	45029	5771	36461	18046	18415	2797	437	2360	TOTAL
18 ali manj	495	29	466	129	337	-	-	-	Up to 18 years
19	4737	256	4481	1503	2978	-	-	-	19
20	5481	563	4918	2211	2707	-	-	-	20
21	5523	647	4875	2279	2596	1	1	-	21
22	5166	494	4672	2312	2360	-	-	-	22
23	4577	353	4170	1985	2185	54	21	33	23
24	3776	339	3252	1408	1844	185	39	146	24
25	2959	337	2265	1026	1239	357	45	312	25
26	1943	255	1318	673	645	370	47	323	26
27	1424	219	853	508	345	352	47	305	27
28	1134	190	648	422	226	296	22	274	28
29	948	161	582	413	169	205	18	187	29
30-34	2992	714	1798	1404	394	480	61	419	30-34
35-39	2016	620	1163	965	198	233	48	185	35-39
40 +	1858	594	1000	808	192	264	88	176	40 +

Slika 3: Študenti dodiplomskega študija po starosti in spolu, Slovenija, 2003/04
Chart 3: Undergraduate students by age and sex, Slovenia, 2003/04

število / number



5. Študenti (brez absolventov), vpisani na dodiplomski študij, po vrsti izobraževalnih zavodov in načinu študija, Slovenija, 2001/02–2003/04

Students (without candidates for graduation), enrolled in undergraduate studies by type of educational institutions and mode of study, Slovenia, 2001/02 – 2003/04

Vrsta izobraževalnega zavoda	2001/02				2002/03				2002/03				Type of educational institution
	število ustanov ¹⁾ number of institutions ¹⁾	študenti students			število ustanov ¹⁾ number of institutions ¹⁾	študenti students			število ustanov ¹⁾ number of institutions ¹⁾	študenti students			
		vsi total	redni full-time	izredni part-time		vsi total	redni full-time	izredni part-time		vsi total	redni full-time	izredni part-time	
SKUPAJ	68	78490	51761	26729	79	81140	52792	28348	86	81873	53932	27941	TOTAL
Visokošolski zavodi	46	72320	49400	22920	48	72344	49818	22526	49	70774	50462	20312	Higher education institutions
Univerze	37	67674	47898	19776	37	67065	48064	19001	42	68506	49610	18896	Universities
Ljubljana	27	44677	34252	10425	27	45957	35823	10134	26	44862	35885	8977	Ljubljana
Maribor	10	22997	13646	9351	10	21108	12241	8867	11	19972	12347	7625	Maribor
Primorska	-	-	-	-	-	-	-	-	5	3672	1378	2294	Primorska
Samostojni visokošolski zavodi ²⁾	9	4646	1502	3144	11	5279	1754	3525	7	2268	852	1416	Free-standing higher education institutions ²⁾
Višje strokovne šole	22	6170	2361	3809	31	8796	2974	5822	37	11099	3470	7629	Vocational colleges

1) Prikazane so vse visokošolske ustanove, ne glede na vrsto programa, ki ga izvajajo.
Data refer to all higher education institutions, regardless of the type of program they perform.

2) Vseh samostojnih visokošolskih zavodov je 7, vendar so v podatkih zajeti le 4.
Total number of independent higher education institutions is 7, but data relate only to 4.

6. Študenti, vpisani na dodiplomski študij, po vrstah izobraževalnih zavodov in študijskih programov, Slovenija, 2003/04

Student enrolment in undergraduate studies by type of educational institutions and by type of educational programs, Slovenia, 2003/04

Vrsta izobraževalnega zavoda	Vpisani na dodiplomski študij po vrstah študijskih programov Student enrolment in undergraduate studies by type of educational programs										Type of educational institution
	vsi študenti all students			v višješolskih strokovnih programih in post-sekundarnih strokovnih programih in higher professional programs	v visokošolskih strokovnih programih in higher professional programs			v univerzitetnih programih in university programs			
	skupaj total	brez absolventov without candidates for graduation	absolventi candidates for graduation		skupaj total	skupaj total	brez absolventov without candidates for graduation	absolventi candidates for graduation	skupaj total	brez absolventov without candidates for graduation	
SKUPAJ	98304	81873	16431	11099	39819	32651	7168	47386	38123	9263	TOTAL
Visokošolski zavodi	87205	70774	16431	-	39819	32651	7168	47386	38123	9263	Higher education institutions
Univerze	84627	68506	16121	-	37345	30487	6858	47282	38019	9263	Universities
Ljubljana	55733	44862	10871	-	20222	16311	3911	35511	28551	6960	Ljubljana
Maribor	24452	19972	4480	-	13204	11000	2204	11248	8972	2276	Maribor
Primorska	4442	3672	770	-	3919	3176	743	523	496	27	Primorska
Samostojni visokošolski zavodi	2578	2268	310	-	2474	2164	310	104	104	-	Free-standing higher education institutions
Višje strokovne šole¹⁾	11099	11099	-	11099	-	-	-	-	-	-	Vocational colleges¹⁾

1) Podatki za vpis na višje strokovne šole niso popolni.
Data for student enrolment in vocational colleges are not complete.

7. Študenti, vpisani na podiplomski magistrski in specialistični študij, po spolu, Slovenija, 1996/97 – 2003/04

Student enrolment in postgraduate master's and specialist's degree studies by sex, Slovenia, 1996/97 – 2003/04

	1996/97	1997/98	1998/99	1999/00	2000/01	2001/02	2002/03	2003/04	
SKUPAJ	2474	2584	3006	3760	3922	4944	5606	6092	TOTAL
ženske	1251	1277	1487	1905	1984	2607	2959	3295	women
moški	1223	1307	1519	1855	1938	2337	2647	2797	men
Magisterij	2239	2329	2825	3563	3732	4492	4938	5148	Master's degree studies
ženske	1104	1125	1380	1809	1888	2342	2578	2788	women
moški	1135	1204	1445	1754	1844	2150	2360	2360	men
Specializacija	235	255	181	197	190	452	668	944	Specialist's degree studies
ženske	147	152	107	96	96	265	381	507	women
moški	88	103	74	101	94	187	287	437	men

8. Vpis študentov na višje strokovne šole, Slovenija, 2003/04

Student enrolment in vocational colleges, Slovenia, 2003/04

Šola Izobraževalni program	Število vpisanih študentov Number of students enrolled			Letnik študija Year				School Educational program
	skupaj total	mladina youth	odrasli adults	I.		II.		
				skupaj total	mladina youth	skupaj total	mladina youth	
SKUPAJ	11099	3470	7629	6110	2158	4989	1312	TOTAL
Višja str. šola za gostinstvo in turizem Bled	584	371	213	269	194	315	177	Vocational College of Catering and Tourism Bled
Višja strokovna šola za gostinstvo Maribor	286	209	77	200	159	86	50	Vocational College of Catering Maribor
Doba Maribor, Višja strokovna šola	1237	115	1122	550	69	687	46	Doba Maribor, Vocational College
EŠ Novo mesto, Višja strokovna šola	330	151	179	142	87	188	64	EŠ Novo mesto, Vocational College
ŠC Slovenj Gradec, Višja strokovna šola	418	203	215	236	139	182	64	ŠC Slovenj Gradec, Vocational College
PKŠ Celje, Višja strokovna šola	535	218	317	296	119	239	99	PKŠ Celje, Vocational College
ETRS Brežice, Višja strokovna šola	389	187	202	215	79	174	108	ETRS Brežice, Vocational College
EŠ Murska Sobota, Višja strokovna šola	318	166	152	224	91	94	75	EŠ Murska Sobota, Vocational College
LEILA Ljubljana, Višja strokovna šola za poslovne sekr.	171	1	170	98	-	73	1	LEILA Ljubljana, Vocational College for Business Secretaries
Zavod IRC Ljubljana, Višja strokovna šola	255	-	255	225	-	30	-	IRC Ljubljana, Vocational College
CTU Ljubljana, Višja strokovna šola	351	-	351	163	-	188	-	CTU Ljubljana, Vocational College
Academia Maribor, Višja strokovna šola za komercialiste	241	3	238	127	-	114	3	Academia Maribor, Vocational College
Gea College Ljubljana, Višja strokovna šola	288	1	287	157	1	131	-	Gea College Ljubljana, Vocational College
Zavod B2 Ljubljana, Višja strokovna šola	127	-	127	84	-	43	-	Institute B2 Ljubljana, Vocational College
Abitura Celje, Višja strokovna šola	417	-	417	135	-	282	-	Abitura Celje, Vocational College
ZARIS Ljubljana, Višja strokovna šola	109	-	109	50	-	59	-	ZARIS Ljubljana, Vocational College
Višja strok. šola za multimedije Ljubljana	114	1	113	69	-	45	1	Vocational College of Multimedia Ljubljana
INTER-ES Ljubljana, Višja strokovna šola	96	-	96	57	-	39	-	INTER-ES Ljubljana, Vocational College
IZ Hera Ljubljana, Višja strokovna šola	150	-	150	79	-	71	-	IZ Hera Ljubljana, Vocational College
Lampret Consulting Nova Gorica, Višja strok. šola	121	-	121	121	-	-	-	Lampret Consulting Nova Gorica, Vocational College
Zavod B2 Maribor, Višja strokovna šola	219	1	218	118	1	101	-	Institute B2 Maribor, Vocational College
ŠC Postojna, Višja strokovna šola	140	70	70	140	70	-	-	ŠC Postojna, Vocational College
IC Memory Dutovje, Višja strokovna šola	59	-	59	59	-	-	-	IC Memory Dutovje, Vocational College
IC Memory Koper, Višja strokovna šola	60	-	60	60	-	-	-	IC Memory Koper, Vocational College

8. Vpis študentov na višje strokovne šole, Slovenija, 2003/04 (nadaljevanje)
Student enrolment in vocational colleges, Slovenia, 2003/04 (continued)

Šola Izobraževalni program	Število vpisanih študentov Number of students enrolled			Letnik študija Year				School Educational program
	skupaj total	mladina youth	odrasli adults	I.		II.		
				skupaj total	mladina youth	skupaj total	mladina youth	
ŠC Celje, Višja strokovna šola	799	293	506	348	198	451	95	ŠC Celje, Vocational College
ŠC Novo mesto, Višja strokovna šola	769	258	511	415	187	354	71	ŠC Novo mesto, Vocational College
ŠC Velenje, Višja strokovna šola	535	245	290	265	174	270	71	ŠC Velenje, Vocational College
ELES Ljubljana, Višja strokovna šola	237	-	237	123	-	114	-	ELES Ljubljana, Vocational College
ŠC PET Ljubljana, Višja strokovna šola	460	347	113	282	171	178	176	ŠC PET Ljubljana, Vocational College
Lesarska šola Maribor, Višja strokovna šola	211	130	81	131	74	80	56	School of Wood Technology Maribor, Vocational College
SPŠ Maribor, Višja prometna šola	273	136	137	157	81	116	55	SPŠ Maribor, Vocational College of Transport Services
IRZ Izraz Ljubljana, Višja strokovna šola	154	-	154	106	-	48	-	IRZ Izraz Ljubljana, Vocational College
EDC Kranj, Višja strokovna šola	63	-	63	63	-	-	-	EDC Kranj, Vocational College
Živilska šola Maribor, Višja strokovna šola	271	192	79	151	127	120	65	School of Food Technology Maribor, Vocational College
KŠ Novo mesto, Višja strokovna šola	150	112	38	92	77	58	35	KŠ Novo mesto, Vocational College
KGŠ Šentjur, Višja strokovna šola	144	60	84	85	60	59	-	KGŠ šentjur, Vocational College
Skaldenis Ljubljana, Višja strokovna šola za ustne higienike	18	-	18	18	-	-	-	Skaldenis Ljubljana, Vocational College for Dental Sanitarian

9. Študenti, vpisani na visokošolski dodiplomski študij, po visokošolskih zavodih in načinu študija, Slovenija, 2003/04
Student enrolment in undergraduate higher education studies by higher education institutions and mode of study, Slovenia, 2003/04

Visokošolski zavod	Skupaj Total	Vpisani po letnikih Enrolled by years			Absolventi Candidates for graduation	Higher education institution
		skupaj total	redni full-time	izredni part-time		
SKUPAJ	87205	70774	50462	20312	16431	TOTAL
Univerza v Ljubljani	55733	44862	35885	8977	10871	University of Ljubljana
Visoke šole	1923	1465	1026	439	458	Professional Higher Education Institutions
Visoka šola za zdravstvo	1923	1465	1026	439	458	University College of Health Care
Fakultete	52895	42655	34148	8507	10240	Faculties
Filozofska fakulteta	7586	5764	5309	455	1822	Faculty of Arts
Ekonomska fakulteta	8860	7428	4486	2942	1432	Faculty of Economics
Pravna fakulteta	2026	1717	1348	369	309	Faculty of Law
Fakulteta za družbene vede	4431	3423	2639	784	1008	Faculty of Social Sciences
Fakulteta za šport	1068	861	738	123	207	Faculty of Sport
Pedagoška fakulteta	2599	2073	1816	257	526	Faculty of Education
Teološka fakulteta	390	348	322	26	42	Theological Faculty
Fakulteta za socialno delo	1135	946	511	435	189	Faculty of Social Work
Fakulteta za upravo	3380	2661	1021	1640	719	Faculty for Public Administration
Fakulteta za strojništvo	1827	1492	1464	28	335	Faculty of Mechanical Engineering
Fakulteta za elektrotehniko	2184	1880	1821	59	304	Faculty of Electrical Engineering
Fakulteta za arhitekturo	899	750	698	52	149	Faculty of Architecture
Fakulteta za gradbeništvo in geodezijo	1807	1379	1194	185	428	Faculty of Civil and Geodetic Engineering
Fakulteta za kemijo in kemijsko tehnologijo	1501	1244	1116	128	257	Faculty of Chemistry and Chemical Technology
Fakulteta za matematiko in fiziko	1020	835	778	57	185	Faculty of Mathematics and Physics
Naravoslovnotehniška fakulteta	2055	1635	1463	172	420	Faculty of Natural Sciences and Engineering
Oddelek za tekstilstvo	1300	1002	841	161	298	Department of Textile Technology
Oddelek za materiale in metalurgijo	318	265	261	4	53	Department of Materials and Metallurgy
Oddelek za geotehnologijo in rudarstvo	237	200	199	1	37	Department of Geotechnology and Mining
Oddelek za geologijo	200	168	162	6	32	Department of Geology

9. Študenti, vpisani na visokošolski dodiplomski študij, po visokošolskih zavodih in načinu študija, Slovenija, 2003/04 (nadaljevanje)
Student enrolment in undergraduate higher education studies by higher education institutions and mode of study, Slovenia, 2003/04 (continued)

Visokošolski zavod	Skupaj Total	Vpisani po letnikih Enrolled by years			Absolventi Candidates for graduation	Higher education institution
		skupaj total	redni full-time	izredni part-time		
Fakulteta za računalništvo in informatiko	1453	1282	1233	49	171	Faculty of Computer Sciences
Fakulteta za pomorstvo in promet	2061	1437	950	487	624	Faculty of Maritime Studies and Transport
Biotehniška fakulteta	3419	2857	2630	227	562	Biotechnical Faculty
Oddelek za agronomijo	803	672	600	72	131	Department of Agronomy
Oddelek za živilstvo	614	507	493	14	107	Department of Food Science and Technology
Oddelek za gozdarstvo	405	326	285	41	79	Department of Forestry
Oddelek za biologijo	386	327	327	0	59	Department of Biology
Oddelek za lesarstvo	596	498	429	69	98	Department of Wood Technology
Oddelek za zootehniko	466	405	374	31	61	Zootechnical Department
Oddelek za krajinsko arhitekturo	149	122	122	-	27	Department of Landscape Architecture
Veterinarska fakulteta	437	313	313	-	124	Veterinary Faculty
Medicinska fakulteta	1685	1429	1429	-	256	Faculty of Medicine
Fakulteta za farmacijo	1072	901	869	32	171	Faculty of Pharmacy
Umetniške akademije	915	742	711	31	173	Academies of Art
Akademija za glasbo	417	358	343	15	59	Academy of Music
Akademija za likovno umetnost	411	313	297	16	98	Academy of Fine Arts
Akademija za gledališče, radio, film in televizijo	87	71	71	-	16	Academy of Theatre, Radio, Film and Television
Univeza v Mariboru	24452	19972	12347	7625	4480	University of Maribor
Visoke šole	847	608	326	282	239	Professional Higher Education Institutions
Visoka zdravstvena šola	847	608	326	282	239	University College of Nursing Studies
Fakultete	23605	19364	12021	7343	4241	Faculties
Pedagoška fakulteta	4944	3389	2740	649	1555	Faculty of Education
Ekonomsko-poslovna fakulteta	3784	3306	2064	1242	478	Faculty of Business and Economics
Fakulteta za organizacijske vede	5741	4669	1474	3195	1072	Faculty of Organisational Sciences
Pravna fakulteta	1735	1530	902	628	205	Faculty of Law
Fakulteta za policijsko-varnostne zadeve	1064	853	293	560	211	Faculty of Police Work and Security
Fakulteta za elektrotehniko, računal. in informatiko	2368	2123	1666	457	245	Faculty of Electrical Engineering and Computer Science
Fakulteta za gradbeništvo	1390	1214	1039	175	176	Faculty of Civil Engineering
Fakulteta za kemijo in kemijsko tehnologijo	429	395	294	101	34	Faculty of Chemistry and Chemical Engineering
Fakulteta za strojništvo	1581	1416	1080	336	165	Faculty of Mechanical Engineering
Fakulteta za kmetijstvo	569	469	469	-	100	Faculty of Agriculture
Univerza na Primorskem	4442	3672	1378	2294	770	University of Primorska
Visoke šole	1752	1305	432	873	447	Professional Higher Education Institutions
Turistica, Visoka šola za turizem	1630	1183	310	873	447	Turistica, University College of Tourism
Visoka šola za zdravstvo Izola	122	122	122	-	-	University College of Health Care Izola
Fakultete	2690	2367	946	1421	323	Faculties
Fakulteta za humanistične študije	290	290	244	46	-	Faculty of Humanity Studies
Fakulteta za management	1998	1725	386	1339	273	Faculty of Management
Pedagoška fakulteta Koper	402	352	316	36	50	Faculty of Education Koper
Samostojni visokošolski zavodi	2578	2268	852	1416	310	Free-standing Higher Education Institutions
Visoka šola za podjetništvo	650	470	267	203	180	College of Global Entrepreneurship
Visoka šola za upravljanje in poslovanje	1491	1399	292	1107	92	College of Business and Management
Politehnika Nova Gorica	437	399	293	106	38	Polytechnics

10. Študenti, vpisani na podiplomski specialistični in magistrski študij, po visokošolskih zavodih, vrsti vpisa in spolu, Slovenija, 2003/2004
Student enrolment in postgraduate specialist's and master's degree study by higher education institutions, type of study and sex, Slovenia, 2003/04

Visokošolski zavod	Vpisani na Enrolled in									Higher education institution
	skupaj total			specialistični študij specialist's degree study			magistrski študij master's degree study			
	skupaj total	moški men	ženske women	skupaj total	moški men	ženske women	skupaj total	moški men	ženske women	
Skupaj	6092	2797	3295	944	437	507	5148	2360	2788	TOTAL
Univerza v Ljubljani	4051	1871	2180	444	213	231	3607	1658	1949	University of Ljubljana
Fakultete	3460	1641	1819	428	206	222	3032	1435	1597	Faculties
Filozofska fakulteta	540	144	396	21	2	19	519	142	377	Faculty of Arts
Ekonomska fakulteta	1027	585	442	178	100	78	849	485	364	Faculty of Economics
Pravna fakulteta	68	25	43	1	1	-	67	24	43	Faculty of Law
Fakulteta za družbene vede	419	124	295	-	-	-	419	124	295	Faculty of Social Sciences
Fakulteta za šport	69	29	40	-	-	-	69	29	40	Faculty of Sport
Pedagoška fakulteta Lj.	151	10	141	33	1	32	118	9	109	Faculty of Education
Teološka fakulteta	66	21	45	40	7	33	26	14	12	Theological Faculty
Fakulteta za socialno delo	16	4	12	16	4	12	-	-	-	Faculty of Social Work
Fakulteta za upravo	93	45	48	93	45	48	-	-	-	Faculty for Public Administration
Fakulteta za strojništvo	89	87	2	-	-	-	89	87	2	Faculty of Mechanical Engineering
Fakulteta za elektrotehniko	196	188	8	46	46	-	150	142	8	Faculty of Electrical Engineering
Fakulteta za arhitekturo	30	15	15	-	-	-	30	15	15	Faculty of Architecture
Fakulteta za gradbeništvo in geodezijo	120	62	58	-	-	-	120	62	58	Faculty of Civil and Geodetic Engineering
Fakulteta za kemijo in kemijsko tehnologijo	72	31	41	-	-	-	72	31	41	Faculty of Chemistry and Chemical Technology
Fakulteta za matematiko in fiziko	40	24	16	-	-	-	40	24	16	Faculty of Mathematics and Physics
Naravoslovnotehniška fakulteta	46	14	32	-	-	-	46	14	32	Faculty of Natural Sciences and Engineering
Oddelek za kemijsko izobraževanje in informatiko	5	-	5	-	-	-	5	-	5	Department of Chemical Education and Informatics
Oddelek za tekstilstvo	25	3	22	-	-	-	25	3	22	Department of Textile Technology
Oddelek za materiale in metalurgijo	6	3	3	-	-	-	6	3	3	Department of Materials and Metallurgy
Oddelek za geotehnologijo in rudarstvo	4	4	-	-	-	-	4	4	-	Department of Geotechnology and Mining
Oddelek za geologijo	6	4	2	-	-	-	6	4	2	Department of Geology
Fakulteta za računalništvo in informatiko	167	116	51	-	-	-	167	116	51	Faculty of Computer Sciences
Fakulteta za pomorstvo in promet	41	26	15	-	-	-	41	26	15	Faculty of Maritime Studies and Transport
Biotehniška fakulteta	210	91	119	-	-	-	210	91	119	Biotechnical Faculty
Umetniške akademije	118	43	75	16	7	9	102	36	66	Academies of Art
Akademija za glasbo	32	11	21	16	7	9	16	4	12	Academy of Music
Akad. za likovno umetnost	73	27	46	-	-	-	73	27	46	Academy of Fine Arts
AGRFT	13	5	8	-	-	-	13	5	8	Academy of Theatre, Radio, Film and Television
Univerza v Lj -interdiscip. študiji	473	187	286	-	-	-	473	187	286	University of Ljubljana, interdisciplinary studies
Univerza v Mariboru	1686	802	884	234	123	111	1452	679	773	University of Maribor
Visoke šole	31	5	26	31	5	26	-	-	-	Professional Higher Education Institutions
Visoka zdravstvena šola	31	5	26	31	5	26	-	-	-	University College of Nursing Studies
Fakultete	1655	797	858	203	118	85	1452	679	773	Faculties
Pedagoška fakulteta Maribor	259	76	183	-	-	-	259	76	183	Faculty of Education
Ekonomsko-poslovna fakulteta	342	165	177	56	24	32	286	141	145	Faculty of Business and Economics
Fakulteta za organizacijske vede	260	142	118	124	73	51	136	69	67	Faculty of Organisational Sciences
Pravna fakulteta	413	146	267	-	-	-	413	146	267	Faculty of Law

10. Študenti, vpisani na podiplomski specialistični in magistrski študij, po visokošolskih zavodih, vrsti vpisa in spolu, Slovenija, 2003/2004 (nadaljevanje)

Student enrolment in postgraduate specialist's and master's degree study by higher education institutions, type of study and sex, Slovenia, 2003/04 (continued)

Visokošolski zavod	Vpisani na Enrolled in									Higher education institution
	skupaj total			specialistični študij specialist's degree study			magistrski študij master's degree study			
	skupaj total	moški men	ženske women	skupaj total	moški men	ženske women	skupaj total	moški men	ženske women	
Fakulteta za elektrotehniko, računalništvo in informatiko	92	86	6	-	-	-	92	86	6	Faculty of Electrical Engineering and Computer Science
Fakulteta za gradbeništvo	22	17	5	-	-	-	22	17	5	Faculty of Civil Engineering
Fakulteta za kemijo in kemijsko tehnologijo	23	9	14	-	-	-	23	9	14	Faculty of Chemistry and Chemical Engineering
Fakulteta za strojništvo	188	135	53	23	21	2	165	114	51	Faculty of Mechanical Engineering
Fakulteta za kmetijstvo	56	21	35	-	-	-	56	21	35	Faculty of Agriculture
Univerza na Primorskem	242	88	154	231	81	150	11	7	4	University of Primorska
Fakultete	242	88	154	231	81	150	11	7	4	Faculties
Fakulteta za humanistične študije	11	7	4	-	-	-	11	7	4	Faculty of Humanity Studies
Fakulteta za management	231	81	150	231	81	150	-	-	-	Faculty of Management
Samostojni visokošolski zavodi	113	36	77	35	20	15	78	16	62	Free-standing Higher Education Institutions
Visoka šola za podjetništvo	35	20	15	35	20	15	-	-	-	College of Global Entrepreneurship
ISH, Fakulteta za podiplomske humanistične študije	78	16	62	-	-	-	78	16	62	ISH, Faculty of Postgraduate Humanity Studies

11. Študenti po stalnem prebivališču, občine, Slovenija, 2003/04

Students by permanent residence, municipalities, Slovenia, 2003/04

	Vpisani Enrolled						
	skupaj total	v višje strokovne šole in vocational colleges		v visokošolske zavode in higher education institutions			
		skupaj total	mladina youth	dodiplomski študij undergraduate studies		podiplomski študij postgraduate studies	
				skupaj total	redni full-time	skupaj total	redni full-time
SLOVENIJA / SLOVENIA	103364	11015	3466	86357	62242	5992	1056
Ajdovščina	1006	51	8	904	685	51	4
Beltinci	349	38	22	293	228	18	4
Benedikt	63	12	5	51	40	-	-
Bistrica ob Sotli	68	14	12	53	41	1	-
Bled	568	48	15	489	352	31	5
Bloke	71	7	5	61	50	3	1
Bohinj	242	22	12	215	166	5	3
Borovnica	234	25	8	194	138	15	2
Bovec	170	12	1	127	107	31	-
Braslovče	212	38	16	163	128	11	3
Brda	266	21	-	229	149	16	4
Brezovica	596	39	9	527	370	30	5
Brežice	1106	255	126	809	606	42	9
Cankova	46	4	3	42	34	-	-
Celje	2783	482	125	2141	1508	160	23
Cerklje na Gorenjskem	335	31	10	283	205	21	3
Cerknica	549	39	4	489	331	21	6
Cerkno	280	23	8	237	191	20	4
Cerkvenjak	54	5	2	46	36	3	-
Črenšovci	179	17	7	153	120	9	2
Črna na Koroškem	134	8	4	119	96	7	1
Črnomelj	680	101	30	563	414	16	6
Destriak	108	10	6	93	78	5	-

11. Študenti po stalnem prebivališču, občine, Slovenija, 2003/04 (nadaljevanje)
Students by permanent residence, municipalities, Slovenia, 2003/04 (continued)

	Vpisani Enrolled						
	skupaj total	v višje strokovne šole in vocational colleges		v visokošolske zavode in higher education institutions			
		skupaj total	mladina youth	dodiplomski študij undergraduate studies		podiplomski študij postgraduate studies	
				skupaj total	redni full-time	skupaj total	redni full-time
Divača	197	17	3	174	118	6	1
Dobje	47	14	7	30	28	3	-
Dobrepolje	110	6	2	102	82	2	-
Dobrna	95	20	8	72	58	3	2
Dobrova-Polhov Gradec	394	39	10	335	247	20	7
Dobrovnik	38	5	1	32	27	1	-
Dol pri Ljubljani	256	27	8	219	167	10	3
Dolenjske Toplice	164	32	18	124	89	8	2
Domžale	1786	153	23	1527	1015	106	22
Dornava	117	11	6	104	69	2	-
Dravograd	428	54	28	351	255	23	4
Duplek	255	22	5	223	173	10	-
Gorenja vas-Poljane	412	31	8	369	288	12	1
Gorišnica	227	14	6	204	161	9	2
Gornja Radgona	538	66	32	445	319	27	3
Gornji Grad	120	13	9	107	90	-	-
Gornji Petrovci	59	9	8	48	32	2	-
Grad	58	13	9	45	34	-	-
Grosuplje	919	88	20	794	544	37	6
Hajdina	154	18	6	130	98	6	-
Hoče-Slivnica	428	78	28	328	248	22	2
Hodoš	6	2	2	4	4	-	-
Horjul	133	3	-	125	98	5	2
Hrastnik	411	61	20	333	230	17	1
Hrpelje-Kozina	163	8	2	150	108	5	1
Idrija	646	36	5	578	466	32	5
Ig	292	31	12	247	170	14	4
Ilirska Bistrica	750	56	15	658	507	36	6
Ivančna Gorica	615	63	19	517	361	35	4
Izola - Isola	701	30	2	615	415	56	11
Jesenice	970	95	25	830	557	45	9
Jezerško	25	1	1	24	17	-	-
Juršinci	95	10	3	81	71	4	-
Kamnik	1446	111	21	1258	882	77	19
Kanal	254	14	-	234	178	6	1
Kidričevo	284	41	11	218	168	25	4
Kobarid	223	8	-	209	159	6	2
Kobilje	21	2	-	18	16	1	-
Kočevje	662	36	12	598	405	28	5
Komen	178	11	-	152	112	15	4
Komenda	238	19	4	202	144	17	1
Koper - Capodistria	2414	131	10	2092	1416	191	26
Kostel	11	-	-	11	9	-	-
Kozje	158	29	19	126	104	3	2
Kranj	3159	212	63	2738	1914	209	35
Kranjska Gora	260	34	5	219	141	7	1
Križevci	129	10	4	116	98	3	-
Krško	1369	281	125	1043	838	45	6
Kungota	114	16	6	93	70	5	-
Kuzma	31	7	3	23	10	1	-
Laško	567	102	41	438	342	27	5
Lenart	504	48	19	419	321	37	3
Lendava - Lendva	460	54	23	389	300	17	-
Litija	951	83	29	829	596	39	5
Ljubljana	16433	1116	220	14027	9492	1290	327
Ljubno	133	23	12	107	86	3	-
Ljutomer	518	61	37	440	333	17	6

11. Študenti po stalnem prebivališču, občine, Slovenija, 2003/04 (nadaljevanje)
Students by permanent residence, municipalities, Slovenia, 2003/04 (continued)

	Vpisani Enrolled						
	skupaj total	v višje strokovne šole in vocational colleges		v visokošolske zavode in higher education institutions			
		skupaj total	mladina youth	dodiplomski študij undergraduate studies		podiplomski študij postgraduate studies	
				skupaj total	redni full-time	skupaj total	redni full-time
Logatec	569	56	12	490	337	23	1
Loška dolina	168	20	3	143	101	5	2
Loški Potok	77	8	3	66	55	3	-
Lovrenc na Pohorju	106	20	8	81	65	5	1
Luče	56	13	6	42	38	1	1
Lukovica	217	22	10	189	140	6	1
Majšperk	192	23	9	162	135	7	2
Maribor	5997	756	194	4752	3290	489	55
Markovci	134	11	4	120	88	3	1
Medvode	789	49	10	687	481	53	9
Mengeš	408	43	8	334	236	31	5
Metlika	402	61	15	326	245	15	3
Mežica	185	15	5	156	117	14	3
Miklavž na Dravskem polju	263	48	16	209	151	6	-
Miren-Kostanjevica	264	13	1	245	148	6	-
Mirna Peč	143	26	14	114	98	3	-
Mislinja	280	43	13	222	176	15	3
Moravče	191	16	6	170	122	5	1
Moravske Toplice	230	24	11	194	141	12	1
Mozirje	335	64	26	248	197	23	4
Murska Sobota	1067	113	49	889	603	65	5
Muta	174	29	11	136	104	9	2
Naklo	283	23	6	245	181	15	3
Nazarje	114	19	8	89	79	6	1
Nova Gorica	2155	119	8	1892	1343	144	26
Novo mesto	2627	416	179	2073	1569	138	23
Odranci	52	6	3	44	37	2	-
Oplotnica	131	15	5	107	86	9	1
Ormož	686	64	33	582	454	40	3
Osilnica	1	1	-	-	-	-	-
Pesnica	326	44	11	264	197	18	2
Piran - Pirano	874	38	1	763	501	73	15
Pivka	291	25	4	257	181	9	3
Podčetrtek	158	25	11	128	103	5	-
Podlehnik	67	11	7	53	45	3	2
Podvelka-Ribnica	104	12	5	90	66	2	-
Polzela	199	38	14	150	108	11	4
Postojna	889	117	29	721	505	51	14
Prebold	203	32	12	162	129	9	2
Preddvor	186	14	5	161	115	11	-
Prevalje	260	35	16	214	144	11	4
Ptuj	1376	126	57	1165	837	85	10
Puconci	204	30	17	162	127	12	1
Rače-Fram	311	49	13	241	186	21	1
Radeče	223	17	4	197	154	9	2
Radenci	273	33	15	221	172	19	1
Radlje ob Dravi	308	42	22	250	195	16	1
Radovljica	1044	85	22	911	622	48	9
Ravne	708	87	37	587	439	34	5
Razkrižje	26	3	2	20	19	3	3
Ribnica	514	35	16	457	345	22	4
Ribnica na Pohorju	29	10	6	19	17	-	-
Rogaška Slatina	478	86	22	377	291	15	5
Rogašovci	117	13	7	102	74	2	-
Rogatec	112	24	5	84	64	4	-
Ruše	360	48	9	290	206	22	1
Selnica ob Dravi	173	20	7	142	109	11	-
Semič	194	41	15	150	125	3	-

11. Študenti po stalnem prebivališču, občine, Slovenija, 2003/04 (nadaljevanje)
Students by permanent residence, municipalities, Slovenia, 2003/04 (continued)

	Vpisani Enrolled						
	skupaj total	v višje strokovne šole in vocational colleges		v visokošolske zavode in higher education institutions			
		skupaj total	mladina youth	dodiplomski študij undergraduate studies		podiplomski študij postgraduate studies	
				skupaj total	redni full-time	skupaj total	redni full-time
Sevnica	883	119	57	730	579	34	7
Sežana	621	48	4	545	362	28	5
Slovenj Gradec	1043	196	78	796	600	51	5
Slovenska Bistrica	1386	188	55	1118	834	80	11
Slovenske Konjice	705	82	31	576	429	47	1
Sodražica	99	7	-	88	64	4	-
Solčava	28	5	2	22	16	1	-
Starše	189	26	12	156	114	7	-
Sveta Ana	64	7	3	52	45	5	-
Sveti Andraž v Slovenskih goricah	45	6	4	38	32	1	-
Šveti Jurij	88	8	6	78	62	2	-
Šalovci	25	6	5	19	12	-	-
Šempeter-Vrtojba	316	28	2	267	194	21	4
Šenčur	408	29	8	356	263	23	4
Šentilj	254	43	7	198	145	13	-
Šentjernej	314	42	21	262	214	10	2
Šentjur pri Celju	1041	165	53	823	654	53	7
Škocjan	132	17	7	113	96	2	1
Škofja Loka	1424	99	15	1238	892	87	12
Škofljica	377	36	5	318	202	23	1
Šmarje pri Jelšah	456	68	21	370	301	18	8
Šmartno ob Paki	164	24	7	132	109	8	2
Šmartno pri Litiji	18	8	-	9	7	1	-
Šoštanj	395	86	37	285	218	24	2
Štore	182	33	16	139	109	10	-
Tabor	46	4	3	42	36	-	-
Tišina	129	13	10	103	62	13	-
Tolmin	773	29	6	698	569	46	14
Trbovlje	892	80	22	764	517	48	6
Trebnje	952	124	59	784	613	44	5
Trnovska vas	41	6	3	32	25	3	-
Trzin	274	29	3	223	147	22	1
Tržič	788	77	31	673	493	38	6
Turnišče	143	17	9	124	92	2	1
Velenje	2035	445	145	1498	1134	92	16
Velika Polana	50	9	7	39	32	2	-
Velike Lašče	166	12	2	150	118	4	1
Veržej	50	6	4	42	30	2	-
Videm	247	24	13	218	164	5	-
Vipava	283	20	6	256	199	7	2
Vitanje	119	23	15	93	78	3	1
Vodice	239	25	4	199	150	15	4
Vojnik	330	60	16	256	202	14	5
Vransko	88	12	7	70	56	6	-
Vrhnika	1057	93	11	897	587	67	11
Vuzenica	127	22	12	100	79	5	1
Zagorje ob Savi	790	58	18	683	494	49	6
Zavrč	37	6	5	29	19	2	-
Zreče	272	40	17	208	162	24	3
Žalec	1124	134	36	932	683	58	8
Železniki	414	62	5	338	231	14	6
Žetale	53	6	5	47	41	-	-
Žiri	260	5	1	245	188	10	2
Žirovnica	215	15	1	188	128	12	3
Žužemberk	185	30	14	148	114	7	1

Pojasnilo: Podatki vključujejo tudi absolvente s statusom študenta.
Note: Data include also candidates for graduation.



12. Študenti po stalnem prebivališču, statistične regije, Slovenija, 2003/04

Students by permanent residence, regions, Slovenia, 2003/04

	Skupaj Total		Višje strokovne šole Vocational colleges		Visokošolski zavodi Higher education institutions					
	skupaj total	redni full-time	skupaj total	mladina youth	dodiplomski študij undergraduate studies		podiplomski študij postgraduate studies			
					skupaj total	redni full-time	specializacija specialist's degree studies		magisterij master's degree	
							skupaj total	redni full-time	skupaj total	redni full-time
SLOVENIJA / SLOVENIA	103364	66764	11015	3466	86357	62242	928	84	5064	972
Pomurska	4886	3341	569	296	4085	3018	39	2	193	25
Podravska	14841	9485	1832	583	12046	8801	89	6	874	95
Koroška	3780	2554	553	237	3040	2288	16	4	171	25
Savinjska	13046	8605	2234	763	10160	7735	81	6	571	101
Zasavska	2093	1314	199	60	1780	1241	17	1	97	12
Srednjeposavska	3358	2353	655	308	2582	2023	20	1	101	21
Jugovzhodna Slovenija	7157	4910	977	403	5877	4455	47	4	256	48
Osrednjeslovenska	28708	17731	2192	456	24569	16833	303	37	1644	405
Gorenjska	10993	7088	883	233	9522	6753	97	9	491	93
Notranjsko-kraška	2718	1767	264	60	2329	1675	20	5	105	27
Goriška	6636	4499	374	45	5876	4388	94	4	292	62
Obalno-kraška	5148	3117	283	22	4491	3032	105	5	269	58

METODOLOŠKA POJASNILA

Namen statističnega raziskovanja

Namen statističnega raziskovanja je pridobitev podatkov o vpisu študentov na dodiplomski in podiplomski magistrski in specialistični študij.

Enote opazovanja

Enote opazovanja so študentje, vpisani na višje strokovne šole, visoke strokovne šole, fakultete in umetniške akademije.

Viri

Podatke o vpisu študentov pridobimo iz dveh virov: iz vpisnega lista, ki ga izpolnjujejo študentje, vpisani na visokošolske zavode, in iz obrazca ŠOL-ŠTUD, ki ga izpolnjujejo študenti, vpisani na višje strokovne šole. Obrazce izpolnjujejo ob vpisu v 1. letnik in ob napredovanju v naslednji letnik.

Zajetje

Zajeti so vsi javni visokošolski zavodi, ki izvajajo dodiplomske in podiplomske študijske programe in visokošolski zavodi s koncesijo ter višje strokovne šole, ki izvajajo dodiplomske študijske programe z javno veljavnostjo.

Definicije

Visokošolski zavodi so: univerze, fakultete, umetniške akademije in visoke strokovne šole.

Študij na visokošolskih zavodih poteka po študijskih programih za pridobitev izobrazbe in po programih za izpolnjevanje.

Študijski programi na visokošolskih zavodih se izvajajo kot redni študij, kadar narava študijskega programa to dopušča pa tudi kot izredni študij. Študijski programi na višjih strokovnih šolah se izvajajo po programih za mladino in po programih za odrasle.

METHODOLOGICAL EXPLANATIONS

Purpose of the statistical survey

The purpose of the statistical survey is to obtain data on enrolment of students in undergraduate studies and postgraduate master's and specialist's studies.

Observation units

Observation units are students enrolled in vocational colleges, professional higher education institutions, faculties and academies of arts.

Sources

We obtain data on student enrolment from two sources: from register sheets, which are filled in by students enrolled in higher education institutions, and from the ŠOL-ŠTUD forms, which are filled in by students enrolled in vocational colleges at matriculation and at advancing to the next year.

Coverage

Covered are all public higher education institutions carrying out undergraduate and post-graduate study programs and higher education institutions with concession as well as vocational colleges carrying out publicly valid undergraduate study programs.

Definitions

Higher education institutions are universities, faculties, academies of arts and professional higher education institutions.

Studies at higher education institutions are carried out by study programs for acquiring a degree and by credential study programs.

Study programs at higher education institutions are carried out as full-time studies. Nature of the study program permitting, they can also be carried out as part-time studies. Study programs in vocational colleges are carried out according to programs for youth and according to programs for adults.



Višje strokovne šole uvaja Zakon o poklicnem in strokovnem izobraževanju (Ur. l. št. 12/96).

Višje strokovne šole izvajajo programe za pridobitev višje strokovne izobrazbe. Študij po teh programih traja dve leti.

Objavljanje rezultatov

Letno:

- Statistične informacije. Izobraževanje. Vpis študentov na dodiplomski in podiplomski magistrski in specialistični študij
- Slovenija v številkah
- Statistični letopis Republike Slovenije
- Rezultati raziskovanj. Študentje v Republiki Sloveniji

KOMENTAR

V študijskem letu 2003/04 je na višješolski strokovni, visokošolski dodiplomski ter na podiplomski magistrski in specialistični študij vpisanih 104 396 študentov ali za 2,9 % več kot v preteklem letu.

Na visokošolski dodiplomski študij je vpisanih 70 744 študentov (brez absolventov) ali za 2,2 % manj kot v preteklem letu. Na Univerzo v Ljubljani je vpisanih 63 % vseh študentov, na Univerzo v Mariboru 28 %, na Univerzo na Primorskem 5 % in na samostojne visokošolske zavode 3 %. Delež žensk znaša 57,3 %. Četrtnina vseh študentov študira izredno, od tega skoraj polovica na visokošolskem strokovnem študiju in dobra desetina na univerzitetnem študiju.

Od vseh študentov je 15 % ponavljalcev, prehodnost rednih študentov iz prvega v drugi letnik pa je 69-odstotna

Podatke o višjih strokovnih šolah za to študijsko leto smo pridobili od 37 višjih strokovnih šol; na te šole je letos vpisanih 11 099 študentov ali za četrtnino več kot v preteklem študijskem letu. Podatki so popolni le za vpisane v programe za mladino. Več kot polovica višjih strokovnih šol je zasebnih. Te razpisujejo le programe za odrasle. V programe za mladino je vključena le tretjina vseh študentov, ostali študirajo v programih za odrasle.

Na podiplomski specialistični in magistrski študij je v študijskem letu 2003/04 vpisanih 6 092 študentov, to je za 8,7 % več kot leto poprej. Glede na izbiro študijskega programa pa je kar 85 % vpisanih na magistrsterij, 15 % pa na specializacijo. Delež žensk med podiplomskimi študenti znaša 54 %.

Vocational colleges were introduced by the Vocational and Professional Education Act (OJ RS, No. 12/96).

Vocational colleges carry out programs for acquiring post-secondary vocational diploma. Study programs last for two years.

Publishing

Annual:

- Rapid Reports. Education. Student Enrolment in Undergraduate and Postgraduate Masters and Specialists Studies
- Slovenia in Figures
- Statistical Yearbook of the Republic of Slovenia
- Results of Surveys. Students in the Republic of Slovenia

COMMENT

In the academic year 2003/04, 104.396 students are enrolled in post-secondary vocational, higher undergraduate and postgraduate master's and specialist's studies, which is 2.9% more than in the previous academic year.

There are 70,744 students studying at higher education institutions at undergraduate level (without candidates for graduation), which is 2.2% less than in the previous year. 63% of all students are enrolled at the University of Ljubljana, 28% at the University of Maribor, 5% at the University of Primorska and 3% at free-standing higher education institutions. The share of women is 57.3%. A quarter of all students study part-time, of which half in higher professional studies and about ten percent in university studies.

Among all students there are 15% of repeaters and the transition rate from the first to the second year is 69%.

In this academic year we collected data from 37 vocational colleges which registered 11,099 students or a quarter more than in the previous academic year. Data are complete only for students enrolled in the programs for youth. More than a half of vocational colleges are private. Those colleges offer only programs for adults. One third of all students are enrolled in the programs for youth, the rest are studying as adults.

In the academic year 2003/04, 6,092 students are enrolled in postgraduate master's and specialist's studies, which is 8.7% more than a year before. According to the choice of study programs, 85% of all students are studying master's degree programs and only 15% specialist's degree programs. The share of women among postgraduate students is 54%.

Sestavila / Prepared by: Breda Ložar

Izdaja, založba in tisk Statistični urad Republike Slovenije, Ljubljana, Vožarski pot 12 - **Uporaba in objava podatkov dovoljena le z navedbo vira** - Odgovarja generalna direktorica mag. Irena Križman - Urednica zbirke Statistične informacije Marina Urbas - Slovensko besedilo jezikovno uredila Ivanka Zobec - Angleško besedilo jezikovno uredil Boris Panič - Tehnični urednik Anton Rojc - Naklada 135 izvodov - ISSN zbirke Statistične informacije 1408-192X - ISSN podzbirke Izobraževanje 1580-1780 - Informacije daje Informacijsko središče, tel.: (01) 241 51 04 - El. pošta: info.stat@gov.si - http://www.stat.si.

Edited, published and printed by the Statistical Office of the Republic of Slovenia, Ljubljana, Vožarski pot 12 - **These data can be used provided the source is acknowledged** - Director-General Irena Križman - Rapid Reports editor Marina Urbas - Slovene language editor Ivanka Zobec - English language editor Boris Panič - Technical editor Anton Rojc - Total print run 135 copies - ISSN of Rapid Reports 1408-192X - ISSN of subcollection Education 1580-1780 - Information is given by the Information Centre of the Statistical Office of the Republic of Slovenia, tel.: +386 1 241 51 04 - E-mail: info.stat@gov.si - http://www.stat.si.