



Niko Toš, ured.

VREDNOTE V PREHODU VII.

Slovenija v mednarodnih
in medčasovnih
primerjavah SJM - ISSP

1991-2012

E-VREDNOTE VII.

DOKUMENTI
SJM

Niko Toš, ured.

VREDNOTE V PREHODU VII.

Slovenija v mednarodnih in medčasovnih primerjavah SJM – ISSP 1991–2012

VREDNOTE V PREHODU VII.

Slovenija v mednarodnih in medčasuovnih primerjavah

SJM – ISSP 1991–2012

Niko Toš, ured.

1. elektronska izdaja

Izdajatelj in založnik:

Edition Echoraum, Wien in

Univerza v Ljubljani, Fakulteta za družbene vede, IDV, CJMMK, Ljubljana

Knjižna zbirka:

E - VREDNOTE VII.

Urednica zbirke:

Brina Malnar

Recenzenti:

Zdravko Mlinar

Karl H.Müller

Zdenko Roter

Ureditev besedil in organizacija:

Ivana Kecman

Likovna oprema in prelom:

Polona Mesec Kurdija



To delo je ponujeno pod licenco Creative Commons Priznanje avtorstva-Deljenje pod enakimi pogoji 4.0 Mednarodna licenca. / This work is licensed under a Creative Commons Attribution-ShareAlike 4.0 International License.

Dostopno prek:

<https://knjigarna.fdv.si/>; www.cjm.si

DOI: 10.51936/9789612359805

Katalogni zapis o publikaciji (CIP) pripravili
v Narodni in univerzitetni knjižnici v Ljubljani

COBISS.SI-ID 64438787

ISBN 978-961-235-980-5 (PDF)

Knjigo je sofinancirala Agencija za raziskovalno dejavnost RS.

KAZALO

PREDGOVOR

Pojasnila in zahvale

Niko Toš7

MEDNARODNI DRUŽBOSLOVNI RAZISKOVALNI PROGRAM (International Social Survey Programme – ISSP) – UVOD

Vstop v mednarodno primerjalno raziskovanje

Niko Toš13

Mednarodni družboslovni anketni program

ISSP (international social survey programme)

in problemi primerjalnega družboslovnega raziskovanja

Mitja Hafner - Fink21

MEDNARODNI DRUŽBOSLOVNI RAZISKOVALNI PROGRAM – PRIKAZ VSEBIN IN REZULTATOV

1.0 STALIŠČA DO RELIGIJE IN CERKVE, ISSP, Religion: 1991, 1998, 2008

Niko Toš, Zdenko Roter, Peter Klinar, Boštjan Markič, Cveto Trampuž,
Mitja Hafner - Fink, Brina Malnar, Samo Uhan, Slavko Kurdija,
Janez Štebe, Sergio Švara, Vlado Miheljak, Ivan Bernik,
Matej Kovačič, Rebeka Falle, Živa Broder, Tina Vovk53

1.1 Raziskave v Sloveniji:
medčasovne primerjave 1991, 1998, 200955

1.2 Mednarodne primerjave raziskav
v štiridesetih državah sveta: meritev 200872

2.0 STALIŠČA DO DRUŽBENE NEENAKOSTI, ISSP, Social Inequalities: 1992, 1999, 2009

Niko Toš, Peter Klinar, Zdenko Roter, Boštjan Markič, Cveto Trampuž,
Mitja Hafner - Fink, Brina Malnar, Samo Uhan, Slavko Kurdija,
Janez Štebe, Sergio Švara, Vlado Miheljak, Ivan Bernik,
Matej Kovačič, Rebeka Falle, Živa Broder, Tina Vovk143

2.1	Raziskave v Sloveniji: medčasovne primerjave 1992, 1998, 2009	145
2.2	Mednarodne primerjave raziskav v osemintridesetih državah sveta: meritev 2009	164
3.0	STALIŠČA DO OKOLJA, ISSP, Environment: 1993, 2000, 2010 Niko Toš, Zdravko Mlinar, Boštjan Markič, Cveto Trampuž, Pavle Gantar, Brina Malnar, Mitja Hafner - Fink, Samo Uhan, Slavko Kurdija, Janez Štebe, Sergio Švara, Vlado Miheljak, Ivan Bernik, Matej Kovačič, Rebeka Falle, Živa Broder, Tina Vovk, Špela Zajšek	207
3.1	Raziskave v Sloveniji: medčasovne primerjave 1993, 2000, 2011	208
3.2	Mednarodne primerjave raziskav v dvaintridesetih državah sveta: meritev 2010	228
4.0	VREDNOTENJE DRUŽINE IN SPREMINJANJE SPOLNIH VLOG, ISSP, Family: 1994, 2002, 2012 Niko Toš, Cveto Trampuž, Maca Jogan, Brina Malnar, Mitja Hafner - Fink, Samo Uhan, Slavko Kurdija, Janez Štebe, Sergio Švara, Vlado Miheljak, Ivan Bernik, Matej Kovačič, Rebeka Falle, Živa Broder, Tina Vovk, Špela Zajšek	291
4.1	Raziskave v Sloveniji: medčasovne primerjave 1993, 2003, 2012	292
4.2	Mednarodne primerjave raziskav v štiriintridesetih državah sveta: meritev 2002	312
5.0	NARODNE IDENTITETE, ISSP, National identity: 1995, 2003 Niko Toš, Peter Klinar, Cveto Trampuž, Brina Malnar, Mitja Hafner - Fink, Samo Uhan, Slavko Kurdija, Janez Štebe, Sergio Švara, Vlado Miheljak, Ivan Bernik, Matej Kovačič, Rebeka Falle, Živa Broder, Tina Vovk	371
5.1	Raziskave v Sloveniji: medčasovne primerjave 1994, 2003	373
5.2	Mednarodne primerjave raziskav v štiriintridesetih državah sveta: meritev 2003	376

6.0	STALIŠČA DO RAZUMEVANJA VLOGE DRŽAVE, ISSP, Role of Government: 1996,2006	
	Niko Toš, Brina Malnar, Mitja Hafner - Fink, Samo Uhan, Slavko Kurdija, Vlado Miheljak, Janez Štebe, Ivan Bernik, Sergio Švara, Matej Kovačič, Rebeka Falle, Živa Broder, Tina Vovk	447
6.1	Raziskave v Sloveniji: medčasovne primerjave za Slovenijo 1995, 2006	449
6.2	Mednarodne primerjave raziskav v triintridesetih državah sveta: meritev 2006	462
7.0	STALIŠČA DO DELA, ISSP, Work orientation: 1997, 2005	
	Niko Toš, Veljko Rus, Brina Malnar, Mitja Hafner - Fink, Samo Uhan, Slavko Kurdija, Ivan Bernik, Vlado Miheljak, Janez Štebe, Sergio Švara, Matej Kovačič, Rebeka Falle, Živa Broder, Tina Vovk	521
7.1	Raziskave v Sloveniji: medčasovne primerjave 1997, 2005	522
7.2	Mednarodne primerjave raziskav v enaintridesetih državah sveta: meritev 2005	538
8.0	SOCIALNA OMREŽJA IN SISTEMI OPORE, ISSP, Social Networks: 2001	
	Niko Toš, Brina Malnar, Mitja Hafner - Fink, Samo Uhan, Slavko Kurdija, Janez Štebe, Sergio Švara, Ivan Bernik, Vlado Miheljak, Hajdeja Igljč, Matej Kovačič, Rebeka Falle, Živa Broder, Tina Vovk	611
8.1	Raziskave v Sloveniji: medčasovne primerjave 2000	612
8.2	Mednarodne primerjave raziskav v osemindvajsetih državah sveta: meritev 2001	627
9.0	STALIŠČA O RAZUMEVANJU VLOGE DRŽAVLJANA, ISSP, Citizenship: 2004	
	Mitja Hafner - Fink, Niko Toš, Brina Malnar, Samo Uhan, Slavko Kurdija, Vlado Miheljak, Janez Štebe, Sergio Švara, Ivan Bernik, Matej Kovačič, Rebeka Falle, Živa Broder, Tina Vovk	687

9.1	Raziskave v Sloveniji: medčasovne primerjave 2003	688
9.2	Mednarodne primerjave raziskav v osemindvajsetih državah sveta: meritev 2004	699
10.0	STALIŠČA O PROSTEM ČASU IN ŠPORTU, ISSP, Leisure Time and Sport: 2007 Niko Toš, Mitja Hafner - Fink, Brina Malnar, Samo Uhan, Slavko Kurdija, Ivan Bernik, Sergio Švara, Vlado Miheljak, Matej Kovačič, Rebeka Falle, Živa Broder, Tina Vovk	761
10.1	Prikaz rezultatov meritve v Sloveniji 2006	762
10.2	Mednarodne primerjave raziskav v štiriintridesetih državah sveta: meritev 2007	770
11.0	STALIŠČA DO ZDRAVJA IN ZDRAVSTVENEGA VARSTVA, ISSP, Health and health care: 2012 Niko Toš, Brina Malnar, Mitja Hafner - Fink, Slavko Kurdija, Samo Uhan, Ivan Bernik, Vlado Miheljak, Rebeka Falle, Živa Broder, Tina Vovk, Špela Zajšek	829
11.1	Prikaz rezultatov meritve v Sloveniji 2011	830
	STVARNO KAZALO	841

PREDGOVOR

Pojasnila in zahvale

Niko Toš

V okviru knjižne zbirke Vrednote v prehodu, Dokumenti SJM, so doslej izšle knjige:

- Vrednote v prehodu I., Slovensko javno mnenje 1968–1990, Ljubljana, Dokumenti SJM 5, Ljubljana, 1997;
- Vrednote v prehodu II., Slovensko javno mnenje 1990–1998, Ljubljana, Dokumenti SJM 6, Ljubljana, 1999;
- Vrednote v prehodu III., Slovensko javno mnenje 1999–2004, Ljubljana, Dokumenti SJM 10, Ljubljana, 2004;
- Vrednote v prehodu IV., Slovensko javno mnenje 2004–2009, Ljubljana, Dokumenti SJM 16, Ljubljana, 2009;
- Vrednote v prehodu V., Slovenija v evropskih primerjavah, Slovenska družboslovna raziskava 2002–2010, Ljubljana, Dokumenti SJM 19, Ljubljana, 2012;
- Vrednote v prehodu VI., Slovenija v mednarodnih primerjavah 1992–2011, Slovenska/svetovna raziskava vrednot 1992–2011, Ljubljana, Dokumenti SJM 20, Ljubljana, 2012.

V zamisli oz. pripravi sta še dve knjigi, osma, ki bo zaokrožila prikaz vseh mednarodnih primerjalnih raziskav v okviru programa SJM, in deveta, ki bo predstavila medčasovni potek slovenskih raziskav v okviru longitudinalnega projekta SJM 1968–2012.

Tokrat je pred nami knjiga Vrednote v prehodu VII., Slovenija v mednarodnih in medčasovnih primerjavah, SJM–ISSP 1991–2012, ki predstavlja popoln pregled rezultatov raziskav v okviru programa SJM–ISSP, opravljenih v obdobju 1991–2012. V uvodnem delu knjige sta sestavka, ki prikazujeta pobude in okoliščine, ki so privedle do velikih družboslovnih primerjalnih projektov in potek vključevanja slovenskega družboslovnega raziskovanja v njih (Toš); podrobneje so opisani projekt ISSP, njegov nastanek, metodološka izhodišča in načela sodelovanja, izbira tem ter doslej raziskovane teme, prikaz raziskovalnih dosežkov itd. (Hafner - Fink). Osnovna vsebina knjige, torej prikaz rezultatov doslej raziskovanih tem, je predstavljena v enajstih poglavjih (od 1.0 do 11.0). Tako je na primer v

poglavju 1.0 prikazana tema ISSP Religion – Stališča do religije in cerkve, ki je bila v okviru programa ISSP doslej raziskovana trikrat (1991, 1998 in 2008). V prvem delu tega poglavja so prikazani rezultati treh meritev v okviru programa SJM in na slovenskih vzorcih. V drugem delu tega poglavja pa so prikazani rezultati meritev v okviru mednarodnega programa za leto ISSP 2008 za štirideset vključenih držav. Vsa preostala poglavja prikazujejo najprej rezultate slovenskih meritev, ki so jim v drugem delu dodani mednarodni primerjalni prikazi. Le za zadnja tri programska leta velja, da smo v mednarodni prikaz vključili datoteke iz predhodnih meritev ali pa da mednarodnega prikaza nismo dodali, ker datoteke še niso dostopne.

Rezultati slovenskih meritev so predstavljeni na temelju operacionalizacij (vprašalnikov) ob zadnji meritvi (npr. ISSP 2008 na podlagi vprašalnika SJM 2009). Razporeditev vprašanj in njihovo označevanje ustrežata zadnjemu uporabljenemu vprašalniku. V prikazu pa so dodani tudi vprašanja in podatki iz predhodnih meritev, ki v zadnjo meritev niso bila vključeni. Popoln vpogled v posamezne vključene slovenske datoteke, tudi v sociodemografski del in v dodatna vprašanja in problemske sklope, ki presegajo konceptualizacijo ISSP, kakor tudi vpogled v tematsko sestavo posameznega vprašalnika SJM, ponujajo šifrirne knjige raziskav SJM po ustreznih letih, objavljene v seriji Vrednote v prehodu I.–IV. Vsi številčni prikazi rezultatov so zaokroženi na eno decimalno in praviloma predstavljajo deleže celotnih vzorcev v raziskave vključenih respondentov. V šifrirnih knjigah so tudi informacije o vzorčnih osnovah in »osebni« opisi posameznih raziskav. Mednarodni primerjalni del izbranega tematskega sklopa posreduje pregled rezultatov za dežele, ki so raziskavo izvedle in katerih rezultati so vključeni v mednarodne primerjalne datoteke ISSP. Število vključenih držav od teme do teme variira. Morebitna odstopanja v številčnih (medčasovnih) prikazih za Slovenijo in v mednarodni primerjavi so posledica razlik v postopkih urejanja datotek (npr. izločanja NA).

Raziskovalna skupina SJM v sestavi Peter Klinar, Boštjan Markič, Cveto Trampuž, Zdenko Roter, Zdravko Mlinar in Niko Toš je že sredi osemdesetih let razpravljala in se zavzemala za odpiranje programa SJM v mednarodni prostor, pogoji za prehod v ta prostor pa so bili izpolnjeni šele z osamosvojitvijo Slovenije. Rezultati tega zavzemanja in prizadevanj so dokumentirani v zbirki Vrednote v prehodu.

Tudi za raziskave, ki so prikazane v sedmi knjigi, sem odgovoren predvsem urednik, ki sem skozi dolgo dobo vodil projekt SJM in skrbel za njegove mednarodne vključitve.

Uporabniki gradiva Vrednote v prehodu VII. se lahko pri iskanju zelenih vsebin vselej oprejo tudi na stvarno kazalo, ki je v dodatku. V podporo pa jim lahko služijo tudi stvarna kazala iz predhodnih knjig in »Pregled vprašanj in vsebin v okviru

projekta Slovensko javno mnenje 1968–2011« (S. Švara). Ta pregled je dostopen na domači strani CJM: <http://www.cjm.si/edokumenti>. Dostop do datotek ISSP zagotavlja Arhiv družboslovnih podatkov FDV (<http://www.adp.fdv.uni-lj.si/>) ter osrednji evropski družboslovni arhivski center, (<http://www.cessda.org/>), dostopni pa so tudi na naslovu: <http://www.issp.org/>. Dostop do gradiv, objavljenih v tej in vseh predhodnih knjigah Vrednote v prehodu, je mogoč tudi prek naše domače strani: <http://www.cjm.si/>.

Za ureditev knjig v zbirki Vrednote v prehodu – in tudi za zadnjo – so zaslužni vsi raziskovalci in sodelavci projekta SJM, ki so izpisani kot soavtorji. Za ureditev celotnega gradiva pa je zaslužna tudi gospa Ivi Kecman, tajnica centra.

Seveda pa bi med zaslužne morali zapisati stotine raziskovalcev iz vseh udeleženi-
nih držav, ki v mednarodni raziskovalni program vnašajo svoje znanje, ideje in
vztrajnost. Ob vsem tem velja posebna zahvala vsem sto tisočim raziskovankam
in raziskovancem v Sloveniji, v Evropi in po svetu, ki so v raziskavah sodelovali,
ki so raziskovalcem pripovedovali o svojih stališčih, pogledih, vrednotah, o svojih
pričakovanjih in bojaznih, o svojih življenjskih razmerah ... Hvala vsem!

Kamnik, 13. 3. 2013

Niko Toš, urednik

**MEDNARODNI
DRUŽBOSLOVNI
RAZISKOVALNI PROGRAM
(International Social Survey
Programme – ISSP) – UVOD**

Vstop v mednarodno primerjalno raziskovanje

Niko Toš

Povzetek

Gre za prispevek k zgodovini slovenske sociologije, posebej empiričnega družboslovnega raziskovanja. V njem je prikazan razvoj medkulturnega in mednarodnega raziskovanja v drugi polovici preteklega stoletja, nakazane so okoliščine, v katerih so nastajali prvi obsežni medkulturni primerjalni projekti, predvsem ISSP, EVS/WVS in ESS. Opisan je potek vključevanja Slovenije v program ISSP in nakazan pomen publiciranja rezultatov iz mednarodnih raziskav; opisana je serija publikacij Vrednote v prehodu I.–VII.

Osnovni pojmi: primerjalno družboslovje, metode medkulturnega in mednarodnega primerjalnega raziskovanja, International Social Survey Programme

Knjiga Vrednote v prehodu VII. – Slovenija v mednarodnih in medčasovnih primerjavah – je raziskovalni dokument, ki govori o nastanku, razvoju ter rezultatih mednarodnega družboslovnega empiričnega raziskovalnega programa, običajno označevanega kot ISSP (International Social Survey Programme). Projekt je zasnovala skupina družboslovcev iz ZR Nemčije, Velike Britanije, ZDA in Avstrije (Smith, 2009), nekako v prvi polovici osemdesetih let. Skoraj sočasno, ob podobnih spodbudah in v istem okolju (Ester-Halman-de Moor, 1993; Halman et al, 2005), je nastal tudi koncept raziskave EVS (European Values Survey), ki se je konec tega desetletja razvil v WVS (World Values Survey; Inglehart, 1997). V obeh primerih (ISSP in EVS/WVS) gre za obsežna, lahko rečemo infrastrukturna longitudinalna družboslovna programa, zgrajena na temeljnem dognanju o spoznavnem dometu primerjalnega družboslovja (Toš, 2010). Že skoraj dvesto let je od tega, ko je Durkheim (1895/1963) zapisal, da primerjalna sociologija ni le posebna sociološka disciplina, temveč sociologija sama po sebi. Ves poznejši razvoj sociologije, iz klasičnega obdobja v moderno, pritrjuje pomenu interkulturnega, meddružbenega, meddržavnega raziskovanja, ki se po spoznavnem pomenu in dometu pridružuje interdisciplinarnemu raziskovanju. Čeprav po svojem izhodišču kulturno in nacionalno zamejeno, družboslovje pri odkrivanju novih, inovativnih povezav vse bolj zgublja nacionalni karakter (SSRC, 2006). Vse bolj očitno

postaja, da tako imenovana domača spoznanja, omejena na posamezna kulturna, nacionalna okolja, posamezne sisteme, terjajo vse bolj svojo medkulturno, med-sistemske rekonceptualizacijo ter svojo primerjalno potrditev. O tem priča razvoj metodoloških konceptov primerjalnega raziskovanja (Przeworski-Teune, 1970; Scheuch, 1967; Mlinar-Splichal, 1988, Haller, 2002, Jowell, 2007; Müller-Toš, 2009), o tem pričajo tudi obsežne mednarodne, primerjalne empirične družboslovne raziskave, kot npr. že klasična *The Civic Culture* (Almond-Verba, 1963) in nekaj poznejša *Political Action*, raziskava o politični participaciji v zahodnih demokracijah (Barnes-Kaase-Inglehart-Klingemann, 1979) – in vrsta drugih.

V prostor in tok primerjalnega raziskovanja v tem času, sicer z omejitvami, vstopa tudi takratna jugoslovanska oz. slovenska sociologija (Mlinar, 2006; Toš, 2010). Vse bolj se je izrazila potreba po odpiranju jugoslovanskega raziskovalnega prostora v svet, preseganje njegovih ideoloških in sistemskih zamejitev. Dodatna spodbuda in kontekstualni okvir razvoja primerjalnega družboslovja v tem času sodoločata procesa demokratizacije in globalizacije svetovnih družb. Kontekstualni pogoji za razvoj in uveljavljanje mednarodnega primerjalnega raziskovanja pa je razvita »domača« družboslovna raziskovalna praksa, torej razvito družboslovno raziskovanje. In prav to je bila značilnost, lahko bi rekli prednost, ljubljanske sociološke šole.

Pod takšnimi vplivi in v takšnih razmerah so nastajali in se razvijali projekti ISSP, EVS, WVS, CSES¹ in končno tudi ESS². In v danih omejenih razmerah razvoja sociologije v Jugoslaviji oz. v Sloveniji v sedemdesetih in osemdesetih letih minulega stoletja se je oblikovalo in tudi izrazilo spoznanje o potrebi in hkrati o nemožnostih za vključevanje v mednarodne primerjalne projekte. Šele v začetku 90. let se nam je prostor mednarodnega primerjalnega raziskovanja odprl.

O slovenski vključitvi v program ISSP sem se leta 1987 najprej pogovarjal s takratnim predstojnikom Inštituta za primerjalno družboslovno raziskovanje in ustanoviteljem osrednjega arhiva družboslovnega raziskovanja pri kölnski univerzi,³ profesorjem Erwinom Scheuchom, ki je bil tedaj osrednja osebnost t. i. kölnske sociološke šole (npr. 1968, 1989, 1990), naslednikom Reneja Königa (1970). Zavzel se je za našo vključitev v program ISSP, katerega soustanovitelj je bil. Ob obisku v Ljubljani leta 1988, kjer je bil naš gost in udeleženec na mednarodnem posvetovanju o medkulturnem in mednarodnem raziskovanju,⁴ je našo vključitev

-
1. The Comparative Study of Electoral System.
 2. European Social Survey.
 3. Institut für vergleichenden Sozialforschung, Zentralarchiv für Empirische Sozialforschung, Universität zu Köln.
 4. Research Council Meeting, ISA: Cross Cultural and International Research: Theories, Methods, Project, Organization, Centralization vs Decentralization, ki je potekal v Ljubljani 1.–4. septembra 1988 v soorganizaciji FSPN, Univerza v Ljubljani.

izrecno podprl. Predlog za vključitev z ustrezno utemeljitvijo smo posredovali koordinatorju ISSP profesorju Rogerju Jowellu (1998, 2007), ki nam je po slabem letu dni posredoval odgovor, češ da ne izpolnujemo temeljnega pogoja »nacionalne reprezentativnosti«. Slovenije tedaj še niso znali prepoznati kot »nacije« v smislu vstopnih pravil, mi pa nismo mogli izpolniti zahteve, da bi raziskavo vodili na »jugoslovanskem reprezentativnem vzorcu«. ⁵ Tako smo morali počakati še dve leti, do razpada Jugoslavije in osamosvojitve, ko nam je bil ponujen in priznan status članice ISSP.

Še pred formalno vključitvijo, konec leta 1991, smo v ISSP dejansko vstopili z izvedbo tematske raziskave ISSP 1991 Religion, torej raziskave o religioznosti in stališčih do cerkve. Odtlej smo dejavni člani velike akademske skupnosti raziskovalcev iz več kot petdeset univerz in inštitutov ⁶ z vseh celin. Vpletli smo se v pomembno akademsko raziskovalno omrežje (Haller, Jowell, Smith, 2009), razvili delovne in prijateljske povezave z raziskovalci iz pomembnih družboslovnih raziskovalnih središč po svetu. Na ravni visokih metodoloških standardov izpolnujemo dogovorjene obveze. Odkar smo se vključili v program (1991), smo tako izvedli skupaj 22 tematskih raziskav na nacionalnih reprezentativnih vzorcih in s tem raziskovalno posegli v pomembne družbene probleme in disciplinarne teme. Izvedene raziskave zajemajo razumevanje vloge sodobne države in procese demokratizacije, pojave socialnih omrežij in družbenih podpornih sistemov, pojave in vrednotenja družbene neenakosti, spreminjanje vloge družine in spolnih vlog, vrednotenje dela in delovne orientacije, pojave sekularizacije, religioznosti in stališča do cerkve, stališča do okolja, izražanje nacionalnih identitet v razmerah odprte in globalizirane družbe, razumevanje vloge državljana itd. Seveda bi brez obsežne metodološke in operativne izkušnje, zbrane v okviru programa SJM (od 1968 do danes), ne mogli prevzeti in izpeljati tako obsežne raziskovalne naloge, ki kontinuirano poteka že četrto stoletje – z jasno orientacijo v prihodnje.

Publicistični projekt Vrednote v prehodu (VP) se s sedmo knjigo zaokroža, a ne zaključuje. Knjige VP I.–IV. dokumentirajo zasnove in vsebine vseh raziskav, ki smo jih v okviru programa Slovensko javno mnenje izvedli v času od leta 1968 do 2009. V štirih knjigah so tako nanizane operacionalizacije prav vseh raziskav, prav vseh tem, dobesedno vseh vprašanj in vseh dobljenih odgovorov, prikazanih na strnjen način, v deležih – v obliki popolnih šifirnih knjig. Šifirne dokumente

-
5. Podobno neuspešna so bila v tem času tudi prizadevanja raziskovalcev z Inštituta za sociologijo Univerze v Ljubljani.
 6. V program ISSP je bilo leta 2009 vključenih 56 akademskih raziskovalnih ustanov iz 40 držav z vseh celin.

raziskav, ki smo jih opravili v letih 2010–2012⁷, smo dodajali h gradivom v knjigah VP V.–VII., tako da smo dopolnili prikaz raziskav, opravljenih do vključno leta 2012.

Posebnost knjig Vrednote v prehodu V.–VIII. je v tem, da vsebujejo preglede rezultatov več zaporednih meritev istih tem, torej medčasovne primerjave, ob vsaki temi pa na temelju zadnje dostopne mednarodne datoteke še mednarodne primerjave. Tako smo v peti knjigi (VP V.) uredili in prikazali rezultate Evropske družboslovne raziskave, ESS 2002–2012, v šesti knjigi (VP VI.) rezultate Evropske in Svetovne raziskave vrednot, EVS/WVS 1992–2011, sedma knjiga (VP VII.) prikazuje rezultate raziskav ISSP, 1991–2012, osma knjiga (VP VIII.) pa bo namenjena prikazu rezultatov vseh drugih mednarodnih primerjalnih raziskav, ki smo jih v okviru programa Slovensko javno mnenje sosnovali oz. v njih sodelovali v obdobju 1987–2012.⁸ Kot pomembni dokumentarno publicistični nalogi pa nam ostajata še ureditev in prikaz vseh tematskih raziskav iz longitudinalnega programa SJM 1968–2010. Pred nami je torej še velik strokovno dokumentarni napor.

Program ISSP glede na razmere v polju primerjalnega raziskovanja v sedemdesetih in osemdesetih letih pomeni – tako v svetovnem in še posebej v slovenskem prostoru – pomembno nadgradnjo: prehod v sistematično longitudinalno medkulturno oz. mednarodno raziskovanje, ki ga usmerja združba enakopravnih sodelujočih akademskih raziskovalcev ob polni lastni iniciativi in odgovornosti. Vsaka sodelujoča akademska raziskovalna skupina iz posamezne države namreč pri gradnji in izvajanju programa ISSP sodeluje enakopravno in s polno odgovornostjo do vseh preostalih. Sodelujoči enakopravno razvijajo koncepte raziskav in njihovo metodologijo, izbirajo osrednje tematike in se sporazumevajo o primernih operacionalizacijah, določajo vstopne in izstopne pogoje, termine in časovne poteke itd. Sredstva za izvajanje raziskav pa so v celoti na plečih nacionalnih raziskovalnih skupin. Samo na tej podlagi sta bila mogoča sporazum in visoka solidarnost med raziskovalci. Pripoved o meddržavnem in medinstitucionalnem povezovanju je prepletena z lepimi zgodbami o povezovanju med sodelujočimi, med raziskovalci. Pomemben izraz ustvarjalnosti te skupnosti raziskujočih in še večje skupnosti uporabnikov rezultatov raziskav je veliko število, več tisoč⁹ znanstvenih publikacij,

7. Svetovna raziskava vrednot 2011, šifrirna knjiga, vključena v VP VI.; International Social Survey Programme: Vrednotenje družine in spreminjanje spolnih vlog (ISSP 2011), Stališča do zdravja in zdravstvenega varstva (ISSP 2012), šifrirni knjigi, vključeni v VP VII.
8. Med njimi predvsem Aufbruch der Kirchen in Ost- und Mitteleuropa, Euromodul – Kvaliteta življenja, Consolidation of Democracy in Central and Eastern Europe, The Comparative Study of Electoral Systems, Avstrijsko-slovenska raziskava nacionalizma idr.
9. Pregled publikacij do leta 2009 – 442 knjig, 1530 člankov v monografijah, 500 raziskovalnih poročil itd.

člankov, poročil in knjig. V antologijski izbor ISSP je uvrščenih enajst knjig – in med njimi je zapisana tudi knjiga: Niko Toš, Peter Ph. Mohler and Brina Malnar, eds., *Modern Societies and Values. A Comparative Analysis Based on ISSP Project*, Ljubljana, FSS, University of Ljubljana, Mannheim, ZUMA, 1999.

V predgovoru k tretji knjigi sem zapisal in v šesti knjigi ponovil, da gradiva v knjigah *Vrednote v prehodu* niso namenjena zgolj zvedavemu, ampak predvsem poučenemu bralcu. To še posebej velja za gradiva v peti, šesti in sedmi knjigi. Za njihovo uporabo je koristno poznavanje logike in metod empiričnega raziskovanja družbenih pojavov in procesov – in seveda ustrezna teoretska poučenost; koristno je poznavanje metodoloških osnov primerjalnega, še posebej mednarodno primerjalnega raziskovanja. Obilje posamičnih podatkov, prikazanih v teh knjigah (z le skromnimi označbami metodoloških okvirov), bo ostalo bralcu brez lastne zamisli in domišljije, brez osnovnega poznavanja metodologije in brez lastne kritičnosti, težko dosegljivo, morda zgolj raztreseno zrnje, zgolj razpršene posamične oznake, ki se ne bodo zlivale v prepoznavne zaznave, v predstave o strukturah in procesih, o interesih, hotenjih, vrednotenjih, pa tudi o stanjih in odnosih, kot jih zaznavajo, čutijo in izražajo ljudje v Sloveniji in v drugih družbah oz. družbenokulturnih okoljih (državah, regijah) v določenem časovnem preseku oz. obdobju. Metodološko in teoretsko usposobljenim raziskovalcem z lastno sociološko imaginacijo pa ponujajo iztočnico za poglobljeno analizo empiričnega gradiva na nacionalnih ali mednarodnih vzorcih.

Celoten knjižni projekt *Vrednote v prehodu* torej ni samozadosten, saj zavzetega bralca – raziskovalca – usmerja k iskanju in lastni poglobljeni analizi. Zapisano je: »če velja aksiom, da je človeka in družbo treba začeti proučevati pri zavesti in da zavest soustvarja stvarnost«, potem so te knjige – in še posebej peta, šesta in sedma – svojevrsten dokument za proučevanje zavesti, kot se oblikuje in izraža v slovenskem, evropskem in svetovnem družbenem okolju od konca osemdesetih let pa vse v današnji čas.

Strnjeno prikazovanje nizov podatkov po letih in obdobjih, za Slovenijo in v mednarodnih primerjavah, kaže na postopnost (pre-)oblikovanja in izražanja pogledov ljudi, na ključne družbene probleme in na razmere v času, na njihov položaj v različnih družbenih okoljih itd. Ker so v raziskavah zbrani odzivi na vidne, navzven zaznavne, v javnosti, v javnem mnenju prisotne pojave in izraze, nas to zlahka vodi k sklepanju o (ne-)kritičnosti, o (ne-)izraženosti bistva, o (ne-)konformnosti kot prevladujočem izrazu javne zavesti itd. Seveda pa v podatkih, če jih opazujemo globlje, v njihovem časovnem sosledju, v njihovem družbenokulturnem in socialnostrukturnem kontekstu, spoznavamo prevladujoča vrednotenja, razmerja, strukture, spreminjanje življenjskih razmer in možnosti, kot jih doživljajo ljudje, ter razlike oz. spremembe v oblikovanju in izražanju vrednot v različnih kulturnih okoljih, družbah, državah. Zaznavamo lahko spremembe v

prevladujočih pogledih, nekakšna valovanja v razpoloženjih, kritično razsvetljevanje položaja posameznikov, družin, skupin, narodov, družb itd.

Čprav »javno mnenje«, ki je domneven predmet tega raziskovanja, ni izrazito stabilen družbeni pojav ter sta zanj značilni njegova vsakokratna situacijska, družbenokulturna, politična določenost in obdobja oz. časovna spremenljivost, nam odgovori na vprašanja, torej podatki, kažejo na razločljive težnje oz. vzorce prevladujočega mišljenja v določenem času, v določenem družbenokulturnem okolju, v določeni družbi ... (podobno: Mlinar, 1989).

Viri

- Almond, G. in S. Verba (1963), *The Civil Culture: Political Attitudes and Democracy in Five Nations*. Princeton: Princeton University Press.
- Barnes, S. H., Kaase, M., et al. (1979), *Political Action: Mass Participation in Five Western Democracies*. Beverly Hills, Calif.: Sage.
- Durkheim, E. (1963), *Pravila sociološke metode*. Savremena škola, Beograd.
- Ester, P., Halman, L. and de Moor R. (1993), *The Individualizing Society: Value Change in Europe and North America*. Tilburg: Tilburg University Press.
- Haller, M. (2002), Theory and method in the comparative analysis of values: critique and alternative to Inglehart. *European Sociological review* 18 (2): 139–58.
- Haller, M., Jowell, R., Smith, T. W. ed. (2009), *The International Social Survey Programme 1984–2009, Charting the globe*, Routledge, London-New York.
- Halman, L., Luijckx, R. and van Zundert, M. (2005), *Atlas of European Values*. Leiden: Brill.
- Inglehart, R. (1997), *Modernization and Postmodernization: Culture, Economic and Political Change in 43 Societies*, Princeton University Press, New Jersey.
- Jowell, R. (1998), How comparable is comparative research? *American Behavioral Scientist* 42: 1968–77.
- Jowell, R. et al. (2007), *Measuring Attitudes Cross-Nationally: Lessons from the European Social Survey*. Los Angeles, Calif.: Sage.
- Kaase M., Newton, K. (1995), *Beliefs in government*, Oxford University Press.
- König, R. (Hrsg), (1970), *Handbuch der empirischen Sozialforschung*, 3. Auflage, DVT, F. Enke, Stuttgart.
- Mlinar, Z. in S. Splichal (1988), Primerjalno raziskovanje in razvojni procesi. *Družboslovne razprave* 5 (6): 33–42.
- Mlinar, Z. (1989), Razvojne težnje: pluralizem in povezovanje z razvitim svetom. V: Toš, N., ured., *Slovenski utrip, Dokumenti SJM, FSPN*, Ljubljana.
- Mlinar, Z. (2006), Zgodovina Slovenskega sociološkega društva: v spopadanju z logiko izključevanja. *Družboslovne razprave* XXII (51): 7–28.
- Mlinar, Z. (2006), Ali se sociologija razblinja in/ali krepi? *Družboslovne razprave* XXII (52): 7–33.
- Müller, K. H., N. Toš (2009), *Towards New Frontiers in Comparative Survey Research. V: Three Roads to Comparative Research: Analytical, Visual, and Morphological*, ur. N. Toš in K. H. Müller: Wien: Edition Echoraum.
- Przeworski, A. & H. Teune (1970), *The logic of comparative social inquiry*. New York: John Wiley & Sons (Reprint: Malabar, Florida: R. E. Krieger Publishing Company, 1985).

-
- Scheuch, E.K. (1967), Society as a context in cross-cultural comparisons, in: *Social Science Information*, VI–5.
- Scheuch, E. K. (1968), The cross-cultural use of sample surveys: problems of comparability. V: Stein Rokkan (ed.): *Comparative research across Cultures and Nations*. Paris, The Hague: Mouton, str. 176–209.
- Scheuch, E. K. (1989), Theoretical implications of comparative survey research: Why the wheel of cross-cultural methodology keeps on being reinvented. *International sociology*, Vol. 4, No. 2: 147–167.
- Scheuch, E. K. (1990), The development of comparative research: Towards causal explanations. V: E. Øyen (ur.): *Comparative Methodology. Theory and Practice in International Social Research*. Sage, London, Newbury Park, New Delhi, str. 19–37.
- Smith, T. W. (2009), *The ISSP: History, Organization and Members, Working Principles and Outcomes, An historical-sociological account*. V: Haller, M., Jowell, R., Smith, T. W., *The International Social Survey Programme 1984–2009*, Routledge, London-New York.
- SSRC, Social Science Research Council (2006), *Fostering international collaboration in the social sciences: proposed strategies for the future*. Report of the Social Science Research Council.
- Toš, N. (ur.), P. Ph. Mohler (ur.) & B. Malnar (ur.) (1999), *Modern societies and values: A comparative analysis based on ISSP project*. Ljubljana, Mannheim: FSS, University of Ljubljana and ZUMA.
- Toš, N., Müller, K.H. (2009), *Three Roads to Comparative Research: Analytical, Visual, and Morphological*. Wien: Edition Echoraum.
- Toš, N., ured. (2010), *Longitudinalni projekt slovenskega empiričnega družboslovja: SJM 1966–2010*, v: Toš-Müller, *Primerjalno družboslovje, Dokumenti SJM 17*, Ljubljana.
- Toš, N., Müller, K.H., ured. (2010), *Primerjalno družboslovje, Metodološki in vsebinski vidiki, Dokumenti SJM 17*, Ljubljana.
- Toš, N. (2010), *Od Durkheima do Descartesa: Primerjalna metoda v temelju družboslovne raziskovanja*, v: Toš-Müller, *Primerjalno družboslovje*.

Mednarodni družboslovni anketni program ISSP (*International Social Survey programme*) in problemi primerjalnega družboslovnega raziskovanja

Mitja Hafner Fink

Uvod

Mednarodni družboslovni anketni program ISSP (*International Social Survey Programme*)¹ ima skoraj arhetipsko vlogo med sodobnimi kontinuiranimi mednarodnimi družboslovnimi anketnimi programi. Ko je leta 1985 v šestih državah izvedena prva raziskava ISSP, si verjetno njeni utemeljitelji niso predstavljali, da se bo v slabih tridesetih letih iz »skromnih« začetkov razvilo pravo globalno »gibanje«, ki sedaj povezuje raziskovalne institucije iz 50 držav po vseh celinah sveta. Z vztrajanjem na kontinuiranem letnem izvajanju raziskave in nenehni skrbi za metodološko ustreznost izvedbe in kakovost podatkov je program ISSP predstavljal tudi »navdih« za ustanovitev elitne Evropske družboslovne anketne raziskave (*European Social Survey – ESS*). Nedvomno ima ISSP eno od osrednjih vlog v razvoju sodobnega mednarodnega primerjalnega družboslovnega raziskovanja, ki se kaže tako skozi javno dostopno bogato podatkovno gradivo iz skoraj 30-letnega delovanja programa, kot tudi skozi bogate metodološke in organizacijske izkušnje, ki dajejo zgled drugim mednarodnim anketnim družboslovnim raziskavam.

S pojmom *primerjalno raziskovanje* v sodobni znanosti o družbi pokrivamo zelo raznolike prakse raziskovanja. Lahko gre za »poglobljeno« primerjavo delovanja dveh dobrotelčnih društev, celovito primerjavo izvedbe volitev v Evropski parlament v dveh članicah Evropske unije, klasifikacijo evropskih držav glede značilnosti njihovih sistemov blaginje, ali pa za mednarodno anketno raziskavo stališč. Očitno gre za zelo široko paleto raziskovalnih praks, kar kaže tudi na to, da je pravzaprav težko razmejiti primerjalno raziskovanje družbe od raziskovanja družbe nasploh. Tako so razprave o problematiki primerjalnega sociološkega (in nasploh družboslovnega) raziskovanja vedno odpirale tudi vprašanje o tem,

1. Več na spletni strani ISSP: <http://www.issp.org/>.

ali ni morda pojem »primerjalno« sociološko raziskovanje odvečen, saj naj bi bila sociologija pravzaprav sama po sebi primerjalna veda (glej npr. Nowak, 1989; Øyen, 1990; Arts & Hallman, 1999). Lahko rečemo, da so takšni pogledi samo nadaljevanje stališč, ki jih je zastopal že Durkheim, ko je poudaril, da je »v sociologiji edina primerna metoda le primerjalna metoda« (Durkheim, 1963: 113) in da »primerjalna sociologija ni posebna veja sociologije, ampak je to sama sociologija ...« (ibid, 123).

V prispevku se ukvarjamo s programom ISSP kot eno od praks primerjalnega raziskovanja v družboslovju, ki je v zadnjih dveh desetletjih postala zelo razširjena – z *mednarodno družboslovno anketno raziskavo*.² Na primeru ISSP in vključenosti raziskave Slovensko javno mnenje v ta program so prikazani nekateri posebni problemi tovrstnega primerjalnega raziskovanja. Tako najprej pokažemo na pomembnost medčasovnih in mednarodnih primerjav za *preučevanje družbenih zakonitosti in preizkušanje (univerzalnih) teorij o družbi*. V nadaljevanju se osredotočimo na problematiko *enakovrednosti (ekvivalence)*, ki je še posebej pomemben vidik kakovosti v kontekstu mednarodnih (medkulturnih ...) anketnih primerjalnih raziskav. Na koncu pa se ukvarjamo še s problemom »identifikacije« *enote analize* oziroma *enote primerjave*. To je posebej poudarjen problem v okviru mednarodnih družboslovnih anket, ko po eni strani (z anketiranjem) zbiramo podatke o posameznikih, nato pa v naslednjem koraku poskušamo primerjati države, v katerih smo te podatke zbirali.

Razumevanje nacionalnega anketnega družboslovnega programa »Slovensko javno mnenje« kot primerjalnega projekta

V sodobnem globaliziranem svetu je znanost o družbi postala izrazito nadnacionalna. Želja po razkrivanju *univerzalnih družbenih zakonov*, ki bi omogočili napovedovanje (globalnih) družbenih procesov, je bila prisotna že pri utemeljiteljih sodobne sociologije (npr. Comte, Durkheim). Prav ta želja pa je tudi ena od spodbud za mednarodno povezovanje družboslovcev pri izvajanju mednarodnih (medkulturnih, transnacionalnih, ...) družboslovnih raziskav. Tako se zdi, da se družboslovje nekako približuje raziskovalnim praksam in spoznavnim principom naravoslovja. Vendar pa težave transnacionalnega ali medkulturnega raziskovanja na nek način pritrjujejo tudi tezam o bistveni metodološki in nasploh epistemološki razliki med raziskovanjem narave in raziskovanjem družbe, ki so prišle do

2. Naštejmo samo nekaj najpomembnejših mednarodnih družboslovnih anketnih programov, v katere je vključena tudi Slovenija: Eurobarometer, European Social Survey (ESS), European Values Study (EVS), World Values Survey (WVS), International Social Survey Programme (ISSP), The Comparative Study of Electoral System (CSES), European Election Studies (EES).

izraza v paradigmatških sporih pri razvoju družboslovnega raziskovanja v 20. stoletju. Gre namreč za problem kompleksnosti in fluidnosti različnih kulturnih (družbenih, ekonomskih, političnih ...) kontekstov, ki pomembno določajo (na videz istovrstne) družbene pojave in procese, ki družboslovce zanimajo v okviru mednarodnih družboslovnih raziskav. Pogosto se namreč pokaže, da se kljub izginjanju meja, medkulturni prepletенosti in neprestani globalni izmenjavi dobrin in idej, številne raznolikosti še vedno ohranjajo. Po eni strani so te raznolikosti nekakšen »blagoslov« za družboslovce, ki prisegajo na mednarodno primerjalno raziskovanje, s katerim naj bi te raznolikosti razkrivali in pojasnjevali ter tako odkrivali splošne zakonitosti družbenih procesov. Po drugi strani pa so te raznolikosti lahko tudi »prekletstvo«, ko poskušajo raziskovalci zagotavljati ustrezno kakovost in primerljivost (enakovrednost) podatkov v mednarodnih primerjalnih raziskavah (npr. Jowel et al., 2007).

In kako je lahko razprava o (mednarodnem) primerjalnem raziskovanju v družbenih vedah povezana z anketnim raziskovanjem javnega mnenja in stališč, kakršno običajno srečamo v splošnih nacionalnih družboslovnih anketnih raziskavah, kakršna je tudi Slovensko javno mnenje? Odgovor tiči v pogostem pojmovanju, da anketne raziskave stališč, ki so omejene zgolj na nacionalni okvir in na posamezno časovno točko, pravzaprav niso prave sociološke oziroma nasploh znanstvene raziskave o družboslovnih temah (npr. Bourdieu, 2003). Šele ko so takšne raziskave postavljene v neki primerjalni okvir (pa naj bodo to medčasovne ali npr. mednarodne primerjave), postane utemeljevanje njihove znanstvenosti veliko bolj prepričljivo. Prav razširitev (anketnega) družboslovnega raziskovanja na primerjalno raven namreč pomeni približevanje znanstvenemu idealu družboslovja, ki naj bi bilo sposobno producirati pojasnitve družbenih pojavov v obliki čim bolj splošnih in univerzalnih trditev (npr. Przeworski & Teune, 1970; Smith, 2009: 11).

Ob utemeljevanju potrebe po anketnem raziskovanju javnega mnenja je pobudnik ustanovitve Centra za raziskovanje javnega mnenja pred dobrimi štiridesetimi leti v programskih izhodiščih med drugim tudi poudaril, da raziskovanje javnega mnenja ni in ne more biti le »aplikativno-akcijsko raziskovanje«, ampak mora biti nujno tudi teoretsko in metodološko utemeljeno v družboslovnih znanstvenih disciplinah – pri tem je posebej omenjal politično sociologijo ter druge posebne sociologije (Toš, 1966: 3). Prav tako je bila že v izhodišču prisotna metodološka zamisel o primerjalnem raziskovanju, še posebej so bile omenjene medčasovne primerjave oz. longitudinalno spremljanje mnenj ter spreminjanje vrednot (ibid.: 4–6). Tako lahko rečemo, da je imel projekt Slovensko javno mnenje (SJM) že ob samih začetkih jasno izraženo zamisel o primerjalnem raziskovanju, ki je bilo na začetku, tako kot sorodni projekti (npr. GSS v ZDA), s ponavljanjem nekaterih tematskih sklopov vprašanj usmerjeno predvsem v medčasovne primerjave v okviru slovenske družbe.

Ob tem pa je bila zamisel o mednarodnih primerjavah vseskozi (vsaj implicitno) prisotna, vendar pa se je zares začela uresničevati šele po letu 1990, ko z osamosvojitvijo Slovenije projekt Slovensko javno mnenje intenzivno vstopi v mednarodne družboslovne anketne raziskave, kot so ISSP, WVS in EVS, EES, CSES. Tako lahko raziskovanje v okviru projekta SJM v smislu splošnega metodološkega pristopa v grobem razdelimo na dve obdobji:

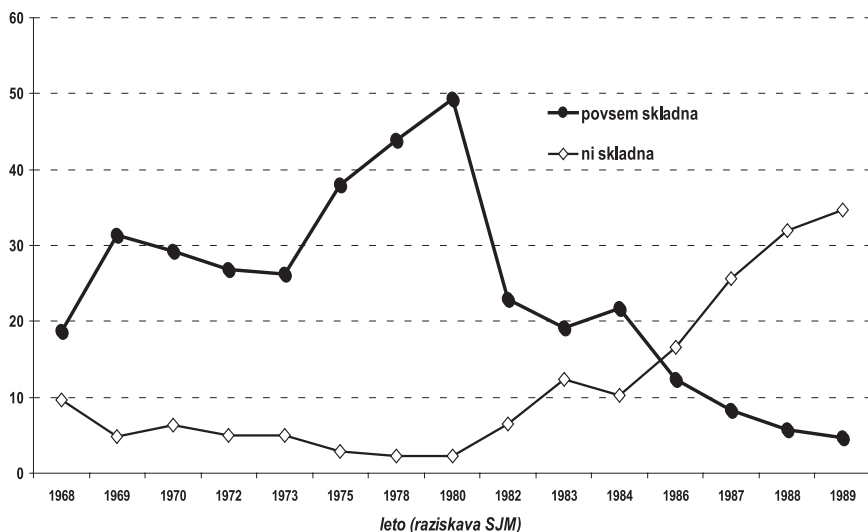
- a) Obdobje *od prve raziskave leta 1968 pa do konca 80. let 20. stoletja* je bilo omejeno na raziskovanje v slovenskem nacionalnem okviru znotraj nekdanje Jugoslavije. V smislu družboslovne primerjalne analize je uporaba ponavljajočih se (modulov) vprašanj omogočila medčasovne primerjave in opazovanje sprememb v času.
- b) Obdobje *od konca 80. let 20. stoletja do danes* pa je zaznamovano z vključevanjem raziskave SJM v mednarodne projekte, kar je časovni razsežnosti primerjave dodalo še možnost primerjave Slovenije v mednarodnem prostoru.

Pri tem vstopanju slovenske nacionalne družboslovne raziskave SJM v mednarodno okolje primerjalnega anketnega družboslovnega raziskovanja ima še posebej pomembno vlogo vstop v mednarodni družboslovni anketni raziskovalni program ISSP (International Social Survey Programme). Gre namreč za raziskovalni program, ki poteka letno – vsako leto se namreč izvede modul vprašanj, s katerimi se pokrije ena družbeno pomembna tematika s področja družboslovnih znanstvenih disciplin (predvsem sociologije). Takšen pristop seveda zahteva od raziskovalcev neprestano ohranjanje visoke (mednarodno primerljive) ravni metodoloških standardov izvedbe anketnega raziskovanja tudi za nacionalne raziskave, saj je modul ISSP vedno vključen v tekočo (nacionalno) raziskavo programa Slovensko javno mnenje.

Izrazito longitudinalna usmeritev projekta Slovensko javno mnenje je tako že v prvem obdobju omogočila vsebinsko oz. družboslovno utemeljene medčasovne primerjave v smislu razkrivanja možnih vzrokov spreminjanja stališč (in vrednot) skozi čas. Z opazovanjem agregiranih podatkov o stališčih anketirancev skozi čas si lahko pripravimo kakovostno izhodišče za zaznavanje širših (tudi strukturnih) družbenih sprememb. To nam lepo kažeta tudi primera na slikah 1 in 2.

Slika 1: Spreminjanje obsega zaznave legitimnosti vladajoče Zveze komunistov v obdobju 1968 do 1989 (SJM 1968 do 1989)

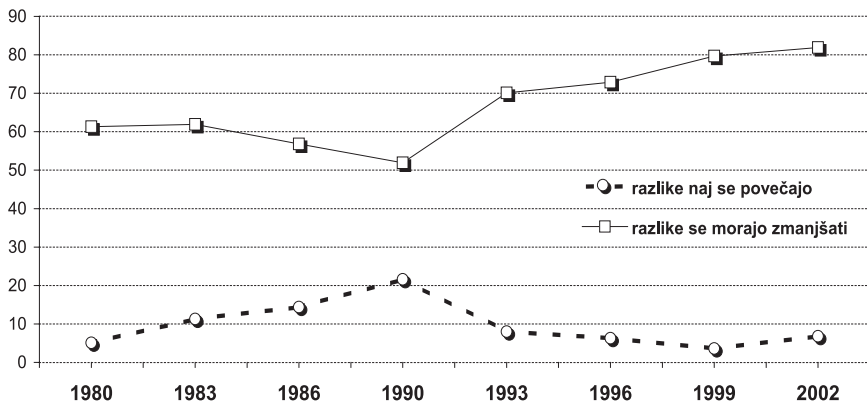
Ali je politika, za katero se zavzema Zveza komunistov pri nas, skladna ali ni skladna z interesi večine ljudi? (v %)



Tako v prvem primeru (Slika 1) opazujemo spremembe v času, ko je bila Slovenija še del nekdanje Jugoslavije. Na agregatni ravni lahko vidimo spreminjanje stališč prebivalcev Slovenije o »interesni legitimnosti« politike Zveze komunistov v okviru spremembe družbenega konteksta (slovenskega in širšega jugoslovanskega) skozi čas: a) obdobje liberalizacije ob koncu 60. let in na začetku 70. let; b) temu je sledilo obdobje izrazitih ideoloških pritiskov in hkrati rasti standarda, ki pa je temeljila na zadolževanju Jugoslavije v tujini; c) ocena legitimnosti doseže najvišjo točko leta 1980, ko je umrl predsednik Jugoslavije Josip Broz Tito; d) v osemdesetih letih sledi ekonomska kriza in mednacionalni konflikti v Jugoslaviji, kar se odraža v izrazitem padanju legitimnosti Zveze komunistov. V drugem primeru (Slika 2) pa lahko vidimo odzivanje prebivalstva na tranzicijske procese: v osemdesetih letih se z intenziviranjem procesov demokratizacije in družbenih sprememb v smeri kapitalizma začenja zmanjševati podpora dohodkovni egalitarnosti, ki pa se po uveljavitvi večstrankarskega sistema in z uveljavljanjem kapitalizma začenja ponovno krepiti. Če je bila v času socializma prevladujoča podpora egalitarni distribuciji dohodkov v veliki meri rezultat delovanja vladajoče ideologije, pa je po tranzicijskem obratu ta podpora najprej odziv na povečevanje razlik med najbolj bogatimi in revnimi.

Slika 2: Spremembe stališč prebivalcev Slovenije do razlik v dohodkih v obdobju tranzicijskih sprememb (SJM 1980 do 2002)

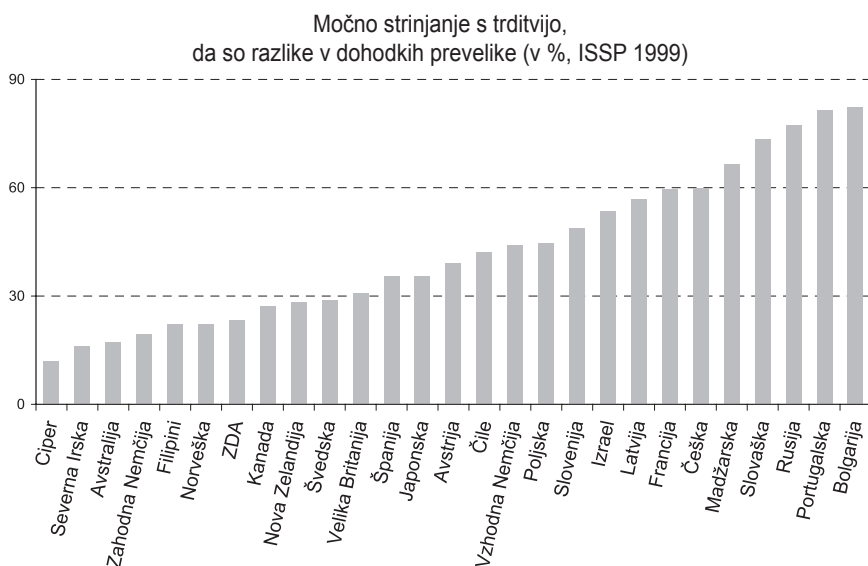
Stališča o dohodkovnih razlikah,
SJM 1980 - 2002 (v %)



Pri poskusih iskanja splošnih (univerzalnih) pojasnitev pa imajo takšne medčasovne primerjave eno pomembno pomanjkljivost: navkljub primerjavam istega pojava (npr. stališča do delitve dohodkov) v različnih družbenih kontekstih (npr. enostrankarski sistem vs. večstrankarski sistem) pa vsaj en možen dejavnik na ravni širšega (družbenega) konteksta ostaja konstanten – to je skupna zgodovinska izkušnja, ki pomeni nekakšno kombinacijo »kontekstualnih« dejavnikov (religija, politika, kultura ipd.). Ta razsežnost pojasnjevanja razlik med enotami primerjave se nam ponudi v kontekstu mednarodnega primerjalnega raziskovanja. Ugotovljene medčasovne spremembe obsega podpore egalitarni delitvi dohodka v Sloveniji lahko dobijo nove razsežnosti, tako da zagovarjanje univerzalnosti povezave med strukturno neenakostjo (ki se je povečala v tranzicijskem procesu) in obsegom egalitarizma ni več povsem prepričljiva. Rezultati primerjave med državami, ki so bile leta 1999 vključene v raziskavo ISSP o družbenih neenakostih, namreč kažejo, da prav prebivalci držav, za katere so značilne velike dohodkovne razlike (npr. ZDA), v nižjem obsegu izražajo egalitarna stališča do distribucije dohodkov (Slika 3). Po drugi strani pa nam podatki vseeno kažejo neki vzorec, ki govori v prid tezi, da je velik obseg egalitarnih stališč med prebivalstvom morda povezan s tranzicijskimi procesi – najbolj egalitarna stališča do dohodkovne neenakosti namreč izražajo prav prebivalci tranzicijskih držav (Bolgarija, Rusija, Slovaška, Madžarska). Vendar moramo biti tudi tukaj previdni, saj vidimo tudi nekatere izjeme: a) podatki na primer kažejo nekoliko nižji obseg egalitarnosti v Sloveniji in na Poljskem (ki sta tranzicijski državi) kot v Franciji; b) Portugalska pa se pojavlja v skupini tranzicijskih držav z močnimi egalitarnimi stališči (Slika 3). To nas opozarjajo, da je treba enote primerjave (države) vedno opazovati celovito

kot nekakšne *konfiguracije dejavnikov* (npr. Scheuch, 1989, 1990; Ragin 1989). Zaradi specifičnosti socialnega konteksta (in zgodovinskih ozadij) v posameznih enotah primerjave (državah) vedno lahko prihaja do situacij, ko sicer pričakovani dejavniki opazovanega pojava v določenem kontekstu nimajo učinka in pridejo do izraza drugi dejavniki. Na Portugalskem je tako lahko pomemben dejavnik visoke podpore dohodkovni enakosti velik pomen religije v družbi (ki pa v drugačnih razmerah, kot npr. v ZDA, nima takšnega učinka)³ in dejstvo, da Portugalska (tako kot npr. Poljska in Slovenija) sodi med tranzicijske držav zadnjega vala demokratizacije (diktatura na Portugalskem je bila odpravljena le 15 let pred padcem Berlinskega zidu).

Slika 3: Egalitarnost stališč v odnosu do distribucije dohodka (ISSP 1999)



ISSP kot globalni družboslovni infrastrukturni program

Že ob samem začetku mednarodnega družboslovnega anketnega raziskovalnega programa ISSP (prva raziskava je bila izvedena leta 1985) je bila prisotna ideja o oblikovanju široko dostopne baze družboslovnih anketnih podatkov, ki bi jo lahko za namene sekundarne analize uporabili tudi raziskovalci, ki nimajo materialnih možnosti za izvedbo lastne raziskave in ki bi omogočila tako mednarodne primerjave kot tudi spremljanje sprememb v času. Razvoj in način dela ISSP do danes temeljita na štirih temeljnih (ustanovitvenih) načelih:

3. O povezanosti med religijo in egalitarizmom, kakor se izražajo v podatkih ISSP, glej npr. v Hafner Fink, 2006.

1. člani ISSP skupno razvijajo vsebinske module vprašanj, ki zadevajo relevantna področja družbenih ved;
2. modul naj bi bil kratek (15-minutni) dodatek k redni nacionalni anketni raziskavi (lahko tudi kot posebna raziskava);
3. vključi se tudi ekstenzivno jedro skupnih demografskih spremenljivk;
4. omogoči naj se, da so podatki čim hitreje dostopni skupnosti družboslovcev. (ISSP 1; Smith, 2009: 3)

Prva meritev v okviru ISSP v letu 1985 je bila izvedena v šestih državah (Avstralija, Avstrija, Italija, Velika Britanija, Zahodna Nemčija in ZDA). Slovenija oz. raziskovalna ekipa na Centru za raziskovanje javnega mnenja se je s prvo v celoti izvedeno raziskavo v ISSP vključila leta 1991, ko je bil v okviru ISSP izveden modul »Religija I« (*ISSP 1991 – Religion I*). Od prve raziskave do danes meritve potekajo vsako leto; število držav, ki je vključenih, pa je s prvotnih 6 naraslo na 50 držav z vseh celin⁴. Pri tem je Afrika zastopana le z eno državo (Južna Afrika), razviti zahodni svet (Evropa in Severna Amerika) pa je pokrit praktično v celoti. Prav tako je Center za raziskovanje javnega mnenja s svojo ekipo po vstopu v ISSP uspel izpeljati vse dosedanje raziskave. Slovenija je tako že od prvega leta osamosvojitve umeščena v globalni primerjalni kontekst – možne so torej sistematične primerjave slovenske družbe s podobnimi ali tudi (kulturno ter razvojno) povsem različnimi družbami na različnih delih sveta.

Merski inštrument ISSP je v osnovi sestavljen iz dveh delov. *Vsebinski* del, ki se pripravlja za vsako leto posebej, praviloma vsebuje 60 indikatorjev. Temu pa je dodan še blok *demografskih* in »kontekstualnih« vprašanj (prek 20), ki se ponavlja vsako leto (od spola, starosti in zakonskega stanu, strukture gospodinjstva, prek izobrazbe, poklicnega položaja, dohodka, do politične usmeritve). Doslej je bilo v okviru ISSP (do vključno leta 2012) razvitih enajst različnih tematskih modulov, ki so relevantni tako z vidika družboslovnih disciplin (predvsem sociologije in politologije) kot tudi z vidika same družbene prakse oz. aktualnih družbenih procesov. Večina modulov, razen treh najnovejših, ki so bili razviti najkasneje, je bila vsaj enkrat ponovljena. Podatki za vse module so za akademske namene (prosto) dostopni preko kataloga podatkov (ZACAT) v okviru nemškega inštituta *Gesis – Leibniz Institute for the Social Sciences* (na spletnem naslovu <http://zacat.gesis.org/webview>). Tako imajo raziskovalci možnost mednarodnih primerjav v posameznih časovnih presekih, ali pa medčasovnih primerjav (za posamezno

4. Leta 2012 so v ISSP vključene te države: Argentina, Avstralija, Avstrija, Belgija, Bolgarija, Ciper, Češka republika, Čile, Danska, Dominikanska republika, Estonija, Filipini, Finska, Francija, Hrvaška, Indija, Irska, Islandija, Italija, Izrael, Japonska, Južna Afrika, Južna Koreja, Kanada, Kitajska, Latvija, Litva, Madžarska, Mehika, Nemčija, Nizozemska, Norveška, Nova Zelandija, Palestina, Poljska, Portugalska, Rusija, Slovaška, Slovenija, Španija, Švedska, Švica, Tajvan, Turčija, Ukrajina, Urugvaj, Velika Britanija, Venezuela, ZDA.

državo, ali za skupino držav) v okviru posameznih tematskih modulov. Do sedaj so bili izvedeni, ali se načrtuje izvedba naslednjih tematskih modulov:

- 1985: Razumevanje vloge države I
- 1986: Socialna omrežja in sistemi opore
- 1987: Družbena neenakost I
- 1988: Družina in spreminjajoče se spolne vloge I
- 1989: Stališča do dela I
- 1990: Razumevanje vloge države II
- 1991: Religija I
- 1992: Družbena neenakost II
- 1993: Okolje I
- 1994: Družina in spreminjajoče se spolne vloge II
- 1995: Nacionalna identiteta I
- 1996: Razumevanje vloge države III
- 1997: Stališča do dela II
- 1998: Religija II
- 1999: Družbena neenakost III
- 2000: Okolje II
- 2001: Socialna omrežja in sistemi opore II
- 2002: Družina in spreminjajoče se spolne vloge III
- 2003: Nacionalna identiteta II
- 2004: Državljanstvo I
- 2005: Stališča do dela III
- 2006: Razumevanje vloge države IV
- 2007: Prosti čas in šport I
- 2008: Religija III
- 2009: Družbena neenakost IV
- 2010: Okolje III
- 2011: Zdravje in zdravstvo
- 2012: Družina in spreminjajoče se spolne vloge IV
- 2013: Nacionalna identiteta III

Na kratko si oglejmo vsebino vsakega od enajstih modulov, ki so bili do sedaj razviti:

1. *Vloga države (Role of Government)* je prvi modul, ki je bil izveden v okviru ISSP. Torej je bila prva izvedba v letu 1985, ko je sodelovalo 6 držav. Do leta 2012 je bilo modul izveden štirikrat: leta 1985, 1990, 1996 in 2006. Slovenija je bila prvič vključena pri izvedbi leta 1996. Modul vključuje predvsem stališča o odgovornosti oz. nalogah vlade (države) in o državnem financiranju različnih programov, stališča o posredovanju države v gospodarstvu, stališča o državljanskih pravicah. Vključuje pa tudi problematiko zanimanju za politiko, zaupanja v (politične) institucije, zaznavo odzivnosti institucij.

2. Modul *Socialna omrežja (Social Networks)* je bil v okviru ISSP izveden dvakrat – prvič leta 1986 in drugič leta 2001, ko je bil izveden tudi v Sloveniji. Zbrani podatki nudijo opis socialnih stikov respondentov s sorodniki in prijatelji skupaj z informacijo na koga bi se obrnili po pomoč v različnih težavnih življenjskih situacijah, kot so: finančna stiska, lažja bolezen, emocionalna stiska, problem (poklicnega) napredovanja.
3. Modul *Družbene neenakosti (Social Inequalities)* je bil do leta 2012 izveden štirikrat: prvič leta 1987, nato pa še leta 1992, 1999 in 2009. Slovenija se je prvič vključila v izvedbo leta 1992. Slovenski raziskovalci pa so sodelovali tudi v delovni skupini za pripravo modula 1999. Med prvo izvedbo (1992) in zadnjo izvedbo (2009), ko je bila vključena Slovenija, je dokaj dolg časovni razpon (17 let), kar omogoča tudi zanimive med-časovne primerjave. Modul vključuje predvsem stališča o kanalih vertikalne mobilnosti (kot so npr. izobrazba, družina, mreže poznanstev, politika...), o dohodkovnih neenakostih in o pogledih na višino zaslužkov posameznih poklicnih skupin. Raziskovalce so tudi zanimale ocene (zaznave) in stališča o razredni strukturi družbe. Vključeni so še pogledi na legitimnost družbenih neenakosti in na ključne konflikte med družbenimi skupinami. Vsebuje pa tudi vprašanja o medgeneracijski mobilnosti ter nekatere podrobnejše ocene o lastnem socio-ekonomskem položaju.
4. Modul *Družina in spreminjanje spolnih vlog (Family & Changing Gender Roles)* je bil do leta 2012 izveden trikrat (leta 1988, 1994, 2002), četrta izvedba pa poteka prav v letu 2012. Slovenija je bila prvič vključena v izvedbo leta 1994. Modul vključuje stališča o vlogi ženske, o delitvi vlog med spoloma, o partnerstvu in zakonski zvezi o otrocih in vzgoji otrok. Vključena pa so tudi vprašanja o odločanju in delitvi dela v gospodinjstvu, o usklajevanju dela in družine. Nekaj vprašanj pa je namenjenih problematiki materinstva: porodniški dopust, zaposlenost matere v različnih obdobjih odraščanja otrok ipd.
5. Modul *Stališča o delu (Work Orientations)* je bil doslej izveden trikrat: leta 1989, 1995 in 2005. Slovenija je bila prvič vključena leta 1995. Modul vključuje vprašanja, ki so namenjena celotni populaciji in vprašanja za anketirance, ki so vključeni na trg dela. Prvi sklop vprašanj je namenjen predvsem razmerju med delom in drugimi področji življenja, pomenu dela in vrednotam v zvezi z delom. Drugi del modula pa se nanaša na delovne pogoje in odnose na delovnem mestu (konflikti, solidarnost...), vključuje tudi subjektivne ocene v zvezi z delovnim mestom, problem izgube zaposlitve in vprašanja povezana z brezposelnostjo.
6. Modul *Religija (Religion)* je bil do leta 2012 izveden trikrat, in sicer prvič leta 1991, nato pa še leta 1998 in 2008. Slovenija je sodeloval pri vseh treh

izvedbah (zbiranje podatkov za prvo izvedbo je bilo opravljeno v letu 1992), kar omogoča tudi med-časovno primerjavo, ki pokriva relativno dolgo časovno obdobje. Raziskava se ukvarja z različnimi vidiki religije, religioznosti in religioznih organizacij. Tako vključuje vprašanja o verskih prepričanjih, verski socializaciji, religijskih praksah v preteklosti in sodobnosti. Prav tako pa so vključena vprašanja, ki govorijo o odnosu med religijo in družbo, religijo in politiko. Vključena pa so tudi nekatera stališča o družbenih temah, kjer se prepleta religiozno in posvetno.

7. Raziskava *Okolje (Environment)* je bila doslej izvedena trikrat: leta 1993, 2000 in 2010. Slovenija je sodeloval pri vseh treh izvedbah, kar omogoča med-časovno primerjavo treh točk v razmeroma dolgem časovnem razponu 17 let. Modul vključuje meritve vrednotnih orientacij z vidika odnosa do okolja, zaznavo okoljskih groženj in tveganj, odnos do varovanja okolja in stališča o vlogi države pri tem. Vključuje pa tudi vprašanja o pripravljenosti za delovanje v prid varovanju okolja, vprašanja o okoljskem ravnanju v vsakdanjem življenju kot tudi o (politični in socialni) participaciji, ki je povezana z varovanjem okolja.
8. Modul *Nacionalna identiteta (National Identity)* je bil do leta 2012 izveden dvakrat – leta 1995 in 2003. Slovenija je sodelovala v obeh izvedbah. Naslednja izvedba je načrtovana za leto 2013, za katero je že pripravljen inštrument – anketni vprašalnik. Modul vsebuje vprašanja o različnih vidikih (socialne) identitete posameznika, s poudarkom na različnih vidikih pripadnosti lastnemu narodu. Veliko vprašanj obravnava različne vidike nacionalizma – od afirmativnega do negativnega (ksenofobija, protekcionizem). Tako je pomemben del namenjen nekaterim vidikom nacionalnega ponosa, kriterijem nacionalne pripadnosti. Vključena pa so še stališča do priseljevanja, stališča do mednarodnih institucij, odnos to tujcev in tujih kultur.
9. Modul *Državljanstvo (Citizenship)* je bil do sedaj izveden enkrat in sicer leta 2004. Pri utemeljevanju modula in izdelavi merskega inštrumenta so (v delovni skupini ISSP) sodelovali tudi slovenski raziskovalci. Za leto 2014 je načrtovana druga izvedba tega modula – pripravljena je prva delovna verzija inštrumenta, ki bo predvidoma dokončno oblikovan in potrjen v letu 2013. Modul vključuje vsebinske sklope z vprašanji o stališčih in obnašanju, ki pokrivajo ključne razsežnosti koncepta državljanstvo: državljanske pravice in dolžnosti, ocene delovanja institucij in delovanja sistema, aktivno državljanstvo (participacija), odzivnost institucij, opolnomočenje državljanov, odnos do demokracije.
10. Modul *Prosti čas in šport (Leisure Time & Sport)* je bil do sedaj izveden enkrat, in sicer za leto 2007. Podatki za Slovenijo so bili zbrani že jeseni 2006. Modul vključuje različne vidike ukvarjanja s prostočasnimi aktivnostmi –

subjektivni pomen prostočasnih aktivnosti in povezanost z drugimi vidiki življenja (kot je npr. delo). Poseben poudarek je dan ukvarjanju s športom in nekaterim družbenim vidikom športa.

11. Modul *Zdravje in zdravstveno varstvo (Health & health Care)* je bil zadnji modul, ki je bil razvit v okviru ISSP. Pripravljen je bil za leto 2011. Zbiranje podatkov za ta modul je že zaključeno, skupna mednarodna baza podatkov pa bo predvidoma pripravljena spomladi 2013 (tukaj so zato predstavljeni samo podatki za Slovenijo). V modulu je glavni poudarek na problematiki delovanja zdravstvenega sistema, le manjši del pa govori tudi o zdravju prebivalstva. Tako poleg splošnih ocen o delovanju zdravstvenega sistema raziskava vključuje tudi ocene delovanja zdravnikov, dostop do zdravstvenih uslug in pravičnost v zvezi s tem, razmerje med uradno in alternativno medicino ter vprašanja o zdravstvene zavarovanju.

Ob ponavljanju posameznih modulov, ki omogočajo medčasovne primerjave, je posebej pomembna širitev članstva ter s tem podatkovne baze ISSP, ki vsekakor pomeni vsebinsko bogatitev empiričnega gradiva in vedno večje možnosti za primerjalne analize, ki tako presegajo omejenost na razviti svet in se vse bolj približujejo globalnim pogledom na pomembne družbene (in družboslovne) teme. Če je bilo torej v prvem obdobju delovanja ISSP mogoče veljavnost nekaterih ugotovljenih zakonitosti preverjati le v okviru primerjav držav razvitega sveta z daljšo demokratično tradicijo, pa se je takoj na začetku 90. let s pridružitvijo večjega števila držav nekdanjega vzhodnega bloka ta možnost razširila na nekdanje socialistične države, ki so stopile na pot uveljavljanja demokracije in hitrejšega družbenega razvoja. Vendar se širitev pri tem ni ustavila, saj so se projektu priključile latinskoameriške države (Mehika, Venezuela, Čile, Argentina, Urugvaj). V zadnjem obdobju pa sta bili v ISSP sprejeti tudi Kitajska in Indija.

Nekateri vidiki enakovrednosti v okviru mednarodnih družboslovnih anket – primer ISSP

Družbena in kulturna raznolikost držav, ki so vključene v ISSP, seveda prinaša tudi nekatere težave. Pri operacionalizaciji ključnih konceptov za vsak posamezni vsebinski modul in tudi za demografske spremenljivke ob pripravi anketnega vprašalnika (kot instrumenta raziskave) in pri izvedbi nacionalnih raziskav se raziskovalci nujno soočajo s problematiko *enakovrednosti (ekvivalence)* – vedno si namreč zastavljajo vprašanja, ali so rezultati meritev, ki se na koncu znajdejo v skupni podatkovni bazi, zares primerljivi (npr. Teune, 1990). Ali zares primerjamo isto vrsto pojavov? Ali so ponovljene meritve zares enakovredne? Ali so meritve v vseh družbenih kontekstih enako in dovolj natančne, da lahko na podlagi njih enote primerjave (države) ustrezno razvrstimo? To je še posebej velik problem prav v mednarodnem anketnem družboslovnem raziskovanju stališč, kakršno je

raziskovanje v okviru ISSP. Dejstvo je namreč, da razlike med državami glede nekega stališča (npr. razlike glede obsega egalitarizma, kakor jih lahko vidimo na sliki 3), ki smo jih ugotovili na podlagi anketnih podatkov, ne izražajo niti absolutnih vrednosti opazovanega pojava, niti relativnih razmerij med enotami primerjave (državami), ampak kvečjemu range (zaporedja) enot primerjave glede analiziranega pojava. Seveda pa tudi to lahko popolnoma drži le v primeru, ko smo dejansko merili iste vrste pojavov v vseh enotah primerjave (državah) in seveda ko smo v vseh državah dosegli približno isto raven natančnosti (*pojmovna in merska enakovrednost*). V kontekstu mednarodnih primerjalnih raziskav je torej neka meritev enakovredna, kadar smo zagotovili *veljavnost* znotraj vsake države (sistema) in *zanesljivost* na meddržavni (medsistemski) ravni (glej npr. Przeworski & Teune, 1970/1985: 107–108).

V okviru mednarodnega primerjalnega anketnega raziskovanja se problem enakovrednosti povezuje praktično z vsemi razsežnostmi raziskovalnega procesa. Na splošno lahko rečemo, da gre za nadzor nad vsemi možnimi dejavniki, ki vplivajo na kakovost pridobljenih podatkov. Problemi kakovosti in enakovrednosti podatkov mednarodnih anketnih raziskav kot je ISSP se pojavljajo in rešujejo vsaj na treh ravneh:

- a) priprava raziskave *na ravni mednarodne koordinacije*, torej v okviru delovnih teles ISSP kot so: sekretariat, metodološka komisija s podkomisijami, delovne skupine za vsak vsebinski modul, letna generalna konferenca ISSP;
- b) raziskovalna praksa in delo *na ravni nacionalnih raziskovalnih skupin*, kjer gre za pripravo in izvedbo nacionalne terenske raziskave in vključuje postopke kot so: prevajanje izvirnega vprašalnika, vzorčenje, sama terenska izvedba raziskave;
- c) v obeh primerih, tako v okviru priprave raziskave na ravni koordinacije ISSP kot na ravni nacionalnih raziskovalnih skupin, pa se pojavlja še tretja »raven« – problem vrednot in kultura *na ravni prebivalstva* držav, ki se ob izvedbi raziskave kaže skozi način odzivanja in sodelovanja *anketirancev*.

Ključni *vsebinski in metodološki (tehnični) problemi (dejavniki)*, ki vplivajo na *primerljivost podatkov* in s katerimi se raziskovalci soočajo pri zagotavljanju enakovrednosti v okviru mednarodnih anketnih raziskav kot je ISSP, so predvsem naslednji: izbor raziskovalnega problema ter konceptualizacija, operacionalizacija teoretskih pojmov v obliki skupnega anketnega vprašalnika, prevajanje v jezike sodelujočih držav, usklajevanje vzorčnega načrta in načinov izvedbe terenske faze raziskave, problem arhiviranja zbranih podatkov.

Zagotavljanje primerljivosti (enakovrednosti) se začne že ob *izboru raziskovalnega problema* in ob pojmovni (teoretski) *zasnovi raziskave* (razčlenitvi ključnih pojmov) – torej v fazi konceptualizacije. Kadar v raziskavi sodeluje veliko število v vseh pogledih (kulturno, ekonomsko, politično...) zelo raznolikih držav, kot

je to v primeru ISSP, se morata že ob izboru tematskega modula in nadaljnjem razčlenjevanju na konkretne teme postaviti vsaj dve vprašanji: 1) ali so izbrane teme v okviru modula sploh relevantne za vse sodelujoče države – ali je pojav, ki naj bi ga raziskovali, sploh prisoten v vseh državah in 2) ali v vsebinskem smislu obstaja glede izbranega modula in posameznih tem v vseh sodelujočih državah dovolj skupnih točk, da je mogoče raziskovanje s pomočjo standardiziranega zbiranja podatkov v okviru družboslovne ankete. Skratka, zagotoviti je treba t.i. *pojmovno enakovrednost*, ko lahko rečemo, da v vseh državah raziskujemo iste vrste pojavov.

Potem, ko je raziskovalni problem za mednarodno primerjalno anketno raziskavo definiran, sledi *operacionalizacija teoretskih konceptov* – oblikovanje merskih inštrumentov v obliki vprašanj v anketnem vprašalniku. Poleg običajnih zahtev po zagotavljanju veljavnosti in zanesljivosti oblikovanih merskih inštrumentov je v kontekstu mednarodnih anketnih raziskav potrebno poskrbeti tudi za mednarodno primerljivost (enakovrednost) podatkov pridobljenih s temi inštrumenti. Zagotoviti je torej treba, da anketna vprašanja v različnih družbenih (kulturnih, ekonomskih, političnih...) okoliščinah vseh sodelujočih držav zares merijo iste (pričakovane) pojave oz. teoretske spremenljivke na primerljivi ravni natančnosti. To pomeni, da je, ob že omenjeni pojmovni enakovrednosti, potrebno zagotoviti tudi *mersko enakovrednost* oziroma *enakovrednost indikatorjev* (glej npr. Scheuch, 1968: 185-188). Vsako posamezno vprašanje (indikator) mora imeti isti pomen za vse anketirance in mora hkrati omogočiti merjenje na isti ravni natančnosti v vseh sodelujočih državah (družbah, kulturah...).

V okviru ISSP so se uveljavila takšna načela in praksa delovanja, ki (kljub dejstvu, da ni zagotovljenega nobenega centralnega financiranja za delovanje ISSP) omogočajo relativno uspešno spoprijemanje s težavami pri zagotavljanju različnih vidikov enakovrednosti v fazi utemeljevanja in operacionalizacije posameznega tematskega modula. Gre namreč za demokratičen princip delovanja, po katerem ima vsaka od sodelujočih držav (raziskovalci iz teh držav) enako težo (en glas) pri odločanju o izboru modula in konkretnih tematskih sklopov v okviru izbranega modula. Pravila (in praksa) delovanja ISSP zagotavljajo, da zasnova posameznega modula ni prepuščena posamezni državi oz. raziskovalni skupini znotraj te države. Izbor in priprava tematskega modula poteka na več ravneh in v več fazah. Najprej ožja skupina raziskovalcev (iz ene ali več držav) pripravi teoretsko utemeljen predlog, temu sledi »javna« razprava vseh članic ISSP, ki na letni konferenci sprejme modul. Nato se oblikuje posebna delovna skupina, ki jo sestavljajo raziskovalci iz najmanj treh držav članic ISSP (vendar je običajno teh držav pet ali šest). Pri tem je upoštevano tudi vsebinsko načelo, da so v delovno skupino vključeni raziskovalci iz držav z različnim družbenozgodovinskim kontekstom. Ta skupina potem pripravi prvo razčlenitev modula – pripravi nekakšen analitski model, ki povezuje

različne tematske sklope. Na naslednji letni konferenci člani ISSP (na podlagi razprav, pripomb, predlogov...) določijo prioritete za konkretne tematske sklope izbranega modula. Na tej podlagi delovna skupina pripravi svoj predlog končne verzije vprašalnika (v britanski angleščini). Praviloma se pri tem opira na rezultate pilotskih preizkusov vprašalnika v različnih državah. Tudi v tej fazi praksa oblikovanja inštrumenta sledi delovnim principom, po katerih morajo biti vse članice ISSP informirane o poteku delu: npr. najmanj dva meseca pred dokončnim sprejetjem zadnje verzije na letni konferenci ISSP morajo vse članice dobiti osnutek, da lahko oblikujejo pripombe in na konferenci sodelujejo v razpravi (ISSP 2; Smith 2009: 22-23). Praktično torej pri oblikovanju inštrumenta sodelujejo raziskovalci iz vseh članic ISSP. Glede na tak način dela lahko rečemo, da je zagotovljena visoka stopnja pojmovne enakovrednosti (ekvivalence) izbranih indikatorjev. Čeprav se oblikuje standardizirani merski inštrument za kulturno in razvojno zelo različna okolja, je mogoče zaradi načina oblikovanja inštrumenta dosegati primerno raven enakovrednosti (primerljivosti) meritev raziskovanih pojavov.

V mednarodnem družboslovnem anketnem raziskovanju obstajata dve splošni strategiji za pripravo merskega inštrumenta (vprašalnika): a) lahko se uporablja strategija, kjer je bistvena primerljivost konceptov (pojmovna enakovrednost), ki jih torej ni potrebno meriti z identičnimi vprašanji; b) druga strategija pa zagotavlja mednarodno primerljivost z uporabo istih vprašanj, ki so ustrezno prevedena (glej Harkness, 2007: 80–81). Večina pomembnejših mednarodnih anketnih raziskav uporablja drugo strategijo – torej uporabo ustrezno prevedenih istih vprašanj. Običajno se uporablja »zaporedni« pristop, kjer se najprej pripravi »izvorna« (primarna) verzija anketnega vprašalnika, ki jo raziskovalci iz sodelujočih držav uporabijo kot vir za prevod v jezik(e) anketiranja v njihovi državi (ibid.). Tako kot v mnogih drugih mednarodnih anketnih raziskavah, je tudi v okviru ISSP izvorna verzija vprašalnika pripravljena v angleščini. Zato je za zagotavljanje primerljivosti (enakovrednosti) meritev oziroma podatkov v okviru mednarodnih anketnih raziskav pomembno *prevajanje* izvorne (praviloma angleške) verzije vprašalnika v jezike sodelujočih držav. Pri tem ne zadošča, da so prevodi jezikovno ustrezni, ampak je še bolj pomembna t. i. *funkcionalna enakovrednost prevodov*. To pomeni, da lahko togo vztrajanje pri ustreznem oziroma dobesednem jezikovnem prevodu (»leksikalna ekvivalenca«) povzroči več škode kot koristi: pomembno je namreč, da se s prevodom ne izgubi smisel posameznih vprašanj, kakor je bil opredeljen v okviru konceptualizacije in operacionalizacije. Zato je v okviru ISSP uveljavljena praksa, da so v izvorni verziji vprašalnika na vseh mestih, kjer bi lahko prišlo do nesporazumov pri prevajanju, dodane t. i. »prevajalske opombe«, s katerimi se opozori na pomen, ki se »skriva« za posameznim izrazom.

Seveda pa je na koncu prevod, in s tem tudi kakovost merskega inštrumenta, odvisen od prakse prevajanja v raziskovalnih skupinah sodelujočih držav. Pri

prevodu se namreč lahko zgodijo napake, ki povsem spremenijo pomen vprašanja. Nič nenavadnega ni, da prevod povzroči težave z zanesljivostjo meritev, torej z mersko enakovrednostjo. Pogoste so npr. težave pri prevajanju kategorij ordinalne merske lestvice, ki izražajo različno stopnjo intenzivnosti merjenega pojava. Poglejmo primer enega vprašanja, ki je bilo uporabljeno v dveh modulih ISSP (*ISSP 2004 – Državljanstvo* in *ISSP 2006 – Vloga države*). Anketirance smo spraševali o tem, koliko se zanimajo za politiko. Vprašanje v angleškem jeziku je ponujalo naslednje možne odgovore: *1 – very interested; 2 – fairly interested; 3 – somewhat interested; 4 – not very interested; 5 – not at all interested*. Slovenski prevod pa je naslednji: *1 – zelo me zanima; 2 – kar precej me zanima; 3 – nekoliko me zanima; 4 – le malo me zanima; 5 – čisto nič me ne zanima*. Že pri angleškem izvorniku se postavlja vprašanje, ali posamezne kategorije dovolj razločujejo med različnimi stopnjami intenzivnosti merjenega pojava – ali sta npr. kategoriji 3 in 4 («somewhat interested» in «not very interested») zares toliko različni, da jih bodo kot takšne (in v istem zaporedju) razumeli vsi anketiranci v isti državi. V naslednjem koraku pa se postavlja še vprašanje, ali se s prevodom zaporedje, razločevalna sposobnost celotne lestvice in »intenzivnost« pojava, ki ga označujejo posamezne kategorije ohrani in tako zagotovi primerljivost podatkov med državami. Če torej v angleškem izvorniku kategorija 3 («somewhat interested») pomeni višjo stopnjo zanimanja za politiko kot kategorija 4 («not very interested»), potem mora tudi v slovenskem prevodu kategorija 3 («nekoliko me zanima») nedvoumno pomeniti višjo stopnjo zanimanja kot kategorija 4 («le malo me zanima»). Ker pri izdelavi merskega inštrumenta (vprašalnika) za vsak ISSP modul sodelujejo raziskovalci iz vseh držav članic ISSP, se je mogoče že pri izdelavi izvorne (angleške) različice vprašalnika izogniti mnogim kasnejšim težavam pri prevajanju.

Problem enakovrednosti v mednarodnem anketnem raziskovanju pa se povezuje tudi s problematiko *vzorčenja*. Postavlja se vprašanje, ali so *vzorčni načrti* v vseh sodelujočih državah takšni, da zagotovijo »represntativnost« v vsaki državi in hkrati tudi primerljivost podatkov na ravni mednarodnih primerjav. Vendar pri tem ne zadošča le ustreznost in primerljivost vzorčnega načrta, ampak tudi ustreznost (dovolj visoka) in primerljiva *stopnja sodelovanja* (realizacije načrtovanega vzorca). Družboslovci, ki se ukvarjajo z anketnim raziskovanjem stališč, se danes (ob običajnih težavah anketnega raziskovanja) srečujejo tudi z vedno večjim problemom, kako pripraviti ljudi, da bi sploh odgovarjali na njihova vprašanja. Stopnja sodelovanja v javnomnenjskih telefonskih raziskavah je praviloma pod 20 odstotkov. Najkvalitetnejše mednarodne družboslovne anketne raziskave kot je npr. »European social survey« (ESS), ki je sicer utemeljena na tradiciji ISSP, vlagajo ogromne napore v to, da bi v terenski raziskavi z neposrednim intervjujem dosegli realizacijo načrtovanega vzorca vsaj na ravni 70 odstotkov (glej. Koch et al. 2008). Prav pri mednarodnih anketnih raziskavah imajo problemi povezani z odklanjanjem sodelovanja lahko še bolj usodne posledice, saj se pričakuje, da

so podatki med državami primerljivi. Upravičeno se lahko vprašamo, ali lahko omogočimo primerljivost in enakovrednost (ekvivalenco) podatkov na mednarodni ravni, če se stopnja odgovorov od države do države zelo razlikuje. S precejšnjimi težavami zagotavljanja primerne stopnje odgovorov se srečujejo tudi raziskovalci v okviru ISSP, kar kažejo npr. podatki za raziskavo ISSP 2007 – Prosti čas in šport, ko se je stopnja odgovorov po državah gibala med 20 in 90 odstotkov (Scholz & Heller, 2009: 11).⁵ Visoke stopnje odklonitev namreč lahko povzročajo tudi določena izkrivljanja rezultatov, ki pa so lahko zaradi različnih praks vzorčenja in izvajanja terenske faze raziskave od države do države različna. Tako postane primerljivost podatkov med državami še bolj vprašljiva. V okviru ISSP se je sicer vseskozi težilo po standardizaciji teh postopkov, vendar je ta težnja vedno trčila tudi ob omejitve, ki izhajajo iz dejstva, da ISSP nima na razpolago nikakršnih finančnih sredstev za koordinacijo in t. i. skupne naloge (tako kot to velja za ESS). Kljub težavam pa ISSP vseeno nekako uspeva uveljaviti nekaj skupnih pravil glede vzorčenja: sprejemljivo je samo verjetnostno (naključno) vzorčenje (tako je po nekajletni razpravi bila »prepovedana« praksa kvotnega vzorčenja), močno se omejuje (in poskuša v celoti odpraviti) uporabo nadomestnih anketirancev, v skladu z mednarodnimi standardi se zbira podatke o realizaciji vzorca ...

Realizacija vzorca pa je odvisna tudi od *načina (oblike) zbiranja podatkov*. (glej npr. Billiet et al., 2007: 121). Anketiranje v obliki neposrednega spraševanja (»face-to-face«) se pri tem razume kot tista oblika, ki daje najboljše rezultate in je zato vključena tudi v standarde ESS (ibid. 115). V okviru ISSP sodelujoče države poleg neposrednega spraševanja uporabljajo tudi t. i. »samoizpolnjevanje«, kjer gre za to, da anketiranci sami izpolnjujejo vprašalnik, ki ga je pri njih pustil anketar ali ki so ga prejeli po pošti. Nekatere države uporabljajo tudi kombinacijo neposrednega spraševanja in samoizpolnjevanja, še posebej v primerih, ko se raziskava ISSP izvaja skupaj z neko drugo nacionalno raziskavo. Anketiranje po telefonu ni dopustno, vendar se zaradi težav pri doseganju ustrezne stopnje odgovorov včasih uporabi kot izhod v sili.⁶ Obstoj različnih praks glede oblik anketiranja po državah lahko seveda pomeni težave v zvezi s primerljivostjo, zato je v okviru metodološke komisije ISSP oblikovana posebna podkomisija za obliko zbiranja podatkov, ki se v zadnjem času ukvarja s problematiko kombiniranja različnih oblik. Pri tem ne gre le za preverjanje in zagotavljanje enakovrednosti podatkov

5. Težave pri doseganju ciljne stopnje odgovorov (70 %) so celo v okviru finančno bolj »bogate« raziskave ESS, kjer se npr. deleži odgovorov za četrti krog raziskave (leto 2008) gibljejo v intervalu od 45,7 % do 78,7 %, komaj 7 držav (od 28) pa uspe doseči mejo 70 odstotkov (vir: ESS1).
6. Pri raziskavi *ISSP 2007 – Prosti čas in šport* so npr. v ZDA 19 % oseb anketirali s pomočjo telefonskega anketiranja. Ta informacija je dostopna v obliki posebne spremenljivke, ki vsebuje informacijo o obliki zbiranja podatkov in je standardni del ISSP podatkovne baze. (glej Scholz & Heller, 2008: 10).

pridobljenih z različnimi oblikami anketiranja, ampak tudi za poskuse v smeri izboljševanja stopnje odgovarjanja.

Pomemben dejavnik, ki vpliva na primerljivost (enakovrednost) podatkov mednarodnih družboslovnih anket, pa so tudi *družbene okoliščine*, v katerih so bile ankete po posameznih državah izvedene. Pri tem je treba razlikovati med splošnim družbenim (kulturnim, političnim, zgodovinskim ...) kontekstom in konkretnimi dogodki, ki so se zgodili tik pred začetkom in v času anketiranja. Raziskovalci različne družbene kontekste v okviru mednarodnih primerjalnih (anketnih) raziskav pravzaprav pričakujejo, celo več, pogosto zavestno izbirajo takšne enote primerjave (države, družbe, sisteme ...), ki so čim bolj različne. To je še posebej pomembno takrat, ko je njihov raziskovalni cilj preizkus univerzalnosti neke znanstvene trditve v različnih družbenih okoliščinah. Te razlike je seveda treba upoštevati pri izdelavi merskega inštrumenta. Večji problem so lahko okoliščine, ki nastanejo zaradi konkretnih (nepričakovanih) dogodkov tik pred anketiranjem in v času anketiranja. Tega seveda ni mogoče predvideti v času priprave anketnega vprašalnika. Prav zato je za raziskovalce, ki kasneje uporabljajo podatke mednarodnih družboslovnih anket za sekundarno analizo, pomembno, da imajo tudi ustrezne informacije o času zbiranja podatkov po posameznih sodelujočih državah. To jim omogoči, da lahko za vsako državo, ki so jo vključili v lastno analizo, preverijo, ali se ni morda v tem času zgodil kakšen pomemben dogodek, ki bi lahko vplival na odgovore anketirancev.⁷ Cilj mednarodnih družboslovnih anketnih raziskav kot je ISSP (ali ESS, EVS...) namreč ni merjenje trenutnega javnega mnenj kot odziva na aktualne družbene (politični, ekonomske...) razmere v posamezni državi, ampak raziskovalce zanimajo razlike (in podobnosti) med državami glede nekaterih bolj splošnih (in stabilnih) vrednotnih usmeritev ter stališč prebivalcev, ki jih je mogoče umestiti v okvir različnih družboslovnih teorij.

Glede na dejstvo, da je temeljni namen raziskave ISSP (in njej podobnih drugih raziskav) ponuditi zbrane podatke celotni skupnosti družboslovnih raziskovalcev za *sekundarno analizo*, je še posebej pomembno, da so ti podatki primerno *arhivirani*. To pomeni, da imajo raziskovalci poleg samih anketnih podatkov na razpolago tudi *metapodatke* oziroma t. i. »podatke o podatkih«. V okviru ISSP tudi postopki arhiviranja zbranih podatkov potekajo po vnaprej določenih pravilih. »Uradni« arhivar za ISSP je nemški arhiv podatkov iz Kölna (ZACAT – GESIS)⁸, katerega predstavnik redno sodeluje v aktivnostih ISSP. Pravila

-
7. V okviru raziskave ESS je razvita praksa spremljanja aktualnih dogodkov v vsaki sodelujoči državi skozi poročanje množičnih medijev. Podatki o dogodkih so raziskovalcem potem dostopni tako kot podatki same anketne raziskave (glej Stoop, 2007).
 8. Več na spletnih straneh ISSP in ZACAT – GESIS (<http://www.issp.org/>; <http://zacat.gesis.org/>).

delovanja ISSP določajo tudi postopke glede arhiviranja podatkov, ki omogočajo, da se tudi v zadnjem koraku, preden se podatki dajo na razpolago raziskovalcem za sekundarno analizo, ohranja ustrezna raven kakovosti ter primerljivosti (enakovrednosti) podatkov zbranih v raznolikih pogojih sodelujočih držav. Tukaj je posebej pomembno, da so podatki nacionalnih raziskav, ki so bili zbrani na različne načine in v različnih jezikih na koncu shranjeni v standardizirani obliki, ki omogoči oblikovanje skupne podatkovne baze. Pri tem pa morajo biti še vedno na razpolago informacije o posebnostih v posameznih sodelujočih državah. Arhiviranje mora torej opraviti dve na videz nezdružljivi nalogi: po eni strani zagotoviti visoko stopnjo poenotenja (standardizacije) podatkov, po drugi strani pa se ne smejo izgubiti specifične informacije po posameznih sodelujočih državah. To pa je mogoče vsaj na dva načina: a) nekatere »nacionalno specifične« informacije (nekatero demografske spremenljivke kot je npr. stopnja izobrazbe v obliki dokončane šole) so na razpolago v obliki posebnih »nacionalnih« spremenljivk v skupni datoteki podatkov; b) posebej pa so na razpolago t. i. metapodatki, ki vključujejo pomembne (metodološke) informacije o izvedbi raziskave v posamezni državi, kot so podatki o vzorčenju, načinu anketiranja, času anketiranja, konkretnih problemih pri prevajanju izvirne različice vprašalnika ...

Problemato enakovrednosti raziskovalci v okviru ISSP torej rešujejo z nenehno skrbjo za vzdrževanje visokih metodoloških standardov (od priprave inštrumenta, prek prevodov, vzorčenja do terenske izvedbe raziskave in arhiviranja), nekaterih principov delovanja in s stalnim spremljanjem ter ocenjevanjem izvedbe vsake posamezne raziskave v vsaki državi posebej. Na koncu pa je za kakovost odgovoren seveda vsak posamezni raziskovalec, ki v svojem raziskovanju podatke ISSP uporablja. Dejstvo je namreč, da se težave z enakovrednostjo (primerljivostjo) v mednarodnem primerjalnem raziskovanju poskušajo minimizirati tudi v fazi *analize* (uporabe) zbranih podatkov. Najprej seveda tako, da raziskovalci (metodološko) ustrezno uporabijo vse podatke, ki jih imajo na razpolago v arhivu, to pomeni tudi t. i. »podatke o podatkih« (metapodatke). V vsebinskem smislu pa se je možnim problemom (ne)enakovrednosti mogoče izogniti tako, da se primerja *povezave* med pojavi (spremenljivkami) v različnih državah, da se primerjajo spremembe v času ali pa da se poskuša doseči pojmovna (teoretska) enakovrednost s kompleksno primerjavo na ravni teoretsko opredeljenih skupin spremenljivk (Teune, 1990: 54–55). Zasnova raziskovanja v okviru ISSP ponuja vse omenjene možnosti:

- a) s ponovitvami posameznih vsebinskih modulov so omogočene primerjave sprememb v času;
- b) posamezni moduli so vedno pripravljene na podlagi (teoretskih) modelov o povezanosti različnih spremenljivk na individualni ravni (npr. povezanost med poklicnim položajem in odnosom do družbenih neenakosti), ki se potem lahko preverjajo v različnih kontekstih (državah);

- c) že omenjeni način priprave posameznih modulov ter vključenost velikega števila raznolikih družbenih kontekstov (držav) v ISSP omogoča kompleksne in teoretsko utemeljene primerjave.

Mednarodno primerjalno družboslovno anketno raziskovanje in problem kombiniranja različnih ravni: od enote podatkov do enote primerjave

Potem, ko uspemo obvladati tehnične ter metodološke probleme primerljivosti in enakovrednosti podatkov mednarodnih družboslovnih anket, se nam torej začnejo odpirati novi problemi. Eden od njih je povezan z dejstvom, da države (sisteme, družbe, kulture ...) primerjamo na podlagi podatkov, ki so bili zbrani na ravni posameznikov (z anketiranjem). Gre torej za splošno značilnost mednarodnih primerjalnih raziskav, v okviru katerih poteka analiza tako, da kombiniramo različne ravni: od podatkov o posameznikih, preko (kompleksnih) pojavov znotraj posameznih sistemov oziroma držav (npr. medgeneracijska mobilnost, volitve, socialni kapital ...), do medsystemskih primerjav. Pri tem je treba biti še posebej previden v primerih, ko anketne podatke o posameznikih *združujemo (agregiramo)* in jih v obliki deležev (povprečij ali drugih podobnih statistik) opazujemo kot podatke o državah. Težava je namreč v tem, da ob zbiranju (in analizi) anketnih podatkov o posameznikih praviloma predpostavljamo heterogenost družb (pričakujemo, da se posamezniki glede opazovanih pojavov razlikujejo), potem, ko pa te družbe primerjamo na podlagi agregiranih individualnih podatkov, pogosto predpostavljamo homogenost teh družb. Ena od rešitev te težave je v tem, da s pomočjo zbranih individualnih podatkov oblikujemo tudi takšne agregirane podatke, ki bi kazali na to heterogenost.

Tudi v primeru, ko smo uspešni, tako pri reševanju splošnih metodoloških (in tehničnih) problemov kot nekaterih metodoloških problemov, ki so specifični za primerjalno anketno raziskovanje (na primer različni vidiki zagotavljanja enakovrednosti), je torej treba biti pri analizah in interpretacijah ugotovljenih razlik med enotami primerjave previden. V raziskovalnih programih, kot je ISSP, ki omogočajo obe razsežnosti primerjave (tako »medčasovno« kot »medsystemsko«) in pojasnjevanja odkritih razlik (in podobnosti), se namreč pojavljata vsaj dve skušnjavi, ki imata, bolj kot čisto metodološko in tehnično, predvsem teoretsko oz. konceptualno ozadje:

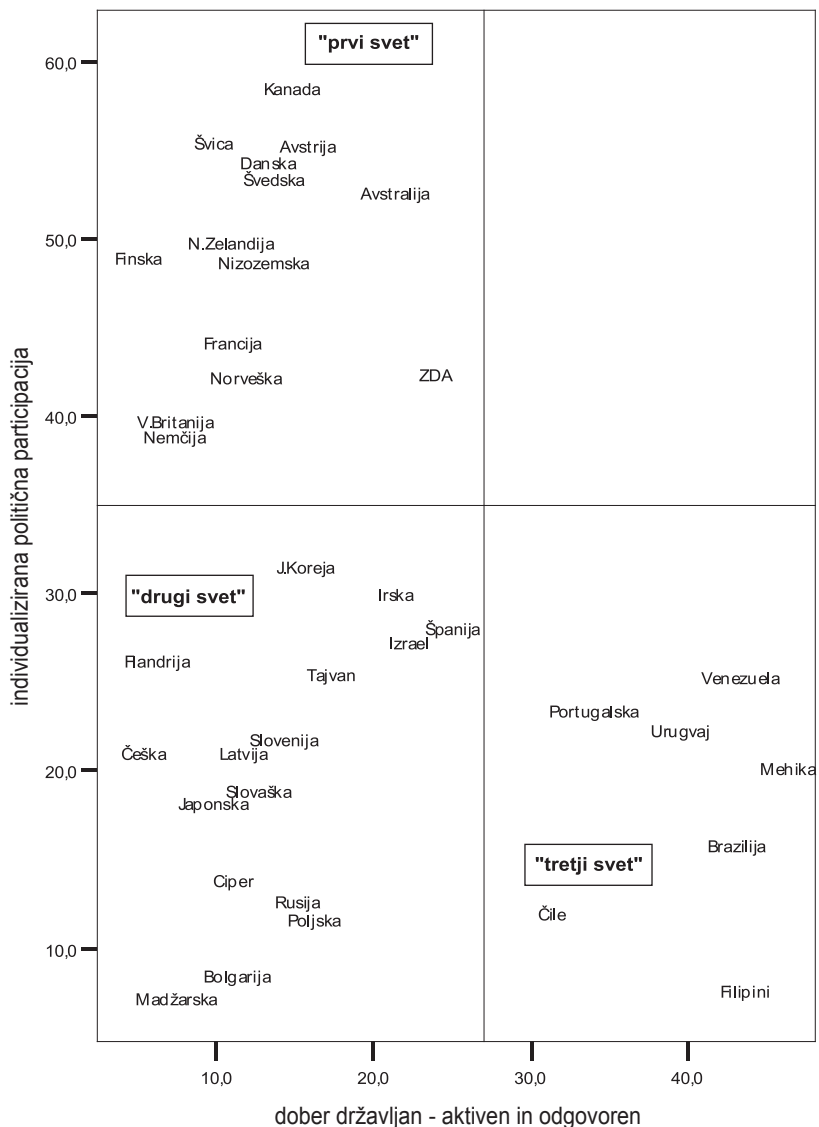
- a) Ob ugotovljenih spremembah v času lahko zaidemo v skušnjava, da bi te razlike pojasnjevali s strukturnimi spremembami na ravni družbe. Vendar pa ponovljene meritve praviloma (še vedno) ne pokrivajo dovolj dolgih časovnih razponov, da bi lahko na podlagi ugotovljenih sprememb upravičeno sklepali tudi o bistvenih strukturnih spremembah na ravni enot primerjave (držav oziroma družb) – npr. o bistvenem premiku glede prevladujočih

vrednot v družbi. Pri tem je seveda pomembno, da so ponovljene meritve zares enakovredne, da lahko govorimo o stabilnosti (zanesljivosti) merskih inštrumentov.

- b) Morda še bolj »nevarna« je druga skušnjava, ko na podlagi nekaterih pravilnosti pri ugotavljanju razlik med enotami primerjave (državami oz. družbami) poskušamo sklepati o nekaterih splošnih družbenih (medčasovnih) trendih. Primer takšne skušnjave nam ponuja analiza na podlagi podatkov raziskave *ISSP 2004 – Državljanstvo*, ki je prikazana na sliki 4. Ko smo razvrščali države na podlagi podobnosti in razlik glede državljanških vrednot njihovega prebivalstva in glede prakticiranja državljanstva v obliki politične participacije državljanov, smo v grobem odkrili tri skupine držav, ki so se dokaj dobro ujemale z možno klasifikacijo teh držav na podlagi ekonomske razvrstitvi, »demokratske izkušnje« ter geografske lege: a) »prvi svet« (visoko razvite stare demokracije, temelječe na evropski in severnoameriški kulturni tradiciji); b) »drugi svet« (predvsem mlade evropske demokracije, kamor se je uvrstila tudi Slovenija); c) »tretji svet« (predvsem države Latinske Amerike, ki se še vedno spopadajo z začetnimi težavami demokratizacije). (glej Deželan et al., 2007: 109–114) (Slika 4). Takšen rezultat lahko ob evropocentristični pristranosti in ob pozabljanju, da je treba medčasovno in medsistemsko primerjavo vendarle razlikovati, hitro vodi do sklepa o tem, skozi katere faze državljanških vrednot in praks naj bi potekal proces demokratizacije. Vsekakor pa bi takšen sklep pomenil vsaj hudo poenostavljanje, saj ne bi upošteval »individualnih« zgodovinskih (kulturnih, političnih ...) izkušenj ter specifičnosti aktualnih okoliščin v enotah primerjave.

Slika 4: Razvrstitev držav glede na državljanske vrednote in politično participacijo prebivalstva (ISSP 2004)

Države glede na podporo normativnemu konceptu dobrega državljana (aktiven in odgovoren) in individualno politično participacijo (v %; ISSP 2004)*



* Vir: Deželan, Fink-Hafner, Hafner-Fink, Uhan (2007)

Takšnim težavam se lahko izognemo, če poglobljeno poznamo enote primerjave, torej države. V raziskovalnih programih, kot je ISSP, kjer je v raziskovanje vključenih že razmeroma veliko držav, pa od raziskovalcev težko pričakujemo poglobljeno poznavanje posameznih držav. Rešitev problema (ne)poznavanje oz. (ne)razumevanja enot primerjave je predvsem v oblikovanju mednarodnih raziskovalnih skupin in seveda v ustrezni teoretski utemeljitvi izbora držav, ki so vključene v analizo. Torej lahko pritrdimo tezi, da problem mednarodnega primerjalnega raziskovanja ni tehnične narave, ampak predvsem teoretske (npr. Scheuch, 1990). Gre za teoretsko vprašanje, kaj je v okviru mednarodnega primerjalnega anketnega raziskovanja *sistem* oziroma *kontekst preučevanega pojava* ali kaj je *enota primerjave*.

Nekatere probleme mednarodnega družboslovnega anketnega raziskovanja, ki so povezani z razumevanjem enote primerjave, nekako ilustrira prav izkušnja vključevanja programa SJM oz. raziskovalne skupine v okviru Centra za raziskovanje javnega mnenja v mednarodni raziskovalni program ISSP. Ko je leta 1988 vodja raziskovalnega programa Slovensko javno mnenje profesor Niko Toš sekretariatu ISSP predlagal vključitev slovenske skupine programa SJM v ISSP (Toš, 1988, 1991) je bil predlog najprej zavrnjen z utemeljitvijo, da raziskovalna skupina SJM ne izvaja raziskave na celotnem ozemlju takrat mednarodno priznane države Jugoslavije. Takoj po osamosvojitvi Slovenije je profesor Toš oktobra 1991 ponovno predlagal vključitev slovenske skupine SJM v ISSP (ibid.). Tokrat je bil predlog sprejet in od leta 1992 je slovenska raziskovalna skupina na Centru za raziskovanje javnega mnenja polnopravna članica ISSP.⁹

Prikazani primer opozarja na težave pri razumevanju tega, kaj v okviru mednarodnega primerjalnega raziskovanja pomeni (nacionalna) država. V okviru delovanja ISSP se to izraža tudi z nekaterimi »nedoslednostmi«⁹ glede upoštevanja »celovitosti«⁹ (nacionalne) države kot konteksta zbiranja podatkov oz. enote primerjave: a) ob tem, da je bila slovenska skupina zavrnjena, ker ni izvajala raziskava na ozemlju celotne Jugoslavije, je bila kasneje (v drugi polovici 90. letih) v ISSP sprejeta raziskovalna ustanova, ki je izvajala raziskave le v flamskem delu Belgije (v zadnjem času se vlagajo napor, da bi vključili še eno ustanovo in tako pokrili celotno Belgijo); b) po združitvi obeh Nemčij je bil v ISSP vključen tudi vzhodni del Nemčije (zbiranje podatkov v obeh delih izvaja ista ustanova), vendar imamo v analitičnem smislu (v bazi podatkov) še vedno podatek, ki omogoča ločeno obravnavanje vzhodnega in zahodnega dela Nemčije; c) v nekaterih modulih ISSP (predvsem Nacionalna identiteta) je v bazi podatkov npr. omogočeno (s posebno

9. Takšen potek pridruževanja slovenskih raziskovalcev mednarodnemu družboslovnemu raziskovanju v okviru ISSP je šaljivo komentiral profesor Toš na letni konferenci ISSP, ki je bila leta 1996 v Portorožu – željo po vstopu v ISSP je namreč prikazal kot razlog za osamosvojitve Slovenije.

spremenljivko) tudi ločeno obravnavanje arabskega in judovskega dela Izraela, ter Severne Irske ločeno od Velike Britanije.

Vse to kaže, da zgolj geografski okvir države ne more biti dovolj za opredelitev enote primerjave oziroma pojasnjevalnega konteksta preučevanega pojava. Običajno se zaradi izvedbe anketiranja – npr. vzorčni okvir – država z njenimi geografskimi in administrativnimi mejami razume kot izhodišče mednarodnega anketnega družboslovnega raziskovanja (npr. Scheuch, 1989: 152). Vendar pa se temu »geografskemu okviru« lahko pripisujejo različni pomeni: lahko primerjamo nacije (države), kulture ali družbe (ibid.). V sodobnem globaliziranem svetu pa se kot poseben problem mednarodnega anketnega družboslovnega raziskovanja pojavlja tudi t.i. *Galtonov problem*, ki je nasploh značilnost katerekoli mednarodne družboslovne primerjalne analize – gre za problem, ko dejavnikov preučevanega pojava na moremo omejiti izključno na pojave znotraj »geografskega okvira« enote primerjava (npr. države), ampak gre tudi za učinkovanje preko meja držav ali celo kultur (glej npr. Scheuch 1989: 153-154). To pomeni, da enota, v okviru katere zbiramo podatke (v mednarodnem primerjalnem raziskovanju je navadno to država), ni nujno tudi enota analize in interpretacije – torej enota, na katero se na koncu nanašajo teoretski zaključki raziskave.

V bistvu gre torej za problem, kako razumemo kontekst (geografski prostor zbiranja podatkov), v katerem opazujemo preučevani pojav – ali ga razumemo kot neko politično-administrativno enoto ali kot družbo ali kot kulturo. Za nobenega od načinov razumevanja konteksta pa ni nujno, da se ujema z geografskimi in politično-administrativnimi mejami (nacionalne) države. Tako lahko tudi za Slovenijo v nekdanji Jugoslaviji rečemo, da je bila kot federalna republika politično-administrativna enota (tako kot Jugoslavija v celoti), čeprav se ni pokrivala z geografskimi mejami takrat mednarodno priznane države. Nekatere raziskave družbene strukture nekdanje Jugoslavije so tudi pokazale, da je bilo v okviru nekdanje Jugoslavije mogoče govoriti o več družbah, ki so jih (vsaj deloma) razločevale prav meje njenih federalnih enot (republik) (glej npr. Hafner Fink, 1994). Seveda pa se v socioloških mednarodnih primerjalnih analizah lahko države pojavljajo v različnih »vlogah«. Tako na primer Melvin Kohn govori o štirih možnih tipih mednarodnega primerjalnega raziskovanja glede na način obravnavanja držav: a) država se razume kot *objekt* raziskovanja, kadar nas zanimajo prav izbrane države (in analizirani pojavi v njih), ki jih primerjamo; b) države se lahko razumejo kot (družbeni, kulturni, zgodovinski ...) *kontekst*, kadar so države vključene v primerjavo zaradi določene konfiguracije pogojev, ki jih predstavljajo (npr. utrjene demokracije in države v procesu demokratizacije); c) kadar se mednarodna primerjalna raziskava osredotoči zgolj na analizo povezanosti med spremenljivkami (nekaterimi značilnostmi držav) (kar je podobno klasičnemu kvantitativnemu raziskovanju) se država razume kot *enota analize*; d) lahko pa državo razumemo

tudi kot sestavino širšega mednarodnega (nadnacionalnega, globalnega) sistema, ki nas v bistvu zanima (Kohn, 1989: 20–24).

Če izhajamo iz predpostavke, da je razvijanje (in izpopolnjevanje) teorij eden od ključnih spoznavnih ciljev družboslovnega raziskovanja, ki ga najbolje dosegamo prav s primerjalnim raziskovanjem (glej Ragin, 2007: 121–125), potem se za mednarodno anketno raziskovanje, kakršno je ISSP, zdi najbolj smiseln pristop, kjer se država (oziroma geografska enota), ki je vključena v raziskovanje, razume kot kontekst, v katerem posamezniki ob prepletenem delovanju različnih dejavnikov oblikujejo (ter izražajo) svoja stališča in delujejo kot družbeni akterji. Tako v mednarodnem primerjalnem raziskovanju, ki naj bi bilo izrazito teoretično utemeljeno, nista več pomembna samo število držav in velikost držav, ki so vključene v raziskovanje, ampak predvsem dejstvo, da te države predstavljajo različne družbene (kulture, politične, historične ...) kontekste oz. konfiguracije relevantnih dejavnikov preučevanega pojava. V tem smislu lahko potem tudi razumemo načela delovanja ISSP, na podlagi katerih so a) podatki za nekatere države prikazani tudi »regionalno« (npr. Zahodna in Vzhodna Nemčija, Velika Britanija in Severna Irska), ali b) so v raziskovalni program vključene tudi ustanove iz držav, o katerih v mednarodni politiki (skupnosti) ni soglasja o njihovi suverenosti (npr. Tajvan, Palestina). Sodelovanje Slovenije v mednarodnem družboslovnem raziskovalnem programu ISSP torej ni pomembno le za razvoj slovenskega družboslovnega raziskovanja in morda za mednarodno »promocijo« Slovenije, ampak ima lahko tudi čisto vsebinski pomen za razvoj splošnih spoznanj v okviru družboslovnih disciplin v mednarodnem okviru.

Sklep: zakaj ISSP uspešno vztraja že tri desetletja?

Katere značilnosti ISSP torej omogočajo že skoraj 30-letno kontinuirano delovanje in neprestano naraščanje števila sodelujočih raziskovalnih ustanov? Ob že omenjenih principih delovanja je potrebno posebej poudariti dejstvo, da gre za organizacijo, ki se povezuje primarno (ali kar izključno) na akademskih motivih. Ključni cilj je namreč priprava podatkovne infrastrukture, ki je široko dostopna vsem zainteresiranim raziskovalcem. Prav tako pa vključitev v program ISSP omogoča raziskovalcem in raziskovalnim ustanovam oblikovanje akademskih povezav in raziskovalnega sodelovanja pri drugih projektih.

ISSP ne deluje kot »klasični« (mednarodni) raziskovalni program, ampak gre pravzaprav za nekakšno mednarodno *družboslovno raziskovalno »gibanje«*, ki ga tvori *mreža družboslovnih raziskovalnih institucij* ter njihovih raziskovalcev. Nastanek programa ISSP ni bil spodbujen z razpisom, za katerim bi stala neka mednarodna fundacija, ampak se je ISSP »spontano« razvil od »spodaj«, na podlagi idej in zamisli raziskovalcev iz raziskovalnih ustanov, kjer je že potekalo

tovrstno raziskovanje na nacionalni ravni. Izbor in vsebina letnih modulov ISSP tako ni rezultat nekega »političnega« ali »uradniškega« projekta, ampak je rezultat akademskih razprav družboslovcev iz različnih političnih, družbenih in kulturnih okolij po vsem svetu. Zato ni presenetljivo, da so bili podatki ISSP vseskozi zelo intenzivno uporabljeni kot podlaga za različne družboslovne znanstvene projekte in prispevke – referati na znanstvenih konferencah, znanstveni članki, zborniki in monografije, doktorske disertacije.¹⁰

Delovanje programa tudi ni odvisno od skupnega finančnega vira, ki bi zagotavljal vsaj skupne naloge in koordinacijo (kot to npr. velja za evropski program ESS), ampak so vse aktivnosti v okviru ISSP financirane iz sredstev, ki jih pridobijo članice ISSP (raziskovalne ustanove) v okviru raziskovalnih programov po državah iz katerih prihajajo. Tako odnosi znotraj ISSP niso bili nikoli ogroženi zaradi konfliktov, ki bi temeljili na delitvi denarja. Vse stroške delovanja ISSP (sekretariat, delovna telesa, organizacija letnih konferenc...) sodelujoči pokrijejo vedno iz sredstev, ki jih imajo na razpolago v okviru svojih raziskovalnih ustanov. Takšen način delovanja pa lahko prinaša tudi nekatere slabosti, ki se kažejo v tem, da imajo v okviru ISSP močnejšo vlogo večje raziskovalne institucije iz bogatejših (»zahodnih«) držav in z bolj stabilnim financiranjem. Tako se pri izbiri in oblikovanju vsebine ISSP modulov lahko pojavijo nekateri elementi »zahodnocentričnosti«¹¹. Tudi zaradi te »nevarnosti« so oblikovani principi delovanja, po katerih pri konceptualnih in metodoloških razpravah enakopravno sodelujejo vsi člani ISSP. To se kaže tako v heterogeni sestavi komisij in delovnih skupin kot v demokratičnih principih sprejemanja vsebinskih in organizacijskih odločitev.

Za preseganje omenjene »zahodnocentričnosti« pa je nedvomno pomemben tudi neformalni oz. socialni vidik delovanja ISSP. Kot je že bilo omenjeno, se je namreč ISSP oblikoval kot nekakšna mreža raziskovalnih ustanov, v kateri ne gre le za povezave med raziskovalnimi ustanovami, ampak tudi za povezave med konkretnimi raziskovalci. Sodelovanje med ustanovami in raziskovalci iz različnih kulturnih okolij pa prav zaradi principov delovanja ISSP v osnovi ni formalno in utemeljeno na »uradniški« logiki, ampak je, poleg akademskih principov, utemeljeno v etiki, ki je vsebovana že v ustanovitvenih principih ISSP. Tako lahko zaključimo, da ISSP v veliki meri deluje tudi na »etični pogon«: pomembni motivi za sodelovanje v »gibanju« so akademski motivi in nekakšen akademski »altruizem«, saj

10. Po podatkih bibliografije, ki jo v okviru ISSP pripravlja Tom Smith, je bilo do leta 2012 zabeleženih 5225 znanstvenih objav, ki so temeljile na analizi podatkov ISSP (ISSP 3).

11. S pojmom »zahodnocentričnost« tukaj označujemo pristranskosti, ki izhajajo iz dominacije teoretskih konceptov utemeljenih v Zahodnoevropskem in Severnoameriškem kulturnem prostoru.

je osrednji cilj ISSP oblikovanje družboslovnih podatkovnih zbirk, ki naj bi bile dostopne vsem zainteresiranim raziskovalcem.

Viri, literatura

- Arts, Will & Loek Halman (1999): New directions in quantitative comparative sociology. *International Journal of Comparative Sociology*. Vol. XL, No.1, pp. 1–12.
- Bourdieu, Pierre (2003): Javnega mnenja ni. V Pierre Bourdieu: *Sociologija kot politika* (izbor in spremna beseda D. Dejanov). Ljubljana: Založba /**cf.*, str. 105–123.
- Deželan, Tomaž, Danica Fink Hafner, Mitja Hafner Fink in Samo Uhan (2007): *Državljanstvo brez meja?* Ljubljana: Fakulteta za družbene vede.
- Durkheim, Emile (1963): *Pravila sociološke metode*. Beograd: Savremena škola.
- European Social Survey (ESS1): *ESS4 – 2008. Summary and deviations*. Dostopno preko <http://ess.nsd.uib.no/ess/round4/deviations.html> (6.8.2010).
- Haller, Max (ur.), Roger Jowel (ur.) & Tom W. Smith (ur.) (2009): *The International Social Survey Programme, 1984-2009. Charting the Globe*. London and New York: Routledge.
- Hafner-Fink, Mitja (1994): *Sociološka razsežja razpada Jugoslavije*, (Znanstvena knjižnica, 9). Ljubljana: Fakulteta za družbene vede.
- Hafner-Fink, Mitja (2006): Values of the Slovenian population: local and collective or global and individual?. V Ramet, Sabrina (ur.) & Danica Fink-Hafner (ur.): *Democratic transition in Slovenia*. College Station: Texas A&M University Press, str. 127–147.
- Harkness, Janet A. (2007): Improving the comparability of translations. V Jowell, Roger (ur.), Caroline Roberts (ur.), Rory Fitzgerald (ur.) & Gillian Eva (ur.): *Measuring Attitudes Cross-Nationally. Lessons from the European Social Survey*. Los Angeles, London, New Delhi, Singapore: Sage, str. 79–93.
- International Social Survey Programme (ISSP 1): *General information. History of the ISSP*. Dostopno preko <http://www.issp.org/> (6. 8. 2010).
- International Social Survey Programme (ISSP 2): *General information. Organisational structure and working principles*. Dostopno preko <http://www.issp.org/> (PDF: 6. 8. 2010).
- International Social Survey Programme (ISSP 3): *General information. Publications (overview of publication trends)*. Dostopno preko <http://www.issp.org/> (1. 11. 2012).
- Jowell, Roger, Max Kaase, Rory Fitzgerald & Gillian Eva (2007): The European Social Survey as a measurement model. V Jowell, Roger (ur.), Caroline Roberts (ur.), Rory Fitzgerald (ur.) & Gillian Eva (ur.): *Measuring Attitudes Cross-Nationally. Lessons from the European Social Survey*. Los Angeles, London, New Delhi, Singapore: Sage, str. 1–31.
- Koch, Achim, Annelies Blom, Rory Fitzgerald & Caroline Bryson (2008): *Field Procedures in the European Social Survey Round 4: Enhancing Response Rates*. European Social Survey (Fieldwork documentation). Dostopno preko: <http://www.european-socialsurvey.org/> (PDF: 6.8.2010).
- Kohn, Melvin L. (1989): Introduction. V Kohn, Melvin L. (ur.): *Cross-national research in sociology*. Newbury Park, London, New Delhi: Sage, str. 17–31

- Malnar, Brina, Mitja Hafner - Fink, Janez Štebe (2006): Zmožnosti mednarodnih anketnih družboslovnih primerjalnih raziskav za oblikovanje subjektivnih indikatorjev razvitosti. V Tkačik, Boris (ur.) & Marina Urbas (ur.): *Merjenje razvojne vloge in učinkovitosti javnega sektorja in politik (zbornik s konference)*. Ljubljana: Statistični urad Republike Slovenije, Statistično društvo Slovenije, str. 64–76. Dostopno preko <http://www.stat.si/StatisticniDnevi/> (PDF: 27. 8. 2010).
- Nowak, Stefan (1989): Comparative studies and social theory. V Kohn, Melvin L. (ur.): *Cross-national research in sociology*. Newbury Park, London New Delhi: Sage, str. 34–56.
- Øyen, Else (1990): The imperfection of Comparisons. V Øyen, Else (ur.): *Comparative Methodology. Theory and Practice in International Social Research*. London, Newbury Park, New Delhi: Sage, str. 1–18.
- Przeworski, Adam & Henry Teune (1970): *The logic of comparative social inquiry*. New York: John Wiley & Sons (Reprint: Malabar, Florida: Robert E. Krieger Publishing Company, 1985).
- Ragin, Charles (1989): New directions in comparative research. V Kohn, Melvin L. (ur.): *Cross-national research in sociology*. Newbury Park, London New Delhi: Sage, str. 57–76.
- Ragin, Charles C. (2007): *Družboslovno raziskovanje: enotnost in raznolikost metode*. Ljubljana: Fakulteta za družbene vede.
- Scheuch, Erwin K. (1968): The cross-cultural use of sample surveys: problems of comparability. V Stein Rokkan (ed.): *Comparative research across Cultures and Nations*. Paris, The Hague: Mouton, str. 176–209.
- Scheuch, Erwin K. (1989): Theoretical implications of comparative survey research: Why the wheel of cross-cultural methodology keeps on being reinvented. *International sociology*, Vol. 4, No. 2: 147–167.
- Scheuch, Erwin K. (1990): The development of comparative research: Towards causal explanations. V Øyen, Else (ur.): *Comparative Methodology. Theory and Practice in International Social Research*. London, Newbury Park, New Delhi: Sage, str. 19–37.
- Scholz, Evi & Marleen Heller (2009): *ISSP Study Monitoring 2007. Report to the ISSP General Assembly on monitoring work undertaken for the ISSP* (GESIS-Technical Reports 2009/05). Mannheim: GESIS – Leibniz-Institut für Sozialwissenschaften. Dostopno preko <http://www.gesis.org/en/services/data/survey-data/issp/modules-study-overview/leisure-time-sports/2007/> (PDF: 13. 8. 2010)
- Smith, Tom W. (2009): The ISSP: History, Organization and Memebers, Working Principles and Outcomes. An historical-sociological account. V Haller, Max (ur.), Roger Jowell (ur.) & Tom W. Smith (ur.) (2009): *The International Social Survey Programme, 1984-2009. Charting the Globe*. London and New York: Routledge, str. 2–27.
- Stoop, Ineke (2007): If it bleeds, it leads: the impact of media-reported events. V Jowell, Roger (ur.), Caroline Roberts (ur.), Rory Fitzgerald (ur.) & Gillian Eva (ur.): *Measuring Attitudes Cross-Nationally. Lessons from the European Social Survey*. Los Angeles, London, New Delhi, Singapore: Sage, str. 95–111.
- Svallfors, Stefan (1999): National differences in national identities? An introduction to the International Social Survey Programme. V Niko Toš, Peter Ph. Mohler and Brina Malnar (eds.): *Modern societies and values: A comparative analysis based on ISSP project*. Ljubljana, Mannheim: FSS, University of Ljubljana and ZUMA, str. 3–13.

-
- Teune, Henry (1990): Comparing countries: Lessons learned. V Else Øyen (ed.): *Comparative Methodology. Theory and Practice in International Social Research*. London, Newbury Park, New Delhi: Sage, str. 38–62.
- Toš, Niko (1966): Programsko-organizacijska skica centra za raziskovanje javnega mnenja v Sloveniji. CJMMK FDV, Ljubljana. Dostopno preko <http://www.cjm.si/arhiv/> (PDF: 13.8.2010).
- Toš, Niko (1988; 1991): Dve pismi koordinatorju ISSP dr. Rogerju Jowelu. Center za raziskovanje javnega mnenja in množičnih komunikacij, FDV, Ljubljana. Dostopno preko <http://www.cjm.si/arhiv/> (PDF: 13.8.2010).
- Toš, Niko (ur.), Peter Ph. Mohler (ur.) & Brina Malnar (ur.) (1999): *Modern societies and values: A comparative analysis based on ISSP project*. Ljubljana, Mannheim: FSS, University of Ljubljana and ZUMA.



**MEDNARODNI
DRUŽBOSLOVNI
RAZISKOVALNI PROGRAM –
prikaz vsebin in rezultatov**

1.0 STALIŠČA DO RELIGIJE IN CERKVE ISSP, Religion: 1991, 1998, 2008

Niko Toš, Zdenko Roter, Peter Klinar, Boštjan Markič,
Cveto Trampuž, Mitja Hafner - Fink, Brina Malnar,
Samo Uhan, Slavko Kurdija, Janez Štebe,
Sergio Švara, Vlado Miheljak, Ivan Bernik,
Matej Kovačič, Rebeka Falle, Živa Broder, Tina Vovk

Povzetek

V okviru programa SJM od leta 1968 poteka sistematično raziskovanje pojava ne religioznosti in odnosa do cerkve. O tem priča vrsta publikacij in raziskovalnih poročil (npr. Roter, Z. 1973; Roter Z., Kerševan M., 1982; Rus V., Toš, N., 2005, itd.)¹. Leta 1991 smo se s programom SJM vključili v program ISSP in v okviru mednarodne operacionalizacije zajeli religiološko tematiko v Sloveniji ter jo prvič postavili v mednarodni primerjalni prostor. Raziskava, ki je v vmesnem obdobju potekla v treh meritvah (1991, 1998 in 2008), je na nacionalni ravni postala pomembna tematika programa Slovensko javno mnenje, predvsem pa je odprla nove možnosti za razumevanje pojava religioznosti Slovencev v mednarodnem kontekstu. Raziskava vključuje različne vidike in poglede na religijo, religioznost in religijske organizacije; vključuje vprašanja o verskih prepričanjih, verski socializaciji, verskih praksah ter pripisovanju pomena vernosti v medosebnih in družbenih odnosih. Vključuje vprašanja, ki zadevajo odnos med religijo in družbo, religijo in politiko ter religioznostjo in moralo.

V tem poglavju so v prvem delu (v obsegu polne operacionalizacije mednarodne raziskave) prikazani rezultati meritev v treh časovnih presekih (1991, 1998 in 2009). Prikaz je zasnovan na operacionalizaciji mednarodne raziskave iz leta

1. Viri:

- Roter, Z. 1973, Cerkev in sodobni svet, Cankarjeva založba, Ljubljana;
Roter, Z., Kerševan, M., 1982, Vera in nevera v Sloveniji, Obzorja, Maribor;
Toš, N., 1999, Podobe o cerkvi in religiji (na Slovenskem v 90-ih), FDV IDV, Ljubljana;
Rus, V., Toš, N., 2005, Vrednote in Slovencev in Evropejcev, FDV IDV, Ljubljana;
Toš, N., ured., 2012, Vrednote v prehodu VI, FDV IDV, Ljubljana

2008; vključena pa so tudi vprašanja, ki so bila postavljena le ob prvi raziskavi (1991) oz. drugi raziskavi (1998). Medčasovne primerjave slovenskih meritev so oprte na vsakokratni vir, raziskavo *SJM* (*SJM91/2*, *SJM98/1* in *SJM09/1*)².

V drugem delu tega poglavja pa so prikazani rezultati raziskave *ISSP 2008*, ki je zajela štirideset držav z vseh celin.

Osnovni pojmi: *ne-religioznost*, *sekularizacija*, *katolištvo*, *protestantizem*, *pravoslavlje*, *morala* itd.

2. Prikazi rezultatov treh meritev so objavljeni v knjigah N. Toš, ured., *Vrednote v prehodu (VP) II.-IV.* – in sicer: *VP II.*, str. 110-117; *VP II.*, str. 827-838; *VP IV.*, str. 461-469.

1.1 RAZISKAVE V SLOVENIJI: medčasovne primerjave 1991, 1998, 2009

R1 Če danes razmišljate o svojem življenju in če ga ocenjujete v celoti, ali bi rekli, da ste srečni ali nesrečni?

	SJM91/2	SJM98/1	SJM09/1
1 - zelo srečen	7,7	8,6	16,0
2 - precej srečen	39,8	54,3	61,1
3 - ne preveč srečen	34,3	26,8	17,7
4 - sploh nisem srečen	5,0	3,1	2,4
8 - ne morem reči	11,0	6,7	2,5
9 - b.o.	2,2	0,5	0,2

Tu so naštetih nekateri ukrepi za zatiranje kaznivih dejanj. Nekateri ljudje se zavzemajo zanje, drugi pa jih odklanjajo. Kakšno je vaše mnenje o naslednjih izjavah?

a) Ljudi, ki kršijo zakone, naj bi strožje kaznovali.

	SJM91/2
1 - močno soglašam	28,3
2 - soglašam	51,4
3 - niti soglašam, niti ne soglašam	11,7
4 - ne soglašam	3,1
5 - nikakor ne soglašam	0,5
8 - ne vem, b.o.	4,9

b) Osebe, ki so obsojene zaradi umora, bi morali obsoditi na smrtno kazen.

	SJM91/2
1 - močno soglašam	15,4
2 - soglašam	25,6
3 - niti soglašam, niti ne soglašam	19,8
4 - ne soglašam	24,9
5 - nikakor ne soglašam	6,0
8 - ne vem, b.o.	8,2

**Kaj menite, ali bi morala biti država odgovorna za to, da ...
... zagotovi delovno mesto za vsakogar, ki hoče delati.**

	SJM98/1
1 - v vsakem primeru odgovorna	70,9
2 - delno odgovorna	24,9
3 - v glavnem ni odgovorna	2,7
4 - v nobenem primeru ni odgovorna	0,8
8 - ne vem	0,7

... zniža razlike med revnimi in bogatimi.

	SJM98/1
1 - v vsakem primeru odgovorna	65,0
2 - delno odgovorna	29,8
3 - v glavnem ni odgovorna	2,8
4 - v nobenem primeru ni odgovorna	1,3
8 - ne vem	1,1

**R2 Ali je po vaši oceni slabo, obsojanja vredno, ali ni slabo, če imata moški
in ženska spolne odnose pred poroko?**

	SJM91/2	SJM98/1	SJM09/1
1 - to je vedno slabo	2,1	2,6	5,1
2 - skoraj vedno je to slabo	3,3	3,3	4,5
3 - le včasih je to slabo	14,8	15,7	15,1
4 - to ni nikoli slabo	70,8	71,1	71,1
8 - ne vem, b.o.	9,0	6,4	4,2

**R3 In kaj mislite o tem, če ima poročen moški ali poročena ženska spolne odnose
izven zakona?**

	SJM91/2	SJM98/1	SJM09/1
1 - to je vedno slabo	32,3	46,1	48,8
2 - skoraj vedno je to slabo	26,7	26,0	25,6
3 - le včasih je to slabo	21,9	12,6	12,3
4 - to ni nikoli slabo	8,5	6,1	8,0
8 - ne vem, b.o.	10,6	9,2	5,2

**R4 In kakšno je vaše mnenje o spolnih odnosih med dvema odraslima osebam
istega spola?**

	SJM91/2	SJM98/1	SJM09/1
1 - to je vedno slabo	45,7	39,2	42,0
2 - skoraj vedno je to slabo	11,5	10,8	8,9
3 - le včasih je to slabo	8,9	13,1	12,8
4 - to ni nikoli slabo	9,2	14,2	19,8
8 - ne vem, b.o.	24,7	22,7	16,5

R5 Ali je za vas osebno slabo, obsojanja vredno, ali ni slabo, če ženska dovoli prekinitev nosečnosti s splavom?

			to je vedno slabo	skoraj vedno je to slabo	le včasih je to slabo	to ni nikoli slabo	ne vem, b.o.
			1	2	3	4	8
a.	Če gre za prekinitev nosečnosti, ker bi otrok z veliko verjetnostjo imel po rojstvu hudo okvaro.	SJM91/2	5,6	4,5	10,2	72,6	7,1
		SJM98/1	9,1	4,1	10,7	70,5	5,6
		SJM09/1	8,9	6,8	16,6	63,1	4,7
b.	Če gre za prekinitev nosečnosti v primeru, kadar ima družina le majhen dohodek in zato ne more imeti več otrok.	SJM91/2	10,7	8,9	24,4	47,3	8,7
		SJM98/1	15,5	12,0	23,5	40,5	8,5
		SJM09/1	19,2	14,9	26,5	31,0	8,4

R6 Ali soglašate ali ne soglašate z naslednjo trditvijo...

			močno soglašam	soglašam	niti - niti	ne soglašam	sploh ne soglašam	ne vem, b.o.
			1	2	3	4	5	8
Naloga moža v zakonu je, da skrbi za dom in družino.	SJM91/2		15,6	24,8	16,9	27,6	12,3	2,9
	SJM98/1		10,6	19,2	17,2	36,9	15,1	1,0
	SJM09/1		5,0	14,4	14,0	31,8	34,1	0,8
Če gledamo v celoti, družinsko življenje trpi, kadar je žena polno zaposlena.	SJM91/2		21,1	46,8	13,3	12,7	3,0	3,1
	SJM98/1		19,4	42,9	16,2	17,1	2,7	1,8

Ali soglašate ali ne soglašate da je...
... povsem v redu, če par živi skupaj, ne da bi se nameraval poročiti?

		SJM98/1
1 -	močno soglašam	15,2
2 -	soglašam	46,3
3 -	niti soglašam, niti ne soglašam	14,7
4 -	ne soglašam	18,2
5 -	močno ne soglašam	3,2
8 -	ne vem	2,5

... da je pametno, če par, ki se namerava poročiti, pred tem nekaj časa živi skupaj?

	SJM98/1
1 - močno soglašam	27,4
2 - soglašam	53,5
3 - niti soglašam, niti ne soglašam	9,5
4 - ne soglašam	6,6
5 - močno ne soglašam	0,8
8 - ne vem	2,2

Kaj menite, ali je narobe, ali ni narobe...

... če davkoplačevalec ne prijavi vseh svojih dohodkov in zato plača manjši davek (dohodnino)?

	SJM91/2	SJM98/1
1 - s tem ni nič narobe	6,4	4,8
2 - le malo je narobe	15,9	11,1
3 - narobe je	45,6	48,9
4 - to je zelo narobe	21,6	31,5
8 - ne vem, b.o.	10,4	3,8

... če nekdo državi posreduje napačne podatke o sebi, da bi si na ta način pridobil ugodnosti, koristi, do katerih ni upravičen.

	SJM91/2	SJM98/1
1 - s tem ni nič narobe	2,0	0,9
2 - le malo je narobe	4,9	4,0
3 - narobe je	48,2	50,8
4 - to je zelo narobe	39,6	42,3
8 - ne vem, b.o.	5,2	2,0

Kaj menite, kako pogosto bi ljudje človeka poskušali izkoristiti, če bi se za to ponudila priložnost in kako pogosto bi bili do njega poštene?

	SJM98/1
1 - skoraj vsakokrat bi ga skušali izkoristiti	18,0
2 - večinoma bi ga skušali izkoristiti	46,8
3 - večinoma bi bili do njega poštene	19,6
4 - skoraj vsakokrat bi bili do njega poštene	8,4
8 - ne vem	7,2

R7 Kaj bi rekli, ali je ljudem na splošno mogoče zaupati, ali pa mora biti človek na splošno z ljudmi zelo previden?

		SJM98/1	SJM09/1
1 -	ljudem je skoraj vedno mogoče zaupati	1,4	2,0
2 -	ljudem je večinoma mogoče zaupati	14,8	19,5
3 -	večinoma je treba biti precej previden z ljudmi	52,3	50,9
4 -	vedno je treba biti precej previden z ljudmi	30,8	26,9
8 -	ne vem, b.o.	0,7	0,8

R8 Koliko zaupate...

			popol- -noma zaupam	precej zaupam	bolj malo zaupam	zelo malo zaupam	sploh ne zaupam	ne vem, b.o.
			1	2	3	4	5	8
a.	Državnemu zboru	SJM91/2	4,1	29,5	45,2	-	9,2	11,9
		SJM98/1	0,3	5,6	33,1	25,7	29,0	6,4
		SJM09/1	1,1	10,2	39,7	23,8	20,1	5,1
b.	tovarnam in podjetjem	SJM91/2	2,5	14,3	54,2	-	18,5	10,4
		SJM98/1	0,8	16,3	44,0	20,0	10,3	8,6
		SJM09/1	1,2	15,6	47,5	20,2	9,8	5,7
c.	cerkvi in verskim organizacijam	SJM91/2	6,1	19,6	37,9	-	29,1	7,2
		SJM98/1	4,9	17,6	28,6	15,7	26,3	7,0
		SJM09/1	4,1	16,1	33,0	19,1	24,3	3,4
d.	sodiščem in pravnemu sistemu	SJM91/2	5,8	28,9	37,4	-	14,2	13,6
		SJM98/1	3,1	26,8	36,4	15,5	12,8	5,4
		SJM09/1	1,8	22,5	38,4	19,3	14,1	3,8
e.	šolam in izobraževalnemu sistemu	SJM91/2	7,0	44,9	34,7	-	3,6	8,9
		SJM98/1	12,0	53,9	22,5	5,6	2,5	3,5
		SJM09/1	11,9	52,3	25,1	5,6	2,3	2,7

R9 Zanima nas, koliko ste se v življenju selili med različnimi kraji. Kaj od navedenega je najbližje vaši življenjski izkušnji?

		SJM09/1
1 -	živel sem v različnih državah	10,0
2 -	živel sem v različnih krajih iste države	31,5
3 -	živel sem v različnih soseskah istega mesta, ali v različnih krajih iste občine	18,9
4 -	ves čas sem živel v isti mestni soseski ali istem naselju	39,2
8 -	ne vem, b.o.	0,4

R10 Ali soglašate ali ne soglašate z naslednjima izjavama?

			močno sogla- šam	sogla- šam	niti - niti	ne sogla- šam	sploh ne sogla- šam	ne vem, b.o.
			1	2	3	4	5	8
a.	Verski voditelji naj ne bi poskušali vplivati na volilne odločitve ljudi.	SJM91/2	25,5	49,8	9,3	11,9	5,6	7,9
		SJM98/1	50,0	27,4	6,7	7,0	5,7	3,4
		SJM09/1	44,8	35,7	7,5	6,0	3,3	2,8
b.	Verski voditelji naj ne bi poskušali vplivati na odločitve vlade.	SJM91/2	24,9	37,2	13,5	11,3	4,3	8,7
		SJM98/1	46,3	29,3	8,3	7,7	4,9	3,5
		SJM09/1	42,4	38,0	8,4	6,3	2,4	2,5
	Politiki, ki ne verjamejo v boga, niso primerni za opravljanje javnih služb.	SJM91/2	2,1	5,7	13,7	39,2	31,2	8,1
		SJM98/1	2,7	6,5	10,1	33,3	43,6	3,9
	Za Slovenijo bi bilo bolje, če bi javne funkcije (službe) opravljalo več ljudi z močnim verskim prepričanjem.	SJM91/2	2,5	7,5	13,8	38,7	27,8	9,6
		SJM98/1	2,5	8,9	11,9	27,3	43,8	5,6

R11 Koliko soglašate ali ne soglašate z naslednjimi trditvami...

			močno sogla- šam	sogla- šam	niti - niti	ne sogla- šam	sploh ne sogla- šam	ne vem, b.o.
			1	2	3	4	5	8
a.	V celoti gledano je moderna znanost bolj v škodo kot v korist.	SJM98/1	3,9	15,2	19,8	32,0	21,3	7,9
		SJM09/1	3,9	20,6	27,4	31,2	12,4	4,5
b.	Preveč zaupamo v znanost in premalo v religijo.	SJM98/1	5,2	25,0	24,1	23,8	11,9	9,9
		SJM09/1	2,6	18,7	24,6	34,7	14,2	5,2
c.	Če pogledamo po svetu, lahko rečemo, da religije ustvarjajo več sporov kot sprave.	SJM98/1	23,5	40,8	15,9	8,8	3,4	7,5
		SJM09/1	21,6	43,6	17,7	11,2	1,4	4,6
d.	Ljudje z zelo močnim verskim prepričanjem so pogosto preveč nestrpni do drugih.	SJM98/1	21,6	42,9	13,3	11,4	4,0	7,0
		SJM09/1	21,7	46,8	16,0	10,6	1,2	3,8
	V Sloveniji b bilo boljše, če bi imela vera manj vpliva.	SJM98/1	19,6	32,7	22,8	12,2	4,6	8,2

Ali ste v zadnjih 12 mesecih opravljali kako prostovoljno dejavnost na katerem od spodaj navedenih področij? Prostovoljna dejavnost je neplačano delo in ne zgolj članstvo v organizaciji ali skupini. Gre za tako vrsto dela, ki prinaša koristi drugim ljudem ali skupnosti, ne le vaši družini ali prijateljem.

Ste torej v zadnjih 12 mesecih opravili kako prostovoljno delo na katerem od naslednjih področij:

SJM98/1	ne	da, 1-2x	da, 3-5x	da, 6 ali večkrat
a. politična dejavnost (pomoč političnim strankam, gibanjem, pomoč pri volilnim kampanjah)	94,9	3,3	0,5	1,7
b. dobrodelne dejavnosti (pomoč bolnim, starim, revnim itd.)	72,7	12,9	5,6	8,8
c. verske ali z vero povezane dejavnosti (pomoč cerkvam ali verskim skupinam)	86,8	7,0	2,1	4,2
d. vsakršna druga prostovoljna dejavnost	74,2	10,5	6,2	9,1

R12 Ali sodite, da imajo cerkev in verske organizacije v naši državi ...?

	SJM91/2	SJM98/1	SJM09/1
1 - mnogo preveč moči	3,5	9,1	10,6
2 - preveč moči	19,0	32,6	34,4
3 - približno pravo mero moči	55,0	36,7	43,0
4 - premalo moči	6,7	7,1	5,4
5 - mnogo premalo moči	0,8	2,2	0,4
8 - ne vem, b.o.	15,0	12,2	6,3

R13 Koliko soglašate ali ne soglašate z naslednjima trditvama...

SJM09/1	močno sogla- šam	sogla- šam	niti - niti	ne sogla- šam	sploh ne sogla- šam	ne vem, b.o.
	1	2	3	4	5	8
a. Vse verske skupnosti v Sloveniji bi morale imeti enake pravice.	21,4	49,1	11,2	12,5	2,8	3,0
b. Spoštovati moramo vse religije.	30,0	55,5	7,0	4,6	1,4	1,4

R14 Ljudje pripadajo različnim religijam in imajo različna verska prepričanja. Ali bi v spodaj navedenih primerih sprejeli osebo, ki pripada drugačni religiji kot je vaša, ali ki ima zelo drugačna verska prepričanja kot so vaša? V primeru...

SJM09/1	zago- tovo sprejel	verjetno sprejel	ne bi sprejel	zagoto- vo ne bi sprejel	ne vem, b.o.
	1	2	3	4	8
a. da bi se poročil(a) z vašim sorodnikom	44,6	40,0	7,3	5,1	2,0
b. da bi bil(a) kandidat(ka) na listi stranke, ki jo podpirate	41,3	39,8	8,0	4,4	4,5

R15 Nazore nekaterih ljudi večina ocenjuje kot skrajne. Pomislite na verske skrajneže, na ljudi, ki verjamejo, da pravo vero ponuja le njihova religija, vse ostale religije pa razumejo kot sovražne. Ali menite, da bi takim ljudem lahko dovolili...

SJM09/1	v vsakem primeru dovolili	morda dovolili	morda ne dovolili	v no- benem primeru dovolili	ne vem, b.o.
	1	2	3	4	8
a. prirediti javna zborovanja, na katerih lahko izrazijo svoje nazore	8,3	27,2	22,6	35,7	6,2
b. objaviti knjige, v katerih izražajo svoje nazore	16,5	39,9	17,2	19,8	6,5

R16 Prosimo povejte, katera od naslednjih izjav najbolje izraža vaš odnos do boga?

	SJM91/2	SJM98/1	SJM09/1
1 - Ne verujem v boga.	18,4	13,5	13,2
2 - Ne vem, če je bog in ne verjamem, da je to možno spoznati.	9,0	8,2	5,5
3 - Ne verujem v boga kot osebno nadnaravno bitje, verujem pa v to, da obstaja neka višja nadnaravna sila.	22,0	28,4	29,2
4 - Včasih verujem v boga, včasih pa ne.	8,7	7,5	9,9
5 - Čeprav sem v dvomih, menim, da vendarle verujem v boga.	16,7	15,7	16,1
6 - Vem, da bog zares obstoja in v to prav nič ne dvomim.	20,9	21,9	23,6
8 - ne vem, b.o.	4,3	4,7	2,5

R17 Kaj pa naslednje izjave – katera od njih najbolj opisuje vašo vero v boga v preteklosti in sedaj?

	SJM91/2	SJM98/1	SJM09/1
1 - Ne verujem v boga in nikoli nisem veroval vanj.	22,2	19,8	19,1
2 - Ne verujem v boga, prej pa sem veroval vanj.	9,4	9,1	11,3
3 - Verujem v boga, prej pa nisem veroval vanj.	2,2	4,0	2,8
4 - Verujem v boga in sem vedno veroval vanj.	47,3	46,3	47,9
8 - ne vem, b.o.	18,9	20,9	19,0

R18 Ali verjamete ...

		da, čisto zanesljivo obstoja			ne, čisto zanesljivo ne obstoja		
		1	2	3	4	8	
a. da je življenje po smrti	SJM91/2	10,1	18,6	21,3	36,8	13,2	
	SJM98/1	13,7	21,9	17,7	31,5	1,8	
	SJM09/1	12,2	29,2	22,0	26,8	9,9	
b. da so nebesa	SJM91/2	8,1	19,4	18,3	39,2	14,1	
	SJM98/1	11,6	17,7	16,6	37,6	16,5	
	SJM09/1	9,4	25,2	24,8	28,2	12,5	
c. da je pekel	SJM91/2	7,0	16,7	18,7	41,6	16,0	
	SJM98/1	10,4	15,7	17,8	39,1	17,0	
	SJM09/1	9,0	23,1	25,9	29,3	12,7	
d. da se dogajajo čudeži	SJM91/2	11,6	31,3	16,4	27,0	13,6	
	SJM98/1	16,5	35,2	11,3	25,7	11,4	
	SJM09/1	16,6	38,7	18,6	18,5	7,6	
e. v reinkarnacijo – v to, da se po smrti vedno znova rodite	SJM09/1	7,2	19,2	23,8	37,2	12,5	
f. v nirvano	SJM09/1	3,8	15,9	24,6	30,4	25,3	
g. v nadnaravne moči umrlih prednikov	SJM09/1	4,0	18,4	24,4	40,4	13,0	
s. v Marijo	SJM09/1	16,2	26,5	17,9	27,9	11,6	

Katera od izjav najbolj izraža vaš odnos do svetega pisma?

	SJM91/2	SJM98/1
1 - Sveto pismo je božja beseda in jo je treba razumeti dobesedno.	28,9	15,4
2 - Sveto pismo je bilo navdihnjeno z božjo besedo, toda vsega ne smemo razumeti dobesedno.	31,2	35,3
3 - Sveto pismo je stara knjiga z bajkami, legendami, zgodbami in moralnimi nauki, ki so jo napisali ljudje	19,6	29,7
4 - se ne nanaša, me ne zadeva	8,3	6,7
8 - ne vem, b.o.	12,0	13,0

R19 Ali soglašate ali ne soglašate z naslednjimi izjavami?

		močno		ne		sploh ne		ne vem, b.o.
		soglašam	soglašam	niti - niti	soglašam	soglašam	vem,	
		1	2	3	4	5	8	
a. Obstaja bog, ki se ukvarja z vsakim človekom posebej.	SJM91/2	5,8	17,6	14,9	26,4	23,0	12,3	
	SJM98/1	8,2	15,6	13,7	22,9	28,3	11,2	
	SJM09/1	7,9	19,1	16,0	26,1	23,5	7,5	
b. Ljudje lahko le malo storijo, da bi spremenili tok svojega življenja.	SJM91/2	5,0	29,3	15,0	32,0	10,5	8,3	
	SJM98/1	5,7	27,7	13,8	31,5	16,1	5,3	
	SJM09/1	5,4	22,1	16,8	35,4	17,9	2,5	
c. Zame ima življenje smisel le zato, ker obstaja bog.	SJM91/2	4,2	15,3	14,9	30,2	24,7	10,6	
	SJM98/1	5,4	13,8	12,6	25,3	34,8	8,2	
	SJM09/1	2,4	10,7	15,1	34,1	33,6	4,1	
d. Po mojem mnenju življenje nima nobenega smisla.	SJM91/2	1,1	3,2	6,0	49,0	34,3	6,4	
	SJM98/1	1,0	2,7	3,8	35,3	53,4	3,9	
	SJM09/1	0,6	2,2	4,2	40,6	49,9	2,6	
e. Življenje ima smisel le tedaj, če mu ga daš sam.	SJM91/2	25,9	52,6	8,5	5,0	1,3	6,7	
	SJM98/1	32,2	46,9	8,2	5,9	2,4	4,5	
	SJM09/1	24,2	46,7	11,6	8,5	4,2	4,7	
f. V stik z bogom pridem na svoj način, brez cerkva ali verskih obredov.	SJM09/1	14,4	34,6	16,6	15,9	11,1	7,5	

Ali je kdaj v vašem življenju prišlo do preobrata, ob katerem ste si ustvarili čisto nov in osebni odnos do vere?

	SJM91/2	SJM98/1
1 - da	15,6	16,6
2 - ne	77,2	76,4
9 - b.o.	7,1	7,1

R20 Kateri verski skupnosti je pripadala vaša mati, ko ste bili še otrok?

	SJM91/2	SJM98/1	SJM09/1
1 - rimokatoliški	85,7	85,8	85,7
2 - evangeličanski	2,6	1,5	1,4
3 - pravoslavni	3,0	2,4	2,6
4 - drugi krščanski verski skupnosti	0,7	1,0	0,4
5 - islamski skupnosti	1,5	1,2	2,3
6 - drugi nekrščanski verski skupnosti	0,1	0,2	0,0
7 - nobeni verski skupnosti	4,4	7,2	5,8
8 - ne vem, b.o.	1,9	0,7	1,7

R21 Kateri verski skupnosti je pripadal vaš oče, ko ste bili še otrok?

	SJM91/2	SJM98/1	SJM09/1
1 - rimokatoliški	83,6	82,1	82,0
2 - evangeličanski	2,1	1,4	1,3
3 - pravoslavni	3,0	3,2	3,1
4 - drugi krščanski verski skupnosti	0,7	0,7	0,2
5 - islamski skupnosti	1,7	1,1	2,5
6 - drugi nekrščanski verski skupnosti	0,1	0,2	0,0
7 - nobeni verski skupnosti	6,5	9,2	8,4
8 - ne vem, b.o.	2,3	2,1	2,5

R22 V kakšno versko smer so vas vzgojili?

	SJM91/2	SJM98/1	SJM09/1
1 - rimokatoliško	81,5	79,0	80,1
2 - evangeličansko	1,9	1,3	1,3
3 - pravoslavno	2,1	2,0	2,3
4 - drugo krščansko versko skupnost	0,7	0,7	0,3
5 - islamsko skupnosti	1,4	0,7	1,7
6 - drugi nekrščanski verski skupnosti	0,1	0,1	0,0
7 - nobeno versko skupnost	10,8	15,0	13,2
8 - ne vem, b.o.	1,5	1,2	1,1

R23 Če živite skupaj z zakonskim partnerjem ali s partnerjem, kateri verski skupnosti pripada vaš partner?

	SJM91/2	SJM98/1	SJM09/1
1 - rimokatoliški	61,3	62,0	55,4
2 - evangeličanski	1,4	0,7	1,1
3 - pravoslavni	1,9	2,1	1,7
4 - drugi krščanski verski skupnosti	0,5	0,5	0,2
5 - islamski skupnosti	1,4	1,0	1,8
6 - drugi nekrščanski verski skupnosti	0,0	0,0	0,0
7 - nobeni verski skupnosti	8,7	12,7	10,7
8 - ne vem	1,9	1,3	2,2
0 - nisem poročen, ne živim skupaj s partnerjem	22,9	19,8	26,9

R24 Kako pogosto je vaša mati hodila k bogoslužju (mašam), ko ste bili še otrok?

	SJM91/2	SJM98/1	SJM09/1
01 - nikoli	8,8	11,3	11,1
02 - manj kot enkrat na leto	2,3	3,0	3,4
03 - približno enkrat do dvakrat na leto	9,0	12,0	10,4
04 - večkrat na leto	12,3	13,6	12,4
05 - približno enkrat na mesec	5,6	4,8	7,0
06 - dvakrat do trikrat na mesec	7,5	6,6	7,9
07 - skoraj vsak teden	10,1	10,2	11,8
08 - vsak teden	32,0	28,8	27,1
09 - večkrat na teden	6,1	4,0	3,7
10 - ni več živela / neznan	0,6	0,0	0,2
98 - ne vem / ne spominjam se	4,5	4,7	3,7
99 - b.o.	1,1	1,1	1,3

R25 Kako pogosto je vaš oče hodil k bogoslužju (mašam), ko ste bili še otrok?

	SJM91/2	SJM98/1	SJM09/1
01 - nikoli	15,6	19,3	17,7
02 - manj kot enkrat na leto	4,2	6,1	4,6
03 - približno enkrat do dvakrat na leto	13,0	15,3	14,9
04 - večkrat na leto	11,5	13,6	12,4
05 - približno enkrat na mesec	5,8	5,2	6,5
06 - dvakrat do trikrat na mesec	6,3	3,9	6,1
07 - skoraj vsak teden	7,1	6,7	8,3
08 - vsak teden	25,4	20,9	19,2
09 - večkrat na teden	2,1	1,1	1,8
10 - ni več živel / neznan	1,4	0,8	0,7
98 - ne vem / ne spominjam se	6,2	5,8	6,6
99 - b.o.	1,2	1,6	1,4

R26 In kako pogosto ste vi sami hodili k bogoslužju (mašam), ko ste bili stari enajst ali dvanajst let?

	SJM91/2	SJM98/1	SJM09/1
01 - nikoli	12,6	14,3	13,4
02 - manj kot enkrat na leto	2,1	2,8	2,3
03 - približno enkrat do dvakrat na leto	4,8	5,9	5,5
04 - večkrat na leto	8,3	9,2	7,8
05 - približno enkrat na mesec	4,4	4,0	4,1
06 - dvakrat do trikrat na mesec	6,6	8,1	9,6
07 - skoraj vsak teden	17,5	14,3	17,7
08 - vsak teden	37,2	35,5	33,5
09 - večkrat na teden	5,2	4,2	4,4
98 - ne vem, b.o.	1,2	1,8	1,5

R27 Zdaj pa vas sprašujemo za današnjo situacijo: približno kako pogosto molite?

	SJM91/2	SJM98/1	SJM09/1
01 - nikoli	33,5	35,6	33,8
02 - manj kot enkrat na leto	4,6	3,3	4,8
03 - približno enkrat do dvakrat na leto	10,0	9,5	8,6
04 - večkrat na leto	13,3	12,6	12,7
05 - približno enkrat na mesec	5,1	2,8	5,1
06 - dvakrat do trikrat na mesec	4,8	4,4	4,0
07 - skoraj vsak teden	4,0	3,5	4,6
08 - vsak teden	8,0	5,3	5,9
09 - večkrat na teden	3,5	5,5	5,2
10 - enkrat na dan	7,3	10,2	8,0
11 - večkrat na dan	2,4	4,3	3,7
98 - ne vem, b.o.	3,4	3,2	3,7

R28 Če odštejete obiskovanje bogoslužja (maš) – kako pogosto sodelujete pri drugih verskih dejavnostih in prireditvah?

	SJM91/2	SJM98/1	SJM09/1
01 - nikoli	63,9	64,1	58,0
02 - manj kot enkrat na leto	6,3	8,1	10,3
03 - približno enkrat do dvakrat na leto	10,5	11,7	13,3
04 - večkrat na leto	9,0	7,8	8,3
05 - približno enkrat na mesec	1,8	1,0	2,2
06 - dvakrat do trikrat na mesec	1,2	1,4	1,6
07 - skoraj vsak teden	0,9	1,1	1,0
08 - vsak teden	1,6	1,6	1,4
09 - večkrat na teden	0,9	0,3	0,4
98 - ne vem, b.o.	3,8	2,9	3,5

R29 Ali imate zaradi verskih razlogov pri vas doma oltar, kapelico, tempelj, ali kak drug verski predmet na vidnem mestu (razpelo – križ, verske podobe ...)?

	SJM09/1
1 - da	48,9
2 - ne	50,3
8 - ne vem, b.o.	0,8

R30 Kako pogosto zaradi verskih razlogov obiskujete svete kraje (verska svetišča, cerkve, božje poti, mošeje...), če odštejete redno obiskovanje verskih obredov v kraju, kjer živite?

	SJM09/1
1 - nikoli	51,2
2 - manj kot enkrat na leto	18,7
3 - približno enkrat do dvakrat na leto	20,0
4 - večkrat na leto	7,9
5 - približno enkrat ali večkrat na mesec	0,9
8 - ne vem, b.o.	1,4

R31 Kako bi vi ocenili svojo vernost?

	SJM91/2	SJM98/1	SJM09/1
1 - sem globoko veren	3,3	4,2	3,8
2 - sem zelo veren	4,8	4,9	6,2
3 - sem precej veren	28,8	27,9	27,7
4 - nisem niti veren, niti neveren	31,2	29,4	28,6
5 - prej bi rekel, da nisem veren, kot da sem veren	7,1	10,2	9,5
6 - nisem veren	11,2	8,3	10,5
7 - sploh nisem veren	10,3	11,7	11,0
8 - ne vem, b.o.	3,4	3,4	2,7

R32 Katera od navedenih trditev vas najboljše opisuje?

	SJM09/1
1 - Sledim veri in sebe razumem kot duhovnega človeka, ki se zanima za sveto ali nadnaravno.	17,6
2 - Sledim veri, vendar sebe ne vidim kot duhovnega človeka, ki bi se zanimal za sveto ali nadnaravno.	25,5
3 - Ne sledim veri, vendar sebe razumem kot duhovnega človeka, ki se zanima za sveto ali nadnaravno.	23,8
4 - Ne sledim veri in sebe tudi ne razumem kot duhovnega človeka, ki bi se zanimal za sveto ali nadnaravno.	22,4
8 - ne vem, b.o.	10,7

R33 Katera od navedenih trditev je najbližja vašim pogledom:

	SJM98/1	SJM09/1
1 - nobena religija ne vsebuje veliko resnice	20,3	20,6
2 - mnoge religije vsebujejo temeljne resnice	38,2	45,7
3 - samo ena religija vsebuje resnico	14,6	11,7
8 - ne vem, b.o.	26,9	22,0

Zamislite si, da ste v avtomobilu, ki ga vozi vaš dober prijatelj. Zavedate se, da vozi prehitro. Avto povozi pešca. Prijatelj vas zaprosi, da bi policistom povedali, da je vozil z dovoljeno hitrostjo. Katera od spodnjih trditev najbolj ustreza temu, kaj ima prijatelj pravico pričakovati od vas?

	SJM98/1
1 - Moj prijatelj zagotovo lahko pričakuje od mene, da bom kot njegov prijatelj povedal, da je upošteval omejitve hitrosti.	7,1
2 - Moj prijatelj do določene mere lahko pričakuje od mene, da bom kot njegov prijatelj povedal, da je upošteval omejitve hitrosti.	26,5
3 - Moj prijatelj nima nikakršne pravice od mene pričakovati, da bom kot njegov prijatelj povedal, da je upošteval omejitve hitrosti.	56,1
8 - ne vem	10,3

In kaj bi vi napravili v tej situaciji?

	SJM98/1
1 - Zagotovo bi povedali policiji, da je vaš prijatelj vozil hitreje, kot je dovoljeno.	27,2
2 - Verjetno bi povedali policiji, da je vaš prijatelj vozil hitreje, kot je dovoljeno.	30,9
3 - Verjetno bi povedali, da vaš prijatelj ni vozil hitreje, kot je dovoljeno.	15,2
4 - Zagotovo bi povedali, da vaš prijatelj ni vozil hitreje, kot je dovoljeno.	6,0
8 - ne vem	20,8

Ali vas skrbi, da bi lahko postali žrtev nasilja oziroma kriminala...

	SJM98/1
1 - na cesti	52,0
2 - v javnih prostorih	32,2
3 - doma	25,0
8 - ga ne skrbi, b.o.	40,9

Ali soglašate z naslednjimi izjavami, ali ne? Res je, da lahko volim svoje predstavnike oblasti, a v resnici imam zelo malo vpliva na politične odločitve.

	SJM98/1
1 - soglašam	83,3
2 - ne soglašam	9,5
9 - ne vem, b.o.	7,1

Politika je tako zapletena zadeva, da ljudje kot sem jaz težko razumejo, za kaj pri tem gre.

	SJM98/1
1 - soglašam	54,3
2 - ne soglašam	38,6
9 - ne vem, b.o.	7,1

Prihodnosti nima smisla načrtovati, ker nič od tega ne uspe.

	SJM98/1
1 - soglašam	26,1
2 - ne soglašam	65,9
9 - ne vem, b.o.	7,9

Kaj menite, kako pogosto se dogaja, da oblast prikriva pomembne informacije, za katere bi javnost morala vedeti?

	SJM98/1
1 - nikoli	1,2
2 - zelo redko	2,8
3 - včasih	21,8
4 - bolj pogosto da kot ne	32,3
5 - zelo pogosto	38,1
8 - ne vem, b.o.	3,8

Zamislite si, da bi bil sprejet nek zakon, ki bi bil v nasprotju z vašimi verskimi načeli in naukom. Ali bi vi...

	SJM98/1
1 - zanesljivo spoštovali zakon	8,0
2 - verjetno spoštovali zakon	20,1
3 - verjetno spoštovali vaša verska načela	16,8
4 - zanesljivo spoštovali vaša verska načela	12,5
5 - nimam verskih načel	29,5
8 - ne vem	13,1

R34 Ali soglašate ali ne soglašate s tem, da vera pomaga ljudem...

SJM09/1	močno			ne sploh ne			b.o.
	soglašam	soglašam	niti - niti	soglašam	soglašam	ne vem	
	1	2	3	4	5	8	9
a. da najdejo notranji mir in srečo	25,3	56,0	10,0	4,2	2,0	1,5	1,0
b. da dobijo prijatelje	12,8	51,2	19,4	9,8	3,2	2,4	1,2
c. nudi tolažbo, ko jim je težko ali ko so žalostni	26,8	59,6	7,3	2,5	1,6	1,4	0,8
d. da srečajo prave ljudi	12,1	41,3	26,1	12,7	3,4	3,2	1,2

R35 Prosimo, ocenite vsako od spodnjih trditev glede na to, kako resnična je po vaši oceni ...

			zagoto- vo resni- čna	verje- tno re- snična	verjetno ni re- snična	zago- tovo ni resnična	ne vem	b.o.
			1	2	3	4	8	9
a.	Različni predmeti	SJM91/2	4,3	25,3	25,7	29,4	14,3	1,1
	(talismani, amuleti, ipd.) včasih prinesejo srečo.	SJM09/1	4,7	31,5	33,3	23,5	6,0	0,9
b.	Obstajajo prerokovalci, ki resnično lahko napovejo prihodnost.	SJM91/2	8,7	40,1	21,2	18,6	10,3	1,1
		SJM09/1	4,1	30,7	31,1	27,9	5,3	0,9
c.	Nekateri čudodelni zdravilci imajo nadnaravne moči zdravljenja.	SJM91/2	14,7	46,7	16,0	11,2	10,1	1,3
		SJM09/1	8,4	39,6	26,2	20,3	4,6	0,9
d.	Človekovo zvezdno znamenje oz. njegov rojstni horoskop lahko vpliva na potek njegovega življenja.	SJM91/2	5,3	29,1	24,7	25,1	14,4	1,3
		SJM09/1	4,5	26,0	33,1	29,2	6,2	0,9

1.2 Mednarodne primerjave raziskav v štiridesetih državah sveta: meritev 2008

R1 Če danes razmišljate o svojem življenju in če ga ocenjujete v celoti, ali bi rekli, da ste srečni ali nesrečni?

ISSP, 2008	zelo srečen	precej srečen	ne preveč srečen	sploh nisem srečen
	1	2	3	4
Avstralija	32,7	58,5	7,7	1,1
Avstrija	24,6	64,0	10,9	0,5
Belgija	39,2	55,4	4,6	0,8
Čile	27,6	41,6	26,5	4,3
Tajvan	22,1	64,2	11,7	2,0
Hrvaška	20,5	61,8	14,2	3,4
Ciper	24,1	49,5	21,4	5,1
Češka	10,4	62,2	24,2	3,2
Danska	24,1	65,4	9,3	1,2
Dominikanska R.	47,3	41,2	9,1	2,4
Finska	18,2	64,4	14,7	2,6
Francija	11,8	70,0	15,9	2,3
Nemčija	19,4	65,7	13,1	1,8
Madžarska	7,9	56,0	29,5	6,7
Irska	46,9	48,3	4,3	0,5
Izrael	26,0	54,4	16,8	2,8
Italija	7,7	68,3	21,7	2,3
Japonska	16,6	71,3	10,7	1,4
J. Koreja	16,2	57,3	22,5	4,0
Latvija	9,3	46,2	39,8	4,7
Mehika	55,3	34,4	8,9	1,3
Nizozemska	32,6	59,0	7,4	1,0
N. Zelandija	35,8	58,1	5,4	0,6
Norveška	26,5	64,0	8,3	1,2
Filipini	31,6	48,4	16,3	3,8
Poljska	26,8	60,8	11,0	1,5
Portugalska	16,6	60,5	19,1	3,7
Rusija	7,7	65,0	22,8	4,5
Slovaška	9,8	66,5	20,8	3,0
Slovenija	16,4	62,8	18,2	2,5
Južna Afrika	27,7	44,0	18,3	9,9
Španija	20,8	65,3	12,1	1,9
Švedska	28,2	59,8	10,6	1,4

ISSP, 2008	zelo srečen	precej srečen	ne preveč srečen	sploh nisem srečen
	1	2	3	4
Švica	34,8	58,0	6,2	1,0
Turčija	12,8	42,6	32,3	12,3
Ukrajina	4,6	50,7	37,9	6,8
V. Britanija	30,8	60,4	7,4	1,4
ZDA	43,0	49,6	6,1	1,3
Urugvaj	30,1	50,9	16,3	2,7
Venezuela	46,8	40,4	11,8	1,0

R2 Ali je po vaši oceni slabo, obsojanja vredno, ali ni slabo, če imata moški in ženska spolne odnose pred poroko?

ISSP, 2008	vedn	skoraj	včasih	nikoli
	slabo	vedno slabo	slabo	slabo
	1	2	3	4
Avstralija	9,5	5,5	15,0	70,0
Avstrija	3,5	5,9	15,7	75,0
Belgija	2,7	2,8	19,6	74,9
Čile	29,6	10,9	14,5	45,0
Tajvan	34,0	18,8	26,2	20,9
Hrvaška	8,5	4,9	12,6	74,1
Ciper	14,0	19,0	22,9	44,2
Češka	2,8	5,4	26,0	65,8
Danska	4,1	1,8	7,5	86,5
Dominikanska R.	59,1	11,7	11,3	17,9
Finska	6,7	4,7	10,4	78,1
Francija	4,2	3,7	17,4	74,7
Nemčija	4,8	4,5	14,4	76,3
Madžarska	7,5	8,5	17,1	66,9
Irska	15,9	8,4	17,8	57,9
Izrael	39,2	8,1	9,8	42,9
Italija	10,2	12,1	24,5	53,2
Japonska	8,0	22,6	55,1	14,4
J. Koreja	27,6	21,2	35,5	15,7
Latvija	10,2	10,3	24,3	55,3
Mehika	39,1	15,6	22,0	23,4
Nizozemska	6,5	3,3	15,2	75,0
N. Zelandija	12,5	7,3	15,4	64,8
Norveška	5,3	2,9	11,8	80,0
Filipini	54,1	20,4	11,8	13,8
Poljska	9,7	10,8	12,4	67,1
Portugalska	13,5	8,5	19,6	58,4
Rusija	16,9	12,9	20,4	49,7
Slovaška	13,1	11,2	18,4	57,4
Slovenija	5,3	4,7	15,8	74,2
Južna Afrika	66,1	9,4	8,5	16,0
Španija	10,7	6,1	13,7	69,5
Švedska	2,6	2,3	5,1	90,0
Švica	5,0	4,2	16,6	74,2
Turčija	83,3	5,8	6,9	4,1
Ukrajina	29,7	14,7	14,0	41,5
V. Britanija	13,2	5,9	12,7	68,1
ZDA	24,6	8,4	17,3	49,6
Urugvaj	11,6	4,9	17,4	66,1
Venezuela	32,1	13,1	14,2	40,6

R3 In kaj mislite o tem, če ima poročen moški ali poročena ženska spolne odnose izven zakona?

ISSP, 2008	vedno slabo	skoraj vedno slabo	včasih slabo	nikoli slabo
	1	2	3	4
Avstralija	64,4	27,6	6,6	1,4
Avstrija	39,3	26,6	20,7	13,3
Belgija	49,1	36,1	12,3	2,5
Čile	73,7	11,7	7,2	7,4
Tajvan	84,7	11,4	3,0	0,9
Hrvaška	68,2	18,1	8,5	5,3
Ciper	71,4	19,7	7,1	1,8
Češka	37,5	32,4	23,9	6,2
Danska	59,0	29,4	8,8	2,7
Dominikanska R.	76,4	12,4	5,5	5,6
Finska	60,0	34,7	4,0	1,3
Francija	40,9	26,7	27,2	5,1
Nemčija	49,7	25,4	14,3	10,6
Madžarska	46,5	26,0	14,1	13,5
Irska	64,7	18,5	11,9	4,9
Izrael	77,4	12,4	5,0	5,2
Italija	49,6	25,1	16,2	9,1
Japonska	47,6	43,5	8,0	0,9
J. Koreja	73,3	17,1	6,8	2,7
Latvija	48,1	31,7	14,3	5,9
Mehika	65,5	15,6	12,1	6,8
Nizozemska	54,0	29,0	14,0	3,0
N. Zelandija	65,9	27,8	5,5	0,8
Norveška	57,1	36,2	5,7	0,9
Filipini	83,2	12,7	2,8	1,2
Poljska	68,5	19,8	6,3	5,5
Portugalska	63,4	14,2	13,0	9,3
Rusija	45,0	26,1	18,1	10,8
Slovaška	60,2	22,4	11,3	6,1
Slovenija	51,5	27,1	13,0	8,4
Južna Afrika	88,2	5,3	3,2	3,3
Španija	65,7	15,4	12,3	6,6
Švedska	61,2	30,9	5,8	2,1
Švica	45,4	27,6	19,6	7,3
Turčija	92,2	4,0	2,4	1,4
Ukrajina	64,3	19,3	8,0	8,4
V. Britanija	64,1	24,6	9,3	2,0
ZDA	79,8	12,8	5,2	2,1
Urugvaj	65,5	12,0	16,2	6,3
Venezuela	60,2	12,6	8,4	18,8

R4 In kakšno je vaše mnenje o spolnih odnosih med dvema odraslima osebama istega spola?

ISSP, 2008	vedno slabo	skoraj vedno slabo	včasih slabo	nikoli slabo
	1	2	3	4
Avstralija	36,8	5,6	10,3	47,3
Avstrija	22,3	10,7	15,8	51,2
Belgija	13,1	6,4	18,7	61,8
Čile	65,1	8,0	10,1	16,7
Tajvan	59,8	10,1	11,2	19,0
Hrvaška	65,8	9,4	5,5	19,3
Ciper	71,5	13,6	5,7	9,2
Češka	36,5	19,8	21,8	21,9
Danska	19,7	5,9	11,9	62,5
Dominikanska R.	73,6	11,4	8,1	6,9
Finska	28,0	7,9	9,5	54,6
Francija	33,9	8,8	17,7	39,5
Nemčija	29,1	9,2	15,1	46,5
Madžarska	50,5	20,7	12,3	16,5
Irska	32,7	11,7	15,7	39,8
Izrael	55,8	6,1	7,4	30,6
Italija	44,2	17,1	17,0	21,8
Japonska	33,7	30,5	29,1	6,7
J. Koreja	71,9	13,3	8,0	6,8
Latvija	71,9	12,6	6,4	9,1
Mehika	60,7	12,2	10,9	16,1
Nizozemska	12,5	2,6	10,9	74,0
N. Zelandija	36,7	8,4	12,5	42,3
Norveška	24,1	4,3	10,1	61,5
Filipini	80,0	12,3	3,4	4,3
Poljska	63,5	9,1	5,4	22,0
Portugalska	44,7	10,0	16,3	29,0
Rusija	75,4	11,8	4,1	8,7
Slovaška	54,1	14,3	8,8	22,9
Slovenija	50,3	10,7	15,3	23,7
Južna Afrika	84,0	4,6	3,8	7,6
Španija	27,1	7,0	11,0	54,9
Švedska	28,5	6,9	6,9	57,7
Švica	16,5	5,7	15,1	62,7
Turčija	93,1	3,0	1,8	2,1
Ukrajina	87,1	4,2	2,3	6,4
V. Britanija	38,2	8,3	11,3	42,3
ZDA	56,0	5,1	6,7	32,2
Urugvaj	49,0	6,1	10,5	34,4
Venezuela	67,7	9,2	3,8	19,3

R5 Ali je za vas osebno slabo, obsojanja vredno, ali ni slabo, če ženska dovoli prekinitve nosečnosti s splavom?

a. Če gre za prekinitve nosečnosti, ker bi otrok z veliko verjetnostjo imel po rojstvu hudo okvaro.

ISSP, 2008	vedno slabo	skoraj vedno slabo	včasih slabo	nikoli slabo
	1	2	3	4
Avstralija	8,3	7,4	15,5	68,9
Avstrija	21,3	16,0	25,8	36,9
Belgija	3,6	5,3	19,5	71,6
Čile	55,4	9,2	15,7	19,7
Tajvan	8,9	5,6	20,6	64,9
Hrvaška	15,9	6,8	14,4	62,9
Ciper	17,4	19,9	23,5	39,3
Češka	7,4	8,6	22,8	61,2
Danska	4,2	4,1	19,1	72,5
Dominikanska R.	57,0	13,7	14,3	15,1
Finska	6,7	6,7	18,3	68,3
Francija	4,8	3,3	10,8	81,1
Nemčija	14,4	11,7	20,4	53,5
Madžarska	4,3	6,8	13,8	75,2
Irska	31,9	17,9	21,7	28,5
Izrael	20,8	13,5	11,8	53,9
Italija	9,7	13,4	28,1	48,7
Japonska	13,5	19,2	46,8	20,5
J. Koreja	10,8	9,7	31,1	48,4
Latvija	13,9	13,8	18,2	54,1
Mehika	41,4	14,1	17,5	27,1
Nizozemska	8,8	7,9	22,7	60,7
N. Zelandija	26,0	14,5	21,0	38,6
Norveška	5,8	7,4	22,4	64,5
Filipini	79,4	9,6	7,0	3,9
Poljska	18,6	10,4	18,1	52,9
Portugalska	13,1	6,4	15,9	64,6
Rusija	9,4	7,0	16,4	67,3
Slovaška	12,2	10,6	18,1	59,1
Slovenija	9,4	7,1	17,4	66,1
Južna Afrika	54,2	9,4	9,6	26,8
Španija	14,3	6,7	17,5	61,5
Švedska	4,0	4,0	10,4	81,6
Švica	9,0	8,2	23,2	59,6
Turčija	42,3	6,7	23,9	27,1
Ukrajina	12,6	10,7	28,3	48,3
V. Britanija	14,7	9,8	24,8	50,7
ZDA	22,8	8,3	15,5	53,3
Urugvaj	23,1	6,3	17,1	53,4
Venezuela	43,1	12,6	14,1	30,2

b. Če gre za prekinitve nosečnosti v primeru, kadar ima družina le majhen dohodek in zato ne more imeti več otrok.

ISSP, 2008	vedno	skoraj	včasih	nikoli
	slabo	vedno slabo	slabo	slabo
	1	2	3	4
Avstralija	22,6	12,3	17,8	47,3
Avstrija	33,1	20,5	21,8	24,6
Belgija	25,5	19,2	29,2	26,0
Čile	74,2	9,0	6,6	10,2
Tajvan	36,2	19,2	21,3	23,3
Hrvaška	34,0	13,3	18,9	33,8
Ciper	55,7	25,9	13,0	5,4
Češka	15,2	19,5	36,6	28,7
Danska	18,0	13,7	23,1	45,2
Dominikanska R.	74,0	12,4	7,1	6,5
Finska	23,7	21,3	21,1	33,9
Francija	12,0	9,6	25,3	53,1
Nemčija	39,1	23,4	20,2	17,3
Madžarska	11,3	19,6	23,8	45,3
Irska	57,6	19,1	12,5	10,8
Izrael	42,8	18,9	14,1	24,2
Italija	36,7	22,0	23,5	17,9
Japonska	19,5	31,8	36,5	12,2
J. Koreja	28,2	18,9	31,3	21,6
Latvija	21,2	26,2	26,1	26,4
Mehika	59,7	14,6	13,0	12,7
Nizozemska	33,2	20,2	21,9	24,7
N. Zelandija	26,0	14,5	21,0	38,6
Norveška	22,7	17,6	24,1	35,6
Filipini	80,3	9,2	6,8	3,8
Poljska	44,4	20,8	12,2	22,7
Portugalska	32,5	16,1	26,4	25,0
Rusija	13,2	12,7	23,0	51,1
Slovaška	26,4	19,1	25,3	29,3
Slovenija	21,0	16,3	28,9	33,8
Južna Afrika	74,5	9,0	5,6	10,8
Španija	35,9	15,8	19,9	28,4
Švedska	16,3	13,0	12,8	57,8
Švica	25,7	18,6	26,1	29,6
Ukrajina	24,8	18,3	29,3	27,7
V. Britanija	33,8	16,6	21,3	28,2
ZDA	49,0	10,1	10,8	30,1
Urugvaj	47,1	9,4	15,7	27,8
Venezuela	67,5	9,2	5,6	17,7

R6 Ali soglašate ali ne soglašate z naslednjo trditvijo... Naloga moža v zakonu je, da služi denar, naloga žene pa, da skrbi za dom in družino».

ISSP, 2008	močno				sploh ne soglašam
	soglašam	soglašam	niti, niti	ne soglašam	
	1	2	3	4	5
Avstralija	5,5	10,9	24,8	26,5	32,4
Avstrija	8,6	18,2	23,6	22,0	27,6
Belgija	3,2	11,4	18,6	31,5	35,3
Čile	10,2	17,6	15,2	30,9	26,1
Tajvan	12,2	27,2	9,7	39,0	11,9
Hrvaška	8,0	12,0	15,7	27,5	36,7
Ciper	3,4	8,8	17,1	38,4	32,3
Češka	13,2	23,6	28,2	25,6	9,4
Danska	2,6	5,0	8,7	8,1	75,7
Dominikanska R.	22,9	30,3	12,3	24,8	9,7
Finska	3,1	6,7	19,0	34,5	36,7
Francija	5,1	6,9	21,6	25,1	41,2
Nemčija	7,4	14,0	18,7	24,5	35,4
Madžarska	16,5	24,6	31,4	17,4	10,1
Irska	8,2	13,1	20,1	33,2	25,5
Izrael	5,7	20,5	19,9	24,9	29,0
Italija	9,6	23,7	22,2	25,6	18,9
Japonska	7,5	24,3	25,9	12,9	29,4
J. Koreja	13,4	24,7	23,3	23,3	15,3
Latvija	10,7	26,9	24,1	27,6	10,8
Mehika	20,7	19,0	16,9	27,1	16,2
Nizozemska	2,9	7,0	16,0	29,7	44,4
N. Zelandija	5,7	14,6	28,4	30,3	21,0
Norveška	2,7	3,2	14,4	28,7	50,9
Filipini	54,0	20,3	8,1	13,2	4,3
Poljska	14,3	27,4	20,8	29,4	8,0
Portugalska	5,7	13,9	14,9	31,6	33,8
Rusija	27,8	30,4	18,1	15,4	8,3
Slovaška	13,2	22,4	29,7	17,8	16,9
Slovenija	5,0	14,5	14,1	32,1	34,3
Južna Afrika	19,8	21,1	10,8	27,9	20,4
Španija	6,0	9,7	10,1	22,9	51,2
Švedska	1,4	3,3	19,3	27,8	48,2
Švica	5,8	16,4	26,7	29,6	21,5
Turčija	37,8	15,1	12,3	18,7	16,1
Ukrajina	23,2	20,9	25,5	19,9	10,6
V. Britanija	5,9	12,5	22,6	32,9	26,1
ZDA	11,7	15,9	20,8	30,4	21,1
Urugvaj	10,5	15,8	15,9	38,3	19,5
Venezuela	15,6	15,9	14,7	31,5	22,3

R7 Kaj bi rekli, ali je ljudem na splošno mogoče zaupati, ali pa mora biti človek na splošno z ljudmi zelo previden?

ISSP, 2008	skoraj vedno	večinoma	večinoma	vedno
	mogoče zaupati	mogoče zaupati	je treba biti previden	je treba biti previden
	1	2	3	4
Avstralija	3,5	52,2	36,9	7,4
Avstrija	6,6	54,8	30,0	8,6
Belgija	2,1	42,2	42,9	12,8
Čile	3,3	13,2	42,0	41,4
Tajvan	16,2	23,3	42,7	17,8
Hrvaška	1,5	13,2	50,3	34,9
Ciper	1,3	16,3	44,0	38,4
Češka	3,5	41,7	39,2	15,6
Danska	17,4	62,3	14,0	6,3
Dominikanska R.	9,7	10,4	52,2	27,8
Finska	3,7	56,5	30,4	9,4
Francija	2,8	32,7	48,1	16,3
Nemčija	4,1	39,1	46,3	10,6
Madžarska	4,8	37,0	43,6	14,7
Irska	8,5	47,2	34,4	9,9
Izrael	3,0	29,5	38,0	29,5
Italija	2,1	17,7	54,6	25,6
Japonska	0,6	37,6	49,7	12,0
J. Koreja	3,4	36,9	48,9	10,8
Latvija	3,0	21,7	53,6	21,7
Mehika	10,5	12,1	46,1	31,3
Nizozemska	3,4	59,8	31,8	5,0
N. Zelandija	3,0	60,7	31,6	4,7
Norveška	7,5	71,3	15,9	5,2
Filipini	9,8	15,3	43,0	31,8
Poljska	1,5	25,3	55,9	17,3
Portugalska	3,1	19,3	49,0	28,6
Rusija	3,1	24,3	54,3	18,3
Slovaška	1,7	26,8	47,6	24,0
Slovenija	2,0	19,7	51,3	27,1
Južna Afrika	6,3	20,8	46,2	26,6
Španija	8,9	31,3	36,9	22,9
Švedska	7,6	61,8	22,7	7,9
Švica	7,5	51,4	33,1	8,0
Turčija	1,5	4,9	40,0	53,6
Ukrajina	8,6	57,6	25,8	8,0
V. Britanija	3,0	45,5	41,1	10,4
ZDA	10,7	33,6	43,2	12,5
Urugvaj	6,4	16,4	38,9	38,4
Venezuela	7,3	20,6	38,1	34,0

R8 Koliko zaupate...**a. parlamentu (Državnemu zboru)**

ISSP, 2008	popolnoma	precej	bolj malo	zelo malo	sploh
	zaupam	zaupam	zaupam	zaupam	ne zaupam
	1	2	3	4	5
Avstralija	2,1	12,4	45,1	29,1	11,3
Avstrija	5,1	13,4	41,0	29,9	10,6
Belgija	0,0	8,5	44,7	34,9	11,8
Čile	2,9	6,3	33,8	29,6	27,4
Tajvan	0,8	4,5	39,7	38,8	16,1
Hrvaška	1,0	1,8	22,7	31,3	43,1
Ciper	6,2	35,4	32,8	15,7	9,9
Češka	0,5	3,1	19,8	43,1	33,4
Danska	4,7	35,4	41,4	14,9	3,6
Dominikanska R.	7,9	19,6	31,5	24,3	16,7
Finska	2,4	25,7	43,0	22,4	6,6
Francija	0,8	4,9	46,8	32,9	14,7
Nemčija	2,3	14,2	48,2	26,2	9,2
Madžarska	1,2	6,7	28,5	32,9	30,8
Irska	2,2	11,4	34,9	27,5	24,0
Izrael	1,9	9,2	35,4	29,7	23,8
Italija	0,8	10,4	33,9	39,5	15,5
Japonska	0,6	3,5	22,6	53,0	20,3
J. Koreja	2,0	2,8	25,3	47,6	22,3
Latvija	0,4	1,5	10,6	28,8	58,8
Mehika	5,8	9,7	24,9	30,1	29,5
Nizozemska	0,4	13,0	50,1	28,4	8,1
N. Zelandija	0,5	6,8	43,9	38,2	10,5
Norveška	3,8	36,7	32,8	20,4	6,3
Filipini	10,4	36,1	26,1	17,1	10,4
Poljska	0,5	5,2	44,9	33,1	16,4
Portugalska	2,1	7,6	37,0	32,8	20,4
Rusija	4,7	9,6	34,4	30,6	20,7
Slovaška	3,7	23,0	36,9	23,5	12,9
Slovenija	1,2	10,8	41,8	25,0	21,2
Južna Afrika	11,6	23,0	26,8	19,5	19,1
Španija	4,2	17,2	36,3	26,8	15,5
Švedska	2,5	22,6	38,8	25,8	10,3
Švica	2,8	29,7	52,5	12,9	2,1
Turčija	25,9	15,8	21,5	13,3	23,5
Ukrajina	0,5	2,8	6,6	27,0	63,2
V. Britanija	1,1	4,8	39,1	36,6	18,4
ZDA	2,4	7,8	48,7	27,2	14,0
Urugvaj	3,2	14,7	33,0	27,1	22,0
Venezuela	8,1	24,0	-	26,8	41,2

b. tovarnam in podjetjem
(Koliko zaupate...)

ISSP, 2008	popolnoma	precej	bolj malo	zelo malo	sploh
	zaupam	zaupam	zaupam	zaupam	ne zaupam
	1	2	3	4	5
Avstralija	0,7	18,4	59,5	16,9	4,5
Avstrija	5,2	18,8	46,6	22,7	6,6
Belgija	0,9	25,2	57,7	13,4	2,8
Čile	3,9	12,2	38,8	26,3	18,8
Tajvan	0,5	8,2	55,6	30,5	5,1
Hrvaška	0,9	3,9	34,7	34,3	26,2
Ciper	6,2	31,9	32,8	20,1	9,0
Češka	0,9	7,4	34,7	38,3	18,7
Danska	2,9	29,0	49,2	15,2	3,8
Dominikanska R.	8,0	26,4	37,3	21,0	7,2
Finska	1,6	21,7	48,7	22,4	5,6
Francija	0,1	1,9	34,6	39,6	23,8
Nemčija	1,1	19,7	50,8	22,6	5,8
Madžarska	1,0	8,7	27,7	34,1	28,4
Irska	2,2	15,1	49,1	22,6	10,9
Izrael	3,9	19,9	49,1	19,2	7,8
Italija	1,0	10,5	43,7	35,4	9,4
Japonska	0,5	4,8	50,4	38,5	5,8
J. Koreja	3,1	9,1	58,7	24,0	5,1
Latvija	4,7	21,0	47,7	14,6	11,9
Mehika	6,1	13,0	34,5	27,8	18,7
Nizozemska	0,2	23,1	57,6	16,5	2,6
N. Zelandija	0,6	19,1	64,4	14,5	1,3
Norveška	0,9	29,1	49,5	17,4	3,1
Filipini	8,6	36,2	30,3	16,7	8,2
Poljska	0,4	9,0	64,5	19,9	6,2
Portugalska	0,9	8,4	40,9	36,9	12,9
Rusija	2,5	8,1	28,9	35,6	24,9
Slovaška	2,7	20,8	40,3	24,1	12,0
Slovenija	1,3	16,5	50,4	21,4	10,4
Južna Afrika	15,7	31,3	30,2	13,1	9,7
Španija	3,8	22,1	45,3	22,3	6,6
Švedska	1,3	27,4	46,2	20,0	5,1
Švica	1,4	28,5	50,0	17,9	2,2
Turčija	11,6	9,5	23,9	20,4	34,5
Ukrajina	1,7	7,8	19,2	31,8	39,5
V. Britanija	1,1	10,1	59,9	22,6	6,3
ZDA	2,6	14,8	59,7	17,2	5,8
Urugvaj	2,8	19,8	39,3	26,7	11,5
Venezuela	12,8	34,1	-	24,3	28,9

c. cerkvi in verskim organizacijam
(Koliko zaupate...)

ISSP, 2008	popolnoma	precej	bolj malo	zelo malo	sploh
	zaupam	zaupam	zaupam	zaupam	ne zaupam
	1	2	3	4	5
Avstralija	2,5	16,2	36,5	25,7	19,0
Avstrija	3,4	17,5	36,3	26,7	16,2
Belgija	1,2	11,9	36,0	30,5	20,4
Čile	17,0	21,3	30,6	16,3	14,7
Tajvan	2,9	19,9	60,3	14,9	2,0
Hrvaška	7,9	14,3	36,2	20,2	21,4
Ciper	10,5	34,8	27,8	15,6	11,3
Češka	4,9	9,9	27,2	28,1	30,0
Danska	4,5	25,3	38,8	19,8	11,6
Dominikanska R.	8,9	30,3	36,8	18,2	5,8
Finska	4,1	32,8	35,9	17,7	9,4
Francija	2,0	9,1	40,4	24,1	24,4
Nemčija	3,8	21,2	35,3	21,8	17,8
Madžarska	5,3	16,9	35,7	20,2	21,8
Irska	6,8	19,9	42,9	18,1	12,2
Izrael	5,4	18,8	30,1	21,5	24,1
Italija	6,0	24,7	40,9	20,6	7,8
Japonska	0,9	4,6	32,6	40,6	21,3
J. Koreja	6,3	14,3	47,2	23,5	8,8
Latvija	11,4	22,6	34,5	17,4	14,1
Mehika	16,3	23,2	26,3	19,9	14,2
Nizozemska	1,8	20,4	38,5	24,8	14,6
N. Zelandija	3,0	18,7	43,0	23,7	11,7
Norveška	1,7	27,2	36,4	23,2	11,5
Filipini	36,6	38,8	13,9	7,9	2,8
Poljska	6,7	28,8	44,5	12,7	7,3
Portugalska	11,2	21,1	42,6	17,5	7,6
Rusija	18,4	22,9	36,6	12,7	9,4
Slovaška	9,7	24,5	30,3	19,0	16,4
Slovenija	4,3	16,6	34,1	19,7	25,2
Južna Afrika	41,9	32,7	16,4	5,3	3,6
Španija	8,9	19,5	26,8	22,0	22,8
Švedska	1,8	18,3	36,2	26,2	17,6
Švica	2,6	21,9	39,4	23,7	12,4
Turčija	38,9	17,4	18,0	10,6	15,0
Ukrajina	21,2	24,8	29,8	13,1	11,2
V. Britanija	4,7	14,8	43,3	23,7	13,5
ZDA	6,7	21,8	50,4	13,2	7,9
Urugvaj	8,8	20,2	25,3	21,1	24,5
Venezuela	33,1	34,1	-	14,2	18,6

d. sodiščem in pravnemu sistemu

(Koliko zaupate...)

ISSP, 2008	popolnoma	precej	bolj malo	zelo malo	sploh
	zaupam	zaupam	zaupam	zaupam	ne zaupam
	1	2	3	4	5
Avstralija	2,2	21,3	43,4	23,4	9,6
Avstrija	8,4	37,5	34,9	14,1	5,2
Belgija	1,0	17,7	43,2	26,5	11,6
Čile	3,1	7,2	23,3	28,4	38,0
Tajvan	1,3	12,4	46,5	30,4	9,4
Hrvaška	1,0	4,1	28,1	31,9	34,9
Ciper	13,1	45,9	25,4	10,5	5,1
Češka	1,4	9,3	34,2	35,6	19,6
Danska	17,1	51,3	22,0	7,5	2,2
Dominikanska R.	7,0	22,4	33,8	22,9	13,8
Finska	8,6	50,0	29,0	8,2	4,2
Francija	1,4	12,5	56,0	21,3	8,8
Nemčija	5,9	36,7	36,9	14,8	5,7
Madžarska	4,3	23,1	36,4	21,2	14,9
Irska	3,1	18,8	42,5	21,0	14,6
Izrael	5,7	24,9	38,2	20,2	11,0
Italija	1,9	13,9	40,2	32,2	11,8
Japonska	2,5	16,4	54,1	22,9	4,1
J. Koreja	5,7	19,0	53,2	17,6	4,5
Latvija	2,8	12,6	40,9	25,4	18,3
Mehika	6,8	9,5	24,7	27,3	31,6
Nizozemska	1,8	34,9	41,8	16,0	5,5
N. Zelandija	1,8	19,0	43,7	25,2	10,3
Norveška	10,5	55,6	22,5	9,1	2,3
Filipini	11,8	32,4	28,0	17,6	10,2
Poljska	3,1	28,8	44,4	15,7	8,0
Portugalska	1,5	10,1	43,2	31,6	13,5
Rusija	4,4	10,1	34,7	28,1	22,8
Slovaška	2,1	18,5	38,3	27,9	13,2
Slovenija	1,9	23,4	39,9	20,1	14,6
Južna Afrika	13,6	27,5	26,2	18,2	14,4
Španija	4,3	16,0	33,7	29,5	16,5
Švedska	4,4	41,0	33,6	15,4	5,7
Švica	4,5	40,6	39,8	11,9	3,1
Turčija	37,1	17,8	18,6	11,2	15,3
Ukrajina	1,3	5,3	9,2	34,4	49,7
V. Britanija	2,5	15,6	46,3	24,4	11,2
ZDA	4,5	17,8	54,5	16,9	6,5
Urugvaj	7,2	25,6	29,0	22,1	16,1
Venezuela	9,5	25,5	-	28,0	37,1

e. Šolam in izobraževalnemu sistemu
(Koliko zaupate...)

ISSP, 2008	popolnoma		bolj malo zaupam	zelo malo zaupam	sploh ne zau- pam
	zaupam	precej zaupam			
	1	2	3	4	5
Avstralija	3,2	32,2	51,2	10,9	2,5
Avstrija	7,4	42,6	36,3	9,6	4,2
Belgija	11,1	60,1	25,4	2,6	0,8
Čile	5,5	14,7	38,8	23,5	17,5
Tajvan	4,7	32,9	50,0	10,8	1,6
Hrvaška	6,2	21,4	45,7	18,7	8,0
Ciper	17,9	46,3	22,6	8,8	4,3
Češka	9,5	36,7	42,0	8,4	3,4
Danska	8,0	50,4	33,7	6,6	1,2
Dominikanska R.	12,4	40,8	29,4	12,8	4,5
Finska	7,0	63,9	25,3	3,6	0,3
Francija	2,7	22,1	56,9	13,2	5,2
Nemčija	5,2	37,3	41,5	12,5	3,6
Madžarska	9,9	32,8	38,4	12,1	6,8
Irska	9,2	40,0	38,6	7,5	4,7
Izrael	3,4	24,6	41,7	22,0	8,3
Italija	4,4	22,2	51,4	18,2	3,8
Japonska	0,9	8,7	53,8	31,3	5,3
J. Koreja	5,5	14,9	56,0	20,1	3,5
Latvija	10,1	37,0	41,7	6,4	4,9
Mehika	12,3	23,0	35,8	18,7	10,1
Nizozemska	1,4	39,1	48,1	9,8	1,5
N. Zelandija	2,6	29,2	52,7	12,9	2,6
Norveška	3,4	49,4	36,0	9,5	1,8
Filipini	27,2	44,2	15,7	8,6	4,3
Poljska	4,5	46,3	41,5	6,2	1,4
Portugalska	5,4	31,8	46,2	13,8	2,8
Rusija	14,4	33,2	38,5	9,8	4,0
Slovaška	8,2	43,4	33,2	10,6	4,6
Slovenija	12,3	53,8	25,8	5,8	2,4
Južna Afrika	32,0	38,5	17,5	7,3	4,7
Španija	11,1	38,4	33,3	12,5	4,8
Švedska	2,0	35,9	38,6	19,0	4,4
Švica	6,2	54,1	33,5	5,7	0,4
Turčija	41,5	17,6	19,2	9,7	12,0
Ukrajina	11,1	21,8	39,0	16,4	11,7
V. Britanija	3,9	28,7	53,9	10,7	2,8
ZDA	6,3	25,3	49,6	15,4	3,4
Urugvaj	19,0	46,8	20,0	10,2	4,1
Venezuela	42,1	32,0	-	12,5	13,4

**R9 Zanima nas, koliko ste se v življenju selili med različnimi kraji.
Kaj od navedenega je najbližje vaši življenjski izkušnji?**

ISSP, 2008	živel	živel v različnih	živel v različnih	ves čas
	v različnih	krajih iste	sosekah	živel na
	državah	države	istega kraja	istem mestu
	1	2	3	4
Avstralija	25,1	41,1	23,5	10,3
Avstrija	14,6	30,9	22,6	31,9
Belgija	3,5	26,4	20,4	49,8
Čile	3,9	21,2	36,0	38,9
Tajvan	4,6	43,0	17,4	35,0
Hrvaška	14,0	33,9	18,5	33,5
Ciper	15,7	20,8	24,4	39,1
Češka	3,5	24,9	31,9	39,7
Danska	14,1	47,7	20,6	17,5
Dominikanska R.	1,6	12,7	34,0	51,7
Finska	11,6	53,1	22,4	12,9
Francija	14,1	54,4	18,4	13,1
Nemčija	16,3	34,2	15,9	33,5
Madžarska	3,4	37,1	23,2	36,3
Irska	24,3	25,8	21,6	28,3
Izrael	24,5	32,2	16,6	26,6
Italija	11,1	23,0	29,2	36,6
Japonska	1,1	30,7	24,4	43,8
J. Koreja	2,9	50,0	31,3	15,8
Latvija	12,9	30,6	29,2	27,3
Mehika	3,0	21,5	31,4	44,1
Nizozemska	10,8	52,4	22,0	14,8
N. Zelandija	32,3	40,3	19,2	8,2
Norveška	15,5	52,7	19,2	12,6
Filipini	2,2	22,8	18,0	57,0
Poljska	5,2	38,1	11,5	45,2
Portugalska	19,1	34,2	18,6	28,1
Rusija	5,2	35,0	27,0	32,8
Slovaška	5,7	17,9	26,6	49,9
Slovenija	10,0	31,7	18,9	39,4
Južna Afrika	4,5	31,5	22,7	41,4
Španija	15,2	33,8	24,2	26,8
Švedska	15,5	45,3	26,3	12,9
Švica	35,2	48,4	9,5	6,8
Turčija	3,3	25,3	38,1	33,3
Ukrajina	6,2	15,5	25,0	53,3
V. Britanija	18,0	32,6	25,6	23,7
ZDA	15,0	44,9	28,2	11,8
Urugvaj	7,6	25,8	39,5	27,1
Venezuela	3,6	25,6	20,4	50,4

R10 Ali soglašate ali ne soglašate z naslednjima izjavama?**a. Verski voditelji naj ne bi poskušali vplivati na volilne odločitve ljudi.**

ISSP, 2008	močno		niti, niti	ne	
	soglašam	soglašam		soglašam	sploh ne soglašam
	1	2	3	4	5
Avstralija	58,2	22,8	8,2	5,4	5,4
Avstrija	46,3	33,3	13,1	3,7	3,5
Belgija	44,2	34,6	10,0	5,5	5,7
Čile	32,1	41,1	12,7	10,6	3,5
Tajvan	54,8	36,6	4,9	3,1	0,6
Hrvaška	55,0	29,6	7,7	4,9	2,8
Ciper	44,8	35,1	13,1	4,6	2,3
Češka	43,3	30,4	12,4	8,2	5,7
Danska	79,2	7,9	5,8	3,6	3,5
Dominikanska R.	18,0	43,1	12,1	18,8	8,0
Finska	59,9	23,8	8,3	6,2	1,9
Francija	67,0	18,6	8,6	4,3	1,5
Nemčija	62,8	23,2	7,0	4,1	3,0
Madžarska	49,4	24,1	15,2	7,6	3,7
Irska	35,4	42,3	13,8	6,4	2,2
Izrael	30,1	31,2	14,2	14,9	9,7
Italija	42,6	38,8	13,4	4,1	1,1
Japonska	64,5	20,8	10,7	2,1	1,9
J. Koreja	52,3	23,1	11,9	7,6	5,2
Latvija	29,6	45,6	15,2	8,2	1,4
Mehika	35,1	33,8	13,6	13,3	4,2
Nizozemska	49,7	33,5	8,7	5,4	2,7
N. Zelandija	52,5	24,9	9,5	8,8	4,3
Norveška	55,3	27,6	8,7	5,4	3,0
Filipini	38,7	27,0	12,1	13,9	8,3
Poljska	61,6	25,9	5,8	3,7	2,9
Portugalska	40,6	35,3	11,3	8,2	4,6
Rusija	57,1	26,5	8,0	3,9	4,5
Slovaška	54,6	19,6	14,6	6,5	4,6
Slovenija	46,0	36,7	7,7	6,2	3,4
Južna Afrika	30,3	43,5	7,0	14,2	5,1
Španija	57,7	26,6	6,5	6,0	3,2
Švedska	47,7	26,5	13,9	6,6	5,4
Švica	40,1	40,4	10,4	6,7	2,4
Turčija	69,0	10,9	7,4	6,8	5,9
Ukrajina	56,8	25,7	9,4	4,9	3,2
V. Britanija	42,8	33,2	11,0	7,8	5,2
ZDA	44,8	28,0	13,7	10,8	2,7
Urugvaj	28,7	39,5	11,7	15,7	4,4
Venezuela	30,4	20,7	6,1	19,2	23,5

b. Verski voditelji naj ne bi poskušali vplivati na odločitve vlade.

ISSP, 2008	močno	soglašam	niti, niti	ne	sploh
	soglašam			soglašam	ne soglašam
	1	2	3	4	5
Avstralija	51,8	21,4	11,1	10,2	5,4
Avstrija	44,0	28,2	19,9	4,6	3,3
Belgija	41,3	34,2	12,4	7,1	5,0
Čile	29,2	41,2	16,3	9,8	3,4
Tajvan	50,8	38,7	5,5	4,3	0,7
Hrvaška	49,0	31,5	10,0	6,9	2,6
Ciper	44,0	33,2	15,2	5,4	2,1
Češka	40,3	29,1	16,1	9,2	5,3
Danska	69,9	13,1	7,3	5,4	4,4
Dominikanska R.	15,7	44,0	13,8	19,1	7,4
Finska	47,5	25,2	12,7	12,2	2,4
Francija	58,0	20,2	12,6	6,9	2,3
Nemčija	54,3	24,8	10,2	7,5	3,3
Madžarska	47,2	23,4	18,6	7,0	3,8
Irska	33,8	40,1	16,3	7,6	2,2
Izrael	27,3	27,6	19,3	15,8	10,0
Italija	38,1	41,0	15,2	5,1	0,7
Japonska	63,8	21,3	11,0	2,1	1,7
J. Koreja	45,6	26,5	14,3	8,6	5,0
Latvija	25,0	37,8	22,7	13,2	1,4
Mehika	35,1	33,4	14,3	13,1	4,2
Nizozemska	46,5	32,2	10,5	7,7	3,1
N. Zelandija	41,9	23,9	14,1	13,6	6,5
Norveška	40,9	28,1	14,2	12,9	3,9
Filipini	36,2	27,8	15,0	13,6	7,4
Poljska	59,0	27,5	5,6	5,1	2,8
Portugalska	35,3	37,6	13,9	9,4	3,8
Rusija	45,2	32,9	11,5	6,7	3,8
Slovaška	49,0	21,2	17,3	8,0	4,5
Slovenija	43,5	39,0	8,6	6,4	2,5
Južna Afrika	25,1	43,4	11,4	14,3	5,7
Španija	55,4	26,8	8,8	6,0	3,1
Švedska	40,4	26,3	18,6	8,8	5,8
Švica	41,7	40,2	10,4	6,0	1,6
Turčija	67,1	12,8	8,2	7,0	5,0
Ukrajina	51,1	25,7	12,4	4,6	6,2
V. Britanija	36,3	32,8	14,6	11,5	4,8
ZDA	38,1	29,7	15,2	13,5	3,6
Urugvaj	27,0	40,6	12,9	14,3	5,3
Venezuela	27,3	20,2	10,3	20,2	22,0

R11 Koliko soglašate ali ne soglašate z naslednjimi trditvami...**a. V celoti gledano je moderna znanost bolj v škodo kot v korist.**

ISSP, 2008	močno	soglašam	niti, niti	ne	sploh
	soglašam			soglašam	ne soglašam
	1	2	3	4	5
Avstralija	3,4	9,9	21,5	37,6	27,6
Avstrija	2,7	11,6	28,9	27,7	29,0
Belgija	1,9	6,8	26,4	45,1	19,7
Čile	8,3	28,2	24,7	30,4	8,4
Tajvan	6,9	31,7	20,3	38,7	2,4
Hrvaška	5,8	17,9	32,9	31,3	12,2
Ciper	2,9	11,0	25,5	45,0	15,6
Češka	3,6	9,6	21,4	39,3	26,1
Danska	2,7	9,1	12,8	20,4	55,1
Dominikanska R.	10,7	31,7	16,9	29,8	10,9
Finska	4,8	7,9	10,3	36,0	41,1
Francija	2,8	7,8	28,3	41,1	19,9
Nemčija	3,9	9,3	20,5	39,9	26,4
Madžarska	4,2	13,1	28,7	29,3	24,6
Irska	4,6	15,0	20,5	41,9	18,1
Izrael	3,6	13,7	26,5	34,4	21,7
Italija	4,7	16,0	32,1	35,8	11,4
Japonska	3,1	7,3	37,7	20,7	31,1
J. Koreja	4,7	19,8	22,8	38,6	14,1
Latvija	2,2	11,7	30,7	47,8	7,6
Mehika	12,7	26,8	18,9	28,9	12,7
Nizozemska	1,6	7,3	20,4	45,1	25,6
N. Zelandija	4,5	9,8	22,6	41,9	21,2
Norveška	1,0	5,3	15,0	37,9	40,8
Filipini	17,1	30,7	30,2	16,2	5,8
Poljska	3,2	8,1	17,9	50,9	19,9
Portugalska	3,5	21,8	24,0	33,5	17,1
Rusija	5,4	8,0	21,3	36,2	29,1
Slovaška	4,1	12,0	30,4	31,0	22,5
Slovenija	4,1	21,5	28,7	32,6	13,0
Južna Afrika	13,7	30,6	16,5	27,7	11,4
Španija	4,0	14,8	16,3	43,2	21,8
Švedska	1,6	6,6	25,7	32,4	33,7
Švica	2,3	13,5	30,3	42,1	11,7
Turčija	13,8	10,6	20,1	27,2	28,2
Ukrajina	5,8	12,0	23,3	32,9	26,0
V. Britanija	4,5	14,2	29,3	37,8	14,3
ZDA	2,9	10,5	21,9	46,7	18,0
Urugvaj	7,9	23,1	24,7	38,9	5,3
Venezuela	12,7	18,9	16,8	30,3	21,3

b. Preveč zaupamo v znanost in premalo v religijo.

(Koliko ne soglašate ...)

ISSP, 2008	močno sogla-				sploh ne soglašam
	šam	soglašam	niti, niti	ne soglašam	
	1	2	3	4	
Avstralija	3,7	11,2	20,3	33,6	31,3
Avstrija	4,0	13,1	31,5	27,5	24,0
Belgija	2,6	8,9	23,1	39,8	25,6
Čile	11,0	42,5	27,2	16,1	3,2
Tajvan	3,5	34,9	22,5	38,1	1,0
Hrvaška	5,6	22,9	35,0	26,7	9,9
Ciper	5,2	25,1	31,0	33,7	4,9
Češka	4,7	17,9	26,8	30,6	20,0
Danska	5,5	11,6	15,4	15,0	52,4
Dominikanska R.	9,7	34,2	24,3	23,5	8,3
Finska	2,6	10,5	20,6	32,4	33,9
Francija	3,4	10,9	22,4	30,6	32,7
Nemčija	4,9	12,5	23,1	30,1	29,3
Madžarska	6,6	20,7	34,0	24,0	14,7
Irska	4,5	20,2	26,2	34,3	14,8
Izrael	6,7	25,2	30,9	26,6	10,6
Italija	6,4	31,0	32,4	23,3	7,0
Japonska	2,8	9,2	28,4	20,1	39,6
J. Koreja	12,1	33,2	29,1	20,8	4,7
Latvija	2,3	18,5	30,6	41,3	7,3
Mehika	14,2	33,9	21,7	22,6	7,5
Nizozemska	2,7	12,6	21,6	36,3	26,8
N. Zelandija	3,6	14,8	24,2	34,2	23,0
Norveška	2,7	20,2	25,8	31,6	19,9
Filipini	11,8	32,6	28,4	17,5	9,7
Poljska	2,9	13,7	24,2	42,9	16,3
Portugalska	3,5	31,2	30,1	27,0	8,3
Rusija	8,8	20,4	29,2	27,3	14,2
Slovaška	6,9	20,4	35,1	22,8	14,7
Slovenija	2,8	19,7	25,9	36,6	15,0
Južna Afrika	16,9	37,7	17,0	22,8	5,6
Španija	8,1	31,1	20,4	25,9	14,5
Švedska	1,5	8,7	19,8	28,9	41,2
Švica	3,0	18,3	28,4	35,4	14,8
Turčija	12,9	10,2	21,3	26,0	29,5
Ukrajina	7,8	18,7	33,7	24,3	15,5
V. Britanija	4,3	16,0	28,0	35,3	16,4
ZDA	7,5	24,1	25,8	30,5	12,2
Urugvaj	7,8	36,4	26,2	24,9	4,6
Venezuela	22,1	26,8	15,4	23,9	11,8

c. Če pogledamo po svetu, lahko rečemo, da religije ustvarjajo več sporov kot sprave. (Koliko ne soglašate ...)

ISSP, 2008	močno	soglašam	niti, niti	ne	sploh ne
	soglašam			soglašam	
	1	2	3	4	5
Avstralija	34,1	41,1	12,0	9,3	3,5
Avstrija	20,8	32,0	32,2	10,7	4,2
Belgija	27,3	44,4	17,4	8,1	2,8
Čile	9,7	37,2	25,3	23,4	4,5
Tajvan	5,3	37,7	18,6	37,0	1,5
Hrvaška	16,0	40,1	22,2	17,4	4,3
Ciper	14,5	41,5	30,6	11,8	1,5
Češka	25,7	34,9	23,7	11,9	3,7
Danska	53,5	29,9	8,3	5,0	3,2
Dominikanska R.	4,5	21,2	18,5	39,7	16,1
Finska	26,1	42,8	17,0	11,6	2,6
Francija	35,2	35,1	15,6	10,6	3,5
Nemčija	32,8	38,5	16,7	9,3	2,7
Madžarska	19,8	25,9	32,5	16,0	5,8
Irska	12,6	42,3	22,0	19,0	4,1
Izrael	27,8	35,6	22,1	10,6	3,9
Italija	20,3	44,6	21,2	12,8	1,1
Japonska	18,7	32,8	28,6	9,1	10,8
J. Koreja	12,5	31,2	21,9	24,0	10,4
Latvija	11,3	30,8	27,4	25,7	4,7
Mehika	13,6	30,5	20,0	25,3	10,6
Nizozemska	33,3	44,8	12,5	7,1	2,3
N. Zelandija	32,2	39,4	14,5	11,1	2,8
Norveška	38,8	42,8	11,2	5,5	1,7
Filipini	12,9	24,6	26,6	21,2	14,7
Poljska	11,7	35,6	25,4	23,5	3,7
Portugalska	13,2	41,7	24,3	16,7	4,1
Rusija	11,2	20,8	24,8	28,4	14,8
Slovaška	13,7	28,6	33,4	17,2	7,1
Slovenija	22,6	45,7	18,5	11,7	1,5
Južna Afrika	12,8	26,7	16,8	30,6	13,2
Španija	22,0	37,4	17,4	18,4	4,8
Švedska	37,1	42,6	12,8	5,4	2,1
Švica	30,7	53,3	10,1	5,5	0,5
Turčija	31,8	16,7	18,7	17,8	14,9
Ukrajina	8,1	24,2	28,7	27,6	11,5
V. Britanija	29,1	44,9	14,9	9,0	2,0
ZDA	19,8	40,7	15,5	20,5	3,6
Urugvaj	12,4	38,7	16,5	28,5	3,9
Venezuela	15,2	16,1	15,1	31,3	22,4

d. Ljudje z zelo močnim verskim prepričanjem so pogosto preveč nestrpni do drugih. (Koliko ne soglašate ...)

ISSP, 2008	močno		niti, niti	ne soglašam	sploh ne soglašam
	soglašam	soglašam			
	1	2	3	4	5
Avstralija	36,1	41,8	11,9	7,3	2,9
Avstrija	29,9	33,3	25,7	7,2	4,0
Belgija	26,3	45,4	18,9	7,1	2,4
Čile	17,1	45,4	24,4	11,5	1,7
Tajvan	6,7	32,4	18,2	39,4	3,3
Hrvaška	18,9	43,4	21,2	12,7	3,8
Ciper	13,0	40,1	33,0	11,4	2,5
Češka	22,5	35,2	24,2	13,1	5,0
Danska	46,7	31,9	10,7	6,3	4,4
Dominikanska R.	5,3	26,8	17,6	29,7	20,6
Finska	40,4	43,7	9,8	3,9	2,2
Francija	34,7	35,9	15,5	10,7	3,3
Nemčija	38,9	39,8	11,5	7,5	2,3
Madžarska	12,9	23,0	32,8	20,0	11,3
Irska	20,2	48,5	20,8	8,9	1,6
Izrael	11,9	20,5	27,7	23,3	16,5
Italija	26,8	48,3	16,5	7,6	0,8
Japonska	15,4	31,5	32,7	8,1	12,3
J. Koreja	21,4	35,7	20,8	14,9	7,1
Latvija	8,9	31,9	30,1	23,8	5,2
Mehika	21,8	36,5	19,9	15,0	6,7
Nizozemska	35,3	47,6	10,0	5,3	1,8
N. Zelandija	32,2	47,8	9,2	8,3	2,5
Norveška	31,5	47,4	12,3	7,0	1,8
Filipini	13,8	25,9	31,3	19,7	9,4
Poljska	19,3	45,4	17,4	14,9	3,1
Portugalska	20,4	45,3	17,1	13,8	3,5
Rusija	14,4	26,3	22,5	22,4	14,4
Slovaška	17,2	27,0	31,3	17,5	6,9
Slovenija	22,5	48,6	16,6	11,0	1,3
Južna Afrika	16,5	36,1	19,7	22,2	5,6
Španija	23,0	40,8	14,5	17,8	3,9
Švedska	26,2	41,0	24,0	6,1	2,8
Švica	28,4	52,8	12,3	5,9	0,6
Turčija	26,0	13,7	17,8	20,8	21,7
Ukrajina	17,2	31,4	27,8	15,4	8,4
Velika Britanija	29,6	47,2	14,1	7,5	1,6
ZDA	21,1	46,8	14,8	14,9	2,4
Urugvaj	14,5	38,9	17,2	25,1	4,2
Venezuela	25,4	23,3	13,6	23,6	14,1

R12 Ali sodite, da imajo cerkev in verske organizacije v naši državi ...?

ISSP, 2008	mного preveč moči	preveč moči	pravo mero moči	premal moči	mного premalo moči
	1	2	3	4	5
Avstralija	13,5	30,6	49,3	5,4	1,1
Avstrija	10,2	31,2	53,7	4,0	0,9
Belgija	9,0	31,4	54,7	3,8	1,1
Čile	23,0	23,7	28,4	18,9	6,0
Tajvan	10,3	44,8	35,1	7,3	2,5
Hrvaška	14,9	42,4	35,2	6,0	1,5
Ciper	23,9	51,2	20,4	3,8	0,6
Češka	6,0	16,3	42,9	25,8	9,0
Danska	6,3	20,0	68,0	4,2	1,4
Dominikanska R.	35,0	40,8	16,6	5,9	1,7
Finska	9,9	21,0	63,3	4,7	1,2
Francija	8,2	19,6	63,2	7,3	1,6
Nemčija	8,7	29,2	54,9	6,0	1,2
Madžarska	10,5	19,8	50,9	17,2	1,6
Irska	15,5	26,5	50,3	6,6	1,0
Izrael	19,2	34,4	32,2	11,4	2,9
Italija	15,4	41,7	37,5	5,2	0,3
Japonska	9,5	37,1	41,7	10,5	1,2
J. Koreja	23,0	38,0	28,7	8,0	2,3
Latvija	1,5	9,4	62,8	20,8	5,5
Mehika	14,0	30,5	25,9	22,7	6,9
Nizozemska	7,6	25,8	59,9	5,8	0,8
N. Zelandija	6,0	17,4	63,5	10,7	2,4
Norveška	10,4	25,7	58,4	3,9	1,5
Filipini	11,5	12,8	52,5	18,2	5,0
Poljska	23,6	37,7	36,3	2,0	0,5
Portugalska	7,1	23,5	53,9	14,1	1,3
Rusija	5,3	16,1	58,3	12,8	7,5
Slovaška	9,3	25,4	56,0	7,8	1,5
Slovenija	11,3	36,7	45,9	5,7	0,4
Južna Afrika	3,8	15,8	41,2	30,2	9,0
Španija	9,9	44,2	34,3	8,3	3,2
Švedska	7,7	17,4	66,3	6,6	2,0
Švica	2,2	20,0	71,8	5,6	0,3
Turčija	25,0	24,1	31,3	14,0	5,6
Ukrajina	8,5	24,1	47,6	15,6	4,2
V. Britanija	9,4	28,4	52,7	8,1	1,3
ZDA	6,8	25,9	50,0	15,5	1,8
Urugvaj	7,0	23,0	30,3	32,5	7,1
Venezuela	12,3	23,8	37,9	19,9	6,1

R13 Koliko soglašate ali ne soglašate z naslednjima trditvama...**a. Vse verske skupnosti v xx (Sloveniji) bi morale imeti enake pravice.**

ISSP, 2008	močno		niti, niti	ne		sploh ne soglašam
	soglašam	soglašam		soglašam	soglašam	
	1	2	3	4	5	
Avstralija	16,3	40,2	17,7	19,1	6,7	
Avstrija	16,2	27,6	30,9	17,5	7,8	
Belgija	5,1	32,3	26,6	25,9	10,2	
Čile	33,3	49,5	11,8	4,7	0,8	
Tajvan	22,9	59,5	9,2	8,2	0,3	
Hrvaška	37,8	45,8	8,0	6,9	1,5	
Ciper	20,3	51,3	15,6	11,5	1,2	
Češka	18,4	38,8	22,9	13,1	6,8	
Danska	28,3	24,9	10,2	16,5	20,2	
Dominikanska R.	27,9	55,9	8,3	6,5	1,4	
Finska	19,7	33,5	18,8	22,5	5,4	
Francija	22,8	36,2	16,3	17,0	7,8	
Nemčija	23,4	32,6	16,0	19,9	8,2	
Madžarska	27,3	31,8	23,1	11,1	6,6	
Irska	24,8	52,2	14,8	7,1	1,1	
Izrael	25,1	38,3	15,8	12,4	8,5	
Italija	13,7	46,6	23,0	13,2	3,5	
Japonska	10,3	12,7	28,1	13,3	35,6	
J. Koreja	35,4	35,0	18,4	7,6	3,6	
Latvija	8,8	41,3	26,4	19,1	4,4	
Mehika	40,3	44,5	9,4	5,1	0,8	
Nizozemska	12,5	51,5	14,4	16,6	4,9	
N. Zelandija	17,9	47,7	16,4	13,8	4,3	
Norveška	12,5	34,9	16,2	24,8	11,7	
Filipini	59,5	28,0	6,4	4,1	2,0	
Poljska	35,2	51,6	7,9	4,7	0,7	
Portugalska	24,1	56,6	10,8	7,2	1,3	
Rusija	47,9	36,0	9,5	3,7	3,0	
Slovaška	24,1	31,2	23,4	15,4	5,8	
Slovenija	22,1	50,6	11,5	12,9	2,9	
Južna Afrika	44,7	44,8	4,3	5,1	1,0	
Španija	33,2	43,1	8,8	11,6	3,2	
Švedska	13,9	36,2	24,2	15,5	10,1	
Švica	14,1	46,1	15,8	18,3	5,6	
Turčija	64,6	19,2	8,9	5,3	2,1	
Ukrajina	34,4	34,7	13,9	10,5	6,5	
V. Britanija	15,3	47,0	19,1	14,3	4,3	
ZDA	28,0	50,8	11,5	8,0	1,8	
Urugvaj	20,0	57,4	11,4	10,0	1,1	
Venezuela	55,4	30,7	7,0	4,9	2,0	

b. Spoštovati moramo vse religije.

(Koliko ne-soglašate ...)

ISSP, 2008	močno	soglašam	niti, niti	ne	sploh ne
	soglašam			soglašam	soglašam
	1	2	3	4	5
Avstralija	22,3	44,1	12,5	14,7	6,3
Avstrija	26,3	37,7	24,8	8,0	3,2
Belgija	13,3	58,6	16,7	6,6	4,8
Čile	37,8	49,5	10,8	1,6	0,4
Tajvan	32,9	60,7	3,6	2,7	0,1
Hrvaška	45,9	45,5	5,5	2,6	0,4
Ciper	36,3	48,3	11,4	3,7	0,3
Češka	13,7	32,8	25,3	17,9	10,3
Danska	48,3	29,6	6,6	8,1	7,5
Dominikanska R.	31,2	57,2	7,6	3,2	0,9
Finska	28,2	44,4	13,1	10,8	3,5
Francija	39,6	45,3	8,4	4,0	2,8
Nemčija	38,1	45,2	8,0	5,9	2,8
Madžarska	45,1	31,3	16,9	5,1	1,5
Irska	29,0	54,7	13,0	2,6	0,7
Izrael	33,4	38,5	17,3	7,1	3,8
Italija	22,2	59,2	15,3	2,8	0,5
Japonska	3,1	6,1	19,8	14,0	57,0
J. Koreja	35,1	32,4	16,7	10,2	5,5
Latvija	11,8	44,6	25,7	14,6	3,3
Mehika	46,6	41,4	7,9	3,6	0,5
Nizozemska	19,9	61,3	9,0	6,5	3,3
N. Zelandija	24,3	49,9	10,9	11,0	3,9
Norveška	21,6	55,4	11,1	7,4	4,5
Filipini	69,7	19,9	5,6	3,0	1,8
Poljska	37,4	54,5	5,5	2,4	0,2
Portugalska	40,3	49,7	7,7	1,8	0,5
Rusija	52,8	34,5	8,9	2,5	1,3
Slovaška	21,2	31,8	25,4	13,9	7,8
Slovenija	30,5	56,3	7,1	4,7	1,4
Južna Afrika	49,4	44,2	4,1	1,6	0,7
Španija	44,1	47,1	5,1	2,5	1,1
Švedska	18,6	47,3	15,7	11,8	6,5
Švica	26,5	60,4	6,1	5,1	1,9
Turčija	76,6	14,4	4,5	2,9	1,7
Ukrajina	39,6	40,9	12,3	3,5	3,6
V. Britanija	21,9	55,0	12,6	7,3	3,2
ZDA	32,0	49,3	8,6	7,8	2,3
Urugvaj	29,4	64,0	3,4	2,9	0,3
Venezuela	64,4	28,8	4,4	1,8	0,6

R14 Ljudje pripadajo različnim religijam in imajo različna verska prepričanja. Ali bi v spodaj navedenih primerih sprejeli osebo, ki pripada drugačni religiji kot je vaša, ali ki ima zelo drugačna verska prepričanja kot so vaša? V primeru...

a. da bi se poročil(a) z vašim sorodnikom

ISSP, 2008	zagotovo sprejel	verjetno sprejel	verjetno ne bi sprejel	zagotovo ne bi sprejel
	1	2	3	4
Avstralija	28,2	56,5	9,0	6,3
Avstrija	39,4	40,4	14,4	5,8
Belgija	20,7	55,0	18,2	6,1
Čile	55,2	31,5	7,2	6,1
Tajvan	60,2	30,2	5,5	4,1
Hrvaška	44,1	38,5	9,3	8,1
Ciper	16,4	35,4	25,5	22,7
Češka	17,8	42,9	24,3	14,9
Danska	33,7	48,3	10,9	7,1
Dominikanska R.	29,2	38,7	18,0	14,1
Finska	36,2	52,5	6,6	4,7
Francija	34,3	48,0	13,0	4,7
Nemčija	44,1	40,3	11,4	4,2
Madžarska	50,5	38,4	9,4	1,7
Irska	44,0	43,3	7,8	4,8
Izrael	11,9	28,0	21,3	38,8
Italija	25,5	45,6	19,4	9,5
Japonska	10,4	49,1	30,4	10,1
J. Koreja	36,9	39,8	14,6	8,8
Latvija	7,7	49,5	24,9	17,9
Mehika	42,8	32,2	14,6	10,4
Nizozemska	37,0	53,1	6,7	3,2
N. Zelandija	34,5	54,6	5,5	5,4
Norveška	36,3	51,6	7,8	4,3
Filipini	37,1	24,7	13,1	25,2
Poljska	37,4	47,2	9,5	5,9
Portugalska	54,0	32,1	9,8	4,0
Rusija	38,5	41,2	13,4	6,9
Slovaška	27,9	39,0	24,5	8,5
Slovenija	46,0	41,2	7,6	5,2
Južna Afrika	33,9	29,1	10,4	26,6
Španija	51,4	35,2	7,7	5,7
Švedska	26,9	50,0	15,4	7,7
Švica	54,7	37,2	5,2	2,9
Turčija	25,3	24,3	12,9	37,6
Ukrajina	35,0	46,5	11,9	6,7
V. Britanija	28,7	53,8	10,3	7,1
ZDA	40,4	48,0	8,2	3,4
Urugvaj	60,8	30,3	4,0	4,8
Venezuela	59,1	24,6	7,5	8,8

b. da bi bil(a) kandidat(ka) na listi stranke, ki jo podpirate

ISSP, 2008	zagotovo sprejel	verjetno sprejel	verjetno ne bi sprejel	zagotovo ne bi sprejel
	1	2	3	4
Avstralija	25,8	53,4	14,1	6,7
Avstrija	34,9	41,5	17,7	5,9
Belgija	26,8	55,6	11,8	5,8
Čile	54,0	32,8	7,9	5,3
Tajvan	56,6	33,7	6,3	3,4
Hrvaška	45,2	41,3	8,0	5,5
Ciper	27,7	32,7	22,7	16,9
Češka	20,2	46,1	18,6	15,1
Danska	35,0	42,6	12,9	9,6
Dominikanska R.	35,4	44,8	14,6	5,2
Finska	43,5	46,2	7,2	3,2
Francija	33,9	44,8	13,7	7,7
Nemčija	38,8	40,3	15,6	5,3
Madžarska	45,6	41,9	10,7	1,9
Irska	51,0	39,9	6,3	2,7
Izrael	18,5	36,4	26,2	18,9
Italija	31,3	45,3	16,3	7,1
Japonska	8,4	41,2	36,5	13,9
J. Koreja	39,3	45,4	10,2	5,2
Latvija	9,1	62,4	20,5	8,1
Mehika	43,2	32,4	15,2	9,2
Nizozemska	37,8	48,0	8,7	5,5
N. Zelandija	31,3	54,9	9,7	4,1
Norveška	41,4	46,0	8,1	4,5
Filipini	34,8	34,3	14,8	16,1
Poljska	38,3	49,8	6,7	5,2
Portugalska	51,0	35,3	10,1	3,6
Rusija	39,3	43,0	10,1	7,6
Slovaška	35,4	44,5	14,7	5,4
Slovenija	44,2	42,6	8,5	4,7
Južna Afrika	36,5	42,0	10,5	10,9
Španija	50,5	36,7	7,9	4,9
Švedska	27,7	45,7	17,5	9,0
Švica	44,9	44,3	6,9	3,9
Turčija	24,1	24,7	12,5	38,7
Ukrajina	34,1	48,8	9,0	8,0
V. Britanija	27,3	56,7	10,6	5,4
ZDA	35,5	48,7	12,8	3,0
Urugvaj	55,5	32,2	6,6	5,7
Venezuela	56,9	25,9	7,3	9,9

R15 Nazore nekaterih ljudi večina ocenjuje kot skrajne. Pomislite na verske skrajneže, na ljudi, ki verjamejo, da pravo vero ponuja le njihova religija, vse ostale religije pa razumejo kot sovražne. Ali menite, da bi takim ljudem lahko dovolili...

a. prirediti javna zborovanja, na katerih lahko izrazijo svoje nazore

ISSP, 2008	v vsakem primeru dovolili	morda dovolili	morda ne dovolili	v nobenem primeru dovolili
	1	2	3	4
Avstralija	10,9	21,4	24,2	43,5
Avstrija	7,4	26,5	31,5	34,7
Belgija	4,1	17,4	27,5	50,9
Čile	27,8	34,5	17,5	20,3
Tajvan	16,0	28,5	24,6	30,9
Hrvaška	9,3	18,7	20,0	52,1
Ciper	6,4	27,3	27,8	38,6
Češka	3,7	18,8	31,3	46,1
Danska	20,8	26,3	17,0	35,9
Dominikanska R.	13,6	49,4	27,7	9,4
Finska	7,6	25,5	32,2	34,6
Francija	6,3	19,4	26,3	48,0
Nemčija	6,3	16,7	35,7	41,2
Madžarska	11,9	33,9	34,0	20,2
Irska	11,5	43,2	24,4	20,9
Izrael	20,4	39,9	23,3	16,4
Italija	20,5	44,7	22,6	12,2
Japonska	17,6	49,8	24,1	8,5
J. Koreja	8,6	30,3	33,0	28,2
Latvija	2,3	17,1	38,5	42,2
Mehika	27,5	34,8	22,1	15,6
Nizozemska	6,9	18,3	16,8	58,0
N. Zelandija	13,2	38,0	25,4	23,4
Norveška	15,2	31,8	21,9	31,1
Filipini	22,1	31,7	20,4	25,9
Poljska	13,6	41,7	30,6	14,1
Portugalska	36,1	34,8	17,2	11,9
Rusija	4,9	15,7	34,5	44,9
Slovaška	3,7	18,7	40,6	37,0
Slovenija	8,8	29,0	24,1	38,0
Južna Afrika	21,7	32,1	16,2	30,0
Španija	8,9	17,9	24,3	48,9
Švedska	15,4	28,8	23,2	32,6
Švica	7,2	22,1	34,4	36,4
Turčija	11,8	25,6	24,2	38,5
Ukrajina	4,2	11,9	27,9	56,1
V. Britanija	7,0	22,6	26,6	43,8
ZDA	27,5	31,6	19,9	20,9
Urugvaj	24,5	31,9	18,1	25,5
Venezuela	39,4	24,1	16,3	20,3

b. objaviti knjige, v katerih izražajo svoje nazore

ISSP, 2008	v vsakem primeru dovolili	morda dovolili	morda ne dovolili	v nobenem primeru dovolili
	1	2	3	4
Avstralija	12,4	28,3	24,5	34,8
Avstrija	10,7	36,6	29,2	23,5
Belgija	6,5	30,1	27,9	35,5
Čile	30,7	37,3	15,5	16,5
Tajvan	20,6	42,6	18,3	18,5
Hrvaška	14,0	33,4	19,4	33,2
Ciper	9,7	31,6	23,6	35,0
Češka	5,9	26,8	30,7	36,6
Danska	28,5	33,5	16,7	21,4
Dominikanska R.	18,4	45,8	24,9	10,9
Finska	12,9	41,8	24,8	20,4
Francija	9,7	34,0	24,4	31,9
Nemčija	8,4	25,9	32,1	33,6
Madžarska	18,7	39,3	27,7	14,3
Irska	14,6	47,4	20,7	17,3
Izrael	21,3	40,7	23,8	14,2
Italija	24,8	51,7	15,3	8,2
Japonska	20,9	55,3	17,6	6,1
J. Koreja	12,8	44,3	26,7	16,2
Latvija	3,0	28,9	36,0	32,1
Mehika	30,1	38,8	19,3	11,7
Nizozemska	8,6	30,3	20,0	41,1
N. Zelandija	16,3	48,9	20,4	14,4
Norveška	21,7	45,3	18,6	14,4
Filipini	19,9	29,7	23,0	27,5
Poljska	15,1	51,0	24,1	9,7
Portugalska	36,5	38,7	16,9	7,9
Rusija	6,1	23,5	32,1	38,4
Slovaška	4,5	20,6	39,0	36,0
Slovenija	17,7	42,7	18,4	21,2
Južna Afrika	23,3	31,6	16,9	28,2
Španija	14,2	32,6	21,6	31,6
Švedska	19,9	44,7	19,1	16,3
Švica	12,0	39,8	27,3	20,9
Turčija	12,2	29,1	22,9	35,8
Ukrajina	4,1	17,2	27,7	51,0
V. Britanija	8,8	31,9	26,3	33,1
ZDA	40,3	40,3	10,7	8,8
Urugvaj	32,0	41,1	11,1	15,8
Venezuela	50,8	27,2	9,4	12,6

R16 Prosimo povejte, katera od naslednjih izjav najbolje izraža vaš odnos do boga?

ISSP, 2008	ne verujem	ne vem, če je bog in ne, da je to možno spoznati	verujem v neko višjo nadnaravno silo	včasih verujem v boga, včasih pa ne	čeprav vča- sih dvomim, vendarle verujem v boga	vem, da bog obstaja in v to ne dvomim
	1	2	3	4	5	6
Avstralija	15,6	13,7	20,3	6,9	18,4	25,1
Avstrija	9,3	10,5	27,1	12,2	20,2	20,8
Belgija	17,5	15,9	17,8	14,4	19,3	15,1
Čile	1,7	1,2	4,1	2,6	8,2	82,3
Tajvan	6,5	8,4	13,6	14,7	27,3	29,6
Hrvaška	5,3	4,2	8,7	7,3	15,5	59,1
Ciper	1,9	3,4	6,5	8,0	21,2	59,0
Češka	37,3	14,8	16,4	7,5	11,0	12,9
Danska	18,4	13,7	25,3	8,9	20,2	13,4
Dominikanska R.	1,2	1,9	2,5	2,5	4,5	87,4
Finska	11,1	14,4	16,7	11,4	25,6	20,8
Francija	21,9	16,4	13,1	11,3	19,8	17,5
Nemčija	23,6	12,4	15,1	10,5	17,1	21,3
Madžarska	15,3	12,6	10,6	19,2	19,2	23,2
Irska	4,0	5,2	9,6	13,7	22,4	45,1
Izrael	6,1	4,9	7,9	5,2	9,7	66,2
Italija	5,3	7,1	5,8	12,3	26,6	42,9
Japonska	8,7	19,3	23,3	32,2	12,0	4,4
J. Koreja	17,9	9,6	16,8	16,3	20,3	19,1
Latvija	18,3	9,4	24,4	11,0	15,2	21,7
Mehika	3,3	1,6	7,0	8,8	12,4	66,9
Nizozemska	19,8	13,8	22,0	7,7	15,6	21,1
N. Zelandija	12,5	14,0	19,3	7,8	18,2	28,2
Norveška	17,7	14,3	24,4	6,7	22,0	15,0
Filipini	0,8	1,7	2,0	3,0	9,8	82,7
Poljska	3,3	5,6	5,6	9,0	13,5	62,9
Portugalska	4,0	3,5	10,8	8,8	18,5	54,4
Rusija	6,1	8,5	11,0	16,2	24,3	33,9
Slovaška	10,4	5,6	10,8	13,5	18,2	41,6
Slovenija	13,6	5,7	30,0	10,1	16,5	24,2
Južna Afrika	4,5	2,1	2,2	4,3	13,0	74,0
Španija	9,7	10,3	11,9	8,5	20,3	39,2
Švedska	19,5	19,3	29,2	7,1	14,6	10,3
Švica	8,5	9,6	30,1	6,8	16,3	28,8
Turčija	1,9	0,8	1,4	1,0	1,8	93,1
Ukrajina	5,6	4,4	11,5	11,5	17,0	49,9
V. Britanija	13,8	16,3	11,3	11,4	20,3	26,9
ZDA	2,8	5,0	10,3	3,5	16,9	61,3
Urugvaj	7,7	3,9	9,6	7,4	14,8	56,5
Venezuela	0,8	0,7	2,0	2,4	5,1	88,8

R17 Kaj pa naslednje izjave – katera od njih najbolj opisuje vašo vero v boga v preteklosti in sedaj?

ISSP, 2008	ne verujem v boga, nikoli nisem	ne verujem v boga, prej sem	verujem v boga, prej nisem	verujem v boga in sem vedno veroval
	1	2	3	4
Avstralija	21,4	22,4	5,5	50,7
Belgija	21,9	27,4	1,5	49,2
Čile	1,8	3,7	3,8	90,8
Tajvan	17,2	3,7	11,3	67,8
Hrvaška	7,6	3,4	3,4	85,6
Ciper	2,8	4,1	4,3	88,9
Češka	57,1	11,1	5,3	26,5
Danska	31,4	14,7	6,8	47,1
Dominikanska R.	3,7	1,9	0,0	94,4
Finska	20,8	15,7	5,6	57,8
Francija	26,3	24,8	9,7	39,2
Nemčija	28,3	15,2	8,5	47,9
Madžarska	27,4	13,6	14,8	44,2
Irska	3,5	7,2	8,1	81,2
Izrael	9,3	4,8	7,5	78,4
Italija	6,3	7,7	5,9	80,1
Japonska	42,4	10,4	8,2	39,0
J. Koreja	35,8	14,5	21,9	27,8
Latvija	33,8	5,6	19,3	41,4
Mehika	4,0	5,4	9,7	80,9
Nizozemska	28,7	20,6	3,5	47,3
N. Zelandija	24,9	14,8	9,7	50,5
Norveška	33,1	17,5	3,2	46,3
Filipini	2,0	1,3	2,4	94,3
Poljska	2,1	5,8	4,5	87,6
Portugalska	4,1	5,0	6,1	84,8
Rusija	14,4	2,3	25,3	58,0
Slovaška	14,2	9,2	16,4	60,2
Slovenija	23,5	13,9	3,5	59,1
Južna Afrika	3,1	2,5	9,2	85,2
Španija	9,0	15,4	1,9	73,7
Švedska	44,7	13,7	6,0	35,6
Švica	13,1	19,4	10,0	57,6
Turčija	1,7	0,9	0,8	96,6
Ukrajina	10,0	1,5	24,6	63,8
V. Britanija	16,8	15,7	6,6	60,9
ZDA	4,2	5,4	7,3	83,1
Urugvaj	8,9	7,7	8,3	75,1
Venezuela	0,9	1,1	2,8	95,2

R18 Ali verjamete ...**a. ... da je življenje po smrti**

ISSP, 2008	da, zanesljivo obstoja	da, verjetno obstoja	ne, verjetno ne obstoja	ne, zanesljivo ne obstoja
	1	2	3	4
Avstralija	26,5	24,4	25,4	23,6
Avstrija	23,5	36,2	22,4	17,9
Belgija	9,8	20,9	33,0	36,2
Čile	52,0	26,6	8,4	13,1
Tajvan	12,5	47,0	32,8	7,7
Hrvaška	32,4	28,2	12,3	27,2
Ciper	31,7	39,7	16,0	12,6
Češka	10,1	18,1	23,7	48,2
Danska	15,8	22,3	23,9	38,0
Dominikanska R.	35,3	38,5	11,3	14,9
Finska	18,7	30,2	29,9	21,2
Francija	20,4	22,3	21,0	36,4
Nemčija	18,1	22,4	21,9	37,6
Madžarska	12,2	24,8	28,2	34,8
Irska	43,9	37,0	11,7	7,4
Izrael	39,5	26,4	14,9	19,3
Italija	26,7	41,8	16,5	15,0
Japonska	11,1	47,6	29,5	11,7
J. Koreja	16,9	32,8	27,9	22,4
Latvija	11,0	33,5	28,8	26,7
Mehika	47,1	29,5	8,6	14,8
Nizozemska	26,7	26,5	24,3	22,4
N. Zelandija	34,8	25,9	21,9	17,4
Norveška	22,1	25,1	24,2	28,6
Filipini	62,5	19,8	8,2	9,5
Poljska	33,7	37,9	17,7	10,7
Portugalska	21,3	27,1	17,0	34,6
Rusija	21,9	24,5	26,2	27,4
Slovaška	32,4	29,1	20,8	17,7
Slovenija	13,5	32,4	24,4	29,7
Južna Afrika	52,1	21,0	10,3	16,6
Španija	21,7	26,1	18,2	34,0
Švedska	20,2	23,1	31,4	25,3
Švica	27,4	32,0	25,8	14,7
Turčija	90,3	5,0	0,7	4,0
Ukrajina	24,5	28,2	20,5	26,8
V. Britanija	30,2	30,7	21,3	17,8
ZDA	57,2	21,4	11,7	9,7
Urugvaj	27,3	28,4	15,3	29,1
Venezuela	42,9	19,2	7,5	30,3

b. ... da so nebesa
(Ali verjamete ...)

ISSP, 2008	da, zanesljivo	da, verjetno	ne, verjetno	ne, zanesljivo
	obstoja	obstoja	ne obstoja	ne obstoja
	1	2	3	4
Avstralija	25,8	22,1	23,4	28,7
Avstrija	15,4	33,0	27,6	23,9
Belgija	5,9	15,3	33,3	45,5
Čile	52,9	29,1	6,9	11,1
Tajvan	12,7	48,1	33,6	5,6
Hrvaška	30,4	30,3	12,7	26,6
Ciper	30,5	37,9	17,3	14,3
Češka	9,1	15,0	21,0	55,0
Danska	12,4	17,9	21,1	48,6
Dominikanska R.	41,2	46,3	7,5	5,0
Finska	18,8	26,2	28,0	27,0
Francija	12,6	16,0	20,7	50,7
Nemčija	17,1	17,6	24,9	40,4
Madžarska	12,5	23,1	27,9	36,5
Irska	46,2	38,6	8,5	6,7
Izrael	39,4	25,4	15,0	20,2
Italija	27,1	41,0	16,8	15,1
Japonska	7,7	41,6	38,1	12,6
J. Koreja	18,6	29,9	28,0	23,5
Latvija	9,2	29,3	30,7	30,7
Mehika	52,9	28,1	7,8	11,2
Nizozemska	19,9	24,3	24,0	31,9
N. Zelandija	30,8	24,5	20,8	23,9
Norveška	17,9	20,2	23,5	38,4
Filipini	80,3	12,9	4,4	2,4
Poljska	33,2	40,3	16,7	9,8
Portugalska	22,2	30,6	16,4	30,7
Rusija	21,6	27,1	24,3	27,0
Slovaška	31,2	28,7	19,3	20,9
Slovenija	10,7	28,8	28,3	32,2
Južna Afrika	63,7	23,0	5,7	7,7
Španija	21,3	24,0	17,9	36,8
Švedska	10,8	16,9	32,9	39,4
Švica	18,6	29,5	27,1	24,8
Turčija	93,8	3,9	0,3	1,9
Ukrajina	25,8	28,6	20,8	24,8
V. Britanija	31,9	29,1	20,4	18,6
ZDA	64,3	20,8	8,8	6,0
Urugvaj	32,5	30,0	11,9	25,6
Venezuela	61,1	21,7	4,6	12,6

c. ... da je pekel
(Ali verjamete ...)

ISSP, 2008	da, zanesljivo	da, verjetno	ne, verjetno	ne, zanesljivo
	obstoja	obstoja	ne obstoja	ne obstoja
	1	2	3	4
Avstralija	17,7	14,1	30,1	38,1
Avstrija	10,6	23,4	33,7	32,3
Belgija	3,6	8,3	33,6	54,5
Čile	38,7	23,0	13,9	24,3
Tajvan	12,7	50,6	31,3	5,4
Hrvaška	25,8	27,2	15,4	31,5
Ciper	29,1	36,2	19,7	15,0
Češka	6,8	12,0	20,9	60,3
Danska	6,3	5,9	20,7	67,1
Dominikanska R.	36,7	40,4	11,6	11,4
Finska	11,0	15,2	35,0	38,8
Francija	7,5	10,2	24,1	58,2
Nemčija	10,6	12,4	26,9	50,1
Madžarska	10,9	19,2	29,4	40,5
Irska	27,6	28,0	28,0	16,4
Izrael	38,1	24,4	16,0	21,5
Italija	23,5	37,1	22,0	17,5
Japonska	6,9	35,8	42,7	14,5
J. Koreja	17,9	28,2	28,6	25,2
Latvija	8,4	28,4	31,4	31,9
Mehika	45,7	27,4	11,4	15,6
Nizozemska	11,5	9,7	29,8	49,0
N. Zelandija	22,0	16,7	28,7	32,6
Norveška	9,2	7,1	25,2	58,4
Filipini	63,4	18,4	8,8	9,5
Poljska	29,1	36,9	21,8	12,2
Portugalska	15,2	26,0	19,2	39,5
Rusija	21,4	26,8	23,8	27,9
Slovaška	27,3	25,0	23,8	23,9
Slovenija	10,3	26,5	29,7	33,5
Južna Afrika	48,6	24,2	11,5	15,7
Španija	13,5	18,0	21,8	46,7
Švedska	5,7	7,2	29,5	57,6
Švica	9,9	16,5	35,1	38,5
Turčija	93,7	3,8	0,4	2,2
Ukrajina	24,9	28,3	21,4	25,4
V. Britanija	23,1	22,3	28,0	26,5
ZDA	52,6	20,3	14,8	12,3
Urugvaj	19,7	18,5	18,6	43,3
Venezuela	38,7	18,7	7,6	35,0

d. ... da se dogajajo čudeži
(Ali verjamete ...)

ISSP, 2008	da, zanesljivo	da, verjetno	ne, verjetno ne	ne, zanesljivo
	obstoja	obstoja	obstoja	ne obstoja
	1	2	3	4
Avstralija	19,2	21,2	27,3	32,3
Avstrija	23,3	40,6	22,8	13,3
Belgija	5,6	20,4	33,1	41,0
Čile	55,9	26,6	6,9	10,6
Tajvan	11,8	51,6	31,1	5,5
Hrvaška	21,1	32,4	17,7	28,8
Ciper	49,9	31,0	12,0	7,0
Češka	7,4	17,6	24,4	50,6
Danska	8,2	16,2	24,9	50,7
Dominikanska R.	43,2	43,4	7,2	6,1
Finska	11,3	24,7	35,0	29,0
Francija	15,7	25,8	18,8	39,7
Nemčija	18,7	32,4	22,1	26,8
Madžarska	9,4	21,2	32,2	37,2
Irska	31,6	38,3	19,0	11,1
Izrael	42,2	24,6	14,4	18,8
Italija	33,4	40,1	13,8	12,8
Japonska	3,9	21,5	48,1	26,5
J. Koreja	15,6	24,0	34,7	25,7
Latvija	9,3	29,2	30,3	31,2
Mehika	50,1	26,5	9,1	14,3
Nizozemska	14,6	26,5	28,0	30,9
N. Zelandija	24,0	23,9	27,2	24,9
Norveška	14,8	22,4	26,5	36,3
Filipini	35,9	28,7	17,7	17,7
Poljska	26,5	39,5	20,6	13,4
Portugalska	26,7	36,7	14,9	21,6
Rusija	20,1	33,0	23,2	23,7
Slovaška	25,8	27,6	24,0	22,6
Slovenija	18,0	41,9	20,1	20,0
Južna Afrika	46,3	29,6	13,5	10,7
Španija	16,3	25,3	18,6	39,8
Švedska	8,2	16,7	30,8	44,3
Švica	15,7	30,9	29,9	23,5
Turčija	83,5	9,4	2,9	4,3
Ukrajina	26,1	34,6	18,3	20,9
V. Britanija	18,9	26,1	30,4	24,7
ZDA	55,4	23,3	13,7	7,6
Urugvaj	34,9	32,5	10,6	22,1
Venezuela	60,6	17,8	7,4	14,3

e. ... v reinkarnacijo – v to, da se po smrti vedno znova rodite
(Ali verjamete ...)

ISSP, 2008	da, zanesljivo	da, verjetno	ne, verjetno	ne, zanesljivo
	obstoja	obstoja	ne obstoja	ne obstoja
	1	2	3	4
Avstralija	7,8	16,8	30,1	45,3
Avstrija	11,4	26,0	28,4	34,1
Belgija	2,8	10,8	30,2	56,1
Čile	24,4	23,0	15,7	37,0
Tajvan	13,3	50,8	28,9	7,1
Hrvaška	9,9	12,5	20,8	56,9
Ciper	3,2	8,6	32,3	55,9
Češka	3,7	12,7	22,8	60,8
Danska	6,0	13,6	21,7	58,7
Dominikanska R.	17,2	27,3	20,3	35,2
Finska	4,2	16,4	36,9	42,5
Francija	6,6	13,8	23,0	56,5
Nemčija	6,8	14,9	29,2	49,1
Madžarska	7,2	18,8	30,8	43,2
Irska	11,1	21,2	32,6	35,0
Izrael	32,4	25,9	15,4	26,4
Italija	8,1	19,6	31,9	40,5
Japonska	10,7	45,6	28,8	14,8
J. Koreja	5,4	22,3	35,8	36,6
Latvija	6,6	30,3	31,0	32,1
Mehika	22,9	24,4	19,5	33,3
Nizozemska	8,4	17,8	27,2	46,6
N. Zelandija	8,8	20,0	29,6	41,5
Norveška	4,8	13,2	26,7	55,4
Filipini	29,8	23,9	22,0	24,3
Poljska	5,2	17,5	38,9	38,4
Portugalska	14,3	21,8	21,2	42,7
Rusija	14,0	21,7	29,4	34,9
Slovaška	6,0	15,8	30,2	48,1
Slovenija	8,3	22,0	27,3	42,5
Južna Afrika	24,2	23,2	20,8	31,8
Španija	7,8	14,5	21,0	56,7
Švedska	5,3	15,4	31,5	47,8
Švica	9,8	21,0	31,6	37,6
Turčija	84,8	6,3	2,2	6,8
Ukrajina	10,5	20,8	25,6	43,1
V. Britanija	7,0	17,8	33,8	41,3
ZDA	13,8	19,3	29,0	37,9
Urugvaj	14,5	19,7	19,7	46,1
Venezuela	29,1	13,8	10,2	46,9

f. ... v nirvano

(Ali verjamete ...)

ISSP, 2008	da, zanesljivo	da, verjetno	ne, verjetno	ne, zanesljivo
	obstoja	obstoja	ne obstoja	ne obstoja
	1	2	3	4
Avstralija	4,1	10,3	33,4	52,2
Avstrija	6,3	16,7	30,1	46,9
Belgija	1,4	5,5	30,8	62,3
Čile	12,1	20,8	16,8	50,2
Tajvan	9,2	41,3	40,8	8,7
Hrvaška	4,4	11,1	20,6	63,9
Ciper	1,6	13,1	26,7	58,6
Češka	2,7	8,4	22,7	66,2
Danska	2,2	5,2	20,1	72,5
Dominikanska R.	5,9	23,7	31,3	39,1
Finska	3,1	8,2	36,7	52,1
Francija	2,7	7,4	21,8	68,0
Nemčija	2,2	6,8	28,1	62,9
Madžarska	4,0	10,0	33,8	52,2
Irska	6,6	18,9	36,2	38,3
Izrael	5,0	14,5	19,2	61,3
Italija	4,3	17,0	28,7	50,0
Japonska	9,5	48,7	31,5	10,3
J. Koreja	4,7	24,9	35,4	35,0
Latvija	2,8	11,9	39,1	46,2
Mehika	11,3	19,6	23,7	45,3
Nizozemska	3,1	11,1	29,2	56,6
N. Zelandija	5,4	13,3	35,8	45,5
Norveška	1,7	9,1	26,8	62,4
Filipini	13,1	22,5	31,8	32,6
Poljska	2,1	11,2	39,1	47,6
Portugalska	7,1	19,0	21,1	52,8
Rusija	9,1	17,7	32,2	41,0
Slovaška	3,1	9,2	35,4	52,3
Slovenija	5,0	21,3	33,0	40,8
Španija	3,5	11,7	19,8	64,9
Švedska	2,0	7,0	32,7	58,3
Švica	4,5	13,2	31,3	51,0
Turčija	58,2	13,2	9,7	18,9
Ukrajina	7,5	14,8	27,1	50,6
V. Britanija	3,4	10,8	37,9	47,9
ZDA	6,7	21,2	34,2	37,9
Urugvaj	5,7	12,8	20,9	60,6
Venezuela	11,5	7,1	7,3	74,1

g. ... v nadnaravne moči umrlih prednikov
(Ali verjamete ...)

ISSP, 2008	da, zanesljivo	da, verjetno	ne, verjetno	ne, zanesljivo
	obstoja	obstoja	ne obstoja	ne obstoja
	1	2	3	4
Avstralija	6,1	15,9	28,5	49,5
Avstrija	8,3	25,4	26,1	40,2
Belgija	3,5	12,6	30,8	53,0
Čile	19,4	21,9	15,5	43,2
Tajvan	10,1	50,8	32,7	6,4
Hrvaška	3,5	9,9	19,7	66,9
Ciper	2,7	8,1	28,5	60,7
Češka	4,2	15,5	21,6	58,7
Danska	3,2	10,6	21,6	64,6
Dominikanska R.	7,9	27,3	26,6	38,2
Finska	3,4	14,3	36,9	45,4
Francija	5,2	14,3	22,0	58,5
Nemčija	4,2	13,4	25,6	56,8
Madžarska	5,5	15,3	30,6	48,6
Irska	11,8	26,2	29,7	32,2
Izrael	15,8	21,3	19,9	43,0
Italija	5,5	22,2	28,4	43,9
Japonska	11,5	51,5	27,3	9,7
J. Koreja	4,9	28,6	36,2	30,3
Latvija	4,7	29,0	32,9	33,4
Mehika	17,9	22,8	18,5	40,8
Nizozemska	7,4	19,5	25,4	47,6
N. Zelandija	9,0	19,8	30,8	40,5
Norveška	4,8	16,9	22,8	55,6
Filipini	20,4	21,0	26,5	32,1
Poljska	8,7	24,4	34,4	32,4
Portugalska	9,7	19,6	21,9	48,8
Rusija	14,1	27,1	25,8	32,9
Slovaška	5,3	17,8	31,1	45,8
Slovenija	4,6	21,1	28,0	46,3
Južna Afrika	34,2	22,5	15,1	28,2
Španija	7,9	17,1	20,4	54,6
Švedska	6,1	14,5	30,4	49,0
Švica	8,0	22,5	30,2	39,3
Turčija	41,5	11,3	12,3	34,9
Ukrajina	14,5	34,2	23,6	27,7
V. Britanija	5,6	15,4	31,4	47,7
ZDA	8,9	16,0	31,2	43,9
Urugvaj	11,5	16,2	19,0	53,2
Venezuela	19,7	14,6	9,7	55,9

R19 Ali soglašate ali ne soglašate z naslednjimi izjavami?**a. Obstoja bog, ki se ukvarja z vsakim človekom posebej.**

ISSP, 2008	močno	soglašam	niti-niti	ne	splah ne
	soglašam			soglašam	soglašam
	1	2	3	4	5
Avstralija	15,0	18,4	22,6	20,8	23,2
Avstrija	11,8	21,0	25,1	20,1	22,0
Belgija	3,4	10,9	25,2	25,8	34,8
Čile	33,8	41,2	10,5	8,9	5,5
Tajvan	12,4	47,5	17,5	19,0	3,7
Hrvaška	26,7	36,2	17,1	10,3	9,8
Ciper	29,8	31,5	22,3	9,9	6,5
Češka	7,2	11,3	18,2	31,4	31,9
Danska	19,7	12,6	16,8	8,4	42,4
Dominikanska R.	34,0	41,6	7,1	12,7	4,7
Finska	13,0	21,9	23,8	18,7	22,6
Francija	11,6	11,4	17,9	21,6	37,5
Nemčija	10,7	17,7	12,1	19,9	39,6
Madžarska	11,8	19,8	18,7	22,2	27,6
Irska	23,3	46,1	16,1	10,3	4,1
Izrael	40,6	29,5	11,0	10,7	8,2
Italija	19,1	39,8	21,7	13,3	6,0
Japonska	12,8	20,2	28,9	11,8	26,3
J. Koreja	14,7	25,5	29,4	14,2	16,1
Latvija	9,2	30,2	25,0	24,3	11,3
Mehika	31,8	31,1	12,5	17,9	6,6
Nizozemska	10,9	16,8	16,3	24,9	31,1
N. Zelandija	19,5	18,8	24,7	20,0	17,0
Norveška	12,5	17,2	20,3	21,0	29,0
Filipini	70,4	21,3	4,9	1,7	1,8
Poljska	25,5	39,8	16,0	14,8	4,0
Portugalska	23,3	40,8	17,9	11,0	7,0
Rusija	23,1	32,7	21,2	11,6	11,3
Slovaška	30,4	26,3	18,3	10,6	14,4
Slovenija	8,5	20,6	17,3	28,2	25,4
Južna Afrika	43,6	43,0	6,8	4,5	2,2
Španija	14,8	25,9	14,9	22,8	21,6
Švedska	9,2	12,8	29,2	22,1	26,7
Švica	15,0	32,2	22,1	19,9	10,8
Turčija	87,3	5,5	1,4	3,4	2,4
Ukrajina	34,0	33,6	16,8	8,9	6,7
V. Britanija	18,2	24,4	24,1	19,9	13,4
ZDA	43,0	27,4	13,8	10,1	5,7
Urugvaj	20,0	28,3	16,2	26,9	8,6
Venezuela	42,0	20,6	5,1	15,6	16,7

b. Ljudje lahko le malo storijo, da bi spremenili tok svojega življenja.

(Ali soglašate ...)

ISSP, 2008	močno		niti-niti	ne	
	soglašam	soglašam		soglašam	ne soglašam
	1	2	3	4	5
Avstralija	2,9	8,9	7,8	41,4	39,0
Avstrija	6,2	11,8	24,1	30,9	27,0
Belgija	3,5	17,6	21,6	39,3	18,1
Čile	9,4	27,2	16,0	33,5	14,0
Tajvan	4,6	22,6	6,8	56,1	9,9
Hrvaška	6,7	21,0	18,8	35,5	17,9
Ciper	4,6	13,6	23,2	28,9	29,7
Češka	3,7	15,6	18,3	39,4	23,0
Danska	5,5	9,4	8,7	22,0	54,4
Dominikanska R.	13,8	41,5	14,9	21,6	8,3
Finska	2,9	8,1	11,3	43,4	34,3
Francija	4,4	8,2	16,8	42,7	27,9
Nemčija	5,3	14,0	11,8	40,8	28,2
Madžarska	6,2	18,2	28,7	27,5	19,5
Irska	4,3	16,7	12,2	43,3	23,6
Izrael	10,9	18,8	18,8	26,9	24,6
Italija	9,3	29,0	25,6	29,9	6,1
Japonska	7,7	7,4	20,5	21,7	42,6
J. Koreja	5,8	11,0	13,7	31,7	37,8
Latvija	2,6	11,8	16,5	48,1	21,0
Mehika	11,3	24,2	14,6	33,3	16,6
Nizozemska	3,0	10,5	14,0	47,8	24,7
N. Zelandija	2,4	7,5	7,0	42,2	41,0
Norveška	2,2	6,3	8,0	41,9	41,6
Filipini	21,2	26,4	17,9	16,7	17,8
Poljska	7,9	26,5	18,2	38,5	9,0
Portugalska	7,1	29,1	17,5	31,9	14,4
Rusija	8,0	22,7	21,5	28,8	19,0
Slovaška	5,6	20,8	25,0	29,1	19,4
Slovenija	5,5	22,6	17,2	36,3	18,4
Južna Afrika	10,3	31,1	13,5	31,7	13,3
Španija	5,2	15,9	12,2	41,9	24,7
Švedska	2,2	15,0	18,0	33,7	31,0
Švica	2,8	12,9	10,4	52,1	21,9
Turčija	37,0	15,4	18,4	19,3	9,9
Ukrajina	13,2	25,5	27,0	25,4	8,8
V. Britanija	4,1	14,9	11,1	46,8	23,1
ZDA	3,5	7,9	5,8	45,6	37,3
Urugvaj	6,5	23,0	10,8	45,3	14,4
Venezuela	10,3	17,1	8,6	32,5	31,5

c. Zame ima življenje smisel le zato, ker obstaja bog.

(Ali soglašate ...)

ISSP, 2008	močno		niti-niti	ne	
	soglašam	soglašam		soglašam	sploh ne soglašam
	1	2	3	4	5
Avstralija	8,0	10,3	16,5	30,8	34,4
Avstrija	6,8	11,4	23,2	28,2	30,5
Belgija	2,6	7,1	17,5	29,5	43,2
Čile	14,6	30,8	23,0	25,3	6,2
Tajvan	4,6	27,7	19,2	40,6	7,8
Hrvaška	7,3	17,9	24,3	27,8	22,6
Ciper	5,7	15,7	38,8	27,6	12,2
Češka	3,0	5,9	17,4	30,9	42,8
Danska	5,7	6,8	12,0	9,7	65,8
Dominikanska R.	26,9	44,0	14,4	10,7	4,0
Finska	5,5	10,2	18,5	25,5	40,3
Francija	8,6	11,3	17,2	23,0	39,9
Nemčija	5,8	12,4	13,6	24,2	44,1
Madžarska	3,8	7,6	13,2	30,0	45,4
Irska	8,0	27,7	24,2	27,4	12,8
Izrael	16,4	23,6	18,6	22,6	18,8
Italija	10,2	30,5	32,0	20,6	6,7
Japonska	4,5	6,8	22,2	13,9	52,6
J. Koreja	9,2	10,2	19,1	21,6	39,9
Latvija	3,5	9,8	19,0	34,8	32,9
Mehika	17,9	23,2	16,9	28,3	13,6
Nizozemska	6,4	11,1	11,6	27,1	43,9
N. Zelandija	10,3	11,6	15,3	30,3	32,5
Norveška	4,5	5,2	13,8	28,3	48,2
Filipini	48,3	27,3	10,8	8,3	5,3
Poljska	11,0	27,3	25,0	29,7	7,0
Portugalska	10,2	33,6	26,0	19,8	10,4
Rusija	12,2	16,5	25,3	26,6	19,5
Slovaška	16,1	22,0	24,9	17,8	19,2
Slovenija	2,5	11,2	15,8	35,5	35,0
Južna Afrika	28,8	41,8	13,3	12,2	3,9
Španija	6,5	14,5	18,9	34,2	25,9
Švedska	3,3	5,6	17,9	23,8	49,4
Švica	5,7	12,8	19,2	40,5	21,9
Turčija	82,9	9,9	4,3	2,2	0,7
Ukrajina	15,7	22,1	25,2	23,0	13,9
V. Britanija	10,5	13,7	24,2	29,8	21,8
ZDA	19,9	26,1	20,6	22,1	11,2
Urugvaj	9,7	17,5	14,9	43,9	14,0
Venezuela	25,5	22,9	10,4	23,3	18,0

d. Po mojem mnenju življenje nima nobenega smisla.

(Ali soglašate ...)

ISSP, 2008	močno	soglašam	niti-niti	ne	sploh ne
	soglašam			soglašam	soglašam
	1	2	3	4	5
Avstralija	1,4	3,1	8,0	35,5	52,1
Avstrija	1,4	5,6	11,4	19,1	62,6
Belgija	1,7	6,7	18,2	39,2	34,1
Čile	3,3	10,8	9,5	45,6	30,8
Tajvan	1,2	9,8	7,5	62,9	18,6
Hrvaška	1,2	2,6	6,7	39,6	49,8
Ciper	1,2	6,0	14,8	34,6	43,3
Češka	1,2	2,0	7,3	34,9	54,6
Danska	6,1	7,4	9,5	15,1	61,9
Dominikanska R.	14,0	20,7	9,4	30,9	25,0
Finska	1,7	3,8	8,3	35,7	50,5
Francija	2,4	3,8	11,7	37,6	44,5
Nemčija	2,1	5,6	12,1	33,0	47,2
Madžarska	1,7	3,3	11,6	26,3	57,1
Irska	1,2	3,9	9,0	41,3	44,6
Izrael	6,9	10,0	12,5	33,5	37,2
Italija	2,9	6,2	11,7	46,3	32,9
Japonska	2,4	2,7	7,8	13,9	73,2
J. Koreja	2,5	6,0	10,7	27,6	53,3
Latvija	0,4	2,6	9,7	49,1	38,1
Mehika	4,4	10,1	11,7	45,2	28,7
Nizozemska	1,8	6,7	10,6	39,7	41,2
N. Zelandija	1,4	2,2	8,6	36,4	51,4
Norveška	1,1	4,3	13,3	34,1	47,2
Filipini	10,1	11,4	11,6	25,2	41,7
Poljska	1,5	5,5	9,9	55,5	27,6
Portugalska	1,6	7,3	9,5	40,6	41,0
Rusija	2,5	6,5	12,0	38,7	40,3
Slovaška	6,2	9,2	26,3	33,2	25,1
Slovenija	0,6	2,2	4,3	41,7	51,2
Južna Afrika	4,7	13,8	13,4	40,5	27,5
Španija	1,8	6,1	7,2	43,5	41,4
Švedska	2,7	9,6	24,1	30,3	33,4
Švica	0,7	6,3	11,5	51,9	29,4
Turčija	15,6	4,5	12,0	36,4	31,6
Ukrajina	2,9	6,5	15,3	42,6	32,8
V. Britanija	1,6	4,0	11,4	45,8	37,2
ZDA	0,9	2,0	4,9	36,3	55,9
Urugvaj	1,4	5,2	5,6	55,2	32,7
Venezuela	7,5	8,1	5,2	31,0	48,2

e. Življenje ima smisel le tedaj, če mu ga daš sam.
(Ali soglašate ...)

ISSP, 2008	močno	soglašam	niti-niti	ne	sploh ne
	soglašam			soglašam	soglašam
	1	2	3	4	5
Avstralija	15,5	44,0	15,0	15,2	10,4
Avstrija	35,7	34,6	17,7	6,4	5,6
Belgija	22,9	57,0	11,1	6,4	2,6
Čile	23,4	50,1	15,3	8,7	2,5
Tajvan	22,5	64,4	4,8	7,6	0,8
Hrvaška	21,7	44,2	19,5	10,4	4,2
Ciper	43,1	39,2	12,8	3,7	1,2
Češka	35,2	43,9	14,3	4,3	2,4
Danska	51,2	32,5	6,9	4,3	5,1
Dominikanska R.	23,3	46,9	14,2	11,1	4,5
Finska	16,9	42,2	18,2	15,5	7,2
Francija	38,3	49,4	6,9	3,2	2,2
Nemčija	40,1	43,3	6,6	5,5	4,6
Madžarska	38,3	38,3	14,3	5,8	3,3
Irska	14,3	45,6	19,3	15,1	5,8
Izrael	39,9	37,6	14,7	4,9	2,8
Italija	26,8	53,7	12,8	4,4	2,2
Japonska	45,2	38,0	8,5	3,4	5,0
J. Koreja	50,2	31,8	11,6	4,1	2,3
Latvija	31,0	50,2	13,0	4,6	1,3
Mehika	33,5	43,6	10,5	9,1	3,4
Nizozemska	21,1	53,4	11,0	10,0	4,4
N. Zelandija	15,6	41,6	15,0	17,0	10,8
Norveška	17,6	51,5	16,9	10,1	3,9
Filipini	40,3	28,8	13,5	9,6	7,8
Poljska	21,4	49,5	15,1	11,6	2,5
Portugalska	28,8	53,3	9,8	6,5	1,5
Rusija	38,1	42,3	10,7	4,5	4,4
Slovaška	22,7	36,8	26,7	8,8	5,0
Slovenija	25,4	49,0	12,2	8,9	4,4
Južna Afrika	26,3	46,6	14,5	9,2	3,4
Španija	26,7	51,9	12,5	6,7	2,2
Švedska	21,5	55,3	14,5	5,2	3,4
Švica	31,0	54,7	8,0	5,6	0,7
Turčija	51,5	20,3	16,3	8,6	3,3
Ukrajina	24,8	41,0	24,2	7,0	3,1
V. Britanija	10,1	43,2	20,7	18,2	7,8
ZDA	14,3	34,6	14,2	25,1	11,8
Urugvaj	25,9	52,8	9,6	9,4	2,2
Venezuela	55,2	33,0	4,7	3,6	3,6

f. V stik z bogom pridem na svoj način, brez cerkva ali verskih obredov.
(Ali soglašate ...)

ISSP, 2008	močno		niti-niti	ne	
	soglašam	soglašam		soglašam	sploh ne soglašam
	1	2	3	4	5
Avstralija	14,8	34,6	20,8	13,7	16,2
Avstrija	20,6	25,7	24,6	13,1	16,1
Belgija	9,8	35,5	23,8	12,8	18,1
Čile	21,9	40,8	20,9	12,0	4,3
Tajvan	5,4	31,5	19,1	36,5	7,5
Hrvaška	18,2	32,1	20,2	17,9	11,6
Ciper	17,8	36,2	28,0	12,8	5,1
Češka	8,5	17,6	21,8	25,0	27,2
Danska	27,9	20,0	16,8	6,5	28,8
Dominikanska R.	20,0	41,0	19,0	13,1	6,9
Finska	15,1	35,1	21,4	13,3	15,2
Francija	20,7	32,5	15,4	12,2	19,2
Nemčija	17,2	26,4	13,3	13,9	29,2
Madžarska	11,6	20,4	26,0	17,5	24,5
Irska	15,0	44,7	19,2	14,9	6,3
Izrael	35,3	33,9	12,4	10,3	8,1
Italija	16,9	44,4	17,6	14,6	6,5
Japonska	17,2	16,8	24,9	8,5	32,6
J. Koreja	3,6	7,8	19,8	16,6	52,2
Latvija	12,2	39,5	24,7	15,4	8,2
Mehika	26,5	30,0	18,0	14,5	11,0
Nizozemska	9,6	30,4	17,2	18,5	24,2
N. Zelandija	13,4	32,8	21,9	17,3	14,6
Norveška	7,3	28,6	23,8	16,1	24,2
Filipini	42,8	24,7	14,1	10,6	7,8
Poljska	17,1	35,8	19,3	21,1	6,6
Portugalska	25,2	49,4	12,7	9,7	2,9
Rusija	24,0	30,4	18,2	13,7	13,7
Slovaška	10,5	21,1	28,5	15,9	23,9
Slovenija	15,5	37,4	18,0	17,2	12,0
Južna Afrika	28,8	37,7	10,9	15,6	7,1
Španija	23,8	39,3	13,6	13,0	10,3
Švedska	7,8	28,8	26,3	13,5	23,6
Švica	21,0	42,6	15,6	15,3	5,4
Turčija	59,3	11,5	8,9	11,0	9,3
Ukrajina	19,1	29,2	20,2	17,0	14,5
V. Britanija	10,7	37,9	21,4	16,8	13,3
ZDA	25,1	40,3	11,5	14,4	8,7
Urugvaj	26,7	41,3	9,1	15,0	7,9
Venezuela	47,1	23,7	7,8	12,0	9,5

R20 Kateri verski skupnosti je pripadala vaša mati, ko ste bili še otrok?

ISSP, 2008	rimo- katoliški	evangeli- čanski	pravoslavni,		drugi nekrščanski	nobeni
			drugi krščanski	islamski		
	1	2	3+4	5	6	7
Avstralija	29,0	55,4	3,0	0,9	2,2	9,3
Avstrija	85,0	5,9	1,7	2,3	0,0	4,0
Belgija	91,1	0,6	0,2	0,8	0,0	6,9
Čile	82,5	13,9	2,0	0,0	0,0	1,6
Tajvan	2,4	1,8	0,0	0,0	87,2	5,8
Hrvaška	91,2	0,2	4,6	1,0	0,2	2,9
Ciper	0,7	0,2	98,6	0,4	0,0	0,1
Češka	58,5	8,8	0,4	0,0	0,0	32,0
Danska	1,7	84,0	0,5	2,3	0,0	8,9
Dominikanska R.	83,0	12,2	0,1	0,0	0,0	4,6
Finska	0,1	93,9	2,3	0,4	0,0	3,2
Francija	86,6	2,6	1,4	1,3	0,0	7,6
Nemčija	33,3	45,3	2,8	0,0	0,0	14,9
Madžarska	67,5	24,9	0,7	0,0	0,0	6,7
Irska	93,0	3,4	1,1	0,6	0,0	0,9
Izrael	1,9	0,4	83,6	9,4	0,0	3,0
Italija	96,3	0,4	0,4	0,0	0,0	3,0
Japonska	0,7	0,7	0,3	0,0	57,5	39,2
J. Koreja	6,7	6,8	11,0	0,0	49,9	25,6
Latvija	26,0	28,3	24,3	0,1	0,0	21,2
Mehika	88,8	5,2	2,3	0,1	0,0	3,3
Nizozemska	44,1	33,6	5,8	1,5	0,3	14,2
N. Zelandija	20,2	52,3	6,6	0,4	1,8	17,5
Norveška	1,2	86,8	4,6	1,2	0,0	6,0
Filipini	87,1	3,7	3,8	5,3	0,0	0,0
Poljska	98,2	0,5	0,6	0,0	0,0	0,6
Portugalska	95,9	1,8	0,7	0,2	0,1	1,3
Rusija	0,6	0,2	73,3	3,8	0,1	21,4
Slovaška	79,1	14,2	0,6	0,0	0,0	6,1
Slovenija	87,2	1,4	3,1	2,4	0,0	5,9
Južna Afrika	14,9	64,8	0,5	4,8	4,7	9,5
Španija	93,5	0,8	1,0	1,6	0,0	2,7
Švedska	3,4	83,0	3,7	3,0	0,3	5,3
Švica	46,8	42,9	4,3	3,4	0,6	2,0
Turčija	0,0	0,0	0,1	99,8	0,0	0,1
Ukrajina	7,6	0,7	77,1	0,5	0,0	14,0
V. Britanija	23,1	59,6	7,2	1,2	1,1	7,5
ZDA	30,8	57,3	2,8	0,5	0,0	7,3
Urugvaj	72,1	9,2	2,5	0,0	0,0	15,4
Venezuela	90,0	5,9	0,5	0,1	0,0	2,1

R21 Kateri verski skupnosti je pripadal vaš oče, ko ste bili še otrok?

ISSP, 2008	rimo- katoliški	evangeli- čanski	pravoslavni,		drugi nekrščanski	nobeni
			drugi krščanski	islamski		
	1	2	3+4	5	6	7
Avstralija	26,4	50,0	3,0	0,9	2,0	17,5
Avstrija	85,6	5,5	1,9	2,5	0,0	3,1
Belgija	87,8	0,4	0,2	0,8	0,0	10,5
Čile	82,4	10,9	1,5	0,0	0,0	5,0
Tajvan	1,8	1,9	0,0	0,1	85,2	8,3
Hrvaška	87,5	0,1	6,2	1,0	0,0	5,2
Ciper	0,7	0,2	98,8	0,1	0,0	0,2
Češka	55,0	7,9	0,4	0,0	0,0	36,7
Danska	1,4	80,6	0,4	2,1	0,0	13,0
Dominikanska R.	81,5	9,2	0,4	0,1	0,0	8,8
Finska	0,3	91,1	2,1	0,6	0,0	5,9
Francija	78,4	2,4	1,7	1,4	0,0	15,5
Nemčija	33,5	44,4	2,3	0,0	0,0	16,1
Madžarska	66,7	24,8	0,6	0,1	0,0	7,7
Irska	92,7	3,7	1,1	0,5	0,0	1,5
Izrael	1,8	0,4	82,5	9,7	0,0	3,9
Italija	93,8	0,4	0,6	0,0	0,0	5,2
Japonska	0,7	0,2	0,3	0,0	55,4	42,7
J. Koreja	3,3	4,4	6,2	0,0	29,5	56,7
Latvija	25,2	25,8	22,9	0,1	0,0	26,0
Mehika	89,3	4,5	2,4	0,1	0,0	3,7
Nizozemska	42,9	32,5	4,4	1,5	0,5	17,8
N. Zelandija	20,2	44,3	5,2	0,4	1,8	26,4
Norveška	0,9	85,9	3,9	1,2	0,0	7,9
Filipini	87,0	2,9	4,0	5,6	0,0	0,1
Poljska	97,1	0,6	0,7	0,0	0,0	1,6
Portugalska	95,5	1,1	0,3	0,1	0,1	2,7
Rusija	0,1	0,1	57,1	3,4	0,0	39,0
Slovaška	75,3	14,4	1,1	0,0	0,0	9,2
Slovenija	84,1	1,3	3,4	2,6	0,0	8,6
Južna Afrika	13,5	55,4	0,4	5,0	5,4	19,7
Španija	89,0	0,6	0,9	1,7	0,0	7,6
Švedska	2,7	79,1	3,7	3,1	0,3	10,1
Švica	47,7	41,4	3,8	3,6	0,7	2,5
Turčija	0,0	0,0	0,1	99,7	0,0	0,2
Ukrajina	7,5	0,3	70,2	0,6	0,0	21,1
V. Britanija	22,6	54,6	7,0	1,2	1,0	13,3
ZDA	32,6	47,4	2,4	0,9	0,0	15,6
Urugvaj	52,7	4,4	2,0	0,0	0,0	40,3
Venezuela	91,2	4,2	0,6	0,0	0,0	2,9

R22 V kakšno versko smer so vas vzgajili?

ISSP, 2008	rimo katoliški	evangeli- čanski	pravoslavni,		drugi nekrščanski	nobeni
			drugi krščanski	islamski		
	1	2	3+4	5	6	7
Avstralija	27,9	52,6	2,6	0,7	1,6	14,6
Avstrija	85,8	5,1	1,8	2,1	0,0	4,0
Belgija	90,2	0,4	0,2	0,8	0,0	8,1
Čile	83,1	12,6	1,7	0,0	0,0	2,7
Tajvan	2,2	1,9	0,0	0,0	84,6	8,3
Hrvaška	87,1	0,1	3,5	0,9	0,0	8,4
Ciper	0,6	0,2	98,8	0,3	0,0	0,1
Češka	43,3	5,8	0,4	0,0	0,0	50,5
Danska	1,6	81,1	0,4	2,0	0,0	12,8
Dominikanska R.	81,9	12,5	0,4	0,1	0,0	5,0
Finska	0,2	92,8	1,6	0,4	0,0	4,9
Francija	82,5	2,2	1,0	1,1	0,0	12,7
Nemčija	32,1	39,8	2,9	0,0	0,0	21,5
Madžarska	61,9	21,8	0,5	0,1	0,0	15,6
Irska	92,6	3,8	0,8	0,5	0,0	1,4
Izrael	1,9	0,3	81,4	9,6	0,0	5,1
Italija	95,9	0,4	0,2	0,3	0,0	3,2
Japonska	0,2	0,8	0,0	0,0	41,7	56,2
J. Koreja	5,8	7,3	10,2	0,0	36,8	39,9
Latvija	19,4	15,9	18,0	0,0	0,0	46,7
Mehika	88,4	4,8	2,7	0,1	0,0	4,0
Nizozemska	40,3	29,3	5,1	1,4	0,4	22,9
N. Zelandija	18,3	48,2	6,4	0,4	1,6	23,8
Norveška	1,1	81,2	4,3	1,0	0,0	12,3
Filipini	86,8	3,5	3,9	5,6	0,0	0,0
Poljska	98,3	0,4	0,6	0,0	0,0	0,8
Portugalska	96,3	1,3	0,5	0,2	0,1	1,6
Rusija	0,2	0,4	27,2	2,5	0,1	69,5
Slovaška	75,1	12,9	0,7	0,0	0,0	11,3
Slovenija	81,0	1,3	2,6	1,7	0,0	13,4
Južna Afrika	14,7	63,9	0,4	4,6	5,0	11,0
Španija	93,5	0,8	0,9	1,6	0,0	3,0
Švedska	2,8	81,5	2,4	2,6	0,4	9,4
Švica	46,5	40,8	3,9	3,3	0,6	4,7
Turčija	0,0	0,0	0,1	99,5	0,0	0,3
Ukrajina	6,9	0,4	64,4	0,5	0,0	27,7
V. Britanija	22,6	58,2	7,3	1,2	1,0	9,5
ZDA	31,7	55,2	2,5	0,6	0,0	8,5
Urugvaj	68,1	7,7	1,9	0,0	0,0	21,9
Venezuela	90,4	4,9	0,4	0,0	0,0	3,2

R23 Če živite skupaj z zakonskim partnerjem ali s partnerjem, kateri verski skupnosti pripada vaš partner?

ISSP, 2008	rimo- katoliški	evangeli- čanski	pravoslavni,		drugi nekrščanski	nobeni
			drugi krščanski	islamski		
	1	2	3+4	5	6	7
Avstralija	23,0	40,0	3,6	0,8	2,2	29,7
Avstrija	79,8	5,0	1,7	2,6	0,0	10,2
Belgija	79,4	0,4	0,4	1,1	0,0	18,3
Čile	77,5	14,2	2,7	0,2	0,0	5,5
Tajvan	1,2	3,0	0,0	0,0	82,8	9,3
Hrvaška	91,0	0,6	3,6	0,7	0,0	4,2
Ciper	0,5	0,2	99,2	0,2	0,0	0,0
Češka	36,8	5,5	0,3	0,0	0,0	56,9
Danska	1,0	76,3	4,1	1,7	0,0	14,4
Dominikanska R.	74,6	18,9	0,3	0,1	0,0	6,1
Finska	0,5	85,1	1,7	0,5	0,4	11,3
Francija	72,0	2,2	1,4	2,1	0,0	21,8
Nemčija	30,2	36,8	3,3	0,0	0,0	26,1
Madžarska	65,1	21,0	1,1	0,0	0,0	12,7
Irska	91,6	3,2	1,2	0,7	0,0	1,9
Izrael	1,5	0,2	84,0	10,6	0,0	2,3
Italija	94,1	0,1	0,1	0,4	0,0	5,2
Japonska	0,4	0,8	0,3	0,0	43,7	53,7
J. Koreja	8,9	8,1	13,8	0,0	23,3	45,8
Latvija	19,9	26,6	21,8	0,0	0,0	31,7
Mehika	86,8	6,5	2,2	0,0	0,0	4,5
Nizozemska	35,2	28,3	0,7	1,6	0,7	33,1
N. Zelandija	16,1	39,6	6,5	0,4	2,4	33,5
Norveška	1,1	75,7	3,9	1,5	0,0	17,5
Filipini	82,4	4,5	7,2	5,6	0,0	0,0
Poljska	95,9	1,5	0,2	0,0	0,0	2,4
Portugalska	92,4	2,3	1,0	0,3	0,0	4,0
Rusija	0,9	0,9	65,0	4,7	0,0	28,5
Slovaška	75,6	11,1	0,6	0,0	0,0	12,5
Slovenija	78,1	1,6	2,6	2,5	0,0	15,1
Južna Afrika	13,0	59,6	0,2	7,4	5,8	13,4
Španija	82,5	0,7	1,3	1,5	0,0	13,1
Švedska	2,5	74,3	2,5	3,0	0,2	17,1
Švica	42,8	38,3	5,9	4,1	1,6	7,1
Turčija	0,0	0,0	0,3	99,4	0,0	0,4
Ukrajina	8,0	1,1	74,0	0,7	0,1	15,9
V. Britanija	20,3	49,7	7,2	1,5	1,3	19,4
ZDA	24,0	60,3	3,2	0,3	0,9	10,7
Urugvaj	47,9	12,2	3,5	0,0	0,0	35,6
Venezuela	83,5	7,0	0,6	0,2	0,0	5,6

R24 Kako pogosto je vaša mati hodila k bogoslužju (mašam), ko ste bili še otrok?

- 01 - nikoli
- 02 - manj kot enkrat na leto
- 03 - približno enkrat do dvakrat na leto
- 04 - večkrat na leto
- 05 - približno enkrat na mesec
- 06 - dvakrat do trikrat na mesec
- 07 - skoraj vsak teden
- 08 - vsak teden
- 09 - večkrat na teden
- 10 - ni več živeła / neznano

ISSP, 2008	1	2	3	4	5	6	7	8	9	10
Avstralija	23,1	9,0	14,0	12,3	3,9	4,7	12,5	17,4	2,7	0,3
Avstrija	11,1	4,5	11,7	16,4	9,1	9,3	14,0	20,0	3,4	0,6
Belgija	10,1	7,4	11,4	12,6	3,6	2,8	14,5	33,1	4,1	0,4
Čile	7,3	3,4	6,6	17,8	10,4	11,3	8,7	25,8	8,4	0,3
Tajvan	6,3	3,1	18,5	31,2	9,2	20,0	2,1	4,1	4,3	1,1
Hrvaška	10,2	3,3	6,4	16,7	7,4	9,9	10,2	30,4	5,0	0,6
Ciper	0,9	1,9	3,6	20,2	14,4	16,5	15,1	23,5	3,4	0,5
Češka	36,3	6,5	9,9	10,2	6,9	5,9	9,6	11,0	1,7	1,7
Danska	11,2	22,6	34,2	17,1	4,0	3,6	2,9	2,5	1,3	0,7
Dominikanska R.	7,0	4,0	6,5	8,5	7,6	9,4	16,5	33,1	7,0	0,4
Finska	5,7	22,0	40,6	20,2	3,8	3,3	2,2	1,6	0,4	0,2
Francija	20,2	10,0	15,6	17,6	3,0	3,7	8,3	19,3	1,9	0,4
Nemčija	17,8	8,5	12,3	15,1	7,7	7,7	10,4	15,5	3,8	1,0
Madžarska	18,8	13,3	13,3	14,9	6,7	8,0	9,3	13,2	2,1	0,4
Irska	1,8	1,2	1,5	3,4	1,9	3,3	8,1	68,2	10,5	0,3
Izrael	23,0	9,5	14,3	21,0	3,4	2,8	4,9	14,2	6,4	0,6
Italija	6,2	2,0	5,0	8,0	7,0	7,7	20,4	36,2	7,0	0,4
Japonska	19,8	5,7	34,8	27,1	5,7	2,8	0,6	1,1	0,8	1,5
J. Koreja	27,4	1,6	7,0	25,2	8,2	5,9	3,9	10,3	10,1	0,4
Latvija	31,1	10,7	10,1	19,7	8,6	3,7	6,7	7,5	0,4	1,6
Mehika	5,3	3,0	6,8	7,9	6,5	12,6	16,4	29,9	11,0	0,7
Nizozemska	20,7	4,9	8,7	9,2	2,9	4,5	14,7	28,3	5,9	0,1
N. Zelandija	22,4	7,0	12,5	12,6	4,2	5,1	11,3	21,4	2,5	1,0
Norveška	17,6	18,5	29,4	17,0	2,8	4,7	4,2	4,3	1,1	0,4
Filipini	1,2	2,3	3,8	2,9	12,8	12,9	10,8	43,8	9,0	0,4
Poljska	1,0	0,8	1,9	6,1	5,4	5,8	15,4	57,4	5,5	0,7
Portugalska	5,5	3,8	5,4	11,5	7,4	7,6	12,0	40,2	6,1	0,6
Rusija	47,6	12,3	10,7	16,1	5,0	3,0	2,8	1,7	0,6	0,3
Slovaška	9,6	3,9	6,7	9,3	6,4	7,3	13,6	28,8	13,9	0,5
Slovenija	11,7	3,6	11,0	13,0	7,4	8,3	12,5	28,6	3,9	0,2
Južna Afrika	10,6	1,4	2,0	8,2	3,6	9,2	13,5	36,5	13,3	1,8
Španija	11,3	4,1	5,3	12,9	5,9	5,9	12,8	34,3	6,5	1,0
Švedska	18,4	20,7	28,3	16,1	2,7	4,0	3,8	2,7	2,7	0,7
Švica	10,3	5,4	12,4	14,7	7,3	8,3	11,1	24,3	5,5	0,6
Turčija	10,5	5,5	8,0	17,1	3,0	3,9	7,1	4,2	37,7	3,0
Ukrajina	29,1	4,7	18,9	20,3	6,5	6,1	6,5	6,6	0,6	0,7
V. Britanija	17,3	8,7	13,0	12,1	4,2	7,4	9,2	23,0	4,6	0,4
ZDA	11,6	3,5	7,6	7,7	5,1	7,7	9,7	34,8	10,8	1,4
Urugvaj	30,7	6,6	12,9	14,6	4,5	5,1	7,8	11,6	4,0	2,1

R25 Kako pogosto je vaš oče hodil k bogoslužju (mašam), ko ste bili še otrok?

- 01 - nikoli
- 02 - manj kot enkrat na leto
- 03 - približno enkrat do dvakrat na leto
- 04 - večkrat na leto
- 05 - približno enkrat na mesec
- 06 - dvakrat do trikrat na mesec
- 07 - skoraj vsak teden
- 08 - vsak teden
- 09 - večkrat na teden
- 10 - ni več živel / neznano

ISSP, 2008	1	2	3	4	5	6	7	8	9	10
Avstralija	34,9	11,8	13,9	8,8	3,3	2,6	7,5	13,7	2,3	1,2
Avstrija	14,5	7,2	12,9	18,0	8,4	8,6	8,9	17,5	2,1	2,0
Belgija	14,6	8,2	13,1	11,2	2,4	2,7	13,0	30,7	3,1	1,2
Čile	16,7	6,0	9,0	16,5	10,7	10,3	6,6	16,9	5,6	1,7
Tajvan	12,6	6,5	20,7	30,8	6,8	12,8	1,9	2,4	3,8	1,5
Hrvaška	17,2	6,2	12,5	20,9	8,6	6,5	6,7	15,6	2,3	3,4
Ciper	5,2	7,6	14,8	27,7	13,7	8,9	6,5	12,5	2,3	0,9
Češka	44,0	8,4	8,8	8,6	6,3	3,5	6,6	8,6	0,4	4,9
Danska	15,1	25,2	33,4	11,9	3,5	2,8	2,7	2,1	1,1	2,1
Dominikanska R.	13,5	5,1	7,0	9,2	9,8	11,2	14,4	25,1	3,8	0,8
Finska	11,2	32,1	34,1	13,1	2,3	1,7	1,5	1,1	0,6	2,2
Francija	32,6	13,8	16,4	11,9	2,4	2,3	5,4	12,8	0,7	1,7
Nemčija	23,5	10,3	12,5	13,6	6,6	6,0	7,9	12,8	2,5	4,2
Madžarska	25,5	18,0	14,3	14,6	5,9	4,1	7,1	7,4	1,5	1,7
Irska	3,2	1,0	2,9	3,8	2,3	3,0	8,9	68,3	5,5	1,2
Izrael	17,4	7,8	10,9	12,3	2,3	2,1	4,1	14,7	27,1	1,3
Italija	12,2	5,3	13,7	14,6	7,6	7,6	12,7	23,2	1,9	1,2
Japonska	23,0	6,7	34,4	23,8	5,4	1,6	0,4	0,5	0,6	3,5
J. Koreja	58,9	2,9	5,6	13,3	2,9	2,4	2,0	7,1	3,7	1,3
Latvija	42,8	10,4	8,1	13,6	4,6	2,5	3,8	5,3	0,5	8,4
Mehika	11,8	4,6	8,8	8,2	6,8	11,1	13,6	26,0	6,7	2,3
Nizozemska	26,2	4,8	6,9	8,3	3,0	4,0	11,9	28,3	5,7	0,9
N. Zelandija	35,1	11,4	11,3	9,8	2,8	3,7	6,9	15,2	2,0	1,7
Norveška	24,3	20,9	27,5	13,5	1,9	2,8	2,4	3,3	2,4	0,9
Filipini	3,0	4,2	6,6	6,4	17,1	12,8	9,1	31,6	7,6	1,7
Poljska	1,9	2,5	3,6	7,8	5,7	7,7	14,2	50,9	2,7	3,1
Portugalska	11,3	6,0	8,0	13,5	6,7	7,1	11,4	31,6	3,0	1,4
Rusija	65,2	9,2	8,0	7,7	2,0	0,8	1,4	1,5	0,3	3,9
Slovaška	18,4	5,7	7,3	12,7	7,3	7,9	11,5	24,6	3,2	1,5
Slovenija	19,2	5,0	16,2	13,5	7,0	6,6	9,0	20,8	1,9	0,7
Južna Afrika	20,3	1,4	2,5	8,9	4,6	8,6	10,3	27,5	8,7	7,2
Španija	22,1	7,4	8,9	14,0	6,0	4,4	10,0	22,2	3,9	1,0
Švedska	25,2	26,3	22,8	11,4	2,5	2,5	2,9	1,5	2,6	2,3
Švica	16,5	8,9	14,2	12,1	7,5	6,5	9,7	19,3	3,1	2,1
Turčija	8,8	1,4	3,5	4,2	1,4	3,9	14,1	14,8	44,2	3,7
Ukrajina	43,4	6,6	14,7	14,1	5,1	3,1	3,7	4,5	0,1	4,8
V. Britanija	27,5	10,8	11,9	9,2	3,8	5,7	7,1	18,5	3,6	1,9
ZDA	20,7	5,7	9,1	9,2	5,3	6,7	8,6	22,9	6,3	5,3
Urugvaj	56,0	6,6	9,4	7,4	2,7	2,7	2,9	4,6	1,4	6,4

R26 In kako pogosto ste vi sami hodili k bogoslužju (mašam), ko ste bili stari enajst ali dvanajst let?

- 01 - nikoli
- 02 - manj kot enkrat na leto
- 03 - približno enkrat do dvakrat na leto
- 04 - večkrat na leto
- 05 - približno enkrat na mesec
- 06 - dvakrat do trikrat na mesec
- 07 - skoraj vsak teden
- 08 - vsak teden
- 09 - večkrat na teden

ISSP, 2008	1	2	3	4	5	6	7	8	9
Avstralija	19,3	5,1	9,3	11,4	4,4	6,2	19,6	20,8	4,0
Avstrija	7,7	4,0	11,6	16,6	10,1	10,0	16,3	21,1	2,5
Belgija	6,1	4,0	6,4	13,3	5,1	5,0	20,5	30,4	9,2
Čile	8,8	2,8	5,5	15,2	7,7	11,4	14,3	28,6	5,7
Tajvan	18,0	6,6	24,5	27,7	6,2	9,1	1,7	3,0	3,2
Hrvaška	10,2	1,7	5,1	11,4	5,9	9,2	17,3	35,6	3,7
Ciper	1,0	1,5	5,1	27,6	15,5	14,6	13,1	20,1	1,5
Češka	46,0	7,9	8,9	7,4	6,3	5,2	7,9	9,3	1,1
Danska	19,0	20,9	31,0	15,2	3,8	3,0	3,9	1,8	1,4
Dominikanska R.	6,7	3,4	6,3	9,0	7,8	11,2	19,4	31,7	4,6
Finska	8,5	19,9	44,9	19,0	2,7	1,8	1,8	1,3	0,2
Francija	15,6	4,6	6,7	12,6	5,0	6,9	20,4	24,5	3,8
Nemčija	21,2	4,6	9,0	13,0	7,0	10,4	16,1	14,8	4,0
Madžarska	23,3	11,5	7,9	11,0	5,9	7,1	11,2	19,1	2,9
Irska	1,9	0,6	1,4	3,2	2,9	3,6	10,8	70,9	4,7
Izrael	20,3	8,9	14,2	19,2	3,2	2,9	5,9	14,0	11,4
Italija	4,7	1,5	2,9	5,4	5,3	11,3	24,3	40,2	4,4
Japonska	27,0	7,0	40,1	18,2	3,4	1,7	0,9	1,2	0,5
J. Koreja	49,7	2,8	6,4	13,9	3,3	3,5	3,4	12,2	4,8
Latvija	47,9	10,6	10,1	15,2	5,1	2,9	4,4	3,4	0,3
Mehika	7,9	3,2	5,8	8,6	6,3	11,0	16,6	29,9	10,6
Nizozemska	21,1	5,7	9,7	9,7	3,9	5,3	15,1	23,5	6,0
N. Zelandija	23,6	4,7	8,7	7,4	5,3	5,7	18,8	22,0	3,9
Norveška	16,0	17,2	29,4	18,2	4,4	5,5	5,0	2,6	1,6
Filipini	0,4	2,5	4,2	4,0	14,2	16,2	15,6	37,9	5,0
Poljska	0,8	0,6	0,6	3,8	3,4	7,1	22,1	55,3	6,4
Portugalska	5,1	3,4	4,5	10,6	6,5	7,2	14,0	45,5	3,2
Rusija	63,2	10,6	10,0	10,6	2,4	1,2	0,8	0,8	0,2
Slovaška	13,0	3,9	5,3	8,3	5,9	8,6	17,1	29,3	8,6
Slovenija	13,6	2,4	5,6	7,9	4,2	9,7	18,0	34,0	4,5
Južna Afrika	11,6	1,2	2,1	10,5	3,8	10,5	16,3	36,2	7,7
Španija	10,7	2,6	3,5	8,1	6,0	4,7	16,9	39,5	7,8
Švedska	25,1	18,5	25,4	14,7	3,1	4,5	3,7	3,1	1,7
Švica	8,7	4,5	7,6	9,1	7,1	9,6	15,8	29,9	7,7
Turčija	30,5	3,6	5,6	11,2	3,8	6,3	11,8	10,4	17,0
Ukrajina	48,2	6,6	16,7	13,1	5,0	3,9	3,4	2,4	0,6
V. Britanija	16,6	5,1	8,2	11,8	4,1	5,5	14,6	29,8	4,4
ZDA	8,3	2,2	5,5	6,7	4,2	8,5	14,4	37,4	12,8
Urugvaj	28,6	3,9	7,6	10,6	4,3	5,9	11,9	20,6	6,7
Venezuela	4,4	3,2	5,9	12,0	8,6	12,2	0,0	39,0	14,7

R27 Zdaj pa vas sprašujemo za današnjo situacijo: približno kako pogosto molite?

- 01 - nikoli
- 02 - manj kot enkrat na leto
- 03 - približno enkrat do dvakrat na leto
- 04 - večkrat na leto
- 05 - približno enkrat na mesec
- 06 - dvakrat do trikrat na mesec
- 07 - skoraj vsak teden
- 08 - vsak teden
- 09 - večkrat na teden
- 10 - enkrat na dan
- 11 - večkrat na dan

ISSP, 2008	1	2	3	4	5	6	7	8	9	10	11
Avstralija	40,2	5,0	8,4	9,2	3,0	4,2	4,1	2,8	6,7	8,7	7,8
Avstrija	25,0	8,6	9,0	13,0	6,2	6,5	4,8	5,4	7,3	11,3	2,9
Belgija	38,8	6,2	7,4	14,1	3,4	5,0	4,3	3,6	5,0	8,8	3,3
Čile	12,4	1,6	2,6	6,8	3,9	6,1	5,9	7,3	12,4	30,6	10,5
Tajvan	22,2	4,3	10,3	20,0	7,5	11,1	1,3	1,8	5,3	9,0	7,3
Hrvaška	14,9	3,3	4,6	12,8	4,1	7,2	4,8	5,4	9,3	27,6	6,0
Ciper	13,7	2,2	4,5	15,1	6,1	7,6	4,9	5,1	8,3	28,8	3,7
Češka	64,1	4,3	4,5	6,3	2,6	1,9	2,5	2,0	2,8	6,2	2,9
Danska	47,3	8,8	8,3	11,1	2,1	2,7	2,8	1,9	15,0	-	-
Dominikanska R.	6,5	4,7	5,2	5,8	5,5	8,4	10,6	18,2	35,0	-	-
Finska	25,1	12,9	8,8	12,0	4,1	4,1	5,6	2,8	5,4	12,9	6,3
Francija	45,9	4,7	6,8	13,1	2,8	2,4	3,6	2,2	5,2	7,4	5,8
Nemčija	41,8	5,4	5,0	10,6	3,9	4,0	4,3	3,2	7,3	9,1	5,3
Madžarska	38,2	10,4	6,6	9,0	4,9	3,3	2,2	3,8	6,8	10,8	4,0
Irska	9,0	2,9	3,9	8,1	4,6	4,7	8,7	10,1	13,5	24,2	10,5
Izrael	28,2	5,9	7,2	10,4	3,2	2,6	3,2	9,3	4,5	12,4	13,0
Italija	14,7	3,3	4,5	10,3	3,8	8,9	7,4	11,4	12,8	13,7	9,1
Japonska	10,5	5,6	22,8	22,7	4,7	3,9	1,3	0,7	4,9	18,4	4,4
J. Koreja	40,5	2,5	2,9	11,0	4,1	4,8	2,1	5,1	7,9	7,6	11,4
Latvija	37,0	7,2	4,1	12,2	5,6	5,5	4,5	3,6	5,9	12,2	2,3
Mehika	9,1	2,7	3,3	4,7	4,0	9,1	6,5	5,9	14,1	30,6	10,0
Nizozemska	44,8	3,1	5,6	10,3	2,6	2,3	2,6	2,3	4,6	7,4	14,2
N. Zelandija	37,9	5,2	7,1	10,5	3,6	3,2	4,1	2,7	5,8	8,3	11,5
Norveška	48,1	11,0	7,7	11,3	1,9	2,3	3,3	2,4	5,0	6,9	0,0
Filipini	0,3	0,8	0,8	1,2	2,0	2,3	3,0	7,3	9,3	39,9	33,0
Poljska	9,1	2,4	2,6	10,1	4,4	5,5	5,4	7,4	13,1	29,7	10,2
Portugalska	17,0	5,9	5,4	12,7	3,5	5,7	7,5	9,4	8,0	16,3	8,6
Rusija	38,5	20,2	15,1	17,4	4,4	2,0	0,9	1,0	0,4	-	-
Slovaška	23,3	3,5	3,3	6,3	2,8	4,3	6,8	5,1	9,5	23,3	11,8
Slovenija	35,1	5,0	9,0	13,2	5,3	4,2	4,8	6,1	5,4	8,3	3,8
Južna Afrika	5,1	1,1	1,3	5,0	2,0	3,7	4,4	7,0	11,3	27,8	31,4
Španija	35,6	4,1	3,6	10,1	4,4	4,4	4,7	4,8	6,6	15,3	6,4
Švedska	48,6	11,2	9,8	9,9	2,0	3,5	2,4	0,5	4,0	6,4	1,6
Švica	27,2	4,3	5,1	9,5	4,0	4,5	3,7	3,6	10,5	19,3	8,3
Turčija	4,8	1,1	1,2	3,0	1,2	3,2	15,2	11,3	58,8	-	-
Ukrajina	24,9	2,4	4,8	7,9	8,3	5,8	6,8	3,7	7,9	23,2	4,3
V. Britanija	33,8	5,1	6,8	10,0	3,6	5,1	4,3	5,7	6,6	12,0	7,0
ZDA	10,2	2,1	1,9	5,0	2,8	4,7	2,0	4,9	11,0	26,4	29,0
Urugvaj	34,2	2,0	3,2	9,6	3,7	3,6	3,5	3,4	7,5	18,7	10,7
Venezuela	3,9	1,7	0,0	7,9	0,0	8,2	4,2	0,0	10,7	41,6	21,8

R28 Če odštejete obiskovanje bogoslužja (maš) - kako pogosto sodelujete pri drugih verskih dejavnostih in prireditvah?

- 01 - nikoli
- 02 - manj kot enkrat na leto
- 03 - približno enkrat do dvakrat na leto
- 04 - večkrat na leto
- 05 - približno enkrat na mesec
- 06 - dvakrat do trikrat na mesec
- 07 - skoraj vsak teden
- 08 - vsak teden
- 09 - večkrat na teden

ISSP, 2008	1	2	3	4	5	6	7	8	9
Avstralija	56,5	11,3	11,9	7,5	2,4	1,2	3,2	3,7	2,3
Avstrija	49,8	12,9	17,1	12,4	3,0	1,9	1,3	1,5	0,2
Belgija	59,6	8,7	13,8	11,5	2,1	1,2	1,0	1,8	0,3
Čile	41,9	9,0	7,6	11,2	7,5	7,0	4,0	9,1	2,7
Tajvan	50,3	14,1	14,2	13,3	3,3	1,8	0,6	1,0	1,3
Hrvaška	63,9	9,6	10,0	7,6	1,8	2,3	1,3	2,5	1,0
Ciper	61,5	13,4	9,8	9,0	2,8	1,1	1,5	0,6	0,3
Češka	61,5	12,1	11,3	7,3	2,5	1,2	2,0	1,3	0,7
Danska	40,7	21,7	20,4	10,6	1,9	2,0	1,0	0,8	0,9
Dominikanska R.	33,1	20,5	17,6	8,9	6,7	2,0	7,3	1,9	2,0
Finska	34,5	27,6	21,3	8,8	1,3	2,3	2,3	1,2	0,5
Francija	63,5	11,0	9,3	7,3	2,5	1,1	1,1	1,7	2,5
Nemčija	52,1	11,6	13,2	13,3	3,1	2,6	1,7	1,7	0,8
Madžarska	62,4	15,8	8,2	6,8	1,7	1,8	0,7	1,7	0,8
Irska	55,3	11,5	10,8	8,9	2,7	2,2	2,4	4,6	1,5
Izrael	40,4	8,9	9,6	15,4	4,2	3,2	3,2	8,6	6,3
Italija	54,7	7,0	8,8	9,6	3,5	5,1	3,1	6,1	2,1
Japonska	52,9	12,2	19,1	11,6	2,0	1,2	0,3	0,1	0,7
J. Koreja	46,5	2,9	5,9	13,3	5,0	5,3	1,9	10,3	9,1
Latvija	76,0	8,0	5,0	6,2	2,1	1,0	0,7	0,8	0,3
Mehika	43,4	8,2	11,0	8,4	5,4	7,6	4,1	7,0	5,0
Nizozemska	70,3	7,9	5,3	6,6	2,8	2,6	1,6	2,1	0,8
N. Zelandija	54,5	10,2	11,4	7,6	3,2	2,3	3,9	4,5	2,5
Norveška	54,6	18,7	11,8	7,6	1,9	1,8	1,6	1,6	0,4
Filipini	25,9	16,6	9,3	6,7	11,7	6,8	6,3	11,4	5,2
Poljska	56,7	13,9	7,4	9,2	2,8	1,6	2,5	5,1	0,9
Portugalska	45,4	11,3	8,6	12,7	4,8	4,4	4,7	6,4	1,8
Rusija	94,0	1,6	1,5	0,9	0,3	0,2	0,4	0,5	0,5
Slovaška	47,6	15,3	14,5	10,8	3,7	2,5	1,3	2,9	1,4
Slovenija	60,1	10,7	13,8	8,6	2,2	1,7	1,1	1,5	0,4
Južna Afrika	31,7	7,2	9,0	17,1	6,6	8,9	6,1	9,6	3,9
Španija	73,0	5,9	5,6	7,0	2,4	1,5	1,3	2,3	0,9
Švedska	52,0	19,7	15,1	7,9	1,5	1,0	1,0	0,9	1,1
Švica	46,3	12,9	17,1	13,1	3,7	3,3	0,9	2,3	0,4
Turčija	67,4	6,1	3,2	4,3	2,9	3,2	3,8	3,8	5,2
Ukrajina	69,7	8,1	10,6	7,0	1,7	0,9	0,7	0,7	0,5
V. Britanija	54,7	9,9	11,3	8,2	2,8	2,6	2,4	6,1	2,0
ZDA	42,2	7,7	15,7	13,0	4,9	5,4	2,1	7,2	0,8
Urugvaj	67,4	6,4	5,7	6,5	2,3	2,5	2,9	4,0	2,3
Venezuela	26,7	8,8	11,1	14,8	10,6	5,2		13,9	8,9

R29 Ali imate zaradi verskih razlogov pri vas doma oltar, kapelico, tempelj, ali kak drug verski predmet na vidnem mestu (razpelo - križ, verske podobe ...)?

ISSP, 2008	da	ne
	1	2
Avstralija	19,6	80,4
Avstrija	53,8	46,2
Belgija	63,5	36,5
Čile	64,5	35,5
Tajvan	72,5	27,5
Hrvaška	85,6	14,4
Ciper	72,4	27,6
Češka	21,7	78,3
Danska	12,1	87,9
Dominikanska R.	11,6	88,4
Finska	27,7	72,3
Francija	39,7	60,3
Nemčija	23,7	76,3
Madžarska	28,2	71,8
Irska	61,6	38,4
Izrael	88,8	11,2
Italija	76,1	23,9
Japonska	51,5	48,5
J. Koreja	25,5	74,5
Latvija	32,4	67,6
Mehika	74,6	25,4
Nizozemska	33,8	66,2
N. Zelandija	16,0	84,0
Norveška	16,6	83,4
Filipini	74,8	25,3
Poljska	84,0	16,0
Portugalska	73,8	26,2
Rusija	74,8	25,2
Slovaška	57,7	42,3
Slovenija	49,3	50,7
Južna Afrika	34,6	65,4
Španija	55,6	44,4
Švedska	8,5	91,5
Švica	28,9	71,1
Turčija	43,9	56,1
Ukrajina	88,1	11,9
V. Britanija	19,3	80,7
ZDA	39,2	60,8
Urugvaj	57,2	42,8
Venezuela	66,1	33,9

R30 Kako pogosto zaradi verskih razlogov obiskujete svete kraje (verska svetišča, cerkve, božje poti, mošeje ...), če odštejete redno obiskovanje verskih obredov v kraju, kjer živite?

ISSP, 2008	nikoli	manj kot	približno enkrat	večkrat	približno enkrat
		na leto	do dvakrat	na leto	ali večkrat
	1	2	3	4	5
Avstralija	55,1	14,9	15,3	9,4	5,3
Avstrija	61,7	19,8	13,6	3,9	1,0
Belgija	44,2	14,4	18,8	17,2	5,4
Čile	26,6	14,2	18,8	23,1	17,2
Tajvan	39,9	11,8	20,2	17,7	10,4
Hrvaška	38,3	26,7	28,8	5,7	0,5
Ciper	20,2	17,2	25,8	26,6	10,2
Češka	58,1	17,8	14,4	7,1	2,5
Danska	59,6	17,8	11,7	8,3	2,7
Dominikanska R.	38,8	24,3	19,5	10,7	6,8
Finska	40,7	30,6	17,9	8,2	2,7
Francija	50,0	17,2	14,8	14,9	3,2
Nemčija	82,7	9,6	4,9	2,4	0,4
Madžarska	51,8	24,4	13,2	6,7	3,9
Irska	51,8	21,4	15,7	7,6	3,5
Izrael	31,4	21,9	23,9	18,6	4,1
Italija	32,8	15,8	21,6	18,6	11,2
Japonska	65,1	10,9	13,6	7,2	3,2
J. Koreja	62,4	8,2	11,4	7,9	10,0
Latvija	67,8	22,2	8,7	1,3	0,0
Mehika	49,3	16,8	20,8	6,6	6,5
Nizozemska	68,2	8,9	10,2	9,7	3,0
N. Zelandija	68,7	12,1	9,7	6,1	3,4
Norveška	60,9	19,2	12,2	6,5	1,1
Filipini	17,6	20,3	17,5	12,3	32,4
Poljska	32,3	51,6	11,3	4,6	0,3
Portugalska	24,8	20,7	18,9	26,4	9,1
Rusija	81,2	12,6	5,0	0,6	0,6
Slovaška	62,7	19,0	12,4	5,0	0,9
Slovenija	51,9	18,9	20,3	8,0	1,0
Južna Afrika	36,9	11,3	13,7	24,7	13,4
Španija	46,3	14,9	13,3	17,2	8,2
Švedska	56,3	21,3	13,6	7,7	1,1
Švica	41,1	16,5	19,4	17,0	6,0
Turčija	36,9	20,8	18,8	12,9	10,6
Ukrajina	80,4	10,8	6,8	1,5	0,4
V. Britanija	60,3	14,4	11,1	9,4	4,9
ZDA	62,6	10,5	12,3	7,2	7,5
Urugvaj	69,7	12,0	11,1	4,7	2,5
Venezuela	16,6	9,0	12,9	20,5	41,0

R31 Kako bi vi ocenili svojo vernost?

ISSP, 2008	sem	sem	sem	nisem niti	prej bi	nisem	sploh
	globoko	zelo	precej	veren, niti	rekel, da	nisem	
	veren	veren	veren	neveren	veren, kot	veren	nisem
	1	2	3	4	5	6	7
Avstralija	1,7	8,1	29,8	22,8	10,7	15,3	11,6
Avstrija	3,2	10,9	34,8	17,7	13,1	8,0	12,3
Belgija	1,7	11,0	38,6	21,3	8,1	9,7	9,5
Čile	2,2	13,9	41,3	22,6	6,7	10,2	3,0
Tajvan	8,0	15,0	51,6	19,0	2,5	2,4	1,6
Hrvaška	6,7	23,1	47,2	11,8	4,2	5,7	1,2
Ciper	6,3	25,7	36,8	24,5	4,2	1,7	0,7
Češka	0,4	4,0	15,0	25,1	19,8	22,0	13,6
Danska	1,0	3,3	18,3	41,5	13,5	13,0	9,5
Dominikanska R.	3,4	20,1	45,7	10,9	11,5	6,1	2,3
Finska	2,3	5,8	32,7	29,0	10,4	10,7	9,1
Francija	0,7	3,5	25,6	27,1	16,1	12,6	14,4
Nemčija	1,9	7,8	29,9	12,7	10,8	9,5	27,4
Madžarska	0,6	7,2	28,4	23,8	21,9	14,8	3,3
Irska	1,9	11,7	54,8	19,1	6,3	3,3	3,0
Izrael	3,8	18,5	20,4	13,8	19,3	19,3	4,8
Italija	2,7	11,8	51,7	12,0	8,4	5,2	8,2
Japonska	3,0	5,5	26,0	18,0	15,5	15,0	17,1
J. Koreja	7,0	8,5	29,3	21,2	10,6	6,8	16,6
Latvija	1,2	5,6	26,8	34,9	17,1	6,7	7,6
Mehika	1,3	14,7	54,0	13,9	6,5	6,3	3,4
Nizozemska	2,3	15,7	31,5	17,8	6,3	15,3	11,2
N. Zelandija	1,6	7,7	28,1	26,9	11,1	14,4	10,2
Norveška	1,0	6,5	28,7	35,5	7,4	12,0	9,0
Filipini	6,0	22,5	58,3	7,5	4,4	0,7	0,4
Poljska	1,7	15,1	59,7	13,3	5,6	2,2	2,4
Portugalska	3,8	21,0	43,6	9,5	12,2	9,8	0,0
Rusija	2,4	11,7	48,1	11,6	9,4	5,9	11,0
Slovaška	4,4	17,2	39,9	15,8	9,7	5,9	7,1
Slovenija	3,9	6,4	28,5	29,4	9,7	10,8	11,3
Južna Afrika	10,1	33,7	38,4	8,3	4,2	2,8	2,5
Španija	0,6	7,9	34,9	24,5	17,5	8,4	6,2
Švedska	0,9	2,8	15,1	39,6	19,6	11,3	10,6
Švica	3,2	11,1	29,1	21,3	14,0	11,0	10,3
Turčija	15,8	39,7	32,1	5,9	4,1	0,8	1,6
Ukrajina	1,5	8,7	54,5	16,5	9,2	4,7	4,8
V. Britanija	1,8	7,5	36,8	22,8	10,0	11,6	9,5
ZDA	6,7	20,0	50,0	7,1	7,2	3,8	5,2
Urugvaj	1,6	7,0	24,6	18,5	21,5	10,2	16,6
Venezuela	2,8	22,3	46,8	6,8	15,9	5,0	0,4

R32 Katera od navedenih trditev vas najbolj opisuje?

ISSP, 2008	sledim veri, sem duhovni	sledim veri, nisem duhovni	ne sledim veri, sem duhovni	ne sledim veri, nisem duhovni
	človek	človek	človek	človek
	1	2	3	4
Avstralija	20,7	18,0	26,5	34,9
Avstrija	17,3	35,2	22,1	25,4
Belgija	10,2	37,7	15,3	36,8
Čile	33,2	35,4	22,8	8,6
Tajvan	31,8	34,4	21,0	12,8
Hrvaška	23,1	42,9	23,8	10,1
Ciper	31,4	56,3	6,7	5,5
Češka	11,3	20,1	12,5	56,1
Danska	18,4	37,4	16,5	27,6
Dominikanska R.	45,8	31,6	17,0	5,6
Finska	13,9	32,1	22,0	32,1
Francija	13,8	34,4	17,2	34,7
Nemčija	9,8	30,9	11,5	47,9
Madžarska	14,9	33,7	19,8	31,6
Irska	33,5	44,7	12,7	9,1
Izrael	33,3	28,6	15,9	22,1
Italija	32,2	44,8	8,5	14,5
Japonska	11,4	20,8	33,7	34,2
J. Koreja	15,3	44,7	9,0	31,1
Latvija	16,4	33,3	23,8	26,5
Mehika	43,5	30,0	17,6	8,9
Nizozemska	14,0	26,4	24,1	35,6
N. Zelandija	22,6	16,6	32,4	28,5
Norveška	15,0	26,6	20,2	38,2
Filipini	50,4	33,8	12,0	3,8
Poljska	19,4	63,2	7,5	9,9
Portugalska	32,9	53,6	6,0	7,5
Rusija	12,5	44,1	22,2	21,2
Slovaška	35,6	38,4	7,9	18,1
Slovenija	19,7	28,6	26,6	25,1
Južna Afrika	48,8	38,1	7,3	5,8
Španija	21,7	39,7	15,4	23,2
Švedska	11,9	29,0	17,9	41,3
Švica	20,2	40,2	18,9	20,7
Turčija	47,5	28,4	20,4	3,8
Ukrajina	35,3	36,1	12,6	16,0
V. Britanija	19,7	31,5	18,5	30,2
ZDA	40,7	23,4	24,0	11,9
Urugvaj	27,8	20,0	30,8	21,4
Venezuela	42,8	43,0	9,7	4,6

R33 Katera od navedenih trditev je najbližja vašim pogledom:

ISSP, 2008	nobena religija ne vsebuje veliko resnice	mnoge religije vsebujejo temeljne resnice	samo ena religija vsebuje resnico
	1	2	3
Avstralija	19,2	73,2	7,6
Avstrija	12,9	74,9	12,2
Belgija	23,2	71,8	5,0
Čile	18,5	62,8	18,7
Tajvan	5,6	90,0	4,4
Hrvaška	17,0	68,8	14,2
Ciper	8,8	58,3	33,0
Češka	34,1	56,1	9,8
Danska	27,5	63,6	8,9
Dominikanska R.	12,4	40,9	46,7
Finska	13,7	76,6	9,8
Francija	36,7	58,2	5,1
Nemčija	21,9	72,7	5,4
Madžarska	21,8	65,9	12,3
Irska	6,8	77,9	15,3
Izrael	7,6	47,7	44,7
Italija	15,9	60,5	23,6
Japonska	32,3	59,1	8,7
J. Koreja	11,7	78,2	10,1
Latvija	24,6	63,7	11,7
Mehika	17,4	53,0	29,6
Nizozemska	21,3	70,9	7,8
N. Zelandija	13,3	80,0	6,7
Norveška	26,5	64,4	9,1
Filipini	11,0	40,0	49,0
Poljska	7,9	74,2	17,9
Portugalska	13,3	65,5	21,2
Rusija	12,2	69,3	18,5
Slovaška	17,2	63,3	19,6
Slovenija	26,4	58,6	15,0
Južna Afrika	10,4	69,9	19,7
Španija	22,7	54,7	22,6
Švedska	26,5	66,5	7,0
Švica	15,1	79,8	5,1
Turčija	6,5	33,6	59,9
Ukrajina	12,4	67,2	20,4
V. Britanija	15,1	74,7	10,2
ZDA	4,5	83,0	12,5
Urugvaj	24,2	56,7	19,1
Venezuela	12,2	53,7	34,1

R34 Ali soglašate ali ne soglašate s tem, da vera pomaga ljudem...**a. ... da najdejo notranji mir in srečo**

ISSP, 2008	močno	soglašam	niti, niti	ne	sploh ne
	soglašam			soglašam	soglašam
	1	2	3	4	5
Avstralija	20,3	53,4	20,9	3,9	1,5
Avstrija	16,8	41,2	31,9	5,5	4,6
Belgija	9,3	52,0	26,0	7,5	5,2
Čile	41,9	44,9	7,9	3,8	1,5
Tajvan	30,4	59,6	5,5	4,2	0,3
Ciper	28,3	48,7	16,2	5,3	1,4
Češka	22,0	41,9	23,9	8,3	3,8
Danska	34,1	45,2	14,6	3,2	2,9
Dominikanska R.	36,6	55,6	5,4	1,7	0,6
Finska	14,9	46,8	31,7	4,9	1,7
Francija	18,7	48,1	24,4	6,0	2,8
Nemčija	24,0	48,0	16,0	5,1	6,9
Madžarska	23,3	36,3	25,1	8,4	6,9
Irska	31,5	52,9	11,4	3,2	1,0
Izrael	32,3	49,5	12,4	3,9	1,9
Italija	25,0	53,8	13,5	6,1	1,6
Japonska	21,2	40,4	20,3	4,9	13,1
J. Koreja	34,1	46,2	14,1	3,4	2,2
Latvija	25,0	46,1	21,2	4,4	3,3
Mehika	41,7	38,3	10,9	4,4	4,7
Nizozemska	15,6	60,4	16,6	4,9	2,6
N. Zelandija	22,5	56,3	16,6	3,2	1,4
Norveška	14,5	56,6	23,2	3,4	2,3
Filipini	60,8	29,5	6,0	2,1	1,6
Poljska	26,8	54,5	14,2	3,8	0,7
Portugalska	25,4	58,4	11,1	3,7	1,3
Rusija	30,2	44,1	17,6	4,4	3,8
Slovaška	36,5	40,1	17,6	3,3	2,4
Slovenija	25,9	57,4	10,3	4,3	2,0
Južna Afrika	54,2	36,7	4,9	2,9	1,4
Španija	23,5	51,1	13,4	8,5	3,6
Švedska	15,8	59,7	20,8	2,1	1,6
Švica	18,2	66,3	11,1	3,3	1,1
Turčija	82,3	11,4	3,6	1,5	1,2
Ukrajina	30,8	42,5	18,1	4,8	3,9
V. Britanija	20,1	54,4	19,1	5,0	1,4
ZDA	38,3	49,0	9,8	2,2	0,7
Urugvaj	25,3	46,7	17,5	8,5	2,1
Venezuela	60,0	26,4	4,6	5,3	3,8

b. ... da dobijo prijatelje

(Ali soglašate s tem, da vera pomaga ljudem...)

ISSP, 2008	močno	soglašam	niti, niti	ne	sploh ne
	soglašam			soglašam	soglašam
	1	2	3	4	5
Avstralija	13,5	61,8	20,4	3,4	0,8
Avstrija	10,2	32,2	35,5	14,8	7,3
Belgija	3,8	28,7	41,1	19,0	7,4
Čile	33,5	46,1	11,9	6,2	2,3
Tajvan	18,1	60,1	10,8	10,6	0,4
Ciper	13,0	33,4	31,2	17,8	4,5
Češka	10,6	33,6	31,3	17,5	6,9
Danska	17,9	38,5	29,3	6,9	7,4
Dominikanska R.	36,8	54,2	6,4	1,9	0,7
Finska	6,9	46,2	37,3	6,6	3,0
Francija	4,6	31,9	40,4	16,3	6,7
Nemčija	12,1	39,5	27,0	11,8	9,6
Madžarska	13,3	28,1	30,7	16,6	11,2
Irska	16,5	44,7	25,5	11,0	2,4
Izrael	9,7	36,3	30,6	15,1	8,2
Italija	11,6	46,1	27,7	12,0	2,7
Japonska	8,7	20,9	28,4	11,0	31,0
J. Koreja	16,9	46,2	23,2	9,6	4,1
Latvija	9,3	32,4	34,5	16,8	6,9
Mehika	29,8	36,5	17,6	9,9	6,2
Nizozemska	6,0	47,2	27,9	14,7	4,2
N. Zelandija	16,6	63,5	15,5	3,6	0,8
Norveška	6,6	51,9	30,9	7,9	2,8
Filipini	60,1	30,6	6,4	1,8	1,1
Poljska	13,3	41,8	28,0	14,3	2,6
Portugalska	17,8	54,7	20,0	6,0	1,4
Rusija	17,8	33,1	26,1	15,1	7,9
Slovaška	16,1	32,8	33,6	11,4	6,0
Slovenija	13,3	53,1	20,2	10,1	3,3
Južna Afrika	36,7	44,9	10,5	5,7	2,2
Španija	13,3	47,0	19,4	15,5	4,9
Švedska	9,5	54,5	29,6	5,2	1,2
Švica	9,1	63,3	17,5	7,7	2,4
Turčija	36,4	12,1	13,7	19,5	18,3
Ukrajina	23,2	34,2	24,9	12,5	5,1
V. Britanija	12,3	60,4	21,6	4,5	1,2
ZDA	23,8	59,2	11,9	4,4	0,8
Urugvaj	17,3	51,9	18,1	11,1	1,7
Venezuela	49,3	32,2	6,2	6,4	5,9

c. ... nudi tolažbo, ko jim je težko ali ko so žalostni

(Ali soglašate s tem, da vera pomaga ljudem...)

ISSP, 2008	močno	soglašam	soglašam	niti, niti	ne	sploh ne
	soglašam					
	1	2	3	4	5	
Avstralija	25,6	60,5	11,9	1,3	0,7	
Avstrija	29,1	40,6	21,7	5,3	3,3	
Belgija	15,4	59,7	16,9	3,7	4,2	
Čile	43,9	45,0	7,3	2,8	0,9	
Tajvan	26,2	62,0	5,6	5,6	0,6	
Ciper	40,5	37,5	14,8	5,2	2,0	
Češka	28,6	42,5	18,0	7,4	3,6	
Danska	50,3	38,7	7,1	1,5	2,4	
Dominikanska R.	33,4	56,9	6,9	2,2	0,6	
Finska	22,5	63,7	11,4	1,1	1,3	
Francija	22,6	57,1	14,9	3,1	2,3	
Nemčija	33,9	49,6	8,8	2,9	4,8	
Madžarska	27,0	32,5	23,4	10,4	6,7	
Irska	41,6	46,3	8,8	2,4	0,8	
Izrael	41,6	42,5	11,4	3,3	1,2	
Italija	34,3	49,2	10,5	5,0	1,0	
Japonska	15,7	39,9	22,9	6,2	15,3	
J. Koreja	34,2	49,9	10,7	2,9	2,3	
Latvija	28,8	47,1	17,1	3,9	3,1	
Mehika	39,8	36,5	13,5	5,9	4,3	
Nizozemska	20,7	66,8	8,4	2,5	1,6	
N. Zelandija	29,5	60,8	7,6	1,2	0,9	
Norveška	23,0	64,5	9,7	1,2	1,6	
Filipini	57,6	27,4	10,7	2,8	1,5	
Poljska	27,4	55,3	12,1	4,7	0,6	
Portugalska	30,4	53,5	10,5	4,1	1,6	
Rusija	35,5	43,2	13,7	4,0	3,5	
Slovaška	41,0	39,6	14,3	2,8	2,3	
Slovenija	27,4	60,9	7,5	2,6	1,6	
Južna Afrika	53,3	36,4	6,3	2,9	1,1	
Španija	28,5	53,7	7,4	7,8	2,6	
Švedska	21,5	64,0	11,7	1,7	1,0	
Švica	28,4	62,6	5,4	2,5	1,1	
Turčija	76,3	12,7	6,1	2,7	2,2	
Ukrajina	28,7	39,6	21,4	6,7	3,6	
V. Britanija	26,9	60,6	9,6	2,1	0,8	
ZDA	46,3	49,1	3,8	0,4	0,4	
Urugvaj	32,4	53,4	7,4	5,5	1,3	
Venezuela	62,1	23,1	8,2	3,3	3,3	

d. ... da srečajo prave ljudi

(Ali soglašate s tem, da vera pomaga ljudem...)

ISSP, 2008	močno		niti, niti	ne	
	soglašam	soglašam		soglašam	sploh ne soglašam
	1	2	3	4	5
Avstralija	6,8	25,8	47,8	14,6	5,0
Avstrija	8,1	22,6	40,6	17,3	11,4
Belgija	2,0	16,8	44,6	26,1	10,5
Čile	32,1	41,0	16,4	8,2	2,2
Tajvan	15,5	55,1	15,1	13,3	0,9
Ciper	13,6	27,6	33,8	18,0	7,0
Češka	9,7	21,7	38,5	20,6	9,5
Danska	8,6	15,1	35,0	14,6	26,7
Dominikanska R.	28,8	51,9	14,8	2,9	1,6
Finska	4,9	16,7	46,4	21,7	10,4
Francija	3,5	17,7	43,1	22,9	12,8
Nemčija	10,2	26,8	34,5	16,2	12,3
Madžarska	14,8	28,9	30,7	15,0	10,7
Irska	14,8	34,3	32,4	15,0	3,6
Izrael	11,1	36,7	32,0	12,8	7,4
Italija	11,1	41,1	29,3	15,1	3,5
Japonska	6,9	14,1	36,5	10,1	32,4
J. Koreja	16,9	44,3	24,6	10,2	3,9
Latvija	9,1	25,2	35,5	19,8	10,4
Mehika	26,6	29,1	21,7	14,7	8,0
Nizozemska	3,6	26,3	35,4	26,5	8,3
N. Zelandija	7,5	33,0	42,0	13,9	3,6
Norveška	3,0	19,6	49,4	19,1	8,9
Filipini	55,5	30,1	10,3	2,6	1,6
Poljska	13,8	39,3	28,1	16,2	2,6
Portugalska	16,5	51,4	23,7	6,1	2,3
Rusija	21,1	36,6	26,4	9,9	6,0
Slovaška	14,6	29,0	35,7	13,0	7,7
Slovenija	12,7	43,2	27,3	13,3	3,5
Južna Afrika	36,5	41,6	13,5	5,6	2,8
Španija	11,0	33,3	25,2	22,9	7,6
Švedska	3,7	14,5	50,0	20,6	11,2
Švica	5,1	37,9	41,0	13,4	2,6
Turčija	48,1	14,8	12,2	13,3	11,6
Ukrajina	23,2	33,2	26,9	12,0	4,6
V. Britanija	7,8	32,6	43,9	12,9	2,8
ZDA	16,4	42,7	29,1	9,7	2,1
Urugvaj	11,8	24,7	30,4	28,3	4,9
Venezuela	36,3	24,2	12,2	14,8	12,5

R35 Prosimo ocenite vsako od spodnjih trditev glede na to, kako resnična je po vaši oceni ...

a. Različni predmeti (talismani, amuleti, ipd.) včasih prinesejo srečo.

ISSP, 2008	zagotovo resnična	verjetno resnična	verjetno ni resnična	zagotovo ni resnična
	1	2	3	4
Avstrija	5,8	31,5	29,9	32,7
Češka	8,3	39,1	31,3	21,3
Danska	3,2	16,8	31,8	48,1
Dominikanska R.	11,5	21,0	19,7	47,8
Finska	2,5	15,1	39,7	42,8
Francija	1,9	20,7	29,2	48,3
Nemčija	6,7	22,8	28,5	42,0
Irska	8,3	31,4	27,4	32,8
J. Koreja	3,0	29,9	27,6	39,5
Latvija	14,3	54,3	20,7	10,7
Mehika	11,0	29,2	18,0	41,8
Nizozemska	2,7	17,8	30,1	49,4
N. Zelandija	4,4	25,1	36,0	34,4
Norveška	2,5	12,4	35,7	49,4
Filipini	11,8	21,8	22,0	44,3
Rusija	14,1	42,1	21,2	22,6
Slovaška	7,2	33,6	34,1	25,0
Slovenija	5,0	33,9	35,8	25,2
Južna Afrika	16,6	34,1	16,2	33,0
Švica	5,9	35,8	34,3	24,1
Turčija	17,2	17,7	9,6	55,5
Venezuela	49,6	28,6	8,2	13,7

b. Obstajajo prerokovalci, ki resnično lahko napovejo prihodnost.

(Kako resnična je po vaši oceni trditev...)

ISSP, 2008	zagotovo	verjetno re-	verjetno ni	zagotovo ni
	resnična	snična	resnična	resnična
	1	2	3	4
Avstrija	6,4	22,7	30,0	41,0
Češka	8,3	39,1	31,3	21,3
Danska	4,9	22,3	29,7	43,1
Dominikanska R.	8,4	18,3	20,5	52,9
Finska	3,8	24,1	35,5	36,6
Francija	3,9	23,7	24,5	48,0
Nemčija	4,0	14,5	26,0	55,5
Irska	7,6	26,6	29,8	35,9
J. Koreja	1,0	19,9	30,7	48,5
Latvija	11,3	50,1	25,1	13,4
Mehika	7,6	22,4	22,4	47,6
Nizozemska	4,7	24,4	26,8	44,1
N. Zelandija	6,4	34,6	31,0	28,0
Norveška	4,4	22,2	32,0	41,3
Filipini	11,1	23,0	25,0	40,8
Rusija	18,9	51,2	14,7	15,2
Slovaška	11,3	47,0	26,6	15,2
Slovenija	4,4	32,7	33,1	29,7
Južna Afrika	14,8	32,8	19,5	33,0
Švica	3,3	27,7	38,1	30,8
Turčija	3,3	6,3	9,0	81,4
Venezuela	9,0	23,4	19,7	47,9

c. Nekateri čudodelni zdravilci imajo nadnaravne moči zdravljenja.
(Kako resnična je po vaši oceni trditev...)

ISSP, 2008	zagotovo	verjetno re-	verjetno ni	zagotovo ni
	resnična	snična	resnična	resnična
	1	2	3	4
Avstrija	9,9	33,6	26,6	29,9
Češka	8,3	39,1	31,3	21,3
Danska	7,4	20,1	27,6	44,9
Dominikanska R.	39,4	31,1	14,7	14,7
Finska	5,1	19,9	33,2	41,7
Francija	6,9	24,7	23,7	44,6
Nemčija	5,4	22,6	24,7	47,3
Irska	14,8	46,7	19,7	18,8
J. Koreja	1,6	18,8	32,7	46,9
Latvija	12,7	56,1	21,0	10,2
Mehika	8,5	24,9	19,1	47,6
Nizozemska	5,0	19,2	29,2	46,6
N. Zelandija	11,8	33,1	30,6	24,5
Norveška	10,3	22,5	28,0	39,2
Filipini	18,7	32,3	20,4	28,7
Rusija	19,3	53,6	12,8	14,2
Slovaška	15,2	47,6	21,7	15,5
Slovenija	8,8	41,9	27,7	21,5
Južna Afrika	28,5	42,5	13,0	16,1
Švica	8,8	34,9	31,3	24,9
Turčija	1,9	3,2	9,2	85,6
Venezuela	14,4	26,7	16,6	42,4

d. Človekovo zvezdno znamenje oz. njegov rojstni horoskop lahko vpliva na potek njegovega življenja. (Kako resnična je po vaši oceni trditev...)

ISSP, 2008	zagotovo	verjetno re-	verjetno ni	zagotovo ni
	resnična	snična	resnična	resnična
	1	2	3	4
Avstrija	6,6	29,2	28,2	36,1
Češka	8,3	39,1	31,3	21,3
Danska	3,7	17,5	28,3	50,5
Dominikanska R.	13,4	22,7	23,8	40,2
Finska	1,8	12,6	35,6	50,0
Francija	5,2	27,8	27,2	39,8
Nemčija	4,8	19,8	27,6	47,8
Irska	4,8	20,5	27,5	47,2
J. Koreja	1,7	19,8	34,5	43,9
Latvija	12,3	48,4	26,1	13,1
Mehika	5,4	18,1	21,9	54,6
Nizozemska	1,3	16,3	30,2	52,1
N. Zelandija	3,7	24,5	36,1	35,7
Norveška	1,8	13,6	35,8	48,9
Filipini	9,9	22,4	23,5	44,2
Rusija	12,5	42,9	23,0	21,7
Slovaška	7,8	33,4	35,8	22,9
Slovenija	4,9	28,0	35,7	31,4
Južna Afrika	11,6	26,6	22,0	39,8
Švica	6,5	34,2	33,0	26,3
Turčija	4,5	8,7	10,2	76,6
Venezuela	7,8	17,1	18,1	57,0

2.0 STALIŠČA DO DRUŽBENE NEENAKOSTI ISSP, Social Inequalities: 1992, 1998, 2009

Niko Toš, Peter Klinar, Zdenko Roter, Boštjan Markič,
Cveto Trampuž, Mitja Hafner - Fink, Brina Malnar,
Samo Uhan, Slavko Kurdija, Janez Štebe,
Sergio Švara, Vlado Miheljak, Ivan Bernik,
Matej Kovačič, Rebeka Falle, Živa Broder, Tina Vovk

Povzetek

Pojav družbenih neenakosti je predmet in smer sociološkega raziskovanja vse od konca šestdesetih let in tudi redna vsebina raziskav SJM 1968–1990. Raziskave so v tem obdobju potekale znotraj družbenosistemskih okvirov in se niso odpirale v mednarodni prostor. O tem priča vrsta publikacij in raziskav.¹ Z vključitvijo programa SJM v raziskavo ISSP postaja ta vidik redni sestavni del empiričnega raziskovanja v Sloveniji. Mednarodna operacionalizacija tematskega bloka o družbenih neenakostih je bila odtelej izvedena v treh valovih, leta 1992, 1999 in 2009. Programu ISSP se je v vmesnem obdobju pridruževalo vse več držav z vseh celin, tako da lahko na podlagi zadnje meritve (2009) primerjalna analiza poteka z vključitvijo osemindesetih nacionalnih datotek. Slovenski raziskovalci smo sodelovali pri pripravi modulov v letih 1999 in 2009. Od prve do zadnje izvedbe, odkar je Slovenija vključena v program, je minilo sedemnajst let (1992–2009). To je razpon, ki dopušča medčasovne primerjave. Če velja, da so strukturne značilnosti in orientacije prebivalcev Slovenije v začetku leta 1992 še pod vplivom strukturnih in socializacijskih vzorcev predhodnega (socialističnega) obdobja, pa primerjave po tem odpirajo možnost analize in interpretacije sprememb, ki so nastale v novi družbenostrukturni situaciji in spremenjenih socializacijskih razmerah.

-
1. Toš, N. 1974, Družbena enakost in razvoj, vidiki socialne diferenciacije in zavest o njih, Založba Obzorja Maribor; Vrsta raziskav socialne strukture oz. socialne stratifikacije, ki so potekale v okviru Inštituta za sociologijo Univerze v Ljubljani; raziskave vključenosti Slovencev v mednarodne migracije, ki so v sedemdesetih letih potekale v okviru FSPN, itd.

Tematski blok ISSP o družbenih neenakostih vključuje vprašanja o kanalih vertikalne mobilnosti (kot so npr. izobrazba, družina, socialna omrežja, politika itd.), o dohodkovnih neenakostih in družbeno sprejemljivih razlikah v dohodku, o premoženjskem statusu in pogojih dostopa do dobrin med pripadniki različnih družbenih skupin itd. Raziskava vključuje kazalce o slojni pripadnosti oz. razredni strukturiranosti družbe; vključuje poglede na legitimnost družbenih neenakosti ter na različne izvore konfliktov med skupinami in njihovo vrednotenje; vsebuje tudi vprašanja o medgeneracijski mobilnosti ter ocene o socialno-ekonomskem položaju opazovanih oseb in skupin.

V prvem delu tega poglavja so prikazani rezultati treh dosedanjih meritev (1992, 1999, 2009), izvedenih v Sloveniji v polnem obsegu mednarodnih operacionalizacij. Gradiva so urejena na podlagi vprašalnika ISSP 2009, dodana pa so tudi vsa vprašanja iz predhodnih meritev, ki niso bila vključena v meritev 2009. Pri navajanju virov se opiramo na vsakokratno slovensko meritev, torej: SJM92/2, SJM98/1 in SJM09/1². V drugem delu tega poglavja je predstavljen pregled rezultatov meritev (ISSP 2009), opravljenih v osemintridesetih državah z vseh celin.

Osnovni pojmi: socialna struktura, kanali vertikalne mobilnosti, medgeneracijska mobilnost, dohodkovne neenakosti, slojna in razredna pripadnost, konflikti med družbenimi skupinami itd.

2. Prikazi rezultatov treh meritev so objavljeni v knjigah N. Toš, ured., Vrednote v prehodu II.-IV. in sicer VP II., str. 159-167; VP II., str. 817-827 in VP IV., str. 469-475.

2.1 Raziskave v Sloveniji: medčasovne primerjave 1992, 1998, 2009

N1 Na začetku imamo nekaj vprašanj o možnostih napredovanja v družbi. Prosimo izberite en odgovor ter nam na ta način povejte, kako pomembna je po vaši oceni vsaka od naštetih stvari za napredovanje v življenju.

	Kako pomembno je torej...		to je	to je zelo	to je	to ni kaj	to	ne
			to je odločilno	pomembno	pomembno	pomembno	pomembno	vev, b.o.
			1	2	3	4	5	8
a.	da izhajaš iz bogate družine?	SJM92/2	4,1	17,5	29,8	25,0	21,2	2,4
		SJM98/1	5,8	20,4	35,9	22,3	13,4	2,2
		SJM09/1	7,9	23,1	34,9	23,1	9,7	1,4
b.	da imaš dobro izobražene starše?	SJM92/2	3,0	23,8	35,0	22,1	13,8	2,3
		SJM09/1	6,8	27,6	39,1	18,8	6,5	1,3
c.	da imaš sam dobro izobrazbo?	SJM92/2	18,1	44,6	27,3	5,9	2,4	1,8
		SJM09/1	22,5	46,9	23,5	4,5	1,5	1,1
d.	da si ambiciozen?	SJM92/2	23,1	39,7	23,2	7,0	2,5	4,7
		SJM09/1	27,3	44,4	21,8	3,4	1,1	2,0
	da imaš prirojene sposobnosti?	SJM92/2	15,8	41,3	31,3	6,4	2,4	2,9
e.	da trdo delaš?	SJM92/2	16,9	35,8	25,5	15,4	5,1	1,3
		SJM09/1	29,0	42,0	20,7	6,4	1,1	0,9
f.	da poznaš prave ljudi?	SJM92/2	13,0	39,8	31,9	8,4	4,3	2,6
		SJM98/1	17,9	41,4	31,3	6,3	1,9	1,3
		SJM09/1	26,0	40,6	26,3	4,7	1,4	1,1
g.	da imaš politične zveze?	SJM92/2	4,1	16,6	22,4	26,1	22,9	7,9
		SJM09/1	15,0	22,2	28,0	21,8	9,4	3,7
h.	da daješ podkupnine?	SJM09/1	6,2	9,3	17,8	29,8	31,0	5,9
i.	da pripadaš določeni rasi ali etnični skupnosti?	SJM92/2	1,8	7,1	12,1	23,5	46,7	8,8
		SJM09/1	2,0	8,1	18,9	35,3	30,0	5,7
j.	da pripadaš določeni veri?	SJM92/2	1,5	6,3	14,1	25,0	49,1	4,0
		SJM09/1	1,5	7,1	15,7	39,2	31,7	4,7
k.	da si moški ali ženska?	SJM92/2	1,6	8,5	22,9	25,2	37,8	4,1
		SJM09/1	4,2	12,3	26,2	30,4	23,9	2,9
	iz katerega predela Slovenije prihajaš?	SJM92/2	0,9	5,1	13,4	22,4	53,1	5,1
	kakšna politična prepričanja imaš?	SJM92/2	1,1	7,9	21,4	22,9	35,3	9,4

Nekateri ljudje zaslužijo veliko denarja, drugi pa ne. Če hočemo ljudi pripraviti do tega, da bi trdo delali, ali mislite, da so velike razlike v zasluških...

	SJM92/2
1 - močno soglašam	14,7
2 - verjetno so potrebne	46,0
3 - verjetno niso potrebne	18,7
4 - gotovo niso potrebne	13,7
8 - ne vem, ne morem izbrati	5,6
9 - ni odgovora	1,2

N2 Koliko soglašate ali ne soglašate z naslednjimi trditvami...

			močno sogla- šam	sogla- šam	niti - niti	ne sogla- šam	sploh ne sogla- šam	ne vem, b.o.
			1	2	3	4	5	8
a.	Danes lahko človek v Sloveniji pride povsem na vrh samo na nepošten način ali s korupcijo.	SJM98/1	14,3	25,9	26,5	24,2	4,2	4,9
		SJM09/1	11,5	34,9	21,4	22,7	6,0	3,5
b.	V Sloveniji imajo samo študenti, ki prihajajo iz najboljših srednjih šol, dobre možnosti, da pridobijo univerzitetno izobrazbo.	SJM09/1	3,5	20,3	21,2	36,6	13,9	4,5
c.	V Sloveniji si lahko samo bogati privoščijo stroške za študij na univerzi.	SJM09/1	3,9	24,1	22,5	34,5	11,9	3,0
d.	V Sloveniji imajo ljudje enake možnosti za vpis na univerzo, glede na njihov spol, narodno pripadnost ali socialno poreklo.	SJM09/1	19,7	51,9	12,1	9,6	2,6	4,1
	V Sloveniji je človek primerno nagrajen za svoj trud.	SJM98/1	1,9	10,6	24,8	43,0	16,7	3,0
	V Sloveniji je človek primerno nagrajen za svojo pamet in znanje.	SJM98/1	2,0	17,7	25,6	38,9	11,0	4,8
	Neenakost še vedno obstaja, ker koristi bogatih in močnim.	SJM92/2	17,8	49,1	10,8	10,8	2,5	9,0
		SJM98/1	17,4	55,6	11,4	6,5	1,6	7,6
	Nihče ne bi dolga leta študiral, da bi postal pravnik ali zdravnik, če ne bi pričakoval, da bo zaslužil več kot navadni delavci.	SJM92/2	21,1	45,1	15,4	13,3	1,9	3,3
		SJM98/1	21,4	47,2	10,7	13,9	3,1	3,8

		močno sogla- šam	sogla- šam	niti - niti	ne sogla- šam	sploh ne sogla- šam	ne vem, b.o.
		1	2	3	4	5	8
Velike razlike v dohodkih so potrebne za napredek in blagostanje Slovenije.	SJM92/2	4,4	22,9	18,3	37,6	8,9	8,0
	SJM98/1	3,5	17,4	13,2	39,0	21,3	8,7
Neenakost še vedno obstaja zato, ker se navadni ljudje ne združijo, da bi jo odpravili.	SJM92/2	7,5	35,8	16,2	23,6	3,0	13,8
	SJM98/1	10,2	34,7	16,4	22,0	4,7	12,0
Glede na sedanje razmere v Sloveniji imajo ljudje kot ste vi in vaša družina, dobre možnosti, da si izboljšajo življenjski standard.	SJM92/2	1,9	15,7	21,7	37,8	14,8	8,0
Ljudje ne bodo sprejeli dodatne odgovornosti pri delu, razen če bodo za to posebej plačani.	SJM92/2	19,4	50,9	11,9	11,2	1,7	4,9
Delavci se ne bodo trudili, da bi si pridobili strokovno znanje in kvalifikacije, če ne bodo posebej plačani za to, da jih imajo.	SJM92/2	13,0	50,9	14,5	15,5	1,2	4,9
Najboljši način za izboljšanje življenjskega standarda vseh ljudi je, da dovolimo podjetnikom, da ustvarjajo solidne dobičke.	SJM92/2	10,1	43,2	16,4	17,5	2,3	10,4

N3 Ali bi rekli, da ste za svoje delo plačani ... ?

(če sedaj ne delate, nam povejte za vašo zadnjo zaposlitev)

	SJM98/1	SJM09/1
1 - mnogo manj, kot bi si zaslužili	15,8	13,1
2 - manj, kot bi si zaslužili	45,9	40,6
3 - ravno toliko, kot si zaslužite	24,5	27,4
4 - nekaj več, kot bi si zaslužili	2,8	2,2
5 - precej več, kot bi si zaslužili	0,5	0,3
6 - nikoli nisem bil zaposlen	7,4	10,6
8 - ne vem, b.o.	3,1	5,9

N4 Radi bi, da ocenite, koliko ljudi v spodaj navedenih poklicih v resnici zaslužijo. Povejte prosimo, koliko po vaši oceni v zadnjem času zaslužijo na mesec, po odbitku prispevkov in davkov. (Mnogo ljudi ne ve kaj dosti o tem, vendar nam bo vaša približna ocena zadostovala. Četudi vam je morda težko oceniti, je to za nas pomembno in vas zato prosimo, da vseeno poskusite).
Koliko po vaši oceni zasluži (vpišite celotni znesek v evrih):

			povprečje
A -	zdravnik splošne prakse	SJM92/2	31.520 Sit
		SJM98/1	174.000 Sit
		SJM09/1	3.167 €
B -	direktor velikega poslovnega sistema	SJM98/1	608.000 Sit
		SJM09/1	8.756 €
C -	prodajalka v trgovini	SJM98/1	68.000 Sit
		SJM09/1	597 €
D -	nekvalificirani delavec v tovarni	SJM92/2	10.290 Sit
		SJM98/1	49.000 Sit
		SJM09/1	504.61 €
E -	minister v Slovenski vladi	SJM92/2	100.390 Sit
		SJM98/1	523.000 Sit
		SJM09/1	5.628 €
	kvalificirani delavec v tovarni	SJM92/2	15.000 Sit
		SJM98/1	64.000 Sit
	bančni uradnik	SJM92/2	25.860 Sit
	pravnik	SJM98/1	292.000 Sit
	lastnik majhne trgovine	SJM92/2	33.620 Sit
	direktor velike slovenske firme	SJM92/2	97.720 Sit
	lastnik – direktor velike tovarne	SJM98/1	741.000 Sit
	sodnik ustavnega sodišča	SJM98/1	409.000 Sit
	delavec na kmetijskem posestvu	SJM92/2	13.120 Sit
	tajnica	SJM92/2	18.790 Sit
	voznik mestnega avtobusa	SJM92/2	20.170 Sit
	nekdo, ki opravlja vaš poklic	SJM98/1	105.000 Sit

N5 Sedaj pa nas zanima še, koliko naj bi po vaši oceni zaslužili ljudje v teh poklicih, torej, koliko bi morali po vašem mnenju zaslužiti na mesec (po odbitku prispevkov in davkov) ne glede na to, koliko v resnici zaslužijo.

Koliko naj bi približno zaslužil...

		povprečje	
A -	zdravnik splošne prakse	SJM92/2	43.280 Sit
		SJM98/1	216.000 Sit
		SJM09/1	3.068 €
B -	direktor velikega poslovnega sistema	SJM98/1	442.000 Sit
		SJM09/1	4.693 €
C -	prodajalka v trgovini	SJM98/1	91.000 Sit
		SJM09/1	946 €
D -	nekvalificirani delavec v tovarni	SJM92/2	18.040 Sit
		SJM98/1	73.000 Sit
		SJM09/1	849 €
E -	minister v Slovenski vladi	SJM92/2	74.640 Sit
		SJM98/1	320.000 Sit
		SJM09/1	3.428 €
	kvalificirani delavec v tovarni	SJM92/2	24.310 Sit
		SJM98/1	97.000 Sit
	bančni uradnik	SJM92/2	27.020 Sit
	pravnik	SJM98/1	264.000 Sit
	lastnik majhne trgovine	SJM92/2	35.690 Sit
	direktor velike slovenske firme	SJM92/2	73.240 Sit
	lastnik - direktor velike tovarne	SJM98/1	567.000 Sit
	sodnik ustavnega sodišča	SJM98/1	355.000 Sit
	delavec na kmetijskem posestvu	SJM92/2	21.690 Sit
	tajnica	SJM92/2	21.690 Sit
	voznik mestnega avtobusa	SJM92/2	26.050 Sit
	nekdo, ki opravlja vaš poklic	SJM98/1	135.000 Sit

N6 Koliko soglašate ali ne soglašate z naslednjimi trditvami...

			močno sogla- šam	sogla- šam	niti - niti	ne sogla- šam	sploh ne sogla- šam	ne vem, b.o.	
			1	2	3	4	5	8	
a.	Razlike v dohodkih so v Sloveniji prevelike.	SJM92/2	47,6	37,4	5,7	6,6	1,0	1,7	
		SJM98/1	48,9	40,5	4,7	3,6	0,6	1,8	
		SJM09/1	57,5	36,6	2,6	1,7	0,3	1,3	
b.	Vlada je odgovorna za to, da zmanjša razlike v dohodkih med ljudmi z visokimi dohodki in ljudmi z nizkimi dohodki.	SJM92/2	30,1	46,8	8,3	9,6	1,3	3,8	
		SJM98/1	40,4	42,9	8,3	5,6	1,0	1,8	
		SJM09/1	46,9	42,2	6,0	2,6	0,5	1,9	
c.	Vlada bi morala zagotoviti primeren življenjski standard nezaposlenim.	SJM92/2	21,5	56,9	11,9	5,9	0,6	3,2	
		SJM09/1	34,9	44,4	13,4	4,4	0,7	2,1	
d.	Vlada bi morala trošiti manj denarja za pomoč revnim.	SJM92/2	2,3	5,3	8,6	57,9	22,2	3,7	
		SJM09/1	5,6	6,7	16,0	48,7	20,0	3,0	
	Vlada bi morala v večji meri omogočiti otrokom iz revnih družin, da bi lahko študirali na univerzi.	SJM92/2	44,4	47,7	3,5	2,6	0,3	1,5	
		Vlada bi morala priskrbeti delo vsakemu ki si ga želi.	SJM92/2	35,0	43,7	9,6	9,0	0,5	2,3
			SJM92/2	25,7	49,0	10,7	10,3	1,0	3,3

Če pomislite na razlike v svetu, ali soglašate ali ne soglašate z naslednjima trditvama... Obstoječe gospodarske razlike med bogatimi in revnimi deželami so prevelike.

		SJM98/1
1 -	močno soglašam	33,8
2 -	soglašam	57,4
3 -	niti soglašam, niti ne soglašam	4,2
4 -	ne soglašam	1,7
5 -	močno ne soglašam	0,3
8 -	ne vem, ne morem izbrati, b.o.	2,7

Prebivalci bogatih dežel bi morali nameniti poseben davek za pomoč ljudem v revnih deželah.

	SJM98/1
1 - močno soglašam	24,9
2 - soglašam	46,6
3 - niti soglašam, niti ne soglašam	15,0
4 - ne soglašam	9,1
5 - močno ne soglašam	1,1
8 - ne vem, ne morem izbrati, b.o.	3,3

N7a Ali mislite, da bi morali ljudje z visokimi dohodki plačevati večji delež svojega dohodka za davek, v primerjavi s tistimi, ki imajo nizke dohodke, ali naj bi plačevali enak ali manjši delež?

	SJM92/2	SJM98/1	SJM09/1
1 - dosti večji delež	23,0	32,4	29,2
2 - večji delež	56,0	52,3	53,6
3 - enak delež	12,1	10,6	11,6
4 - manjši delež	1,1	0,9	1,5
5 - dosti manjši delež	0,0	0,3	0,0
9 - ne vem, ne morem izbrati, b.o.	7,8	3,5	4,0

N7b Kako bi na splošno ocenili danes davke v Sloveniji za tiste, ki imajo visoke dohodke? Ali so njihovi davki...

	SJM92/2	SJM09/1
1 - dosti previsoki	2,5	2,5
2 - previsoki	8,2	8,6
3 - približno ustrezni	29,0	17,6
4 - prenizki	28,8	44,8
5 - dosti prenizki	5,3	14,6
8 - ne vem, ne morem izbrati, nikoli nisem bil zaposlen, b.o.	26,2	11,2

Za tiste, ki imajo srednje dohodke, so davki...

	SJM92/2
1 - dosti previsoki	3,4
2 - previsoki	31,6
3 - približno ustrezni	36,4
4 - prenizki	2,9
5 - dosti prenizki	0,5
8 - ne vem, ne morem izbrati, nikoli nisem bil zaposlen, b.o.	25,1

Za tiste, ki imajo nizke dohodke, so davki...

	SJM92/2
1 - dosti previsoki	35,2
2 - previsoki	36,4
3 - približno ustrezni	6,5
4 - prenizki	0,2
5 - dosti prenizki	0,1
8 - ne vem, ne morem izbrati, nikoli nisem bil zaposlen, b.o.	21,6

N8a Ali je pravično, ali ni pravično - je prav ali ni prav - da si ljudje z višjimi dohodki lahko kupijo oziroma plačajo boljše zdravstveno oskrbo kot ljudje z nizkimi dohodki?

	SJM98/1	SJM09/1
1- zelo pravično, zagotovo prav	4,6	1,0
2 - deloma pravično, prav	14,4	7,4
3 - niti pravično, niti nepravično, mešani občutki	14,2	15,7
4 - deloma nepravično, narobe	19,9	13,9
5 - zelo nepravično, zagotovo narobe	45,8	58,8
9 - ne vem, ne morem izbrati, b.o.	1,2	3,2

N8b Ali je pravično, ali ni pravično - je prav ali ni prav - da ljudje z višjimi dohodki lahko kupijo oziroma plačajo boljše izobrazbo svojim otrokom, kot ljudje z nižjimi dohodki?

	SJM98/1	SJM09/1
1 - zelo pravično, zagotovo prav	3,4	1,5
2 - deloma pravično, prav	10,8	7,7
3 - niti pravično, niti nepravično, mešani občutki	11,3	13,4
4 - deloma nepravično, narobe	21,0	15,7
5 - zelo nepravično, zagotovo narobe	52,6	58,6
9 - ne vem, ne morem izbrati, b.o.	0,9	3,1

N9 V večini dežel obstajajo razlike ali celo spori in konflikti med različnimi družbenimi skupinami. Kako ostri so po vaši oceni konflikti med spodaj navedenimi skupinami v Sloveniji?

			zelo ostri	ostri	niso preveč ostri	ni teh sporov	ne vem, b.o.
			1	2	3	4	8
a.	med revnimi in bogatimi	SJM92/2	10,2	28,4	35,8	15,5	10,0
		SJM98/1	10,6	27,7	41,7	11,9	8,1
		SJM09/1	7,7	31,3	44,6	10,6	5,8
b.	med delavci in srednjim slojem	SJM92/2	1,9	17,4	48,3	23,8	8,5
		SJM98/1	2,5	17,1	48,3	24,7	7,5
		SJM09/1	3,3	17,7	53,1	20,3	5,6
c.	med vodstvi podjetij in delavci	SJM92/2	19,2	51,2	19,7	4,5	5,4
		SJM98/1	21,5	45,3	24,6	3,4	5,2
		SJM09/1	18,7	48,9	24,1	3,5	4,8
d.	med ljudmi na družbenem vrhu in ljudmi na dnu	SJM98/1	27,5	33,1	22,5	8,9	8,0
		SJM09/1	17,2	37,2	29,6	9,2	6,8
	med mladimi in starimi	SJM92/2	5,1	24,2	40,4	24,1	6,2
		SJM98/1	5,6	21,4	45,7	20,1	7,4
	med nezaposlenimi in zaposlenimi	SJM92/2	7,1	28,0	33,1	22,9	9,0
	med kmeti in prebivalci mest	SJM92/2	3,9	22,8	35,8	29,0	8,5

N10a V naši družbi so skupine ljudi, ki so blizu vrha ter skupine, ki so bolj na dnu. Spodaj je lestvica, ki sega od vrha do dna. Kam bi vi uvrstili samega sebe na tej lestvici?

		SJM92/2	SJM98/1	SJM09/1
10 -	vrh/visoko	0,4	0,4	0,3
09		0,4	0,2	0,8
08		2,1	2,6	2,4
07		6,9	7,5	10,0
06		28,5	38,9	15,9
05		16,5	13,8	33,5
04		11,5	10,3	15,6
03		11,2	9,3	9,3
02		5,0	2,9	3,0
01 -	dno/nizko	5,8	4,7	2,7
97 -	odklanja odgovor	2,0	1,5	0,8
98 -	ne vem, ne morem izbrati	8,1	6,9	4,4
99 -	brez odgovora	1,6	1,0	1,3

N10b Sedaj pomislite še na družino, v kateri ste odraščali. Kam bi uvrstili svojo družino v času vašega odraščanja?

	SJM09/1
10 - vrh/visoko	1,2
09	1,5
08	3,4
07	7,3
06	11,7
05	27,1
04	14,8
03	16,9
02	6,9
01 - dno/nizko	4,4
97 - odklanja odgovor	0,8
98 - ne vem, ne morem izbrati	3,0
99 - brez odgovora	0,8

In kam bi na tej lestvici umestili samega sebe pred desetimi leti?

	SJM98/1
10 - vrh/visoko	0,9
09	0,9
08	7,8
07	12,0
06	29,7
05	12,5
04	9,9
03	7,5
02	2,2
01 - dno/nizko	3,6
97 - odklanja odgovor	1,0
98 - ne vem, ne morem izbrati	10,3
99 - brez odgovora	1,6

N11 Prosimo, pomislite na vašo sedanjo zaposlitev (ali pa na delo, ki ste ga nazadnje opravljali, če sedaj niste zaposleni). Če primerjate vaše sedanje delo z delom, ki ga je opravljal vaš oče, ko ste bili stari 16 let, ali bi rekli, da je (ali je bil) ugled vašega dela ...

	SJM92/2	SJM98/1	SJM09/1
1 - dosti višji od ugleda dela vašega očeta	6,5	7,0	8,0
2 - višji	23,3	25,8	22,3
3 - približno enak	30,7	36,2	31,3
4 - nižji	13,1	12,0	11,3
5 - dosti nižji od ugleda očetovega dela	2,3	4,9	4,5
6 - nikoli nisem bil zaposlen	10,5	6,7	9,6
7 - ne vem, kakšno delo je opravljal oče / ni bil zaposlen / nisem poznal očeta	6,8	7,4	3,8
8 - ne vem, ne morem izbrati, b.o.	7,0	-	9,2

N12 Kako pomembna se vam zdi vsaka od naslednjih stvari za to, koliko naj človek zasluži?

			ne						
			bistveno	zelo		preveč		sploh ni	ne vem, b.o.
				pomembno	pomembno	pomembno	pomembno		
			1	2	3	4	5	8	
a.	Kako odgovorno je delo?	SJM98/1	25,2	40,2	30,4	2,0	0,4	1,8	
		SJM09/1	19,7	44,9	31,8	1,4	0,2	2,0	
b.	Koliko let izobrazbe in usposabljanja ima nekdo?	SJM98/1	15,4	35,4	39,9	6,4	1,2	1,8	
		SJM09/1	10,1	40,1	40,2	7,0	0,7	1,9	
c.	Koliko nekdo potrebuje za vzdrževanje družine?	SJM98/1	12,2	32,5	33,0	13,2	7,0	2,2	
		SJM09/1	6,9	26,5	38,7	19,9	5,4	6,6	
d.	Da mora nekdo vzdrževati otroke?	SJM98/1	13,0	35,0	33,6	10,2	6,5	1,8	
		SJM09/1	8,3	32,9	35,5	16,0	5,2	2,2	
e.	Kako dobro nekdo opravlja svoje delo?	SJM98/1	31,2	41,0	24,3	2,0	0,7	0,8	
		SJM09/1	30,0	47,5	19,3	1,4	0,0	1,7	
f.	Kako pridno nekdo dela?	SJM98/1	22,6	41,7	30,5	3,5	0,7	1,0	
		SJM09/1	25,7	43,8	25,3	2,9	0,5	1,8	
	Če nekdo pri svojem delu vodi druge?	SJM98/1	10,1	30,1	51,0	6,2	0,6	2,0	

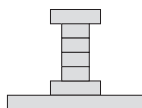
N13 Se vam zdi, da je vaša plača pravična? Ne sprašujemo vas o tem, koliko bi radi zaslužili, pač pa to, kakšen zaslužek bi bil po vašem mnenju pravičen glede na vašo usposobljenost in trud? Koliko torej zaslužite? (Če sedaj niste zaposleni, upoštevajte vašo zadnjo zaposlitev)

	SJM98/1	SJM09/1
1 - mnogo manj, kot bi bilo prav	18,0	15,7
2 - nekaj manj, kot bi bilo prav	44,5	35,7
3 - približno toliko, kot je prav	21,9	29,3
4 - nekaj več, kot bi bilo prav	5,5	2,5
5 - mnogo več, kot bi bilo prav	1,0	0,8
6 - nikoli nisem bil zaposlen	7,8	11,4
8 - ne vem, b.o.	1,3	4,7

N14 Teh pet slik prikazuje različne vrste družb. Posamezne slike vam bomo opisali, vi pa nam boste povedali, katera od njih po vašem mnenju najbolje upodablja slovensko družbo, kakršna je danes?

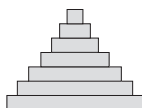
a) Najprej nas zanima, kakšna je po vašem mnenju podoba slovenske družbe danes – katera od slik ji najbolj ustreza?

Tip A



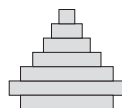
Družba, kjer je majhno število izbrancev na vrhu, zelo malo ljudi v sredini in velika množica ljudi na dnu.

Tip B



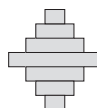
Družba, ki je videti kot piramida z majhnim številom izbrancev na vrhu, večjim deležem ljudi v sredini in največjim deležem ljudi na dnu.

Tip C



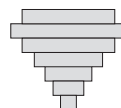
Družba, ki je videti kot piramida, le da je malo ljudi čisto na dnu.

Tip D



Družba, kjer je večina ljudi v sredini.

Tip E



Družba, kjer je veliko ljudi pri vrhu in zelo malo pri dnu.

	SJM98/1	SJM09/1
1 - slika A	28,1	23,0
2 - slika B	23,8	27,4
3 - slika C	16,7	23,7
4 - slika D	21,5	10,7
5 - slika E	5,0	2,3
8 - ne vem, b.o.	4,9	12,9

b) In kakšna bi po vašem mnenju podoba slovenske družbe morala biti?

	SJM98/1	SJM09/1
1 - slika A	1,2	1,2
2 - slika B	5,9	3,4
3 - slika C	14,3	14,6
4 - slika D	52,8	47,3
5 - slika E	19,5	19,2
8 - ne vem, b.o.	6,4	14,2

Sedaj pa nas zanima, kam bi vi uvrstili sebe in še nekatere druge ljudi.

(Anketar pokažite sliko, ki jo je anketiranec izbral)

Kaj bi rekli, kje se tu nahajate vi in vaša družina – pri vrhu, nekje na sredini, ali bolj pri dnu?

	SJM98/1
1 - vrh	0,6
2 -	0,8
3 -	9,1
4 -	43,1
5 -	20,5
6 -	14,6
7 - dno	7,1
8 - ne vem	4,2

In kaj bi rekli, kje se tu nahaja nekvalificiran delavec v tovarni?

	SJM98/1
1 - vrh	0,2
2 -	0,1
3 -	0,1
4 -	1,6
5 -	5,1
6 -	26,8
7 - dno	62,7
8 - ne vem	3,5

Kaj pa direktor velikega poslovnega sistema?

	SJM98/1
1 - vrh	73,2
2 -	20,2
3 -	3,2
4 -	0,1
5 -	0,3
6 -	0,1
7 - dno	0,1
8 - ne vem	2,9

Ali vaš redni dohodek zadostuje za preživljanje vas in vaše družine, ali ne zadostuje?

	SJM98/1
1 - v celoti zadostuje	14,2
2 - v precejšnji meri zadostuje	24,5
3 - le v manjši meri zadostuje	30,3
4 - sploh ne zadostuje	18,6
5 - ni zaposlen, ne prejema rednih dohodkov	18,6
9 - b.o.	1,9

Ali je bil vaš oče pri svojem delu komu neposredno nadrejen?

	SJM98/1
1 - ne, nikomur ni bil nadrejen	61,2
2 - da, nadziral je 1 do 9 ljudi	18,1
3 - da, nadziral je 10 ali več ljudi	9,5
9 - ne vem	11,2

Za kakšnega delodajalca je vaš oče delal?

	SJM98/1
1 - bil je zaposlen v zasebnem podjetju	4,5
2 - bil je zaposlen v državnem oziroma družbenem podjetju	58,9
3 - bil je samozaposlen	18,5
4 - drugo	17,3

Tukaj je seznam različnih tipov dela. Kateri tip dela je opravljal vaš oče, ko ste imeli 16 let? Če vaš oče takrat ni bil zaposlen, nam opišite delo, ki ga je opravljal pred tem. Ali je bil vaš oče zaposlen na svoje, ali je delal za koga drugega?

	SJM92/2
1 - delal je na svoje, imel je lastno podjetje ali je bil kmet	27,2
2 - delal je za nekoga drugega	61,5
3 - ne vem	1,3
9 - b.o.	1,3
0 - oče nikoli ni bil zaposlen, oče neznan, oče umrl	8,2

Kako pa je bilo z vašim prvim delom, ki ste ga opravljali, ko je bilo končano vaše redno izobraževanje? Čeprav je od tedaj morda minilo že mnogo let, nas to vseeno zanima. Ali ste bili zaposleni na svoje, ali ste delali za koga drugega?

	SJM92/2
1 - delal sem na svoje, imel sem lastno podjetje ali kmetijo	3,9
2 - delal sem za nekoga drugega	79,2
9 - b.o.	0,9
0 - nikoli nisem bil zaposlen	16,0

Kaj pa vaše sedanje delo? Če sedaj ne delate, upoštevajte zadnje delo, ki ste ga opravljali. Ali delate na svoje, ali delate za koga drugega?

	SJM92/2
1 - na svoje, imam lastno podjetje ali kmetijo	7,3
2 - za drugega	63,1
9 - sedaj nisem zaposlen	13,3
0 - nikoli nisem bil zaposlen	16,3

Kakšno izobrazbo ima (je imel) vaš oče?

	SJM98/1
1 - nedokončana osnovna šola	13,0
2 - dokončana osnovna šola	31,9
3 - nedokončana strokovna ali srednja šola	2,6
4 - dokončana 2 ali 3-letna strokovna šola	25,6
5 - dokončana 4-letna srednja šola	10,1
6 - nedokončana višja ali visoka šola	1,5
7 - dokončana 2-letna višja šola	3,5
8 - dokončana visoka šola, fakulteta, akademija	3,8
9 - b.o.	8,0

Kakšno izobrazbo ima (je imela) vaša mati?

	SJM98/1
1 - nedokončana osnovna šola	17,0
2 - dokončana osnovna šola	49,0
3 - nedokončana strokovna ali srednja šola	2,2
4 - dokončana 2 ali 3-letna strokovna šola	12,0
5 - dokončana 4-letna srednja šola	10,1
6 - nedokončana višja ali visoka šola	1,1
7 - dokončana 2-letna višja šola	2,4
8 - dokončana visoka šola, fakulteta, akademija	1,5
9 - b.o.	4,8

**Ali lahko približno ocenite, koliko knjig je bilo pri vas doma,
ko ste bili stari 16 let?**

	SJM98/1
1 - nič	9,5
2 - 1 ali 2	6,1
3 - okoli 10	18,7
4 - okoli 20	19,0
5 - okoli 50	22,0
6 - okoli 100	13,4
7 - okoli 200	6,7
8 - okoli 500	3,4
9 - 1000 ali več	1,3

2.2 Mednarodne primerjave raziskav v osemintridesetih državah sveta: ISSP, 2009

N1 Na začetku imamo nekaj vprašanj o možnostih napredovanja v družbi. Prosimo izberite en odgovor ter nam na ta način povejte, kako pomembna je po vaši oceni vsaka od naštetih stvari za napredovanje v življenju.

Kako pomembno je torej...

- a. ...da izhajaš iz bogate družine?
- b. ...da imaš dobro izobražene starše?
- c. ...da imaš sam dobro izobrazbo?
- d. ...da si ambiciozen?
- e. ...da trdo delaš?
- f. ...da poznaš prave ljudi?
- g. ...da imaš politične zveze?
- h. ...da daješ podkupnine?
- i. ...da pripadaš določeni rasi ali etnični skupnosti?
- j. ...da pripadaš določeni veri?
- k. ...da si moški ali ženska?

a. ... da izhajaš iz bogate družine

(Kako pomembno je ... za napredovanje v življenju?)

ISSP, 2009	to je odločilno	to je zelo pomembno	to je precej pomembno	to ni kaj dosti pomembno	to sploh ni pomembno
	1	2	3	4	5
Argentina	3,2	18,4	20,8	25,9	31,7
Avstralija	2,8	18,8	31,8	32,0	14,6
Avstrija	6,5	24,5	40,9	18,8	9,2
Belgija	0,7	13,7	38,3	37,1	10,0
Bolgarija	14,4	31,5	31,1	13,1	9,9
Čile	8,2	29,4	22,6	25,4	14,4
Kitajska	27,5	43,3	16,0	11,3	1,8
Tajvan	10,2	23,3	25,0	28,9	12,5
Hrvaška	17,3	29,6	29,0	17,9	6,2
Ciper	8,7	26,5	29,6	20,9	14,3
Češka	9,0	15,2	26,5	33,3	16,0
Danska	1,2	7,4	31,2	46,4	13,7
Estonija	7,7	18,9	40,6	27,4	5,4
Finska	1,2	5,2	24,8	47,8	21,0
Francija	2,6	7,6	28,7	38,3	22,8
Nemčija	7,9	20,9	34,5	29,0	7,8
Madžarska	16,8	25,7	32,5	18,7	6,4
Islandija	2,7	8,0	30,3	43,7	15,3
Izrael	9,3	25,5	33,7	22,7	8,8
Japonska	2,7	9,6	40,1	35,2	12,4
J. Koreja	14,5	31,3	34,9	16,2	2,9
Latvija	11,3	28,7	31,8	20,4	7,9
N. Zelandija	1,8	7,3	28,3	39,0	23,6
Norveška	1,7	9,4	35,2	40,4	13,4
Filipini	11,8	22,4	26,9	27,4	11,6
Poljska	11,4	38,4	29,0	13,6	7,6
Portugalska	7,5	27,9	37,3	18,4	8,8
Rusija	14,2	24,3	28,9	23,8	8,8
Slovaška	12,8	22,6	31,5	21,9	11,2
Slovenija	8,0	23,4	35,4	23,4	9,8
J. Afrika	19,9	36,4	16,7	17,5	9,5
Španija	7,8	24,6	29,3	24,1	14,1
Švedska	2,7	10,8	33,8	37,0	15,7
Švica	2,0	10,6	27,5	45,3	14,7
Turčija	7,8	39,1	20,0	18,8	14,3
Ukrajina	20,5	24,3	28,2	21,1	6,0
V. Britanija	2,2	12,8	25,6	38,8	20,6
ZDA	5,2	25,3	32,2	25,4	12,0

b. ... da imaš dobro izobražene starše

(Kako pomembno je ... za napredovanje v življenju?)

ISSP, 2009	to je	to je zelo	to je precej	to ni kaj dosti	to sploh ni
	odločilno	pomembno	pomembno	pomembno	pomembno
	1	2	3	4	5
Argentina	3,8	35,6	33,5	15,1	11,9
Avstralija	6,3	33,0	41,9	14,1	4,8
Avstrija	6,3	29,8	43,0	16,7	4,2
Belgija	3,4	35,7	42,2	16,3	2,5
Bolgarija	14,0	40,0	29,0	10,9	6,1
Čile	13,2	40,4	24,5	15,3	6,6
Kitajska	34,4	46,8	13,8	4,6	0,3
Tajvan	6,1	28,3	27,5	27,8	10,4
Hrvaška	14,1	32,3	29,4	20,3	3,8
Ciper	7,3	27,9	32,2	19,9	12,8
Češka	6,1	13,9	29,3	37,8	12,8
Danska	1,9	16,4	45,6	30,4	5,7
Estonija	9,8	36,7	36,7	13,8	2,9
Finska	1,2	8,4	32,5	38,0	19,9
Francija	14,0	29,9	40,6	11,3	4,2
Nemčija	8,8	41,5	35,7	11,0	3,0
Madžarska	13,1	21,5	30,4	28,1	6,9
Islandija	3,1	27,1	43,4	22,1	4,3
Izrael	12,5	28,2	32,1	19,0	8,1
Japonska	3,2	13,7	44,2	28,7	10,1
J. Koreja	10,5	30,2	36,7	19,7	2,9
Latvija	11,5	28,0	35,8	19,5	5,3
N. Zelandija	4,2	21,8	48,4	18,2	7,4
Norveška	1,5	12,9	43,6	32,3	9,6
Filipini	20,4	45,4	19,7	10,9	3,5
Poljska	10,1	51,0	26,1	8,5	4,3
Portugalska	5,2	28,6	35,5	21,4	9,3
Rusija	10,4	26,8	35,0	21,8	5,9
Slovaška	10,9	27,1	34,4	21,0	6,6
Slovenija	6,9	28,0	39,6	19,0	6,6
J. Afrika	23,0	47,2	16,4	9,7	3,7
Španija	10,2	42,9	30,9	11,7	4,4
Švedska	1,5	19,6	43,6	25,9	9,5
Švica	5,3	26,3	41,1	21,7	5,6
Turčija	12,0	53,0	21,8	9,0	4,3
Ukrajina	16,7	24,3	32,8	20,8	5,4
V. Britanija	5,4	26,8	44,9	16,1	6,8
ZDA	7,2	42,7	36,1	10,9	3,1

c. ... da imaš sam dobro izobrazbo

(Kako pomembno je ... za napredovanje v življenju?)

ISSP, 2009	to je odločilno	to je zelo pomembno	to je precej pomembno	to ni kaj dosti pomembno	to sploh ni pomembno
	1	2	3	4	5
Argentina	15,2	54,0	25,9	3,2	1,7
Avstralija	32,3	48,4	16,9	1,9	0,5
Avstrija	26,9	51,7	18,7	2,0	0,8
Belgija	14,1	58,8	23,7	2,9	0,5
Bolgarija	35,7	44,4	15,7	3,2	1,0
Čile	29,7	49,9	16,2	3,6	0,5
Kitajska	44,7	43,7	9,8	1,7	0,1
Tajvan	16,8	49,7	20,1	10,2	3,1
Hrvaška	31,9	43,0	19,0	5,5	0,6
Ciper	41,6	40,7	12,2	3,9	1,5
Češka	17,7	30,4	31,0	16,1	4,8
Danska	11,9	47,0	35,9	4,5	0,7
Estonija	29,1	49,4	18,4	2,5	0,5
Finska	9,3	44,2	38,0	6,9	1,6
Francija	25,7	40,2	30,0	3,0	1,1
Nemčija	31,8	60,3	6,7	1,1	0,1
Madžarska	19,5	34,3	32,2	9,8	4,1
Islandija	18,9	51,4	26,0	3,0	0,6
Izrael	26,1	45,5	19,8	6,5	2,1
Japonska	9,2	27,5	47,3	13,1	3,0
J. Koreja	16,4	41,3	31,0	9,9	1,4
Latvija	30,4	43,4	23,4	2,2	0,6
N. Zelandija	24,0	48,0	25,3	2,3	0,5
Norveška	7,5	42,5	42,5	6,2	1,3
Filipini	44,3	45,6	7,8	1,8	0,6
Poljska	35,3	56,4	6,9	1,1	0,2
Portugalska	19,3	38,7	31,4	7,9	2,7
Rusija	26,1	42,8	23,8	6,1	1,2
Slovaška	28,1	42,8	23,1	4,8	1,2
Slovenija	22,8	47,4	23,7	4,6	1,5
J. Afrika	45,4	48,6	4,4	1,2	0,4
Španija	19,7	49,8	24,7	4,9	0,9
Švedska	10,4	53,8	31,7	3,1	1,0
Švica	20,3	55,5	21,3	2,7	0,2
Turčija	23,5	58,4	13,8	2,9	1,4
Ukrajina	37,6	33,6	22,8	5,0	1,0
V. Britanija	22,4	52,5	21,7	2,7	0,6
ZDA	30,4	57,6	10,7	0,9	0,4

d. ... da si ambiciozen

(Kako pomembno je ... za napredovanje v življenju?)

ISSP, 2009	to je	to je zelo	to je precej	to ni kaj dosti	to sploh ni
	odločilno	pomembno	pomembno	pomembno	pomembno
	1	2	3	4	5
Argentina	14,0	45,5	24,9	9,9	5,7
Avstralija	37,3	44,0	17,3	1,2	0,3
Avstrija	24,2	48,2	23,8	3,1	0,7
Belgija	14,1	43,1	35,9	5,9	0,9
Bolgarija	47,9	40,1	9,7	2,0	0,3
Čile	18,8	39,1	23,7	11,4	7,1
Kitajska	30,6	47,5	17,8	3,9	0,2
Tajvan	34,7	49,8	9,8	4,6	1,1
Hrvaška	40,1	42,1	15,7	1,8	0,3
Ciper	29,3	55,0	12,8	2,6	0,3
Češka	31,6	36,1	25,4	5,8	1,1
Danska	22,4	42,4	31,0	3,6	0,6
Estonija	11,5	35,1	35,3	14,8	3,2
Finska	11,4	37,9	36,4	11,7	2,6
Francija	26,2	33,7	32,0	6,5	1,6
Nemčija	20,3	58,7	17,1	3,6	0,3
Madžarska	36,7	39,7	20,0	2,9	0,7
Islandija	49,2	40,5	9,3	0,8	0,1
Izrael	31,9	51,2	13,2	2,8	0,8
Japonska	14,9	26,8	43,3	10,5	4,4
J. Koreja	27,6	43,2	23,3	5,4	0,6
Latvija	21,3	35,3	30,9	10,1	2,5
N. Zelandija	42,5	40,3	15,3	1,4	0,4
Norveška	42,4	45,8	11,0	0,6	0,3
Filipini	38,9	45,2	14,0	1,3	0,7
Poljska	34,8	57,5	7,0	0,4	0,3
Portugalska	30,4	40,6	24,6	3,3	1,1
Rusija	18,9	37,8	29,2	10,9	3,1
Slovaška	32,6	42,3	21,0	3,0	1,0
Slovenija	27,9	45,3	22,2	3,4	1,1
J. Afrika	38,6	45,8	10,4	3,5	1,7
Španija	15,8	41,8	30,8	8,2	3,4
Švedska	24,8	59,2	14,7	1,0	0,3
Švica	16,7	44,5	30,9	7,0	0,9
Turčija	12,5	46,7	24,9	11,1	4,9
Ukrajina	22,2	26,4	38,6	9,3	3,4
V. Britanija	24,1	47,8	24,2	3,4	0,4
ZDA	40,2	51,2	7,2	1,2	0,2

e. ... da trdo delaš

(Kako pomembno je ... za napredovanje v življenju?)

ISSP, 2009	to je	to je zelo	to je precej	to ni kaj dosti	to sploh ni
	odločilno	pomembno	pomembno	pomembno	pomembno
	1	2	3	4	5
Argentina	19,2	47,3	23,3	8,1	2,1
Avstralija	42,5	44,2	11,6	1,3	0,3
Avstrija	20,8	43,9	29,6	5,3	0,4
Belgija	16,8	48,2	30,4	3,4	1,2
Bolgarija	49,0	35,0	12,1	3,0	0,9
Čile	24,8	45,4	19,5	7,2	3,1
Kitajska	37,3	47,9	11,7	2,8	0,2
Tajvan	40,5	53,0	5,0	1,3	0,2
Hrvaška	42,4	37,7	15,7	3,2	0,9
Ciper	40,9	47,1	9,6	2,3	0,1
Češka	37,3	38,9	19,5	3,2	1,2
Danska	12,1	31,8	42,0	12,3	1,7
Estonija	24,7	45,5	24,0	4,8	0,9
Finska	16,1	46,3	32,1	4,5	0,9
Francija	19,3	35,9	35,0	7,6	2,2
Nemčija	15,8	55,3	24,9	3,7	0,3
Madžarska	34,9	36,7	22,1	5,0	1,3
Islandija	47,7	45,2	6,0	1,0	0,1
Izrael	26,1	45,0	20,9	6,9	1,1
Japonska	25,5	39,5	29,9	3,8	1,3
J. Koreja	44,6	41,7	11,7	1,9	0,1
Latvija	36,7	39,6	20,1	3,1	0,5
N. Zelandija	50,5	39,1	9,6	0,5	0,2
Norveška	32,8	48,4	15,1	3,0	0,8
Filipini	47,5	44,4	5,8	1,5	0,8
Poljska	26,7	58,3	11,9	2,5	0,6
Portugalska	51,8	36,3	11,1	0,7	0,1
Rusija	30,5	36,9	23,4	7,0	2,1
Slovaška	34,3	41,8	17,9	5,0	1,0
Slovenija	29,3	42,3	20,8	6,4	1,1
J. Afrika	37,1	49,5	10,4	2,4	0,6
Španija	26,1	42,3	24,5	5,7	1,5
Švedska	20,5	55,1	20,5	3,3	0,5
Švica	17,8	50,3	26,4	5,2	0,2
Turčija	23,6	56,6	15,8	2,9	1,1
Ukrajina	30,7	27,6	29,2	9,7	2,7
V. Britanija	31,3	52,9	13,7	1,5	0,6
ZDA	43,6	51,9	3,9	0,4	0,2

f. ... da poznaš prave ljudi

(Kako pomembno je ... za napredovanje v življenju?)

ISSP, 2009	to je odločilno	to je zelo pomembno	to je precej pomembno	to ni kaj dosti pomembno	to sploh ni pomembno
	1	2	3	4	5
Argentina	14,4	50,9	26,0	6,2	2,4
Avstralija	11,5	27,4	41,3	16,5	3,3
Avstrija	19,1	41,3	30,9	7,4	1,2
Belgija	8,5	42,9	39,6	8,2	0,8
Bolgarija	28,8	43,0	20,5	5,5	2,2
Čile	12,3	42,6	29,2	11,2	4,7
Kitajska	34,4	44,7	16,1	4,4	0,4
Tajvan	27,6	51,3	14,8	5,1	1,3
Hrvaška	30,5	38,9	21,7	6,8	2,0
Ciper	24,5	24,9	28,0	16,8	5,7
Češka	21,9	34,4	29,8	11,5	2,4
Danska	7,8	26,8	43,4	19,8	2,3
Estonija	14,7	40,1	32,9	9,7	2,5
Finska	4,9	24,9	43,6	21,8	4,7
Francija	6,7	15,9	38,6	29,2	9,7
Nemčija	17,4	47,3	28,4	6,3	0,6
Madžarska	25,0	30,1	30,3	11,8	2,9
Islandija	11,4	25,8	44,1	16,6	2,1
Izrael	22,3	45,8	23,9	6,4	1,6
Japonska	3,9	10,7	39,7	31,4	14,4
J. Koreja	31,9	46,1	18,9	2,7	0,4
Latvija	17,0	34,4	35,3	11,4	2,0
N. Zelandija	6,9	19,6	43,5	24,4	5,7
Norveška	7,3	28,9	42,8	18,2	2,7
Filipini	11,2	31,8	30,4	20,2	6,4
Poljska	23,2	50,2	20,7	4,2	1,7
Portugalska	11,3	33,7	41,1	10,5	3,3
Rusija	26,2	33,2	29,1	9,1	2,5
Slovaška	26,6	43,4	24,7	4,8	0,5
Slovenija	26,3	41,0	26,6	4,7	1,4
J. Afrika	22,8	43,1	21,7	9,3	3,0
Španija	13,2	39,2	35,4	10,8	1,4
Švedska	9,5	30,5	42,7	15,2	2,1
Švica	11,3	38,8	37,6	11,0	1,2
Turčija	16,3	55,9	18,3	5,8	3,7
Ukrajina	31,0	29,9	30,5	7,1	1,5
V. Britanija	8,0	25,1	44,8	17,8	4,4
ZDA	9,9	36,5	41,3	10,8	1,5

g. ... da imaš politične zveze

(Kako pomembno je ... za napredovanje v življenju?)

ISSP, 2009	to je	to je zelo	to je precej	to ni kaj dosti	to sploh ni
	odločilno	pomembno	pomembno	pomembno	pomembno
	1	2	3	4	5
Argentina	4,5	18,8	16,4	24,5	35,8
Avstralija	2,8	8,6	16,1	43,0	29,5
Avstrija	9,5	27,6	35,9	18,5	8,5
Belgija	2,9	13,4	27,3	43,7	12,7
Bolgarija	16,7	22,9	22,3	18,0	20,1
Čile	5,2	17,2	20,9	31,9	24,8
Kitajska	20,4	35,1	27,4	14,1	2,9
Tajvan	5,5	18,0	28,3	33,2	15,0
Hrvaška	20,1	18,8	22,5	25,0	13,5
Ciper	14,5	16,5	26,7	26,1	16,2
Češka	8,3	15,2	26,6	32,4	17,4
Danska	0,9	2,9	13,8	52,7	29,7
Estonija	5,8	11,2	23,4	40,7	18,9
Finska	1,2	4,9	17,2	40,7	35,9
Francija	2,6	5,6	13,8	36,2	41,7
Nemčija	2,6	11,6	28,2	44,9	12,7
Madžarska	17,5	20,9	29,3	21,6	10,6
Islandija	3,7	12,4	33,8	39,6	10,6
Izrael	13,1	27,0	26,8	22,0	11,1
Japonska	2,8	7,2	29,7	33,5	26,8
J. Koreja	6,1	19,9	35,3	31,0	7,7
Latvija	9,1	21,4	31,4	28,5	9,7
N. Zelandija	1,0	3,2	11,5	40,1	44,3
Norveška	1,0	9,1	25,8	46,0	18,1
Filipini	5,5	19,9	30,7	30,6	13,4
Poljska	11,3	25,5	28,8	22,7	11,8
Portugalska	5,2	17,3	34,5	25,9	17,1
Rusija	12,7	16,4	23,7	28,2	18,9
Slovaška	17,6	28,8	28,9	16,7	8,1
Slovenija	15,6	23,0	29,0	22,6	9,7
J. Afrika	11,2	19,4	19,0	27,6	22,8
Španija	6,3	21,7	27,3	27,5	17,2
Švedska	1,8	4,9	17,3	48,8	27,0
Švica	1,6	9,2	23,2	49,4	16,6
Turčija	8,0	26,0	16,9	26,4	22,7
Ukrajina	17,5	20,0	29,4	20,2	12,8
V. Britanija	1,5	5,7	17,4	47,0	28,3
ZDA	4,0	16,2	30,2	37,2	12,3

h. ... da daješ podkupnine

(Kako pomembno je ... za napredovanje v življenju?)

ISSP, 2009	to je	to je zelo	to je precej	to ni kaj dosti	to sploh ni
	odločilno	pomembno	pomembno	pomembno	pomembno
	1	2	3	4	5
Argentina	1,0	2,6	5,3	15,2	75,9
Avstralija	0,5	1,5	2,7	12,0	83,3
Avstrija	1,8	6,2	18,4	31,4	42,1
Belgija	0,8	4,4	7,0	23,8	64,0
Bolgarija	9,1	14,2	22,1	21,4	33,1
Čile	1,7	5,4	7,9	24,8	60,3
Kitajska	6,9	19,7	21,4	30,0	21,9
Tajvan	1,6	7,3	16,8	32,2	42,1
Hrvaška	4,9	9,5	16,4	32,7	36,4
Ciper	4,9	12,2	17,4	31,8	33,8
Češka	4,7	8,1	20,6	32,1	34,5
Danska	0,2	0,4	3,1	14,7	81,6
Estonija	1,9	3,6	11,7	23,7	59,1
Finska	0,8	0,6	3,5	14,8	80,3
Francija	1,5	2,0	6,5	16,1	73,9
Nemčija	1,6	2,7	6,2	21,1	68,3
Madžarska	10,1	16,8	27,3	25,7	20,1
Islandija	0,9	1,1	5,1	24,4	68,5
Izrael	2,1	10,8	11,4	21,4	54,2
Japonska	1,1	1,6	9,1	22,5	65,7
J. Koreja	1,5	5,4	23,4	36,3	33,3
Latvija	5,4	10,8	20,0	35,5	28,3
N. Zelandija	1,0	0,3	1,5	8,0	89,2
Norveška	0,5	0,8	5,5	24,9	68,4
Filipini	3,1	9,3	13,2	29,3	45,0
Poljska	5,9	13,0	18,8	29,1	33,2
Portugalska	2,3	6,4	12,3	18,5	60,5
Rusija	6,3	15,9	27,4	26,6	23,8
Slovaška	7,1	14,3	26,6	28,6	23,4
Slovenija	6,6	9,9	19,0	31,6	32,9
J. Afrika	4,0	7,9	6,9	24,0	57,2
Španija	2,2	5,1	8,0	21,5	63,2
Švedska	0,9	0,7	2,7	14,7	81,1
Švica	0,3	1,3	6,1	21,3	71,1
Turčija	3,6	9,2	7,6	25,6	54,1
Ukrajina	12,0	16,3	30,0	24,1	17,6
V. Britanija	0,6	1,5	4,2	13,4	80,2
ZDA	0,6	2,3	5,5	21,8	69,9

i. ... da pripadaš določeni rasi ali etnični skupnosti
(Kako pomembno je ... za napredovanje v življenju?)

ISSP, 2009	to je odločilno	to je zelo pomembno	to je precej pomembno	to ni kaj dosti pomembno	to sploh ni pomembno
	1	2	3	4	5
Argentina	1,0	7,6	7,7	20,1	63,5
Avstralija	1,4	6,1	14,9	26,2	51,3
Avstrija	3,5	14,0	27,1	31,8	23,6
Belgija	1,2	10,7	30,1	35,1	22,9
Bolgarija	5,5	12,3	18,2	21,8	42,2
Čile	2,5	9,8	14,9	25,9	46,9
Kitajska	12,2	25,8	22,3	25,6	14,1
Tajvan	2,4	11,1	17,6	33,6	35,2
Hrvaška	3,3	6,8	15,0	35,4	39,5
Ciper	2,4	9,8	21,7	33,5	32,5
Češka	5,7	11,8	26,6	32,1	23,7
Danska	1,4	4,9	19,6	35,2	38,9
Estonija	2,9	8,8	15,1	32,7	40,4
Finska	0,3	3,9	23,5	34,7	37,7
Francija	2,3	7,3	23,3	23,8	43,4
Nemčija	2,9	13,8	26,6	29,8	26,9
Madžarska	12,4	16,8	29,4	29,0	12,3
Islandija	1,0	8,0	24,0	35,9	31,1
Izrael	5,6	17,6	23,4	24,4	29,1
Japonska	1,2	3,6	15,1	26,9	53,2
J. Koreja	0,9	7,2	21,4	43,0	27,5
Latvija	1,0	4,9	13,8	40,8	39,6
N. Zelandija	1,1	4,3	12,9	26,7	55,0
Norveška	1,5	14,0	35,7	32,8	16,0
Filipini	8,5	24,9	26,7	24,2	15,6
Poljska	2,1	8,0	14,8	22,6	52,4
Portugalska	1,9	8,3	25,5	25,7	38,5
Rusija	1,4	6,9	16,1	36,8	38,8
Slovaška	5,9	12,6	22,3	31,0	28,3
Slovenija	2,1	8,6	20,0	37,5	31,9
J. Afrika	15,7	34,5	18,5	16,0	15,3
Španija	1,6	8,9	23,7	33,5	32,3
Švedska	1,2	6,2	24,3	29,1	39,2
Švica	0,7	7,9	27,9	32,8	30,7
Turčija	1,3	15,0	10,7	27,8	45,3
Ukrajina	2,7	5,4	15,1	34,0	42,8
V. Britanija	2,1	6,6	18,2	29,3	43,8
ZDA	1,4	9,8	19,1	32,3	37,4

j. ... da pripadaš določeni veri

(Kako pomembno je ... za napredovanje v življenju?)

ISSP, 2009	to je	to je zelo	to je precej	to ni kaj dosti	to sploh ni
	odločilno	pomembno	pomembno	pomembno	pomembno
	1	2	3	4	5
Argentina	5,0	23,1	14,5	17,5	39,9
Avstralija	1,3	3,9	7,6	26,6	60,6
Avstrija	1,1	8,8	19,5	38,9	31,7
Belgija	1,0	7,5	15,6	42,4	33,5
Bolgarija	3,6	8,9	13,2	22,6	51,7
Čile	2,5	8,4	11,2	27,0	50,9
Kitajska	3,8	13,1	18,4	35,4	29,3
Tajvan	1,8	7,4	12,7	38,3	39,9
Hrvaška	4,1	7,2	14,4	36,3	38,1
Ciper	1,2	5,8	22,0	32,6	38,4
Češka	1,7	5,6	9,9	32,3	50,5
Danska	1,3	4,5	15,0	40,5	38,6
Estonija	1,0	2,6	7,4	30,5	58,5
Finska	1,6	3,7	8,5	33,2	53,0
Francija	1,5	2,8	9,8	26,0	59,9
Nemčija	1,3	6,0	11,6	36,1	45,0
Madžarska	3,5	6,0	13,6	33,1	43,8
Islandija	1,8	4,2	10,5	39,7	43,7
Izrael	6,0	19,5	21,7	27,0	25,7
Japonska	2,3	1,5	8,3	20,2	67,7
J. Koreja	3,1	8,7	19,3	42,1	26,9
Latvija	0,7	1,8	6,5	38,8	52,2
N. Zelandija	1,8	2,9	5,9	20,2	69,3
Norveška	0,6	2,9	16,4	44,4	35,7
Filipini	19,6	33,8	18,5	17,3	10,8
Poljska	2,1	9,5	16,0	23,9	48,5
Portugalska	2,3	6,5	19,5	29,8	41,9
Rusija	1,0	4,9	10,2	32,1	51,7
Slovaška	3,2	8,5	16,8	30,0	41,5
Slovenija	1,6	7,5	16,5	41,2	33,3
J. Afrika	23,3	37,6	15,8	12,5	10,9
Španija	1,1	6,0	11,6	33,4	47,8
Švedska	0,8	3,9	15,7	31,7	47,9
Švica	0,3	5,6	14,7	41,5	37,9
Turčija	3,6	15,7	9,4	26,0	45,3
Ukrajina	3,1	5,0	11,7	30,2	49,9
V. Britanija	2,6	6,2	10,3	28,1	52,8
ZDA	3,2	9,0	10,7	32,3	44,7

k. ... da si moški ali ženska

(Kako pomembno je ... za napredovanje v življenju?)

ISSP, 2009	to je	to je zelo	to je precej	to ni kaj dosti	to sploh ni
	odločilno	pomembno	pomembno	pomembno	pomembno
	1	2	3	4	5
Argentina	1,5	11,4	7,7	17,7	61,7
Avstralija	2,4	7,9	17,1	26,0	46,6
Avstrija	2,9	15,0	28,2	32,6	21,3
Belgija	1,1	7,9	18,7	38,1	34,2
Bolgarija	5,4	11,8	24,6	20,0	38,2
Čile	2,4	9,8	15,0	27,5	45,2
Kitajska	6,1	18,1	24,7	31,8	19,3
Tajvan	1,0	5,3	11,0	36,2	46,5
Hrvaška	4,7	8,6	18,0	34,5	34,2
Ciper	1,5	5,8	18,4	32,0	42,2
Češka	6,9	9,8	27,1	29,8	26,4
Danska	1,9	4,2	14,8	38,3	40,8
Estonija	1,7	4,8	14,8	34,0	44,7
Finska	1,2	4,3	19,5	41,2	33,8
Francija	2,8	6,6	17,3	22,3	51,1
Nemčija	2,6	11,6	21,5	30,2	34,1
Madžarska	6,4	12,2	28,7	30,5	22,2
Islandija	1,0	8,2	20,0	33,7	37,0
Izrael	4,0	14,7	23,4	26,5	31,5
Japonska	2,0	3,5	16,3	30,2	47,9
J. Koreja	1,6	8,4	27,3	41,5	21,1
Latvija	1,1	4,1	19,9	33,9	41,0
N. Zelandija	2,0	3,2	14,7	26,0	54,2
Norveška	1,2	5,3	25,0	42,6	26,0
Filipini	15,2	33,3	21,0	16,5	14,0
Poljska	4,0	10,4	24,4	17,4	43,8
Portugalska	1,5	7,8	25,0	28,7	37,0
Rusija	3,6	9,4	20,5	29,5	37,0
Slovaška	5,4	11,4	26,9	30,2	26,1
Slovenija	4,4	12,7	27,0	31,3	24,7
J. Afrika	20,1	37,7	15,2	13,8	13,1
Španija	1,4	8,3	20,9	33,2	36,2
Švedska	1,8	8,3	23,5	33,7	32,7
Švica	1,6	10,3	26,2	35,2	26,7
Turčija	1,5	11,0	13,7	27,6	46,2
Ukrajina	3,2	7,6	21,7	31,6	35,9
V. Britanija	3,1	6,4	13,2	29,1	48,2
ZDA	1,5	9,4	16,8	36,3	36,1

N2 Koliko soglašate ali ne soglašate z naslednjimi trditvami...

a. Danes lahko človek v xx (Sloveniji) pride povsem na vrh samo na nepošten način ali s korupcijo.

ISSP, 2009	močno soglašam		niti -niti	ne soglašam	sploh ne soglašam
	1	2			
Argentina	9,0	24,0	11,7	29,7	25,6
Avstralija	4,5	11,3	18,8	35,7	29,7
Avstrija	7,2	30,4	15,6	22,4	24,4
Belgija	5,4	17,7	30,3	29,8	16,8
Bolgarija	19,4	32,2	21,7	15,1	11,6
Čile	3,5	16,3	14,8	34,2	31,2
Kitajska	5,1	27,4	20,6	37,7	9,1
Tajvan	5,6	28,5	11,3	42,3	12,2
Hrvaška	17,4	37,9	20,7	16,9	7,0
Ciper	3,5	14,1	14,6	51,8	15,9
Češka	6,6	23,0	25,5	25,4	19,5
Danska	1,7	7,0	9,3	12,7	69,2
Estonija	8,3	18,9	24,7	26,0	22,1
Finska	3,2	10,7	19,8	34,1	32,2
Francija	14,9	25,2	25,9	19,4	14,6
Nemčija	8,5	21,1	15,2	26,1	29,2
Madžarska	15,1	29,0	28,4	18,7	8,8
Islandija	9,1	20,1	19,1	33,5	18,2
Izrael	12,1	26,3	28,7	22,0	10,8
Japonska	7,1	13,1	20,8	14,1	45,0
J. Koreja	12,3	39,4	20,7	14,6	13,0
Latvija	9,3	29,9	23,4	26,6	10,8
N. Zelandija	0,6	3,7	12,2	35,0	48,6
Norveška	0,7	5,8	12,1	32,4	49,0
Filipini	1,3	1,9	3,1	26,7	66,9
Poljska	12,6	25,1	23,0	30,3	8,9
Portugalska	5,5	27,7	24,8	21,6	20,4
Rusija	17,4	41,3	19,7	14,2	7,5
Slovaška	11,0	28,6	27,3	21,7	11,4
Slovenija	11,9	36,2	22,2	23,5	6,2
J. Afrika	11,3	18,1	6,4	25,5	38,8
Španija	4,3	21,3	8,9	31,0	34,4
Švedska	1,7	6,8	17,4	25,0	49,1
Švica	2,5	17,6	17,4	35,1	27,4
Turčija	22,8	35,1	14,0	20,2	7,9
Ukrajina	25,8	36,5	22,1	10,9	4,7
V. Britanija	4,2	12,0	22,5	33,9	27,3
ZDA	4,9	10,6	16,2	33,6	34,8

b. V xx (Sloveniji) imajo samo študenti, ki prihajajo iz najboljših srednjih šol, dobre možnosti, da pridobijo univerzitetno izobrazbo. (Koliko soglašate ...)

ISSP, 2009	močno				sploh ne soglašam
	soglašam	soglašam	niti -niti	ne soglašam	
	1	2	3	4	5
Argentina	4,1	29,9	14,4	37,7	13,8
Avstralija	4,5	19,9	11,3	42,6	21,6
Avstrija	3,8	19,1	18,1	36,9	22,1
Belgija	5,2	28,4	20,6	35,9	9,9
Bolgarija	8,9	24,3	26,0	26,2	14,6
Čile	7,0	32,4	20,8	31,6	8,2
Kitajska	9,0	40,7	18,8	28,3	3,2
Tajvan	4,1	32,7	7,5	49,1	6,8
Hrvaška	7,6	25,8	17,4	37,2	11,9
Ciper	1,9	12,8	16,9	50,1	18,3
Češka	7,1	27,6	24,7	28,2	12,4
Danska	2,2	9,3	9,3	16,3	62,8
Estonija	11,3	24,7	18,7	31,6	13,6
Finska	2,0	11,5	15,5	43,8	27,1
Francija	10,9	35,1	19,7	24,0	10,4
Nemčija	8,4	22,7	17,7	36,1	15,2
Madžarska	12,3	29,7	29,7	21,1	7,3
Islandija	2,4	11,2	14,7	51,6	20,1
Izrael	5,7	22,1	24,3	37,7	10,2
Japonska	4,9	12,5	17,8	17,5	47,3
J. Koreja	15,1	37,8	17,4	20,8	9,0
Latvija	4,4	20,4	24,9	37,2	13,1
N. Zelandija	1,1	10,4	11,5	50,1	26,8
Norveška	1,8	8,5	10,1	47,8	31,8
Filipini	10,9	28,8	18,1	23,3	18,9
Poljska	8,2	28,8	19,9	36,3	6,8
Portugalska	2,8	24,8	21,2	36,1	15,1
Rusija	11,6	35,6	23,2	21,3	8,2
Slovaška	6,1	23,8	27,0	27,7	15,5
Slovenija	3,6	21,2	22,2	38,3	14,6
J. Afrika	16,4	37,6	13,0	23,7	9,4
Španija	3,0	19,3	20,5	41,6	15,6
Švedska	2,1	9,6	23,7	34,5	30,1
Švica	4,5	34,0	18,2	34,0	9,4
Turčija	15,8	45,0	17,5	16,1	5,6
Ukrajina	16,0	35,3	28,0	14,3	6,3
V. Britanija	3,0	26,1	21,0	37,1	12,7
ZDA	4,0	17,0	15,4	45,9	17,6

c. V xx (Sloveniji) si lahko samo bogati privoščijo stroške za študij na univerzi.
(Koliko soglašate ...)

ISSP, 2009	močno				sploh ne soglašam
	soglašam	soglašam	niti -niti	ne soglašam	
	1	2	3	4	5
Argentina	3,7	25,1	15,6	42,5	13,1
Avstralija	8,9	25,3	14,7	37,1	14,0
Avstrija	3,5	13,4	16,6	39,4	27,0
Belgija	4,2	19,1	24,3	41,7	10,7
Bolgarija	19,2	27,9	25,3	18,8	8,8
Čile	8,1	29,6	23,5	30,0	8,8
Kitajska	9,2	41,7	19,1	26,4	3,6
Tajvan	5,6	33,5	7,2	47,5	6,2
Hrvaška	12,0	28,9	20,6	29,8	8,7
Ciper	1,9	20,9	28,0	37,7	11,6
Češka	12,1	34,5	22,8	22,6	8,0
Danska	1,3	7,0	7,9	18,8	65,1
Estonija	17,9	28,7	17,1	25,8	10,6
Finska	2,1	5,9	11,1	44,0	36,9
Francija	17,5	39,1	17,5	20,1	5,8
Nemčija	8,1	27,1	17,3	33,4	14,1
Madžarska	16,9	33,4	28,8	15,7	5,2
Islandija	1,5	9,3	15,3	56,1	17,8
Izrael	5,2	24,5	31,0	30,3	9,1
Japonska	11,3	20,6	21,0	16,9	30,1
J. Koreja	18,7	38,4	15,6	20,9	6,3
Latvija	26,0	32,9	18,2	18,8	4,1
N. Zelandija	3,2	12,9	17,3	47,9	18,7
Norveška	0,5	4,3	9,6	49,7	35,9
Filipini	8,5	18,9	16,3	30,2	26,2
Poljska	12,6	37,0	20,4	26,5	3,5
Portugalska	6,9	31,4	21,8	30,6	9,3
Rusija	22,3	39,2	19,4	14,5	4,6
Slovaška	10,9	27,7	23,1	26,7	11,5
Slovenija	4,1	24,9	23,2	35,5	12,3
J. Afrika	20,8	35,7	14,0	21,0	8,6
Španija	1,9	18,3	13,2	47,0	19,5
Švedska	2,2	9,2	23,8	34,0	30,7
Švica	1,4	15,9	18,1	46,9	17,7
Turčija	14,0	36,8	18,2	22,8	8,2
Ukrajina	32,4	33,4	24,8	7,7	1,7
V. Britanija	6,3	23,2	22,2	39,5	8,8
ZDA	5,3	21,0	12,3	48,0	13,4

d. V xx (Sloveniji) imajo ljudje enake možnosti za vpis na univerzo, ne glede na njihov spol, narodno pripadnost ali socialno poreklo. (Koliko soglašate ...)

ISSP, 2009	močno				sploh ne soglašam
	soglašam	soglašam	niti -niti	ne soglašam	
	1	2	3	4	5
Argentina	13,1	55,1	11,5	15,6	4,7
Avstralija	13,9	49,9	10,9	18,9	6,3
Avstrija	18,6	40,5	14,1	19,8	7,0
Belgija	8,3	50,1	19,5	17,9	4,1
Bolgarija	31,7	41,2	17,0	6,5	3,5
Čile	7,8	37,2	25,7	21,6	7,6
Kitajska	17,1	57,3	15,7	8,2	1,8
Tajvan	19,3	66,6	3,0	10,2	0,9
Hrvaška	17,5	36,6	16,1	22,3	7,6
Ciper	14,6	50,3	21,5	11,8	1,8
Češka	18,4	33,9	23,2	17,9	6,6
Danska	45,4	24,7	8,7	15,5	5,7
Estonija	17,8	38,7	18,5	18,4	6,6
Finska	21,0	47,3	14,5	13,7	3,5
Francija	16,1	28,7	13,7	29,7	11,9
Nemčija	11,5	33,0	11,3	32,3	12,0
Madžarska	12,8	31,1	33,9	16,1	6,1
Islandija	20,5	52,6	9,4	14,7	2,9
Izrael	20,2	36,5	24,6	14,0	4,7
Japonska	38,0	28,7	14,3	10,1	8,8
J. Koreja	20,9	36,5	19,4	18,3	5,0
Latvija	17,8	40,5	20,9	15,5	5,3
N. Zelandija	17,2	55,3	8,3	15,2	4,0
Norveška	18,2	60,0	11,1	9,1	1,5
Filipini	31,1	35,9	16,6	10,0	6,5
Poljska	10,6	34,6	18,8	28,4	7,6
Portugalska	6,4	34,8	19,9	28,0	10,8
Rusija	11,8	29,4	23,6	23,4	11,8
Slovaška	20,8	35,6	23,9	14,6	5,0
Slovenija	20,5	54,1	12,6	10,0	2,7
J. Afrika	22,3	41,5	14,6	15,1	6,4
Španija	15,6	42,0	13,3	23,2	5,9
Švedska	17,5	46,8	20,9	11,7	3,1
Švica	15,1	48,3	18,5	15,6	2,6
Turčija	15,9	35,7	18,2	21,3	9,0
Ukrajina	10,6	19,7	28,3	25,1	16,3
V. Britanija	8,1	45,3	18,1	24,3	4,3
ZDA	14,3	50,9	11,5	19,8	3,5

N3 Ali bi rekli, da ste za svoje delo (bili) plačani ... ?

ISSP, 2009	mного manj kot bi si		ravno toliko	nekaj več	precej več kot bi si		nikoli nisem bil zaposlen
	zaslužil	manj			zaslužil	6	
	1	2	3	4	5	6	
Argentina	28,2	41,4	23,6	0,8	0,5	5,5	
Avstralija	12,9	37,6	45,3	2,5	0,4	1,3	
Avstrija	8,9	32,5	51,7	1,2	0,2	5,5	
Belgija	6,8	30,5	52,9	2,7	0,3	6,8	
Bolgarija	23,6	41,5	28,2	1,1	0	5,6	
Čile	29,2	36,7	24,7	2,1	1,0	6,4	
Kitajska	11,1	44,8	34,6	2,5	0,4	6,6	
Tajvan	12,6	25,0	54,7	4,2	0,4	3,1	
Hrvaška	18,2	41,2	26,0	1,8	0,4	12,3	
Ciper	10,4	29,8	39,9	3,4	0,1	16,5	
Češka	24,9	31,9	33,3	2,5	1,1	6,4	
Danska	7,6	38,5	51,9	1,3	0,1	0,6	
Estonija	25,0	31,9	38,4	1,6	0,3	2,8	
Finska	11,9	47,6	35,0	2,7	0,6	2,2	
Francija	14,7	43,5	38,5	1,6	0,7	0,9	
Nemčija	12,4	34,6	43,9	2,8	0,5	5,9	
Madžarska	25,2	46,5	22,1	0,7	0,1	5,4	
Islandija	9,9	36,2	51,0	2,2	0,5	0,2	
Izrael	15,3	36,8	40,2	3,1	0,6	4,0	
Japonska	18,1	35,0	30,4	4,3	0,6	11,6	
J. Koreja	9,4	36,7	41,5	4,3	0,8	7,3	
Latvija	19,0	47,3	24,7	0,4	0	8,6	
N. Zelandija	9,5	40,1	46,3	2,8	0,3	0,9	
Norveška	6,5	44,6	44,7	3,2	0,1	0,9	
Filipini	20,3	26,7	45,5	2,1	2,2	3,3	
Poljska	27,7	31,6	24,9	2,4	0,6	12,7	
Portugalska	16,4	44,9	27,1	4,3	0,8	6,5	
Rusija	36,4	31,2	25,1	0,9	0,9	5,5	
Slovaška	23,3	42,1	24,5	1,3	0,4	8,5	
Slovenija	13,9	43,1	29,1	2,3	0,3	11,3	
J. Afrika	12,4	32,0	25,9	2,1	0,9	26,7	
Španija	10,1	47,8	32,5	4,4	0,6	4,6	
Švedska	13,6	50,5	30,1	2,1	0	3,8	
Švica	5,8	29,2	56,3	3,5	0,2	5,1	
Turčija	19,1	24,4	15,9	0,7	0,1	39,8	
Ukrajina	34,7	42,6	17,2	0,5	0,1	4,8	
V. Britanija	12,7	40,6	44,6	1,3	0,1	0,7	
ZDA	13,9	37,2	44,8	3,1	0,8	0,2	

N6 Koliko soglašate ali ne soglašate z naslednjimi trditvami...

a. Razlike v dohodkih so v xx (Sloveniji) prevelike.

ISSP, 2009	močno				sploh ne soglašam
	soglašam	soglašam	niti -niti	ne soglašam	
	1	2	3	4	5
Argentina	37,8	54,1	4,1	3,4	0,6
Avstralija	28,8	45,2	15,7	9,1	1,2
Avstrija	46,3	42,0	7,8	3,3	0,6
Belgija	25,0	49,7	14,6	8,2	2,5
Bolgarija	57,6	36,7	4,4	0,9	0,4
Čile	37,8	49,7	7,0	4,4	1,1
Kitajska	38,5	52,9	5,4	2,9	0,3
Tajvan	44,9	46,2	2,6	5,3	1,0
Hrvaška	59,2	33,2	3,5	3,5	0,6
Ciper	26,3	40,7	17,5	10,6	4,8
Češka	51,4	33,0	9,3	4,8	1,5
Danska	28,1	34,3	15,1	14,2	8,3
Estonija	67,3	25,9	3,2	2,5	1,1
Finska	31,4	40,1	15,2	11,7	1,7
Francija	68,9	22,1	5,9	2,3	0,8
Nemčija	52,4	37,2	5,5	4,2	0,7
Madžarska	77,5	19,6	2,4	0,3	0,2
Islandija	47,8	40,5	8,1	3,3	0,4
Izrael	53,5	30,4	12,0	3,6	0,6
Japonska	43,1	34,7	14,9	4,5	2,7
J. Koreja	46,5	43,7	6,3	2,5	1,0
Latvija	58,1	36,8	4,2	0,8	0,1
N. Zelandija	21,1	43,8	20,3	12,7	2,1
Norveška	12,0	48,7	21,0	16,1	2,2
Filipini	21,0	30,4	15,3	21,5	11,7
Poljska	53,3	35,1	6,6	4,1	1,0
Portugalska	60,3	35,1	3,3	1,2	0,1
Rusija	62,3	31,4	4,9	1,0	0,4
Slovaška	62,1	29,9	6,5	1,1	0,3
Slovenija	58,2	37,1	2,7	1,7	0,3
J. Afrika	45,3	47,9	3,9	2,2	0,7
Španija	32,1	59,1	4,8	3,8	0,2
Švedska	32,2	40,9	17,2	7,5	2,3
Švica	38,9	48,5	7,1	5,1	0,4
Turčija	49,9	44,8	3,9	1,2	0,2
Ukrajina	75,2	20,9	3,2	0,6	0,2
V. Britanija	29,3	47,9	14,9	6,5	1,4
ZDA	29,4	37,1	17,0	12,8	3,7

b. Vlada je odgovorna za to, da zmanjša razlike v dohodkih med ljudmi z visokimi dohodki in ljudmi z nizkimi dohodki. (Koliko soglašate ...)

ISSP, 2009	močno				sploh ne soglašam
	soglašam	soglašam	niti -niti	ne soglašam	
	1	2	3	4	5
Argentina	29,7	55,1	8,3	5,6	1,3
Avstralija	18,5	32,8	18,2	22,2	8,4
Avstrija	30,4	44,2	12,0	10,4	3,0
Belgija	23,2	50,2	12,7	10,9	3,1
Bolgarija	45,9	36,2	11,3	4,5	2,1
Čile	19,8	53,8	17,2	7,8	1,4
Kitajska	27,2	54,2	13,0	5,5	0,2
Tajvan	18,2	48,2	11,5	20,2	2,0
Hrvaška	45,8	42,5	6,7	3,7	1,3
Ciper	20,4	47,7	17,6	10,7	3,6
Češka	29,5	34,7	17,1	13,4	5,3
Danska	24,5	29,3	13,9	16,1	16,2
Estonija	44,5	33,9	11,0	8,0	2,6
Finska	33,4	41,4	12,4	10,0	2,9
Francija	50,6	26,6	12,9	7,4	2,5
Nemčija	28,4	37,1	14,2	14,9	5,5
Madžarska	55,0	28,6	13,7	1,8	0,9
Islandija	27,0	45,3	15,2	10,9	1,7
Izrael	44,9	33,2	13,4	6,8	1,7
Japonska	25,4	29,0	28,9	8,2	8,5
J. Koreja	28,6	46,5	14,8	8,1	1,9
Latvija	45,1	40,8	9,9	3,8	0,4
N. Zelandija	12,2	30,1	22,8	25,4	9,5
Norveška	9,4	42,5	24,1	19,8	4,2
Filipini	18,8	33,0	21,6	18,3	8,3
Poljska	39,3	39,5	10,2	9,2	1,9
Portugalska	50,1	42,0	5,1	2,1	0,7
Rusija	54,8	33,8	8,3	2,6	0,5
Slovaška	37,3	38,0	16,3	5,9	2,4
Slovenija	47,8	43,0	6,1	2,7	0,5
J. Afrika	27,7	43,9	11,9	12,6	4,0
Španija	26,5	53,1	11,8	7,4	1,3
Švedska	21,0	37,0	23,6	12,4	6,0
Švica	15,9	46,9	13,4	18,8	4,9
Turčija	45,3	47,0	5,6	1,6	0,5
Ukrajina	64,2	25,9	7,7	1,5	0,6
V. Britanija	18,2	42,4	21,2	14,2	4,1
ZDA	7,9	24,7	16,1	31,4	19,8

c. Vlada bi morala zagotoviti primeren življenjski standard nezaposlenim.
(Koliko soglašate ...)

ISSP, 2009	močno				sploh ne soglašam
	soglašam	soglašam	niti -niti	ne soglašam	
	1	2	3	4	5
Argentina	22,1	53,2	14,5	7,9	2,3
Avstralija	10,3	42,0	23,3	20,5	3,8
Avstrija	18,6	43,2	16,8	12,6	8,8
Belgija	7,9	34,2	33,2	19,1	5,6
Bolgarija	39,2	43,5	10,4	5,3	1,5
Čile	19,5	59,3	15,6	4,4	1,3
Kitajska	28,5	58,9	9,8	2,7	0,1
Tajvan	16,9	58,7	10,2	13,3	0,9
Hrvaška	39,9	38,1	14,3	7,0	0,8
Ciper	17,8	62,8	13,0	3,8	2,6
Češka	24,9	32,7	25,9	12,4	4,1
Danska	54,0	30,3	8,2	4,7	2,7
Estonija	60,1	30,4	6,4	2,1	1,0
Finska	33,3	47,3	11,9	6,4	1,2
Francija	34,3	28,1	25,8	9,6	2,3
Nemčija	19,0	43,3	19,6	15,2	2,9
Madžarska	42,7	33,9	19,2	3,1	1,1
Islandija	24,8	53,0	16,0	6,0	0,3
Izrael	29,7	35,3	25,5	7,7	1,9
Japonska	33,6	36,1	20,4	5,6	4,2
J. Koreja	34,8	46,2	12,4	5,1	1,5
Latvija	39,0	44,8	13,4	2,6	0,1
N. Zelandija	8,2	36,6	25,5	22,4	7,2
Norveška	15,5	62,0	15,9	5,8	0,8
Filipini	43,9	37,3	8,9	6,9	3,0
Poljska	30,0	37,1	18,1	11,4	3,3
Portugalska	36,6	46,9	13,2	2,8	0,5
Rusija	43,9	39,6	11,2	3,6	1,7
Slovaška	20,9	36,6	30,5	9,3	2,7
Slovenija	35,7	45,4	13,7	4,5	0,7
J. Afrika	32,9	47,4	10,8	7,7	1,3
Španija	25,6	55,5	13,7	4,7	0,6
Švedska	28,2	49,6	17,2	3,7	1,3
Švica	16,0	56,6	17,8	8,5	1,1
Turčija	50,6	42,5	4,4	1,6	1,0
Ukrajina	57,5	30,2	9,0	2,3	1,0
V. Britanija	11,1	41,9	26,9	15,6	4,4
ZDA	9,7	38,9	18,3	23,4	9,7

d. Vlada bi morala trošiti manj denarja za pomoč revnim.

(Koliko soglašate ...)

ISSP, 2009	močno				sploh ne
	soglašam	soglašam	niti -niti	ne soglašam	soglašam
	1	2	3	4	5
Argentina	12,1	34,1	15,8	29,7	8,3
Avstralija	1,7	8,1	19,0	50,7	20,5
Avstrija	3,4	10,9	13,9	33,4	38,5
Belgija	1,9	6,7	27,9	47,0	16,5
Bolgarija	7,3	12,7	20,1	34,6	25,3
Čile	2,4	10,8	14,8	42,6	29,4
Kitajska	15,4	36,9	13,2	24,7	9,8
Tajvan	1,3	8,6	9,3	59,0	21,8
Hrvaška	4,1	7,5	13,8	40,4	34,2
Ciper	1,7	4,3	9,2	35,8	49,1
Češka	6,0	12,9	29,1	28,0	24,0
Danska	2,9	5,8	13,5	24,6	53,2
Estonija	1,9	4,3	12,3	31,7	49,7
Finska	1,9	5,8	16,6	42,0	33,7
Francija	21,7	13,2	20,7	22,0	22,5
Nemčija	2,2	5,4	17,1	48,0	27,3
Madžarska	9,5	11,7	25,4	24,6	28,7
Islandija	0,7	2,3	10,6	60,7	25,5
Izrael	2,0	8,6	16,7	30,6	42,2
Japonska	2,9	4,4	27,8	22,1	42,8
J. Koreja	2,7	7,2	11,5	35,9	42,7
Latvija	3,0	4,1	19,2	38,6	35,0
N. Zelandija	4,3	17,3	26,6	39,2	12,5
Norveška	0,9	6,0	16,9	49,7	26,5
Filipini	31,8	29,5	9,6	15,9	13,2
Poljska	6,3	11,8	14,5	43,0	24,4
Portugalska	7,0	18,2	11,1	26,7	37,0
Rusija	3,5	7,5	16,4	31,7	40,9
Slovaška	4,0	13,1	31,6	29,8	21,5
Slovenija	5,8	6,9	16,5	50,2	20,6
J. Afrika	10,3	20,7	10,6	27,3	31,0
Španija	2,5	13,3	9,1	45,6	29,5
Švedska	4,2	5,8	19,6	39,7	30,7
Švica	0,3	4,9	12,3	56,1	26,3
Turčija	5,3	10,8	7,4	30,0	46,6
Ukrajina	5,4	5,7	8,2	26,9	53,8
V. Britanija	2,8	14,6	27,6	40,8	14,2
ZDA	3,9	14,1	16,7	50,8	14,6

N7a Ali mislite, da bi morali ljudje z visokimi dohodki plačevati večji delež svojega dohodka za davek, v primerjavi s tistimi, ki imajo nizke dohodke, ali naj bi plačevali enak ali manjši delež?

ISSP, 2009	dosti večji	večji	enak	manjši	dosti manjši
	delež	delež	delež	delež	delež
	1	2	3	4	5
Argentina	25,5	49,9	23,7	0,6	0,3
Avstralija	18,7	53,7	26,5	0,8	0,3
Avstrija	20,4	57,5	20,9	1,0	0,1
Belgija	16,5	52,3	29,1	1,1	1,0
Bolgarija	54,3	35,8	7,5	0,7	1,7
Čile	26,6	42,5	27,1	3,0	0,7
Kitajska	21,9	51,6	23,4	2,5	0,6
Tajvan	25,8	59,8	13,0	1,1	0,4
Hrvaška	27,1	58,9	13,0	0,6	0,4
Ciper	15,4	48,4	31,2	3,6	1,3
Češka	22,9	40,9	34,4	1,2	0,6
Danska	11,1	56,1	30,3	2,3	0,3
Estonija	27,3	43,4	27,9	1,3	0,1
Finska	28,0	55,5	16,1	0,2	0,2
Francija	40,1	45,3	13,7	0,6	0,2
Nemčija	29,7	54,5	14,0	1,6	0,2
Madžarska	25,3	53,5	17,1	3,0	1,1
Islandija	11,8	63,6	24,1	0,3	0,2
Izrael	15,4	43,6	37,2	3,2	0,5
Japonska	34,9	53,1	10,4	0,9	0,7
J. Koreja	50,2	43,5	4,7	1,3	0,4
Latvija	22,1	57,4	19,4	0,6	0,5
N. Zelandija	10,7	47,0	40,3	1,3	0,7
Norveška	10,9	58,3	29,7	1,1	0
Filipini	33,9	26,5	28,2	8,8	2,5
Poljska	18,8	48,6	29,8	1,9	0,8
Portugalska	32,8	51,8	13,0	1,7	0,7
Rusija	54,4	26,3	18,1	0,6	0,6
Slovaška	29,8	40,6	28,8	0,5	0,3
Slovenija	30,4	55,9	12,1	1,6	0
J. Afrika	21,7	46,8	28,9	2,2	0,5
Španija	21,1	65,4	12,1	0,8	0,6
Švedska	19,5	52,8	26,1	1,2	0,4
Švica	32,8	52,8	13,6	0,6	0,3
Turčija	36,5	39,9	17,1	3,6	2,8
Ukrajina	58,4	29,8	10,3	1,2	0,3
V. Britanija	21,0	56,0	21,9	1,0	0,1
ZDA	18,9	44,4	34,4	2,1	0,1

N7b Kako bi na splošno ocenili danes davke v xx (Sloveniji) za tiste, ki imajo visoke dohodke? Ali so njihovi davki...

ISSP, 2009	dosti		približno ustrezni	prenizki	dosti prenizki
	previsoki	previsoki			
	1	2	3	4	5
Argentina	6,2	15,8	32,0	36,4	9,6
Avstralija	3,8	19,2	31,6	34,7	10,7
Avstrija	5,9	19,1	26,9	38,2	9,9
Belgija	8,3	20,9	22,4	37,7	10,7
Bolgarija	17,4	18,1	14,6	29,5	20,3
Čile	8,5	18,0	35,6	32,3	5,6
Kitajska	1,3	11,5	42,2	35,5	9,5
Tajvan	0,9	8,0	26,6	43,0	21,5
Hrvaška	1,6	7,3	19,8	59,2	12,1
Ciper	6,5	12,2	39,2	34,3	7,8
Češka	2,3	9,1	33,8	40,8	14,0
Danska	7,9	22,3	37,1	27,1	5,6
Estonija	1,4	2,8	36,7	44,5	14,6
Finska	2,8	10,1	27,7	42,2	17,1
Francija	2,1	8,2	26,4	44,1	19,2
Nemčija	4,9	16,1	20,9	43,1	14,9
Madžarska	4,3	7,6	15,2	50,0	22,9
Islandija	3,9	15,3	34,6	36,9	9,3
Izrael	6,6	30,8	32,8	26,8	2,9
Japonska	3,9	12,9	24,0	42,3	16,9
J. Koreja	1,0	9,9	14,6	49,1	25,5
Latvija	0,3	2,6	15,0	54,7	27,4
N. Zelandija	8,9	31,1	36,3	20,0	3,7
Norveška	4,9	20,0	35,8	34,0	5,4
Filipini	21,8	25,3	44,9	6,6	1,5
Poljska	6,2	23,4	28,3	32,2	9,8
Portugalska	10,2	21,5	22,4	33,6	12,4
Rusija	2,5	10,0	24,1	39,1	24,3
Slovaška	3,1	13,3	31,0	34,7	18,0
Slovenija	2,9	9,8	19,9	50,8	16,6
J. Afrika	20,7	36,9	32,3	8,1	2,1
Španija	3,8	28,9	20,9	33,4	13,0
Švedska	4,9	17,7	31,2	36,9	9,3
Švica	1,5	5,5	29,4	50,1	13,4
Turčija	8,0	7,9	26,6	40,4	17,1
Ukrajina	6,8	7,0	14,6	40,2	31,4
V. Britanija	6,0	19,6	34,4	33,6	6,4
ZDA	7,2	17,0	27,8	36,1	11,9

N8a Ali je pravično, ali ni pravično – je prav ali ni prav – da si ljudje z višjimi dohodki lahko kupijo oziroma plačajo boljše zdravstveno oskrbo kot ljudje z nizkimi dohodki?

ISSP, 2009	zelo pravično	deloma pravično	niti - niti	deloma nepravično	zelo nepravično
	1	2	3	4	5
Argentina	7,7	18,4	16,4	33,9	23,5
Avstralija	10,1	18,8	23,5	23,8	23,8
Avstrija	2,0	10,5	17,6	32,6	37,3
Belgija	0,6	4,9	14,8	31,7	48,1
Bolgarija	2,7	10,3	12,8	19,5	54,7
Čile	6,7	15,8	15,2	24,7	37,6
Kitajska	16,6	47,6	19,5	12,7	3,6
Tajvan	8,5	34,0	11,0	28,3	18,2
Hrvaška	2,7	6,3	7,9	13,5	69,7
Ciper	2,6	7,5	14,0	21,3	54,6
Češka	8,8	20,1	16,0	28,3	26,8
Danska	5,2	14,2	22,9	18,8	38,9
Estonija	7,6	17,3	18,3	24,7	32,1
Finska	9,1	12,2	22,6	25,3	30,8
Francija	1,3	1,6	13,5	30,4	53,2
Nemčija	2,8	9,8	14,9	40,3	32,1
Madžarska	1,5	6,2	19,5	25,5	47,3
Islandija	1,8	5,6	11,1	25,3	56,1
Izrael	10,0	25,7	18,3	18,5	27,5
Japonska	10,3	20,8	23,2	18,9	26,9
J. Koreja	4,6	18,9	20,8	32,8	22,9
Latvija	2,4	10,6	16,3	28,9	41,9
N. Zelandija	11,2	22,0	29,8	24,2	12,8
Norveška	3,5	15,8	21,4	27,4	32,0
Filipini	34,2	30,7	16,5	11,7	6,9
Poljska	2,8	14,5	20,0	36,9	25,8
Portugalska	2,0	11,3	18,6	33,1	35,0
Rusija	6,7	12,4	23,8	26,2	30,9
Slovaška	3,8	12,5	25,6	29,7	28,4
Slovenija	1,1	7,7	16,2	14,4	60,7
J. Afrika	32,1	29,8	13,3	9,8	14,9
Španija	4,8	21,4	16,2	33,0	24,6
Švedska	4,6	9,3	16,9	27,5	41,6
Švica	3,6	15,1	21,3	40,3	19,7
Turčija	0,9	8,3	10,0	49,3	31,5
Ukrajina	3,6	10,3	20,1	24,9	41,2
V. Britanija	19,5	23,1	24,0	18,2	15,3
ZDA	12,5	18,9	22,2	24,6	21,8

N8b Ali je pravično, ali ni pravično – je prav ali ni prav – da ljudje z višjimi dohodki lahko kupijo oziroma plačajo boljšo izobrazbo svojim otrokom, kot ljudje z nižjimi dohodki?

ISSP, 2009	zelo pravično	deloma pravično	niti - niti	deloma nepravilno	zelo nepravilno
	1	2	3	4	5
Argentina	6,4	21,1	17,1	33,7	21,7
Avstralija	8,7	18,7	19,9	25,3	27,4
Avstrija	2,0	8,8	20,7	35,9	32,6
Belgija	0,7	4,4	17,4	35,7	41,7
Bolgarija	3,1	8,4	14,4	18,4	55,7
Čile	6,0	15,9	16,1	22,8	39,2
Kitajska	20,1	49,3	15,3	11,6	3,6
Tajvan	12,8	50,9	12,0	17,7	6,6
Hrvaška	2,5	7,4	9,4	13,8	66,9
Ciper	3,9	7,9	13,2	21,3	53,6
Češka	8,2	15,9	17,5	29,9	28,5
Danska	3,3	10,2	18,7	23,6	44,2
Estonija	7,7	17,2	18,3	27,1	29,8
Finska	5,5	8,1	24,5	29,8	32,1
Francija	3,8	4,7	17,9	32,6	40,9
Nemčija	2,3	7,6	15,1	42,4	32,5
Madžarska	1,8	5,2	17,6	26,3	49,1
Islandija	1,4	7,9	12,1	30,5	48,2
Izrael	10,1	21,5	19,2	21,7	27,4
Japonska	12,8	23,3	22,7	15,6	25,5
J. Koreja	8,7	24,4	25,5	26,2	15,2
Latvija	2,3	9,0	16,5	29,0	43,1
N. Zelandija	11,3	25,4	27,0	25,1	11,2
Norveška	3,0	13,7	21,6	26,3	35,4
Filipini	36,3	29,2	15,9	11,0	7,8
Poljska	2,7	14,5	19,6	39,5	23,7
Portugalska	3,6	18,3	20,7	29,8	27,7
Rusija	7,3	12,3	21,6	25,3	33,6
Slovaška	3,2	10,2	24,3	30,9	31,4
Slovenija	1,6	7,9	13,9	16,2	60,5
J. Afrika	32,9	29,2	11,3	9,9	16,7
Španija	5,4	17,8	17,9	33,6	25,3
Švedska	4,1	8,9	17,8	27,0	42,3
Švica	1,9	9,9	22,9	43,9	21,4
Turčija	1,6	11,1	10,0	46,2	31,2
Ukrajina	3,2	10,0	18,5	24,0	44,4
V. Britanija	20,0	21,6	22,4	18,4	17,5
ZDA	12,1	22,8	20,7	24,9	19,7

N9 V večini dežel obstajajo razlike ali celo spori in konflikti med različnimi družbenimi skupinami. Kako ostri so po vaši oceni konflikti med spodaj navedenimi skupinami v xx (Sloveniji)?

a. med revnimi in bogatimi

ISSP, 2009	zelo ostri		niso	ni teh
	1	2	preveč ostri	sporov
	1	2	3	4
Argentina	15,1	45,8	25,8	13,3
Avstralija	4,7	22,1	60,7	12,5
Avstrija	6,0	28,4	51,9	13,7
Belgija	4,1	22,8	66,2	6,9
Bolgarija	12,1	27,3	32,3	28,3
Čile	14,5	43,6	30,7	11,2
Kitajska	23,0	42,5	26,0	8,5
Tajvan	4,4	24,8	43,1	27,8
Hrvaška	14,4	23,2	41,8	20,7
Ciper	0,9	13,1	19,9	66,1
Češka	7,4	22,4	50,8	19,4
Danska	1,9	11,9	64,5	21,7
Estonija	8,8	26,2	48,2	16,8
Finska	6,3	27,8	62,9	3,1
Francija	9,3	34,6	50,6	5,5
Nemčija	12,3	48,2	36,0	3,6
Madžarska	48,1	42,6	8,1	1,2
Islandija	3,2	13,6	70,2	12,9
Izrael	7,8	29,0	34,6	28,6
Japonska	5,0	30,6	50,7	13,7
J. Koreja	35,1	52,4	11,6	0,9
Latvija	19,1	22,2	36,1	22,6
N. Zelandija	5,3	28,0	58,8	7,9
Norveška	2,6	14,2	75,2	8,0
Filipini	24,1	26,9	34,4	14,6
Poljska	8,4	34,6	45,9	11,0
Portugalska	22,9	45,5	22,1	9,5
Rusija	36,8	42,3	17,7	3,2
Slovaška	7,9	28,5	37,6	26,0
Slovenija	8,2	33,2	47,4	11,3
J. Afrika	24,4	33,2	24,2	18,2
Španija	16,4	35,4	23,5	24,6
Švedska	6,3	29,2	60,8	3,7
Švica	2,9	23,4	62,9	10,8
Turčija	41,0	36,4	14,9	7,7
Ukrajina	21,5	28,1	24,7	25,7
V. Britanija	7,0	34,1	52,2	6,7
ZDA	14,9	44,2	36,7	4,1

b. ... med delavci in srednjim slojem
(Kako ostri so konflikti ...)

ISSP, 2009			niso	ni teh
	zelo ostri	ostri	preveč ostri	sporov
	1	2	3	4
Argentina	4,4	22,1	38,2	35,2
Avstralija	1,8	11,2	64,7	22,4
Avstrija	2,1	14,0	57,9	26,0
Belgija	1,2	10,0	73,5	15,4
Bolgarija	1,8	10,1	32,7	55,4
Čile	9,4	30,6	39,5	20,5
Kitajska	9,0	32,5	46,1	12,4
Tajvan	2,5	18,5	46,4	32,6
Hrvaška	4,2	13,3	39,1	43,3
Ciper	1,3	5,7	18,5	74,5
Češka	2,2	13,9	48,0	35,9
Danska	0,5	4,1	54,9	40,5
Estonija	1,7	10,4	51,4	36,6
Finska	1,3	10,9	74,1	13,7
Francija	1,9	12,5	58,0	27,6
Nemčija	2,2	18,4	67,7	11,7
Madžarska	16,0	33,2	43,3	7,4
Islandija	0,3	5,6	66,3	27,7
Izrael	4,4	20,3	37,9	37,4
J. Koreja	12,4	48,2	36,8	2,6
Latvija	2,1	8,7	45,4	43,8
N. Zelandija	1,0	10,6	68,8	19,5
Norveška	0,3	5,2	73,8	20,8
Filipini	9,9	26,5	45,6	18,0
Poljska	3,2	21,4	56,0	19,4
Portugalska	12,1	45,8	30,0	12,1
Rusija	10,7	20,1	46,3	22,9
Slovaška	2,2	14,3	46,3	37,2
Slovenija	3,5	18,8	56,2	21,5
J. Afrika	15,7	30,1	35,1	19,1
Španija	5,0	18,4	36,1	40,4
Švedska	1,4	11,6	73,8	13,2
Švica	0,6	12,7	68,2	18,5
Turčija	14,9	30,5	37,1	17,5
Ukrajina	3,9	10,4	30,4	55,4
V. Britanija	2,1	20,1	64,8	12,9
ZDA	5,3	19,4	62,6	12,7

c. ... med vodstvi podjetij in delavci
(Kako ostri so konflikti ...)

ISSP, 2009			niso	ni teh
	zelo ostri	ostri	preveč ostri	sporov
	1	2	3	4
Argentina	12,5	38,9	33,7	14,9
Avstralija	5,6	35,4	53,6	5,4
Avstrija	3,6	30,1	56,1	10,1
Belgija	4,0	26,4	65,6	3,9
Bolgarija	3,3	26,2	42,1	28,5
Čile	16,7	45,6	30,1	7,6
Kitajska	12,2	39,9	40,4	7,4
Tajvan	4,9	30,6	49,1	15,4
Hrvaška	15,9	34,5	37,3	12,2
Ciper	2,9	12,8	19,8	64,6
Češka	7,5	32,1	48,2	12,3
Danska	1,2	10,5	71,1	17,2
Estonija	6,5	25,2	57,2	11,0
Finska	6,2	33,2	58,3	2,3
Francija	23,4	52,9	22,9	0,8
Nemčija	8,0	42,3	45,4	4,4
Madžarska	35,3	43,9	18,9	1,9
Islandija	1,2	12,7	72,3	13,8
Izrael	11,8	35,8	36,7	15,7
Japonska	7,7	42,7	43,7	5,9
J. Koreja	41,6	50,8	7,1	0,6
Latvija	5,9	17,9	55,0	21,2
N. Zelandija	4,9	29,2	61,2	4,8
Norveška	2,4	17,7	73,4	6,5
Filipini	12,9	29,8	42,9	14,4
Poljska	5,8	33,7	49,5	11,1
Portugalska	25,9	51,0	16,5	6,6
Rusija	19,9	33,0	37,1	10,0
Slovaška	8,3	33,1	41,5	17,1
Slovenija	19,6	51,4	25,3	3,6
J. Afrika	32,0	37,2	21,8	9,0
Španija	12,6	42,6	30,4	14,4
Švedska	3,6	23,3	68,4	4,7
Švica	2,3	24,7	62,6	10,5
Turčija	29,2	39,6	24,3	6,9
Ukrajina	10,2	25,2	35,4	29,2
V. Britanija	5,3	36,7	53,7	4,4
ZDA	10,7	44,0	42,2	3,1

d. ... med ljudmi na družbenem vrhu in ljudmi na dnu
(Kako ostri so konflikti ...)

ISSP, 2009	zelo	ostri	niso	ni teh
	ostri		preveč ostri	sporov
	1	2	3	4
Argentina	21,4	41,5	22,1	15,0
Avstralija	14,5	33,6	42,7	9,1
Avstrija	8,6	32,2	49,0	10,2
Belgija	8,2	32,5	55,3	4,1
Bolgarija	24,0	29,2	22,0	24,8
Čile	18,5	40,5	29,8	11,2
Kitajska	22,5	39,3	27,5	10,6
Tajvan	8,5	26,5	35,5	29,5
Hrvaška	24,6	27,3	30,9	17,2
Ciper	2,8	7,3	16,8	73,1
Češka	15,6	31,8	40,1	12,5
Danska	7,1	23,5	54,7	14,7
Estonija	14,0	30,5	39,2	16,4
Finska	10,5	35,4	51,5	2,6
Francija	34,8	37,7	22,9	4,6
Nemčija	16,2	48,3	32,0	3,5
Madžarska	72,0	23,2	3,9	0,9
Islandija	7,8	24,9	55,9	11,3
Izrael	8,6	25,8	32,6	33,0
Japonska	9,1	36,5	43,6	10,7
J. Koreja	48,6	36,1	11,8	3,5
Latvija	22,3	31,5	27,5	18,6
N. Zelandija	13,7	37,2	43,1	6,0
Norveška	9,3	24,2	60,4	6,1
Filipini	22,6	28,1	34,4	14,9
Poljska	14,5	33,7	39,4	12,4
Portugalska	21,7	46,5	23,5	8,4
Rusija	43,9	33,8	18,7	3,6
Slovaška	16,2	29,5	33,5	20,8
Slovenija	18,4	39,9	31,8	9,9
J. Afrika	22,9	35,1	25,0	17,0
Španija	16,2	33,6	22,4	27,9
Švedska	18,2	43,5	36,1	2,2
Švica	7,7	29,2	51,2	11,9
Turčija	40,1	34,8	15,6	9,5
Ukrajina	29,5	27,2	21,7	21,6
V. Britanija	12,6	45,0	37,6	4,9
ZDA	29,1	42,2	24,7	4,0

**N10a V naši družbi so skupine ljudi, ki so blizu vrha, ter skupine, ki so bolj na dnu.
Spodaj je lestvica, ki sega od vrha do dna. Kam bi vi uvrstili samega sebe na
tej lestvici?**

ISSP, 2009	dno									vrh
	1	2	3	4	5	6	7	8	9	10
Argentina	2,6	3,7	10,6	14,6	35,8	17,7	10,7	3,5	0,8	0,1
Avstralija	1,1	1,9	4,1	8,3	24,0	26,2	22,1	9,8	1,7	0,9
Avstrija	0,5	0,7	3,5	9,3	14,2	36,4	23,3	10,5	1,3	0,3
Belgija	0,8	1,7	4,8	8,4	22,9	24,8	25,2	8,9	1,9	0,5
Bolgarija	8,1	13,5	15,6	21,3	26,0	10,3	3,5	1,8	0	0
Čile	9,3	8,9	16,8	23,7	27,1	8,3	3,6	1,5	0,6	0,2
Kitajska	10,8	5,8	13,2	12,1	16,2	30,7	7,2	2,7	0,9	0,5
Tajvan	8,2	5,9	16,8	17,8	31,2	14,7	4,3	0,5	0,2	0,4
Hrvaška	4,1	7,1	12,6	17,6	33,4	14,1	6,9	2,3	1,0	0,8
Ciper	1,1	1,3	5,8	11,8	36,8	21,5	10,4	8,1	2,3	1,1
Češka	3,2	3,7	11,2	18,1	30,4	20,1	9,8	2,9	0,3	0,2
Danska	2,2	1,5	4,7	8,1	22,1	30,6	18,8	9,8	1,7	0,6
Estonija	3,8	4,4	11,8	18,1	25,8	16,7	12,7	5,3	0,9	0,5
Finska	1,1	1,9	4,5	8,0	12,2	15,1	22,5	25,0	7,4	2,2
Francija	2,9	4,2	12,5	19,8	22,9	23,1	9,7	4,1	0,5	0,3
Nemčija	0,9	2,0	7,2	8,8	20,3	30,3	20,9	8,3	1,0	0,3
Madžarska	5,0	9,9	21,4	25,9	22,5	9,3	5,1	0,6	0,3	0
Islandija	1,4	0,6	4,8	9,3	23,9	23,2	23,8	10,5	1,8	0,6
Izrael	3,8	6,0	9,3	10,6	20,2	21,4	14,6	8,5	2,9	2,6
Japonska	3,8	4,9	14,8	18,0	31,1	15,7	8,9	2,2	0,2	0,3
J. Koreja	4,1	5,1	16,5	22,0	27,0	15,8	6,9	1,8	0,6	0,1
Latvija	3,7	8,6	18,1	20,7	22,8	13,6	8,1	3,7	0,7	0,1
N. Zelandija	1,1	1,6	5,0	8,9	18,5	26,3	24,5	10,7	1,9	1,5
Norveška	0,7	0,7	5,1	8,8	9,5	36,2	23,2	12,5	3,0	0,4
Filipini	8,9	8,3	10,6	12,3	36,8	13,0	4,8	2,7	0,6	2,0
Poljska	1,7	4,1	8,7	14,6	27,2	22,5	12,0	6,8	1,1	1,3
Portugalska	10,1	9,5	16,0	15,3	14,7	20,0	8,3	3,6	1,7	0,8
Rusija	7,5	6,8	14,9	15,5	13,6	28,4	8,5	3,7	0,7	0,4
Slovaška	2,0	6,0	10,8	16,8	33,8	17,0	8,6	4,2	0,7	0,2
Slovenija	2,9	3,2	9,9	16,7	35,9	17,0	10,7	2,6	0,8	0,3
J. Afrika	5,0	7,0	12,9	16,5	21,4	15,4	11,6	7,3	2,3	0,6
Španija	2,1	2,9	7,9	17,0	37,9	19,2	10,9	1,4	0,3	0,4
Švedska	1,1	1,2	5,1	7,7	21,2	28,6	22,9	10,0	1,0	1,3
Švica	1,1	1,6	4,2	9,5	32,9	19,6	18,9	9,7	1,3	1,2
Turčija	12,5	10,1	15,9	14,7	30,3	9,2	4,8	1,4	0,5	0,6
Ukrajina	16,6	11,6	21,8	18,7	19,9	7,9	2,0	0,7	0,1	0,6
V. Britanija	2,9	3,5	9,9	13,9	19,1	31,7	11,3	5,4	1,7	0,4
ZDA	2,3	1,8	7,3	13,3	42,8	14,6	9,3	5,2	2,2	1,2

N10b Sedaj pomislite še na družino, v kateri ste odraščali. Kam bi uvrstili svojo družino v času vašega odraščanja?

ISSP, 2009	dno										vrh
	1	2	3	4	5	6	7	8	9	10	
Argentina	3,6	8,3	13,4	18,1	24,9	13,3	10,4	5,5	1,3	1,2	
Avstralija	1,5	4,3	9,5	16,7	22,7	21,2	13,2	7,5	1,7	1,5	
Avstrija	1,2	2,7	8,0	15,7	16,0	29,7	15,5	8,2	2,2	0,7	
Belgija	1,4	3,3	7,5	11,0	21,7	21,5	19,5	10,4	1,9	1,9	
Bolgarija	3,8	6,4	11,6	18,0	32,3	15,9	6,2	4,1	1,0	0,7	
Čile	12,3	12,6	20,9	17,1	20,1	7,3	5,0	2,7	1,3	0,7	
Kitajska	23,9	15,0	16,6	10,8	9,6	15,7	3,8	2,5	1,4	0,8	
Tajvan	14,9	16,5	19,6	12,0	20,2	9,6	3,8	2,1	0,5	0,8	
Hrvaška	4,2	7,7	14,6	14,6	22,5	13,6	10,4	7,2	2,8	2,3	
Ciper	1,2	6,0	14,2	20,7	34,3	10,3	6,7	4,8	0,9	0,7	
Češka	1,7	5,6	15,9	21,0	30,4	14,5	7,2	3,0	0,6	0,1	
Danska	1,9	3,8	9,7	15,3	25,7	20,3	12,8	7,2	2,2	1,1	
Estonija	2,9	5,7	13,8	16,2	22,8	15,8	12,0	6,8	2,4	1,5	
Finska	1,7	3,9	8,6	10,0	15,6	16,3	21,7	16,7	4,1	1,4	
Francija	6,1	12,1	18,1	18,6	15,2	16,4	8,3	3,5	1,2	0,5	
Nemčija	2,2	5,4	10,3	13,3	19,7	22,1	15,4	8,3	2,6	0,9	
Madžarska	2,6	7,9	14,7	19,8	24,5	14,9	9,9	4,4	0,9	0,4	
Islandija	1,4	4,2	7,7	11,4	20,8	22,1	18,9	9,9	2,0	1,7	
Izrael	5,1	8,1	9,8	10,5	17,4	20,8	13,4	8,5	3,4	3,1	
Japonska	3,6	5,8	15,2	17,2	29,2	15,9	8,2	3,6	0,9	0,4	
J. Koreja	7,3	10,9	19,9	17,8	20,0	10,1	8,1	3,9	1,2	0,8	
Latvija	1,6	4,5	10,8	14,3	21,7	21,8	16,1	7,5	1,3	0,5	
N. Zelandija	1,3	4,5	11,5	13,3	22,5	18,0	15,2	10,3	1,9	1,5	
Norveška	1,3	3,6	9,0	13,0	20,0	26,9	15,5	7,1	2,6	0,9	
Filipini	8,1	6,8	10,3	12,7	32,8	12,7	6,0	5,1	2,0	3,7	
Poljska	2,5	4,5	13,8	18,6	22,9	17,1	9,4	7,6	2,2	1,6	
Portugalska	15,1	13,8	16,2	16,0	10,6	14,3	7,1	4,9	1,7	0,4	
Rusija	5,5	6,1	10,3	14,0	14,8	29,4	10,8	7,1	1,1	0,9	
Slovaška	1,6	5,8	15,1	19,3	33,3	12,2	7,7	3,2	1,1	0,7	
Slovenija	4,6	7,3	17,7	15,6	28,4	12,3	7,7	3,5	1,6	1,3	
J. Afrika	5,1	9,1	15,0	17,1	20,6	14,8	9,3	5,5	2,5	0,9	
Španija	3,0	6,2	11,4	19,7	33,3	13,7	7,6	3,7	0,9	0,6	
Švedska	1,2	2,6	8,0	16,6	23,6	21,1	16,3	7,5	1,7	1,4	
Švica	2,2	5,2	13,8	14,5	24,3	14,3	13,4	7,9	2,7	1,8	
Turčija	10,6	10,4	14,6	12,6	25,7	9,8	7,7	4,7	1,4	2,5	
Ukrajina	6,3	9,5	15,0	14,9	23,8	15,0	7,1	5,8	1,4	1,1	
V. Britanija	2,9	6,5	13,4	16,7	18,2	24,5	10,5	4,9	1,4	0,9	
ZDA	2,8	2,8	8,7	13,1	30,8	13,9	12,1	8,3	3,4	4,1	

N11 Prosimo, pomislite na vašo sedanjo zaposlitev (ali pa na delo, ki ste ga nazadnje opravljali). Če primerjate vaše sedanje delo z delom, ki ga je opravljal vaš oče, ko ste bili stari 16 let, ali bi rekli, da je (ali je bil) ugled vašega dela ...

ISSP, 2009	dosti				nikoli		
	višji ugled	višji	enak	nižji	dosti nižji	zaposlen	ne ve nič o delu očeta
	1	2	3	4	5	6	7
Argentina	6,0	30,7	36,0	22,1	5,2	0,0	0,0
Avstralija	16,9	30,8	28,1	14,3	4,9	1,3	3,7
Avstrija	14,6	27,6	33,6	14,0	5,3	4,9	0,0
Belgija	9,8	28,8	36,6	10,9	3,5	6,8	3,7
Bolgarija	9,0	27,8	39,3	9,9	2,7	4,8	6,5
Čile	8,0	25,2	29,9	20,1	6,0	6,4	4,5
Kitajska	20,2	45,2	18,4	6,4	1,4	5,0	3,4
Tajvan	7,1	24,8	36,3	14,1	10,5	3,0	4,3
Hrvaška	8,2	26,5	24,1	13,9	6,2	12,2	8,9
Ciper	6,0	33,7	35,8	5,8	0,8	15,9	2,0
Češka	6,6	24,1	38,4	14,9	5,6	6,1	4,2
Danska	13,5	31,7	33,9	12,4	5,0	1,0	2,5
Estonija	10,0	21,1	26,5	13,2	6,6	3,2	19,4
Finska	11,0	34,2	31,9	11,7	5,0	2,3	4,0
Francija	12,9	37,8	25,5	14,1	5,1	1,2	3,2
Nemčija	9,9	26,3	33,6	17,5	3,4	5,4	4,0
Madžarska	6,3	25,7	42,8	16,3	3,0	4,3	1,5
Islandija	5,4	20,0	43,3	19,9	8,1	0,2	3,1
Izrael	10,1	31,3	32,3	14,9	7,2	1,8	2,3
Japonska	2,4	15,9	20,5	27,5	16,1	11,2	6,5
J. Koreja	9,0	25,9	30,6	15,8	11,3	0,0	7,4
Latvija	4,7	23,4	30,1	14,2	3,3	8,4	15,9
N. Zelandija	13,3	27,8	32,2	15,1	6,8	0,9	3,9
Norveška	14,6	29,3	32,3	16,1	5,7	0,8	1,2
Filipini	12,4	20,7	24,0	20,4	9,7	6,3	6,4
Poljska	14,1	26,9	22,2	15,8	3,1	12,4	5,5
Portugalska	7,8	44,3	24,6	11,9	2,9	5,2	3,2
Rusija	9,7	23,0	35,1	15,2	7,5	5,8	3,7
Slovaška	9,4	31,4	30,1	11,3	2,4	8,6	6,6
Slovenija	8,8	24,6	34,5	12,4	5,0	10,6	4,1
J. Afrika	8,0	20,0	18,5	11,2	4,0	19,5	18,8
Španija	5,7	39,1	34,3	13,5	2,4	4,0	1,0
Švedska	10,0	32,2	31,7	16,2	5,1	1,8	3,1
Švica	15,6	28,5	33,2	12,9	4,3	3,8	1,7
Turčija	4,2	16,6	19,6	15,2	3,5	39,8	1,1
Ukrajina	7,6	24,9	29,3	16,2	6,3	3,7	11,9
V. Britanija	12,8	29,5	31,1	18,2	7,9	0,6	0
ZDA	17,9	25,3	25,1	17,2	8,9	0,3	5,4

N12 Kako pomembna se vam zdi vsaka od naslednjih stvari za to, koliko naj človek zasluži?

a. Kako odgovorno je delo - kako pomembno naj bi to bilo za določanje višine zaslužka?

ISSP, 2009	zelo		ne preveč		sploh ni
	bistveno	pomembno	pomembno	pomembno	pomembno
	1	2	3	4	5
Argentina	15,9	64,1	18,5	1,2	0,4
Avstralija	29,7	52,4	17,1	0,5	0,3
Avstrija	30,8	54,8	13,0	1,2	0,2
Belgija	14,0	55,5	28,1	1,8	0,7
Bolgarija	46,2	47,4	6,0	0,3	0,1
Čile	23,7	60,7	14,5	1,0	0,1
Kitajska	18,4	59,1	18,8	3,6	0,2
Tajvan	26,3	56,8	12,9	3,4	0,6
Hrvaška	22,9	56,8	18,6	1,1	0,5
Ciper	29,2	61,3	8,9	0,5	0,1
Češka	39,6	40,6	18,6	0,9	0,3
Danska	19,0	47,9	30,0	2,9	0,1
Estonija	24,5	50,1	23,7	1,3	0,4
Finska	27,6	53,6	17,8	1,0	0
Francija	38,0	39,9	20,1	1,8	0,3
Nemčija	24,9	60,6	13,2	1,2	0,1
Madžarska	42,2	38,4	18,2	1,1	0,1
Islandija	24,3	47,7	24,6	2,5	1,0
Izrael	29,8	43,3	25,8	0,9	0,2
Japonska	30,6	45,1	23,1	0,8	0,3
J. Koreja	21,0	49,2	26,3	2,9	0,6
Latvija	24,7	51,4	21,6	1,8	0,5
N. Zelandija	25,9	55,5	17,6	0,9	0,2
Norveška	21,1	56,4	21,6	0,9	0
Filipini	20,3	50,2	24,2	3,8	1,6
Poljska	33,4	47,8	17,2	1,1	0,5
Portugalska	30,6	49,6	17,6	1,7	0,4
Rusija	34,3	47,3	17,0	1,2	0,2
Slovaška	38,1	46,2	14,7	1,0	0
Slovenija	20,1	45,8	32,5	1,4	0,2
J. Afrika	28,2	55,5	12,0	3,1	1,3
Španija	24,1	57,0	17,3	1,4	0,1
Švedska	13,9	66,7	18,7	0,4	0,3
Švica	18,5	60,7	19,2	1,5	0,1
Turčija	16,2	68,2	13,7	1,7	0,1
Ukrajina	37,9	39,4	21,9	0,6	0,2
V. Britanija	21,2	55,4	22,1	1,1	0,3
ZDA	24,6	62,2	12,5	0,5	0,3

b. Koliko let izobrazbe in usposabljanja ima nekdo?

(Kako pomembno se vam zdi za to, koliko naj človek zasluži?)

ISSP, 2009	bistveno	zelo		ne preveč pomembno	sploh ni pomembno
		pomembno	pomembno		
	1	2	3	4	5
Argentina	18,7	61,2	17,2	2,2	0,6
Avstralija	10,5	41,6	37,2	9,2	1,6
Avstrija	14,1	44,2	32,2	8,2	1,3
Belgija	4,7	35,5	41,4	16,9	1,6
Bolgarija	27,6	47,1	18,9	5,2	1,2
Čile	24,3	57,2	15,9	2,5	0,1
Kitajska	17,6	44,6	28,2	9,3	0,3
Tajvan	8,8	45,1	29,2	13,7	3,2
Hrvaška	12,4	51,5	26,0	8,2	1,9
Ciper	35,0	38,3	15,8	9,8	1,1
Češka	20,2	35,0	35,1	8,6	1,1
Danska	6,0	31,7	46,2	14,4	1,7
Estonija	7,6	32,8	36,1	17,9	5,6
Finska	4,8	24,9	48,4	20,6	1,3
Francija	10,0	28,3	44,2	15,2	2,3
Nemčija	9,8	46,8	34,1	8,2	1,1
Madžarska	17,9	35,3	38,1	7,2	1,5
Islandija	13,5	45,2	35,2	5,2	0,9
Izrael	19,4	43,2	30,1	6,5	0,8
Japonska	4,3	22,7	50,1	18,4	4,5
J. Koreja	10,9	43,7	34,1	10,2	1,1
Latvija	14,9	40,5	30,8	11,3	2,6
N. Zelandija	8,8	38,1	43,4	9,2	0,4
Norveška	6,7	38,5	45,1	8,7	1,0
Filipini	23,5	54,6	16,9	3,6	1,3
Poljska	16,9	47,0	29,5	5,6	1,0
Portugalska	17,1	47,7	27,7	7,1	0,4
Rusija	18,5	37,5	30,1	11,9	2,1
Slovaška	17,1	40,0	32,3	9,2	1,4
Slovenija	10,3	40,9	41,0	7,2	0,7
J. Afrika	32,2	49,8	12,9	4,0	1,1
Španija	17,8	52,2	24,5	4,9	0,6
Švedska	4,8	35,5	45,4	12,4	2,0
Švica	7,1	49,8	35,0	7,7	0,5
Turčija	18,1	60,1	17,4	3,7	0,9
Ukrajina	28,1	33,9	32,6	4,3	1,2
V. Britanija	10,4	35,1	42,0	10,2	2,2
ZDA	11,4	52,5	29,9	5,1	1,0

c. Koliko nekdo potrebuje za vzdrževanje družine?

(Kako pomembno se vam zdi za to, koliko naj človek zasluži?)

ISSP, 2009	bistveno	zelo pomembno	pomembno	ne preveč pomembno	sploh ni pomembno
	1	2	3	4	5
Argentina	17,7	61,3	17,5	2,8	0,6
Avstralija	10,7	29,8	36,3	16,8	6,5
Avstrija	16,6	42,8	31,8	6,2	2,6
Belgija	14,9	45,4	32,7	5,8	1,2
Bolgarija	19,9	42,5	24,6	6,5	6,5
Čile	20,3	55,7	20,4	2,4	1,3
Kitajska	20,9	48,5	24,5	5,6	0,4
Tajvan	8,0	53,9	1,3	24,7	12,1
Hrvaška	18,7	39,6	28,0	9,6	4,1
Ciper	7,4	24,9	35,2	26,3	6,2
Češka	12,2	25,7	37,1	18,4	6,6
Danska	4,7	17,8	41,9	24,6	10,9
Estonija	5,1	20,9	30,3	27,1	16,6
Finska	5,7	23,0	42,4	20,9	7,9
Francija	21,1	31,4	35,5	7,1	4,9
Nemčija	14,9	47,2	28,3	7,8	1,8
Madžarska	16,9	27,0	34,5	15,5	6,1
Islandija	17,1	38,0	34,3	7,6	3,0
Izrael	15,9	42,4	29,4	9,8	2,5
Japonska	10,1	22,5	46,4	16,4	4,6
J. Koreja	10,5	34,1	38,7	15,0	1,6
Latvija	19,0	44,6	28,5	6,8	1,1
N. Zelandija	7,9	28,8	38,5	18,5	6,3
Norveška	5,0	24,9	39,1	21,5	9,6
Filipini	33,2	51,8	13,0	1,1	0,9
Poljska	6,7	24,4	35,6	21,6	11,6
Portugalska	8,2	35,1	31,9	18,8	6,0
Rusija	19,9	35,8	34,9	8,2	1,2
Slovaška	14,3	38,0	32,7	11,6	3,4
Slovenija	7,0	27,2	39,7	20,4	5,6
J. Afrika	21,4	43,9	21,0	9,4	4,3
Španija	16,0	41,7	32,4	9,0	0,9
Švedska	4,0	20,2	36,3	23,3	16,2
Švica	9,2	50,6	29,6	9,4	1,2
Turčija	21,8	56,8	17,4	3,5	0,6
Ukrajina	25,2	29,1	34,8	7,9	3,0
V. Britanija	17,6	43,8	27,9	8,8	1,9
ZDA	12,8	42,9	25,3	13,1	5,9

d. Da mora nekdo vzdrževati otroke?

(Kako pomembno se vam zdi za to, koliko naj človek zasluži?)

ISSP, 2009	bistveno	zelo pomembno	pomembno	ne preveč pomembno	sploh ni pomembno
	1	2	3	4	5
Argentina	16,4	58,0	19,0	5,6	1,0
Avstralija	4,3	15,3	24,5	36,3	19,6
Avstrija	19,3	42,2	29,0	6,8	2,7
Belgija	10,0	45,3	31,1	10,6	3,0
Bolgarija	24,4	37,7	23,4	7,7	6,8
Čile	16,3	54,8	23,4	3,5	2,1
Kitajska	20,8	45,7	24,8	7,9	0,8
Tajvan	7,3	28,4	24,3	25,9	14,0
Hrvaška	15,3	40,5	28,2	9,7	6,3
Ciper	9,8	19,7	31,6	28,6	10,4
Češka	11,1	21,5	38,5	20,5	8,4
Danska	3,1	14,3	33,6	31,0	18,0
Estonija	6,8	22,5	28,8	25,0	16,9
Finska	4,9	22,0	38,9	23,7	10,5
Francija	11,1	25,2	35,2	15,6	13,0
Nemčija	14,5	51,0	24,5	7,5	2,5
Madžarska	18,9	27,2	32,0	15,5	6,4
Islandija	12,6	30,8	31,2	19,6	5,9
Izrael	15,6	41,3	25,4	13,7	4,0
Japonska	10,6	23,0	45,0	16,7	4,7
J. Koreja	11,2	37,9	34,8	14,0	2,1
Latvija	23,4	45,6	23,3	6,7	1,0
N. Zelandija	5,0	21,3	31,8	28,7	13,2
Norveška	3,1	20,8	32,7	31,2	12,2
Filipini	29,6	51,4	15,1	2,4	1,4
Poljska	6,4	20,1	29,7	26,2	17,5
Portugalska	8,2	35,3	28,7	19,8	7,9
Rusija	15,3	28,9	32,5	17,4	5,9
Slovaška	15,6	33,8	33,0	14,3	3,4
Slovenija	8,5	33,6	36,3	16,3	5,3
J. Afrika	17,9	39,9	23,3	12,9	5,9
Španija	14,5	41,3	29,4	13,1	1,8
Švedska	3,4	17,7	31,5	24,7	22,7
Švica	10,5	53,2	26,1	9,2	1,0
Turčija	11,3	47,2	24,1	13,0	4,5
Ukrajina	23,7	26,1	33,2	10,8	6,1
V. Britanija	8,0	21,7	28,6	26,2	15,5
ZDA	8,3	35,8	21,3	21,5	13,1

e. Kako dobro nekdo opravlja svoje delo?

(Kako pomembno se vam zdi za to, koliko naj človek zasluži?)

ISSP, 2009	bistveno	zelo pomembno	pomembno	ne preveč pomembno	sploh ni pomembno
	1	2	3	4	5
Argentina	18,8	62,9	17,0	1,0	0,3
Avstralija	25,9	50,8	21,0	1,8	0,5
Avstrija	43,7	47,8	7,5	0,9	0,1
Belgija	26,0	55,3	17,9	0,4	0,5
Bolgarija	56,9	38,5	4,0	0,3	0,3
Čile	24,3	58,0	17,0	0,6	0,1
Kitajska	25,5	51,8	17,1	5,4	0,3
Tajvan	26,3	60,7	10,8	1,8	0,3
Hrvaška	39,1	48,6	11,6	0,3	0,3
Ciper	27,7	64,3	6,5	1,0	0,5
Češka	47,2	36,3	14,9	1,0	0,5
Danska	19,5	40,6	35,5	3,7	0,7
Estonija	39,1	43,3	16,1	1,2	0,2
Finska	24,5	53,5	20,9	1,2	0
Francija	30,7	43,9	23,4	1,6	0,5
Nemčija	26,0	63,1	10,1	0,7	0,1
Madžarska	50,1	35,6	13,4	0,8	0,1
Islandija	27,9	57,3	13,6	1,0	0,2
Izrael	31,1	49,2	18,0	1,5	0,3
Japonska	32,4	47,4	19,2	0,8	0,2
J. Koreja	30,7	51,0	16,1	1,9	0,3
Latvija	33,8	46,6	19,2	0,2	0,1
N. Zelandija	32,4	53,9	13,0	0,7	0,1
Norveška	24,2	50,6	22,7	2,0	0,5
Filipini	33,9	52,3	12,0	1,3	0,5
Poljska	34,2	49,9	14,4	1,2	0,3
Rusija	36,5	45,9	15,4	1,7	0,5
Slovaška	42,8	41,5	14,2	1,5	0,1
Slovenija	30,6	48,3	19,7	1,4	0
J. Afrika	28,1	54,9	11,9	3,7	1,4
Španija	21,7	53,8	22,6	1,8	0
Švedska	27,3	58,1	13,8	0,8	0,1
Švica	28,0	61,3	10,1	0,6	0
Turčija	19,6	63,5	14,6	2,0	0,3
Ukrajina	44,8	38,3	15,7	0,8	0,5
V. Britanija	20,7	56,2	20,6	1,6	0,9
ZDA	35,9	57,0	6,5	0,3	0,3

f. Kako pridno nekdo dela?

(Kako pomembno se vam zdi za to, koliko naj človek zasluži?)

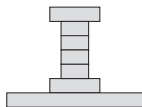
ISSP, 2009	bistveno	zelo pomembno	pomembno	ne preveč pomembno	sploh ni pomembno
	1	2	3	4	5
Argentina	19,4	62,4	16,8	1,2	0,3
Avstralija	24,3	51,7	21,5	2,0	0,5
Avstrija	33,5	50,9	14,0	1,4	0,2
Belgija	22,5	52,2	23,2	1,4	0,7
Bolgarija	49,9	40,1	8,0	1,4	0,6
Čile	21,0	58,6	19,4	0,9	0,1
Kitajska	27,8	50,2	17,9	3,7	0,4
Tajvan	31,5	56,6	9,7	1,9	0,4
Hrvaška	27,7	50,3	18,0	2,5	1,5
Ciper	39,2	55,5	5,0	0,2	0,1
Češka	41,6	40,1	16,4	1,7	0,3
Danska	12,0	33,6	44,0	9,2	1,3
Estonija	22,4	43,9	25,0	7,1	1,6
Finska	20,7	50,4	26,3	2,4	0,2
Francija	20,1	36,1	33,6	7,5	2,7
Nemčija	17,5	58,8	20,4	2,8	0,4
Madžarska	46,2	37,0	16,1	0,5	0,3
Islandija	26,1	56,5	16,2	1,0	0,2
Izrael	27,5	45,1	24,9	2,0	0,5
Japonska	30,7	42,7	24,8	1,3	0,5
J. Koreja	32,2	47,2	16,8	3,3	0,5
Latvija	28,3	47,6	22,2	1,2	0,7
N. Zelandija	26,9	54,1	16,9	1,6	0,4
Norveška	23,1	52,4	22,1	2,1	0,3
Filipini	37,6	52,3	8,8	0,8	0,5
Poljska	31,2	49,9	16,4	2,3	0,2
Portugalska	31,5	47,4	18,0	2,6	0,5
Rusija	34,7	43,7	18,4	2,7	0,5
Slovaška	36,6	45,0	15,8	2,4	0,2
Slovenija	26,2	44,6	25,7	3,0	0,5
J. Afrika	30,0	54,6	12,0	2,6	0,8
Španija	17,3	54,7	25,7	2,2	0,1
Švedska	15,7	52,8	28,2	3,1	0,3
Švica	23,0	62,6	13,1	1,3	0
Turčija	19,6	64,3	14,2	1,6	0,3
Ukrajina	40,2	36,6	21,6	1,2	0,4
V. Britanija	19,5	57,2	21,1	1,4	0,7
ZDA	28,9	59,4	10,2	1,2	0,3

N13 Se vam zdi, da je vaša plača pravična? Ne sprašujemo vas o tem, koliko bi radi zaslužili, pač pa to, kakšen zaslužek bi bil po vašem mnenju pravičen glede na vašo usposobljenost in trud? Če sedaj niste zaposleni, upoštevajte vašo zadnjo zaposlitev.

ISSP, 2009	mnogo manj kot bi bilo		toliko kot je prav	mnogo več		
	prav	nekaj manj		nekaj več	kot bi bilo	nikoli nisem bil zaposlen
	1	2	3	4	5	6
Argentina	28,6	38,5	25,9	1,3	0,4	5,3
Avstralija	13,4	32,2	44,1	7,7	1,6	1,0
Avstrija	10,5	33,5	48,5	1,8	0,2	5,5
Belgija	9,4	27,0	48,1	7,4	1,2	7,0
Bolgarija	23,4	44,1	25,4	1,1	0	5,9
Čile	29,7	36,4	22,8	3,2	1,1	6,9
Kitajska	11,5	43,4	35,3	3,4	0,6	5,8
Tajvan	12,5	26,2	54,8	3,1	0,5	3,1
Hrvaška	24,7	32,1	27,8	1,1	0,5	13,8
Ciper	8,9	18,6	55,4	0,8	0,1	16,2
Češka	19,3	35,8	34,5	2,6	0,5	7,2
Danska	9,3	31,1	54,3	3,5	0,5	1,2
Estonija	21,3	36,6	36,2	2,3	0,3	3,2
Finska	13,1	39,8	40,0	3,2	0,6	3,3
Francija	19,1	42,8	30,2	5,3	1,5	1,2
Nemčija	12,8	36,3	42,3	2,7	0,2	5,7
Madžarska	29,6	42,5	21,3	1,2	0,1	5,3
Islandija	16,1	31,1	48,5	3,7	0,3	0,2
Izrael	17,3	34,6	42,0	2,3	0,3	3,4
Japonska	12,9	37,4	33,8	3,9	0,3	11,7
J. Koreja	9,4	38,0	40,7	3,8	0,8	7,2
Latvija	25,9	40,6	24,4	0,2	0,2	8,7
N. Zelandija	13,9	36,1	41,9	5,8	1,3	1,0
Norveška	9,3	45,5	40,5	3,9	0,2	0,6
Filipini	36,5	29,1	25,1	2,6	0,7	6,0
Poljska	27,0	37,2	20,1	2,3	0,4	13,0
Portugalska	20,4	43,5	26,8	1,9	0,3	7,1
Rusija	37,0	31,7	22,5	1,7	0,6	6,6
Slovaška	30,3	37,1	22,3	1,1	0,1	9,1
Slovenija	16,5	37,4	30,7	2,7	0,8	11,9
J. Afrika	11,9	26,2	28,8	6,7	2,6	23,8
Španija	11,8	43,9	35,7	3,4	0,2	5,0
Švedska	17,0	42,5	34,9	3,1	0,3	2,2
Švica	8,8	30,3	51,9	3,8	0,3	4,9
Turčija	20,7	23,6	14,2	1,7	0,1	39,7
Ukrajina	42,7	37,6	13,7	1,0	0,4	4,7
V. Britanija	10,2	36,6	47,7	4,3	0,7	0,6
ZDA	12,8	35,1	43,7	6,5	1,8	-

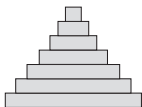
N14 Teh pet slik prikazuje različne vrste družb. Posamezne slike vam bomo opisali, vi pa nam boste povedali, katera od njih po vašem mnenju najboljše upodablja xx (slovensko) družbo, kakršna je danes?

Tip A



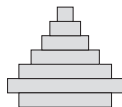
Družba, kjer je majhno število izbrancev na vrhu, zelo malo ljudi v sredini in velika množica ljudi na dnu.

Tip B



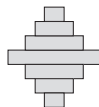
Družba, ki je videti kot piramida z majhnim številom izbrancev na vrhu, večjim deležem ljudi v sredini in največjim deležem ljudi na dnu.

Tip C



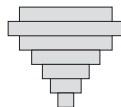
Družba, ki je videti kot piramida, le da je malo ljudi čisto na dnu.

Tip D



Družba, kjer je večina ljudi v sredini.

Tip E



Družba, kjer je veliko ljudi pri vrhu in zelo malo pri dnu.

Slika A – Družba, kjer je majhno število izbrancev na vrhu, zelo malo ljudi v sredini in velika množica ljudi na dnu.

Slika B – Družba, ki je videti kot piramida z majhnim številom izbrancev na vrhu, večjim deležem ljudi v sredini in največjim deležem ljudi na dnu.

Slika C – Družba, ki je videti kot piramida, le da je malo ljudi čisto na dnu.

Slika D – Družba, kjer je večina ljudi v sredini.

Slika E – Družba, kjer je veliko ljudi na vrhu in zelo malo pri dnu.

a. Najprej nas zanima, kakšna je po vašem mnenju podoba xx (slovenske) družbe danes?

ISSP, 2009	1 – slika A	2 – slika B	3 – slika C	4 – slika D	5 – slika E
Argentina	45,6	36,1	9,4	7,0	1,9
Avstralija	6,1	29,5	21,7	40,7	2,1
Avstrija	17,4	26,5	31,0	22,6	2,5
Belgija	6,8	34,5	23,5	32,1	3,0
Bolgarija	63,5	27,2	5,5	3,3	0,5
Čile	24,3	48,0	13,1	11,7	2,9
Kitajska	21,9	51,4	12,2	12,2	2,2
Tajvan	18,3	36,9	26,3	16,0	2,4
Hrvaška	57,4	28,8	6,4	5,5	1,9
Ciper	4,5	24,0	57,4	13,0	1,1
Češka	30,9	35,1	18,5	13,5	2,1
Danska	1,6	10,7	25,5	58,7	3,5
Estonija	32,6	46,6	9,6	9,8	1,5
Finska	6,9	23,7	32,6	35,6	1,2
Francija	16,4	53,6	16,3	12,1	1,6
Nemčija	18,8	35,4	23,0	18,6	4,2
Madžarska	56,6	32,3	6,0	3,7	1,4
Islandija	9,7	18,6	19,5	47,6	4,5
Izrael	18,6	55,8	15,3	9,3	1,1
Japonska	11,1	38,5	26,4	20,0	4,0
J. Koreja	19,1	35,0	25,8	15,1	5,0
Latvija	68,3	20,2	5,4	2,4	3,7
N. Zelandija	6,5	33,0	25,5	33,3	1,7
Norveška	2,1	10,8	23,6	56,4	7,1
Filipini	31,5	40,4	11,2	10,0	6,8
Poljska	37,1	33,0	13,6	12,6	3,7
Portugalska	40,8	36,2	12,5	6,5	4,0
Rusija	40,7	35,0	12,5	8,4	3,4
Slovaška	43,6	39,1	8,5	7,4	1,4
Slovenija	26,4	31,5	27,2	12,3	2,7
J. Afrika	50,8	31,8	8,7	6,6	2,2
Španija	16,8	41,2	21,5	17,0	3,5
Švedska	7,1	23,3	29,8	37,9	1,9
Švica	6,7	24,8	25,0	39,8	3,7
Turčija	40,0	35,9	12,0	8,9	3,2
Ukrajina	69,1	22,1	4,8	2,4	1,6
V. Britanija	14,9	41,9	18,8	20,9	3,5
ZDA	17,1	38,9	15,0	26,0	2,9

b. In kakšna bi po vašem mnenju podoba xx (slovenske) družbe morala biti?

ISSP, 2009	1 – slika A	2 – slika B	3 – slika C	4 – slika D	5 – slika E
Argentina	0,8	4,2	11,6	51,4	32,0
Avstralija	1,0	3,8	14,4	57,4	23,3
Avstrija	1,9	5,8	12,2	57,3	22,9
Belgija	0,9	8,9	14,1	59,4	16,7
Bolgarija	0,2	3,4	14,0	59,7	22,7
Čile	0,8	4,8	14,6	44,6	35,2
Kitajska	1,9	8,6	12,3	44,4	32,9
Tajvan	0,3	4,7	8,5	53,9	32,6
Hrvaška	1,2	2,5	9,6	57,2	29,5
Ciper	0,1	0,8	13,6	56,8	28,7
Češka	1,2	6,5	29,1	41,8	21,4
Danska	0,1	1,8	8,2	59,8	30,1
Estonija	0,6	5,3	20,4	55,4	18,2
Finska	0,1	3,4	8,7	66,3	21,4
Francija	0,8	5,7	23,0	49,7	20,8
Nemčija	1,5	10,4	18,2	57,1	12,9
Madžarska	1,7	4,4	19,3	55,1	19,5
Islandija	0,2	1,5	8,3	54,7	35,3
Izrael	1,2	11,3	20,6	51,0	16,0
Japonska	0,8	9,2	17,5	55,5	16,9
J. Koreja	0,6	5,0	9,0	64,0	21,4
Latvija	0,0	2,6	6,9	54,7	35,9
N. Zelandija	0,7	3,4	14,0	57,2	24,7
Norveška	0,4	2,3	9,9	64,1	23,3
Filipini	5,9	15,1	12,4	37,3	29,3
Poljska	1,7	6,6	8,1	48,7	35,0
Portugalska	1,8	10,5	16,4	51,0	20,2
Rusija	1,8	7,7	14,8	46,2	29,5
Slovaška	2,9	6,3	27,7	40,0	23,2
Slovenija	1,4	3,9	17,1	55,2	22,3
J. Afrika	2,4	8,1	9,9	46,6	33,0
Španija	1,0	7,3	14,2	56,9	20,6
Švedska	0,5	3,1	12,3	51,8	32,3
Švica	1,4	9,0	18,0	61,4	10,2
Turčija	1,4	3,2	8,3	58,7	28,4
Ukrajina	1,1	4,0	8,3	55,4	31,3
V. Britanija	1,4	6,7	15,6	60,8	15,4
ZDA	3,1	8,7	12,8	49,0	26,4

3.0 STALIŠČA O OKOLJU

ISSP, Environment: 1993, 2000, 2010

Niko Toš, Zdravko Mlinar, Peter Klinar,
 Cveto Trampuž, Pavle Gantar, Brina Malnar,
 Mitja Hafner - Fink, Samo Uhan, Slavko Kurdija,
 Janez Štebe, Sergio Švara, Vlado Miheljak,
 Ivan Bernik, Matej Kovačič, Rebeka Falle,
 Živa Broder, Tina Vovk, Špela Zajšek

Povzetek

Raziskovanje družbenookoljskih vidikov je prisotno v longitudinalni tematski zasnovi raziskave Slovensko javno mnenje že od leta 1969.¹ Z vključitvijo tematskega bloka Stališča o okolju, ISSP 1993, se je raziskava odprla v mednarodno in medčasovno primerjalno razsežje. Ta tematski blok je bil v Sloveniji izveden v letih 1993, 2000 in 2011, kar omogoča široke medkulturne in medčasovne primerjave. Tematski blok (modul) o okolju vključuje vprašanja o vrednotnih orientacijah z vidika odnosa do okolja, o zaznavi okoljskih groženj in tveganj, o odnosu do varovanja okolja in vprašanja o vlogi države pri tem. Vključuje tudi vprašanja o osebni pripravljenosti za delovanje v korist varovanja okolja, o osebnih ekoloških ravnanjih v vsakodnevnem življenju, pa tudi o osebem delovanju v zvezi z okoljskimi programi.

V prvem delu tega poglavja je predstavljen primerjalni prikaz meritev družbeno-okoljske problematike, izvedenih na vzorcih polnoletnih prebivalcev Slovenije v letih 1993–2011 – v polnem obsegu mednarodne operacionalizacije.² V drugem delu poglavja so nanizani rezultati meritev v okviru ISSP, 2010, izvedenih v dvaintridesetih državah z vseh celin.

Osnovni pojmi: okolje, okoljske vrednote, okoljska tveganja, varovanje okolja, onesnaževanje okolja (zraka, voda, zviševanje temperature, spreminjanje genetskih sestavov, industrijsko onesnaževanje, uporaba kemičnih sredstev v kmetijstvu itd.), okolje in energetika, okoljski vidiki urbanizacije itd.

1. Toš, N., ured. (1992), Ekološke sondaže, Iz raziskav Slovenskega javnega mnenja 1984–1992, Dokumenti SJM, Ljubljana.
2. Prikazi rezultatov treh meritev so objavljeni v knjigah N. Toš, ured., Vrednote v prehodu II.-VII. in sicer VP II., str. 294-306; VP III., str. 212-221 in VP VII., drugi del te knjige.

3.1 Raziskave v Sloveniji: medčasovne primerjave 1993, 2000, 2011

E1a Katera od navedenih tem je v Sloveniji danes najbolj pereča?

E1b In katera je naslednja najbolj pereča tematika?

SJM11/1			prvi izbor	drugi izbor
			E1a	E1b
a.	zdravstveno varstvo	01	16,1	19,3
b.	izobraževanje	02	2,3	4,8
c.	kriminal	03	10,7	15,0
d.	okolje	04	2,9	6,8
e.	priseljevanje	05	0,8	1,5
f.	gospodarstvo	06	40,9	19,8
g.	terorizem	07	0,3	1,6
h.	revščina	08	24,0	25,7
i.	nič od navedenega	09	1,0	1,5
	ne vem, b.o.	98	1,0	4,1

E2 V kolikšni meri soglašate ali ne soglašate z naslednjima izjavama?

			močno sogla- šam	sogla- šam	ni - niti	ne sogla- šam	sploh ne sogla- šam	ne vem, b.o.
			1	2	3	4	5	8
a.	Privatno podjetništvo	SJM93/2	11,2	36,0	19,3	15,4	2,8	15,3
	je najboljše zagotovilo za	SJM00/2	6,8	36,8	23,7	15,3	3,2	14,1
	rešitev gospodarskih	SJM11/1	4,6	29,5	29,9	23,5	4,8	7,8
	problemov Slovenije.							
b.	Vlada je odgovorna za to,	SJM93/2	30,6	43,1	9,6	9,3	1,8	5,6
	da zmanjša razlike v	SJM00/2	39,2	44,4	5,5	6,2	1,3	3,5
	dohodkih med ljudmi z	SJM11/1	31,5	52,3	7,4	5,5	1,5	1,8
	visokimi in z nizkimi							
	dohodki.							

E3a Prosimo izberite eno od spodaj naštetih stvari, za katero mislite, da bi morala biti najvišja prioriteta za Slovenijo, najbolj pomembna stvar, ki bi jo bilo treba narediti. V Sloveniji bi morali predvsem...

	SJM93/2	SJM00/2	SJM11/1
1 - ohranjati red v državi	36,1	33,6	37,1
2 - omogočiti ljudem, da v večji meri vplivajo na vladne odločitve	28,4	32,9	24,9
3 - preprečevati naraščanje cen	18,0	21,6	30,7
4 - ščititi svobodo govora	5,8	7,1	5,0
8 - ne vem	11,7	4,8	2,4

E3b In katera od prej naštetih stvari bi morala biti v Sloveniji po vaši oceni naslednja prioriteta, druga najpomembnejša stvar, ki bi jo bilo treba narediti? V Sloveniji bi morali predvsem...

	SJM93/2	SJM00/2	SJM11/1
1 - ohranjati red v državi	25,8	27,6	23,5
2 - omogočiti ljudem, da v večji meri vplivajo na vladne odločitve	23,9	23,4	27,4
3 - preprečevati naraščanje cen	26,2	27,8	33,3
4 - ščititi svobodo govora	10,7	15,7	10,4
8 - ne vem, b.o.	13,4	5,6	5,6

E4a Če govorimo na splošno, ali bi rekli, da večini ljudi lahko zaupamo, ali menite, da je treba biti z ljudmi zelo previden? Izberite ustrezno vrednost na lestvici od 1 do 5, pri čemer 1 pomeni, da je treba biti z ljudmi zelo previden, 5 pa, da večini ljudi lahko zaupamo.

	treba je biti zelo previden				večini ljudi lahko zaupamo		ne vem, b.o.
	1	2	3	4	5	8	
SJM11/1	29,5	23,6	31,5	11,1	3,9	0,5	

E4b Če govorimo na splošno, ali menite, da bi vas večina ljudi skušala izkoristiti, če bi za to dobila priložnost, ali pa bi večina skušala ravnati pošteno? Izberite ustrezno vrednost na lestvici od 1 do 5, pri čemer 1 pomeni, da bi vas večina poskušala izkoristiti, 5 pa, da bi večina ljudi ravnala pošteno.

	večina bi me skušala izkoristiti				večina bi ravnala pošteno		ne vem, b.o.
	1	2	3	4	5	8	
SJM11/1	19,3	22,4	36,9	15,5	4,5	20,7	

E5 V kolikšni meri soglašate ali ne soglašate z naslednjima izjavama?

SJM11/1	močno	sogla-		ne sploh ne		ne
	sogla- šam	sogla- šam	niti - niti	sogla- šam	sogla- šam	vem, b.o.
	1	2	3	4	5	8
a. Ljudem, ki so na oblasti, lahko večinoma zaupamo, da ravnajo tako kot je prav.	1,2	8,6	20,2	45,6	23,1	1,3
b. Večina politikov se ukvarja s politiko zaradi osebnih koristi.	30,7	47,2	12,2	5,5	1,6	2,9

E6 Če govorimo na splošno, koliko vas skrbijo problemi okolja? Izberite ustrežno vrednost na lestvici od 1 do 5, pri čemer 1 pomeni, da vas ta vprašanja sploh ne skrbijo, 5 pa pomeni, da vas ta vprašanja zelo skrbijo.

SJM11/1	sploh me				zelo me	
	ne skrbijo				skrbijo	
	1	2	3	4	5	ne vem, b.o.
	1,8	3,7	20,1	34,4	39,6	0,3

E7 Spodaj je naveden seznam nekaterih okoljskih problemov.

- a) Kateri od navedenih problemov (če sploh kateri), je po vašem mnenju najbolj pomemben za Slovenijo kot celoto?
- b) In kateri od navedenih problemov (če sploh kateri), najbolj prizadene vas in vašo družino?

SJM11/1		problem Slovenije		
		kot celote	prizadene mene in mojo družino	
		E7a	E7b	
a.	onesnaženje zraka	01	24,5	17,8
b.	kemikalije in pesticidi	02	18,1	14,7
c.	pomanjkanje vode	03	1,6	2,6
d.	onesnaženje vode	04	14,5	14,0
e.	radioaktivni odpadki	05	3,2	2,3
f.	odlaganje gospodinjstev odpadkov	06	15,3	14,3
g.	podnebne spremembe	07	8,4	7,5
h.	gensko spremenjena hrana	08	6,1	12,1
i.	izraba naravnih virov	09	4,0	2,5
j.	nič od navedenega	10	1,3	7,9
	ne vem, b.o.	98	3,0	4,2

E10 In v kolikšni meri soglašate ali ne soglašate z naslednjimi izjavami?

			močno sogla- šam	sogla- šam	niti - niti	ne sogla- šam	sploh ne sogla- šam	ne vem, b.o.
			1	2	3	4	5	8
a.	Preveč nas skrbi prihodnost našega okolja, premalo pa vse, kar se danes dogaja v zvezi s cenami in zaposlitvijo.	SJM93/2	13,1	38,3	14,4	25,7	3,9	4,7
		SJM00/2	12,3	35,9	13,2	27,9	6,6	3,9
		SJM11/1	9,4	35,4	23,8	25,0	3,9	2,5
b.	Skoraj vse, kar sodi k modernemu življenju, škodi okolju.	SJM93/2	9,0	35,9	19,2	27,4	2,2	6,3
		SJM00/2	11,0	33,7	18,4	29,9	3,4	3,6
		SJM11/1	7,6	39,6	24,7	23,7	1,8	2,7
c.	Ljudje so preveč zaskrbljeni zaradi škode, ki jo okolju prizadene človeški napredek.	SJM93/2	8,5	37,9	12,5	31,4	4,7	4,9
		SJM00/2	10,1	32,0	14,1	31,1	8,6	4,1
		SJM11/1	5,7	28,4	24,6	31,5	6,2	3,6
	Živali bi morale imeti iste moralne pravice, kot jih imajo ljudje.	SJM93/2	8,0	33,0	16,7	26,1	4,5	11,6
	Ljudje bi morali spoštovati naravo zato, ker je stvaritev boga.	SJM93/2	12,6	34,1	15,9	22,5	6,2	8,8

E11 Zanima nas tudi, v kolikšni meri soglašate ali ne soglašate z naslednjimi izjavami?

			močno sogla- šam	sogla- šam	niti - niti	ne sogla- šam	sploh ne sogla- šam	ne vem, b.o.
			1	2	3	4	5	8
a.	Da bi omogočili varovanje okolja, je treba v Sloveniji zagotoviti gospodarsko rast.	SJM93/2	14,9	48,1	13,6	12,7	1,5	9,2
		SJM00/2	15,6	47,1	14,2	12,6	2,1	8,4
		SJM11/1	9,5	46,3	20,4	15,5	2,6	5,7
b.	Gospodarska rast vedno povzroča škodo okolju.	SJM93/2	13,6	53,5	12,3	9,5	1,2	10,0
		SJM00/2	7,1	28,8	21,4	31,0	4,0	7,7
		SJM11/1	4,3	29,8	29,5	31,1	1,8	3,6
c.	Planet Zemlja preprosto ne more vzdržati sedanje hitrosti naraščanja svetovnega prebivalstva.	SJM00/2	16,1	37,4	15,7	15,3	2,0	13,6
		SJM11/1	16,7	45,0	18,6	11,2	0,9	7,6
	Medicinski poskusi na živalih so upravičeni, če to lahko rešuje človeška življenja.	SJM93/2	18,2	56,4	11,4	6,9	1,7	5,3
		SJM00/2	16,6	50,2	13,1	11,1	4,9	4,0
	Narava bi ostala v miru in harmoniji, če bi le človek ne posegal vanjo.	SJM93/2	19,7	35,1	10,3	9,6	0,7	6,6
	Narava v resnici pomeni hud boj za obstanek in preživetje le najmočnejših.	SJM93/2	13,6	53,5	12,3	9,5	1,2	10,0

Prosimo povejte, katera od treh trditev vam je najbližja:

		SJM93/2	SJM00/2
1 -	narava je sveta zato, ker je božja stvaritev	12,3	14,5
2 -	narava je duhovna ali sveta sama po sebi	28,1	31,4
3 -	narava je sicer pomembna, vendar pa ni niti duhovna niti sveta	42,9	42,8
8 -	ne vem, neodločen	16,7	11,3

E12a Kako zelo bi bili pripravljeni plačevati dosti višje cene z namenom varovanja okolja?

	SJM93/2	SJM00/2	SJM11/1
1 - zelo pripravljen	7,3	7,0	2,7
2 - kar precej pripravljen	32,6	34,5	24,1
3 - niti pripravljen, niti nepripravljen	31,8	29,0	31,5
4 - kar precej nepripravljen	8,7	12,7	16,0
5 - zelo nepripravljen	9,2	9,3	20,4
8 - ne vem, neodločen, b.o.	10,4	7,5	5,3

E12b In kako bi bili pripravljeni plačevati dosti višje davke za varovanje okolja?

	SJM93/2	SJM00/2	SJM11/1
1 - zelo pripravljen	4,8	4,7	1,7
2 - kar precej pripravljen	24,9	25,1	15,2
3 - niti pripravljen, niti nepripravljen	32,8	29,1	27,1
4 - kar precej nepripravljen	11,1	18,4	22,6
5 - zelo nepripravljen	15,5	16,2	29,2
8 - ne vem, neodločen	10,8	6,5	4,2

E12c In kako bi se bili pripravljeni odpovedati vašemu življenjskemu standardu z namenom varovanja okolja?

	SJM93/2	SJM00/2	SJM11/1
1 - zelo pripravljen	4,1	5,2	3,1
2 - kar precej pripravljen	23,1	25,9	28,5
3 - niti pripravljen, niti nepripravljen	33,5	33,0	31,0
4 - kar precej nepripravljen	12,2	15,2	15,2
5 - zelo nepripravljen	13,3	12,2	17,7
8 - ne vem, neodločen	13,8	8,4	4,4

E13 V kolikšni meri soglašate ali ne soglašate z naslednjimi izjavami?

			močno sogla- šam	sogla- šam	niti - niti	ne sogla- šam	sploh ne sogla- šam	ne vem, b.o.
			1	2	3	4	5	8
a.	Za nekoga kot sem jaz je pretežno, da bi kaj dosti naredil za okolje.	SJM93/2	8,5	34,2	13,2	36,5	4,3	3,4
		SJM00/2	9,3	31,1	13,3	35,0	9,7	1,6
		SJM11/1	4,4	28,0	11,7	44,4	10,9	0,6
b.	Naredim, kar je dobro za okolje, tudi če zato porabim več denarja ali mi vzame več časa.	SJM93/2	9,6	51,7	19,3	10,9	0,9	7,6
		SJM00/2	12,1	52,0	20,2	9,8	2,2	3,6
		SJM11/1	10,0	57,5	21,8	9,1	0,8	0,8
c.	V življenju obstajajo pomembnejše stvari kot je varovanje okolja.	SJM00/2	8,3	34,9	22,2	23,7	6,5	4,3
		SJM11/1	3,6	28,7	27,6	32,3	5,7	2,0
d.	Nobenega smisla nima, da po svojih najboljših močeh skrbiš za okolje, če tega ne počnejo tudi drugi.	SJM00/2	12,9	33,1	9,3	33,1	10,0	1,6
		SJM11/1	7,8	25,7	10,6	42,8	12,3	0,9
e.	Mnoge trditve o ogroženosti okolja so pretirane.	SJM00/2	3,8	23,1	12,4	41,9	13,4	5,4
		SJM11/1	3,0	23,1	22,2	41,3	6,7	3,7
f.	Težko presodim, ali s svojim načinom življenja koristim ali škodujem okolju.	SJM11/1	1,1	21,3	21,8	46,1	7,3	2,4
g.	Okoljski problemi neposredno vplivajo na moje vsakdanje življenje.	SJM11/1	7,8	39,2	23,8	24,9	2,9	1,6

Prosimo ocenite vsako od spodnjih trditev glede na to, kako resnična je po vaši oceni.

			zagotovo resnična	najbrž resnična	najbrž ni resnična	zagotovo ni resnična	neodlo- čen
			1	2	3	4	8
a.	Antibiotiki lahko uničujejo bakterije, ne pa virusov.	SJM93/2	20,0	33,6	8,8	2,5	35,1
		SJM00/2	26,0	30,1	5,3	4,2	34,3
b.	Ljudje so se razvili iz zgodnejših živalskih vrst.	SJM93/2	21,4	39,4	9,5	11,8	17,9
		SJM00/2	26,2	37,1	9,4	10,7	16,6
c.	Vsa umetna kemična sredstva lahko povzročijo raka, če jih použiješ v zadostni količin.	SJM93/2	13,4	34,6	23,8	10,4	18,7
		SJM00/2	26,7	38,3	15,7	8,5	10,7
d.	Če je nekdo izpostavljen še tako majhnemu radioaktivnemu sevanju, bo gotovo umrl za posledicami.	SJM93/2	11,9	28,8	27,7	19,7	12,0
		SJM00/2	14,6	25,6	25,1	23,0	11,7
e.	Učinek tople grede nastane zaradi luknje v zemeljski atmosferi.	SJM93/2	24,2	33,7	7,5	7,7	26,9
		SJM00/2	28,7	31,8	6,7	10,8	21,9
f.	Vselej, kadar kurimo premog, olje ali plin, dodatno prispevamo k učinku tople grede.	SJM93/2	25,1	39,7	8,7	6,2	20,3
		SJM00/2	35,2	32,1	8,0	5,7	18,9
g.	Vsa radioaktivnost je plod človekovega delovanja.	SJM93/2	28,5	37,9	13,9	11,5	8,1
h.	Astrologija kot proučeva nje zvezdnih znamenj ima v sebi nekaj znanstvene podlage.	SJM93/2	24,3	46,7	6,1	4,0	19,0
i.	Nekateri radioaktivni odpadki iz jedrskih elektrarn bodo nevarni še več tisoč let.	SJM93/2	43,3	39,8	5,7	2,1	9,1

		zagotovo resnična	najbrž resnična	najbrž ni resnična	zagotovo ni resnična	neodlo- čen	
		1	2	3	4	8	
j.	Vsi pesticidi in kemična sredstva, ki se uporabljajo v poljedelstvu, povzročajo raka pri človeku.	SJM93/2	13,4	34,6	23,8	10,4	18,7
k.	Ljudje so glavni krivci za izumiranje rastlinskih in živalskih vrst.	SJM93/2	37,1	40,4	9,2	5,4	7,8
l.	Avtomobili v resnici niso pomemben vzrok onesnaževanja zraka v Sloveniji.	SJM93/2	9,3	24,3	26,3	32,8	7,3

E14a Ali na splošno mislite, da je onesnaževanje zraka, ki ga povzročajo avtomobili...

	SJM93/2	SJM00/2	SJM11/1
1 - izjemno nevarno za okolje	11,1	19,3	6,7
2 - zelo nevarno	23,3	38,5	35,7
3 - srednje nevarno	54,3	38,0	49,9
4 - ni zelo nevarno	8,7	3,1	6,6
5 - sploh ni nevarno za okolje	0,4	0,3	0,3
8 - ne vem, neodločen	2,2	0,8	0,9

E14b Ali na splošno mislite, da je onesnaževanje zraka, ki ga povzroča industrija...

	SJM93/2	SJM00/2	SJM11/1
1 - izjemno nevarno za okolje	27,1	28,5	21,2
2 - zelo nevarno	42,0	44,3	53,3
3 - srednje nevarno	27,3	24,8	23,4
4 - ni zelo nevarno	2,0	1,3	0,7
5 - sploh ni nevarno za okolje	0,0	0,0	0,1
8 - ne vem, neodločen	1,5	1,1	1,3

E14c In kaj mislite, ali so pesticidi in druga kemična sredstva, ki jih uporabljajo v kmetijstvu...

	SJM93/2	SJM00/2	SJM11/1
1 - izjemno nevarni za okolje	17,6	27,4	30,2
2 - zelo nevarni	32,8	40,4	47,0
3 - srednje nevarni	39,5	28,7	18,3
4 - niso zelo nevarni	6,5	1,6	2,9
5 - sploh niso nevarni za okolje	0,6	0,3	0,5
8 - ne vem, neodločen	3,0	1,6	1,1

E14d Ali mislite, da je onesnaževanje slovenskih rek, jezer in potokov...

	SJM93/2	SJM00/2	SJM11/1
1 - izjemno nevarno za okolje	30,4	28,0	22,4
2 - zelo nevarno	41,6	42,4	49,9
3 - srednje nevarno	21,5	24,4	23,2
4 - ni zelo nevarno	3,5	3,4	3,1
5 - sploh ni nevarno za okolje	0,4	0,2	0,4
8 - ne vem, neodločen	2,6	1,7	1,0

E14e Ali na splošno mislite, da je zvišanje temperature na Zemlji kot posledica podnebnih sprememb...

* v prejšnjih meritvah ... kot posledica učinka »tople grede«

	SJM93/2	SJM00/2	SJM11/1
1 - izjemno nevarno za okolje	26,3	24,4	18,7
2 - zelo nevarno	33,4	33,6	43,8
3 - srednje nevarno	20,1	24,6	26,4
4 - ni zelo nevarno	4,2	4,3	4,8
5 - sploh ni nevarno za okolje	0,6	0,8	1,2
8 - ne vem, neodločen	15,5	12,2	5,1

E14f Ali na splošno mislite, da je spreminjanje genetske sestave nekaterih pridelkov...

	SJM00/2	SJM11/1
1 - izjemno nevarno za okolje	12,5	20,0
2 - zelo nevarno	24,0	38,4
3 - srednje nevarno	31,2	28,0
4 - ni zelo nevarno	14,5	6,4
5 - sploh ni nevarno za okolje	2,2	0,9
8 - ne vem, neodločen	15,7	6,4

E14g In kaj mislite, ali so jedrske elektrarne...

	SJM11/1
1 - izjemno nevarne za okolje	36,6
2 - zelo nevarne	35,6
3 - srednje nevarne	16,3
4 - niso zelo nevarne	7,9
5 - sploh niso nevarne za okolje	1,5
8 - ne vem, neodločen	2,1

In kaj mislite, ali je onesnaževanje zraka, ki ga povzročajo avtomobili...

	SJM93/2	SJM00/2
1 - izjemno nevarno za vas in za vašo družino	7,9	13,4
2 - zelo nevarno	19,1	26,1
3 - srednje nevarno	52,3	48,0
4 - ni zelo nevarno	16,1	10,4
5 - sploh ni nevarno za vas in za vašo družino	2,1	1,0
8 - ne vem, neodločen	2,4	1,2

Kako verjetno se vam zdi, da se bo v naslednjih desetih letih precej poslabšalo zdravje ljudi v mestih po Sloveniji, kot posledica onesnaževanja zraka, ki ga povzročajo avtomobili?

	SJM93/2
1 - zagotovo se bo zgodilo	17,0
2 - zelo verjetno se bo zgodilo	2,3
3 - precej verjetno se bo zgodilo	34,9
4 - ni kaj dosti verjetno, da se bo zgodilo	15,8
5 - zagotovo se ne bo zgodilo	1,3
8 - ne vem, neodločen	4,6

Ali na splošno mislite, da so jedrske elektrarne...

	SJM93/2
1 - izjemno nevarne za okolje	41,2
2 - zelo nevarne	33,3
3 - srednje nevarne	16,6
4 - niso zelo nevarne	4,5
5 - sploh niso nevarne za okolje	0,7
8 - ne vem, neodločen	3,7

In kaj mislite, ali so jedrske elektrarne...

	SJM93/2
1 - izjemno nevarne za vas in vašo družino	34,4
2 - zelo nevarne	31,8
3 - srednje nevarne	20,6
4 - niso zelo nevarne	8,0
5 - sploh niso nevarne za vas in za vašo družino	1,2
8 - ne vem, neodločen	4,0

In kaj mislite, ali je onesnaževanje zraka, ki ga povzroča industrija...

	SJM93/2
1 - izjemno nevarno za vas in vašo družino	21,0
2 - zelo nevarno	35,0
3 - srednje nevarno	33,4
4 - niso zelo nevarno	8,0
5 - sploh niso nevarno za vas in za vašo družino	0,9
8 - ne vem, neodločen	1,6

In kaj mislite, ali so pesticidi in druge kemikalije, ki se uporabljajo v kmetijstvu...

	SJM93/2
1 - izjemno nevarni za vas in vašo družino	15,4
2 - zelo nevarni	29,3
3 - srednje nevarni	40,5
4 - niso zelo nevarni	9,8
5 - sploh niso nevarni za vas in za vašo družino	1,8
8 - ne vem, neodločen	3,2

In kaj mislite, ali je onesnaževanje slovenskih rek, jezer in potokov...

	SJM93/2
1 - izjemno nevarno za vas in vašo družino	22,1
2 - zelo nevarno	36,2
3 - srednje nevarno	27,0
4 - niso zelo nevarno	9,8
5 - sploh ni nevarno za vas in za vašo družino	2,0
8 - ne vem, neodločen	2,8

In kaj mislite, ali je zvišanje temperature na Zemlji kot posledica učinka 'tople grede'...

	SJM93/2
1 - izjemno nevarno za vas in vašo družino	21,1
2 - zelo nevarno	31,6
3 - srednje nevarno	23,3
4 - niso zelo nevarno	8,0
5 - sploh ni nevarno za vas in za vašo družino	1,6
8 - ne vem, neodločen	14,4

E15a Če bi morali izbrati eno, katera od spodnjih trditev je bližje vašim pogledom?

	SJM93/2	SJM00/2	SJM11/1
1 - Vlada bi morala prepustiti običajnim ljudem, da se sami odločijo, kako bodo varovali okolje, pa čeprav bi to pomenilo, da ti vselej ne bi ravnali prav.	11,7	17,3	17,6
2 - Vlada bi morala sprejeti zakone, s katerimi bi običajnim ljudem predpisali varovanje okolja, pa čeprav bi bilo to v nasprotju s pravico ljudi, da sami sprejemajo lastne odločitve.	71,3	64,7	70,7
8 - ne vem, neodločen, b.o.	17,0	18,0	11,8

E15b In katera od spodnjih trditev vam je bližje?

	SJM93/2	SJM00/2	SJM11/1
1 - Vlada bi morala prepustiti podjetjem, da se sama odločijo, kako bodo varovala okolje, pa čeprav bi to pomenilo, da podjetja vselej ne bi ravnala prav.	5,6	7,8	7,5
2 - Vlada bi moral sprejeti zakone, s katerimi bi podjetjem predpisali varovanje okolja, pa čeprav bi bilo to v nasprotju s pravico podjetij, da sama sprejemajo lastne odločitve.	82,8	82,8	84,8
8 - ne vem, neodločen, b.o.	12,4	9,4	7,7

**E16 Nekatere države za varovanje okolja na Zemlji naredijo več kot druge.
Ali po vašem mnenju Slovenija v splošnem naredi...**

	SJM00/2	SJM11/1
1 - več kot dovolj	0,3	1,7
2 - v glavnem ravno toliko kot je treba	21,9	26,8
3 - premalo	65,5	66,7
8 - ne vem, neodločen, b.o	12,2	4,8

Kaj menite, kdo si bolj prizadeva za varovanje okolja...

	SJM00/2
1 - podjetja in industrija	4,1
2 - prebivalci Slovenije nasploh	45,5
3 - oboji enako	21,7
8 - ne vem, ne morem oceniti	28,7

**In katera od naslednjih dveh skupin si po vašem mnenju bolj prizadeva
za varovanje okolja ...**

	SJM00/2
1 - vlada oziroma državna oblast	28,4
2 - podjetja in industrija	11,1
3 - oboji enako	23,1
8 - ne vem, ne morem oceniti	37,4

**In katera od naslednjih dveh skupin si po vašem mnenju bolj prizadeva
za varovanje okolja ...**

	SJM00/2
1 - prebivalci Slovenije nasploh	42,0
2 - vlada oziroma državna oblast	11,3
3 - oboji enako	20,5
8 - ne vem, ne morem oceniti	26,1

**E17a Kako bi dosegli, da bi podjetja in industrija v Sloveniji varovala okolje?
Kateri od navedenih načinov bi bil po vašem mnenju najboljši?**

	SJM11/1
1 - visoke kazni za podjetja, ki škodujejo okolju	33,5
2 - z davčnimi ukrepi nagraditi podjetja, ki varujejo okolje	32,9
3 - več informiranja in izobraževanja za podjetja o tem, kakšne so prednosti varovanja okolja	30,0
8 - ne vem, neodločen	3,6

**E17b Kako bi dosegli, da bi ljudje in njihove družine v Sloveniji varovali okolje?
Kateri od navedenih načinov bi bil po vašem mnenju najboljši?**

	SJM11/1
1 - visoke kazni za ljudi, ki škodujejo okolju	25,0
2 - z davčnimi ukrepi nagraditi ljudi, ki varujejo okolje	26,6
3 - več informiranja in izobraževanja ljudi o prednostih varovanja okolja	45,4
8 - ne vem, neodločen	3,0

E18 Čemu od navedenega bi morala Slovenija dati prednost, da bi zadostili energetske potrebam v prihodnosti?

	SJM11/1
1 - premog, nafta, zemeljski plin	3,7
2 - jedrska energija	3,5
3 - sončna, vetrna ali vodna energija	80,3
4 - gorivo iz poljščin, gojenih za energetske potrebe (bio gorivo)	6,4
5 - nič od navedenega	0,6
8 - ne vem, neodločen, b.o.	5,5

E19 V kolikšni meri soglašate ali ne soglašate z naslednjimi izjavami?

			močno sogla- šam	sogla- šam	ni - niti	ne so- glašam	sploh ne sogla- šam	ne vem, b.o.
			1	2	3	4	5	8
a.	V zvezi z okoljskimi	SJM00/2	39,0	51,9	2,9	1,5	0,3	4,4
	problemi bi morali obstajati	SJM11/1	26,0	64,9	5,5	1,2	0,2	2,3
			mednarodni sporazumi, ki bi jih morala Slovenija in druge države spoštovati.					
b.	Od revnih držav ni potrebno	SJM00/2*	19,6	46,2	10,7	14,9	3,1	5,4
	zahtevati tolikšnih naporov	SJM11/1	2,9	25,6	15,8	40,8	13,0	1,9
			pri varovanju okolja kot od bogatih držav.					
c.	Gospodarski napredek v	SJM00/2	15,3	36,3	16,4	18,9	3,4	9,8
	Sloveniji bo počasnejši,	SJM11/1	7,9	40,5	21,6	19,0	3,1	7,8
			če ne bomo bolje skrbeli za okolje.					

**verzija trditve v raziskavi SJM00/2: Razumljivo je, da se revnejše države manj trudijo z varovanjem okolja kot bogatejše.*

Kaj menite, kako verjetno je, da bo v naslednjih petih letih prišlo do nesreče, v kateri od jedrskih elektrarn, ki bo povzročila dolgotrajno ekološko škodo v mnogih državah?

	SJM00/2
1 - zelo verjetno	10,0
2 - verjetno	46,8
3 - ni verjetno	20,9
4 - sploh ni verjetno	2,9
8 - ne vem, ne morem izbrati	19,3

Zdaj vam bomo navedli nekaj skupin in organizacij. Prosimo povejte nam, kolik zaupate vsaki od njih, da bi vam dala resnične informacije o vzrokih onesnaženja.

SJM00/2	zaupam do					
	zelo zaupam	precej zaupam	določene mere	ne zaupam preveč	čisto zaupam	nič ne vem
	1	2	3	4	5	8
a. podjetja in industrija	0,6	5,0	26,6	43,8	18,7	5,3
b. okoljevarstvene skupine	13,4	40,6	29,5	6,8	3,2	6,5
c. vladne službe	1,7	12,3	38,4	28,8	11,7	7,1
d. časopisi	5,0	23,2	43,0	19,5	4,9	4,5
e. radio in televizij	5,4	28,2	45,0	14,8	3,6	3,0
f. strokovnjaki na univerzah	21,8	42,6	21,4	5,9	1,7	6,6

E20a Kako pogosto se posebej potrudite in ločeno zbirate odpadke – steklo, kovine, plastiko, papir in tako naprej za reciklažo?

	SJM93/2	SJM00/2	SJM11/1
1 - vedno	16,9	19,7	61,2
2 - pogosto	19,3	19,3	24,5
3 - včasih	24,0	20,7	9,7
4 - nikoli	8,4	5,7	2,2
8 - tam, kjer živim, reciklaža ni na voljo, b.o.	31,4	34,6	2,4

E20b Kako pogosto se posebej potrudite, da bi kupili sadje in zelenjavo, vzgojeno brez pesticidov in drugih kemičnih sredstev?

	SJM93/2	SJM00/2	SJM11/1
1 - vedno	15,0	13,3	12,7
2 - pogosto	19,9	22,2	28,3
3 - včasih	25,8	27,0	38,4
4 - nikoli	18,5	19,6	17,0
8 - ni na voljo, kjer živim, b.o.	20,9	17,9	3,7

In kako pogosto odklonite, da bi jedli meso, naj bo zaradi moralnih ali ekoloških razlogov?

	SJM93/2
1 - vedno	3,4
2 - pogosto	6,9
3 - včasih	31,7
4 - nikoli	58,0

E20c In kako pogosto se odpoveste vožnji z avtom zaradi ekoloških razlogov?

	SJM93/2	SJM00/2	SJM11/1
1 - vedno	0,8	2,0	2,9
2 - pogosto	5,3	9,8	15,3
3 - včasih	19,8	24,7	34,8
4 - nikoli	52,9	41,6	35,8
8 - nimam avta / ga ne znam voziti, b.o.	21,2	22,0	11,3

E20d Kako pogosto doma omejite porabo energije ali goriva zaradi ekoloških razlogov?

	SJM11/1
1 - vedno	11,7
2 - pogosto	37,9
3 - včasih	36,0
4 - nikoli	14,0
9 - b.o.	0,3

E20e Kako pogosto varčujete ali znova uporabite že rabljeno vodo zaradi ekoloških razlogov?

	SJM11/1
1 - vedno	10,4
2 - pogosto	26,5
3 - včasih	33,6
4 - nikoli	29,2
9 - b.o.	0,2

E20f In kako pogosto se odločite, da določenih proizvodov ne boste kupili zaradi ekoloških razlogov?

	SJM11/1
1 - vedno	5,0
2 - pogosto	24,5
3 - včasih	44,1
4 - nikoli	25,0
9 - b.o.	1,5

E21 Ali ste član kakšne skupine, ki si je kot glavni cilj postavila ohranitev in varovanje okolja?

	SJM93/2	SJM00/2	SJM11/1
1 - da	3,7	4,2	3,6
2 - ne	96,3	95,8	96,4

E22 Ali ste v zadnjih petih letih kdaj...

		da	ne
		1	2
a. podpisali peticijo v zvezi z varstvom okolja	SJM93/2	10,5	89,5
	SJM00/2	12,3	87,7
	SJM11/1	10,8	89,2
b. dali denar kakšni skupini za varstvo okolja	SJM93/2	7,8	92,2
	SJM00/2	10,9	89,1
	SJM11/1	6,8	93,2
c. sodelovali pri protestu ali demonstraciji, ko je šlo za varstvo okolja	SJM93/2	5,6	94,4
	SJM00/2	4,8	95,2
	SJM11/1	2,8	97,2

Prosimo povejte, katera od izjav najbolj izraža vaš odnos do boga?

	SJM93/2	SJM00/2
1 - ne verujem v boga	16,9	16,1
2 - ne vem, če je bog in ne verjamem, da je to možno spoznati	7,6	6,2
3 - ne verujem v utelešenje boga, verujem pa v to, da obstaja neka višja duhovna moč	23,4	30,8
4 - včasih verujem v boga, včasih pa ne	7,9	6,9
5 - čeprav sem v dvomih, menim, da vendarle verujem v boga	14,2	12,8
6 - vem, da bog zares obstoja in v to prav nič ne dvomim	22,0	21,7
8 - neodločen	7,9	5,5

Kako bi opisali kraj, kjer živite, kot...

	SJM93/2	SJM00/2
1 - veliko mesto	11,6	10,4
2 - predmestje ali obrobje velikega mesta	15,6	14,0
3 - majhno mesto ali kraj	29,7	29,3
4 - podeželska vas	36,2	41,0
5 - podeželska kmetija ali hiša	6,9	5,3

E23 Ali vas v vašem življenjskem in delovnem okolju spodaj navedeni pojavi ogrožajo, motijo, ali pa jih sploh ni?

SJM11/1	to sploh ni					
	problem v mojem okolju	tega ne občutim, me ne moti	me moti, a ni tako hudo	mi škoduje, me zelo moti	življenjsko me ogroža	ne vem, b.o.
	1	2	3	4	5	8
a. onesnaženje zraka, smrad, dim	17,9	19,9	40,7	18,6	2,5	0,5
b. hrup, ropot prometa	20,2	26,5	37,4	14,1	1,3	0,4
c. onesnaženost naselij, odpadki	22,4	23,5	34,0	17,7	1,5	1,0
d. onesnaženost voda, industrijske odplake	28,1	28,1	24,9	15,1	2,5	1,4
e. onesnaženost prirodnega okolja, odpadki, smetišča	25,6	23,3	30,0	18,1	2,0	1,0
f. ogroženost zaradi nuklearne elektrarne, snovi in odpadkov	53,6	25,3	12,7	4,4	1,8	2,1
g. propadanje gozdov	27,4	22,5	26,3	18,0	4,1	1,8

3.2 Mednarodne primerjave raziskav v dvaintridesetih državah sveta: meritev 2010

E1a. Katera od navedenih tem je v xx (Sloveniji) danes najbolj pereča?

ISSP, 2010	zdravstve-	izobra-	kriminal	okolje	prise-	gospo-	terorizem	revščina
	no varstvo	ževanje						
	1	2	3	4	5	6	7	8
Argentina	23,2	30,2	27,9	0,4	0,4	3,4	0,5	13,9
Avstrija	30,6	13,9	10,1	7,1	12,5	15,4	0,2	9,2
Belgija	20,1	4,5	11,6	7,8	5,8	42,4	0,3	5,6
Bolgarija	24,1	5,9	9,3	2,1	1,7	19,5	0,3	36,8
Kanada	42,9	9,3	1,4	13,4	2,6	23,6	0,6	5,5
Čile	36,9	22,4	23,0	1,5	0,8	3,1	0,7	11,5
Tajvan	16,2	23,1	11,8	9,0	0,2	34,1	0,5	4,5
Hrvaška	21,6	11,5	16,9	2,0	0,6	29,4	0,3	17,4
Češka	27,7	5,7	8,9	4,8	1,3	43,4	2,1	5,4
Danska	19,0	21,1	3,9	10,5	7,4	33,5	0,8	3,2
Finska	31,8	3,2	2,2	7,1	7,7	38,5	0,0	8,2
Francija	20,4	21,3	2,1	6,4	7,0	25,9	1,6	14,7
Nemčija	22,9	26,8	3,9	6,5	3,1	26,4	2,0	7,9
Izrael	17,0	33,7	8,8	3,0	0,9	14,4	12,2	8,4
Japonska	16,7	11,9	2,5	4,1	0,5	58,1	0,6	4,8
J. Koreja	8,7	16,5	29,2	7,7	0,6	30,9	0,6	5,6
Latvija	20,0	8,0	1,8	1,8	5,7	40,4	0,7	21,2
Litva	12,7	2,4	9,1	0,9	11,3	26,5	0,1	36,9
Mehika	22,9	25,9	28,9	4,8	1,5	6,8	2,6	6,5
N. Zelandija	25,0	14,7	14,1	8,6	1,1	32,2	0,1	3,6
Norveška	40,6	17,7	5,1	15,6	6,6	9,4	0,8	2,6
Filipini	21,0	33,4	5,0	2,4	0,4	14,2	1,0	22,2
Rusija	28,3	7,4	12,5	5,0	3,1	18,2	2,7	22,6
Slovaška	26,9	3,8	20,8	2,4	1,3	20,1	1,0	22,0
Slovenija	16,2	2,3	10,8	2,9	0,8	41,3	0,3	24,3
J. Afrika	19,7	24,7	24,3	2,6	2,1	6,4	0,3	18,7
Španija	21,3	15,8	3,4	3,0	3,2	43,1	3,5	5,7
Švedska	32,5	19,7	10,8	10,5	8,5	13,5	0,3	3,1
Švica	19,9	17,7	12,9	13,5	16,2	10,0	0,8	7,0
Turčija	9,9	12,1	2,6	1,2	0,5	19,6	39,0	15,0
V. Britanija	27,1	13,4	6,7	3,3	15,4	29,2	2,0	2,6
ZDA	23,0	19,2	1,4	4,3	3,9	36,6	7,9	2,7
SKUPAJ	22,7	16,6	11,3	5,4	3,8	25,0	3,0	11,6

E1b In katera je naslednja najbolj pereča tematika?

ISSP, 2010	zdravstve-	izobra-	kriminal	okolje	priselje-	gospodar-	terorizem	revščina
	no varstvo	ževanje			vanje	stvo		
	1	2	3	4	5	6	7	8
Argentina	23,3	27,7	19,8	2,6	0,5	9,5	0,4	16,1
Avstrija	19,8	15,4	11,4	8,7	15,0	14,5	1,7	12,6
Belgija	22,9	9,2	15,2	15,7	8,7	15,1	1,1	11,5
Bolgarija	25,0	9,0	16,8	3,3	4,2	16,7	0,3	23,3
Kanada	27,4	21,9	3,7	15,8	4,2	18,8	1,4	6,5
Čile	21,4	27,7	19,7	2,8	1,7	7,1	0,9	18,4
Tajvan	13,0	25,4	11,9	17,5	0,3	24,9	0,5	5,8
Hrvaška	14,7	12,5	18,7	5,2	1,3	25,3	1,3	21,0
Češka	29,2	10,1	17,2	10,2	3,5	18,6	1,9	8,4
Danska	22,0	23,2	7,4	18,3	6,8	15,7	1,7	4,2
Finska	29,3	10,9	4,9	17,5	7,8	19,1	0,1	9,2
Francija	21,1	21,9	5,0	11,9	7,5	14,5	2,6	15,3
Nemčija	24,0	22,7	8,1	11,8	4,3	16,7	2,3	9,6
Izrael	15,3	20,8	9,9	7,2	1,6	18,8	11,1	14,0
Japonska	29,4	18,4	5,1	11,4	0,6	19,0	1,0	8,4
J. Koreja	7,4	22,8	16,8	15,1	1,0	25,9	1,1	9,4
Latvija	20,2	16,7	5,6	3,0	11,1	21,5	0,9	20,3
Litva	12,4	6,0	17,1	1,3	15,0	23,9	1,0	23,3
Mehika	17,2	24,0	19,7	7,5	1,9	16,4	2,6	10,4
N. Zelandija	24,8	26,2	13,2	13,0	3,4	13,9	0,4	4,6
Norveška	23,1	21,7	12,3	15,9	8,8	11,3	1,9	4,0
Filipini	24,5	31,5	7,7	3,6	0,7	14,2	1,8	15,5
Rusija	18,8	10,6	15,4	7,1	6,5	17,0	5,1	18,5
Slovaška	22,1	8,1	24,3	5,2	1,7	16,5	1,5	18,4
Slovenija	20,1	5,0	15,6	7,1	1,5	20,6	1,6	26,8
J. Afrika	23,2	19,2	19,5	3,1	2,9	8,1	0,7	22,3
Španija	17,8	22,1	8,3	5,9	8,8	17,6	9,1	9,9
Švedska	22,0	25,1	13,7	14,3	9,0	9,5	0,8	4,6
Švica	14,6	16,2	11,8	15,0	14,7	11,7	1,8	10,3
Turčija	7,3	14,5	3,2	1,4	1,0	22,5	23,7	25,9
V. Britanija	22,4	27,3	13,8	4,9	11,8	11,9	2,9	4,1
ZDA	24,2	24,0	5,4	8,9	5,6	15,0	11,2	5,2

E2 V kolikšni meri soglašate ali ne soglašate z naslednjima izjavama?**a) Privatno podjetništvo je najboljše zagotovilo za rešitev gospodarskih problemov xx (Slovenije).**

ISSP, 2010	močno		niti - niti	ne soglašam	sploh ne soglašam
	soglašam	soglašam			
	1	2	3	4	5
Argentina	3,4	26,2	23,7	37,5	9,3
Avstrija	13,3	45,4	20,0	16,4	5,0
Belgija	5,8	25,0	48,2	17,7	3,2
Bolgarija	12,2	22,6	24,9	28,3	12,1
Kanada	9,4	30,6	29,3	22,4	8,4
Čile	4,3	31,8	35,9	24,9	3,1
Tajvan	5,9	54,4	10,5	27,1	2,1
Hrvaška	10,9	30,0	30,0	20,5	8,6
Češka	12,3	30,0	28,6	20,3	8,8
Danska	14,1	37,9	20,2	17,0	10,8
Finska	10,2	35,5	32,7	18,0	3,5
Francija	15,5	33,3	25,2	14,8	11,2
Nemčija	14,7	38,6	27,0	15,8	3,9
Izrael	7,5	30,6	26,3	28,5	7,0
Japonska	1,4	4,5	41,9	28,0	24,2
J. Koreja	11,4	35,8	31,2	16,5	5,1
Latvija	10,9	39,7	26,0	20,2	3,2
Litva	11,0	35,0	31,0	21,3	1,7
Mehika	18,7	30,4	15,9	24,6	10,5
N. Zelandija	9,3	35,3	30,9	18,4	6,0
Norveška	5,1	28,9	33,7	25,5	6,8
Filipini	24,8	43,0	19,6	8,9	3,7
Rusija	12,8	31,3	30,6	16,1	9,2
Slovaška	7,0	22,9	41,5	17,1	11,5
Slovenija	5,0	32,0	32,4	25,5	5,2
J. Afrika	15,9	40,5	20,4	17,8	5,4
Španija	8,1	29,7	25,4	26,8	9,9
Švedska	11,3	34,8	37,0	11,8	5,1
Švica	7,1	46,3	31,0	14,1	1,5
Turčija	12,7	36,5	19,9	20,8	10,0
V. Britanija	6,9	32,3	39,3	17,1	4,4
ZDA	14,3	30,2	27,2	22,7	5,5

b) Vlada je odgovorna za to, da zmanjša razlike v dohodkih med ljudmi z visokimi in z nizkimi dohodki. (V kolikšni meri soglašate...)

ISSP, 2010	močno				sploh ne soglašam
	soglašam	soglašam	niti - niti	ne soglašam	
	1	2	3	4	5
Argentina	21,6	57,9	9,7	9,1	1,6
Avstrija	23,9	44,4	17,8	10,9	3,0
Belgija	27,3	46,7	14,0	9,2	2,8
Bolgarija	44,3	37,6	11,6	5,5	1,0
Kanada	20,7	32,4	13,4	23,9	9,7
Čile	14,1	45,5	27,5	11,8	1,1
Tajvan	14,3	54,1	8,1	21,6	1,9
Hrvaška	28,7	43,3	19,0	7,3	1,7
Češka	25,3	32,6	21,9	13,7	6,5
Danska	25,9	34,3	12,7	15,7	11,5
Finska	34,4	38,9	12,6	9,4	4,6
Francija	45,5	29,7	10,0	9,1	5,7
Nemčija	24,5	37,1	15,6	16,8	6,1
Izrael	40,1	40,8	11,4	6,6	1,1
Japonska	25,5	28,7	33,9	7,8	4,1
J. Koreja	30,7	38,3	16,9	10,4	3,7
Latvija	35,5	43,1	12,6	7,3	1,5
Litva	34,5	48,6	13,2	3,5	0,3
Mehika	32,3	37,8	12,3	13,9	3,7
N. Zelandija	16,5	27,7	15,8	29,3	10,8
Norveška	12,4	43,4	19,9	19,7	4,6
Filipini	22,8	39,8	22,6	11,1	3,7
Rusija	46,7	31,1	15,1	5,5	1,6
Slovaška	37,3	38,0	16,3	5,9	2,4
Slovenija	32,1	53,2	7,5	5,6	1,5
J. Afrika	26,2	42,6	15,0	12,4	3,9
Španija	30,4	48,5	9,4	8,4	3,3
Švedska	21,2	37,9	23,6	12,4	4,9
Švica	11,2	45,5	16,2	20,9	6,2
Turčija	38,3	40,9	12,6	6,9	1,3
V. Britanija	15,4	39,5	22,5	17,5	5,2
ZDA	6,8	23,5	17,8	31,5	20,4

E3a Prosimo izberite eno od spodaj naštetih stvari, za katero mislite, da bi morala biti najvišja prioriteta za xx (Slovenijo), najbolj pomembna stvar, ki bi jo bilo treba narediti.

V državi bi morali predvsem ...

ISSP, 2010	omogočiti ljudem, da v večji meri			
	ohranjati red v državi	vplivajo na vladne odločitve	preprečevati naraščanje cen	ščititi svobodo govora
	1	2	3	4
Argentina	32,9	14,4	40,9	11,8
Avstrija	31,1	26,9	30,9	11,2
Belgija	35,9	20,6	32,5	10,9
Bolgarija	31,2	19,8	45,1	3,8
Kanada	19,1	36,7	32,9	11,4
Čile	45,1	24,9	19,2	10,8
Tajvan	31,6	29,1	34,1	5,2
Hrvaška	25,1	28,4	43,8	2,7
Češka	32,9	18,3	36,3	12,5
Danska	53,7	23,6	4,9	17,7
Finska	29,2	43,9	17,3	9,5
Francija	31,5	28,5	29,7	10,3
Nemčija	28,3	42,8	11,9	17,1
Izrael	35,3	19,7	35,0	10,0
Japonska	31,3	43,9	21,2	3,6
J. Koreja	24,4	15,8	50,9	9,0
Latvija	23,8	33,2	38,8	4,1
Litva	19,9	46,6	32,3	1,2
Mehika	49,0	18,6	21,1	11,3
N. Zelandija	38,8	25,4	26,8	9,0
Norveška	57,6	16,2	9,4	16,8
Filipini	38,6	19,8	35,4	6,2
Rusija	47,7	12,0	39,1	1,2
Slovaška	40,9	21,0	32,6	5,5
Slovenija	38,0	25,5	31,4	5,1
J. Afrika	31,8	32,7	29,3	6,2
Španija	32,3	25,7	31,1	10,9
Švedska	55,8	22,3	6,9	15,1
Švica	51,0	14,5	15,0	19,5
Turčija	44,8	18,2	27,3	9,8
V. Britanija	37,6	32,7	19,4	10,2
ZDA	30,4	36,9	17,0	15,6

E3b In katera od prej naštetih stvari bi morala biti v xx (Sloveniji) po vaši oceni naslednja prioriteta, druga najpomembnejša stvar, ki bi jo bilo treba narediti?

V državi bi morali predvsem...

ISSP, 2010	omogočiti ljudem, da v večji meri			
	ohranjati red v državi	vplivajo na vladne odločitve	preprečevati naraščanje cen	ščiti svobodo govora
	1	2	3	4
Argentina	29,6	13,3	34,6	22,5
Avstrija	21,3	25,5	30,7	22,5
Belgija	28,0	25,6	30,4	16,0
Bolgarija	38,4	26,8	28,3	6,5
Kanada	21,0	28,4	28,0	22,6
Čile	22,8	26,9	29,3	21,0
Tajvan	28,5	29,6	29,9	11,9
Hrvaška	22,1	31,0	32,6	14,2
Češka	31,2	24,8	30,3	13,7
Danska	25,8	24,8	12,3	37,0
Finska	25,3	25,2	28,0	21,5
Francija	25,1	21,8	33,9	19,2
Nemčija	24,5	28,5	20,0	27,1
Izrael	25,8	24,3	31,0	18,9
Japonska	31,6	28,7	29,4	10,3
J. Koreja	25,3	26,9	27,8	20,0
Latvija	28,6	27,4	32,3	11,6
Litva	25,4	32,3	40,4	1,9
Mehika	25,9	23,1	30,9	20,2
N. Zelandija	25,0	29,6	29,2	16,3
Norveška	27,8	22,3	20,0	29,9
Filipini	33,1	23,2	31,1	12,6
Rusija	33,9	17,5	43,6	5,0
Slovaška	29,9	25,6	32,7	11,8
Slovenija	24,9	29,0	35,2	11,0
J. Afrika	30,2	27,8	30,4	11,7
Španija	25,4	20,9	32,7	21,0
Švedska	26,2	26,9	16,1	30,8
Švica	22,8	22,7	27,9	26,5
Turčija	23,6	18,8	42,7	14,9
V. Britanija	24,6	26,6	30,0	18,8
ZDA	28,2	23,4	27,0	21,4

E4a Če govorimo na splošno, ali bi rekli, da večini ljudi lahko zaupamo, ali menite, da je treba biti z ljudmi zelo previden?

ISSP, 2010	treba je biti zelo previden				večini ljudi lahko zaupamo
	1	2	3	4	5
Argentina	56,0	20,0	14,5	4,8	4,7
Avstrija	15,3	21,0	30,4	22,8	10,4
Belgija	23,1	14,2	27,1	20,2	15,3
Bolgarija	39,0	31,9	16,9	7,2	5,0
Kanada	15,8	14,1	25,4	24,1	20,6
Čile	53,4	18,1	19,1	4,3	5,1
Tajvan	26,3	17,4	35,6	13,0	7,7
Hrvaška	22,8	22,4	34,8	16,3	3,7
Češka	19,9	30,5	28,3	17,8	3,5
Danska	6,7	9,1	24,7	31,9	27,6
Finska	16,5	15,8	21,9	27,5	18,2
Francija	30,3	20,2	28,8	15,2	5,5
Nemčija	28,1	15,4	26,7	18,0	11,8
Izrael	18,6	17,3	36,2	19,1	8,8
Japonska	17,0	26,7	37,4	16,9	2,0
J. Koreja	18,8	22,7	36,2	18,9	3,4
Latvija	29,4	24,4	25,2	15,5	5,5
Litva	14,8	28,5	40,8	13,6	2,3
Mehika	25,2	22,8	36,0	10,1	6,0
N. Zelandija	15,2	11,7	22,3	27,5	23,4
Norveška	6,2	8,1	22,4	31,7	31,6
Filipini	38,0	18,3	22,6	13,7	7,5
Rusija	32,9	21,1	28,9	12,1	5,0
Slovaška	27,6	29,3	29,6	10,5	3,0
Slovenija	29,6	23,7	31,7	11,1	3,9
J. Afrika	18,5	29,9	27,2	19,4	5,0
Španija	18,7	25,5	34,8	16,8	4,3
Švedska	7,1	12,3	25,1	30,2	25,2
Švica	10,3	19,3	28,1	33,9	8,4
Turčija	54,3	24,8	12,3	6,1	2,6
V. Britanija	20,2	12,1	28,2	24,1	15,5
ZDA	27,7	13,3	27,1	20,4	11,5

E4b Če govorimo na splošno, ali menite, da bi vas večina ljudi skušala izkoristiti, če bi za to dobila priložnost, ali pa bi večina skušala ravnati pošteno?

ISSP, 2010	večina bi me skušala izkoristiti				večina bi ravnala pošteno
	1	2	3	4	5
Argentina	36,4	19,1	26,5	8,2	9,9
Avstrija	5,1	12,1	33,6	34,4	14,8
Belgija	8,9	13,6	32,2	27,3	18,0
Bolgarija	30,4	32,0	24,7	8,7	4,1
Kanada	7,7	14,1	27,1	29,0	22,2
Čile	39,7	23,2	26,3	6,2	4,5
Tajvan	8,0	9,9	36,5	24,6	21,1
Hrvaška	15,9	22,7	37,8	17,9	5,7
Češka	11,8	25,4	36,9	22,3	3,5
Danska	4,2	7,3	23,6	37,3	27,6
Finska	7,0	13,0	29,5	29,9	20,6
Francija	12,3	17,9	33,8	27,0	9,0
Nemčija	7,6	10,3	33,0	33,0	16,0
Izrael	11,5	19,7	39,5	21,0	8,3
Japonska	6,4	14,9	35,2	32,5	10,9
J. Koreja	8,2	15,8	36,7	25,5	13,7
Latvija	13,1	19,3	37,6	21,5	8,4
Litva	11,6	26,6	42,4	17,7	1,7
Mehika	26,3	22,7	31,3	12,3	7,3
N. Zelandija	6,9	12,3	24,5	31,2	25,1
Norveška	2,4	5,7	19,9	37,5	34,5
Filipini	14,9	13,7	31,5	21,9	18,0
Rusija	10,6	17,5	39,7	20,4	11,9
Slovaška	17,9	23,9	39,8	14,6	3,7
Slovenija	19,6	22,7	37,4	15,7	4,6
J. Afrika	19,6	28,6	24,3	21,2	6,2
Španija	12,6	23,7	37,8	21,3	4,7
Švedska	4,0	9,4	27,2	35,0	24,4
Švica	4,1	10,9	26,2	48,6	10,1
Turčija	39,2	27,2	20,3	8,8	4,5
V. Britanija	11,3	14,5	30,7	24,7	18,9
ZDA	17,9	12,5	29,4	24,3	15,9

E5 V kolikšni meri soglašate ali ne soglašate z naslednjima izjavama?

a) Ljudem, ki so na oblasti, lahko večinoma zaupamo, da ravnajo tako kot je prav.

ISSP, 2010	močno		niti - niti	ne soglašam	sploh ne soglašam
	soglašam	soglašam			
	1	2	3	4	5
Argentina	1,1	11,8	20,2	49,2	17,7
Avstrija	1,7	20,1	18,6	32,2	27,4
Belgija	1,2	19,7	42,6	27,8	8,8
Bolgarija	2,4	17,8	21,4	35,1	23,2
Kanada	2,2	28,2	25,2	33,1	11,4
Čile	3,6	32,0	35,8	24,9	3,7
Tajvan	0,9	19,2	18,1	52,9	9,0
Hrvaška	1,3	12,6	23,9	32,5	29,7
Češka	1,9	10,9	29,1	33,7	24,4
Danska	2,5	40,2	23,9	25,8	7,6
Finska	1,3	27,7	23,4	38,2	9,4
Francija	2,7	20,1	29,5	29,6	18,1
Nemčija	2,4	14,1	23,5	37,9	22,0
Izrael	0,9	12,0	24,0	44,7	18,4
Japonska	1,1	6,4	24,7	26,6	41,2
J. Koreja	3,6	22,0	26,9	33,4	14,1
Latvija	0,7	5,3	15,3	48,7	29,9
Litva	0,7	5,5	21,1	50,9	21,8
Mehika	6,7	19,4	11,9	34,0	28,0
N. Zelandija	3,0	41,0	23,0	27,4	5,6
Norveška	2,4	41,4	27,9	22,4	5,9
Filipini	14,0	37,6	22,6	16,9	8,8
Rusija	5,7	26,5	38,7	17,5	11,6
Slovaška	1,6	12,1	28,3	29,5	28,5
Slovenija	1,2	8,7	20,5	46,2	23,4
J. Afrika	12,4	36,5	14,6	25,0	11,5
Španija	2,1	21,9	21,8	39,7	14,5
Švedska	2,1	36,7	37,5	18,4	5,3
Švica	3,6	46,3	29,4	18,5	2,2
Turčija	7,7	28,7	18,7	28,3	16,6
V. Britanija	1,1	24,4	29,3	33,2	12,0
ZDA	1,7	21,8	23,3	35,4	17,9

b) Večina politikov se ukvarja s politiko zaradi osebnih koristi.
(V kolikšni meri soglašate...)

ISSP, 2010	močno		niti - niti	ne soglašam	sploh ne soglašam
	soglašam	soglašam			
	1	2	3	4	5
Argentina	29,3	48,8	12,6	8,0	1,3
Avstrija	21,5	41,9	19,3	14,9	2,4
Belgija	18,9	34,7	29,9	13,9	2,6
Bolgarija	49,1	35,1	12,0	3,4	0,5
Kanada	10,6	29,9	24,7	31,4	3,4
Čile	17,9	47,5	27,6	6,5	0,7
Tajvan	17,1	55,3	11,6	15,5	0,5
Hrvaška	35,5	38,2	18,7	6,5	1,1
Češka	34,5	35,3	20,7	7,1	2,4
Danska	8,2	25,5	23,2	27,2	15,9
Finska	23,3	33,7	23,9	17,1	2,0
Francija	31,1	35,5	18,1	12,0	3,3
Nemčija	23,7	34,8	18,5	19,4	3,7
Izrael	28,9	32,0	26,9	11,1	1,1
Japonska	24,4	37,6	23,4	9,2	5,4
J. Koreja	33,8	39,1	15,2	9,4	2,4
Latvija	45,3	38,4	10,9	3,7	1,7
Litva	35,7	46,6	11,9	3,7	2,0
Mehika	48,2	32,9	10,9	5,7	2,2
N. Zelandija	9,6	27,5	28,1	32,0	2,7
Norveška	4,6	18,3	27,5	42,4	7,3
Filipini	33,8	32,8	19,0	9,4	5,0
Rusija	34,3	33,4	22,1	8,5	1,8
Slovaška	40,4	35,5	18,7	4,4	1,1
Slovenija	31,6	48,6	12,6	5,6	1,6
J. Afrika	33,4	40,0	14,5	9,4	2,8
Španija	27,9	39,4	17,2	14,0	1,6
Švedska	6,9	25,5	36,5	25,8	5,3
Švica	8,5	36,0	26,5	27,1	2,0
Turčija	31,5	45,8	13,6	6,6	2,5
V. Britanija	15,3	38,5	23,9	19,8	2,5
ZDA	14,9	37,3	22,9	23,6	1,3

E6 Če govorimo na splošno, koliko vas skrbijo problemi okolja?

ISSP, 2010	sploh me ne				zelo
	skrbijo				me skrbijo
	1	2	3	4	5
Argentina	4,7	4,4	23,2	18,2	49,6
Avstrija	3,5	14,3	29,8	30,3	22,0
Belgija	2,1	5,8	29,2	38,4	24,6
Bolgarija	4,7	10,1	28,8	29,9	26,5
Kanada	1,4	5,2	16,9	35,3	41,2
Čile	6,7	7,7	34,3	19,8	31,5
Tajvan	1,1	4,7	28,8	31,6	33,9
Hrvaška	7,4	14,9	36,5	28,2	13,0
Češka	14,2	22,2	35,1	20,3	8,3
Danska	3,6	15,4	33,9	34,4	12,7
Finska	3,1	8,6	23,7	42,7	21,9
Francija	4,6	8,7	25,4	30,9	30,5
Nemčija	3,9	8,9	27,1	36,7	23,4
Izrael	3,9	10,4	27,9	26,8	31,0
Japonska	2,0	5,0	25,3	41,5	26,3
J. Koreja	2,7	8,8	25,4	35,9	27,2
Latvija	5,0	9,2	29,7	31,4	24,6
Litva	2,8	20,1	34,2	25,2	17,8
Mehika	4,4	13,5	30,1	23,7	28,2
N. Zelandija	1,9	5,6	21,3	37,5	33,7
Norveška	3,9	11,3	35,9	35,1	13,8
Filipini	7,5	7,5	20,9	22,3	41,8
Rusija	5,6	11,1	31,6	26,0	25,8
Slovaška	10,5	13,9	42,5	21,5	11,6
Slovenija	1,9	3,7	20,2	34,5	39,8
J. Afrika	10,9	21,9	25,5	23,8	18,0
Španija	3,3	6,8	24,9	39,4	25,7
Švedska	5,2	13,8	33,9	33,4	13,7
Švica	1,8	6,6	20,8	47,1	23,7
Turčija	8,0	13,8	25,5	28,0	24,7
V. Britanija	4,3	10,4	29,5	31,6	24,2
ZDA	4,3	6,1	24,9	28,7	36,0

E7 Spodaj je naveden seznam nekaterih okoljskih problemov.

a) Kateri od navedenih problemov (če sploh kateri), je po vašem mnenju najbolj pomemben za xx (Slovenijo) kot celoto?

ISSP, 2010	onesnaženje	kemikalije in	pomanjkanje	onesnaženje	radioaktivni
	zraka	pesticidi	vode	vode	odpadki
	1	2	3	4	5
Argentina	19,7	8,1	14,8	25,8	1,7
Avstrija	25,7	6,6	3,7	5,7	5,8
Belgija	36,2	10,9	3,7	12,7	6,2
Bolgarija	39,7	11,2	4,4	7,6	2,6
Kanada	12,4	12,2	5,1	18,5	2,6
Čile	37,8	8,2	9,4	9,4	6,8
Tajvan	32,1	11,0	5,3	11,7	2,3
Hrvaška	15,5	12,3	4,7	16,4	6,8
Češka	32,9	9,1	3,0	7,0	6,8
Danska	9,9	21,1	3,2	15,6	1,1
Finska	13,3	9,9	0,7	19,6	12,2
Francija	10,2	30,1	8,4	11,2	10,7
Nemčija	14,3	5,4	2,4	4,5	25,5
Izrael	29,2	5,2	31,5	8,4	3,5
Japonska	8,4	5,3	1,5	2,9	6,8
J. Koreja	20,2	5,9	14,0	13,9	2,8
Latvija	20,3	11,1	1,2	11,3	6,7
Litva	23,8	16,9	0,6	8,2	8,7
Mehika	27,1	8,5	16,0	21,2	3,0
N. Zelandija	4,6	16,2	7,9	27,3	0,6
Norveška	18,8	6,1	3,5	8,8	7,3
Filipini	24,5	5,0	10,9	7,0	4,7
Rusija	30,4	7,5	4,8	17,1	7,3
Slovaška	30,5	12,1	3,1	10,5	7,0
Slovenija	25,2	18,7	1,6	15,0	3,3
J. Afrika	25,1	3,5	26,5	17,4	2,7
Španija	15,3	8,7	15,5	8,4	8,1
Švedska	15,7	11,0	1,6	19,7	6,0
Švica	18,1	6,8	4,5	4,1	28,7
Turčija	25,0	9,6	9,3	9,3	3,5
V. Britanija	9,5	6,0	10,0	4,7	7,1
ZDA	16,0	9,0	7,6	10,8	7,1

(Nadaljevanje tabele E7 a)

ISSP, 2010	odlaganje	podnebne	gensko		nič od
	gospodinjiskih		spremembe	spremenjena	
	odpadkov		hrana	virov	navedenega
	6	7	8	9	10
Argentina	7,0	6,1	2,4	14,2	0,2
Avstrija	6,1	25,3	10,1	9,2	1,7
Belgija	6,2	14,0	1,7	8,2	0,4
Bolgarija	12,2	6,8	9,2	5,1	1,3
Kanada	6,0	23,0	5,1	14,0	1,2
Čile	10,2	5,6	1,8	9,8	0,8
Tajvan	3,5	19,3	1,3	12,7	0,8
Hrvaška	11,1	10,4	6,9	15,3	0,7
Češka	15,6	8,8	2,2	12,6	1,7
Danska	2,8	25,4	6,8	13,7	0,5
Finska	6,9	20,6	2,9	11,1	2,8
Francija	6,7	7,0	4,7	10,7	0,3
Nemčija	2,6	26,6	6,7	10,6	1,4
Izrael	5,6	2,4	2,8	8,9	2,4
Japonska	6,2	51,7	1,9	13,0	2,3
J. Koreja	21,9	13,3	2,1	5,7	0,0
Latvija	11,0	8,1	15,6	11,3	3,2
Litva	13,6	5,0	18,3	4,2	0,7
Mehika	9,9	10,2	2,1	1,4	0,6
N. Zelandija	12,6	12,1	4,6	12,3	1,6
Norveška	4,1	26,9	3,6	19,2	1,7
Filipini	15,2	14,8	1,9	15,4	0,6
Rusija	8,1	8,0	9,0	7,1	0,7
Slovaška	15,4	8,9	2,6	7,5	2,5
Slovenija	15,8	8,7	6,3	4,1	1,3
J. Afrika	6,8	8,4	1,1	4,4	4,1
Španija	3,9	24,5	3,4	11,8	0,5
Švedska	4,5	21,3	7,4	12,0	0,6
Švica	2,3	17,1	4,0	11,8	2,5
Turčija	3,1	5,7	18,7	12,9	2,9
V. Britanija	18,7	20,6	2,6	19,2	1,6
ZDA	4,8	10,2	4,9	27,7	1,8

E7 Spodaj je naveden seznam nekaterih okoljskih problemov.

b) In kateri od navedenih problemov (če sploh kateri), najbolj prizadene vas in vašo družino?

ISSP, 2010	onesnaženje	kemikalije in	pomanjkanje	onesnaženje	radioaktivni
	zraka	pesticidi	vode	vode	odpadki
	1	2	3	4	5
Argentina	16,7	7,4	11,2	25,6	2,1
Avstrija	16,4	7,7	1,4	6,5	2,7
Belgija	36,9	10,3	2,7	7,5	1,6
Bolgarija	24,3	10,3	8,1	12,5	2,3
Kanada	17,5	17,6	2,6	11,1	1,6
Čile	27,8	9,3	10,0	10,2	7,1
Tajvan	23,4	16,2	5,6	19,2	0,2
Hrvaška	13,4	11,7	6,0	15,3	4,5
Češka	29,4	8,8	2,9	5,7	3,3
Danska	16,7	22,8	2,1	7,3	1,0
Finska	15,4	12,9	3,6	16,8	2,6
Francija	14,3	24,4	4,4	11,1	5,1
Nemčija	15,4	9,1	1,6	3,1	6,5
Izrael	24,9	5,9	20,7	10,5	2,2
Japonska	12,7	14,1	4,1	6,1	2,2
J. Koreja	20,8	12,3	5,2	13,2	0,8
Latvija	15,1	11,8	2,0	14,6	4,4
Litva	20,0	13,9	0,4	10,7	3,5
Mehika	17,9	7,5	19,0	20,8	5,0
N. Zelandija	8,0	16,2	6,2	12,9	0,6
Norveška	23,3	6,3	4,8	5,0	2,2
Filipini	17,3	5,8	13,8	8,8	4,0
Rusija	18,0	7,0	5,2	20,3	6,3
Slovaška	21,1	11,7	3,2	8,3	3,1
Slovenija	18,6	15,3	2,7	14,6	2,4
J. Afrika	17,0	3,4	25,0	17,3	2,1
Španija	19,2	8,5	10,8	9,7	5,5
Švedska	22,7	9,8	2,1	12,5	2,7
Švica	22,7	7,5	2,9	4,8	12,5
Turčija	14,9	8,7	7,0	10,9	4,3
V. Britanija	14,0	4,9	4,5	2,7	1,9
ZDA	24,5	13,0	5,8	10,1	1,2

(Nadaljevanje tabele E7 b)

ISSP, 2010	odlaganje	podnebne	gensko	izraba naravnih	nič od
	gospodinjstkih		spremembe		
	odpadkov		hrana		
	6	7	8	9	10
Argentina	14,1	9,6	4,0	7,4	2,0
Avstrija	12,1	20,7	15,3	5,6	11,6
Belgija	14,6	9,0	2,4	6,5	8,5
Bolgarija	15,6	8,1	10,6	2,8	5,3
Kanada	10,9	12,7	9,3	9,1	7,5
Čile	13,1	8,3	4,2	5,7	4,4
Tajvan	8,7	11,0	4,9	5,4	5,5
Hrvaška	12,5	11,2	12,9	8,9	3,7
Češka	14,3	10,1	3,7	5,8	16,0
Danska	8,0	19,1	10,4	8,6	4,1
Finska	13,5	12,8	5,8	7,5	9,0
Francija	11,5	7,4	9,4	10,1	2,4
Nemčija	5,1	20,3	13,3	10,8	14,7
Izrael	9,9	5,5	7,4	6,2	6,8
Japonska	15,9	28,0	5,4	7,7	3,8
J. Koreja	21,6	10,5	12,3	3,4	0,1
Latvija	9,5	6,6	22,4	5,2	8,3
Litva	10,2	7,3	28,8	2,2	3,0
Mehika	11,5	12,0	2,8	2,3	1,2
N. Zelandija	17,4	9,0	7,8	7,2	14,8
Norveška	11,1	14,7	5,4	8,3	18,8
Filipini	13,8	20,2	3,8	8,2	4,4
Rusija	10,3	10,9	11,4	8,0	2,6
Slovaška	19,6	8,4	3,5	4,2	16,8
Slovenija	15,0	7,8	12,6	2,6	8,3
J. Afrika	11,4	8,6	2,5	2,8	9,9
Španija	8,4	15,4	9,0	9,6	4,0
Švedska	7,0	13,0	13,3	7,3	9,7
Švica	2,8	14,6	6,5	10,2	15,3
Turčija	6,1	8,7	22,3	12,1	4,9
V. Britanija	26,9	11,0	5,5	13,0	15,6
ZDA	5,3	6,9	10,8	12,3	10,0

E8a Koliko veste o vzrokih za te vrste okoljskih problemov?

ISSP, 2010	sploh nič ne vem o vzrokih				veliko vem o vzrokih
	1	2	3	4	5
Argentina	14,6	18,0	39,0	18,0	10,4
Avstrija	2,5	15,8	48,0	27,2	6,5
Belgija	4,6	16,3	47,0	25,9	6,1
Bolgarija	12,4	22,4	37,7	19,3	8,1
Kanada	4,2	13,2	39,6	32,0	10,9
Čile	21,5	16,5	38,7	15,3	8,0
Tajvan	9,6	14,8	39,7	25,3	10,6
Hrvaška	6,2	15,5	42,0	25,5	10,7
Češka	8,0	27,4	41,6	18,4	4,5
Danska	3,1	14,0	46,4	28,2	8,3
Finska	2,6	10,9	40,5	36,3	9,7
Francija	7,3	13,9	38,3	27,9	12,5
Nemčija	4,8	14,9	41,7	29,5	9,1
Izrael	8,0	18,1	27,3	25,3	21,4
Japonska	6,4	30,5	42,5	18,0	2,7
J. Koreja	10,5	23,0	43,3	19,1	4,2
Latvija	6,5	23,4	40,6	21,9	7,6
Litva	10,0	29,6	39,1	18,2	3,1
Mehika	11,3	21,8	39,6	19,2	8,1
N. Zelandija	3,2	12,8	42,8	32,0	9,1
Norveška	1,8	9,6	37,5	30,7	20,4
Filipini	11,4	17,2	29,2	23,6	18,6
Rusija	16,6	19,9	38,1	18,0	7,3
Slovaška	12,1	23,3	43,4	16,7	4,5
Slovenija	2,7	10,6	45,3	30,4	11,0
J. Afrika	15,5	26,7	28,4	21,0	8,3
Španija	11,7	23,0	41,8	19,7	3,8
Švedska	2,9	15,3	44,5	29,1	8,1
Švica	3,5	12,7	41,7	34,2	7,9
Turčija	11,8	19,2	38,8	23,4	6,8
V. Britanija	5,5	17,6	46,2	22,8	7,8
ZDA	12,2	16,6	43,4	20,6	7,2

E8b In kako ocenjujete vaše poznavanje rešitev za te vrste okoljskih problemov?

ISSP, 2010	sploh nič ne vem o rešitvah				veliko vem o rešitvah
	1	2	3	4	5
Argentina	23,7	20,9	34,2	14,3	6,9
Avstrija	4,7	21,9	50,7	19,6	3,1
Belgija	7,2	27,0	46,6	16,2	2,9
Bolgarija	17,3	27,7	36,1	14,0	4,9
Kanada	7,0	22,0	44,6	21,3	5,1
Čile	24,9	19,9	39,5	11,5	4,1
Tajvan	17,6	24,3	36,2	15,9	6,0
Hrvaška	11,1	22,1	41,3	18,6	6,8
Češka	11,2	32,6	40,1	12,7	3,3
Danska	6,5	27,5	44,1	17,1	4,8
Finska	3,2	18,3	44,8	27,7	6,0
Francija	12,6	22,1	38,3	20,2	6,8
Nemčija	9,3	25,4	44,0	17,6	3,7
Izrael	18,4	25,4	30,2	16,5	9,5
Japonska	10,2	37,3	38,6	12,2	1,7
J. Koreja	13,8	27,0	42,4	14,0	2,8
Latvija	9,7	30,5	41,9	14,3	3,6
Litva	14,2	37,3	35,1	11,6	1,8
Mehika	16,3	20,9	36,0	19,6	7,2
N. Zelandija	5,6	25,0	41,2	23,0	5,2
Norveška	4,3	21,5	42,6	21,0	10,6
Filipini	11,7	19,2	34,0	20,8	14,3
Rusija	29,4	25,5	30,9	11,5	2,8
Slovaška	20,5	25,3	38,9	13,0	2,4
Slovenija	4,2	16,6	49,4	24,1	5,7
J. Afrika	19,3	28,6	27,5	17,3	7,3
Španija	18,5	29,8	36,7	13,0	2,1
Švedska	6,9	30,3	40,9	17,5	4,4
Švica	7,1	24,0	46,0	20,1	2,8
Turčija	7,8	25,8	44,9	17,8	3,7
V. Britanija	19,0	27,6	39,0	11,4	3,0
ZDA	23,7	20,9	34,2	14,3	6,9

E9 V kolikšni meri soglašate ali ne soglašate z naslednjimi izjavami?

a) Preveč zaupamo v znanost in premalo v občutke in verovanje.

ISSP, 2010	močno				sploh ne soglašam
	soglašam	soglašam	niti - niti	ne soglašam	
	1	2	3	4	5
Argentina	5,9	43,6	24,4	24,1	2,1
Avstrija	9,1	40,6	21,3	20,6	8,3
Belgija	3,9	25,4	36,4	26,5	7,7
Bolgarija	8,0	37,9	33,4	19,3	1,5
Kanada	5,7	27,2	24,5	23,5	19,2
Čile	8,3	44,5	33,5	11,9	1,8
Tajvan	2,5	37,0	15,6	43,6	1,3
Hrvaška	7,9	26,4	32,5	25,1	8,2
Češka	7,5	33,0	31,9	21,0	6,7
Danska	7,0	25,6	21,0	22,6	23,8
Finska	3,7	25,1	28,3	31,9	11,0
Francija	8,1	27,4	28,1	18,5	17,9
Nemčija	8,3	32,1	28,4	22,8	8,4
Izrael	9,1	30,9	26,5	24,8	8,7
Japonska	3,1	14,5	61,1	14,8	6,5
J. Koreja	9,3	37,1	31,7	18,8	3,2
Latvija	10,7	34,6	28,3	22,0	4,4
Litva	5,1	32,1	35,7	24,3	2,7
Mehika	21,1	38,3	17,8	17,0	5,7
N. Zelandija	5,9	29,3	29,2	27,5	8,0
Norveška	3,2	24,8	25,5	33,3	13,2
Filipini	15,0	44,4	24,5	12,7	3,5
Rusija	8,4	32,2	39,0	16,6	3,8
Slovaška	9,9	23,9	34,9	18,3	13,1
Slovenija	5,4	38,6	30,3	21,4	4,3
J. Afrika	18,7	46,0	14,2	16,8	4,3
Španija	12,1	41,3	21,6	18,8	6,2
Švedska	3,3	25,2	31,4	25,3	14,8
Švica	6,6	42,1	27,4	20,6	3,3
Turčija	6,7	15,9	17,7	46,3	13,4
V. Britanija	5,2	27,6	32,7	25,2	9,3
ZDA	9,3	34,0	26,1	22,8	7,7

b) V celoti gledano je moderna znanost bolj v škodo kot v korist.

(V kolikšni meri soglašate...)

ISSP, 2010	močno				sploh ne soglašam
	soglašam	soglašam	niti - niti	ne soglašam	
	1	2	3	4	5
Argentina	3,4	34,6	27,0	30,5	4,5
Avstrija	5,0	21,9	23,5	36,9	12,7
Belgija	2,7	11,1	33,9	43,4	9,0
Bolgarija	6,7	23,2	34,0	30,8	5,3
Kanada	2,3	11,0	22,7	42,0	22,0
Čile	4,3	40,0	35,7	18,1	1,9
Tajvan	2,1	27,3	15,1	53,5	2,0
Hrvaška	5,8	20,9	36,7	28,4	8,1
Češka	4,9	17,3	28,9	36,4	12,6
Danska	3,1	10,3	17,9	28,9	39,8
Finska	2,8	11,3	17,1	42,8	26,0
Francija	4,9	15,1	29,0	33,1	17,9
Nemčija	4,8	13,1	20,5	42,6	19,0
Izrael	2,9	17,2	22,7	38,3	18,8
Japonska	1,4	8,3	51,6	25,0	13,7
J. Koreja	3,2	18,8	27,9	38,9	11,1
Latvija	5,8	16,9	28,2	38,5	10,6
Litva	2,7	16,7	31,9	41,5	7,2
Mehika	20,5	30,8	20,6	21,4	6,6
N. Zelandija	3,1	17,5	24,6	42,1	12,8
Norveška	1,1	5,0	19,1	46,4	28,4
Filipini	14,4	38,8	26,9	16,6	3,3
Rusija	6,9	19,2	32,2	31,4	10,4
Slovaška	5,0	18,6	35,3	25,9	15,2
Slovenija	4,6	33,7	29,3	26,4	6,1
J. Afrika	12,4	33,2	22,5	26,7	5,1
Španija	3,9	18,9	18,4	44,2	14,5
Švedska	2,2	6,7	28,8	35,3	27,0
Švica	3,0	19,0	29,1	40,3	8,5
Turčija	7,6	23,6	21,8	37,3	9,7
V. Britanija	2,7	17,9	28,4	37,3	13,6
ZDA	3,0	11,7	23,1	45,4	16,7

c) Moderna znanost bo rešila naše probleme v zvezi z okoljem, ne da bi se zato naš način življenja kaj dosti spremenil. (V kolikšni meri soglašate...)

ISSP, 2010	močno				sploh ne soglašam
	soglašam	soglašam	niti - niti	ne soglašam	
	1	2	3	4	5
Argentina	3,4	34,3	25,6	32,4	4,3
Avstrija	4,4	26,9	26,3	28,9	13,4
Belgija	1,5	14,1	40,1	36,0	8,3
Bolgarija	4,6	23,7	41,2	25,4	5,2
Kanada	1,3	12,3	23,5	49,4	13,6
Čile	1,7	23,4	43,6	28,4	2,8
Tajvan	1,6	42,4	12,8	41,2	2,0
Hrvaška	2,5	22,2	39,3	26,7	9,3
Češka	3,5	16,1	36,6	32,2	11,7
Danska	7,0	30,2	26,4	26,0	10,3
Finska	1,9	10,2	20,2	45,8	22,0
Francija	2,6	16,2	25,9	29,6	25,7
Nemčija	4,6	24,3	27,6	34,5	9,1
Izrael	3,4	28,5	36,9	25,2	6,0
Japonska	0,8	5,5	28,9	30,7	34,2
J. Koreja	4,1	18,5	23,7	38,6	15,1
Latvija	3,8	19,4	30,2	36,0	10,5
Litva	3,1	28,0	46,0	20,2	2,7
Mehika	12,4	25,7	21,8	28,8	11,3
N. Zelandija	2,8	16,6	32,2	38,5	9,9
Norveška	2,4	24,5	35,1	32,9	5,1
Filipini	13,1	41,8	30,5	12,0	2,6
Rusija	10,1	33,9	35,0	15,9	5,1
Slovaška	2,0	11,7	34,8	31,5	20,0
Slovenija	1,3	14,3	25,3	47,1	12,0
J. Afrika	14,7	43,7	25,1	13,4	3,1
Španija	3,6	29,7	25,0	32,8	8,8
Švedska	1,4	7,4	23,7	39,8	27,7
Švica	1,1	13,2	20,8	50,4	14,5
Turčija	8,6	36,9	30,5	20,6	3,3
V. Britanija	3,3	21,2	40,0	29,2	6,3
ZDA	2,0	22,5	26,7	40,5	8,3

E10 In v kolikšni meri soglašate ali ne soglašate z naslednjimi izjavami?

a) **Preveč nas skrbi prihodnost našega okolja, premalo pa vse, kar se danes dogaja v zvezi s cenami in zaposlitvijo.**

ISSP, 2010	močno		niti - niti	ne soglašam	sploh ne soglašam
	soglašam	soglašam			
	1	2	3	4	5
Argentina	4,5	27,1	16,1	46,8	5,6
Avstrija	8,4	22,6	22,2	32,9	13,8
Belgija	8,2	29,5	27,8	29,6	4,9
Bolgarija	9,6	32,7	18,9	29,1	9,6
Kanada	6,6	21,3	19,0	38,8	14,3
Čile	2,4	30,7	31,9	30,2	4,7
Tajvan	3,9	35,2	8,9	48,4	3,6
Hrvaška	11,1	28,8	28,1	25,5	6,5
Češka	12,2	27,3	26,3	25,1	9,0
Danska	6,2	22,7	16,8	30,4	23,9
Finska	10,3	33,7	18,5	30,9	6,6
Francija	18,6	32,4	19,9	20,5	8,7
Nemčija	9,6	21,4	19,8	34,4	14,8
Izrael	10,4	29,4	22,9	31,2	6,1
Japonska	5,5	14,1	45,7	23,2	11,6
J. Koreja	4,8	16,7	13,9	39,9	24,6
Latvija	18,8	32,1	18,8	24,6	5,7
Litva	7,3	36,2	24,8	28,9	2,8
Mehika	14,0	28,7	16,6	30,1	10,6
N. Zelandija	8,1	31,8	19,6	33,2	7,3
Norveška	4,2	24,1	21,7	40,3	9,7
Filipini	17,3	40,6	22,8	15,0	4,3
Rusija	11,0	27,1	29,4	23,5	8,9
Slovaška	11,5	22,0	32,6	23,4	10,6
Slovenija	9,7	36,3	24,5	25,6	4,0
J. Afrika	20,0	35,2	13,3	24,8	6,7
Španija	10,8	32,7	19,8	29,1	7,6
Švedska	3,8	18,4	29,1	36,0	12,7
Švica	3,5	23,0	23,5	41,6	8,4
Turčija	12,5	29,0	22,3	29,7	6,5
V. Britanija	9,4	35,7	21,7	28,8	4,5
ZDA	10,8	32,0	16,1	32,9	8,2

b) Skoraj vse kar sodi k modernemu življenju, škodi okolju.

(V kolikšni meri soglašate...)

ISSP, 2010	močno				sploh ne soglašam
	soglašam	soglašam	niti - niti	ne soglašam	
	1	2	3	4	5
Argentina	9,0	62,6	16,7	11,0	0,7
Avstrija	9,5	37,0	24,0	22,2	7,4
Belgija	6,1	30,2	34,2	28,1	1,4
Bolgarija	11,2	47,6	26,7	13,7	0,8
Kanada	6,5	42,7	17,3	30,5	3,1
Čile	9,0	55,1	26,6	8,5	0,9
Tajvan	9,5	62,7	8,2	19,1	0,5
Hrvaška	8,3	36,7	30,0	21,5	3,5
Češka	9,4	33,7	28,3	23,2	5,4
Danska	9,0	40,2	20,6	22,8	7,4
Finska	12,5	48,5	17,8	17,9	3,3
Francija	10,2	42,5	22,2	21,0	4,0
Nemčija	11,2	40,4	19,5	24,9	4,0
Izrael	7,9	35,9	26,7	26,3	3,3
Japonska	6,4	25,0	50,3	13,0	5,2
J. Koreja	10,3	41,1	25,5	19,7	3,4
Latvija	8,5	32,5	21,0	32,9	5,0
Litva	7,4	44,1	28,5	18,3	1,7
Mehika	27,3	46,3	13,7	10,2	2,4
N. Zelandija	7,6	43,6	18,2	27,8	2,8
Norveška	2,3	29,4	23,4	41,1	3,8
Filipini	13,9	33,9	26,0	20,3	5,9
Rusija	14,2	39,3	28,2	14,5	3,8
Slovaška	10,8	44,0	28,0	14,1	3,1
Slovenija	7,8	40,6	25,4	24,3	1,9
J. Afrika	13,5	42,0	21,2	19,4	3,9
Španija	15,3	53,0	13,8	16,2	1,7
Švedska	6,3	41,6	28,8	19,6	3,7
Švica	6,7	42,0	19,3	28,6	3,4
Turčija	11,0	30,7	23,5	29,0	5,8
V. Britanija	4,3	46,6	24,6	22,2	2,2
ZDA	7,0	43,5	18,7	27,9	3,0

c) Ljudje so preveč zaskrbljeni zaradi škode, ki jo okolju prizadene človeški napredek. (V kolikšni meri soglašate...)

ISSP, 2010	močno		niti - niti	ne soglašam	sploh ne soglašam
	soglašam	soglašam			
	1	2	3	4	5
Argentina	4,1	34,4	16,9	39,6	5,0
Avstrija	4,4	25,0	24,7	31,8	14,1
Belgija	3,2	25,1	32,8	35,8	3,1
Bolgarija	11,7	49,6	25,8	11,6	1,3
Kanada	3,2	22,0	19,6	41,8	13,4
Čile	2,4	27,4	32,4	30,8	7,0
Tajvan	7,1	56,3	10,1	25,5	1,1
Hrvaška	4,3	20,8	36,2	32,7	5,9
Češka	4,7	24,5	28,8	33,2	8,8
Danska	5,4	19,0	22,9	33,2	19,6
Finska	3,0	16,7	21,6	45,1	13,6
Francija	6,0	25,8	24,7	29,5	14,1
Nemčija	6,4	25,5	22,0	35,6	10,6
Izrael	4,5	31,4	28,7	28,9	6,5
Japonska	3,6	8,8	46,8	27,3	13,5
J. Koreja	6,9	28,8	30,2	28,3	5,8
Latvija	5,4	25,5	27,0	37,1	5,0
Litva	3,6	20,2	34,4	36,8	5,0
Mehika	17,7	36,2	17,2	20,9	7,9
N. Zelandija	5,2	30,7	21,6	36,2	6,3
Norveška	3,4	27,5	27,7	35,4	6,0
Filipini	18,7	41,4	21,7	13,2	5,1
Rusija	6,5	19,7	33,6	28,7	11,4
Slovaška	5,1	21,3	36,2	26,8	10,6
Slovenija	5,9	29,4	25,5	32,7	6,4
J. Afrika	13,3	38,2	22,2	22,6	3,7
Španija	3,9	24,1	18,1	43,7	10,2
Švedska	2,9	22,9	34,7	32,3	7,3
Švica	2,6	25,4	21,0	45,0	6,1
Turčija	9,5	30,5	27,4	26,6	5,9
V. Britanija	4,3	32,4	26,7	31,0	5,6
ZDA	4,6	34,1	19,1	36,9	5,3

E11 Zanima nas tudi, v kolikšni meri soglašate ali ne soglašate z naslednjimi izjavami?

a) Da bi omogočili varovanje okolja, je treba v xx (Sloveniji) zagotoviti gospodarsko rast.

ISSP, 2010	močno				sploh ne soglašam
	soglašam	soglašam	niti - niti	ne soglašam	
	1	2	3	4	5
Argentina	6,2	53,5	12,0	26,6	1,7
Avstrija	6,6	33,5	26,8	24,3	8,8
Belgija	5,5	33,2	35,7	23,0	2,6
Bolgarija	22,2	50,6	17,6	9,2	0,4
Kanada	5,3	37,5	24,7	28,3	4,2
Čile	6,0	41,9	33,1	17,0	2,0
Tajvan	5,8	50,1	9,2	32,0	2,9
Hrvaška	12,2	46,7	22,5	15,6	3,0
Češka	24,3	44,4	17,7	10,4	3,2
Danska	17,3	36,0	17,8	19,2	9,7
Finska	4,3	21,9	21,8	43,9	8,2
Francija	15,9	34,5	22,5	19,4	7,8
Nemčija	15,0	37,3	20,9	21,5	5,3
Izrael	17,0	43,9	15,7	20,1	3,3
Japonska	21,0	39,4	32,2	5,3	2,1
J. Koreja	19,9	41,8	19,6	15,0	3,7
Latvija	23,4	43,5	18,1	13,0	2,0
Litva	11,2	53,2	23,7	11,3	0,7
Mehika	20,7	37,1	13,0	21,8	7,4
N. Zelandija	9,7	40,9	21,6	24,9	3,0
Norveška	4,0	31,5	26,3	34,3	3,9
Filipini	30,4	48,5	14,1	5,5	1,5
Rusija	24,5	39,3	25,3	7,9	3,0
Slovaška	17,6	44,7	25,0	9,8	2,9
Slovenija	10,1	49,1	21,6	16,5	2,7
J. Afrika	22,6	52,4	15,5	8,3	1,2
Španija	12,9	45,8	13,2	23,7	4,4
Švedska	7,6	39,1	33,3	17,7	2,3
Švica	3,1	23,2	23,2	41,5	9,1
Turčija	30,9	50,7	7,0	8,5	2,9
V. Britanija	5,8	43,5	32,2	16,9	1,7
ZDA	9,4	50,4	18,9	19,1	2,1

b) Gospodarska rast vedno povzroča škodo okolju.

(V kolikšni meri soglašate...)

ISSP, 2010	močno		niti - niti	ne soglašam	sploh ne soglašam
	soglašam	soglašam			
	1	2	3	4	5
Argentina	3,6	37,7	22,5	33,5	2,7
Avstrija	7,0	26,9	26,2	30,2	9,7
Belgija	2,2	20,1	36,2	38,7	2,8
Bolgarija	7,1	30,4	37,6	23,2	1,7
Kanada	1,6	15,8	22,6	52,8	7,3
Čile	3,8	42,0	35,5	17,9	0,8
Tajvan	9,0	61,5	8,6	20,4	0,6
Hrvaška	2,3	17,3	37,3	36,6	6,5
Češka	7,3	21,4	33,9	30,5	6,8
Danska	4,6	18,7	20,8	36,3	19,5
Finska	5,3	32,0	22,0	35,9	4,9
Francija	6,2	25,7	29,9	29,5	8,7
Nemčija	7,5	21,4	26,0	37,1	7,9
Izrael	6,0	26,7	26,6	36,9	3,8
Japonska	8,2	24,8	48,5	13,6	4,9
J. Koreja	9,4	28,7	23,9	32,6	5,4
Latvija	5,1	20,9	24,5	41,1	8,4
Litva	3,9	26,7	31,4	35,7	2,4
Mehika	16,9	32,3	20,4	22,9	7,5
N. Zelandija	1,4	15,0	28,8	50,9	3,9
Norveška	1,1	13,5	24,6	54,6	6,2
Filipini	15,4	32,5	24,4	21,2	6,4
Rusija	6,3	23,5	32,4	28,0	9,8
Slovaška	6,0	27,4	35,7	25,3	5,7
Slovenija	4,4	30,9	30,6	32,2	1,9
J. Afrika	10,3	25,9	25,6	32,7	5,4
Španija	4,2	21,8	19,9	46,3	7,8
Švedska	2,2	11,8	37,7	39,4	8,9
Švica	5,4	33,1	21,9	35,6	4,0
Turčija	8,8	24,6	17,2	34,4	15,1
V. Britanija	1,4	13,9	41,4	39,8	3,4
ZDA	1,9	15,4	21,7	55,5	5,5

c) Planet Zemlja preprosto ne more vzdržati sedanje hitrosti naraščanja svetovnega prebivalstva. (V kolikšni meri soglašate...)

ISSP, 2010	močno		niti - niti	ne soglašam	sploh ne soglašam
	soglašam	soglašam			
	1	2	3	4	5
Argentina	8,3	49,9	18,7	21,6	1,5
Avstrija	16,5	37,1	22,1	18,9	5,5
Belgija	19,1	43,8	27,5	8,5	1,0
Bolgarija	10,1	32,1	29,3	25,8	2,7
Kanada	15,8	45,0	18,3	18,9	2,0
Čile	5,5	42,6	39,3	11,8	0,8
Tajvan	11,9	52,5	11,5	23,5	0,7
Hrvaška	9,7	26,5	29,2	27,8	6,9
Češka	13,4	29,0	34,8	19,5	3,4
Danska	32,2	33,6	18,8	9,9	5,4
Finska	32,5	45,6	12,8	7,3	1,7
Francija	26,0	36,4	20,4	13,3	3,8
Nemčija	21,1	43,3	16,8	16,4	2,3
Izrael	14,5	29,9	20,9	27,4	7,3
Japonska	20,3	32,1	35,9	8,6	3,0
J. Koreja	10,3	31,5	31,0	22,3	4,9
Latvija	7,0	24,2	22,1	35,1	11,6
Litva	6,6	29,8	29,6	30,6	3,4
Mehika	31,7	41,0	13,0	10,4	4,0
N. Zelandija	23,8	46,4	15,5	12,5	1,8
Norveška	15,7	49,1	22,5	11,6	1,2
Filipini	15,3	37,9	26,7	14,8	5,3
Rusija	7,4	23,3	28,8	27,5	13,0
Slovaška	11,9	33,2	32,4	16,3	6,2
Slovenija	18,1	48,7	20,1	12,1	1,0
J. Afrika	19,7	39,3	24,9	12,9	3,2
Španija	28,5	44,1	11,9	13,5	2,1
Švedska	20,4	40,1	27,9	9,9	1,7
Švica	12,7	48,7	17,4	18,7	2,4
Turčija	10,7	35,2	27,8	20,7	5,6
V. Britanija	20,3	47,3	21,9	9,5	1,0
ZDA	11,1	42,0	21,1	23,1	2,7

E12a Kako zelo bi bili pripravljeni plačevati dosti višje cene z namenom varovanja okolja?

ISSP, 2010	zelo pripravljen	kar precej pripravljen	niti-niti	kar precej nepripravljen	zelo nepripravljen
	1	2	3	4	5
Argentina	4,4	19,6	20,3	23,5	32,1
Avstrija	3,7	27,1	20,0	28,1	21,1
Belgija	2,8	30,5	29,5	20,0	17,2
Bolgarija	3,3	21,6	13,9	22,3	39,0
Kanada	6,6	36,8	23,7	20,2	12,7
Čile	7,3	24,9	31,0	24,6	12,2
Tajvan	6,1	47,1	8,2	30,6	8,0
Hrvaška	1,8	10,0	21,4	32,9	33,9
Češka	1,3	14,9	23,4	31,0	29,5
Danska	5,3	40,2	34,1	14,2	6,2
Finska	1,9	25,3	27,9	29,5	15,4
Francija	4,3	25,3	26,3	24,9	19,2
Nemčija	4,9	32,2	30,8	22,1	10,0
Izrael	4,8	27,6	29,3	25,9	12,4
Japonska	2,0	38,3	26,0	23,4	10,4
J. Koreja	8,8	50,7	16,1	15,3	9,1
Latvija	1,3	9,2	18,4	35,0	36,2
Litva	1,5	11,5	27,1	27,5	32,4
Mehika	10,5	25,0	18,7	11,7	34,1
N. Zelandija	5,7	33,1	27,3	21,4	12,5
Norveška	3,7	33,7	28,6	23,2	10,8
Filipini	5,6	23,5	13,8	22,0	35,1
Rusija	2,5	14,1	20,1	30,7	32,6
Slovaška	2,3	17,3	29,0	27,3	24,2
Slovenija	2,8	25,5	33,3	16,9	21,6
J. Afrika	5,9	23,9	18,0	17,1	35,1
Španija	3,0	23,8	25,7	29,5	18,0
Švedska	4,0	27,9	24,3	31,2	12,7
Švica	6,6	50,2	20,1	17,8	5,3
Turčija	6,0	19,3	24,5	29,6	20,6
V. Britanija	3,7	23,6	33,8	20,0	18,9
ZDA	8,1	38,7	21,5	16,3	15,4

E12b In kako bi bili pripravljeni plačevati dosti višje davke za varovanje okolja?

ISSP, 2010	zelo pripravljen	kar precej pripravljen	niti-niti	kar precej nepripravljen	zelo nepripravljen
	1	2	3	4	5
Argentina	2,2	15,3	14,9	25,0	42,6
Avstrija	2,1	15,6	19,5	31,9	30,9
Belgija	2,1	19,1	25,8	21,8	31,2
Bolgarija	3,0	15,1	13,4	22,2	46,2
Kanada	5,0	26,0	21,0	23,0	25,0
Čile	4,7	21,4	30,1	29,5	14,3
Tajvan	3,3	31,2	7,9	37,8	19,8
Hrvaška	1,1	8,4	21,4	29,9	39,2
Češka	1,4	10,4	20,3	29,7	38,2
Danska	5,3	31,2	29,4	20,8	13,2
Finska	2,0	16,8	25,6	32,2	23,3
Francija	2,3	14,1	23,0	25,5	35,1
Nemčija	2,6	19,8	27,8	30,5	19,3
Izrael	4,1	18,3	21,2	37,9	18,5
Japonska	0,6	22,0	23,3	30,5	23,5
J. Koreja	7,2	43,2	16,0	20,3	13,3
Latvija	0,7	7,3	14,1	33,9	43,9
Litva	0,9	11,3	24,7	28,7	34,3
Mehika	9,1	22,9	15,5	12,2	40,2
N. Zelandija	3,7	20,8	21,7	28,4	25,4
Norveška	2,7	20,2	24,0	29,9	23,3
Filipini	5,1	22,8	12,4	23,1	36,6
Rusija	2,0	11,2	16,9	32,7	37,2
Slovaška	1,8	12,1	28,8	28,2	29,1
Slovenija	1,7	15,9	28,3	23,6	30,5
J. Afrika	4,3	20,9	18,2	18,1	38,4
Španija	2,1	18,3	20,1	35,2	24,3
Švedska	3,1	20,5	24,1	31,8	20,6
Švica	3,5	36,1	20,4	27,5	12,5
Turčija	6,0	16,8	22,6	33,0	21,5
V. Britanija	3,6	19,2	26,2	22,1	29,0
ZDA	6,0	27,6	20,7	20,7	25,1

E12c In kako bi se bili pripravljene odpovedati vašemu življenjskemu standardu z namenom varovanja okolja?

ISSP, 2010	zelo pripravljen	kar precej pripravljen	ni-ti-niti	kar precej nepripravljen	zelo nepripravljen
	1	2	3	4	5
Argentina	3,0	21,9	17,9	20,1	37,1
Avstrija	6,6	41,3	21,0	19,9	11,1
Belgija	3,8	27,7	32,2	21,7	14,7
Bolgarija	2,1	11,5	12,2	22,0	52,2
Kanada	5,9	30,6	27,0	22,2	14,2
Čile	4,5	22,0	34,6	27,0	12,0
Tajvan	9,8	44,3	7,5	29,9	8,5
Hrvaška	2,4	12,2	20,8	28,4	36,2
Češka	1,4	12,9	23,4	31,0	31,3
Danska	5,6	34,2	34,6	17,9	7,8
Finska	4,3	34,0	29,2	22,7	9,8
Francija	5,6	27,0	26,3	20,9	20,2
Nemčija	4,6	34,8	25,7	22,9	12,0
Izrael	3,8	27,8	26,9	30,6	10,9
Japonska	1,7	25,8	23,6	30,4	18,5
J. Koreja	7,2	36,2	17,1	26,2	13,3
Latvija	1,0	5,7	14,8	33,2	45,3
Litva	1,1	8,8	19,3	31,5	39,4
Mehika	14,9	28,1	15,7	10,6	30,8
N. Zelandija	4,0	29,4	24,0	25,7	16,9
Norveška	4,4	34,0	27,6	24,0	9,9
Filipini	10,6	29,8	18,9	18,0	22,6
Rusija	4,7	18,6	24,1	25,7	27,0
Slovaška	4,1	21,2	31,3	25,5	17,9
Slovenija	3,3	29,8	32,4	16,0	18,6
J. Afrika	5,3	20,8	19,5	16,5	37,9
Španija	3,6	27,9	24,0	26,7	17,9
Švedska	6,6	35,6	25,8	22,0	10,0
Švica	7,6	56,2	18,2	14,2	3,8
Turčija	4,8	13,3	26,1	34,1	21,6
V. Britanija	2,5	19,0	24,1	27,2	27,2
ZDA	5,6	29,8	21,0	20,1	23,6

E13 V kolikšni meri soglašate ali ne soglašate z naslednjimi trditvami?**a) Za nekoga kot sem jaz je pretežno, da bi kaj dosti naredil za okolje.**

ISSP, 2010	močno				sploh ne soglašam
	soglašam	soglašam	niti - niti	ne soglašam	
	1	2	3	4	5
Argentina	4,8	41,7	11,9	37,8	3,9
Avstrija	5,4	25,5	13,3	32,2	23,6
Belgija	4,6	20,5	28,3	40,5	6,2
Bolgarija	18,6	44,1	15,1	19,8	2,4
Kanada	2,3	16,0	13,1	51,5	17,1
Čile	5,4	38,7	24,7	28,5	2,7
Tajvan	1,2	17,9	7,0	67,7	6,2
Hrvaška	6,7	29,1	21,3	30,3	12,7
Češka	12,6	32,6	21,9	25,4	7,5
Danska	7,0	21,6	13,1	37,0	21,4
Finska	4,2	14,4	11,9	52,4	17,0
Francija	7,2	22,5	18,0	35,1	17,3
Nemčija	11,5	24,7	16,9	37,8	9,2
Izrael	8,5	26,3	21,0	36,0	8,2
Japonska	6,6	16,7	26,8	30,1	19,7
J. Koreja	11,9	29,4	22,3	29,8	6,5
Latvija	12,1	28,3	19,1	33,8	6,7
Litva	9,8	48,3	20,5	20,3	1,0
Mehika	14,8	24,9	11,0	32,6	16,7
N. Zelandija	1,6	18,9	17,1	53,1	9,3
Norveška	2,3	18,9	11,9	55,3	11,6
Filipini	13,7	37,8	17,0	19,5	12,0
Rusija	23,2	33,5	22,7	15,1	5,4
Slovaška	16,8	29,2	24,3	22,6	7,0
Slovenija	4,5	28,2	11,8	44,6	11,0
J. Afrika	18,5	43,0	12,4	21,3	4,9
Španija	6,6	20,7	9,1	46,0	17,6
Švedska	3,3	15,5	24,8	42,5	13,9
Švica	1,7	15,9	14,0	54,2	14,2
Turčija	10,7	25,8	13,0	37,5	13,0
V. Britanija	4,3	28,3	22,8	39,8	4,8
ZDA	6,4	24,6	15,5	44,4	9,2

b) Naredim, kar je dobro za okolje, tudi če zato porabim več denarja ali mi vzame več časa. (V kolikšni meri soglašate...)

ISSP, 2010	močno				sploh ne soglašam
	soglašam	soglašam	niti - niti	ne soglašam	
	1	2	3	4	5
Argentina	3,0	43,1	22,1	29,5	2,3
Avstrija	8,5	43,4	24,1	18,7	5,2
Belgija	3,1	43,8	39,1	13,3	0,8
Bolgarija	5,9	27,9	32,6	26,9	6,7
Kanada	6,5	56,0	25,5	10,8	1,2
Čile	3,5	33,6	40,7	20,9	1,4
Tajvan	9,6	73,7	8,4	7,6	0,8
Hrvaška	3,5	27,3	34,2	27,5	7,5
Češka	7,0	32,5	34,8	19,1	6,6
Danska	8,3	45,4	22,8	19,2	4,4
Finska	3,7	41,5	34,3	17,9	2,7
Francija	10,6	50,9	24,8	11,0	2,6
Nemčija	9,2	42,2	26,7	18,1	3,7
Izrael	7,5	30,5	35,0	23,8	3,1
Japonska	5,8	34,5	44,9	10,1	4,7
J. Koreja	12,0	46,0	25,9	12,0	4,1
Latvija	5,2	30,4	33,9	23,4	7,2
Litva	1,2	35,0	39,5	22,5	1,8
Mehika	14,1	37,2	23,3	19,9	5,6
N. Zelandija	4,9	52,2	28,6	13,9	0,4
Norveška	1,6	36,8	41,8	18,4	1,4
Filipini	15,5	39,8	21,8	16,5	6,4
Rusija	7,2	29,5	33,1	21,4	8,8
Slovaška	5,5	31,3	36,2	19,6	7,3
Slovenija	10,1	58,0	22,0	9,1	0,8
J. Afrika	7,1	33,5	23,6	27,5	8,3
Španija	8,3	43,2	25,1	20,0	3,4
Švedska	3,4	33,8	46,8	13,8	2,2
Švica	8,3	59,6	21,1	10,6	0,4
Turčija	14,4	42,4	19,6	18,9	4,7
V. Britanija	3,0	37,4	34,6	22,5	2,5
ZDA	6,0	49,2	23,8	19,1	1,9

c) V življenju obstajajo pomembnejše stvari kot je varovanje okolja.
(V kolikšni meri soglašate...)

ISSP, 2010	močno		niti - niti	ne soglašam	sploh ne soglašam
	soglašam	soglašam			
	1	2	3	4	5
Argentina	2,1	26,1	25,0	42,2	4,6
Avstrija	3,9	14,7	23,7	36,2	21,5
Belgija	3,5	19,6	34,4	37,1	5,4
Bolgarija	13,3	31,6	33,0	20,4	1,8
Kanada	2,5	15,1	22,6	44,6	15,2
Čile	3,6	23,7	33,6	32,7	6,4
Tajvan	5,7	62,4	11,3	19,7	0,9
Hrvaška	8,7	33,3	35,9	18,2	3,9
Češka	10,6	22,5	35,6	24,2	7,1
Danska	4,8	14,3	22,3	36,2	22,4
Finska	6,3	24,0	29,7	31,5	8,5
Francija	5,5	13,5	28,1	32,1	20,8
Nemčija	3,9	13,9	21,5	42,0	18,7
Izrael	14,6	36,1	30,2	16,0	3,1
Japonska	12,0	17,4	46,2	17,1	7,3
J. Koreja	15,0	41,2	23,5	16,3	4,0
Latvija	14,3	33,5	28,5	19,9	3,8
Litva	5,0	33,8	39,5	20,6	1,1
Mehika	10,7	23,8	22,0	29,7	13,8
N. Zelandija	2,1	13,8	27,3	44,6	12,2
Norveška	2,2	13,9	33,5	40,2	10,3
Filipini	20,5	39,1	19,7	15,6	5,0
Rusija	8,1	23,1	37,9	23,9	7,0
Slovaška	8,7	24,0	33,2	25,6	8,6
Slovenija	3,7	29,3	28,2	33,0	5,8
J. Afrika	7,8	27,8	22,3	33,1	9,1
Španija	9,4	37,8	29,0	19,8	4,0
Švedska	2,5	10,1	31,4	38,8	17,2
Švica	2,4	18,9	22,5	42,2	14,1
Turčija	11,4	38,5	25,7	21,1	3,3
V. Britanija	3,7	20,1	33,0	36,2	7,0
ZDA	2,7	21,7	21,5	44,4	9,7

d) Nobenega smisla nima, da po svojih najboljših močeh skrbiš za okolje, če tega ne počnejo tudi drugi. (V kolikšni meri soglašate...)

ISSP, 2010	močno				sploh ne soglašam
	soglašam	soglašam	niti - niti	ne soglašam	
	1	2	3	4	5
Argentina	2,8	43,1	12,3	37,1	4,8
Avstrija	7,2	21,9	12,6	30,4	27,8
Belgija	2,5	30,2	29,8	34,6	2,9
Bolgarija	12,7	33,8	20,2	28,6	4,6
Kanada	4,3	19,7	10,0	49,8	16,2
Čile	5,4	27,6	27,6	31,9	7,5
Tajvan	26,9	53,8	1,8	15,9	1,6
Hrvaška	6,2	23,3	24,1	33,1	13,3
Češka	15,1	26,2	19,4	29,2	10,1
Danska	11,5	16,5	11,1	28,7	32,2
Finska	4,3	12,8	12,6	50,7	19,6
Francija	16,7	26,4	11,0	26,0	19,9
Nemčija	11,0	22,3	14,0	36,8	15,9
Izrael	7,0	25,3	18,9	37,3	11,5
Japonska	28,1	33,0	18,4	13,9	6,6
J. Koreja	14,3	25,5	16,0	33,2	11,0
Latvija	8,2	27,3	18,3	37,5	8,6
Litva	3,9	27,8	28,6	37,4	2,3
Mehika	10,8	21,9	14,8	34,8	17,8
N. Zelandija	4,6	24,9	11,5	48,8	10,1
Norveška	3,1	19,3	12,8	52,0	12,8
Filipini	27,1	39,6	16,8	11,7	4,8
Rusija	6,5	21,5	28,2	30,1	13,6
Slovaška	9,9	24,5	25,3	28,9	11,5
Slovenija	7,8	25,9	10,7	43,2	12,4
J. Afrika	13,8	37,9	18,1	24,1	6,1
Španija	14,1	33,6	8,7	33,7	9,9
Švedska	3,6	15,1	16,9	44,0	20,5
Švica	5,1	21,1	11,7	45,5	16,5
Turčija	14,3	29,0	14,1	33,3	9,3
V. Britanija	7,4	38,2	16,7	31,8	5,8
ZDA	4,7	23,9	8,6	49,2	13,5

e) Mnoge trditve o ogroženosti okolja so pretirane.

(V kolikšni meri soglašate...)

ISSP, 2010	močno		niti - niti	ne soglašam	sploh ne soglašam
	soglašam	soglašam			
	1	2	3	4	5
Argentina	2,1	27,2	14,8	49,1	6,9
Avstrija	5,1	25,2	19,5	31,3	18,8
Belgija	4,1	24,8	20,7	42,9	7,6
Bolgarija	3,3	24,1	25,9	39,2	7,5
Kanada	3,9	21,1	19,3	39,6	16,2
Čile	2,0	21,1	25,7	40,9	10,3
Tajvan	4,6	42,9	11,1	38,0	3,4
Hrvaška	3,6	22,5	32,3	32,9	8,6
Češka	9,9	29,5	26,8	25,8	7,9
Danska	7,1	20,7	21,2	26,4	24,7
Finska	5,4	20,2	21,9	41,2	11,3
Francija	10,0	27,3	24,6	23,6	14,5
Nemčija	6,0	24,6	17,6	37,1	14,8
Izrael	2,4	23,3	26,0	39,0	9,3
Japonska	6,2	13,2	42,7	22,4	15,5
J. Koreja	4,9	26,1	26,3	31,2	11,5
Latvija	9,1	36,1	24,5	26,0	4,2
Litva	2,6	29,2	31,8	33,7	2,7
Mehika	10,6	24,2	16,2	31,8	17,2
N. Zelandija	7,7	30,6	25,6	29,0	7,1
Norveška	5,9	32,3	24,6	30,3	7,0
Filipini	20,3	41,6	21,2	11,3	5,6
Rusija	6,0	23,2	30,0	27,2	13,7
Slovaška	5,1	24,7	30,4	27,8	11,9
Slovenija	3,2	24,0	23,0	42,9	6,9
J. Afrika	7,8	30,2	25,8	26,7	9,5
Španija	5,2	28,1	15,3	38,4	13,1
Švedska	5,1	19,3	28,8	31,3	15,5
Švica	3,4	26,3	19,1	42,0	9,2
Turčija	6,9	20,0	21,2	41,8	10,2
V. Britanija	7,2	32,3	25,7	26,7	8,1
ZDA	6,3	29,3	19,1	36,3	8,9

f) Teško presodim, ali s svojim načinom življenja koristim ali škodujem okolju.
(V kolikšni meri soglašate...)

ISSP, 2010	močno				sploh ne soglašam
	soglašam	soglašam	niti - niti	ne soglašam	
	1	2	3	4	5
Argentina	1,8	36,2	19,7	38,0	4,2
Avstrija	4,1	20,4	21,6	31,7	22,1
Belgija	3,9	22,2	32,3	35,3	6,3
Bolgarija	6,0	31,3	26,4	31,3	5,0
Kanada	1,8	26,3	15,7	47,8	8,4
Čile	2,8	31,6	36,5	27,1	2,1
Tajvan	2,0	40,5	10,3	43,9	3,2
Hrvaška	2,4	20,4	30,7	33,9	12,6
Češka	5,5	20,3	30,1	35,1	9,0
Danska	10,5	31,5	21,1	24,7	12,2
Finska	1,9	19,4	22,2	46,5	10,0
Francija	6,4	31,0	20,4	29,6	12,5
Nemčija	6,4	28,2	23,4	32,4	9,6
Izrael	2,5	20,7	26,3	40,2	10,3
Japonska	11,9	24,4	44,1	15,0	4,6
J. Koreja	7,4	26,1	28,0	29,0	9,4
Latvija	4,9	29,3	28,4	31,6	5,9
Litva	1,6	22,6	31,5	39,5	4,7
Mehika	11,1	31,0	18,9	27,6	11,4
N. Zelandija	2,3	27,0	24,7	39,9	6,2
Norveška	2,4	30,4	26,9	36,2	4,1
Filipini	14,1	38,2	25,6	15,6	6,5
Rusija	8,6	26,9	31,6	21,3	11,6
Slovaška	5,2	22,5	33,8	27,9	10,5
Slovenija	1,1	21,8	22,3	47,3	7,5
J. Afrika	13,1	42,1	22,6	17,0	5,2
Španija	3,7	24,3	15,6	45,2	11,2
Švedska	1,9	25,2	35,8	28,7	8,4
Švica	1,1	20,6	22,2	45,8	10,3
Turčija	8,2	26,9	21,9	34,7	8,3
V. Britanija	3,3	35,0	27,7	30,0	4,0
ZDA	2,5	30,0	23,2	39,2	5,1

g) Okoljski problemi neposredno vplivajo na moje vsakdanje življenje.
(V kolikšni meri soglašate...)

ISSP, 2010	močno				sploh ne soglašam
	soglašam	soglašam	niti - niti	ne soglašam	
	1	2	3	4	5
Argentina	7,4	56,4	14,2	20,0	1,9
Avstrija	7,4	28,8	20,5	29,6	13,7
Belgija	3,9	27,5	37,4	28,8	2,5
Bolgarija	10,0	43,7	29,5	13,2	3,6
Kanada	7,7	44,9	26,4	17,5	3,5
Čile	6,9	48,7	35,0	9,0	0,3
Tajvan	13,8	69,1	4,8	12,0	0,3
Hrvaška	3,8	29,4	36,7	22,0	8,2
Češka	7,3	23,3	32,3	28,6	8,4
Danska	6,3	19,8	29,0	20,9	24,0
Finska	4,5	23,7	30,2	34,2	7,4
Francija	12,9	38,3	28,5	15,6	4,8
Nemčija	5,4	26,3	24,6	32,5	11,3
Izrael	13,0	42,8	25,6	17,0	1,6
Japonska	12,8	26,8	48,4	9,0	3,0
J. Koreja	17,7	40,5	22,1	15,3	4,3
Latvija	6,3	30,9	25,4	29,4	8,0
Litva	2,4	36,5	38,8	20,4	1,9
Mehika	25,5	44,6	13,7	11,5	4,7
N. Zelandija	4,4	33,5	30,0	29,0	3,1
Norveška	2,1	17,5	28,7	42,8	8,9
Filipini	23,6	41,4	20,3	10,1	4,7
Rusija	15,5	32,2	27,7	17,3	7,3
Slovaška	5,1	24,6	36,1	24,1	10,1
Slovenija	7,9	39,8	24,1	25,3	2,9
J. Afrika	14,0	43,6	22,8	15,2	4,4
Španija	14,3	45,9	15,7	19,5	4,6
Švedska	2,5	21,5	41,3	25,2	9,5
Švica	5,3	31,1	20,2	36,7	6,7
Turčija	7,4	35,8	24,3	24,7	7,8
V. Britanija	3,8	26,5	34,9	30,0	4,8
ZDA	6,4	41,9	20,6	28,5	2,6

**E14a Ali na splošno mislite, da je onesnaževanje zraka,
ki ga povzročajo avtomobili...**

ISSP, 2010	izjemno nevarno	zelo	srednje	ni zelo	sploh ni nevarno
	za okolje	nevarno	nevarno	nevarno	za okolje
	1	2	3	4	5
Argentina	19,0	51,8	25,8	2,9	0,4
Avstrija	11,1	39,9	40,1	8,5	0,4
Belgija	7,3	27,0	52,9	11,9	0,9
Bolgarija	26,5	36,6	30,1	6,0	0,8
Kanada	14,6	32,8	45,9	6,4	0,3
Čile	35,4	49,7	12,6	2,3	0,1
Tajvan	11,0	44,8	39,8	4,0	0,3
Hrvaška	22,5	37,7	32,8	6,8	0,2
Češka	13,0	41,7	34,6	9,7	1,1
Danska	10,1	29,9	50,1	9,7	0,2
Finska	3,4	23,4	54,9	17,3	0,9
Francija	10,1	23,8	53,7	11,7	0,7
Nemčija	11,9	41,0	39,1	7,5	0,5
Izrael	21,7	34,3	37,8	5,7	0,5
Japonska	15,1	38,7	41,8	4,1	0,3
J. Koreja	15,4	42,6	39,2	2,7	0,1
Latvija	12,0	27,5	45,9	13,6	0,9
Litva	13,7	55,5	27,4	3,4	0,0
Mehika	36,5	38,3	20,1	4,4	0,7
N. Zelandija	11,0	24,4	51,9	11,6	1,0
Norveška	3,9	25,6	55,3	14,2	1,0
Filipini	44,6	35,3	16,6	3,0	0,4
Rusija	32,5	38,3	25,0	3,5	0,7
Slovaška	23,4	49,7	23,0	3,6	0,3
Slovenija	6,7	36,0	50,4	6,6	0,3
J. Afrika	35,1	33,9	19,1	8,8	3,0
Španija	13,8	54,0	28,5	3,4	0,4
Švedska	9,4	34,6	46,8	9,1	0,2
Švica	5,9	31,2	55,5	7,0	0,4
Turčija	43,1	35,8	16,6	3,8	0,6
V. Britanija	8,7	20,0	53,6	16,0	1,7
ZDA	16,5	29,7	45,3	7,6	0,9

E14b Ali na splošno mislite, da je onesnaževanje zraka, ki ga povzroča industrija...

ISSP, 2010	izjemno nevarno	zelo	srednje	ni zelo	sploh ni nevarno
	za okolje	nevarno	nevarno	nevarno	za okolje
	1	2	3	4	5
Argentina	31,5	55,5	11,5	1,4	0,2
Avstrija	27,5	52,7	17,4	2,2	0,2
Belgija	22,3	41,7	33,4	2,6	-
Bolgarija	30,2	44,4	21,7	3,4	0,3
Kanada	33,1	39,4	26,4	1,1	-
Čile	50,1	42,6	6,0	1,2	0,1
Tajvan	33,0	53,0	13,0	0,9	0,1
Hrvaška	39,4	40,3	17,8	2,2	0,2
Češka	27,4	50,2	19,1	2,8	0,5
Danska	16,6	40,1	37,4	5,8	0,1
Finska	17,5	44,3	32,3	5,9	0,1
Francija	30,0	39,4	28,5	2,0	0,1
Nemčija	31,1	52,0	15,0	1,8	0,1
Izrael	40,1	42,2	15,9	1,6	0,3
Japonska	27,1	47,2	23,9	1,5	0,3
J. Koreja	21,1	48,8	27,8	2,1	0,2
Latvija	18,0	37,8	35,9	7,9	0,5
Litva	23,7	59,0	16,1	1,2	-
Mehika	38,9	40,9	14,4	2,8	3,0
N. Zelandija	20,5	35,2	39,2	4,7	0,3
Norveška	10,7	38,7	44,3	5,9	0,4
Filipini	48,0	34,3	14,0	3,2	0,5
Rusija	50,0	35,6	12,0	1,8	0,6
Slovaška	34,6	47,2	16,2	1,7	0,3
Slovenija	21,4	54,0	23,7	0,7	0,1
J. Afrika	45,4	37,7	11,2	3,7	2,1
Španija	26,1	55,6	16,4	1,7	0,2
Švedska	21,4	43,6	30,0	4,8	0,1
Švica	14,3	50,0	32,4	3,1	0,2
Turčija	51,7	35,9	8,9	3,1	0,4
V. Britanija	14,9	32,8	44,5	7,3	0,6
ZDA	27,1	39,2	30,0	3,5	0,3

**E14c In kaj mislite, ali so pesticidi in druga kemična sredstva,
ki jih uporabljajo v kmetijstvu...**

ISSP, 2010	izjemno nevarno	zelo	srednje	ni zelo	sploh ni nevarno
	za okolje	nevarno	nevarno	nevarno	za okolje
	1	2	3	4	5
Argentina	30,9	51,1	16,0	1,6	0,4
Avstrija	20,9	47,1	22,7	8,1	1,3
Belgija	16,3	33,6	42,3	6,9	0,9
Bolgarija	35,5	41,7	19,0	3,5	0,4
Kanada	26,5	34,7	33,2	5,1	0,4
Čile	45,0	43,2	9,8	1,6	0,4
Tajvan	22,1	51,9	23,4	2,4	0,2
Hrvaška	36,8	39,1	20,9	3,0	0,2
Češka	25,6	43,0	25,1	5,7	0,6
Danska	24,8	36,6	30,7	7,5	0,4
Finska	11,7	38,1	36,4	13,0	0,8
Francija	46,2	30,3	20,0	3,3	0,2
Nemčija	19,3	49,4	25,9	4,9	0,5
Izrael	24,6	38,3	28,5	7,6	1,0
Japonska	15,3	33,8	40,2	10,2	0,6
J. Koreja	22,6	44,6	28,8	3,6	0,4
Latvija	22,9	41,1	28,0	6,3	1,7
Litva	31,7	55,3	12,2	0,8	-
Mehika	33,3	41,5	16,7	4,9	3,7
N. Zelandija	21,5	28,7	41,6	7,6	0,5
Norveška	7,9	31,4	45,0	14,7	1,1
Filipini	30,3	33,2	27,7	7,6	1,1
Rusija	44,8	35,8	16,6	2,5	0,3
Slovaška	32,2	43,1	21,8	2,6	0,4
Slovenija	30,6	47,6	18,5	2,9	0,5
J. Afrika	28,4	31,5	22,8	12,1	5,2
Španija	27,0	48,7	20,8	3,0	0,6
Švedska	15,8	40,7	35,4	7,4	0,6
Švica	14,4	42,6	35,5	7,1	0,3
Turčija	44,9	38,0	11,4	5,1	0,7
V. Britanija	12,8	27,1	48,9	9,8	1,5
ZDA	20,1	33,7	38,2	7,5	0,5

E14d Ali mislite, da je onesnaževanje xx (slovenskih) rek, jezer in potokov...

ISSP, 2010	izjemno nevarno za okolje	zelo nevarno	srednje nevarno	ni zelo nevarno	sploh ni nevarno za okolje
	1	2	3	4	5
Argentina	40,9	47,8	10,1	0,9	0,3
Avstrija	17,8	39,4	27,1	13,0	2,7
Belgija	16,6	34,8	39,7	8,2	0,7
Bolgarija	33,3	45,2	19,8	1,6	-
Kanada	37,6	38,7	21,6	2,0	0,1
Čile	45,8	42,7	9,5	1,6	0,4
Tajvan	20,4	54,0	21,9	3,3	0,4
Hrvaška	36,2	37,4	21,0	4,9	0,5
Češka	20,8	46,1	24,0	7,7	1,5
Danska	17,4	36,4	37,2	8,1	0,8
Finska	18,4	40,0	32,6	8,5	0,6
Francija	35,7	34,7	25,1	4,2	0,4
Nemčija	23,2	47,9	22,3	6,0	0,7
Izrael	31,0	37,2	25,8	5,2	0,8
Japonska	22,7	40,8	32,1	4,0	0,5
J. Koreja	15,9	39,0	38,3	6,4	0,4
Latvija	19,6	34,1	33,5	11,5	1,3
Litva	19,9	53,2	23,8	2,8	0,3
Mehika	37,0	42,7	12,6	4,0	3,7
N. Zelandija	33,4	34,1	26,9	5,3	0,3
Norveška	7,2	29,3	48,6	13,8	1,1
Filipini	34,6	33,4	21,2	8,5	2,3
Rusija	55,8	30,4	11,1	2,4	0,4
Slovaška	25,7	46,6	22,8	4,8	0,2
Slovenija	22,6	50,4	23,4	3,2	0,4
J. Afrika	38,1	31,0	18,5	8,5	3,9
Španija	32,1	53,0	12,6	1,9	0,4
Švedska	19,0	40,9	33,4	6,6	0,2
Švica	9,4	34,0	37,8	17,4	1,3
Turčija	47,5	36,7	11,7	3,2	0,9
V. Britanija	16,3	33,1	41,2	8,7	0,7
ZDA	30,7	39,5	25,4	3,7	0,7

E14e Ali na splošno mislite, da je zvišanje temperature na Zemlji kot posledica podnebnih sprememb...

ISSP, 2010	izjemno nevarno	zelo	srednje	ni zelo	sploh ni nevarno
	za okolje	nevarno	nevarno	nevarno	za okolje
	1	2	3	4	5
Argentina	27,6	52,6	18,2	1,4	0,3
Avstrija	25,6	40,5	24,0	8,4	1,4
Belgija	15,0	26,2	43,3	13,4	2,1
Bolgarija	30,4	40,2	23,2	5,5	0,6
Kanada	27,2	31,1	29,6	10,4	1,7
Čile	46,8	41,0	10,2	1,8	0,1
Tajvan	32,8	48,1	16,8	1,7	0,6
Hrvaška	35,7	36,0	22,4	5,5	0,4
Češka	16,0	36,2	31,5	13,7	2,5
Danska	20,3	28,0	34,6	15,6	1,6
Finska	20,4	30,7	30,9	15,8	2,3
Francija	17,5	28,1	40,3	12,6	1,5
Nemčija	30,0	40,5	22,4	5,7	1,3
Izrael	25,7	36,4	29,7	7,2	1,1
Japonska	39,6	39,4	17,4	2,7	0,9
J. Koreja	27,0	41,5	27,0	3,6	0,9
Latvija	16,1	26,7	37,0	16,4	3,8
Litva	18,9	40,6	30,9	8,0	1,6
Mehika	43,9	36,5	12,7	4,7	2,1
N. Zelandija	20,9	23,8	34,9	16,3	4,1
Norveška	12,6	28,4	36,7	19,1	3,2
Filipini	38,3	31,8	23,2	5,6	1,1
Rusija	32,1	32,5	26,2	7,8	1,5
Slovaška	25,8	40,6	27,2	5,6	0,7
Slovenija	19,7	46,2	27,8	5,1	1,3
J. Afrika	35,9	30,8	21,4	8,9	3,0
Španija	28,9	47,3	19,6	3,1	1,1
Švedska	18,8	31,8	33,6	13,4	2,5
Švica	15,2	44,4	33,8	5,9	0,8
Turčija	46,1	35,8	13,2	4,0	0,8
V. Britanija	17,0	29,3	39,6	11,8	2,4
ZDA	21,6	27,5	31,4	13,7	5,9

E14f Ali na splošno mislite, da je spreminjanje genetske sestave nekaterih pridelkov...

ISSP, 2010	izjemno nevarno	zelo	srednje	ni zelo	sploh ni nevarno
	za okolje	nevarno	nevarno	nevarno	za okolje
	1	2	3	4	5
Argentina	18,8	46,0	26,0	7,0	2,2
Avstrija	31,7	36,7	19,2	9,0	3,3
Belgija	7,2	18,2	42,8	28,2	3,6
Bolgarija	31,8	38,4	22,0	6,3	1,6
Kanada	15,1	24,3	34,7	21,0	4,9
Čile	33,3	45,4	16,9	3,4	1,0
Tajvan	6,9	29,7	44,6	16,1	2,8
Hrvaška	26,3	38,7	25,4	7,9	1,6
Češka	15,7	28,9	34,2	15,8	5,4
Danska	11,3	21,7	31,3	29,3	6,4
Finska	13,8	28,1	27,6	25,5	5,0
Francija	28,8	25,7	26,2	15,5	3,8
Nemčija	25,8	38,4	21,7	12,2	1,8
Izrael	14,1	31,6	27,9	20,7	5,7
Japonska	14,9	28,1	40,7	13,6	2,7
J. Koreja	18,3	36,8	32,8	10,9	1,1
Latvija	21,5	34,3	28,7	13,2	2,3
Litva	33,0	44,4	18,2	3,7	0,6
Mehika	25,7	41,4	21,0	9,8	2,2
N. Zelandija	18,5	21,5	31,8	23,1	5,0
Norveška	7,6	23,8	36,6	27,6	4,3
Filipini	17,5	30,4	33,9	13,7	4,4
Rusija	43,6	33,4	19,4	2,9	0,7
Slovaška	18,7	35,4	31,2	11,5	3,1
Slovenija	21,3	41,0	29,9	6,8	1,0
J. Afrika	22,5	24,3	26,8	18,5	7,9
Španija	16,1	38,4	32,4	9,9	3,3
Švedska	14,6	25,4	34,5	22,9	2,6
Švica	14,3	35,2	34,9	14,6	1,0
Turčija	53,2	34,3	8,9	2,9	0,7
V. Britanija	9,5	24,6	38,3	23,2	4,4
ZDA	10,4	20,8	38,4	24,2	6,2

E14g In kaj mislite, ali so jedrske elektrarne...

ISSP, 2010	izjemno nevarno	zelo	srednje	ni zelo	sploh ni nevarno
	za okolje	nevarno	nevarno	nevarno	za okolje
	1	2	3	4	5
Argentina	37,3	44,6	13,9	3,2	1,1
Avstrija	56,6	29,7	9,4	3,5	0,8
Belgija	19,8	22,7	34,4	19,1	4,0
Bolgarija	29,7	30,4	29,4	8,6	1,9
Kanada	23,9	23,6	32,7	16,8	3,0
Čile	46,8	39,1	12,1	1,5	0,4
Tajvan	21,8	34,6	30,6	11,2	1,7
Hrvaška	55,7	26,0	14,7	3,0	0,6
Češka	11,0	19,3	35,6	25,8	8,2
Danska	26,8	18,3	20,5	27,9	6,5
Finska	25,7	22,0	24,4	22,6	5,3
Francija	21,1	19,5	32,5	22,8	4,1
Nemčija	37,4	32,2	19,3	9,4	1,7
Izrael	50,1	28,0	14,2	5,9	1,7
Japonska	18,0	21,6	38,9	18,5	3,1
J. Koreja	16,5	26,4	33,7	20,8	2,6
Latvija	42,1	29,5	18,9	7,6	1,9
Litva	26,9	39,4	20,6	9,7	3,5
Mehika	51,2	31,1	10,3	5,3	2,0
N. Zelandija	32,9	18,1	26,8	17,1	5,2
Norveška	32,0	30,3	21,8	12,7	3,3
Filipini	45,5	30,3	18,0	4,9	1,3
Rusija	39,2	31,3	24,1	4,0	1,3
Slovaška	22,3	27,0	32,3	14,5	3,9
Slovenija	37,4	36,4	16,6	8,1	1,5
J. Afrika	43,0	31,6	16,1	6,5	2,9
Španija	32,7	37,6	18,7	8,0	3,0
Švedska	16,5	17,0	21,9	34,7	9,9
Švica	49,2	29,9	15,5	5,0	0,4
Turčija	52,2	32,9	10,0	4,3	0,6
V. Britanija	14,8	23,8	34,9	21,7	4,8
ZDA	20,8	25,2	33,2	15,8	5,0

E15a Če bi morali izbrati eno, katera od spodnjih trditev je bližje vašim pogledom?

- 1 - Vlada bi morala prepustiti **običajnim ljudem**, da se sami odločijo, kako bodo varovali okolje, pa čeprav bi to pomenilo, da ti vselej ne bi ravnali prav.
- 2 - Vlada bi moral sprejeti zakone, s katerimi bi **običajnim ljudem** predpisali varovanje okolja, pa čeprav bi bilo to v nasprotju s pravico ljudi, da sami sprejemajo lastne odločitve.

ISSP, 2010	1	2
Argentina	12,6	87,4
Avstrija	26,0	74,0
Belgija	30,7	69,3
Bolgarija	9,0	91,0
Kanada	22,2	77,8
Čile	16,2	83,8
Tajvan	25,2	74,8
Hrvaška	25,4	74,6
Češka	31,8	68,2
Danska	12,7	87,3
Finska	41,9	58,1
Francija	21,9	78,1
Nemčija	20,4	79,6
Izrael	14,3	85,7
Japonska	13,0	87,0
J. Koreja	36,6	63,4
Latvija	42,1	57,9
Litva	25,5	74,5
Mehika	30,2	69,8
N. Zelandija	33,5	66,5
Norveška	26,1	73,9
Filipini	23,6	76,4
Rusija	14,8	85,2
Slovaška	19,9	80,1
Slovenija	19,9	80,1
J. Afrika	30,5	69,5
Španija	14,1	85,9
Švedska	19,7	80,3
Švica	22,6	77,4
Turčija	27,1	72,9
V. Britanija	42,3	57,7
ZDA	37,3	62,7

E15b In katera od spodnjih trditev vam je bliže?

- 1 - Vlada bi morala prepustiti podjetjem, da se sama odločijo, kako bodo varo vala okolje, pa čeprav bi to pomenilo, da podjetja vselej ne bi ravnala prav.
- 2 - Vlada bi moral sprejeti zakone, s katerimi bi podjetjem predpisali varova nje okolja, pa čeprav bi bilo to v nasprotju s pravico podjetij, da sama sprejemajo lastne odločitve.

ISSP, 2010	1	2
Argentina	7,0	93,0
Avstrija	15,5	84,5
Belgija	3,9	96,1
Bolgarija	3,7	96,3
Kanada	4,6	95,4
Čile	12,0	88,0
Tajvan	10,5	89,5
Hrvaška	18,2	81,8
Češka	12,7	87,3
Danska	2,5	97,5
Finska	7,8	92,2
Francija	5,2	94,8
Nemčija	9,8	90,2
Izrael	8,6	91,4
Japonska	5,1	94,9
J. Koreja	20,3	79,7
Latvija	19,2	80,8
Litva	10,4	89,6
Mehika	18,1	81,9
N. Zelandija	12,0	88,0
Norveška	9,7	90,3
Filipini	23,5	76,5
Rusija	8,6	91,4
Slovaška	10,8	89,2
Slovenija	8,1	91,9
J. Afrika	21,6	78,4
Španija	6,3	93,7
Švedska	5,1	94,9
Švica	9,7	90,3
Turčija	25,3	74,7
V. Britanija	13,6	86,4
ZDA	12,6	87,4

**E16 Nekatero države za varovanje okolja na Zemlji naredijo več kot druge.
Ali po vašem mnenju xx (Slovenija) v splošnem naredi...**

ISSP, 2010	več kot	v glavnem	premalo
	dovolj	ravno toliko kot je treba	
	1	2	3
Argentina	1,8	22,5	75,7
Avstrija	8,9	51,1	40,0
Belgija	10,4	44,4	45,2
Bolgarija	1,0	15,4	83,6
Kanada	5,1	38,1	56,8
Čile	2,9	24,5	72,6
Tajvan	3,3	24,4	72,3
Hrvaška	2,6	41,2	56,2
Češka	7,1	55,5	37,5
Danska	8,2	55,8	36,0
Finska	15,0	57,2	27,8
Francija	5,1	37,6	57,3
Nemčija	19,5	49,4	31,1
Izrael	0,9	20,3	78,8
Japonska	5,6	34,2	60,2
J. Koreja	5,5	44,5	49,9
Latvija	4,0	42,5	53,5
Litva	1,5	30,7	67,8
Mehika	7,0	21,0	72,0
N. Zelandija	22,8	49,1	28,1
Norveška	17,1	47,2	35,7
Filipini	11,8	68,0	20,2
Rusija	3,5	32,5	64,0
Slovaška	5,7	48,1	46,2
Slovenija	1,7	28,2	70,1
J. Afrika	8,8	42,8	48,5
Španija	3,5	25,1	71,4
Švedska	18,0	49,9	32,1
Švica	9,9	60,3	29,9
Turčija	5,4	38,5	56,1
V. Britanija	14,5	51,5	34,1
ZDA	10,0	36,5	53,5

**E17a Kako bi dosegli, da bi podjetja in industrija v xx (Sloveniji) varovala okolje?
Kateri od navedenih načinov bi bil po vašem mnenju najboljši?**

ISSP, 2010	visoke kazni za	z davčnimi ukrepi	več informiranja
	ljudi, ki škodujejo okolju	nagraditi ljudi, ki varujejo okolje	in izobraževanja ljudi o prednostih varovanja okolja
	1	2	3
Argentina	56,2	16,4	27,4
Avstrija	30,7	52,4	16,9
Belgija	37,3	43,5	19,1
Bolgarija	64,8	26,7	8,5
Kanada	42,2	37,5	20,3
Čile	51,5	22,9	25,6
Tajvan	34,3	24,0	41,7
Hrvaška	62,2	19,8	18,0
Češka	51,3	36,6	12,1
Danska	31,6	36,6	31,7
Finska	25,2	51,1	23,7
Francija	33,8	34,1	32,1
Nemčija	40,9	41,5	17,6
Izrael	45,6	32,0	22,3
Japonska	16,7	40,3	43,0
J. Koreja	34,6	33,6	31,8
Latvija	41,7	37,4	20,9
Litva	41,3	42,5	16,2
Mehika	47,7	18,8	33,6
N. Zelandija	31,0	38,8	30,2
Norveška	20,2	47,1	32,8
Filipini	30,3	26,5	43,2
Rusija	51,8	37,0	11,2
Slovaška	48,7	37,6	13,8
Slovenija	34,7	34,1	31,2
J. Afrika	40,5	17,1	42,4
Španija	39,8	28,7	31,5
Švedska	24,3	54,3	21,3
Švica	26,2	53,0	20,8
Turčija	44,8	25,9	29,3
V. Britanija	36,2	38,8	24,9
ZDA	37,8	31,5	30,7

**E17b Kako bi dosegli, da bi ljudje in njihove družine v xx (Sloveniji) varovali okolje?
Kateri od navedenih načinov bi bil po vašem mnenju najboljši?**

ISSP, 2010	visoke kazni za ljudi, ki škodujejo okolju	z davčnimi ukrepi nagraditi ljudi, ki varujejo okolje	več informiranja in izobraževanja ljudi o prednostih varovanja okolja
	1	2	3
Argentina	28,8	14,9	56,3
Avstrija	16,8	53,4	29,8
Belgija	14,9	50,3	34,8
Bolgarija	53,3	21,9	24,7
Kanada	12,8	43,1	44,1
Čile	33,4	22,3	44,3
Tajvan	24,8	19,1	56,1
Hrvaška	44,4	23,0	32,6
Češka	36,1	31,9	32,0
Danska	12,7	34,0	53,3
Finska	8,2	41,1	50,7
Francija	17,2	29,8	53,0
Nemčija	20,5	44,0	35,5
Izrael	29,7	30,0	40,3
Japonska	11,9	26,3	61,8
J. Koreja	29,1	21,8	49,2
Latvija	34,6	27,6	37,8
Litva	38,1	25,0	36,9
Mehika	33,0	19,7	47,3
N. Zelandija	17,0	29,6	53,5
Norveška	9,2	39,7	51,2
Filipini	23,4	27,9	48,7
Rusija	48,1	28,8	23,0
Slovaška	33,3	37,8	28,8
Slovenija	25,8	27,4	46,8
J. Afrika	26,5	15,0	58,5
Španija	26,7	17,2	56,1
Švedska	11,9	38,4	49,7
Švica	20,6	43,5	35,9
Turčija	32,7	24,1	43,2
V. Britanija	12,3	41,9	45,8
ZDA	15,6	33,3	51,1

E18 Čemu od navedenega bi morala xx (Slovenija) dati prednost, da bi zadostili energetskim potrebam v prihodnosti?

ISSP, 2010	premog,	jedrska	sončna,	gorivo iz	nič od
	nafta,		vetrna ali vodna	poljščin, gojenih	
	zemeljski plin	energija	energija	potrebe	navedenega
	1	2	3	4	5
Argentina	19,8	3,3	61,0	15,9	0,0
Avstrija	2,1	1,8	84,3	10,7	1,0
Belgija	5,2	12,1	74,3	7,7	0,7
Bolgarija	10,8	16,0	64,9	6,7	1,6
Kanada	6,0	9,1	79,4	4,7	0,8
Čile	16,0	5,2	69,4	8,9	0,5
Tajvan	2,9	6,4	83,8	6,7	0,2
Hrvaška	12,6	4,6	69,1	12,8	1,0
Češka	7,2	31,3	44,9	13,7	2,9
Danska	1,0	7,2	83,9	6,9	1,0
Finska	2,1	19,9	66,2	10,1	1,6
Francija	2,5	17,3	70,8	8,0	1,4
Nemčija	8,1	5,9	79,6	4,7	1,8
Izrael	16,4	8,8	67,1	6,0	1,8
Japonska	4,1	9,7	70,0	14,1	2,1
J. Koreja	12,1	13,2	69,6	4,9	0,3
Latvija	15,5	7,2	60,9	11,6	4,7
Litva	5,5	13,9	59,2	19,5	1,9
Mehika	21,2	6,0	59,4	8,8	4,5
N. Zelandija	7,9	10,3	78,7	2,5	0,6
Norveška	4,7	5,9	84,5	4,3	0,6
Filipini	26,0	9,8	53,2	7,7	3,3
Rusija	30,1	17,0	44,1	6,6	2,3
Slovaška	12,2	16,0	55,1	13,1	3,6
Slovenija	3,9	3,7	84,9	6,7	0,7
J. Afrika	29,1	15,2	43,2	7,3	5,1
Španija	4,8	9,4	77,6	7,3	0,8
Švedska	0,7	25,0	70,4	3,1	0,7
Švica	2,2	2,4	92,4	1,7	1,3
Turčija	7,8	6,8	80,7	3,9	0,8
V. Britanija	9,4	20,2	64,5	5,2	0,8
ZDA	14,1	11,9	53,8	4,7	2,1

E19 V kolikšni meri soglašate ali ne soglašate z naslednjimi izjavami?

a V zvezi z okoljskimi problemi bi morali obstajati mednarodni sporazumi, ki bi (jih morala xx Slovenija) in druge države spoštovati.

ISSP, 2010	močno				sploh ne soglašam
	soglašam	soglašam	niti - niti	ne soglašam	
	1	2	3	4	5
Argentina	26,6	65,4	4,6	3,3	0,1
Avstrija	46,8	43,8	5,7	3,1	0,5
Belgija	25,2	59,0	13,3	2,0	0,5
Bolgarija	51,0	45,8	2,9	0,2	-
Kanada	25,2	61,5	8,2	3,7	1,4
Čile	24,4	55,4	17,0	2,4	0,7
Tajvan	31,1	62,8	3,8	2,1	0,2
Hrvaška	22,8	52,5	16,6	6,7	1,5
Češka	46,5	41,7	8,5	2,7	0,6
Danska	55,4	33,9	6,6	2,5	1,6
Finska	36,0	52,5	8,0	3,1	0,5
Francija	58,1	36,1	4,3	1,0	0,4
Nemčija	61,3	34,7	3,2	0,6	0,2
Izrael	32,5	47,3	12,8	6,5	0,9
Japonska	45,5	40,7	12,3	0,6	0,9
J. Koreja	44,4	44,9	9,2	1,0	0,5
Latvija	35,6	50,1	10,6	3,1	0,6
Litva	18,3	66,3	12,0	3,4	-
Mehika	39,3	45,2	10,0	3,7	1,8
N. Zelandija	18,0	55,1	14,3	9,9	2,7
Norveška	24,8	64,9	8,5	1,3	0,5
Filipini	30,9	48,8	13,5	5,3	1,4
Rusija	45,1	38,6	13,2	2,6	0,5
Slovaška	39,0	41,3	14,2	4,7	0,7
Slovenija	26,6	66,4	5,6	1,2	0,2
J. Afrika	24,9	55,7	13,9	4,5	0,9
Španija	51,2	44,4	3,3	0,7	0,3
Švedska	37,3	50,6	10,2	1,4	0,5
Švica	38,5	52,8	5,6	2,6	0,5
Turčija	38,2	45,5	10,0	5,5	0,8
V. Britanija	19,5	62,3	13,6	4,0	0,6
ZDA	26,4	53,1	13,7	4,3	2,5

b) Od revnih držav ni potrebno zahtevati tolikšnih naporov pri varovanju okolja kot od bogatih držav. (V kolikšni meri soglašate...)

ISSP, 2010	močno soglašam		niti - niti		sploh ne soglašam
	1	2	3	4	5
Argentina	5,7	35,6	15,4	38,8	4,4
Avstrija	6,1	27,7	17,0	32,2	17,1
Belgija	4,3	23,7	22,9	39,9	9,1
Bolgarija	19,9	40,3	20,2	14,5	5,1
Kanada	2,4	16,2	16,6	48,6	16,2
Čile	4,1	26,0	25,4	37,3	7,2
Tajvan	1,3	20,2	5,9	57,3	15,2
Hrvaška	14,3	38,3	29,0	14,5	3,8
Češka	8,3	23,6	26,7	28,0	13,5
Danska	15,0	38,3	14,6	17,7	14,4
Finska	8,5	36,5	18,9	27,7	8,5
Francija	11,4	25,0	20,1	25,4	18,1
Nemčija	10,8	28,2	15,9	31,6	13,4
Izrael	19,7	41,8	17,9	17,9	2,8
Japonska	6,4	17,8	39,3	21,4	15,1
J. Koreja	3,1	15,6	12,0	39,1	30,3
Latvija	21,9	42,1	16,5	16,0	3,4
Litva	6,1	36,9	26,8	26,5	3,8
Mehika	13,7	28,4	17,3	26,7	13,8
N. Zelandija	3,3	15,3	15,9	51,6	13,9
Norveška	6,0	40,4	21,5	26,9	5,2
Filipini	17,3	45,0	22,9	11,1	3,7
Rusija	17,9	34,7	24,4	17,9	5,1
Slovaška	11,6	33,7	26,1	18,9	9,7
Slovenija	2,9	26,1	16,1	41,6	13,3
J. Afrika	12,0	29,5	18,1	30,4	10,0
Španija	15,8	38,7	13,6	24,5	7,4
Švedska	9,3	40,7	26,7	18,0	5,4
Švica	5,7	31,3	14,9	35,4	12,7
Turčija	9,7	26,5	17,2	36,6	10,0
V. Britanija	2,6	18,7	25,0	46,8	6,9
ZDA	2,3	15,0	15,0	54,8	12,9

c) Gospodarski napredek v xx (Sloveniji) bo počasnejši, če ne bomo bolje skrbeli za okolje. (V kolikšni meri soglašate...)

ISSP, 2010	močno soglašam		niti - niti		sploh ne soglašam
	1	2	3	4	5
Argentina	9,6	58,4	14,3	16,4	1,3
Avstrija	10,4	30,1	27,5	22,8	9,1
Belgija	3,3	19,5	49,4	25,3	2,5
Bolgarija	16,0	44,6	25,3	12,5	1,6
Kanada	6,0	38,4	29,6	21,6	4,4
Čile	7,0	44,9	35,4	11,5	1,2
Tajvan	9,6	56,5	11,6	21,0	1,3
Hrvaška	8,5	34,2	37,0	16,5	3,8
Češka	9,5	26,4	34,5	23,8	5,8
Danska	18,0	31,7	30,0	13,8	6,5
Finska	7,8	32,6	36,3	20,1	3,1
Francija	10,1	26,7	36,1	18,8	8,3
Nemčija	15,5	35,7	25,3	17,5	6,1
Izrael	9,1	33,9	25,7	26,4	4,9
Japonska	12,4	29,4	49,7	5,8	2,7
J. Koreja	22,4	45,5	21,6	8,6	2,0
Latvija	9,9	31,5	29,3	23,1	6,3
Litva	7,1	41,8	36,0	13,9	1,3
Mehika	21,8	39,3	17,4	15,4	6,1
N. Zelandija	7,6	35,5	29,5	24,1	3,2
Norveška	4,7	30,4	37,8	24,2	2,9
Filipini	32,8	45,2	14,1	5,8	2,1
Rusija	15,4	34,1	32,6	13,0	4,9
Slovaška	11,9	28,9	36,3	17,8	5,2
Slovenija	8,6	43,9	23,4	20,6	3,4
J. Afrika	17,9	47,4	23,5	9,5	1,6
Španija	14,1	40,6	16,9	22,3	6,1
Švedska	7,1	35,2	43,9	11,4	2,3
Švica	4,0	39,2	27,9	26,0	2,9
Turčija	15,6	46,8	24,7	11,2	1,7
V. Britanija	3,9	33,7	38,8	21,0	2,6
ZDA	9,1	46,4	21,9	20,0	2,5

E20a Kako pogosto se posebej potrudite in ločeno zbirate odpadke – steklo, kovine, plastiko, papir in tako naprej za reciklažo?

ISSP, 2010	vedno	pogosto	včasih	nikoli
	1	2	3	4
Argentina	21,0	20,7	24,8	33,6
Avstrija	72,6	20,7	6,0	0,7
Belgija	87,0	11,0	1,8	0,2
Bolgarija	12,7	24,6	34,7	28,1
Kanada	79,1	14,3	5,2	1,4
Čile	11,7	13,8	28,9	45,7
Tajvan	48,1	38,0	11,7	2,3
Hrvaška	16,4	30,1	33,5	20,0
Češka	41,0	32,4	20,6	6,1
Danska	58,0	29,3	10,7	2,0
Finska	63,8	26,2	8,6	1,4
Francija	80,8	15,4	2,8	1,0
Nemčija	80,1	15,2	3,7	1,1
Izrael	25,6	22,2	30,8	21,4
Japonska	56,6	32,2	10,1	1,2
J. Koreja	63,5	24,2	9,9	2,5
Latvija	20,2	20,8	35,7	23,3
Litva	21,1	21,4	33,8	23,7
Mehika	22,3	23,4	39,6	14,7
N. Zelandija	73,5	16,7	7,6	2,1
Norveška	55,2	31,7	11,1	2,0
Filipini	31,8	26,4	33,0	8,7
Rusija	5,8	10,0	22,9	61,3
Slovaška	42,1	30,4	21,3	6,2
Slovenija	62,7	25,1	9,9	2,3
J. Afrika	8,0	10,9	25,0	56,1
Španija	55,5	20,5	15,4	8,6
Švedska	61,8	28,9	7,8	1,5
Švica	77,9	17,6	3,5	1,0
Turčija	9,7	21,1	37,4	31,8
V. Britanija	73,1	15,6	8,8	2,4
ZDA	40,4	23,2	22,7	13,6

E20b Kako pogosto se posebej potrudite, da bi kupili sadje in zelenjavo, vzgojeno brez pesticidov in drugih kemičnih sredstev?

ISSP, 2010	vedno	pogosto	včasih	nikoli
	1	2	3	4
Argentina	13,1	17,8	21,6	47,5
Avstrija	18,1	36,7	33,8	11,4
Belgija	7,1	24,5	51,5	16,9
Bolgarija	17,9	26,3	30,7	25,1
Kanada	10,6	29,4	41,4	18,7
Čile	11,5	14,6	23,3	50,6
Tajvan	6,4	17,1	35,9	40,5
Hrvaška	20,4	30,7	32,2	16,6
Češka	6,4	17,8	38,5	37,4
Danska	12,4	36,5	34,0	17,1
Finska	1,9	23,9	57,2	17,0
Francija	12,2	36,8	36,0	14,9
Nemčija	20,7	38,8	28,3	12,3
Izrael	3,7	8,2	23,3	64,8
Japonska	13,8	33,6	38,2	14,4
J. Koreja	15,7	27,5	37,3	19,5
Latvija	19,4	34,4	32,7	13,4
Litva	17,9	34,2	29,9	18,0
Mehika	10,0	23,7	34,9	31,4
N. Zelandija	8,1	24,7	38,1	29,0
Norveška	2,4	17,8	43,2	36,6
Filipini	17,8	23,3	43,1	15,8
Rusija	24,2	34,5	25,7	15,7
Slovaška	7,8	20,1	33,3	38,8
Slovenija	13,1	29,4	39,8	17,7
J. Afrika	8,8	14,6	27,4	49,3
Španija	6,4	11,9	27,4	54,4
Švedska	5,6	31,7	47,3	15,3
Švica	20,0	38,6	30,6	10,9
Turčija	11,2	30,4	37,9	20,5
V. Britanija	12,2	25,2	36,6	26,1
ZDA	10,9	24,6	33,9	30,6

E20c In kako pogosto se odpoveste vožnji z avtom zaradi ekoloških razlogov?

ISSP, 2010	vedno	pogosto	včasih	nikoli
	1	2	3	4
Argentina	9,9	15,8	22,9	51,4
Avstrija	10,0	24,9	39,7	25,5
Belgija	2,4	25,4	50,0	22,3
Bolgarija	2,9	6,5	32,4	58,3
Kanada	8,2	24,1	41,3	26,4
Čile	8,0	15,5	28,1	48,4
Tajvan	6,1	19,7	41,3	32,9
Hrvaška	4,6	13,7	30,5	51,2
Češka	4,9	15,7	34,3	45,1
Danska	4,0	16,4	39,1	40,5
Finska	4,3	19,4	41,7	34,6
Francija	4,9	30,1	45,8	19,2
Nemčija	8,4	26,9	43,6	21,2
Izrael	3,2	6,5	21,6	68,7
Japonska	6,3	17,0	43,1	33,5
J. Koreja	9,6	14,0	33,6	42,8
Latvija	4,4	8,8	29,4	57,3
Litva	2,3	6,9	28,7	62,1
Mehika	9,9	25,8	43,8	20,4
N. Zelandija	3,2	17,7	36,3	42,8
Norveška	3,5	17,9	44,1	34,5
Filipini	10,3	20,0	50,6	19,1
Rusija	3,3	12,7	28,9	55,1
Slovaška	3,9	15,2	44,0	36,9
Slovenija	3,2	17,3	39,2	40,3
J. Afrika	3,6	8,5	23,6	64,3
Španija	4,7	11,9	24,7	58,6
Švedska	2,5	18,3	41,3	37,9
Švica	9,6	30,7	39,8	19,9
Turčija	7,3	22,0	40,4	30,4
V. Britanija	5,6	17,8	40,4	36,3
ZDA	4,8	14,6	32,3	48,2

E20d Kako pogosto doma omejite porabo energije ali goriva zaradi ekoloških razlogov?

ISSP, 2010	vedno	pogosto	včasih	nikoli
	1	2	3	4
Argentina	28,1	26,8	25,0	20,1
Avstrija	14,2	32,6	36,1	17,1
Belgija	15,9	49,2	30,7	4,2
Bolgarija	4,3	12,4	27,7	55,7
Kanada	20,9	40,1	28,0	11,0
Čile	14,4	22,0	29,9	33,8
Tajvan	10,1	36,3	37,9	15,8
Hrvaška	7,3	21,2	43,0	28,5
Češka	11,9	28,9	37,5	21,8
Danska	13,2	38,8	33,8	14,2
Finska	12,7	40,9	34,1	12,3
Francija	18,9	45,9	27,4	7,8
Nemčija	14,1	39,7	35,4	10,7
Izrael	5,9	9,6	23,8	60,7
Japonska	11,3	38,1	42,3	8,4
J. Koreja	19,5	27,7	36,6	16,2
Latvija	5,3	13,0	29,4	52,3
Litva	17,4	22,3	30,0	30,2
Mehika	18,8	27,0	37,4	16,8
N. Zelandija	11,0	31,5	34,8	22,7
Norveška	8,5	36,2	39,4	15,9
Filipini	14,4	23,3	45,4	16,8
Rusija	10,8	18,3	26,1	44,8
Slovaška	13,4	28,1	36,7	21,8
Slovenija	11,8	38,0	36,1	14,1
J. Afrika	10,2	12,2	29,5	48,1
Španija	19,3	25,1	27,0	28,6
Švedska	9,0	35,5	39,8	15,8
Švica	12,5	42,8	36,5	8,2
Turčija	12,6	27,4	36,8	23,2
V. Britanija	12,7	28,1	34,9	24,3
ZDA	11,6	31,1	31,8	25,5

E20e Kako pogosto varčujete ali znova uporabite že rabljeno vodo zaradi ekoloških razlogov?

ISSP, 2010	vedno	pogosto	včasih	nikoli
	1	2	3	4
Argentina	30,0	25,6	25,2	19,2
Avstrija	14,9	29,2	36,3	19,6
Belgija	12,4	39,8	35,6	12,2
Bolgarija	3,1	12,6	26,2	58,1
Kanada	8,9	30,5	37,7	22,9
Čile	12,1	16,4	23,5	48,1
Tajvan	12,1	36,4	35,4	16,1
Hrvaška	10,2	23,3	41,0	25,5
Češka	15,8	31,0	33,8	19,4
Danska	12,9	33,3	37,5	16,2
Finska	9,4	32,2	37,9	20,4
Francija	21,4	44,3	27,4	6,9
Nemčija	17,1	38,8	30,4	13,7
Izrael	13,8	17,5	22,1	46,6
Japonska	14,1	35,4	41,9	8,7
J. Koreja	17,4	24,8	36,8	21,0
Latvija	3,6	13,5	27,4	55,5
Litva	16,5	18,3	26,3	38,9
Mehika	21,2	30,5	35,1	13,2
N. Zelandija	7,4	21,4	37,6	33,6
Norveška	2,7	14,6	34,8	47,9
Filipini	25,2	30,5	29,3	15,0
Rusija	8,0	14,6	25,4	52,0
Slovaška	10,7	21,4	30,4	37,6
Slovenija	10,5	26,6	33,7	29,3
J. Afrika	15,1	14,3	27,4	43,1
Španija	25,6	30,8	24,4	19,2
Švedska	4,5	12,1	33,1	50,3
Švica	10,7	35,7	34,6	19,0
Turčija	15,9	31,4	36,6	16,2
V. Britanija	9,6	23,9	34,1	32,4
ZDA	6,6	21,7	27,2	44,5

E20f In kako pogosto se odločite, da določenih proizvodov ne boste kupili zaradi ekoloških razlogov?

ISSP, 2010	vedno	pogosto	včasih	nikoli
	1	2	3	4
Argentina	19,3	20,2	29,1	31,4
Avstrija	15,6	32,9	36,3	15,1
Belgija	2,9	26,1	52,8	18,2
Bolgarija	6,9	20,4	36,2	36,5
Kanada	10,6	35,1	42,7	11,6
Čile	8,5	16,1	25,5	49,9
Tajvan	9,5	30,7	36,3	23,5
Hrvaška	5,8	19,7	46,3	28,2
Češka	4,6	17,9	42,8	34,7
Danska	4,6	33,0	43,5	18,9
Finska	7,9	29,0	44,2	19,0
Francija	13,7	45,1	33,2	7,9
Nemčija	8,1	35,0	41,9	15,0
Izrael	5,3	14,4	26,4	53,8
Japonska	8,8	35,3	43,9	12,0
J. Koreja	11,5	19,1	36,4	33,0
Latvija	8,1	22,0	39,5	30,3
Litva	9,2	23,2	35,6	32,0
Mehika	13,1	21,8	40,5	24,6
N. Zelandija	6,9	25,5	44,9	22,6
Norveška	2,5	18,2	51,7	27,6
Filipini	10,4	24,9	47,1	17,6
Rusija	11,2	19,6	31,4	37,8
Slovaška	4,5	15,3	42,3	37,9
Slovenija	5,1	24,9	44,7	25,3
J. Afrika	6,8	10,6	26,6	56,0
Španija	11,8	20,7	32,9	34,7
Švedska	3,3	24,5	55,0	17,2
Švica	11,4	37,6	40,1	11,0
Turčija	8,2	27,5	42,9	21,4
V. Britanija	6,9	21,6	41,1	30,4
ZDA	7,5	24,9	38,4	29,2

E21 Ali ste član kakšne skupine, ki si je kot glavni cilj postavila ohranitev in varovanje okolja?

ISSP, 2010	da	ne
	1	2
Argentina	3,3	96,7
Avstrija	7,9	92,1
Belgija	7,8	92,2
Bolgarija	1,5	98,5
Kanada	8,0	92,0
Čile	2,2	97,8
Tajvan	4,6	95,4
Hrvaška	2,6	97,4
Češka	3,1	96,9
Danska	9,8	90,2
Finska	4,7	95,3
Francija	6,4	93,6
Nemčija	5,7	94,3
Izrael	7,0	93,0
Japonska	1,6	98,4
J. Koreja	2,2	97,8
Latvija	1,2	98,8
Litva	1,9	98,1
Mehika	3,9	96,1
N. Zelandija	10,0	90,0
Norveška	4,8	95,2
Filipini	12,9	87,1
Rusija	1,6	98,4
Slovaška	2,3	97,7
Slovenija	3,6	96,4
J. Afrika	8,7	91,3
Španija	3,3	96,7
Švedska	5,4	94,6
Švica	13,5	86,5
Turčija	1,7	98,3
V. Britanija	5,3	94,7
ZDA	5,5	94,5

E22a Ali ste v zadnjih petih letih kdaj...**a) ... podpisali peticijo v zvezi z varstvom okolja**

ISSP, 2010	da	ne
	1	2
Argentina	15,5	84,5
Avstrija	22,9	77,1
Belgija	22,6	77,4
Bolgarija	8,2	91,8
Kanada	31,6	68,4
Čile	5,7	94,3
Tajvan	4,0	96,0
Hrvaška	15,7	84,3
Češka	13,5	86,5
Danska	17,4	82,6
Finska	14,7	85,3
Francija	28,6	71,4
Nemčija	22,4	77,6
Izrael	13,5	86,5
Japonska	10,6	89,4
J. Koreja	16,2	83,8
Latvija	4,6	95,4
Litva	6,4	93,6
Mehika	8,0	92,0
N. Zelandija	36,1	63,9
Norveška	16,3	83,7
Filipini	5,4	94,6
Rusija	4,5	95,5
Slovaška	15,1	84,9
Slovenija	10,9	89,1
J. Afrika	3,9	96,1
Španija	15,8	84,2
Švedska	19,7	80,3
Švica	26,6	73,4
Turčija	4,6	95,4
V. Britanija	22,4	77,6
ZDA	17,0	83,0

b) ... dali denar kakšni skupini za varstvo okolja

(Ali ste v zadnjih petih letih kdaj...)

ISSP, 2010	da	ne
	1	2
Argentina	4,8	95,2
Avstrija	21,0	79,0
Belgija	13,8	86,2
Bolgarija	1,3	98,7
Kanada	24,6	75,4
Čile	9,4	90,6
Tajvan	10,0	90,0
Hrvaška	4,1	95,9
Češka	7,6	92,4
Danska	21,7	78,3
Finska	26,3	73,7
Francija	11,4	88,6
Nemčija	15,3	84,7
Izrael	9,0	91,0
Japonska	6,1	93,9
J. Koreja	6,6	93,4
Latvija	5,3	94,7
Litva	1,2	98,8
Mehika	10,1	89,9
N. Zelandija	25,7	74,3
Norveška	22,4	77,6
Filipini	6,3	93,7
Rusija	2,6	97,4
Slovaška	10,1	89,9
Slovenija	6,9	93,1
J. Afrika	4,7	95,3
Španija	7,8	92,2
Švedska	22,6	77,4
Švica	33,8	66,3
Turčija	3,3	96,7
V. Britanija	16,8	83,2
ZDA	18,2	81,8

c) ... sodelovali pri protestu ali demonstraciji, ko je šlo za varstvo okolja
(Ali ste v zadnjih petih letih kdaj...)

ISSP, 2010	da	ne
	1	2
Argentina	4,2	95,8
Avstrija	3,6	96,4
Belgija	3,8	96,2
Bolgarija	3,9	96,1
Kanada	5,5	94,5
Čile	3,9	96,1
Tajvan	1,6	98,4
Hrvaška	1,9	98,1
Češka	4,6	95,4
Danska	2,7	97,3
Finska	1,6	98,4
Francija	11,2	88,8
Nemčija	4,3	95,7
Izrael	5,3	94,7
Japonska	1,4	98,6
J. Koreja	2,6	97,4
Latvija	2,6	97,4
Litva	2,8	97,2
Mehika	4,7	95,3
N. Zelandija	4,9	95,1
Norveška	3,3	96,7
Filipini	3,2	96,8
Rusija	2,5	97,5
Slovaška	2,6	97,4
Slovenija	2,8	97,2
J. Afrika	4,2	95,8
Španija	10,3	89,7
Švedska	2,9	97,1
Švica	4,5	95,5
Turčija	2,3	97,7
V. Britanija	2,1	97,9
ZDA	2,2	97,8

4.0 VREDNOTENJE DRUŽINE IN SPREMINJANJE SPOLNIH VLOG ISSP, Family & Changing Gender Roles: 1994, 2002, 2012

Niko Toš, Cveto Trampuž, Maca Jogan, Brina Malnar,
Mitja Hafner - Fink, Samo Uhan, Slavko Kurdija,
Janez Štebe, Sergio Švara, Vlado Miheljak,
Ivan Bernik, Matej Kovačič, Rebeka Falle,
Živa Broder, Tina Vovk, Špela Zajšek

Povzetek

Tematski modul »družina« je bil v okviru programa ISSP zasnovan in prvič izveden leta 1988. S projektom SJM smo se temu modulu pridružili leta 1993. Od tedaj je raziskava s to tematiko v slovenskem in mednarodnem prostoru potekala še leta 2002 in 2012. Modul družina vključuje stališča do vloge ženske in moškega v družini, poglede na različna partnerska razmerja oz. na zakonsko zvezo ter vlogo partnerjev v odnosu do otrok in njihove vzgoje. Raziskava opazuje vloge pri odločanju, delitvi dela, zaposlenosti ter usklajevanje zaposlitvenih in družinskih vlog. Vključuje vprašanje o vlogi materinstva, porodniškem dopustu, zaposlenosti matere v različnih obdobjih odraščanja otrok; raziskuje različna razmerja med starši in otroki ter njihovo medsebojno odgovornost itd.

V prvem delu tega poglavja so nanizani rezultati raziskav, opravljenih v Sloveniji v okviru programa SJM (SJM 1993/2, SJM 2003/2 in SJM 2012/1).¹ V drugem delu poglavja pa so prikazani rezultati raziskave, opravljene v okviru programskega leta 2002. Prikaz temelji na mednarodni datoteki ISSP 2002, ki vključuje štiriintrideset držav. V prikazu sta ločeno umeščena t. i. zahodni in vzhodni del ZR Nemčije, Belgija pa je v primerjavi zastopana le deloma (Flandrija).

Osnovni pojmi: družina, partnerstvo, spolne vloge v družini, vloga matere, razmerja med starši in otroki itd.

1. Prikazi rezultatov treh meritev so objavljeni v knjigah N. Toš, ured., Vrednote v prehodu II.-VII. in sicer VP II., str. 285-294; VP III., str. 483-491 in VP VII., drugi del te knjige.

4.1 Raziskave v Sloveniji: medčasovne primerjave 1993, 2003, 2012

POGLEDI NA DRUŽINO

V103 V kolikšni meri soglašate ali ne soglašate z naslednjimi trditvami?

			močno				sploh ne	ne
			sogla-	sogla-	niti -	ne so-	sogla-	vem,
			šam	šam	niti	glašam	šam	b.o.
			1	2	3	4	5	8
a.	Zaposlena mati ima lahko do svojih otrok prav tako topel in varen odnos kot nezaposlena mati.	SJM93/2	16,9	43,2	7,7	26,9	3,8	1,6
		SJM03/2	24,1	46,0	9,8	16,5	2,8	0,8
		SJM12/1	41,4	42,2	6,9	6,1	0,9	2,6
b.	Predšolski otrok bo verjetno trpel, če je mati zaposlena.	SJM93/2	11,3	47,1	14,5	21,0	3,0	3,1
		SJM03/2	8,6	37,1	19,6	27,6	5,8	1,3
		SJM12/1	3,8	26,3	19,3	35,3	12,7	2,6
c.	Če gledamo v celoti, družinsko življenje trpi, kadar je žena polno zaposlena.	SJM93/2	15,3	49,7	13,1	17,5	2,6	1,7
		SJM03/2	11,8	40,8	17,4	23,6	4,7	1,7
		SJM12/1	5,0	32,9	21,2	27,9	10,1	2,9
d.	Je že v redu, če je ženska zaposlena, toda tisto, kar si ženske zares želijo, so dom in otroci.	SJM93/2	16,0	45,2	14,6	15,9	3,3	4,9
		SJM03/2	15,7	42,4	17,4	18,2	4,4	1,9
		SJM12/1	6,7	31,2	22,5	24,3	9,5	5,8
e.	Za žensko je prav tako izpolnjujoče, če je gospodinja, kot če dela za plačilo.	SJM93/2	7,6	34,6	16,8	29,5	5,8	5,7
		SJM03/2	8,3	31,7	21,8	29,2	5,6	3,4
		SJM12/1	5,5	29,7	19,8	29,2	9,2	6,6
	Biti zaposlena je za žensko najboljši način, da doseže neodvisnost.	SJM93/2	17,0	43,7	13,4	16,8	2,2	6,9
		SJM03/2	22,7	46,3	15,3	11,3	1,9	2,4
	Dandanes mora biti večina žensk zaposlenih zato, da preživljajo svoje družine.	SJM93/2	32,9	47,3	8,3	7,4	1,7	2,3

V104 In v kolikšni meri soglašate ali ne soglašate z naslednjimi trditvami?

			močno sogla- šam	sogla- šam	ni - niti	ne sogla- šam	sploh ne sogla- šam	ne vem, b.o.	
			1	2	3	4	5	8	
a.	Oba, mož in žena, morata prispevati svoje k družinskemu dohodku	SJM93/2	41,3	50,7	4,9	2,1	0,2	0,8	
		SJM03/2	44,6	45,0	5,3	3,7	0,9	0,5	
		SJM12/1	41,8	48,9	6,7	1,1	0,3	1,3	
b.	Naloga moža v zakonu je, da služi denar, naloga žene pa, da skrbi za dom in družino.	SJM93/2	10,8	29,0	16,4	32,5	10,1	1,4	
		SJM03/2	8,5	20,3	16,3	36,2	16,8	1,8	
		SJM12/1	2,7	17,9	18,1	36,0	23,7	1,7	
		Moški bi morali opravljati več gospodinjskih del, kot jih opravljajo sedaj.	SJM03/2	15,4	43,1	25,0	13,4	1,7	1,5
		Moški bi morali več časa posvetiti skrbi za otroke, kot ga posvečajo sedaj.	SJM03/2	18,8	54,3	18,7	6,2	0,7	1,3
		Ni dobro, če mož ostane doma in skrbi za otroke, žena pa hodi na delo.	SJM93/2	14,1	32,6	16,3	28,4	5,6	3,0
		Družinsko življenje pogosto trpi, ker se moški preveč posvečajo svojemu delu.	SJM93/2	9,8	52,3	18,1	13,1	1,9	4,7

V105 Kaj vi mislite, ali naj se ženska v navedenih primerih zaposli zunaj doma s polnim delovnim časom, s skrajšanim delovnim časom, ali naj sploh ne bo zaposlena?

			zaposlena s polnim delovnim časom	zaposlena s skrajšanim delovnim časom	ostane naj doma	ne vem, b.o.
			1	2	3	8
a.	Ko ima majhnega otroka, ki še ne hodi v šolo.	SJM93/2	9,2	35,3	52,3	3,2
		SJM03/2	22,9	45,7	28,8	2,6
		SJM12/1	31,0	45,3	17,3	6,4
b.	Ko prične najmlajši otrok hoditi v šolo.	SJM93/2	33,1	41,5	21,5	3,9
		SJM03/2	46,8	40,4	10,9	1,9
		SJM12/1	74,2	17,8	2,9	5,2
Po poroki, še preden ima otroke.	SJM93/2	73,4	10,8	10,9	5,0	
	SJM03/2	84,6	10,5	3,4	1,5	
Potem, ko so otroci zapustili dom.	SJM93/2	77,4	7,3	9,3	6,0	
	SJM03/2	88,6	5,9	3,4	2,2	

V106 V kolikšni meri soglašate ali ne soglašate...

			močno	sogla-		ne so-	sploh	
			sogla-	šam	niti -	glašam	ne	
			šam	šam	niti	glašam	sogla-	ne vem,
			1	2	3	4	šam	b.o.
			1	2	3	4	5	5
a.	Poročeni ljudje so na splošno srečnejši kot neporočeni.	SJM93/2	11,5	27,6	27,2	21,6	2,9	9,1
		SJM03/2	11,2	29,6	26,4	24,1	5,4	3,4
		SJM12/1	4,9	20,3	24,6	27,9	14,4	7,9
b.	Ljudje, ki hočejo imeti otroke, bi se morali poročiti.	SJM93/2	10,9	28,6	13,4	36,0	8,6	2,5
		SJM03/2	10,8	24,4	15,2	37,4	11,2	1,0
		SJM12/1	3,9	18,7	16,7	40,0	18,3	2,4
c.	Povsem v redu je, če par živi skupaj, ne da bi se nameraval poročiti.	SJM93/2	9,5	45,9	15,6	22,6	3,0	3,4
		SJM03/2	17,1	50,3	13,0	15,3	2,9	1,4
		SJM12/1	22,5	48,5	12,6	11,6	2,6	2,2
d.	Ločitev je po navadi najboljši izhod, kadar paru ne uspeva razrešiti svojih zakonskih nesoglasij.	SJM93/2	17,2	47,9	12,5	13,4	2,4	6,7
		SJM03/2	16,7	48,1	14,5	15,6	3,1	2,0
		SJM12/1	16,6	42,3	20,0	14,0	3,7	3,4
	Bolje je imeti slab zakon, kot pa, da sploh nisi poročen.	SJM93/2	1,3	6,5	4,8	53,2	30,7	3,5
		SJM03/2	1,8	6,6	7,5	53,6	29,0	1,5
	Pametno je, če par, ki se namerava poročiti, pred tem nekaj časa živi skupaj.	SJM93/2	15,9	57,6	8,8	12,2	1,5	4,1
		SJM03/2	25,1	56,0	10,6	6,5	1,1	0,7
	Glavna prednost zakona je v tem, da zagotavlja finančno varnost.	SJM93/2	7,3	26,8	16,1	38,3	6,6	4,9
	Glavni smisel zakona danes je, da imajo ljudje otroke.	SJM93/2	12,9	33,8	15,6	30,1	5,3	2,3

V107 Otroci odraščajo v različnih družinah. V kolikšni meri soglašate ali ne soglašate s spodnjimi trditvami?

		močno		ne so-		sploh ne		ne
		sogla-	sogla-	niti -	niti	glašam	sogla-	vem,
		šam	šam	niti	niti	glašam	šam	b.o.
		1	2	3	4	5	8	
a.	Samo eden od staršev lahko prav tako dobro vzgaja otroka kot oba skupaj.	SJM93/2	5,2	22,0	13,5	44,1	11,6	3,6
		SJM03/2	6,2	13,1	16,0	43,5	10,1	1,1
		SJM12/1	8,3	28,4	16,6	35,6	8,1	2,9
b.	Dve ženski v partnerski zvezi lahko prav tako dobro vzgajata otroka kot par moškega in ženske.	SJM12/1	6,6	24,9	11,8	27,6	21,0	8,3
c.	Dva moška v partnerski zvezi lahko prav tako dobro vzgajata otroka kot par moškega in ženske.	SJM12/1	5,9	17,2	10,3	27,9	30,9	7,9

V108 Če gledamo v celoti, kakšno je po vašem mnenju idealno število otrok v družini?

		SJM93/2	SJM12/1
1 -	1 otrok	3,9	3,3
2 -	2 otroka	58,4	54,6
3 -	3 otroci	30,2	32,3
4 -	4 otroci	4,4	3,2
5 -	5 otrok	2,3	0,9
6 -	6 otrok in več	0,9	0,3
	ne vem, b.o.	-	5,4

V109 V kolikšni meri soglašate ali ne soglašate z naslednjimi trditvami...

			močno sogla- šam	sogla- šam	niti - niti	ne so- glašam	sploh ne sogla- šam	ne vem, b.o.
			1	2	3	4	5	8
a.	Gledati otroke, kako rastejo, je največja sreča v življenju.	SJM93/2	43,3	46,5	5,1	1,2	0,3	3,6
		SJM03/2	51,4	41,8	4,1	0,8	0,8	1,0
		SJM12/1	51,0	39,7	3,3	0,9	0,3	4,9
b.	To, da imaš otroke, preveč omejuje svobodo staršev.	SJM93/2	1,7	16,4	14,1	52,8	10,9	4,1
		SJM12/1	1,0	12,1	19,2	47,2	17,1	3,4
c.	Otroci so finančno breme za starše.	SJM12/1	2,7	37,5	21,6	27,8	7,4	3,0
d.	To, da imaš otroke, omejuje možnosti za zaposlitev in kariero enega ali obeh staršev.	SJM12/1	2,3	31,1	26,5	29,1	6,4	4,6
e.	To, da imaš otroke, prispeva k povečanju ugleda v družbi.	SJM12/1	4,4	28,6	21,3	28,4	9,8	7,5
f.	Odrasli otroci so pomem- ben vir pomoči za ostarele starše. Življenje ljudi, ki nikoli niso imeli otrok, je prazno Kadar so v družini otroci, morajo starši ostati skupaj, tudi če se ne razumejo. Celo tudi, kadar ni otrok, morata zakonca ostati skupaj, pa čeprav se ne razumeta.	SJM12/1	13,5	50,8	18,6	11,7	2,0	3,4
		SJM93/2	20,1	41,7	15,2	13,0	2,7	7,4
		SJM03/2	22,6	36,4	19,0	15,8	3,3	2,8
		SJM93/2	5,4	20,0	14,3	44,6	10,9	4,7
		SJM93/2	1,6	4,7	5,9	50,9	32,7	4,3

Čemu je po vaše treba dati večji poudarek, ko se otroka pripravljata na življenje, ali...

		SJM93/2
1 -	da je ubogljiv	16,5
2 -	da misli z lastno glavo	78,5
8 -	neodločen	5,0

Ali soglašate, ali ne soglašate...

			močno		močno				
			sogla-	sogla-	niti -	ne so-	ne	ne	
			šam	šam	niti	glašam	sogla-	vem,	
			1	2	3	4	5	b.o.	
			8						
a.	Zaposlene ženske morajo dobiti plačan porodniški dopust, ko imajo otroka.	SJM93/2	69,0	29,0	0,5	0,5	0,2	0,9	
		SJM03/2	62,0	35,9	0,7	0,5	0,3	0,6	
b.	Kadar sta oba od staršev zaposlena, bi družina morala prejemati denarno podporo za otrokovo varstvo.	SJM93/2	28,3	44,3	11,2	9,7	1,5	5,0	
		SJM03/2	27,7	46,3	14,9	8,5	1,3	1,3	
c.	Noseča ženska mora imeti pravico do zakonite prekinitve nosečnosti s splavom, ne glede na razlog, če se odloči, da ne bo imela otrok.	SJM93/2	29,7	39,9	8,9	10,9	3,6	7,0	

V110 Pomislite na par, kjer sta oba partnerja polno zaposlena in se jima je pravkar rodil otrok. Eden od njiju je začasno prenehal delati, da bi skrbel za otroka. Ali menite, da mu/ji mora biti zagotovljen plačan dopust, in če da, za koliko časa?

		SJM12/1
1 -	da	85,7
2 -	ne, plačan dopust naj ne bi bil zagotovljen	7,6
8 -	ne vem, b.o.	6,7

V110 (Če da) Koliko mesecev?

Odgovarjajo tisti, ki menijo, da mora biti dopust zagotovljen (n=886)

		SJM12/1
1 -	do 6 mesecev	11,3
2 -	od 7 do 12 mesecev	81,5
3 -	13 mesecev in več	6,6
8 -	ne vem, b.o.	0,5

V111 In kdo naj plača ta dopust?

Odgovarjajo tisti, ki menijo, da mora biti dopust zagotovljen (n=886)

	SJM12/1
1 - država	54,5
2 - delodajalec	4,0
3 - oba, država in delodajalec	38,1
4 - drugi viri	0,7
8 - ne vem, b.o.	2,7

V112 Ponovno pomislite na omenjeni par. Denimo, da sta oba v podobnem delovnem položaju in upravičena do plačanega (porodniškega) dopusta, kako naj bo ta dopust porazdeljen med materjo in očetom? Odgovarjajo tisti, ki menijo, da mora biti dopust zagotovljen (n=886)

	SJM12/1
1 - mati bi morala vzeti celoten plačan dopust, oče pa naj ne bi vzel nič plačanega dopusta	37,5
2 - mati bi morala vzeti večino plačanega dopusta, oče pa naj bi ga vzel le nekaj	39,3
3 - mati in oče bi morala vzeti vsak polovico plačanega dopusta	13,9
4 - oče bi moral vzeti večino plačanega dopusta, mati pa naj bi ga vzela le nekaj	0,0
5 - oče bi moral vzeti celoten plačan dopust, mati pa naj ne bi vzela nič plačnega dopusta	0,0
8 - ne vem, b.o.	9,4

V113 Pomislite na družino s predšolskim otrokom. Kaj menite, kakšen bi bil najboljši način usklajevanja družinskega življenja in službenih obveznosti?

	SJM12/1
1 - mati ostane doma, oče pa je zaposlen s polnim delovnim časom	19,6
2 - mati je zaposlena s skrajšanim delovnim časom, oče pa je zaposlen s polnim delovnim časom	36,4
3 - oba, oče in mati sta zaposlena s polnim delovnim časom	26,9
4 - oba, oče in mati sta zaposlena s skrajšanim delovnim časom	3,3
5 - oče je zaposlen s skrajšanim delovnim časom, mati pa je zaposlena s polnim delovnim časom	0,1
6 - oče ostane doma, mati pa je zaposlena s polnim delovnim časom	0,3
8 - ne vem, b.o.	13,5

V114 In katera od teh možnosti bi bila po vašem mnenju najmanj zaželena?

	SJM12/1
1 - mati ostane doma, oče pa je zaposlen s polnim delovnim časom	7,4
2 - mati je zaposlena s skrajšanim delovnim časom, oče pa je zaposlen s polnim delovnim časom	1,7
3 - oba, oče in mati sta zaposlena s polnim delovnim časom	21,1
4 - oba, oče in mati sta zaposlena s skrajšanim delovnim časom	7,3
5 - oče je zaposlen s skrajšanim delovnim časom, mati pa je zaposlena s polnim delovnim časom	2,1
6 - oče ostane doma, mati pa je zaposlena s polnim delovnim časom	35,8
8 - ne vem, b.o.	24,6

V115 Ljudje različno gledajo no to, kako naj bi bilo poskrbljeno za vzgojo in varstvo predšolskih otrok. Kdo naj bi po vašem mnenju predvsem poskrbel za otroško varstvo?

	SJM12/1
1 - družinski člani	26,2
2 - javne (državne) ustanove	63,8
3 - neprofitne organizacije (npr. dobrotelne organizacije, verske organizacije)	1,1
4 - zasebni ponudniki otroškega varstva (npr. zasebni vrtci, varuške)	3,5
5 - delodajalci	0,6
8 - ne vem, b.o.	4,9

V116 Kdo naj bi po vašem mnenju predvsem kril stroške vzgoje in varstva predšolskih otrok?

	SJM12/1
1 - družina	29,2
2 - država, javna sredstva	60,3
3 - delodajalci	0,9
8 - ne vem, b.o.	9,7

V117 Pomislite na tiste starejše ljudi, ki v svojem vsakdanjem življenju potrebujejo pomoč pri nakupovanju hrane, čiščenju hiše (stanovanja), pranju perila ipd. Kdo naj bi jim po vašem mnenju predvsem nudil takšno pomoč?

	SJM12/1
1 - družinski člani	47,1
2 - javne (državne) ustanove	38,2
3 - neprofitne organizacije (npr. dobrotelne organizacije, cerkev / verske organizacije)	5,9
4 - privatni ponudniki takšne pomoči	3,5
8 - ne vem, b.o.	5,4

V118 In kdo naj bi po vašem mnenju predvsem kril stroške pomoči ostarelim ljudem?

	SJM12/1
1 - ostareli sami ali njihova družina	40,8
2 - država, javna sredstva	50,4
8 - ne vem, b.o.	8,8

Sedaj pa pomislite na vaše razmere:

V119 Koliko ur povprečno na teden vi osebno porabite za delo v gospodinjstvu? Pri tem ne upoštevajte časa, ki ga posvečate skrbi za otroke in dejavnostim v prostem času.

	SJM03/2	SJM12/1
- povprečje	16,07	16,87

V120 Koliko ur povprečno na teden vi osebno skrbite za druge člane družine (npr. otroci, starejši ali invalidni člani družine)?

	SJM12/1
- povprečje	9,12

Ali živite skupaj z zakoncem / partnerjem – partnerko?

	SJM12/1
1 - da	63,4
2 - ne	36,6

V121 Kaj pa vaš partner-ka? Koliko ur povprečno na teden porabi za delo v gospodinjstvu? Pri tem ne upoštevajte časa, ki ga posveča skrbi za otroke in dejavnostim v prostem času. Odgovarjajo tisti, ki živijo s partnerjem.

SJM 12/1 (n=656)	SJM03/2	SJM12/1
- povprečje	16,74	19,12

V122 In koliko ur povprečno na teden vaš partner-ka skrbi za druge člane družine (npr. otroci, starejši ali invalidni člani družine)? Odgovarjajo tisti, ki živijo s partnerjem (n=656)

	SJM12/1
- povprečje	10,15

V123 Kako imata vidva z zakoncem / partnerjem - partnerko urejeno gospodarjenje z denarjem, ki ga je zaslužil eden od vaju ali pa oba? Prosimo, izberite tisti odgovor, ki najbolj ustreza. Odgovarjajo tisti, ki živijo s partnerjem.

	SJM 12/1 (n=656)	SJM93/2	SJM03/2	SJM12/1
1 - jaz sam-a gospodarim z vsem denarjem in dajem partnerju - partnerki njegov - njen delež		2,2	1,6	1,5
2 - moj-a partner-ka sam-a gospodari z vsem denarjem in mi daje moj delež		1,3	1,5	1,4
3 - združujeva ves denar in vsak vzame od tega, kolikor rabi		58,5	49,2	43,9
4 - združujeva del denarja, preostalo pa imava ločeno		7,4	10,1	9,7
5 - vsak od naju obdrži svoj denar ločeno		3,6	4,3	5,9
- nisem poročen/a, ne živim s partnerjem-ico		27,1	33,4	36,8
8 - ne vem		-	-	1,0

V124 Kdo v vašem gospodinjstvu opravlja naslednja dela:

Odgovarjajo tisti, ki živijo s partnerjem.

SJM12/1 (n=656)			običajno vedno						to dela drug	ne vem, b.o.
			vedno jaz	običajno jaz	oba približno enako	moj/a partner/ka	moj/a partner/ka	vedno		
			1	2	3	4	5	6	8	
a. pere perilo	SJM03/2		39,3	9,7	7,3	9,9	30,4	3,2	0,1	
	SJM12/1		37,1	8,4	8,1	17,9	26,4	2,0	0,2	
b. manjša popravila v hiši	SJM03/2		23,8	18,1	14,0	18,6	21,2	4,1	0,3	
	SJM12/1		28,6	17,9	9,8	21,9	17,7	3,4	0,8	
c. skrbi za bolne družinske člane	SJM03/2		16,0	9,1	42,7	8,8	7,0	3,3	3,1	
	SJM12/1		9,3	11,3	46,9	9,6	4,0	0,9	18,1	
d. nakupuje hrano	SJM03/2		14,9	12,7	48,0	10,8	10,4	3,1	0,1	
e. pospravlja in čisti po hiši ali stanovanju	SJM12/1		13,9	12,2	50,9	14,5	6,9	1,4	0,2	
	SJM03/2		21,0	15,2	31,3	13,7	15,2	3,4	0,1	
	SJM12/1		21,7	17,4	26,1	19,8	13,0	1,8	0,2	
f. pripravlja hrano, kuha	SJM03/2		25,9	14,0	22,8	14,1	19,6	3,4	0,3	
	SJM12/1		25,5	15,0	20,6	22,2	14,4	2,1	0,2	

SJM93/2 (n=656)		oba				vedno mož	vedno nekdo drug	ne vem, b.o.
		vedno žena	običajno žena	enako, skupaj	običajno mož			
		1	2	3	4			
a.	pere perilo	60,2	13,6	3,9	0,2	0,7	5,5	15,9
b.	postori manjša popravila v hiši	6,6	3,1	16,8	28,8	22,9	5,9	15,9
c.	skrbi za bolne družinske člane	19,7	15,6	40,7	0,4	1,5	4,6	17,6
d.	nakupuje hrano	18,8	16,6	36,4	4,4	2,8	5,1	15,9
e.	odloča o tem, kaj boste imeli za kosilo	28,0	19,3	29,7	1,0	0,7	5,2	16,2

V125 Katera od navedenih trditev najbolj ustreza delitvi gospodinjskega dela med vami in vašim zakoncem, partnerjem? Odgovarjajo tisti, ki živijo s partnerjem.

SJM 12/1 (n=656)	SJM03/2	SJM12/1
1 - opravi veliko večji delež gospodinjskega dela, kot se mi zdi primerno	13,9	11,6
2 - opravi malo večji delež gospodinjskega dela, kot se mi zdi primerno	14,7	15,0
3 - opravi približno tolikšen delež gospodinjskega dela, kot se mi zdi primerno	43,2	46,7
4 - opravi nekaj manjši delež gospodinjskega dela, kot se mi zdi primerno	16,2	16,2
5 - opravi veliko manjši delež gospodinjskega dela, kot se mi zdi primerno	8,0	5,2
8 - ne vem, b.o.	4,0	5,4

Kako pogosto pride med vami in vašim zakoncem, partnerjem, do nesoglasja o delitvi dela v gospodinjstvu?

	SJM03/2
1 - nekajkrat tedensko	5,0
2 - nekajkrat mesečno	8,8
3 - nekajkrat letno	14,8
4 - manj pogosto	37,0
5 - nikoli	30,9
8 - ne vem, ne morem oceniti	3,4

V126 Kdo ima zadnjo besedo, kadar se z vašim zakoncem, partnerjem - partnerko odločata o tem, kaj boste skupaj počeli za vikend? Odgovarjajo tisti, ki živijo s partnerjem.

	SJM 12/1 (n=656)	SJM03/2	SJM12/1
1 - v glavnem jaz		7,4	6,1
2 - v glavnem partner-ka		5,5	7,2
3 - včasih jaz, včasih partner-ka		33,8	22,5
4 - odločava skupaj		52,7	61,0
5 - nekdo drug		0,5	0,9
8 - ne vem, b.o.		-	2,3

Kdo ima zadnjo besedo, kadar se z vašim zakoncem, partnerjem/partnerko odločata o nakupu večjih stvari za dom?

	SJM03/2
1 - v glavnem jaz	7,4
2 - v glavnem partner-ka	5,2
3 - včasih jaz, včasih partner-ka	18,6
4 - odločava skupaj	67,9
5 - nekdo drug	1,5

V127 Če primerjate vse vaše dohodke in vse dohodke vašega zakonca / partnerja - partnerke, kdo ima višje dohodke, vi ali vaš zakonec / partner-ka? Odgovarjajo tisti, ki živijo s partnerjem.

	SJM 12/1 (n=656)	SJM03/2	SJM12/1
1 - moj zakonec / partner-ka nima dohodkov		3,9	9,3
2 - jaz imam precej višje dohodke		12,8	10,6
3 - jaz imam višje dohodke		22,0	23,4
4 - imava približno enake dohodke		23,9	22,3
5 - moj zakonec / partner-ka ima višje dohodke		26,3	26,0
6 - moj zakonec / partner-ka ima precej višje dohodke		5,0	3,5
7 - jaz nimam dohodkov		3,6	3,4
8 - ne vem, b.o.		2,4	1,5

Kdo od vaju zasluži več denarja?

	SJM93/2
1 - mož zasluži dosti več	23,0
2 - mož zasluži malo več	19,8
3 - zasluživa približno enako	15,7
4 - žena zasluži malo več	7,0
5 - žena zasluži dosti več	3,8
6 - nisem poročen/a, ne živim s partnerjem/ko oz. ne delava za plačilo	30,6

V kakšni meri se strinjate ali ne strinjate z naslednjimi trditvami?

SJM03/2		v celoti		ne sploh se				
		se strinjam	strinjam se	ni - niti	strinjam se	ne strinjam	ne vem, b.o.	se ne nanaša
		1	2	3	4	5	8	0
a.	Doma je toliko dela, da mi pogosto zmanjka časa, preden uspem vse opraviti.	16,0	28,7	17,7	25,8	7,7	0,8	3,3
b.	Moje življenje doma je redkokdaj stresno.	11,2	39,0	18,5	22,0	5,8	0,9	2,7
c.	V službi imam toliko dela, da mi pogosto zmanjka časa, preden uspem vse opraviti.	9,1	17,5	10,2	17,2	3,8	0,7	41,5
d.	Moja služba je redkokdaj stresna.	3,6	10,3	10,4	22,1	11,1	0,6	41,8

V128 Kako pogosto se vam je v preteklih treh mesecih zgodilo kaj od navedenega?

		nekaj-		nekaj-		enkrat		se ne nanaša	ne vem
		krat na teden	krat na mesec	krat na teden	krat na mesec	ali dva-krat	nikoli		
		1	2	3	4	5	8		
a.	Iz službe sem prišel-a domov preutrujen-a, da bi lahko opravil-a vsa potrebna gospodinjska dela.	SJM03/2	11,9	16,6	12,4	14,4	44,8	-	
		SJM12/1	9,3	13,2	9,2	13,7	52,1	2,4	
b.	Težko sem izpolnil-a svoje družinske obveznosti, ker sem preveč časa porabil-a za službo.	SJM03/2	6,0	13,4	13,7	20,8	46,1	-	
		SJM12/1	4,4	10,4	9,3	20,1	53,0	1,7	
c.	Zaradi dela v gospodinjstvu sem v službo prišel-a preutrujen-a, da bi lahko dobro opravljal-a svoje delo.	SJM03/2	0,9	2,6	8,1	43,8	44,7	-	
		SJM12/1	0,8	2,3	4,3	37,6	52,3	2,7	
d.	V službi sem se težko zbral-a zaradi družinskih obveznosti.	SJM03/2	0,7	3,9	9,1	40,7	45,6	-	
		SJM12/1	0,7	1,6	7,4	34,6	52,9	2,7	

V129 Če pomislite na svoje življenje, kako srečni ali nesrečni ste – gledano v celoti?

	SJM03/2	SJM12/1
1 - popolnoma srečen	10,6	7,2
2 - zelo srečen	18,5	23,8
3 - dokaj srečen	53,0	51,5
4 - niti srečen, niti nesrečen	14,6	12,5
5 - dokaj nesrečen	2,3	2,7
6 - zelo nesrečen	0,6	1,3
7 - ne popolnoma nesrečen	0,1	0,3
8 - ne vem, b.o.	0,3	0,8

V130 Gledano v celoti, kako ste zadovoljni s svojo (glavno) zaposlitvijo?

	SJM03/2	SJM12/1
1 - popolnoma zadovoljen	8,3	4,8
2 - zelo zadovoljen	11,5	13,3
3 - dokaj zadovoljen	27,5	21,4
4 - niti zadovoljen, niti nezadovoljen	8,0	4,4
5 - dokaj nezadovoljen	2,8	1,1
6 - zelo nezadovoljen	0,9	0,6
7 - popolnoma nezadovoljen	0,7	0,3
8 - ne vem	0,8	0,1
0 - se ne nanaša, nima službe	39,3	54,1

V131 Gledano v celoti, kako ste zadovoljni s svojim družinskim življenjem?

	SJM03/2	SJM12/1
1 - popolnoma zadovoljen	19,7	12,8
2 - zelo zadovoljen	28,6	33,3
3 - dokaj zadovoljen	39,6	42,8
4 - niti zadovoljen, niti nezadovoljen	7,0	6,7
5 - dokaj nezadovoljen	1,9	1,8
6 - zelo nezadovoljen	0,6	0,7
7 - popolnoma nezadovoljen	0,4	0,4
8 - ne vem	2,1	1,6

V132 Kaj bi na splošno rekli, ali je vaše zdravje ...

	SJM12/1
1 - odlično	12,0
2 - zelo dobro	21,5
3 - dobro	36,5
4 - zadovoljivo	20,5
5 - slabo	9,4
8 - ne vem	0,1
9 - b.o.	0,1

V133 Kako pogosto imate naslednje težave ali motnje?

SJM12/1	nikoli	redko	občasno	pogosto	stalno	ne vem, b.o.
	1	2	3	4	5	8
a. močno razbijanje srca	58,1	19,1	16,1	5,7	0,6	0,4
b. težave s spanjem	43,2	20,2	22,5	10,6	3,2	0,2
c. nemirnost, zaskrbljenost	28,7	24,4	33,5	11,2	2,0	0,2

V134 Ali je v času od vašega rojstva pa do štirinajstega leta vaša mati kdaj delala za plačilo vsaj eno leto?

	SJM93/2	SJM03/2	SJM12/1
1 - da, delala je	47,9	51,2	54,4
2 - ne, ni delala	50,9	46,2	44,9
8 - ne vem, b.o.	1,3	2,6	0,8

Ali vaša mati še živi?

	SJM93/2
1 - da	61,4
2 - ne	38,2
3 - b.o.	0,4

Kako pogosto pride vaša mati k vam na obisk ali vi obiščete njo?

	SJM93/2
1 - živiva v istem gospodinjstvu	24,5
2 - vsak dan	7,8
3 - vsaj nekajkrat na teden	6,0
4 - vsaj enkrat na teden	9,3
5 - vsaj enkrat na mesec	9,0
6 - nekajkrat na leto	4,8
7 - manj pogosto	3,8
8 - ne živi več	34,7

Ali ste bili kdaj ločeni?

	SJM93/2
1 - da	7,5
2 - ne	73,3
3 - nikoli ni bil poročen	19,3

Prosimo, odgovorite na naslednja vprašanja, če ste poročeni ali če živite tako, kot da b bili poročeni. Ali je bil vaš (sedanji) zakonec/partner kdaj ločen?

	SJM93/2
1 - da	4,3
2 - ne	72,0
3 - ni poročen	23,7

Prosimo, odgovorite, če ste poročeni.

Ali ste živeli skupaj s svojim možen/ženo že pred poroko?

	SJM93/2
1 - da	26,3
2 - ne	47,4
3 - ni poročen	26,2

Ali ste kdaj živeli s partnerjem, s katerim se niste poročili?

	SJM93/2
1 - da, z mojim prejšnjim partnerjem	4,0
2 - da, z mojim sedanjim partnerjem	8,0
3 - da, z mojim perjšnjim in z mojim sedanjim partnerjem	2,1
4 - ne, nikoli	85,9

Ali je po vaši oceni slabo ali ni slabo, če imata moški in ženska spolne odnose pred poroko?

	SJM93/2
1 - to je vedno slabo	2,9
2 - to je skoraj vedno slabo	2,2
3 - le včasih je to slabo	10,9
4 - to sploh ni nikoli slabo	72,9
8 - ne vem	11,1

Kaj pa, če sta še v dobi odraščanja, recimo, mlajša od 16 let? Ali je v tem primeru...

	SJM93/2
1 - to vedno slabo	38,4
2 - to skoraj vedno slabo	23,1
3 - le včasih je to slabo	19,8
4 - to sploh ni nikoli slabo	5,5
8 - ne vem	13,3

In kaj mislite o tem, če ima poročen moški ali poročena ženska spolne odnose izven zakona? Ali je to...

	SJM93/2
1 - vedno slabo	50,1
2 - skoraj vedno slabo	23,3
3 - le včasih slabo	11,0
4 - sploh ni nikoli slabo	3,0
8 - ne vem	12,3

Kaj mislite o spolnih odnosih med dvema odraslima osebamama istega spola? Ali je to...

	SJM93/2
1 - vedno slabo	51,4
2 - skoraj vedno slabo	9,5
3 - le včasih slabo	6,8
4 - to sploh ni nikoli slabo	5,9
8 - ne vem, b.o.	26,4

Včasih se ljudje na delovnem mestu znajdejo v položaju, da so izpostavljeni nadlegovanjem, ponudbam ali namigom v zvezi s spolnostjo s strani svojih sodelavcev ali nadrejenih. Taki poskusi vključujejo včasih fizični dotik, včasih pa le pogovore z namigi na spolnost. Ali se vam je že kdaj zgodilo kaj takega?

	SJM93/2
1 - da	22,6
2 - ne	66,4
3 - nikoli ni bil zaposlen	11,0

F5 Ali imate oz. ste kdaj imeli otroke?

	SJM12/1
1 - da	74,9
2 - ne	25,2

V135 Ali ste bili kdaj zaposleni zunaj doma s polnim delovnim časom, s skrajšanim delovnim časom, ali pa sploh niste bili zaposleni... Ogovarjajo tisti, ki imajo oz. so imeli otroke

SJM 12/1 (n=774)		s skraj-				ne vem, b.o. 8	
		s polnim delovnim časom	šanim delovnim časom	ostal-a doma	se ne nanaša		
		1	2	3	7	8	
a.	... ko ste imeli majhnega	SJM93/2	59,8	1,8	14,6	23,8	-
	otroka, ki še ni hodil v šolo?	SJM03/2	57,6	1,4	10,8	30,2	-
		SJM12/1	59,4	2,7	10,2	25,5	2,2
b.	... potem, ko je najmlajši	SJM93/2	58,3	0,9	12,4	28,3	-
	otrok začel hoditi v šolo?	SJM03/2	56,5	0,6	8,4	34,5	-
		SJM12/1	62,5	0,7	6,2	30,4	0,2
	... takoj po poroki, še preden	SJM93/2	62,4	0,5	14,4	22,6	-
	ste imeli otroke?	SJM03/2	59,4	0,7	8,4	31,5	-
	... potem, ko so otroci	SJM93/2	44,8	0,6	11,6	43,0	-
	zapustili dom?	SJM03/2	40,5	0,3	7,0	52,2	-

V136 Kako pa je bilo takrat z vašim zakoncem – partnerjem / partnerko? Ali je bil-a zaposlen-a zunaj doma s polnim delovnim časom, s skrajšanim delovnim časom, ali sploh ni bil-a zaposlen-a... Ogovarjajo tisti, ki imajo oz. so imeli otroke.

SJM 12/ (n=774)		s skraj-				se ne nanaša	ne vem, b.o. 8
		s polnim delovnim časom	šanim delovnim časom	ostal-a doma	7		
		1	2	3	7	8	
a.	... ko ste imeli majhnega	SJM93/2	62,3	1,9	12,6	23,1	-
	otroka, ki še ni hodil v šolo?	SJM03/2	59,0	2,5	8,2	30,3	-
		SJM12/1	61,0	1,8	8,3	28,5	0,3
b.	... potem, ko je najmlajši	SJM93/2	60,4	0,9	10,3	28,5	-
	otrok začel hoditi v šolo?	SJM03/2	56,2	1,6	7,4	34,9	-
		SJM12/1	62,1	0,4	5,1	31,9	0,5
	... takoj po poroki,	SJM93/2	65,3	0,8	11,3	22,6	-
	še preden ste imeli otroke?	SJM03/2	60,2	1,2	7,9	30,7	-
	... potem, ko so otroci	SJM93/2	44,7	0,6	10,3	44,4	-
	zapustili dom?	SJM03/2	41,4	0,6	6,5	51,5	-

V137 Kdo običajno odloča (je odločal) o tem, kako vzgajati otroke?

Ogovarjajo tisti, ki imajo oz. so imeli otroke.

	SJM 12/1 (n=774)	SJM03/2	SJM12/1
1 -	večinoma jaz	8,4	11,6
2 -	večinoma moj zakonec / partner-ka	7,0	5,2
3 -	včasih jaz, včasih zakonec / partner-ka	14,6	8,9
4 -	odločava (sva odločala) skupaj	60,1	73,3
5 -	nekdo drug	0,7	0,1
8 -	ne vem	9,3	0,9

Kako naj bi bila zaposlena ženska v času, ko par še ni imel otrok: s polnim delovnim časom, s skrajšanim delovnim časom, ali naj bi ostala doma?

	SJM03/2	
1 -	s polnim delovnim časom	91,2
2 -	s skrajšanim delovnim časom	3,7
3 -	ostala naj bi doma	2,9
8 -	ne em	2,2

4.2 Mednarodne primerjave raziskav v petintridesetih državah sveta: meritev 2002

V1.01 V kolikšni meri soglašate ali ne soglašate z naslednjimi trditvami?

- a. Zaposlena mati lahko vzpostavi do svojih otrok prav tako topel in varen odnos kot nezaposlena mati.

ISSP, 2002	močno		niti, niti	ne soglašam	močno ne soglašam
	soglašam	soglašam			
	1	2	3	4	5
Avstralija	24,9	38,8	11,2	20,4	4,9
Nemčija Z	44,2	35,7	4,8	12,4	3,0
Nemčija V	66,0	29,3	1,0	2,9	1,0
V. Britanija	21,8	43,6	10,4	19,5	4,7
S. Irska	20,3	44,6	10,6	20,1	4,4
ZDA	40,4	33,0	10,7	0	15,9
Avstrija	44,4	32,8	6,8	12,6	3,5
Madžarska	37,9	30,7	13,1	14,1	4,2
Irska	13,7	47,9	7,8	22,1	8,5
Nizozemska	19,8	48,6	13,6	15,2	2,8
Norveška	19,0	43,4	13,5	20,3	3,7
Švedska	24,2	47,6	13,1	11,9	3,2
Češka	38,6	34,7	9,3	13,7	3,7
Slovenija	24,3	46,4	9,9	16,6	2,9
Poljska	20,0	40,3	8,1	26,5	5,0
Bolgarija	16,0	29,4	13,8	32,4	8,5
Rusija	26,3	40,3	11,2	19,0	3,2
N. Zelandija	13,9	43,4	13,0	23,6	6,2
Filipini	21,7	45,1	14,1	16,7	2,4
Izrael	26,2	36,9	16,4	17,1	3,3
Japonska	57,2	18,0	11,9	5,2	7,7
Španija	18,0	45,3	4,4	28,1	4,3
Latvija	19,4	44,9	11,4	20,2	4,1
Slovaška	47,5	22,6	13,9	11,6	4,4
Francija	47,5	28,4	6,2	13,3	4,7
Ciper	5,6	76,4	9,2	8,5	0,3
Portugalska	19,6	37,5	4,0	29,2	9,7
Čile	10,8	35,9	6,3	39,9	7,0
Danska	49,8	31,0	4,0	9,8	5,4
Švica	25,2	46,5	5,8	19,0	3,5
Belgija (Flandrija)	17,1	39,9	10,4	26,6	6,0
Brazilija	48,2	14,8	3,4	10,1	23,6
Finska	22,6	38,5	11,2	22,0	5,7
Mehika	22,7	32,9	6,4	31,1	7,0
Tajvan	13,5	68,7	6,5	10,8	0,5

b. Predšolski otrok bo zelo verjetno trpel, če je mati zaposlena.

ISSP, 2002	močno				močno ne soglašam
	soglašam	soglašam	ni, ni	ne soglašam	
	1	2	3	4	5
Avstralija	6,2	34,0	21,0	28,4	10,5
Nemčija Z	14,7	41,1	14,1	21,1	9,0
Nemčija V	8,6	24,1	11,4	34,7	21,3
V. Britanija	6,2	32,2	18,7	34,0	8,9
S. Irska	9,1	28,3	17,1	37,1	8,4
ZDA	11,9	26,5	24,8	0	36,8
Avstrija	29,2	35,4	14,9	13,9	6,6
Madžarska	33,4	32,7	16,1	15,3	2,6
Irska	4,3	31,2	12,5	39,7	12,3
Nizozemska	7,8	32,0	24,7	27,9	7,5
Norveška	3,5	21,4	19,6	38,0	17,5
Švedska	4,3	19,4	22,2	30,3	23,9
Češka	15,8	32,3	15,7	26,2	10,0
Slovenija	8,7	37,6	19,8	28,0	5,8
Poljska	14,0	42,8	11,4	27,2	4,6
Bolgarija	21,5	45,5	15,8	13,9	3,3
Rusija	19,5	45,3	15,5	17,5	2,1
N. Zelandija	10,1	36,3	19,0	28,1	6,6
Filipini	15,0	42,3	13,0	25,3	4,4
Izrael	10,6	33,3	24,3	25,1	6,7
Japonska	13,6	17,2	23,3	11,1	34,8
Španija	5,9	46,3	11,0	31,2	5,6
Latvija	12,0	50,1	17,2	19,0	1,6
Slovaška	17,2	33,8	17,4	19,8	11,7
Francija	14,8	27,6	16,1	20,0	21,5
Ciper	0,2	22,5	28,6	46,9	1,8
Portugalska	21,0	56,9	8,1	11,3	2,7
Čile	22,5	61,2	6,1	9,1	1,1
Danska	9,2	23,2	11,5	19,4	36,6
Švica	11,2	47,7	12,7	22,8	5,6
Belgija (Flandrija)	7,1	33,7	22,1	31,5	5,6
Brazilija	78,8	10,4	1,5	2,6	6,8
Finska	10,0	26,6	15,6	36,2	11,6
Mehika	32,8	43,1	6,8	14,6	2,7
Tajvan	3,3	46,6	12,3	36,4	1,3

c. Če gledamo v celoti, družinsko življenje trpi, kadar je žena polno zaposlena.

ISSP, 2002	močno				močno ne soglašam
	soglašam	soglašam	niti, niti	ne soglašam	
	1	2	3	4	5
Avstralija	9,9	33,8	17,4	29,1	9,8
Nemčija Z	14,1	33,7	15,1	24,9	12,3
Nemčija V	8,4	19,8	11,1	36,1	24,5
V. Britanija	7,5	29,4	19,4	33,6	10,1
S. Irska	10,7	29,5	16,1	34,2	9,5
ZDA	13,7	25,9	22,8	0	37,6
Avstrija	28,9	33,7	14,5	15,3	7,6
Madžarska	24,0	29,9	21,9	17,8	6,5
Irska	6,0	32,3	13,4	36,4	11,8
Nizozemska	8,5	35,0	22,8	25,7	8,1
Norveška	4,7	23,8	20,7	34,3	16,5
Švedska	4,6	21,0	20,0	25,8	28,6
Češka	16,2	28,7	18,0	23,9	13,2
Slovenija	12,0	41,5	17,7	24,0	4,7
Poljska	9,6	32,6	18,4	34,3	5,2
Bolgarija	14,1	37,1	21,4	22,9	4,5
Rusija	21,2	41,6	15,8	18,5	2,8
N. Zelandija	9,8	33,8	16,8	31,2	8,4
Filipini	10,6	32,1	15,8	34,8	6,7
Izrael	13,3	27,8	24,0	26,7	8,3
Japonska	13,2	20,4	22,0	10,9	33,5
Španija	7,8	47,4	11,3	29,0	4,4
Latvija	11,8	43,5	20,0	20,5	4,2
Slovaška	24,4	29,0	19,9	14,9	11,9
Francija	16,4	28,1	17,1	16,5	21,9
Ciper	0,2	21,7	25,9	50,3	1,9
Portugalska	18,2	45,9	11,4	18,7	5,8
Čile	22,0	59,9	7,7	9,2	1,1
Danska	10,9	18,2	8,2	17,2	45,6
Švica	15,0	45,9	13,9	19,8	5,4
Belgija (Flandrija)	9,6	34,0	20,1	30,9	5,5
Brazilija	58,0	15,1	4,6	7,4	14,8
Finska	5,8	15,9	16,7	39,2	22,4
Mehika	31,7	43,5	7,4	14,2	3,3
Tajvan	1,5	21,1	11,5	61,5	4,4

d. Je že v redu, če je ženska zaposlena, toda tisto, kar si ženske najbolj želijo, so dom in otroci.

ISSP, 2002	močno soglašam		niti, niti	ne soglašam	močno ne soglašam
	1	2			
Avstralija	5,6	22,8	35,1	25,1	11,3
Nemčija Z	7,3	17,0	13,3	37,7	24,7
Nemčija V	4,8	13,1	9,6	37,6	34,8
V. Britanija	3,8	22,2	26,5	33,9	13,5
S. Irska	9,0	31,4	21,9	28,8	8,9
ZDA	12,6	27,0	29,4	0	31,1
Avstrija	9,3	17,7	20,2	31,7	21,1
Madžarska	28,6	33,1	25,7	10,2	2,4
Irska	4,5	35,4	15,6	33,2	11,3
Nizozemska	3,4	25,6	31,3	28,8	10,8
Norveška	3,5	17,8	23,5	37,4	17,8
Švedska	5,6	20,1	29,3	24,3	20,7
Češka	26,3	33,7	23,6	12,6	3,7
Slovenija	16,0	43,2	17,7	18,6	4,5
Poljska	10,4	40,6	19,2	26,7	3,0
Bolgarija	18,1	42,4	21,5	15,4	2,5
Rusija	15,6	35,8	21,3	23,6	3,7
N. Zelandija	4,5	20,0	24,8	34,7	16,0
Filipini	20,2	48,1	15,3	14,0	2,4
Izrael	15,6	26,3	22,0	24,8	11,4
Japonska	29,4	15,6	23,6	9,9	21,5
Španija	4,3	37,6	14,2	34,1	9,8
Latvija	9,2	35,9	29,6	21,9	3,5
Slovaška	38,6	29,9	21,6	6,3	3,5
Francija	15,0	28,4	20,5	18,1	18,1
Ciper	0,4	47,7	24,8	23,8	3,3
Portugalska	16,0	42,0	14,8	20,5	6,6
Čile	13,6	56,3	14,2	14,4	1,5
Danska	9,7	17,7	17,9	19,3	35,4
Švica	4,0	25,3	22,6	36,0	12,1
Belgija (Flandrija)	8,1	35,7	23,6	27,0	5,7
Braziliija	55,0	14,1	6,2	8,3	16,4
Finska	9,7	41,7	21,5	18,9	8,0
Mehika	24,9	36,3	11,6	22,2	5,1
Tajvan	10,0	68,4	11,0	10,1	0,5

e. Za žensko je prav tako izpolnjujoče, če je gospodinja, kot če dela za plačilo.

ISSP, 2002	močno sogla-		niti, niti	ne soglašam	močno ne soglašam
	šam	soglašam			
	1	2	3	4	5
Avstralija	14,5	33,2	26,6	19,8	6,0
Nemčija Z	13,2	27,5	12,6	29,1	17,5
Nemčija V	9,4	17,4	10,4	33,1	29,7
V. Britanija	8,8	38,6	23,2	23,5	5,9
S. Irska	11,4	36,8	19,2	25,5	7,1
ZDA	29,1	33,7	20,9	0,0	16,3
Avstrija	16,1	22,4	18,5	25,4	17,6
Madžarska	22,6	30,4	26,4	15,0	5,5
Irska	7,0	42,9	16,6	24,1	9,3
Nizozemska	5,5	20,7	30,3	34,5	8,9
Norveška	4,0	20,6	25,3	36,1	14,0
Švedska	6,5	24,9	33,0	24,1	11,6
Češka	12,0	22,2	24,9	27,7	13,1
Slovenija	8,6	32,9	22,5	30,2	5,8
Poljska	9,3	43,7	19,3	24,2	3,5
Bolgarija	14,5	37,2	20,3	23,9	4,1
Rusija	11,3	29,9	25,7	28,0	5,1
N. Zelandija	11,6	33,6	25,4	23,5	5,9
Filipini	16,9	53,9	16,5	10,8	1,9
Izrael	6,9	16,9	21,7	36,7	17,7
Japonska	45,2	24,1	18,6	6,7	5,4
Španija	6,1	35,9	11,5	35,6	10,8
Latvija	6,6	28,7	25,9	31,6	7,2
Slovaška	24,0	18,4	24,0	21,5	12,2
Francija	14,6	20,0	23,5	23,3	18,6
Ciper	0,4	20,4	29,8	44,3	5,1
Portugalska	11,7	35,7	12,1	30,0	10,5
Čile	10,3	44,9	14,5	25,6	4,8
Danska	20,0	20,3	17,6	19,2	22,9
Švica	9,9	43,2	17,7	24,7	4,6
Belgija (Flandrija)	18,1	34,7	18,0	24,2	4,9
Brazilija	50,1	13,4	7,2	9,2	20,0
Finska	10,9	30,0	24,6	26,6	7,9
Mehika	19,5	32,8	11,0	30,5	6,2
Tajvan	7,8	73,1	10,6	7,8	0,7

f. Biti zaposlena je za žensko najboljši način, da doseže neodvisnost.

ISSP, 2002	močno sogla-			močno ne	
	šam	soglašam	niti, niti	ne soglašam	soglašam
	1	2	3	4	5
Avstralija	7,4	36,3	24,1	25,3	6,9
Nemčija Z	30,3	47,4	11,1	9,2	2,1
Nemčija V	40,2	43,6	8,7	4,8	2,7
V. Britanija	11,0	44,3	21,8	20,3	2,5
S. Irska	17,4	48,3	17,1	13,8	3,4
ZDA	22,3	30,4	25,2	0,0	22,0
Avstrija	41,4	40,7	11,1	5,1	1,6
Madžarska	18,6	27,3	24,1	22,5	7,5
Irska	9,4	51,4	13,8	20,5	4,9
Nizozemska	9,9	46,9	25,3	15,5	2,4
Norveška	9,0	36,7	22,0	24,8	7,5
Švedska	16,9	45,6	24,9	8,0	4,6
Češka	27,4	35,4	21,6	12,4	3,2
Slovenija	23,3	47,5	15,7	11,6	2,0
Poljska	22,5	54,8	12,4	8,4	1,9
Bolgarija	33,8	42,6	14,7	6,9	1,9
Rusija	29,5	44,9	15,9	8,4	1,3
N. Zelandija	7,6	35,5	19,4	29,7	7,7
Filipini	16,9	48,5	17,3	15,8	1,4
Izrael	23,5	36,8	17,6	18,4	3,7
Japonska	33,1	18,0	25,2	7,0	16,7
Španija	23,5	56,9	7,1	11,3	1,1
Latvija	24,1	44,3	15,9	13,9	1,8
Slovaška	30,4	28,9	23,5	11,9	5,4
Francija	50,0	30,7	10,3	5,3	3,7
Ciper	7,0	72,2	10,1	10,6	0,2
Portugalska	32,8	44,4	10,0	10,7	2,1
Čile	20,0	59,2	9,8	10,1	0,8
Danska	56,6	23,6	8,0	5,1	6,6
Švica	24,9	52,5	11,2	9,8	1,6
Belgija (Flandrija)	14,3	49,5	17,8	16,4	1,9
Brazilija	76,7	11,9	2,6	3,4	5,4
Finska	14,0	33,6	22,8	23,1	6,5
Mehika	33,9	40,6	7,7	15,5	2,2
Tajvan	14,0	63,0	9,5	12,4	1,1

V1.02 Ali soglašate ali ne soglašate...

a. Oba, mož in žena, morata prispevati svoje k družinskemu dohodku.

ISSP, 2002	močno soglašam		ne soglašam		močno ne soglašam
	1	2	3	4	
Avstralija	14,3	30,3	34,6	17,9	2,8
Nemčija Z	23,3	42,8	14,9	16,6	2,5
Nemčija V	46,8	44,4	4,3	4,5	0
V. Britanija	20,5	40,4	25,3	12,5	1,3
S. Irska	26,5	45,5	15,8	11,4	0,8
ZDA	29,8	28,5	32,2	0,0	9,5
Avstrija	38,1	44,0	11,7	5,4	0,8
Madžarska	44,8	35,6	14,7	4,3	0,6
Irska	13,7	57,4	15,1	12,0	1,8
Nizozemska	10,0	30,1	34,3	23,0	2,6
Norveška	18,0	54,2	19,3	7,9	0,6
Švedska	35,4	48,5	13,2	2,4	0,5
Češka	60,8	28,0	6,6	3,8	0,8
Slovenija	44,9	45,2	5,3	3,7	0,9
Poljska	21,4	52,7	13,5	11,2	1,3
Bolgarija	42,3	45,4	9,2	2,8	0,3
Rusija	32,3	45,7	12,4	8,7	1,0
N. Zelandija	10,9	34,2	30,6	22,1	2,3
Filipini	44,4	46,6	5,6	2,9	0,5
Izrael	48,0	32,2	12,6	6,6	0,6
Japonska	30,4	18,5	25,6	8,3	17,1
Španija	25,6	62,3	7,0	4,6	0,5
Latvija	26,3	55,4	11,0	6,9	0,4
Slovaška	64,7	18,1	11,3	4,2	1,8
Francija	48,5	25,6	18,3	5,0	2,6
Ciper	10,6	79,3	7,6	2,5	0
Portugalska	50,3	44,0	3,6	1,8	0,3
Čile	26,7	57,4	7,5	7,8	0,6
Danska	52,3	24,9	12,9	6,6	3,3
Švica	14,7	53,4	19,3	11,9	0,7
Belgija (Flandrija)	15,8	42,0	24,7	16,0	1,5
Brazilija	85,2	7,8	1,5	1,3	4,2
Finska	22,7	45,5	18,3	11,9	1,5
Mehika	44,2	43,2	4,7	6,3	1,5
Tajvan	15,9	70,3	7,1	6,1	0,7

b. Naloga moža v zakonu je, da služi denar, naloga žene pa, da skrbi za dom in družino.

ISSP, 2002	močno soglašam		niti, niti	ne soglašam	močno ne soglašam
	1	2			
Avstralija	4,6	17,0	22,0	32,4	24,0
Nemčija Z	7,8	15,5	15,6	36,4	24,7
Nemčija V	3,8	10,8	10,6	41,1	33,7
V. Britanija	4,5	15,3	18,3	43,2	18,7
S. Irska	7,6	19,5	15,6	39,7	17,6
ZDA	8,7	14,9	23,9	0,0	52,5
Avstrija	9,9	19,6	24,6	27,0	18,9
Madžarska	17,6	21,6	30,6	20,8	9,4
Irska	2,5	16,0	13,8	41,4	26,3
Nizozemska	2,4	10,0	20,2	42,8	24,7
Norveška	2,1	7,3	13,2	42,8	34,5
Švedska	1,5	6,1	14,7	31,2	46,5
Češka	18,1	29,0	23,1	19,6	10,3
Slovenija	8,7	20,7	16,6	36,9	17,1
Poljska	17,6	28,1	19,2	31,2	3,8
Bolgarija	14,5	29,9	26,7	23,3	5,6
Rusija	22,7	35,7	22,5	17,0	2,1
N. Zelandija	4,8	15,0	17,7	41,0	21,5
Filipini	29,3	42,5	13,5	12,7	1,9
Izrael	9,2	17,7	14,0	32,9	26,3
Japonska	14,7	16,2	20,6	11,5	37,0
Španija	4,6	20,1	8,9	42,5	23,9
Latvija	18,3	30,0	26,6	22,5	2,6
Slovaška	22,7	26,5	25,2	14,3	11,2
Francija	6,8	11,1	13,2	17,8	51,1
Ciper	0,3	26,8	25,1	42,5	5,3
Portugalska	7,8	22,8	11,0	35,6	22,8
Čile	11,0	33,4	15,9	29,8	9,9
Danska	4,5	9,0	9,6	11,5	65,4
Švica	4,1	18,9	18,0	38,8	20,2
Belgija (Flandrija)	8,0	16,6	17,2	39,8	18,3
Brazilija	37,7	10,9	6,2	9,5	35,6
Finska	2,5	9,2	20,5	45,5	22,3
Mehika	19,9	29,8	10,8	31,6	7,9
Tajvan	8,8	41,8	10,9	35,0	3,5

c. Moški bi morali opravljati več gospodinjskih del, kot jih opravljajo sedaj.

ISSP, 2002	močno soglašam		soglašam		niti, niti		ne soglašam		močno ne soglašam	
	1	2	3	4	5					
Avstralija	13,6	50,5	28,3	6,9	0,7					
Nemčija Z	12,6	48,3	20,2	15,0	3,8					
Nemčija V	13,7	47,7	21,3	14,4	2,9					
V. Britanija	11,4	51,7	26,5	9,3	1,1					
S. Irska	16,8	49,1	20,8	11,5	1,8					
ZDA	21,8	42,0	27,1	0,0	9,1					
Avstrija	15,9	39,7	28,7	12,1	3,5					
Madžarska	16,9	37,8	30,5	12,4	2,4					
Irska	12,8	57,6	16,7	10,2	2,7					
Nizozemska	7,3	42,8	35,0	14,0	0,9					
Norveška	13,1	53,6	24,1	7,7	1,5					
Švedska	16,7	50,2	27,2	5,0	0,9					
Češka	25,6	38,7	23,1	9,2	3,5					
Slovenija	15,6	43,7	25,3	13,6	1,8					
Poljska	13,0	55,0	21,0	10,0	1,1					
Bolgarija	19,8	47,0	22,3	9,8	1,2					
Rusija	16,0	43,6	21,9	16,1	2,4					
N. Zelandija	8,3	45,4	32,7	12,0	1,5					
Filipini	8,1	27,4	18,1	38,0	8,4					
Izrael	16,7	38,1	25,0	16,5	3,8					
Japonska	30,9	29,3	19,6	6,6	13,6					
Španija	28,4	60,4	6,1	5,0	0,2					
Latvija	11,7	40,8	30,5	15,7	1,3					
Slovaška	25,5	29,1	27,4	12,6	5,3					
Francija	30,4	46,1	16,3	5,1	2,2					
Ciper	2,4	31,4	25,2	39,5	1,4					
Portugalska	36,5	49,7	7,5	5,7	0,6					
Čile	23,5	61,2	8,5	6,3	0,5					
Danska	29,8	35,3	21,7	7,9	5,3					
Švica	13,5	55,7	16,5	13,7	0,6					
Belgija (Flandrija)	12,5	47,1	28,5	10,8	1,0					
Brazilija	57,5	15,9	4,7	6,1	15,8					
Finska	18,4	54,9	19,2	6,0	1,5					
Mehika	28,4	42,1	10,1	16,4	3,1					
Tajvan	6,0	47,2	21,4	24,0	1,4					

d. Moški bi morali več časa posvetiti skrbi za otroke, kot ga posvečajo sedaj.

ISSP, 2002	močno soglašam		niti, niti	ne soglašam	močno ne soglašam	
	1	2			3	4
Avstralija	13,7	53,1	26,9	5,6	0,6	
Nemčija Z	13,1	58,2	17,2	9,9	1,6	
Nemčija V	12,8	54,1	20,9	10,6	1,7	
V. Britanija	10,1	54,4	26,9	7,9	0,7	
S. Irska	18,7	47,4	20,3	11,6	2,0	
ZDA	25,5	46,3	21,8	0,0	6,4	
Avstrija	17,9	45,4	26,0	8,7	2,0	
Madžarska	16,5	42,2	30,1	10,1	1,2	
Nizozemska	6,2	46,2	34,1	12,4	1,1	
Norveška	12,1	56,8	23,7	6,8	0,6	
Švedska	15,8	50,8	29,0	3,8	0,6	
Češka	29,5	41,3	20,3	6,5	2,3	
Slovenija	19,1	55,0	18,9	6,3	0,7	
Poljska	14,7	61,7	16,6	6,3	0,7	
Bolgarija	28,1	53,6	15,1	2,9	0,4	
Rusija	23,2	52,0	16,2	7,5	1,1	
N. Zelandija	8,8	47,6	32,4	9,9	1,2	
Filipini	4,7	20,6	21,9	43,6	9,2	
Izrael	19,9	40,0	22,8	15,0	2,4	
Japonska	31,9	32,5	18,5	5,9	11,3	
Španija	29,0	61,8	5,3	3,9	0,1	
Latvija	16,0	48,6	23,6	11,6	0,2	
Slovaška	27,8	33,3	26,7	9,2	2,9	
Francija	30,0	48,4	15,8	4,3	1,6	
Ciper	3,0	48,1	23,6	24,6	0,6	
Portugalska	31,6	55,0	7,9	5,2	0,4	
Čile	25,7	64,9	6,2	3,1	0,2	
Danska	29,3	34,3	22,9	7,4	6,1	
Švica	13,2	59,6	17,1	9,5	0,6	
Belgija (Flandrija)	10,8	49,1	30,3	8,8	0,9	
Brazilija	67,7	16,6	3,3	3,9	8,6	
Finska	19,6	55,5	19,4	4,8	0,6	
Mehika	32,9	46,3	9,8	9,2	1,8	
Tajvan	6,3	52,9	20,0	19,7	1,1	

V1.03 Kaj vi mislite, ali naj se ženska zaposli zunaj doma s polnim delovnim časom, s skrajšanim delovnim časom, ali naj sploh ne bo zaposlena v navedenih primerih?

a. Po poroki, še preden ima otroke.

ISSP, 2002	zaposli	zaposli	ostane naj doma
	s polnim delovnim časom	s skrajšanim delovnim časom	
	1	2	3
Avstralija	90,1	9,4	0,6
Nemčija Z	85,8	12,9	1,3
Nemčija V	93,3	6,5	0,2
V. Britanija	88,5	9,9	1,6
S. Irska	87,4	9,2	3,4
ZDA	80,9	17,1	2,0
Avstrija	93,3	5,8	0,9
Madžarska	92,5	4,9	2,6
Irska	85,3	11,2	3,5
Nizozemska	88,6	11,1	0,2
Norveška	91,9	6,5	1,6
Švedska	94,3	5,6	0,1
Češka	87,7	8,5	3,8
Slovenija	85,9	10,7	3,4
Poljska	79,6	7,0	13,4
Bolgarija	84,2	10,2	5,5
Rusija	75,2	20,6	4,1
N. Zelandija	89,7	8,7	1,5
Filipini	47,0	27,1	25,9
Izrael	73,7	22,1	4,2
Japonska	70,9	23,6	5,5
Španija	76,7	16,5	6,8
Latvija	59,8	21,8	18,4
Slovaška	85,5	8,7	5,7
Francija	91,5	7,6	0,9
Ciper	91,1	4,2	4,7
Portugalska	76,4	15,9	7,7
Čile	47,9	40,0	12,1
Danska	92,2	7,0	0,9
Švica	73,1	24,5	2,4
Belgija (Flandrija)	83,5	13,8	2,8
Brazilija	52,5	32,2	15,3
Finska	95,4	3,3	1,3
Mehika	33,0	48,3	18,6

b. Ko ima majhnega otroka, ki še ne hodi v šolo.
(Ali naj se ženska zaposli zunaj doma...)

ISSP, 2002	zaposli s polnim delovnim časom	zaposli s skrajšanim delovnim časom	ostane naj doma
	1	2	3
Avstralija	3,2	38,8	58,0
Nemčija Z	3,2	44,8	52,0
Nemčija V	17,3	68,0	14,8
V. Britanija	3,9	38,7	57,3
S. Irska	8,0	38,8	53,2
ZDA	13,1	41,5	45,4
Avstrija	4,1	47,0	48,8
Madžarska	6,4	47,4	46,1
Irska	10,7	50,2	39,1
Nizozemska	16,6	54,7	28,6
Norveška	13,7	54,9	31,4
Švedska	14,3	66,5	19,3
Češka	13,8	49,5	36,7
Slovenija	23,5	46,9	29,6
Poljska	19,7	23,0	57,4
Bolgarija	23,4	37,5	39,1
Rusija	7,9	54,7	37,4
N. Zelandija	1,9	33,8	64,3
Filipini	17,6	31,1	51,3
Izrael	26,1	60,3	13,6
Japonska	15,1	31,9	53,1
Španija	18,7	44,3	37,0
Latvija	7,7	50,7	41,5
Slovaška	11,5	35,3	53,2
Francija	10,9	49,3	39,8
Ciper	52,2	30,2	17,6
Portugalska	13,8	45,5	40,7
Čile	9,1	48,1	42,8
Danska	15,5	61,1	23,3
Švica	2,2	50,7	47,1
Belgija (Flandrija)	14,8	56,1	29,1
Brazilija	16,7	42,9	40,4
Finska	17,5	42,4	40,2
Mehika	9,5	49,4	41,1

c. Ko prične najmlajši otrok hoditi v šolo.

(Ali naj se ženska zaposli zunaj doma...)

ISSP, 2002	zaposli	zaposli	ostane
	s polnim	s skrajšanim	naj doma
	delovnim časom	delovnim časom	
	1	2	3
Avstralija	16,1	77,2	6,7
Nemčija Z	8,7	75,4	15,9
Nemčija V	34,0	61,3	4,8
V. Britanija	17,3	75,8	6,9
S. Irska	21,4	56,2	22,4
ZDA	40,8	52,7	6,5
Avstrija	10,3	71,0	18,6
Madžarska	29,8	56,0	14,2
Irska	26,0	63,5	10,6
Nizozemska	29,3	68,1	2,6
Norveška	35,7	57,4	6,9
Švedska	34,2	63,6	2,2
Češka	25,6	56,8	17,6
Slovenija	47,7	41,2	11,1
Poljska	44,1	30,2	25,7
Bolgarija	30,8	49,1	20,1
Rusija	26,9	57,3	15,8
N. Zelandija	12,0	80,9	7,0
Filipini	25,8	36,0	38,2
Izrael	40,7	51,1	8,2
Japonska	21,7	59,1	19,2
Španija	37,0	46,7	16,3
Latvija	29,2	57,7	13,1
Slovaška	28,1	51,2	20,8
Francija	29,2	63,9	7,0
Ciper	61,4	27,6	11,0
Portugalska	46,2	39,4	14,4
Čile	13,3	54,2	32,5
Danska	38,4	58,7	2,9
Švica	5,8	75,5	18,7
Belgija (Flandrija)	28,3	64,1	7,5
Brazilija	32,0	44,4	23,6
Finska	37,0	55,0	8,0
Mehika	12,6	54,1	33,3

d. Potem, ko so otroci zapustili dom.

(Ali naj se ženska zaposli zunaj doma...)

ISSP, 2002	zaposli s skraj-		
	zaposli s polnim	šanim delovnim	ostane naj doma
	delovnim časom	časom	
	1	2	3
Avstralija	71,2	27,2	1,6
Nemčija Z	71,4	26,8	1,8
Nemčija V	87,8	11,8	0,5
V. Britanija	75,3	22,8	1,9
S. Irska	68,4	24,7	6,9
ZDA	76,1	21,0	2,9
Avstrija	81,7	16,7	1,6
Madžarska	89,4	8,1	2,5
Irska	75,9	21,5	2,6
Nizozemska	85,6	14,1	0,3
Norveška	87,6	11,6	0,8
Švedska	91,3	8,4	0,3
Češka	91,0	7,4	1,7
Slovenija	90,6	6,0	3,5
Poljska	90,9	6,6	2,5
Bolgarija	90,9	6,0	3,1
Rusija	77,5	17,4	5,1
N. Zelandija	73,0	25,1	1,9
Filipini	40,7	23,4	36,0
Izrael	76,0	17,6	6,4
Japonska	58,6	36,1	5,4
Španija	73,0	15,3	11,6
Latvija	91,3	6,9	1,8
Slovaška	87,6	10,8	1,6
Francija	76,8	20,9	2,3
Ciper	62,4	11,2	26,4
Portugalska	79,2	10,1	10,7
Čile	41,0	34,5	24,5
Danska	87,1	12,5	0,3
Švica	58,3	39,6	2,1
Belgija (Flandrija)	53,8	37,6	8,6
Brazilija	57,5	23,1	19,4
Finska	94,1	5,2	0,7
Mehika	33,1	35,9	31,0

V1.04 Ali soglašate ali ne soglašate...

a. Poročeni ljudje so večinoma srečnejši kot neporočeni.

ISSP, 2002	močno		niti, niti	ne soglašam	močno ne soglašam
	soglašam	soglašam			
	1	2	3	4	5
Avstralija	10,8	33,4	32,9	16,6	6,3
Nemčija Z	10,5	24,7	31,2	21,8	11,8
Nemčija V	18,2	24,2	30,5	18,2	8,9
V. Britanija	6,7	18,4	41,2	26,0	7,6
S. Irska	9,5	25,1	23,9	25,7	15,7
ZDA	16,9	24,1	32,5	17,4	9,1
Avstrija	13,5	22,5	31,3	19,1	13,7
Madžarska	21,7	31,0	30,0	12,2	5,2
Irska	4,8	27,8	26,2	34,6	6,6
Nizozemska	3,8	18,9	37,2	28,8	11,2
Norveška	2,6	14,1	38,1	28,6	16,5
Švedska	3,7	12,0	40,0	21,5	22,8
Češka	14,0	26,5	34,9	15,6	8,9
Slovenija	11,6	30,6	27,4	24,9	5,6
Poljska	15,2	36,5	27,1	19,0	2,2
Bolgarija	26,0	31,8	24,6	13,4	4,2
Rusija	23,1	38,3	21,1	15,5	2,1
N. Zelandija	5,5	19,0	42,1	27,1	6,3
Filipini	23,4	37,0	20,3	15,1	4,1
Izrael	21,9	28,7	24,6	18,1	6,7
Japonska	20,1	15,5	34,2	5,0	25,3
Španija	3,6	21,2	18,2	44,2	12,7
Latvija	15,8	30,8	27,5	22,4	3,5
Slovaška	19,9	25,9	29,9	10,8	13,5
Francija	7,4	14,1	34,7	10,4	33,4
Ciper	3,0	51,8	26,4	17,7	1,2
Portugalska	6,3	19,7	35,9	24,8	13,2
Čile	6,4	24,7	23,5	38,5	6,9
Danska	8,2	15,4	22,6	7,9	46,0
Švica	5,1	24,0	28,3	28,5	14,0
Belgija (Flandrija)	4,0	12,9	24,3	41,0	17,9
Brazilija	34,6	15,6	12,8	10,1	27,0
Finska	7,9	18,6	32,4	27,5	13,7
Mehika	13,6	19,9	26,6	33,0	6,9
Tajvan	5,4	32,0	18,1	39,6	4,9

b. Bolje je imeti slab zakon, kot pa, da sploh nisi poročen.

ISSP, 2002	močno		niti, niti	ne soglašam	močno ne soglašam
	soglašam	soglašam			
	1	2	3	4	5
Avstralija	0,5	2,3	9,8	42,0	45,4
Nemčija Z	0,9	2,5	6,5	33,2	56,9
Nemčija V	0,2	2,5	6,4	35,6	55,3
V. Britanija	0,6	1,9	5,0	44,7	47,9
S. Irska	2,5	3,4	5,6	42,1	46,4
ZDA	2,5	3,3	5,9	29,5	58,8
Avstrija	1,4	2,9	6,3	28,4	61,0
Madžarska	3,0	5,8	9,0	37,4	44,8
Irska	1,0	4,2	3,8	54,2	36,7
Nizozemska	0,9	1,1	4,0	38,7	55,3
Norveška	1,7	1,1	4,2	38,5	54,6
Švedska	1,5	4,0	6,9	28,9	58,8
Češka	6,1	7,9	9,7	22,9	53,4
Slovenija	1,9	6,7	7,6	54,4	29,4
Poljska	3,9	5,8	9,5	58,7	22,1
Bolgarija	5,5	10,2	15,7	45,5	23,0
Rusija	3,5	11,5	12,4	51,9	20,7
N. Zelandija	0,6	2,3	4,4	44,8	47,9
Filipini	6,1	20,4	15,2	39,6	18,7
Izrael	3,8	11,6	12,0	33,9	38,7
Japonska	5,2	4,3	16,2	9,1	65,2
Španija	1,1	8,4	5,8	54,7	30,0
Latvija	1,5	7,7	13,3	47,4	30,0
Slovaška	2,5	4,5	8,5	20,6	63,9
Francija	1,3	1,7	5,0	11,9	80,0
Ciper	0,1	1,8	7,4	73,8	16,9
Portugalska	1,2	2,4	2,2	36,2	57,9
Čile	2,8	11,0	7,8	56,9	21,6
Danska	1,3	1,9	5,9	5,5	85,5
Švica	1,5	2,1	3,9	39,9	52,6
Belgija (Flandrija)	2,5	4,2	3,1	42,2	48,0
Brazilija	9,0	3,1	2,0	7,6	78,2
Finska	1,8	3,0	7,5	34,5	53,3
Mehika	5,7	11,1	7,5	58,2	17,5
Tajvan	10,2	40,5	5,8	34,9	8,6

c. Ljudje, ki hočejo imeti otroke, bi se morali poročiti.

ISSP, 2002	močno soglašam	soglašam	niti, niti	ne soglašam	močno ne soglašam
	1	2	3	4	5
Avstralija	24,0	41,9	14,2	12,1	7,9
Nemčija Z	19,6	35,7	11,0	20,6	13,0
Nemčija V	18,2	29,4	13,6	24,1	14,6
V. Britanija	15,1	37,9	16,8	22,4	7,8
S. Irska	19,6	37,8	16,8	16,5	9,4
ZDA	39,1	26,2	15,8	12,2	6,7
Avstrija	17,0	27,1	17,9	19,6	18,3
Madžarska	21,3	24,3	18,7	22,5	13,3
Irska	9,2	45,1	11,6	29,3	4,9
Nizozemska	4,9	20,4	17,7	36,6	20,4
Norveška	8,6	33,7	19,5	24,2	13,9
Švedska	8,0	22,9	27,4	21,4	20,2
Češka	27,9	28,2	21,4	13,7	8,8
Slovenija	10,9	24,7	15,3	37,8	11,3
Poljska	22,7	48,2	12,3	14,6	2,2
Bolgarija	30,9	34,7	16,8	12,9	4,8
Rusija	19,0	37,9	16,8	22,8	3,5
N. Zelandija	16,5	35,5	16,7	24,4	6,9
Filipini	25,3	50,3	11,1	11,1	2,2
Izrael	31,6	33,4	12,4	16,4	6,2
Japonska	44,8	17,4	14,7	4,6	18,5
Španija	5,5	30,2	9,0	40,9	14,5
Latvija	17,0	41,9	18,3	19,2	3,7
Slovaška	48,5	21,6	16,0	7,1	6,8
Francija	17,1	20,3	17,7	11,7	33,1
Ciper	7,6	67,9	16,4	7,5	0,6
Portugalska	15,5	32,6	10,3	28,5	13,1
Čile	10,5	35,2	11,9	35,9	6,5
Danska	33,1	17,5	10,7	9,7	29,1
Švica	10,1	33,8	16,6	31,9	7,6
Belgija (Flandrija)	8,5	23,0	12,3	36,3	19,9
Brazilija	54,1	8,6	4,8	7,0	25,5
Finska	18,3	29,3	16,1	23,5	12,8
Mehika	18,7	26,6	11,1	37,7	5,9
Tajvan	15,1	60,9	9,9	13,0	1,1

d. Samo eden od staršev lahko prav tako dobro vzgaja otroka kot oba skupaj.

ISSP, 2002	močno soglašam	soglašam	niti, niti	ne soglašam	močno ne soglašam
	1	2	3	4	5
Avstralija	7,5	23,5	19,0	38,5	11,5
Nemčija Z	7,5	35,8	12,5	37,1	7,1
Nemčija V	12,1	44,1	9,4	28,1	6,3
V. Britanija	8,2	33,0	17,4	33,5	7,9
S. Irska	11,7	33,5	20,8	27,5	6,5
ZDA	17,1	25,2	12,3	29,7	15,6
Avstrija	17,2	34,7	14,4	25,9	7,8
Madžarska	9,3	18,0	25,3	31,6	15,8
Irska	5,1	40,7	13,5	34,0	6,7
Nizozemska	6,4	33,6	24,5	32,6	3,0
Norveška	6,9	31,6	19,7	35,8	6,0
Švedska	9,6	31,3	24,6	26,6	8,0
Češka	14,2	27,3	21,8	26,2	10,4
Slovenija	6,3	23,4	16,2	43,9	10,2
Poljska	12,6	47,3	13,2	24,2	2,7
Bolgarija	6,4	20,0	22,4	39,0	12,1
Rusija	10,2	31,9	21,0	31,2	5,7
N. Zelandija	4,7	24,3	17,4	40,1	13,4
Filipini	19,2	45,7	15,8	16,1	3,2
Izrael	9,8	20,1	19,3	34,6	16,2
Japonska	37,1	20,2	19,5	11,8	11,4
Španija	8,7	38,2	11,8	35,7	5,6
Latvija	2,6	21,0	20,2	44,7	11,5
Slovaška	7,2	15,4	22,4	34,2	20,7
Francija	10,0	18,6	16,2	31,2	24,0
Ciper	0,8	14,5	24,7	54,0	5,9
Portugalska	11,5	27,1	9,8	36,8	14,8
Čile	14,5	47,7	13,1	22,9	1,8
Danska	30,6	31,5	8,3	20,3	9,3
Švica	6,2	41,0	12,7	33,8	6,4
Belgija (Flandrija)	8,7	30,9	20,6	33,4	6,3
Brazilija	45,2	14,6	5,4	7,5	27,3
Finska	5,4	25,0	18,7	39,0	11,9
Mehika	16,6	30,9	6,9	37,3	8,3
Tajvan	5,5	55,4	10,4	25,3	3,4

e. Povsem v redu je, če par živi skupaj, ne da bi se nameraval poročiti.

ISSP, 2002	močno	soglašam	niti, niti	ne soglašam	močno ne
	soglašam				soglašam
	1	2	3	4	5
Avstralija	19,7	45,7	16,8	12,2	5,7
Nemčija Z	28,8	49,0	8,8	9,8	3,6
Nemčija V	26,3	44,7	12,2	12,0	4,8
V. Britanija	18,9	50,7	14,7	11,8	3,9
S. Irska	15,3	41,4	17,8	17,9	7,6
ZDA	16,3	30,2	17,3	18,8	17,4
Avstrija	36,6	40,2	11,6	8,7	3,0
Madžarska	35,5	38,8	11,8	10,9	3,1
Irska	8,6	53,4	12,5	19,1	6,4
Nizozemska	35,4	54,2	5,5	3,8	1,1
Norveška	27,8	51,2	9,0	9,1	2,9
Švedska	42,3	44,6	6,7	4,0	2,4
Češka	21,2	36,4	24,8	12,8	4,8
Slovenija	17,3	51,0	13,2	15,5	3,0
Poljska	12,3	48,2	16,4	17,8	5,3
Bolgarija	15,4	33,9	19,3	25,6	5,8
Rusija	12,5	43,1	18,2	20,5	5,7
N. Zelandija	14,7	49,0	16,4	12,1	7,8
Filipini	2,9	17,4	12,7	44,1	22,8
Izrael	18,4	34,5	10,7	17,5	18,9
Japonska	26,2	16,3	18,7	9,3	29,5
Španija	15,4	60,9	8,7	13,5	1,5
Latvija	9,0	39,9	20,7	25,0	5,4
Slovaška	13,0	20,1	19,1	25,1	22,7
Francija	53,0	26,4	9,8	7,2	3,6
Ciper	1,4	31,3	18,5	44,3	4,5
Portugalska	33,2	48,1	4,9	10,6	3,2
Čile	13,3	54,0	11,1	17,6	4,0
Danska	84,7	7,9	3,0	1,1	3,3
Švica	30,1	56,2	5,2	7,6	0,9
Belgija (Flandrija)	31,5	53,7	7,6	6,1	1,2
Brazilija	57,1	11,8	3,8	4,3	23,0
Finska	37,3	41,7	9,0	6,5	5,4
Mehika	18,9	33,8	12,0	28,7	6,6
Tajvan	1,3	26,5	16,5	46,7	9,0

f. Pametno je, če par, ki se namerava poročiti, pred tem nekaj časa živi skupaj.

ISSP, 2002	močno sogla-			močno ne	
	šam	soglašam	nit, nit	ne soglašam	soglašam
	1	2	3	4	5
Avstralija	13,9	37,6	26,9	15,6	6,0
Nemčija Z	25,1	50,8	12,1	9,3	2,7
Nemčija V	28,3	51,2	9,8	8,5	2,2
V. Britanija	15,4	46,8	23,8	11,2	2,8
S. Irska	16,8	34,0	22,7	18,4	8,2
ZDA	20,8	27,1	19,7	18,6	13,8
Avstrija	36,1	44,5	11,6	6,0	1,8
Madžarska	24,9	36,5	21,4	12,4	4,8
Irska	10,3	53,0	15,5	16,9	4,3
Nizozemska	19,0	48,9	20,0	9,5	2,6
Norveška	28,7	51,7	11,6	6,1	2,0
Švedska	42,8	43,2	10,7	2,1	1,1
Češka	34,8	41,3	15,0	6,1	2,8
Slovenija	25,3	56,4	10,7	6,5	1,1
Poljska	10,8	40,8	22,7	20,0	5,7
Bolgarija	20,0	45,9	16,6	13,8	3,6
Rusija	16,9	44,7	17,4	16,8	4,2
N. Zelandija	13,7	40,1	25,6	14,3	6,3
Filipini	8,1	27,8	13,9	34,0	16,2
Izrael	26,2	30,9	10,6	14,7	17,6
Japonska	15,4	16,1	26,3	9,1	33,0
Španija	13,1	58,1	10,6	16,2	2,0
Latvija	17,2	51,4	19,4	9,7	2,3
Slovaška	21,8	26,1	21,9	15,0	15,3
Francija	52,4	30,1	11,2	3,4	2,8
Ciper	3,8	45,5	19,2	29,2	2,3
Portugalska	18,0	39,9	17,4	18,3	6,4
Čile	14,1	51,7	12,6	18,1	3,5
Danska	74,7	14,8	6,2	1,3	3,0
Švica	17,8	56,9	12,6	11,0	1,7
Belgija (Flandrija)	22,6	48,5	19,5	7,3	2,1
Brazilija	55,8	10,6	4,5	5,8	23,3
Finska	36,8	42,4	10,5	5,8	4,4
Mehika	20,1	33,1	11,3	28,5	7,0
Tajvan	2,7	34,7	20,1	36,7	5,8

g. Ločitev je po navadi najboljši izhod, kadar paru ne uspeva razrešiti svojih zakonskih nesoglasij.

ISSP, 2002	močno soglašam		ne soglašam		močno ne soglašam
	1	2	3	4	5
Avstralija	10,6	41,9	28,0	15,7	3,8
Nemčija Z	25,3	48,3	12,6	10,7	3,2
Nemčija V	30,3	50,2	9,6	8,1	1,7
V. Britanija	11,9	50,5	21,1	13,5	3,0
S. Irska	22,9	41,6	16,2	14,3	4,9
ZDA	13,6	29,4	20,3	26,3	10,4
Avstrija	41,6	41,9	8,4	5,9	2,3
Madžarska	24,3	34,1	23,0	13,6	5,1
Irska	7,3	54,1	16,2	20,1	2,3
Nizozemska	17,8	56,4	17,2	7,4	1,2
Norveška	9,7	46,1	24,9	15,6	3,6
Švedska	13,4	41,1	28,6	11,1	5,7
Češka	30,2	32,9	18,9	13,1	4,9
Slovenija	17,1	49,1	14,8	15,9	3,2
Poljska	15,8	48,1	17,1	15,4	3,6
Bolgarija	27,2	39,2	16,3	12,7	4,5
Rusija	17,4	36,6	16,7	25,3	4,1
N. Zelandija	8,2	44,3	23,4	18,9	5,2
Filipini	10,2	26,4	14,0	30,0	19,3
Izrael	30,1	36,8	16,3	12,9	3,9
Japonska	17,9	15,9	30,1	11,9	24,1
Španija	21,9	59,5	7,5	9,4	1,8
Latvija	14,9	46,7	23,1	13,6	1,7
Slovaška	30,9	24,5	19,7	15,5	9,4
Francija	30,1	30,3	20,9	11,6	7,1
Ciper	8,1	59,5	15,0	15,2	2,2
Portugalska	29,8	48,5	8,1	10,7	2,9
Čile	22,4	54,4	9,2	11,5	2,6
Danska	42,5	26,7	9,9	13,3	7,5
Švica	14,7	52,9	13,0	17,2	2,2
Belgija (Flandrija)	18,8	48,0	19,7	11,3	2,1
Brazilija	77,9	8,2	1,9	3,2	8,8
Finska	21,8	41,4	18,2	13,2	5,3
Mehika	36,2	36,6	6,0	18,0	3,2
Tajvan	4,3	39,7	11,4	38,1	6,4

V1.05 Ali soglašate ali ne soglašate...

a. Gledati otroke, kako rastejo, je največja sreča v življenju.

ISSP, 2002	močno		niti, niti	ne soglašam	močno ne soglašam
	soglašam	soglašam			
	1	2	3	4	5
Avstralija	37,5	45,7	11,6	4,2	1,0
Nemčija Z	42,3	47,9	7,7	1,8	0,2
Nemčija V	61,9	34,5	2,4	1,0	0,2
V. Britanija	37,2	43,9	14,9	3,2	0,8
S. Irska	39,1	43,9	11,8	3,9	1,2
ZDA	53,0	32,5	11,3	2,3	1,0
Avstrija	54,7	37,1	6,5	1,4	0,3
Madžarska	73,6	21,5	4,2	0,6	0
Irska	25,2	60,2	10,7	3,1	0,8
Nizozemska	29,8	51,0	15,3	2,8	1,1
Norveška	41,0	45,9	10,7	1,8	0,5
Švedska	56,1	34,3	8,9	0,5	0,3
Češka	60,5	29,3	8,1	2,0	0,2
Slovenija	51,9	42,2	4,2	0,8	0,8
Poljska	41,9	50,3	6,0	1,3	0,5
Bolgarija	67,3	28,7	3,1	0,6	0,2
Rusija	60,8	36,0	2,8	0,3	0,1
N. Zelandija	37,9	42,2	15,8	3,2	0,8
Filipini	57,4	36,2	4,9	1,0	0,4
Izrael	62,7	28,7	6,4	2,0	0,2
Japonska	61,3	24,9	8,5	1,6	3,7
Španija	47,9	43,0	4,7	3,6	0,8
Latvija	41,0	46,9	9,9	1,9	0,4
Slovaška	68,1	23,1	7,4	0,8	0,5
Francija	58,6	31,4	7,8	1,5	0,7
Ciper	8,6	88,4	2,6	0,4	0
Portugalska	71,5	24,4	2,7	0,6	0,9
Čile	60,2	38,2	0,7	0,9	0
Danska	74,0	19,1	5,8	0,4	0,8
Švica	30,8	58,4	7,8	2,7	0,3
Belgija (Flandrija)	39,2	47,0	10,2	3,2	0,5
Brazilija	91,0	5,2	1,0	1,0	1,8
Finska	36,8	44,6	12,6	4,4	1,6
Mehika	69,7	27,0	1,9	0,6	0,7
Tajvan	35,2	60,4	3,0	1,4	0

b. Življenje ljudi, ki nikoli niso imeli otrok, je prazno.

ISSP, 2002	močno		niti, niti	ne soglašam	močno ne soglašam
	soglašam	soglašam			
	1	2	3	4	5
Avstralija	4,8	15,7	27,0	36,8	15,7
Nemčija Z	13,4	25,2	21,7	31,7	8,0
Nemčija V	21,9	35,7	16,2	21,9	4,3
V. Britanija	4,3	10,5	24,7	44,5	15,9
S. Irska	4,1	11,6	21,4	42,7	20,2
ZDA	6,7	11,2	22,4	37,6	22,1
Avstrija	20,8	19,8	21,1	24,6	13,6
Madžarska	47,4	23,8	18,3	8,5	2,0
Irska	2,5	12,8	12,9	55,6	16,2
Nizozemska	1,4	9,8	24,1	45,9	18,7
Norveška	3,5	14,4	26,7	37,7	17,7
Švedska	3,0	7,0	30,4	31,6	27,9
Češka	25,1	26,0	23,3	17,6	8,0
Slovenija	23,3	37,5	19,6	16,3	3,4
Poljska	9,4	27,0	23,8	35,4	4,4
Bolgarija	37,9	27,5	14,8	15,6	4,2
Rusija	24,8	31,5	18,1	20,1	5,4
N. Zelandija	2,5	11,5	25,1	45,2	15,7
Filipini	23,9	28,6	15,9	25,0	6,7
Izrael	30,8	28,2	19,7	16,4	5,0
Japonska	32,6	17,3	19,6	7,4	23,2
Španija	7,3	24,1	12,3	43,6	12,7
Latvija	15,4	25,0	30,8	24,4	4,4
Slovaška	18,2	20,9	24,6	21,3	15,0
Francija	11,3	17,6	26,2	19,1	25,7
Ciper	2,7	54,4	23,8	17,7	1,4
Portugalska	23,5	36,9	14,5	18,3	6,9
Čile	23,2	38,1	11,4	22,6	4,7
Danska	4,5	8,2	12,4	12,6	62,3
Švica	2,1	12,4	12,9	46,0	26,7
Belgija (Flandrija)	4,7	14,1	20,8	43,5	16,8
Brazilija	63,3	10,8	4,8	6,2	14,9
Finska	20,8	34,7	22,2	15,9	6,4
Mehika	30,9	30,9	10,6	22,9	4,8
Tajvan	11,3	50,3	13,6	23,5	1,3

V1.06 Ali soglašate ali ne soglašate...

a. Zaposlene ženske morajo dobiti plačan porodniški dopust, ko imajo otroka.

ISSP, 2002	močno		niti, niti	ne soglašam	močno ne soglašam
	soglašam	soglašam			
	1	2	3	4	5
Avstralija	17,8	30,5	20,8	20,2	10,7
Nemčija Z	38,9	51,1	4,9	4,5	0,6
Nemčija V	64,5	31,5	2,4	1,4	0,2
V. Britanija	40,8	48,3	5,2	4,8	0,9
S. Irska	54,0	39,4	4,7	1,9	0
ZDA	49,4	35,6	8,5	4,8	1,6
Avstrija	47,4	36,3	8,1	4,5	3,7
Madžarska	81,8	15,9	1,7	0,6	0
Irska	23,7	69,4	3,8	2,2	0,9
Nizozemska	18,4	47,1	14,2	16,3	4,0
Norveška	43,9	47,2	5,8	2,7	0,5
Švedska	51,6	38,7	7,5	1,8	0,4
Češka	71,8	19,1	5,0	2,5	1,6
Slovenija	62,4	36,1	0,7	0,6	0,3
Poljska	42,4	51,9	3,0	2,4	0,3
Bolgarija	79,5	19,3	0,7	0,5	0,0
Rusija	74,2	24,6	0,9	0,2	0,1
N. Zelandija	21,7	36,0	11,1	21,9	9,3
Filipini	58,9	36,0	3,6	1,5	0,1
Izrael	70,6	26,8	1,7	0,6	0,2
Japonska	85,3	10,6	2,5	1,3	0,4
Španija	51,6	44,5	2,4	1,4	0,1
Latvija	71,6	27,0	1,3	0	0,1
Slovaška	76,0	16,7	4,5	1,7	1,2
Francija	60,4	27,6	6,8	3,0	2,1
Ciper	9,7	89,3	1,0	0,0	0,0
Portugalska	66,9	31,9	0,7	0,4	0,1
Čile	51,1	46,3	1,9	0,5	0,2
Danska	77,2	13,7	3,5	2,6	3,0
Švica	32,0	55,5	5,7	6,4	0,5
Belgija (Flandrija)	27,5	52,9	11,5	6,2	1,9
Brazilija	95,7	3,1	0,4	0,2	0,7
Finska	63,8	30,1	4,2	1,2	0,6
Mehika	56,8	31,9	3,3	6,4	1,7
Tajvan	19,8	66,2	9,2	4,6	0,2

b. Kadar sta oba od staršev zaposlena, bi družina morala prejemati denarno podporo za otrokovo varstvo.

ISSP, 2002	močno soglašam		niti, niti	močno ne soglašam	
	1	2		4	5
Avstralija	12,3	25,6	23,8	26,4	11,9
Nemčija Z	28,2	41,1	12,3	15,2	3,2
Nemčija V	52,7	35,5	5,2	5,4	1,2
V. Britanija	20,9	33,4	18,3	22,6	4,8
S. Irska	40,1	32,4	12,7	13,5	1,3
ZDA	29,2	27,3	18,1	18,9	6,5
Avstrija	31,5	29,2	15,4	15,6	8,3
Madžarska	59,0	25,5	10,4	3,6	1,5
Irska	12,3	51,5	13,8	18,4	4,0
Nizozemska	7,3	24,8	17,6	36,4	13,8
Norveška	26,4	42,5	15,0	13,3	2,7
Švedska	20,2	29,5	27,5	17,7	5,1
Češka	60,0	24,1	10,6	3,9	1,4
Slovenija	28,1	46,9	15,1	8,6	1,3
Poljska	17,3	35,3	19,8	23,4	4,1
Bolgarija	59,9	26,6	5,5	6,7	1,3
Rusija	40,6	32,9	15,8	8,7	2,1
N. Zelandija	13,6	24,7	15,6	33,9	12,3
Filipini	42,9	43,1	9,8	3,4	0,8
Izrael	39,5	28,1	15,5	14,7	2,2
Japonska	47,6	22,6	15,6	4,3	9,9
Španija	39,6	41,5	6,1	10,4	2,4
Latvija	41,8	38,1	12,5	6,9	0,7
Slovaška	62,9	20,8	10,7	3,5	2,2
Francija	36,0	26,5	17,5	12,0	7,9
Ciper	4,8	77,4	13,3	4,3	0,2
Portugalska	47,7	38,9	8,4	4,7	0,4
Čile	39,8	43,5	7,2	8,6	0,9
Danska	34,5	26,7	11,7	11,9	15,3
Švica	13,7	32,5	17,4	29,6	6,8
Belgija (Flandrija)	16,3	35,6	19,9	22,9	5,4
Braziliya	81,3	8,7	3,8	1,2	5,0
Finska	35,9	33,0	16,2	12,5	2,3
Mehika	47,9	36,0	5,0	9,7	1,5
Tajvan	13,1	57,8	15,7	12,5	0,8

V1.07 Kako imata vidva z zakoncem/partnerjem urejeno gospodarjenje z denarjem, ki ga je zaslužil eden od vaju ali pa oba?

- 1 - jaz sam gospodarim z vsem denarjem in dajem partnerju njegov/njen delež
- 2 - moj partner sam gospodari z vsem denarjem in mi daje moj delež
- 3 - združujeva ves denar in vsak vzame od tega, kolikor rabi
- 4 - združujeva del denarja, preostalo pa imava ločeno
- 5 - vsak od naju obdrži svoj denar ločeno

ISSP, 2002	1	2	3	4	5
Avstralija	10,9	8,3	57,9	13,7	9,2
Nemčija Z	6,5	5,4	65,8	8,7	13,5
Nemčija V	5,3	5,6	68,8	11,5	8,9
V. Britanija	8,5	8,4	55,3	17,1	10,7
S. Irska	11,3	9,2	59,9	11,1	8,5
ZDA	12,0	12,1	53,4	10,1	12,5
Avstrija	7,9	9,0	50,3	14,0	18,8
Madžarska	11,8	10,7	67,0	8,9	1,6
Irska	12,3	11,1	56,0	12,7	7,9
Nizozemska	5,9	4,9	67,5	16,2	5,5
Norveška	1,8	1,5	62,7	23,2	10,8
Švedska	2,0	1,1	52,7	31,3	12,8
Češka	12,3	7,9	54,1	23,2	2,5
Slovenija	2,3	2,2	73,9	15,1	6,5
Poljska	9,9	10,1	70,9	5,8	3,4
Bolgarija	6,6	5,1	76,2	8,0	4,1
Rusija	23,2	20,3	43,4	11,4	1,7
N. Zelandija	7,7	6,7	59,0	16,4	10,1
Filipini	38,0	31,3	23,9	5,1	1,7
Izrael	11,1	8,2	70,2	5,1	5,4
Japonska	33,8	35,8	20,3	6,3	3,9
Španija	15,7	15,6	63,3	3,9	1,5
Latvija	13,2	10,2	45,0	24,4	7,2
Slovaška	12,5	12,8	53,3	15,5	6,0
Francija	4,1	1,9	62,1	19,1	12,8
Ciper	26,0	20,8	23,8	17,0	12,5
Portugalska	3,2	5,3	79,1	7,2	5,1
Čile	23,2	24,9	38,9	6,9	6,1
Danska	3,7	2,9	68,6	15,2	9,6
Švica	7,7	7,2	61,5	13,3	10,3
Belgija (Flandrija)	2,9	5,0	76,2	11,1	4,8
Brazilija	24,3	21,1	37,3	5,3	12,0
Finska	2,5	2,6	42,4	21,5	30,9
Mehika	26,6	26,7	33,3	7,2	6,2
Tajvan	21,2	25,7	25,7	7,6	19,8

V1.08 Kdo v vašem gospodinjstvu opravlja naslednja dela:**a. pere perilo**

ISSP, 2002	vedno	običajno	oba	običajno	vedno	nekdo
	jaz	jaz	enako	partner	partner	drug
	1	2	3	4	5	6
Avstralija	36,0	17,5	12,8	19,8	11,2	2,6
Nemčija Z	32,7	15,4	8,3	18,7	23,1	1,7
Nemčija V	35,4	11,1	7,9	20,3	24,3	1,0
V. Britanija	30,4	17,5	14,5	18,8	17,5	1,3
S. Irska	27,1	23,0	10,1	22,2	15,4	2,3
ZDA	25,0	20,6	27,5	22,2	3,2	1,5
Avstrija	47,3	8,9	7,2	10,7	23,3	2,6
Madžarska	41,9	5,9	10,0	7,1	33,7	1,4
Irska	39,0	14,6	10,1	13,9	21,3	1,2
Nizozemska	55,1	30,4	10,4	2,6	1,3	0,3
Norveška	24,1	22,3	15,5	20,5	17,6	0,2
Švedska	23,5	21,1	19,7	21,3	14,0	0,4
Češka	47,4	11,9	7,0	13,0	19,8	0,9
Slovenija	39,4	9,7	7,3	9,9	30,4	3,2
Poljska *	56,8	28,4	11,6	1,5	0,3	1,5
Bolgarija	42,9	11,3	5,0	19,3	20,4	1,1
Rusija	34,8	13,5	13,3	22,6	14,6	1,4
N. Zelandija	23,6	23,5	18,8	22,1	11,7	0,3
Filipini	32,8	11,5	16,4	13,0	13,2	13,0
Izrael	37,7	11,7	12,5	9,9	24,8	3,4
Japonska	40,9	7,6	7,4	11,6	29,0	3,5
Španija	38,4	9,6	12,9	15,4	21,8	1,8
Latvija	22,9	22,4	14,9	22,6	14,7	2,5
Slovaška	35,7	15,3	5,7	20,3	21,4	1,6
Francija	48,6	10,6	13,2	7,3	19,6	0,8
Ciper	35,5	11,7	2,0	6,0	38,2	6,6
Portugalska	44,5	8,8	4,6	10,1	26,2	5,7
Čile	40,5	4,0	12,3	13,2	23,2	6,8
Danska	30,1	16,5	15,4	16,4	21,4	0,2
Švica	32,2	11,7	8,7	25,2	19,7	2,7
Belgija (Flandrija)	37,9	10,2	6,0	10,6	33,9	1,4
Brazilija	38,7	6,7	5,3	19,1	20,7	9,5
Finska	23,1	24,0	15,9	21,0	15,5	0,6
Mehika	45,2	8,5	8,3	21,0	9,6	7,4
Tajvan	32,5	9,9	15,3	11,6	25,4	5,4

* *Lestvica na Poljskem: vedno ženska, običajno ženska, oba enako, običajno moški, vedno moški, nekdo drug*

b. manjša popravila v hiši
(Kdo v vašem gospodinjstvu ...)

ISSP, 2002	vedno jaz	običajno jaz	oba enako	običajno partner	vedno partner	nekdo drug
	1	2	3	4	5	6
Avstralija	28,6	26,0	11,1	21,3	7,7	5,2
Nemčija Z	18,2	29,5	12,9	24,3	12,7	2,4
Nemčija V	19,6	28,8	9,8	27,1	12,4	2,3
V. Britanija	18,1	24,4	17,1	25,9	11,0	3,6
S. Irska	15,7	27,1	9,7	24,8	17,4	5,4
ZDA	20,8	21,6	18,9	32,1	2,2	4,4
Avstrija	24,0	16,9	14,1	23,8	18,1	3,1
Madžarska	24,0	18,4	9,4	18,4	25,9	4,0
Irska	20,1	24,2	12,7	18,6	19,4	4,9
Nizozemska	1,5	2,4	13,6	49,1	31,4	2,0
Norveška	14,1	29,9	15,6	27,7	11,7	1,0
Švedska	16,6	26,5	15,5	23,5	15,0	2,9
Češka	18,4	18,2	13,1	30,5	16,6	3,2
Slovenija	23,8	18,1	14,0	18,7	21,3	4,1
Poljska *	1,5	3,9	7,9	56,4	26,7	3,7
Bolgarija	21,1	16,2	21,1	27,8	9,8	4,0
Rusija	30,9	12,7	9,6	26,2	16,6	4,0
N. Zelandija	15,8	26,8	14,6	26,1	13,3	3,4
Filipini	23,8	21,0	10,7	21,6	14,4	8,6
Izrael	29,4	14,1	10,4	13,9	23,1	9,0
Japonska	26,7	20,7	13,8	16,5	17,6	4,7
Španija	26,0	15,6	12,3	17,7	20,7	7,7
Latvija	18,6	21,8	13,4	25,8	14,2	6,2
Slovaška	22,4	22,8	10,6	27,2	12,8	4,1
Francija	21,5	13,4	20,6	20,2	21,9	2,3
Ciper	15,2	21,2	2,9	13,2	27,2	20,2
Portugalska	28,6	13,6	9,0	16,6	21,2	11,1
Čile	31,7	12,6	12,0	19,3	16,2	8,2
Danska	24,9	16,5	14,1	23,3	19,0	2,2
Švica	28,9	24,4	13,2	21,9	8,4	3,2
Belgija (Flandrija)	19,7	24,5	14,0	21,8	13,6	6,4
Brazilija	32,8	14,5	6,8	21,1	16,1	8,6
Finska	14,9	27,3	13,7	32,7	10,5	0,9
Mehika	27,3	14,9	11,9	25,7	12,2	7,9
Tajvan	27,7	15,2	9,4	11,5	23,7	12,5

* *Lestvica na Poljskem: vedno ženska, običajno ženska, oba enako, običajno moški, vedno moški, nekdo drug*

c. skrbi za bolne družinske člane

(Kdo v vašem gospodinjstvu ...)

ISSP, 2002	vedno jaz	običajno jaz	oba enako	običajno partner	vedno partner	nekdo drug
	1	2	3	4	5	6
Avstralija	27,1	18,5	29,2	17,2	4,4	3,6
Nemčija Z	18,2	18,2	38,6	16,6	7,0	1,3
Nemčija V	14,3	15,9	40,3	23,3	5,0	1,2
V. Britanija	16,8	19,2	40,4	14,9	6,9	1,7
S. Irska	16,1	24,8	34,6	16,1	7,2	1,3
ZDA	19,8	19,5	44,8	14,3	0,8	0,9
Avstrija	26,6	14,7	38,7	7,7	9,6	2,6
Madžarska	18,0	7,9	51,1	8,1	13,3	1,6
Irska	24,2	15,4	39,1	10,2	10,1	1,0
Nizozemska	12,9	37,3	47,1	1,4	1,0	0,3
Norveška	7,7	19,3	53,3	14,5	3,4	1,8
Švedska	7,9	20,3	54,5	12,5	4,3	0,4
Češka	23,0	19,4	35,9	12,3	8,7	0,8
Slovenija	16,5	9,4	54,4	9,1	7,3	3,4
Poljska *	20,8	22,1	52,3	1,3	1,2	2,4
Bolgarija	23,2	11,7	43,3	13,8	6,4	1,7
Rusija	17,0	10,9	51,2	13,5	5,9	1,6
N. Zelandija	15,8	23,1	37,4	16,8	6,5	0,4
Filipini	24,8	15,2	38,9	10,1	8,6	2,4
Izrael	19,8	12,1	48,1	11,2	6,4	2,4
Japonska	29,6	12,6	22,7	14,0	18,1	3,0
Španija	24,8	10,7	41,5	12,0	9,7	1,2
Latvija	8,6	18,0	50,3	15,6	6,0	1,4
Slovaška	17,7	19,1	38,2	15,9	6,9	2,2
Francija	21,7	16,4	45,9	8,6	6,1	1,4
Ciper	12,9	15,3	48,9	10,6	10,9	1,5
Portugalska	24,6	13,2	44,4	7,7	7,9	2,3
Čile	30,3	6,2	33,2	11,2	14,6	4,5
Danska	12,7	15,7	50,8	11,6	6,7	2,6
Švica	19,1	15,0	38,4	20,5	4,9	2,1
Belgija (Flandrija)	16,5	18,0	42,7	11,6	9,7	1,4
Braziliija	27,1	6,7	34,5	10,7	12,3	8,7
Finska	8,6	20,4	52,0	14,9	2,9	1,1
Mehika	31,3	9,0	35,3	14,7	6,1	3,6
Tajvan	13,6	8,6	52,3	8,1	11,6	5,7

* Lestvica na Poljskem: vedno ženska, običajno ženska, oba enako, običajno moški, vedno moški, nekdo drug

d. nakupuje hrano

(Kdo v vašem gospodinjstvu ...)

ISSP, 2002	vedno jaz	običajno jaz	oba enako	običajno partner	vedno partner	nekdo drug
	1	2	3	4	5	6
Avstralija	31,7	18,8	24,0	17,0	6,4	2,1
Nemčija Z	13,2	20,5	41,3	18,6	5,8	0,6
Nemčija V	10,8	16,0	54,6	14,1	3,9	0,7
V. Britanija	13,9	17,3	45,1	15,4	7,4	0,9
S. Irska	17,4	19,8	34,7	19,0	8,5	0,6
ZDA	20,2	17,4	42,4	19,2	0,7	0,1
Avstrija	20,5	14,2	45,4	12,0	6,8	1,2
Madžarska	17,1	10,6	45,3	10,4	16,0	0,6
Irska	30,1	15,7	28,5	12,5	12,5	0,7
Nizozemska	20,2	38,0	30,2	9,3	2,0	0,4
Norveška	8,1	24,0	48,1	16,8	2,9	0,1
Švedska	8,1	20,6	49,8	17,3	4,2	0
Češka	17,4	23,2	37,6	14,3	6,9	0,6
Slovenija	14,9	12,7	48,0	10,8	10,4	3,1
Poljska *	23,3	26,5	38,5	8,1	2,2	1,3
Bolgarija	25,3	13,9	37,1	13,4	8,5	1,7
Rusija	18,4	15,0	39,9	17,9	7,3	1,6
N. Zelandija	17,2	19,5	37,2	18,8	7,0	0,3
Filipini	26,2	19,2	23,8	15,8	11,4	3,5
Izrael	19,3	13,9	41,4	13,8	10,0	1,7
Japonska	27,2	11,8	22,3	16,3	19,2	3,2
Španija	25,2	10,8	39,9	12,1	11,4	0,6
Latvija	8,8	16,2	52,8	15,9	5,2	1,2
Slovaška	14,6	18,4	43,1	16,9	6,2	0,7
Francija	21,9	15,6	46,3	10,1	6,1	0,1
Ciper	21,4	18,9	29,4	11,6	17,9	0,8
Portugalska	26,5	10,0	39,2	8,4	14,2	1,7
Čile	24,1	4,7	49,9	9,2	10,3	1,9
Danska	13,7	20,5	39,4	19,6	6,7	0,1
Švica	16,7	18,0	36,2	22,7	6,0	0,3
Belgija (Flandrija)	16,6	19,5	36,9	15,7	10,6	0,8
Brazilija	28,6	10,3	30,3	13,7	12,3	4,8
Finska	8,1	21,9	51,0	16,1	2,7	0,2
Mehika	33,2	7,7	29,3	18,1	7,5	4,2
Tajvan	21,4	8,9	35,1	8,6	19,4	6,6

* Lestvica na Poljskem: vedno ženska, običajno ženska, oba enako, običajno moški, vedno moški, nekdo drug

e. pospravlja in čisti po hiši ali stanovanju

(Kdo v vašem gospodinjstvu ...)

ISSP, 2002	vedno jaz	običajno jaz	oba enako	običajno partner	vedno partner	nekdo drug
	1	2	3	4	5	6
Avstralija	29,5	19,5	19,5	20,2	5,8	5,4
Nemčija Z	20,3	18,9	24,8	22,1	10,3	3,6
Nemčija V	17,0	20,7	28,2	23,9	9,5	0,7
V. Britanija	18,4	20,1	29,8	19,4	8,0	4,3
S. Irska	17,5	27,4	21,2	18,9	10,3	4,7
ZDA	18,8	22,2	35,7	17,8	1,0	4,4
Avstrija	31,3	13,1	25,3	12,8	13,2	4,3
Madžarska	27,8	11,9	30,6	8,4	20,0	1,3
Irska	27,2	17,9	25,4	12,8	13,7	3,0
Nizozemska	19,5	48,4	23,3	2,4	0,9	5,6
Norveška	13,0	25,7	28,9	22,6	7,3	2,4
Švedska	10,5	24,8	38,0	21,2	4,3	1,2
Češka	23,6	26,5	22,0	16,5	10,3	1,1
Slovenija	21,1	15,2	31,4	13,7	15,2	3,4
Poljska *	31,0	33,3	30,1	1,5	0,7	3,5
Bolgarija	33,7	16,9	15,2	17,9	15,2	1,1
Rusija	21,7	15,8	29,0	19,8	9,8	3,8
N. Zelandija	16,3	23,4	26,8	21,6	6,6	5,2
Filipini	28,5	16,9	20,9	13,4	11,3	9,0
Izrael	26,9	10,7	19,6	9,2	15,2	18,3
Japonska	36,3	10,2	14,1	12,8	23,3	3,3
Španija	31,7	11,3	22,6	14,9	16,2	3,2
Latvija	15,0	27,4	21,4	22,7	11,0	2,5
Slovaška	19,3	22,1	25,2	19,4	11,2	2,7
Francija	27,8	16,9	28,9	10,5	10,3	5,6
Ciper	32,3	11,9	3,9	6,8	34,3	10,8
Portugalska	35,2	11,6	14,7	11,4	17,3	9,8
Čile	33,4	5,5	23,7	12,6	16,7	8,1
Danska	17,0	18,1	33,7	17,7	8,5	4,9
Švica	18,2	16,2	23,9	23,7	10,2	7,7
Belgija (Flandrija)	23,8	13,1	22,6	17,5	16,2	6,8
Brazilija	34,5	7,9	11,6	17,1	17,8	11,1
Finska	11,8	25,2	37,4	18,2	5,8	1,6
Mehika	39,4	8,5	15,6	18,8	9,5	8,2
Tajvan	23,3	11,0	26,9	12,4	18,6	7,6

* Lestvica na Poljskem: vedno ženska, običajno ženska, oba enako, običajno moški, vedno moški, nekdo drug

f. pripravlja hrano, kuha
(Kdo v vašem gospodinjstvu ...)

ISSP, 2002	vedno jaz	običajno jaz	oba enako	običajno partner	vedno partner	nekdo drug
	1	2	3	4	5	6
Avstralija	30,6	20,7	18,3	20,7	6,9	2,8
Nemčija Z	23,7	19,6	17,2	23,5	15,8	0,3
Nemčija V	20,3	21,2	17,6	24,8	15,4	0,7
V. Britanija	17,7	22,3	28,6	21,7	8,8	0,9
S. Irska	15,5	25,2	29,3	19,6	9,7	0,8
ZDA	22,7	22,3	30,3	23,0	1,3	0,4
Avstrija	36,1	14,8	16,5	13,3	18,0	1,3
Madžarska	34,1	10,0	17,5	9,0	28,1	1,3
Irska	27,5	20,4	22,2	14,7	14,4	0,7
Nizozemska	24,8	41,4	23,7	7,8	2,0	0,3
Norveška	11,8	27,4	29,5	25,1	6,2	0
Švedska	13,5	27,3	27,2	23,7	8,4	0
Češka	26,4	26,6	17,3	17,8	11,2	0,7
Slovenija	26,0	14,0	22,8	14,1	19,7	3,4
Poljska *	38,0	39,2	17,9	2,8	0,5	1,5
Bolgarija	41,9	12,7	7,0	17,8	18,9	1,7
Rusija	27,5	16,7	20,3	23,1	11,3	1,1
N. Zelandija	16,6	23,7	26,9	23,7	8,7	0,3
Filipini	29,8	17,8	22,1	13,4	9,7	7,2
Izrael	31,8	14,2	19,9	12,1	19,2	2,8
Japonska	38,0	8,7	7,4	12,3	29,2	4,3
Španija	35,0	10,9	17,4	15,8	19,3	1,5
Latvija	15,5	25,5	24,4	20,4	12,2	2,0
Slovaška	21,0	22,6	18,9	21,7	14,8	1,0
Francija	30,4	17,4	27,4	11,6	12,8	0,4
Ciper	31,6	9,9	5,3	7,4	32,0	13,8
Portugalska	37,0	13,1	15,7	14,7	16,8	2,7
Čile	39,3	5,1	15,4	12,8	20,4	6,9
Danska	21,7	19,5	24,2	21,0	13,3	0,3
Švica	18,2	22,0	22,2	25,4	11,4	0,8
Belgija (Flandrija)	23,6	18,1	22,3	15,9	19,8	0,2
Brazilija	37,4	7,1	11,1	16,8	19,6	7,9
Finska	14,4	29,6	24,8	24,3	6,4	0,6
Mehika	44,3	7,2	11,7	20,2	11,1	5,5
Tajvan	29,3	8,9	13,6	11,7	27,0	9,6

* Lestvica na Poljskem: vedno ženska, običajno ženska, oba enako, običajno moški, vedno moški, nekdo drug

V1.10 Katera od navedenih trditev najbolj ustreza delitvi gospodinjskega dela med vami in vašim zakoncem, partnerjem?

- 1 - opravi veliko večji delež gospodinjskega dela, kot se mi zdi primerno
- 2 - opravi malo večji delež gospodinjskega dela, kot se mi zdi primerno
- 3 - opravi približno tolikšen delež gospodinjskega dela, kot se mi zdi primerno
- 4 - opravi nekaj manjši delež gospodinjskega dela, kot se mi zdi primerno
- 5 - opravi veliko manjši delež gospodinjskega dela, kot se mi zdi primerno

ISSP, 2002	1	2	3	4	5
Avstralija	17,0	19,2	42,4	16,0	5,5
Nemčija Z	18,3	15,7	40,5	16,7	8,9
Nemčija V	14,9	19,1	39,9	16,5	9,6
V. Britanija	22,1	17,1	37,7	15,0	8,1
S. Irska	26,3	17,5	29,2	14,8	12,1
ZDA	20,4	20,0	41,6	12,8	5,1
Avstrija	25,0	16,2	35,9	10,7	12,3
Madžarska	9,3	11,8	59,3	11,0	8,6
Irska	20,1	17,6	43,9	12,7	5,7
Nizozemska	22,7	15,4	37,2	12,1	12,6
Norveška	10,0	17,1	47,3	18,9	6,7
Švedska	12,0	20,5	42,6	18,2	6,7
Češka	21,6	19,5	41,1	11,0	6,8
Slovenija	14,5	15,3	44,9	16,9	8,4
Poljska	17,3	16,1	49,2	9,1	8,2
Bolgarija	14,8	13,4	54,8	12,8	4,3
Rusija	16,4	15,2	46,3	14,6	7,5
N. Zelandija	19,3	21,8	37,7	14,6	6,6
Filipini	21,2	24,0	35,9	13,1	5,3
Izrael	12,3	12,5	59,8	11,1	4,2
Japonska	15,0	11,0	44,8	12,1	17,1
Španija	15,7	15,6	44,4	17,2	7,1
Latvija	9,6	16,1	54,6	14,1	5,5
Slovaška	14,7	20,2	48,4	11,1	5,7
Francija	20,5	23,3	40,5	9,5	6,3
Ciper	9,5	13,7	50,7	17,1	9,0
Portugalska	14,5	10,3	51,3	15,4	8,5
Čile	18,6	12,7	37,8	16,8	14,0
Danska	10,0	14,1	56,6	13,5	5,8
Švica	10,5	17,3	47,3	15,2	9,7
Belgija (Flandrija)	22,6	16,8	36,3	12,6	11,8
Brazilija	18,0	8,4	53,3	10,1	10,2
Finska	14,2	16,5	47,0	14,4	7,9
Mehika	34,0	15,6	28,9	12,0	9,5
Tajvan	6,9	8,8	58,8	14,4	11,2

V1.11 Kako pogosto pride med vami in vašim zakoncem, partnerjem do nesoglasja o delitvi dela v gospodinjstvu?

ISSP, 2002	nekajkrat	nekajkrat	nekajkrat	manj	nikoli
	tedensko	mesečno	letno	pogosto	
	1	2	3	4	5
Avstralija	1,9	6,2	16,4	33,1	42,4
Nemčija Z	5,1	7,5	8,1	32,9	46,4
Nemčija V	2,8	4,5	7,0	42,3	43,4
V. Britanija	4,3	8,3	11,9	35,9	39,6
S. Irska	3,8	9,1	11,5	30,0	45,5
ZDA	7,1	11,3	9,2	40,5	31,9
Avstrija	2,8	4,9	5,6	21,5	65,3
Madžarska	4,5	11,3	14,5	18,7	51,0
Irska	5,6	6,4	10,6	36,4	41,0
Nizozemska	2,3	9,4	15,4	40,7	32,2
Norveška	3,3	12,1	16,0	36,0	32,7
Švedska	4,3	6,7	13,9	44,6	30,6
Češka	5,4	12,1	13,0	44,0	25,5
Slovenija	5,2	9,0	15,3	38,4	32,1
Poljska	8,5	15,8	18,6	16,6	40,5
Bolgarija	5,6	7,4	7,4	38,6	41,1
Rusija	11,7	18,6	14,2	9,0	46,5
N. Zelandija	2,7	7,2	12,4	41,9	35,7
Filipini	7,1	3,7	2,2	60,8	26,1
Izrael	8,3	10,5	10,4	21,2	49,6
Japonska	5,1	9,6	15,7	8,8	60,8
Španija	9,3	9,4	9,4	28,1	43,8
Latvija	6,4	19,5	25,2	16,1	32,8
Slovaška	13,3	24,6	16,6	36,0	9,5
Francija	6,2	12,8	13,6	32,4	35,0
Ciper	0,8	7,0	28,6	23,7	39,9
Portugalska	8,4	6,4	8,3	21,5	55,4
Čile	5,7	7,2	6,4	24,5	56,2
Danska	4,5	17,9	22,5	22,1	32,9
Švica	1,9	6,6	8,3	31,0	52,2
Belgija (Flandrija)	3,9	6,2	10,9	45,0	34,0
Brazilija	8,7	5,9	5,4	27,9	52,1
Finska	3,5	11,8	20,9	46,6	17,1
Mehika	18,1	18,5	12,5	50,9	0,0
Tajvan	3,3	4,4	3,9	36,1	52,2

V1.12 Kdo običajno odloča (je odločal) o tem, kako vzgajati otroke?

ISSP, 2002	večinoma	večinoma zakonec/ partner	včasih jaz, včasih partner	odločava skupaj	nekdo drug
	1	2	3	4	5
Avstralija	19,1	5,7	16,1	59,0	0,0
Nemčija Z	12,0	8,6	12,2	67,0	0,2
Nemčija V	8,4	4,2	9,3	78,0	0,0
V. Britanija	14,0	7,9	11,0	66,3	0,7
S. Irska	15,5	6,3	12,8	65,2	0,3
ZDA	15,1	8,2	19,0	56,7	1,1
Avstrija	16,8	5,1	15,1	62,3	0,7
Madžarska	21,1	12,0	9,9	56,6	0,4
Nizozemska	13,9	10,1	12,2	63,7	0,2
Norveška	9,0	5,9	25,7	59,4	0,0
Švedska	8,4	5,7	15,1	70,7	0,0
Češka	19,6	9,1	22,0	49,0	0,3
Slovenija	9,3	7,8	16,2	66,0	0,7
Poljska	19,1	11,0	15,0	54,7	0,2
Bolgarija	9,1	4,2	9,6	76,4	0,8
Rusija	26,7	13,2	14,8	44,9	0,4
N. Zelandija	12,1	6,3	13,1	68,3	0,2
Filipini	15,4	7,4	11,6	65,5	0,1
Izrael	17,5	12,0	11,3	58,9	0,3
Japonska	21,7	16,6	20,1	39,6	2,0
Španija	11,9	8,2	17,2	62,5	0,2
Latvija	21,0	11,9	17,8	48,9	0,4
Slovaška	19,1	11,5	27,2	42,1	0,2
Francija	16,0	4,6	10,3	68,8	0,3
Ciper	8,3	11,1	13,7	67,0	0,0
Portugalska	23,0	14,3	8,2	54,5	0,0
Čile	17,9	10,8	15,7	55,1	0,5
Danska	13,3	6,6	24,5	55,6	0,0
Švica	13,5	11,2	9,5	65,5	0,3
Belgija (Flandrija)	12,4	7,0	7,8	72,8	0,0
Brazilija	19,8	11,0	19,3	49,8	0,2
Finska	14,4	7,4	22,9	54,8	0,4
Mehika	20,1	9,0	9,4	60,6	0,9
Tajvan	23,5	17,4	12,1	46,0	1,0

V1.13 Kdo ima zadnjo besedo, kadar se z vašim zakoncem, partnerjem odločata o naslednjih stvareh?

a. O tem, kaj boste skupaj počeli za vikend.

ISSP, 2002	v glavnem				
	v glavnem jaz	zakonec/ partner	včasih jaz, včasih partner	odločava skupaj	nekdo drug
	1	2	3	4	5
Avstralija	10,7	9,4	18,7	60,3	0,9
Nemčija Z	7,0	5,1	30,5	57,2	0,3
Nemčija V	6,9	5,2	30,7	56,9	0,3
V. Britanija	8,3	6,9	22,8	61,9	0,2
S. Irska	11,1	7,4	22,1	59,0	0,4
ZDA	14,5	10,1	30,4	44,3	0,6
Avstrija	6,4	4,5	25,8	63,0	0,3
Madžarska	14,3	9,2	15,4	60,8	0,3
Irska	10,8	9,5	23,7	55,7	0,3
Nizozemska	6,3	7,1	35,0	51,6	0,0
Norveška	4,1	5,4	43,5	47,0	0,0
Švedska	7,9	5,8	34,9	51,1	0,4
Češka	13,1	8,6	36,2	41,8	0,3
Slovenija	7,4	5,5	34,0	52,5	0,6
Poljska	14,8	8,1	23,9	53,0	0,1
Bolgarija	4,0	4,4	19,7	71,1	0,8
Rusija	20,9	12,9	20,9	44,9	0,4
N. Zelandija	6,0	5,6	29,9	58,5	0,1
Filipini	25,4	14,7	23,5	34,0	2,4
Izrael	16,9	18,2	21,7	42,6	0,6
Japonska	22,2	12,7	31,4	31,9	1,8
Španija	7,8	9,4	25,6	56,6	0,5
Latvija	11,2	9,7	29,2	49,2	0,7
Slovaška	18,0	13,6	35,1	33,3	0,0
Francija	10,1	7,7	31,5	50,5	0,2
Ciper	8,0	10,5	38,6	41,5	1,4
Portugalska	19,3	14,0	11,7	55,0	0,0
Čile	17,2	13,6	23,7	45,3	0,2
Danska	8,0	6,9	34,0	50,9	0,2
Švica	8,5	6,1	15,3	69,9	0,2
Belgija (Flandrija)	5,7	8,3	25,2	60,7	0,2
Brazilija	16,2	12,3	18,8	52,6	0,1
Finska	8,4	5,5	40,4	45,4	0,3
Mehika	25,1	19,1	24,0	31,2	0,6
Tajvan	18,7	12,7	13,8	50,1	4,7

b. O nakupu večjih stvari za dom. (Kdo ima zadnjo besedo pri odločitvi ...)

ISSP, 2002	v glavnem				
	v glavnem	zakonec/ partner	včasih jaz, včasih partner	odločava skupaj	nekdo drug
	1	2	3	4	5
Avstralija	10,7	11,6	9,1	68,2	0,3
Nemčija Z	7,3	6,2	19,3	67,2	0,0
Nemčija V	7,2	6,2	20,3	66,2	0,0
V. Britanija	10,4	9,1	14,6	65,9	0,1
S. Irska	11,1	10,7	15,7	62,5	0,0
ZDA	17,0	13,5	17,6	51,3	0,6
Avstrija	7,9	4,6	16,6	70,9	0,0
Madžarska	9,0	6,8	9,5	74,5	0,2
Irska	13,8	10,5	12,3	63,0	0,4
Nizozemska	5,7	5,3	11,1	77,8	0,3
Norveška	6,8	7,9	16,7	68,7	0,0
Švedska	8,1	7,8	17,2	66,9	0,0
Češka	12,5	9,3	17,1	61,0	0,1
Slovenija	7,4	5,2	18,7	67,7	1,0
Poljska	15,9	10,4	14,0	58,8	0,9
Bolgarija	4,1	5,5	12,3	77,5	0,6
Rusija	17,6	12,8	14,1	55,1	0,3
N. Zelandija	7,9	7,7	15,6	68,9	0,0
Filipini	18,0	15,7	17,2	48,0	1,1
Izrael	17,6	16,3	18,6	47,5	0,0
Japonska	17,3	13,6	19,1	47,4	2,6
Španija	10,9	11,5	18,4	59,1	0,1
Latvija	13,2	10,5	16,2	59,8	0,3
Slovaška	20,7	15,5	20,0	43,7	0,1
Francija	13,3	8,1	18,3	60,3	0,0
Ciper	14,1	19,2	23,9	42,7	0,0
Portugalska	13,9	13,4	8,3	64,2	0,2
Čile	18,4	16,2	21,5	43,7	0,2
Danska	8,6	6,0	18,0	67,4	0,0
Švica	8,0	5,3	6,9	79,8	0,0
Belgija (Flandrija)	6,4	6,7	12,0	74,9	0,0
Brazilija	21,1	15,1	14,1	48,7	1,1
Finska	9,4	7,3	15,5	67,7	0,1
Mehika	29,5	22,2	18,8	28,2	1,3
Tajvan	20,5	15,9	8,3	51,9	3,4

V1.14 Če primerjate vse vaše dohodke in vse dohodke vašega zakonca/partnerja, kdo ima višje dohodke, vi ali vaš zakonec/partner?

ISSP, 2002	partner nima dohodkov	jaz imam precej višje	jaz imam višje	oba enake	partner ima višje	partner imam precej višje	jaz nimam dohodkov
	1	2	3	4	5	6	7
Avstralija	11,4	18,2	18,1	28,1	16,2	8,1	0,0
Nemčija Z	11,8	18,8	18,2	7,2	23,3	11,4	9,2
Nemčija V	5,0	17,1	27,5	17,4	23,8	8,4	0,7
V. Britanija	6,5	18,1	18,5	12,6	26,4	13,3	4,5
S. Irska	9,2	18,3	14,3	17,1	27,7	8,5	4,9
ZDA	9,8	19,1	15,1	11,3	29,8	10,5	4,4
Avstrija	7,1	14,6	17,4	8,5	26,9	11,1	14,4
Madžarska	3,2	19,2	18,5	17,3	25,2	15,5	1,1
Irska	0,0	26,4	9,6	18,1	17,7	28,2	0,0
Nizozemska	11,1	18,0	17,2	8,1	22,0	15,3	8,3
Norveška	2,5	14,7	26,1	13,8	26,6	13,8	2,5
Švedska	3,5	12,1	26,0	17,5	27,6	12,2	1,0
Češka	4,3	12,0	21,0	19,1	30,1	12,2	1,4
Slovenija	4,0	13,1	22,6	24,4	27,1	5,2	3,6
Poljska	11,4	15,4	14,7	14,9	27,0	6,5	10,1
Bolgarija	4,5	15,1	13,8	21,1	22,1	10,6	12,7
Rusija	3,0	19,5	14,8	22,9	19,1	16,0	4,5
N. Zelandija	4,7	15,3	14,8	24,1	24,1	13,0	3,9
Filipini	24,7	3,7	6,1	12,0	14,6	2,9	36,1
Izrael	5,2	16,1	17,8	18,7	21,5	12,7	8,0
Japonska	18,5	19,7	7,7	4,8	13,3	22,0	14,0
Španija	24,5	11,7	8,6	11,8	11,5	7,7	24,3
Latvija	3,9	12,7	21,8	28,5	22,6	6,9	3,5
Slovaška	4,7	11,3	26,0	19,1	26,1	9,5	3,3
Francija	5,5	16,9	15,3	15,7	18,1	21,7	6,7
Ciper	23,1	5,6	13,1	16,7	16,6	6,9	17,9
Portugalska	6,3	13,9	21,6	13,8	28,2	6,7	9,5
Čile	25,0	10,3	10,8	10,9	17,3	2,4	23,3
Danska	2,4	16,8	20,0	18,5	25,2	17,1	0,0
Švica	16,5	22,8	22,5	9,3	19,8	5,3	3,9
Belgija (Flandrija)	12,1	8,4	22,1	14,5	21,0	10,4	11,6
Brazilija	17,7	11,1	17,8	12,2	19,5	3,4	18,4
Finska	1,6	10,3	24,1	19,6	30,9	11,8	1,7
Mehika	24,0	19,3	9,5	11,9	15,6	4,5	15,2
Tajvan	17,9	8,3	19,1	13,7	22,1	5,8	13,1

V1.15 V kakšni meri se strinjate ali ne strinjate z naslednjimi trditvami?

a. Doma je toliko dela, da mi pogosto zmanjka časa, preden uspem vse opraviti.

ISSP, 2002	v celoti se				sploh se ne
	strinjam	strinjam se	ni, ni	ne strinjam se	strinjam
	1	2	3	4	5
Avstralija	16,7	39,5	13,0	26,7	4,1
Nemčija Z	11,9	37,3	16,3	26,7	7,8
Nemčija V	12,3	34,6	13,1	27,2	12,8
V. Britanija	18,6	43,8	14,2	20,9	2,4
S. Irska	10,7	36,3	10,6	30,2	12,1
ZDA	33,3	34,6	14,8	13,3	4,0
Avstrija	10,8	25,9	14,7	28,9	19,7
Madžarska	10,2	18,6	20,6	32,6	18,0
Irska	11,5	48,3	7,9	28,0	4,3
Nizozemska	4,8	21,3	21,6	41,0	11,2
Norveška	5,9	28,6	24,6	35,5	5,4
Švedska	12,9	29,4	30,0	22,4	5,3
Češka	20,5	34,4	16,7	20,2	8,3
Slovenija	16,7	30,0	18,4	26,9	8,0
Poljska	13,9	41,7	13,5	27,1	3,8
Bolgarija	14,8	28,6	17,9	30,5	8,3
Rusija	10,9	31,6	16,7	33,9	7,0
N. Zelandija	12,6	43,3	18,8	22,6	2,7
Filipini	7,6	31,9	16,7	32,5	11,3
Izrael	18,8	33,9	18,9	17,6	10,9
Japonska	12,5	11,2	9,7	8,7	57,9
Španija	8,2	24,5	13,1	37,0	17,2
Latvija	8,2	29,8	21,0	34,5	6,5
Slovaška	28,3	26,0	18,3	16,1	11,3
Francija	24,3	36,2	16,1	15,7	7,7
Ciper	1,6	26,3	23,1	48,1	0,8
Portugalska	25,1	47,1	9,1	15,4	3,4
Čile	15,7	42,1	12,5	21,6	8,1
Danska	22,7	28,8	15,6	15,3	17,6
Švica	6,8	27,2	11,4	37,5	17,1
Belgija (Flandrija)	15,4	42,0	21,5	18,7	2,4
Brazilija	52,7	13,8	6,9	5,9	20,7
Finska	11,3	26,3	17,5	35,4	9,5
Mehika	29,5	34,1	11,4	21,7	3,3
Tajvan	5,3	32,6	7,9	48,0	6,2

b. Moje življenje doma je redkokdaj stresno.

ISSP, 2002	v celoti se				sploh se ne
	strinjam	strinjam se	ni, ni	ne strinjam se	strinjam
	1	2	3	4	5
Avstralija	7,6	43,0	18,0	25,8	5,6
Nemčija Z	9,0	39,8	17,5	25,6	8,2
Nemčija V	12,7	45,7	16,9	20,3	4,5
V. Britanija	6,9	40,0	19,3	28,4	5,5
S. Irska	8,9	42,8	16,8	25,6	5,9
ZDA	15,2	33,2	15,1	26,8	9,9
Avstrija	19,5	35,7	16,8	20,7	7,4
Madžarska	16,4	35,4	23,4	16,7	8,1
Irska	13,5	50,0	9,3	24,5	2,7
Nizozemska	6,4	38,4	25,7	25,1	4,4
Norveška	5,5	49,6	20,9	21,6	2,5
Švedska	7,3	47,7	24,6	16,6	3,9
Češka	8,4	28,4	25,1	27,2	11,0
Slovenija	11,6	40,4	19,2	22,9	6,0
Poljska	12,5	46,5	16,3	20,8	3,8
Bolgarija	23,9	39,8	16,2	16,4	3,7
Rusija	11,1	41,6	20,8	23,4	3,1
N. Zelandija	6,1	42,9	19,5	27,4	4,0
Filipini	5,1	39,9	17,9	29,2	7,9
Izrael	14,8	29,0	23,5	20,8	11,9
Japonska	34,7	18,4	11,9	13,2	21,8
Španija	22,1	36,4	10,9	22,9	7,7
Latvija	6,5	38,6	25,9	24,3	4,7
Slovaška	17,5	33,2	23,8	16,6	8,9
Francija	17,4	41,9	16,7	16,4	7,6
Ciper	0,4	46,7	24,5	25,3	3,1
Portugalska	16,9	31,4	13,1	32,5	6,2
Čile	9,3	46,4	14,4	19,8	10,1
Danska	35,6	27,3	11,1	16,6	9,4
Švica	20,6	55,7	7,5	12,2	4,0
Belgija (Flandrija)	6,3	42,7	24,1	23,0	3,9
Brazilija	44,5	16,0	7,1	9,4	23,0
Finska	14,9	51,1	15,0	15,9	3,1
Mehika	17,9	32,7	14,5	29,8	5,1
Tajvan	8,0	62,1	5,6	21,3	3,1

c. V službi imam toliko dela, da mi pogosto zmanjka časa, preden uspem vse opraviti.

ISSP, 2002	v celoti se				sploh se ne
	strinjam	strinjam se	niti, niti	ne strinjam se	strinjam
	1	2	3	4	5
Avstralija	16,6	31,5	13,1	32,8	6,0
Nemčija Z	15,8	39,4	16,6	23,7	4,6
Nemčija V	14,8	45,2	13,3	22,4	4,2
V. Britanija	15,1	39,8	19,7	22,5	2,8
S. Irska	11,9	39,6	13,4	28,0	7,1
ZDA	20,3	27,3	21,3	25,1	6,0
Avstrija	13,7	34,6	17,1	22,5	12,1
Madžarska	16,7	22,2	21,1	26,8	13,1
Irska	7,4	39,8	7,9	38,7	6,2
Nizozemska	7,8	29,2	22,1	33,7	7,2
Norveška	10,8	37,8	27,1	22,6	1,7
Švedska	15,6	30,9	31,6	18,1	3,9
Češka	11,2	28,0	25,7	25,1	9,9
Slovenija	15,8	30,3	17,6	29,8	6,5
Poljska	14,4	45,3	17,9	20,1	2,4
Bolgarija	11,3	24,9	29,0	28,7	6,0
Rusija	8,7	24,7	17,0	42,6	6,9
N. Zelandija	10,5	38,9	22,0	26,1	2,4
Filipini	4,9	36,4	23,4	28,2	7,1
Izrael	15,9	28,7	21,9	21,6	11,8
Japonska	19,7	17,0	11,6	10,5	41,2
Španija	8,1	29,2	13,6	36,6	12,4
Latvija	9,2	29,6	17,8	36,2	7,2
Slovaška	17,5	23,5	22,2	25,2	11,6
Francija	16,5	30,0	21,9	20,2	11,5
Ciper	3,6	34,3	29,9	31,6	0,6
Portugalska	33,1	46,1	4,3	15,5	1,1
Čile	13,7	46,9	14,0	18,1	7,3
Danska	17,2	27,8	13,6	18,5	23,0
Švica	9,3	41,5	11,6	31,7	5,9
Belgija (Flandrija)	11,8	36,9	27,7	21,1	2,5
Braziliija	46,2	11,7	6,2	7,0	28,9
Finska	13,8	31,4	19,9	29,5	5,5
Mehika	21,7	33,0	12,6	28,4	4,4
Tajvan	7,8	38,4	7,6	42,9	3,3

d. Moja služba je redkokdaj stresna.

ISSP, 2002	v celoti se				sploh se ne
	strinjam	strinjam se	ni, ni	ne strinjam se	strinjam
	1	2	3	4	5
Avstralija	4,3	23,5	17,5	38,1	16,5
Nemčija Z	1,8	14,9	16,4	44,0	22,8
Nemčija V	2,8	16,1	13,3	46,6	21,3
V. Britanija	3,0	22,8	15,6	40,0	18,5
S. Irska	3,3	23,4	17,4	39,4	16,6
ZDA	7,3	24,9	19,8	32,9	15,1
Avstrija	4,9	15,7	19,7	39,0	20,7
Madžarska	10,3	25,6	27,2	25,3	11,6
Irska	5,8	33,0	10,0	43,5	7,7
Nizozemska	2,5	24,4	24,2	39,0	9,9
Norveška	1,6	15,9	20,7	47,7	14,2
Švedska	1,6	19,7	24,7	36,8	17,2
Češka	4,3	17,6	26,7	31,2	20,2
Slovenija	6,2	18,0	18,1	38,5	19,2
Poljska	6,1	31,8	17,9	35,0	9,2
Bolgarija	11,1	25,2	21,2	31,8	10,6
Rusija	8,3	36,5	20,2	28,8	6,2
N. Zelandija	2,1	20,7	17,9	46,1	13,2
Filipini	2,8	32,2	20,0	36,2	8,9
Izrael	8,8	25,6	23,5	28,4	13,7
Japonska	21,9	12,1	12,4	13,6	39,9
Španija	7,8	25,6	15,0	39,0	12,6
Latvija	2,0	18,3	23,8	43,8	12,0
Slovaška	7,3	18,9	27,2	26,8	19,7
Francija	6,3	17,8	16,3	31,7	27,9
Ciper	0,1	12,1	26,1	48,9	12,8
Portugalska	10,5	29,9	10,5	37,2	11,9
Čile	6,9	36,1	15,3	26,9	14,9
Danska	19,6	24,5	8,5	28,2	19,3
Švica	4,5	37,8	13,9	34,3	9,5
Belgija (Flandrija)	1,9	15,5	24,3	45,5	12,7
Braziliija	37,6	11,5	7,5	9,1	34,3
Finska	5,4	24,8	18,2	38,5	13,1
Mehika	18,9	33,5	13,8	29,1	4,7
Tajvan	3,1	48,3	5,4	34,4	8,9

V1.16 Kako pogosto se vam je v preteklih treh mesecih zgodilo kaj od navedenega?

a. Iz službe sem prišel-a domov pretrujen-a, da bi lahko opravil-a vsa potrebna gospodinjstva dela.

ISSP, 2002	nekajkrat	nekajkrat	enkrat ali	nikoli
	tedensko	mesečno	dvakrat	
	1	2	3	4
Avstralija	16,3	26,8	43,7	13,2
Nemčija Z	16,6	29,8	32,8	20,8
Nemčija V	14,7	25,2	36,6	23,5
V. Britanija	24,4	28,9	35,4	11,4
S. Irska	16,5	26,6	39,2	17,7
ZDA	28,8	24,5	34,3	12,4
Avstrija	11,6	22,6	29,9	35,8
Madžarska	31,4	26,2	24,8	17,5
Irska	13,6	28,9	38,0	19,4
Nizozemska	14,1	34,1	28,3	23,4
Norveška	18,5	30,3	37,5	13,7
Švedska	19,8	26,3	40,3	13,6
Češka	12,5	33,5	40,2	13,8
Slovenija	21,5	30,0	22,5	26,0
Poljska	23,1	41,9	21,6	13,4
Bolgarija	29,5	31,6	33,5	5,4
Rusija	30,4	34,5	21,5	13,6
N. Zelandija	15,7	26,0	44,2	14,1
Filipini	16,0	27,1	37,0	19,8
Izrael	31,0	31,4	20,1	17,5
Japonska	12,4	18,4	16,6	52,6
Španija	31,0	28,7	16,3	23,9
Latvija	20,7	36,9	26,4	16,0
Slovaška	27,1	41,9	22,8	8,2
Francija	20,8	33,8	33,6	11,9
Ciper	6,4	28,7	50,1	14,8
Portugalska	23,0	25,7	27,2	24,2
Čile	29,8	34,6	29,7	5,8
Danska	16,4	29,0	34,1	20,4
Švica	8,0	20,0	36,7	35,3
Belgija (Flandrija)	15,2	30,3	33,8	20,7
Brazilija	21,2	25,9	15,1	37,8
Finska	10,9	28,3	43,0	17,7
Mehika	20,8	29,2	27,5	22,4
Tajvan	18,6	15,2	25,2	41,0

b. Teško sem izpolnil-a svoje družinske obveznosti, ker sem preveč časa porabil-a za službo. (Kako pogosto v zadnjih treh mesecih ...)

ISSP, 2002	nekajkrat	nekajkrat	enkrat ali	nikoli
	tedensko	mesečno	dvakrat	
	1	2	3	4
Avstralija	8,4	17,7	40,8	33,2
Nemčija Z	6,0	25,6	32,0	36,3
Nemčija V	5,4	20,8	31,7	42,1
V. Britanija	8,2	17,3	33,0	41,5
S. Irska	6,3	13,2	32,3	48,2
ZDA	11,2	15,9	31,0	41,9
Avstrija	4,6	14,3	25,3	55,8
Madžarska	18,6	24,1	26,2	31,0
Irska	4,3	11,5	39,3	44,9
Nizozemska	4,2	16,5	29,5	49,9
Norveška	5,5	19,3	32,5	42,7
Švedska	7,1	19,9	34,6	38,3
Češka	7,7	24,0	39,4	29,0
Slovenija	11,2	24,8	25,5	38,5
Poljska	14,8	39,2	22,3	23,7
Bolgarija	17,9	23,6	43,5	14,9
Rusija	18,6	26,6	19,9	34,8
N. Zelandija	6,3	16,5	37,4	39,9
Filipini	11,4	21,0	34,3	33,4
Izrael	15,3	28,4	23,5	32,7
Japonska	9,7	16,5	18,6	55,2
Španija	8,8	20,6	20,7	49,9
Latvija	12,7	24,7	27,2	35,3
Slovaška	15,7	34,7	26,4	23,3
Francija	9,9	21,9	29,2	39,0
Ciper	3,1	23,5	50,8	22,6
Portugalska	14,9	19,2	26,4	39,5
Čile	22,4	30,2	37,4	10,1
Danska	8,1	19,4	29,4	43,1
Švica	3,1	10,1	28,4	58,5
Belgija (Flandrija)	11,8	26,9	31,4	29,9
Brazilija	16,1	21,5	15,9	46,5
Finska	5,8	17,3	38,4	38,6
Mehika	14,3	24,6	24,7	36,3
Tajvan	11,7	12,2	18,7	57,4

c. Zaradi dela v gospodinjstvu sem v službo prišel-a preutrujen-a, da bi lahko dobro opravljaj-a svoje delo. (Kako pogosto v zadnjih treh mesecih ...)

ISSP, 2002	nekajkrat	nekajkrat	enkrat ali	nikoli
	tedensko	mesečno	dvakrat	
	1	2	3	4
Avstralija	1,1	4,2	31,0	63,8
Nemčija Z	2,2	4,0	12,4	81,5
Nemčija V	0	2,7	8,5	88,8
V. Britanija	1,5	3,9	23,8	70,8
S. Irska	1,4	3,9	23,8	70,8
ZDA	3,2	5,7	28,9	62,2
Avstrija	1,1	2,7	6,3	89,9
Madžarska	3,4	8,0	18,9	69,6
Irska	0,7	2,9	28,3	68,0
Nizozemska	1,0	5,5	15,8	77,7
Norveška	0,6	1,5	12,4	85,5
Švedska	1,1	3,1	20,6	75,2
Češka	2,0	6,6	25,9	65,6
Slovenija	1,7	4,6	14,5	79,2
Poljska	6,2	17,3	30,1	46,4
Bolgarija	5,4	9,2	52,4	32,9
Rusija	3,4	8,8	16,9	70,9
N. Zelandija	1,4	2,9	24,4	71,3
Filipini	7,0	16,3	30,3	46,4
Izrael	6,8	15,2	20,1	57,9
Japonska	1,0	4,6	9,5	85,0
Španija	5,3	12,4	13,2	69,2
Latvija	3,8	6,0	19,4	70,8
Slovaška	4,0	15,1	35,3	45,6
Francija	1,6	6,4	27,2	64,8
Ciper	0,6	7,7	38,5	53,2
Portugalska	3,4	7,5	15,3	73,8
Čile	13,8	23,6	45,8	16,9
Danska	0,6	1,2	10,2	88,0
Švica	0,3	0,8	4,2	94,7
Belgija (Flandrija)	1,1	4,9	22,8	71,2
Brazilija	8,5	16,8	15,7	59,0
Finska	0,9	1,9	21,3	76,0
Mehika	12,5	20,4	26,1	41,1
Tajvan	2,1	3,5	11,4	83,0

d. V službi sem se težko zbral-a zaradi družinskih obveznosti.

(Kako pogosto v zadnjih treh mesecih ...)

ISSP, 2002	nekajkrat	nekajkrat	enkrat ali	nikoli
	tedensko	mesečno	dvakrat	
	1	2	3	4
Avstralija	2,0	6,4	45,4	46,2
Nemčija Z	1,5	6,5	29,4	62,6
Nemčija V	0,4	2,2	24,3	73,0
V. Britanija	2,3	5,3	39,5	52,8
S. Irska	2,1	5,9	31,7	60,3
ZDA	3,7	7,2	33,5	55,6
Avstrija	0,9	3,9	13,4	81,8
Madžarska	1,6	6,7	20,2	71,6
Irska	1,2	3,8	31,2	63,8
Nizozemska	0,9	5,4	21,7	72,0
Norveška	0,9	4,1	25,7	69,3
Švedska	1,6	3,9	29,9	64,7
Češka	1,9	6,2	30,7	61,2
Slovenija	1,3	7,2	16,6	74,8
Poljska	2,9	10,5	30,4	56,2
Bolgarija	4,6	6,3	50,1	39,0
Rusija	2,8	9,3	15,1	72,8
N. Zelandija	2,6	6,0	38,7	52,7
Filipini	5,6	16,3	27,6	50,4
Izrael	6,2	15,4	26,2	52,1
Japonska	1,0	2,2	9,4	87,4
Španija	3,7	9,9	19,1	67,3
Latvija	3,4	6,0	22,4	68,2
Slovaška	2,2	10,3	35,4	52,1
Francija	1,7	6,4	31,9	60,0
Ciper	0,4	7,3	41,4	50,9
Portugalska	6,9	11,9	24,5	56,7
Čile	8,8	25,2	49,4	16,6
Danska	1,0	3,1	15,1	80,8
Švica	0,2	2,0	14,4	83,5
Belgija (Flandrija)	1,0	3,6	21,9	73,5
Brazilija	8,6	14,5	16,5	60,4
Finska	1,3	4,6	29,7	64,4
Mehika	13,2	19,3	23,3	44,2
Tajvan	1,7	2,5	15,9	79,9

**V1.17 Če pomislite na svoje življenje, kako srečni ali nesrečni ste –
gledano v celoti?**

ISSP, 2002	popolnoma	zelo	dokaj		dokaj	zelo	popolnoma
	srečen	srečen	srečen	nit, niti	nesrečen	nesrečen	nesrečen
	1	2	3	4	5	6	7
Avstralija	8,2	39,1	41,0	7,7	3,3	0,5	0,2
Nemčija Z	6,1	25,1	51,2	15,2	2,0	0,4	0,0
Nemčija V	5,0	21,0	50,0	20,7	2,1	0,7	0,5
V. Britanija	12,9	35,4	38,9	8,9	2,7	0,9	0,4
S. Irska	13,3	42,0	34,9	7,6	1,8	0,2	0,2
ZDA	12,2	44,0	33,7	5,9	2,8	1,4	0,1
Avstrija	15,8	36,0	36,4	10,2	1,4	0,1	0,0
Madžarska	10,0	18,7	42,4	20,9	5,5	1,9	0,6
Irska	0,0	43,1	53,3	0,0	2,7	0,8	0,0
Nizozemska	6,1	30,3	52,8	7,7	2,7	0,4	0,0
Norveška	7,4	35,4	39,6	15,2	1,8	0,4	0,2
Švedska	7,8	31,7	41,4	15,9	2,2	0,8	0,3
Češka	10,0	14,3	49,6	21,8	3,4	0,6	0,2
Slovenija	10,6	18,5	53,1	14,7	2,3	0,6	0,1
Poljska	8,8	13,2	52,6	18,3	6,0	0,7	0,5
Bolgarija	2,3	7,8	47,0	30,6	8,7	3,0	0,6
Rusija	10,7	10,1	46,3	21,1	9,6	1,6	0,8
N. Zelandija	12,1	39,6	37,0	7,4	2,9	1,0	0,0
Filipini	21,2	25,8	37,5	7,4	4,5	2,9	0,7
Izrael	15,4	26,3	39,7	14,4	2,6	0,9	0,7
Japonska	17,0	35,9	37,6	6,0	2,9	0,5	0,1
Španija	7,7	28,3	47,6	13,9	2,0	0,5	0,1
Latvija	7,6	9,9	49,0	27,5	5,3	0,5	0,1
Slovaška	4,4	24,3	36,9	25,9	7,1	0,8	0,5
Francija	11,1	24,1	48,9	12,5	2,9	0,3	0,1
Ciper	2,7	54,3	22,7	12,5	4,7	2,9	0,2
Portugalska	10,9	26,8	35,3	22,2	3,6	1,2	0,0
Čile	15,4	41,5	29,3	10,4	2,3	0,9	0,2
Danska	11,3	32,2	40,4	13,0	2,4	0,5	0,1
Švica	8,3	44,5	39,1	7,3	0,8	0,1	0,0
Belgija (Flandrija)	4,6	32,9	45,4	13,5	2,5	0,9	0,2
Brazilija	0,0	58,5	34,6	0,0	4,8	2,1	0,0
Finska	10,4	26,0	46,7	13,6	2,8	0,4	0,2
Mehika	16,0	47,2	19,9	14,0	1,6	0,9	0,3
Tajvan	10,0	27,8	44,3	10,4	5,3	1,4	0,9

V1.18 Gledano v celoti, kako ste zadovoljni s svojo (glavno) zaposlitvijo?

ISSP, 2002	popolnoma zadovoljen	zelo zad.	dokaj zad.	ni, ni	dokaj nezad.	zelo nezad.	popolnoma nezad.
	1	2	3	4	5	6	7
Avstralija	7,9	29,9	40,6	10,5	8,0	2,2	0,9
Nemčija Z	10,2	30,4	40,8	13,4	3,8	1,0	0,5
Nemčija V	7,7	27,2	43,1	15,4	4,9	1,2	0,4
V. Britanija	10,9	24,2	43,2	10,8	6,5	2,7	1,8
S. Irska	12,5	33,6	38,8	9,1	4,0	1,5	0,6
ZDA	15,5	35,2	32,2	6,5	5,7	3,5	1,3
Avstrija	17,7	35,0	31,9	9,3	4,5	0,6	0,9
Madžarska	12,8	20,5	43,5	16,4	3,6	2,1	1,1
Irska	15,0	33,1	41,2	5,8	2,9	1,7	0,3
Nizozemska	4,4	31,6	47,9	9,1	4,9	1,6	0,5
Norveška	5,3	35,5	40,8	12,6	3,6	1,6	0,5
Švedska	9,9	29,9	39,8	12,7	5,0	2,0	0,8
Češka	11,6	14,1	44,9	18,7	7,4	2,0	1,2
Slovenija	13,9	19,3	46,0	13,3	4,7	1,5	1,2
Poljska	6,9	15,8	53,5	15,0	7,1	0,4	1,3
Bolgarija	7,0	9,1	46,4	24,3	9,1	3,2	0,9
Rusija	16,0	10,1	42,5	15,0	12,7	2,3	1,5
N. Zelandija	9,0	34,9	36,0	10,1	6,8	2,8	0,4
Filipini	18,5	27,1	40,0	4,2	4,8	3,4	2,1
Izrael	14,0	26,1	34,5	16,3	4,1	3,0	1,9
Japonska	9,7	22,5	41,4	10,6	11,0	2,7	2,1
Španija	5,3	27,2	44,6	15,8	5,4	0,8	0,8
Latvija	9,6	13,5	44,3	18,5	9,6	2,7	1,8
Slovaška	9,7	30,4	28,2	18,0	8,1	3,6	2,1
Francija	10,6	21,1	47,4	9,9	8,7	1,5	0,8
Ciper	3,2	59,5	20,3	9,2	3,4	4,3	0,1
Portugalska	10,7	26,1	40,1	18,3	2,3	1,9	0,6
Čile	11,0	37,4	28,3	11,8	5,5	4,5	1,5
Danska	11,9	40,4	34,7	7,1	4,1	1,4	0,5
Švica	10,1	49,3	33,9	4,7	1,7	0,2	0,2
Belgija (Flandrija)	6,2	31,7	45,7	12,2	2,9	1,2	0,1
Braziliya	0,0	36,8	42,7	11,1	8,3	1,1	0,0
Finska	9,7	23,6	46,8	12,3	4,3	2,1	1,2
Mehika	18,4	55,0	17,7	5,8	1,8	0,8	0,5
Tajvan	5,4	22,8	48,4	12,1	8,9	1,3	1,0

V1.19 Gledano v celoti, kako ste zadovoljni s svojim družinskim življenjem?

ISSP, 2002	popolnoma zadovoljen	zelo zad.	dokaj zad.	ni, niti	dokaj nezad.	zelo nezad.	popolnoma nezad.
	1	2	3	4	5	6	7
Avstralija	18,5	41,2	30,4	5,4	3,4	0,7	0,5
Nemčija Z	17,5	37,2	34,5	7,9	1,5	0,8	0,8
Nemčija V	16,0	36,8	35,4	8,5	1,2	1,2	1,0
V. Britanija	20,6	38,3	29,6	7,0	3,4	0,8	0,3
S. Irska	22,5	43,2	25,2	5,8	2,1	0,8	0,4
ZDA	23,1	40,7	24,9	6,1	2,7	1,7	0,8
Avstrija	25,5	40,5	26,5	5,0	1,8	0,5	0,2
Madžarska	20,0	25,0	33,8	13,1	4,2	2,0	2,0
Irska	22,4	42,8	30,9	2,2	1,2	0,3	0,3
Nizozemska	10,8	43,2	36,1	6,0	3,3	0,3	0,3
Norveška	13,7	45,1	29,5	7,6	3,1	0,8	0,3
Švedska	20,9	35,7	27,8	11,0	3,3	0,7	0,7
Češka	11,7	20,2	46,8	15,7	3,5	1,3	0,7
Slovenija	20,1	29,3	40,5	7,2	2,0	0,7	0,4
Poljska	17,3	24,1	44,5	8,8	3,7	0,6	1,0
Bolgarija	9,2	10,6	53,0	17,4	7,5	1,3	1,1
Rusija	18,6	12,6	39,7	15,1	8,9	3,1	2,1
N. Zelandija	19,4	41,2	27,7	5,8	3,9	1,9	0,1
Filipini	28,0	28,7	30,4	5,8	3,6	2,7	0,7
Izrael	24,5	37,9	26,6	7,8	1,8	0,8	0,6
Japonska	14,8	38,1	36,6	6,2	3,3	0,8	0,2
Španija	10,8	39,0	40,4	7,6	1,4	0,4	0,3
Latvija	12,0	16,2	42,3	19,1	7,7	1,4	1,3
Slovaška	9,4	35,7	23,3	19,2	8,6	3,0	0,8
Francija	18,0	26,4	37,5	9,6	6,6	1,3	0,7
Ciper	3,3	66,8	17,3	7,9	2,5	2,1	0,0
Portugalska	17,1	32,3	32,7	15,0	1,8	0,8	0,4
Čile	20,6	52,3	19,5	4,7	1,6	1,0	0,3
Danska	22,8	45,1	21,8	6,8	2,7	0,4	0,3
Švica	12,5	55,9	25,3	4,9	1,2	0,2	0,0
Belgija (Flandrija)	12,5	41,2	33,1	9,2	2,9	0,9	0,2
Brazilija	0	45,9	42,7	8,2	2,9	0,4	0,0
Finska	16,8	31,2	38,2	8,7	3,5	0,8	0,9
Mehika	27,7	51,8	13,4	4,6	1,3	0,9	0,3
Tajvan	11,1	35,5	40,1	8,1	4,1	0,6	0,5

V1.20 Ali je v času od vašega rojstva pa do štirinajstega leta vaša mati kdaj delala za plačilo vsaj eno leto?

ISSP, 2002	da, delala je	ne, ni delala
	1	2
Avstralija	39,4	60,6
Nemčija Z	52,0	48,0
Nemčija V	86,0	14,0
V. Britanija	58,8	41,2
S. Irska	35,0	65,0
ZDA	62,1	37,9
Avstrija	50,8	49,2
Madžarska	61,2	38,8
Irska	25,4	74,6
Nizozemska	31,8	68,2
Norveška	52,9	47,1
Švedska	52,9	47,1
Češka	89,1	10,9
Slovenija	52,6	47,4
Poljska	58,7	41,3
Bolgarija	86,1	13,9
Rusija	88,9	11,1
N. Zelandija	45,0	55,0
Filipini	42,0	58,0
Izrael	54,3	45,7
Japonska	59,9	40,1
Španija	31,6	68,4
Latvija	87,9	12,1
Slovaška	73,0	27,0
Francija	54,8	45,2
Ciper	51,6	48,4
Portugalska	43,1	56,9
Čile	43,6	56,4
Danska	57,8	42,2
Švica	45,5	54,5
Belgija (Flandrija)	33,3	66,7
Brazilija	48,5	51,5
Finska	60,3	39,7
Mehika	29,2	70,8
Tajvan	44,3	55,7

V1.21 Ali ste bili kdaj zaposleni zunaj doma s polnim delovnim časom, s skrajšanim delovnim časom, ali pa sploh niste bili zaposleni...

a. Takoj po poroki, še preden ste imeli otroke?

ISSP, 2002	s polnim	s skrajšanim	ostal-a doma
	delovnim časom	delovnim časom	
	1	2	3
Avstralija	85,6	6,4	8,0
Nemčija Z	87,2	3,6	9,2
Nemčija V	94,9	1,0	4,0
V. Britanija	89,4	5,9	4,7
S. Irska	81,5	9,3	9,2
ZDA	83,4	7,5	9,1
Avstrija	87,9	3,1	9,0
Madžarska	89,0	1,5	9,5
Irska	73,9	7,6	18,5
Nizozemska	75,4	13,0	11,6
Norveška	85,5	7,1	7,4
Švedska	87,9	8,8	3,3
Češka	93,4	1,8	4,8
Slovenija	86,6	1,1	12,3
Poljska	80,1	1,8	18,2
Bolgarija	93,1	0,6	6,3
Rusija	92,9	2,5	4,6
N. Zelandija	83,5	8,1	8,4
Filipini	55,5	13,9	30,6
Izrael	77,8	12,8	9,4
Japonska	72,8	7,5	19,7
Španija	70,0	5,3	24,7
Latvija	87,9	5,0	7,1
Slovaška	92,5	1,8	5,8
Francija	87,9	6,8	5,2
Ciper	82,2	1,7	16,1
Portugalska	89,3	2,8	7,9
Čile	66,2	12,4	21,5
Danska	90,2	4,9	5,0
Švica	79,1	10,7	10,2
Belgija (Flandrija)	83,0	6,4	10,6
Brazilija	68,8	8,4	22,8
Finska	89,1	3,6	7,4
Mehika	50,0	27,0	23,1

b. Ko ste imeli majhnega otroka, ki še ni hodil v šolo?

(Ali ste bili zaposleni zunaj doma...)

ISSP, 2002	s polnim delovnim časom	s skrajšanim delovnim časom	ostal-a doma
	1	2	3
Avstralija	53,2	19,8	27,0
Nemčija Z	56,9	15,7	27,4
Nemčija V	79,9	12,1	8,0
V. Britanija	44,6	22,8	32,6
S. Irska	41,8	17,8	40,3
ZDA	62,2	15,6	22,2
Avstrija	55,2	15,0	29,8
Madžarska	70,9	5,0	24,1
Irska	46,9	15,6	37,5
Nizozemska	45,3	21,5	33,2
Norveška	57,3	24,2	18,5
Švedska	52,5	32,3	15,3
Češka	68,5	11,4	20,1
Slovenija	82,6	2,0	15,5
Poljska	69,2	3,3	27,6
Bolgarija	87,0	3,2	9,9
Rusija	84,7	7,2	8,1
N. Zelandija	46,1	22,5	31,4
Filipini	43,2	20,8	36,0
Izrael	65,5	19,4	15,2
Japonska	59,2	10,9	29,9
Španija	60,5	8,1	31,4
Latvija	79,9	8,4	11,8
Slovaška	75,8	6,1	18,0
Francija	66,1	15,9	18,0
Ciper	78,0	4,8	17,1
Portugalska	82,1	7,7	10,2
Čile	56,0	16,8	27,2
Danska	65,4	21,9	12,8
Švica	50,0	20,6	29,4
Belgija (Flandrija)	66,2	12,3	21,6
Brazilija	58,5	12,1	29,3
Finska	76,9	11,3	11,8
Mehika	38,3	29,5	32,2

c. Potem, ko je najmlajši otrok začel hoditi v šolo?

(Ali ste bili zaposleni zunaj doma...)

ISSP, 2002	s polnim delovnim časom	s skrajšanim delovnim časom	ostal-a doma
	1	2	3
Avstralija	60,9	26,3	12,8
Nemčija Z	59,4	19,9	20,7
Nemčija V	82,4	11,1	6,5
V. Britanija	51,0	33,4	15,6
S. Irska	43,5	29,5	27,0
ZDA	70,0	17,2	12,8
Avstrija	60,3	18,6	21,1
Madžarska	84,9	2,8	12,3
Irska	48,5	19,8	31,8
Nizozemska	47,6	32,0	20,4
Norveška	62,9	29,3	7,8
Švedska	63,0	32,4	4,6
Češka	80,2	9,0	10,8
Slovenija	86,2	1,0	12,8
Poljska	79,7	3,7	16,6
Bolgarija	90,8	3,4	5,8
Rusija	90,7	4,9	4,5
N. Zelandija	52,7	35,6	11,7
Filipini	44,5	23,0	32,5
Izrael	70,1	17,1	12,9
Japonska	63,4	18,2	18,4
Španija	63,5	8,4	28,1
Latvija	90,0	5,2	4,8
Slovaška	84,6	5,4	10,0
Francija	67,2	20,2	12,6
Ciper	76,3	5,7	18,0
Portugalska	89,7	5,9	4,4
Čile	56,4	16,7	26,9
Danska	70,3	22,6	7,1
Švica	51,8	23,8	24,5
Belgija (Flandrija)	63,5	17,6	18,9
Brazilija	59,3	12,0	28,7
Finska	79,9	11,5	8,6
Mehika	38,1	28,9	33,0

d. Potem, ko so otroci zapustili dom?

(Ali ste bili zaposleni zunaj doma...)

ISSP, 2002	s polnim delovnim časom	s skrajšanim delovnim časom	ostal-a doma
	1	2	3
Avstralija	71,7	17,4	10,9
Nemčija Z	69,6	15,1	15,4
Nemčija V	87,1	8,6	4,3
V. Britanija	68,5	22,1	9,4
S. Irska	59,9	21,3	18,8
ZDA	80,0	12,2	7,8
Avstrija	75,5	7,9	16,6
Madžarska	89,6	1,2	9,2
Irska	53,0	16,5	30,5
Nizozemska	56,1	23,3	20,6
Norveška	76,0	17,3	6,7
Švedska	81,9	15,4	2,6
Češka	94,4	1,9	3,7
Slovenija	84,7	0,6	14,7
Poljska	81,7	2,0	16,2
Bolgarija	95,0	0,2	4,8
Rusija	94,5	2,2	3,3
N. Zelandija	73,7	19,9	6,4
Filipini	41,9	18,8	39,2
Izrael	72,7	13,1	14,3
Japonska	67,2	17,2	15,6
Španija	61,2	4,9	33,8
Latvija	94,9	2,8	2,3
Slovaška	89,5	3,8	6,8
Francija	81,3	9,7	9,0
Ciper	61,8	1,4	36,8
Portugalska	91,7	5,9	2,5
Čile	48,5	15,3	36,2
Danska	80,2	13,7	6,1
Švica	63,6	20,1	16,3
Belgija (Flandrija)	59,0	13,1	27,9
Brazilija	62,1	9,2	28,7
Finska	88,1	5,6	6,3
Mehika	41,9	23,8	34,3

V1.22 Kako pa je bilo takrat z vašim zakoncem/partnerjem? Ali je bil zaposlen zunaj doma s polnim delovnim časom, s skrajšanim delovnim časom, ali sploh ni bil zaposlen...

a. Takoj po poroki, še preden ste imeli otroke?

ISSP, 2002	s polnim delovnim časom	s skrajšanim delovnim časom	ostal-a doma
	1	2	3
Avstralija	83,6	8,5	7,9
Nemčija Z	86,9	4,4	8,7
Nemčija V	97,3	1,0	1,7
V. Britanija	89,8	5,5	4,7
S. Irska	87,1	6,2	6,7
ZDA	85,3	7,1	7,6
Avstrija	90,4	3,0	6,6
Madžarska	94,5	0,8	4,7
Irska	82,0	5,9	12,0
Nizozemska	75,7	10,6	13,7
Norveška	86,9	6,2	6,9
Švedska	85,9	8,7	5,4
Češka	94,3	2,9	2,8
Slovenija	86,9	1,7	11,4
Poljska	87,5	0,7	11,8
Bolgarija	96,1	1,0	2,9
Rusija	94,5	2,1	3,4
N. Zelandija	84,6	7,9	7,5
Filipini	58,7	14,5	26,7
Izrael	78,3	12,5	9,2
Japonska	77,9	6,3	15,8
Španija	75,0	4,4	20,6
Latvija	89,6	4,4	6,0
Slovaška	93,2	1,7	5,1
Francija	88,0	5,5	6,5
Ciper	76,3	1,8	21,9
Portugalska	88,3	4,9	6,8
Čile	67,1	11,0	21,8
Danska	89,1	5,4	5,5
Švica	77,6	12,7	9,7
Belgija (Flandrija)	82,8	5,1	12,1
Brazilija	69,9	5,6	24,5
Finska	86,4	6,7	6,9
Mehika	60,8	19,0	20,2

b. Ko ste imeli majhnega otroka, ki še ni hodil v šolo?
(Ali je bil partner zaposlen zunaj doma...)

ISSP, 2002	s polnim	s skrajšanim	ostal-a doma
	delovnim časom	delovnim časom	
	1	2	3
Avstralija	54,4	13,4	32,2
Nemčija Z	58,9	12,9	28,1
Nemčija V	85,0	8,0	7,0
V. Britanija	63,0	13,0	24,0
S. Irska	65,5	10,1	24,3
ZDA	73,6	11,0	15,4
Avstrija	72,8	7,8	19,4
Madžarska	82,3	1,9	15,8
Irska	66,9	9,2	24,0
Nizozemska	51,1	17,7	31,2
Norveška	62,9	19,9	17,2
Švedska	61,3	23,6	15,1
Češka	77,5	7,0	15,5
Slovenija	84,6	3,5	11,8
Poljska	79,7	1,8	18,5
Bolgarija	86,3	4,5	9,2
Rusija	85,1	7,2	7,7
N. Zelandija	56,7	14,5	28,8
Filipini	55,4	14,9	29,7
Izrael	70,5	16,9	12,6
Japonska	66,1	9,8	24,1
Španija	68,9	5,1	26,0
Latvija	78,3	7,4	14,3
Slovaška	79,0	3,7	17,3
Francija	76,2	7,6	16,3
Ciper	72,4	4,4	23,2
Portugalska	86,2	5,3	8,5
Čile	60,4	12,3	27,2
Danska	71,3	15,8	12,9
Švica	51,6	22,9	25,5
Belgija (Flandrija)	66,9	11,9	21,2
Brazilija	63,5	7,9	28,6
Finska	77,4	10,7	11,9
Mehika	54,8	21,7	23,5

c. Potem, ko je najmlajši otrok začel hoditi v šolo?

(Ali je bil partner zaposlen zunaj doma...)

ISSP, 2002	s polnim delovnim časom	s skrajšanim delovnim časom	ostal-a doma
	1	2	3
Avstralija	56,6	23,4	20,0
Nemčija Z	59,4	16,8	23,8
Nemčija V	87,5	8,5	4,0
V. Britanija	63,9	22,9	13,2
S. Irska	66,8	15,6	17,5
ZDA	76,1	13,4	10,4
Avstrija	75,0	10,6	14,5
Madžarska	91,9	1,4	6,6
Irska	67,1	11,2	21,7
Nizozemska	50,1	27,7	22,3
Norveška	67,3	23,0	9,7
Švedska	65,8	26,8	7,4
Češka	85,2	7,4	7,3
Slovenija	86,2	2,4	11,4
Poljska	85,1	2,2	12,8
Bolgarija	91,0	5,1	4,0
Rusija	91,5	3,9	4,6
N. Zelandija	60,5	25,5	14,0
Filipini	53,8	17,4	28,8
Izrael	72,6	15,3	12,1
Japonska	66,9	14,9	18,2
Španija	70,7	5,5	23,8
Latvija	88,4	5,2	6,5
Slovaška	87,2	3,1	9,7
Francija	76,7	10,4	12,9
Ciper	73,2	3,1	23,7
Portugalska	87,2	4,9	8,0
Čile	60,7	12,2	27,0
Danska	74,9	17,5	7,5
Švica	52,0	26,0	21,9
Belgija (Flandrija)	66,9	13,6	19,6
Brazilija	66,0	7,9	26,1
Finska	83,2	9,7	7,2
Mehika	54,8	20,5	24,7

d. Potem, ko so otroci zapustili dom?
(Ali je bil partner zaposlen zunaj doma...)

ISSP, 2002	s polnim delovnim časom	s skrajšanim delovnim časom	ostal-a doma
	1	2	3
Avstralija	63,1	18,4	18,5
Nemčija Z	67,7	14,7	17,6
Nemčija V	93,5	3,5	3,0
V. Britanija	73,2	17,6	9,2
S. Irska	73,3	11,5	15,3
ZDA	81,1	10,4	8,5
Avstrija	82,4	6,1	11,6
Madžarska	92,6	0,7	6,6
Irska	71,7	8,7	19,5
Nizozemska	51,2	23,9	24,9
Norveška	75,6	17,2	7,1
Švedska	77,4	18,1	4,5
Češka	95,2	2,4	2,4
Slovenija	85,3	1,3	13,4
Poljska	85,3	1,3	13,4
Bolgarija	96,9	0,9	2,2
Rusija	94,8	2,6	2,5
N. Zelandija	71,6	16,8	11,6
Filipini	48,1	16,9	35,1
Izrael	75,1	11,1	13,8
Japonska	70,7	13,1	16,1
Španija	69,6	3,4	27,1
Latvija	95,1	1,5	3,4
Slovaška	91,4	1,8	6,8
Francija	77,9	7,1	15,0
Ciper	58,0	1,5	40,5
Portugalska	82,9	3,2	13,9
Čile	48,9	10,6	40,5
Danska	80,9	14,3	4,8
Švica	57,5	25,0	17,5
Belgija (Flandrija)	62,5	10,5	27,0
Brazilija	65,1	5,7	29,2
Finska	87,3	4,9	7,8
Mehika	52,6	16,7	30,7

V1.23 Kako naj bi bila zaposlena ženska v času, ko par še nima otrok: s polnim delovnim časom, s skrajšanim delovnim časom, ali naj bi ostala doma?

ISSP, 2002	s polnim delovnim časom	s skrajšanim delovnim časom	ostal-a doma
	1	2	3
Avstralija	87,7	11,7	0,7
Nemčija Z	80,7	17,1	2,2
Nemčija V	86,9	12,4	0,8
V. Britanija	86,6	11,4	1,9
S. Irska	87,4	9,7	2,9
ZDA	87,6	10,1	2,3
Avstrija	89,8	9,0	1,2
Madžarska	83,4	8,8	7,8
Nizozemska	76,4	22,9	0,7
Norveška	89,7	8,9	1,4
Švedska	93,9	5,9	0,1
Češka	86,7	10,4	3,0
Slovenija	93,3	3,7	3,0
Poljska	91,1	5,1	3,8
Bolgarija	72,3	20,0	7,7
Rusija	74,1	22,6	3,3
N. Zelandija	89,5	9,2	1,3
Filipini	48,8	28,4	22,8
Izrael	77,1	19,2	3,7
Japonska	69,5	23,2	7,4
Španija	77,5	14,6	7,9
Latvija	84,7	12,4	2,9
Slovaška	85,8	7,7	6,5
Francija	90,4	8,6	1,0
Ciper	89,6	4,4	6,0
Portugalska	76,4	15,9	7,7
Čile	48,5	40,5	11,0
Danska	91,6	7,7	0,8
Švica	67,3	28,6	4,2
Belgija (Flandrija)	81,4	16,6	2,0
Brazilija	65,8	23,3	10,9
Finska	94,7	4,7	0,6
Mehika	39,1	45,6	15,2

5.0 NARODNE IDENTITETE

ISSP, National identity: 1995, 2003

Niko Toš, Peter Klinar, Cveto Trampuž, Brina Malnar, Mitja Hafner - Fink, Samo Uhan, Slavko Kurdija, Janez Štebe, Sergio Švara, Vlado Mihelj, Ivan Bernik, Matej Kovačič, Rebeka Falle, Živa Broder, Tina Vovk

Povzetek

Raziskovanje »nacionalne identitete« je v okviru longitudinalnega programa SJM prisotno vse od leta 1969. Pri tem je šlo za raziskovanje t. i. mednacionalnih oz. medrepubliških odnosov na območju SFRJ. Rezultati tega raziskovanja so dokumentirani v raziskavah SJM 1969 do vključno SJM 1990 in v vrsti avtorskih zapisov¹ Petra Klinarja. Po devetdesetem letu se ta smer raziskovanja odpira v evropski prostor.² Mednarodni modul nacionalna identiteta je bil oblikovan na konferenci ISSP, Tel Aviv 1994, ob aktivnem sodelovanju slovenskega predstavnika. Modul vključuje vprašanja o različnih vidikih socialne identitete s poudarkom na raziskovanju nacionalne identitete oz. različnih vidikih pripadnosti svojemu narodu; zajema različne vidike nacionalizma od afirmativnega do negativnega (nacionalnega protekcionizma in ksenofobije); raziskuje merila nacionalne pripadnosti, izražanje nacionalnega ponosa, stališča do priseljevanja, odnos do tujcev in tujih kultur, stališča do vključevanja nacionalnih držav v mednarodne povezave, ocene vpliva takega povezovanja na nacionalno suverenost itd.

V prvem delu so prikazani rezultati raziskav, opravljenih na reprezentativnih vzorcih polnoletnih prebivalcev Slovenije (SJM 1994/4 in SJM 2003/2).³ Ponovitev raziskave v okviru tega modula je predvidena za leto 2013. V drugem delu tega poglavja so nanizani podatki iz mednarodne datoteke (ISSP, 2003), ki vključuje

1. Viri: Toš, N., ured. (1997), Vrednote v prehodu I., Dokumenti SJM, Ljubljana; Toš, N., ured. (1992), Slovenski izziv, Dokumenti SJM, Ljubljana; vrsta avtorskih zapisov Petra Klinarja na temo mednacionalnih odnosov, slovenske nacionalne zavesti.
2. Slovensko-avstrijska raziskava o novih nacionalizmih. Glej: Ogris, Günther, Lay, Michael, Toš, Niko (1995), Novi nacionalizem na Vzhodu in Zahodu, Slovenija in Avstrija. Teorija in praksa.
3. Prikazi rezultatov dveh meritev so objavljeni v knjigah N. Toš, ured., Vrednote v prehodu II.-III. in sicer VP II., str. 413-421; VP III., str. 491-497.

štiriintrideset držav z vseh celin sveta, pri čemer sta ZR Nemčija (Vzhodna in Zahodna) ter Izrael (Judje, Arabci) uvrščeni kot ločeni entiteti.

Osnovni pojmi: nacionalna pripadnost, merila nacionalne pripadnosti, nacionalni ponos, odnos do imigrantov, nacionalna pripadnost in državljanstvo itd.

5.1 Raziskave v Sloveniji: medčasovne primerjave 1994, 2003

V2.01 Ljudje pripadamo različnim skupinam. Pripadnost nekaterim skupinam se nam zdi bolj pomembna kot pripadnost drugim skupinam. Če ocenjujete na splošno, kateri skupini na spodnjem seznamu je za vas najpomembnejše pripadati, kadar želite opisati (povedati), kdo ste vi...? Katera je druga po pomenu... in katera tretja...?

	A	B	C
	prva po pomenu	druga po pomenu	tretja po pomenu
SJM03/2			
- vaš sedanji ali pretekli poklic (tudi gospodinjsko delo, če nima poklica)	18,3	13,5	10,8
- vaše etnično, narodno poreklo	12,0	9,4	8,3
- vaš spol (to, da ste moški ali ženska)	10,3	7,0	8,0
- vaša starost (to, da ste mladi, srednjih let, ali stari)	6,2	10,6	10,3
- vaša vera (ali to, da ste agnostik ali ateist)	3,0	7,4	6,9
- vam najbližja politična stranka, skupina, ali gibanje	0,3	1,5	2,8
- vaše državljanstvo	10,5	15,0	11,4
- vaša vloga v družini ali zakonski stan (kot npr.: sin/hči, oče/mati, stari oče/stara mati, mož/žena, vdovec/vdova, samski...)	25,6	16,4	13,5
- vaš družbeni razred (kot npr.: zgornji, srednji, spodnji, delavski ali podobno)	1,6	5,0	6,9
- predel Slovenije, kjer živite (npr. Štajerska, Primorska...)	12,2	14,3	20,9

V2.02 Kako se čutite navezani na ...

			zelo navezan	le malo navezan	sploh nič navezan	ne vem	
			1	2	3	4	8
a.	vaš kraj ali mesto	SJM94/4	32,4	49,4	13,7	3,9	0,7
		SJM03/2	47,8	40,5	9,7	1,7	0,3
b.	vašo regijo	SJM94/4	28,6	48,2	17,4	3,7	2,2
		SJM03/2	36,0	46,1	13,8	3,3	0,8
c.	Slovenijo	SJM94/4	48,8	43,3	5,9	1,1	1,0
		SJM03/2	46,6	47,8	4,3	1,2	0,2
d.	Evropo	SJM94/4	22,9	41,8	22,3	6,4	6,6
		SJM03/2	20,5	44,0	22,8	9,4	3,3
	vašo sosesko ali vas	SJM94/4	32,3	44,5	18,3	4,2	0,7

Če bi si s tem lahko izboljšali svoje delovne ali življenjske pogoje, v kakšni meri bi bili pripravljeni ali nepripravljeni...

			zelo pripravljen	precej pripravljen	niti-niti	precej nepripravljen	zelo nepripravljen	ne vem
			1	2	3	4	5	8
		SJM94/4						
a.	...preseliti se v drugo sosesko (ali vas)		10,8	22,4	13,8	23,7	25,4	3,9
b.	...preseliti se v drug kraj ali mesto v isti regiji		8,0	20,2	12,6	27,5	28,8	2,9
c.	...preseliti se v drugo regijo		5,9	14,3	11,8	29,8	35,4	2,8
d.	...preseliti se izven Slovenije		3,5	7,8	8,1	27,4	50,7	2,5
e.	...preseliti se izven Evrope		2,9	4,9	6,4	23,6	57,9	4,3

Katera od naslednjih dveh trditev vam je bližje?

		SJM94/4
1 -	Bistveno je, da Slovenija ostane celovita država.	88,8
2 -	Delom Slovenije bi lahko dovolili, da se odcepijo in postanejo v celoti ločene države, če tako želijo	3,5
8 -	ne vem, ne morem se odločiti	7,7

V2.03 Nekateri menijo, da so stvari, ki jih bom prebral-a pomembne, da bi nekdo lahko bil pravi Slovenec, spet drugi pa menijo, da niso pomembne. Kaj pa vi mislite, kako pomembne so naslednje stvari...?

			zelo pomem- bno	precej pomem- bno	ni dosti pomem- bno	sploh ni pomem- bno	ne vem
			1	2	3	4	8
a.	da je rojen v Sloveniji	SJM94/4	41,7	25,8	20,3	10,0	2,2
		SJM03/2	36,8	30,7	20,3	11,0	1,2
b.	da ima slovensko državljanstvo	SJM94/4	49,0	32,7	12,6	4,0	1,8
		SJM03/2	46,2	34,9	12,3	5,5	1,2
c.	da je večino življenja preživel v Sloveniji	SJM94/4	40,2	35,2	17,7	4,7	2,2
		SJM03/2	33,5	38,2	19,5	7,1	1,6
d.	da zna govoriti slovensko	SJM94/4	70,6	22,8	4,3	1,3	1,0
		SJM03/2	66,2	28,2	3,4	1,5	0,8
e.	da je katoliške vere	SJM94/4	16,3	15,9	30,8	32,5	4,4
		SJM03/2	15,6	16,6	26,8	40,0	1,1
f.	da spoštuje slovenske politične institucije in zakone	SJM94/4	47,5	36,2	9,0	3,9	3,4
		SJM03/2	41,1	41,6	11,2	4,7	1,5
g.	da se čuti Slovenca oz. državljana Slovenije	SJM94/4	60,6	28,3	5,5	2,4	3,2
		SJM03/2	51,4	38,2	6,4	2,9	1,0
h.	da ima prednike, rojene v Sloveniji	SJM03/2	23,6	30,2	26,6	18,1	1,4

V2.04 V kakšni meri se strinjate ali ne strinjate z naslednjimi trditvami?

			v celoti se strinjam	se strinjam	niti- niti	ne strinjam se	sploh se ne strinjam	ne vem
			1	2	3	4	5	8
a.	Raje sem slovenski	SJM94/4	46,3	29,2	12,2	6,2	2,6	3,6
	državljan, kot pa državljani katerekoli druge države sveta.	SJM03/2	39,0	31,0	15,5	10,1	3,8	0,7
b.	Obstajajo določene stvari v zvezi z današnjo Slovenijo, zaradi katerih se je sramujem.	SJM94/4	7,4	24,3	16,1	29,2	13,7	9,2
		SJM03/2	5,1	22,0	19,7	38,0	13,1	2,1
c.	Svet bi bil boljši, če bi bili ljudje iz drugih držav bolj podobni Slovencem.	SJM94/4	6,2	18,1	18,5	29,5	13,2	14,6
		SJM03/2	5,9	19,2	25,3	34,6	10,4	4,6
d.	Na splošno je Slovenija boljša, kot večina drugih držav.	SJM94/4	5,9	19,7	24,9	35,4	6,2	7,9
		SJM03/2	6,3	22,9	31,2	29,6	7,4	2,7
e.	Ljudje bi morali podpirati svojo državo, pa četudi v čem nimajo prav.	SJM94/4	14,1	37,7	14,6	23,4	6,2	4,1
		SJM03/2	12,7	36,6	19,6	22,6	6,4	2,1
f.	Kadar slovenski športniki dosežejo dobro uvrstitev na mednarodnih tekmovalnih, me to navda s ponosom	SJM94/4	58,8	31,4	4,6	1,4	1,0	2,7
		SJM03/2	48,6	40,1	6,5	2,9	1,0	0,9
g.	Pogosto nisem tako ponosen na Slovenijo, kot bi rad bil.	SJM03/2	9,2	34,4	25,9	24,2	3,8	2,5

V2.05 In kako ponosni ste na našete stvari v zvezi s Slovenijo?

			zelo pono-	precej	ne preveč	sploh	
			sen	ponosen	ponosen	nisem	ne vem
			1	2	3	4	8
a.	na način delovanja demokracije v Sloveniji	SJM94/4	3,5	15,3	51,0	18,7	11,6
		SJM03/2	4,2	22,1	55,1	13,4	5,1
b.	na politični vpliv Slovenije v svetu	SJM94/4	3,5	21,4	47,0	13,5	14,6
		SJM03/2	3,4	28,6	48,2	12,4	7,4
c.	na slovenske gospodarske dosežke	SJM94/4	4,3	26,9	44,2	15,7	9,0
		SJM03/2	4,8	39,1	40,1	10,0	6,1
d.	na njen sistem socialne varnosti	SJM94/4	3,5	23,4	42,4	19,9	10,8
		SJM03/2	3,8	29,1	46,1	17,2	3,8
e.	na njene znanstvene in tehnološke dosežke	SJM94/4	9,7	43,4	23,7	5,7	17,6
		SJM03/2	9,0	50,7	28,4	3,7	8,4
f.	na dosežke njenih športnikov	SJM94/4	43,6	44,0	4,9	1,8	5,7
		SJM03/2	32,2	51,3	12,4	1,2	2,8
g.	na njene dosežke v umetnosti in literaturi	SJM94/4	20,7	45,9	13,1	2,5	17,8
		SJM03/2	15,1	51,8	20,5	2,9	9,6
h.	na slovensko vojsko	SJM94/4	16,7	36,3	24,8	11,3	10,8
		SJM03/2	7,5	36,8	34,6	13,8	7,3
i.	na slovensko zgodovino	SJM94/4	26,1	44,2	15,9	2,3	11,5
		SJM03/2	24,0	53,6	13,8	3,2	5,4
j.	na pravično in enakopravno obravnavo vseh skupin v družbi	SJM94/4	8,9	26,3	34,5	15,3	15,1
		SJM03/2	8,1	26,3	43,3	16,8	5,5

V2.06 Sedaj pa bi vam radi postavili nekaj vprašanj o odnosih med Slovenijo ter drugimi državami. V kakšni meri se strinjate ali ne strinjate z naslednjimi trditvami?

			v celoti			ne	sploh	
			se	se	niti-	strinjam	se ne	ne
			strinjam	strinjam	niti-	se	strinjam	vem
			1	2	3	4	5	8
a.	Slovenija bi morala omejiti uvoz tujih proizvodov, da bi zaščitila lastno gospodarstvo.	SJM94/4	24,0	26,8	18,0	20,5	4,0	6,8
		SJM03/2	20,2	30,9	18,1	22,9	4,5	3,4
b.	Ob nekaterih problemih kot je onesnaževanje okolja, bi morale imeti mednarodne ustanove pravico do uveljavitve svojih rešitev.	SJM94/4	26,2	48,3	10,0	5,0	1,2	9,4
		SJM03/2	20,3	55,9	13,1	5,3	0,5	5,0
c.	Slovenija bi morala upoštevati le svoje interese, čeprav bi to vodilo do sporov z drugimi državami.	SJM94/4	7,4	17,9	19,4	36,1	9,3	9,9
		SJM03/2	7,8	18,9	22,2	39,6	7,2	4,2
d.	Tujcem ne bi smeli dovoliti nakupa zemlje v Sloveniji.	SJM94/4	38,0	28,3	10,8	13,6	3,7	5,6
		SJM03/2	16,5	24,2	22,9	27,2	6,6	2,8
e.	Slovenska televizija bi morala dajati prednost slovenskim filmom in oddajam.	SJM94/4	17,3	24,4	22,7	23,6	7,3	4,6
		SJM03/2	15,5	30,6	22,5	23,1	6,1	2,1
	Slovenske šole bi se morale še bolj posvetiti poučevanju tujih jezikov.	SJM94/4	33,2	45,2	11,3	6,0	1,2	4,2

V2.07 V kakšni meri se strinjate ali ne strinjate z naslednjimi trditvami.

		v celoti se strinjam	se strinjam	niti- niti	ne strinjam se	sploh se ne strinjam	ne vem
SJM03/2		1	2	3	4	5	8
a.	Velika mednarodna podjetja povzročajo vedno več škode domačim podjetjem v Sloveniji.	16,7	37,7	21,0	18,0	1,9	4,8
b.	Zaradi prostega pretoka blaga je v Sloveniji mogoče dobiti vedno boljše proizvode.	20,3	59,4	10,5	5,9	0,9	3,0
c.	Na splošno vzeto bi morala Slovenija spoštovati odločitve mednarodnih organizacij, ki jim pripada, čeprav se vlada z njimi ne strinja.	7,0	36,0	29,6	14,5	1,2	11,6
d.	Slovenska država izgublja preveč moči na račun mednarodnih organizacij.	7,3	33,4	27,9	19,3	1,8	10,3
e.	Vse več tujih filmov, glasbe in knjig škoduje naši nacionalni kulturi.	10,7	29,6	19,0	31,1	6,5	3,0
f.	Korist interneta je v tem, da so informacije dostopne vse več ljudem po celem svetu.	41,5	45,2	4,4	1,9	0,8	6,1

**V2.08 Sedaj pa bi vas radi vprašali nekaj stvari v zvezi z manjšinami v Sloveniji.
V kakšni meri se strinjate ali ne strinjate z naslednjimi trditvami?**

			v celoti			ne	sploh	
			se	se	niti-	strinjam	se ne	ne
			strinjam	strinjam	niti-	se	strinjam	vem
			1	2	3	4	5	8
a.	Nemogoče je, da bi ljudje, ki se ne držijo slovenskih običajev in tradicij, postali pravi Slovenci.	SJM94/4	25,9	33,0	16,1	16,5	3,1	5,4
		SJM03/2	20,5	30,9	16,9	25,3	4,0	2,4
b.	Narodnim manjšinam bi pri ohranjanju njihovih običajev in tradicij morala pomagati država.	SJM94/4	19,3	47,0	12,1	10,8	2,6	8,2
		SJM03/2	18,9	54,0	15,0	7,4	1,7	3,0

V2.09 Nekateri pravijo, da je za družbo boljše, če različne rasne in etnične skupine ohranijo svoje posebne običaje in tradicije, drugi pa pravijo, da je boljše, če se te skupine prilagodijo in zlijejo s širšo družbo. Katero od teh mnenj vam je bližje?

		SJM94/4	SJM03/2
1 -	Za družbo je boljše, če skupine ohranijo svoje posebne običaje in tradicije	43,5	53,7
2 -	Bolje je, če se skupine prilagodijo in zlijejo s širšo družbo	36,3	38,1
8 -	ne vem	20,2	8,3

V2.10 Obstajajo različna mnenja o priseljenkih, ki so prišli iz drugih držav ali republik bivše Jugoslavije in živijo v Sloveniji. (S "priseljenci" mislimo ljudi, ki so prišli z namenom, da bi se v Sloveniji za stalno naselili.) V kakšni meri se strinjate ali ne strinjate z naslednjimi trditvami?

			v celoti			ne	sploh	
			se stri-	se stri-	ni-niti	strinjam	se ne	
			njam	njam		se	strinjam	ne vem
			1	2	3	4	5	8
a.	Zaradi priseljenec se	SJM94/4	21,3	32,5	16,8	17,0	3,6	8,8
	povečuje število kaznivih dejanj	SJM03/2	17,8	34,2	19,2	21,5	4,0	3,2
b.	Priseljenci na splošno koristijo slovenskemu gospodarstvu.	SJM94/4	3,0	15,9	23,6	36,4	10,0	11,1
		SJM03/2	3,9	25,8	32,7	28,7	4,6	4,3
c.	Priseljenci zasedajo delovna mesta ljudem, ki so bili rojeni v Sloveniji.	SJM94/4	21,3	34,6	17,9	16,5	3,0	6,8
		SJM03/2	12,9	33,7	21,0	25,3	4,1	3,0
d.	Zaradi priseljenec postaja Slovenija bolj odprta za nove ideje in kulture.	SJM94/4	4,2	22,9	19,2	30,5	7,3	15,8
		SJM03/2	5,6	36,7	26,6	22,9	3,4	4,9
e.	Država porabi preveč denarja za pomoč priseljenecem.	SJM03/2	13,9	29,7	24,6	19,3	3,8	8,7

V2.11 Ali menite, da bi bilo potrebno število priseljenec v Sloveniji ...

		SJM94/4	SJM03/2
1 -	močno povečati	0,4	0,5
2 -	nekoliko povečati	1,4	2,5
3 -	naj ostane enako	31,8	43,4
4 -	nekoliko zmanjšati	29,9	31,9
5 -	močno zmanjšati	29,9	16,7
8 -	ne vem	6,7	5,0

V kakšni meri se strinjate ali ne strinjate, da bi beguncem, ki so v svoji deželi trpeli zaradi političnega pritiska, dovolili, da ostanejo v Sloveniji?

	SJM94/4
1 - v celoti se strinjam	3,7
2 - strinjam se	12,2
3 - niti strinjam, niti se ne strinjam	24,3
4 - ne strinjam se	29,5
5 - sploh se ne strinjam	20,5
8 - ne vem	9,9

Kje ste preživeli večino svojega otroštva (do 16. leta)?

	SJM94/4
1 - v tem kraju (mestu, vasi)	59,5
2 - v drugem kraju (mestu, vasi), vendar v tej regiji	24,2
3 - drugje v Sloveniji	9,2
4 - v drugi republiki bivše Jugoslavije	6,3
5 - drugje v tujini	0,9

Kako dolgo ste živeli v drugih državah?

	SJM94/4
1 - nikoli nisem živel v drugih državah	78,9
2 - vsega skupaj manj kot eno leto	5,6
3 - skupaj eno do štiri leta	6,9
4 - pet let in več	8,7

Kateri jezik (katere jezike) govorite doma? (Možna sta dva odgovora)

	SJM94/4
1 - slovensko	98,5
2 - srbsko, hrvaško, bosansko	4,1
3 - madžarsko	1,3
4 - italijansko	0,9
5 - albansko	0,3
6 - nemško	0,9
7 - drugače	0,7

Katere jezike dobro govorite? (Možnih je več odgovorov)

	SJM94/4
1 - slovensko, hrvaško, bosansko	68,4
2 - angleško	39,1
3 - nemško	36,9
4 - italijansko	12,9
5 - francosko	2,7
6 - madžarsko	2,0
7 - rusko	1,7
8 - špansko	0,2
9 - druge jezike	3,8

V2.12 Ali ste državljan-ka Slovenije?

	SJM94/4	SJM03/2
1 - da	100,0	99,5
2 - ne	0,0	0,5

V2.15 V kakšni meri se strinjate ali ne strinjate z naslednjimi trditvami?

			v celoti se stri- njam	se stri- njam	ni- ni- niti	ne strinjam se	sploh se ne strinjam	ne vem
			1	2	3	4	5	8
a.	Otroci, rojeni v Sloveniji, katerih starši niso slovenski državljani, bi morali imeti pravico do slovenskega državljanstva.	SJM03/2	30,6	44,5	10,7	9,6	1,7	2,8
b.	Otroci, rojeni v tujini, bi morali imeti pravico do slovenskega državljanstva, če je vsaj eden od staršev slovenski državljan.	SJM03/2	24,2	54,5	12,1	5,6	0,5	3,1
c.	Legalni priseljenci v Sloveniji, ki niso slovenski državljani, bi morali imeti enake pravice kot slovenski državljani.	SJM03/2	9,7	27,0	16,7	35,7	7,9	3,0
d.	V Sloveniji bi morali uvesti strožje ukrepe za pregon ilegalnih priseljencev.	SJM94/4	52,1	32,1	6,1	2,3	0,2	7,1
		SJM03/2	31,6	44,6	12,4	5,9	1,7	3,9
	Slovenskim izseljencem, ki se vračajo iz drugih držav, je treba olajšati dostop do slovenskega državljanstva.	SJM94/4	37,3	36,6	11,1	7,5	2,7	4,7

V2.16 Kako ponosni ste, da ste Slovenec oz. državljan Slovenije?

		SJM03/2
1 -	zelo sem ponosen	53,0
2 -	do neke mere ponosen	42,8
3 -	ne kaj dosti ponosen	2,7
4 -	sploh nisem ponosen	0,9
8 -	ne vem	0,5
0 -	nisem državljan Slovenije	0,1

Ali sta bila oba, le eden, ali noben od vaših staršev, ko ste se rodili, državljana Slovenije? (Navodilo: slovensko je tudi staroavstrijsko in starojugoslovansko državljanstvo)

	SJM94/4
1 - oba sta bila slovenska državljana	90,2
2 - le oče je bil slovenski državljan	1,0
3 - le mati je bila slovenska državljanka	1,5
4 - noben ni bil slovenski državljan	7,2

Kako močno ste navezani na svoj narod?

	SJM94/4
1 - zelo navezan	59,6
2 - navezan	31,2
3 - ne preveč navezan	6,4
4 - sploh nič navezan	1,4
8 - ne vem	1,4

Koliko ste slišali ali brali o Evropski uniji (zvezi)?

	SJM94/4
1 - veliko	12,5
2 - precej	32,6
3 - le malo	42,6
4 - sploh nič	12,4

Katera od obeh naslednjih trditev vam je bliže?

	SJM94/4
1 - Slovenija bi morala narediti vse, kar je le mogoče, da bi dosegla popolno združitev z Evropsko unijo	51,2
2 - Slovenija bi morala narediti vse, kar je le mogoče, da bi zaščitila svojo neodvisnost od Evropske unije	19,4
8 - ne vem	29,4

5.2 Mednarodne primerjave raziskav v dvaintridesetih državah sveta: meritev 2003

2.00 NARODNE IDENTITETE

V2.01a Ljudje pripadamo različnim skupinam. Pripadnost nekaterim skupinam se nam zdi bolj pomembna kot pripadnost drugim skupinam. Če ocenjujete na splošno, kateri skupini na spodnjem seznamu je za vas najpomembnejše pripadati, kadar želite opisati (povedati), kdo ste vi...?

- 1 - vaš sedanji ali pretekli poklic (tudi gospodinjsko delo, če nima poklica)
- 2 - vaše etnično, narodno poreklo
- 3 - vaš spol (to, da ste moški ali ženska)
- 4 - vaša starost (to, da ste mladi, srednjih let, ali stari)
- 5 - vaša vera (ali to, da ste agnostik ali ateist)
- 6 - vam najbližja politična stranka, skupina, ali gibanje
- 7 - vaše državljanstvo
- 8 - vaša vloga v družini ali zakonski stan (kot npr.: sin/hči, oče/mati, stari oče/stara mati, mož/žena, vdovec/vdova, samski...)
- 9 - vaš družbeni razred (kot npr.: zgornji, srednji, spodnji, delavski ali podobno)
- 10 - predel Slovenije, kjer živite (npr. Štajerska, Primorska...)

ISSP, 2003	1	2	3	4	5	6	7	8	9	10
Avstralija	15,8	2,6	6,4	4,5	4,8	0,6	8,5	52,1	1,5	3,2
Nemčija Z	18,9	6,5	17,1	5,3	3,9	1,4	3,9	35,6	2,6	4,8
Nemčija V	20,7	4,8	21,2	6,4	1,9	0,0	6,1	28,4	4,0	6,6
V. Britanija	13,4	2,2	9,7	3,5	3,0	0,3	9,6	54,1	1,8	2,4
ZDA	15,5	4,3	8,6	3,5	11,0	0,4	2,4	48,4	2,1	3,8
Avstrija	18,3	4,8	10,1	3,0	4,0	1,3	7,5	42,2	2,9	6,0
Madžarska	14,0	8,8	7,6	11,3	4,0	1,3	0,0	34,3	6,1	12,7
Irska	15,6	3,1	8,5	3,0	8,0	0,5	16,1	40,3	0,7	4,1
Nizozemska	13,7	1,7	6,0	10,8	5,6	1,1	5,6	44,0	6,5	5,0
Norveška	10,4	1,6	13,6	3,5	3,9	0,8	9,3	52,9	1,3	2,8
Švedska	14,9	0,9	13,8	4,5	2,3	1,4	5,9	52,5	0,9	2,7
Češka	26,9	3,6	15,1	8,5	2,0	0,6	8,7	26,3	3,4	5,1
Slovenija	18,3	12,0	10,3	6,2	3,0	0,3	10,5	25,6	1,6	12,2
Poljska	17,8	1,9	10,6	4,2	11,0	0,4	14,0	33,0	2,6	4,4
Bolgarija	22,2	11,9	6,0	10,0	1,2	0,1	14,9	28,4	2,5	2,9
Rusija	25,8	10,3	8,6	8,1	2,1	0,6	2,9	27,8	6,5	7,3
N. Zelandija	14,1	2,7	11,7	3,0	6,8	1,1	10,0	47,4	1,1	2,2
Kanada	11,8	2,9	8,0	3,0	5,9	0,7	10,1	50,6	1,3	5,6
Filipini	15,5	6,2	4,3	3,3	11,5	0,5	6,3	44,8	4,6	3,0
Izrael - Judje	17,1	3,1	9,4	5,4	13,4	1,2	18,4	23,8	5,2	3,1
Izrael - Arabci	19,7	27,6	7,9	4,6	17,8	2,6	13,2	2,0	3,3	1,3
Japonska	22,5	9,2	11,6	7,0	1,7	1,1	15,3	22,5	1,8	7,3
Španija	21,2	3,1	14,1	21,5	1,9	3,1	6,6	15,5	3,7	3,1
Latvija	22,7	12,3	8,1	10,2	2,9	0,0	1,2	35,7	4,1	2,6
Slovaška	16,8	1,8	10,8	4,0	11,8	0,5	4,0	44,0	1,0	5,2
Francija	14,4	6,9	20,2	5,6	4,7	2,1	16,1	18,4	5,5	6,0
Portugalska	13,5	3,2	21,9	6,9	3,5	0,6	12,8	31,2	2,3	4,1
Čile	20,2	8,3	24,4	4,1	3,0	0,6	12,5	21,5	2,0	3,4
Danska	11,9	1,3	5,4	3,3	2,2	0,7	5,6	66,1	1,6	1,9
Švica	23,7	12,8	9,4	9,4	2,1	0,6	5,8	28,1	1,9	6,3
Venezuela	18,8	2,4	4,8	4,5	10,6	1,4	15,8	21,9	8,4	11,5
Finska	25,2	1,9	10,0	10,1	4,5	1,9	22,2	19,3	2,4	2,7
Južna Afrika	13,9	20,7	8,5	3,4	9,6	0,6	7,4	31,4	1,3	3,2
Tajvan	31,9	3,2	2,0	23,4	7,9	6,5	4,3	3,3	8,5	9,0
Južna Koreja	19,2	0,0	7,9	8,9	4,4	0,2	6,4	44,8	3,1	5,2
Urugvaj	21,1	3,1	20,5	5,5	2,3	1,2	14,8	23,7	1,7	6,0

V2.01b Katera je druga po pomenu...

- 1 - vaš sedanj ali pretekli poklic (tudi gospodinjsko delo, če nima poklica)
- 2 - vaše etnično, narodno poreklo
- 3 - vaš spol (to, da ste moški ali ženska)
- 4 - vaša starost (to, da ste mladi, srednjih let, ali stari)
- 5 - vaša vera (ali to, da ste agnostik ali ateist)
- 6 - vam najbližja politična stranka, skupina, ali gibanje
- 7 - vaše državljanstvo
- 8 - vaša vloga v družini ali zakonski stan (kot npr.: sin/hči, oče/mati, stari oče/stara mati, mož/žena, vdovec/vdova, samski...)
- 9 - vaš družbeni razred (kot npr.: zgornji, srednji, spodnji, delavski ali podobno)
- 10 - predel Slovenije, kjer živite (npr. Štajerska, Primorska...)

ISSP, 2003	1	2	3	4	5	6	7	8	9	10
Avstralija	21,7	4,9	9,9	10,5	5,2	0,9	12,3	15,5	5,5	13,6
Nemčija Z	18,0	7,9	9,1	11,7	7,3	2,3	8,5	15,8	9,9	9,4
Nemčija V	13,8	6,8	9,5	14,9	1,4	1,4	11,9	18,9	12,2	9,5
V. Britanija	23,5	1,6	15,2	8,5	4,9	1,3	13,5	16,3	6,1	9,4
ZDA	19,7	6,2	8,5	9,9	13,2	1,2	5,3	19,7	6,3	10,0
Avstrija	22,2	7,9	10,3	4,0	4,4	1,8	12,0	15,4	12,7	9,3
Madžarska	11,9	6,7	9,0	15,8	5,5	2,9	0,0	17,1	12,2	18,8
Irska	16,4	4,3	9,5	8,1	14,4	1,3	17,8	15,4	2,5	10,3
Nizozemska	21,7	3,6	7,3	13,2	6,8	3,9	8,4	13,8	11,0	10,3
Norveška	26,2	3,0	11,2	8,9	3,5	2,1	13,5	17,5	3,0	11,1
Švedska	31,3	2,4	11,6	12,4	2,4	3,3	10,5	12,0	4,2	10,0
Češka	19,0	6,4	13,8	13,8	3,3	1,9	11,7	13,7	8,2	8,2
Slovenija	13,5	9,4	7,0	10,6	7,4	1,5	15,0	16,4	5,0	14,3
Poljska	18,8	5,5	9,8	9,7	11,3	1,1	13,2	14,8	5,8	9,9
Bolgarija	18,6	9,5	6,3	14,7	4,7	1,2	10,8	18,2	6,4	9,5
Rusija	17,0	11,9	9,3	12,6	4,6	2,5	5,3	18,9	10,8	7,1
N. Zelandija	20,6	7,4	12,1	7,1	4,9	0,8	16,5	19,8	3,6	7,1
Kanada	18,3	4,0	8,3	8,9	8,7	0,7	14,6	16,1	7,4	13,0
Filipini	20,3	7,5	7,0	4,8	19,9	2,5	7,8	18,0	7,9	4,3
Izrael - Judje	15,0	3,6	7,0	9,4	12,4	3,7	16,4	16,8	10,2	5,6
Izrael - Arabci	11,8	17,1	11,8	12,5	18,4	7,9	13,2	2,6	1,3	3,3
Japonska	13,3	7,6	12,9	15,8	1,9	2,4	9,6	17,6	3,8	15,1
Španija	13,3	7,2	16,7	15,8	2,6	4,1	7,0	13,1	5,0	7,3
Latvija	19,0	14,7	11,8	12,0	5,0	1,3	3,2	20,0	6,9	6,1
Slovaška	21,6	3,0	8,9	7,9	8,7	0,5	17,2	15,4	5,5	11,3
Francija	16,2	5,0	10,7	12,8	4,0	2,9	14,2	17,0	7,9	9,3
Portugalska	15,6	4,2	18,2	11,8	5,3	1,7	14,2	18,2	4,3	6,5
Čile	14,2	6,4	17,9	8,6	6,4	0,7	15,5	19,5	4,0	6,9
Danska	37,5	2,5	8,7	7,6	2,2	2,6	12,6	10,8	7,1	8,3
Švica	18,6	13,2	9,2	14,3	2,7	1,8	7,4	17,7	5,1	10,0
Venezuela	13,7	3,8	5,8	7,2	10,6	2,3	15,0	18,4	10,9	12,3
Finska	19,2	2,7	11,0	14,3	3,5	4,2	15,3	16,0	6,1	7,8
Južna Afrika	9,7	13,7	10,9	9,1	17,0	3,6	10,9	13,6	5,0	6,5
Tajvan	16,4	3,2	2,4	12,3	14,9	8,8	8,0	9,0	12,2	12,7
Južna Koreja	16,1		10,0	19,3	6,9	0,8	7,5	17,2	8,6	13,4
Urugvaj	12,5	4,3	15,6	10,4	5,3	3,5	16,3	20,6	3,8	7,7

V2.01c In katera tretja...?

- 1 - vaš sedanj ali pretekli poklic (tudi gospodinjsko delo, če nima poklica)
- 2 - vaše etnično, narodno poreklo
- 3 - vaš spol (to, da ste moški ali ženska)
- 4 - vaša starost (to, da ste mladi, srednjih let, ali stari)
- 5 - vaša vera (ali to, da ste agnostik ali ateist)
- 6 - vam najbližja politična stranka, skupina, ali gibanje
- 7 - vaše državljanstvo
- 8 - vaša vloga v družini ali zakonski stan (kot npr.: sin/hči, oče/mati, stari oče/stara mati, mož/žena, vdovec/vdova, samski...)
- 9 - vaš družbeni razred (kot npr.: zgornji, srednji, spodnji, delavski ali podobno)
- 10 - predel Slovenije, kjer živite (npr. Štajerska, Primorska...)

ISSP, 2003	1	2	3	4	5	6	7	8	9	10
Avstralija	16,9	4,8	8,4	12,2	4,8	2,1	11,5	6,9	6,5	26,0
Nemčija Z	13,9	7,7	10,3	11,4	4,6	2,6	10,8	9,1	14,4	15,1
Nemčija V	12,4	8,0	11,0	12,4	1,7	1,9	9,9	10,7	11,3	20,7
V. Britanija	17,1	3,8	11,3	11,7	5,7	4,4	15,8	6,0	9,7	14,4
ZDA	13,9	6,1	11,8	10,8	7,9	2,7	5,4	10,5	10,3	20,5
Avstrija	10,9	6,7	7,1	7,2	6,4	2,1	13,5	10,3	18,3	17,4
Madžarska	10,1	6,7	9,6	16,8	4,5	4,3	0,0	14,0	12,3	21,8
Irska	13,7	4,3	9,2	9,4	12,4	2,6	16,2	9,5	4,4	18,3
Nizozemska	15,0	3,8	7,2	15,8	4,3	3,6	9,9	9,7	12,8	17,8
Norveška	17,5	3,4	11,4	10,3	2,4	3,2	17,6	9,1	5,4	19,6
Švedska	16,3	3,5	12,4	11,8	2,8	5,4	13,9	9,1	6,7	18,3
Češka	12,1	4,0	12,8	11,9	5,0	3,1	11,3	11,6	9,1	19,1
Slovenija	10,8	8,3	8,0	10,3	6,9	2,8	11,4	13,5	6,9	20,9
Poljska	10,3	5,2	10,6	8,6	11,5	8,9	12,3	8,5	8,0	16,2
Bolgarija	12,5	10,1	5,7	11,4	4,5	2,5	11,6	16,0	9,6	16,0
Rusija	12,5	10,1	8,0	10,3	5,1	4,9	6,9	12,1	12,9	17,2
N. Zelandija	18,2	7,2	12,4	7,2	4,7	2,2	17,4	8,6	5,8	16,3
Kanada	16,0	4,0	8,3	10,0	6,7	1,9	11,6	7,0	9,0	25,4
Filipini	11,3	10,1	8,8	5,6	18,5	3,8	11,6	11,2	10,4	8,6
Izrael - Judje	14,9	4,7	7,9	8,6	7,0	5,4	10,3	16,3	13,3	11,5
Izrael - Arabci	2,7	14,7	3,3	3,3	16,7	14,0	22,7	12,7	6,7	3,3
Japonska	9,9	5,6	12,0	15,4	2,6	3,4	8,5	18,2	5,4	19,0
Španija	11,7	5,1	11,1	15,7	3,4	5,3	7,8	11,5	6,3	11,8
Latvija	13,0	16,1	11,5	12,4	4,6	1,0	3,5	12,6	11,3	14,0
Slovaška	17,3	2,0	7,2	8,0	5,4	2,6	12,3	10,2	6,9	28,2
Francija	15,4	6,6	7,3	11,4	5,4	3,4	13,0	12,0	13,4	11,9
Portugalska	11,5	5,9	14,9	11,7	4,6	2,1	14,5	14,6	8,1	12,2
Čile	12,1	5,4	13,5	9,5	6,6	1,1	13,7	18,0	6,9	13,1
Danska	16,0	4,4	8,4	10,1	4,5	6,8	16,2	4,6	10,7	18,2
Švica	11,3	12,8	7,9	14,0	3,7	3,3	12,7	14,8	5,6	14,1
Venezuela	13,1	3,7	5,6	8,8	9,8	2,2	10,7	15,1	13,1	18,0
Finska	13,5	3,8	10,9	13,0	5,5	6,7	14,2	11,9	6,7	14,0
Južna Afrika	9,6	13,9	9,7	7,6	9,7	8,6	11,2	9,5	7,1	13,1
Tajvan	12,3	3,3	2,7	8,9	12,3	9,4	7,5	10,9	15,5	17,2
Južna Koreja	14,3	0,0	10,3	18,8	4,3	1,5	6,1	11,3	10,3	23,0
Urugvaj	12,1	3,3	11,6	9,6	4,9	3,6	17,8	16,3	7,2	13,6

V2.02 Kako se čutite navezani na ...

a. ... vaš kraj ali mesto

ISSP, 2003	zelo		le malo	sploh nič
	navezan	navezan	navezan	navezan
	1	2	3	4
Avstralija	25,1	56,9	14,5	3,5
Nemčija Z	33,8	45,6	17,9	2,7
Nemčija V	37,1	50,1	10,9	1,9
V. Britanija	32,4	47,4	14,8	5,3
ZDA	22,8	46,0	24,1	7,1
Avstrija	57,7	32,3	9,0	1,0
Madžarska	55,8	31,7	9,1	3,3
Irska	41,6	41,9	13,4	3,1
Nizozemska	24,9	42,5	26,1	6,6
Norveška	22,7	48,9	26,3	2,2
Švedska	26,1	46,8	24,1	3,0
Češka	48,0	40,0	9,9	2,1
Slovenija	47,9	40,6	9,7	1,7
Poljska	33,4	48,4	15,8	2,3
Bolgarija	55,9	32,9	9,7	1,5
Rusija	29,2	38,0	24,8	8,0
N. Zelandija	27,6	51,8	16,8	3,8
Kanada	25,5	51,5	19,2	3,8
Filipini	33,7	49,7	15,5	1,1
Izrael - Judje	45,9	29,8	14,3	9,9
Izrael - Arabci	64,5	25,0	8,6	2,0
Japonska	38,7	49,6	9,8	1,9
Španija	51,0	46,1	2,3	0,7
Latvija	28,3	47,6	20,3	3,8
Slovaška	44,9	45,4	7,9	1,8
Francija	33,1	40,8	19,2	6,9
Portugalska	44,0	41,0	11,0	4,0
Čile	50,9	34,8	12,7	1,6
Danska	30,8	44,7	20,8	3,7
Švica	36,0	40,0	20,3	3,7
Venezuela	53,3	31,5	11,1	4,1
Finska	28,1	49,0	19,8	3,1
Južna Afrika	63,4	26,4	7,3	2,9
Tajvan	35,6	44,3	17,3	2,9
Južna Koreja	31,7	46,9	19,4	2,1
Urugvaj	49,9	35,1	13,0	2,0

b. ... vašo regijo

(Kako se čutite navezani na ...)

ISSP, 2003	zelo navezan	navezan	le malo navezan	sploh nič navezan
	1	2	3	4
Avstralija	21,7	55,5	18,9	3,9
Nemčija Z	21,7	50,3	24,2	3,9
Nemčija V	25,4	53,6	18,0	3,1
V. Britanija	27,4	47,8	19,0	5,8
ZDA	23,7	46,3	23,6	6,3
Avstrija	56,3	33,4	9,5	0,9
Madžarska	53,2	33,0	10,1	3,6
Irska	42,6	42,2	12,3	2,9
Nizozemska	13,3	36,4	33,7	16,5
Norveška	23,2	50,7	23,4	2,7
Švedska	19,7	48,5	27,4	4,4
Češka	33,7	50,4	12,8	3,2
Slovenija	36,3	46,5	13,9	3,3
Poljska	18,5	48,8	27,9	4,8
Bolgarija	48,1	39,4	10,2	2,3
Rusija	16,5	38,8	32,7	11,9
N. Zelandija	22,0	50,4	23,0	4,5
Kanada	30,2	52,8	13,8	3,2
Filipini	32,1	47,3	17,4	3,3
Izrael - Judje	32,2	33,5	21,8	12,6
Izrael - Arabci	60,5	27,0	9,2	3,3
Japonska	33,8	52,3	12,8	1,1
Španija	49,3	45,2	4,7	0,8
Latvija	16,6	40,7	35,6	7,0
Slovaška	25,3	59,9	11,8	2,9
Francija	35,3	40,5	17,4	6,8
Portugalska	45,6	45,5	7,2	1,7
Čile	48,2	37,1	13,2	1,5
Danska	16,7	39,2	34,0	10,0
Švica	28,3	48,4	20,4	2,9
Venezuela	47,2	33,8	13,9	5,0
Finska	12,7	42,3	35,3	9,6
Južna Afrika	51,2	34,8	11,0	3,0
Tajvan	27,2	49,8	19,1	3,9
Južna Koreja	20,1	44,2	30,8	4,9
Urugvaj	31,0	41,2	22,9	4,9

c. ... vašo državo xx (Slovenijo)
(Kako se čutite navezani na ...)

ISSP, 2003	zelo		le malo	sploh nič
	navezan	navezan	navezan	navezan
	1	2	3	4
Avstralija	51,0	41,8	6,0	1,3
Nemčija Z	25,5	58,0	14,3	2,2
Nemčija V	24,0	56,0	18,4	1,6
V. Britanija	33,7	45,2	16,6	4,4
ZDA	52,4	37,1	8,6	1,9
Avstrija	59,8	33,1	6,8	0,4
Madžarska	75,0	22,2	2,3	0,6
Irska	53,7	39,3	5,7	1,2
Nizozemska	29,4	50,3	17,1	3,2
Norveška	43,1	46,4	9,5	1,1
Švedska	41,2	45,3	12,1	1,4
Češka	39,1	51,0	7,9	2,0
Slovenija	46,7	47,8	4,3	1,2
Poljska	45,2	47,5	6,6	0,8
Bolgarija	66,1	27,9	4,7	1,3
Rusija	26,4	40,6	22,6	10,3
N. Zelandija	61,7	33,5	3,9	0,9
Kanada	47,3	39,3	9,4	3,9
Filipini	35,7	49,0	12,8	2,5
Izrael - Judje	79,9	14,5	3,9	1,7
Izrael - Arabci	25,7	43,4	20,4	10,5
Japonska	48,9	42,8	7,3	0,9
Španija	44,0	46,9	6,9	2,2
Latvija	27,8	51,5	17,3	3,4
Slovaška	39,5	50,3	8,6	1,7
Francija	57,0	33,5	7,5	2,0
Portugalska	51,5	41,4	6,0	1,1
Čile	58,0	33,8	6,9	1,3
Danska	56,1	35,9	7,1	0,9
Švica	40,9	51,4	7,1	0,7
Venezuela	58,7	28,2	9,9	3,2
Finska	48,4	43,5	7,1	0,9
Južna Afrika	60,8	26,8	9,1	3,2
Tajvan	32,1	49,9	15,9	2,1
Južna Koreja	40,4	44,0	13,7	2,0
Urugvaj	56,4	33,2	8,6	1,8

d. ... vaš kontinent

(SI: Evropo) (Kako se čutite navezani na ...)

ISSP, 2003	zelo navezan	navezan	le malo navezan	sploh nič navezan
	1	2	3	4
Avstralija	2,1	13,6	34,4	49,9
Nemčija Z	13,3	47,9	33,1	5,6
Nemčija V	10,2	46,9	36,9	6,0
V. Britanija	4,2	22,4	40,0	33,4
ZDA	27,4	39,8	25,2	7,7
Avstrija	28,3	41,8	26,0	3,8
Madžarska	65,6	28,3	5,0	1,1
Irska	10,4	35,4	39,4	14,8
Nizozemska	14,0	33,3	35,2	17,4
Norveška	19,7	40,2	33,0	7,1
Švedska	14,2	34,5	41,8	9,4
Češka	21,0	50,7	22,5	5,8
Slovenija	21,2	45,5	23,6	9,7
Poljska	19,9	43,7	31,6	4,8
Bolgarija	32,4	40,1	17,7	9,8
Rusija	3,3	8,7	31,7	56,3
N. Zelandija	14,2	32,1	34,0	19,7
Kanada	24,0	44,6	23,4	8,1
Filipini	11,2	31,2	37,6	20,0
Izrael - Judje	21,1	23,7	28,8	26,4
Izrael - Arabci	12,5	25,7	34,2	27,6
Japonska	16,1	46,5	28,2	9,2
Španija	17,2	60,6	17,3	4,9
Latvija	3,4	16,2	41,6	38,8
Slovaška	18,2	53,3	19,6	8,9
Francija	20,7	35,1	27,4	16,7
Portugalska	23,1	45,1	25,6	6,1
Čile	36,2	36,6	21,6	5,6
Danska	18,2	35,8	34,9	11,2
Švica	21,6	57,4	18,8	2,2
Venezuela	29,2	27,5	24,0	19,2
Finska	7,8	32,3	47,0	12,9
Južna Afrika	38,7	31,4	19,2	10,7
Tajvan	1,3	10,1	34,5	54,2
Južna Koreja	6,0	24,4	45,6	24,0
Urugvaj	21,4	31,7	36,3	10,5

V2.03 Nekateri menijo, da so stvari, ki jih bom prebral-a pomembne, da bi nekdo lahko bil pravi xx (Slovenec), spet drugi pa menijo, da niso pomembne. Kaj pa vi mislite, kako pomembne so naslednje stvari...?

a. ... da je rojen v xx (Sloveniji)

ISSP, 2003	precej ni dosti sploh ni			
	zelopomembno	pomembno	pomembno	pomembno
	1	2	3	4
Avstralija	33,0	25,7	27,1	14,1
Nemčija Z	26,7	30,6	31,4	11,3
Nemčija V	26,7	38,9	24,1	10,3
V. Britanija	47,4	26,0	18,6	8,0
ZDA	56,9	20,5	16,4	6,2
Avstrija	48,1	27,2	17,2	7,5
Madžarska	34,6	36,5	20,6	8,2
Irska	53,1	31,6	11,1	4,3
Nizozemska	23,9	25,3	32,9	17,9
Norveška	32,2	32,6	25,3	10,0
Švedska	22,3	25,9	29,6	22,3
Češka	38,0	40,4	16,4	5,1
Slovenija	37,2	31,1	20,6	11,1
Poljska	47,7	40,1	10,5	1,7
Bolgarija	53,6	36,3	8,3	1,8
Rusija	55,6	29,3	10,1	5,0
N. Zelandija	50,8	26,1	15,5	7,6
Kanada	46,3	28,8	14,9	10,0
Filipini	77,9	17,8	3,8	0,6
Izrael - Judje	33,5	24,2	22,7	19,6
Izrael - Arabci	63,8	28,3	4,6	3,3
Japonska	44,8	31,7	19,8	3,7
Španija	37,7	50,7	8,6	3,0
Latvija	32,1	39,2	21,2	7,5
Slovaška	26,3	33,9	27,8	12,0
Francija	34,6	26,5	19,3	19,6
Portugalska	41,1	49,7	7,1	2,1
Čile	69,1	20,6	9,1	1,2
Danska	37,3	30,2	26,2	6,3
Švica	21,5	30,5	31,8	16,2
Venezuela	74,3	20,7	3,3	1,8
Finska	39,5	29,7	22,5	8,3
Južna Afrika	54,5	37,1	3,1	5,4
Tajvan	33,7	32,4	24,6	9,3
Južna Koreja	42,1	38,4	18,1	1,4
Urugvaj	67,5	20,8	10,4	1,4

b. ... da ima xx (slovensko) državljanstvo
(Kako pomembno je, da bi nekdo bil pravi xx (Slovenec?))

ISSP, 2003	zelo	precej	ni dosti	sploh ni
	pomembno	pomembno	pomembno	pomembno
	1	2	3	4
Avstralija	57,4	32,5	7,5	2,6
Nemčija Z	38,9	40,4	15,1	5,6
Nemčija V	40,2	44,0	11,9	4,0
V. Britanija	50,2	37,0	9,9	2,9
ZDA	82,8	13,2	3,1	0,9
Avstrija	63,0	27,3	7,7	2,0
Madžarska	41,9	35,5	16,7	5,9
Irska	60,5	31,2	6,1	2,3
Nizozemska	50,0	31,8	12,4	5,8
Norveška	56,7	32,8	7,8	2,8
Švedska	51,3	30,5	12,9	5,2
Češka	45,7	41,0	10,4	2,9
Slovenija	46,8	35,3	12,4	5,6
Poljska	52,7	38,6	7,5	1,2
Bolgarija	50,2	38,8	9,1	1,8
Rusija	57,4	30,4	8,7	3,5
N. Zelandija	62,2	27,3	7,8	2,7
Kanada	76,8	18,6	3,6	1,0
Filipini	73,7	22,4	3,2	0,8
Izrael - Judje	59,5	27,5	8,4	4,7
Izrael - Arabci	58,6	30,3	10,5	0,7
Japonska	52,7	34,0	10,7	2,6
Španija	36,7	51,5	9,1	2,6
Latvija	36,8	34,3	21,8	7,1
Slovaška	32,9	37,9	21,2	8,0
Francija	56,8	28,9	9,5	4,8
Portugalska	43,3	48,9	6,7	1,1
Čile	68,4	23,3	7,3	0,9
Danska	51,4	33,7	12,2	2,7
Švica	41,5	37,9	15,2	5,3
Venezuela	73,0	23,3	2,8	0,8
Finska	49,9	34,2	12,5	3,4
Južna Afrika	54,2	39,0	3,4	3,4
Tajvan	44,6	35,4	14,7	5,3
Južna Koreja	48,1	39,6	11,5	0,8
Urugvaj	64,1	23,7	11,0	1,2

c. ... da je večino življenja preživel v xx (Sloveniji)
 (Kako pomembno je, da bi nekdo bil pravi xx (Slovenec?))

ISSP, 2003	zelo pomembno	precej pomembno	ni dosti pomembno	sploh ni pomembno
	1	2	3	4
Avstralija	35,4	33,1	25,0	6,5
Nemčija Z	23,8	42,4	26,1	7,7
Nemčija V	26,3	43,7	23,5	6,5
V. Britanija	35,5	37,1	21,7	5,7
ZDA	58,6	22,5	16,6	2,3
Avstrija	46,0	31,6	17,5	5,0
Madžarska	35,8	40,8	19,3	4,1
Irska	40,1	37,7	17,6	4,6
Nizozemska	23,1	33,1	33,4	10,5
Norveška	32,7	39,7	23,6	4,1
Švedska	21,9	33,9	31,2	13,0
Češka	41,6	40,3	14,4	3,7
Slovenija	34,0	38,9	19,8	7,3
Poljska	44,9	38,5	14,5	2,1
Bolgarija	56,0	32,9	9,7	1,4
Rusija	55,6	29,4	11,4	3,6
N. Zelandija	41,5	35,4	18,6	4,5
Kanada	47,5	32,1	16,8	3,6
Filipini	64,1	26,0	8,6	1,3
Izrael - Judje	55,4	27,4	12,5	4,6
Izrael - Arabci	49,0	37,7	10,6	2,6
Japonska	38,1	35,5	21,7	4,6
Španija	32,2	54,4	11,2	2,2
Latvija	36,8	44,2	14,5	4,4
Slovaška	29,1	34,8	25,8	10,3
Francija	33,9	36,8	19,5	9,9
Portugalska	37,3	51,2	10,1	1,4
Čile	64,7	26,1	8,2	0,9
Danska	35,0	38,1	23,3	3,5
Švica	24,9	41,4	26,1	7,6
Venezuela	74,2	23,6	1,5	0,7
Finska	25,8	39,4	27,3	7,5
Južna Afrika	45,1	41,3	7,1	6,5
Tajvan	34,8	38,7	21,8	4,7
Južna Koreja	32,1	36,4	28,2	3,3
Urugvaj	65,9	24,3	9,0	0,7

d. ... da zna govoriti xx (slovensko)
 (Kako pomembno je, da bi nekdo bil pravi xx (Slovenec?))

ISSP, 2003	zelo pomembno	precej pomembno	ni dosti pomembno	sploh ni pomembno
	1	2	3	4
Avstralija	63,7	28,3	6,7	1,3
Nemčija Z	65,1	29,3	4,4	1,2
Nemčija V	64,6	28,9	4,9	1,6
V. Britanija	65,1	25,7	6,2	3,0
ZDA	83,3	13,7	2,3	0,7
Avstrija	68,7	22,9	7,0	1,4
Madžarska	71,9	24,1	3,3	0,7
Irska	13,2	25,4	36,3	25,0
Nizozemska	81,5	16,0	2,0	0,6
Norveška	76,8	20,0	2,4	0,8
Švedska	70,4	25,9	2,5	1,2
Češka	58,3	33,7	6,7	1,4
Slovenija	66,7	28,4	3,4	1,5
Poljska	62,6	32,1	4,3	1,0
Bolgarija	61,0	33,8	3,6	1,5
Rusija	60,6	23,7	10,7	5,0
N. Zelandija	68,8	24,4	5,0	1,8
Kanada	69,4	23,3	5,2	2,2
Filipini	75,9	19,8	3,8	0,4
Izrael - Judje	71,3	20,7	5,9	2,1
Izrael - Arabci	24,3	26,3	29,6	19,7
Japonska	45,8	32,6	16,1	5,5
Španija	33,7	50,5	12,2	3,6
Latvija	52,3	33,5	10,1	4,1
Slovaška	55,2	30,9	10,2	3,6
Francija	67,0	27,0	4,2	1,8
Portugalska	47,1	47,6	4,5	0,8
Čile	61,9	25,2	10,8	2,1
Danska	76,1	21,4	2,0	0,5
Švica	51,9	40,9	6,9	0,3
Venezuela	70,5	25,1	3,1	1,3
Finska	48,4	37,6	10,1	3,9
Južna Afrika	44,6	43,8	5,1	6,4
Tajvan	23,9	35,6	30,8	9,7
Južna Koreja	50,3	37,5	11,1	1,1
Urugvaj	64,9	21,9	10,7	2,4

e. ... da je xx (Sl: katoliške) vere

(Kako pomembno je, da bi nekdo bil pravi xx (Slovenec?))

ISSP, 2003	zelo pomembno	precej pomembno	ni dosti pomembno	sploh ni pomembno
	1	2	3	4
Avstralija	20,2	16,8	25,5	37,5
Nemčija Z	16,2	21,0	29,9	33,0
Nemčija V	2,9	10,4	21,5	65,2
V. Britanija	17,9	16,9	25,3	40,0
ZDA	49,6	16,3	17,7	16,4
Avstrija	29,0	24,2	23,8	23,0
Madžarska	20,3	22,9	33,8	23,1
Irska	30,4	27,4	20,4	21,8
Nizozemska	6,3	6,8	22,1	64,8
Norveška	8,7	11,6	29,3	50,4
Švedska	6,7	10,5	25,0	57,9
Češka	13,2	16,1	30,2	40,5
Slovenija	15,7	16,7	27,1	40,4
Poljska	44,2	30,7	16,1	9,0
Bolgarija	41,7	34,5	14,3	9,5
Rusija	34,1	24,2	21,1	20,6
N. Zelandija	21,7	15,8	22,6	40,0
Kanada	31,5	22,6	20,4	25,6
Filipini	65,1	19,3	8,3	7,2
Izrael - Judje	66,4	17,6	10,6	5,3
Izrael - Arabci	11,2	12,5	30,9	45,4
Japonska	9,8	15,6	38,0	36,6
Španija	13,9	30,1	27,4	28,6
Latvija	6,3	16,2	40,0	37,5
Slovaška	24,0	25,7	24,0	26,2
Francija	9,4	8,1	16,1	66,4
Portugalska	27,0	38,6	16,4	18,0
Čile	35,6	18,5	20,3	25,5
Danska	16,3	16,9	35,4	31,3
Švica	16,4	22,8	27,3	33,5
Venezuela	47,6	23,7	13,2	15,5
Finska	10,9	12,0	24,3	52,8
Južna Afrika	45,1	33,9	6,6	14,4
Tajvan	7,7	18,3	39,2	34,7
Južna Koreja	12,3	28,7	39,7	19,3
Urugvaj	16,7	12,1	31,9	39,3

f. ... da spoštuje xx (slovenske) politične institucije in zakone
(Kako pomembno je, da bi nekdo bil pravi xx (Slovenec?))

ISSP, 2003	zelo	precej	ni dosti	sploh ni
	pomembno	pomembno	pomembno	pomembno
	1	2	3	4
Avstralija	49,0	41,8	5,9	3,3
Nemčija Z	42,9	46,7	8,4	2,1
Nemčija V	30,7	54,8	10,3	4,2
V. Britanija	50,4	36,0	9,2	4,4
ZDA	72,2	23,9	3,0	0,9
Avstrija	45,1	42,5	9,9	2,5
Madžarska	39,6	45,7	12,0	2,6
Irska	36,7	43,0	12,7	7,6
Nizozemska	65,6	27,7	4,8	1,9
Norveška	72,3	24,3	2,6	0,8
Švedska	78,8	17,5	2,4	1,3
Češka	32,4	48,5	14,2	4,9
Slovenija	41,7	42,2	11,3	4,7
Poljska	34,9	47,5	14,3	3,3
Bolgarija	52,2	38,8	6,9	2,0
Rusija	48,8	33,7	11,8	5,7
N. Zelandija	53,2	35,9	6,8	4,0
Kanada	65,7	30,8	2,7	0,8
Filipini	58,9	31,8	8,0	1,3
Izrael - Judje	63,6	24,3	8,4	3,6
Izrael - Arabci	59,2	33,6	5,9	1,3
Japonska	23,8	43,4	24,5	8,2
Španija	34,7	56,8	6,9	1,6
Latvija	36,4	45,0	14,1	4,5
Slovaška	23,8	43,7	20,3	12,2
Francija	75,5	20,8	2,5	1,2
Portugalska	43,2	48,5	6,8	1,5
Čile	60,8	30,0	7,3	1,9
Danska	68,2	28,0	2,9	0,9
Švica	35,4	60,7	3,0	0,9
Venezuela	61,5	31,4	5,4	1,7
Finska	51,4	36,5	9,1	3,0
Južna Afrika	33,7	45,7	11,4	9,2
Tajvan	56,0	35,6	6,2	2,1
Južna Koreja	28,0	49,7	18,8	3,5
Urugvaj	56,5	30,6	10,3	2,6

g. ... da se čuti xx (Slovenca) oz. državljana xx (Slovenije)
 (Kako pomembno je, da bi nekdo bil pravi xx (Slovenec?))

ISSP, 2003	zelo pomembno	precej pomembno	ni dosti pomembno	sploh ni pomembno
	1	2	3	4
Avstralija	63,1	29,7	4,9	2,3
Nemčija Z	33,1	41,3	18,1	7,6
Nemčija V	31,0	41,5	20,1	7,3
V. Britanija	44,0	35,4	13,4	7,2
ZDA	68,2	23,8	6,8	1,2
Avstrija	59,3	29,2	8,0	3,5
Madžarska	73,2	23,9	2,3	0,6
Irska	50,6	36,8	9,1	3,5
Nizozemska	46,7	36,5	13,4	3,4
Norveška	49,9	34,4	12,2	3,5
Švedska	45,6	36,6	12,1	5,7
Češka	49,6	38,7	9,5	2,2
Slovenija	51,9	38,6	6,5	3,0
Poljska	65,6	31,4	2,8	0,2
Bolgarija	78,0	20,8	0,9	0,3
Rusija	65,9	26,3	5,1	2,7
N. Zelandija	63,5	27,8	6,5	2,2
Kanada	63,9	28,0	6,4	1,7
Filipini	73,2	23,2	3,1	0,5
Izrael - Judje	66,4	24,3	5,5	3,9
Izrael - Arabci	27,6	34,2	30,3	7,9
Japonska	53,3	34,3	9,7	2,6
Španija	36,8	51,6	8,9	2,8
Latvija	51,3	38,0	8,1	2,6
Slovaška	43,7	30,1	17,4	8,8
Francija	65,6	26,4	5,3	2,7
Portugalska	50,8	42,7	5,6	1,0
Čile	75,1	21,3	3,1	0,5
Danska	58,3	31,6	9,0	1,1
Švica	31,3	43,9	19,4	5,3
Venezuela	76,2	21,6	1,8	0,4
Finska	55,1	31,8	10,5	2,6
Južna Afrika	43,2	44,4	6,8	5,6
Tajvan	58,3	34,0	5,9	1,8
Južna Koreja	56,6	35,4	7,4	0,6
Urugvaj	80,9	16,3	1,8	1,0

h. ... da ima prednike, rojene v xx (Sloveniji)
 (Kako pomembno je, da bi nekdo bil pravi xx (Slovenec?))

ISSP, 2003	zelo	precej	ni dosti	sploh ni
	pomembno	pomembno	pomembno	pomembno
	1	2	3	4
Avstralija	19,8	17,9	32,2	30,1
Nemčija Z	20,8	27,6	31,4	20,2
Nemčija V	22,8	34,6	27,1	15,5
V. Britanija	30,0	21,5	28,8	19,7
ZDA	32,7	22,5	31,0	13,8
Avstrija	33,6	24,0	22,1	20,3
Madžarska	45,4	33,8	16,3	4,5
Irska	47,0	34,3	13,0	5,6
Nizozemska	10,4	12,2	36,1	41,3
Norveška	29,5	25,1	28,9	16,5
Švedska	14,0	16,0	29,9	40,1
Češka	29,1	41,2	22,0	7,7
Slovenija	24,0	30,6	27,0	18,4
Poljska	48,5	36,2	13,1	2,2
Rusija	44,5	32,0	15,7	7,8
N. Zelandija	34,8	25,2	24,7	15,3
Kanada	26,1	28,3	30,4	15,1
Filipini	71,9	23,1	4,4	0,6
Izrael - Judje	28,7	23,7	27,9	19,7
Izrael - Arabci	18,4	21,7	30,9	28,9
Japonska	42,1	30,0	19,8	8,1
Španija	24,6	54,5	15,2	5,6
Slovaška	21,5	29,1	32,2	17,2
Francija	25,5	23,7	25,5	25,3
Portugalska	35,3	48,3	12,5	3,9
Čile	56,3	25,5	13,8	4,5
Danska	32,6	25,7	31,9	9,8
Švica	13,6	26,7	34,9	24,8
Venezuela	61,1	26,5	8,7	3,6
Finska	26,5	25,9	32,2	15,4
Južna Afrika	42,6	41,0	7,9	8,5
Tajvan	22,3	29,0	34,3	14,3
Južna Koreja	36,1	37,2	23,2	3,5
Urugvaj	45,5	23,7	23,5	7,4

V2.04 V kakšni meri se strinjate ali ne strinjate z naslednjimi trditvami?

a. Raje sem xx (slovenski), državljan, kot pa državljan katerkoli druge države sveta.

ISSP, 2003	v celoti se	se		ne	sploh
	strinjam	strinjam	niti-niti	strinjam se	se ne strinjam
	1	2	3	4	5
Avstralija	63,4	22,9	9,8	3,1	0,8
Nemčija Z	22,7	36,1	21,7	12,4	7,1
Nemčija V	18,0	41,0	20,9	11,3	8,9
V. Britanija	40,8	31,4	20,2	6,7	0,9
ZDA	74,7	15,3	7,1	2,3	0,7
Avstrija	50,6	27,4	10,6	6,6	4,9
Madžarska	51,3	35,2	10,6	2,5	0,4
Irska	40,1	41,9	11,7	5,6	0,8
Nizozemska	15,6	29,2	30,0	16,5	8,8
Norveška	30,4	35,7	23,8	8,2	1,9
Švedska	29,3	32,3	30,0	5,5	2,9
Češka	31,0	38,7	21,8	6,1	2,4
Slovenija	39,3	31,2	15,6	10,1	3,8
Poljska	41,9	37,6	13,9	5,2	1,4
Bolgarija	54,9	25,6	10,5	5,7	3,3
Rusija	44,3	33,6	13,5	4,7	3,8
N. Zelandija	53,5	28,3	14,7	3,1	0,5
Kanada	58,6	27,5	10,8	2,0	1,1
Filipini	48,6	36,9	10,4	3,3	0,9
Izrael - Judje	55,8	23,6	12,8	5,8	2,1
Izrael - Arabci	35,5	33,6	19,1	11,2	0,7
Japonska	61,6	21,5	8,4	4,2	4,3
Španija	20,4	54,0	17,8	5,9	1,9
Latvija	12,8	31,6	32,8	18,1	4,7
Slovaška	25,2	28,2	32,6	11,2	2,9
Francija	35,3	25,0	27,5	4,8	7,4
Portugalska	36,0	46,7	10,9	5,3	1,0
Čile	44,8	39,7	10,0	4,6	0,9
Danska	56,4	26,7	10,2	3,3	3,4
Švica	20,3	35,8	18,8	19,0	6,1
Venezuela	40,3	49,7	1,2	7,2	1,6
Finska	56,6	25,8	12,2	4,1	1,3
Južna Afrika	42,5	42,0	6,9	6,6	2,0
Tajvan	27,0	52,4	14,1	6,1	0,3
Južna Koreja	37,2	33,4	19,6	9,0	0,8
Urugvaj	43,5	33,6	15,4	5,9	1,6

b. Obstajajo stvari v zvezi z današnjo xx (Slovenijo), zaradi katerih se je sramujem.

ISSP, 2003	v celoti se	se		ne	sploh
	strinjam	strinjam	niti-niti	strinjam se	se ne strinjam
	1	2	3	4	5
Avstralija	12,2	36,0	20,4	23,1	8,3
Nemčija Z	9,9	40,0	16,8	24,0	9,4
Nemčija V	11,3	49,6	15,1	16,8	7,2
V. Britanija	18,1	56,8	16,7	6,9	1,4
ZDA	18,2	37,9	19,0	16,4	8,6
Avstrija	9,3	25,7	17,6	29,3	18,1
Madžarska	7,3	23,5	28,9	23,1	17,3
Irska	15,0	56,0	12,0	15,1	1,9
Nizozemska	21,4	46,9	17,3	11,6	2,8
Norveška	14,2	46,2	23,0	14,2	2,4
Švedska	22,5	53,0	18,5	4,5	1,6
Češka	31,6	41,5	18,4	7,1	1,5
Slovenija	5,2	22,5	20,1	38,8	13,4
Poljska	23,0	54,5	12,7	7,3	2,6
Bolgarija	27,7	45,9	12,9	6,5	6,9
Rusija	40,3	41,8	11,2	4,9	1,7
N. Zelandija	16,2	43,6	20,6	14,8	4,9
Kanada	12,3	36,9	22,8	20,5	7,5
Filipini	13,2	31,7	27,6	19,3	8,1
Izrael - Judje	26,5	38,6	16,4	11,6	7,0
Izrael - Arabci	18,4	35,5	30,9	12,5	2,6
Japonska	33,0	36,7	16,6	6,6	7,1
Španija	4,4	31,6	23,6	31,7	8,7
Latvija	14,4	47,9	21,8	14,0	1,9
Slovaška	29,1	43,0	20,8	5,5	1,6
Francija	24,3	30,9	18,4	14,0	12,5
Portugalska	18,8	42,6	18,4	15,1	5,2
Čile	13,7	42,6	18,8	21,3	3,5
Danska	20,9	34,6	15,4	11,2	17,8
Švica	5,7	55,0	13,9	21,4	4,1
Venezuela	7,1	29,0	0,8	48,3	14,7
Finska	9,7	33,9	27,5	22,2	6,6
Južna Afrika	21,5	47,3	10,1	16,8	4,3
Tajvan	10,0	50,7	20,3	16,6	2,5
Južna Koreja	17,7	48,2	17,2	10,1	6,8
Urugvaj	22,1	48,7	8,8	16,4	4,0

c. Svet bi bil boljši, če bi bili ljudje iz drugih držav bolj podobni xx (Slovincem).

ISSP, 2003	v celoti se	se		ne	sploh
	strinjam	strinjam	niti-niti	strinjam se	se ne strinjam
	1	2	3	4	5
Avstralija	14,0	30,5	34,6	17,0	3,9
Nemčija Z	4,0	15,8	35,1	29,5	15,5
Nemčija V	2,2	18,6	30,6	32,5	16,1
V. Britanija	10,0	22,8	37,6	23,3	6,4
ZDA	15,9	24,7	35,0	18,7	5,7
Avstrija	16,1	34,1	27,8	13,6	8,4
Madžarska	8,1	22,6	37,6	23,2	8,5
Irska	5,7	27,0	30,4	33,5	3,5
Nizozemska	5,6	15,8	33,8	34,4	10,4
Norveška	4,1	15,5	35,5	33,0	11,9
Švedska	4,5	14,6	37,4	27,2	16,2
Češka	4,7	19,6	40,5	25,1	10,1
Slovenija	6,2	20,1	26,5	36,2	10,9
Poljska	7,0	22,7	40,2	25,5	4,6
Bolgarija	9,0	22,1	32,1	20,9	15,8
Rusija	11,2	22,1	30,3	23,7	12,7
N. Zelandija	11,6	28,5	38,8	18,0	3,1
Kanada	18,3	39,2	28,9	10,9	2,7
Filipini	19,8	31,4	30,6	15,2	3,1
Izrael - Judje	7,4	14,9	30,5	30,7	16,4
Izrael - Arabci	10,5	26,3	40,8	17,8	4,6
Japonska	14,2	15,1	39,6	12,0	19,2
Španija	8,5	36,4	28,2	23,1	3,8
Latvija	1,7	10,8	34,2	37,8	15,5
Slovaška	2,8	17,5	38,5	34,5	6,7
Francija	6,7	12,1	35,6	20,0	25,5
Portugalska	7,9	36,1	30,2	20,5	5,3
Čile	11,3	35,9	26,2	23,6	3,0
Danska	14,5	26,7	26,0	14,3	18,4
Švica	3,0	17,6	18,4	48,8	12,1
Venezuela	10,7	40,5	2,4	38,8	7,6
Finska	6,4	17,0	37,4	29,3	9,8
Južna Afrika	20,8	39,9	17,3	18,8	3,2
Tajvan	5,9	29,8	28,7	31,2	4,5
Južna Koreja	7,0	17,6	38,3	31,0	6,2
Urugvaj	13,0	29,2	27,3	25,0	5,5

d. Na splošno je xx (Slovenija) boljša, kot večina drugih držav.

ISSP, 2003	v celoti se	se		ne	sploh
	strinjam	strinjam	niti-niti	strinjam se	se ne strinjam
	1	2	3	4	5
Avstralija	35,8	46,8	12,9	3,9	0,6
Nemčija Z	7,0	32,7	29,9	19,7	10,7
Nemčija V	3,1	31,4	29,5	26,4	9,6
V. Britanija	13,8	35,6	33,5	14,9	2,2
ZDA	40,7	38,1	15,6	4,8	0,8
Avstrija	24,6	43,1	20,1	8,0	4,2
Madžarska	7,8	25,9	34,5	24,3	7,6
Irska	10,2	45,5	21,0	21,7	1,5
Nizozemska	5,6	37,2	32,3	19,6	5,3
Norveška	14,3	47,7	26,3	9,8	2,0
Švedska	9,3	31,5	36,6	15,4	7,1
Češka	6,0	23,1	41,4	21,5	8,0
Slovenija	6,5	23,5	32,0	30,4	7,6
Poljska	6,9	25,9	34,7	29,0	3,5
Bolgarija	15,1	29,2	23,4	18,6	13,7
Rusija	19,7	29,2	25,1	18,2	7,8
N. Zelandija	28,6	46,3	18,5	6,1	0,4
Kanada	30,5	49,1	14,9	4,5	1,0
Filipini	22,3	32,2	26,9	15,2	3,5
Izrael - Judje	22,0	26,8	24,6	19,6	7,0
Izrael - Arabci	19,1	42,1	26,3	9,9	2,6
Japonska	39,2	37,0	16,5	3,1	4,2
Španija	10,7	38,2	25,6	21,7	3,9
Latvija	3,2	24,8	32,9	30,0	9,2
Slovaška	3,0	17,2	39,6	32,5	7,7
Francija	11,6	30,3	33,2	13,7	11,2
Portugalska	9,7	34,2	25,5	24,3	6,3
Čile	16,7	41,6	23,8	16,5	1,3
Danska	29,6	38,1	18,2	8,5	5,7
Švica	3,5	22,0	17,3	43,6	13,6
Venezuela	32,3	52,2	1,1	12,8	1,7
Finska	20,3	46,9	22,0	8,7	2,1
Južna Afrika	26,1	44,3	13,7	13,6	2,2
Tajvan	9,0	52,5	22,2	15,0	1,2
Južna Koreja	10,9	33,3	29,2	23,4	3,1
Urugvaj	13,6	36,2	23,6	22,6	4,1

e. Ljudje bi morali podpirati svojo državo, pa četudi v čem nima prav.

ISSP, 2003	v celoti se	se		ne	sploh
	strinjam	strinjam	niti-niti	strinjam se	se ne strinjam
	1	2	3	4	5
Avstralija	7,2	20,1	25,9	37,4	9,3
Nemčija Z	5,4	20,1	16,4	33,7	24,2
Nemčija V	2,9	23,5	17,7	38,5	17,4
V. Britanija	6,2	14,5	19,7	49,6	10,0
ZDA	11,3	25,1	22,5	32,0	9,1
Avstrija	9,7	24,2	21,6	24,8	19,6
Madžarska	17,5	47,7	23,4	9,8	1,6
Irska	3,4	17,4	14,6	55,0	9,7
Nizozemska	2,2	11,4	22,4	43,7	20,2
Norveška	3,6	14,4	20,2	43,1	18,7
Švedska	2,6	11,4	24,6	40,7	20,7
Češka	10,9	32,6	31,5	19,2	5,8
Slovenija	13,0	37,4	20,0	23,1	6,5
Poljska	11,2	30,4	20,7	32,5	5,1
Rusija	26,4	31,5	18,6	15,1	8,4
N. Zelandija	6,1	15,0	20,1	45,5	13,4
Kanada	3,7	15,4	19,3	50,3	11,3
Filipini	9,1	15,5	19,8	35,4	20,2
Izrael - Judje	27,1	32,6	16,7	17,1	6,5
Izrael - Arabci	12,6	15,9	29,8	35,1	6,6
Japonska	11,0	13,7	24,2	17,5	33,6
Španija	7,0	33,9	20,6	31,8	6,6
Latvija	2,8	15,4	19,7	46,4	15,8
Slovaška	5,6	24,2	28,0	35,6	6,7
Francija	8,2	16,1	18,3	26,8	30,6
Portugalska	13,4	35,9	21,3	23,3	6,1
Čile	19,8	44,1	16,5	16,8	2,7
Danska	14,6	29,2	12,4	19,3	24,4
Švica	6,4	52,8	12,4	24,0	4,4
Venezuela	22,7	55,5	0,5	18,7	2,6
Finska	4,8	11,5	21,4	45,0	17,2
Južna Afrika	15,6	33,4	11,1	26,4	13,4
Tajvan	3,7	22,7	14,0	47,4	12,2
Južna Koreja	23,8	33,0	16,8	21,3	5,1
Urugvaj	14,6	32,9	14,1	29,7	8,7

f. Kadar xx (slovenski) športniki dosežejo dobro uvrstitev na mednarodnih tekmovanjih, me to navda s ponosom.

ISSP, 2003	v celoti se	se		ne	sploh
	strinjam	strinjam	niti-niti	strinjam se	se ne strinjam
	1	2	3	4	5
Avstralija	34,6	44,1	16,1	3,5	1,7
Nemčija Z	16,7	39,2	23,9	12,3	7,9
Nemčija V	16,9	55,5	18,6	6,6	2,4
V. Britanija	29,1	42,9	22,4	4,5	1,1
ZDA	34,7	41,3	20,6	2,3	1,2
Avstrija	43,7	30,5	11,8	6,8	7,2
Madžarska	56,3	34,2	7,7	1,1	0,7
Irska	55,9	39,2	3,7	1,1	0,0
Nizozemska	18,2	48,2	21,7	7,7	4,2
Norveška	22,0	48,7	20,6	5,7	3,0
Švedska	28,8	47,9	18,6	2,6	2,1
Češka	52,3	34,2	10,4	2,1	1,0
Slovenija	49,0	40,4	6,6	3,0	1,0
Poljska	49,5	41,9	7,0	1,4	0,2
Rusija	58,7	30,8	8,2	1,4	0,9
N. Zelandija	41,7	42,7	12,2	2,5	0,9
Kanada	39,1	45,9	12,0	2,2	0,9
Filipini	45,6	38,9	11,3	3,2	0,9
Izrael - Judje	52,0	25,4	13,5	4,8	4,3
Izrael - Arabci	13,2	40,4	33,1	11,3	2,0
Japonska	62,1	28,3	4,6	2,5	2,6
Španija	17,5	56,3	18,4	6,3	1,5
Latvija	36,0	53,1	8,6	1,5	0,8
Slovaška	47,3	39,4	11,1	1,9	0,4
Francija	28,4	35,7	23,9	3,9	8,2
Portugalska	42,4	45,6	9,1	2,1	0,8
Čile	37,3	44,6	13,9	3,5	0,7
Danska	53,0	25,4	14,0	2,6	4,9
Švica	20,9	38,4	15,9	19,1	5,7
Venezuela	53,2	44,4	0,2	1,9	0,3
Finska	30,2	42,2	20,3	4,8	2,4
Južna Afrika	45,1	46,7	6,0	1,7	0,5
Tajvan	48,3	47,2	3,2	1,1	0,1
Južna Koreja	49,9	40,4	7,8	1,5	0,5
Urugvaj	43,2	44,9	7,9	3,0	1,0

g. Pogosto nisem tako ponosem na xx (Slovenijo), kot bi rad bil.

ISSP, 2003	v celoti se				sploh
	strinjam	se strinjam	ni-ti-niti	ne strinjam se	se ne strinjam
	1	2	3	4	5
Avstralija	5,0	19,1	22,5	40,5	13,0
Nemčija Z	5,1	28,0	35,6	23,2	8,1
Nemčija V	6,9	47,2	25,3	14,3	6,4
V. Britanija	7,3	44,4	27,9	18,4	2,0
ZDA	5,9	26,1	21,3	37,7	8,9
Avstrija	5,8	20,1	26,3	30,3	17,5
Madžarska	7,2	31,1	35,8	19,4	6,5
Irska	7,5	44,5	15,4	30,3	2,3
Nizozemska	6,2	38,7	33,6	19,0	2,6
Norveška	2,5	21,3	36,3	34,3	5,6
Švedska	3,4	24,2	44,0	22,3	6,0
Češka	13,6	35,7	34,4	13,4	3,0
Slovenija	9,5	35,3	26,5	24,8	3,9
Poljska	49,4	45,4	4,5	0,7	0,0
Bolgarija	31,0	38,3	14,4	10,9	5,5
Rusija	41,8	38,7	12,2	5,4	2,0
N. Zelandija	4,1	24,5	25,8	37,9	7,8
Kanada	4,6	26,5	24,7	37,6	6,7
Filipini	13,4	26,8	30,6	21,3	8,0
Izrael - Judje	20,9	43,7	15,5	14,2	5,7
Izrael - Arabci	14,7	37,3	36,0	12,0	0,0
Japonska	35,1	36,5	16,8	5,1	6,5
Španija	5,0	29,8	29,9	27,3	8,0
Latvija	9,2	43,6	32,7	12,0	2,5
Slovaška	9,3	36,8	34,5	17,1	2,4
Francija	15,9	35,8	27,7	14,3	6,3
Portugalska	36,9	47,6	11,4	3,6	0,5
Čile	9,4	37,7	22,3	26,9	3,7
Danska	11,4	28,1	22,2	17,8	20,5
Švica	2,7	44,8	24,3	25,9	2,3
Venezuela	6,6	34,4	0,9	46,5	11,6
Finska	14,0	29,9	36,9	15,3	3,9
Južna Afrika	14,3	36,2	15,3	26,6	7,6
Tajvan	10,3	54,4	22,8	11,6	0,9
Južna Koreja	9,8	50,1	27,0	10,8	2,3
Urugvaj	15,3	39,8	16,6	23,3	5,0

V2.05 In kako ponosni ste na našete stvari v zvezi s xx (Slovenijo)?

a. ... na način delovanja demokracije v xx (Sloveniji)

ISSP, 2003	zelo	precej	ne preveč	sploh nisem
	ponosen	ponosen	ponosen	ponosen
	1	2	3	4
Avstralija	26,2	56,9	13,9	2,9
Nemčija Z	11,4	47,1	32,6	8,9
Nemčija V	2,0	30,8	53,1	14,2
V. Britanija	16,5	52,8	25,9	4,9
ZDA	33,0	55,7	9,5	1,9
Avstrija	16,9	54,7	23,3	5,1
Madžarska	2,1	34,6	52,1	11,1
Irska	15,7	49,8	27,3	7,2
Nizozemska	16,7	52,4	25,4	5,5
Norveška	12,7	54,5	28,0	4,8
Švedska	12,9	54,3	28,4	4,4
Češka	3,1	25,0	48,3	23,6
Slovenija	4,4	23,3	58,1	14,2
Poljska	2,2	20,4	57,3	20,1
Bolgarija	0,8	8,5	33,7	57,0
Rusija	2,8	15,6	41,8	39,7
N. Zelandija	12,9	58,5	22,7	5,9
Kanada	19,4	62,8	14,9	2,9
Filipini	17,9	35,8	33,1	13,2
Izrael - Judje	11,4	29,3	39,4	19,9
Izrael - Arabci	24,3	40,8	19,1	15,8
Japonska	9,5	54,8	30,4	5,3
Španija	13,0	52,9	24,3	9,7
Latvija	8,2	26,4	42,6	22,9
Slovaška	0,8	15,2	52,7	31,3
Francija	7,4	50,8	27,9	14,0
Portugalska	4,7	34,8	40,7	19,8
Čile	12,5	41,2	39,0	7,3
Danska	24,8	56,9	17,0	1,2
Švica	22,2	61,8	14,2	1,7
Venezuela	22,2	30,9	28,3	18,7
Finska	13,1	52,3	28,8	5,7
Južna Afrika	26,4	35,1	23,6	14,9
Tajvan	9,1	31,7	30,8	28,4
Južna Koreja	4,2	29,1	55,6	11,2
Urugvaj	20,0	40,2	32,3	7,5

b. ... na politični vpliv xx (Slovenije) v svetu
 (Koliko ste ponosni na ... v zvezi s xx (Slovenijo)?)

ISSP, 2003	zelo	precej	ne preveč	sploh nisem
	ponosen	ponosen	ponosen	ponosen
	1	2	3	4
Avstralija	9,6	50,0	30,9	9,6
Nemčija Z	8,0	47,4	36,4	8,3
Nemčija V	3,3	50,9	38,6	7,3
V. Britanija	10,6	48,7	31,9	8,7
ZDA	22,8	54,9	19,1	3,1
Avstrija	9,3	43,4	39,1	8,2
Madžarska	2,8	30,2	53,5	13,4
Irska	16,1	56,4	21,4	6,1
Nizozemska	4,4	36,0	47,3	12,4
Norveška	6,2	49,4	36,1	8,3
Švedska	4,3	41,3	46,1	8,4
Češka	2,1	25,8	51,0	21,1
Slovenija	3,7	30,9	52,1	13,3
Poljska	3,4	37,7	48,1	10,8
Bolgarija	1,7	15,8	41,6	40,9
Rusija	6,8	31,4	38,1	23,8
N. Zelandija	12,2	54,5	25,5	7,8
Kanada	14,1	58,6	23,6	3,6
Filipini	9,8	25,1	42,5	22,5
Izrael - Judje	9,8	27,1	44,0	19,1
Izrael - Arabci	15,8	30,3	38,8	15,1
Japonska	4,9	30,3	47,7	17,1
Španija	10,3	47,3	32,0	10,4
Latvija	3,0	24,0	43,0	30,0
Slovaška	1,6	19,8	55,1	23,4
Francija	8,9	60,8	22,4	7,9
Portugalska	4,5	33,6	42,0	20,0
Čile	18,0	41,4	32,7	7,9
Danska	8,4	49,1	37,5	5,0
Švica	5,7	49,3	38,0	7,1
Venezuela	21,9	32,7	26,4	19,1
Finska	5,9	39,0	43,2	11,9
Južna Afrika	23,2	39,6	25,0	12,2
Tajvan	3,5	19,6	31,1	45,8
Južna Koreja	1,9	15,2	58,4	24,5
Urugvaj	7,9	27,1	44,0	21,0

c. ... na xx (slovenske) gospodarske dosežke
(Koliko ste ponosni na ... v zvezi s xx (Slovenijo)?)

ISSP, 2003	zelo	precej	ne preveč	sploh nisem
	ponosen	ponosen	ponosen	ponosen
	1	2	3	4
Avstralija	22,4	62,4	13,0	2,1
Nemčija Z	11,6	45,1	32,2	11,1
Nemčija V	4,3	43,5	39,1	13,0
V. Britanija	14,9	54,5	26,6	4,0
ZDA	39,1	47,6	11,2	2,1
Avstrija	21,8	57,7	17,3	3,2
Madžarska	3,6	34,9	48,7	12,8
Irska	33,7	53,1	10,0	3,2
Nizozemska	10,1	53,1	29,7	7,1
Norveška	19,7	52,0	24,6	3,7
Švedska	4,0	36,5	42,5	17,0
Češka	1,9	13,7	45,2	39,1
Slovenija	5,2	41,6	42,6	10,6
Poljska	1,6	26,4	53,1	18,9
Bolgarija	0,7	5,9	29,6	63,8
Rusija	2,8	15,4	41,4	40,5
N. Zelandija	13,5	60,8	20,8	4,8
Kanada	14,9	66,6	16,4	2,0
Filipini	14,2	31,5	32,1	22,2
Izrael - Judje	8,7	23,7	34,0	33,6
Izrael - Arabci	14,5	22,4	32,9	30,3
Japonska	12,7	48,4	29,1	9,8
Španija	13,8	57,8	22,9	5,5
Latvija	3,9	19,0	46,4	30,6
Slovaška	1,7	21,9	45,9	30,6
Francija	2,2	29,8	46,2	21,8
Portugalska	2,1	19,8	46,4	31,7
Čile	25,4	48,9	22,3	3,5
Danska	12,7	55,9	27,6	3,8
Švica	13,1	57,7	25,7	3,5
Venezuela	24,9	37,8	23,1	14,2
Finska	14,1	55,6	25,2	5,0
Južna Afrika	26,3	42,4	20,8	10,5
Tajvan	11,8	37,4	26,2	24,5
Južna Koreja	6,3	39,1	45,4	9,2
Urugvaj	4,8	21,4	43,7	30,0

d. ... na njen sistem socialne varnosti

(Koliko ste ponosni na ... v zvezi s xx (Slovenijo)?)

ISSP, 2003	zelo	precej	ne preveč	sploh nisem
	ponosen	ponosen	ponosen	ponosen
	1	2	3	4
Avstralija	12,9	46,8	29,1	11,2
Nemčija Z	11,8	51,5	25,9	10,8
Nemčija V	2,9	39,9	39,9	17,4
V. Britanija	11,8	41,0	35,4	11,8
ZDA	12,9	41,8	34,0	11,3
Avstrija	29,0	47,3	18,5	5,2
Madžarska	1,6	17,2	56,1	25,0
Irska	15,8	48,0	28,8	7,4
Nizozemska	21,6	49,7	21,6	7,1
Norveška	13,8	50,1	27,9	8,2
Švedska	12,9	48,6	27,6	10,8
Češka	2,5	17,8	41,4	38,3
Slovenija	3,9	30,3	48,0	17,9
Poljska	1,0	11,3	45,2	42,5
Bolgarija	0,5	5,9	29,6	64,0
Rusija	2,2	8,0	28,4	61,5
N. Zelandija	11,1	41,6	33,7	13,6
Kanada	24,4	54,6	16,4	4,6
Filipini	13,4	31,2	37,3	18,1
Izrael - Judje	5,5	22,2	35,5	36,8
Izrael - Arabci	28,5	44,4	15,9	11,3
Japonska	5,3	35,1	42,1	17,4
Španija	17,8	51,7	25,5	5,0
Latvija	1,0	8,4	33,6	56,9
Slovaška	0,3	7,4	35,5	56,9
Francija	29,6	48,1	14,3	8,0
Portugalska	1,8	17,7	44,4	36,2
Čile	9,8	32,9	43,2	14,2
Danska	26,3	51,1	19,2	3,4
Švica	22,4	48,2	21,0	8,4
Venezuela	13,6	32,9	30,9	22,6
Finska	26,0	52,7	15,5	5,9
Južna Afrika	20,7	35,5	27,2	16,6
Tajvan	6,0	30,0	36,2	27,8
Južna Koreja	1,5	15,8	55,6	27,1
Urugvaj	8,8	28,8	35,8	26,6

e. ... na njene znanstvene in tehnološke dosežke
(Koliko ste ponosni na ... v zvezi s xx (Slovenijo)?)

ISSP, 2003	zelo	precej	ne preveč	sploh nisem
	ponosen	ponosen	ponosen	ponosen
	1	2	3	4
Avstralija	49,7	44,8	4,6	0,9
Nemčija Z	21,5	59,7	15,1	3,7
Nemčija V	13,8	69,2	13,8	3,2
V. Britanija	30,1	56,1	10,9	2,8
ZDA	58,8	36,8	3,2	1,2
Avstrija	34,0	50,8	12,3	3,0
Madžarska	33,9	55,6	8,6	1,9
Irska	29,9	54,1	13,4	2,6
Nizozemska	21,6	60,7	15,2	2,5
Norveška	11,0	58,3	26,8	4,0
Švedska	23,7	62,3	11,9	2,1
Češka	12,3	58,2	22,1	7,4
Slovenija	9,8	55,3	30,9	4,0
Poljska	11,1	59,7	24,3	5,0
Bolgarija	12,7	42,2	25,0	20,1
Rusija	24,0	49,8	18,4	7,8
N. Zelandija	46,2	48,4	4,3	1,0
Kanada	33,6	59,3	6,1	1,0
Filipini	21,1	44,4	27,1	7,4
Izrael - Judje	55,4	38,3	4,8	1,5
Izrael - Arabci	34,4	43,7	15,9	6,0
Japonska	43,0	49,2	6,2	1,6
Španija	16,1	60,1	18,3	5,5
Latvija	7,2	40,8	35,8	16,2
Slovaška	5,0	45,0	37,5	12,5
Francija	24,5	62,5	10,9	2,1
Portugalska	6,4	45,0	37,1	11,5
Čile	21,7	51,8	22,2	4,3
Danska	22,2	57,3	18,5	2,0
Švica	32,8	58,7	6,8	1,7
Venezuela	33,1	42,6	14,4	9,9
Finska	33,9	53,4	11,9	0,8
Južna Afrika	31,8	47,0	14,8	6,4
Tajvan	14,2	46,8	30,4	8,6
Južna Koreja	11,4	54,7	29,4	4,5
Urugvaj	21,4	46,1	22,2	10,3

f. ... na dosežke njenih športnikov

(Koliko ste ponosni na ... v zvezi s xx (Slovenijo)?)

ISSP, 2003	zelo	precej	ne preveč	sploh nisem
	ponosen	ponosen	ponosen	ponosen
	1	2	3	4
Avstralija	58,5	35,6	4,1	1,8
Nemčija Z	16,6	54,6	22,4	6,4
Nemčija V	18,5	64,9	14,2	2,4
V. Britanija	18,1	50,8	24,8	6,4
ZDA	44,7	45,5	7,7	2,0
Avstrija	49,3	39,1	8,6	3,0
Madžarska	46,2	47,6	5,4	0,8
Irska	60,4	36,2	2,6	0,9
Nizozemska	26,7	56,4	12,4	4,5
Norveška	28,2	51,3	15,5	5,0
Švedska	34,3	51,0	11,2	3,5
Češka	41,1	48,7	8,6	1,6
Slovenija	33,1	52,8	12,8	1,2
Poljska	14,8	57,2	23,8	4,1
Bolgarija	50,9	40,6	4,9	3,6
Rusija	26,2	49,5	18,7	5,6
N. Zelandija	61,5	35,0	2,6	0,9
Kanada	32,2	55,5	9,4	2,9
Filipini	40,0	44,3	12,6	3,1
Izrael - Judje	10,1	32,5	38,3	19,1
Izrael - Arabci	10,5	28,9	44,7	15,8
Japonska	37,5	51,4	9,4	1,6
Španija	21,5	64,6	11,7	2,3
Latvija	40,8	48,5	7,2	3,5
Slovaška	37,7	49,6	10,7	2,0
Francija	10,7	65,1	18,0	6,2
Portugalska	35,8	50,8	11,4	2,1
Čile	27,2	45,9	21,8	5,0
Danska	25,1	52,5	18,5	3,8
Švica	19,3	52,8	21,7	6,2
Venezuela	68,8	24,6	3,5	3,1
Finska	14,4	42,1	32,0	11,5
Južna Afrika	47,2	40,5	9,0	3,3
Tajvan	9,8	41,4	36,0	12,8
Južna Koreja	30,1	58,7	9,9	1,2
Urugvaj	28,3	45,5	18,1	8,1

g. ... na njene dosežke v umetnosti in literaturi
 (Koliko ste ponosni na ... v zvezi s xx (Slovenijo)?)

ISSP, 2003	zelo	precej ponosen	ne preveč	sploh nisem
	ponosen		ponosen	ponosen
	1	2	3	4
Avstralija	33,3	54,5	10,2	2,0
Nemčija Z	18,1	53,0	22,7	6,2
Nemčija V	17,0	68,4	12,8	1,8
V. Britanija	24,5	55,6	15,4	4,5
ZDA	41,4	51,2	6,3	1,1
Avstrija	35,3	50,7	11,2	2,8
Madžarska	46,0	47,5	5,9	0,6
Irska	56,3	38,9	3,7	1,1
Nizozemska	17,9	54,1	23,0	4,9
Norveška	14,4	58,2	23,1	4,3
Švedska	16,5	57,9	21,9	3,8
Češka	29,5	54,2	12,6	3,7
Slovenija	16,7	57,3	22,7	3,2
Poljska	14,8	61,9	20,4	2,9
Bolgarija	36,3	45,3	12,4	6,0
Rusija	31,0	48,6	15,7	4,7
N. Zelandija	39,4	49,7	8,7	2,2
Kanada	27,0	61,1	9,6	2,2
Filipini	31,7	46,5	17,6	4,2
Izrael - Judje	20,6	45,6	25,9	7,8
Izrael - Arabci	13,2	31,1	43,0	12,6
Japonska	41,3	49,2	8,1	1,3
Španija	21,2	67,3	9,7	1,8
Latvija	23,7	52,3	16,9	7,1
Slovaška	25,4	53,1	17,7	3,7
Francija	25,6	61,2	10,0	3,2
Portugalska	32,4	54,0	11,7	1,9
Čile	43,5	44,4	10,4	1,7
Danska	16,8	53,5	25,3	4,5
Švica	17,2	60,0	19,9	2,9
Venezuela	49,7	38,2	7,7	4,4
Finska	17,1	51,1	25,7	6,2
Južna Afrika	35,0	47,4	13,1	4,5
Tajvan	7,4	38,4	40,8	13,4
Južna Koreja	9,5	51,3	34,5	4,7
Urugvaj	38,0	47,9	11,0	3,0

h. ... na xx (slovensko) vojsko

(Koliko ste ponosni na ... v zvezi s xx (Slovenijo)?)

ISSP, 2003	zelo	precej	ne preveč	sploh nisem
	ponosen	ponosen	ponosen	ponosen
	1	2	3	4
Avstralija	42,1	45,3	9,6	3,0
Nemčija Z	4,6	31,2	44,8	19,4
Nemčija V	1,9	27,6	45,3	25,1
V. Britanija	53,1	37,6	6,7	2,6
ZDA	75,8	18,1	4,5	1,6
Avstrija	13,0	40,0	26,8	20,3
Madžarska	3,7	24,2	46,5	25,6
Irska	34,9	47,0	13,0	5,0
Nizozemska	8,9	36,9	33,5	20,7
Norveška	3,7	31,9	42,1	22,2
Švedska	3,5	22,8	47,4	26,2
Češka	5,4	27,9	41,0	25,7
Slovenija	8,1	39,7	37,3	14,9
Poljska	13,3	55,8	24,2	6,8
Bolgarija	8,0	23,8	34,8	33,3
Rusija	14,9	30,2	30,9	23,9
N. Zelandija	31,4	42,5	18,2	7,9
Kanada	28,7	40,0	22,2	9,1
Filipini	21,1	35,2	28,6	15,1
Izrael - Judje	61,0	27,2	7,6	4,2
Izrael - Arabci	28,9	25,0	21,7	24,3
Japonska	10,0	34,4	40,7	14,9
Španija	13,8	49,5	26,4	10,3
Latvija	6,0	24,6	34,2	35,2
Slovaška	8,0	35,9	37,3	18,8
Francija	15,8	49,2	21,8	13,2
Portugalska	13,2	39,0	32,1	15,7
Čile	28,5	40,8	23,7	7,0
Danska	7,7	38,2	34,8	19,2
Švica	11,2	36,2	32,9	19,8
Venezuela	33,5	33,9	16,4	16,2
Finska	25,6	42,4	22,3	9,6
Južna Afrika	27,9	43,3	19,2	9,6
Tajvan	5,3	24,1	37,7	32,8
Južna Koreja	6,0	27,6	49,9	16,5
Urugvaj	12,6	27,6	26,2	33,6

i. ... na xx (slovensko) **zgodovino**

(Koliko ste ponosni na ... v zvezi s xx (Slovenijo)?)

ISSP, 2003	zelo	precej	ne preveč	sploh nisem
	ponosen	ponosen	ponosen	ponosen
	1	2	3	4
Avstralija	36,2	43,1	15,5	5,2
Nemčija Z	8,7	30,4	40,9	20,0
Nemčija V	6,0	34,5	41,8	17,6
V. Britanija	49,6	38,4	9,6	2,3
ZDA	61,4	30,8	5,9	1,9
Avstrija	31,0	47,8	16,7	4,5
Madžarska	31,2	50,6	15,4	2,8
Irska	51,8	41,0	5,9	1,3
Nizozemska	23,1	53,1	18,0	5,8
Norveška	22,0	57,6	17,3	3,1
Švedska	16,4	51,9	27,7	4,0
Češka	38,3	46,3	12,3	3,1
Slovenija	25,3	56,7	14,6	3,4
Poljska	28,8	57,6	11,9	1,7
Bolgarija	60,5	31,1	5,7	2,8
Rusija	41,8	40,8	12,5	4,9
N. Zelandija	30,1	46,0	19,7	4,2
Kanada	43,5	48,3	6,9	1,3
Filipini	45,9	38,8	11,8	3,5
Izrael - Judje	62,7	28,1	7,5	1,7
Izrael - Arabci	11,3	31,3	38,7	18,7
Japonska	26,7	48,9	20,6	3,8
Španija	24,4	57,1	14,5	4,0
Latvija	15,6	38,9	29,3	16,2
Slovaška	31,5	48,2	16,0	4,3
Francija	40,2	49,7	8,0	2,2
Portugalska	53,8	38,8	6,4	1,0
Čile	42,0	41,2	14,7	2,1
Danska	30,9	51,4	15,3	2,3
Švica	21,9	57,1	17,2	3,8
Venezuela	68,9	25,6	2,3	3,2
Finska	35,2	49,9	12,6	2,3
Južna Afrika	41,3	35,6	14,1	8,9
Tajvan	20,6	40,6	28,1	10,7
Južna Koreja	26,8	47,3	21,9	4,0
Urugvaj	49,4	40,4	7,7	2,4

j. ... na pravično in enakopravno obravnavo vseh skupin v družbi
(Koliko ste ponosni na ... v zvezi s xx (Slovenijo)?)

ISSP, 2003	zelo	precej	ne preveč	sploh nisem
	ponosen	ponosen	ponosen	ponosen
	1	2	3	4
Avstralija	19,1	41,8	28,0	11,1
Nemčija Z	4,3	39,7	43,7	12,3
Nemčija V	2,6	29,0	44,9	23,5
V. Britanija	15,8	43,7	30,0	10,6
ZDA	25,2	49,4	20,1	5,3
Avstrija	15,8	45,7	30,1	8,5
Madžarska	4,2	39,5	46,6	9,7
Irska	15,2	41,6	32,4	10,8
Nizozemska	12,1	39,2	35,4	13,4
Norveška	6,6	37,0	42,4	14,1
Švedska	7,4	33,6	39,5	19,5
Češka	2,2	19,6	47,5	30,7
Slovenija	8,5	27,9	45,8	17,8
Poljska	4,6	19,6	45,0	30,8
Bolgarija	17,9	36,6	27,5	18,0
Rusija	3,0	9,6	30,9	56,6
N. Zelandija	14,4	44,9	25,7	15,0
Kanada	25,8	50,2	18,2	5,8
Filipini	17,3	34,2	31,8	16,6
Izrael - Judje	6,4	19,7	38,4	35,4
Izrael - Arabci	10,5	40,1	20,4	28,9
Japonska	8,2	42,0	37,2	12,5
Španija	12,2	56,7	23,2	7,9
Latvija	1,2	10,9	32,9	55,0
Slovaška	2,8	16,8	43,9	36,4
Francija	7,9	37,5	35,0	19,7
Portugalska	6,3	27,3	40,5	25,9
Čile	12,0	35,2	35,4	17,4
Danska	10,8	39,0	37,9	12,3
Švica	16,6	52,9	22,2	8,4
Venezuela	37,6	38,9	14,6	8,9
Finska	12,0	35,8	36,5	15,7
Južna Afrika	27,3	35,8	19,4	17,6
Tajvan	9,1	31,5	28,7	30,7
Južna Koreja	2,2	14,5	52,0	31,3
Urugvaj	23,7	35,7	25,2	15,5

V2.06 Sedaj pa bi vam radi postavili nekaj vprašanj o odnosih med xx (Slovenijo) ter drugimi državami. V kakšni meri se strinjate ali ne strinjate z naslednjimi trditvami?

- a. xx (Slovenija) bi morala omejiti uvoz tujih proizvodov, da bi zaščitila lastno gospodarstvo.**

ISSP, 2003	v celoti	se		ne	sploh
	se strinjam	strinjam	niti-niti	strinjam se	se ne strinjam
	1	2	3	4	5
Avstralija	25,0	41,1	19,4	12,7	1,8
Nemčija Z	11,7	31,7	22,0	25,7	8,9
Nemčija V	15,4	30,7	23,9	25,6	4,4
V. Britanija	18,4	41,1	24,3	14,4	1,8
ZDA	23,0	38,4	21,4	15,3	1,9
Avstrija	29,9	28,9	17,7	14,7	8,8
Madžarska	29,5	35,8	21,4	9,8	3,5
Irska	16,4	41,3	14,7	25,6	2,0
Nizozemska	8,9	26,8	24,3	30,3	9,8
Norveška	9,7	25,5	28,5	28,9	7,5
Švedska	6,4	22,5	35,8	23,7	11,6
Češka	18,7	32,0	22,2	19,1	8,0
Slovenija	20,9	32,0	18,8	23,7	4,6
Poljska	29,3	42,7	15,9	10,8	1,3
Bolgarija	46,5	29,9	12,1	7,1	4,4
Rusija	34,9	28,8	16,2	13,9	6,3
N. Zelandija	20,4	36,6	21,7	18,6	2,7
Kanada	15,1	36,2	22,4	22,0	4,2
Filipini	33,3	39,4	15,7	8,6	3,1
Izrael - Judje	27,8	32,2	14,9	17,9	7,2
Izrael - Arabci	25,5	56,4	14,8	3,4	0,0
Japonska	19,1	21,7	30,8	11,1	17,3
Španija	8,1	51,4	25,8	12,6	2,1
Latvija	31,0	35,9	17,2	14,2	1,7
Slovaška	30,8	35,0	24,7	7,7	1,8
Francija	24,8	26,9	20,5	17,7	10,1
Portugalska	15,6	48,3	14,6	18,2	3,4
Čile	20,6	42,9	14,6	20,1	1,7
Danska	9,4	26,1	16,4	21,3	26,8
Švica	7,4	29,3	19,9	37,8	5,6
Venezuela	18,8	48,0	0,6	27,3	5,3
Finska	12,7	21,4	27,6	30,2	8,2
Južna Afrika	25,7	46,3	10,0	12,6	5,4
Tajvan	11,1	37,9	18,9	28,6	3,6
Južna Koreja	15,5	37,1	22,7	21,6	3,1
Urugvaj	33,2	39,9	13,9	11,4	1,5

b. Ob nekaterih problemih, kot je onesnaževanje okolja, bi morale imeti mednarodne ustanove pravico do uveljavitve svojih rešitev.

ISSP, 2003	v celoti	se	ne	sploh	
	se strinjam	strinjam	niti-niti	strinjam se	se ne strinjam
	1	2	3	4	5
Avstralija	17,0	47,9	17,0	14,2	3,8
Nemčija Z	24,5	55,9	10,2	7,7	1,8
Nemčija V	18,1	60,1	13,2	7,6	1,0
V. Britanija	22,0	46,2	19,0	11,9	0,9
ZDA	19,3	42,9	21,0	12,1	4,8
Avstrija	30,8	40,7	13,5	10,6	4,4
Madžarska	35,2	41,2	18,0	4,1	1,6
Irska	12,7	54,5	11,2	19,3	2,2
Nizozemska	27,0	52,7	11,3	7,7	1,3
Norveška	16,8	49,9	19,3	10,8	3,2
Švedska	22,1	50,8	18,1	7,5	1,5
Češka	22,8	45,6	19,5	9,5	2,7
Slovenija	21,4	58,8	13,8	5,6	0,5
Poljska	15,5	53,8	20,1	9,5	1,1
Bolgarija	37,9	37,4	14,8	5,5	4,4
Rusija	43,9	38,5	12,5	4,0	1,2
N. Zelandija	15,1	40,3	17,2	22,4	4,9
Kanada	23,2	45,4	15,6	12,5	3,3
Filipini	27,2	44,7	18,5	8,2	1,4
Izrael - Judje	24,6	35,0	15,9	17,3	7,2
Izrael - Arabci	27,2	45,7	25,8	1,3	0,0
Japonska	33,5	35,4	22,2	4,7	4,2
Španija	14,3	50,0	30,6	4,9	0,3
Latvija	11,8	40,5	24,4	20,6	2,7
Slovaška	22,9	48,0	22,2	5,9	1,0
Francija	44,9	40,6	8,2	4,2	2,1
Portugalska	21,1	55,4	17,6	4,7	1,2
Čile	29,0	50,5	15,9	4,2	0,4
Danska	28,7	35,1	11,4	12,0	12,9
Švica	19,9	58,9	8,7	11,7	0,8
Venezuela	27,2	55,6	0,3	14,8	2,1
Finska	14,8	43,2	23,6	13,5	4,8
Tajvan	19,6	60,4	11,7	7,2	1,1
Južna Koreja	29,1	49,4	16,1	4,6	0,9
Urugvaj	32,6	48,5	13,7	4,0	1,2

c. xx (Slovenija) bi morala upoštevati le svoje interese, čeprav bi to vodilo do sporov z drugimi državami.

ISSP, 2003	v celoti	se		ne	sploh
	se strinjam	strinjam	niti-niti	strinjam se	se ne strinjam
	1	2	3	4	5
Avstralija	12,2	33,8	24,3	26,0	3,7
Nemčija Z	10,5	33,7	21,9	25,6	8,3
Nemčija V	8,7	33,8	22,9	25,8	8,7
V. Britanija	14,9	35,2	20,9	25,7	3,4
ZDA	12,9	34,1	24,7	24,9	3,4
Avstrija	24,8	36,2	20,9	12,6	5,5
Madžarska	15,7	34,4	30,4	15,8	3,7
Irska	9,6	47,5	15,4	26,4	1,1
Nizozemska	10,2	28,5	27,1	27,9	6,3
Norveška	5,4	23,9	28,4	36,0	6,3
Švedska	7,8	28,4	35,3	22,8	5,6
Češka	16,2	29,8	28,3	19,6	6,1
Slovenija	8,1	19,8	23,2	41,4	7,5
Poljska	14,7	38,1	21,5	23,1	2,6
Bolgarija	46,7	33,6	13,1	4,4	2,2
Rusija	32,1	32,1	17,5	12,7	5,4
N. Zelandija	17,9	37,8	23,0	19,1	2,2
Kanada	14,1	39,3	22,4	21,6	2,6
Filipini	12,3	23,1	25,1	31,6	7,8
Izrael - Judje	40,2	33,1	15,3	8,9	2,6
Izrael - Arabci	8,6	27,8	48,3	11,3	4,0
Japonska	10,1	13,8	30,2	18,4	27,5
Španija	6,8	42,5	28,4	19,7	2,7
Latvija	7,8	28,9	32,8	26,3	4,1
Slovaška	13,2	27,3	33,9	22,3	3,3
Francija	25,7	34,4	19,3	14,8	5,9
Portugalska	21,5	45,6	17,0	14,2	1,7
Čile	27,9	48,0	14,8	8,2	1,1
Danska	21,9	36,0	16,4	17,0	8,7
Švica	9,6	46,4	18,2	24,1	1,7
Venezuela	12,2	45,2	0,9	36,6	5,1
Finska	15,3	36,3	27,2	18,5	2,6
Južna Afrika	18,5	38,8	14,3	20,4	8,0
Tajvan	7,2	34,3	19,5	33,5	5,5
Južna Koreja	17,4	38,8	25,5	16,3	2,0
Urugvaj	28,6	43,4	13,7	12,5	1,9

d. Tujcem ne bi smeli dovoliti nakupa zemlje v xx (Sloveniji).

ISSP, 2003	v celoti	se		ne	sploh se ne
	se strinjam	strinjam	niti-niti	strinjam se	strinjam
	1	2	3	4	5
Avstralija	18,3	25,2	24,4	26,8	5,4
Nemčija Z	4,3	11,5	15,8	38,9	29,5
Nemčija V	10,3	20,1	19,3	32,7	17,6
V. Britanija	12,9	17,4	28,4	31,9	9,3
ZDA	11,7	18,2	23,3	37,5	9,3
Avstrija	12,7	17,7	21,4	27,3	20,8
Madžarska	40,5	31,0	18,6	7,7	2,3
Irska	5,5	20,1	15,8	51,8	6,8
Nizozemska	7,7	15,9	24,3	38,4	13,6
Norveška	10,8	19,0	25,2	33,9	11,1
Švedska	7,8	14,1	31,3	31,5	15,3
Češka	35,9	23,8	19,5	12,7	8,1
Slovenija	16,9	24,8	23,5	27,9	6,8
Poljska	23,7	28,8	21,6	20,8	5,1
Bolgarija	45,7	19,9	13,3	11,3	9,8
Rusija	69,5	15,9	6,3	5,3	3,0
N. Zelandija	27,9	21,6	23,8	23,0	3,6
Kanada	10,7	19,6	26,9	36,5	6,4
Filipini	24,1	26,7	23,5	18,4	7,3
Izrael - Judje	35,8	23,8	17,2	17,0	6,2
Izrael - Arabci	44,4	33,8	14,6	6,0	1,3
Japonska	15,1	13,5	28,9	14,2	28,3
Španija	3,2	19,6	30,4	37,8	8,9
Latvija	26,9	36,2	19,6	15,1	2,1
Slovaška	21,6	27,1	29,4	18,7	3,2
Francija	12,7	11,1	26,0	21,5	28,7
Portugalska	8,3	16,8	18,9	40,7	15,4
Čile	29,0	37,0	16,6	15,0	2,3
Danska	28,3	23,4	14,7	16,9	16,8
Švica	3,3	14,3	16,7	54,8	10,8
Venezuela	6,7	26,7	1,7	53,6	11,2
Finska	12,3	17,8	28,6	30,1	11,2
Južna Afrika	23,8	35,1	12,6	20,9	7,7
Tajvan	11,6	35,4	23,7	26,7	2,5
Južna Koreja	24,0	34,4	23,6	14,2	3,9
Urugvaj	18,0	23,0	20,8	30,7	7,5

e. xx (Slovenska) televizija bi morala dajati prednost xx (slovenskim) filmom in oddajam.

ISSP, 2003	v celoti	se		ne	sploh se ne
	se strinjam	strinjam	niti-niti	strinjam se	strinjam
	1	2	3	4	5
Avstralija	14,7	32,6	28,2	21,2	3,3
Nemčija Z	9,1	19,8	21,0	28,3	21,9
Nemčija V	12,7	29,5	23,1	26,2	8,5
V. Britanija	11,4	20,4	32,1	29,9	6,2
ZDA	8,8	24,6	29,5	30,5	6,6
Avstrija	15,5	25,2	23,2	22,0	14,1
Madžarska	30,5	33,8	23,6	10,0	2,1
Irska	13,0	40,3	15,4	28,2	3,1
Nizozemska	5,1	12,7	21,4	44,1	16,7
Norveška	3,9	13,5	22,1	40,8	19,7
Švedska	5,2	10,5	21,6	34,8	27,8
Češka	24,8	32,7	25,0	13,9	3,6
Slovenija	15,8	31,3	23,0	23,6	6,3
Poljska	18,0	37,0	23,3	19,4	2,3
Bolgarija	41,3	31,3	13,7	8,4	5,3
Rusija	55,8	20,4	12,1	8,7	3,0
N. Zelandija	8,7	21,8	30,6	32,7	6,1
Kanada	13,1	30,2	24,3	26,4	6,0
Filipini	32,1	39,8	18,2	7,8	2,2
Izrael - Judje	16,1	23,6	25,0	24,8	10,5
Izrael - Arabci	14,5	35,5	38,8	8,6	2,6
Japonska	16,1	17,3	29,3	15,0	22,3
Španija	7,1	40,8	27,5	20,9	3,7
Latvija	15,7	29,1	25,4	23,2	6,6
Slovaška	18,3	25,4	32,5	20,4	3,4
Francija	16,6	23,4	22,5	19,7	17,8
Portugalska	25,1	47,9	15,9	10,0	1,1
Čile	27,7	44,4	16,1	10,4	1,4
Danska	21,0	24,0	19,2	18,6	17,3
Švica	2,5	22,2	16,6	48,6	10,1
Venezuela	25,9	59,2	1,0	12,4	1,4
Finska	9,7	14,3	26,0	35,3	14,6
Južna Afrika	28,1	41,2	15,2	10,9	4,5
Tajvan	12,3	39,5	25,2	20,5	2,6
Južna Koreja	19,0	38,5	25,1	14,3	3,2
Urugvaj	29,9	45,0	14,7	7,5	2,9

V2.07 V kakšni meri se strinjate ali ne strinjate z naslednjimi trditvami.
a. Velika mednarodna podjetja povzročajo vedno več škode domačim podjetjem v xx (Sloveniji).

ISSP, 2003	v celoti se	se		ne	sploh
	strinjam	strinjam	niti-niti	strinjam se	se ne strinjam
	1	2	3	4	5
Avstralija	33,4	43,8	16,7	5,6	0,5
Nemčija Z	14,4	40,4	23,2	18,1	3,9
Nemčija V	13,4	39,6	25,7	19,3	2,1
V. Britanija	19,4	47,9	24,7	7,6	0,4
ZDA	23,4	37,5	24,7	12,9	1,5
Avstrija	26,1	36,8	21,5	11,2	4,4
Madžarska	33,5	38,8	20,6	6,0	1,2
Irska	11,7	37,5	13,4	34,0	3,3
Nizozemska	8,4	38,9	28,8	20,9	3,1
Norveška	12,8	35,7	30,9	18,2	2,5
Švedska	8,2	33,8	38,7	15,8	3,4
Češka	28,0	38,6	20,6	10,2	2,7
Slovenija	17,5	39,6	22,0	18,9	2,0
Poljska	22,9	45,8	20,4	10,0	0,8
Bolgarija	21,4	29,4	21,0	16,0	12,3
Rusija	39,8	29,4	15,9	11,2	3,7
N. Zelandija	17,9	35,4	30,4	14,9	1,4
Kanada	23,6	40,5	22,4	11,7	1,7
Filipini	19,7	32,1	25,1	19,3	3,7
Izrael - Judje	13,8	28,8	27,2	22,9	7,2
Izrael - Arabci	25,8	44,4	25,2	4,6	0,0
Japonska	21,1	26,2	26,2	11,8	14,7
Španija	14,2	51,3	25,2	8,7	0,6
Latvija	21,1	44,6	22,8	10,8	0,6
Slovaška	25,6	40,1	25,5	8,2	0,6
Francija	42,8	36,1	13,1	6,0	2,0
Portugalska	25,7	52,7	12,7	8,0	1,0
Čile	24,6	46,8	15,4	12,4	0,8
Danska	13,2	35,3	21,8	19,1	10,5
Švica	8,7	51,9	16,5	21,7	1,2
Venezuela	12,3	39,2	0,8	40,9	6,7
Finska	18,6	35,3	26,7	17,2	2,2
Južna Afrika	22,3	37,7	12,8	21,3	5,9
Tajvan	6,7	40,5	22,2	28,8	1,8
Južna Koreja	9,6	35,8	32,1	19,8	2,7
Urugvaj	31,9	43,8	14,1	8,3	1,8

b. Zaradi prostega pretoka blaga je v xx (Sloveniji) mogoče dobiti vedno boljše proizvode.

ISSP, 2003	v celoti se	se		ne	sploh
	strinjam	strinjam	niti-niti	strinjam se	se ne strinjam
	1	2	3	4	5
Avstralija	7,2	44,0	29,8	15,8	3,2
Nemčija Z	7,9	43,6	30,2	15,8	2,5
Nemčija V	6,4	46,9	29,0	15,4	2,3
V. Britanija	9,4	52,0	29,8	8,6	0,2
ZDA	11,5	45,0	25,4	16,1	2,0
Avstrija	13,9	36,0	25,6	17,3	7,2
Madžarska	23,8	42,0	26,6	6,4	1,1
Irska	9,7	69,7	11,9	8,1	0,6
Nizozemska	9,0	61,8	19,2	8,7	1,3
Norveška	6,3	50,0	28,4	12,6	2,7
Švedska	9,6	52,6	30,2	6,2	1,4
Češka	22,9	46,6	23,8	5,5	1,2
Slovenija	20,9	61,2	10,8	6,0	0,9
Poljska	12,5	65,5	16,5	4,7	0,8
Bolgarija	26,0	42,3	16,2	10,3	5,3
Rusija	30,2	44,0	15,9	7,0	2,9
N. Zelandija	10,5	54,1	21,6	12,0	1,7
Kanada	7,8	38,2	26,3	22,6	5,2
Filipini	17,5	41,1	26,9	12,4	2,1
Izrael - Judje	29,3	49,0	13,6	6,5	1,5
Izrael - Arabci	28,5	44,4	24,5	2,6	0,0
Japonska	34,6	40,7	17,2	4,1	3,3
Španija	10,2	59,6	22,4	7,3	0,5
Latvija	5,4	45,2	28,5	19,2	1,8
Slovaška	9,1	39,2	34,4	14,7	2,6
Francija	11,5	40,6	28,9	14,2	4,8
Portugalska	14,9	54,5	18,3	9,5	2,8
Čile	24,0	54,9	15,4	5,2	0,4
Danska	26,3	41,6	17,7	9,9	4,5
Švica	7,2	56,6	17,4	17,7	1,1
Venezuela	13,6	65,2	0,8	17,6	2,9
Finska	6,6	31,4	36,3	22,9	2,9
Tajvan	15,6	69,6	9,7	4,8	0,3
Južna Koreja	11,3	49,5	27,1	10,8	1,3
Urugvaj	10,1	53,4	20,3	12,8	3,3

c. Na splošno vzeto, bi morala xx (Slovenija) spoštovati odločitve mednarodnih organizacij, ki jim pripada, čeprav se vlada z njimi ne strinja.

ISSP, 2003	v celoti se	se	ne	sploh	
	strinjam	strinjam	niti-niti	strinjam se	se ne strinjam
	1	2	3	4	5
Avstralija	3,9	24,0	33,6	33,2	5,3
Nemčija Z	4,2	29,1	31,0	29,8	5,9
Nemčija V	4,3	34,4	29,3	26,4	5,6
V. Britanija	2,2	23,7	36,1	34,9	3,2
ZDA	4,7	25,1	34,4	30,1	5,7
Avstrija	6,0	24,5	24,9	30,5	14,1
Madžarska	7,0	25,2	39,7	21,2	7,0
Irska	2,2	36,4	23,6	34,7	3,1
Nizozemska	4,1	34,4	33,6	25,0	2,8
Norveška	3,8	37,9	29,1	24,4	4,7
Švedska	5,9	33,6	34,1	22,6	3,8
Češka	6,7	26,0	37,1	23,3	6,9
Slovenija	8,0	40,8	33,4	16,5	1,3
Poljska	4,4	35,1	40,2	18,9	1,4
Bolgarija	16,3	35,5	22,8	16,2	9,1
Rusija	17,3	35,5	29,0	14,5	3,7
N. Zelandija	3,8	20,4	30,7	39,4	5,7
Kanada	3,8	30,0	30,1	33,1	3,0
Filipini	5,9	17,4	28,9	37,5	10,3
Izrael - Judje	10,9	31,4	27,5	21,5	8,7
Izrael - Arabci	21,2	39,7	27,8	10,6	0,7
Japonska	13,9	21,5	38,8	12,7	13,2
Španija	7,2	38,9	32,7	19,6	1,6
Latvija	6,5	29,1	38,5	24,4	1,6
Slovaška	4,4	24,7	44,4	22,0	4,5
Francija	11,2	31,9	25,7	22,6	8,6
Portugalska	8,7	39,3	31,1	18,9	2,0
Čile	9,0	38,7	29,9	19,5	2,8
Danska	13,5	37,1	15,3	20,7	13,3
Švica	3,2	43,7	23,6	26,8	2,7
Venezuela	17,8	55,9	1,5	21,5	3,4
Finska	3,8	27,9	37,4	27,2	3,7
Južna Afrika	12,5	35,5	17,3	26,7	8,0
Tajvan	6,8	43,6	24,0	24,1	1,4
Južna Koreja	5,0	26,9	34,4	29,5	4,2
Urugvaj	5,4	28,6	26,7	32,2	7,2

d. xx (Slovenska) država izgublja preveč moči na račun mednarodnih organizacij.

ISSP, 2003	v celoti se	se	ne	sploh	
	strinjam	strinjam	niti-niti	strinjam se	se ne strinjam
	1	2	3	4	5
Avstralija	10,0	31,9	33,6	22,3	2,2
Nemčija Z	5,7	30,3	28,2	30,8	5,0
Nemčija V	5,7	30,3	28,6	31,7	3,7
V. Britanija	16,6	40,2	29,4	13,3	0,5
ZDA	9,7	26,4	32,8	28,6	2,4
Avstrija	17,5	38,2	21,6	18,2	4,5
Madžarska	11,7	32,0	30,0	22,3	4,1
Irska	8,4	44,8	14,4	30,8	1,6
Nizozemska	7,4	34,2	33,5	23,0	1,9
Norveška	10,8	34,5	32,4	20,6	1,8
Švedska	8,1	38,5	34,9	15,8	2,7
Češka	12,6	34,4	33,6	16,9	2,5
Slovenija	8,2	37,2	31,1	21,5	2,0
Poljska	7,3	33,9	35,2	22,1	1,6
Bolgarija	21,9	37,8	23,4	11,6	5,3
Rusija	21,0	31,3	26,2	16,1	5,5
N. Zelandija	12,2	27,8	33,7	25,3	1,0
Kanada	7,6	24,7	39,5	26,7	1,6
Filipini	9,2	25,8	30,3	29,2	5,5
Izrael - Judje	18,0	36,1	24,3	16,7	4,8
Izrael - Arabci	9,9	32,5	32,5	23,2	2,0
Japonska	10,2	18,2	41,6	13,5	16,5
Španija	5,2	35,4	39,7	17,1	2,5
Latvija	6,5	28,9	40,1	22,5	2,0
Slovaška	9,8	35,8	36,9	15,7	1,8
Francija	17,7	32,6	25,9	19,3	4,6
Portugalska	14,3	45,3	23,0	15,7	1,9
Čile	10,4	45,9	24,4	18,1	1,3
Danska	23,9	33,6	18,5	15,8	8,2
Švica	2,5	31,6	20,3	43,8	1,7
Venezuela	9,2	37,1	0,8	45,0	7,9
Finska	11,6	33,8	32,1	21,4	1,1
Južna Afrika	13,2	42,2	19,3	20,9	4,4
Tajvan	8,6	48,3	25,8	16,1	1,2
Južna Koreja	13,2	47,1	30,6	7,9	1,1
Urugvaj	19,9	46,1	16,7	15,1	2,2

e. Vse več tujih filmov, glasbe in knjig škoduje naši nacionalni kulturi.

ISSP, 2003	v celoti se	se		ne	sploh
	strinjam	strinjam	niti-niti	strinjam se	se ne strinjam
	1	2	3	4	5
Avstralija	7,9	16,2	21,7	42,4	11,9
Nemčija Z	7,2	17,3	21,9	30,8	22,7
Nemčija V	12,7	23,4	21,1	31,6	11,2
V. Britanija	7,6	19,2	24,3	38,6	10,3
ZDA	3,7	10,8	21,8	45,3	18,4
Avstrija	11,3	19,5	17,9	26,7	24,7
Madžarska	20,6	32,9	22,3	18,9	5,3
Irska	12,5	29,5	10,2	41,1	6,8
Nizozemska	4,5	13,3	20,1	45,9	16,2
Norveška	3,5	16,0	23,5	44,0	13,0
Švedska	2,3	13,3	25,2	37,8	21,5
Češka	18,3	36,4	21,6	19,3	4,3
Slovenija	11,0	30,6	19,6	32,1	6,7
Poljska	8,9	27,9	20,8	36,8	5,6
Bolgarija	27,3	32,3	14,7	14,3	11,5
Rusija	45,0	27,8	12,7	9,7	4,8
Kanada	5,1	14,5	20,1	48,0	12,2
Filipini	14,1	33,6	24,6	23,1	4,6
Izrael - Judje	15,1	18,4	16,6	32,9	17,0
Izrael - Arabci	27,6	33,6	23,7	12,5	2,6
Japonska	8,3	18,2	24,7	16,5	32,3
Španija	6,0	35,6	26,0	26,4	6,0
Latvija	22,7	32,0	21,4	21,6	2,3
Slovaška	20,9	31,8	24,5	18,6	4,1
Francija	19,4	23,5	19,5	24,7	12,9
Portugalska	13,9	42,8	17,4	22,0	3,9
Čile	19,6	41,3	17,9	18,6	2,5
Danska	9,0	19,1	17,0	24,7	30,2
Švica	2,1	15,3	11,6	56,8	14,1
Venezuela	12,0	36,5	1,0	44,2	6,3
Finska	5,0	12,8	23,8	43,2	15,2
Južna Afrika	20,6	38,7	16,4	20,0	4,3
Tajvan	3,9	26,0	23,1	42,1	4,9
Južna Koreja	12,6	34,4	22,7	25,6	4,7
Urugvaj	19,3	36,4	14,1	24,0	6,3

f. Korist interneta je v tem, da so informacije dostopne vse več ljudem po celem svetu.

ISSP, 2003	v celoti se	se		ne	sploh
	strinjam	strinjam	niti-niti	strinjam se	se ne strinjam
	1	2	3	4	5
Avstralija	29,9	59,1	8,2	2,0	0,9
Nemčija Z	33,4	53,0	9,0	3,2	1,5
Nemčija V	28,0	58,4	9,2	2,9	1,6
V. Britanija	34,1	51,1	12,3	2,0	0,5
ZDA	47,9	43,3	6,6	1,7	0,5
Avstrija	60,9	26,6	7,5	3,4	1,7
Madžarska	38,7	40,7	16,9	3,1	0,6
Irska	36,7	54,0	5,7	3,0	0,7
Nizozemska	35,4	57,6	4,8	1,2	1,0
Norveška	33,3	57,8	6,7	1,6	0,5
Švedska	41,6	47,7	8,6	1,1	1,0
Češka	49,1	35,1	12,4	2,7	0,7
Slovenija	44,2	48,1	4,7	2,0	0,9
Poljska	31,8	55,1	10,4	2,2	0,5
Bolgarija	70,1	26,1	3,3	0,4	0,1
Rusija	49,9	34,5	9,7	3,6	2,2
N. Zelandija	39,4	53,8	5,6	0,9	0,3
Kanada	41,3	50,7	5,0	2,0	0,9
Filipini	19,6	37,5	25,8	13,7	3,3
Izrael - Judje	59,9	30,3	6,6	1,5	1,8
Izrael - Arabci	44,4	35,8	13,9	4,6	1,3
Japonska	64,7	24,6	7,1	1,3	2,2
Španija	18,2	54,5	21,8	5,2	0,4
Latvija	41,7	44,6	10,5	2,4	0,9
Slovaška	50,5	39,7	8,1	1,6	0,1
Francija	46,7	35,7	10,3	4,2	3,1
Portugalska	38,0	45,2	13,4	2,8	0,6
Čile	36,9	48,3	11,9	2,5	0,4
Danska	76,3	17,3	4,7	0,7	1,0
Švica	27,0	63,9	6,3	2,3	0,4
Venezuela	34,3	55,9	0,4	8,3	1,1
Finska	41,4	47,8	8,4	1,8	0,7
Južna Afrika	38,8	45,6	12,2	3,1	0,4
Tajvan	35,8	56,1	5,5	2,2	0,4
Južna Koreja	29,6	50,4	15,9	3,4	0,9
Urugvaj	30,3	58,0	6,7	3,4	1,5

V2.08 Zdaj pa bi vas radi vprašali nekaj stvari v zvezi z manjšinami v xx (Sloveniji). V kakšni meri se strinjate ali ne strinjate z naslednjimi trditvami?

a. Nemogoče je, da bi ljudje, ki se ne držijo xx (slovenskih) običajev in tradicij, postali pravi xx (Slovenci).

ISSP, 2003	v celoti se	se	niti-niti	ne	sploh
	strinjam	strinjam		strinjam se	se ne strinjam
	1	2	3	4	5
Avstralija	13,1	29,7	16,7	31,7	8,8
Nemčija Z	18,9	36,0	18,9	19,7	6,4
Nemčija V	26,4	38,3	13,9	18,2	3,2
V. Britanija	16,5	37,7	18,1	24,1	3,6
ZDA	9,2	23,6	21,2	36,8	9,3
Avstrija	30,3	29,8	13,9	16,4	9,6
Madžarska	24,0	36,9	21,5	13,9	3,7
Irska	10,1	42,3	9,0	35,1	3,5
Nizozemska	23,6	36,7	15,4	20,0	4,3
Norveška	21,3	39,8	17,0	18,5	3,4
Švedska	16,2	34,5	25,0	16,9	7,4
Češka	20,3	32,5	23,0	18,8	5,5
Slovenija	21,0	31,7	17,3	25,9	4,1
Poljska	12,0	38,3	23,9	23,6	2,2
Bolgarija	62,4	23,3	6,7	3,8	3,8
Rusija	53,3	33,5	7,4	3,9	1,8
N. Zelandija	12,1	24,8	17,7	37,2	8,1
Kanada	16,4	25,1	12,4	36,3	9,7
Filipini	14,9	41,8	25,3	15,0	3,0
Izrael - Judje	19,3	28,1	17,8	25,0	9,8
Izrael - Arabci	11,2	22,4	18,4	32,2	15,8
Japonska	28,3	25,5	17,9	10,6	17,6
Španija	6,4	46,2	24,8	19,0	3,6
Latvija	22,0	40,3	20,5	14,7	2,4
Slovaška	12,0	22,2	30,0	30,3	5,6
Francija	34,9	25,2	15,4	13,9	10,6
Portugalska	16,1	43,2	13,8	21,9	5,0
Danska	30,1	31,3	8,0	16,9	13,9
Švica	7,7	40,3	15,7	31,8	4,4
Venezuela	12,2	37,8	1,2	40,6	8,2
Finska	23,7	36,2	19,9	18,4	1,8
Južna Afrika	20,6	40,9	11,2	20,8	6,5
Tajvan	1,7	18,1	18,0	53,4	8,7
Južna Koreja	15,4	40,2	21,2	20,8	2,4
Urugvaj	11,7	41,4	16,6	25,5	4,8

b. Narodnim manjšinam bi pri ohranjanju njihovih običajev in tradicij morala pomagati država.

ISSP, 2003	v celoti se	se		ne	sploh
	strinjam	strinjam	niti-niti	strinjam se	se ne strinjam
	1	2	3	4	5
Avstralija	2,8	14,1	19,8	41,6	21,7
Nemčija Z	3,7	26,5	28,4	28,4	12,9
Nemčija V	5,0	45,4	22,9	18,7	8,0
V. Britanija	1,8	15,7	27,3	41,4	13,7
ZDA	4,2	18,7	25,3	38,3	13,5
Avstrija	8,9	27,9	20,8	25,6	16,8
Madžarska	23,9	44,1	23,7	6,4	1,9
Irska	4,0	36,4	18,1	34,7	6,9
Nizozemska	2,0	12,7	22,3	42,2	20,7
Norveška	2,4	14,4	21,4	38,1	23,6
Švedska	3,9	20,3	36,0	27,0	12,9
Češka	9,1	27,8	31,9	18,7	12,5
Slovenija	19,5	55,6	15,5	7,6	1,8
Poljska	11,6	61,6	20,4	5,7	0,7
Bolgarija	34,4	30,5	16,0	9,5	9,7
Rusija	36,3	34,7	15,4	8,3	5,2
N. Zelandija	3,8	14,0	19,9	40,9	21,3
Kanada	3,2	13,4	17,4	43,0	23,0
Filipini	36,3	44,4	14,9	3,5	0,8
Izrael - Judje	21,9	37,7	20,3	13,5	6,6
Izrael - Arabci	52,0	30,9	11,2	3,9	2,0
Japonska	20,4	32,3	24,8	10,0	12,5
Španija	3,6	37,6	36,9	18,1	3,8
Latvija	11,5	43,3	24,2	15,3	5,6
Slovaška	8,9	33,5	35,6	16,8	5,3
Francija	5,3	14,4	23,9	28,3	28,1
Portugalska	13,8	47,0	23,2	12,9	3,1
Danska	2,8	12,1	10,2	21,0	53,7
Švica	2,9	39,3	18,4	34,0	5,4
Venezuela	38,4	55,7	0,3	4,9	0,7
Finska	8,5	37,2	26,7	20,1	7,6
Južna Afrika	22,4	47,4	14,6	11,6	4,0
Tajvan	26,7	63,7	6,4	2,7	0,4
Južna Koreja	14,6	47,8	24,9	10,0	2,6
Urugvaj	10,4	48,5	22,6	15,3	3,2

V2.09 Nekateri pravijo, da je za družbo bolje, če različne rasne in etnične skupine ohranijo svoje posebne običaje in tradicije, drugi pa pravijo, da je bolje, če se te skupine prilagodijo in zlijejo s širšo družbo. Katero od teh mnenj vam je bliže?

ISSP, 2003	Za družbo je bolje, če skupine ohranijo svoje posebne običaje in tradicije	Bolje je, če se skupine prilagodijo in zlijejo s širšo družbo
	1	2
Avstralija	18,2	81,8
Nemčija Z	35,8	64,2
Nemčija V	38,0	62,0
V. Britanija	24,7	75,3
ZDA	47,4	52,6
Avstrija	32,5	67,5
Madžarska	58,1	41,9
Irska	34,1	65,9
Nizozemska	12,2	87,8
Norveška	20,2	79,8
Švedska	15,3	84,7
Češka	40,5	59,5
Slovenija	58,5	41,5
Poljska	70,7	29,3
Bolgarija	64,9	35,1
Rusija	73,0	27,0
N. Zelandija	31,4	68,6
Kanada	28,9	71,1
Filipini	48,0	52,0
Izrael - Judje	61,5	38,5
Izrael - Arabci	68,8	31,2
Japonska	88,9	11,1
Španija	31,9	68,1
Latvija	71,4	28,6
Slovaška	62,0	38,0
Francija	26,8	73,2
Portugalska	43,1	56,9
Čile	62,5	37,5
Danska	12,0	88,0
Švica	46,0	54,0
Venezuela	81,6	18,4
Finska	38,1	61,9
Južna Afrika	58,4	41,6
Tajvan	72,8	27,2
Južna Koreja	47,5	52,5
Urugvaj	39,4	60,6

V2.10 Obstajajo različna mnenja o priseljencih, ki so prišli iz držav xx (SI: držav ali republik bivše Jugoslavije) in živijo v xx (Sloveniji). (S "priseljenci" mislimo ljudi, ki so prišli z namenom, da bi se v xx (Sloveniji) za stalno naselili.) V kakšni meri se strinjate ali ne strinjate z naslednjimi trditvami?

a. Zaradi priseljencev se povečuje število kaznivih dejanj.

ISSP, 2003	v celoti	se		ne	sploh
	se strinjam	strinjam	niti-niti	strinjam se	se ne strinjam
	1	2	3	4	5
Avstralija	10,6	24,3	28,7	29,3	7,1
Nemčija Z	17,3	45,3	20,9	12,8	3,7
Nemčija V	23,2	44,3	18,2	11,8	2,5
V. Britanija	13,5	26,3	32,6	24,5	3,1
ZDA	7,0	19,8	29,1	36,9	7,1
Avstrija	36,1	32,7	13,6	11,0	6,6
Madžarska	31,7	35,9	20,3	10,0	2,1
Irska	7,6	30,7	18,3	38,0	5,3
Nizozemska	15,1	32,7	25,2	21,8	5,2
Norveška	31,5	47,5	15,0	4,9	1,3
Švedska	19,4	37,8	24,7	12,5	5,7
Češka	36,3	37,0	18,7	6,8	1,1
Slovenija	18,4	35,3	19,8	22,2	4,2
Poljska	12,4	40,0	24,6	21,8	1,2
Bolgarija	19,0	39,4	17,3	15,9	8,4
Rusija	39,0	31,3	14,1	10,6	4,9
N. Zelandija	8,3	21,9	33,4	31,4	5,0
Kanada	7,8	19,4	27,1	35,9	9,7
Filipini	9,4	20,5	27,6	32,8	9,8
Izrael - Judje	17,5	27,6	20,4	24,3	10,2
Izrael - Arabci	50,3	35,8	7,3	4,0	2,6
Japonska	46,1	25,6	17,3	6,1	4,8
Španija	11,3	46,3	18,7	18,4	5,2
Latvija	9,1	26,1	26,7	33,7	4,4
Slovaška	16,5	28,5	35,0	16,6	3,5
Francija	19,9	23,7	20,5	18,0	18,0
Portugalska	14,5	45,0	14,0	22,5	4,0
Čile	8,2	29,4	16,4	39,9	6,2
Danska	36,5	36,1	11,3	10,3	5,7
Švica	12,9	44,8	17,3	22,1	2,9
Venezuela	7,5	27,6	0,8	51,7	12,5
Finska	16,7	31,8	30,4	18,3	2,8
Tajvan	13,7	48,3	16,5	20,7	0,8
Južna Koreja	7,0	26,1	29,0	30,7	7,2
Urugvaj	2,9	12,0	18,7	48,6	17,7

b. Priseljenci na splošno koristijo xx (slovenskemu) gospodarstvu.

ISSP, 2003	v celoti	se		ne	sploh
	se strinjam	strinjam	niti-niti	strinjam se	se ne strinjam
	1	2	3	4	5
Avstralija	10,3	60,3	21,2	7,2	1,1
Nemčija Z	1,4	27,2	39,4	24,3	7,7
Nemčija V	1,0	21,0	33,7	32,3	12,0
V. Britanija	1,2	20,4	36,8	33,5	8,1
ZDA	6,8	38,7	30,0	19,9	4,6
Avstrija	7,2	31,0	29,2	23,3	9,3
Madžarska	2,2	10,3	37,7	35,4	14,4
Irska	3,6	36,0	21,2	35,0	4,2
Nizozemska	1,7	25,0	38,2	28,0	7,1
Norveška	1,6	28,9	38,4	22,3	8,9
Švedska	6,1	38,2	35,5	13,3	7,0
Češka	3,2	12,0	30,9	38,1	15,9
Slovenija	4,1	27,0	34,1	30,0	4,8
Poljska	1,9	19,9	41,5	33,2	3,5
Bolgarija	2,9	11,8	32,0	27,2	26,1
Rusija	4,4	16,4	25,2	34,0	20,0
N. Zelandija	5,7	53,3	25,9	12,7	2,4
Kanada	11,3	51,3	24,8	11,3	1,2
Filipini	7,9	33,4	33,0	20,9	4,9
Izrael - Judje	16,3	35,6	21,8	18,7	7,5
Izrael - Arabci	9,9	18,5	29,8	29,1	12,6
Japonska	8,1	28,0	38,2	10,2	15,4
Španija	5,3	43,9	34,3	14,5	2,1
Latvija	1,5	18,2	36,2	37,8	6,3
Slovaška	0,9	7,9	39,8	42,4	9,0
Francija	7,1	28,0	29,0	20,7	15,2
Portugalska	10,4	47,0	21,6	17,3	3,7
Čile	5,0	28,7	30,2	32,7	3,4
Danska	8,3	22,4	23,4	22,3	23,6
Švica	4,4	49,0	22,8	22,8	1,1
Venezuela	9,7	47,3	1,4	38,2	3,3
Finska	1,8	19,0	33,6	32,8	12,8
Tajvan	1,7	34,0	23,0	36,0	5,2
Južna Koreja	6,3	47,6	30,4	14,0	1,7
Urugvaj	5,7	34,0	37,8	19,5	2,9

c. Priseljenci zasedajo delovna mesta ljudem, ki so bili rojeni v xx (Sloveniji).

ISSP, 2003	v celoti	se	ne	sploh	
	se strinjam	strinjam	niti-niti	strinjam se	se ne strinjam
	1	2	3	4	5
Avstralija	6,5	18,9	25,0	41,6	7,9
Nemčija Z	11,9	26,8	29,2	23,2	8,8
Nemčija V	16,9	41,2	18,1	19,0	4,8
V. Britanija	12,1	32,7	26,4	24,4	4,4
ZDA	12,8	30,3	22,8	28,6	5,6
Avstrija	14,6	25,4	22,9	22,6	14,6
Madžarska	23,9	32,2	25,5	15,5	2,9
Irska	8,4	36,1	12,5	39,2	3,7
Nizozemska	5,1	19,6	28,3	40,0	7,0
Norveška	4,4	10,5	23,5	49,5	12,1
Švedska	2,5	5,3	27,2	43,8	21,3
Češka	24,5	34,3	24,4	13,1	3,7
Slovenija	13,3	34,7	21,7	26,1	4,2
Poljska	14,3	45,0	20,6	18,8	1,2
Bolgarija	29,5	34,0	16,7	12,2	7,6
Rusija	33,7	30,7	16,6	13,6	5,3
N. Zelandija	10,8	24,5	24,5	35,6	4,6
Kanada	7,2	19,8	23,7	40,9	8,4
Filipini	13,6	32,4	25,9	22,0	6,0
Izrael - Judje	24,5	22,6	14,8	23,8	14,3
Izrael - Arabci	55,6	30,5	6,0	4,0	4,0
Japonska	11,4	16,2	30,0	20,0	22,5
Španija	7,6	33,0	19,0	32,5	8,0
Latvija	12,7	35,9	23,8	24,9	2,7
Slovaška	12,2	27,4	35,6	22,5	2,3
Francija	11,9	13,7	20,8	25,2	28,3
Portugalska	16,0	39,4	12,3	27,4	5,0
Čile	24,5	41,8	14,8	17,2	1,7
Danska	6,0	9,8	17,6	26,4	40,1
Švica	3,2	14,1	16,3	59,1	7,3
Venezuela	8,6	36,1	0,6	46,7	8,1
Finska	9,0	18,5	25,4	37,4	9,7
Tajvan	24,1	57,4	8,6	8,8	1,0
Južna Koreja	4,7	18,8	28,7	39,1	8,6
Urugvaj	7,0	30,3	18,9	35,0	8,8

d. Zaradi priseljencev postaja xx (Slovenija) bolj odprta za nove ideje in kulture.

ISSP, 2003	v celoti	se	ne	sploh	
	se strinjam	strinjam	niti-niti	strinjam se	se ne strinjam
	1	2	3	4	5
Avstralija	16,9	57,8	17,2	6,7	1,4
Nemčija Z	7,1	49,4	24,9	13,0	5,6
Nemčija V	4,9	45,4	25,9	17,1	6,8
V. Britanija	3,7	29,9	35,6	24,6	6,2
ZDA	10,0	47,2	24,7	14,8	3,4
Avstrija	10,7	35,8	24,0	20,2	9,2
Madžarska	3,3	21,2	34,5	31,1	10,0
Irska	5,7	51,4	15,4	23,3	4,1
Nizozemska	6,7	50,4	22,1	15,5	5,3
Norveška	4,8	37,6	30,6	19,4	7,6
Švedska	10,5	48,1	27,0	9,6	4,9
Češka	2,6	14,5	33,6	33,1	16,2
Slovenija	5,9	38,6	28,0	24,0	3,6
Poljska	2,6	25,4	38,8	28,9	4,3
Bolgarija	12,0	35,1	25,6	14,0	13,4
Rusija	6,5	21,1	25,6	27,3	19,4
N. Zelandija	10,3	50,2	22,9	14,2	2,4
Kanada	13,8	53,4	20,4	10,1	2,3
Filipini	9,8	34,0	31,8	18,9	5,5
Izrael - Judje	17,2	32,1	18,8	20,7	11,3
Izrael - Arabci	10,6	15,2	38,4	25,8	9,9
Japonska	4,5	14,9	44,5	14,3	21,8
Španija	6,4	53,5	27,4	11,4	1,3
Latvija	3,9	28,0	35,1	25,6	7,3
Slovaška	2,3	18,3	41,9	29,6	7,8
Francija	10,6	30,7	24,7	18,4	15,6
Portugalska	9,4	43,7	24,4	18,6	3,8
Čile	5,6	33,4	27,7	29,3	4,0
Danska	19,8	40,1	16,9	10,6	12,6
Švica	11,9	64,9	13,5	8,8	0,9
Venezuela	8,4	56,9	1,5	29,7	3,5
Finska	7,1	40,3	28,6	16,3	7,8
Tajvan	7,1	49,3	17,3	24,4	1,9
Južna Koreja	3,9	24,7	44,6	23,6	3,3
Urugvaj	6,8	47,2	28,3	15,7	2,1

e. Država porabi preveč denarja za pomoč priseljencem.

ISSP, 2003	v celoti	se		ne	sploh
	se strinjam	strinjam	niti-niti	strinjam se	se ne strinjam
	1	2	3	4	5
Avstralija	17,4	26,7	29,8	20,8	5,3
Nemčija Z	28,4	39,6	16,7	12,1	3,2
Nemčija V	35,1	43,3	11,9	7,2	2,5
V. Britanija	31,8	35,2	19,6	11,0	2,4
ZDA	20,6	31,0	27,1	17,6	3,7
Avstrija	31,8	28,8	17,4	14,5	7,6
Madžarska	28,2	36,7	21,4	11,7	2,0
Irska	22,4	40,9	15,5	18,4	2,8
Nizozemska	15,9	31,7	29,8	18,4	4,1
Norveška	26,3	34,1	24,3	12,1	3,1
Švedska	17,1	23,6	32,9	17,5	8,9
Češka	25,2	32,1	29,1	12,0	1,6
Slovenija	15,2	32,6	27,0	21,1	4,1
Poljska	8,0	32,1	36,7	21,1	2,1
Bolgarija	17,8	28,9	30,1	13,5	9,6
Rusija	30,4	28,1	20,9	12,9	7,7
N. Zelandija	21,9	31,0	28,8	15,9	2,3
Kanada	17,9	29,4	30,4	19,7	2,7
Filipini	7,8	25,0	27,8	29,1	10,4
Izrael - Judje	14,2	18,8	25,9	28,5	12,6
Izrael - Arabci	39,1	45,0	9,3	5,3	1,3
Japonska	17,1	16,1	33,3	16,5	17,1
Španija	3,9	31,9	34,1	23,3	6,8
Latvija	5,7	24,1	39,9	22,7	7,6
Slovaška	16,2	33,8	31,3	16,2	2,5
Francija	27,2	22,5	23,8	13,1	13,5
Portugalska	8,1	22,8	22,7	39,8	6,5
Čile	10,4	41,4	24,8	21,3	2,0
Danska	25,0	22,8	20,6	16,6	15,1
Švica	11,6	35,4	17,8	32,1	3,1
Venezuela	6,6	31,9	1,4	51,7	8,4
Finska	25,4	28,3	26,1	16,0	4,1
Tajvan	11,8	41,9	22,3	22,1	1,9
Južna Koreja	2,9	10,9	36,0	39,6	10,6
Urugvaj	3,8	17,2	23,5	43,0	12,5

V2.11 Ali menite, da bi bilo potrebno število priseljencev v xx (Sloveniji) ...

ISSP, 2003	močno povečati	nekoliko povečati	naj ostane enako	nekoliko zmanjšati	močno zmanjšati
	1	2	3	4	5
Avstralija	6,1	17,3	37,6	21,1	17,9
Nemčija Z	0,9	4,5	24,3	26,5	43,8
Nemčija V	1,0	1,7	18,9	23,9	54,5
V. Britanija	2,1	3,7	16,4	24,1	53,7
ZDA	4,1	7,1	32,4	30,9	25,4
Avstrija	1,0	5,8	32,2	27,6	33,4
Madžarska	0,4	1,8	28,9	32,4	36,5
Irska	1,3	7,9	32,1	30,3	28,5
Nizozemska	1,0	2,7	26,3	29,4	40,5
Norveška	1,3	5,8	21,6	32,4	38,9
Švedska	2,7	9,2	30,3	29,9	27,9
Češka	0,9	3,4	24,6	31,4	39,7
Slovenija	0,5	2,6	45,7	33,6	17,6
Poljska	2,3	4,7	39,0	27,8	26,1
Bolgarija	1,4	3,8	34,6	32,5	27,6
Rusija	2,2	2,1	13,3	32,3	50,2
N. Zelandija	3,5	12,2	27,7	28,9	27,6
Kanada	6,9	22,1	38,7	20,8	11,4
Filipini	6,1	12,5	40,8	21,2	19,4
Izrael - Judje	16,7	13,9	29,9	14,3	25,1
Izrael - Arabci	0,0	2,7	14,7	36,7	46,0
Japonska	2,9	10,3	34,9	27,3	24,6
Španija	2,6	7,2	38,7	37,4	14,1
Latvija	0,6	1,9	42,0	27,2	28,2
Slovaška	2,7	9,3	33,0	20,5	34,5
Francija	2,7	5,1	26,2	25,0	41,1
Portugalska	0,6	2,5	40,7	36,4	19,8
Čile	1,8	5,1	30,7	38,8	23,7
Danska	1,3	8,5	38,8	23,4	28,0
Švica	0,4	5,3	49,7	27,6	17,0
Venezuela	3,0	4,2	44,2	28,6	20,0
Finska	3,5	21,0	40,8	17,2	17,4
Tajvan	1,2	3,8	20,3	35,9	38,8
Južna Koreja	5,9	19,5	38,4	26,0	10,2
Urugvaj	6,6	14,3	50,5	21,9	6,7

V2.12 Ali ste državljan-ka xx (Slovenije)?

ISSP, 2003	da	ne
	1	2
Avstralija	97,6	2,4
Nemčija Z	92,4	7,6
Nemčija V	98,9	1,1
V. Britanija	97,5	2,5
ZDA	96,1	3,9
Avstrija	96,6	3,4
Madžarska	100,0	0,4
Irska	97,5	2,5
Nizozemska	97,7	2,3
Norveška	96,3	3,7
Švedska	96,3	3,7
Češka	99,4	0,6
Slovenija	99,6	0,4
Poljska	100,0	0,4
Bolgarija	99,5	0,5
Rusija	99,8	0,2
N. Zelandija	94,6	5,4
Kanada	97,8	2,2
Filipini	100,0	0,4
Izrael - Judje	99,0	1,0
Izrael - Arabci	100,0	0,4
Japonska	100,0	0,4
Španija	98,1	1,9
Latvija	79,3	20,7
Slovaška	99,7	0,3
Francija	98,0	2,0
Portugalska	94,5	5,5
Čile	98,9	1,1
Danska	100,0	0,4
Švica	90,6	9,4
Venezuela	94,9	5,1
Finska	98,5	1,5
Južna Afrika	98,8	1,2
Tajvan	100,0	0,0
Južna Koreja	100,0	0,4
Urugvaj	98,0	2,0

V2.15 V kakšni meri se strinjate ali ne strinjate z naslednjimi trditvami?

a. **Otroci, rojeni v xx (Sloveniji), katerih starši niso xx (slovenski) državljani, bi morali imeti pravico do xx (slovenskega) državljanstva.**

ISSP, 2003	v celoti	se		ne	sploh
	se strinjam	strinjam	niti-niti	strinjam se	se ne strinjam
	1	2	3	4	5
Avstralija	26,4	52,7	9,0	10,0	2,0
Nemčija Z	25,1	57,6	7,0	8,4	2,0
Nemčija V	16,5	55,1	13,2	11,5	3,7
V. Britanija	12,5	52,2	16,0	16,7	2,5
ZDA	27,3	48,3	10,6	9,5	4,3
Avstrija	35,4	36,1	10,3	12,6	5,5
Madžarska	33,3	41,6	14,0	7,5	3,7
Irska	8,8	49,2	8,2	27,5	6,3
Nizozemska	12,5	56,9	13,5	13,3	3,8
Norveška	15,4	44,3	17,1	19,0	4,2
Švedska	27,6	46,4	16,9	7,1	2,1
Češka	24,6	39,2	19,9	12,2	4,0
Slovenija	31,5	45,8	11,0	9,9	1,8
Poljska	23,0	61,7	8,7	5,8	0,8
Bolgarija	54,4	26,5	9,2	5,0	4,9
Rusija	36,3	34,1	11,2	11,2	7,2
N. Zelandija	13,6	38,9	13,3	25,1	9,2
Kanada	33,2	48,1	9,5	7,9	1,4
Filipini	33,4	40,4	12,7	10,7	2,8
Izrael - Judje	33,7	36,3	9,6	12,5	8,0
Izrael - Arabci	30,3	28,3	21,1	17,8	2,6
Japonska	43,1	18,2	19,1	5,1	14,5
Španija	12,8	57,2	16,8	9,7	3,5
Latvija	40,5	41,6	10,7	6,5	0,7
Slovaška	31,6	45,4	13,6	7,1	2,3
Francija	36,2	30,1	14,2	10,8	8,8
Portugalska	41,2	45,1	6,6	6,1	1,0
Čile	37,5	55,6	4,1	2,6	0,1
Danska	39,0	26,0	12,2	11,4	11,4
Švica	30,5	50,2	8,1	10,2	1,1
Venezuela	39,0	56,6	0,3	3,5	0,7
Finska	16,9	31,6	20,5	25,1	5,9
Južna Afrika	34,3	43,5	4,6	13,0	4,5
Tajvan	10,8	61,5	16,0	10,4	1,2
Južna Koreja	26,4	43,9	13,8	12,6	3,2
Urugvaj	49,9	47,4	1,9	0,8	0,0

b. Otroci, rojeni v tujini, bi morali imeti pravico do xx (slovenskega) državljanstva, če je vsaj eden od staršev xx (slovenski) državljan.

ISSP, 2003	v celoti	se		ne	sploh
	se strinjam	strinjam	niti-niti	strinjam se	se ne strinjam
	1	2	3	4	5
Avstralija	21,9	65,1	8,8	3,7	0,5
Nemčija Z	18,8	63,5	9,9	6,1	1,7
Nemčija V	13,9	61,6	11,4	10,2	2,9
V. Britanija	9,8	58,9	19,6	10,3	1,4
ZDA	26,0	59,6	10,4	3,6	0,5
Avstrija	31,9	43,2	11,3	10,1	3,5
Madžarska	33,2	46,4	16,2	3,6	0,6
Irska	12,0	65,5	8,7	12,2	1,6
Nizozemska	7,5	57,9	17,5	14,1	3,0
Norveška	16,0	60,2	14,9	7,3	1,5
Švedska	24,9	53,9	16,6	3,6	1,0
Češka	29,4	49,1	16,3	4,2	1,1
Slovenija	25,0	56,3	12,5	5,8	0,5
Poljska	18,8	71,3	8,0	1,7	0,3
Bolgarija	68,9	25,6	3,5	1,1	0,9
Rusija	38,8	41,8	11,7	5,5	2,2
N. Zelandija	14,8	67,4	10,9	5,8	1,1
Kanada	25,6	57,4	9,6	6,4	0,8
Filipini	32,0	49,1	12,9	4,9	1,0
Izrael - Judje	34,5	40,6	12,5	9,2	3,1
Izrael - Arabci	26,3	38,2	16,4	16,4	2,6
Japonska	49,9	30,9	13,6	1,9	3,6
Španija	14,7	54,4	22,7	7,8	0,4
Latvija	29,1	46,9	16,5	6,6	0,9
Slovaška	35,6	47,0	13,3	3,2	1,0
Francija	31,1	42,3	13,7	7,5	5,4
Portugalska	45,6	46,5	5,3	2,1	0,5
Čile	32,8	54,1	8,8	4,1	0,2
Danska	50,3	31,7	8,4	5,2	4,5
Švica	20,6	63,9	7,1	8,4	0,0
Venezuela	21,7	60,9	0,4	15,9	1,1
Finska	19,5	50,9	19,2	8,8	1,6
Južna Afrika	33,2	47,5	8,6	8,5	2,2
Tajvan	7,2	61,6	19,1	11,1	1,0
Južna Koreja	26,4	54,1	12,0	6,2	1,3
Urugvaj	43,0	51,1	2,9	2,7	0,3

c. Legalni priseljenci v xx (Sloveniji), ki niso xx (slovenski) državljani, bi morali imeti enake pravice kot xx (slovenski) državljani.

ISSP, 2003	v celoti	se		ne	sploh
	se strinjam	strinjam	niti-niti	strinjam se	se ne strinjam
	1	2	3	4	5
Avstralija	9,7	30,7	17,1	33,2	9,3
Nemčija Z	8,6	31,3	15,7	28,4	16,1
Nemčija V	7,6	40,0	16,5	22,9	13,0
V. Britanija	5,5	35,8	19,7	30,6	8,4
ZDA	11,7	26,8	15,6	35,1	10,8
Avstrija	16,1	27,9	13,6	25,1	17,2
Madžarska	9,4	20,7	28,6	28,0	13,1
Irska	4,1	51,3	12,0	26,3	6,2
Nizozemska	5,3	34,8	17,9	31,1	11,0
Norveška	6,1	31,3	21,2	31,8	9,5
Švedska	12,6	29,1	25,6	23,6	9,1
Češka	15,2	30,0	26,1	19,1	9,6
Slovenija	10,0	27,8	17,3	36,8	8,1
Poljska	7,6	42,6	23,2	23,5	3,1
Bolgarija	32,3	30,2	14,2	12,4	10,9
Rusija	16,0	28,5	19,8	20,8	14,8
N. Zelandija	9,7	33,3	17,1	31,3	8,6
Kanada	10,4	28,4	18,0	35,9	7,2
Filipini	16,6	33,3	23,0	20,9	6,2
Izrael - Judje	13,6	28,7	18,0	25,4	14,3
Izrael - Arabci	8,6	18,5	41,1	23,8	7,9
Japonska	40,1	26,5	19,5	4,8	9,2
Španija	19,7	54,5	17,9	7,3	0,6
Latvija	13,0	18,0	22,8	36,8	9,5
Slovaška	17,5	36,6	26,1	14,1	5,7
Francija	18,8	27,2	14,7	20,1	19,2
Portugalska	33,3	45,7	9,6	9,1	2,2
Čile	15,4	39,9	14,6	25,2	4,9
Danska	22,2	27,3	11,8	17,4	21,3
Švica	5,1	31,2	17,1	41,6	5,0
Venezuela	15,4	49,7	0,9	29,5	4,5
Finska	8,1	28,9	22,6	30,9	9,4
Južna Afrika	16,5	27,4	10,9	31,3	13,8
Tajvan	3,5	37,2	18,7	34,7	5,9
Južna Koreja	23,9	44,9	17,1	12,2	1,9
Urugvaj	26,2	43,1	13,3	15,6	1,9

d. V xx (Sloveniji) bi morali uvesti strožje ukrepe za pregon ilegalnih priseljencev.

ISSP, 2003	v celoti	se	ne	sploh	
	se strinjam	strinjam	niti-niti	strinjam se	se ne strinjam
	1	2	3	4	5
Avstralija	42,6	30,0	12,6	9,0	5,8
Nemčija Z	43,5	39,4	9,4	6,0	1,6
Nemčija V	53,4	34,6	4,0	5,6	2,4
V. Britanija	53,8	30,0	10,3	2,7	3,2
ZDA	33,2	36,6	18,0	9,5	2,7
Avstrija	53,3	24,0	10,5	8,7	3,5
Madžarska	57,4	32,2	8,1	1,5	0,8
Irska	31,7	47,3	9,9	10,0	1,2
Nizozemska	46,3	34,9	9,5	6,3	2,9
Norveška	54,6	35,5	6,6	2,1	1,2
Švedska	34,7	34,1	20,8	6,1	4,4
Češka	63,3	25,4	8,1	2,0	1,2
Slovenija	32,8	46,4	12,8	6,1	1,8
Poljska	16,5	46,4	22,6	12,9	1,6
Bolgarija	71,5	23,2	4,4	0,5	0,3
Rusija	56,2	28,8	8,2	4,2	2,6
N. Zelandija	53,5	34,1	8,6	2,6	1,3
Kanada	50,0	34,2	11,5	3,4	0,9
Filipini	38,6	38,2	13,7	7,0	2,5
Izrael - Judje	51,5	26,0	11,8	8,1	2,6
Izrael - Arabci	48,0	36,2	12,5	3,3	0,0
Japonska	65,8	20,4	8,7	2,2	2,9
Španija	10,9	41,7	24,3	17,7	5,3
Latvija	40,0	44,7	10,8	2,8	1,6
Slovaška	50,6	33,6	11,5	3,2	1,0
Francija	44,8	24,7	13,2	9,3	8,0
Portugalska	30,6	33,3	15,4	14,8	5,9
Čile	28,1	42,6	16,1	11,9	1,3
Danska	56,5	20,9	10,0	4,8	7,8
Švica	32,5	44,3	11,9	10,3	1,1
Venezuela	41,0	47,7	0,9	8,9	1,4
Finska	42,1	35,5	16,3	4,9	1,2
Južna Afrika	45,3	33,2	8,7	8,0	4,8
Tajvan	31,7	47,4	12,2	7,6	1,1
Južna Koreja	26,7	35,4	22,1	13,2	2,6
Urugvaj	8,4	24,5	19,6	32,8	14,8

V2.16 Kako ponosni ste, da ste xx (Slovenec) oz. državljan xx (Slovenije)?

ISSP, 2003	zelo ponosen	do neke mere	ne kaj dosti	sploh nisem
	1	2	3	4
Avstralija	69,8	26,1	3,4	0,7
Nemčija Z	16,2	49,2	24,8	9,8
Nemčija V	12,2	52,7	27,2	7,9
V. Britanija	45,9	41,2	10,8	2,1
ZDA	79,8	17,9	2,0	0,3
Avstrija	50,4	41,1	6,0	2,5
Madžarska	45,8	48,1	5,2	0,8
Irska	74,5	23,8	1,4	0,3
Nizozemska	22,3	56,1	17,4	4,2
Norveška	35,4	52,9	9,9	1,8
Švedska	33,5	51,1	14,3	1,2
Češka	22,2	58,5	15,9	3,4
Slovenija	53,3	43,1	2,8	0,9
Poljska	47,1	44,4	6,9	1,6
Bolgarija	29,8	40,2	23,1	7,0
Rusija	37,9	47,5	11,3	3,3
N. Zelandija	70,0	27,1	2,6	0,3
Kanada	69,8	27,1	2,1	1,0
Filipini	80,8	15,5	2,8	1,0
Izrael - Judje	55,1	30,6	10,7	3,5
Izrael - Arabci	21,7	44,7	23,7	9,9
Japonska	43,3	47,4	8,0	1,3
Španija	45,1	0,0	52,3	2,5
Latvija	34,4	41,3	19,3	5,1
Slovaška	33,2	53,0	11,2	2,6
Francija	31,4	57,5	7,3	3,8
Portugalska	56,3	38,2	5,0	0,5
Čile	76,8	18,9	3,7	0,6
Danska	33,9	55,2	9,3	1,6
Švica	36,5	47,3	12,4	3,8
Venezuela	92,4	6,4	1,0	0,2
Finska	41,6	49,1	8,0	1,2
Južna Afrika	71,6	22,4	4,4	1,6
Tajvan	48,9	34,0	13,2	3,9
Južna Koreja	26,5	48,5	23,6	1,3
Urugvaj	72,7	23,3	3,3	0,7

6.0 STALIŠČA DO RAZUMEVANJA VLOGE DRŽAVE ISSP, Role of Government: 1996, 2006

Niko Toš, Brina Malnar, Mitja Hafner - Fink,
Samo Uhan, Slavko Kurdija, Vlado Miheljak,
Janez Štebe, Ivan Bernik, Sergio Švara,
Matej Kovačič, Rebeka Falle, Živa Broder, Tina Vovk

Povzetek

Raziskovalna smer »razumevanje vloge države« je prisotna v longitudinalnem programu SJM v sedemdesetih in osemdesetih letih. V takratnih sistemskih razmerah (samoupravljanje) smo opazovali razumevanje in odgovornost samoupravnih institucij, državnih institucij ter političnih organizacij. S sistemskim prehodom (1990) pa se je zastavilo vprašanje razumevanja vloge države v razmerah političnega pluralizma in delitve oblasti. S programom SJM smo se v modul vloge države vključili ob njeni tretji ponovitvi (ISSP 1996 – SJM 1995). Vsebinski poudarek v tem modulu je v razumevanju socialne vloge države: koliko je država odgovorna za regulacijo socialnih razmerij med kategorijami prebivalstva, ki omogoča človeku dostojno preživetje, na področju dostopa do zaposlovanja, zagotavljanja stanovanj, socialne varnosti, dostopa do zdravstva, pokojnine itd) ter regulacijske naloge države v polju gospodarstva, zagotavljanja in reguliranja državljskih pravic itd. Raziskava poleg tega vključuje vprašanja s področja demokratične reprodukcije (volitve, strankarski pluralizem) osrednjih državnih institucij, odnos in zaupanje v osrednje družbene institucije. Na podlagi te smeri raziskovanja v Sloveniji je nastala vrsta publikacij.¹

V prvem delu tega poglavja so prikazani rezultati meritev na vzorcu polnoletnih prebivalcev Slovenije v letih 1995 in 2006 (SJM 1995/4 in SJM 2006/2). V drugem delu poglavja pa so nanizani podatki iz mednarodne datoteke, ki zajema triin-

1. Glej: Kaase, M, Newton, K, Toš, N. (1999), Zaupanje v vlado, Liberalna akademija, Znanstvena knjižnica FDV, Ljubljana; Toš, N., Miheljak, V., eds. (2002), Slovenia Between Continuity and Change, 1990–1997, Sigma Berlin; Rus, V., Toš, N. (2005), Vrednote Slovencev in Evropejcev, Dokumenti SJM, Ljubljana.

trideset držav z vseh celin. ZR Nemčija (Zahodna in Vzhodna) in Izrael (Židje, Arabci) sta prikazani kot dvojni entiteti.

Osnovni pojmi: država, socialna vloga države, razumevanje zakonitosti, aktivno državljanstvo, participacija, razumevanje zakonitosti, državljanska nepokorščina, zaupanje v državne institucije, korupcija itd.

6.1 Raziskave v Sloveniji: medčasovne primerjave 1995, 2006

2.01 Če govorimo na splošno, ali bi vi rekli, da je treba zakone upoštevati brez izjeme, ali pa obstajajo določene izjemne situacije, v katerih bi moral človek ravnati po svoji vesti, pa čeprav bi pri tem prekršil zakone?

	SJM95/4	SJM06/2
1 - zakone je treba ubogati brez izjeme	39,4	39,2
2 - v izjemnih situacijah je treba poslušati svojo vest	55,9	55,1
8 - ne vem, b.o.	4,8	5,7

2.02 Posamezniki ali združenja lahko na veliko načinov protestirajo proti ukrepom oblasti, kadar te ukrepe odločno odklanjajo. Prosimo vas, da nam na osnovi dane lestvice poveste, v kakšni meri naj bi bile po vašem mnenju dovoljene naštetе protestne akcije.

			v vsakem primeru dovoljeno	dovoljeno	ni dovoljeno	v nobenem primeru ni dovoljeno	ne vem, b.o.
			1	2	3	4	8
a.	organiziranje javnih zborovanj v protest proti oblasti	SJM95/4	20,6	51,3	11,6	5,7	10,8
		SJM06/2	19,7	58,7	9,9	3,4	8,3
b.	organiziranje protestnih pohodov ali demonstracij	SJM95/4	15,6	55,3	14,2	6,3	8,6
		SJM06/2	17,2	62,4	10,3	2,4	7,7
c.	organiziranje štrajka delavcev proti vladi po celi državi	SJM95/4	18,9	46,8	17,1	7,0	10,3
		SJM06/2	20,9	55,2	14,8	2,3	6,8

Ali bi vi naredili, ali ne bi naredili kaj od naštetega, da bi protestirali proti ukrepom oblasti, kadar te ukrepe odločno odklanjate?

			v vsakem primeru bi naredil	bi naredil	ne bi naredil	v nobenem primeru ne bi naredil	ne vem
		SJM95/4	1	2	3	4	9
a.	šli na javno zborovanje v protest proti oblasti		13,0	38,4	23,1	19,0	6,4
b.	šli na protestni pohod ali demonstracijo		10,2	40,0	24,9	18,3	6,6

Ali ste v zadnjih petih letih kdaj naredili kaj od naštetega, da bi protestirali proti ukrepom oblasti, kadar te ukrepe odločno odklanjate?

SJM95/4		nikoli	enkrat	več kot enkrat
		1	2	3
a.	šli na javno zborovanje v protest proti oblasti	87,7	9,3	3,0
b.	šli na protestni pohod ali demonstracijo	87,3	9,7	3,0

2.03 Nazore nekaterih ljudi večina ocenjuje kot skrajne. Pomislite na ljudi, ki hočejo nasilno zrušiti oblast. Ali menite, da bi tem ljudem lahko dovolili...

		v vsakem primeru			v nobenem primeru		
		dovolili	dovolili	ne dovolili	dovolili	ne vem, b.o.	
		1	2	3	4	8	
a.	prirediti javna zborovanja, na katerih lahko izrazijo svoje nazore	SJM95/4	8,4	30,2	30,0	20,5	10,9
		SJM06/2	7,2	38,7	34,6	10,6	9,0
b.	objaviti knjige, v katerih izražajo svoje nazore	SJM95/4	14,5	48,1	16,3	10,6	10,5
		SJM06/2	12,4	57,9	17,4	4,2	8,1

2.04 Tudi sodišča se lahko motijo. Kaj je po vaši oceni slabše?

		SJM95/4	SJM06/2
1 -	obsoditi nedolžno osebo, ali	61,2	66,7
2 -	oprostiti krivo osebo	18,9	15,4
8 -	ne vem, neodločen, .b.o.	20,0	17,9

Država in druge javne ustanove imajo množico informacij o posameznikih, ki bi se lahko zelo hitro zbrale s pomočjo računalnikov. Ali vidite v tem:

		SJM95/4
1 -	zelo resno ogrožanje zasebnosti	16,6
2 -	precej resno ogrožanje zasebnosti	31,8
3 -	nobene resne grožnje zasebnosti	24,2
4 -	sploh nobene grožnje zasebnosti	12,8
9 -	ne vem, neodločen	14,6

Ali soglašate ali ne soglašate z naslednjo trditvijo: vlada naj zmanjša razlike v dohodkih med ljudmi z nižjimi in višjimi dohodki?

	SJM95/4
1 - popolnoma soglašam	50,5
2 - v glavnem soglašam	27,3
3 - nisem niti za, niti proti	9,5
4 - v glavnem ne soglašam	6,7
5 - sploh ne soglašam	3,6
9 - ne vem	2,4

2.05 Našteli vam bomo nekaj ukrepov, ki jih lahko sprejme vlada v zvezi s sedanjim gospodarskim položajem. Za vsakega od njih nam povejte, ali ga priporočate ali odsvetujete.

				niti				
		močno	do neke	priporo-	do neke	močno	ne	
		priporo-	mere	čam	mere	odsve-	vem,	
		čam	priporo-	– niti od-	odsve-	tujem	b.o.	
			čam	svetujem	tujem		8	
		1	2	3	4	5	8	
a.	zmanjšanje	SJM95/4	51,5	33,2	8,7	3,9	1,7	-
	izdatkov države (proračuna)	SJM06/2	36,9	38,8	10,1	4,9	2,3	7,1
b.	financiranje	SJM95/4	51,4	36,0	9,1	2,8	0,7	-
	programov zaposlovanja	SJM06/2	43,6	41,9	5,8	3,3	2,1	3,4
c.	manj zakonskih	SJM95/4	21,7	38,0	25,8	10,2	4,3	-
	predpisov za gospodarstvo	SJM06/2	17,8	38,4	20,0	9,3	2,7	11,8
d.	podpora industrije	SJM95/4	62,6	27,0	8,1	1,4	0,9	-
	pri razvoju novih proizvodov in tehnologije	SJM06/2	46,9	37,9	6,5	1,6	0,8	6,4
e.	podpora	SJM95/4	44,6	25,4	11,6	11,2	7,2	-
	nazadujočim vejam industrije, da bi zagotovili delovna mesta	SJM06/2	36,8	29,5	12,4	12,5	4,0	4,9
f.	skrajšanje teden-	SJM95/4	26,2	32,3	20,3	13,7	7,5	-
	skega delovnega časa, da bi tako ustvarili nova delovna mesta	SJM06/2	20,5	30,4	21,3	15,0	7,0	5,8
	zakonska kontrola plač in zaslužkov	SJM95/4	35,7	40,8	11,2	7,3	5,1	-
	zakonska kontrola cen	SJM95/4	43,5	37,7	8,9	7,1	2,8	-

2.06 Prosimo vas, da nam za naštetá področja poveste, ali bi po vaši sodbi morala vlada zagotoviti zanje manj ali več denarja. Pri tem upoštevajte, da če boste rekli "veliko več", to lahko zahteva tudi povišanje davkov.

			veliko več denarja	nekaj več	kot doslej	nekaj manj	veliko manj denarja	ne vem, b.o. 9
			1	2	3	4	5	9
a.	za varstvo okolja	SJM95/4	27,8	42,5	21,1	2,3	0,6	5,8
		SJM06/2	16,7	48,3	29,5	2,2	0,4	3,0
b.	za zdravstvo	SJM95/4	38,1	40,3	17,1	1,4	0,4	2,8
		SJM06/2	29,8	50,1	16,7	1,7	0,3	1,4
c.	za policijo in odkrivanje kaznivih dejanj	SJM95/4	14,2	24,6	39,3	12,2	4,8	5,0
		SJM06/2	8,5	29,0	45,3	9,9	4,7	2,8
d.	za izobraževanje	SJM95/4	39,5	43,2	13,8	1,0	0,2	2,4
		SJM06/2	26,9	52,0	17,5	1,8	0,1	1,6
e.	za vojsko in obrambo	SJM95/4	6,7	17,5	36,9	18,5	15,5	5,0
		SJM06/2	2,0	10,5	34,5	28,5	22,5	2,0
f.	za pokojnine	SJM95/4	22,5	34,7	33,5	4,5	1,9	3,0
		SJM06/2	19,1	40,4	33,7	3,5	0,7	2,6
g.	za podporo nezaposlenim	SJM95/4	16,1	31,4	31,2	11,2	5,0	5,1
		SJM06/2	10,9	29,3	36,1	15,1	6,3	2,4
h.	za kulturo in umetnost	SJM95/4	14,9	32,9	39,4	6,4	1,7	4,7
		SJM06/2	7,9	28,1	49,1	8,7	3,2	3,1

Ali menite, da imajo sindikati v državi preveč, ali premalo moči?

		SJM95/4
1 -	dosti preveč moči	2,0
2 -	preveč moči	5,6
3 -	približno pravo mero moči	15,6
4 -	premalo moči	42,6
5 -	dosti premalo moči	20,5
9 -	ne vem	13,8

Kaj pa predstavniki gospodarstva? Ali imajo preveč, ali premalo moči?

		SJM95/4
1 -	dosti preveč moči	7,2
2 -	preveč moči	19,1
3 -	približno pravo mero moči	20,1
4 -	premalo moči	33,3
5 -	dosti premalo moči	5,3
9 -	ne vem	14,9

In kaj menite, ali ima vlada pri nas:

	SJM95/4
1 - dosti preveč moči	11,4
2 - preveč moči	26,8
3 - približno pravo mero moči	30,8
4 - premalo moči	17,2
5 - dosti premalo moči	2,7
9 - ne evm	11,2

2.07 Povejte nam prosim, za katere od naštetih stvari naj bi bila pri nas odgovorna država? Ali je država odgovorna...

			v vsakem		v glavnem v nobenem		ne vem, b.o. 9
			primeru odgo- vorna	delno odgo- vorna	ni odgo- vorna	primeru ni odgo- vorna	
			1	2	3	4	9
a.	zagotoviti delovno	SJM95/4	57,2	30,8	7,9	2,5	1,6
	mesto za vsakogar, ki hoče delati	SJM06/2	46,9	40,4	9,2	2,3	1,3
b.	nadzorovati cene	SJM95/4	53,8	34,1	7,6	2,3	2,2
		SJM06/2	47,4	36,4	11,6	1,9	2,8
c.	zagotoviti zdravstveno	SJM95/4	79,3	16,8	2,3	0,5	1,1
	oskrbo za bolne	SJM06/2	75,6	21,8	1,7	0,3	0,6
d.	zagotoviti upokojencem	SJM95/4	73,8	21,8	2,7	0,9	0,9
	in starim ljudem primeren življenjski standard	SJM06/2	64,4	31,4	3,3	0,3	0,6
e.	pomagati industriji, da si zagotovi razvoj	SJM95/4	56,4	34,2	5,1	1,9	2,5
		SJM06/2	48,1	43,7	5,4	0,8	2,1
f.	zagotoviti nezaposlenim	SJM95/4	41,7	42,5	9,6	3,6	2,5
	primeren življenjski standard	SJM06/2	25,5	55,2	13,9	2,9	2,5
g.	znižati razlike med revnimi in bogatimi	SJM95/4	56,0	27,2	10,0	4,6	2,2
		SJM06/2	53,4	36,1	7,8	1,3	1,4
h.	zagotoviti štipendije za študente iz družin z nižjimi dohodki	SJM95/4	74,4	20,9	2,1	0,9	1,8
		SJM06/2	70,8	25,9	1,5	0,4	1,4

		v vsakem primeru		v nobenem primeru		ne vem, b.o.	
		1	2	3	4	9	
i.	zagotoviti dostojno prebivališče za tiste, ki si ga ne morejo privoščiti	SJM95/4 SJM06/2	50,0 42,9	38,0 48,8	6,8 5,9	2,4 1,0	2,8 1,5
j.	strogo zakonsko preprečevati škodo, ki jo v okolju povzroča industrija	SJM95/4 SJM06/2	67,2 63,2	24,8 30,1	4,3 4,1	0,8 0,5	2,9 2,1

2.08 Kaj mislite, kako uspešna je danes slovenska vlada na vsakem od navedenih področij?

SJM06/2		zelo uspešna	zelo ne-uspešna	ni uspešna ni ne-uspešna	zelo ne-uspešna	ne vem, b.o.	
		1	2	3	4	5	8
a.	zagotavljanje zdravstvene oskrbe za bolne	2,1	33,3	41,3	17,2	2,8	3,3
b.	zagotavljanje primernega življenjskega standarda za ostarele	1,5	30,2	42,2	18,5	2,6	5,0
c.	spoprijemanje s pojavi, ki ogrožajo varnost Slovenije	2,1	34,2	38,0	14,0	2,2	9,6
d.	omejevanje kriminala	1,0	17,8	34,0	35,8	6,8	4,6
e.	boj proti brezposelnosti	0,8	13,5	34,0	40,1	8,1	3,6
f.	varovanje okolja	0,9	23,8	45,5	21,8	3,0	5,0
g.	preprečevanje povečanja neenakosti med ljudmi	0,6	9,4	32,4	40,4	11,5	5,8
h.	zaščita osnovnih pravic delavcev in zaposlenih	1,3	13,6	34,8	34,0	11,0	5,4
i.	pospešena gradnja neprofitnih stanovanj	1,4	14,5	34,4	27,7	9,3	12,8

2.09 Denimo, da bi vlada menila, da obstaja verjetnost terorističnega napada. Kaj menite, ali naj bi v takšnem primeru imela oblast (policija, tožilstvo itd.) pravico...

	zagotovo bi morala imeti pravico 1	verjetno bi moral a imeti pravico 2	verjetno ne bi smela imeti pravice 3	zagotovo ne bi smela imeti pravice 4	ne vem, b.o. 8
a. pripreti ljudi za daljši čas, ne da bi proti njim sprožila sodne postopke	23,4	31,6	22,7	15,4	6,9
b. prisluškovati telefonskim pogovorom prebivalcev	10,1	24,7	29,9	30,3	5,0
c. naključno ustavljanje in preiskovanje ljudi na cesti	12,5	29,7	26,8	26,1	4,0

2.10 Kaj bi vi rekli, v kolikšni meri vas osebno zanima politika?

	SJM95/4	SJM06/2
1 - zelo me zanima	6,1	4,3
2 - kar precej me zanima	16,2	14,3
3 - nekoliko me zanima	30,5	29,2
4 - le malo me zanima	30,5	31,7
5 - čisto nič me ne zanima	16,6	19,5
8 - ne vem, b.o.	0,3	1,0

2.11 V kolikšni meri se strinjate ali ne strinjate z naslednjimi trditvami?

			močno se strinjam	se strinjam	ni strinjam – ni ne strinjam	ne strinjam se	sploh se ne strinjam	ne vem, b.o.
			1	2	3	4	5	8
a.	Ljudje, kot sem jaz, nimajo nobene besede pri tem, kar počne vlada.	SJM95/4	48,7	30,4	9,6	6,4	2,2	2,7
		SJM06/2	35,6	35,9	14,2	9,9	2,8	1,7
b.	Povprečen državljani ima precejšen vpliv na politiko.	SJM95/4	2,5	7,2	11,0	43,9	29,9	5,5
		SJM06/2	2,1	8,0	18,0	45,3	23,9	2,7
c.	Zdi se mi, da imam precej dobro predstavo o pomembnih političnih problemih, ki nas čakajo v Sloveniji.	SJM95/4	9,5	28,2	20,6	22,4	9,1	10,1
		SJM06/2	5,2	26,7	28,1	26,5	7,9	5,6
d.	Mislim, da je večina ljudi bolje seznanjena s političnimi zadevami in dogajanjem kot jaz.	SJM95/4	18,0	35,7	19,5	17,2	4,5	5,2
		SJM06/2	10,8	36,6	24,9	20,4	3,5	3,8
e.	Ljudje, ki so bili izvoljeni za poslance, si prizadevajo izpolniti predvolilne obljube.	SJM95/4	4,3	14,2	20,3	32,8	23,7	4,7
		SJM06/2	2,2	18,8	29,6	31,6	13,5	4,3
f.	Večini državnih uslužbencev lahko zaupamo, da delajo to, kar je najbolje za državo.	SJM95/4	3,9	18,5	24,1	31,2	15,3	7,1
		SJM06/2	2,0	22,6	29,6	29,1	12,4	4,3
	Celo najboljši politiki ne morejo veliko osebno vplivati na to, kako delujejo stvari v državi.	SJM95/4	11,2	30,9	16,0	24,2	9,9	7,8
	Volitve so kar dober način, kako prisiliti vlado, da upošteva to, kar mislijo ljudje.	SJM95/4	13,5	31,3	18,6	19,9	9,7	7,1

Če ocenjujete v celoti, kako dobro ali slabo po vašem mnenju deluje demokratični sistem dandanes v Sloveniji?

	SJM95/4
1 - deluje dobro in ne potrebuje nobenih sprememb	2,4
2 - deluje dobro, vendar so potrebne nekatere spremembe	43,2
3 - ne deluje dobro in potrebuje veliko sprememb	38,4
4 - ne deluje dobro in ga je treba v celoti spremeniti	8,3
9 - ne vem	7,6

Če bi morala vlada izbrati med zmanjšanjem davkov ali povečevanjem deleža sredstev za socialne namene, kaj bi morala po vašem mnenju storiti? (Mislimo na vse davke skupaj, vključno z obveznimi prispevki od plač, dohodnino, prometnim davkom idr.)

	SJM95/4
1 - zmanjšati davke, čeprav to pomeni manj denarja za socialne namene	35,7
2 - več denarja za socialne namene, čeprav to pomeni višje davke	38,2
9 - ne vem	26,0

2.12 Kako bi vi na splošno ocenili davke danes v Sloveniji? (Mislimo na vse davke skupaj, vključno z obveznimi prispevki od plač, dohodnino, davkom na dodano vrednost idr.)

a. Najprej za ljudi, ki imajo visoke dohodke. Ali bi rekli, da so zanje davki danes ...

	SJM95/4	SJM06/2
1 - dosti previsoki	3,1	3,8
2 - previsoki	8,0	10,1
3 - približno ustrezni	20,4	23,5
4 - prenizki	42,6	39,9
5 - dosti prenizki	18,3	14,6
8 - ne vem, b.o.	7,6	8,2

b. Nato za tiste, ki imajo srednje visoke dohodke. Ali so zanje davki danes ...

	SJM95/4	SJM06/2
1 - dosti previsoki	4,3	5,4
2 - previsoki	25,9	35,8
3 - približno ustrezni	52,1	45,6
4 - prenizki	8,0	5,2
5 - dosti prenizki	1,1	0,3
8 - ne vem, b.o.	8,9	7,8

c. Na koncu pa še za ljudi, ki imajo nizke dohodke. Ali so zanje davki danes...

	SJM95/4	SJM06/2
1 - dosti previsoki	42,6	43,1
2 - previsoki	42,3	40,7
3 - približno ustrezni	9,2	9,2
4 - prenizki	1,1	0,8
5 - dosti prenizki	0,2	0,7
8 - ne vem, b.o.	4,7	5,6

Kaj menite, naj bi vsako od naštetih področij pretežno sodilo pod okrilje privatnih podjetij ali pod okrilje državnih, javnih podjetij?

SJM95/4	večinoma pod	večinoma pod	ne vem
	okrilje privatnih podjetij	okrilje državnih, javnih podjetij	
	1	2	9
a. elektrogospodarstvo	11,2	80,2	8,6
b. bolnišnice	14,1	80,1	5,9
c. banke	26,0	65,9	8,1

Če bi se morala vlada odločiti med preprečevanjem inflacije in zmanjševanjem nezaposlenosti, kaj bi bilo po vašem mnenju pomembnejše?

	SJM95/4
1 - preprečevati inflacijo	42,3
2 - zmanjševati nezaposlenost	43,3
9 - ne vem	14,5

Denimo, da stopnja obdavčitve v Sloveniji ostane enaka kot doslej. Ali naj vlada...

	SJM95/4
1 - porabi enak znesek denarja kot sedaj za socialne namene (pokojnine, zdravstveno zavarovanje itd.), čeprav bi to pomenilo, da se poveča primanjkljaj v državnem proračunu in s tem državni dolg, ali pa naj	51,0
2 - porabi manj denarja kot sedaj za socialne namene, tako da ne bi nastajal primanjkljaj in državni dolg	25,2
9 - ne vem	23,8

2.13 V kolikšni meri se strinjate ali ne strinjate z naslednjimi trditvami:

		močno se strinjam	se strinjam	ni strinjam – niti ne strinjam	ne strinjam se	sploh se ne strinjam	ne vem, b.o. 8
SJM06/2		1	2	3	4	5	8
a,	Le malo je ljudi, ki jim lahko popolnoma zaupam.	21,8	48,1	15,0	12,7	1,9	0,6
b,	Če nisi previden, te bodo drugi ljudje izkoristili.	29,9	49,2	12,7	6,9	0,5	0,9

2.14 So ljudje, ki imajo tak položaj v družbi (zveze in poznanstva), da se drugi na njih obračajo po pomoč pri reševanju svojih problemov. Kako pa vi?
a. Kako pogosto vas drugi prosijo, da s svojim vplivom pomagate rešiti pomembne zadeve v njihovo korist?

		SJM06/2
1 -	nikoli	20,3
2 -	redko	27,0
3 -	včasih	37,6
4 -	pogosto	13,3
8 -	ne vem, b.o.	1,8

b. In še, ali so ljudje, ki jih vi lahko prosite, da bi vam s svojim vplivom pomagali rešiti pomembne zadeve v vašo korist?

		SJM06/2
1 -	ne, ni takšnih ljudi	18,9
2 -	da, vendar le malo ljudi	34,4
3 -	da, nekaj ljudi	39,1
4 -	da, veliko ljudi	4,5
8 -	ne vem, b.o.	3,1

2.15 Kako pogosto po vaši oceni javni uslužbenci obravnavajo ljudi kot ste vi enakopravno in pošteno?

		SJM06/2
1 -	skoraj vedno	11,0
2 -	pogosto	25,7
3 -	včasih	31,3
4 -	redko	19,9
5 -	skoraj nikoli	6,0
8 -	ne vem, b.o.	6,1

2.16 Ali menite, da je odnos javnih uslužbencev do ljudi pri nas odvisen od tega, koga ti ljudje poznajo?

	SJM06/2
1 - da, zagotovo je odvisen od tega, koga poznajo	34,3
2 - verjetno da	44,9
3 - verjetno ne	11,9
4 - ne, zagotovo ni odvisen od tega, koga poznajo	2,9
8 - ne vem, b.o.	6,1

2.17 Približno koliko politikov v Sloveniji je po vašem mnenju vpletenih v korupcijo?

	SJM06/2
1 - skoraj nobeden	0,5
2 - malo	5,5
3 - nekaj	31,2
4 - kar precej	40,3
5 - skoraj vsi	9,6
8 - ne vem, b.o.	13,0

2.18 In približno koliko javnih uslužbencev v Sloveniji je po vašem mnenju vpletenih v korupcijo?

	SJM06/2
1 - skoraj nobeden	0,9
2 - malo	11,3
3 - nekaj	38,6
4 - kar precej	30,3
5 - skoraj vsi	3,9
8 - ne vem, b.o.	15,1

2.19 Kako pogosto se je vam ali članom vaše ožje družine (v zadnjih petih letih) zgodilo, da vam je javni uslužbenec dal vedeti, da želi podkupnino oziroma protiuslugo za opravljeno storitev?

	SJM06/2
1 - nikoli	75,5
2 - redko	12,6
3 - občasno	4,9
4 - pogosto	0,8
5 - zelo pogosto	0,3
8 - ne vem, b.o.	6,0

6.2 Mednarodne primerjave raziskav v triintridesetih državah sveta: meritev 2006

2.01 Če govorimo na splošno, ali bi vi rekli, da je treba zakone upoštevati brez izjeme, ali pa obstajajo določene izjemne situacije, v katerih bi moral človek ravnati po svoji vesti, pa čeprav bi pri tem prekršil zakone?

ISSP, 2006	zakone je treba	v izjemnih situacijah je
	ubogati brez izjeme	potrebno poslušati svojo vest
	1	2
Avstralija	42,0	58,0
Kanada	39,7	60,3
Čile	70,6	29,4
Tajvan	58,7	41,3
Hrvaška	43,6	56,4
Češka	50,2	49,8
Danska	51,4	48,6
Dominikanska R.	69,7	30,3
Finska	35,0	65,0
Francija	22,7	77,3
Nemčija Z	36,5	63,5
Nemčija V	44,0	56,0
Madžarska	60,3	39,7
Irska	54,6	45,4
Izrael - Židi	60,3	39,7
Izrael - Arabci	63,8	36,2
Japonska	24,3	75,7
Južna Koreja	41,3	58,7
Latvija	42,9	57,1
Nizozemska	34,2	65,8
N. Zelandija	30,6	69,4
Norveška	45,7	54,3
Filipini	46,0	54,0
Poljska	72,0	28,0
Portugalska	50,0	50,0
Rusija	48,9	51,1
Slovenija	41,5	58,5
Južna Afrika	76,5	23,5
Španija	70,2	29,8
Švedska	29,5	70,5
Švica	31,5	68,5
V. Britanija	43,7	56,3
ZDA	53,0	47,0
Urugvaj	61,7	38,3
Venezuela	91,0	9,0

2.02 Posamezniki ali združenja lahko na veliko načinov protestirajo proti ukrepom oblasti, kadar te ukrepe odločno odklanjajo. Prosimo vas, da nam na osnovi dane lestvice poveste, v kakšni meri naj bi bile po vašem mnenju dovoljene našete protestne akcije.

a. organiziranje javnih zborovanj v protest proti oblasti

ISSP, 2006	v vsakem primeru			v nobenem primeru ni dovoljeno
	dovoljeno	dovoljeno	ni dovoljeno	dovoljeno
	1	2	3	4
Avstralija	67,4	26,0	4,0	2,6
Kanada	62,4	27,9	5,9	3,8
Čile	26,1	41,0	18,8	14,0
Tajvan	34,7	37,2	18,4	9,7
Hrvaška	41,1	39,0	11,9	8,0
Češka	41,3	41,6	11,8	5,3
Danska	83,0	13,9	2,0	1,2
Dominikanska R.	44,7	30,8	12,5	12,0
Finska	50,6	36,3	8,7	4,4
Francija	64,3	26,9	5,4	3,4
Nemčija Z	59,3	32,3	5,6	2,8
Nemčija V	64,5	29,7	4,4	1,4
Madžarska	34,7	39,5	17,4	8,4
Irska	50,4	31,5	5,7	12,4
Izrael - Židi	65,4	22,9	8,6	3,1
Izrael - Arabci	56,4	33,3	6,9	3,3
Japonska	46,4	41,6	9,8	2,1
Južna Koreja	38,4	49,0	10,0	2,5
Latvija	25,9	52,4	16,9	4,8
Nizozemska	77,3	16,3	2,8	3,6
N. Zelandija	73,1	20,8	4,2	1,9
Norveška	78,1	18,9	2,0	1,0
Filipini	23,6	41,9	21,9	12,6
Poljska	43,2	44,1	10,5	2,2
Portugalska	37,7	44,5	11,4	6,4
Rusija	33,7	48,6	12,9	4,8
Slovenija	21,5	64,0	10,8	3,7
Južna Afrika	36,0	38,8	11,3	13,9
Španija	53,4	33,0	7,4	6,2
Švedska	80,9	15,3	2,5	1,3
Švica	37,5	37,4	15,6	9,5
V. Britanija	54,4	33,9	7,5	4,2
ZDA	58,4	27,2	8,8	5,7
Urugvaj	45,3	30,6	9,6	14,5
Venezuela	39,7	20,7	8,6	31,1

b. organiziranje protestnih pohodov ali demonstracija

(V kolikšni meri naj bi bilo dovoljeno ...)

ISSP, 2006	v vsakem primeru			v nobenem primeru ni
	dovoljeno	dovoljeno	ni dovoljeno	dovoljeno
	1	2	3	4
Avstralija	39,5	35,3	16,2	8,9
Kanada	47,8	32,6	11,5	8,1
Čile	22,4	38,2	22,1	17,3
Tajvan	17,3	34,4	32,8	15,5
Hrvaška	28,0	37,3	19,9	14,8
Češka	29,7	39,7	22,3	8,3
Danska	65,9	25,8	4,5	3,8
Dominikanska R.	41,8	34,5	11,9	11,7
Finska	47,6	38,2	8,2	5,9
Francija	45,1	33,4	14,0	7,5
Nemčija Z	52,1	37,2	7,7	3,0
Nemčija V	59,3	35,1	4,4	1,2
Madžarska	27,7	37,1	23,5	11,7
Irska	42,9	33,9	8,0	15,1
Izrael - Židi	61,2	24,4	11,0	3,4
Izrael - Arabci	53,6	34,2	8,2	3,9
Japonska	35,1	44,5	16,8	3,7
Južna Koreja	13,6	49,7	26,1	10,6
Latvija	22,6	52,3	19,4	5,7
Nizozemska	61,5	22,2	9,6	6,8
N. Zelandija	53,9	30,8	10,0	5,3
Norveška	63,8	26,9	6,8	2,5
Filipini	22,1	39,1	23,7	15,2
Poljska	40,4	45,4	11,3	2,9
Portugalska	40,0	41,3	11,3	7,4
Rusija	29,6	46,8	17,4	6,2
Slovenija	18,7	67,6	11,1	2,6
Južna Afrika	32,9	35,7	15,2	16,1
Španija	55,1	33,6	6,7	4,7
Švedska	69,9	24,5	3,3	2,2
Švica	37,5	36,4	17,6	8,5
V. Britanija	38,5	41,0	13,1	7,5
ZDA	53,7	30,1	10,4	5,9
Urugvaj	37,9	30,3	15,0	16,7
Venezuela	38,8	21,8	8,6	30,8

c. organiziranje štrajka delavcev proti celi državi
(V kolikšni meri naj bi bilo dovoljeno ...)

ISSP, 2006	v vsakem primeru			v nobenem primeru ni
	dovoljeno	dovoljeno	ni dovoljeno	dovoljeno
	1	2	3	4
Avstralija	18,0	19,4	26,8	35,8
Kanada	19,0	19,1	31,7	30,1
Čile	17,1	35,5	25,4	22,1
Tajvan	10,1	18,1	38,7	33,0
Hrvaška	40,0	39,6	11,5	8,9
Češka	23,2	35,7	27,4	13,8
Danska	45,4	26,6	14,6	13,5
Dominikanska R.	21,4	25,6	24,9	28,2
Finska	25,9	30,4	25,0	18,7
Francija	40,3	23,8	17,6	18,3
Nemčija Z	36,1	38,2	18,2	7,6
Nemčija V	46,9	34,8	14,4	4,0
Madžarska	23,1	31,2	27,9	17,8
Irska	13,9	25,2	15,0	45,9
Izrael - Židi	44,5	23,7	19,3	12,5
Izrael - Arabci	41,3	19,1	24,4	15,2
Japonska	20,4	32,5	34,1	13,0
Južna Koreja	10,7	39,9	31,4	18,1
Latvija	21,5	43,4	24,2	10,9
Nizozemska	33,1	15,4	23,1	28,4
N. Zelandija	20,3	23,4	30,1	26,3
Norveška	36,3	31,4	19,6	12,6
Filipini	22,2	37,6	25,5	14,6
Poljska	31,7	42,8	18,2	7,4
Portugalska	36,1	39,9	14,0	10,1
Rusija	26,5	40,6	22,9	10,0
Slovenija	22,5	59,3	15,8	2,5
Južna Afrika	26,1	30,1	19,2	24,5
Španija	38,3	33,0	15,9	12,8
Švedska	38,3	30,3	16,8	14,6
Švica	12,6	26,9	34,9	25,5
V. Britanija	13,1	22,1	32,6	32,2
ZDA	17,8	24,1	29,3	28,8
Urugvaj	32,0	28,1	18,7	21,3
Venezuela	19,0	13,7	9,4	57,8

2.03 Nazore nekaterih ljudi večina ocenjuje kot skrajne. Pomislite na ljudi, ki hočejo nasilno zrušiti oblast. Ali menite, da bi tem ljudem lahko dovolili...

a. Prirediti javna zborovanja, na katerih lahko izrazijo svoje nazore

ISSP, 2006	v vsakem primeru dovoli			v nobenem primeru ne dovoli
	1	2	3	4
Avstralija	22,3	29,0	19,0	29,7
Kanada	25,2	27,8	19,2	27,8
Čile	13,3	32,9	25,0	28,7
Tajvan	22,7	37,3	22,3	17,7
Hrvaška	18,3	31,6	23,5	26,6
Češka	19,0	40,5	22,9	17,7
Danska	32,6	22,8	13,6	31,0
Dominikanska R.	33,9	27,1	18,3	20,7
Finska	17,1	25,6	25,6	31,7
Francija	27,3	34,5	18,6	19,6
Nemčija Z	35,0	33,0	18,2	13,8
Nemčija V	44,4	29,9	14,7	11,0
Madžarska	9,9	23,3	33,2	33,7
Irska	24,5	30,1	15,9	29,6
Izrael - Židi	27,4	30,6	18,6	23,4
Izrael - Arabci	36,8	39,1	9,2	14,8
Japonska	24,5	41,6	21,4	12,5
Južna Koreja	9,9	34,5	28,8	26,8
Latvija	8,5	30,3	37,5	23,7
Nizozemska	27,5	18,9	17,3	36,3
N. Zelandija	30,5	31,2	18,6	19,7
Norveška	30,3	29,8	16,2	23,8
Filipini	33,0	43,1	15,2	8,7
Poljska	15,0	28,0	32,3	24,8
Portugalska	32,5	43,7	13,1	10,7
Rusija	7,9	16,5	31,0	44,6
Slovenija	7,9	42,5	38,0	11,6
Južna Afrika	38,9	29,5	12,1	19,6
Španija	14,0	18,1	22,3	45,6
Švedska	34,9	31,1	15,0	19,0
Švica	34,4	34,0	18,9	12,8
V. Britanija	18,9	28,7	23,2	29,2
ZDA	48,7	22,9	12,8	15,6
Urugvaj	24,8	30,3	15,6	29,3
Venezuela	42,3	19,0	10,4	28,3

b. Objaviti knjige, v katerih izražajo svoje nazore

ISSP, 2006	v vsakem primeru			v nobenem primeru ne
	dovoli	dovoli	ni dovoli	dovoli
	1	2	3	4
Avstralija	21,0	35,8	20,7	22,4
Kanada	32,2	43,5	14,7	9,7
Čile	19,8	42,5	18,6	19,1
Tajvan	30,3	47,3	14,4	8,1
Hrvaška	29,0	41,7	14,7	14,7
Češka	20,9	38,5	24,8	15,7
Danska	40,9	29,8	12,9	16,5
Dominikanska R.	38,5	35,8	13,5	12,2
Finska	26,8	37,4	20,5	15,3
Francija	34,6	41,4	13,6	10,4
Nemčija Z	36,9	37,2	14,6	11,3
Nemčija V	41,3	34,7	15,7	8,4
Madžarska	8,7	30,3	31,9	29,1
Irska	27,3	37,6	13,7	21,5
Izrael - Židi	30,1	30,6	21,0	18,4
Izrael - Arabci	50,0	25,2	13,6	11,3
Japonska	29,3	47,3	16,2	7,3
Južna Koreja	14,3	49,0	22,2	14,6
Latvija	10,2	29,2	37,3	23,3
Nizozemska	32,7	26,1	17,3	23,9
N. Zelandija	30,8	41,5	15,9	11,7
Norveška	40,3	38,5	12,1	9,1
Filipini	28,7	45,0	16,5	9,7
Poljska	18,2	36,9	27,3	17,6
Portugalska	35,5	42,0	13,7	8,9
Rusija	7,2	22,2	28,7	41,9
Slovenija	13,4	63,0	19,0	4,6
Južna Afrika	25,0	35,1	14,8	25,1
Španija	17,7	27,7	19,6	34,9
Švedska	43,5	37,7	9,7	9,1
Švica	39,2	37,7	14,2	8,9
V. Britanija	17,9	37,1	26,4	18,5
ZDA	55,7	29,2	8,3	6,8
Urugvaj	34,2	38,3	8,7	18,7
Venezuela	46,8	21,2	8,0	24,0

2.04 Tudi sodišča se lahko motijo. Kaj je po vaši oceni slabše?

ISSP, 2006	obsoditi	oprostiti
	nedolžno osebo	krivo osebo
	1	2
Avstralija	69,2	30,8
Kanada	71,6	28,4
Čile	57,7	42,3
Tajvan	44,3	55,7
Hrvaška	77,3	22,7
Češka	84,8	15,2
Danska	87,0	13,0
Dominikanska R.	68,7	31,3
Finska	80,9	19,1
Francija	82,6	17,4
Nemčija Z	76,3	23,7
Nemčija V	73,2	26,8
Madžarska	62,9	37,1
Irska	77,6	22,4
Izrael - Židi	75,7	24,3
Izrael - Arabci	69,9	30,1
Japonska	72,7	27,3
Južna Koreja	69,6	30,4
Latvija	80,4	19,6
Nizozemska	73,0	27,0
N. Zelandija	69,8	30,2
Norveška	89,0	11,0
Filipini	66,8	33,2
Poljska	73,4	26,6
Portugalska	77,0	23,0
Rusija	77,8	22,2
Slovenija	81,3	18,7
Južna Afrika	46,4	53,6
Španija	73,1	26,9
Švedska	78,9	21,1
Švica	80,8	19,2
V. Britanija	64,2	35,8
ZDA	70,6	29,4
Urugvaj	69,7	30,3
Venezuela	65,9	34,1

2.05 Našteli vam bomo nekaj ukrepov, ki jih lahko sprejme vlada v zvezi s sedanjim gospodarskim položajem. Za vsakega od njih nam povejte, ali ga priporočate ali odsvetujete.

a. zmanjšanje izdatkov države (proračuna)

ISSP, 2006	močno	do neke mere	niti – niti	do neke mere	močno
	priporočam	priporočam		odsvetujem	odsvetujem
	1	2	3	4	5
Avstralija	17,1	27,2	28,4	19,1	8,3
Kanada	36,8	31,8	19,0	8,9	3,5
Čile	18,1	51,3	21,1	8,4	1,0
Tajvan	23,2	45,6	18,1	11,7	1,4
Hrvaška	55,6	35,0	7,9	1,1	0,4
Češka	25,0	35,1	24,1	12,9	2,9
Danska	19,1	26,0	16,5	21,8	16,5
Dominikanska R.	23,6	51,3	11,2	11,2	2,7
Finska	6,8	22,8	25,5	33,0	11,9
Francija	67,7	20,7	6,1	3,0	2,5
Nemčija Z	46,5	30,1	14,5	6,0	2,9
Nemčija V	42,6	32,1	14,7	7,8	2,8
Madžarska	43,8	43,6	9,6	2,7	0,3
Irska	17,1	25,6	14,9	27,0	15,4
Izrael - Židi	39,2	39,9	12,5	6,5	1,9
Izrael - Arabci	33,7	39,9	10,8	11,1	4,6
Japonska	57,3	22,5	13,6	3,7	3,0
Južna Koreja	17,6	37,7	26,7	14,6	3,5
Latvija	56,7	38,6	3,5	0,9	0,3
Nizozemska	22,6	44,0	20,8	10,4	2,2
N. Zelandija	28,1	34,9	23,0	10,6	3,4
Norveška	26,2	35,1	17,7	15,2	5,9
Filipini	29,5	45,6	13,5	8,9	2,6
Poljska	57,7	29,7	7,5	3,5	1,7
Portugalska	39,0	45,0	11,8	3,8	0,4
Rusija	14,4	25,8	23,9	23,2	12,6
Slovenija	39,7	41,7	10,8	5,3	2,5
Južna Afrika	27,6	35,2	12,5	14,6	10,1
Španija	13,2	42,8	15,8	21,1	7,1
Švedska	20,4	35,4	21,8	16,1	6,4
Švica	9,9	34,3	27,0	25,9	2,9
V. Britanija	11,8	26,3	29,4	24,4	8,2
ZDA	27,6	35,7	22,5	9,9	4,3
Urugvaj	37,9	46,0	11,4	3,8	1,0
Venezuela	21,3	42,2	22,8	10,5	3,3

b. financiranje programov zaposlovanja

(Koliko priporočate vladi, da sprejme ukrep za...)

ISSP, 2006	močno	do neke mere	niti – niti	do neke mere	močno
	priporočam	priporočam		odsvetujem	odsvetujem
	1	2	3	4	5
Avstralija	34,2	51,9	9,5	3,6	0,8
Kanada	26,3	45,9	16,4	9,1	2,2
Čile	38,6	51,3	8,5	1,4	0,1
Tajvan	32,6	56,4	6,1	4,2	0,7
Hrvaška	64,2	31,4	3,7	0,3	0,3
Češka	28,9	48,9	13,0	6,6	2,6
Danska	27,4	45,3	14,2	9,3	3,8
Dominikanska R.	36,0	56,8	3,8	2,8	0,6
Finska	16,7	53,3	21,1	7,4	1,5
Francija	45,6	32,4	12,6	7,3	2,0
Nemčija Z	27,2	38,2	17,3	12,2	5,0
Nemčija V	37,0	35,6	14,3	8,0	5,1
Madžarska	62,2	32,9	3,9	0,8	0,1
Irska	42,0	51,2	3,6	2,2	0,9
Izrael - Židi	43,9	41,5	10,4	3,4	0,9
Izrael - Arabci	63,1	32,0	3,9	0,0	1,0
Japonska	26,9	34,1	27,3	8,1	3,7
Južna Koreja	51,7	41,1	5,2	1,7	0,3
Latvija	47,2	47,4	4,5	0,9	0,0
Nizozemska	19,1	57,1	14,8	7,4	1,6
N. Zelandija	24,7	50,0	14,5	7,6	3,2
Norveška	28,2	57,7	9,7	3,8	0,6
Filipini	34,6	45,0	12,9	6,0	1,6
Poljska	56,6	38,0	3,8	1,0	0,6
Portugalska	47,4	45,1	6,5	0,7	0,2
Rusija	43,8	42,3	10,0	2,5	1,4
Slovenija	45,1	43,3	6,0	3,4	2,2
Južna Afrika	48,6	42,6	6,0	2,0	0,8
Španija	49,9	46,6	2,4	0,8	0,3
Švedska	17,0	51,0	19,5	9,2	3,4
Švica	16,5	59,9	12,3	10,5	0,7
V. Britanija	23,5	51,6	17,8	5,9	1,1
ZDA	41,7	43,6	8,2	4,7	1,8
Urugvaj	56,7	38,9	3,2	1,1	0,1
Venezuela	48,5	47,9	2,2	1,3	0,1

c. manj zakonskih predpisov za gospodarstvo
(Koliko priporočate vladi, da sprejme ukrep za...)

ISSP, 2006	močno	do neke mere	niti – niti	do neke mere	močno
	priporočam	priporočam		odsvetujem	odsvetujem
	1	2	3	4	5
Avstralija	14,4	34,9	31,4	15,8	3,6
Kanada	14,4	38,4	30,4	13,1	3,9
Čile	7,4	23,1	25,6	35,6	8,3
Tajvan	8,8	38,2	25,6	24,6	2,8
Hrvaška	25,3	36,6	27,0	9,0	2,1
Češka	21,8	38,7	27,0	10,0	2,5
Danska	11,8	26,7	28,4	22,1	11,0
Dominikanska R.	12,7	41,1	16,9	21,8	7,5
Finska	5,5	26,0	47,5	16,0	5,0
Francija	28,0	33,8	19,9	12,5	5,7
Nemčija Z	38,2	33,3	18,5	8,0	2,1
Nemčija V	37,2	40,2	13,1	6,8	2,8
Madžarska	18,8	32,4	30,4	15,9	2,6
Irska	16,4	36,2	25,6	18,6	3,1
Izrael - Židi	10,9	33,7	30,2	20,1	5,1
Izrael - Arabci	12,4	22,1	13,7	31,9	19,9
Japonska	13,7	25,9	36,0	15,7	8,7
Južna Koreja	20,1	48,8	20,5	8,9	1,8
Latvija	19,9	31,8	32,8	13,4	2,1
Nizozemska	26,9	41,9	21,3	8,3	1,5
N. Zelandija	24,2	35,8	28,4	9,7	1,9
Norveška	11,3	32,6	32,2	20,7	3,3
Filipini	16,4	37,7	27,8	14,9	3,2
Poljska	22,4	36,3	22,6	14,8	3,9
Portugalska	18,4	42,8	30,1	7,5	1,2
Rusija	9,0	19,2	24,7	30,4	16,6
Slovenija	20,2	43,5	22,7	10,5	3,1
Južna Afrika	18,1	41,1	26,1	12,1	2,7
Španija	7,2	28,1	30,7	28,5	5,5
Švedska	15,2	32,1	33,2	16,2	3,3
Švica	7,5	38,4	32,6	20,2	1,4
V. Britanija	13,0	33,9	41,5	8,8	2,8
ZDA	17,0	35,0	27,4	15,9	4,7
Urugvaj	7,4	29,4	28,7	24,5	10,0
Venezuela	9,1	28,8	19,5	32,7	10,0

d. podpora industrije pri razvoju novih proizvodov in tehnologije
(Koliko priporočate vladi, da sprejme ukrep za...)

ISSP, 2006	močno priporočam	do neke mere priporočam	niti – niti	do neke mere odsvetujem	močno odsvetujem
	1	2	3	4	5
Avstralija	47,2	45,9	5,9	0,7	0,3
Kanada	30,2	51,7	13,2	4,1	0,8
Čile	19,9	54,9	20,8	4,1	0,3
Tajvan	39,6	55,0	4,2	0,8	0,4
Hrvaška	48,6	42,8	7,7	0,7	0,3
Češka	21,9	44,3	21,6	9,4	2,8
Danska	34,6	42,6	12,9	7,5	2,5
Dominikanska R.	25,3	61,1	9,4	3,5	0,6
Finska	14,9	50,4	25,4	7,5	1,8
Francija	44,5	38,2	11,9	4,0	1,3
Nemčija Z	44,6	37,3	12,2	4,0	1,8
Nemčija V	47,6	30,7	14,3	4,9	2,5
Madžarska	42,3	43,8	11,5	2,2	0,2
Irska	45,1	50,6	3,8	0,4	0,1
Izrael - Židi	36,3	45,2	14,2	3,4	0,9
Izrael - Arabci	49,7	43,1	4,2	1,3	1,6
Japonska	40,4	40,2	15,9	2,2	1,3
Južna Koreja	50,5	40,4	7,6	1,4	0,1
Latvija	43,2	48,1	7,5	1,2	0,1
Nizozemska	25,6	51,9	17,0	4,4	1,1
N. Zelandija	42,7	49,9	5,7	1,2	0,6
Norveška	33,2	56,6	8,4	1,6	0,2
Filipini	25,3	45,6	20,7	6,8	1,6
Poljska	45,5	45,7	6,3	2,2	0,2
Portugalska	35,3	52,0	10,9	1,5	0,4
Rusija	46,3	41,7	9,1	2,1	0,8
Slovenija	50,1	40,5	6,9	1,7	0,9
Južna Afrika	34,4	48,6	12,9	3,2	0,9
Španija	30,7	57,0	8,3	3,3	0,7
Švedska	17,9	51,6	20,6	8,8	1,0
Švica	15,8	53,0	19,5	10,4	1,4
V. Britanija	28,2	57,2	12,8	1,5	0,3
ZDA	36,6	49,6	8,6	4,0	1,3
Urugvaj	45,7	47,3	5,8	1,0	0,2
Venezuela	44,8	50,8	2,8	1,4	0,3

e. podpora nazadujočim vejam industrije, da bi zagotovili delovna mesta
(Koliko priporočate vladi, da sprejme ukrep za...)

ISSP, 2006	močno	do neke mere		do neke mere	močno
	priporočam	priporočam	niti – niti	odsvetujem	odsvetujem
	1	2	3	4	5
Avstralija	17,5	33,8	24,3	20,4	4,0
Kanada	12,0	30,0	28,3	23,4	6,3
Čile	24,4	59,7	13,5	2,5	0,0
Tajvan	12,9	40,5	19,8	22,1	4,7
Hrvaška	34,7	37,8	14,9	9,2	3,4
Češka	10,8	27,6	25,8	25,8	10,0
Danska	15,3	32,8	22,2	21,6	8,2
Dominikanska R.	29,2	56,8	8,6	4,7	0,7
Finska	12,0	43,4	26,8	16,1	1,8
Francija	31,2	35,2	18,4	11,5	3,7
Nemčija Z	28,6	28,2	19,2	15,1	9,0
Nemčija V	34,6	28,8	18,2	12,1	6,3
Madžarska	30,0	42,2	17,5	8,2	2,1
Irska	29,7	46,4	10,7	10,2	3,0
Izrael - Židi	33,7	44,6	15,2	5,1	1,4
Izrael - Arabci	50,8	43,2	4,3	1,0	0,7
Japonska	24,5	32,5	28,7	9,2	5,1
Južna Koreja	30,4	40,1	14,4	10,7	4,4
Latvija	16,4	38,3	18,6	16,5	10,2
Nizozemska	8,5	34,7	27,7	24,8	4,2
N. Zelandija	12,3	30,0	27,1	23,5	7,0
Norveška	16,2	39,6	24,0	17,3	2,9
Filipini	23,0	45,0	20,6	8,9	2,6
Poljska	31,6	40,4	11,3	11,9	4,8
Portugalska	39,0	50,7	8,0	1,7	0,6
Rusija	17,0	31,7	24,2	20,2	6,9
Slovenija	38,7	31,0	13,0	13,1	4,2
Južna Afrika	37,0	43,8	13,2	5,0	1,0
Španija	29,9	51,7	11,4	6,0	1,1
Švedska	12,6	38,4	24,9	19,1	5,1
Švica	11,9	45,0	19,9	21,3	2,0
V. Britanija	14,9	46,8	21,8	13,7	2,7
ZDA	24,6	43,4	15,5	13,5	3,0
Urugvaj	38,3	45,8	9,8	4,9	1,1
Venezuela	42,5	51,5	3,8	1,8	0,3

f. skrajšanje tedenskega delovnega časa, da bi tako ustvarili nova delovna mesta
(Koliko priporočate vladi, da sprejme ukrep za...)

ISSP, 2006	močno	do neke mere	niti – niti	do neke mere	močno
	priporočam	priporočam		odsvetujem	odsvetujem
	1	2	3	4	5
Avstralija	6,8	16,3	28,9	35,3	12,6
Kanada	10,8	34,0	30,3	19,7	5,2
Čile	16,1	47,1	20,8	14,3	1,6
Tajvan	9,5	33,4	22,5	27,2	7,5
Hrvaška	24,4	34,8	23,4	13,0	4,4
Češka	7,7	22,8	26,9	32,8	9,8
Danska	14,2	22,6	20,0	22,8	20,4
Dominikanska R.	20,3	46,9	13,4	14,8	4,6
Finska	8,9	31,4	30,1	23,0	6,7
Francija	14,3	13,4	18,2	22,6	31,5
Nemčija Z	16,0	21,8	22,0	18,7	21,5
Nemčija V	23,7	29,4	20,0	15,6	11,3
Madžarska	15,6	23,4	26,9	24,5	9,6
Irska	10,0	21,8	17,1	31,6	19,4
Izrael - Židi	13,3	31,3	29,3	21,7	4,5
Izrael - Arabci	48,2	20,6	15,0	9,3	7,0
Japonska	17,9	21,1	35,4	15,5	10,0
Južna Koreja	19,9	39,1	22,4	15,0	3,6
Latvija	12,2	26,6	25,2	22,3	13,7
Nizozemska	7,4	22,9	27,7	32,3	9,7
N. Zelandija	8,5	17,4	27,8	33,2	13,2
Norveška	7,4	21,5	25,8	31,6	13,7
Filipini	13,2	31,3	20,9	22,1	12,5
Poljska	17,8	31,2	20,1	20,5	10,5
Portugalska	15,2	33,3	22,7	21,0	7,9
Rusija	10,7	19,3	26,3	29,5	14,2
Slovenija	21,8	32,3	22,6	15,9	7,4
Južna Afrika	18,3	28,6	14,2	26,2	12,7
Španija	18,4	41,3	17,8	17,0	5,5
Švedska	22,3	29,7	22,7	17,6	7,7
Švica	6,1	28,5	20,7	35,1	9,6
V. Britanija	8,5	24,3	32,7	26,8	7,8
ZDA	10,3	25,6	19,0	32,8	12,3
Urugvaj	17,2	35,0	22,4	19,5	5,9
Venezuela	21,4	43,9	12,9	15,8	6,1

2.06 Prosimo vas, da nam za naštetá področja poveste, ali bi po vaši sodbi morala vlada zagotoviti zanje manj ali več denarja. Pri tem upoštevajte, da če boste rekli "veliko več", to lahko zahteva tudi povišanje davkov.

a. za varstvo okolja

ISSP, 2006	veliko več	nekaj	kot	nekaj	veliko manj
	denarja	več	doslej	manj	denarja
	1	2	3	4	5
Avstralija	16,3	42,4	36,7	3,5	1,1
Kanada	10,4	41,3	38,6	7,4	2,3
Čile	6,1	38,3	39,6	14,6	1,4
Tajvan	21,7	44,5	27,9	5,2	0,8
Hrvaška	20,8	48,1	28,8	1,8	0,5
Češka	9,5	39,0	43,0	6,5	2,0
Danska	22,1	34,6	37,4	4,7	1,2
Dominikanska R.	17,3	52,1	19,2	9,5	2,0
Finska	9,6	34,7	48,8	5,5	1,4
Francija	18,7	35,4	36,3	7,6	2,0
Nemčija Z	12,0	27,3	49,7	8,9	2,1
Nemčija V	9,2	24,7	56,2	9,6	0,4
Madžarska	18,2	47,8	31,1	2,6	0,3
Irska	24,6	44,1	27,3	3,2	0,7
Izrael - Židi	24,0	35,8	32,9	5,5	1,7
Izrael - Arabci	28,5	33,8	34,1	3,0	0,7
Japonska	26,6	31,6	34,8	4,3	2,7
Južna Koreja	23,4	50,0	21,5	4,2	0,9
Latvija	11,4	44,5	41,3	2,7	0,1
Nizozemska	9,6	28,0	49,0	10,6	2,9
N. Zelandija	9,0	29,3	51,5	8,5	1,7
Norveška	8,8	31,9	52,7	5,2	1,4
Filipini	21,4	44,8	22,2	9,5	2,1
Poljska	15,9	48,1	32,3	3,3	0,3
Portugalska	12,4	55,4	29,3	2,7	0,2
Rusija	26,8	41,8	29,7	1,4	0,3
Slovenija	17,2	49,7	30,4	2,3	0,4
Južna Afrika	16,3	25,9	42,9	10,2	4,7
Španija	17,5	54,8	22,4	4,7	0,6
Švedska	10,2	31,9	50,9	5,9	1,1
Švica	17,3	40,9	36,2	5,3	0,4
V. Britanija	12,8	44,0	40,0	2,9	0,3
ZDA	17,6	36,4	33,1	10,5	2,5
Urugvaj	9,9	42,5	35,7	9,6	2,3
Venezuela	20,2	44,2	17,3	16,8	1,5

b. za zdravstvo
(Vlada mora zagotoviti ...)

ISSP, 2006	veliko več denarja	nekaj več	kot doslej	nekaj manj	veliko manj denarja
	1	2	3	4	5
Avstralija	39,3	51,0	9,4	0,4	0,0
Kanada	23,4	53,7	20,0	2,4	0,4
Čile	48,7	46,9	3,9	0,3	0,2
Tajvan	17,3	39,8	31,7	9,4	1,9
Hrvaška	47,1	42,1	9,1	1,4	0,3
Češka	23,1	49,2	23,8	3,1	0,8
Danska	36,3	44,7	17,9	0,9	0,3
Dominikanska R.	59,9	37,7	2,1	0,3	0,0
Finska	29,4	51,3	17,8	1,2	0,3
Francija	22,8	36,8	32,7	6,5	1,2
Nemčija Z	16,8	43,6	32,0	6,6	1,0
Nemčija V	25,0	51,4	21,2	2,1	0,2
Madžarska	54,9	38,6	5,9	0,5	0,1
Irska	72,3	20,5	6,3	0,6	0,2
Izrael - Židi	53,5	35,3	10,0	0,9	0,3
Izrael - Arabci	70,5	23,3	5,2	0,7	0,3
Japonska	31,4	33,3	25,9	6,4	3,0
Južna Koreja	26,7	54,5	16,8	1,9	0,1
Latvija	38,7	48,5	12,3	0,4	0,1
Nizozemska	19,3	51,1	27,6	1,7	0,3
N. Zelandija	31,0	52,8	15,1	0,7	0,3
Norveška	27,3	58,3	13,5	0,8	0,1
Filipini	44,6	43,5	9,0	2,3	0,6
Poljska	44,8	47,3	7,0	0,6	0,3
Portugalska	47,8	45,6	6,0	0,6	0,0
Rusija	47,9	41,3	9,7	0,9	0,3
Slovenija	30,2	50,8	17,0	1,7	0,3
Južna Afrika	58,2	31,2	8,2	1,3	1,1
Španija	33,9	53,2	12,0	0,7	0,2
Švedska	25,3	54,6	18,6	1,4	0,2
Švica	9,9	38,0	42,9	8,2	1,0
V. Britanija	28,8	53,3	16,4	1,1	0,3
ZDA	36,5	43,7	13,8	4,9	1,1
Urugvaj	46,5	45,0	6,6	1,6	0,3
Venezuela	54,8	36,2	3,6	4,8	0,6

c. za policijo in odkrivanje kaznivih dejanj
(Vlada mora zagotoviti ...)

ISSP, 2006	veliko več denarja	nekaj več	kot doslej	nekaj manj	veliko manj denarja
	1	2	3	4	5
Avstralija	19,7	47,5	30,6	1,6	0,6
Kanada	10,0	43,9	41,1	4,4	0,7
Čile	13,6	43,9	33,5	8,1	0,9
Tajvan	21,0	39,5	32,6	5,3	1,6
Hrvaška	7,4	32,8	40,9	14,6	4,2
Češka	6,2	29,1	47,3	14,0	3,4
Danska	20,2	43,9	32,9	2,3	0,8
Dominikanska R.	15,9	44,5	25,7	11,2	2,8
Finska	13,3	40,2	42,4	3,7	0,3
Francija	9,5	24,6	51,7	10,0	4,2
Nemčija Z	12,1	32,6	48,3	5,9	1,0
Nemčija V	13,7	30,2	45,8	8,7	1,5
Madžarska	12,4	34,7	44,9	7,2	0,8
Irska	39,3	41,9	16,3	1,9	0,5
Izrael - Židi	37,5	31,0	25,6	5,0	0,9
Izrael - Arabci	22,2	21,6	37,9	13,4	4,9
Japonska	10,0	17,6	50,1	13,7	8,6
Južna Koreja	19,4	44,4	32,3	3,4	0,5
Latvija	8,8	35,2	46,9	8,2	0,9
Nizozemska	11,5	40,6	43,4	3,6	0,9
N. Zelandija	19,5	46,2	31,7	2,3	0,3
Norveška	17,1	53,9	27,3	1,5	0,2
Filipini	15,3	34,3	31,8	15,8	2,8
Poljska	17,4	47,6	30,7	3,5	0,7
Portugalska	14,6	48,3	31,0	4,9	1,3
Rusija	14,1	27,7	44,2	10,0	4,0
Slovenija	8,7	29,7	46,6	10,2	4,8
Južna Afrika	31,0	34,1	26,6	6,4	1,9
Španija	25,3	53,9	18,4	2,0	0,4
Švedska	18,5	49,6	29,5	1,6	0,8
Švica	5,0	27,2	57,1	9,3	1,3
V. Britanija	16,2	46,7	33,9	2,5	0,7
ZDA	16,3	39,5	36,2	6,7	1,3
Urugvaj	36,7	48,0	12,8	2,0	0,5
Venezuela	37,3	38,9	13,3	8,4	2,1

d. za izobraževanje
(Vlada mora zagotoviti ...)

ISSP, 2006	veliko več denarja	nekaj več	kot doslej	nekaj manj	veliko manj denarja
	1	2	3	4	5
Avstralija	31,2	48,5	19,7	0,5	0,1
Kanada	16,4	49,9	31,1	2,1	0,4
Čile	51,5	44,1	3,3	0,8	0,2
Tajvan	25,6	40,2	29,4	4,3	0,6
Hrvaška	46,5	42,7	9,9	0,6	0,3
Češka	20,8	43,5	31,1	4,2	0,4
Danska	21,5	40,8	36,3	1,3	0,2
Dominikanska R.	60,7	35,3	3,4	0,4	0,1
Finska	7,9	35,6	52,3	3,5	0,7
Francija	21,2	37,5	33,3	6,2	1,8
Nemčija Z	39,0	40,7	17,5	2,6	0,2
Nemčija V	46,0	41,9	11,5	0,4	0,2
Madžarska	28,5	44,8	25,1	1,4	0,2
Irska	53,5	34,5	11,5	0,4	0,2
Izrael - Židi	63,5	27,4	8,2	0,7	0,3
Izrael - Arabci	83,6	11,5	3,3	1,6	0,0
Japonska	21,2	31,6	40,6	3,5	3,1
Južna Koreja	26,9	44,2	21,7	6,6	0,6
Latvija	31,3	47,5	19,9	1,3	0,0
Nizozemska	17,9	54,4	26,3	1,1	0,3
N. Zelandija	24,5	45,3	29,5	0,5	0,2
Norveška	13,9	48,2	36,5	1,1	0,2
Filipini	52,4	37,4	6,6	2,7	0,8
Poljska	27,8	51,6	19,3	1,0	0,2
Portugalska	36,0	49,0	14,1	0,9	0,0
Rusija	45,5	39,3	14,0	0,9	0,3
Slovenija	27,4	52,9	17,8	1,8	0,1
Južna Afrika	54,0	31,8	11,1	1,9	1,3
Španija	33,2	53,6	12,4	0,7	0,2
Švedska	13,3	39,6	43,6	3,2	0,3
Švica	17,1	53,4	27,8	1,6	0,1
V. Britanija	21,9	50,7	26,5	0,7	0,2
ZDA	40,8	41,8	13,4	3,3	0,7
Urugvaj	53,3	39,7	5,7	1,3	0,1
Venezuela	57,4	33,2	5,7	3,4	0,3

e. za vojsko in obrambo
(Vlada mora zagotoviti ...)

ISSP, 2006	veliko več denarja	nekaj več	kot doslej	nekaj manj	veliko manj denarja
	1	2	3	4	5
Avstralija	4,7	20,5	53,6	15,3	6,0
Kanada	9,2	34,2	38,1	12,6	6,0
Čile	5,4	15,4	37,7	30,6	11,0
Tajvan	9,3	26,4	43,8	13,5	7,1
Hrvaška	6,7	20,6	38,3	23,8	10,6
Češka	1,9	8,2	46,0	30,7	13,3
Danska	1,4	4,4	38,2	29,4	26,7
Dominikanska R.	14,0	38,7	30,8	13,3	3,2
Finska	2,3	10,7	55,9	23,8	7,4
Francija	1,8	7,0	42,0	31,9	17,4
Nemčija Z	2,6	10,2	35,8	33,9	17,5
Nemčija V	3,3	6,1	26,8	40,3	23,5
Madžarska	6,4	18,0	47,4	21,8	6,4
Irska	7,7	17,5	47,1	22,0	5,7
Izrael - Židi	35,2	29,6	26,9	7,0	1,3
Izrael - Arabci	16,8	7,4	27,5	29,9	18,5
Japonska	8,6	11,9	42,4	19,8	17,3
Južna Koreja	11,5	25,9	42,0	16,5	4,1
Latvija	7,5	17,3	48,3	20,8	6,0
Nizozemska	1,3	3,0	34,4	40,5	20,7
N. Zelandija	5,6	19,3	52,9	16,1	6,0
Norveška	2,4	11,6	45,7	28,5	11,7
Filipini	17,6	36,4	29,3	14,2	2,5
Poljska	13,3	34,5	40,7	9,0	2,5
Portugalska	5,2	25,8	42,1	19,4	7,5
Rusija	31,5	38,0	25,9	3,3	1,3
Slovenija	2,0	10,7	35,2	29,1	23,0
Južna Afrika	12,2	24,8	39,9	16,7	6,4
Španija	3,6	15,6	37,5	29,8	13,5
Švedska	2,8	9,2	39,8	31,0	17,3
Švica	0,5	4,4	33,4	42,7	19,0
V. Britanija	9,2	21,9	45,0	17,2	6,8
ZDA	12,6	23,8	36,2	21,0	6,3
Urugvaj	4,4	14,5	30,2	27,1	23,8
Venezuela	17,0	31,7	25,9	18,9	6,4

f. za pokojnine
(Vlada mora zagotoviti ...)

ISSP, 2006	veliko več denarja	nekaj več	kot doslej	nekaj manj	veliko manj denarja
	1	2	3	4	5
Avstralija	14,6	39,0	43,5	2,5	0,4
Kanada	13,5	39,2	43,7	3,2	0,3
Čile	43,5	48,7	7,0	0,7	0,1
Tajvan	13,9	39,1	40,7	4,6	1,7
Hrvaška	49,3	41,4	8,3	0,7	0,3
Češka	18,9	42,9	32,8	3,6	1,8
Danska	18,4	34,5	43,3	3,1	0,7
Dominikanska R.	28,6	48,4	17,3	4,5	1,1
Finska	24,7	47,3	26,4	1,4	0,3
Francija	15,0	31,0	46,7	5,7	1,5
Nemčija Z	15,3	36,1	42,3	5,5	0,8
Nemčija V	15,7	36,0	42,4	4,1	1,7
Madžarska	32,4	44,6	20,7	1,9	0,3
Irska	54,8	35,2	9,9	0,1	0,0
Izrael - Židi	45,2	35,0	17,4	2,1	0,3
Izrael - Arabci	42,8	46,7	9,5	0,7	0,3
Japonska	25,3	31,1	36,9	3,8	3,0
Južna Koreja	25,1	52,4	18,0	3,5	1,0
Latvija	43,3	43,6	11,9	0,9	0,3
Nizozemska	8,7	33,9	51,7	5,3	0,4
N. Zelandija	15,8	37,0	45,2	1,8	0,2
Norveška	13,8	45,1	39,4	1,5	0,2
Filipini	43,0	41,5	11,9	2,7	0,9
Poljska	49,0	42,8	7,6	0,6	0,1
Portugalska	44,3	47,6	7,4	0,4	0,3
Rusija	57,1	34,0	8,0	0,7	0,2
Slovenija	19,7	41,5	34,6	3,6	0,7
Južna Afrika	40,2	38,5	17,6	2,6	1,0
Španija	27,6	54,9	16,3	1,1	0,1
Švedska	16,9	44,0	35,8	2,8	0,4
Švica	10,5	44,7	42,4	2,4	0,1
V. Britanija	25,8	48,7	23,9	1,6	0,1
ZDA	24,9	39,6	28,4	5,8	1,3
Urugvaj	38,9	51,0	7,5	2,2	0,4
Venezuela	50,9	41,6	5,5	1,9	0,1

g. za podporo nezaposlenim
(Vlada mora zagotoviti ...)

ISSP, 2006	veliko več denarja	nekaj več	kot doslej	nekaj manj	veliko manj denarja
	1	2	3	4	5
Avstralija	1,9	10,2	48,5	28,3	11,1
Kanada	5,0	20,8	56,9	14,0	3,2
Čile	29,2	51,0	16,2	3,2	0,5
Tajvan	10,5	41,6	40,9	4,9	2,1
Hrvaška	26,7	43,0	23,2	3,9	3,2
Češka	3,7	14,3	43,5	28,1	10,5
Danska	4,7	15,2	60,5	14,2	5,5
Dominikanska R.	9,8	29,0	43,9	13,9	3,4
Finska	3,7	10,3	45,6	26,9	13,6
Francija	6,5	21,9	49,9	18,3	3,4
Nemčija Z	14,6	27,3	47,5	9,2	1,4
Nemčija V	12,0	28,3	38,9	15,3	5,5
Madžarska	21,2	32,4	35,3	8,7	2,4
Irska	17,6	21,4	33,0	20,5	7,6
Izrael - Židi	28,0	21,7	22,7	22,0	5,6
Izrael - Arabci	10,3	17,9	52,2	11,4	8,1
Japonska	13,5	38,3	35,2	9,5	3,5
Južna Koreja	13,1	31,1	37,9	12,8	5,2
Latvija	2,1	9,6	53,5	27,5	7,2
Nizozemska	1,4	4,7	36,2	36,1	21,5
N. Zelandija	3,2	16,0	59,1	17,9	3,8
Norveška	19,4	32,7	33,6	9,4	4,9
Filipini	21,0	41,6	27,3	8,8	1,2
Poljska	24,9	33,5	31,8	6,5	3,3
Portugalska	11,1	30,0	37,0	15,4	6,4
Rusija	35,0	33,9	23,8	4,5	2,7
Slovenija	12,4	47,0	33,4	6,1	1,1
Južna Afrika	6,3	19,1	51,3	18,8	4,5
Španija	3,4	25,9	58,5	10,9	1,2
Švedska	3,8	11,8	45,8	29,3	9,3
Švica	11,4	25,5	49,1	12,2	1,8
V. Britanija	21,0	42,9	29,2	5,8	1,0
ZDA	40,6	42,2	9,2	6,0	2,1
Urugvaj	1,9	10,2	48,5	28,3	11,1
Venezuela	5,0	20,8	56,9	14,0	3,2

h. za kulturo in umetnost
(Vlada mora zagotoviti ...)

ISSP, 2006	veliko več				
	denarja	nekaj več	kot doslej	nekaj manj	veliko manj denarja
	1	2	3	4	5
Avstralija	2,4	12,0	41,2	28,6	15,8
Kanada	4,1	14,7	46,7	23,4	11,0
Čile	10,3	28,9	41,1	16,8	2,9
Tajvan	9,4	33,9	47,6	7,0	2,0
Hrvaška	16,6	38,9	36,8	6,2	1,4
Češka	2,7	16,4	58,4	16,9	5,6
Danska	2,8	8,8	38,1	25,9	24,4
Dominikanska R.	15,1	48,5	28,4	6,3	1,8
Finska	2,6	8,3	44,8	27,5	16,8
Francija	3,7	13,2	45,6	21,7	15,7
Nemčija Z	3,5	11,5	44,9	27,9	12,2
Nemčija V	4,1	19,4	49,2	21,0	6,3
Madžarska	9,5	39,1	43,9	6,2	1,3
Irska	10,0	24,0	47,7	13,5	4,8
Izrael - Židi	18,0	27,6	37,0	11,4	6,0
Izrael - Arabci	27,9	24,9	36,7	8,5	2,0
Japonska	8,1	13,0	53,0	14,1	11,7
Južna Koreja	8,7	30,1	50,0	9,2	1,9
Latvija	9,0	33,1	49,8	7,2	1,0
Nizozemska	2,0	7,6	38,2	32,8	19,4
N. Zelandija	2,3	9,1	46,6	25,5	16,5
Norveška	2,3	9,5	40,2	29,6	18,3
Filipini	15,6	40,6	32,4	9,9	1,6
Poljska	13,1	36,4	44,2	5,3	1,1
Portugalska	8,9	39,3	40,6	8,9	2,3
Rusija	24,5	35,6	34,8	4,2	0,9
Slovenija	8,1	29,0	50,6	9,0	3,3
Južna Afrika	12,4	25,0	42,8	13,7	6,3
Španija	9,0	38,5	41,8	9,2	1,6
Švedska	2,5	10,6	49,2	24,8	12,9
Švica	3,2	19,4	55,5	19,7	2,2
V. Britanija	2,1	9,1	41,4	30,9	16,5
ZDA	4,8	19,4	46,1	22,6	7,1
Urugvaj	10,5	34,6	40,8	10,4	3,6
Venezuela	24,5	47,9	19,0	6,9	1,6

2.07 Povejte nam prosim, za katere od naštetih stvari naj bi bila pri nas odgovorna država?

a. zagotoviti delovno mesto za vsakega, ki hoče delati

ISSP, 2006	v vsakem primeru odgovorna	delno odgovorna	v glavnem ni odgovorna	v nobenem primeru ni odgovorna
	1	2	3	4
Avstralija	13,5	29,5	36,1	20,8
Kanada	12,5	22,5	34,1	30,9
Čile	31,9	40,4	22,6	5,1
Tajvan	47,8	40,4	10,2	1,6
Hrvaška	63,6	30,3	4,0	2,1
Češka	41,0	37,9	13,3	7,7
Danska	21,6	37,2	28,9	12,3
Dominikanska R.	48,8	30,2	13,4	7,5
Finska	24,8	33,5	25,6	16,1
Francija	31,6	30,2	21,7	16,4
Nemčija Z	29,8	32,7	28,4	9,1
Nemčija V	46,2	33,7	17,1	2,9
Madžarska	51,7	38,9	8,4	1,0
Irska	27,5	37,4	18,0	17,1
Izrael - Židi	39,4	36,6	17,8	6,2
Izrael - Arabci	62,4	31,4	2,9	3,3
Japonska	16,3	35,4	30,6	17,6
Južna Koreja	20,8	49,3	25,0	4,8
Latvija	39,2	43,9	13,2	3,8
Nizozemska	19,5	36,8	26,6	17,1
N. Zelandija	12,1	25,3	33,8	28,8
Norveška	41,2	37,5	16,6	4,7
Filipini	64,3	28,0	6,1	1,6
Poljska	58,2	30,5	9,1	2,3
Portugalska	49,5	35,8	10,5	4,2
Rusija	62,0	30,6	5,6	1,8
Slovenija	47,5	40,9	9,3	2,3
Južna Afrika	57,4	32,5	6,2	4,0
Španija	42,8	39,3	11,9	6,0
Švedska	28,6	30,3	28,3	12,9
Švica	10,0	40,3	40,9	8,8
V. Britanija	17,5	38,6	29,2	14,8
ZDA	15,9	23,7	34,6	25,8
Urugvaj	35,0	37,2	15,9	11,8
Venezuela	90,7	7,0	0,8	1,5

b. nadzorovati cene

(Vlada je odgovorna za ...)

ISSP, 2006	v vsakem primeru	delno	v glavnem ni	v nobenem primeru ni
	odgovorna	odgovorna	odgovorna	odgovorna
	1	2	3	4
Avstralija	42,8	44,0	10,6	2,6
Kanada	31,9	38,3	20,6	9,2
Čile	54,4	38,6	5,7	1,3
Tajvan	73,5	23,9	2,2	0,4
Hrvaška	47,1	39,9	8,2	4,8
Češka	22,6	44,8	21,5	11,2
Danska	35,2	42,1	16,8	5,9
Dominikanska R.	72,2	24,5	2,6	0,7
Finska	36,4	42,2	15,5	5,9
Francija	48,1	34,7	11,0	6,1
Nemčija Z	30,9	43,6	19,7	5,8
Nemčija V	45,7	40,7	11,2	2,3
Madžarska	36,7	50,3	11,7	1,3
Irska	59,4	33,6	3,5	3,5
Izrael - Židi	45,7	40,1	10,6	3,6
Izrael - Arabci	67,4	26,1	3,6	2,9
Japonska	55,1	37,2	5,5	2,3
Južna Koreja	56,4	40,3	2,9	0,4
Latvija	43,3	40,3	11,5	4,9
Nizozemska	36,9	42,7	16,2	4,2
N. Zelandija	32,6	44,3	15,4	7,6
Norveška	49,0	40,5	8,5	2,0
Filipini	75,2	20,6	3,5	0,8
Poljska	37,0	41,0	15,7	6,4
Portugalska	66,3	30,0	2,9	0,8
Rusija	71,5	26,5	1,6	0,4
Slovenija	48,7	37,4	11,9	1,9
Južna Afrika	57,8	35,3	4,7	2,2
Španija	55,3	35,7	5,9	3,0
Švedska	33,5	49,0	12,9	4,6
Švica	17,4	59,8	19,7	3,1
V. Britanija	33,4	51,8	11,0	3,9
ZDA	44,1	32,9	14,7	8,3
Urugvaj	59,6	32,7	5,7	2,0
Venezuela	83,9	9,8	3,2	3,0

c. zagotoviti zdravstveno oskrbo za bolne
(Vlada je odgovorna za ...)

ISSP, 2006	v vsakem primeru	delno	v glavnem ni	v nobenem primeru ni
	odgovorna	odgovorna	odgovorna	odgovorna
	1	2	3	4
Avstralija	71,2	27,1	1,5	0,2
Kanada	68,2	28,1	2,9	0,9
Čile	69,3	28,5	2,1	0,0
Tajvan	51,6	43,7	4,1	0,5
Hrvaška	76,0	22,3	1,7	0,1
Češka	62,4	33,5	3,3	0,8
Danska	86,5	12,6	0,5	0,4
Dominikanska R.	71,6	26,0	1,9	0,6
Finska	81,0	17,8	1,0	0,2
Francija	58,7	33,6	5,8	1,8
Nemčija Z	50,8	44,7	4,1	0,4
Nemčija V	62,2	35,1	2,3	0,4
Madžarska	74,3	25,2	0,5	0,0
Irska	88,1	11,4	0,4	0,1
Izrael - Židi	71,7	23,8	3,8	0,7
Izrael - Arabci	69,0	27,1	3,3	0,7
Japonska	41,3	45,5	9,7	3,4
Južna Koreja	35,9	54,7	8,8	0,6
Latvija	55,7	40,1	3,7	0,5
Nizozemska	65,7	33,4	0,7	0,2
N. Zelandija	68,8	29,2	1,5	0,5
Norveška	90,3	8,9	0,5	0,4
Filipini	66,0	28,8	4,5	0,8
Poljska	71,8	27,0	0,9	0,2
Portugalska	79,8	18,8	1,2	0,3
Rusija	76,4	22,0	1,4	0,2
Slovenija	76,0	22,0	1,7	0,3
Južna Afrika	65,5	30,0	3,3	1,2
Španija	75,9	21,8	1,6	0,6
Švedska	62,5	31,1	5,0	1,4
Švica	25,2	63,0	10,3	1,5
V. Britanija	73,2	25,8	0,7	0,3
ZDA	56,4	33,3	7,7	2,5
Urugvaj	78,6	18,6	2,3	0,5
Venezuela	94,6	4,9	0,2	0,3

d. zagotoviti upokojencem in starim ljudem primeren življenjski standard
(Vlada je odgovorna za ...)

ISSP, 2006	v vsakem	delno	v glavnem ni	v nobenem
	primeru	odgovorna	odgovorna	primeru ni
	odgovorna	odgovorna	odgovorna	odgovorna
	1	2	3	4
Avstralija	56,1	38,8	4,6	0,5
Kanada	58,8	35,8	4,3	1,1
Čile	68,6	30,0	1,3	0,1
Tajvan	48,5	45,1	5,7	0,7
Hrvaška	72,1	25,1	2,3	0,4
Češka	55,3	39,4	4,4	0,9
Danska	73,6	23,9	2,2	0,4
Dominikanska R.	62,7	33,2	3,1	1,0
Finska	67,0	29,9	2,7	0,4
Francija	53,6	39,9	5,2	1,3
Nemčija Z	44,7	48,7	5,9	0,7
Nemčija V	54,4	41,7	3,1	0,8
Madžarska	66,2	32,8	0,9	0,1
Irska	83,3	16,4	0,2	0,1
Izrael - Židi	73,1	21,9	4,3	0,7
Izrael - Arabci	67,1	29,6	2,0	1,3
Japonska	44,3	44,2	8,6	2,9
Južna Koreja	35,7	54,3	9,4	0,6
Latvija	59,8	37,9	2,2	0,1
Nizozemska	53,2	43,4	3,3	0,1
N. Zelandija	58,0	37,2	4,1	0,7
Norveška	84,5	14,1	1,1	0,2
Filipini	56,8	33,9	7,8	1,5
Poljska	71,8	27,0	1,0	0,2
Portugalska	80,3	18,4	1,0	0,3
Rusija	81,1	17,7	1,0	0,2
Slovenija	64,8	31,6	3,3	0,3
Južna Afrika	54,9	39,0	5,2	0,8
Španija	78,8	20,7	0,4	0,1
Švedska	66,8	30,2	2,5	0,5
Švica	27,9	61,8	9,2	1,0
V. Britanija	63,4	34,1	2,4	0,1
ZDA	57,1	32,9	8,2	1,8
Urugvaj	77,4	20,6	1,6	0,4
Venezuela	94,0	5,7	0,1	0,3

e. pomagati industriji, da si zagotovi razvoj
(Vlada je odgovorna za ...)

ISSP, 2006	v vsakem primeru	delno	v glavnem ni	v nobenem primeru ni
	odgovorna	odgovorna	odgovorna	odgovorna
	1	2	3	4
Avstralija	27,4	58,1	13,0	1,5
Kanada	20,8	55,2	19,1	4,8
Čile	33,5	46,5	16,1	3,9
Tajvan	34,6	55,8	8,3	1,2
Hrvaška	49,5	42,9	5,6	2,0
Češka	22,3	54,2	17,5	6,0
Danska	11,7	38,6	37,2	12,5
Dominikanska R.	41,7	41,3	11,5	5,6
Finska	15,6	48,2	31,1	5,1
Francija	30,2	52,4	13,7	3,7
Nemčija Z	17,3	40,8	31,5	10,4
Nemčija V	24,8	37,4	31,0	6,8
Madžarska	37,6	52,3	9,7	0,4
Irska	50,5	44,9	3,7	0,9
Izrael - Židi	51,8	37,4	8,1	2,7
Izrael - Arabci	59,5	35,9	2,0	2,6
Japonska	22,0	44,6	25,0	8,4
Južna Koreja	33,3	55,2	10,3	1,2
Latvija	46,3	47,1	5,8	0,8
Nizozemska	19,6	53,1	22,8	4,5
N. Zelandija	28,1	58,4	11,4	2,0
Norveška	21,5	56,4	19,6	2,6
Filipini	46,1	36,8	14,1	3,0
Poljska	43,2	50,2	5,5	1,1
Portugalska	48,5	46,5	4,4	0,6
Rusija	46,5	45,1	6,8	1,6
Slovenija	49,1	44,6	5,5	0,8
Južna Afrika	44,8	45,7	7,9	1,5
Španija	46,1	47,1	5,5	1,3
Švedska	26,8	50,2	19,2	3,8
Švica	4,3	40,7	46,6	8,5
V. Britanija	30,2	57,7	9,9	2,2
ZDA	28,4	45,4	21,4	4,8
Urugvaj	53,7	37,8	5,8	2,7
Venezuela	87,5	10,2	1,8	0,5

f. zagotoviti nezaposlenim primeren življenjski standard
(Vlada je odgovorna za ...)

ISSP, 2006	v vsakem primeru	delno	v glavnem ni	v nobenem
	odgovorna	odgovorna	odgovorna	primeru ni odgovorna
	1	2	3	4
Avstralija	11,0	46,2	31,1	11,6
Kanada	18,1	44,9	28,2	8,7
Čile	43,2	48,1	7,4	1,3
Tajvan	25,0	47,2	23,9	3,9
Hrvaška	47,2	39,6	8,3	4,9
Češka	10,1	38,3	33,5	18,1
Danska	30,3	50,5	15,0	4,3
Dominikanska R.	32,7	41,6	14,6	11,2
Finska	33,1	52,7	11,7	2,6
Francija	18,5	51,8	22,1	7,6
Nemčija Z	15,1	51,6	24,9	8,5
Nemčija V	25,6	54,1	16,7	3,6
Madžarska	24,8	44,4	26,4	4,4
Irska	34,0	47,8	12,5	5,7
Izrael - Židi	32,6	32,7	24,2	10,5
Izrael - Arabci	41,3	19,0	29,0	10,7
Japonska	18,3	38,2	30,6	12,9
Južna Koreja	18,4	51,8	23,9	5,8
Latvija	23,9	41,0	25,1	10,0
Nizozemska	15,9	53,4	26,3	4,3
N. Zelandija	8,5	40,7	33,2	17,6
Norveška	35,1	53,4	9,9	1,6
Filipini	48,6	30,7	14,8	5,9
Poljska	34,8	46,8	14,0	4,3
Portugalska	47,8	43,9	7,1	1,2
Rusija	32,1	36,1	21,5	10,3
Slovenija	26,2	56,6	14,2	3,0
Južna Afrika	39,0	44,1	12,8	4,0
Španija	49,7	43,0	5,8	1,5
Švedska	27,0	56,5	13,0	3,6
Švica	5,1	61,8	29,2	3,8
V. Britanija	13,4	44,0	31,4	11,3
ZDA	16,0	35,9	34,6	13,4
Urugvaj	51,2	36,4	9,3	3,0
Venezuela	74,0	16,0	4,3	5,7

g. znižati razlike med revnimi in bogatimi
(Vlada je odgovorna za ...)

ISSP, 2006	v vsakem primeru	delno	v glavnem ni	v nobenem
	odgovorna	odgovorna	odgovorna	primeru ni odgovorna
	1	2	3	4
Avstralija	30,4	30,2	26,7	12,7
Kanada	36,9	30,9	19,1	13,1
Čile	56,7	34,3	7,9	1,2
Tajvan	55,4	33,5	8,9	2,2
Hrvaška	55,5	29,1	9,8	5,6
Češka	21,7	32,9	28,6	16,8
Danska	30,0	25,3	26,6	18,1
Dominikanska R.	36,1	37,4	15,2	11,3
Finska	41,7	36,1	16,5	5,7
Francija	51,7	26,0	13,6	8,7
Nemčija Z	25,5	41,2	24,5	8,8
Nemčija V	50,3	32,9	14,3	2,5
Madžarska	49,8	35,8	12,1	2,3
Irska	45,8	33,7	12,9	7,5
Izrael - Židi	53,9	29,0	12,8	4,3
Izrael - Arabci	76,6	17,8	4,6	1,0
Japonska	34,3	31,7	21,7	12,4
Južna Koreja	40,5	40,1	16,1	3,3
Latvija	38,9	44,4	13,3	3,5
Nizozemska	38,8	33,0	20,1	8,0
N. Zelandija	22,1	28,1	29,1	20,7
Norveška	44,7	29,5	19,4	6,5
Filipini	36,2	37,0	20,4	6,4
Poljska	54,1	33,6	9,0	3,3
Portugalska	60,5	33,2	5,1	1,2
Rusija	53,1	33,1	11,1	2,7
Slovenija	54,2	36,6	7,9	1,3
Južna Afrika	40,5	42,4	11,2	5,9
Španija	50,3	36,0	8,7	4,9
Švedska	37,2	30,5	22,5	9,8
Švica	25,2	44,1	25,9	4,8
V. Britanija	28,9	40,5	21,3	9,4
ZDA	28,6	23,6	26,7	21,1
Urugvaj	52,3	31,5	10,6	5,6
Venezuela	56,0	18,4	9,7	15,8

h. zagotoviti štipendije za študente iz družin z nižjimi dohodki (Vlada je odgovorna za ...)

ISSP, 2006	v vsakem primeru	delno	v glavnem ni	v nobenem
	odgovorna	odgovorna	odgovorna	primeru ni odgovorna
	1	2	3	4
Avstralija	41,0	48,1	8,8	2,1
Kanada	41,6	48,8	7,4	2,2
Čile	70,2	29,0	0,7	0,1
Tajvan	41,9	48,0	8,6	1,4
Hrvaška	75,1	22,4	2,1	0,4
Češka	39,4	50,2	8,5	1,9
Danska	41,1	43,3	12,5	3,1
Dominikanska R.	76,8	21,1	1,3	0,7
Finska	34,9	50,7	11,4	2,9
Francija	55,7	38,3	4,2	1,7
Nemčija Z	37,9	53,4	7,4	1,4
Nemčija V	45,5	48,8	3,8	1,9
Madžarska	39,2	53,3	6,7	0,8
Irska	71,8	26,5	0,8	0,9
Izrael - Židi	62,9	31,1	4,5	1,5
Izrael - Arabci	88,7	8,3	1,3	1,7
Japonska	20,8	37,1	26,8	15,3
Južna Koreja	29,9	50,3	17,4	2,5
Latvija	47,4	43,9	6,0	2,7
Nizozemska	37,5	51,8	9,0	1,7
N. Zelandija	27,9	50,6	15,7	5,9
Norveška	37,4	44,9	14,5	3,1
Filipini	61,5	31,0	6,6	0,9
Poljska	58,3	39,0	2,3	0,4
Portugalska	60,1	37,2	2,5	0,2
Rusija	62,7	32,9	4,1	0,3
Slovenija	71,8	26,3	1,5	0,4
Južna Afrika	56,6	35,6	6,2	1,6
Španija	70,3	27,8	1,4	0,5
Švedska	30,6	43,1	20,6	5,7
Švica	28,2	62,8	8,2	0,8
V. Britanija	35,8	53,3	8,7	2,2
ZDA	55,0	37,0	5,6	2,4
Urugvaj	69,7	26,9	2,6	0,8
Venezuela	91,6	7,5	0,6	0,3

i. zagotoviti dostojno prebivališče za tiste, ki si ga ne morejo privoščiti
(Vlada je odgovorna za ...)

ISSP, 2006	v vsakem	delno	v glavnem ni	v nobenem
	primeru	odgovorna	odgovorna	primeru ni
	odgovorna	odgovorna	odgovorna	odgovorna
	1	2	3	4
Avstralija	22,8	57,1	16,0	4,1
Kanada	29,4	55,2	12,7	2,7
Čile	57,9	38,3	3,2	0,6
Tajvan	28,2	50,1	16,7	5,1
Hrvaška	51,9	40,9	6,3	1,0
Češka	15,7	49,2	26,6	8,5
Danska	32,6	49,7	14,0	3,7
Dominikanska R.	55,0	38,0	5,0	2,1
Finska	30,3	57,0	11,1	1,5
Francija	36,3	50,7	10,1	2,9
Nemčija Z	21,3	52,2	21,8	4,7
Nemčija V	24,6	61,3	13,1	1,0
Madžarska	24,6	51,7	21,0	2,8
Irska	51,8	44,5	2,4	1,2
Izrael - Židi	48,4	39,6	9,3	2,7
Izrael - Arabci	56,0	38,4	3,6	2,0
Japonska	11,1	26,7	35,9	26,3
Južna Koreja	20,3	50,4	25,0	4,2
Latvija	29,4	52,8	13,0	4,8
Nizozemska	27,9	55,0	14,8	2,3
N. Zelandija	19,7	51,8	21,1	7,4
Norveška	28,9	52,6	15,5	3,0
Filipini	47,8	35,1	12,7	4,4
Poljska	41,2	50,5	6,7	1,6
Portugalska	52,5	42,5	4,2	0,8
Rusija	54,6	39,0	5,7	0,7
Slovenija	43,5	49,5	6,0	1,0
Južna Afrika	53,2	39,5	5,5	1,8
Španija	61,4	34,4	3,5	0,7
Švedska	25,0	54,4	17,2	3,4
Švica	8,7	55,2	32,6	3,5
V. Britanija	27,4	58,5	10,7	3,4
ZDA	33,1	43,4	18,8	4,7
Urugvaj	59,4	35,0	4,3	1,3
Venezuela	92,8	6,4	0,3	0,5

j. strogo zakonsko preprečevati škodo, ki jo v okolju povzroča industrija
(Vlada je odgovorna za ...)

ISSP, 2006	v vsakem primeru odgovorna		v nobenem primeru ni odgovorna	
	1	2	3	4
Avstralija	60,6	34,5	3,7	1,2
Kanada	64,1	29,6	4,8	1,6
Čile	56,5	38,9	4,3	0,3
Tajvan	63,5	32,5	3,6	0,4
Hrvaška	58,6	37,2	3,7	0,5
Češka	47,1	42,9	7,9	2,2
Danska	66,9	28,8	3,2	1,1
Dominikanska R.	56,6	36,9	5,1	1,4
Finska	48,8	40,8	8,3	2,1
Francija	73,1	23,3	2,7	0,9
Nemčija Z	45,4	48,5	4,8	1,2
Nemčija V	50,9	44,0	4,2	1,0
Madžarska	54,5	41,3	4,0	0,2
Irska	62,7	33,3	3,1	0,9
Izrael - Židi	49,3	35,2	12,5	3,0
Izrael - Arabci	51,1	42,3	4,3	2,3
Japonska	53,5	36,2	8,0	2,3
Južna Koreja	51,0	42,3	5,7	1,0
Latvija	41,3	50,1	7,4	1,2
Nizozemska	43,2	43,0	10,9	2,9
N. Zelandija	53,5	38,9	6,7	0,8
Norveška	45,7	46,6	5,6	2,1
Filipini	51,0	37,4	9,6	2,0
Poljska	54,8	43,0	2,0	0,2
Portugalska	62,5	34,4	2,5	0,6
Rusija	64,4	31,3	3,9	0,4
Slovenija	64,6	30,8	4,2	0,5
Južna Afrika	39,9	49,2	8,9	2,0
Španija	62,4	34,7	2,4	0,6
Švedska	46,6	42,9	8,5	2,1
Švica	39,0	50,6	9,4	0,9
V. Britanija	49,4	42,0	7,3	1,4
ZDA	61,8	31,9	5,1	1,2
Urugvaj	61,2	33,2	4,6	1,0
Venezuela	87,6	10,6	1,3	0,4

2.08 Kaj mislite, kako uspešna je danes xx (slovenska) vlada na vsakem od navedenih področij?

a. zagotavljanje zdravstvene oskrbe za bolne

ISSP, 2006	zelo uspešna		niti - niti		zelo neuspešna	
	1	2	3	4	5	
Avstralija	3,1	34,9	33,7	21,5	6,9	
Kanada	5,5	43,4	28,5	16,8	5,8	
Čile	3,8	19,5	45,4	24,5	6,7	
Tajvan	5,1	41,8	27,5	20,3	5,4	
Hrvaška	1,0	13,0	36,1	29,3	20,6	
Češka	3,8	31,9	32,7	23,2	8,5	
Danska	6,3	41,4	26,5	20,1	5,7	
Dominikanska R.	15,5	17,6	31,9	17,1	18,0	
Finska	2,6	46,6	24,2	21,4	5,1	
Francija	6,1	34,3	36,1	19,1	4,4	
Nemčija Z	7,0	34,7	28,2	25,7	4,4	
Nemčija V	5,8	33,5	34,9	21,6	4,2	
Madžarska	1,3	15,9	50,0	23,5	9,3	
Irska	1,9	17,7	13,7	34,5	32,2	
Izrael - Židi	5,0	22,0	33,4	27,7	11,9	
Izrael - Arabci	13,1	31,7	34,3	14,4	6,5	
Japonska	2,9	24,8	35,5	27,7	9,1	
Južna Koreja	2,0	32,2	40,0	22,1	3,6	
Latvija	1,2	11,9	24,5	42,0	20,5	
Nizozemska	2,6	32,5	36,4	23,2	5,3	
N. Zelandija	2,7	34,2	30,0	23,3	9,7	
Norveška	2,4	31,8	30,0	25,8	10,0	
Filipini	10,7	38,1	23,3	20,2	7,7	
Poljska	2,0	11,9	30,0	42,1	14,1	
Portugalska	0,6	14,2	22,0	45,0	18,2	
Rusija	3,4	10,4	28,9	36,5	20,9	
Slovenija	2,2	34,4	42,7	17,8	2,9	
Južna Afrika	14,8	35,9	12,2	22,1	15,0	
Španija	7,3	45,3	28,0	17,5	1,9	
Švedska	5,0	40,0	21,5	24,6	8,9	
Švica	17,7	57,6	15,9	7,7	1,0	
V. Britanija	4,3	46,4	24,0	19,5	5,8	
ZDA	4,7	20,2	28,0	33,0	14,2	
Urugvaj	5,6	32,8	31,0	23,0	7,6	
Venezuela	25,9	32,5	16,4	17,5	7,6	

b. zagotavljanje primernega življenjskega standarda za ostarele
(Kako uspešna je vlada pri...)

ISSP, 2006	zelo		niti - niti	neuspešna	zelo	
	uspešna	uspešna			neuspešna	neuspešna
	1	2	3	4	5	
Avstralija	2,0	32,9	39,4	20,6	5,1	
Kanada	2,6	34,1	40,7	18,8	3,8	
Čile	2,7	14,9	42,2	31,8	8,4	
Tajvan	2,4	30,6	32,6	28,5	5,9	
Hrvaška	0,2	8,5	28,5	37,4	25,4	
Češka	2,8	25,5	35,6	29,2	6,9	
Danska	5,2	38,2	29,4	21,7	5,5	
Dominikanska R.	9,3	14,2	30,2	24,1	22,2	
Finska	2,0	32,4	29,6	27,7	8,3	
Francija	3,1	22,6	42,5	25,9	5,9	
Nemčija Z	6,0	29,2	33,8	25,3	5,6	
Nemčija V	4,0	33,6	34,5	24,2	3,6	
Madžarska	1,1	13,6	47,9	28,0	9,5	
Irska	4,0	35,8	16,0	29,0	15,2	
Izrael - Židi	2,2	16,4	24,5	35,2	21,7	
Izrael - Arabci	8,5	41,2	27,1	16,7	6,5	
Japonska	2,1	20,9	35,8	29,8	11,4	
Južna Koreja	1,5	18,0	37,5	35,5	7,5	
Latvija	0,7	6,4	16,2	42,4	34,4	
Nizozemska	1,7	28,5	41,0	25,1	3,7	
N. Zelandija	3,1	36,9	36,9	17,0	6,1	
Norveška	2,2	25,8	31,7	27,5	12,9	
Filipini	8,5	28,0	27,7	26,1	9,7	
Poljska	1,4	8,9	26,4	45,3	18,1	
Portugalska	0,4	8,3	20,8	47,9	22,7	
Rusija	2,7	5,5	19,3	37,1	35,5	
Slovenija	1,6	31,8	44,4	19,5	2,7	
Južna Afrika	12,2	32,6	18,5	24,0	12,8	
Španija	4,4	31,4	32,8	28,8	2,6	
Švedska	2,6	29,7	28,9	28,2	10,6	
Švica	9,0	59,6	19,7	11,3	0,5	
V. Britanija	2,1	27,8	35,7	25,1	9,3	
ZDA	4,1	19,2	31,0	33,5	12,1	
Urugvaj	3,7	24,9	32,6	28,6	10,1	
Venezuela	22,9	33,1	17,5	20,2	6,4	

c. spoprijemanje s pojavi, ki ogrožajo varnost države
(Kako uspešna je vlada pri...)

ISSP, 2006	zelo		niti - niti	neuspešna	zelo	
	uspešna	uspešna			neuspešna	neuspešna
	1	2	3	4	5	
Avstralija	8,9	53,0	28,6	6,4	3,2	
Kanada	4,6	32,5	45,7	12,7	4,5	
Čile	5,1	28,3	39,0	19,7	7,9	
Tajvan	1,1	21,5	30,4	32,1	14,9	
Hrvaška	5,0	30,6	37,2	17,3	9,9	
Češka	5,7	44,5	33,4	11,6	4,8	
Danska	15,3	49,1	26,6	6,4	2,5	
Dominikanska R.	21,8	26,7	34,6	11,8	5,1	
Finska	17,3	59,0	18,2	3,8	1,6	
Francija	8,8	44,4	31,6	11,0	4,2	
Nemčija Z	9,3	52,8	27,9	8,6	1,6	
Nemčija V	11,2	54,7	24,5	8,0	1,6	
Madžarska	3,8	41,9	39,4	10,7	4,2	
Irska	4,3	36,4	35,0	16,4	8,0	
Izrael - Židi	3,6	26,1	29,0	26,0	15,3	
Izrael - Arabci	22,4	32,8	21,4	12,7	10,7	
Japonska	2,2	17,0	34,5	33,9	12,4	
Južna Koreja	1,0	15,7	41,5	30,6	11,2	
Latvija	6,4	38,3	42,5	8,4	4,3	
Nizozemska	3,0	33,7	45,3	14,4	3,6	
N. Zelandija	5,4	44,3	34,9	11,4	4,0	
Norveška	6,1	44,4	35,3	9,8	4,3	
Filipini	8,7	32,2	29,8	19,3	10,0	
Poljska	4,3	33,9	41,1	16,9	3,8	
Portugalska	1,4	21,4	48,1	23,3	5,7	
Rusija	5,8	31,7	39,1	16,7	6,8	
Slovenija	2,3	37,8	42,0	15,4	2,4	
Južna Afrika	10,5	29,4	27,5	22,4	10,2	
Španija	3,6	27,3	30,8	33,3	5,0	
Švedska	5,9	32,5	38,2	14,6	8,8	
Švica	9,8	57,3	27,0	5,3	0,6	
V. Britanija	5,0	37,1	29,2	19,3	9,4	
ZDA	11,8	35,0	22,4	18,9	11,9	
Urugvaj	7,3	26,5	32,8	23,0	10,4	
Venezuela	11,8	15,8	19,0	33,7	19,6	

d. omejevanje kriminala
(Kako uspešna je vlada pri...)

ISSP, 2006	zelo		niti - niti	neuspešna	zelo	
	uspešna	uspešna			neuspešna	neuspešna
	1	2	3	4	5	
Avstralija	1,7	31,2	38,4	21,7	6,9	
Kanada	2,6	30,4	35,1	23,4	8,5	
Čile	1,9	6,8	22,9	42,9	25,5	
Tajvan	1,2	21,3	22,1	37,0	18,4	
Hrvaška	0,9	9,2	15,8	32,3	41,9	
Češka	1,6	16,1	30,7	35,8	15,8	
Danska	3,4	27,1	34,6	25,5	9,4	
Dominikanska R.	12,4	16,4	29,2	17,6	24,5	
Finska	2,3	41,1	29,6	21,5	5,5	
Francija	4,1	24,9	36,6	26,1	8,2	
Nemčija Z	6,5	47,0	25,9	17,1	3,4	
Nemčija V	6,0	39,3	28,9	21,7	4,1	
Madžarska	1,1	15,9	44,9	30,0	8,1	
Irska	1,3	20,2	15,6	35,0	27,8	
Izrael - Židi	1,2	9,5	27,2	35,9	26,2	
Izrael - Arabci	5,2	12,5	20,3	36,1	25,9	
Japonska	1,9	16,4	25,7	39,9	16,1	
Južna Koreja	1,4	15,4	37,9	35,2	10,1	
Latvija	1,1	19,3	39,4	28,3	11,8	
Nizozemska	2,1	15,8	37,8	34,0	10,3	
N. Zelandija	1,5	24,8	31,7	28,3	13,7	
Norveška	1,2	16,6	31,6	35,0	15,6	
Filipini	9,0	28,8	22,7	24,7	14,9	
Poljska	2,4	27,8	35,2	28,1	6,5	
Portugalska	0,6	17,5	39,5	32,9	9,5	
Rusija	2,6	9,0	32,4	36,3	19,6	
Slovenija	1,0	18,7	35,6	37,5	7,1	
Južna Afrika	3,2	10,7	10,7	36,3	39,1	
Španija	3,1	28,6	30,3	33,9	4,2	
Švedska	1,1	11,1	22,2	40,3	25,3	
Švica	5,0	48,1	31,1	14,6	1,2	
V. Britanija	1,7	20,5	29,0	33,8	15,0	
ZDA	4,7	30,7	26,9	25,9	11,8	
Urugvaj	3,5	22,1	27,9	31,0	15,5	
Venezuela	7,3	9,1	13,9	37,5	32,2	

e. boj proti brezposelnosti
(Kako uspešna je vlada pri...)

ISSP, 2006	zelo		niti - niti	neuspešna	zelo	
	uspešna	uspešna			neuspešna	neuspešna
	1	2	3	4	5	
Avstralija	9,5	43,0	32,4	11,7	3,4	
Kanada	3,3	31,2	44,4	17,1	4,0	
Čile	2,2	11,2	38,1	35,3	13,1	
Tajvan	0,4	11,1	25,7	42,8	20,0	
Hrvaška	0,5	4,6	16,9	35,4	42,7	
Češka	1,1	12,6	33,1	36,7	16,5	
Danska	15,4	49,9	26,3	6,1	2,3	
Dominikanska R.	4,3	8,5	23,4	30,5	33,3	
Finska	0,5	21,4	35,2	32,3	10,6	
Francija	2,7	12,1	34,7	34,8	15,6	
Nemčija Z	3,1	3,8	16,2	41,1	35,7	
Nemčija V	3,3	2,3	9,4	32,0	53,1	
Madžarska	0,3	5,6	32,4	46,1	15,5	
Irska	12,2	53,2	13,6	14,7	6,3	
Izrael - Židi	1,3	11,1	35,5	34,6	17,5	
Izrael - Arabci	2,6	11,6	33,1	38,1	14,6	
Japonska	1,0	7,9	37,5	39,5	14,0	
Južna Koreja	0,4	5,2	20,3	51,1	23,0	
Latvija	0,7	12,3	38,5	33,9	14,6	
Nizozemska	1,3	19,5	52,7	21,3	5,2	
N. Zelandija	6,4	44,6	33,3	11,7	4,0	
Norveška	7,9	44,7	33,9	10,7	2,8	
Filipini	6,4	20,5	18,7	28,3	26,2	
Poljska	1,3	18,9	34,8	34,8	10,2	
Portugalska	0,5	7,1	19,6	45,7	27,1	
Rusija	2,1	7,6	32,4	37,6	20,4	
Slovenija	0,8	14,0	35,3	41,6	8,4	
Južna Afrika	3,4	7,1	9,1	31,7	48,7	
Španija	3,2	30,4	37,4	26,6	2,3	
Švedska	1,1	8,2	31,3	39,3	20,0	
Švica	4,2	46,9	34,1	14,2	0,6	
V. Britanija	2,4	27,1	39,0	25,2	6,3	
ZDA	5,3	24,2	33,2	27,8	9,4	
Urugvaj	4,2	32,7	26,1	26,7	10,4	
Venezuela	9,6	16,9	22,1	31,6	19,9	

f. varovanje okolja
(Kako uspešna je vlada pri...)

ISSP, 2006	zelo uspešna		niti - niti	neuspešna	zelo neuspešna	
	1	2			3	4
Avstralija	1,6	23,1	40,9	23,8	10,5	
Kanada	1,4	22,2	44,1	24,1	8,2	
Čile	2,6	15,4	49,0	24,6	8,3	
Tajvan	1,6	28,4	26,7	29,0	14,3	
Hrvaška	1,6	17,7	44,2	22,6	14,0	
Češka	2,7	26,8	42,1	21,5	6,8	
Danska	4,6	38,4	34,9	16,3	5,7	
Dominikanska R.	11,4	18,9	37,7	16,2	15,8	
Finska	2,7	41,6	38,4	13,6	3,7	
Francija	1,8	14,0	44,8	27,5	12,0	
Nemčija Z	5,8	38,6	37,0	16,1	2,5	
Nemčija V	5,6	43,2	38,0	9,9	3,3	
Madžarska	0,7	16,6	54,4	22,0	6,2	
Irska	5,3	36,6	26,9	17,9	13,4	
Izrael - Židi	1,6	13,3	31,5	35,4	18,2	
Izrael - Arabci	5,3	39,5	28,9	15,1	11,2	
Japonska	1,6	15,9	38,6	32,4	11,5	
Južna Koreja	0,8	16,0	40,2	33,6	9,4	
Latvija	0,7	24,0	44,2	23,7	7,4	
Nizozemska	2,8	27,7	48,2	15,7	5,6	
N. Zelandija	4,3	46,8	34,3	10,4	4,3	
Norveška	2,5	32,8	46,9	14,5	3,3	
Filipini	9,2	29,1	27,1	23,4	11,2	
Poljska	1,9	28,4	44,7	20,8	4,1	
Portugalska	0,7	14,0	39,5	35,9	10,0	
Rusija	2,2	7,1	37,2	33,2	20,3	
Slovenija	0,9	25,1	47,8	23,0	3,1	
Južna Afrika	6,5	28,3	35,2	18,3	11,7	
Španija	2,9	26,0	37,8	29,9	3,4	
Švedska	3,1	37,6	39,8	15,5	4,0	
Švica	4,0	48,2	29,8	17,1	1,0	
V. Britanija	2,1	17,8	41,8	27,6	10,7	
ZDA	5,0	28,8	28,3	24,8	13,1	
Urugvaj	5,6	44,0	29,8	15,6	4,9	
Venezuela	13,6	27,0	23,6	23,7	12,0	

**2.09 Denimo, da bi vlada menila, da obstaja verjetnost terorističnega napada.
Kaj menite, ali naj bi v takšnem primeru imela oblast pravico...**

a. pripreti ljudi za daljši čas, ne da bi proti njim sprožila sodne postopke

ISSP, 2006	zagotovo bi	verjetno bi	verjetno ne	zagotovo ne
	morala imeti	morala imeti	bi smela imeti	bi smela imeti
	pravico	pravico	pravice	pravice
	1	2	3	4
Avstralija	28,1	27,8	23,5	20,6
Kanada	18,4	33,7	26,9	21,0
Čile	15,9	27,9	33,7	22,5
Tajvan	7,5	10,5	21,9	60,0
Hrvaška	19,8	33,2	21,2	25,8
Češka	26,3	38,0	21,2	14,5
Danska	22,9	21,7	21,0	34,4
Dominikanska R.	35,3	23,1	15,5	26,0
Finska	14,0	25,0	28,4	32,7
Francija	23,6	21,8	26,1	28,5
Nemčija Z	18,1	27,4	30,9	23,6
Nemčija V	23,5	27,4	26,8	22,3
Madžarska	15,8	27,3	34,1	22,8
Irska	28,8	28,9	17,9	24,3
Izrael - Židi	32,3	34,5	22,9	10,3
Izrael - Arabci	9,9	11,6	32,1	46,4
Japonska	13,5	28,4	38,2	19,8
Južna Koreja	11,4	29,1	34,4	25,2
Latvija	8,0	21,4	42,1	28,5
Nizozemska	19,4	25,1	20,6	35,0
N. Zelandija	28,0	31,8	22,5	17,7
Norveška	23,1	29,5	26,4	21,0
Filipini	8,9	17,2	28,2	45,7
Poljska	17,3	37,2	30,4	15,1
Portugalska	9,2	33,1	29,3	28,5
Rusija	8,1	17,9	35,9	38,1
Slovenija	25,2	33,9	24,4	16,5
Južna Afrika	25,9	28,8	20,2	25,0
Španija	23,3	26,3	23,4	27,1
Švedska	13,9	21,0	30,8	34,2
Švica	22,7	32,6	26,1	18,7
V. Britanija	37,1	30,6	19,1	13,2
ZDA	23,5	30,0	23,2	23,3
Urugvaj	14,3	19,9	24,0	41,8
Venezuela	21,1	23,5	16,2	39,2

b. prisluškovati telefonskim pogovorom prebivalcev

(Ali ima vlada ob verjetnosti terorističnega napada pravico ...)

ISSP, 2006	zagotovo bi	verjetno bi	verjetno ne	zagotovo ne
	morala imeti	morala imeti	bi smela imeti	bi smela imeti
	pravico	pravico	pravice	pravice
	1	2	3	4
Avstralija	38,5	39,7	14,0	7,8
Kanada	21,8	39,3	22,2	16,7
Čile	17,3	28,4	29,5	24,7
Tajvan	10,5	24,2	22,2	43,0
Hrvaška	13,2	31,8	23,5	31,5
Češka	25,6	38,7	21,2	14,5
Danska	54,4	34,3	6,6	4,7
Dominikanska R.	29,3	23,6	14,8	32,3
Finska	31,2	42,0	17,0	9,9
Francija	40,9	36,1	13,1	9,9
Nemčija Z	31,7	42,0	16,3	10,0
Nemčija V	27,2	35,2	19,5	18,1
Madžarska	14,2	33,0	30,5	22,3
Irska	19,0	26,6	18,3	36,1
Izrael - Židi	35,1	35,6	18,6	10,7
Izrael - Arabci	14,3	28,3	21,7	35,7
Japonska	15,0	32,1	29,4	23,5
Južna Koreja	5,6	22,2	34,2	38,0
Latvija	8,7	21,4	38,6	31,3
Nizozemska	51,0	31,7	9,9	7,4
N. Zelandija	31,7	44,5	13,9	9,9
Norveška	49,1	36,5	10,3	4,1
Filipini	6,5	15,1	27,0	51,5
Poljska	15,1	37,6	29,4	17,9
Portugalska	13,7	43,3	21,9	21,1
Rusija	6,2	24,5	32,1	37,2
Slovenija	10,6	26,0	31,5	31,9
Južna Afrika	24,7	24,8	21,1	29,4
Španija	23,1	26,0	21,5	29,4
Švedska	45,6	36,4	11,9	6,1
Švica	28,5	44,4	19,7	7,4
V. Britanija	35,0	42,7	14,5	7,8
ZDA	25,3	29,0	18,7	27,0
Urugvaj	12,2	20,7	24,1	42,9
Venezuela	14,9	13,3	16,8	55,1

c. naključno ustavljeni in preiskovani ljudi na cesti

(Ali ima vlada ob verjetnosti terorističnega napada pravico ...)

ISSP, 2006	zagotovo bi	verjetno bi	verjetno ne	zagotovo ne
	morala imeti	morala imeti	bi smela imeti	bi smela imeti
	pravico	pravico	pravice	pravice
	1	2	3	4
Avstralija	24,0	31,4	24,3	20,3
Kanada	12,0	27,1	29,9	31,0
Čile	14,4	32,8	29,9	23,0
Tajvan	14,3	32,2	20,8	32,7
Hrvaška	8,8	23,2	26,3	41,7
Češka	21,6	34,7	23,1	20,6
Danska	46,7	33,7	11,7	7,9
Dominikanska R.	41,1	32,9	11,5	14,5
Finska	15,0	30,6	30,4	24,0
Francija	6,7	12,6	26,2	54,5
Nemčija Z	20,9	32,8	29,7	16,6
Nemčija V	20,2	30,4	26,7	22,8
Madžarska	34,2	47,4	11,2	7,2
Irska	22,4	29,2	15,9	32,5
Izrael - Židi	30,2	32,7	21,4	15,8
Izrael - Arabci	6,0	7,3	12,0	74,7
Japonska	11,2	35,6	33,6	19,7
Južna Koreja	17,7	47,7	21,0	13,7
Latvija	4,3	14,0	32,9	48,8
Nizozemska	43,5	31,7	12,2	12,6
N. Zelandija	20,3	36,2	23,5	19,9
Norveška	24,4	33,3	24,0	18,3
Filipini	7,6	19,8	28,1	44,5
Poljska	11,7	32,7	32,3	23,3
Portugalska	12,6	38,2	24,0	25,2
Rusija	5,8	21,0	31,9	41,4
Slovenija	13,1	31,2	28,2	27,5
Južna Afrika	31,2	28,4	17,4	23,0
Španija	12,7	18,2	23,4	45,6
Švedska	26,2	32,4	20,3	21,1
Švica	26,6	43,0	22,3	8,2
V. Britanija	37,7	40,0	14,0	8,3
ZDA	15,4	24,1	23,9	36,5
Urugvaj	14,7	23,2	21,3	40,9
Venezuela	22,3	19,4	14,8	43,6

2.10 Kaj bi vi rekli, v kolikšni meri vas osebno zanima politika?

ISSP, 2006	zelo me zanima	kar precej me zanima	nekoliko me zanima	le malo me zanima	čisto nič me ne zanima
	1	2	3	4	5
Avstralija	15,6	33,1	30,4	16,8	4,0
Kanada	15,7	26,7	31,6	20,1	5,9
Čile	5,8	6,5	21,0	19,4	47,3
Tajvan	2,5	3,6	26,0	34,9	32,9
Hrvaška	2,9	14,2	26,0	25,9	31,0
Češka	7,3	24,3	32,4	21,0	15,1
Danska	14,8	29,4	39,8	14,7	1,3
Dominikanska R.	9,0	5,6	23,0	26,6	35,8
Finska	5,0	19,2	44,7	23,1	8,0
Francija	13,6	36,7	30,7	14,6	4,4
Nemčija Z	8,9	20,4	45,0	18,5	7,2
Nemčija V	8,0	19,0	43,6	21,8	7,6
Madžarska	6,0	14,3	32,2	29,5	18,1
Irska	8,0	27,2	25,5	23,1	16,2
Izrael - Židi	13,6	27,1	25,7	20,6	13,0
Izrael - Arabci	10,6	24,5	31,8	12,0	21,2
Japonska	7,0	13,8	50,8	24,5	3,9
Južna Koreja	3,4	7,5	35,0	40,7	13,5
Latvija	4,3	19,2	30,3	31,6	14,5
Nizozemska	10,2	39,3	34,8	10,8	4,9
N. Zelandija	12,9	31,1	32,4	20,0	3,7
Norveška	8,4	38,6	39,1	11,4	2,6
Filipini	6,5	15,3	42,4	25,1	10,7
Poljska	4,1	10,2	45,5	26,1	14,1
Portugalska	2,3	7,7	27,2	26,5	36,3
Rusija	2,8	9,9	22,2	42,7	22,5
Slovenija	4,3	14,4	29,5	32,0	19,7
Južna Afrika	9,4	18,0	17,0	24,3	31,3
Španija	6,1	19,1	22,1	24,5	28,1
Švedska	8,8	28,2	33,5	22,5	7,1
Švica	8,7	23,7	29,9	24,1	13,5
V. Britanija	10,9	28,9	27,1	22,8	10,3
ZDA	18,3	23,8	28,2	15,4	14,2
Urugvaj	9,0	16,3	26,1	20,1	28,5
Venezuela	15,3	24,2	31,1	29,5	0,0

2.11 V kolikšni meri se strinjate ali ne strinjate z naslednjimi trditvami?

a. Ljudje, kot sem jaz, nimajo nobene besede pri tem, kar počne vlada.

ISSP, 2006	močno se				sploh se ne strinjam
	strinjam	se strinjam	niti – niti	ne strinjam se	
	1	2	3	4	5
Avstralija	19,1	34,2	19,1	23,5	4,1
Kanada	17,7	34,1	20,7	22,5	5,0
Čile	21,5	46,4	16,9	12,4	2,7
Tajvan	17,4	39,3	16,9	22,9	3,5
Hrvaška	47,1	33,3	10,2	6,8	2,5
Češka	32,3	37,1	17,1	11,5	2,0
Danska	20,6	28,5	16,1	24,5	10,4
Dominikanska R.	14,2	28,0	14,6	23,6	19,6
Finska	32,2	28,6	17,1	18,9	3,2
Francija	10,3	11,3	12,8	25,8	39,8
Nemčija Z	31,6	36,5	11,9	17,4	2,5
Nemčija V	47,2	31,6	9,7	9,5	1,9
Madžarska	38,9	33,6	13,2	11,4	3,0
Irska	18,3	41,9	7,1	27,0	5,8
Izrael - Židi	25,3	33,1	18,9	19,1	3,6
Izrael - Arabci	28,9	23,6	20,3	24,3	3,0
Japonska	5,7	9,8	11,5	23,0	50,0
Južna Koreja	14,0	24,8	22,5	24,6	14,2
Latvija	41,1	40,6	11,3	5,6	1,4
Nizozemska	19,5	35,8	20,2	21,1	3,4
N. Zelandija	19,3	32,0	19,6	24,4	4,6
Norveška	14,5	30,5	20,0	29,6	5,4
Filipini	3,5	29,9	25,6	29,1	11,9
Poljska	39,0	36,7	10,9	11,2	2,2
Portugalska	19,8	37,5	18,2	18,5	6,0
Rusija	46,1	31,8	12,0	6,9	3,1
Slovenija	36,2	36,5	14,4	10,0	2,8
Južna Afrika	25,7	44,0	9,8	17,2	3,3
Španija	26,5	36,3	13,8	19,0	4,3
Švedska	20,4	31,1	25,3	17,3	5,9
Švica	10,2	32,4	16,4	37,0	3,9
V. Britanija	15,1	42,0	21,3	19,6	2,0
ZDA	20,5	26,0	15,1	27,8	10,6
Urugvaj	19,7	39,7	17,3	19,6	3,7
Venezuela	6,9	18,0	17,8	37,1	20,2

b. Povprečen državljan ima precejšen vpliv na politiko.

ISSP, 2006	močno se				sploh
	strinjam	se strinjam	niti – niti	ne strinjam se	se ne strinjam
	1	2	3	4	5
Avstralija	2,1	18,3	22,1	45,2	12,3
Kanada	3,8	19,9	25,7	38,4	12,2
Čile	5,3	21,4	28,6	36,0	8,6
Tajvan	6,5	40,4	17,5	28,3	7,3
Hrvaška	2,7	10,5	16,9	41,0	28,9
Češka	1,4	6,5	16,9	46,9	28,3
Danska	9,2	34,1	21,8	23,0	11,8
Dominikanska R.	17,1	36,2	12,6	16,2	18,0
Finska	2,6	15,1	20,6	41,4	20,2
Francija	8,0	21,8	23,1	29,5	17,6
Nemčija Z	2,9	14,6	21,3	41,3	19,8
Nemčija V	4,0	9,4	15,0	37,0	34,5
Madžarska	1,2	8,1	15,1	38,9	36,7
Irska	3,6	24,9	13,2	42,3	16,1
Izrael - Židi	4,0	19,4	28,1	38,5	10,0
Izrael - Arabci	5,3	26,3	27,6	24,0	16,8
Japonska	15,5	22,5	20,7	20,0	21,4
Južna Koreja	10,4	41,0	20,5	21,7	6,5
Latvija	4,7	8,2	21,1	41,6	24,4
Nizozemska	0,5	15,7	25,0	44,7	14,1
N. Zelandija	1,7	18,3	21,5	45,4	13,1
Norveška	1,4	16,3	29,6	40,5	12,2
Filipini	10,7	35,7	27,3	19,3	7,1
Poljska	5,4	11,0	12,2	46,4	25,0
Portugalska	3,3	21,3	20,4	35,9	19,2
Rusija	4,4	10,7	20,4	34,5	30,0
Slovenija	2,2	8,2	18,5	46,5	24,6
Južna Afrika	11,6	35,8	18,2	23,8	10,7
Španija	3,7	23,0	22,5	37,3	13,5
Švedska	1,2	12,3	34,6	35,6	16,3
Švica	2,4	40,2	25,9	28,1	3,4
V. Britanija	2,0	13,9	23,2	49,4	11,5
ZDA	7,0	27,0	16,2	34,7	15,2
Urugvaj	7,8	35,4	21,3	28,3	7,2
Venezuela	23,0	51,2	13,0	10,3	2,5

c. Zdi se mi, da imam precej dobro predstavo o pomembnih političnih problemih, ki nas čakajo v moji državi.

ISSP, 2006	močno se				sploh
	strinjam	se strinjam	niti – niti	ne strinjam se	se ne strinjam
	1	2	3	4	5
Avstralija	9,9	55,3	22,2	11,1	1,5
Kanada	10,0	48,5	25,0	13,2	3,4
Čile	5,3	27,3	30,9	28,0	8,5
Tajvan	4,5	24,4	27,6	33,9	9,6
Hrvaška	7,7	31,5	27,5	21,0	12,3
Češka	4,9	22,2	32,2	24,2	16,5
Danska	23,3	47,8	19,9	5,9	3,0
Dominikanska R.	20,4	37,7	17,6	13,7	10,6
Finska	4,6	39,2	33,0	17,2	6,0
Francija	12,1	43,8	25,7	12,5	6,0
Nemčija Z	7,2	37,5	24,6	22,1	8,6
Nemčija V	6,0	34,9	33,1	19,2	6,8
Madžarska	5,0	22,9	30,7	28,1	13,2
Irska	12,1	50,1	11,3	19,7	6,8
Izrael - Židi	11,7	42,3	26,8	15,4	3,7
Izrael - Arabci	14,9	39,1	27,2	10,6	8,3
Japonska	3,5	16,9	36,1	19,5	24,0
Južna Koreja	4,6	28,7	32,5	26,3	7,9
Latvija	2,4	28,0	36,1	25,5	8,0
Nizozemska	5,8	47,4	28,4	15,4	3,0
N. Zelandija	9,0	48,1	28,5	12,5	1,9
Norveška	5,2	47,3	36,1	9,8	1,7
Filipini	10,4	36,1	34,9	14,6	4,0
Poljska	6,4	38,0	31,5	17,7	6,4
Portugalska	4,6	24,2	30,1	26,8	14,3
Rusija	9,0	27,1	28,1	24,0	11,8
Slovenija	5,5	28,3	29,8	28,1	8,3
Južna Afrika	8,4	37,1	21,4	25,5	7,6
Španija	7,2	30,3	23,4	27,1	12,0
Švedska	5,8	39,1	36,2	12,9	6,0
Švica	5,8	50,7	21,7	16,9	5,0
V. Britanija	6,5	45,8	31,7	13,1	3,0
ZDA	18,6	42,0	18,6	15,7	5,1
Urugvaj	8,4	32,6	27,6	23,2	8,3
Venezuela	16,0	41,6	21,4	17,9	3,1

d. Mislim, da je večina ljudi bolj seznanjena s političnimi zadevami in dogajanji kot jaz.

ISSP, 2006	močno se				sploh
	strinjam	se strinjam	niti – niti	ne strinjam se	se ne strinjam
	1	2	3	4	5
Avstralija	2,6	15,6	36,2	38,0	7,6
Kanada	3,7	19,4	32,3	35,4	9,2
Čile	9,6	43,7	27,7	16,8	2,2
Tajvan	6,3	32,8	31,4	25,7	3,7
Hrvaška	11,8	35,5	24,4	24,3	4,0
Češka	7,1	20,6	34,7	30,4	7,2
Danska	5,8	14,0	28,8	27,3	24,2
Dominikanska R.	24,5	35,8	16,5	15,4	7,8
Finska	9,7	28,0	29,9	27,3	5,0
Francija	25,2	34,5	22,8	14,1	3,5
Nemčija Z	7,7	23,3	26,4	33,7	9,0
Nemčija V	7,8	22,5	30,5	32,4	6,8
Madžarska	7,4	30,8	28,2	26,8	6,7
Irska	5,2	30,3	16,0	40,7	7,8
Izrael - Židi	8,3	31,1	25,5	32,0	3,1
Izrael - Arabci	8,7	19,0	31,3	33,0	8,0
Japonska	6,9	14,8	45,2	19,3	13,8
Južna Koreja	10,6	46,0	32,6	8,9	1,9
Latvija	22,4	40,3	25,9	9,7	1,8
Nizozemska	1,9	17,7	31,7	39,9	8,7
N. Zelandija	3,0	14,5	37,9	39,1	5,5
Norveška	2,2	14,5	37,5	39,0	6,8
Filipini	13,0	39,9	30,4	13,6	3,2
Poljska	17,3	43,4	22,3	14,9	2,1
Portugalska	12,5	36,6	27,7	20,8	2,4
Rusija	19,8	36,8	26,5	13,2	3,7
Slovenija	11,2	38,0	25,9	21,2	3,6
Južna Afrika	19,4	41,9	18,7	17,6	2,4
Španija	11,2	31,2	26,8	25,9	4,9
Švedska	3,2	14,5	44,5	28,1	9,7
Švica	9,5	28,9	23,6	35,0	3,0
V. Britanija	3,2	17,7	39,4	34,7	5,1
ZDA	10,5	27,9	18,6	34,0	9,1
Urugvaj	12,1	39,1	27,2	18,8	2,9
Venezuela	16,0	40,2	17,6	20,4	5,8

e. Ljudje, ki so bili izvoljeni za poslance, si prizadevajo izpolniti predvolilne obljube.

ISSP, 2006	močno se	se	niti – niti	ne	sploh se ne
	strinjam	strinjam		strinjam se	strinjam
	1	2	3	4	5
Avstralija	3,1	23,6	28,9	32,0	12,3
Kanada	2,7	22,9	30,7	33,5	10,2
Čile	3,1	12,5	24,6	40,3	19,5
Tajvan	0,9	9,3	17,8	41,8	30,2
Hrvaška	1,3	7,1	18,3	39,7	33,6
Češka	1,8	9,4	26,7	39,5	22,6
Danska	6,5	36,9	22,3	22,6	11,7
Dominikanska R.	4,6	19,2	12,2	20,7	43,4
Finska	0,8	17,5	29,7	33,5	18,5
Francija	1,8	12,0	27,3	33,6	25,4
Nemčija Z	2,4	22,4	26,7	31,9	16,7
Nemčija V	0,6	17,4	27,0	36,4	18,6
Madžarska	0,6	9,7	31,1	36,1	22,5
Irska	5,7	26,9	15,5	25,4	26,5
Izrael - Židi	0,9	4,9	14,5	44,5	35,2
Izrael - Arabci	6,0	7,7	17,3	27,7	41,3
Japonska	2,7	9,4	24,3	23,7	39,9
Južna Koreja	1,0	13,6	16,1	42,1	27,2
Latvija	0,8	8,0	19,3	43,6	28,3
Nizozemska	1,4	28,9	36,7	25,0	8,1
N. Zelandija	2,8	26,5	27,5	32,6	10,6
Norveška	2,1	24,4	28,9	30,6	14,0
Filipini	5,6	22,1	33,2	23,2	15,9
Poljska	1,6	8,5	16,6	43,6	29,6
Portugalska	1,6	10,4	18,4	36,2	33,4
Rusija	2,1	9,3	20,3	36,3	32,1
Slovenija	2,3	19,7	30,9	33,0	14,1
Južna Afrika	9,9	27,6	21,2	25,7	15,7
Španija	1,1	12,6	22,9	38,9	24,5
Švedska	1,4	16,3	36,5	28,4	17,4
Švica	0,7	36,2	33,5	24,5	5,0
V. Britanija	3,1	19,7	31,3	35,9	10,1
ZDA	2,2	19,7	20,1	35,8	22,2
Urugvaj	3,4	25,8	23,8	25,5	21,5
Venezuela	4,3	16,0	20,6	36,9	22,2

f. Večini državnih uslužbencev lahko zaupamo, da delajo to, kar je najboljše za državo.

ISSP, 2006	močno se				sploh
	strinjam	se strinjam	niti – niti	ne strinjam se	se ne strinjam
	1	2	3	4	5
Avstralija	2,0	27,9	34,0	26,8	9,4
Kanada	2,6	26,8	35,7	27,5	7,5
Čile	2,6	18,5	35,6	31,7	11,5
Tajvan	2,0	29,0	27,0	31,0	11,0
Hrvaška	1,0	9,8	27,6	34,8	26,8
Češka	0,9	10,9	33,0	34,9	20,3
Danska	12,8	43,7	24,1	14,0	5,4
Dominikanska R.	7,5	18,7	10,5	22,9	40,4
Finska	2,8	42,6	28,5	18,9	7,1
Francija	3,1	15,8	26,9	29,2	25,1
Nemčija Z	2,2	23,7	30,3	29,6	14,1
Nemčija V	0,4	16,5	34,3	30,1	18,7
Madžarska	1,1	17,9	34,6	32,3	14,1
Irska	5,5	51,2	18,1	17,1	8,1
Izrael - Židi	1,7	15,9	28,9	37,7	15,9
Izrael - Arabci	10,7	25,0	30,0	22,0	12,3
Japonska	1,5	9,1	20,5	22,2	46,7
Južna Koreja	3,3	17,1	22,7	36,3	20,6
Latvija	0,9	21,9	31,8	32,3	13,0
Nizozemska	1,4	25,6	33,6	29,2	10,3
N. Zelandija	3,0	30,0	30,3	28,0	8,7
Norveška	1,9	33,0	39,8	19,8	5,5
Filipini	5,7	24,8	34,4	21,9	13,2
Poljska	0,6	12,1	30,1	37,2	20,1
Portugalska	2,0	19,5	36,0	31,8	10,7
Rusija	1,8	6,8	20,7	34,3	36,4
Slovenija	2,1	23,6	30,9	30,4	12,9
Južna Afrika	7,0	32,1	25,2	25,0	10,7
Španija	1,9	24,7	28,1	31,7	13,5
Švedska	1,3	15,5	37,7	27,1	18,5
Švica	1,9	51,0	28,2	16,6	2,3
V. Britanija	1,6	21,0	39,1	27,8	10,5
ZDA	3,3	26,4	20,7	34,0	15,6
Urugvaj	3,9	27,0	27,7	24,0	17,4
Venezuela	7,2	27,8	18,8	31,7	14,6

2.12 Kako bi vi na splošno ocenili davke danes v xx (Sloveniji)?

a. Najprej za ljudi, ki imajo visoke dohodke.

ISSP, 2006	dosti		približno ustrezni	prenizki	dosti prenizki
	previsoki	previsoki			
	1	2	3	4	5
Avstralija	15,0	27,1	29,4	23,2	5,3
Kanada	12,4	20,9	26,8	31,8	8,1
Čile	6,9	15,7	36,7	28,1	12,6
Tajvan	2,8	5,6	23,1	29,1	39,4
Hrvaška	3,4	12,0	31,4	38,2	15,0
Češka	9,3	15,6	36,5	25,9	12,7
Danska	11,8	22,1	38,3	22,5	5,4
Dominikanska R.	6,9	14,5	45,4	24,9	8,4
Finska	4,8	11,8	38,3	30,0	15,1
Francija	9,2	17,5	26,8	31,2	15,3
Nemčija Z	3,5	10,2	27,1	45,2	14,0
Nemčija V	1,7	6,9	20,8	49,9	20,8
Madžarska	3,9	9,4	21,2	43,7	21,8
Irska	7,9	15,6	25,2	35,8	15,5
Izrael - Židi	3,8	22,1	36,5	27,6	10,0
Izrael - Arabci	22,0	15,3	26,4	28,5	7,8
Japonska	8,4	10,1	20,2	30,3	31,1
Južna Koreja	3,1	5,1	10,6	41,3	39,9
Latvija	8,3	11,9	19,5	31,3	29,1
Nizozemska	5,2	11,9	31,8	41,3	9,8
N. Zelandija	17,5	32,2	35,5	11,8	3,0
Norveška	6,8	17,2	31,7	33,4	10,9
Filipini	20,4	34,7	35,5	7,5	1,9
Poljska	3,3	10,2	31,4	41,5	13,6
Portugalska	7,6	11,1	23,8	42,0	15,5
Rusija	3,4	7,4	27,9	51,2	10,1
Slovenija	4,1	11,0	25,6	43,4	15,9
Južna Afrika	23,2	27,7	32,6	14,4	2,1
Španija	4,8	15,3	33,1	37,3	9,5
Švedska	9,0	18,9	32,6	28,4	11,1
Švica	2,3	4,6	29,5	50,7	12,9
V. Britanija	10,2	17,5	40,6	28,2	3,5
ZDA	4,9	11,3	27,0	36,7	20,1
Urugvaj	9,7	14,5	35,6	30,5	9,7
Venezuela	9,3	22,9	42,3	19,2	6,3

b. Nato za tiste, ki imajo srednje visoke dohodke.

(Davki v xx (Sloveniji) so...)

ISSP, 2006	dosti	previsoki	približno	previsoki	dosti
	previsoki	previsoki	ustrezni	previsoki	previsoki
	1	2	3	4	5
Avstralija	18,3	45,0	34,5	2,1	0,1
Kanada	23,8	50,1	24,0	1,5	0,7
Čile	18,7	57,8	18,8	4,0	0,7
Tajvan	9,0	26,5	56,2	7,1	1,2
Hrvaška	13,8	59,8	24,6	1,7	0,1
Češka	11,0	35,6	49,2	3,7	0,4
Danska	10,8	33,0	53,7	2,4	0,2
Dominikanska R.	16,8	53,8	21,6	6,2	1,6
Finska	7,8	39,4	50,8	1,8	0,2
Francija	25,8	50,9	22,5	0,9	0,0
Nemčija Z	7,6	42,0	46,8	3,2	0,3
Nemčija V	3,9	35,3	54,1	6,7	0,0
Madžarska	7,0	43,4	41,7	7,2	0,8
Irska	11,6	45,9	40,5	1,9	0,1
Izrael - Židi	13,1	56,7	27,2	2,2	0,7
Izrael - Arabci	29,6	49,2	17,6	3,3	0,3
Japonska	16,1	45,6	33,2	4,1	1,0
Južna Koreja	7,6	37,4	39,8	12,8	2,4
Latvija	12,5	43,0	35,0	7,5	2,1
Nizozemska	7,1	42,9	48,7	1,3	0,1
N. Zelandija	23,6	46,0	29,4	1,0	0,0
Norveška	10,9	39,3	48,3	1,3	0,2
Filipini	26,5	36,4	30,2	5,8	1,1
Poljska	8,1	44,3	44,4	2,7	0,5
Portugalska	15,3	50,6	28,0	5,5	0,7
Rusija	5,8	32,8	55,7	3,9	1,8
Slovenija	5,8	38,8	49,4	5,6	0,3
Južna Afrika	16,7	33,7	44,3	4,9	0,3
Španija	14,1	51,4	32,9	1,4	0,2
Švedska	11,5	44,1	41,9	2,1	0,3
Švica	4,0	43,8	51,1	1,1	0,0
V. Britanija	10,0	35,8	49,9	4,2	0,1
ZDA	14,0	43,1	39,0	3,1	0,7
Urugvaj	26,5	48,4	21,5	2,9	0,6
Venezuela	11,1	34,8	39,1	11,8	3,2

c. Na koncu pa še za ljudi, ki imajo nizke dohodke.

(Davki v xx (Sloveniji) so...)

ISSP, 2006	dosti	previsoki	približno	previsoki	dosti
	previsoki	previsoki	ustrezni	previsoki	previsoki
	1	2	3	4	5
Avstralija	31,2	42,3	25,6	0,7	0,1
Kanada	32,4	38,2	26,1	3,0	0,3
Čile	48,0	36,6	10,8	2,4	2,2
Tajvan	39,2	34,5	25,4	0,5	0,4
Hrvaška	52,9	40,9	5,6	0,6	0,0
Češka	30,7	41,8	24,6	2,1	0,7
Danska	24,0	44,8	30,1	1,2	0,0
Dominikanska R.	69,0	22,4	4,5	2,8	1,3
Finska	32,9	42,8	23,7	0,4	0,2
Francija	34,3	30,4	29,8	3,9	1,6
Nemčija Z	28,3	45,1	25,6	0,8	0,2
Nemčija V	29,9	51,4	17,4	1,0	0,2
Madžarska	30,0	40,7	22,5	4,7	2,2
Irska	27,0	42,9	28,1	1,8	0,2
Izrael - Židi	24,7	45,2	27,4	2,2	0,5
Izrael - Arabci	72,8	14,6	9,6	2,0	1,0
Japonska	39,4	36,6	16,6	4,5	2,9
Južna Koreja	27,6	46,4	22,2	2,5	1,3
Latvija	55,3	36,3	7,8	0,3	0,3
Nizozemska	23,8	45,4	29,6	1,0	0,2
N. Zelandija	26,7	38,4	33,5	1,0	0,4
Norveška	32,1	45,5	21,4	0,6	0,3
Filipini	40,9	27,6	18,6	10,0	2,9
Poljska	47,2	40,9	10,7	0,6	0,5
Portugalska	47,5	41,8	9,8	0,5	0,4
Rusija	29,7	44,4	21,3	1,1	3,5
Slovenija	45,6	43,1	9,7	0,8	0,7
Južna Afrika	28,1	29,8	32,4	7,9	1,8
Španija	38,6	42,3	17,3	1,1	0,7
Švedska	35,7	45,9	17,5	0,4	0,4
Švica	25,4	44,2	29,6	0,8	0,0
V. Britanija	23,9	44,9	28,8	2,0	0,3
ZDA	25,9	36,2	32,3	4,1	1,5
Urugvaj	64,6	22,8	8,2	3,2	1,2
Venezuela	26,3	35,5	20,5	12,5	5,1

2.13 V kolikšni meri se strinjate ali ne strinjate z naslednjima trditvama:

a. Le malo je ljudi, ki jim lahko popolnoma zaupam.

ISSP, 2006	močno se strinjam	se strinjam	niti – niti	ne strinjam se	sploh se ne strinjam
	1	2	3	4	5
Avstralija	31,0	42,8	9,4	13,7	3,1
Kanada	25,9	45,0	13,3	13,6	2,2
Čile	30,7	51,7	10,1	6,4	1,1
Tajvan	12,4	44,0	16,1	24,0	3,6
Hrvaška	33,3	43,6	13,8	7,9	1,4
Češka	20,1	44,3	18,4	15,1	2,1
Danska	26,7	24,6	11,8	16,9	19,9
Dominikanska R.	60,3	27,9	4,2	4,5	3,1
Finska	30,4	32,1	10,0	20,6	6,8
Francija	31,7	38,8	14,4	12,0	3,1
Nemčija Z	25,6	43,6	11,6	16,1	3,2
Nemčija V	23,1	45,4	12,4	15,5	3,6
Madžarska	37,3	42,8	9,9	8,4	1,7
Irska	33,7	41,6	4,7	17,3	2,6
Izrael - Židi	25,1	42,7	15,3	15,2	1,8
Izrael - Arabci	41,0	46,2	6,9	4,9	1,0
Japonska	36,7	26,2	16,9	12,6	7,6
Južna Koreja	27,6	42,1	13,4	14,5	2,4
Latvija	19,6	52,4	14,4	11,4	2,1
Nizozemska	17,4	42,3	11,8	24,1	4,4
N. Zelandija	30,8	42,2	12,0	13,1	2,0
Norveška	18,8	43,6	15,5	18,1	3,9
Filipini	30,1	41,9	14,8	10,2	3,0
Poljska	27,6	58,0	9,0	4,5	0,9
Portugalska	21,1	55,6	11,4	10,9	1,0
Rusija	45,0	37,4	9,7	5,3	2,7
Slovenija	22,0	48,3	15,0	12,7	1,9
Južna Afrika	42,6	42,3	7,2	5,8	2,1
Španija	37,2	44,0	8,3	8,8	1,7
Švedska	23,8	40,0	15,7	15,2	5,3
Švica	17,3	37,8	9,5	29,8	5,6
V. Britanija	25,0	49,4	11,1	11,6	2,9
ZDA	36,1	36,1	8,2	15,3	4,2
Urugvaj	43,4	41,2	7,1	7,2	1,1
Venezuela	37,6	43,6	8,1	7,8	2,9

b. Če nisi previden, te bodo drugi ljudje izkoristili.

ISSP, 2006	močno se strinjam	se strinjam	niti – niti	ne strinjam se	sploh se ne strinjam
	1	2	3	4	5
Avstralija	23,8	45,7	16,7	12,0	1,9
Kanada	19,8	44,6	20,2	13,0	2,3
Čile	33,5	52,7	9,8	3,6	0,5
Tajvan	8,1	35,1	22,8	29,7	4,3
Hrvaška	39,7	43,0	11,8	5,4	0,1
Češka	15,2	48,3	25,1	10,2	1,2
Danska	17,1	25,2	19,3	21,4	17,0
Dominikanska R.	62,1	29,4	3,9	2,7	2,0
Finska	14,5	39,8	23,7	18,7	3,4
Francija	34,6	39,8	15,4	8,6	1,6
Nemčija Z	21,2	51,7	15,1	9,9	2,1
Nemčija V	27,5	49,5	15,1	7,1	0,8
Madžarska	40,6	43,8	9,9	4,8	1,0
Irska	35,3	44,2	7,5	11,5	1,5
Izrael - Židi	29,3	40,3	19,1	10,5	0,8
Izrael - Arabci	54,5	29,0	11,6	3,6	1,3
Japonska	33,5	31,3	20,7	9,5	5,0
Južna Koreja	20,4	43,5	17,8	15,3	3,0
Latvija	22,8	51,4	17,1	8,1	0,7
Nizozemska	13,4	39,9	21,0	22,9	2,8
N. Zelandija	22,9	48,8	16,1	11,2	1,1
Norveška	9,8	35,4	29,4	22,1	3,3
Filipini	40,8	39,8	8,7	7,7	2,9
Poljska	25,3	59,4	11,3	3,3	0,6
Portugalska	28,3	55,4	11,9	4,1	0,4
Rusija	25,9	42,0	21,1	8,4	2,7
Slovenija	30,2	49,6	12,8	6,9	0,5
Južna Afrika	50,9	37,8	6,3	3,2	1,8
Španija	35,2	40,7	13,9	8,7	1,5
Švedska	13,8	37,7	25,2	18,2	5,0
Švica	9,6	42,9	16,3	28,0	3,3
V. Britanija	22,0	53,0	15,8	8,1	1,1
ZDA	38,0	41,9	8,8	10,0	1,3
Urugvaj	42,9	44,2	6,0	5,7	1,3
Venezuela	44,0	45,9	3,8	5,0	1,3

2.14 So ljudje, ki imajo tak položaj v družbi (zveze in poznanstva), da se drugi na njih obračajo po pomoč pri reševanju svojih problemov. Kako pa vi?

a. Kako pogosto vas drugi prosijo, da s svojim vplivom pomagate rešiti pomembne zadeve v njihovo korist?

ISSP, 2006	nikoli	redko	včasih	pogosto
	1	2	3	4
Avstralija	39,0	33,0	24,1	3,8
Kanada	38,5	36,7	21,4	3,4
Čile	53,0	24,4	17,4	5,3
Tajvan	35,1	32,9	27,2	4,8
Hrvaška	47,4	26,3	21,7	4,6
Češka	49,0	28,9	18,3	3,8
Danska	39,5	31,6	24,0	4,9
Dominikanska R.	46,0	30,8	15,9	7,4
Finska	54,1	30,2	13,5	2,2
Francija	39,3	27,2	27,5	6,0
Nemčija Z	51,1	26,9	19,2	2,8
Nemčija V	62,9	23,1	12,0	2,0
Madžarska	52,9	27,2	14,6	5,3
Irska	68,7	15,3	12,0	3,9
Izrael - Židi	41,3	24,2	21,5	13,0
Izrael - Arabci	49,5	25,4	19,6	5,5
Japonska	40,3	40,2	17,8	1,6
Južna Koreja	43,3	29,0	25,1	2,6
Latvija	57,4	26,7	13,4	2,5
Nizozemska	35,6	31,0	29,0	4,4
N. Zelandija	35,4	33,6	26,2	4,9
Norveška	36,5	39,2	22,5	1,8
Filipini	41,8	32,2	19,7	6,4
Poljska	35,5	34,7	23,2	6,6
Portugalska	55,5	24,1	18,1	2,4
Rusija	52,3	18,2	24,2	5,3
Slovenija	20,7	27,5	38,3	13,5
Južna Afrika	62,3	16,1	16,3	5,3
Španija	61,4	15,5	19,6	3,5
Švedska	42,1	30,4	21,7	5,9
Švica	55,1	26,1	16,3	2,5
V. Britanija	42,7	30,6	22,3	4,3
ZDA	36,0	29,4	26,2	8,4
Urugvaj	46,6	26,6	19,0	7,8
Venezuela	9,5	11,9	35,1	43,6

b. In še, ali so ljudje, ki jih vi lahko prosite, da bi vam s svojim vplivom pomagali rešiti pomembne zadeve v vašo korist?

ISSP, 2006	ne, ni	da, vendar le	da,	da,
	takšnih ljudi	malo ljudi	nekaj ljudi	veliko ljudi
	1	2	3	4
Avstralija	40,5	44,3	13,8	1,4
Kanada	40,9	43,1	13,5	2,5
Čile	53,2	32,1	12,5	2,2
Tajvan	27,0	35,3	33,7	4,0
Hrvaška	39,5	51,4	7,9	1,3
Češka	44,9	43,8	9,9	1,4
Danska	36,0	42,5	18,7	2,8
Dominikanska R.	35,0	29,2	27,6	8,1
Finska	47,6	37,1	13,2	2,1
Francija	38,6	44,5	15,7	1,1
Nemčija Z	57,3	32,5	9,7	0,6
Nemčija V	69,7	23,6	6,3	0,4
Madžarska	42,2	37,4	18,2	2,2
Irska	45,4	38,8	14,4	1,4
Izrael - Židi	42,0	44,1	10,9	3,1
Izrael - Arabci	49,2	40,8	6,7	3,3
Japonska	36,8	44,5	17,3	1,4
Južna Koreja	47,7	31,7	19,5	1,1
Latvija	56,2	39,2	3,6	1,1
Nizozemska	40,7	40,7	16,8	1,8
N. Zelandija	31,5	49,1	16,5	2,8
Norveška	40,8	40,7	17,4	1,1
Filipini	38,9	25,1	28,3	7,6
Poljska	17,1	41,3	37,1	4,5
Portugalska	44,0	32,8	20,4	2,8
Rusija	33,3	34,6	28,5	3,5
Slovenija	19,5	35,5	40,3	4,6
Južna Afrika	62,3	26,3	9,3	2,1
Španija	42,8	27,6	27,5	2,1
Švedska	32,8	42,6	21,2	3,4
Švica	53,9	38,2	7,1	0,8
V. Britanija	46,0	40,3	12,2	1,4
ZDA	37,5	41,7	15,2	5,6
Urugvaj	45,6	26,8	22,1	5,5
Venezuela	51,5	29,1	14,9	4,5

2.15 Kako pogosto po vaši oceni javni uslužbenci obravnavajo ljudi kot ste vi enakopravno in pošteno?

ISSP, 2006	skoraj vedno	pogosto	včasih	redko	skoraj nikoli
	1	2	3	4	5
Avstralija	13,2	32,4	32,1	14,9	7,4
Kanada	11,7	31,5	34,8	17,0	5,0
Čile	20,4	21,5	23,3	17,5	17,3
Tajvan	15,5	23,6	26,8	20,3	13,9
Hrvaška	15,3	26,4	32,2	17,6	8,5
Češka	9,0	29,8	31,3	20,8	9,2
Danska	44,9	36,5	12,9	3,6	2,1
Dominikanska R.	1,5	4,6	14,0	27,3	52,6
Finska	32,0	40,5	18,1	7,0	2,5
Francija	19,1	29,4	27,3	16,3	7,9
Nemčija Z	32,2	36,4	20,9	8,5	2,0
Nemčija V	17,5	36,6	29,7	13,5	2,7
Madžarska	21,9	37,0	27,9	9,6	3,7
Irska	20,5	29,0	27,5	15,0	8,0
Izrael - Židi	15,5	27,6	35,0	16,3	5,6
Izrael - Arabci	4,4	9,5	25,8	40,0	20,3
Japonska	1,9	22,1	23,5	27,1	25,3
Južna Koreja	6,1	23,0	36,0	29,6	5,4
Latvija	24,0	24,6	24,7	16,6	10,0
Nizozemska	18,6	45,5	25,8	7,6	2,5
N. Zelandija	16,7	30,8	30,8	15,0	6,7
Norveška	25,5	40,7	23,0	7,7	3,2
Filipini	5,0	8,1	28,9	38,5	19,6
Poljska	7,5	23,5	36,6	25,7	6,8
Portugalska	14,2	25,8	39,1	15,1	5,8
Rusija	2,9	7,4	28,0	35,0	26,7
Slovenija	11,7	27,4	33,3	21,2	6,4
Južna Afrika	6,8	22,0	22,8	17,7	30,6
Španija	24,7	21,3	28,7	14,7	10,6
Švedska	24,9	35,5	26,1	9,9	3,6
Švica	33,1	41,1	17,8	5,7	2,3
V. Britanija	10,8	29,6	33,6	16,8	9,2
ZDA	11,0	22,1	34,6	19,9	12,4
Urugvaj	26,3	21,5	29,9	13,3	8,9
Venezuela	18,9	17,7	44,5	18,8	0,0

2.16 Ali menite, da je odnos javnih uslužbencev do ljudi pri nas odvisen od tega, koga ti ljudje poznajo?

ISSP, 2006	da, zagotovo			ne, zagotovo
	je odvisen	verjetno	verjetno	ni odvisen
	od tega	da	ne	od tega
	1	2	3	4
Avstralija	28,7	51,5	17,6	2,2
Kanada	29,5	50,5	16,8	3,2
Čile	48,0	41,7	6,7	3,6
Tajvan	41,6	45,5	9,3	3,6
Hrvaška	36,4	49,4	10,4	3,8
Češka	29,8	50,7	15,0	4,5
Danska	8,4	32,3	42,8	16,5
Dominikanska R.	67,7	21,8	6,2	4,4
Finska	13,4	43,5	36,1	7,0
Francija	44,9	41,6	10,5	3,0
Nemčija Z	18,1	49,9	26,4	5,6
Nemčija V	23,4	49,6	25,1	1,9
Madžarska	41,5	41,6	11,8	5,1
Irska	49,6	37,6	10,6	2,2
Izrael - Židi	34,2	46,2	15,7	3,9
Izrael - Arabci	41,9	30,8	13,8	13,5
Japonska	15,5	50,5	27,2	6,8
Južna Koreja	25,7	57,2	13,3	3,8
Latvija	42,0	46,6	7,8	3,6
Nizozemska	16,0	47,5	29,4	7,1
N. Zelandija	21,5	52,8	21,2	4,5
Norveška	21,4	46,7	28,0	3,9
Filipini	43,7	37,0	14,3	5,0
Poljska	39,3	48,3	10,4	2,0
Portugalska	40,6	48,7	7,1	3,6
Rusija	42,9	48,6	6,8	1,7
Slovenija	36,5	47,8	12,6	3,1
Južna Afrika	51,1	35,0	9,1	4,8
Španija	45,4	43,4	8,6	2,5
Švedska	41,0	48,5	9,0	1,6
Švica	17,1	54,7	22,8	5,3
V. Britanija	20,2	59,3	18,0	2,5
ZDA	46,6	43,2	8,4	1,9
Urugvaj	45,2	36,9	11,8	6,2
Venezuela	39,7	33,9	17,4	9,0

2.17 Približno koliko politikov v vaši državi je po vašem mnenju vpletenih v korupcijo?

ISSP, 2006	skoraj nobeden	malo	nekaj	kar precej	skoraj vsi
	1	2	3	4	5
Avstralija	9,3	35,2	38,4	14,2	2,9
Kanada	4,0	30,1	36,0	23,2	6,7
Čile	3,5	17,8	33,7	29,4	15,6
Tajvan	0,8	14,8	25,3	38,6	20,5
Hrvaška	0,3	3,8	17,5	48,3	30,1
Češka	0,6	9,9	38,6	36,1	14,7
Danska	40,0	46,8	9,7	2,2	1,2
Dominikanska R.	4,4	6,0	23,8	28,4	37,5
Finska	17,0	37,1	29,8	13,8	2,3
Francija	1,3	16,4	40,0	26,5	15,8
Nemčija Z	5,1	19,2	43,9	26,8	5,0
Nemčija V	4,2	19,5	42,5	25,4	8,5
Madžarska	0,7	12,2	17,3	57,3	12,5
Irska	3,6	33,4	32,8	22,8	7,4
Izrael - Židi	0,1	4,9	11,4	52,3	31,3
Izrael - Arabci	1,0	7,4	8,8	58,1	24,7
Japonska	0,9	16,0	40,9	30,7	11,5
Južna Koreja	0,6	8,7	19,6	41,6	29,4
Latvija	0,2	5,9	19,1	51,3	23,6
Nizozemska	19,6	30,8	36,4	11,7	1,6
N. Zelandija	17,4	41,3	27,7	11,0	2,6
Norveška	22,4	32,3	34,4	10,3	0,6
Filipini	2,8	10,9	10,6	41,9	33,8
Poljska	0,4	5,9	31,5	48,1	14,0
Portugalska	0,8	5,0	37,3	32,4	24,4
Rusija	0,3	2,6	17,2	45,8	34,1
Slovenija	0,6	6,3	35,9	46,3	11,0
Južna Afrika	1,9	18,2	20,8	37,7	21,4
Španija	1,4	11,7	29,2	38,5	19,3
Švedska	11,3	32,5	34,3	17,1	4,7
Švica	7,4	47,4	35,9	8,1	1,2
V. Britanija	5,4	30,7	34,0	24,1	5,9
ZDA	2,2	19,3	34,7	32,5	11,2
Urugvaj	5,4	17,2	39,2	24,9	13,3
Venezuela	3,8	8,2	25,4	44,7	17,9

2.18 In približno koliko javnih uslužbencev v vaši državi je po vašem mnenju vpletenih v korupcijo?

ISSP, 2006	skoraj nobeden	malo	nekaj	kar precej	skoraj vsi
	1	2	3	4	5
Avstralija	5,9	34,8	41,0	16,5	1,8
Kanada	6,5	29,7	42,6	18,5	2,8
Čile	3,9	15,9	34,8	32,5	12,9
Tajvan	2,9	48,2	24,8	18,1	6,0
Hrvaška	0,6	7,7	31,0	46,5	14,2
Češka	1,1	13,4	46,6	30,2	8,7
Danska	31,1	53,5	12,4	2,2	0,8
Dominikanska R.	4,3	8,1	27,3	28,8	31,6
Finska	13,5	36,1	33,2	14,6	2,6
Francija	3,0	21,5	48,5	20,7	6,4
Nemčija Z	7,3	25,7	48,0	17,3	1,7
Nemčija V	5,1	22,3	47,8	22,1	2,8
Madžarska	2,8	20,7	25,1	46,2	5,3
Irska	7,3	38,4	36,8	14,0	3,6
Izrael - Židi	0,7	8,5	25,0	50,6	15,2
Izrael - Arabci	2,0	11,2	12,2	61,7	12,9
Japonska	1,4	31,8	40,3	22,7	3,7
Južna Koreja	3,4	21,6	32,5	30,9	11,7
Latvija	0,8	10,2	29,8	45,3	13,9
Nizozemska	6,5	23,6	44,0	24,0	1,8
N. Zelandija	13,6	38,7	33,5	12,6	1,7
Norveška	8,2	29,9	42,7	18,7	0,4
Filipini	1,6	12,2	10,3	41,2	34,7
Poljska	0,5	8,8	39,0	43,0	8,7
Portugalska	1,7	9,6	51,7	28,1	9,0
Rusija	0,5	1,8	17,3	47,1	33,3
Slovenija	1,1	13,3	45,4	35,7	4,6
Južna Afrika	2,1	17,5	25,0	36,4	19,0
Španija	4,2	17,1	38,9	31,5	8,4
Švedska	8,2	30,6	36,6	21,8	2,8
Švica	7,5	45,5	38,5	7,5	1,0
V. Britanija	4,6	32,3	37,9	22,3	2,9
ZDA	3,8	23,2	39,7	25,9	7,5
Urugvaj	5,9	16,1	43,5	26,3	8,3
Venezuela	4,0	11,4	27,7	42,4	14,4

2.19 Kako pogosto se je vam ali članom vaše ožje družine (v zadnjih petih letih) zgodilo, da vam je javni uslužbenec dal vedeti, da želi podkupnino oziroma protiuslugo za opravljeno storitev?

ISSP, 2006	nikoli	redko	občasno	pogosto	zelo pogosto
	1	2	3	4	5
Avstralija	5,9	34,8	41,0	16,5	1,8
Kanada	6,5	29,7	42,6	18,5	2,8
Čile	3,9	15,9	34,8	32,5	12,9
Tajvan	2,9	48,2	24,8	18,1	6,0
Hrvaška	0,6	7,7	31,0	46,5	14,2
Češka	1,1	13,4	46,6	30,2	8,7
Danska	31,1	53,5	12,4	2,2	0,8
Dominikanska R.	4,3	8,1	27,3	28,8	31,6
Finska	13,5	36,1	33,2	14,6	2,6
Francija	3,0	21,5	48,5	20,7	6,4
Nemčija Z	7,3	25,7	48,0	17,3	1,7
Nemčija V	5,1	22,3	47,8	22,1	2,8
Madžarska	2,8	20,7	25,1	46,2	5,3
Irska	7,3	38,4	36,8	14,0	3,6
Izrael - Židi	0,7	8,5	25,0	50,6	15,2
Izrael - Arabci	2,0	11,2	12,2	61,7	12,9
Japonska	1,4	31,8	40,3	22,7	3,7
Južna Koreja	3,4	21,6	32,5	30,9	11,7
Latvija	0,8	10,2	29,8	45,3	13,9
Nizozemska	6,5	23,6	44,0	24,0	1,8
N. Zelandija	13,6	38,7	33,5	12,6	1,7
Norveška	8,2	29,9	42,7	18,7	0,4
Filipini	1,6	12,2	10,3	41,2	34,7
Poljska	0,5	8,8	39,0	43,0	8,7
Portugalska	1,7	9,6	51,7	28,1	9,0
Rusija	0,5	1,8	17,3	47,1	33,3
Slovenija	1,1	13,3	45,4	35,7	4,6
Južna Afrika	2,1	17,5	25,0	36,4	19,0
Španija	4,2	17,1	38,9	31,5	8,4
Švedska	8,2	30,6	36,6	21,8	2,8
Švica	7,5	45,5	38,5	7,5	1,0
V. Britanija	4,6	32,3	37,9	22,3	2,9
ZDA	3,8	23,2	39,7	25,9	7,5
Urugvaj	5,9	16,1	43,5	26,3	8,3
Venezuela	4,0	11,4	27,7	42,4	14,4

7.0 STALIŠČA DO DELA

ISSP, Work orientation: 1997, 2005

Niko Toš, Brina Malnar, Mitja Hafner - Fink,
Samo Uhan, Slavko Kurdija, Ivan Bernik,
Vlado Mihelj, Janez Štebe, Sergio Švara,
Matej Kovačič, Rebeka Falle, Živa Broder, Tina Vovk

Povzetek

Raziskava o stališčih do dela v okviru programa ISSP je bila doslej izvedena trikrat (1989, 1997, 2005), s projektom SJM pa smo se ji prvič pridružili leta 1997. V središču raziskovalnega zanimanja sta razumevanja pomena dela ter povezanost med delom in drugimi področji življenja. V središču je postavljeno delo kot vrednota, ponavljajoča se raziskava zajema tudi delovne razmere, dostop do dela, odnose med zaposlenimi v delovnem okolju, izvore konfliktov in pomen solidarnosti, zadovoljstvo z delom, delovnim mestom, občutek ogroženosti pred izgubo zaposlitve, vprašanja v povezavi z brezposelnostjo itd.

V prvem delu tega poglavja so prikazani rezultati dveh meritev (SJM1997/3 in SJM 2005/1)¹, opravljenih na reprezentativnih vzorcih polnoletnih prebivalcev Slovenije. Drugi del pa vsebuje primerjalne prikaze rezultatov meritev ISSP 2005 na vzorcih v enaintridesetih državah z vseh celin.

Osnovni pojmi: delo kot vrednota, motivi za delo, zaposlitev, brezposelnost, razlike v dohodkih, delovna promocija, konflikti pri delu.

1. Prikazi rezultatov dveh meritev so objavljeni v knjigah N. Toš, ured., Vrednote v prehodu II.-IV. in sicer VP II., str. 787-796 in VP IV., str.112-119.

7.1 Medčasovne primerjave za Slovenijo 1997, 2005

1.01 Zamislite si, da bi se lahko sami odločali o tem, koliko časa boste namenili posameznim stvarim.

Katerim od navedenih stvari bi želeli nameniti več časa kot doslej, katerim manj in katerim enako?

		dosti več časa		nekaj več časa		enako kot doslej		nekaj manj časa		dosti manj časa		ne vem		se ne nanaša		
		1	2	3	4	5	8									
a.	službi, delu	SJM97/3	3,7	7,3	41,5	13,5	4,3	29,8								
		SJM05/1	4,1	12,1	45,1	17,5	6,4	1,3	13,6							
b.	domačin opravilom	SJM97/3	7,1	27,2	51,9	9,2	2,7	2,0								
		SJM05/1	6,4	29,3	47,0	12,5	2,7	1,1	1,0							
c.	družini	SJM97/3	24,9	35,3	35,3	1,0	0,2	5,6								
		SJM05/1	23,3	35,3	33,7	2,7	1,3	1,0	2,7							
d.	prijateljem	SJM97/3	9,0	31,0	50,6	5,2	1,1	3,0								
		SJM05/1	10,6	36,8	42,9	5,6	1,4	0,8	1,9							
e.	zabavi in razvedrilu	SJM97/3	13,6	31,7	41,8	5,4	2,2	5,3								
		SJM05/1	11,6	36,1	38,8	6,8	3,4	1,0	2,3							

1.02 Prosimo povejte, koliko se strinjate ali ne strinjate z navedenima trditvama o delu, pri čemer imejte v mislih delo na splošno.

		v celoti se strinjam		se niti-niti		ne strinjam		sploh ne vem		
		1	2	3	4	5				
a.	Delo v službi je le način, da človek zasluži denar in nič več.	SJM97/3	15,9	22,1	16,7	38,6	13,9			
		SJM05/1	13,7	25,6	20,0	30,8	6,6	3,3		
b.	Rad bi hodil v službo, tudi če ne bi potreboval denarja.	SJM97/3	12,6	28,6	13,7	20,3	20,5			
		SJM05/1	12,0	31,3	18,8	22,1	11,0	4,9		
c.	Delo je človekova najpomembnejša dejavnost	SJM97/3	44,2	32,8	10,7	6,7	4,4			

Ali ste vi tista oseba, ki v vašem gospodinjstvu opravlja domača opravila – kot na primer likanje, kuhanje, pranje in drugo?

	SJM97/3
1 - da, v glavnem to postorim jaz	36,6
2 - to v enakem deležu postoriva jaz in še kdo drug	24,9
3 - ne, v glavnem to postori nekdo drug	38,5

1.03 Kako pomembna je za vas vsaka od naslednjih stvari, ko pomislite na službo oziroma zaposlitev?

		zelo		niti- niti	ni po- membno	sploh		ne vem, b.o.
		po- membno	po- membno			ni po- membno	ni po- membno	
		1	2			3	4	
a. varnost zaposlitve	SJM97/3	63,3	30,7	2,6	0,8	0,3	2,3	
	SJM05/1	52,8	38,4	4,9	1,2	0,2	2,5	
b. dober zaslužek	SJM97/3	51,4	41,1	5,3	0,7	0,2	1,3	
	SJM05/1	40,8	49,1	7,0	1,5	0,0	1,6	
c. veliko možnosti za napredovanje	SJM97/3	36,9	43,1	13,3	4,9	0,6	2,2	
	SJM05/1	26,8	49,3	14,5	5,6	0,8	3,0	
d. zanimivo delo	SJM97/3	52,8	39,4	5,2	1,3	0,2	1,1	
	SJM05/1	44,9	47,1	5,2	0,4	0,1	2,3	
e. da lahko delaš samostojno	SJM97/3	46,3	38,3	9,0	3,9	0,3	2,3	
	SJM05/1	35,0	48,3	10,9	2,8	0,6	2,4	
f. da pri svojem delu lahko pomagaš drugim	SJM97/3	37,8	48,9	9,2	2,1	0,3	1,8	
	SJM05/1	31,2	51,5	11,9	2,9	0,5	2,0	
g. da je delo koristno za družbo	SJM97/3	40,3	45,1	8,9	3,5	0,4	1,9	
	SJM05/1	25,6	54,6	13,2	3,8	0,8	2,0	
h. da lahko sam razporediš delo v dnevu in tednu	SJM97/3	36,4	38,8	13,8	5,7	2,0	3,3	
	SJM05/1	25,3	49,3	15,0	6,8	0,4	3,2	
i. da se lahko družiš, pogovarjaš s sodelavci	SJM05/1	30,9	52,9	10,3	3,4	0,2	2,3	

Denimo, da dva opravljata enako vrsto dela. Kako pomembne naj bodo naslednje stvari za določanje plače?

		bistveno	zelo pomembno	precej pomembno	ne preveč pomembno	sploh ni pomembno	ne vem, b.o.
	SJM97/3	1	2	3	4	5	8
a.	kako dobro opravlja delo	53,9	34,1	10,1	1,0	0,2	0,8
b.	kakšne so njegove družinske obveznosti	7,6	20,3	22,4	28,9	16,9	4,0
c.	izobrazba, kvalifikacija	30,4	37,9	21,5	7,2	2,1	0,9
d.	kako dolgo že dela v podjetju	16,4	32,3	29,2	14,8	5,4	1,9

V Sloveniji se vse bolj uveljavljajo nove vrste tehnologij: računalniki, roboti ipd. Ali menite, da se bo zaradi novih tehnologij v prihodnjih letih...

		SJM97/3
1 -	močno povečalo število delovnih mest	0,9
2 -	malo se bo povečalo število delovnih mest	8,8
3 -	ne bo nobenih sprememb v številu delovnih mest	10,4
4 -	malo se bo zmanjšalo število delovnih mest	44,3
5 -	močno se bo zmanjšalo število delovnih mest	30,1
8 -	ne vem	5,5

Ali ocenjujete, da bo zaradi uvajanja novih tehnologij v Sloveniji delo v prihodnjih letih postalo...

		SJM97/3
1 -	precej bolj zanimivo	13,4
2 -	nekoliko bolj zanimivo	35,4
3 -	niti bolj, niti manj zanimivo	21,9
4 -	nekoliko manj zanimivo	13,0
5 -	precej manj zanimivo	6,0
8 -	ne vem, b.o.	10,2

1.04 Zamislite si, da iščete delo in da bi lahko izbirali med različnimi vrstami zaposlitev. Kaj od navedenega bi vi osebno izbrali? izbral bi...

		SJM97/3	SJM05/1
1 -	zaposlitev pri nekom drugem, ali	34,4	43,4
2 -	samozaposlitev?	47,2	43,4
8 -	neodločen	18,4	15,9

b) izbral bi...

	SJM97/3	SJM05/1
1 - zaposlitev v majhnem podjetju, ali	54,5	46,9
2 - zaposlitev v velikem podjetju?	28,2	36,1
8 - neodločen	17,3	17,0

c) izbral bi...

	SJM97/3	SJM05/1
1 - zaposlitev v zasebnem sektorju, ali	24,0	22,2
2 - zaposlitev v državnem ali javnem sektorju?	63,3	64,1
8 - neodločen	12,7	13,8

1.05 V kolikšni meri se strinjate ali ne strinjate z naslednjima trditvama?

SJM05/1	v celoti se strinjam	se strinjam	niti- niti	ne strinjam se	sploh se ne strinjam	ne vem, b.o.
	1	2	3	4	5	8
a. Tisti, ki so zaposleni, imajo bolj varno zaposlitev kot samozaposleni.	19,6	28,6	26,8	14,6	3,9	6,5
b. To, da si zaposlen, bolj moti družinsko življenje, kot če si samozaposlen.	7,6	16,2	24,3	33,9	9,6	8,5

1.06 V kolikšni meri pa se strinjate ali ne strinjate z naslednjima trditvama?

		v celoti se strinjam	se strinjam	niti- niti	ne strinjam se	sploh se ne strinjam	ne vem
		1	2	3	4	5	8
a. Sindikati so zelo pomembni za varnost zaposlitve.	SJM05/1	17,8	31,8	20,0	17,7	6,6	6,2
b. Brez sindikatov bi bili delovni pogoji zaposlenih bistveno slabši, kot so sedaj.	SJM05/1	16,9	34,5	23,5	12,6	5,3	7,3

1.07 Denimo, da bi lahko sami odločali o vaši sedanjih delovnih aktivnostih. Kaj od navedenega bi najraje izbrali?

	SJM97/3	SJM05/1
1 - zaposlitev s polnim delovnim časom (36 ur na teden ali več)	72,5	61,0
2 - zaposlitev s skrajšanim delovnim časom (od 10 do 35 ur na teden)	19,1	24,5
3 - zaposlitev za manj kot 10 ur na teden	2,7	2,7
4 - da sploh ne bi bil zaposlen-a	5,7	7,1
8 - ne vem	-	4,8

Denimo, da bi iskali zaposlitev – kaj menite, kako lahko, oziroma težko bi našli primerno zaposlitev, če bi jo aktivno iskali?

	SJM97/3
1 - zelo lahko	4,0
2 - precej lahko	8,5
3 - niti lahko, niti težko	19,7
4 - precej težko	36,6
5 - zelo težko	27,0
8 - ne vem, b.o.	4,3

1.08 Ali trenutno imate plačano zaposlitev? (Anketar: »plačana zaposlitev« vključuje tako zaposlene kot samozaposlene)

	SJM97/3	SJM05/1
1 - da	53,6	50,9
2 - ne	46,4	49,1

Na vprašanja od 1.09 do 1.27 so odgovarjali le tisti, ki so v času raziskave imeli plačano zaposlitev! Pri vprašanih, ki sledijo, imejte v mislih svojo glavno zaposlitev.

Katera od navedenih trditev najbolje opisuje vaš odnos do dela v službi?

	SJM97/3
1 - delam le toliko, kolikor morem	6,1
2 - veliko delam, a ne toliko, da bi me to omejevalo pri ostalih stvareh v življenju zame je zelo pomembno, da delo opravim na najboljši možni način, tudi če	17,7
3 - me to včasih omejuje pri ostalih stvareh v življenju	28,9
4 - ne vem, b.o.	47,4

1.09 Pomislite na vašo sedanjo zaposlitev – koliko delate (vključno z nadurami) in koliko pri tem zaslužite. Če bi lahko izbrali eno od naslednjih treh možnosti, kateri bi dali prednost?

	SJM97/3	SJM05/1
1 - delati več ur in zaslužiti več denarja delati toliko ur kot doslej in zaslužiti toliko denarja kot	18,2	14,3
2 - doslej	30,6	32,9
3 - delati manj ur in zaslužiti manj denarja	1,6	1,8
8 - ne vem ni zaposlen	2,7 46,9	1,9 49,1

1.10 Prosimo vas, da za vsako od naslednjih trditev poveste, v kolikšni meri držite za vašo sedanjo (redno) zaposlitev.

		v celoti		niti- niti	ne strinjam se	sploh	
		se strinjam	se strinjam			se ne strinjam	ne vem, b.o.
		1	2			3	4
a. imam zanesljivo zaposlitev	SJM97/3	21,0	14,4	8,3	5,3	3,4	1,0
	SJM05/1	16,5	19,9	7,9	4,1	1,7	0,9
b. moj zaslužek je dober	SJM97/3	4,6	12,8	17,6	11,8	6,2	0,3
	SJM05/1	5,8	16,5	15,1	10,7	2,3	0,5
c. imam dobre možnosti za napredovanje	SJM97/3	3,9	10,5	12,8	15,7	9,3	1,1
	SJM05/1	4,1	10,2	14,2	16,1	5,6	0,6
d. moje delo je zanimivo	SJM97/3	16,5	23,7	7,9	2,8	2,4	0,1
	SJM05/1	11,7	25,9	8,5	3,2	1,2	0,4
e. pri svojem delu sem samostojen	SJM97/3	20,2	20,6	6,4	4,1	2,0	0,1
	SJM05/1	15,7	22,8	8,0	3,7	0,5	0,3
f. pri svojem delu lahko pomagam drugim ljudem	SJM97/3	18,1	22,9	6,2	3,7	2,1	0,4
	SJM05/1	13,5	24,6	6,8	3,4	2,1	0,5
g. moje delo je koristno za družbo	SJM97/3	18,7	22,5	7,3	2,2	1,1	1,6
	SJM05/1	13,6	23,3	8,7	3,1	1,2	1,1
h. moje delo mi omogoča, da izpopolnujem svoja znanja in veščine	SJM05/1	12,2	23,5	8,5	4,1	2,0	0,7
ni zaposlen	SJM97/3						46,7
	SJM05/1						49,1

1.11 In zdaj še nekaj vprašanj o pogojih dela na vašem delovnem mestu. Prosimo povejte, kako pogosto se vam pri vašem delu dogajajo naslednje stvari...

			komaj					ne vem,
			vedno	pogosto	včasih	kdaj	nikoli	b.o.
			1	2	3	4	5	8
a.	da pridete iz službe domov izčrpani	SJM97/3	6,8	18,4	23,4	3,9	1,0	-
		SJM05/1	5,7	18,3	22,3	3,5	1,0	0,1
b.	da morate opravljati težka fizična dela	SJM97/3	4,5	5,5	8,6	11,0	23,9	-
		SJM05/1	3,0	6,9	11,8	8,2	20,9	0,1
c.	da se vam zdi vaše delo stresno	SJM97/3	5,7	12,9	18,1	8,4	8,0	-
		SJM05/1	6,4	14,4	18,9	6,4	4,7	0,1
d.	da delate v nevarnih pogojih	SJM97/3	5,2	6,0	9,0	8,8	24,2	-
		SJM05/1	4,3	5,2	9,2	10,1	21,7	0,4
	ni zaposlen	SJM97/3						46,6
		SJM05/1						49,2

1.12 Katera od trditev najbolje opisuje, kdo odloča o tem, kdaj pričnete z delom in kdaj končate z delom?

		SJM97/3	SJM05/1
1 -	uro začetka in konca dela določi moj delodajalec in je sam ne morem spreminjati	32,8	29,4
2 -	v določenih mejah lahko sam odločam, kdaj bom začel delati in kdaj bom z delom končal	15,8	15,3
3 -	povsem svobodno lahko odločam, kdaj bom pričel in končal z delom	4,7	6,1
8 -	ne vem, ni zaposlen	46,7	49,2

Kje običajno delate?

		SJM97/3
1 -	običajno delam na istem mestu izven svojega doma (npr. v pisarni ali tovarni)	42,5
2 -	običajno delam doma	1,9
3 -	običajno delam del tedna doma, del tedna pa na istem mestu izven doma	1,9
4 -	običajno delam na različnih mestih	53,8

Kako imate urejeno vaše delovno razmerje?

	SJM97/3
1 - imam zaposlitev brez sklenjene pismene pogodbe	2,7
2 - imam sklenjeno pogodbo o zaposlitvi za obdobje manj kot 12 mesecev	4,4
3 - imam sklenjeno pogodbo o zaposlitvi za obdobje 12 mesecev ali več	5,1
4 - imam zaposlitev za nedoločen čas	40,6
8 - ne vem, b.o.	47,3

1.13 Katera od trditev najbolje opisuje, kako je običajno organizirano vaše dnevno delo?

	SJM05/1
1 - povsem svobodno odločam o organizaciji svojega dela	9,2
2 - v določenih mejah lahko sam odločam o organizaciji svojega dela	28,1
3 - nobenega vpliva nimam na organizacijo svojega dela	13,4
8 - ne vem, b.o., ni zaposlen	49,3

1.14 Kako težko bi bilo za vas, da bi vzeli v delovnem času eno ali dve prosti uri zato, da bi uredili zasebne ali družinske zadeve?

	SJM05/1
1 - sploh ne b bilo težko	17,3
2 - ne preveč težko	16,0
3 - dokaj težko	10,0
4 - zelo težko	7,5
8 - ne vem, b.o., ni zaposlen	49,3

1.15 Kako pogosto čutite, da...

SJM05/1	ne vem, b.o.					
	vedno	pogosto	včasih	komaj kdaj	nikoli	b.o.
	1	2	3	4	5	8
a. ... vaše službene obveznosti motijo vaše družinsko življenje?	1,8	7,7	22,0	10,4	8,3	0,8
b. ... vaše družinske obveznosti motijo vaše delo v službi?	0,1	1,1	6,9	16,7	25,0	1,1
ni zaposlen						49,1

1.16 Kolikšen delež vaših preteklih delovnih izkušenj in znanj lahko uporabite pri vašem sedanjem delu?

	SJM97/3	SJM05/1
1 - skoraj nič	5,1	6,6
2 - malo	8,7	8,2
3 - precej	17,8	16,9
4 - skoraj vse	20,1	17,9
8 - ne vem, b.o. ni zaposlen	48,4 -	1,3 49,2

1.17 Denimo, da bi morali poiskati novo zaposlitev. Koliko bi vam pri tem pomagale delovne izkušnje in/ali večšine iz sedanje zaposlitve?

	SJM05/1
1 - zelo bi pomagale	14,9
2 - precej bi pomagale	20,7
3 - le malo bi pomagale	10,4
4 - sploh ne bi pomagale	2,2
8 - ne vem, b.o. ni zaposlen	2,8 49,1

1.18 Ali ste se v zadnjih 12 mesecih udeležili kakršnegakoli usposabljanja za izboljšanje vaše delovne usposobljenosti, tako v okviru vašega podjetja (službe) kot kjerkoli drugje?

	SJM05/1
1 - da	26,9
2 - ne	23,8
8 - ne vem, b.o. ni zaposlen	0,2 49,1

Kak pomembni sta bili po vaši oceni navedeni dve stvari za pridobivanje večšin, ki jih uporabljate pri vašem sedanjem delu?

SJM97/3	zelo	pome-	ni-	ni po-	sploh ni	ne
	pome- mbno	mbno	niti-niti	membno	pome- mbno	vem, b.o.
	1	2	3	4	5	8
a. šola, fakulteta	11,1	20,4	8,4	7,2	6,0	47,0
b. usposabljanje in izkušnje, ki sem jih pridobil le pri svojem delu	26,4	21,1	3,1	1,5	1,1	46,9

1.19 Kako bi vi na splošno ocenili odnose med ljudmi v vašem delovnem okolju med ...

			zelo dobri	precej dobri	niti do- bri, niti slabi	precej slabi	zelo slabi	ne more izbrati
			1	2	3	4	5	8
a.	vodstvom in zaposlenimi	SJM97/3	6,7	18,1	18,5	5,0	2,8	2,1
		SJM05/1	7,4	19,7	13,8	5,0	2,5	2,2
b.	kolegi pri delu	SJM97/3	15,4	24,1	10,4	1,1	0,3	1,8
		SJM05/1	15,1	24,2	7,4	1,3	0,3	2,2
	ni zaposlen	SJM97/3						46,9
		SJM05/1						49,5

1.20 Kako zadovoljni ste s svojo sedanjo službo, zaposlitvijo?

		SJM97/3	SJM05/1
1 -	popolnoma zadovoljen	6,2	6,7
2 -	zelo zadovoljen	8,2	9,9
3 -	precej zadovoljen	21,1	19,3
4 -	niti zadovoljen, niti nezadovoljen	13,9	12,0
5 -	precej nezadovoljen	2,8	2,1
6 -	zelo nezadovoljen	0,5	0,7
7 -	popolnoma nezadovoljen	0,5	0,3
8 -	ne vem, b.o.	0,3	0,0
	ni zaposlen	46,6	49,1

1.21 V kolikšni meri se strinjate ali ne strinjate z naslednjimi trditvami?

			v celoti			ne	sploh	ne
			se	se	niti-	strinjam	se ne	vem,
			strinjam	strinjam	niti-	se	strinjam	b.o.
			1	2	3	4	5	8
a.	Pripravljen-a sem delati več in bolje kot sedaj, da bi svojemu podjetju ali ustanovi pomagal-a k uspehu.	SJM97/3	10,4	21,0	13,8	5,6	1,4	1,2
		SJM05/1	6,9	21,1	13,6	5,9	2,2	1,3
b.	Ponosen(na) sem, da delam za svoje podjetje ali ustanovo.	SJM97/3	11,4	23,8	12,1	3,6	1,5	1,0
		SJM05/1	9,5	24,2	11,0	3,6	1,1	1,6
c.	Zavrnil-a bi ponudbo za drugo zaposlitev, tudi precej bolje plačano, le da bi ostal-a v sedanjem podjetju, ustanovi.	SJM97/3	4,7	7,3	7,4	14,0	17,2	2,9
		SJM05/1	5,3	8,3	10,7	14,2	9,9	2,2
	Če bi imel(a) možnost, bi svoje sedanje delo zamenjal(a) za kako drugo.	SJM97/3	9,7	13,8	8,2	11,5	8,2	48,7
	Ponosen(na) sem na delo, ki ga opravljam.	SJM97/3	14,9	24,0	9,7	2,0	1,7	47,8
	ni zaposlen	SJM97/3						46,6
		SJM05/1						49,1

Koliko dni približno ste bili v zadnjih šestih mesecih odsotni z dela (pri čemer ne upoštevajte dopustov ali obdobj brezposelnosti)?

		SJM97/3
1 -	več kot 20 dni	5,7
2 -	11 do 20 dni	1,9
3 -	6 do 10 dni	3,6
4 -	1 do 5 dni	9,0
5 -	nič dni	31,7
8 -	ne vem	48,2

1.22 Kako težko oz. lahko bi vam bilo najti novo delo, zaposlitev, ki bi bila vsaj tako dobra kot sedanja?

	SJM05/1
1 - zelo lahko	2,6
2 - dokaj lahko	7,6
3 - niti lahko, niti težko	13,2
4 - dokaj težko	14,8
5 - zelo težko	11,3
8 - ne vem, b.o. ni zaposlen	1,5 49,1

1.23 Kako težko oz. lahko pa bi vas v vašem podjetju ali ustanovi nadomestili, če bi odšli?

	SJM05/1
1 - zelo lahko	6,1
2 - dokaj lahko	12,9
3 - niti lahko, niti težko	15,0
4 - dokaj težko	8,5
5 - zelo težko	5,3
8 - ne vem, b.o. ni zaposlen	3,2 49,1

1.24 Na splošno, kako verjetno je, da boste v obdobju naslednjih 12 mesecih skušali poiskati zaposlitev v drugem podjetju, ustanovi?

	SJM97/3	SJM05/1
1 - zelo verjetno	2,5	2,0
2 - verjetno	4,0	5,4
3 - ne preveč verjetno	9,0	10,1
4 - zelo malo je verjetno	35,9	32,1
8 - ne vem, b.o. ni zaposlen	2,0 46,6	1,3 49,1

1.25 Koliko, če sploh, vas skrbi, da bi izgubili zaposlitev?

	SJM97/3	SJM05/1
1 - zelo me skrbi	9,7	5,6
2 - do neke mere me skrbi	17,5	16,2
3 - bolj malo me skrbi	13,0	10,3
4 - sploh me ne skrbi	13,7	18,4
8 - ne vem, b.o. ni zaposlen	- 46,6	0,5 49,1

**1.26 V kolikšni meri se strinjate ali ne strinjate z naslednjimi trditvami?
Da bi se izognil nezaposlenosti, bi bil-a pripravljen-a ...**

SJM05/1		v celoti se strinjam	se strinjam	ni-niti	ne strinjam se	sploh se ne strinjam	ne vem, b.o.
		1	2	3	4	5	8
a.	sprejeti delo, ki zahteva nove veščine in znanja	19,2	24,9	3,3	1,9	0,9	0,8
b.	sprejeti nižji položaj za nižje plačilo	6,5	17,4	9,4	11,9	5,1	0,7
c.	sprejeti začasno zaposlitev	9,5	26,8	6,7	4,8	2,4	0,7
d.	sprejeti delo v oddaljenem kraju	6,7	16,8	9,7	11,3	5,3	1,2
ni zaposlen							49,1

**1.27 Ali poleg svoje glavne zaposlitve opravljate še kakšno drugo delo
za dodatni zaslužek?**

		SJM05/1
1 -	ne	40,9
2 -	da, kot dodatno zaposlitev	2,8
3 -	da, kot samozaposlitev	1,3
4 -	da, drugače	4,8
8 -	ne vem, b.o.	0,2
ni zaposlen		50,0

Pri tistih, ki so odgovorili na vprašanja 1.09 do 1.27, preskok na vprašanje 2.01

Na vprašanja 1.28 do 1.36 so odgovarjali tisti, ki v času raziskave niso imeli plačane zaposlitve!

1.28 Ali ste kdaj imeli plačano zaposlitev, ki je trajala vsaj leto ali več?

		SJM97/3	SJM05/1
1 -	da	32,9	33,0
2 -	ne	15,7	15,8
se ne nanaša		51,3	51,2

1.30 Kateri je bil pglavitni razlog, da je vaša zaposlitev prenehala?

	SJM97/3	SJM05/1
01 - dosegel(la) sem starostno mejo za upokojitev	13,1	12,4
02 - upokojil(a) sem se predčasno, po lastni odločitvi	3,0	3,4
03 - upokojil(a) sem se predčasno, a ne po lastni odločitvi	2,3	3,5
04 - postal(a) sem (trajno) nesposoben(na) za delo	3,3	3,2
05 - moje delovno mesto je bilo ukinjeno	3,9	2,7
06 - bil(a) sem odpuščen(a)	1,1	1,9
07 - moja pogodba o zaposlitvi se je iztekla	1,3	1,2
08 - družinske obveznosti	3,5	1,9
09 - poročil(a) sem se	0,3	0,4
99 - drugo, ne vem, b.o.	-	2,8
se ne nanaša	68,3	66,7

1.31 Ali si želite imeti (plačano) zaposlitev, bodisi sedaj ali pa kdaj v prihodnosti?

	SJM97/3	SJM05/1
1 - da	25,1	22,6
2 - ne	22,1	26,2
se ne nanaša	52,8	51,2

1.32 Kako verjetno se vam zdi, da bi našli zaposlitev? (en odgovor)

	SJM97/3	SJM05/1
1 - zelo verjetno	4,5	5,6
2 - verjetno	7,4	8,9
3 - ne preveč verjetno	3,7	5,5
4 - zelo malo je verjetno	21,3	22,9
8 - ne vem, b.o.	9,2	5,5
se ne nanaša	54,0	51,7

1.33 Ali trenutno iščete zaposlitev?

	SJM97/3	SJM05/1
1 - da	5,9	7,1
2 - ne	41,4	41,6
se ne nanaša	52,7	51,3

1.34 Ste v obdobju zadnjih 12 mesecev naredili kaj od naštetega, da bi našli zaposlitev?

			da, enkrat da, več kot			
			ne	ali dvakrat	dvakrat	b.o.
			1	2	3	8
a.	se prijavili na (državni)	SJM97/3	40,3	3,6	2,9	-
	zavod za zaposlovanje	SJM05/1	38,9	5,2	2,6	1,8
b.	se prijavili pri zasebni	SJM97/3	45,7	0,8	0,3	-
	agenciji za zaposlovanje	SJM05/1	44,9	1,4	0,4	1,8
c.	se odzvali na oglas za	SJM97/3	42,0	2,8	2,0	-
	službo v časopisu ali reviji	SJM05/1	41,0	2,7	3,1	1,6
d.	dali v časopis ali revijo	SJM97/3	45,6	0,6	0,6	-
	oglas, da iščete zaposlitev	SJM05/1	46,0	0,3	0,5	1,7
e.	iskali delo neposredno	SJM97/3	40,8	3,4	2,6	-
	pri delodajalcih	SJM05/1	40,6	3,1	3,0	1,7
f.	prosili sorodnike, prijatelje	SJM97/3	40,9	2,4	3,5	-
	ali kolege, da vam pomagajo pri iskanju zaposlitve	SJM05/1	40,1	3,4	3,3	1,7
	se ne nanaša	SJM97/3				53,2
		SJM05/1				51,5

Ali ste se v zadnjih 12 mesecih udeležili kakršnega koli usposabljanja za izboljšanje vaše delovne usposobljenosti?

		SJM05/1
1 -	da	7,2
2 -	ne	40,5
8 -	ne vem, b.o.	0,8
	se ne nanaša	51,5

1.36 Kaj oziroma kdo je za vas poglavitni vir sredstev za preživljanje?

		SJM97/3	SJM05/1
1 -	pokojnina	26,4	27,6
2 -	podpora za brezposelne	2,6	1,6
3 -	zakonec, partner	5,7	4,0
4 -	drugi družinski člani	8,7	6,1
5 -	socialna podpora	1,0	3,5
6 -	občasno delo	1,9	2,4
7 -	drugo	2,7	3,1
8 -	b.o.	-	0,3
	se ne nanaša	51,1	51,4

Koliko višji dohodek bi vam morali zagotoviti, da bi se preselili v kak manjši kraj na podeželju?

	SJM97/3
1 - preselil bi se tudi za enak dohodek	6,6
2 - za 20% več	2,5
3 - za 50% več	4,4
4 - za 100% več	4,8
5 - ponuditi bi mi morali še dosti več kot 100%	2,2
6 - zaradi višjega dohodka se sploh ne bi preselil v manjši podeželski kraj	21,8
7 - ne vem, neodločen	13,8
8 - stanujem v majhnem kraju na podeželju	44,0

Če bi ostali brez dela in bi morali iskati drugo službo, kam bi se predvsem usmerili?

	SJM97/3
1 - iskal bi predvsem zaposlitev v istem kraju, pa četudi mi vrsta dela ne bi najbolj ustrezala	35,6
2 - na prvo mesto bi postavil delo, ki je zame najbolj primerno, pa četudi bi se moral zaradi tega preseliti v drug kraj	23,7
3 - težko bi se odločil, odvisno od okoliščin	40,7

7.2 Mednarodne primerjave raziskav v triintridesetih državah sveta: meritev 2005

1.01 Zamislite si, da bi se lahko sami odločali o tem, koliko časa boste namenili posameznim stvarim. katerim od navedenih stvari bi želeli nameniti več časa kot doslej, katerim manj in katerim enako?

a) službi, delu

ISSP, 2005	dosti	nekaj	enako	nekaj	dosti
	več časa	več časa	kot doslej	manj časa	manj časa
	1	2	3	4	5
Avstralija	5,4	12,5	46,0	26,4	9,8
Nemčija Z	14,4	18,0	47,1	14,6	6,0
Nemčija V	22,1	15,1	41,0	14,8	7,0
V. Britanija	6,7	9,7	38,7	33,6	11,3
ZDA	11,0	12,7	45,2	22,1	9,0
Madžarska	8,9	25,7	49,1	12,9	3,4
Irska	8,7	13,1	42,7	24,1	11,4
Norveška	5,3	13,3	43,1	32,1	6,2
Švedska	3,7	7,1	35,8	38,4	15,0
Češka	2,7	8,5	45,6	30,6	12,5
Slovenija	4,8	14,2	53,0	20,5	7,5
Bolgarija	40,6	16,6	31,9	4,5	6,3
Rusija	9,6	14,9	50,0	20,1	5,4
N. Zelandija	6,3	12,3	36,3	34,4	10,7
Kanada	3,3	9,9	37,4	35,5	13,9
Filipini	49,8	22,9	19,6	4,7	3,0
Izrael	27,4	18,2	37,7	12,7	4,1
Japonska	2,3	9,0	57,4	21,1	10,3
Španija	3,6	11,2	60,6	18,4	6,2
Latvija	8,5	17,8	43,5	24,3	5,9
Francija	6,7	10,2	46,2	27,8	9,0
Ciper	11,1	6,7	59,6	16,0	6,6
Portugalska	7,4	13,3	59,3	13,5	6,4
Danska	2,4	7,9	43,6	36,7	9,4
Švica	4,9	13,7	51,7	23,8	5,8
Belgija (Flandrija)	4,4	10,1	52,4	28,9	4,2
Finska	6,3	11,4	35,7	30,4	16,2
Mehika	33,8	25,1	29,6	8,7	2,9
Tajvan	10,0	41,2	35,2	11,2	2,4
J. Afrika	45,2	20,8	20,5	7,1	6,4
J. Koreja	16,6	36,4	33,1	12,4	1,5
Dominikanska R.	35,2	19,4	27,3	11,9	6,2

b) domačim opravilom
(Koliko časa bi namenili...)

ISSP, 2005	dosti	nekaj	enako	nekaj	dosti
	več časa	več časa	kot doslej	manj časa	manj časa
	1	2	3	4	5
Avstralija	1,7	14,8	45,4	22,5	15,6
Nemčija Z	1,8	12,6	54,8	22,2	8,6
Nemčija V	2,1	11,4	55,2	24,0	7,3
V. Britanija	1,9	13,5	41,8	25,6	17,3
ZDA	6,7	20,3	36,3	17,5	19,2
Madžarska	1,5	18,2	61,4	16,6	2,2
Irska	2,5	8,7	37,9	27,7	23,2
Norveška	1,8	23,3	49,2	18,3	7,4
Švedska	2,3	15,7	51,0	21,3	9,7
Češka	4,2	20,7	52,8	17,4	4,9
Slovenija	6,5	30,0	48,0	12,7	2,8
Bolgarija	3,9	10,9	59,1	18,4	7,7
Rusija	8,2	24,1	50,9	13,8	3,0
N. Zelandija	1,5	16,8	41,9	20,7	19,2
Kanada	3,5	23,0	42,1	19,5	11,8
Filipini	21,4	30,0	34,5	11,4	2,7
Izrael	10,8	20,0	52,7	11,2	5,2
Japonska	1,7	13,4	67,7	13,0	4,2
Španija	0,8	10,0	61,6	18,6	9,0
Latvija	5,2	19,7	55,0	16,2	3,8
Francija	1,0	10,7	31,8	30,5	25,9
Ciper	1,5	8,0	68,2	14,8	7,5
Portugalska	3,3	20,4	61,3	10,5	4,4
Danska	2,1	21,5	55,6	13,9	6,9
Švica	1,0	15,1	55,4	20,7	7,7
Belgija (Flandrija)	3,6	21,4	52,3	18,2	4,6
Finska	2,6	27,6	52,3	12,3	5,2
Mehika	13,0	19,1	33,7	21,5	12,8
Tajvan	1,6	17,8	54,4	21,6	4,5
J. Afrika	14,3	23,5	38,4	15,2	8,7
J. Koreja	1,8	12,6	54,2	25,8	5,5
Dominikanska R.	22,8	21,2	30,6	15,0	10,5

c) družini

(Koliko časa bi namenili...)

ISSP, 2005	dosti	nekaj	enako	nekaj	dosti
	več časa	več časa	kot doslej	manj časa	manj časa
	1	2	3	4	5
Avstralija	30,1	42,6	26,1	0,8	0,5
Nemčija Z	22,7	36,7	39,2	1,0	0,4
Nemčija V	27,0	39,0	32,0	1,3	0,7
V. Britanija	30,8	41,8	26,3	0,5	0,6
ZDA	55,9	27,1	15,7	0,9	0,4
Madžarska	19,2	46,1	34,1	0,4	0,2
Irska	28,6	36,2	33,5	1,4	0,3
Norveška	25,9	44,2	28,4	1,1	0,3
Švedska	27,0	42,2	29,4	1,0	0,5
Češka	15,8	40,3	39,7	3,7	0,5
Slovenija	24,1	36,7	35,0	2,8	1,3
Bolgarija	17,6	25,2	53,5	2,5	1,1
Rusija	20,5	35,6	41,3	2,0	0,7
N. Zelandija	30,3	43,5	25,0	1,1	0,2
Kanada	39,2	35,4	24,4	0,9	0,1
Filipini	38,9	27,0	30,1	3,3	0,8
Izrael	34,6	22,6	38,0	3,8	1,0
Japonska	9,8	26,5	62,6	0,6	0,5
Španija	15,2	38,7	44,4	1,5	0,3
Latvija	16,5	34,1	46,4	2,7	0,3
Francija	35,9	38,5	24,1	1,1	0,5
Ciper	7,3	18,0	73,8	0,6	0,3
Portugalska	19,9	39,9	38,4	1,5	0,2
Danska	22,3	43,5	33,4	0,8	0,1
Švica	17,3	41,3	39,6	1,2	0,6
Belgija (Flandrija)	18,5	36,2	43,6	1,4	0,3
Finska	17,0	42,1	37,1	2,7	1,1
Mehika	43,9	30,1	19,8	4,5	1,7
Tajvan	8,9	46,3	41,3	3,1	0,5
J. Afrika	37,6	28,2	28,5	4,3	1,4
J. Koreja	13,6	47,6	35,4	3,0	0,5
Dominikanska R.	55,9	19,7	16,2	5,6	2,6

d) prijateljem
(Koliko časa bi namenili...)

ISSP, 2005	dosti	nekaj	enako	nekaj	dosti
	več časa	več časa	kot doslej	manj časa	manj časa
	1	2	3	4	5
Avstralija	18,5	46,0	34,1	0,9	0,5
Nemčija Z	12,3	39,5	46,0	1,4	0,8
Nemčija V	14,0	44,7	38,1	2,5	0,7
V. Britanija	15,2	47,8	35,5	1,2	0,4
ZDA	20,9	36,1	37,0	4,0	1,9
Madžarska	7,8	36,3	49,3	4,8	1,7
Irska	17,0	44,7	36,7	1,2	0,4
Norveška	17,7	54,3	25,5	1,7	0,7
Švedska	19,7	48,5	30,2	0,6	0,9
Češka	11,8	40,1	43,2	4,2	0,7
Slovenija	10,9	37,8	44,1	5,7	1,4
Bolgarija	9,9	28,5	49,2	5,2	7,3
Rusija	8,8	29,6	50,8	7,5	3,2
N. Zelandija	21,3	44,8	32,3	1,0	0,6
Kanada	20,7	49,1	28,4	1,1	0,7
Filipini	19,5	38,4	27,6	11,3	3,3
Izrael	20,8	26,8	43,9	6,1	2,3
Japonska	9,9	32,1	56,8	1,1	0,1
Španija	13,9	37,0	47,3	1,7	0,1
Latvija	10,0	32,2	52,0	5,4	0,4
Francija	16,6	47,1	33,5	1,7	1,2
Ciper	14,4	37,7	46,4	1,4	0,1
Portugalska	11,1	35,1	49,8	3,4	0,6
Danska	13,8	46,1	39,2	0,7	0,2
Švica	14,0	42,8	40,6	2,3	0,3
Belgija (Flandrija)	11,9	40,4	44,9	2,1	0,6
Finska	15,2	48,4	33,1	2,4	0,9
Mehika	11,1	21,5	29,3	21,8	16,3
Tajvan	2,7	28,1	50,7	16,7	1,8
J. Afrika	13,0	20,9	37,5	18,8	9,8
J. Koreja	5,7	34,3	47,8	9,9	2,3
Dominikanska R.	17,1	21,4	29,1	20,0	12,5

e) zabavi in razvedrilu
(Koliko časa bi namenili...)

ISSP, 2005	dosti	nekaj	enako	nekaj	dosti
	več časa	več časa	kot doslej	manj časa	manj časa
	1	2	3	4	5
Avstralija	27,1	44,3	27,6	0,5	0,4
Nemčija Z	12,3	39,0	46,0	2,0	0,8
Nemčija V	11,7	44,8	40,0	2,5	0,9
V. Britanija	25,2	46,4	27,1	0,6	0,6
ZDA	31,2	33,9	31,0	2,7	1,1
Madžarska	19,8	44,4	32,5	2,6	0,7
Irska	20,9	39,8	37,3	1,3	0,6
Norveška	23,1	48,2	25,4	2,7	0,7
Švedska	27,6	47,2	23,5	0,8	0,8
Češka	21,7	40,7	34,1	3,0	0,5
Slovenija	12,0	37,4	40,1	7,0	3,5
Bolgarija	13,1	28,2	44,2	5,7	8,8
Rusija	20,3	36,8	36,0	4,8	2,0
N. Zelandija	31,4	47,7	19,7	0,9	0,3
Kanada	30,6	45,1	21,9	1,7	0,7
Filipini	25,0	36,9	23,9	10,8	3,4
Izrael	27,1	27,6	38,2	5,0	2,2
Japonska	16,0	33,1	50,1	0,6	0,2
Španija	16,9	36,1	45,4	1,5	0,1
Latvija	18,1	36,4	41,3	3,5	0,7
Francija	31,2	49,5	17,6	1,0	0,7
Ciper	22,3	38,9	36,6	1,9	0,3
Portugalska	12,1	35,3	48,6	3,1	0,9
Danska	16,0	43,2	39,0	1,3	0,4
Švica	14,8	39,7	42,6	2,7	0,2
Belgija (Flandrija)	22,3	44,0	31,1	1,7	0,9
Finska	25,7	43,6	26,6	2,4	1,6
Mehika	17,9	28,6	28,7	13,5	11,4
Tajvan	6,4	42,6	39,5	9,3	2,3
J. Afrika	17,2	23,5	34,7	13,9	10,8
J. Koreja	13,7	45,3	33,4	6,6	1,0
Dominikanska R.	16,1	18,2	26,8	18,2	20,7

1.02 Prosimo povejte, koliko se strinjate ali ne strinjate z navedenima trditvama o delu, pri čemer imejte v mislih delo na splošno.

a) Delo v službi je le način, da človek zasluži denar in nič več.

ISSP, 2005	v celoti se		niti, niti	ne strinjam se	sploh se ne strinjam
	strinjam	strinjam se			
	1	2	3	4	5
Avstralija	7,2	22,1	13,7	44,2	12,9
Nemčija Z	9,5	22,0	13,3	35,9	19,2
Nemčija V	10,2	24,1	10,9	38,7	16,0
V. Britanija	9,9	24,6	15,1	36,9	13,6
ZDA	8,2	17,3	14,1	43,3	17,0
Madžarska	12,3	25,9	16,8	35,2	9,8
Irska	8,3	28,1	6,3	35,6	21,8
Norveška	3,1	9,7	12,2	43,2	31,8
Švedska	5,2	13,6	22,6	37,1	21,6
Češka	16,7	32,2	20,7	26,6	3,7
Slovenija	14,1	26,5	20,6	31,9	6,8
Bolgarija	36,6	30,5	17,0	14,1	1,7
Rusija	28,1	22,4	17,7	22,1	9,6
N. Zelandija	6,6	18,6	14,8	43,7	16,2
Kanada	5,5	17,4	15,1	43,5	18,6
Filipini	23,1	44,7	13,7	14,4	4,1
Izrael	13,1	15,3	13,7	36,1	21,8
Japonska	24,1	17,4	16,5	14,3	27,6
Španija	19,6	43,3	10,8	21,2	5,0
Latvija	12,7	26,7	16,9	34,2	9,5
Francija	14,0	15,4	17,3	26,4	26,9
Ciper	3,4	28,1	36,0	28,9	3,5
Portugalska	10,1	32,3	9,7	32,9	15,0
Danska	8,8	16,6	9,9	24,7	40,0
Švica	2,3	15,1	11,2	50,1	21,2
Belgija (Flandrija)	5,8	17,1	18,8	44,9	13,4
Finska	11,5	20,0	15,5	39,5	13,6
Mehika	22,8	28,8	9,8	30,2	8,5
Tajvan	10,3	32,5	16,4	36,8	4,0
J. Afrika	29,9	30,7	6,7	22,7	10,0
J. Koreja	9,8	33,3	20,8	29,0	7,0
Dominikanska R.	15,7	36,8	6,0	30,3	11,2

b) Rad bi hodil v službo, tudi če ne bi potreboval denarja.

ISSP, 2005	v celoti		niti, niti	ne	
	se strinjam	strinjam se		strinjam se	se ne strinjam
	1	2	3	4	5
Avstralija	9,0	52,8	17,2	16,3	4,6
Nemčija Z	20,1	45,1	12,1	14,3	8,4
Nemčija V	26,7	48,8	9,5	10,0	5,0
V. Britanija	9,8	46,0	20,1	17,0	7,1
ZDA	14,2	49,7	11,7	17,6	6,8
Madžarska	14,8	42,1	19,5	13,9	9,8
Irska	17,2	48,4	6,8	19,0	8,7
Norveška	17,8	58,0	10,8	10,8	2,7
Švedska	12,6	56,2	16,7	9,2	5,2
Češka	9,5	34,5	25,7	23,2	7,1
Slovenija	12,6	32,9	19,7	23,2	11,5
Bolgarija	12,3	22,1	19,5	27,0	19,1
Rusija	13,7	26,7	16,2	23,8	19,5
N. Zelandija	10,4	60,0	13,0	13,6	3,0
Kanada	8,0	51,0	16,5	17,8	6,7
Filipini	12,3	32,3	19,5	27,4	8,4
Izrael	25,8	40,4	14,8	13,4	5,6
Japonska	40,8	24,5	13,2	6,2	15,3
Španija	11,0	29,7	19,8	24,8	14,6
Latvija	11,9	36,7	15,8	25,4	10,2
Francija	17,8	40,6	13,7	12,9	14,9
Ciper	3,3	19,0	25,4	45,6	6,7
Portugalska	16,8	39,3	14,5	18,3	11,1
Danska	40,7	34,7	8,1	7,2	9,3
Švica	12,4	61,2	8,7	14,1	3,6
Belgija (Flandrija)	7,6	45,4	17,5	21,7	7,8
Finska	5,9	30,1	21,2	27,0	15,8
Mehika	31,7	34,8	11,3	18,0	4,1
Tajvan	12,4	68,2	9,7	9,1	0,6
J. Afrika	15,1	28,2	12,2	28,2	16,3
J. Koreja	22,3	45,0	13,8	13,2	5,7
Dominikanska R.	15,8	48,3	6,6	22,5	6,7

1.03 Kako pomembna je za vas vsaka od naslednjih stvari, ko pomislite na službo oziroma zaposlitev?

a) varnost zaposlitve

ISSP, 2005	zelo pomembno		niti, niti	ni pomembno		sploh ni pomembno
	1	2		4	5	
Avstralija	58,8	35,9	3,5	1,7	0,1	
Nemčija Z	64,8	31,7	2,2	0,6	0,6	
Nemčija V	74,0	23,7	1,4	0,2	0,7	
V. Britanija	50,9	43,8	4,1	0,8	0,3	
ZDA	61,6	30,9	4,5	2,4	0,7	
Madžarska	72,3	26,4	0,7	0,5	0,1	
Irska	55,2	38,8	2,5	3,3	0,2	
Norveška	51,2	42,1	4,0	2,2	0,5	
Švedska	57,9	34,8	5,4	1,6	0,3	
Češka	58,8	35,1	4,1	1,4	0,6	
Slovenija	54,1	39,4	5,0	1,2	0,2	
Bolgarija	78,7	21,0	0,4	0,0	0,0	
Rusija	53,7	37,2	5,0	3,2	0,9	
N. Zelandija	43,5	49,3	5,3	1,7	0,2	
Kanada	59,3	33,3	5,1	1,3	1,0	
Filipini	63,1	32,4	2,5	1,5	0,4	
Izrael	80,2	18,1	1,4	0,3	0,1	
Japonska	34,5	50,7	9,4	4,0	1,4	
Španija	69,3	28,1	1,2	1,2	0,2	
Latvija	62,4	32,3	3,8	1,4	0,1	
Francija	61,1	30,6	5,3	2,2	0,8	
Ciper	47,4	47,1	4,6	0,7	0,1	
Portugalska	62,9	33,6	2,2	0,7	0,6	
Danska	31,9	49,4	10,0	7,4	1,2	
Švica	58,8	33,9	4,1	2,9	0,4	
Belgija (Flandrija)	53,6	42,2	3,0	0,8	0,4	
Finska	53,9	39,8	3,8	1,7	0,8	
Mehika	75,3	22,5	1,4	0,7	0,0	
Tajvan	50,5	43,7	3,8	1,9	0,1	
J. Afrika	68,5	30,3	0,6	0,6	0,0	
J. Koreja	60,0	36,7	2,6	0,6	0,1	
Dominikanska R.	34,8	48,9	4,5	8,9	3,0	

b) dober zaslužek

(Kako pomembno je za vas ...)

ISSP, 2005	zelo pomembno		niti, niti	ni pomembno	
	1	2		4	5
Avstralija	14,8	56,5	21,6	6,8	0,3
Nemčija Z	15,4	61,3	16,3	6,3	0,7
Nemčija V	28,4	62,4	5,7	2,6	0,9
V. Britanija	15,8	57,5	21,6	4,5	0,6
ZDA	30,0	49,4	14,2	5,6	0,8
Madžarska	41,9	51,0	6,1	0,9	0,1
Irska	24,9	53,5	12,6	8,7	0,3
Norveška	10,8	59,0	23,5	6,1	0,6
Švedska	17,7	56,6	20,6	4,7	0,4
Češka	30,3	54,3	11,4	3,2	0,7
Slovenija	41,5	49,9	7,1	1,5	0,0
Bolgarija	77,0	22,4	0,5	0,1	0,0
Rusija	64,8	29,8	3,8	1,5	0,1
N. Zelandija	17,7	51,9	24,5	5,5	0,5
Kanada	18,4	63,9	14,3	3,0	0,4
Filipini	67,7	28,4	3,0	0,9	0,0
Izrael	66,5	27,8	5,0	0,6	0,1
Japonska	23,2	54,9	15,7	5,1	1,0
Španija	61,1	34,1	2,8	1,9	0,2
Latvija	65,4	30,0	3,5	1,1	0,0
Francija	22,4	60,3	15,1	1,8	0,4
Ciper	46,8	42,2	9,4	1,4	0,1
Portugalska	41,9	50,2	6,0	1,4	0,6
Danska	9,6	49,9	27,8	12,0	0,7
Švica	6,9	51,9	29,3	11,3	0,6
Belgija (Flandrija)	16,7	62,8	16,9	3,5	0,1
Finska	19,6	62,3	13,5	4,1	0,5
Mehika	60,3	31,6	5,9	2,1	0,1
Tajvan	21,0	52,7	20,1	5,9	0,3
J. Afrika	55,0	38,0	5,2	1,7	0,2
J. Koreja	42,8	49,8	5,5	1,7	0,3
Dominikanska R.	49,1	44,5	2,6	3,1	0,6

c) veliko možnosti za napredovanje
(Kako pomembno je za vas ...)

ISSP, 2005	zelo pomembno		niti, niti	ni pomembno	
	1	2		4	5
Avstralija	24,8	58,2	12,9	3,7	0,4
Nemčija Z	16,8	59,0	15,9	6,7	1,6
Nemčija V	19,3	50,7	21,4	6,9	1,7
V. Britanija	23,1	54,8	17,4	4,0	0,7
ZDA	41,7	45,4	8,2	3,7	1,0
Madžarska	24,5	43,0	19,6	10,6	2,3
Irska	36,2	50,0	7,1	6,0	0,7
Norveška	8,4	43,3	32,9	14,0	1,5
Švedska	11,7	37,3	35,2	12,3	3,4
Češka	13,9	42,3	26,8	13,0	4,0
Slovenija	27,7	50,8	14,9	5,8	0,8
Bolgarija	53,7	33,4	10,0	2,3	0,6
Rusija	32,4	30,7	20,3	11,7	4,8
N. Zelandija	27,3	55,9	14,3	2,2	0,4
Kanada	30,6	52,0	13,3	2,7	1,4
Filipini	52,8	40,9	4,8	1,3	0,3
Izrael	67,7	27,8	3,7	0,7	0,1
Japonska	4,7	22,0	38,0	25,5	9,9
Španija	44,2	44,3	8,7	2,5	0,3
Latvija	28,5	37,6	19,4	12,5	2,0
Francija	22,2	53,3	17,8	5,4	1,3
Ciper	20,0	31,8	26,0	18,3	3,9
Portugalska	44,3	47,9	6,2	0,9	0,7
Danska	6,3	34,7	32,9	22,8	3,4
Švica	12,5	51,4	20,7	14,5	0,8
Belgija (Flandrija)	21,6	58,1	16,4	3,2	0,7
Finska	9,7	36,4	31,7	17,1	5,1
Mehika	68,0	29,3	2,2	0,4	0,1
Tajvan	20,0	50,3	20,9	8,2	0,5
J. Afrika	50,6	43,9	4,1	1,2	0,2
J. Koreja	48,1	42,9	7,0	1,5	0,4
Dominikanska R.	46,7	47,4	2,2	3,3	0,5

d) zanimivo delo

(Kako pomembno je za vas ...)

ISSP, 2005	zelo pomembno		niti, niti	ni pomembno	
	1	2		4	5
Avstralija	50,0	46,7	2,5	0,6	0,2
Nemčija Z	46,7	47,5	4,2	1,1	0,5
Nemčija V	49,6	45,9	3,3	0,7	0,5
V. Britanija	51,8	44,1	3,4	0,6	0,1
ZDA	57,1	37,4	4,0	1,1	0,3
Madžarska	30,1	50,8	13,8	4,7	0,6
Irska	54,8	43,0	1,6	0,4	0,1
Norveška	49,8	48,0	1,5	0,5	0,2
Švedska	51,0	43,9	4,0	0,9	0,1
Češka	33,6	53,4	9,4	3,3	0,3
Slovenija	46,0	48,2	5,3	0,4	0,1
Bolgarija	53,7	35,2	7,5	3,3	0,4
Rusija	45,8	39,1	11,1	2,8	1,2
N. Zelandija	57,2	40,0	2,5	0,2	0,1
Kanada	59,8	36,6	2,5	0,6	0,6
Filipini	40,5	47,3	8,8	2,8	0,6
Izrael	79,7	16,7	2,9	0,6	0,1
Japonska	23,1	53,5	18,1	4,7	0,7
Španija	48,9	41,4	6,6	3,0	0,1
Latvija	44,9	44,9	8,4	1,9	0,0
Francija	68,1	29,2	2,3	0,3	0,1
Ciper	25,4	51,2	17,3	5,2	1,0
Portugalska	49,1	45,5	4,4	0,5	0,5
Danska	58,8	38,0	2,5	0,6	0,1
Švica	60,5	38,3	0,7	0,3	0,2
Belgija (Flandrija)	42,7	52,1	4,1	1,0	0,1
Finska	49,8	46,1	3,1	0,5	0,5
Mehika	57,3	35,2	5,6	1,5	0,4
Tajvan	32,9	52,2	11,5	3,3	0,1
J. Afrika	49,0	42,7	5,4	2,5	0,4
J. Koreja	55,2	35,9	7,2	1,5	0,1
Dominikanska R.	38,4	52,2	3,9	4,7	0,7

e) da lahko delaš samostojno
(Kako pomembno je za vas ...)

ISSP, 2005	zelo		niti, niti	ni	
	pomembno	pomembno		pomembno	sploh ni pomembno
	1	2	3	4	5
Avstralija	25,2	53,3	18,0	3,3	0,3
Nemčija Z	38,0	51,0	7,3	3,0	0,7
Nemčija V	40,9	45,1	10,0	3,1	0,9
V. Britanija	20,2	52,2	21,7	5,5	0,4
ZDA	36,0	43,3	15,1	4,8	0,7
Madžarska	28,3	44,6	17,6	8,3	1,3
Irska	31,6	51,2	11,3	5,8	0,1
Norveška	23,4	58,1	14,0	4,0	0,5
Švedska	31,3	49,5	14,4	3,7	1,1
Češka	19,6	41,3	25,4	12,5	1,2
Slovenija	35,9	49,5	11,1	2,9	0,6
Bolgarija	38,6	32,4	19,7	7,8	1,4
Rusija	26,6	34,0	22,4	13,2	3,8
N. Zelandija	29,1	53,7	15,4	1,8	0
Kanada	32,2	52,0	13,4	2,0	0,4
Filipini	38,1	46,5	11,0	3,8	0,7
Izrael	54,9	29,8	12,1	2,8	0,4
Japonska	8,0	28,3	37,8	20,8	5,2
Španija	38,2	43,6	12,0	5,6	0,7
Latvija	25,6	38,4	23,0	12,3	0,8
Francija	22,8	38,1	28,6	8,3	2,2
Ciper	20,9	45,4	25,7	7,3	0,7
Portugalska	32,6	53,0	11,7	2,2	0,6
Danska	44,7	44,4	8,1	2,5	0,3
Švica	43,6	44,6	8,0	3,3	0,6
Belgija (Flandrija)	26,6	49,2	17,5	5,6	1,1
Finska	22,9	54,4	16,7	5,2	0,8
Mehika	46,9	38,5	10,4	3,3	1,0
Tajvan	9,0	43,0	33,7	13,3	1,0
J. Afrika	38,1	41,2	11,8	7,8	1,1
J. Koreja	24,5	46,3	20,5	7,7	1,0
Dominikanska R.	32,9	53,2	5,2	7,3	1,3

f) da pri svojem delu pomagaš drugim
(Kako pomembno je za vas ...)

ISSP, 2005	zelo		niti, niti	ni	
	pomembno	pomembno		pomembno	sploh ni pomembno
	1	2	3	4	5
Avstralija	24,8	55,6	16,5	2,9	0,3
Nemčija Z	21,1	51,8	21,0	4,6	1,5
Nemčija V	29,4	50,6	15,5	3,8	0,7
V. Britanija	22,0	50,2	22,7	4,2	0,9
ZDA	43,2	47,3	7,3	1,7	0,4
Madžarska	25,0	49,4	20,9	4,1	0,5
Irska	38,6	51,5	6,6	3,0	0,4
Norveška	15,9	49,1	28,5	5,4	1,1
Švedska	23,7	43,4	25,6	5,3	2,0
Češka	16,2	50,3	26,7	5,6	1,3
Slovenija	31,9	52,5	12,1	3,0	0,5
Bolgarija	37,9	43,4	14,7	2,6	1,3
Rusija	24,7	42,6	22,7	7,6	2,4
N. Zelandija	27,2	52,5	19,0	1,0	0,3
Kanada	30,7	50,1	16,8	1,6	0,9
Filipini	35,6	47,2	12,9	3,9	0,3
Izrael	59,9	29,0	8,8	2,1	0,3
Japonska	14,7	53,4	25,0	5,6	1,3
Španija	37,5	45,8	12,0	4,2	0,6
Latvija	19,8	48,2	22,8	8,7	0,5
Francija	18,7	42,5	29,8	6,8	2,1
Ciper	16,6	54,9	22,1	5,6	0,8
Portugalska	40,2	52,9	5,8	0,7	0,5
Danska	26,2	45,9	21,6	5,4	0,8
Švica	25,8	56,6	11,8	5,5	0,2
Belgija (Flandrija)	20,7	50,2	25,3	3,2	0,6
Finska	16,0	48,3	26,6	7,3	1,9
Mehika	48,9	41,0	8,4	1,1	0,7
Tajvan	16,5	63,7	17,6	2,0	0,2
J. Afrika	43,1	45,0	8,2	3,0	0,7
J. Koreja	31,2	51,9	13,6	2,8	0,5
Dominikanska R.	37,9	53,1	3,7	4,6	0,7

g) da je delo koristno za družbo
(Kako pomembno je za vas ...)

ISSP, 2005	zelo		niti, niti	sploh	
	pomembno	pomembno		ni pomembno	ni pomembno
	1	2	3	4	5
Avstralija	26,7	52,6	17,5	2,6	0,6
Nemčija Z	19,5	52,0	22,1	5,5	1,0
Nemčija V	28,1	49,3	17,2	4,0	1,4
V. Britanija	21,5	46,8	26,1	4,5	1,2
ZDA	46,1	43,6	8,0	1,7	0,5
Madžarska	29,1	51,3	15,1	4,0	0,5
Irska	40,5	48,4	7,2	3,4	0,5
Norveška	15,1	47,0	29,4	7,3	1,2
Švedska	15,1	44,2	30,7	7,2	2,8
Češka	18,2	50,5	24,0	5,5	1,9
Slovenija	26,2	55,7	13,4	3,9	0,8
Bolgarija	44,3	46,3	6,1	3,0	0,3
Rusija	30,8	45,1	16,9	5,5	1,7
N. Zelandija	26,8	48,9	22,2	1,9	0,2
Kanada	31,4	49,1	16,3	1,9	1,3
Filipini	34,8	48,7	12,9	3,3	0,3
Izrael	57,0	29,5	9,9	2,9	0,6
Japonska	19,1	56,1	20,1	3,8	0,9
Španija	40,0	41,6	13,3	4,3	0,8
Latvija	17,6	52,3	21,0	8,5	0,5
Francija	21,2	47,0	25,2	4,9	1,8
Ciper	16,0	54,7	23,1	5,6	0,6
Portugalska	45,2	47,8	5,8	0,8	0,4
Danska	21,4	44,5	25,2	7,2	1,7
Švica	19,8	62,8	11,5	5,8	0,1
Belgija (Flandrija)	18,4	47,3	27,2	6,2	0,9
Finska	12,3	41,7	29,5	12,7	3,8
Mehika	50,6	39,7	7,5	1,7	0,6
Tajvan	19,4	64,0	14,7	1,7	0,2
J. Afrika	43,0	42,7	9,3	4,2	0,8
J. Koreja	36,4	49,3	11,6	2,2	0,4
Dominikanska R.	32,3	56,8	5,4	4,7	0,7

h) da lahko sam razporediš delo v dnevu in tednu
(Kako pomembno je za vas ...)

ISSP, 2005	zelo		niti, niti	ni	
	pomembno	pomembno		pomembno	sploh ni pomembno
	1	2	3	4	5
Avstralija	14,8	40,5	31,8	10,8	2,1
Nemčija Z	14,4	39,6	25,4	16,4	4,2
Nemčija V	13,9	37,7	27,7	16,9	3,8
V. Britanija	13,2	40,4	31,8	13,1	1,4
ZDA	17,5	36,7	26,2	16,1	3,5
Madžarska	16,1	31,5	26,3	20,9	5,3
Irska	24,2	37,3	19,3	15,9	3,2
Norveška	18,4	42,7	26,7	10,2	2,0
Švedska	20,9	49,3	23,1	5,7	0,9
Češka	12,9	40,3	31,3	11,6	3,9
Slovenija	26,2	50,9	15,5	7,0	0,4
Bolgarija	39,2	38,3	15,3	4,9	2,3
Rusija	21,3	33,3	23,5	15,2	6,7
N. Zelandija	18,9	41,7	29,7	8,7	1,0
Kanada	17,8	41,8	31,8	6,3	2,3
Filipini	27,4	42,3	19,1	9,3	1,9
Izrael	39,4	27,6	19,6	10,4	3,0
Japonska	10,7	41,5	32,9	12,4	2,6
Španija	36,9	41,0	15,8	5,5	0,8
Latvija	28,4	39,5	21,3	9,9	0,9
Francija	22,1	36,9	26,8	10,5	3,7
Ciper	16,4	35,0	23,8	20,7	4,0
Portugalska	23,9	44,8	22,2	7,4	1,7
Danska	18,1	42,8	26,7	11,0	1,4
Švica	23,1	46,1	18,0	11,9	0,8
Belgija (Flandrija)	22,1	42,1	22,6	9,9	3,3
Finska	20,7	51,5	20,5	6,4	0,9
Mehika	40,6	38,0	14,0	5,5	1,9
Tajvan	19,6	47,4	25,1	7,5	0,5
J. Afrika	30,3	35,5	13,5	15,2	5,5
J. Koreja	23,0	45,1	21,6	8,5	1,7
Dominikanska R.	30,4	51,3	6,4	9,5	2,4

1.04 Zamislite si, da iščete delo in da bi lahko izbirali med različnimi vrstami zaposlitev. Kaj od navedenega bi vi osebno izbrali?

a) izbral bi...	zaposlitev	
	pri nekom drugem	samozaposlitev
ISSP, 2005	1	2
Avstralija	48,0	52,0
Nemčija Z	54,8	45,2
Nemčija V	59,2	40,8
V. Britanija	54,8	45,2
ZDA	38,0	62,0
Madžarska	65,1	34,9
Irska	53,0	47,0
Norveška	71,3	28,7
Švedska	70,4	29,6
Češka	72,0	28,0
Slovenija	51,6	48,4
Bolgarija	47,7	52,3
Rusija	52,1	47,9
N. Zelandija	46,0	54,0
Kanada	46,7	53,3
Filipini	17,9	82,1
Izrael	55,5	44,5
Japonska	65,3	34,7
Španija	69,5	30,5
Latvija	56,9	43,1
Francija	61,5	38,5
Ciper	55,1	44,9
Portugalska	48,4	51,6
Danska	70,3	29,7
Švica	52,1	47,9
Belgija (Flandrija)	71,6	28,4
Finska	75,3	24,7
Mehika	21,3	78,7
Tajvan	49,7	50,3
J. Afrika	47,4	52,6
J. Koreja	34,5	65,5
Dominikanska R.	26,1	73,9

(Kaj od navedenega bi vi osebno izbrali, če bi iskali zaposlitev?)

b) izbral bi ...	zaposlitev	zaposlitev
	v majhnem podjetju	v velikem podjetju
ISSP, 2005	1	2
Avstralija	70,6	29,4
Nemčija Z	59,0	41,0
Nemčija V	61,3	38,7
V. Britanija	70,5	29,5
ZDA	68,9	31,1
Madžarska	52,3	47,7
Irska	68,0	32,0
Norveška	64,1	35,9
Švedska	69,0	31,0
Češka	70,7	29,3
Slovenija	56,5	43,5
Bolgarija	47,1	52,9
Rusija	56,1	43,9
N. Zelandija	73,5	26,5
Kanada	67,8	32,2
Filipini	27,0	73,0
Izrael	46,2	53,8
Japonska	42,5	57,5
Španija	32,1	67,9
Latvija	52,1	47,9
Francija	55,5	44,5
Ciper	29,8	70,2
Portugalska	51,4	48,6
Danska	67,8	32,2
Švica	78,6	21,4
Belgija (Flandrija)	59,8	40,2
Finska	61,1	38,9
Mehika	30,2	69,8
Tajvan	40,7	59,3
J. Afrika	28,9	71,1
J. Koreja	34,7	65,3
Dominikanska R.	20,4	79,6

(Kaj od navedenega bi vi osebno izbrali, če bi iskali zaposlitev?)

c) izbral bi ...	zaposlitev	zaposlitev
	v zasebnem sektorju	v javnem sektorju
ISSP, 2005	1	2
Avstralija	66,9	33,1
Nemčija Z	56,0	44,0
Nemčija V	48,1	51,9
V. Britanija	68,9	31,1
ZDA	69,2	30,8
Madžarska	41,4	58,6
Irska	64,0	36,0
Norveška	63,8	36,2
Švedska	76,0	24,0
Češka	41,1	58,9
Slovenija	25,7	74,3
Bolgarija	39,0	61,0
Rusija	35,4	64,6
N. Zelandija	78,4	21,6
Kanada	56,4	43,6
Filipini	57,1	42,9
Izrael	47,9	52,1
Japonska	53,8	46,2
Španija	41,1	58,9
Latvija	43,0	57,0
Francija	47,3	52,7
Ciper	18,8	81,2
Portugalska	55,2	44,8
Danska	77,2	22,8
Švica	71,9	28,1
Belgija (Flandrija)	64,7	35,3
Finska	63,5	36,5
Mehika	48,2	51,8
Tajvan	37,5	62,5
J. Afrika	46,2	53,8
J. Koreja	33,0	67,0
Dominikanska R.	79,6	20,4

1.05 V kolikšni meri se strinjate ali ne strinjate z naslednjima trditvama?

a) Tisti, ki so zaposleni, imajo bolj varno zaposlitev kot samozaposleni.

ISSP, 2005	v celoti se		niti, niti	ne	
	strinjam	strinjam se		strinjam se	sploh se ne
	1	2		4	5
Avstralija	10,5	41,3	28,3	18,1	1,7
Nemčija Z	23,9	41,3	23,3	10,0	1,5
Nemčija V	25,9	35,8	26,3	9,5	2,6
V. Britanija	12,2	44,4	28,5	12,7	2,2
ZDA	15,8	36,7	22,9	20,7	3,9
Madžarska	19,9	27,6	25,1	21,8	5,6
Irska	22,6	44,5	12,2	17,3	3,3
Norveška	8,3	42,0	34,8	13,7	1,2
Švedska	18,3	48,2	27,0	5,6	0,9
Češka	19,7	39,5	21,5	17,2	2,0
Slovenija	20,9	30,6	28,7	15,6	4,2
Bolgarija	15,4	25,6	28,6	21,4	9,0
Rusija	21,5	29,3	20,8	19,6	8,8
N. Zelandija	6,1	30,7	30,9	27,1	5,3
Kanada	15,6	35,3	26,1	20,8	2,2
Filipini	18,0	41,3	18,0	20,7	2,0
Izrael	27,2	36,5	16,7	16,6	3,1
Japonska	43,1	21,0	19,4	4,4	12,2
Španija	20,4	41,9	24,9	10,9	2,0
Latvija	14,6	36,2	24,5	22,1	2,5
Francija	18,9	28,7	26,6	16,0	9,9
Ciper	5,4	35,5	42,5	15,4	1,1
Portugalska	13,9	36,7	25,2	19,3	4,8
Danska	21,4	37,4	24,4	9,9	6,9
Švica	11,6	34,6	28,2	23,7	1,9
Belgija (Flandrija)	7,7	29,9	35,6	22,9	3,8
Finska	20,2	35,3	25,1	16,3	3,0
Mehika	38,7	31,5	14,4	12,4	2,9
Tajvan	5,5	41,0	24,1	27,8	1,6
J. Afrika	31,1	41,0	11,8	13,1	3,0
J. Koreja	21,0	47,2	18,0	11,9	1,9
Dominikanska R.	20,1	52,5	6,3	16,9	4,2

b) To, da si zaposlen, bolj moti družinsko življenje, kot če si samozaposlen.

ISSP, 2005	v celoti se		niti, niti	ne	
	strinjam	strinjam se		strinjam se	sploh se ne
	1	2		4	5
Avstralija	4,4	21,4	26,2	39,9	8,1
Nemčija Z	3,1	13,7	23,8	38,5	20,9
Nemčija V	5,5	12,4	29,0	35,9	17,2
V. Britanija	5,1	27,5	27,3	34,9	5,3
ZDA	12,0	31,6	20,4	30,4	5,6
Madžarska	4,3	18,9	24,6	38,3	14,0
Irska	7,3	27,2	12,8	42,1	10,6
Norveška	1,9	7,6	19,7	49,3	21,5
Švedska	2,4	8,4	26,7	38,6	23,9
Slovenija	8,3	17,7	26,5	37,1	10,5
Bolgarija	5,0	35,5	34,0	18,1	7,4
Rusija	10,2	20,7	24,5	29,6	15,1
N. Zelandija	5,1	19,8	22,2	43,0	9,9
Kanada	5,3	20,6	24,2	40,8	9,1
Filipini	9,9	37,0	24,3	26,3	2,4
Izrael	5,7	15,5	20,2	45,3	13,3
Japonska	16,0	16,8	31,0	11,3	25,0
Španija	8,6	28,6	36,0	19,4	7,4
Latvija	7,4	30,1	26,5	32,4	3,5
Francija	12,3	26,9	25,8	20,8	14,2
Ciper	2,3	24,8	48,9	20,8	3,2
Portugalska	11,1	30,3	27,2	24,4	7,0
Danska	3,9	6,5	17,9	25,9	45,8
Švica	4,2	26,1	22,1	42,5	5,2
Belgija (Flandrija)	1,7	10,9	24,2	52,5	10,6
Finska	2,1	6,5	15,2	50,1	26,1
Mehika	29,5	33,9	18,4	14,8	3,4
Tajvan	1,7	20,8	22,6	52,4	2,5
J. Afrika	16,4	32,3	20,7	25,6	5,0
J. Koreja	3,4	17,9	31,8	37,5	9,4
Dominikanska R.	13,6	55,6	8,8	19,3	2,7

1.06 V kolikšni meri pa se strinjate ali ne strinjate z naslednjima trditvama?

a) Sindikati so zelo pomembni za varnost zaposlitve.

ISSP, 2005	v celoti se		niti, niti	ne	sploh se ne
	strinjam	strinjam se		strinjam se	strinjam
	1	2	3	4	5
Avstralija	14,2	40,6	23,7	16,5	4,9
Nemčija Z	22,5	43,2	16,4	13,3	4,5
Nemčija V	22,8	42,4	17,1	12,7	4,9
V. Britanija	12,8	38,1	30,1	15,8	3,1
ZDA	15,3	40,7	23,3	15,5	5,2
Madžarska	16,7	39,2	20,4	17,3	6,5
Irska	33,9	44,5	10,7	7,9	3,1
Norveška	17,8	45,1	21,8	12,2	3,1
Švedska	19,8	38,1	27,8	9,2	5,2
Češka	15,5	33,9	27,4	18,6	4,6
Slovenija	18,9	33,9	21,3	18,8	7,0
Bolgarija	10,8	27,7	25,4	22,0	14,1
Rusija	11,2	19,3	22,4	24,4	22,8
N. Zelandija	9,5	31,6	27,1	24,0	7,8
Kanada	16,0	33,4	22,8	19,9	7,8
Filipini	14,1	37,6	26,0	17,4	4,9
Izrael	35,6	44,0	11,4	7,5	1,6
Japonska	47,7	26,8	13,9	4,0	7,7
Španija	20,3	42,9	22,0	10,1	4,7
Latvija	17,2	44,0	23,0	12,3	3,6
Francija	14,5	30,5	28,0	15,2	11,9
Ciper	8,4	61,6	20,3	8,5	1,3
Portugalska	24,8	43,5	16,7	9,8	5,2
Danska	29,5	28,0	15,8	13,7	13,0
Švica	16,7	47,1	16,8	16,9	2,4
Belgija (Flandrija)	10,5	35,1	31,3	17,0	6,1
Finska	17,3	35,5	25,2	17,1	4,9
Mehika	35,3	32,0	13,6	13,5	5,6
Tajvan	21,5	57,5	12,5	7,8	0,7
J. Afrika	41,3	40,0	9,6	6,1	3,0
J. Koreja	24,1	47,0	19,8	6,7	2,4
Dominikanska R.	16,5	57,8	10,6	11,4	3,7

b) Brez sindikatov bi bili delovni pogoji zaposlenih bistveno slabši kot so sedaj.

ISSP, 2005	v celoti se		niti, niti	ne	
	strinjam	strinjam se		strinjam se	sploh se ne
	1	2		4	5
Avstralija	21,4	44,0	19,6	11,7	3,3
Nemčija Z	28,5	45,4	15,1	7,8	3,2
Nemčija V	25,9	46,4	16,3	9,5	2,0
V. Britanija	16,1	45,3	25,6	11,1	1,8
ZDA	17,7	41,1	21,8	15,3	4,1
Madžarska	14,3	33,8	26,4	19,7	5,8
Irska	34,5	45,4	10,8	7,5	1,7
Norveška	17,3	49,0	21,3	10,0	2,5
Švedska	22,1	41,5	25,6	7,2	3,6
Češka	14,2	35,8	27,5	18,1	4,4
Slovenija	18,2	37,2	25,3	13,6	5,7
Bolgarija	13,5	27,1	30,3	18,3	10,8
Rusija	11,3	20,7	24,2	23,4	20,4
N. Zelandija	13,5	37,6	24,1	19,1	5,7
Kanada	18,5	33,5	24,5	16,8	6,7
Filipini	10,8	34,8	29,0	19,7	5,7
Izrael	37,8	36,8	15,4	8,3	1,7
Japonska	34,1	25,5	23,9	6,5	10,1
Španija	19,2	41,5	27,1	8,7	3,5
Latvija	10,9	35,4	32,1	17,7	3,8
Francija	26,1	38,8	19,7	8,5	6,8
Ciper	10,7	60,0	20,1	8,1	1,2
Portugalska	26,2	41,3	20,7	7,9	3,9
Danska	39,2	32,5	12,5	9,5	6,2
Švica	18,9	53,9	15,7	10,5	1,0
Belgija (Flandrija)	16,7	43,2	26,0	10,6	3,6
Finska	27,7	48,1	16,9	5,5	1,8
Mehika	28,6	32,4	20,2	13,8	5,1
Tajvan	13,3	55,4	18,7	12,1	0,5
J. Afrika	38,1	39,6	12,1	7,1	3,1
J. Koreja	24,0	44,8	18,8	9,9	2,5
Dominikanska R.	16,3	54,2	10,3	14,9	4,3

**1.07 Denimo, da bi lahko sami odločali o vaši sedanji delovni aktivnosti.
Kaj od navedenega bi najraje izbrali?**

ISSP, 2005	zaposlitev s polnim delovnim		manj kot	sploh ne bi bil zaposlen
	časom	skrajšan delovni čas	10 ur na teden	
	1	2	3	
Avstralija	50,7	35,2	6,2	7,9
Nemčija Z	52,4	27,0	3,3	17,2
Nemčija V	71,4	15,6	1,7	11,3
V. Britanija	43,2	38,9	4,9	12,9
ZDA	64,2	23,1	3,5	9,3
Madžarska	73,7	20,9	2,6	2,8
Irska	45,8	34,0	5,2	15,0
Norveška	61,7	32,1	3,6	2,6
Švedska	45,4	45,3	4,0	5,3
Češka	69,8	19,4	3,2	7,6
Slovenija	64,0	25,7	2,8	7,4
Bolgarija	75,4	14,5	3,0	7,2
Rusija	63,4	23,2	4,7	8,7
N. Zelandija	51,0	36,5	7,3	5,3
Kanada	53,5	34,9	5,2	6,4
Filipini	64,1	26,2	7,4	2,4
Izrael	57,4	29,3	4,3	8,9
Japonska	55,4	21,3	10,3	12,9
Španija	60,0	18,8	3,6	17,5
Latvija	65,4	24,9	4,3	5,4
Francija	56,6	39,1	3,5	0,8
Ciper	59,7	12,6	0,8	26,9
Portugalska	67,4	17,6	3,6	11,4
Danska	54,7	35,8	3,4	6,1
Švica	37,7	48,5	4,1	9,6
Belgija (Flandrija)	57,5	36,8	2,3	3,4
Finska	52,9	35,6	3,3	8,2
Mehika	47,0	35,7	15,9	1,4
Tajvan	55,9	33,2	5,6	5,4
J. Afrika	76,3	12,8	4,5	6,4
J. Koreja	43,9	42,3	9,2	4,6
Dominikanska R.	54,3	37,5	6,0	2,2

1.08 Ali trenutno imate plačano zaposlitev?

ISSP, 2005	da	ne
	1	2
Avstralija	60,3	39,7
Nemčija Z	54,9	45,1
Nemčija V	53,2	46,8
V. Britanija	54,6	45,4
ZDA	67,0	33,0
Madžarska	46,4	53,6
Irska	56,6	43,4
Norveška	79,8	20,2
Švedska	64,1	35,9
Češka	58,6	41,4
Slovenija	50,9	49,1
Bolgarija	45,6	54,4
Rusija	59,8	40,2
N. Zelandija	68,5	31,5
Kanada	64,4	35,6
Filipini	53,0	47,0
Izrael	54,1	45,9
Japonska	62,2	37,8
Španija	47,2	52,8
Latvija	57,7	42,3
Francija	68,3	31,7
Ciper	61,6	38,4
Portugalska	59,3	40,7
Danska	78,1	21,9
Švica	63,5	36,5
Belgija (Flandrija)	59,6	40,4
Finska	61,8	38,2
Mehika	49,7	50,3
Tajvan	61,6	38,4
J. Afrika	31,1	68,9
J. Koreja	55,9	44,1
Dominikanska R.	49,0	51,0

1.09 Pomislite na vašo sedanjo zaposlitev – koliko delate (vključno nadurami) in koliko pri tem zaslužite? Če bi lahko izbrali eno od naslednjih treh možnosti, kateri bi dali prednost?

ISSP, 2005	delati več ur in zaslužiti več	delati toliko kot doslej in zaslužiti kot doslej	delati manj ur in zaslužiti manj
	1	2	3
Avstralija	22,8	66,6	10,6
Nemčija Z	27,6	64,7	7,7
Nemčija V	34,9	60,3	4,7
V. Britanija	20,5	70,7	8,8
ZDA	30,6	63,8	5,6
Madžarska	34,8	58,7	6,4
Irska	20,3	68,9	10,8
Norveška	14,2	75,4	10,4
Švedska	18,2	68,3	13,5
Češka	36,3	61,1	2,6
Slovenija	29,1	67,2	3,7
Bolgarija	68,4	31,2	0,4
Rusija	61,6	36,5	1,9
N. Zelandija	23,5	67,6	8,9
Kanada	20,3	67,2	12,6
Filipini	62,3	33,8	3,9
Izrael	41,8	52,5	5,7
Japonska	25,5	59,6	14,9
Španija	25,7	68,7	5,6
Latvija	50,3	46,6	3,0
Francija	32,9	59,7	7,4
Ciper	13,4	74,1	12,5
Portugalska	49,3	47,4	3,3
Danska	9,9	74,1	16,0
Švica	14,3	70,2	15,5
Belgija (Flandrija)	19,1	73,8	7,2
Finska	15,3	70,4	14,3
Mehika	59,5	32,9	7,6
Tajvan	30,7	55,8	13,5
J. Afrika	57,0	39,8	3,2
J. Koreja	39,0	46,9	14,1
Dominikanska R.	72,2	22,7	5,2

1.10 Prosimo vas, da za vsako od naslednjih trditev poveste, v kolikšni meri drži za vašo sedanjo (redno) zaposlitev.

a) imam zanesljivo zaposlitev

ISSP, 2005	v celoti se		niti, niti	ne strinjam se	sploh se ne strinjam
	strinjam	strinjam se			
	1	2	3	4	5
Avstralija	18,7	45,6	16,1	15,6	4,0
Nemčija Z	30,5	40,1	13,7	11,7	4,1
Nemčija V	16,5	35,0	24,1	16,5	7,9
V. Britanija	18,9	49,4	18,0	10,6	3,1
ZDA	28,5	42,7	12,8	13,6	2,5
Madžarska	14,9	41,7	26,0	13,6	3,8
Irska	29,8	45,4	7,7	14,5	2,7
Norveška	15,8	46,4	21,2	12,6	4,0
Švedska	18,8	46,1	20,8	8,8	5,6
Češka	9,7	41,5	29,3	16,5	3,0
Slovenija	32,9	39,7	15,8	8,2	3,4
Bolgarija	15,9	27,6	27,8	21,5	7,2
Rusija	29,0	36,7	17,1	12,6	4,6
N. Zelandija	21,9	46,3	15,3	12,8	3,7
Kanada	22,8	42,5	16,1	14,7	3,9
Filipini	25,8	40,0	14,2	17,4	2,6
Izrael	27,8	27,8	20,7	18,5	5,1
Japonska	42,6	18,0	19,4	6,7	13,2
Španija	28,0	40,7	12,6	13,5	5,3
Latvija	14,8	35,2	18,4	27,7	3,9
Francija	27,8	26,5	17,4	13,6	14,8
Ciper	13,1	41,2	31,1	13,1	1,5
Portugalska	24,7	38,1	12,9	17,4	6,9
Danska	40,1	33,8	12,5	8,2	5,5
Švica	21,4	45,5	14,8	15,1	3,2
Belgija (Flandrija)	17,6	47,6	19,4	12,0	3,4
Finska	19,4	40,1	20,3	13,4	6,8
Mehika	34,0	37,3	9,0	15,8	4,0
Tajvan	11,5	46,7	17,0	21,9	2,9
J. Afrika	25,1	39,5	9,0	19,5	6,8
J. Koreja	13,0	27,2	29,1	25,8	4,9
Dominikanska R.	21,4	50,1	7,9	17,2	3,3

b) moj zaslužek je dober

(V kolikšni meri drži za vašo sedanjo (redno) zaposlitev.)

ISSP, 2005	v celoti se		niti, niti	ne	
	strinjam	strinjam se		strinjam se	sploh se ne
	1	2		4	5
Avstralija	3,0	20,7	25,4	40,6	10,2
Nemčija Z	2,5	22,8	27,2	31,6	15,9
Nemčija V	2,3	12,8	34,5	32,6	17,8
V. Britanija	4,4	16,1	23,2	46,2	10,0
ZDA	5,1	22,3	23,7	36,7	12,2
Madžarska	2,1	13,0	25,4	44,6	14,9
Irska	6,2	24,2	23,5	35,9	10,1
Norveška	2,1	16,3	31,2	38,0	12,5
Švedska	2,4	17,0	33,1	28,7	18,8
Češka	2,3	13,7	36,6	38,3	9,2
Slovenija	11,5	32,7	30,0	21,2	4,6
Bolgarija	4,9	10,7	19,5	47,7	17,2
Rusija	12,7	18,6	20,9	28,8	18,9
N. Zelandija	5,9	23,9	24,8	36,0	9,4
Kanada	7,5	27,1	28,8	28,8	7,8
Filipini	11,3	27,7	21,8	33,3	5,9
Izrael	6,1	19,4	28,8	35,4	10,3
Japonska	11,0	12,6	31,6	15,6	29,1
Španija	5,1	20,7	30,7	29,5	14,0
Latvija	1,8	12,2	21,8	45,1	19,2
Francija	2,1	14,1	24,9	35,2	23,7
Ciper	5,7	26,8	42,1	23,1	2,3
Portugalska	2,2	13,8	28,1	38,3	17,6
Danska	12,7	28,2	24,5	18,8	15,8
Švica	2,5	30,0	34,8	26,4	6,3
Belgija (Flandrija)	2,7	20,6	46,1	25,4	5,2
Finska	4,2	24,2	25,5	32,8	13,3
Mehika	8,8	17,7	28,9	36,9	7,7
Tajvan	2,6	24,5	31,6	36,1	5,2
J. Afrika	8,1	20,0	16,5	38,8	16,5
J. Koreja	1,6	14,1	36,1	36,2	12,0
Dominikanska R.	8,4	39,4	19,1	27,1	6,1

c) imam dobre možnosti za napredovanje

(V kolikšni meri drži za vašo sedanjo (redno) zaposlitev.)

ISSP, 2005	v celoti se		niti, niti	ne strinjam se	sploh se ne strinjam
	strinjam	strinjam se			
	1	2	3	4	5
Avstralija	4,2	21,2	26,5	39,3	8,8
Nemčija Z	4,3	18,4	31,8	28,2	17,2
Nemčija V	4,3	15,2	43,9	22,4	14,2
V. Britanija	4,6	20,7	34,2	34,8	5,7
ZDA	7,7	28,2	21,2	33,5	9,4
Madžarska	3,4	11,1	23,7	45,9	15,8
Irska	6,2	28,3	15,7	36,9	12,8
Norveška	1,1	11,8	33,1	40,3	13,7
Švedska	1,2	19,6	42,0	24,8	12,4
Češka	1,1	12,8	24,2	47,2	14,7
Slovenija	8,2	20,3	28,3	32,1	11,2
Bolgarija	6,0	14,9	24,5	40,8	13,9
Rusija	9,1	17,8	20,6	32,7	19,9
N. Zelandija	5,3	25,8	25,7	34,7	8,5
Kanada	4,0	24,0	29,6	33,0	9,4
Filipini	14,2	28,5	24,2	27,7	5,4
Izrael	8,5	17,2	24,5	36,3	13,5
Japonska	3,6	6,2	29,2	11,7	49,3
Španija	3,6	20,5	27,6	30,1	18,3
Latvija	3,4	12,4	20,4	46,4	17,4
Francija	2,1	11,9	23,4	30,6	31,9
Ciper	3,2	15,0	47,4	29,0	5,4
Portugalska	8,3	27,1	24,8	27,9	11,9
Danska	5,7	17,4	27,9	19,8	29,2
Švica	4,2	27,6	27,3	32,6	8,3
Belgija (Flandrija)	1,9	23,6	34,0	34,0	6,4
Finska	3,8	15,9	31,0	34,4	15,0
Mehika	19,4	24,7	14,2	32,1	9,5
Tajvan	1,8	21,1	28,7	41,1	7,3
J. Afrika	11,2	26,8	16,8	32,0	13,1
J. Koreja	6,3	18,4	29,0	34,6	11,6
Dominikanska R.	12,0	45,6	13,8	23,3	5,2

d) moje delo je zanimivo

(V kolikšni meri drži za vašo sedanjo (redno) zaposlitev.)

ISSP, 2005	v celoti se		niti, niti	ne strinjam se	sploh se ne strinjam
	strinjam	strinjam se			
	1	2	3	4	5
Avstralija	16,2	58,3	14,3	8,8	2,3
Nemčija Z	35,5	45,8	11,0	5,1	2,5
Nemčija V	35,4	50,5	7,1	4,5	2,6
V. Britanija	21,0	52,3	15,4	8,3	2,9
ZDA	33,7	51,6	6,4	5,8	2,5
Madžarska	12,8	48,2	23,0	11,9	4,1
Irska	32,0	51,5	8,5	5,3	2,7
Norveška	19,2	59,0	16,3	3,8	1,8
Švedska	19,1	54,8	18,0	5,6	2,4
Češka	14,6	45,3	26,1	10,9	3,0
Slovenija	23,1	51,4	16,8	6,3	2,4
Bolgarija	13,2	44,4	22,0	16,1	4,3
Rusija	22,3	35,1	22,5	12,7	7,4
N. Zelandija	23,9	55,2	13,5	5,4	1,9
Kanada	27,7	51,5	13,1	6,3	1,4
Filipini	20,0	52,3	17,5	8,6	1,6
Izrael	35,6	30,0	18,4	11,2	4,8
Japonska	28,2	30,4	23,3	7,8	10,3
Španija	13,1	42,1	22,3	14,2	8,3
Latvija	12,0	44,4	24,6	13,7	5,4
Francija	29,9	46,8	13,5	5,0	4,8
Ciper	6,4	50,4	33,6	8,3	1,3
Portugalska	27,5	47,1	15,7	7,7	1,9
Danska	50,4	34,9	8,3	3,6	2,8
Švica	47,1	44,2	4,2	4,2	0,3
Belgija (Flandrija)	16,5	58,1	18,8	5,1	1,5
Finska	23,1	51,3	17,4	5,8	2,4
Mehika	33,1	44,2	12,6	8,1	1,9
Tajvan	6,0	51,2	24,9	15,4	2,5
J. Afrika	18,2	47,2	13,5	13,5	7,6
J. Koreja	12,2	30,4	33,8	18,2	5,4
Dominikanska R.	24,0	58,2	7,1	8,8	2,0

e) pri svojem delu sem samostojen/a
(V kolikšni meri drži za vašo sedanjo (redno) zaposlitev.)

ISSP, 2005	v celoti se		niti, niti	ne strinjam se	sploh se ne strinjam
	strinjam	strinjam se			
	1	2	3	4	5
Avstralija	19,7	61,8	10,7	6,9	0,9
Nemčija Z	40,0	46,3	7,0	4,5	2,2
Nemčija V	40,0	44,8	9,4	2,6	3,2
V. Britanija	23,3	57,2	8,7	9,5	1,2
ZDA	32,5	47,5	7,6	9,6	2,9
Madžarska	18,8	50,3	22,6	6,6	1,7
Irska	30,5	45,9	6,9	14,2	2,5
Norveška	24,2	60,9	10,2	3,9	0,7
Švedska	24,5	54,6	14,4	4,3	2,2
Češka	21,0	48,4	18,1	10,6	1,8
Slovenija	31,0	45,0	15,8	7,3	1,0
Bolgarija	17,3	33,7	13,5	27,2	8,3
Rusija	17,2	28,3	17,9	24,1	12,4
N. Zelandija	30,4	54,4	7,1	6,7	1,5
Kanada	34,8	51,1	9,0	3,9	1,2
Filipini	25,0	58,1	8,3	7,2	1,4
Izrael	34,3	33,7	10,4	16,3	5,3
Japonska	23,7	16,2	15,0	11,2	33,9
Španija	16,0	35,1	21,1	19,1	8,7
Latvija	11,3	31,6	20,2	30,7	6,2
Francija	24,3	42,7	15,9	9,7	7,4
Ciper	5,4	35,8	30,5	26,1	2,3
Portugalska	22,8	39,3	12,8	17,9	7,3
Danska	63,5	29,9	3,4	2,0	1,2
Švica	45,6	44,3	5,1	2,8	2,2
Belgija (Flandrija)	19,4	58,7	14,3	5,8	1,8
Finska	26,6	53,4	12,5	6,2	1,2
Mehika	37,6	35,9	8,7	14,0	3,8
Tajvan	11,7	70,1	8,1	8,9	1,3
J. Afrika	19,6	39,2	11,8	20,3	9,1
J. Koreja	20,2	38,0	20,2	15,6	6,0
Dominikanska R.	17,6	41,5	7,8	26,9	6,1

f) pri svojem delu lahko pomagam drugim ljudem
(V kolikšni meri drži za vašo sedanjo (redno) zaposlitev.)

ISSP, 2005	v celoti se				sploh
	strinjam	strinjam se	niti, niti	ne strinjam se	se ne strinjam
	1	2	3	4	5
Avstralija	21,1	54,3	14,2	9,0	1,3
Nemčija Z	24,2	34,1	19,5	14,3	7,9
Nemčija V	27,8	41,4	12,3	13,3	5,2
V. Britanija	26,6	49,7	13,2	9,1	1,4
ZDA	40,8	46,9	7,5	3,7	1,0
Madžarska	16,9	55,6	20,3	5,6	1,7
Irska	33,9	49,5	7,6	8,1	0,9
Norveška	19,8	50,9	19,7	8,0	1,6
Švedska	23,8	43,5	21,1	6,6	5,0
Češka	13,8	43,0	25,0	13,6	4,7
Slovenija	26,8	48,8	13,5	6,7	4,2
Bolgarija	19,6	46,2	15,0	13,4	5,8
Rusija	20,6	38,5	19,8	14,4	6,7
N. Zelandija	26,9	54,8	11,1	6,0	1,2
Kanada	34,0	47,6	13,1	4,1	1,2
Filipini	26,4	60,5	8,4	3,5	1,1
Izrael	39,8	36,6	10,0	10,9	2,7
Japonska	24,6	27,1	26,0	7,6	14,6
Španija	14,9	37,2	23,2	18,2	6,5
Latvija	13,4	55,4	20,3	7,9	3,0
Francija	26,9	40,1	18,8	7,9	6,3
Ciper	6,7	69,8	19,8	3,1	0,7
Portugalska	29,1	43,9	15,2	9,4	2,5
Danska	47,0	28,2	15,4	5,0	4,4
Švica	29,1	52,6	11,3	6,5	0,6
Belgija (Flandrija)	15,0	44,6	26,2	11,7	2,5
Finska	20,2	46,1	19,3	11,6	2,8
Mehika	37,0	43,1	10,7	6,9	2,2
Tajvan	9,2	72,7	12,2	5,6	0,3
J. Afrika	21,8	47,3	10,4	13,3	7,2
J. Koreja	15,2	43,3	28,5	11,6	1,4
Dominikanska R.	16,0	60,6	10,4	9,9	3,1

g) moje delo je koristno za družbo

(V kolikšni meri drži za vašo sedanjo (redno) zaposlitev.)

ISSP, 2005	v celoti se				sploh
	strinjam	strinjam se	ni, ni	ne strinjam se	se ne strinjam
	1	2	3	4	5
Avstralija	22,1	46,1	19,9	9,8	2,1
Nemčija Z	26,5	41,2	20,1	8,4	3,7
Nemčija V	32,5	40,9	13,6	9,7	3,2
V. Britanija	25,7	37,4	24,7	9,2	2,9
ZDA	38,1	43,3	11,6	5,6	1,3
Madžarska	19,5	55,9	18,4	4,1	2,1
Irska	36,5	43,4	10,1	9,1	0,9
Norveška	22,6	47,9	20,2	7,5	1,8
Švedska	26,2	39,9	23,1	7,3	3,5
Češka	20,7	54,4	18,1	4,5	2,3
Slovenija	27,3	46,7	17,4	6,2	2,4
Bolgarija	26,1	55,8	9,8	6,8	1,6
Rusija	29,1	46,6	15,1	6,4	2,9
N. Zelandija	24,5	43,8	19,6	10,9	1,1
Kanada	30,3	43,7	17,9	7,0	1,2
Filipini	25,6	55,0	13,8	4,6	1,0
Izrael	35,3	33,3	15,4	12,7	3,4
Japonska	27,2	34,1	25,9	4,3	8,5
Španija	20,4	43,5	23,9	8,5	3,7
Latvija	17,0	60,9	16,2	4,0	2,0
Francija	30,6	36,6	21,9	5,6	5,3
Ciper	8,4	68,0	18,9	4,5	0,2
Portugalska	37,0	41,9	16,4	3,5	1,1
Danska	44,6	29,1	16,8	5,5	4,0
Švica	28,5	54,3	11,8	4,4	1,0
Belgija (Flandrija)	16,3	41,6	27,1	11,3	3,6
Finska	22,6	39,4	24,9	9,4	3,8
Mehika	40,4	42,6	11,0	4,7	1,3
Tajvan	10,8	67,1	16,2	5,7	0,2
J. Afrika	21,1	47,3	12,6	13,7	5,2
J. Koreja	13,2	35,7	31,8	16,9	2,4
Dominikanska R.	20,0	63,9	8,9	6,6	0,6

h) moje delo mi omogoča, da izpopolnujem svoja znanja in veščine
(V kolikšni meri drži za vašo sedanjo (redno) zaposlitev.)

ISSP, 2005	v celoti se		niti, niti	ne strinjam se	sploh se ne strinjam
	strinjam	strinjam se			
	1	2	3	4	5
Avstralija	19,6	53,0	15,7	9,9	1,8
Nemčija Z	27,8	45,9	13,7	7,4	5,2
Nemčija V	32,4	44,0	15,2	4,9	3,6
V. Britanija	17,9	47,4	21,8	10,6	2,3
ZDA	34,3	48,1	9,5	6,6	1,6
Madžarska	13,2	35,5	21,9	21,9	7,4
Irska	26,2	46,6	10,8	13,7	2,7
Norveška	19,3	57,0	15,9	5,5	2,3
Švedska	14,9	47,7	27,7	7,0	2,7
Češka	11,8	41,8	28,6	12,5	5,2
Slovenija	24,3	46,7	16,9	8,2	4,0
Bolgarija	23,9	41,2	18,9	12,7	3,4
Rusija	20,6	31,6	18,6	16,6	12,6
N. Zelandija	26,8	50,8	13,1	7,9	1,2
Kanada	24,2	49,9	19,1	5,4	1,4
Filipini	24,3	53,7	15,1	4,8	2,1
Izrael	30,2	35,5	16,6	13,1	4,5
Japonska	28,2	31,8	23,7	6,0	10,3
Španija	16,3	36,9	25,4	13,0	8,3
Latvija	12,6	52,5	20,3	10,7	3,9
Francija	22,3	42,8	19,7	8,2	7,1
Ciper	6,8	54,7	17,9	16,6	4,0
Portugalska	22,1	37,1	22,5	13,2	5,1
Danska	39,6	34,9	14,9	5,7	4,8
Švica	22,9	53,8	12,2	8,7	2,5
Belgija (Flandrija)	16,5	50,4	21,1	9,5	2,4
Finska	23,6	48,7	17,6	6,5	3,6
Mehika	37,5	40,1	11,3	8,1	3,0
Tajvan	10,4	66,5	13,9	7,8	1,4
J. Afrika	18,4	42,3	11,8	17,3	10,2
J. Koreja	12,9	28,2	29,5	23,3	6,2
Dominikanska R.	13,5	59,5	11,8	12,9	2,4

1.11 In zdaj še nekaj vprašanj o pogojih dela na vašem delovnem mestu.

a) **Prosimo povejte, kako pogosto se vam pri vašem delu dogajajo naslednje stvari... da pridete iz službe domov izčrpani**

ISSP, 2005	vedno	pogosto	včasih	komaj kdaj	nikoli
	1	2	3	4	5
Avstralija	8,7	36,7	44,7	8,0	1,9
Nemčija Z	8,5	31,4	45,6	12,0	2,5
Nemčija V	8,1	35,7	45,1	8,1	2,9
V. Britanija	8,4	32,8	47,7	7,6	3,5
ZDA	14,9	24,7	45,8	11,4	3,2
Madžarska	13,2	41,3	38,7	4,9	1,9
Irska	15,9	21,6	42,3	13,6	6,5
Norveška	5,9	33,2	46,9	12,3	1,6
Švedska	6,4	28,6	50,5	12,6	1,8
Češka	7,6	30,5	49,2	10,6	2,1
Slovenija	11,2	36,0	43,9	6,9	2,0
Bolgarija	24,4	36,3	33,8	4,1	1,4
Rusija	9,9	27,8	40,0	15,9	6,4
N. Zelandija	7,5	26,7	50,2	12,3	3,3
Kanada	7,6	28,4	47,5	12,5	4,1
Filipini	22,6	25,6	36,5	10,0	5,3
Izrael	17,0	28,3	33,5	12,0	9,1
Japonska	11,4	22,5	39,7	19,2	7,2
Španija	10,6	29,9	38,5	14,5	6,5
Latvija	12,0	39,3	37,7	8,4	2,6
Francija	8,7	37,4	45,5	7,0	1,4
Ciper	3,1	29,7	54,2	9,1	3,9
Portugalska	13,7	35,4	38,2	9,4	3,3
Danska	5,0	35,2	47,2	10,1	2,5
Švica	6,4	24,9	48,5	15,1	5,1
Belgija (Flandrija)	3,2	23,4	54,6	13,5	5,3
Finska	3,9	26,3	54,0	13,7	2,1
Mehika	22,8	18,6	38,7	12,3	7,5
Tajvan	9,0	22,8	42,3	19,0	6,9
J. Afrika	28,0	27,4	32,9	5,8	5,8
J. Koreja	13,7	32,0	36,9	14,8	2,6
Dominikanska R.	25,8	13,1	35,3	11,9	13,9

b) da morate opravljati težka fizična dela
(Kako pogosto se vam pri vašem delu dogaja ...)

ISSP, 2005	vedno	pogosto	včasih	komaj kdaj	nikoli
	1	2	3	4	5
Avstralija	6,6	13,6	25,2	26,3	28,3
Nemčija Z	6,8	18,8	20,3	20,3	33,8
Nemčija V	7,1	13,9	22,7	27,8	28,5
V. Britanija	5,3	15,0	27,8	19,8	32,1
ZDA	13,2	11,1	22,4	23,2	30,0
Madžarska	11,7	15,5	26,8	16,6	29,4
Irska	11,5	11,0	16,8	18,4	42,3
Norveška	5,1	14,9	22,4	27,9	29,8
Švedska	10,9	15,9	24,5	24,5	24,3
Češka	4,4	14,6	27,9	21,4	31,7
Slovenija	5,9	13,6	23,2	16,1	41,1
Bolgarija	9,4	14,0	25,0	22,6	28,9
Rusija	8,9	17,3	20,0	20,7	33,2
N. Zelandija	6,3	16,6	25,5	20,6	31,0
Kanada	6,7	11,8	22,8	29,2	29,5
Filipini	16,4	22,3	33,9	20,1	7,3
Izrael	13,0	12,5	16,2	19,1	39,2
Japonska	6,3	12,5	23,9	33,3	24,0
Španija	8,1	19,6	23,5	25,5	23,2
Latvija	13,2	18,4	24,1	14,6	29,8
Francija	7,3	14,2	21,2	22,7	34,6
Ciper	1,6	9,9	21,9	28,1	38,5
Portugalska	6,8	18,9	21,2	23,0	30,0
Danska	6,6	19,5	21,8	28,2	23,9
Švica	6,3	13,5	18,3	21,9	40,1
Belgija (Flandrija)	5,7	13,5	24,1	23,5	33,2
Finska	8,9	15,1	22,4	24,6	29,0
Mehika	17,9	10,8	18,3	19,1	33,9
Tajvan	6,4	18,1	23,9	32,5	19,1
J. Afrika	20,6	17,9	25,8	14,0	21,7
J. Koreja	11,1	23,7	34,5	23,8	6,7
Dominikanska R.	14,3	14,1	23,9	14,8	33,0

c) **da se vam zdi vaše delo stresno**

(Kako pogosto se vam pri vašem delu dogaja ...)

ISSP, 2005	vedno	pogosto	včasih	komaj kdaj	nikoli
	1	2	3	4	5
Avstralija	7,4	28,2	49,1	11,6	3,6
Nemčija Z	7,3	27,1	46,7	14,3	4,7
Nemčija V	6,8	24,8	51,0	12,3	5,2
V. Britanija	6,6	26,7	52,8	10,1	3,7
ZDA	16,2	22,1	40,9	13,7	7,0
Madžarska	13,2	28,3	31,1	17,7	9,8
Irska	9,9	17,0	37,2	17,5	18,4
Norveška	4,7	31,3	49,7	12,7	1,6
Švedska	7,1	34,7	47,7	8,5	2,1
Češka	6,5	15,1	40,6	23,3	14,4
Slovenija	12,6	28,3	37,2	12,6	9,3
Bolgarija	11,3	17,5	35,7	18,5	17,1
Rusija	16,3	26,3	28,3	17,1	11,9
N. Zelandija	5,3	20,4	52,4	16,8	5,1
Kanada	12,0	27,5	45,1	11,5	3,9
Filipini	11,8	22,2	33,5	23,4	9,1
Izrael	11,6	17,7	32,7	19,6	18,4
Japonska	14,3	21,1	36,6	18,2	9,7
Španija	14,5	23,4	33,8	17,0	11,3
Latvija	8,3	25,0	42,2	14,4	10,1
Francija	13,5	33,5	41,6	7,9	3,5
Ciper	2,3	18,4	57,8	13,0	8,5
Portugalska	12,9	26,4	34,9	15,0	10,8
Danska	3,7	31,8	45,8	13,6	5,1
Švica	6,1	23,0	45,8	18,4	6,7
Belgija (Flandrija)	7,1	25,5	50,1	13,4	3,9
Finska	6,4	25,9	51,9	13,6	2,2
Mehika	15,0	11,6	33,5	15,3	24,6
Tajvan	8,6	25,8	37,4	17,8	10,5
J. Afrika	20,6	19,6	35,3	11,1	13,3
J. Koreja	14,2	30,4	42,6	10,1	2,6
Dominikanska R.	18,4	12,0	33,0	14,0	22,7

d) da delate v nevarnih pogojih

(Kako pogosto se vam pri vašem delu dogaja ...)

ISSP, 2005	vedno	pogosto	včasih	komaj kdaj	nikoli
	1	2	3	4	5
Avstralija	3,9	5,9	18,9	25,4	45,9
Nemčija Z	3,0	7,4	17,3	22,1	50,3
Nemčija V	4,2	8,1	13,4	25,1	49,2
V. Britanija	2,5	5,2	15,2	27,2	49,9
ZDA	7,3	8,4	15,2	21,0	48,2
Madžarska	11,5	13,0	19,1	19,1	37,2
Irska	3,0	6,5	13,4	12,9	64,1
Norveška	3,9	7,9	20,8	29,4	37,9
Švedska	3,6	8,0	21,9	28,1	38,4
Češka	4,1	7,5	20,3	22,6	45,5
Slovenija	8,5	10,3	18,2	20,0	43,0
Bolgarija	8,8	9,4	15,3	20,9	45,6
Rusija	11,8	11,4	16,4	17,0	43,4
N. Zelandija	4,4	7,8	20,7	23,0	44,0
Kanada	4,1	6,3	21,8	24,5	43,4
Filipini	11,0	13,9	24,0	29,7	21,4
Izrael	6,5	6,5	11,4	16,6	59,0
Japonska	4,1	7,8	13,1	34,6	40,6
Španija	6,2	15,2	15,6	23,2	39,8
Latvija	8,3	7,5	17,9	17,4	48,8
Francija	2,4	6,0	19,4	21,4	50,8
Ciper	1,8	4,7	17,9	30,4	45,2
Portugalska	4,7	8,3	15,4	23,8	47,8
Danska	4,8	8,7	15,1	23,4	48,0
Švica	3,1	5,6	14,2	23,0	54,2
Belgija (Flandrija)	3,3	8,2	21,5	30,1	36,8
Finska	2,9	7,3	24,4	30,0	35,4
Mehika	10,0	8,0	14,1	17,9	50,1
Tajvan	3,5	7,0	16,8	29,2	43,5
J. Afrika	15,7	10,0	20,1	15,6	38,5
J. Koreja	7,0	9,1	22,4	40,2	21,3
Dominikanska R.	8,0	8,2	18,3	12,0	53,4

1.12 Katera od trditev najbolje opisuje, kdo odloča o tem, kdaj pričnete z delom in kdaj končate z delom?

ISSP, 2005	uro začetka in konca	v določenih mejah	povsem svobodno
	določi moj delodajalec	lahko sam odločam	lahko odločam
	1	2	3
Avstralija	45,4	43,7	10,8
Nemčija Z	47,3	39,9	12,8
Nemčija V	55,5	29,4	15,2
V. Britanija	48,4	41,4	10,2
ZDA	44,4	39,8	15,8
Madžarska	64,7	24,5	10,9
Irska	51,3	32,4	16,3
Norveška	44,6	47,0	8,4
Švedska	29,1	60,1	10,8
Češka	59,6	28,8	11,6
Slovenija	58,0	30,1	12,0
Bolgarija	75,0	14,3	10,8
Rusija	76,2	18,8	5,0
N. Zelandija	43,1	42,9	14,0
Kanada	45,6	44,6	9,9
Filipini	29,2	27,5	43,3
Izrael	45,2	36,2	18,6
Japonska	60,7	23,8	15,5
Španija	54,6	30,4	14,9
Latvija	63,5	26,0	10,6
Francija	48,4	40,5	11,1
Ciper	68,0	12,3	19,7
Portugalska	66,2	21,6	12,2
Danska	30,7	55,2	14,1
Švica	34,8	44,4	20,8
Belgija (Flandrija)	48,0	41,8	10,2
Finska	32,1	57,6	10,3
Mehika	50,7	25,2	24,2
Tajvan	46,5	28,7	24,8
J. Afrika	72,0	13,0	15,0
J. Koreja	38,5	34,0	27,5
Dominikanska R.	42,9	25,4	31,7

1.13 Katera od trditev najbolje opisuje, kako je običajno organizirano vaše dnevno delo?

ISSP, 2005	povsem svobodno odločam	v določenih mejah lahko sam odločam	nobenega vpliva nimam
	1	2	3
Avstralija	26,3	49,9	23,7
Nemčija Z	24,8	54,0	21,2
Nemčija V	23,8	50,5	25,7
V. Britanija	26,0	50,2	23,8
ZDA	32,0	47,7	20,3
Madžarska	18,1	44,5	37,4
Irska	30,7	42,5	26,8
Norveška	21,6	55,3	23,1
Švedska	25,2	59,8	15,0
Češka	18,8	49,7	31,5
Slovenija	18,1	55,5	26,4
Bolgarija	19,6	34,5	45,9
Rusija	10,8	36,8	52,4
N. Zelandija	32,2	50,5	17,4
Kanada	31,9	48,0	20,1
Filipini	59,6	27,0	13,4
Izrael	24,9	42,0	33,1
Japonska	19,4	49,1	31,5
Španija	23,2	42,7	34,0
Latvija	16,7	39,8	43,4
Francija	27,4	54,6	18,0
Ciper	23,5	23,4	53,1
Portugalska	22,3	42,4	35,3
Danska	25,7	61,2	13,2
Švica	46,2	40,3	13,5
Belgija (Flandrija)	19,4	56,4	24,2
Finska	20,5	62,1	17,4
Mehika	41,1	31,1	27,8
Tajvan	39,2	37,5	23,4
J. Afrika	25,9	19,5	54,7
J. Koreja	35,2	40,7	24,1
Dominikanska R.	43,1	29,7	27,1

1.14 Kako težko bi bilo za vas, da bi vzeli v delovnem času eno ali dve prosti uri zato, da bi uredili zasebne ali družinske zadeve?

ISSP, 2005	sploh	ne preveč	dokaj	zelo
	ne težko	težko	težko	težko
	1	2	3	4
Avstralija	37,5	35,2	15,6	11,7
Nemčija Z	27,6	33,3	21,1	18,0
Nemčija V	22,0	26,2	24,3	27,5
V. Britanija	36,4	36,8	16,2	10,6
ZDA	44,1	27,0	15,9	13,0
Madžarska	34,9	26,2	20,9	18,1
Irska	44,6	33,0	13,7	8,7
Norveška	29,0	40,2	15,7	15,0
Švedska	41,4	37,2	12,8	8,6
Češka	26,1	26,2	28,9	18,8
Slovenija	34,1	31,5	19,7	14,8
Bolgarija	18,2	23,9	26,5	31,4
Rusija	15,1	31,0	31,0	23,0
N. Zelandija	47,2	33,0	13,3	6,5
Kanada	34,4	29,0	19,9	16,8
Filipini	23,6	34,0	24,9	17,5
Izrael	33,2	24,7	21,1	21,0
Japonska	20,6	41,1	20,1	18,1
Španija	24,6	28,8	34,2	12,4
Latvija	18,5	32,8	30,6	18,1
Francija	28,7	36,5	18,6	16,1
Ciper	19,2	32,6	28,4	19,8
Portugalska	38,8	29,9	21,8	9,6
Danska	47,3	28,6	13,6	10,5
Švica	45,7	29,9	13,5	10,9
Belgija (Flandrija)	18,8	30,7	24,7	25,7
Finska	38,7	33,9	16,8	10,6
Mehika	39,0	22,7	20,8	17,5
Tajvan	37,3	32,3	16,9	13,5
J. Afrika	29,0	22,7	22,6	25,6
J. Koreja	23,8	38,0	26,9	11,3
Dominikanska R.	51,5	19,8	19,2	9,5

1.15 Kako pogosto čutite, da...

a) ...vaše službene obveznosti motijo vaše družinsko življenje?

ISSP, 2005	vedno 1	pogosto 2	včasih 3	komaj kdaj 4	nikoli 5
Avstralija	4,2	18,4	42,1	25,7	9,6
Nemčija Z	3,7	15,1	36,1	25,9	19,2
Nemčija V	6,0	19,9	34,4	23,5	16,2
V. Britanija	2,9	18,4	40,3	24,8	13,6
ZDA	5,0	10,0	35,9	28,9	20,3
Madžarska	2,1	15,0	33,8	21,2	28,0
Irska	4,1	9,4	30,6	26,9	29,0
Norveška	1,5	13,8	35,3	34,5	14,9
Švedska	3,9	18,9	40,6	25,6	11,1
Češka	2,4	9,8	33,9	28,1	25,8
Slovenija	3,6	15,3	43,8	20,7	16,5
Bolgarija	6,6	19,4	36,7	17,4	19,8
Rusija	4,5	8,0	25,1	19,4	43,1
N. Zelandija	3,7	13,0	40,5	28,1	14,7
Kanada	4,2	14,3	44,3	27,5	9,7
Filipini	5,8	13,1	36,6	28,0	16,5
Izrael	3,7	11,7	25,6	23,3	35,7
Japonska	4,1	5,9	24,3	36,0	29,8
Španija	2,1	13,5	29,7	31,9	22,8
Latvija	1,2	12,2	33,0	26,6	27,1
Francija	4,5	17,2	40,9	21,4	15,9
Ciper	1,0	14,5	49,9	18,4	16,2
Portugalska	3,1	15,3	25,5	28,0	28,0
Danska	1,6	13,7	38,8	27,9	18,0
Švica	2,1	14,9	39,5	28,3	15,2
Belgija (Flandrija)	1,6	14,2	46,1	25,6	12,5
Finska	2,0	12,9	40,5	32,5	12,1
Mehika	9,9	10,6	27,8	23,3	28,3
Tajvan	1,8	3,7	21,8	34,3	38,4
J. Afrika	11,1	13,9	33,0	16,0	26,0
J. Koreja	2,3	5,7	23,1	42,5	26,5
Dominikanska R.	5,4	5,6	25,1	12,1	51,7

b) ...vaše družinske obveznosti motijo vaše delo v službi?

ISSP, 2005	vedno	pogosto	včasih	komaj kdaj	nikoli
	1	2	3	4	5
Avstralija	0,9	4,4	28,9	43,9	21,9
Nemčija Z	1,5	5,0	18,7	33,1	41,7
Nemčija V	0,7	3,7	17,8	31,5	46,3
V. Britanija	0,8	4,0	24,6	43,3	27,2
ZDA	1,3	4,0	24,6	38,1	32,0
Madžarska	0,2	1,7	9,6	35,2	53,3
Irska	1,8	2,8	19,9	29,2	46,3
Norveška	0,2	2,1	16,2	48,0	33,5
Švedska	0,4	5,5	26,1	40,3	27,8
Češka	0,6	4,6	14,0	32,3	48,5
Slovenija	0,2	2,2	13,8	33,5	50,3
Bolgarija	2,6	9,1	29,6	27,0	31,8
Rusija	1,4	1,7	11,9	18,0	67,0
N. Zelandija	0,9	2,8	24,6	42,6	29,0
Kanada	1,5	6,3	31,2	42,7	18,3
Filipini	4,5	10,7	30,2	35,2	19,4
Izrael	0,8	3,3	17,4	24,6	54,0
Japonska	1,6	2,7	14,3	44,4	36,9
Španija	1,1	6,9	20,3	39,5	32,2
Latvija	0,3	4,2	15,3	27,6	52,7
Francija	0,5	3,4	20,9	32,7	42,5
Ciper	0	5,4	43,9	27,2	23,6
Portugalska	1,3	6,1	18,6	36,9	37,1
Danska	0,5	4,6	23,7	35,7	35,5
Švica	1,0	9,9	33,2	36,7	19,1
Belgija (Flandrija)	0,5	2,0	29,7	44,5	23,3
Finska	0,3	2,6	23,0	44,8	29,4
Mehika	5,8	7,4	20,2	25,9	40,8
Tajvan	0,5	1,4	14,3	36,3	47,6
J. Afrika	5,3	10,2	28,5	20,8	35,2
J. Koreja	0,7	2,4	12,7	45,1	39,1
Dominikanska R.	2,7	5,3	16,2	16,9	58,9

1.16 Kolikšen delež vaših preteklih delovnih izkušenj in znanj lahko uporabite pri vašem sedanjem delu?

ISSP, 2005	skoraj nič	malo	precej	skoraj vse
	1	2	3	4
Avstralija	8,5	21,3	32,5	37,8
Nemčija Z	10,3	16,4	34,4	38,9
Nemčija V	6,3	16,9	40,1	36,8
V. Britanija	9,8	24,9	30,9	34,4
ZDA	10,0	22,7	27,6	39,7
Madžarska	13,3	30,0	21,7	35,0
Irska	14,5	19,6	26,2	39,6
Norveška	10,2	22,6	34,4	32,7
Švedska	4,5	11,0	39,0	45,5
Češka	17,9	22,9	34,5	24,7
Slovenija	13,3	16,5	34,1	36,1
Bolgarija	28,1	16,9	18,8	36,3
Rusija	25,3	26,4	31,4	16,8
N. Zelandija	7,2	19,6	32,3	40,9
Kanada	8,5	20,8	33,0	37,7
Filipini	15,2	35,9	36,0	12,9
Izrael	23,3	16,6	27,2	32,9
Japonska	17,7	38,6	24,8	18,9
Španija	15,3	39,5	29,9	15,3
Latvija	20,6	27,5	32,7	19,1
Francija	13,9	27,8	29,6	28,7
Ciper	8,1	34,4	46,6	10,9
Portugalska	16,2	37,6	28,3	17,9
Danska	10,7	14,5	32,5	42,3
Švica	6,0	19,2	33,1	41,7
Belgija (Flandrija)	17,8	23,4	37,3	21,4
Finska	8,9	30,8	32,3	28,0
Mehika	15,0	28,4	35,6	20,9
Tajvan	21,7	37,4	20,0	21,0
J. Afrika	23,7	27,8	24,2	24,2
J. Koreja	18,4	27,4	35,5	18,7
Dominikanska R.	17,7	40,4	26,2	15,6

1.17 Denimo, da bi morali poiskati novo zaposlitev. Koliko bi vam pri tem pomagale delovne izkušnje in/ali veščine iz sedanje zaposlitve?

ISSP, 2005	zelo bi pomagale	precej bi pomagale	le malo bi pomagale	sploh ne bi pomagale
	1	2	3	4
Avstralija	44,9	41,4	11,1	2,5
Nemčija Z	45,1	41,2	10,7	3,0
Nemčija V	44,0	41,2	10,7	4,1
V. Britanija	42,6	44,7	8,4	4,2
ZDA	55,9	34,2	7,7	2,2
Madžarska	31,7	46,5	10,7	11,1
Irska	51,3	37,7	7,5	3,5
Norveška	52,9	37,7	8,2	1,1
Švedska	38,1	45,4	15,5	1,0
Češka	29,8	47,0	18,0	5,3
Slovenija	30,9	42,9	21,6	4,6
Bolgarija	45,3	37,7	9,8	7,2
Rusija	34,5	38,9	17,6	8,9
N. Zelandija	49,2	40,3	8,4	2,1
Kanada	44,0	38,7	14,5	2,8
Filipini	44,6	43,4	8,3	3,6
Izrael	46,9	31,5	12,9	8,7
Japonska	15,1	56,9	19,5	8,6
Španija	16,7	61,6	16,9	4,7
Latvija	26,6	50,3	19,3	3,8
Francija	43,5	36,3	15,8	4,3
Ciper	30,4	51,4	12,9	5,3
Portugalska	21,5	49,1	23,4	6,0
Danska	46,1	42,4	9,3	2,2
Švica	52,8	34,4	10,8	2,0
Belgija (Flandrija)	45,7	33,8	11,5	9,0
Finska	45,8	40,2	12,2	1,8
Mehika	58,2	30,3	7,9	3,7
Tajvan	16,4	48,2	22,5	12,8
J. Afrika	35,7	34,3	18,8	11,3
J. Koreja	23,7	47,7	21,2	7,4
Dominikanska R.	50,9	33,7	12,0	3,4

1.18 Ali ste se v zadnjih 12 mesecih udeležili kakršnegakoli usposabljanja za izboljšanje vaše delovne usposobljenosti, tako v okviru vašega podjetja (službe) kot kjerkoli drugje?

ISSP, 2005	da 1	ne 2
Avstralija	61,1	38,9
Nemčija Z	38,3	61,7
Nemčija V	40,7	59,3
V. Britanija	59,7	40,3
ZDA	60,1	39,9
Madžarska	31,3	68,7
Irska	51,8	48,2
Norveška	54,0	46,0
Švedska	49,0	51,0
Češka	33,0	67,0
Slovenija	53,1	46,9
Bolgarija	13,8	86,2
Rusija	18,9	81,1
N. Zelandija	57,3	42,7
Kanada	56,5	43,5
Filipini	30,2	69,8
Izrael	36,5	63,5
Japonska	35,3	64,7
Španija	24,1	75,9
Latvija	37,4	62,6
Francija	46,3	53,7
Ciper	21,7	78,3
Portugalska	22,0	78,0
Danska	58,2	41,8
Švica	55,5	44,5
Belgija (Flandrija)	50,6	49,4
Finska	60,5	39,5
Mehika	39,4	60,6
Tajvan	34,3	65,7
J. Afrika	29,7	70,3
J. Koreja	39,4	60,6
Dominikanska R.	40,0	60,0

1.19 Kako bi vi na splošno ocenili odnose med ljudmi v vašem delovnem okolju med

a) ... vodstvom in zaposlenimi

ISSP, 2005	zelo dobri	precej dobri	niti, niti	precej slabi	zelo slabi
	1	2	3	4	5
Avstralija	26,6	44,0	18,3	8,5	2,6
Nemčija Z	29,9	55,4	7,7	5,9	1,0
Nemčija V	22,3	63,0	11,3	2,7	0,7
V. Britanija	29,0	45,2	16,0	8,4	1,3
ZDA	33,0	35,6	22,9	6,0	2,4
Madžarska	18,0	49,8	25,9	5,2	1,1
Irska	44,3	39,7	10,8	3,9	1,3
Norveška	23,9	44,1	21,6	9,2	1,2
Švedska	25,8	40,1	21,6	9,1	3,4
Češka	16,2	46,3	28,2	5,9	3,4
Slovenija	15,3	40,7	28,5	10,3	5,2
Bolgarija	21,9	58,5	16,1	2,7	0,8
Rusija	14,9	47,3	31,4	4,8	1,6
N. Zelandija	38,2	37,0	16,7	7,0	1,2
Kanada	25,7	40,1	24,5	6,3	3,5
Filipini	26,7	52,6	17,8	2,4	0,5
Izrael	42,7	38,2	13,6	4,3	1,2
Japonska	19,5	48,1	24,5	5,9	1,9
Španija	15,2	50,7	30,5	2,6	0,9
Latvija	16,0	49,6	26,5	5,3	2,5
Francija	16,1	35,6	33,7	10,6	4,0
Ciper	48,1	29,1	16,8	4,7	1,3
Portugalska	24,7	55,9	18,0	1,1	0,4
Danska	25,8	45,0	21,0	5,4	2,9
Švica	47,1	37,7	9,8	3,9	1,4
Belgija (Flandrija)	13,9	49,5	29,2	4,9	2,5
Finska	19,1	51,1	20,7	7,2	1,7
Mehika	39,6	40,6	17,3	1,3	1,2
Tajvan	18,6	59,5	17,5	3,5	0,8
J. Afrika	31,8	45,4	12,7	6,4	3,7
J. Koreja	18,4	50,3	28,4	2,6	0,3
Dominikanska R.	32,6	51,5	11,1	4,4	0,4

b) kolegi pri delu

ISSP, 2005	zelo dobri	precej dobri	niiti, niiti	precej slabi	zelo slabi
	1	2	3	4	5
Avstralija	37,5	50,0	10,7	1,3	0,5
Nemčija Z	40,9	49,7	7,4	1,8	0,2
Nemčija V	39,4	54,5	5,1	0,7	0,3
V. Britanija	43,8	46,0	8,6	1,5	0
ZDA	39,6	42,2	15,3	1,8	1,1
Madžarska	25,5	57,0	14,4	2,0	1,1
Irska	62,1	33,5	3,3	1,0	0,2
Norveška	46,0	45,2	7,5	1,2	0,1
Švedska	44,5	42,4	9,9	2,7	0,6
Češka	24,2	50,4	21,3	2,8	1,2
Slovenija	31,3	50,1	15,3	2,7	0,6
Bolgarija	22,1	60,7	15,5	1,3	0,4
Rusija	18,9	60,3	18,8	1,5	0,4
N. Zelandija	47,1	42,6	8,9	1,1	0,4
Kanada	32,5	48,7	15,7	2,6	0,5
Filipini	26,2	52,7	17,9	2,8	0,5
Izrael	53,5	35,9	9,0	1,4	0,2
Japonska	23,8	57,7	15,6	2,1	0,8
Španija	23,3	57,1	17,4	2,2	0
Latvija	27,7	53,8	16,0	2,3	0,2
Francija	28,8	51,1	16,0	3,3	0,8
Ciper	49,5	27,4	17,5	4,8	0,8
Portugalska	30,4	56,5	12,4	0,7	0
Danska	35,3	50,5	12,1	1,9	0,2
Švica	61,9	31,9	5,2	1,1	0
Belgija (Flandrija)	26,6	57,3	12,7	2,8	0,7
Finska	26,6	56,5	13,5	2,9	0,6
Mehika	44,9	39,8	12,4	1,3	1,6
Tajvan	22,0	65,7	11,6	0,4	0,3
J. Afrika	40,3	45,8	11,6	1,7	0,6
J. Koreja	26,7	52,3	19,3	1,5	0,2
Dominikanska R.	34,4	54,2	7,5	2,1	1,7

1.20 Kako zadovoljni ste s svojo sedanjo službo, zaposlitvijo?

ISSP, 2005	popolno-	zelo	precej		precej	zelo	popol-
	ma zado-	zado-	zado-	niti, niti	nezado-	nezado-	noma
	voljen	voljen	voljen	4	voljen	voljen	nezado
	1	2	3		5	6	voljen
							7
Avstralija	8,8	31,7	41,2	9,1	6,2	1,8	1,1
Nemčija Z	15,8	33,0	37,1	8,6	3,5	0,7	1,3
Nemčija V	11,5	36,1	40,3	8,5	3,6	0	0
V. Britanija	15,3	27,7	40,5	7,4	5,4	2,3	1,4
ZDA	18,4	37,5	29,9	6,8	3,1	3,1	1,3
Madžarska	16,6	18,3	39,4	19,6	3,0	1,9	1,1
Irska	21,5	37,7	32,0	3,6	3,2	1,1	1,1
Norveška	11,0	29,0	43,5	11,6	3,6	1,2	0,2
Švedska	8,5	29,7	41,3	12,5	5,7	1,8	0,3
Češka	11,8	18,1	47,3	15,7	5,4	0,8	0,8
Slovenija	13,1	19,4	37,8	23,5	4,1	1,4	0,6
Bolgarija	17,0	18,9	48,7	6,7	3,9	3,2	1,6
Rusija	14,6	27,8	24,1	18,6	10,2	2,4	2,3
N. Zelandija	9,7	30,8	42,1	10,9	4,3	1,7	0,5
Kanada	12,5	31,4	40,5	8,8	4,1	2,0	0,7
Filipini	33,9	20,2	34,4	4,1	3,8	1,8	1,8
Izrael	25,7	23,3	31,9	10,8	5,3	1,3	1,8
Japonska	6,9	25,0	41,8	13,9	8,5	2,1	1,8
Španija	10,3	32,5	36,8	14,6	3,7	1,4	0,7
Latvija	10,6	12,0	48,0	18,2	8,9	1,3	1,0
Francija	9,8	19,9	44,7	14,2	7,5	1,9	2,0
Ciper	11,0	54,2	19,3	9,4	3,7	2,1	0,2
Portugalska	14,3	27,4	37,1	16,8	2,9	1,3	0,2
Danska	17,7	37,9	29,4	9,6	4,2	0,7	0,6
Švica	19,7	44,9	27,8	2,9	3,7	0,9	0,1
Belgija (Flandrija)	3,2	32,1	43,8	7,6	6,5	5,0	1,8
Finska	9,9	33,0	43,9	6,7	4,8	1,2	0,5
Mehika	34,3	32,0	25,8	4,6	1,4	0,9	0,9
Tajvan	4,0	24,4	51,4	10,4	7,4	1,7	0,7
J. Afrika	20,6	29,4	27,5	9,0	0	9,0	4,5
J. Koreja	7,7	12,0	44,5	22,5	10,5	2,0	0,8
Dominikanska R.	21,4	20,1	47,2	0,1	9,0	1,8	0,5

1.21 V kolikšni meri se strinjate ali ne strinjate z naslednjimi trditvami?

a) Pripravljen(a) sem delati več in bolje kot sedaj, da bi svojemu podjetju ali ustanovi pomagal(a) k uspehu.

ISSP, 2005	v celoti se		niti, niti	ne strinjam se	sploh se ne strinjam
	strinjam	strinjam se			
	1	2	3	4	5
Avstralija	12,5	49,6	23,7	12,5	1,7
Nemčija Z	18,1	44,4	22,7	11,8	3,0
Nemčija V	17,4	50,7	22,4	6,9	2,6
V. Britanija	16,9	46,9	25,8	9,7	0,6
ZDA	36,0	44,2	13,6	4,5	1,7
Madžarska	15,0	41,1	26,1	12,4	5,4
Irska	27,2	47,8	14,1	8,2	2,7
Norveška	14,9	45,6	24,6	11,6	3,2
Švedska	9,2	32,9	40,2	12,7	5,1
Češka	10,2	42,3	31,5	13,5	2,4
Slovenija	13,9	42,5	27,4	11,9	4,4
Bolgarija	18,1	37,3	29,6	11,8	3,2
Rusija	10,0	26,5	23,9	28,1	11,6
N. Zelandija	16,7	50,3	23,4	8,4	1,2
Kanada	18,5	45,3	24,2	9,6	2,4
Filipini	22,1	51,9	17,6	7,6	0,8
Izrael	33,4	34,3	15,6	11,0	5,7
Japonska	27,0	34,4	21,1	5,5	12,0
Španija	9,7	25,6	29,6	22,6	12,5
Latvija	6,3	28,5	27,9	27,9	9,5
Francija	5,4	17,6	32,4	22,2	22,4
Ciper	7,2	61,4	24,6	5,0	1,8
Portugalska	20,1	42,6	19,0	12,2	6,1
Danska	27,1	38,9	16,1	9,2	8,7
Švica	23,7	51,9	12,8	9,0	2,5
Belgija (Flandrija)	9,2	37,7	35,1	14,3	3,6
Finska	6,5	25,1	35,1	24,2	9,0
Mehika	40,4	33,0	14,9	8,9	2,8
Tajvan	15,5	63,8	14,9	5,5	0,3
J. Afrika	30,1	47,8	9,8	9,2	3,1
J. Koreja	23,3	44,6	25,1	5,8	1,2
Dominikanska R.	23,0	62,5	8,2	5,7	0,5

b) Ponosen(na) sem, da delam za svoje podjetje ali ustanovo.

ISSP, 2005	v celoti se		niti, niti	ne strinjam se	sploh se ne strinjam
	strinjam	strinjam se			
	1	2	3	4	5
Avstralija	16,6	55,1	20,8	6,0	1,6
Nemčija Z	17,7	46,1	26,4	7,5	2,3
Nemčija V	17,5	59,9	16,2	4,6	1,7
V. Britanija	17,4	48,5	29,4	3,6	1,1
ZDA	36,4	46,6	11,8	3,6	1,6
Madžarska	15,2	39,4	27,2	13,1	5,1
Irska	29,1	54,5	12,0	3,6	0,7
Norveška	17,0	51,1	26,7	4,2	1,1
Švedska	11,5	47,1	32,3	6,6	2,6
Češka	10,5	35,0	38,3	13,8	2,4
Slovenija	19,2	49,0	22,3	7,3	2,2
Bolgarija	16,5	30,5	32,9	16,5	3,7
Rusija	14,0	30,1	27,7	18,8	9,2
N. Zelandija	20,3	51,2	23,6	3,8	1,1
Kanada	24,5	48,8	20,5	4,3	1,9
Filipini	22,7	54,3	15,4	6,3	1,3
Izrael	34,9	34,9	18,8	7,1	4,3
Japonska	27,2	29,9	30,4	4,7	7,8
Španija	16,1	40,1	31,5	8,1	4,1
Latvija	7,0	30,9	34,4	21,3	6,3
Francija	14,2	43,0	30,6	6,2	5,9
Ciper	8,0	59,3	26,8	5,3	0,5
Portugalska	30,9	46,3	17,9	3,2	1,6
Danska	32,8	33,5	24,3	6,3	3,2
Švica	26,4	54,1	14,2	4,6	0,7
Belgija (Flandrija)	12,6	56,0	24,6	5,6	1,2
Finska	12,5	39,0	36,5	7,6	4,4
Mehika	42,0	35,7	15,5	4,8	1,9
Tajvan	11,3	51,2	28,2	8,7	0,6
J. Afrika	27,2	46,4	14,6	8,6	3,2
J. Koreja	16,8	35,3	35,3	10,5	2,1
Dominikanska R.	24,0	57,5	9,9	7,2	1,4

c) Zavrnil(a) bi ponudbo za drugo zaposlitev, tudi precej bolje plačano, le da bi ostal(a) v sedanjem podjetju ali ustanovi.

ISSP, 2005	v celoti se		niti, niti	ne	sploh se ne
	strinjam	strinjam se		strinjam se	strinjam
	1	2	3	4	5
Avstralija	7,2	19,2	24,8	35,1	13,7
Nemčija Z	10,9	26,6	21,4	25,9	15,2
Nemčija V	4,9	21,8	24,6	30,3	18,3
V. Britanija	6,3	17,0	24,1	39,1	13,5
ZDA	12,7	19,9	17,9	31,1	18,5
Madžarska	5,5	10,7	25,3	27,9	30,6
Irska	14,0	22,9	15,7	30,8	16,6
Norveška	5,6	18,9	29,1	29,7	16,8
Švedska	3,5	9,1	28,7	29,2	29,5
Češka	7,1	20,8	25,3	33,7	13,1
Slovenija	11,0	17,1	22,1	29,3	20,5
Bolgarija	11,2	18,2	18,0	38,5	14,1
Rusija	9,7	19,1	16,1	31,6	23,6
N. Zelandija	7,3	17,5	27,8	34,4	12,9
Kanada	9,3	17,5	25,9	33,8	13,4
Filipini	9,2	26,5	34,5	24,0	5,8
Izrael	15,8	16,3	18,1	28,1	21,8
Japonska	30,5	22,6	27,5	5,6	13,7
Španija	7,9	14,3	26,8	22,9	28,1
Latvija	5,3	20,2	16,7	40,0	17,9
Francija	4,3	12,6	21,8	24,2	37,1
Ciper	6,4	30,4	27,9	26,4	8,9
Portugalska	15,9	25,2	25,9	20,7	12,3
Danska	13,6	16,5	19,0	21,7	29,2
Švica	14,8	31,3	21,1	25,3	7,3
Belgija (Flandrija)	8,6	24,8	28,1	29,4	9,1
Finska	9,8	23,7	25,9	28,3	12,2
Mehika	22,2	17,8	14,4	24,7	20,8
Tajvan	6,2	26,0	22,4	38,3	7,1
J. Afrika	13,8	20,8	17,5	27,1	20,8
J. Koreja	16,6	21,2	20,6	24,1	17,5
Dominikanska R.	12,2	40,5	12,7	22,2	12,3

1.22 Kako težko oz. lahko bi vam bilo najti novo delo, zaposlitev, ki bi bila vsaj tako dobra kot sedanja?

ISSP, 2005	zelo	dokaj	niti, niti	dokaj	zelo
	lahko	lahko		težko	težko
	1	2	3	4	5
Avstralija	6,4	26,7	18,1	34,5	14,3
Nemčija Z	1,7	11,2	17,3	47,5	22,3
Nemčija V	2,7	6,0	13,7	51,3	26,3
V. Britanija	8,6	26,5	21,3	32,2	11,5
ZDA	15,6	28,9	17,3	26,3	11,9
Madžarska	3,6	9,8	25,0	33,1	28,4
Irska	11,3	30,4	13,5	28,7	16,2
Norveška	5,4	19,0	28,4	35,3	12,0
Švedska	2,6	17,0	27,6	40,3	12,5
Češka	3,1	11,9	23,3	39,0	22,8
Slovenija	5,3	15,4	26,7	29,9	22,8
Bolgarija	1,2	9,2	15,0	46,3	28,3
Rusija	3,6	10,0	22,5	44,3	19,7
N. Zelandija	6,8	24,2	22,7	34,3	12,0
Kanada	9,2	22,3	22,3	35,4	10,9
Filipini	6,5	16,9	22,9	25,2	28,6
Izrael	8,9	16,3	22,7	29,4	22,8
Japonska	4,3	11,8	21,2	24,8	38,0
Španija	5,2	22,9	37,0	24,7	10,2
Latvija	3,9	17,5	27,8	38,6	12,3
Francija	5,4	16,7	27,9	36,3	13,7
Ciper	7,4	17,8	44,5	17,0	13,4
Portugalska	2,8	11,3	27,4	37,3	21,1
Danska	10,4	26,4	24,9	25,7	12,6
Švica	2,2	16,1	19,3	41,9	20,5
Belgija (Flandrija)	2,6	11,9	26,0	42,4	17,1
Finska	4,8	20,3	22,7	36,2	15,9
Mehika	14,1	18,2	23,5	15,3	28,9
Tajvan	4,9	27,9	15,8	24,9	26,5
J. Afrika	10,1	17,9	20,8	19,7	31,4
J. Koreja	4,4	14,3	24,2	37,5	19,6
Dominikanska R.	27,3	19,7	21,3	12,6	19,0

1.23 Kako težko oz. lahko pa bi vas v vašem podjetju ali ustanovi nadomestili, če bi odšli?

ISSP, 2005	zelo	dokaj	niti, niti	dokaj	zelo
	lahko	lahko		težko	težko
	1	2	3	4	5
Avstralija	10,8	33,9	20,6	24,3	10,4
Nemčija Z	11,8	28,1	28,2	25,1	6,7
Nemčija V	10,5	28,4	29,5	26,9	4,7
V. Britanija	11,9	29,2	23,1	26,1	9,7
ZDA	20,4	25,5	15,6	25,5	13,0
Madžarska	17,6	27,0	27,7	21,2	6,5
Irska	19,1	33,4	14,7	23,0	9,8
Norveška	11,1	27,9	34,4	19,8	6,8
Švedska	11,5	25,5	28,3	28,0	6,7
Češka	17,7	35,0	31,8	11,6	3,9
Slovenija	12,8	27,0	31,4	17,8	11,1
Bolgarija	21,8	43,2	19,8	12,1	3,1
Rusija	14,5	32,0	30,4	16,3	6,7
N. Zelandija	10,0	26,1	23,7	28,4	11,8
Kanada	13,7	27,6	27,4	23,9	7,5
Filipini	20,8	25,7	22,2	17,1	14,1
Izrael	19,4	21,3	27,0	22,5	9,9
Japonska	17,5	25,4	19,4	20,2	17,5
Španija	13,9	30,4	31,9	14,8	8,9
Latvija	11,7	31,9	25,7	24,8	5,9
Francija	25,0	27,0	27,7	16,4	4,0
Ciper	28,5	35,9	28,1	4,2	3,2
Portugalska	18,2	32,5	29,9	13,2	6,2
Danska	10,2	23,8	29,3	26,3	10,3
Švica	11,0	28,3	26,7	26,0	7,9
Belgija (Flandrija)	12,5	22,0	34,0	23,2	8,3
Finska	12,2	28,2	24,5	27,2	8,0
Mehika	38,1	17,6	19,4	9,5	15,3
Tajvan	17,0	32,0	21,5	16,9	12,7
J. Afrika	33,8	24,8	15,0	11,9	14,5
J. Koreja	14,2	25,3	24,9	26,1	9,5
Dominikanska R.	38,0	18,2	21,8	12,3	9,8

1.24 Na splošno, kako verjetno je, da boste v obdobju naslednjih 12 mesecev skušali poiskati zaposlitev v drugem podjetju, ustanovi?

ISSP, 2005	zelo		ne preveč	zelo malo je
	verjetno	verjetno	verjetno	verjetno
	1	2	3	4
Avstralija	14,3	15,4	29,1	41,3
Nemčija Z	7,5	8,9	26,1	57,6
Nemčija V	5,4	7,4	32,3	54,9
V. Britanija	11,6	16,7	34,0	37,6
ZDA	15,1	15,2	26,5	43,3
Madžarska	5,2	10,0	35,2	49,6
Irska	10,7	10,2	20,5	58,5
Norveška	12,0	16,5	31,6	39,9
Švedska	11,0	14,2	32,0	42,8
Češka	3,1	11,2	40,4	45,3
Slovenija	4,0	10,9	20,3	64,8
Bolgarija	9,2	16,4	37,4	37,0
Rusija	12,1	13,2	44,1	30,5
N. Zelandija	14,5	15,5	33,5	36,5
Kanada	11,8	13,4	26,4	48,5
Filipini	10,3	34,8	31,2	23,7
Izrael	13,4	17,0	29,2	40,3
Japonska	3,7	10,5	12,0	73,8
Španija	4,7	19,2	39,4	36,6
Latvija	12,8	24,2	41,1	21,9
Francija	17,5	33,9	25,2	23,4
Ciper	6,6	14,3	17,5	61,6
Portugalska	5,7	10,9	32,2	51,2
Danska	12,8	17,7	30,0	39,4
Švica	8,7	11,3	23,0	57,0
Belgija (Flandrija)	6,5	10,9	31,1	51,4
Finska	8,8	13,8	29,0	48,4
Mehika	17,4	35,9	22,5	24,2
Tajvan	6,4	21,0	35,9	36,6
J. Afrika	12,2	17,5	29,0	41,3
J. Koreja	8,3	13,6	25,6	52,5
Dominikanska R.	14,6	23,0	24,2	38,2

1.25 Koliko, če sploh, vas skrbi, da bi izgubili zaposlitev?

ISSP, 2005	do neke			
	zelo 1	mere 2	bolj malo 3	sploh ne 4
Avstralija	5,4	13,9	30,2	50,6
Nemčija Z	8,0	21,8	32,6	37,6
Nemčija V	12,4	29,0	34,2	24,4
V. Britanija	4,7	16,6	31,3	47,4
ZDA	4,7	13,9	26,0	55,4
Madžarska	8,0	12,5	43,7	35,9
Irska	1,8	9,4	22,4	66,4
Norveška	5,6	11,3	24,0	59,2
Švedska	4,9	11,6	25,1	58,4
Češka	6,6	28,6	51,3	13,5
Slovenija	11,1	32,1	20,4	36,4
Bolgarija	20,7	41,9	20,5	16,8
Rusija	15,1	33,2	30,0	21,7
N. Zelandija	3,4	10,2	27,2	59,2
Kanada	4,9	12,3	31,6	51,2
Filipini	41,1	30,3	11,9	16,7
Izrael	4,1	20,1	24,8	51,0
Japonska	5,7	15,0	29,0	50,3
Španija	12,0	33,5	30,6	23,9
Latvija	23,4	34,6	24,7	17,3
Francija	11,4	13,6	32,6	42,4
Ciper	4,0	14,4	16,9	64,8
Portugalska	14,8	20,1	41,0	24,1
Danska	2,6	8,4	29,5	59,4
Švica	5,5	14,0	30,1	50,4
Belgija (Flandrija)	2,5	7,2	32,6	57,7
Finska	4,3	6,2	28,4	61,2
Mehika	43,4	29,7	12,9	14,0
Tajvan	5,0	6,7	28,5	59,7
J. Afrika	21,6	20,8	26,5	31,0
J. Koreja	4,2	20,9	44,2	30,7
Dominikanska R.	33,2	22,2	21,6	23,0

**1.26 V kolikšni meri se strinjate ali ne strinjate z naslednjimi trditvami?
Da bi se izognil nezaposlenosti, bi bil-a pripravljen-a ...**

a) ... sprejeti delo, ki zahteva nove veščine in znanja

ISSP, 2005	v celoti se		niti, niti	ne strinjam se	sploh se ne strinjam
	strinjam	strinjam se			
	1	2	3	4	5
Avstralija	27,7	62,2	6,2	3,0	0,8
Nemčija Z	45,7	43,1	5,6	3,0	2,5
Nemčija V	44,2	46,5	6,6	1,7	1,0
V. Britanija	24,2	60,6	8,3	5,7	1,3
ZDA	45,4	41,1	6,5	5,2	1,7
Madžarska	28,5	36,8	19,9	11,6	3,2
Irska	33,2	54,1	3,8	7,1	1,8
Norveška	27,7	60,1	9,1	2,3	0,8
Švedska	28,6	56,1	11,7	2,6	1,1
Češka	22,5	56,6	13,2	5,8	1,8
Slovenija	38,2	49,6	6,6	3,8	1,8
Bolgarija	28,6	46,1	11,5	10,1	3,6
Rusija	26,6	49,1	12,4	7,9	4,0
N. Zelandija	25,9	61,6	8,0	3,9	0,6
Kanada	29,1	50,6	11,7	5,4	3,2
Filipini	15,3	50,8	19,0	11,9	3,1
Izrael	44,6	36,4	9,1	7,6	2,3
Japonska	32,1	26,0	16,0	6,2	19,6
Španija	28,8	45,1	15,2	8,6	2,3
Latvija	26,4	57,4	8,1	6,6	1,5
Francija	37,6	48,3	9,1	3,3	1,7
Ciper	6,7	64,3	16,1	11,3	1,5
Portugalska	27,6	49,0	12,1	7,5	3,8
Danska	46,2	35,2	11,6	3,0	4,0
Švica	36,2	56,6	3,0	3,0	1,2
Belgija (Flandrija)	13,8	60,1	18,6	5,6	1,9
Finska	36,6	46,8	10,8	4,3	1,5
Mehika	46,5	39,5	5,2	6,6	2,2
Tajvan	11,0	63,0	9,9	14,3	1,8
J. Afrika	34,3	49,3	8,2	6,6	1,6
J. Koreja	24,0	45,7	15,3	10,0	5,0
Dominikanska R.	26,2	63,7	3,2	5,8	1,2

b) ... sprejeti nižji položaj za nižje plačilo
(V izogib brezposelnosti bi bil pripravljen ...)

ISSP, 2005	v celoti se				sploh
	strinjam	strinjam se	niti, niti	ne strinjam se	se ne strinjam
	1	2	3	4	5
Avstralija	9,1	40,7	16,1	27,0	7,2
Nemčija Z	14,0	41,0	20,2	15,7	9,0
Nemčija V	10,3	35,7	21,6	24,1	8,2
V. Britanija	5,6	34,4	18,6	35,5	6,0
ZDA	18,1	41,9	12,8	18,9	8,3
Madžarska	8,5	15,0	16,2	29,9	30,3
Irska	16,9	41,1	8,5	25,8	7,6
Norveška	7,4	36,0	22,7	24,7	9,2
Švedska	6,1	26,4	27,3	25,3	14,9
Češka	4,0	28,2	25,8	32,8	9,1
Slovenija	12,9	34,6	18,7	23,7	10,1
Bolgarija	10,9	30,2	16,7	35,1	7,1
Rusija	5,2	17,4	15,5	36,9	25,0
N. Zelandija	8,7	37,1	18,1	26,9	9,1
Kanada	6,7	33,9	18,6	28,1	12,7
Filipini	4,7	18,7	17,9	41,5	17,2
Izrael	17,9	27,7	16,3	27,5	10,6
Japonska	10,1	18,5	23,4	12,0	36,0
Španija	14,8	16,4	17,7	32,4	18,7
Latvija	3,2	26,0	15,7	41,8	13,3
Francija	8,3	22,0	22,0	26,0	21,6
Ciper	3,7	41,0	29,5	23,8	2,0
Portugalska	15,9	35,5	18,9	18,2	11,5
Danska	12,1	29,4	13,9	18,4	26,2
Švica	12,2	55,7	10,9	16,4	4,8
Belgija (Flandrija)	3,7	28,5	27,2	31,3	9,3
Finska	7,6	24,0	24,7	31,4	12,3
Mehika	10,8	14,0	10,3	43,3	21,7
Tajvan	2,4	40,1	18,0	36,0	3,6
J. Afrika	11,9	30,3	14,0	30,6	13,3
J. Koreja	13,1	33,2	20,3	24,4	9,0
Dominikanska R.	8,0	27,1	7,5	37,5	19,9

c) ... sprejeti začasno zaposlitev
(V izogib brezposelnosti bi bil pripravljen ...)

ISSP, 2005	v celoti se				sploh
	strinjam	strinjam se	nit, nit	ne strinjam se	se ne strinjam
	1	2	3	4	5
Avstralija	14,1	58,5	12,2	11,6	3,6
Nemčija Z	20,7	51,2	12,7	9,2	6,2
Nemčija V	15,9	56,9	12,5	9,8	4,7
V. Britanija	9,1	52,8	16,0	18,5	3,6
ZDA	23,5	54,5	8,8	9,8	3,4
Madžarska	14,0	30,4	19,0	17,9	18,8
Irska	21,6	59,8	5,4	9,9	3,2
Norveška	12,8	55,4	16,1	11,3	4,4
Švedska	13,5	51,1	19,1	11,7	4,5
Češka	9,3	56,0	21,0	10,6	3,1
Slovenija	18,9	53,5	13,3	9,5	4,8
Bolgarija	12,6	40,8	16,2	23,0	7,4
Rusija	10,2	33,1	16,0	26,2	14,5
N. Zelandija	11,2	60,3	13,1	11,5	3,9
Kanada	13,3	51,2	17,6	12,8	5,1
Filipini	9,4	49,2	18,5	16,9	6,0
Izrael	25,3	39,4	12,8	14,7	7,8
Japonska	18,1	16,0	19,6	10,3	36,1
Španija	19,9	26,4	19,9	21,9	11,8
Latvija	1,0	18,5	19,0	46,3	15,3
Francija	17,1	40,9	15,2	13,7	13,0
Ciper	5,2	66,7	15,7	10,7	1,8
Portugalska	19,9	43,8	16,1	11,3	9,0
Danska	23,9	37,5	17,0	8,9	12,7
Švica	16,0	64,0	7,6	9,3	3,1
Belgija (Flandrija)	9,2	57,9	17,7	11,0	4,2
Finska	18,0	34,8	18,8	19,6	8,8
Mehika	17,0	31,4	14,1	26,0	11,5
Tajvan	2,5	40,5	12,5	40,1	4,4
J. Afrika	16,4	43,2	13,5	17,3	9,5
J. Koreja	12,7	33,7	18,5	23,1	12,0
Dominikanska R.	8,2	39,6	10,0	33,2	9,0

d) ... sprejeti delo v oddaljenem kraju
(V izogib brezposelnosti bi bil pripravljen ...)

ISSP, 2005	v celoti se		niti, niti	ne	sploh se ne
	strinjam	strinjam se		strinjam se	strinjam
	1	2		4	5
Avstralija	9,5	44,6	16,6	22,8	6,4
Nemčija Z	20,7	48,9	12,4	10,8	7,2
Nemčija V	16,7	52,6	14,7	11,6	4,4
V. Britanija	8,0	39,1	18,1	25,2	9,7
ZDA	15,6	43,2	10,0	22,8	8,5
Madžarska	11,6	22,4	18,5	23,7	23,9
Irska	17,6	42,5	7,4	22,9	9,6
Norveška	7,6	38,0	18,7	22,9	12,7
Švedska	9,4	36,1	20,0	20,6	13,9
Češka	3,2	19,9	27,7	32,7	16,6
Slovenija	13,5	33,7	19,5	22,7	10,6
Bolgarija	12,4	43,6	13,5	22,7	7,8
Rusija	11,6	34,1	18,1	21,5	14,7
N. Zelandija	7,8	39,4	19,3	24,7	8,8
Kanada	9,2	37,9	20,0	21,7	11,1
Filipini	3,2	14,6	20,6	40,6	20,9
Izrael	23,0	31,2	14,7	20,1	11,0
Japonska	15,1	16,4	16,2	11,7	40,6
Španija	14,0	28,1	22,7	18,5	16,7
Latvija	7,7	47,5	12,6	26,0	6,2
Francija	14,0	28,9	18,2	22,0	16,8
Ciper	4,1	43,4	26,8	21,9	3,9
Portugalska	15,6	37,4	19,7	15,6	11,7
Danska	18,5	34,4	14,1	13,5	19,5
Švica	14,3	58,3	8,9	14,3	4,1
Belgija (Flandrija)	5,8	34,4	24,4	26,5	8,8
Finska	16,4	41,1	18,2	16,8	7,5
Mehika	23,4	19,8	11,7	29,2	15,9
Tajvan	1,4	31,4	15,5	46,0	5,7
J. Afrika	15,3	38,2	15,6	20,3	10,7
J. Koreja	11,9	34,4	14,2	26,3	13,2
Dominikanska R.	8,5	33,1	13,0	30,7	14,7

1.27 Ali poleg svoje glavne zaposlitve opravljate še kakšno drugo delo za dodatni zaslužek?

ISSP, 2005	da, kot			
	ne	dodatno zaposlitev	da, kot samozaposlitev	da, drugače
	1	2	3	4
Avstralija	76,7	7,5	10,8	5,0
Nemčija Z	88,1	4,3	4,5	3,1
Nemčija V	86,5	2,9	6,7	3,8
V. Britanija	88,8	5,1	3,1	3,1
ZDA	75,3	7,0	14,9	2,8
Madžarska	86,6	1,7	3,8	7,9
Irska	89,7	2,8	5,0	2,5
Norveška	81,1	5,3	6,2	7,4
Švedska	79,5	6,0	5,5	9,0
Češka	84,6	5,9	3,7	5,8
Slovenija	82,2	5,6	2,6	9,6
Bolgarija	79,8	4,5	8,4	7,2
Rusija	86,5	5,2	3,7	4,6
N. Zelandija	76,7	4,4	12,2	6,7
Kanada	76,7	6,0	11,3	6,0
Filipini	73,2	4,6	14,3	7,9
Izrael	88,4	5,5	4,3	1,8
Japonska	94,2	1,4	3,9	0,5
Španija	93,8	5,3	0,7	0,2
Latvija	69,2	9,9	8,1	12,8
Francija	90,3	3,2	2,4	4,1
Ciper	94,3	2,0	3,4	0,3
Portugalska	93,9	2,8	3,2	0,1
Danska	81,8	6,3	5,8	6,1
Švica	86,4	5,0	4,2	4,4
Belgija (Flandrija)	89,1	2,1	4,3	4,4
Finska	84,1	5,4	5,1	5,4
Mehika	79,2	5,4	13,3	2,1
Tajvan	89,7	4,7	3,6	2,0
J. Afrika	90,6	2,1	5,6	1,7
J. Koreja	90,2	2,0	5,2	2,6
Dominikanska R.	86,7	4,6	8,8	0,0

1.28 Ali ste kdaj imeli plačano zaposlitev, ki je trajala vsaj leto ali več?

ISSP, 2005	da	ne
	1	2
Avstralija	87,5	12,5
Nemčija Z	83,1	16,9
Nemčija V	90,7	9,3
V. Britanija	87,8	12,2
ZDA	88,4	11,6
Madžarska	84,7	15,3
Irska	84,1	15,9
Norveška	82,3	17,7
Švedska	73,2	26,8
Češka	82,8	17,2
Slovenija	67,7	32,3
Bolgarija	85,2	14,8
Rusija	75,1	24,9
N. Zelandija	91,6	8,4
Kanada	93,1	6,9
Filipini	39,4	60,6
Izrael	59,9	40,1
Japonska	65,1	34,9
Španija	57,6	42,4
Latvija	81,6	18,4
Francija	86,4	13,6
Ciper	38,8	61,2
Portugalska	73,9	26,1
Danska	90,8	9,2
Švica	92,9	7,1
Belgija (Flandrija)	69,3	30,7
Finska	72,7	27,3
Mehika	53,6	46,4
Tajvan	73,1	26,9
J. Afrika	51,6	48,4
J. Koreja	63,6	36,4
Dominikanska R.	45,9	54,1

1.30 Kateri je bil poglavitni razlog, da je vaša zaposlitev prenehala?

- 01 - dosegel(a) sem starostno mejo za upokojitev
- 02 - upokojil(a) sem se predčasno, po lastni odločitvi
- 03 - upokojil(a) sem se predčasno, a ne po lastni odločitvi
- 04 - postal(a) sem (trajno) nesposoben(na) za delo
- 05 - moje delovno mesto je bilo ukinjeno
- 06 - bil(a) sem odpuščen(a)
- 07 - moja pogodba o zaposlitvi se je iztekla
- 08 - družinske obveznosti
- 09 - poročil(a)sem se
- 10 - drugo

ISSP, 2005	1	2	3	4	5	6	7	8	9	10
Avstralija	21,2	20,1	9,3	9,7	5,2	2,4	6,8	19,9	5,3	-
Nemčija Z	29,4	12,7	4,7	15,7	5,7	5,5	3,5	20,1	2,7	-
Nemčija V	29,5	7,9	10,4	10,0	7,1	23,7	5,4	5,8	0,4	-
V. Britanija	25,5	27,0	3,1	12,6	4,6	0,9	7,7	15,3	3,4	-
ZDA	18,5	15,3	3,7	21,5	7,9	3,9	7,9	18,1	3,2	-
Madžarska	52,4	3,1	4,5	21,3	6,2	5,2	2,6	4,5	0,2	-
Irska	15,6	10,6	4,4	11,4	7,5	0,6	7,8	30,3	11,9	-
Norveška	16,0	19,1	1,6	43,1	3,2	3,7	9,0	4,3	0,0	-
Švedska	36,4	11,2	6,5	15,4	5,3	8,9	7,7	5,6	3,0	-
Češka	56,2	4,7	5,3	11,6	6,9	6,4	2,8	6,1	0,0	-
Slovenija	40,5	11,1	11,4	10,5	8,8	6,2	3,9	6,2	1,3	-
Bolgarija	58,8	0,8	1,5	6,5	13,1	7,5	3,8	6,7	1,2	-
Rusija	45,2	16,5	3,1	12,2	8,0	2,3	2,1	10,1	0,6	-
N. Zelandija	24,3	22,5	4,5	5,4	4,8	0,9	11,1	21,9	4,8	-
Kanada	29,8	31,5	5,6	9,6	4,6	3,0	4,0	10,3	1,7	-
Filipini	11,0	12,8	0,5	4,1	7,3	4,1	12,3	8,2	18,7	21,0
Izrael	27,3	13,6	3,3	7,6	3,6	13,9	1,5	10,0	2,4	16,7
Japonska	34,9	4,7	0,5	17,7	4,2	1,4	6,0	14,9	15,8	-
Španija	30,3	10,4	5,9	7,9	4,2	3,9	16,6	15,4	5,3	-
Latvija	35,6	6,5	1,1	9,8	18,2	9,8	7,1	10,9	1,1	-
Francija	42,8	10,6	5,6	4,3	2,9	10,4	13,3	7,7	2,4	-
Ciper	56,8	3,4	2,7	0,7	11,6	11,0	0,7	13,0	0,0	-
Portugalska	36,4	9,2	3,6	19,6	6,1	4,9	6,5	9,9	1,3	2,5
Danska	21,5	22,2	2,7	25,3	4,4	9,4	7,4	5,1	2,0	-
Švica	31,8	13,1	6,0	9,1	1,7	5,4	4,8	21,3	6,8	-
Belgija (Flandrija)	22,6	14,4	8,7	12,3	6,5	10,1	6,3	13,9	5,2	-
Finska	26,3	9,8	2,8	21,3	5,9	9,5	13,4	10,1	0,8	-
Mehika	9,6	28,5	7,2	4,5	10,1	9,9	7,2	11,7	11,2	-
Tajvan	20,0	9,8	6,0	5,5	8,8	1,6	6,9	25,6	15,7	-
J. Afrika	11,8	8,9	9,4	7,8	11,8	7,0	13,9	14,0	3,0	12,4
J. Koreja	20,8	0,9	2,7	11,1	6,9	2,4	3,3	19,0	13,5	19,5
Dominikanska R.	11,9	5,3	0,9	7,7	9,5	22,6	4,0	15,6	2,4	20,2

1.31 Ali si želite imeti (plačano) zaposlitev, bodisi sedaj ali pa kdaj v prihodnosti?

ISSP, 2005	da	ne
	1	2
Avstralija	40,6	59,4
Nemčija Z	31,0	69,0
Nemčija V	41,7	58,3
V. Britanija	29,3	70,7
ZDA	54,1	45,9
Madžarska	24,9	75,1
Irska	45,9	54,1
Norveška	44,0	56,0
Švedska	39,2	60,8
Češka	38,1	61,9
Slovenija	30,5	69,5
Bolgarija	43,7	56,3
Rusija	44,6	55,4
N. Zelandija	47,2	52,8
Kanada	35,4	64,6
Filipini	70,3	29,7
Izrael	58,5	41,5
Japonska	29,3	70,7
Španija	39,5	60,5
Latvija	54,9	45,1
Francija	41,4	58,6
Ciper	19,7	80,3
Portugalska	27,4	72,6
Danska	34,2	65,8
Švica	35,1	64,9
Belgija (Flandrija)	29,8	70,2
Finska	35,4	64,6
Mehika	78,5	21,5
Tajvan	54,8	45,2
J. Afrika	57,7	42,3
J. Koreja	56,5	43,5
Dominikanska R.	75,9	24,1

1.32 Kako verjetno se vam zdi, da bi našli zaposlitev?

ISSP, 2005	zelo		ne	zelo malo
	verjetno	verjetno	preveč	verjetno
	1	2	3	4
Avstralija	12,6	19,0	20,4	47,9
Nemčija Z	4,7	14,4	18,8	62,0
Nemčija V	2,7	8,0	22,1	67,3
V. Britanija	15,0	18,2	15,6	51,2
ZDA	31,1	22,8	16,7	29,4
Madžarska	6,1	25,2	17,9	50,7
Irska	20,9	17,2	10,2	51,7
Norveška	25,8	24,9	19,8	29,5
Švedska	22,0	26,7	18,0	33,3
Češka	7,6	23,6	25,7	43,1
Slovenija	13,1	20,7	12,8	53,4
Bolgarija	4,3	13,5	22,5	59,7
Rusija	20,3	16,1	22,0	41,6
N. Zelandija	22,8	23,3	21,5	32,5
Kanada	21,9	24,7	25,3	28,1
Filipini	14,5	35,9	22,9	26,6
Izrael	13,4	19,3	18,5	48,8
Japonska	9,1	11,8	13,1	66,0
Španija	6,6	22,9	12,0	58,6
Latvija	18,1	26,9	22,1	32,9
Francija	24,1	36,0	18,4	21,5
Ciper	19,1	22,4	11,6	46,9
Portugalska	2,5	9,0	16,9	71,7
Danska	26,6	17,0	15,2	41,2
Švica	7,9	20,9	25,5	45,7
Belgija (Flandrija)	9,1	14,1	20,3	56,5
Finska	17,4	30,0	16,9	35,7
Mehika	13,8	38,9	19,1	28,2
Tajvan	13,1	23,9	23,0	40,0
J. Afrika	9,8	19,8	19,2	51,2
J. Koreja	15,7	27,1	40,5	16,7
Dominikanska R.	15,6	33,8	33,3	17,3

1.33 Ali trenutno iščete zaposlitev?

ISSP, 2005	da	ne
	1	2
Avstralija	12,5	87,5
Nemčija Z	14,6	85,4
Nemčija V	25,3	74,7
V. Britanija	10,6	89,4
ZDA	17,1	82,9
Madžarska	16,3	83,7
Irska	10,6	89,4
Norveška	18,5	81,5
Švedska	21,2	78,8
Češka	17,4	82,6
Slovenija	14,5	85,5
Bolgarija	25,8	74,2
Rusija	23,8	76,2
N. Zelandija	13,5	86,5
Kanada	14,2	85,8
Filipini	25,7	74,3
Izrael	26,4	73,6
Japonska	7,7	92,3
Španija	16,7	83,3
Latvija	23,5	76,5
Francija	22,8	77,2
Ciper	10,4	89,6
Portugalska	12,8	87,2
Danska	13,3	86,7
Švica	11,0	89,0
Belgija (Flandrija)	13,3	86,7
Finska	17,0	83,0
Mehika	27,0	73,0
Tajvan	13,0	87,0
J. Afrika	50,0	50,0
J. Koreja	37,0	63,0
Dominikanska R.	34,9	65,1

1.34 Ste v obdobju zadnjih 12 mesecev naredili kaj od naštetega, da bi našli zaposlitev?

a) ... se prijavi na (državni) zavod za zaposlovanje

ISSP, 2005	ne	da, enkrat ali dvakrat	da, več kot dvakrat
	1	2	3
Avstralija	92,9	4,7	2,5
Nemčija Z	86,0	5,4	8,6
Nemčija V	73,4	9,3	17,3
V. Britanija	93,8	3,2	2,9
ZDA	90,0	8,2	1,8
Madžarska	90,4	3,7	5,9
Irska	92,5	5,0	2,6
Norveška	81,2	11,5	7,3
Švedska	77,1	14,0	8,9
Češka	82,0	14,6	3,4
Slovenija	83,3	11,1	5,6
Bolgarija	85,2	11,8	3,0
Rusija	91,9	6,7	1,4
N. Zelandija	93,0	5,1	1,9
Kanada	96,0	2,5	1,6
Filipini	91,7	7,1	1,2
Izrael	82,9	6,8	10,3
Japonska	96,8	1,8	1,5
Španija	82,7	14,1	3,2
Latvija	81,4	12,4	6,2
Francija	68,9	23,7	7,4
Ciper	94,3	5,2	0,5
Portugalska	89,2	8,8	2,0
Danska	87,1	8,8	4,1
Švica	92,9	5,6	1,6
Belgija (Flandrija)	85,1	12,7	2,3
Finska	78,3	13,8	7,9
Mehika	94,4	4,9	0,7
Tajvan	96,7	2,5	0,8
J. Afrika	91,8	5,3	2,9
J. Koreja	84,9	11,8	3,3
Dominikanska R.	89,0	7,6	3,3

b) ... se prijavili pri zasebni agenciji za zaposlovanje

(Ste v obdobju zadnjih 12 mesecev naredili ..., da bi našli zaposlitev?)

ISSP, 2005	ne	da, enkrat ali dvakrat	da, več kot dvakrat
	1	2	3
Avstralija	94,4	2,9	2,7
Nemčija Z	95,8	3,0	1,2
Nemčija V	86,9	10,2	3,0
V. Britanija	94,3	3,6	2,1
ZDA	94,0	4,6	1,4
Madžarska	98,3	0,9	0,7
Irska	97,6	1,4	1,0
Norveška	92,2	4,1	3,7
Švedska	95,7	2,7	1,6
Češka	94,3	3,7	2,0
Slovenija	96,2	3,0	0,9
Bolgarija	98,5	1,0	0,5
Rusija	95,9	3,3	0,8
N. Zelandija	98,3	1,4	0,3
Kanada	98,1	1,6	0,3
Filipini	93,3	5,1	1,6
Izrael	88,6	3,5	7,9
Japonska	97,3	2,4	0,3
Španija	91,2	6,1	2,7
Latvija	97,8	1,8	0,4
Francija	80,4	11,9	7,6
Ciper	95,8	3,9	0,3
Portugalska	96,7	2,4	0,9
Danska	94,0	2,8	3,2
Švica	95,5	2,4	2,1
Belgija (Flandrija)	92,0	5,3	2,7
Finska	95,4	3,9	0,7
Mehika	96,7	2,6	0,7
Tajvan	98,2	1,1	0,6
J. Afrika	93,5	4,0	2,5
J. Koreja	85,5	11,2	3,3
Dominikanska R.	85,5	10,0	4,5

c) ... se odzvali na oglas za službo v časopisu ali reviji

(Ste v obdobju zadnjih 12 mesecev naredili ..., da bi našli zaposlitev?)

ISSP, 2005	ne	da, enkrat ali dvakrat	da, več kot dvakrat
	1	2	3
Avstralija	86,2	7,8	6,0
Nemčija Z	86,4	4,2	9,4
Nemčija V	78,9	9,7	11,4
V. Britanija	86,5	4,9	8,6
ZDA	85,9	6,2	7,8
Madžarska	90,2	5,2	4,6
Irska	92,2	3,3	4,5
Norveška	82,7	8,4	8,8
Švedska	78,3	9,5	12,2
Češka	85,6	8,9	5,5
Slovenija	87,6	5,8	6,6
Bolgarija	90,9	6,1	3,0
Rusija	84,5	10,0	5,5
N. Zelandija	84,6	10,3	5,1
Kanada	90,7	4,7	4,7
Filipini	90,8	6,6	2,7
Izrael	83,2	4,1	12,6
Japonska	96,2	3,5	0,3
Španija	88,1	7,2	4,6
Latvija	75,6	15,1	9,3
Francija	71,8	14,4	13,8
Ciper	92,7	6,3	1,0
Portugalska	93,6	3,1	3,3
Danska	85,7	6,7	7,6
Švica	90,2	3,4	6,3
Belgija (Flandrija)	88,0	5,7	6,3
Finska	82,6	9,6	7,8
Mehika	83,8	12,6	3,6
Tajvan	91,4	4,3	4,3
J. Afrika	84,8	8,2	7,0
J. Koreja	45,7	35,1	19,2
Dominikanska R.	89,8	6,7	3,4

d) ... dali v časopis ali revijo oglas, da iščete zaposlitev

(Ste v obdobju zadnjih 12 mesecev naredili ..., da bi našli zaposlitev?)

ISSP, 2005	ne	da, enkrat ali dvakrat	da, več kot dvakrat
	1	2	3
Avstralija	96,1	2,1	1,8
Nemčija Z	94,6	2,2	3,2
Nemčija V	91,9	4,2	3,8
V. Britanija	96,4	1,8	1,8
ZDA	96,0	2,2	1,8
Madžarska	98,0	0,9	1,1
Irska	97,6	0,7	1,7
Norveška	95,4	2,3	2,3
Švedska	98,6	0,7	0,7
Češka	97,3	2,0	0,7
Slovenija	98,3	0,6	1,1
Bolgarija	97,6	1,2	1,2
Rusija	96,7	1,9	1,4
N. Zelandija	96,7	1,9	1,4
Kanada	97,5	1,6	0,9
Filipini	95,4	3,4	1,2
Izrael	93,8	2,1	4,1
Japonska	99,4	0,3	0,3
Španija	95,2	3,7	1,1
Latvija	93,1	5,3	1,6
Francija	92,9	4,7	2,5
Ciper	99,2	0,5	0,3
Portugalska	98,4	0,9	0,7
Danska	98,4	1,0	0,6
Švica	96,3	1,6	2,1
Belgija (Flandrija)	99,3	0,3	0,3
Finska	98,9	0,7	0,5
Mehika	93,8	5,3	0,9
Tajvan	96,3	1,9	1,8
J. Afrika	88,7	6,1	5,1
J. Koreja	94,7	4,6	0,7
Dominikanska R.	95,3	2,3	2,4

e) ... iskali delo neposredno pri delodajalcih

(Ste v obdobju zadnjih 12 mesecev naredili ..., da bi našli zaposlitev?)

ISSP, 2005	ne	da, enkrat ali dvakrat	da, več kot dvakrat
	1	2	3
Avstralija	88,0	6,7	5,3
Nemčija Z	87,4	3,7	8,9
Nemčija V	79,2	11,9	8,9
V. Britanija	89,6	4,2	6,2
ZDA	82,5	9,6	7,8
Madžarska	88,5	6,8	4,6
Irska	93,6	2,6	3,8
Norveška	75,6	16,4	8,0
Švedska	70,7	18,7	10,6
Češka	81,9	11,4	6,8
Slovenija	87,0	6,6	6,4
Bolgarija	84,3	9,8	5,9
Rusija	80,4	12,2	7,4
N. Zelandija	84,8	10,9	4,3
Kanada	85,9	9,1	5,0
Filipini	80,3	15,1	4,6
Izrael	79,7	7,5	12,8
Japonska	96,8	2,7	0,6
Španija	87,3	8,5	4,2
Latvija	76,9	14,6	8,4
Francija	69,8	16,0	14,2
Ciper	92,7	6,0	1,3
Portugalska	94,0	3,9	2,1
Danska	87,1	9,1	3,8
Švica	89,7	3,7	6,6
Belgija (Flandrija)	84,5	10,9	4,6
Finska	74,3	18,6	7,1
Mehika	79,4	15,7	4,9
Tajvan	95,7	2,7	1,6
J. Afrika	75,4	12,3	12,2
J. Koreja	74,2	20,5	5,3
Dominikanska R.	74,5	16,2	9,3

f) ... prosili sorodnike, prijatelje ali kolege da vam pomagajo pri iskanju zaposlitve (Ste v obdobju zadnjih 12 mesecev naredili ..., da bi našli zaposlitev?)

ISSP, 2005	ne	da, enkrat ali dvakrat	da, več kot dvakrat
	1	2	3
Avstralija	86,7	8,5	4,8
Nemčija Z	86,9	5,4	7,7
Nemčija V	77,5	11,0	11,4
V. Britanija	89,7	5,6	4,7
ZDA	81,5	9,7	8,9
Madžarska	85,4	6,7	7,9
Irska	92,7	4,0	3,3
Norveška	78,9	13,2	7,9
Švedska	73,3	15,7	11,0
Češka	79,5	13,9	6,6
Slovenija	85,7	7,2	7,0
Bolgarija	77,6	13,3	9,1
Rusija	74,9	14,3	10,8
N. Zelandija	84,1	11,9	4,0
Kanada	90,0	7,8	2,2
Filipini	75,9	17,9	6,2
Izrael	70,9	8,5	20,7
Japonska	95,0	3,8	1,2
Španija	85,3	8,6	6,1
Latvija	69,0	20,2	10,9
Francija	70,9	16,6	12,5
Ciper	85,9	9,1	4,9
Portugalska	90,7	6,0	3,3
Danska	87,4	8,8	3,8
Švica	89,7	5,3	5,0
Belgija (Flandrija)	84,8	9,9	5,3
Finska	81,3	14,5	4,2
Mehika	73,5	18,8	7,7
Tajvan	89,6	6,1	4,3
J. Afrika	59,8	14,4	25,9
J. Koreja	49,0	34,0	17,0
Dominikanska R.	72,6	15,9	11,6

1.35 Ali ste se v zadnjih 12 mesecih udeležili kakršnega koli usposabljanja za izboljšanje vaše delovne usposobljenosti?

ISSP, 2005	da	ne
	1	2
Avstralija	13,8	86,2
Nemčija Z	4,4	95,6
Nemčija V	5,4	94,6
V. Britanija	9,5	90,5
ZDA	12,2	87,8
Madžarska	7,1	92,9
Irska	11,6	88,4
Norveška	22,4	77,6
Švedska	16,5	83,5
Češka	5,7	94,3
Slovenija	15,1	84,9
Bolgarija	2,8	97,2
Rusija	5,6	94,4
N. Zelandija	19,0	81,0
Kanada	30,4	69,6
Filipini	17,9	82,1
Izrael	7,6	92,4
Japonska	4,8	95,2
Španija	8,7	91,3
Latvija	12,1	87,9
Francija	15,8	84,2
Ciper	1,8	98,2
Portugalska	5,3	94,7
Danska	22,4	77,6
Švica	12,7	87,3
Belgija (Flandrija)	10,8	89,2
Finska	22,6	77,4
Mehika	11,7	88,3
Tajvan	7,9	92,1
J. Afrika	7,6	92,4
J. Koreja	15,8	84,2
Dominikanska R.	18,5	81,5

1.36 Kaj oziroma kdo je za vas poglavitni vir sredstev za preživljanje?

ISSP, 2005	podpora za		zakonec, partner	drugi družinski člani	soc. podpora	občasno delo	drugo
	pokojnina	brezpos.					
	1	2	3	4	5	6	7
Avstralija	60,0	4,7	20,3	1,7	3,2	0,4	9,7
Nemčija Z	60,9	9,8	16,7	4,4	2,5	0,5	5,2
Nemčija V	68,0	19,9	3,7	2,1	2,1	0,0	4,1
V. Britanija	59,3	8,9	15,7	2,7	7,6	0,0	5,7
ZDA	34,9	3,8	24,0	6,1	13,7	1,6	15,8
Madžarska	70,1	2,6	8,3	10,5	2,6	2,0	3,9
Irska	45,0	4,6	25,6	6,7	13,6	0,0	4,4
Norveška	53,9	5,9	12,2	5,1	7,9	0,4	14,6
Švedska	56,7	9,7	3,8	4,4	1,5	2,3	21,6
Češka	66,4	5,2	10,6	0,0	12,6	2,3	2,9
Slovenija	57,2	3,3	8,3	12,6	7,2	5,0	6,4
Bolgarija	66,0	1,3	9,9	12,4	2,1	3,5	4,8
Rusija	58,4	1,4	14,1	19,7	0,5	5,6	0,3
N. Zelandija	46,1	4,8	19,7	2,1	9,9	0,8	16,5
Kanada	72,0	2,8	9,7	2,5	1,9	1,9	9,3
Filipini	9,2	0,0	48,6	36,3	0,0	2,1	3,7
Izrael	33,5	5,1	18,6	10,5	23,6	1,5	7,2
Japonska	56,9	0,9	25,5	14,1	0,9	0,3	1,5
Španija	37,5	6,0	35,6	18,1	0,5	0,6	1,6
Latvija	51,7	2,7	13,3	19,3	4,9	6,7	1,6
Francija	56,1	10,7	12,9	4,5	1,6	3,1	11,1
Ciper	29,4	4,2	32,3	29,1	4,5	0,3	0,3
Portugalska	65,5	3,9	14,6	12,1	1,5	0,4	2,0
Danska	59,4	8,8	5,8	1,2	3,6	1,2	20,0
Švica	63,0	4,1	19,1	4,8	4,1	1,3	3,6
Belgija (Flandrija)	59,9	14,4	16,3	2,2	1,6	1,1	4,4
Finska	54,7	10,8	5,5	11,8	5,3	1,8	10,0
Mehika	10,7	1,0	37,5	30,9	0,7	7,7	11,4
Tajvan	12,4	0,3	23,8	49,8	6,6	1,3	5,9
J. Afrika	15,6	1,0	22,7	33,9	19,9	3,9	3,0
J. Koreja	6,5	0,3	38,0	40,8	4,1	3,0	7,3
Dominikanska R.	6,8	1,3	28,0	48,4	1,0	7,4	7,0

8.0 SOCIALNA OMREŽJA IN SISTEMI OPORE ISSP, Social Networks: 2001

Niko Toš, Brina Malnar, Mitja Hafner - Fink,
Samo Uhan, Slavko Kurdija, Janez Štebe,
Sergio Švara, Ivan Bernik, Vlado Miheljak,
Hajdeja Iglič, Matej Kovačič, Rebeka Falle,
Živa Broder, Tina Vovk

Povzetek

Že sredi osemdesetih let je bila v okviru programa ISSP zasnovana raziskava socialnih omrežij. Ta problemski modul je pridobil pomen, tako v vsebinskem kot metodološkem pogledu, saj pomeni eno najatraktivnejših smeri sodobnega družboslovnega multidisciplinarnega raziskovanja položaja posameznika, socialnih skupin v sodobnih družbah. V izhodišču je bila raziskava zasnovana tako, da omogoča opisovanje socialnih stikov znotraj družinskih, širših sorodstvenih, prijateljskih, delovnih in prostočasnih povezav in aktivnosti ljudi, da razkriva podporno omrežje ob različnih življenjskih situacijah, finančni stiski, bolezni, emocionalni stiski, problemih pri delu itd.

V prvem delu so prikazani rezultati meritve, opravljene v okviru raziskave SJM 2000/2¹, v drugem delu pa rezultati, pridobljeni v osemindvajsetih državah z vseh celin, pri čemer sta ZRN (Vzhodna in Zahodna) in Izrael (Judi, Arabci) prikazana kot dve družbenokulturni entiteti.

Osnovni pojmi: socialna omrežja, družina, pogostost in vrste stikov v družini, razmerja med starši in otroki, prijateljski stiki, pogostost in vrste prijateljskih stikov, solidarnostna omrežja itd.

1. Prikaz rezultatov meritve je objavljen v knjigi N. Toš, ured., Vrednote v prehodu III., str. 221-234.

8.1 Raziskave v Sloveniji: medčasovne primerjave 2000

N1 Koliko odraslih bratov in sester imate – takih, ki so starejši od 18 let?
(V mislih imamo le še živeče brate in sestre. Prosimo upoštevajte tudi polbrate in polsestre, posvojene brate in sestre, ter brate in sestre iz morebitnega drugega zakona vaših staršev.)

	SJM00/2
1	33,9
2	20,4
3	11,1
4	7,3
5	3,9
6	2,3
7	1,0
8	0,9
9	0,7
10 - in več	0,6
99 - nimam odraslih bratov ali sester	18,0

N2 S kom izmed svojih odraslih bratov in sester imate največ stikov?

	SJM00/2
1 - z bratom	34,7
2 - s sestro	45,3
3 - nimam stikov z odraslimi brati in sestrami	2,1
9 - nimam odraslih bratov in sester	17,9

N3 Kako pogosto se osebno videte oziroma obiskujete tega brata ali sestro?

	SJM00/2
1 - vsak dan	11,5
2 - vsaj nekajkrat tedensko	11,4
3 - vsaj enkrat tedensko	19,0
4 - vsaj enkrat mesečno	16,7
5 - nekajkrat letno	13,3
6 - še manj pogosto	3,3
8 - živimo v istem gospodinjstvu	4,8
9 - nima odraslega brata ali sestre, nima stikov	19,9

N4 In kako pogosto imate, poleg osebnih, še druge vrste stikov s tem bratom ali sestro, torej po telefonu, s pismi, po elektronski pošti ali faksu?

	SJM00/2
1 - vsak dan	12,4
2 - vsaj nekajkrat tedensko	20,7
3 - vsaj enkrat tedensko	19,5
4 - vsaj enkrat mesečno	13,2
5 - nekajkrat letno	5,4
6 - še manj pogosto	3,2
9 - nima odraslega brata ali sestree, nima stikov, živi v istem gospodinjstvu	25,6

N5 Zdaj pa nekaj vprašanj o vaših otrocih, ki so starejši od 18 let. Koliko takih odraslih otrok imate? (V mislih imamo le še živeče otroke. Prosimo upoštevajte tudi pastorko ter posvojene otroke)

	SJM00/2
1	15,2
2	25,0
3	6,4
4	2,2
5	1,2
99 - nimam otrok, starih 18 let in več	50,1

(če ima odrasle otroke)

N6 S katerim od vaših otrok, starejših od 18 let, imate največ stikov?

	SJM00/2
1 - s sinom	26,9
2 - s hčerjo	22,3
3 - nimam stikov z nobenim od mojih odraslih otrok	0,3
9 - nima odraslih otrok	50,4

(če ima stike z odraslim otrokom)

N7 Kako pogosto se osebno videte oziroma obiskujete tega izmed vaših sinov ali hčera?

	SJM00/2
1 - vsak dan	18,8
2 - vsaj nekajkrat tedensko	5,3
3 - vsaj enkrat tedensko	4,0
4 - vsaj enkrat mesečno	1,8
5 - nekajkrat letno	1,1
6 - še manj pogosto	0,4
8 - živimo v istem gospodinjstvu	18,1
9 - nima odraslega otroka, nima stikov	50,5

(če ima stike z odraslim otrokom)

N8 In kako pogosto imate, poleg osebnih, še druge vrste stikov s tem sinom ali hčerjo, torej po telefonu, s pismi, po elektronski pošti ali faksu?

	SJM00/2
1 - vsak dan	16,1
2 - vsaj nekajkrat tedensko	7,4
3 - vsaj enkrat tedensko	3,2
4 - vsaj enkrat mesečno	1,4
5 - nekajkrat letno	0,8
6 - še manj pogosto	2,3
9 - nima odraslega otroka, nima stikov, živi v istem gospodinjstvu	68,8

N9 In zdaj nekaj vprašanj o vašem očetu. Kako pogosto se osebno videte z vašim očetom?

	SJM00/2
1 - vsak dan	10,4
2 - vsaj nekajkrat tedensko	5,2
3 - vsaj enkrat tedensko	6,8
4 - vsaj enkrat mesečno	3,4
5 - nekajkrat letno	4,3
6 - še manj pogosto	1,9
7 - nikoli	1,7
8 - oče ne živi več	55,6
9 - ne vem, kje oče živi	0,8
0 - živimo v istem gospodinjstvu	9,8

N10 In kako pogosto imate, poleg osebnih, še druge vrste stikov z očetom, torej po telefonu, s pismi, po elektronski pošti ali faksu?

	SJM00/2
1 - vsak dan	7,0
2 - vsaj nekajkrat tedensko	6,5
3 - vsaj enkrat tedensko	6,7
4 - vsaj enkrat mesečno	4,4
5 - nekajkrat letno	2,2
6 - še manj pogosto	1,1
7 - nikoli	4,9
9 - oče ne živi več, ne vem kje oče živi, živimo v istem gospodinjstvu	67,2

N11 In zdaj še nekaj vprašanj o vaši mami. Kako pogosto se osebno vidovate z vašo mamo?

	SJM00/2
1 - vsak dan	16,7
2 - vsaj nekajkrat tedensko	8,9
3 - vsaj enkrat tedensko	8,6
4 - vsaj enkrat mesečno	4,2
5 - nekajkrat letno	4,6
6 - še manj pogosto	1,1
7 - nikoli	0,7
8 - mama ne živi več	40,5
9 - ne vem, kje mama živi	0,4
0 - živimo v istem gospodinjstvu	14,1

N12 In kako pogosto imate, poleg osebnih, še druge vrste stikov z mamo, torej po telefonu, s pismi, po elektronski pošti ali faksu?

	SJM00/2
1 - vsak dan	12,6
2 - vsaj nekajkrat tedensko	11,4
3 - vsaj enkrat tedensko	8,4
4 - vsaj enkrat mesečno	5,1
5 - nekajkrat letno	2,3
6 - še manj pogosto	0,7
7 - nikoli	3,8
9 - mama ne živi več, ne vem kje mama živi, živimo v istem gospodinjstvu	55,7

N13 Koliko časa navadno potrebujete za pot do bivališča svoje mame? Prosimo upoštevajte ves čas, ki ga potrebujete od svojih do njenih vrat.

	SJM00/2
1 - do 2 minuti	10,2
2 - manj kot 15 minut	10,2
3 - od 15 do 30 minut	8,5
4 - od 30 minut do 1 ure	3,2
5 - od 1 do 2 uri	2,6
6 - od 2 do 3 ure	1,1
7 - od 3 do 5 ur	1,5
8 - od 5 do 12 ur	2,0
9 - več kot 12 ur	1,2
0 - mama ne živi več, ne vem kje mama živi, živimo v istem gospodinjstvu	59,4

N14 Zdaj pa nekaj vprašanj o vaših stikih z drugimi sorodniki. Prosimo povejte nam, kako pogosto ste bili v zadnjih štirih tednih_v stiku s katerim od naslednjih sorodnikov (štejte vse vrste stikov – osebni, telefonski..)

SJM00/2	več kot dvakrat	enkrat ali dvakrat	nobenkrat	nimam takega sorodnika
	1	2	3	9
a. tete/strici	15,8	34,5	27,7	22,0
b. bratrance/sestrične	20,9	35,5	36,6	7,0
c. tast/tašča	23,7	12,4	10,0	53,9
d. svak/inje	24,5	27,5	17,3	30,7
e. nečak/inje	26,3	27,0	18,2	28,4
f. botri	7,7	15,9	30,1	46,4

N15 Zdaj nas zanimajo še vaši stiki z ljudmi, ki jih poznate, a niso v sorodstvu z vami. Najprej stiki na delovnem mestu. Pomislite na ljudi, ki jih srečujete v službi. Za koliko od njih bi rekli, da so vaši dobri prijatelji?

	SJM00/2
0	10,6
1	5,6
2	9,2
3	7,9
4	4,6
5	6,4
6	1,7
7	0,6
8	0,8
9	0,2
10	4,2
11 - in več	3,9
99 - nimam redne zaposlitve	43,8

N16 Zdaj pomislite na ljudi, ki živijo blizu vas – v vaši soseski oziroma naselju: za koliko od njih bi rekli, da so vaši dobri prijatelji?

	SJM00/2
0	20,4
1	9,3
2	13,2
3	11,1
4	9,2
5	11,1
6	2,9
7	1,6
8	1,9
9	0,4
10	9,9
11 - in več	8,9

N17 In koliko drugih dobrih prijateljev imate – če odmislite prijatelje v službi, v soseski in člane družine? Pomislite, recimo, na prijatelje v društvih, cerkvi in podobno?

	SJM00/2
0	22,4
1	5,0
2	6,3
3	7,9
4	6,1
5	10,3
6	3,1
7	2,2
8	1,2
9	0,1
10	13,9
11 - do 19	6,3
20 - do 29	8,5
30 - in več	6,9

N18 Sedaj pomislite na svojega najboljšega prijatelja – prijatelja ki vam je najbližji (a ni vaš partner). Ali je ta prijatelj...

	SJM00/2
1 - moški sorodnik	9,6
2 - ženski sorodnik	11,5
3 - oseba moškega spola, ki ni vaš sorodnik	31,5
4 - oseba ženskega spola, ki ni vaš sorodnik	34,7
8 - nimam najboljšega prijatelja	12,7

N19 Kako pogosto se osebno videvate z vašim najboljšim prijateljem?

	SJM00/2
1 - vsak dan	15,7
2 - vsaj nekajkrat tedensko	26,3
3 - vsaj enkrat tedensko	23,4
4 - vsaj enkrat mesečno	12,0
5 - nekajkrat letno	7,6
6 - še manj pogosto	0,7
7 - nikoli	0,3
8 - nima najboljšega prijatelja	11,3
9 - živi v istem gospodinjstvu	2,6

N20 In kako pogosto imate, poleg osebnih, še druge vrste stikov s tem prijateljem, torej po telefonu, s pismi, po elektronski pošti ali faksu?

	SJM00/2
1 - vsak dan	14,4
2 - vsaj nekajkrat tedensko	28,4
3 - vsaj enkrat tedensko	20,5
4 - vsaj enkrat mesečno	10,5
5 - nekajkrat letno	4,4
6 - še manj pogosto	1,6
7 - nikoli	6,3
9 - nimam bližnjega prijatelja, živi v istem gospodinjstvu	13,8

N21 Veliko ljudi pripada različnim skupinam in organizacijam. Navedli vam ali ste v bomo nekatere med njimi. Prosimo vas, da nam za vsako od njih poveste, zadnjih 12 mesecih sodelovali pri njeni dejavnosti.

SJM00/2	sodeloval več kot dvakrat	sodeloval enkrat ali dvakrat	pripadam tej skupini, a nikoli ne delujem aktivno	
			ne pripadam taki skupini	
	1	2	3	9
a. politična stranka	1,1	2,5	3,0	93,4
b. sindikat ali poklicno združenje	5,0	5,8	14,8	74,4
c. cerkev ali druge verske organizacije	7,2	4,1	18,9	69,8
d. športni, kulturni in podobni hobi klubi	16,0	6,8	4,5	72,7
e. dobrodelna organizacija ali skupina	5,0	6,7	3,5	84,8
f. sosedsko združenje ali skupina	4,8	5,8	6,4	83,0
g. druga združenja in skupine	8,2	3,5	4,4	84,0

N22 Zdaj pa bi vas radi povprašali o tem, pri komu bi poiskali pomoč v nekaterih primerih, ko jo človek običajno potrebuje. Najprej si zamislite, da bi imeli gripo in bi morali nekaj dni preležati v postelji. Potrebovali bi pomoč za razna opravila v hiši, nakupe in podobno. Koga bi najprej zaprosili za pomoč?

	SJM00/2
01 - moža, ženo, partnerja	56,5
02 - mamo	15,7
03 - očeta	1,0
04 - hči	9,5
05 - snaho	1,5
06 - sina	5,3
07 - zeta	0,2
08 - sestro	2,8
09 - brata	1,0
10 - drugega sorodnika iz svoje družine	0,6
11 - drugega sorodnika iz partnerjeve družine	0,5
12 - dobrega prijatelja	2,5
13 - soseda	1,6
14 - sodelavca v službi	0,2
15 - nekoga iz socialne ustanove	0,3
16 - nekoga, ki bi ga najeli za plačilo	0,1
17 - koga drugega	0,1
18 - nikogar	0,7

N23 In koga bi zaprosili kot drugega, če bi imeli gripo in bi potrebovali pomoč v hiši?

	SJM00/2
01 - moža, ženo, partnerja	6,0
02 - mamo	17,9
03 - očeta	6,3
04 - hči	19,6
05 - snaho	1,5
06 - sina	14,3
07 - zeta	0,7
08 - sestro	6,9
09 - brata	4,1
10 - drugega sorodnika iz svoje družine	4,3
11 - drugega sorodnika iz partnerjeve družine	1,9
12 - dobrega prijatelja	7,3
13 - soseda	4,8
14 - sodelavca v službi	0,4
15 - nekoga iz socialne ustanove	1,0
16 - nekoga, ki bi ga najeli za plačilo	0,2
17 - koga drugega	0,6
18 - nikogar	2,0

N24 Zdaj pa si zamislite, da bi si morali sposoditi večjo vsoto denarja. Na koga bi se najprej obrnili v tem primeru?

	SJM00/2
01 - moža, ženo, partnerja	17,4
02 - mamo	11,2
03 - očeta	7,6
04 - hči	4,7
05 - sina	5,1
06 - sestro	4,9
07 - brata	5,0
08 - drugega sorodnika iz svoje družine	3,5
09 - drugega sorodnika iz partnerjeve družine	1,9
10 - boter, botra	0,2
11 - dobrega prijatelja	8,8
12 - soseda	1,1
13 - sodelavca v službi	0,3
14 - delodajalca	0,7
15 - državo (državni varčevalni programi)	0,3
16 - banko ali hranilnico	18,0
17 - zasebnega posojilodajalca	0,1
18 - koga drugega	0,4
19 - nikogar	8,8

N25 In koga bi zaprosili kot drugega, če bi si morali sposoditi večjo vsoto denarja?

	SJM00/2
01 - moža, ženo, partnerja	2,7
02 - mamo	8,9
03 - očeta	8,5
04 - hči	5,5
05 - sina	4,6
06 - sestro	6,3
07 - brata	5,0
08 - drugega sorodnika iz svoje družine	5,3
09 - drugega sorodnika iz partnerjeve družine	1,8
10 - boter, botra	0,3
11 - dobrega prijatelja	11,0
12 - soseda	2,5
13 - sodelavca v službi	0,9
14 - delodajalca	1,0
15 - državo (državni varčevalni programi)	1,6
16 - banko ali hranilnico	14,1
17 - zasebnega posojilodajalca	1,1
18 - koga drugega	1,0
19 - nikogar	17,8

N26 Kaj pa v primeru, ko bi se počutili nekoliko otožni oziroma depresivni, in bi se hoteli o tem z nekom pogovoriti. Na koga bi se najprej obrnili?

	SJM00/2
01 - moža, ženo, partnerja	45,4
02 - mamo	5,0
03 - očeta	0,4
04 - hči	6,6
05 - sina	2,7
06 - sestro	4,9
07 - brata	1,0
08 - drugega sorodnika iz svoje družine	1,4
09 - drugega sorodnika iz partnerjeve družine	0,6
10 - dobrega prijatelja	21,1
11 - soseda	1,3
12 - sodelavca v službi	0,8
13 - duhovnika	0,3
14 - družinskega zdravnika	1,0
15 - psihologa ali drugega poklicnega svetovalca	1,1
16 - skupino za samopomoč	0,2
17 - koga drugega	0,9
18 - nikogar	5,4

N27 In na koga bi se obrnili kot na drugega, če bi se počutili nekoliko otožni oziroma depresivni, in bi se hoteli o tem z nekom pogovoriti?

	SJM00/2
01 - moža, ženo, partnerja	8,8
02 - mamo	11,7
03 - očeta	2,7
04 - hči	11,1
05 - sina	7,4
06 - sestro	8,5
07 - brata	3,6
08 - drugega sorodnika iz svoje družine	4,7
09 - drugega sorodnika iz partnerjeve družine	0,5
10 - dobrega prijatelja	19,3
11 - soseda	3,2
12 - sodelavca v službi	1,4
13 - duhovnika	0,3
14 - družinskega zdravnika	1,9
15 - psihologa ali drugega poklicnega svetovalca	1,6
16 - skupino za samopomoč	0,4
17 - koga drugega	2,0
18 - nikogar	10,8

N28 Kolikokrat ste v zadnjih 12 mesecih za sorodnike, prijatelje, sosede ali druge znance naredili katero od naslednjih stvari?

SJM00/2	več kot	vsaj	2x ali 3x v	1x v	nikoli v	
	1x	2x	zadnjem	zadnjem	zadnjem	
	tedensko	mesečno	letu	letu	letu	
	1	2	3	4	5	6
a. Pomagali pri hišnih opravilih ali nakupih nekomu, ki ni iz vašega gospodinjstva.	12,2	9,7	19,3	22,4	7,6	28,8
b. Posodili nekomu večjo vsoto denarja.	0,6	0,3	1,2	8,7	15,0	74,3
c. Se posvetili pogovoru z nekom, ki je bil nekoliko otožen oz. depresiven.	8,5	8,4	19,6	26,4	11,9	25,2
d. Pomagali nekomu najti zaposlitev.	0,5	0,6	2,1	9,1	17,5	70,2

N29 Ljudje izvedo za prosta delovna mesta na najrazličnejše načine – od drugih ljudi, preko oglasov, zavodov za zaposlovanje in podobno. Pomislite prosim, na kakšen način ste vi najprej izvedeli za vašo sedanjo službo oziroma delovno mesto? Če trenutno niste zaposleni, prosimo odgovorite za vašo zadnjo zaposlitev.

	SJM00/2
01 - od staršev, bratov ali sester	7,9
02 - od drugih sorodnikov	4,9
03 - od dobrega prijatelja	13,2
04 - od znanca	12,7
05 - na javnem zavodu za zaposlovanje	8,2
06 - na zasebni agenciji za zaposlovanje	0,8
07 - na šoli oziroma univerzi	1,7
08 - iz oglasov	8,3
09 - delodajalec je sam stopil v stik z mano	11,8
10 - kar poklical sem oziroma se oglasil tam	13,4
99 - nikoli nisem bil zaposlen	17,1

N30 Ljudje od dobrega prijatelja pričakujejo različne stvari. Nekaterim se zdijo bolj pomembne ene, drugim druge. Prosimo povejte za vsako od naštetih stvari, kako pomembna se zdi vam osebno? Dober prijatelj je nekdo, ki...

SJM00/2	izredno	zelo	še kar	ne preveč	sploh ni	ne vem
	pome- mbno	pome- mbno	pome- mbno	pome- mbno	pome- mbno	
	1	2	3	4	5	9
a. ...je inteligenčen in me spodbuja k razmišljanju	11,3	28,7	31,1	14,6	10,9	3,4
b. ...mi pomaga pri različnih stvareh in opravilih	8,3	35,4	34,1	14,5	5,3	2,3
c. ...je nekdo, ki me resnično razume	34,3	46,1	13,7	2,7	0,8	2,4
d. ...je nekdo, v čigar družbi se dobro imam	31,4	45,9	16,4	2,9	1,5	2,0

N31 Prosimo povejte, koliko soglašate oziroma ne soglašate z naslednjimi trditvami..

SJM00/2	močno			ne	sploh ne	ne
	soglašam	soglašam	niti - niti	soglašam	soglašam	vem
	1	2	3	4	5	9
a. Dolžnost odraslih otrok je, da skrbijo za svoje ostarele starše.	28,7	48,7	12,6	7,5	1,5	0,9
b. Najprej moraš poskrbeti zase in za svojo družino, šele nato lahko pomagaš drugim ljudem.	27,2	53,8	12,1	5,8	0,7	0,6
c. Ljudje, ki jim gre dobro, bi morali pomagati prijateljem, ki jim gre slabše	22,5	54,8	16,9	4,5	0,4	1,0
d. Nič ni narobe, če sklepaš prijateljstva z ljudmi le zato, ker ti to lahko enkrat koristi.	6,8	24,6	16,7	33,4	16,3	2,2

N32 Povejte nam prosim, za katere od naštetih stvari naj bi bila pri nas odgovorna država?

SJM00/2	v vsakem primeru naj bo odgovorna		v nobenem primeru naj ne bo odgovorna		ne vem
	1	2	3	4	
a. Zagotoviti varstvo otrok za vsakega, ki to želi.	48,8	43,2	3,6	1,0	3,5
b. Zagotoviti starim ljudem primeren življenjski standard.	63,5	33,2	1,6	0,1	1,6

N33 Če danes razmišljate o svojem življenju in če ga ocenjujete v celoti, ali bi rekli, da ste srečni ali nesrečni?

	SJM00/2
1 - zelo srečen	11,9
2 - precej srečen	60,0
3 - ne preveč srečen	19,1
4 - sploh nisem srečen	1,9
9 - ne morem reči, ne vem	7,2

N34 Ali imate kdaj občutek, da imajo vaša družina, sorodniki ali prijatelji do vas preveč zahtev?

	SJM00/2
1 - ne, nikoli	48,1
2 - da, a zelo redko	17,5
3 - da, včasih	29,6
4 - da, pogosto	3,6
5 - da, zelo pogosto	1,1

N35 Prosim povejte, koliko soglašate oziroma ne soglašate z naslednjimi trditvami..

SJM00/2	močno soglašam		ne soglašam		sploh ne soglašam	
	1	2	3	4	5	9
a. Le malo je ljudi, ki jim popolnoma zaupam.	28,1	47,3	10,5	11,2	1,5	1,4
b. Navadno si lahko prepričan, da ti drugi ljudje želijo najboljše.	3,1	22,4	30,4	33,0	7,0	3,8
c. Če nisi dovolj previden, te bodo ljudje skušali izkoristiti.	26,9	49,4	15,7	5,4	1,0	1,7

N36 Kako dolgo že živite v kraju, kjer živite sedaj?

Podatki so v datoteki!

0 -	od rojstva	43,4
1 -	do 10 let	7,4
2 -	od 11 do 20 let	12,9
3 -	od 21 do 30 let	23,8
4 -	od 31 do 40 let	8,3
5 -	41 let in več	4,3

N37 Denimo da bi vi želeli, da lokalna (občinska) oblast v vašem kraju neko stvar izboljša. Kako verjetno se vam zdi, da bi vi osebno glede tega lahko kaj dosegli?

		SJM00/2
1 -	zelo verjetno	4,2
2 -	do neke mere verjetno	29,8
3 -	ne preveč verjetno	39,2
4 -	sploh ni verjetno	20,4
9 -	ne vem	6,4

8.2 Mednarodne primerjave raziskav v osemindvajsetih državah sveta: meritev 2001

V tem delu vprašalnika vas bomo spraševali o vaši družini in prijateljih. Na primer o tem, kako pogosto se videvate z njimi, v katerih primerih se nanje obrnete po pomoč in podobno. Najprej vam bomo zastavili nekaj vprašanj o vaših bratih in sestrah...

N1 Koliko odraslih bratov in sester imate – takih, ki so starejši od 18 let?

ISSP, 2001	1	2	3	4	5	6	7	8	9	10+
Avstralija	29,8	27,8	18,2	9,8	5,3	4,0	1,8	3,3	0,0	0,0
Nemčija Z	41,3	26,9	15,3	7,3	4,5	2,2	0,9	0,8	0,3	0,5
Nemčija V	45,5	25,5	13,5	8,8	2,9	1,2	1,8	0,3	0,3	0,3
V. Britanija	36,6	25,9	13,6	8,0	15,9	0,0	0,0	0,0	0,0	0,0
S Irska	23,4	22,4	18,0	13,3	8,5	5,3	3,7	2,7	1,4	1,3
ZDA	24,7	25,4	18,1	9,4	8,3	4,7	7,3	0,0	0,6	1,5
Avstrija	33,6	26,7	16,4	10,0	5,3	3,0	2,1	1,5	0,4	1,0
Madžarska	49,5	26,0	11,2	5,3	3,4	2,3	1,0	0,5	0,7	0,0
Italija	43,4	31,7	12,9	6,3	3,1	1,3	0,8	0,4	0,1	0,0
Norveška	32,7	30,4	15,4	10,3	5,4	2,4	1,6	0,9	0,2	0,7
Češka	54,9	27,8	9,7	4,0	1,8	0,8	0,1	0,3	0,2	0,3
Slovenija	41,8	24,6	13,8	8,7	4,7	2,8	1,2	1,1	0,7	0,5
Poljska	33,0	29,0	16,6	8,1	6,1	2,8	1,7	1,3	0,6	0,8
Rusija	47,9	24,1	11,0	6,7	4,0	2,6	1,4	0,5	0,5	1,1
N. Zelandija	23,2	27,0	20,9	11,5	7,4	4,4	1,5	1,4	0,8	1,9
Kanada	19,3	23,0	17,1	12,8	9,1	6,8	3,7	3,3	2,6	2,4
Filipini	8,2	11,3	11,5	13,0	12,6	12,6	10,8	9,3	5,0	5,7
Izrael - Židi	29,9	19,1	13,6	9,4	6,6	7,9	4,8	2,8	1,9	3,9
Izrael - Arabci	5,5	11,7	13,8	15,2	13,1	11,7	6,2	6,2	4,8	11,7
Japonska	33,3	25,2	15,4	11,0	6,0	4,6	2,6	1,0	0,8	0,2
Španija	29,1	25,9	18,7	12,0	5,8	2,9	3,2	1,3	0,7	0,6
Latvija	56,0	23,7	11,5	4,3	2,8	0,6	0,4	0,4	0,0	0,3
Francija	34,9	26,1	16,0	8,6	6,0	2,9	2,1	1,0	0,8	1,6
Ciper	36,6	35,1	18,3	7,8	1,5	0,6	0,0	0,0	0,0	0,0
Čile	14,8	18,3	15,5	12,8	11,3	7,5	6,8	4,9	3,0	5,1
Danska	38,4	30,2	15,0	7,4	4,7	2,2	1,0	0,4	0,4	0,4
Švica	34,2	30,1	17,3	8,7	4,0	2,9	1,5	0,6	0,3	0,5
Brazilija	13,0	14,2	13,7	11,2	10,2	8,2	8,5	6,2	5,1	9,6
J Afrika	22,5	26,0	17,1	13,2	7,6	4,6	3,4	2,2	1,2	2,1
Finska	34,2	25,4	16,8	9,2	6,0	3,7	2,6	2,2	0,0	0,0

N2 S kom izmed svojih odraslih bratov in sester imate največ stikov?

ISSP, 2001	z bratom 1	s sestro 2	nimam stikov 8
Avstralija	40,3	53,5	6,2
Nemčija Z	44,8	49,4	5,8
Nemčija V	46,5	46,5	7,0
V. Britanija	42,6	51,0	6,4
S Irska	40,8	53,5	5,6
ZDA	41,0	53,2	5,7
Avstrija	39,6	56,3	4,1
Madžarska	42,6	53,1	4,3
Italija	42,3	53,2	4,5
Norveška	43,3	53,3	3,3
Češka	48,7	47,2	4,1
Slovenija	42,4	55,0	2,6
Poljska	45,2	50,4	4,3
Rusija	39,1	53,9	7,0
N. Zelandija	38,5	57,9	3,7
Kanada	41,7	56,1	2,2
Filipini	39,9	56,1	4,0
Izrael - Židi	43,2	53,6	3,2
Izrael - Arabci	45,2	50,0	4,8
Japonska	40,2	53,9	5,9
Španija	43,0	55,0	2,1
Latvija*	39,5	52,2	6,2
Francija	45,2	50,7	4,1
Ciper	43,0	56,1	0,9
Čile	43,4	49,9	6,8
Danska	38,7	57,8	3,5
Švica	44,6	53,2	2,3
Brazilija	44,9	47,1	8,0
J Afrika	42,9	50,6	6,5
Finska	40,0	57,0	3,1

*Latvija: možen odgovor tudi »z obema« - 2,

N3 Kako pogosto se osebno videvate oziroma obiskujete tega brata ali sestro?

- 1- vsak dan
- 2 - vsaj nekajkrat tedensko
- 3 - vsaj enkrat tedensko
- 4 - vsaj enkrat mesečno
- 5 - nekajkrat letno
- 6 - še manj pogosto
- 8 - živimo v istem gospodinjstvu

ISSP, 2001	1	2	3	4	5	6	8
Avstralija	1,7	5,1	17,0	22,9	27,7	21,5	4,2
Nemčija Z	3,7	11,4	18,0	24,1	30,3	10,0	2,5
Nemčija V	3,3	9,9	14,2	28,5	28,8	11,9	3,3
V. Britanija	2,3	10,8	21,7	18,1	27,4	17,2	2,5
S Irska	14,2	22,2	23,6	16,7	11,1	7,0	5,2
ZDA	7,0	11,5	16,8	18,1	23,8	20,2	2,6
Avstrija	5,8	12,0	20,4	25,1	22,4	9,7	4,7
Madžarska	15,3	13,0	15,9	21,1	19,8	8,1	6,8
Italija	10,7	20,2	17,4	19,1	11,2	4,7	16,6
Norveška	2,0	7,9	16,0	26,5	33,9	11,5	2,2
Češka	6,7	11,6	23,2	27,7	21,1	5,1	4,6
Slovenija	14,5	13,8	24,2	21,0	16,4	4,0	6,1
Poljska	11,7	14,0	15,3	20,3	23,1	7,1	8,4
Rusija	8,8	15,1	15,5	19,6	16,1	17,3	7,6
N. Zelandija	2,2	5,4	14,0	18,1	29,7	27,5	2,9
Kanada	4,0	9,6	19,7	18,4	24,6	20,6	3,1
Filipini	24,3	9,6	9,9	14,6	13,1	19,0	9,5
Izrael - Židi	10,4	15,4	20,4	24,0	11,9	9,7	8,3
Izrael - Arabci	30,9	15,1	10,8	5,8	2,2	1,4	33,8
Japonska	3,8	5,0	7,1	22,8	42,8	8,9	9,5
Španija	19,2	18,7	17,2	12,6	12,3	4,7	15,3
Latvija	7,9	12,3	17,1	23,2	25,9	9,8	3,8
Francija	2,0	8,7	20,0	23,8	34,9	8,7	1,8
Ciper	21,0	29,7	21,4	10,3	5,3	1,3	10,9
Čile	14,6	13,0	17,9	18,3	12,0	12,1	12,2
Danska	1,5	5,6	15,4	36,0	34,6	5,6	1,4
Švica	4,7	9,8	15,3	24,7	32,2	10,1	3,2
Brazilija	30,6	12,6	10,1	11,5	10,0	8,5	16,8
J Afrika	15,6	12,3	13,2	21,2	16,8	7,1	13,8
Finska	1,4	5,9	15,4	25,3	33,5	15,9	2,6

N4 In kako pogosto imate, poleg osebnih, še druge vrste stikov s tem bratom ali sestro, torej po telefonu, s pismi, po elektronski pošti ali faksu?

ISSP, 2001	vsak dan	nekajkrat tedensko	enkrat tedensko	enkrat mesečno	nekajkrat letno	manj pogosto, nikoli
	1	2	3	4	5	6
Avstralija	2,8	12,0	26,8	33,8	19,6	5,1
Nemčija Z	6,0	17,4	26,9	31,2	12,2	6,3
Nemčija V	3,8	19,0	26,9	28,6	14,1	7,6
V. Britanija	4,5	15,7	33,1	20,8	16,9	9,1
S Irska	17,9	26,0	25,0	13,8	7,8	9,5
ZDA	11,9	19,6	24,4	19,9	14,7	9,5
Avstrija	8,2	21,9	26,7	22,7	9,7	10,9
Madžarska	9,8	22,4	27,0	21,8	10,8	8,0
Italija	13,2	33,4	27,9	12,3	6,1	7,1
Norveška	2,7	13,5	29,7	32,1	17,0	5,0
Češka	6,1	16,1	25,4	25,7	13,6	13,0
Slovenija	16,5	27,7	26,2	18,0	7,1	4,4
Poljska	6,5	18,5	16,9	21,6	17,8	18,6
Rusija	7,6	17,7	18,3	21,3	16,4	18,7
N. Zelandija	4,2	9,1	21,5	29,6	24,9	10,7
Kanada	5,8	13,4	26,7	26,0	18,7	9,4
Filipini	11,4	8,2	10,5	13,0	11,2	45,8
Izrael - Židi	32,5	27,4	24,0	9,9	3,3	2,9
Izrael - Arabci	36,5	14,4	23,1	8,7	6,7	10,6
Japonska	1,8	6,7	9,9	35,3	37,2	9,1
Španija	14,2	26,6	26,9	15,9	8,4	8,1
Latvija	6,5	18,0	24,3	23,5	17,5	10,3
Francija	1,9	12,5	28,4	30,5	21,1	5,6
Ciper	20,8	27,2	33,6	14,1	3,8	0,7
Čile	12,8	20,6	21,7	13,4	8,1	23,4
Danska	4,2	14,2	27,0	37,7	14,1	2,8
Švica	4,8	13,0	27,7	28,8	16,3	9,4
Brazilija	19,7	14,7	12,2	14,8	7,5	31,2
J Afrika	12,0	14,6	17,5	21,5	11,8	22,6
Finska	2,6	12,5	28,0	31,7	18,2	6,9

N5 Zdaj pa nekaj vprašanj o vaših otrocih, ki so starejši od 18 let. Koliko takih odraslih otrok imate?

ISSP, 2001	0	1	2	3	4	5	6	7+
Avstralija	25,3	11,3	27,6	18,9	10,2	3,8	1,4	1,5
Nemčija Z	55,7	14,3	19,3	8,1	1,7	0,6	0,0	0,2
Nemčija V	43,4	23,3	21,9	9,0	1,6	0,7	0,0	0,0
V. Britanija	53,3	12,2	16,2	10,7	4,8	1,7	0,8	0,4
S Irska	53,0	10,1	14,9	9,9	6,3	2,4	1,9	1,4
ZDA	60,1	8,6	14,1	8,7	4,0	1,6	0,7	2,1
Avstrija	42,5	15,6	20,7	13,0	4,3	2,3	0,6	1,1
Madžarska	41,9	20,2	27,3	6,8	2,0	1,0	0,2	0,6
Italija	58,1	14,3	17,6	6,3	2,4	0,6	0,3	0,4
Norveška	52,9	11,4	19,3	0,0	4,3	0,8	11,0	0,2
Češka	48,3	15,9	26,0	8,3	1,4	0,1	0,0	0,0
Slovenija	50,5	15,0	24,5	6,6	2,1	0,6	0,1	0,6
Poljska	49,2	15,4	19,8	9,2	4,2	1,2	0,6	0,4
Rusija	53,6	21,0	19,9	3,6	1,2	0,5	0,3	0,2
N. Zelandija	42,0	9,1	19,2	15,8	6,9	4,0	1,4	1,6
Kanada	44,0	11,6	20,5	12,5	5,7	3,4	0,9	1,5
Filipini	3,1	20,2	19,6	15,3	12,2	7,1	8,8	13,9
Izrael - Židi	53,6	10,2	15,7	11,2	4,2	2,8	0,6	1,7
Izrael - Arabci	77,3	3,2	6,5	2,6	1,3	3,2	1,3	4,5
Japonska	46,7	10,5	28,0	12,0	2,2	0,4	0,2	0,0
Španija	55,7	10,9	17,1	8,2	4,5	1,7	0,7	1,1
Latvija	55,2	22,1	18,8	2,6	0,9	0,3	0,1	0,0
Francija	55,5	13,2	16,2	8,9	4,0	1,2	0,4	0,6
Ciper	53,1	10,0	20,9	10,9	4,5	0,5	0,0	0,1
Čile	55,7	12,3	12,6	7,9	4,5	2,3	1,9	2,8
Danska	50,1	11,8	22,9	10,8	2,8	1,3	0,2	0,3
Švica	57,4	10,1	19,0	9,0	2,6	1,1	0,4	0,4
Brazilija	62,8	9,9	8,9	6,1	3,5	2,8	2,0	3,9
J Afrika	58,3	13,4	11,3	7,0	4,4	2,2	1,2	2,2
Finska	56,6	13,4	16,6	9,0	2,7	0,8	0,5	0,4

N6 S katerim od vaših otrok, starejših od 18 let, imate največ stikov?

ISSP, 2001	s sinom	s hčerjo	nimam stikov
	1	2	8
Avstralija	40,3	53,6	6,1
Nemčija Z	48,5	48,8	2,7
Nemčija V	47,0	48,8	4,2
V. Britanija	42,8	55,0	2,2
S Irska	44,0	53,6	2,4
ZDA	40,0	57,9	2,0
Avstrija	47,1	50,1	2,8
Madžarska	47,0	51,4	1,6
Italija	48,4	51,6	0,0
Norveška	42,0	57,6	0,5
Češka	52,2	46,2	1,7
Slovenija	54,3	45,0	0,8
Poljska	47,8	51,7	0,5
Rusija	44,6	52,7	2,7
N. Zelandija	47,0	52,7	0,3
Kanada	48,2	49,8	2,0
Filipini**	50,0	48,7	1,1
Izrael - Židi	44,2	54,5	1,3
Izrael - Arabci	50,0	40,0	10,0
Japonska	49,3	50,3	0,4
Španija	43,0	56,4	0,6
Latvija*	44,6	50,7	1,8
Francija	53,8	44,7	1,5
Ciper	31,6	68,2	0,2
Čile	49,8	48,1	2,0
Danska	46,1	53,0	0,9
Švica	46,1	52,3	1,6
Brazilija	54,2	44,3	1,5
J Afrika	48,4	46,5	5,0
Finska	45,9	52,7	1,4

*Latvija: možen odgovor tudi »z obema« - 2,9

**Filipini: možen odgovor tudi »z obema« - 0,2

N7 Kako pogosto se osebno vidivate oziroma obiskujete tega izmed vaših sinov ali hčera?

- 1 - vsak dan
- 2 - vsaj nekajkrat tedensko
- 3 - vsaj enkrat tedensko
- 4 - vsaj enkrat mesečno
- 5 - nekajkrat letno
- 6 - še manj pogosto
- 8 - živimo v istem gospodinjstvu

ISSP, 2001	1	2	3	4	5	6	8
Avstralija	7,8	16,7	24,0	14,4	9,9	2,9	24,2
Nemčija Z	19,4	18,8	13,8	11,8	11,8	2,1	22,4
Nemčija V	16,2	15,2	10,1	14,1	12,6	1,0	30,8
V. Britanija	13,2	18,5	25,3	14,0	9,8	2,2	16,9
S Irska	26,5	18,8	13,9	6,4	4,9	2,4	27,1
ZDA	14,6	18,5	16,0	13,2	14,6	5,3	17,8
Avstrija	19,2	15,9	19,0	11,6	4,1	2,2	28,0
Madžarska	24,5	13,6	10,8	9,5	4,2	0,9	36,5
Italija	17,9	15,0	8,0	5,6	2,9	0,2	50,5
Norveška	7,7	16,9	26,0	14,4	13,3	2,4	19,3
Češka	23,4	14,7	16,1	11,0	4,1	0,8	29,8
Slovenija	38,9	10,6	7,6	3,8	2,1	0,8	36,2
Poljska	22,3	11,8	9,4	8,1	5,3	2,6	40,5
Rusija	16,1	13,9	9,7	7,1	4,5	3,9	44,8
N. Zelandija	9,5	14,1	21,8	13,8	13,8	8,7	18,4
Kanada	16,5	20,5	18,8	11,8	13,0	3,8	15,5
Filipini	24,8	3,2	4,7	3,4	6,2	6,6	51,2
Izrael - Židi	17,8	17,6	15,9	10,2	2,3	3,8	32,3
Izrael - Arabci	25,0	5,6	11,1	2,8	0,0	0,0	55,6
Japonska	11,0	5,9	7,8	13,9	11,7	1,4	48,1
Španija	23,7	11,7	8,2	4,0	2,8	0,6	48,9
Latvija	10,0	13,9	14,5	15,7	5,9	2,3	37,7
Francija	7,3	15,0	22,3	19,1	17,5	1,5	17,2
Ciper	19,5	17,6	9,6	3,0	3,0	0,0	47,3
Čile	17,1	8,3	9,7	8,2	5,0	2,5	49,1
Danska	4,8	18,6	24,4	28,0	11,1	1,0	12,1
Švica	15,4	16,9	23,0	15,9	7,1	1,5	20,3
Brazilija	24,8	5,6	3,3	4,2	3,7	2,9	55,6
J Afrika	24,2	6,8	8,3	14,8	12,1	2,7	31,1
Finska	6,3	17,2	26,7	18,6	13,5	1,9	15,8

N8 In kako pogosto imate, poleg osebnih, še druge vrste stikov s tem sinom ali hčerjo, torej po telefonu, s pismi, po elektronski pošti ali faksu?

ISSP, 2001	vsak dan	nekajkrat tedensko	enkrat tedensko	enkrat mesečno	nekajkrat letno	manj pogosto, nikoli
	1	2	3	4	5	6
Avstralija	16,1	34,6	36,4	9,0	2,8	1,1
Nemčija Z	27,4	37,5	18,5	8,5	2,3	5,8
Nemčija V	26,7	32,6	22,2	8,9	5,2	4,4
V. Britanija	20,4	31,0	32,3	9,9	3,7	2,7
S Irska	38,7	31,2	19,2	4,4	1,3	5,1
ZDA	28,1	27,0	24,5	9,2	7,2	3,9
Avstrija	25,9	34,0	22,2	6,5	0,8	10,6
Madžarska	31,7	30,5	22,0	8,6	2,1	5,0
Italija	37,9	35,5	12,8	3,9	3,4	6,4
Norveška	13,7	37,9	34,8	8,4	3,1	2,1
Češka	21,9	23,9	27,2	11,3	4,3	11,3
Slovenija	52,1	22,6	10,8	4,8	2,1	7,5
Poljska	26,6	22,0	11,3	12,1	5,5	22,5
Rusija	23,8	24,0	15,8	12,6	6,7	17,1
N. Zelandija	15,9	27,5	33,7	13,8	5,5	3,6
Kanada	23,8	29,8	27,7	10,1	6,2	2,3
Filipini	23,5	7,0	8,5	8,9	10,3	41,8
Izrael - Židi	64,8	22,4	9,1	1,1	1,1	1,4
Izrael - Arabci	33,3	22,2	22,2	11,1	0,0	11,1
Japonska	13,8	13,6	22,6	31,6	10,7	7,6
Španija	31,1	34,3	19,5	6,4	2,0	6,8
Latvija	17,6	27,2	24,6	15,4	8,1	7,0
Francija	12,3	35,1	34,7	12,3	4,9	0,6
Ciper	34,3	24,2	34,3	5,2	1,2	0,8
Čile	29,2	23,5	14,6	11,7	3,2	17,8
Danska	14,5	38,8	32,7	11,2	1,3	1,5
Švica	15,0	28,8	34,2	11,6	3,8	6,6
Brazilija	28,0	11,8	10,8	10,0	3,2	36,2
J Afrika	25,6	15,6	12,0	15,4	9,8	21,5
Finska	12,9	35,1	33,6	11,9	4,2	2,3

N9 Kako pogosto se osebno videvate z vašim očetom?

- 1 - vsak dan
 2 - vsaj nekajkrat tedensko
 3 - vsaj enkrat tedensko
 4 - vsaj enkrat mesečno
 5 - nekajkrat letno
 6 - še manj pogosto
 7 - nikoli
 8 - oče ne živi več
 0 - živimo v istem gospodinjstvu

	1	2	3	4	5	6	7	8	0
Avstralija	3,6	7,7	24,2	17,6	16,6	9,4	8,9	0,0	12,0
Nemčija Z	4,4	5,6	8,1	8,7	8,2	3,2	1,5	54,8	5,6
Nemčija V	3,9	5,9	8,3	10,5	5,9	2,7	2,7	53,9	6,3
V. Britanija	1,8	5,9	9,6	6,8	7,6	4,5	1,7	58,4	3,6
S Irska	5,8	8,2	6,0	5,3	2,3	1,2	1,3	64,7	5,2
ZDA	3,6	5,4	8,2	8,4	10,2	7,6	4,9	48,7	3,1
Avstrija	3,7	3,4	5,0	5,1	4,3	2,1	1,1	68,6	6,5
Madžarska	4,9	3,5	4,7	3,6	2,9	0,9	2,1	69,1	8,4
Italija	6,3	9,5	8,3	4,0	3,4	1,1	0,5	45,9	21,0
Norveška	2,5	4,8	10,9	10,5	11,9	4,0	1,5	48,6	5,2
Češka	4,5	5,8	10,8	7,8	5,0	2,5	1,6	53,2	8,9
Slovenija	10,9	5,5	6,9	3,5	4,1	1,9	1,7	55,4	10,1
Poljska	4,1	5,4	5,4	4,6	6,5	1,3	1,5	61,6	9,5
Rusija	3,6	4,7	4,7	3,9	3,5	4,7	1,8	61,4	11,9
N. Zelandija	1,8	3,6	6,8	7,9	8,5	6,8	1,4	58,8	4,3
Kanada	2,2	4,2	6,9	8,7	8,5	5,9	1,6	58,2	3,8
Filipini	11,4	2,0	2,8	4,9	3,7	10,1	0,6	56,7	7,9
Izrael - Židi	6,1	6,5	10,9	7,2	2,6	2,0	1,9	49,4	13,5
Izrael - Arabci	14,9	8,4	7,8	0,6	0,0	0,0	0,0	20,8	47,4
Japonska	2,0	1,9	2,2	9,6	8,2	1,8	0,8	54,4	19,0
Španija	6,9	5,8	6,6	2,9	2,9	1,7	0,3	52,2	20,6
Latvija	2,0	2,8	5,9	8,3	6,7	3,6	2,6	58,1	9,9
Francija	2,2	6,8	10,5	13,1	11,8	3,0	2,0	47,4	3,2
Ciper	14,3	13,1	10,0	2,0	1,1	0,4	0,1	38,0	21,1
Čile	6,7	3,9	7,2	7,0	4,3	5,9	4,2	49,1	11,7
Danska	0,7	4,4	8,2	17,3	7,6	1,3	1,5	56,2	2,8
Švica	2,5	5,3	7,4	9,1	9,0	4,6	1,8	54,6	5,5
Brazilija	10,0	3,8	4,2	4,8	5,0	5,5	3,1	48,3	15,3
J Afrika	4,4	3,3	4,5	6,6	5,4	3,1	0,0	60,9	11,8
Finska	1,3	3,7	8,8	11,2	11,0	3,9	1,4	51,4	7,3

N10 In kako pogosto imate, poleg osebnih, še druge vrste stikov z očetom, torej po telefonu, s pismi, po elektronski pošti ali faksu?

ISSP, 2001	nekajkrat	enkrat	enkrat	nekajkrat	manj	nikoli	
	vsak dan	tedensko	tedensko	mesečno	pogosto		
	1	2	3	4	5	6	7
Avstralija	8,8	16,7	42,3	17,4	12,0	2,8	0,0
Nemčija Z	11,8	19,0	29,9	18,4	9,5	6,3	5,2
Nemčija V	7,6	20,9	31,0	22,2	4,4	4,4	9,5
V. Britanija	6,3	19,8	36,5	17,4	8,1	4,8	7,2
S Irska	23,1	26,2	25,9	11,8	4,1	3,6	5,4
ZDA	10,4	17,2	21,3	18,5	9,1	9,3	14,3
Avstrija	11,9	25,0	17,2	17,6	7,0	10,2	11,1
Madžarska	9,2	24,1	20,7	9,8	3,7	6,8	25,8
Italija	18,0	29,4	21,1	7,8	4,7	3,9	15,2
Norveška	4,9	18,5	33,8	22,7	10,9	4,5	4,8
Češka	8,8	14,0	31,0	16,7	7,2	10,6	11,5
Slovenija	23,1	20,1	19,8	12,8	6,4	3,1	14,8
Poljska	7,8	20,6	14,8	18,3	11,3	7,0	20,1
Rusija	7,3	15,7	13,3	15,9	10,0	5,7	32,2
N. Zelandija	5,5	13,9	32,1	22,5	13,7	7,0	5,3
Kanada	8,5	17,4	24,5	24,0	11,4	8,0	6,3
Filipini	13,6	7,1	8,6	11,4	10,0	26,2	23,1
Izrael - Židi	39,5	26,6	14,1	4,9	2,1	1,6	11,1
Izrael - Arabci	33,9	22,0	15,3	3,4	5,1	5,1	15,3
Japonska	2,3	5,6	12,9	27,2	29,2	8,8	14,0
Španija	19,5	26,7	29,9	11,0	2,8	5,3	4,7
Latvija	7,2	18,6	20,5	18,6	12,7	11,7	10,7
Francija	4,0	14,9	32,5	25,2	11,9	5,4	6,0
Ciper	22,7	25,6	38,0	8,5	2,4	1,0	1,7
Čile	14,8	12,8	16,6	13,0	6,3	9,9	26,7
Danska	3,3	19,9	34,4	24,4	7,9	3,1	7,0
Švica	3,1	13,1	33,9	23,0	13,3	13,6	0,0
Brazilija	12,2	12,7	10,7	12,5	7,8	9,0	35,1
J Afrika	10,4	11,6	21,4	18,9	11,5	26,1	0,0
Finska	3,5	14,4	29,7	26,7	12,3	8,9	4,5

N11 Kako pogosto se osebno vidate z vašo mamo?

- 1 - vsak dan
 2 - vsaj nekajkrat tedensko
 3 - vsaj enkrat tedensko
 4 - vsaj enkrat mesečno
 5 - nekajkrat letno
 6 - še manj pogosto
 7 - nikoli
 8 - oče ne živi več
 0 - živimo v istem gospodinjstvu

ISSP, 2001	1	2	3	4	5	6	7	8	0
Avstralija	4,4	10,5	25,2	18,6	15,7	12,3	3,5	0,0	9,8
Nemčija Z	7,4	8,2	9,7	12,3	10,3	3,1	0,6	40,7	7,8
Nemčija V	7,8	9,0	12,1	14,2	8,3	1,7	1,9	36,7	8,3
V. Britanija	4,6	10,0	12,0	8,4	9,5	4,0	0,9	45,3	5,4
S Irska	10,5	12,9	9,3	5,6	2,7	0,9	0,8	50,8	6,4
ZDA	6,2	11,2	12,2	9,7	10,9	7,4	1,7	35,0	5,8
Avstrija	7,3	6,0	8,8	7,8	5,3	2,1	0,7	52,9	9,1
Madžarska	8,3	6,5	7,8	5,7	4,4	1,1	1,0	50,1	15,1
Italija	9,0	13,1	9,0	4,6	3,4	0,7	0,9	33,9	25,4
Norveška	3,5	8,9	16,3	14,0	13,6	4,4	0,6	32,4	6,4
Češka	6,9	10,8	13,7	10,7	5,5	1,3	0,7	37,8	12,6
Slovenija	16,8	9,6	8,7	4,2	4,8	1,1	0,7	40,2	14,0
Poljska	7,0	8,3	7,7	5,9	8,3	1,6	0,3	44,9	16,1
Rusija	5,4	7,9	7,3	5,0	4,1	5,3	0,2	43,2	21,6
N. Zelandija	2,2	5,5	10,5	9,9	11,3	8,6	0,9	45,6	5,5
Kanada	4,8	9,4	11,8	12,2	11,5	6,6	0,7	38,4	4,6
Filipini	15,1	3,6	3,2	5,9	6,2	14,8	0,6	38,9	11,7
Izrael - Židi	8,2	11,1	13,0	8,0	2,8	2,4	1,6	35,5	17,4
Izrael - Arabci	17,5	11,0	5,8	2,6	0,0	0,0	0,0	12,3	50,6
Japonska	2,6	4,1	3,6	12,4	12,3	2,4	0,4	37,4	24,8
Španija	10,1	8,5	7,7	3,5	3,7	1,7	0,3	40,0	24,6
Latvija	4,0	6,7	10,0	11,7	7,7	3,0	0,2	38,0	18,7
Francija	4,2	9,0	14,2	16,1	14,4	3,9	1,0	33,2	3,9
Ciper	17,8	16,2	10,2	2,3	1,3	0,6	0,0	28,9	22,7
Čile	9,3	6,2	8,5	7,7	5,7	6,5	1,1	36,1	18,9
Danska	1,6	8,2	13,1	22,4	7,8	0,5	0,5	42,2	3,8
Švica	4,0	7,6	11,1	13,8	10,4	3,8	0,7	42,6	5,9
Brazilija	14,9	4,9	5,0	6,3	6,1	5,2	0,9	33,2	23,3
J Afrika	7,7	5,0	5,8	10,3	7,2	2,5	0,0	41,0	20,5
Finska	2,2	6,5	13,7	14,9	14,6	3,9	0,2	34,9	9,2

N12 In kako pogosto imate, poleg osebnih, še druge vrste stikov z mamo, torej po telefonu, s pismi, po elektronski pošti ali faksu?

ISSP, 2001	vsak dan	nekajkrat tedensko	enkrat tedensko	enkrat mesečno	nekajkrat letno	manj pogosto	nikoli
	1	2	3	4	5	7	8
Avstralija	11,3	21,5	37,5	19,0	7,9	2,8	0,0
Nemčija Z	15,7	26,5	30,2	13,9	6,4	3,1	4,2
Nemčija V	11,8	28,1	31,1	14,9	3,5	3,9	6,6
V. Britanija	14,0	29,9	35,1	10,4	4,3	3,4	2,9
S Irska	28,3	34,5	21,6	5,9	1,9	2,4	5,5
ZDA	18,7	25,8	27,3	13,1	5,3	4,1	5,6
Avstrija	19,1	26,5	22,3	13,3	5,0	6,4	7,4
Madžarska	12,3	27,1	18,4	9,7	2,6	5,1	24,7
Italija	31,6	37,7	17,8	4,8	1,3	2,8	4,1
Norveška	8,5	28,0	39,2	14,7	5,4	2,0	2,1
Češka	10,9	22,9	31,1	14,4	6,5	6,6	7,6
Slovenija	29,5	25,8	18,2	11,4	5,0	1,7	8,5
Poljska	12,5	23,4	14,9	15,7	10,4	5,7	17,4
Rusija	12,8	19,3	15,1	15,6	9,2	3,7	24,2
N. Zelandija	8,5	18,1	34,1	21,5	9,6	4,9	3,4
Kanada	16,1	20,6	29,1	16,1	9,1	5,4	3,7
Filipini	11,7	6,9	8,1	10,5	10,2	27,7	24,9
Izrael - Židi	54,1	24,7	10,9	3,6	0,8	0,6	5,4
Izrael - Arabci	30,5	23,7	16,9	6,8	1,7	0,0	20,3
Japonska	4,7	11,6	17,9	30,9	22,2	4,9	7,9
Španija	26,1	29,4	26,1	8,6	3,3	3,6	2,9
Latvija	13,5	25,9	22,6	17,7	8,6	3,3	8,4
Francija	8,6	23,8	38,7	16,8	4,8	3,3	3,9
Ciper	32,4	33,9	24,8	5,5	2,3	0,4	0,6
Čile	19,3	17,6	18,5	14,3	5,3	8,4	16,6
Danska	9,9	29,8	34,6	19,3	3,2	0,9	2,3
Švica	5,5	19,1	37,1	21,7	8,1	8,5	0,0
Brazilija	16,9	12,7	13,5	13,7	7,2	6,7	29,3
J Afrika	15,1	15,0	18,7	19,3	11,3	20,6	0,0
Finska	7,8	24,9	36,4	19,1	5,9	3,5	2,3

**N13 Koliko časa navadno potrebujete za pot do bivališča svoje mame?
Prosimo upoštevajte ves čas, ki ga potrebujete od svojih do njenih vrat.**

- 1 - do 2 minuti
- 2 - manj kot 15 minut
- 3 - od 15 do 30 minut
- 4 - od 30 minut do 1 ure
- 5 - od 1 do 2 uri
- 6 - od 2 do 3 ure
- 7 - od 3 do 5 ur
- 8 - od 5 do 12 ur
- 9 - več kot 12 ur

ISSP, 2001	1	2	3	4	5	6	7	8	9
Avstralija	13,8	19,8	14,7	9,6	6,7	5,2	8,1	8,1	13,9
Nemčija Z	13,2	22,9	16,7	13,4	8,8	5,9	7,5	6,6	5,1
Nemčija V	17,0	20,5	22,3	14,8	8,3	3,5	8,3	2,6	2,6
V. Britanija	5,0	30,5	18,3	12,0	9,9	7,7	9,5	4,3	2,9
S Irska	11,8	35,1	23,3	11,4	7,6	1,8	1,5	1,2	6,3
ZDA	8,3	21,7	17,3	10,1	7,5	5,6	6,5	10,1	12,9
Avstrija	12,3	31,0	16,3	15,8	8,3	5,9	2,4	4,5	3,5
Madžarska	19,5	24,5	20,4	14,1	8,9	5,0	5,4	2,3	0,0
Italija	9,9	37,8	25,9	10,4	5,1	2,5	1,8	3,8	2,8
Norveška	8,0	28,8	17,3	10,4	6,9	5,1	7,9	10,4	5,2
Češka	8,7	21,8	27,1	18,5	8,9	6,3	4,8	2,2	1,5
Slovenija	24,3	26,1	21,0	7,8	6,5	2,5	3,8	4,9	3,1
Poljska	8,8	24,9	23,7	14,8	8,8	7,1	5,4	3,9	2,6
Rusija	0,6	2,3	4,1	10,0	16,6	14,7	12,2	8,6	30,9
N. Zelandija	4,5	23,8	17,1	8,8	7,9	7,0	9,7	11,6	9,4
Kanada	11,3	25,9	16,8	8,3	7,5	6,4	5,2	8,3	10,3
Filipini	21,3	15,2	6,4	7,1	5,9	7,8	7,6	8,5	20,1
Izrael - Židi	11,1	28,6	18,1	13,9	12,7	6,0	3,2	1,4	5,0
Izrael - Arabci	39,0	33,9	16,9	8,5	0,0	0,0	0,0	0,0	1,7
Japonska	6,9	17,4	17,0	18,6	16,4	7,7	6,9	8,3	1,0
Španija	11,2	34,6	19,8	12,4	6,3	2,9	3,9	5,1	3,7
Latvija	4,0	11,7	24,7	18,4	12,8	9,1	7,9	4,7	6,8
Francija	4,1	21,5	16,7	11,7	11,8	6,8	6,4	11,0	9,9
Ciper	19,5	32,9	24,6	12,7	5,5	2,1	0,4	1,4	0,8
Čile	11,0	19,8	15,6	13,1	13,7	5,6	3,5	8,9	8,7
Danska	3,8	29,4	20,9	15,3	13,2	7,3	6,1	3,3	0,7
Švica	7,8	24,7	20,2	12,1	13,0	6,0	3,3	5,4	7,4
Brazilija	16,8	20,0	12,9	10,3	9,8	5,1	5,8	7,2	12,0
J Afrika	11,3	11,2	13,4	12,9	12,0	13,2	12,8	9,0	4,2
Finska	4,4	22,8	19,2	13,7	10,7	9,6	9,1	7,7	2,8

N14 Zdaj pa nekaj vprašanj o vaših stikih z drugimi sorodniki. Prosimo povejte nam, kako pogosto ste bili v zadnjih štirih tednih_v stiku s katerim od naslednjih sorodnikov (štejte vse vrste stikov – osebni, telefonski...)?

a) tete/strici

ISSP, 2001	več kot	enkrat	nobenkrat	nimam takega
	dvakrat	ali dvakrat		sorodnika
	1	2	3	4
Avstralija	3,8	19,1	58,6	18,5
Nemčija Z	9,6	28,2	40,2	22,0
Nemčija V	8,3	31,4	36,2	24,1
V. Britanija	9,0	17,1	53,8	20,1
S Irska	11,9	20,4	38,3	29,4
ZDA	16,8	23,6	43,2	16,4
Avstrija	10,3	15,5	38,7	35,5
Madžarska	10,8	20,3	24,6	44,3
Italija	15,7	28,2	35,8	20,3
Norveška	12,8	32,7	46,3	8,3
Češka	10,4	25,6	41,8	22,2
Slovenija	16,1	34,4	28,1	21,4
Poljska	11,4	25,6	43,6	19,4
Rusija	9,3	21,0	39,6	30,1
N. Zelandija	6,6	12,3	55,4	25,7
Kanada	14,2	23,7	46,6	15,5
Filipini	23,9	19,0	41,7	15,4
Izrael - Židi	14,6	24,1	40,0	21,3
Izrael - Arabci	57,1	27,3	12,3	3,2
Japonska	4,9	22,6	59,1	13,5
Španija	16,6	23,2	37,3	22,9
Latvija	5,1	16,1	44,7	34,1
Francija	10,0	27,7	48,0	14,3
Ciper	17,9	32,2	33,2	16,7
Čile	14,2	15,0	42,0	28,9
Danska	6,6	23,1	50,5	19,9
Švica	6,9	23,5	45,4	24,3
Brazilija	23,0	23,4	48,4	5,2
J Afrika	15,6	37,6	28,5	18,3
Finska	7,6	24,1	53,9	14,3

b) bratrance/sestrične

(Kako pogosto ste bili v zadnjih štirih tednih v stiku ...)

ISSP, 2001	več kot	enkrat	nobenkrat	nimam takega
	dvakrat	ali dvakrat		sorodnika
	1	2	3	4
Avstralija	3,8	22,1	68,3	5,8
Nemčija Z	9,3	31,4	50,4	8,8
Nemčija V	7,9	27,2	54,4	10,5
V. Britanija	7,7	19,4	66,7	6,2
S Irska	11,6	24,3	54,6	9,5
ZDA	19,7	24,8	50,8	4,7
Avstrija	9,4	21,0	53,9	15,7
Madžarska	16,0	30,2	39,6	14,3
Italija	16,4	31,1	47,1	5,3
Norveška	15,3	34,1	48,3	2,3
Češka	9,5	27,1	53,6	9,8
Slovenija	21,3	36,3	35,8	6,6
Poljska	10,4	26,4	54,7	8,5
Rusija	10,3	26,1	48,0	15,6
N. Zelandija	10,3	22,0	63,0	4,7
Kanada	12,9	26,4	56,9	3,8
Filipini	33,2	26,5	35,8	4,6
Izrael - Židi	15,2	27,3	47,1	10,3
Izrael - Arabci	55,8	30,5	13,6	0,0
Japonska	4,7	18,8	71,2	5,3
Španija	19,0	27,2	46,7	7,0
Latvija	6,9	23,8	54,1	15,2
Francija	11,7	28,6	53,9	5,8
Ciper	23,7	43,7	31,7	0,9
Čile	14,3	17,1	49,1	19,5
Danska	7,8	20,7	65,0	6,5
Švica	6,2	25,1	60,5	8,2
Brazilija	29,3	23,2	46,5	0,9
J Afrika	18,7	41,1	31,1	9,1
Finska	8,3	26,2	62,8	2,7

c) **tast/tašča**

(Kako pogosto ste bili v zadnjih štirih tednih v stiku ...)

ISSP, 2001	več kot	enkrat	nobenkrat	nimam takega
	dvakrat	ali dvakrat		sorodnika
	1	2	3	4
Avstralija	12,4	16,2	32,1	39,4
Nemčija Z	22,9	15,7	14,6	46,8
Nemčija V	23,4	19,7	14,5	42,3
V. Britanija	22,5	12,6	18,4	46,6
S Irska	18,5	12,4	15,3	53,8
ZDA	19,6	12,4	19,4	48,7
Avstrija	15,2	12,3	16,2	56,3
Madžarska	17,6	10,7	8,6	63,1
Italija	25,8	12,0	10,9	51,3
Češka	19,7	15,2	15,9	49,2
Slovenija	24,3	12,3	10,5	53,0
Poljska	19,9	11,5	14,8	53,7
Rusija	13,9	12,9	18,6	54,6
N. Zelandija	22,5	16,6	21,7	39,3
Kanada	26,5	16,4	15,2	41,8
Filipini	19,8	9,3	26,7	44,3
Izrael - Židi	21,2	13,4	15,2	50,1
Izrael - Arabci	31,4	25,5	4,6	38,6
Japonska	13,7	16,4	26,8	43,1
Španija	18,1	14,7	16,8	50,3
Latvija	10,6	18,2	19,6	51,6
Francija	29,0	23,2	17,4	30,3
Ciper	28,5	11,8	7,8	51,9
Čile	17,4	13,1	22,6	46,9
Danska	30,7	18,4	9,9	40,9
Švica	15,8	16,9	17,6	49,7
Brazilija	30,8	19,6	32,0	17,6
J Afrika	11,5	18,0	24,7	45,9
Finska	20,0	21,9	12,2	45,8

d) svaki-nje

(Kako pogosto ste bili v zadnjih štirih tednih v stiku ...)

ISSP, 2001	več kot	enkrat	nobenkrat	nimam takega
	dvakrat	ali dvakrat		sorodnika
	1	2	3	4
Avstralija	12,9	42,7	34,3	10,1
Nemčija Z	20,4	34,4	23,4	21,8
Nemčija V	14,8	40,4	22,5	22,3
V. Britanija	25,8	25,9	30,3	18,0
S Irska	23,5	27,2	27,6	21,7
ZDA	27,5	24,4	26,9	21,2
Avstrija	19,0	27,5	29,6	23,9
Madžarska	25,2	26,9	20,1	27,8
Italija	33,4	26,0	19,9	20,7
Norveška	33,1	37,8	20,7	8,5
Češka	20,8	30,4	28,0	20,8
Slovenija	25,1	27,6	17,1	30,1
Poljska	19,5	28,3	31,4	20,9
Rusija	11,8	19,5	29,7	39,0
N. Zelandija	23,4	33,6	32,3	10,6
Kanada	31,8	32,6	26,8	8,8
Filipini	34,8	21,5	32,0	11,8
Izrael - Židi	32,0	26,6	19,8	21,6
Izrael - Arabci	33,1	15,9	12,6	38,4
Japonska	10,6	27,4	38,4	23,6
Španija	26,8	26,9	25,7	20,7
Latvija	8,1	20,5	28,9	42,5
Francija	26,9	36,4	23,5	13,1
Ciper	34,3	26,3	19,5	19,9
Čile	24,4	22,0	31,3	22,3
Danska	26,0	33,9	25,3	14,8
Švica	17,8	34,3	29,8	18,2
Brazilija	39,5	24,6	33,5	2,4
J Afrika	15,3	26,5	27,1	31,1
Finska	12,9	23,0	28,7	35,4

e) nečaki-nje

(Kako pogosto ste bili v zadnjih štirih tednih v stiku ...)

ISSP, 2001	več kot	enkrat	nobenkrat	nimam takega
	dvakrat	ali dvakrat		sorodnika
	1	2	3	4
Avstralija	10,5	37,0	45,0	7,5
Nemčija Z	18,0	31,4	32,0	18,6
Nemčija V	14,3	34,8	31,7	19,2
V. Britanija	24,2	23,2	37,8	14,8
S Irska	27,1	29,2	30,8	12,9
ZDA	31,5	23,7	31,1	13,8
Avstrija	15,5	26,5	38,2	19,8
Madžarska	25,3	26,6	21,5	26,5
Italija	38,3	25,4	15,4	21,0
Norveška	23,5	34,1	31,0	11,4
Češka	19,0	29,4	31,9	19,7
Slovenija	26,5	27,3	18,4	27,8
Poljska	17,5	25,7	40,7	16,1
Rusija	17,9	29,4	36,8	15,9
N. Zelandija	21,5	28,3	42,9	7,3
Kanada	29,4	29,2	32,0	9,3
Filipini	51,5	24,3	18,3	5,9
Izrael - Židi	30,1	24,2	24,2	21,5
Izrael - Arabci	54,9	24,2	7,2	13,7
Japonska	8,9	26,7	49,1	15,3
Španija	26,3	27,1	27,6	19,1
Latvija	11,7	18,1	28,5	41,6
Francija	21,4	33,6	30,1	14,9
Ciper	15,9	34,3	45,1	4,7
Čile	32,6	24,4	27,4	15,6
Danska	17,9	27,4	34,6	20,2
Švica	14,0	30,6	36,8	18,5
Brazilija	50,5	22,2	26,7	0,6
J Afrika	18,6	32,1	29,1	20,3
Finska	14,0	26,0	34,5	25,5

f) **botri**

(Kako pogosto ste bili v zadnjih štirih tednih v stiku ...)

ISSP, 2001	enkrat			nimam takega
	več kot dvakrat	ali dvakrat	nobenkrat	sorodnika
	1	2	3	4
Avstralija	0,4	3,3	49,0	47,3
ZDA	3,4	4,9	25,7	66,0
Avstrija	5,4	11,0	41,0	42,6
Madžarska	7,8	13,3	23,8	55,0
Italija	4,7	10,3	40,6	44,3
Češka	3,0	4,9	24,8	67,3
Slovenija	7,9	16,4	30,4	45,4
Poljska	3,6	8,0	38,7	49,7
Rusija	2,0	5,6	31,0	61,3
N. Zelandija	1,5	2,5	32,7	63,3
Kanada	2,3	5,3	30,7	61,7
Filipini	11,0	11,2	42,8	35,0
Španija	15,2	14,7	36,1	33,9
Latvija	2,4	9,3	33,7	54,6
Ciper	6,4	13,0	41,0	39,7
Danska	2,3	4,9	31,2	61,7
Švica	4,0	13,5	40,5	42,0
J Afrika	3,6	6,8	24,7	64,8

N15 Zdaj nas zanimajo še vaši stiki z ljudmi, ki jih poznate, a niso v sorodstvu z vami. Najprej stiki na delovnem mestu. Pomislite na ljudi, ki jih srečujete v službi. Za koliko od njih bi rekli, da so vaši dobri prijatelji?

ISSP, 2001	0	1	2	3	4	5	6	7	8	9	10+
Avstralija	40,0	11,8	16,5	11,1	6,9	4,7	4,1	0,1	0,3	0,1	4,4
Nemčija Z	41,6	15,0	16,1	9,7	5,7	5,1	1,1	0,2	1,6	0,0	3,9
Nemčija V	42,2	10,2	14,1	11,7	4,3	9,0	3,1	0,8	0,4	0,0	4,3
V. Britanija	46,6	13,8	10,9	9,4	5,3	5,1	3,7	0,2	0,7	0,2	4,3
S Irska	40,3	14,4	16,4	7,8	7,5	2,9	3,8	0,6	1,5	0,5	4,3
ZDA	27,2	16,0	19,3	11,1	7,5	6,1	4,4	0,7	1,2	0,5	6,0
Avstrija	32,9	12,7	13,8	12,5	5,9	8,4	2,7	0,7	1,6	0,5	8,4
Madžarska	39,5	17,4	15,0	11,8	4,3	3,7	2,0	0,2	1,4	0,3	4,4
Italija	0,0	49,0	26,9	12,2	1,7	4,5	1,7	0,0	1,0	0,0	2,8
Norveška	31,4	13,5	17,1	9,4	8,0	6,5	3,2	1,8	2,1	0,5	6,7
Češka	44,3	14,8	15,2	8,3	4,9	4,9	1,5	0,8	1,0	0,3	4,0
Slovenija	19,1	10,1	16,7	14,7	7,4	11,1	3,1	1,2	1,3	0,3	15,0
Poljska	42,0	16,3	13,0	9,0	5,1	4,5	1,2	1,4	1,4	0,0	6,1
Rusija	37,2	16,4	18,9	10,2	4,2	6,4	1,2	0,5	0,4	0,0	4,6
N. Zelandija	49,1	14,3	13,8	7,5	6,3	2,5	3,6	0,3	0,4	0,0	2,2
Kanada	42,2	16,2	14,4	8,2	6,0	4,3	2,6	1,0	0,7	1,7	2,8
Filipini	18,0	14,5	16,6	13,6	6,0	11,0	3,5	1,5	1,7	0,1	13,6
Izrael - Židi	40,9	11,4	15,8	10,0	5,7	5,6	3,0	0,8	0,6	0,1	6,1
Izrael - Arabci	46,5	7,7	16,2	7,7	4,9	7,0	4,2	0,7	1,4	0,7	2,8
Japonska	49,0	4,5	8,3	10,9	3,5	9,6	2,3	1,1	1,1	0,2	9,5
Španija	75,8	6,5	6,3	4,0	2,3	2,2	0,8	0,3	0,5	0,0	1,3
Latvija	37,8	26,8	21,0	7,9	2,4	2,1	0,5	0,5	0,0	0,0	1,1
Francija	67,7	10,5	10,4	4,3	2,7	2,1	0,7	0,1	0,1	0,0	1,3
Ciper	9,3	26,5	33,0	16,9	9,0	3,7	0,8	0,1	0,0	0,0	0,7
Čile	43,6	18,5	14,1	10,2	4,7	2,9	2,0	1,0	0,5	0,1	2,4
Danska	54,7	15,6	14,4	5,6	3,9	2,4	1,3	0,3	0,4	0,0	1,4
Švica	41,0	12,9	16,0	7,9	5,5	4,8	2,5	0,3	0,7	3,1	5,2
Brazilija	29,8	15,9	14,6	11,6	5,9	5,2	2,2	0,8	1,7	0,4	11,9
J Afrika	77,8	6,9	6,6	2,8	2,0	1,0	0,9	0,3	0,3	0,0	1,4
Finska	16,8	21,5	26,2	14,1	8,9	6,4	1,3	0,7	0,0	0,0	4,2

**N16 Zdaj pomislite na ljudi, ki živijo blizu vas – v vaši soseski oziroma naselju:
za koliko od njih bi rekli, da so vaši dobri prijatelji?**

ISSP, 2001	0	1	2	3	4	5	6	7	8	9	10+
Avstralija	32,8	4,5	13,4	7,4	10,5	4,5	8,9	1,0	3,7	0,3	13,0
Nemčija Z	33,0	9,8	20,2	8,5	8,1	5,4	3,5	0,6	1,3	0,0	9,4
Nemčija V	36,1	8,8	17,8	8,1	9,3	6,9	2,8	0,7	1,6	0,5	7,4
V. Britanija	31,5	7,0	16,0	6,9	11,1	4,7	5,9	1,2	2,6	0,7	12,4
S Irska	28,1	16,1	20,1	8,0	9,0	3,7	6,3	0,5	1,6	0,2	6,4
ZDA	31,2	10,7	17,5	9,6	8,4	7,5	4,6	1,0	0,8	0,9	7,9
Avstrija	27,8	12,5	15,6	11,7	9,4	7,3	4,7	1,2	1,9	0,3	7,7
Madžarska	52,0	14,0	13,1	6,8	4,2	3,5	1,9	0,1	0,7	0,1	3,7
Italija	42,5	21,7	17,4	5,2	3,7	3,1	0,8	0,5	0,3	0,1	4,6
Norveška	26,1	6,4	15,9	9,4	10,6	6,3	6,4	1,8	3,5	0,7	13,0
Češka	25,3	17,1	19,0	12,2	7,0	6,2	3,3	0,8	1,1	0,3	7,6
Slovenija	20,7	9,1	13,5	11,2	9,2	10,9	2,9	1,6	2,0	0,4	18,5
Poljska	38,7	11,5	17,4	7,4	6,8	5,4	2,7	0,9	1,6	0,2	7,4
Rusija	37,3	15,6	19,0	8,5	5,5	5,7	1,7	1,0	0,7	0,3	5,0
N. Zelandija	30,1	8,5	16,4	8,5	11,0	4,7	6,5	0,8	2,3	0,5	10,8
Kanada	36,3	8,9	17,5	7,3	9,2	4,3	4,8	0,7	2,4	0,2	8,6
Filipini	12,9	14,7	15,6	13,5	6,4	14,5	2,4	1,3	1,8	0,1	16,8
Izrael - Židi	36,6	12,6	13,6	10,3	6,7	6,3	3,0	1,1	0,9	0,0	9,0
Izrael - Arabci	6,5	11,7	18,8	18,8	13,0	8,4	2,6	5,8	2,6	1,9	9,7
Japonska	25,3	8,9	14,4	15,2	4,4	12,1	3,3	2,3	1,3	0,5	12,3
Španija	30,6	14,9	17,9	9,2	8,2	5,9	3,3	1,6	1,6	0,2	6,6
Latvija	44,8	20,8	18,0	7,9	3,2	2,4	1,1	0,5	0,1	0,0	1,1
Francija	45,1	9,7	17,7	8,1	6,5	2,9	3,3	0,3	1,4	0,1	5,2
Ciper	14,9	11,5	28,2	18,5	15,6	7,5	3,1	0,5	0,2	0,0	0,0
Čile	48,1	18,5	11,7	6,0	4,3	3,5	1,6	0,5	0,7	0,1	5,0
Danska	43,3	9,2	16,0	5,1	8,2	3,2	5,5	0,6	2,9	0,3	5,7
Švica	35,3	10,7	16,5	8,6	7,9	6,0	3,0	1,5	1,5	2,4	6,7
Brazilija	22,0	13,6	14,4	8,8	6,2	6,1	4,2	1,0	2,4	0,6	20,8
J Afrika	31,2	21,7	19,1	8,3	6,8	3,1	2,5	0,7	0,7	0,4	5,4
Finska	13,3	24,8	29,4	11,7	9,0	4,7	2,8	0,5	0,0	0,0	3,8

N17 In koliko drugih dobrih prijateljev imate – če odmislite prijatelje v službi, v soseski in člane družine? Pomislite recimo na prijatelje v društvih, cerkvi in podobno?

ISSP, 2001	0	1	2	3	4	5	6	7	8	9	10+
Avstralija	13,5	1,3	8,0	6,3	8,7	6,9	10,2	1,0	3,3	0,4	40,3
Nemčija Z	21,3	5,3	10,3	8,4	8,7	7,9	6,1	1,2	4,5	0,4	26,0
Nemčija V	30,9	4,7	13,5	8,4	5,8	7,2	5,6	1,9	2,8	0,0	19,3
V. Britanija	24,8	4,3	8,3	6,1	7,8	5,4	6,0	2,4	3,6	0,6	30,7
S Irska	21,3	10,6	14,2	8,6	10,7	5,6	8,3	1,1	2,6	0,3	16,7
ZDA	15,9	5,0	8,7	12,2	7,8	10,7	5,4	1,8	3,2	1,1	28,4
Avstrija	23,6	8,6	9,8	9,4	8,2	10,3	5,8	1,3	2,1	0,5	20,2
Madžarska	40,9	12,1	13,7	8,6	5,9	5,3	2,0	0,5	1,0	0,1	9,9
Italija	23,6	14,6	17,9	10,1	7,8	6,0	3,9	1,6	1,7	0,2	12,5
Norveška	12,3	1,9	5,3	5,2	7,8	8,4	7,0	3,4	4,9	1,2	42,6
Češka	23,1	12,7	14,2	9,7	8,4	7,6	3,6	1,4	1,8	0,5	17,0
Slovenija	22,3	4,9	6,4	7,8	6,2	10,7	3,4	2,2	1,2	0,1	34,7
Poljska	27,2	8,5	12,0	6,7	7,5	8,7	4,9	1,6	2,1	0,7	20,2
Rusija	37,1	13,7	15,8	9,2	4,8	6,5	2,2	0,8	0,8	0,3	9,0
N. Zelandija	15,3	4,3	8,6	6,3	9,3	7,1	9,3	2,1	3,7	0,7	33,2
Kanada	17,6	5,5	11,7	8,1	10,0	6,4	8,7	1,2	3,1	1,0	26,8
Filipini	37,1	10,0	12,4	9,2	3,6	10,2	2,0	1,3	1,2	0,0	13,0
Izrael - Židi	15,9	5,8	8,3	11,0	8,5	10,6	5,3	3,1	2,9	0,1	28,6
Izrael - Arabci	11,2	13,2	17,1	15,1	10,5	7,2	3,9	5,3	2,6	0,0	13,8
Japonska	20,6	4,4	9,4	13,9	3,7	13,8	3,2	2,1	2,5	1,1	25,2
Španija	31,7	12,1	15,2	10,5	7,6	7,5	3,5	1,5	1,4	0,3	8,7
Latvija	25,1	19,9	22,2	12,0	6,9	5,2	2,7	1,3	0,8	0,2	3,6
Francija	21,5	4,6	11,0	7,9	9,0	8,2	6,0	1,8	2,3	0,9	26,7
Ciper	22,2	15,9	23,2	16,9	12,1	6,4	2,7	0,7	0,0	0,0	0,0
Čile	39,5	16,8	10,8	6,8	4,5	5,4	2,1	1,2	1,1	0,1	11,8
Danska	12,9	3,4	8,7	7,4	11,0	6,2	6,8	3,4	6,5	1,1	32,6
Švica	20,5	4,5	9,9	9,2	8,1	10,6	5,0	1,2	2,7	0,1	28,3
Brazilija	19,9	10,0	10,3	8,2	6,0	6,8	2,4	1,4	2,4	0,3	32,5
J Afrika	37,3	20,8	13,9	6,5	5,8	4,4	2,3	0,9	0,8	0,2	7,0
Finska	8,9	8,1	18,0	14,7	10,0	13,7	5,8	1,4	0,0	0,0	19,5

N18 Sedaj pomislite na svojega najboljšega prijatelja - prijatelja ki vam je najbližji, a ni vaš partner. Ali je ta prijatelj...

ISSP, 2001	moški	ženski	oseba	oseba
	sorodnik	sorodnik	moškega spola, ni sorodnik	ženskega spola, ni sorodnik
	1	2	3	4
Avstralija	5,6	11,8	36,6	46,1
Nemčija Z	8,2	9,8	38,2	43,9
Nemčija V	10,1	6,7	35,2	48,0
V. Britanija	7,6	12,9	28,7	50,9
S Irska	10,1	24,3	23,4	42,2
ZDA	13,9	17,2	30,3	38,7
Avstrija	8,1	11,8	32,8	47,3
Madžarska	7,6	12,4	38,1	41,9
Italija	7,3	13,2	39,1	40,5
Norveška	6,8	11,5	38,1	43,5
Češka	9,9	17,8	30,0	42,3
Slovenija	11,3	13,5	35,9	39,2
Poljska	14,2	20,3	26,5	39,1
Rusija	11,0	22,2	30,2	36,6
N. Zelandija	6,0	12,7	31,7	49,5
Kanada	9,7	15,1	33,0	42,2
Filipini	15,2	19,9	32,9	32,0
Izrael - Židi	10,3	13,4	33,0	43,3
Izrael - Arabci	24,1	18,4	33,3	24,1
Japonska	17,0	37,3	21,2	24,5
Španija	10,4	13,9	39,2	36,5
Latvija	4,8	6,3	34,3	54,5
Francija	6,1	7,8	35,2	50,9
Ciper	9,1	13,9	40,2	36,7
Čile	14,2	13,6	33,5	38,7
Danska	8,1	11,3	35,8	44,8
Švica	7,2	13,2	37,6	41,9
Brazilija	19,8	19,8	30,2	30,1
J Afrika	19,7	25,8	21,7	32,7
Finska	9,0	15,2	29,5	46,3

N19 Kako pogosto se osebno videvate z vašim najboljšim prijateljem?

- 1 - vsak dan
 2 - vsaj nekajkrat tedensko
 3 - vsaj enkrat tedensko
 4 - vsaj enkrat mesečno
 5 - nekajkrat letno
 6 - še manj pogosto
 7 - nikoli
 9 - živi v istem gospodinjstvu

ISSP, 2001	1	2	3	4	5	6	7	9
Avstralija	3,9	16,0	32,5	20,0	16,2	10,7	0,0	0,8
Nemčija Z	7,4	20,6	25,9	26,3	14,1	3,6	0,7	1,5
Nemčija V	5,6	21,7	25,1	25,1	17,0	5,3	0,0	0,3
V. Britanija	9,0	21,3	29,6	17,2	16,3	4,7	0,4	1,5
S Irska	21,0	29,9	29,5	10,4	4,8	0,9	0,3	3,2
ZDA	10,9	20,4	23,5	17,1	16,0	8,7	1,1	2,4
Avstrija	12,0	24,6	30,6	20,8	7,8	3,0	0,1	1,3
Madžarska	29,1	24,2	17,7	18,5	8,0	0,8	0,2	1,6
Italija	14,3	31,5	26,7	17,4	6,9	0,9	0,0	2,2
Norveška	5,4	17,6	28,2	24,1	18,0	5,0	0,4	1,4
Češka	13,5	24,0	28,1	21,5	9,0	1,5	0,1	2,3
Slovenija	17,8	29,4	26,1	14,0	9,0	1,1	0,0	2,6
Poljska	20,2	23,0	18,1	19,2	14,1	2,9	0,4	2,1
Rusija	20,9	31,2	18,8	13,7	6,9	3,1	0,1	5,3
N. Zelandija	4,4	13,2	31,3	23,3	16,1	9,4	1,2	1,1
Kanada	4,4	15,1	30,6	20,1	18,8	10,1	0,4	0,5
Filipini	46,5	18,4	13,9	7,6	2,4	8,0	1,7	1,7
Izrael - Židi	21,7	22,9	22,1	16,7	5,5	3,7	2,2	5,2
Izrael - Arabci	27,0	35,5	24,1	7,8	2,1	0,7	0,0	2,8
Japonska	7,1	16,8	15,4	27,4	18,7	2,6	0,4	11,6
Španija	31,5	29,0	19,8	9,8	5,6	1,6	0,2	2,6
Latvija	14,0	25,3	24,8	21,8	9,8	2,9	0,0	1,5
Francija	5,9	13,4	22,8	23,2	25,9	7,8	0,3	0,6
Ciper	47,0	36,2	13,0	2,5	0,7	0,1	0,0	0,4
Čile	21,8	20,2	22,7	18,0	7,2	5,2	1,2	3,8
Danska	4,2	13,7	23,5	36,2	18,7	1,7	0,5	1,5
Švica	7,0	19,7	31,1	23,1	12,2	2,2	0,0	4,7
Brazilija	47,5	17,7	9,1	9,4	4,5	3,2	0,4	8,1
J Afrika	40,3	24,2	19,0	7,5	3,6	1,8	0,8	2,7
Finska	6,8	16,3	25,4	26,8	18,0	5,4	0,0	1,3

N20 In kako pogosto imate, poleg osebnih, še druge vrste stikov s tem prijateljem, torej po telefonu, s pismi, po elektronski pošti ali faksu?

ISSP, 2001	vsak dan	nekajkrat tedensko	enkrat tedensko	enkrat mesečno	nekajkrat letno	manj pogosto	nikoli
	1	2	3	4	5	6	7
Avstralija	5,8	20,6	35,5	18,2	12,2	7,8	0,0
Nemčija Z	10,0	28,3	27,2	22,9	5,7	4,0	2,0
Nemčija V	10,0	25,9	24,6	20,9	7,5	6,2	5,0
V. Britanija	10,7	25,8	33,1	16,3	7,8	3,6	2,8
S Irska	22,4	30,2	28,1	8,8	2,8	2,2	5,4
ZDA	18,2	26,7	22,8	16,0	7,6	4,7	4,1
Avstrija	12,1	33,1	26,7	12,1	4,7	6,0	5,2
Madžarska	7,8	20,1	18,0	13,1	3,6	4,5	32,8
Italija	16,2	39,3	22,6	12,1	2,7	4,7	2,4
Norveška	8,0	25,7	33,6	20,5	7,9	3,0	1,3
Češka	8,3	19,9	31,2	18,8	6,2	7,5	8,0
Slovenija	16,5	33,3	23,8	12,3	5,0	1,8	7,2
Poljska	9,4	22,7	17,7	16,1	10,8	4,7	18,7
Rusija	13,6	24,2	18,2	10,6	5,5	1,4	26,5
N. Zelandija	6,4	20,6	33,2	22,1	11,4	4,4	1,9
Kanada	8,6	20,5	27,3	22,1	12,5	6,5	2,4
Filipini	18,5	13,7	10,1	6,9	2,6	14,5	33,8
Izrael - Židi	36,6	29,9	14,3	9,5	2,6	2,5	4,6
Izrael - Arabci	22,3	32,4	22,3	12,9	3,6	0,7	5,8
Japonska	7,4	18,1	19,4	29,0	19,0	2,7	4,4
Španija	16,7	28,1	25,9	11,6	5,6	4,1	8,0
Latvija	9,4	27,4	28,8	14,7	6,8	3,5	9,4
Francija	5,1	17,8	28,6	25,3	16,9	3,6	2,8
Ciper	47,1	29,9	15,9	5,2	1,1	0,3	0,4
Čile	14,4	19,9	19,9	13,4	3,8	8,6	20,1
Danska	9,3	25,9	27,7	26,2	7,5	1,5	1,9
Švica	6,1	20,4	36,1	24,2	6,9	6,3	0,0
Brazilija	16,6	18,8	13,2	5,2	6,4	0,0	39,8
J Afrika	25,1	18,6	16,9	9,7	4,1	25,5	0,0
Finska	9,6	24,7	31,2	22,1	8,6	3,1	0,7

N21 Veliko ljudi pripada različnim skupinam in organizacijam. Navedli vam bomo nekatere med njimi. Prosimo vas, da nam za vsako od njih poveste, ali ste v zadnjih 12 mesecih sodelovali pri njeni dejavnosti.

a) politična stranka

ISSP, 2001	sodeloval več kot dvakrat	sodeloval enkrat ali dvakrat	pripadam tej skupini, a ne delujem aktivno	ne pripadam taki skupini
	1	2	3	4
Avstralija	11,0	6,9	5,3	76,8
Nemčija Z	5,5	2,6	2,4	89,4
Nemčija V	2,5	1,3	0,3	96,0
V. Britanija	3,7	1,9	1,8	92,6
S Irska	4,7	2,5	1,9	90,9
ZDA	9,9	8,8	6,6	74,8
Avstrija	4,8	3,1	4,0	88,1
Madžarska	0,7	0,5	0,2	98,6
Italija	6,0	2,7	2,4	89,0
Norveška	7,4	3,1	6,3	83,2
Češka	3,9	2,3	1,6	92,1
Slovenija	1,1	2,6	2,7	93,6
Poljska	0,4	0,2	1,1	98,3
Rusija	0,5	0,5	2,5	96,5
N. Zelandija	11,4	3,9	3,3	81,4
Kanada	12,1	5,9	3,4	78,6
Filipini	2,8	4,6	3,8	88,8
Izrael - Židi	3,3	2,2	2,8	91,7
Izrael - Arabci	17,5	13,0	13,6	55,8
Japonska	2,1	3,4	3,0	91,5
Španija	2,4	1,2	1,0	95,4
Latvija	0,3	0,3	0,4	99,0
Francija	4,5	2,9	0,8	91,8
Ciper	3,9	6,4	10,0	79,7
Čile	1,5	0,6	0,5	97,4
Danska	3,8	1,7	3,8	90,6
Švica	12,0	4,8	3,4	79,7
Brazilija	4,3	1,8	1,4	92,6
J Afrika	10,8	8,2	13,8	67,2
Finska	3,7	2,3	4,3	89,7

b) sindikat ali poklicno združenje
(Ali ste v zadnjih 12 mesecih sodelovali ...)

ISSP, 2001	sodeloval več kot dvakrat	sodeloval enkrat ali dvakrat	pripadam tej skupini, a ne delujem aktivno	ne pripadam taki skupini
	1	2	3	4
Avstralija	3,8	6,9	14,5	74,8
Nemčija Z	3,4	6,0	10,9	79,8
Nemčija V	2,0	7,3	9,3	81,5
V. Britanija	3,6	3,7	16,2	76,6
S Irska	5,4	3,4	7,3	83,9
ZDA	8,9	7,5	7,9	75,7
Avstrija	4,6	4,6	13,6	77,2
Madžarska	2,7	2,8	5,9	88,7
Italija	5,3	4,2	7,4	83,1
Norveška	12,7	10,3	21,2	55,8
Češka	4,0	6,8	3,8	85,4
Slovenija	4,6	5,3	14,9	75,2
Poljska	3,2	3,1	3,1	90,7
Rusija	1,2	4,3	10,9	83,7
N. Zelandija	9,7	9,1	8,4	72,8
Kanada	14,1	8,8	12,4	64,7
Filipini	1,6	3,0	2,6	92,8
Izrael - Židi	4,5	2,3	6,1	87,2
Izrael - Arabci	11,7	8,4	12,3	67,5
Japonska	5,1	4,5	4,8	85,6
Španija	1,8	2,0	3,3	92,9
Latvija	0,8	2,5	7,4	89,3
Francija	7,5	6,0	5,4	81,1
Ciper	3,6	14,5	14,9	67,0
Čile	4,2	1,8	1,8	92,2
Danska	7,6	9,2	41,2	42,0
Švica	6,7	5,4	9,6	78,4
Brazilija	7,6	1,7	4,0	86,6
J Afrika	3,7	3,8	4,3	88,2
Finska	8,5	12,9	37,3	41,3

c) cerkev ali druge verske organizacije

(Ali ste v zadnjih 12 mesecih sodelovali ...)

ISSP, 2001	sodeloval več kot dvakrat	sodeloval enkrat ali dvakrat	pripadam tej skupini, a ne delujem aktivno	ne pripadam taki skupini
	1	2	3	4
Avstralija	18,7	6,1	9,4	65,8
Nemčija Z	23,0	14,0	18,1	45,0
Nemčija V	9,1	7,1	5,6	78,2
V. Britanija	17,6	5,6	5,5	71,3
S Irska	30,0	9,2	8,0	52,8
ZDA	37,0	16,1	10,2	36,8
Avstrija	10,4	6,6	11,3	71,6
Madžarska	4,7	1,6	3,1	90,6
Italija	9,6	4,6	2,4	83,4
Norveška	13,6	6,6	13,6	66,2
Češka	8,5	5,4	3,9	82,1
Slovenija	7,4	4,3	18,9	69,4
Poljska	4,3	1,1	1,8	92,8
Rusija	2,1	1,6	2,9	93,4
N. Zelandija	24,0	7,0	5,9	63,1
Kanada	31,8	9,8	10,0	48,5
Filipini	14,0	15,1	8,2	62,7
Izrael - Židi	23,4	5,3	1,6	69,7
Izrael - Arabci	1,9	9,7	7,1	81,2
Japonska	5,5	2,8	1,6	90,1
Španija	7,9	2,8	2,0	87,4
Latvija	4,3	1,1	1,4	93,2
Francija	8,8	3,7	2,7	84,9
Ciper	2,0	4,1	1,8	92,1
Čile	17,1	4,1	4,2	74,5
Danska	10,1	12,5	20,0	57,4
Švica	14,2	5,8	7,7	72,3
Brazilija	18,5	1,2	0,8	79,6
J Afrika	38,6	22,0	12,2	27,2
Finska	15,0	17,0	34,0	34,1

d) Športni, kulturni in podobni hobi klubi
(Ali ste v zadnjih 12 mesecih sodelovali ...)

ISSP, 2001	sodeloval več kot dvakrat	sodeloval enkrat ali dvakrat	pripadam tej skupini, a ne delujem aktivno	ne pripadam taki skupini
	1	2	3	4
Avstralija	32,0	12,0	11,0	45,0
Nemčija Z	37,0	10,5	5,1	47,3
Nemčija V	33,4	7,7	2,2	56,7
V. Britanija	34,5	6,5	2,0	57,1
S Irska	23,2	7,4	2,5	66,8
ZDA	26,5	10,2	2,2	61,0
Avstrija	20,5	6,0	6,3	67,3
Madžarska	4,8	1,5	0,5	93,1
Italija	19,2	5,2	1,8	73,8
Norveška	36,9	8,7	3,9	50,5
Češka	17,9	6,2	2,6	73,4
Slovenija	16,2	7,0	4,5	72,2
Poljska	4,3	1,3	1,8	92,5
Rusija	4,4	1,1	1,8	92,9
N. Zelandija	50,5	9,8	2,2	37,5
Kanada	37,1	7,7	1,5	53,7
Filipini	5,5	7,7	6,0	80,8
Izrael - Židi	21,1	1,9	0,9	76,1
Izrael - Arabci	13,8	13,8	10,5	61,8
Japonska	25,8	9,8	1,6	62,8
Španija	8,0	4,1	4,5	83,4
Latvija	12,5	4,7	0,8	82,0
Francija	41,9	6,8	2,5	48,8
Ciper	2,8	6,9	2,7	87,7
Čile	9,3	2,9	1,7	86,1
Danska	38,8	5,2	6,4	49,6
Švica	35,2	7,1	3,2	54,5
Brazilija	7,6	0,9	1,0	90,6
J Afrika	11,7	8,9	4,2	75,2
Finska	41,7	8,2	4,1	46,0

e) dobrodelna organizacija ali skupina
(Ali ste v zadnjih 12 mesecih sodelovali ...)

ISSP, 2001	sodeloval več kot dvakrat	sodeloval enkrat ali dvakrat	pripadam tej skupini, a ne delujem aktivno	ne pripadam taki skupini
	1	2	3	4
Avstralija	14,0	10,1	7,6	68,2
V. Britanija	13,1	4,1	2,9	79,9
S Irska	11,6	6,2	3,8	78,3
ZDA	16,7	13,2	4,0	66,1
Avstrija	4,2	3,1	5,0	87,7
Madžarska	1,1	1,2	0,5	97,2
Italija	6,9	4,0	1,7	87,4
Norveška	6,9	6,0	5,7	81,4
Češka	1,9	2,2	1,0	94,9
Slovenija	4,8	6,7	3,5	85,0
Poljska	1,4	0,8	0,7	97,0
Rusija	0,5	0,4	2,0	97,1
N. Zelandija	20,5	8,2	2,2	69,2
Kanada	19,9	9,6	2,5	68,0
Filipini	3,8	5,4	4,2	86,6
Izrael - Židi	12,0	1,7	1,2	85,0
Izrael - Arabci	9,7	12,3	12,3	65,6
Japonska	2,4	1,1	1,1	95,4
Španija	2,7	1,3	1,3	94,7
Latvija	0,6	0,8	0,4	98,2
Francija	8,5	6,3	2,9	82,4
Ciper	0,9	5,3	2,7	91,2
Čile	4,7	2,2	1,8	91,3
Danska	4,2	2,6	8,1	85,1
Švica	8,9	4,3	5,9	80,9
Brazilija	5,9	1,3	0,6	92,3
J Afrika	3,3	3,9	2,7	90,2
Finska	6,8	5,9	6,0	81,2

f) sosedsko združenje ali skupina
(Ali ste v zadnjih 12 mesecih sodelovali ...)

ISSP, 2001	sodeloval	sodeloval	pripadam tej	ne
	več kot	enkrat ali	skupini, a ne	pripadam
	dvakrat	dvakrat	delujem aktivno	taki skupini
	1	2	3	4
Avstralija	9,0	6,7	8,0	76,3
Nemčija Z	5,5	7,3	2,5	84,7
Nemčija V	3,8	3,8	1,0	91,4
V. Britanija	5,4	4,5	3,7	86,3
S Irska	3,2	2,6	1,8	92,4
ZDA	7,2	9,0	4,0	79,8
Avstrija	2,8	3,7	1,9	91,6
Madžarska	0,9	1,1	0,2	97,8
Italija	3,2	1,3	0,6	94,9
Norveška	9,7	13,6	8,9	67,7
Češka	3,7	4,0	1,7	90,6
Slovenija	4,6	5,8	6,4	83,1
Poljska	1,2	1,2	1,3	96,2
Rusija	0,5	0,5	2,5	96,6
N. Zelandija	12,0	9,7	3,4	74,8
Kanada	8,8	6,4	2,1	82,8
Filipini	5,9	8,6	5,8	79,7
Izrael - Židi	7,3	2,5	0,5	89,8
Izrael - Arabci	8,4	1,9	5,2	84,4
Japonska	16,6	18,9	17,4	47,1
Španija	2,3	3,9	5,0	88,8
Latvija	1,3	1,8	0,4	96,5
Francija	8,1	6,6	1,9	83,3
Ciper	0,5	1,0	1,2	97,3
Čile	4,5	2,8	2,1	90,6
Danska	10,9	11,9	19,9	57,3
Švica	3,8	4,8	1,8	89,5
Brazilija	7,1	0,8	1,3	90,9
J Afrika	6,6	6,4	3,7	83,4
Finska	7,3	5,8	5,5	81,3

g) druga združenja in skupine
(Ali ste v zadnjih 12 mesecih sodelovali ...)

ISSP, 2001	sodeloval več kot dvakrat	sodeloval enkrat ali dvakrat	pripadam tej skupini, a ne delujem aktivno	ne pripadam taki skupini
	1	2	3	4
Avstralija	14,2	10,0	10,2	65,7
Nemčija Z	12,4	7,3	3,9	76,3
Nemčija V	7,5	5,3	1,0	86,2
V. Britanija	14,1	3,1	1,7	81,2
S Irska	7,9	2,3	1,3	88,6
ZDA	14,0	10,9	4,4	70,7
Avstrija	10,9	3,9	4,8	80,4
Madžarska	2,1	0,6	0,7	96,6
Italija	7,0	2,2	0,4	90,4
Norveška	22,9	10,9	6,1	60,2
Češka	6,6	3,9	1,1	88,3
Slovenija	8,1	3,7	4,4	83,8
Poljska	3,7	1,5	0,9	93,9
Rusija	1,0	0,5	2,0	96,5
N. Zelandija	24,4	9,4	1,8	64,3
Kanada	22,3	9,7	2,2	65,9
Filipini	4,1	4,9	4,1	86,9
Izrael - Židi	8,4	1,0	0,6	90,0
Izrael - Arabci	7,1	3,2	3,2	86,4
Japonska	9,7	6,3	2,1	81,8
Španija	2,4	1,9	3,4	92,3
Latvija	2,5	1,1	1,1	95,3
Francija	20,6	6,6	1,5	71,3
Ciper	1,6	3,1	2,1	93,2
Čile	4,4	0,9	0,9	93,8
Danska	17,1	7,4	6,9	68,7
Švica	10,7	4,3	2,7	82,3
Brazilija	3,2	0,2	0,6	96,1
J Afrika	2,5	2,0	2,0	93,5
Finska	18,7	8,0	4,9	68,4

N22 Zdaj pa bi vas radi povprašali o tem, pri komu bi poiskali pomoč v nekaterih primerih, ko jo človek običajno potrebuje. Najprej si zamislite, da bi imeli gripo in bi morali nekaj dni preležati v postelji. Potrebovali bi pomoč za razna opravila v hiši, nakupe in podobno. Koga bi najprej zaprosili za pomoč?
(Izbor najbolj pogostih odgovorov)

01 -	moža, ženo, partnerja	08 -	sestro
02 -	mamo	09 -	brata
03 -	očeta	12 -	dobrega prijatelja
04 -	hči	13 -	soseda
06 -	sina	18 -	nikogar

1. izbor ISSP, 2001	01	02	03	04	06	08	09	12	13	18
Avstralija	70,4	6,2	0,5	6,7	2,4	1,8	0,6	6,1	1,5	2,5
Nemčija Z	61,7	12,4	0,7	6,2	2,3	2,9	1,1	5,9	3,1	1,1
Nemčija V	62,9	10,0	0,7	7,4	3,3	1,0	0,5	6,7	3,6	0,2
V. Britanija	59,8	9,9	1,1	7,7	4,1	2,9	1,1	5,8	2,9	1,4
S Irska	48,1	13,1	1,4	12,3	3,7	6,4	2,1	4,8	3,0	1,5
ZDA	47,9	12,0	2,3	8,6	2,9	4,5	2,4	9,9	2,2	2,5
Avstrija	51,3	10,5	0,8	10,2	5,4	2,6	1,4	7,0	3,4	0,5
Madžarska	44,0	14,8	0,9	13,3	8,7	3,1	1,1	3,1	2,6	1,9
Italija	45,2	25,3	2,9	6,6	3,7	4,0	1,6	4,4	1,6	1,0
Norveška	74,0	6,5	1,1	4,7	2,2	1,4	1,0	5,5	1,2	0,7
Češka	55,1	14,5	1,4	9,6	6,7	1,7	1,3	4,3	1,5	1,2
Slovenija	57,8	15,4	1,0	9,1	4,9	2,6	1,0	2,4	1,6	0,6
Poljska	51,6	15,0	0,9	10,2	6,9	3,3	2,5	2,8	2,7	0,8
Rusija	46,4	17,7	0,9	12,9	6,4	2,6	1,1	3,0	3,4	1,6
N. Zelandija	68,8	6,1	1,0	6,3	3,2	1,5	0,6	6,4	1,3	2,1
Kanada	72,1	6,0	0,5	6,6	3,5	1,8	1,1	4,2	0,7	1,4
Filipini	58,9	14,0	1,5	8,1	4,0	4,0	1,0	1,3	1,1	0,2
Izrael - Židi	52,8	16,9	1,3	6,4	3,8	4,4	1,6	4,5	1,0	3,5
Izrael - Arabci	37,7	27,9	3,9	4,5	2,6	3,9	9,1	2,6	0,0	5,2
Japonska	52,8	19,7	0,7	10,8	3,3	2,1	0,8	2,4	0,6	0,5
Španija	43,5	25,6	2,3	11,8	3,0	4,2	1,1	2,5	0,5	1,8
Latvija	42,7	15,9	0,7	11,3	6,3	2,0	1,7	7,0	5,2	2,3
Francija	64,1	9,2	0,9	5,2	2,0	1,9	1,3	6,0	2,0	2,9
Ciper	56,9	26,0	0,7	7,1	0,8	2,5	0,3	2,6	1,2	0,2
Čile	38,9	20,1	1,5	12,7	4,7	5,8	2,2	3,1	2,1	1,7
Danska	67,5	6,6	1,1	6,3	3,1	2,2	0,7	5,0	2,7	1,4
Švica	53,8	11,1	1,5	5,6	2,7	3,5	1,3	8,4	5,7	1,2
Brazilija	36,9	21,7	5,3	7,8	5,4	4,7	2,7	4,8	2,7	1,2
J Afrika	31,5	19,8	3,1	7,4	3,7	7,0	3,7	7,1	4,6	1,4
Finska	64,9	9,8	0,9	4,4	3,2	2,9	0,8	7,7	0,8	2,8

N23 In koga bi zaprosili kot drugega, če bi imeli gripo in bi potrebovali pomoč v hiši? (Izbor najbolj pogostih odgovorov)

- 01 - moža, ženo, partnerja
- 02 - mamo
- 03 - očeta
- 04 - hči
- 06 - sina
- 08 - sestro
- 09 - brata
- 12 - dobrega prijatelja
- 13 - soseda
- 18 - nikogar

2. izbor	01	02	03	04	06	08	09	12	13	18
ISSP, 2001										
Avstralija	5,1	11,4	2,9	29,4	13,5	5,4	2,1	13,0	4,4	5,6
Nemčija Z	5,6	13,7	6,1	15,4	11,5	6,1	2,7	15,6	6,8	3,2
Nemčija V	4,2	18,3	4,0	20,1	14,1	5,6	3,5	9,4	6,6	3,5
V. Britanija	1,5	16,2	5,4	17,5	9,9	6,8	3,5	15,8	8,1	3,5
S Irska	3,2	11,8	5,6	15,9	11,0	11,2	4,8	12,8	7,8	7,0
ZDA	7,4	14,6	4,8	14,9	8,4	7,6	3,6	16,1	4,2	5,0
Avstrija	4,0	11,3	4,6	18,5	12,8	7,2	3,5	10,5	8,3	3,3
Madžarska	6,4	9,1	5,9	15,6	13,1	6,0	3,2	7,0	6,4	12,4
Italija	11,5	15,8	9,5	13,8	8,9	9,3	3,8	9,0	3,3	3,7
Norveška	1,9	16,9	5,5	18,2	14,9	6,0	4,7	12,1	5,3	1,9
Češka	5,0	17,7	7,2	16,7	15,2	5,0	2,6	10,1	4,2	4,1
Slovenija	5,7	18,6	6,4	19,3	14,9	6,6	4,1	6,9	4,9	1,9
Poljska	8,4	14,4	6,1	19,8	15,8	8,3	4,5	6,4	5,2	2,3
Rusija	6,7	12,7	5,4	15,9	13,1	6,3	3,8	9,4	6,8	7,4
N. Zelandija	2,5	13,9	3,8	19,8	10,8	6,9	1,1	15,2	6,3	6,5
Kanada	7,1	12,8	3,1	19,8	14,9	7,8	3,0	11,1	4,5	5,1
Filipini	5,3	15,5	5,5	13,8	10,8	10,4	4,5	5,3	5,1	11,3
Izrael - Židi	6,3	13,5	8,3	16,7	11,2	8,3	3,8	10,1	2,3	9,8
Izrael - Arabci	5,8	19,5	18,2	7,1	5,8	14,3	6,5	9,1	3,9	3,9
Japonska	6,9	12,4	9,3	20,7	16,7	8,0	4,2	5,2	2,4	2,4
Španija	8,0	14,0	10,6	16,1	9,6	12,1	5,9	7,1	2,5	5,1
Latvija	7,0	12,3	5,4	12,6	10,2	5,9	3,7	10,7	8,5	9,6
Francija	4,8	18,7	1,9	12,4	6,2	6,2	2,6	15,7	7,2	5,3
Ciper	8,2	15,4	8,7	23,1	5,1	11,7	3,6	7,1	4,4	4,4
Čile	9,7	12,2	5,7	13,2	12,2	11,5	4,0	5,4	3,7	8,1
Danska	4,2	16,2	4,0	16,8	12,5	6,9	3,2	13,2	7,7	2,6
Švica	7,0	12,1	5,4	13,4	7,9	7,2	5,8	13,7	10,7	2,2
Brazilija	11,0	13,1	8,6	7,7	10,1	8,8	6,4	7,2	8,4	6,2
J Afrika	7,8	11,5	4,2	9,1	6,9	9,7	4,7	10,9	8,9	4,6
Finska	1,0	24,3	13,5	7,6	5,4	8,6	3,4	15,9	4,0	5,6

N24 Zdaj pa si zamislite, da bi si morali sposoditi večjo vsoto denarja. Na koga bi se najprej obrnili v tem primeru? (Izbor najbolj pogostih odgovorov)

- 01 - moža, ženo, partnerja
- 02 - mamo
- 03 - očeta
- 04 - hči
- 05 - sina
- 06 - sestro
- 07 - brata
- 11 - dobrega prijatelja
- 16 - banko
- 19 - nikogar

1. izbor	01	02	03	04	05	06	07	11	16	19
ISSP, 2001										
Avstralija	38,8	6,7	5,3	4,1	4,5	1,8	2,7	2,4	24,7	5,6
Nemčija Z	18,1	10,8	11,4	1,4	3,5	2,2	3,3	2,9	36,8	6,5
Nemčija V	10,8	19,2	7,7	3,3	1,9	1,4	3,0	1,6	29,7	15,2
V. Britanija	21,4	11,4	7,7	2,8	2,4	1,7	3,0	1,7	31,1	11,4
S Irska	17,2	8,7	7,1	4,1	4,2	3,1	3,5	2,2	32,0	13,3
ZDA	12,7	16,5	14,5	2,8	2,9	5,0	5,7	5,4	7,8	11,9
Avstrija	19,3	8,1	7,2	5,1	6,0	1,9	2,2	3,0	30,5	13,1
Madžarska	3,9	11,2	3,6	9,0	6,5	4,3	2,7	4,7	22,5	20,8
Italija	12,7	11,8	21,0	3,7	4,5	4,8	4,0	2,9	24,0	5,4
Norveška	24,8	9,3	11,2	0,8	1,5	0,9	1,8	2,1	42,3	1,9
Češka	14,3	13,4	8,9	5,3	5,6	3,4	4,9	6,4	17,4	11,9
Slovenija	18,2	11,0	8,0	4,6	5,1	4,7	5,1	8,8	17,9	8,5
Poljska	8,0	14,2	7,6	8,0	7,1	5,2	5,7	6,5	15,4	11,8
Rusija	3,6	14,3	4,5	6,3	5,1	7,0	5,5	17,3	0,0	13,5
N. Zelandija	19,8	7,9	7,9	2,0	2,5	1,0	2,7	1,1	44,6	6,4
Kanada	17,6	8,8	7,0	1,1	2,5	2,3	1,8	1,5	47,2	4,7
Filipini	12,0	13,7	3,8	5,1	5,1	12,2	5,8	7,7	2,0	9,3
Izrael - Židi	7,0	13,3	14,9	2,0	2,3	3,4	5,9	7,1	22,6	12,1
Izrael - Arabci	18,8	8,4	27,3	0,0	2,6	1,9	9,7	9,1	14,3	2,6
Japonska	20,4	14,7	14,6	3,6	5,9	3,5	4,3	1,3	20,7	4,9
Španija	15,3	17,1	13,8	8,2	5,6	4,8	3,9	2,9	20,3	3,9
Latvija	7,5	9,2	3,4	4,2	4,3	3,9	4,5	15,3	7,5	18,1
Francija	14,3	14,2	12,5	1,0	1,6	2,2	3,0	3,2	36,3	6,3
Ciper	19,1	5,7	14,2	1,2	1,2	1,0	2,2	2,1	50,5	0,0
Čile	13,2	9,9	8,6	3,7	4,5	5,9	6,4	5,7	13,6	14,0
Danska	16,6	7,6	9,1	1,3	1,8	0,9	0,6	1,3	51,5	5,7
Švica	17,6	9,7	11,9	2,3	3,6	2,2	3,9	5,5	21,9	7,5
Brazilija	12,0	9,3	9,4	2,8	3,9	3,0	5,0	6,1	18,4	16,1
J Afrika	8,2	10,0	5,7	3,1	3,6	5,9	5,4	9,2	12,1	12,4
Finska	25,1	12,4	8,4	0,8	1,3	1,9	1,7	2,0	37,6	5,7

N25 In koga bi zaprosili kot drugega, če bi si morali sposoditi večjo vsoto denarja? (Izbor najbolj pogostih odgovorov)

01 - moža, ženo, partnerja

02 - mamo

03 - očeta

04 - hči

05 - sina

06 - sestro

07 - brata

11 - dobrega prijatelja

16 - banko

19 - nikogar

2. izbor											
ISSP, 2001	01	02	03	04	05	06	07	11	16	19	
Avstralija	3,2	8,8	8,2	6,8	10,0	4,5	4,6	6,0	20,4	16,1	
Nemčija Z	3,5	11,1	9,3	4,0	5,2	4,0	4,9	7,0	19,7	17,7	
Nemčija V	2,3	8,9	11,2	5,4	3,5	2,6	3,7	7,5	13,3	30,1	
V. Britanija	2,3	9,6	9,4	3,0	5,3	4,4	4,0	5,2	16,7	24,2	
S Irska	2,7	7,4	7,7	3,9	4,6	6,5	6,0	6,2	11,3	30,7	
ZDA	3,7	10,9	11,0	2,7	2,8	6,9	7,0	8,5	2,9	20,8	
Avstrija	2,8	9,2	7,2	5,9	6,4	3,6	4,3	5,5	17,7	29,8	
Madžarska	0,9	4,4	5,4	4,2	4,2	3,4	2,9	6,3	7,4	48,1	
Italija	3,4	9,2	10,0	3,7	4,2	6,3	7,6	7,7	18,2	16,7	
Norveška	5,1	12,2	12,2	2,8	3,6	2,9	5,3	3,7	15,8	14,6	
Češka	2,2	8,3	7,4	4,0	6,2	3,4	4,7	7,8	14,6	23,0	
Slovenija	2,7	9,2	8,5	5,4	4,9	6,1	4,9	10,9	13,9	17,6	
Poljska	1,8	7,4	5,8	6,4	6,7	8,6	7,6	8,3	8,5	21,0	
Rusija	1,5	6,6	4,4	1,8	2,8	4,5	3,6	15,5	0,0	26,5	
N. Zelandija	2,8	8,3	8,6	3,4	4,3	4,2	3,1	4,3	16,7	22,1	
Kanada	4,5	9,0	8,3	2,5	2,7	4,4	3,3	4,4	20,8	20,3	
Filipini	2,4	8,3	5,2	4,6	4,8	11,2	7,7	10,5	1,1	20,6	
Izrael - Židi	1,5	8,6	7,9	1,9	2,4	6,5	6,4	8,9	12,8	27,5	
Izrael - Arabci	0,6	10,4	16,2	1,9	3,2	3,9	7,8	14,3	21,4	2,6	
Japonska	2,5	15,5	10,9	6,3	8,1	7,4	7,9	2,7	15,7	7,3	
Španija	3,0	12,4	12,3	6,7	7,4	9,2	10,5	7,3	8,9	12,3	
Latvija	1,8	4,5	3,1	1,7	3,1	2,5	2,3	12,0	7,2	34,7	
Francija	4,9	12,4	8,8	1,6	2,4	5,3	5,4	6,4	21,0	12,3	
Ciper	10,6	5,8	12,8	3,7	3,2	2,8	6,2	8,3	26,1	7,6	
Čile	4,7	7,8	6,6	3,1	5,2	5,6	6,5	6,5	7,3	27,6	
Danska	4,2	9,3	9,4	2,7	3,7	3,8	1,7	3,5	24,7	23,0	
Švica	3,8	8,3	7,7	4,1	3,6	4,3	5,2	7,5	11,7	12,0	
Brazilija	4,5	8,8	6,3	2,6	3,7	3,6	6,1	7,4	13,8	28,3	
J Afrika	3,3	6,7	4,4	2,9	2,4	6,0	6,0	10,0	7,0	23,2	
Finska	4,0	17,5	22,1	0,2	0,0	5,3	3,7	6,7	17,0	10,5	

N26 Kaj pa v primeru, ko bi se počutili nekoliko otožni oziroma depresivni, in bi se hoteli o tem z nekom pogovoriti. Na koga bi se najprej obrnili?
(Izbor najbolj pogostih odgovorov)

01 - moža, ženo, partnerja

02 - mamo

03 - očeta

04 - hči

06 - sina

08 - sestro

09 - brata

10 - dobrega prijatelja

18 - nikogar

1. izbor	01	02	03	04	05	06	07	10	18
ISSP, 2001									
Avstralija	52,4	3,8	0,2	6,5	1,8	4,0	1,0	21,5	3,8
Nemčija Z	52,2	5,3	0,7	5,0	2,0	3,7	1,0	22,1	2,8
Nemčija V	54,9	7,5	0,5	4,7	1,2	3,5	1,6	17,5	3,5
V. Britanija	47,3	4,7	0,2	7,0	1,1	4,8	1,8	23,1	3,9
S Irska	39,6	8,9	0,6	8,3	1,8	7,9	2,2	16,1	0,0
ZDA	31,9	9,0	1,8	4,8	1,2	6,1	2,8	30,6	3,9
Avstrija	43,4	5,2	0,4	7,6	3,6	4,9	0,9	20,1	5,2
Madžarska	40,7	6,0	0,3	9,0	3,6	4,1	1,5	14,6	10,5
Italija	32,4	6,1	0,9	6,7	1,8	6,8	1,8	32,6	5,1
Norveška	59,6	3,5	0,5	2,8	1,4	3,4	0,9	18,7	3,0
Češka	37,3	9,2	0,9	6,9	2,8	4,5	0,9	23,8	4,4
Slovenija	46,4	5,1	0,5	6,5	2,5	4,9	1,0	20,2	5,4
Poljska	41,6	8,1	1,1	7,1	3,6	7,2	2,4	17,3	4,0
Rusija	33,2	10,5	1,3	7,9	2,3	5,2	1,6	22,7	4,4
N. Zelandija	49,0	4,8	0,4	5,0	1,3	4,1	0,7	22,1	4,3
Kanada	52,3	2,2	0,3	4,6	1,4	5,2	1,3	19,2	3,3
Filipini	45,9	9,5	0,9	5,8	2,4	5,7	2,0	14,9	3,9
Izrael - Židi	37,0	4,7	1,0	4,5	1,9	6,4	1,0	26,1	12,0
Izrael - Arabci	33,1	19,5	3,2	4,5	1,3	4,5	3,9	20,1	4,5
Japonska	41,1	4,8	0,4	7,9	2,0	4,9	1,5	30,3	2,7
Španija	42,2	10,3	1,2	9,2	2,4	6,1	1,9	16,3	4,9
Latvija	21,2	5,4	0,2	4,9	2,2	4,8	1,4	34,1	15,8
Francija	39,8	5,4	0,4	3,7	1,5	5,5	1,5	23,9	4,5
Ciper	39,9	6,3	0,3	5,9	0,3	4,5	1,2	34,9	0,5
Čile	32,0	10,8	1,1	8,0	3,4	6,2	1,9	17,3	7,8
Danska	54,3	3,3	0,6	4,9	1,4	5,5	0,9	17,8	2,4
Švica	42,4	3,5	0,8	4,1	1,2	4,9	2,0	27,5	4,7
Brazilija	30,3	15,3	2,3	5,5	2,1	4,8	2,5	14,5	6,7
J Afrika	22,0	13,6	1,6	3,8	2,2	8,9	3,1	21,3	4,3
Finska	49,6	5,0	0,4	3,7	0,6	5,3	1,2	22,6	5,4

N27 In na koga bi se obrnili kot na drugega, če bi se počutili nekoliko otožni oziroma depresivni, in bi se hoteli o tem z nekom pogovoriti?
(Izbor najbolj pogostih odgovorov)

01 - moža, ženo, partnerja

02 - mamo

03 - očeta

04 - hči

05 - sina

06 - sestro

07 - brata

10 - dobrega prijatelja

18 - nikogar

2. izbor	01	02	03	04	05	06	07	10	18
ISSP, 2001									
Avstralija	6,6	7,9	1,4	14,0	6,3	6,8	3,3	29,2	7,4
Nemčija Z	7,9	12,6	3,0	10,5	6,7	8,7	4,4	27,9	6,2
Nemčija V	9,1	14,7	2,6	13,8	8,6	5,1	4,0	22,7	7,7
V. Britanija	5,0	15,1	1,9	9,0	5,6	8,5	4,0	24,8	7,2
S Irska	4,5	9,6	3,1	10,5	7,7	12,2	4,8	20,0	0,0
ZDA	11,0	11,9	3,7	7,8	3,2	9,7	5,5	24,7	7,6
Avstrija	6,9	10,7	2,4	14,7	7,7	6,4	3,3	19,3	10,8
Madžarska	5,4	8,3	1,8	11,1	8,3	6,0	2,0	16,6	28,4
Italija	12,3	11,0	2,6	6,6	3,9	9,8	4,8	24,7	9,9
Norveška	7,1	11,3	1,9	9,1	4,5	8,8	3,5	27,7	3,8
Češka	8,4	13,2	2,9	9,3	8,2	6,4	3,8	16,5	11,7
Slovenija	8,9	12,2	2,7	10,7	7,2	8,1	3,7	20,1	10,5
Poljska	9,0	13,8	2,7	13,4	9,6	8,8	5,8	13,9	9,4
Rusija	9,3	10,0	3,0	7,4	6,2	7,3	3,8	19,3	13,6
N. Zelandija	6,6	9,5	2,3	8,3	4,7	8,2	3,4	26,9	9,1
Kanada	9,0	9,0	2,1	9,0	6,1	10,2	4,1	21,6	7,5
Filipini	6,2	14,3	3,2	8,8	6,9	10,4	5,0	16,3	15,3
Izrael - Židi	8,8	10,2	2,1	8,0	4,8	10,8	3,6	22,9	19,6
Izrael - Arabci	4,5	17,5	5,2	1,9	1,9	16,2	4,5	32,5	3,2
Japonska	9,6	14,9	2,4	12,0	9,4	9,7	4,7	18,9	4,1
Španija	6,8	12,9	4,7	11,8	9,0	11,0	7,2	19,4	9,7
Latvija	8,8	8,1	1,1	6,1	3,2	4,0	2,8	19,7	27,9
Francija	11,0	11,3	2,0	5,8	3,4	8,9	4,1	19,4	6,7
Ciper	16,8	11,1	2,2	7,4	2,0	9,3	5,2	29,7	3,5
Čile	9,4	11,9	3,7	8,2	8,3	7,7	5,7	12,5	17,1
Danska	7,3	10,9	2,0	9,9	4,4	9,4	3,1	28,1	6,1
Švica	9,9	9,8	2,4	8,5	4,8	7,0	4,1	24,5	4,8
Brazilija	11,6	13,3	5,7	5,2	5,9	7,0	4,7	13,0	15,0
J Afrika	8,6	10,7	2,5	5,9	3,2	9,1	5,9	16,6	10,4
Finska	7,8	15,8	4,6	2,9	0,5	11,1	2,1	34,6	5,3

N28 Kolikokrat ste v zadnjih 12 mesecih za sorodnike, prijatelje, sosede ali druge znance naredili katero od naslednjih stvari?

a) pomagali pri hišnih opravilih ali nakupih nekomu, ki ni iz vašega gospodinjstva

ISSP, 2001	več kot enkrat tedensko	enkrat tedensko	vsaj dvakrat mesečno	dva ali trikrat v zadnjem letu	enkrat v zadnjem letu	nikoli v zadnjem letu
	1	2	3	4	5	6
Avstralija	2,7	9,5	9,9	36,2	13,2	28,4
Nemčija Z	10,5	12,8	17,5	19,0	6,9	33,4
Nemčija V	14,0	15,2	14,2	18,5	5,2	32,9
V. Britanija	9,8	10,7	13,1	25,7	8,4	32,2
S Irska	11,4	15,6	11,2	18,5	7,4	36,1
ZDA	11,8	8,6	17,2	29,8	10,6	21,9
Avstrija	11,4	11,4	14,9	12,8	4,4	45,3
Madžarska	14,7	11,3	14,7	11,3	2,8	45,3
Italija	16,1	13,1	12,3	15,9	4,5	38,1
Norveška	6,0	12,5	21,3	27,4	5,4	27,3
Češka	10,9	15,2	23,3	18,3	7,3	25,1
Slovenija	12,0	9,9	19,2	22,2	7,7	28,9
Poljska	7,2	10,5	15,3	24,5	6,9	35,7
Rusija	12,3	16,2	23,6	17,3	7,2	23,5
N. Zelandija	7,1	8,2	12,0	32,8	10,7	29,3
Kanada	7,4	10,1	16,4	30,3	10,0	25,8
Filipini	7,4	9,8	15,3	17,2	16,2	34,2
Izrael - Židi	11,4	12,8	18,3	14,4	5,9	37,2
Izrael - Arabci	16,2	11,7	13,0	22,7	7,8	28,6
Japonska	3,6	2,6	5,6	16,6	6,7	65,0
Španija	7,0	9,7	10,0	13,9	8,4	51,1
Latvija	7,7	10,6	20,3	22,6	5,5	33,3
Francija	9,0	9,8	14,1	29,8	11,6	25,7
Ciper	0,9	5,0	11,5	23,0	16,4	43,2
Čile	8,7	8,7	13,4	15,7	8,8	44,6
Danska	5,9	9,4	15,7	25,3	9,8	33,8
Švica	5,6	8,8	16,1	23,0	7,5	39,0
Brazilija	9,9	5,9	12,2	16,1	7,7	48,3
J Afrika	15,6	8,7	20,7	12,7	8,0	34,4
Finska	6,9	10,5	20,0	34,3	8,8	19,6

b) posodili nekomu večjo vsoto denarja
(Kolikokrat ste v zadnjih 12 mesecih bližnjim...)

ISSP, 2001	več kot enkrat tedensko	enkrat tedensko	vsaj dvakrat mesečno	dva ali trikrat v zadnjem letu	enkrat v zadnjem letu	nikoli v zadnjem letu
	1	2	3	4	5	6
Avstralija	0,3	1,0	1,5	16,7	19,3	61,2
Nemčija Z	0,1	0,6	0,8	4,3	13,7	80,6
Nemčija V	1,0	0,2	0,7	3,4	10,4	84,3
V. Britanija	0,2	0,8	2,3	9,8	17,6	69,2
S Irska	0,8	0,8	2,6	10,5	13,5	71,8
ZDA	1,0	2,0	5,3	17,6	20,6	53,5
Avstrija	0,1	0,1	1,3	2,7	6,8	89,0
Madžarska	0,3	0,3	6,1	10,0	7,6	75,7
Italija	0,2	0,3	0,5	5,2	12,3	81,5
Norveška	0,2	0,6	1,8	10,2	13,1	74,1
Češka	0,3	1,1	3,0	5,9	19,4	70,2
Slovenija	0,6	0,3	1,1	8,4	15,1	74,5
Poljska	0,7	0,6	2,8	10,3	14,0	71,6
Rusija	1,7	4,7	21,9	28,9	12,9	30,0
N. Zelandija	1,0	0,8	1,8	11,3	17,4	67,8
Kanada	1,2	1,0	4,4	14,5	16,9	62,0
Filipini	1,4	4,3	9,6	13,6	17,7	53,5
Izrael - Židi	0,1	0,6	2,3	10,8	14,8	71,4
Izrael - Arabci	5,8	6,5	4,5	13,6	22,7	46,8
Japonska	0,5	0,2	0,2	1,2	5,1	92,9
Španija	0,7	1,7	2,3	5,8	10,8	78,7
Latvija	0,0	0,0	2,4	11,4	15,6	70,5
Francija	0,6	0,4	0,8	5,2	15,1	77,9
Ciper	0,1	0,4	1,4	19,3	20,9	58,0
Čile	1,5	1,8	4,2	13,8	13,1	65,5
Danska	0,3	0,7	3,8	11,5	13,3	70,4
Švica	0,8	0,4	0,7	4,9	9,9	83,2
Brazilija	3,5	3,4	6,0	14,2	9,8	63,1
J Afrika	4,5	4,0	15,1	14,5	12,7	49,3
Finska	0,2	0,2	2,0	9,7	13,5	74,5

c) se posvetili pogovoru z nekom, ki je bil nekoliko otožen oziroma depresiven
(Kolikokrat ste v zadnjih 12 mesecih bližnjim...)

ISSP, 2001	več kot	enkrat	vsaj	dva ali	enkrat	nikoli
	enkrat	enkrat	dvakrat	trikrat	v zadnjem	v zadnjem
	tedensko	tedensko	mesečno	v zadnjem	v zadnjem	v zadnjem
	1	2	3	4	5	6
Avstralija	5,5	14,2	12,3	48,4	8,7	11,0
Nemčija Z	15,1	15,5	20,7	27,4	6,8	14,5
Nemčija V	11,8	12,3	18,9	27,4	9,2	20,3
V. Britanija	11,1	10,7	15,2	32,1	11,0	19,9
S Irska	8,5	11,7	12,5	24,6	11,9	30,8
ZDA	17,5	15,1	22,4	29,6	7,9	7,5
Avstrija	11,1	12,6	19,3	19,6	7,3	30,0
Madžarska	14,8	12,7	18,3	14,0	4,0	36,1
Italija	9,5	14,2	23,6	27,7	6,4	18,6
Norveška	10,2	13,5	20,3	32,1	7,8	16,1
Češka	5,9	8,1	15,1	25,4	17,9	27,5
Slovenija	8,5	8,2	19,8	26,8	12,1	24,7
Poljska	10,4	8,9	21,5	29,5	9,2	20,5
Rusija	14,8	20,0	25,5	22,9	6,2	10,8
N. Zelandija	11,9	10,8	16,9	36,5	12,2	11,8
Kanada	13,6	11,1	15,8	32,9	12,5	14,1
Filipini	9,8	15,3	18,1	20,3	14,8	21,8
Izrael - Židi	22,1	15,9	20,0	14,7	5,2	22,1
Izrael - Arabci	8,5	13,7	16,3	19,6	15,0	26,8
Japonska	5,9	5,2	10,7	23,0	13,0	42,2
Španija	5,1	12,7	14,2	23,3	9,6	35,0
Latvija	9,6	17,0	23,2	26,9	5,9	17,3
Francija	13,7	11,1	18,1	34,0	12,1	11,0
Ciper	1,8	6,1	24,0	33,0	17,4	17,8
Čile	11,8	11,0	16,5	21,6	10,3	28,9
Danska	11,9	13,8	22,1	29,9	9,2	13,1
Švica	9,0	9,6	24,8	31,3	8,6	16,7
Brazilija	11,7	8,2	10,8	16,4	7,2	45,7
J Afrika	14,1	10,1	18,9	19,6	12,5	24,9
Finska	6,6	10,6	20,1	32,5	11,1	19,0

d) pomagali nekomu najti zaposlitev
(Kolikokrat ste v zadnjih 12 mesecih bližnjim...)

ISSP, 2001	več kot	enkrat	vsaj	dva ali	enkrat	nikoli
	enkrat	enkrat	dvakrat	trikrat	v zadnjem	v zadnjem
	tedensko	tedensko	mesečno	v zadnjem	letu	letu
	1	2	3	4	5	6
Avstralija	0,5	0,9	2,2	14,2	18,3	64,0
Nemčija Z	1,4	1,5	3,0	9,2	20,9	64,1
Nemčija V	1,7	1,5	2,9	11,1	18,9	63,9
V. Britanija	1,8	0,5	1,4	13,8	20,0	62,4
S Irska	1,1	0,8	2,2	9,0	14,3	72,6
ZDA	2,3	2,3	6,6	25,9	19,5	43,6
Avstrija	0,9	0,9	2,4	5,6	10,7	79,4
Madžarska	0,8	0,3	2,1	6,8	8,6	81,4
Italija	0,7	1,1	1,8	12,3	19,4	64,7
Norveška	0,7	0,5	1,9	11,4	18,6	66,8
Češka	0,7	1,1	5,0	12,9	20,9	59,4
Slovenija	0,5	0,7	2,0	9,0	17,8	70,2
Poljska	0,7	0,3	1,5	5,9	11,2	80,3
Rusija	1,1	1,2	3,8	9,8	18,4	65,8
N. Zelandija	2,1	1,3	2,1	17,6	24,5	52,5
Kanada	1,6	1,5	4,0	19,2	21,3	52,4
Filipini	3,3	7,0	10,8	16,2	15,9	46,8
Izrael - Židi	1,5	1,5	6,2	23,6	17,3	49,9
Izrael - Arabci	9,7	6,5	7,8	10,4	25,3	40,3
Japonska	0,7	0,2	1,0	3,6	7,8	86,7
Španija	1,3	2,6	3,4	8,6	12,8	71,3
Latvija	0,0	0,1	0,1	7,4	14,8	77,6
Francija	2,1	1,1	3,3	16,9	22,3	54,3
Ciper	0,0	0,2	0,8	11,8	16,4	70,8
Čile	1,7	2,4	5,3	15,4	14,9	60,4
Danska	0,7	0,9	2,6	13,2	21,7	61,0
Švica	1,1	2,1	5,0	16,6	15,8	59,4
Brazilija	3,3	2,4	4,3	12,7	11,5	65,8
J Afrika	4,7	2,4	4,7	8,9	12,3	67,0
Finska	0,9	0,7	2,4	13,0	24,7	58,3

N29 Ljudje izvedo za prosta delovna mesta na najrazličnejše načine – od drugih ljudi, preko oglasov, zavodov za zaposlovanje in podobno. Pomislite prosim, na kakšen način ste vi najprej izvedeli za vašo sedanjo službo oziroma delovno mesto?

- | | |
|--|---|
| 01 - od staršev, bratov ali sester | 08 - iz oglasov |
| 02 - od drugih sorodnikov | 09 - delodajalec je sam stopil v stik z mano |
| 03 - od dobrega prijatelja | 10 - kar poklical sem oziroma se oglasil tam |
| 04 - od znanca | 11* - drugo (v večini držav ta odgovor ni bil med ponujenimi) |
| 05 - na javnem zavodu za zaposlovanje | |
| 06 - na zasebni agenciji za zaposlovanje | |
| 07 - na šoli oziroma univerzi | |

ISSP, 2001	01	02	03	04	05	06	07	08	09	10	11*
Avstralija	1,4	6,3	10,5	9,5	6,4	3,2	4,9	26,3	11,4	9,6	10,5
Nemčija Z	8,5	4,2	9,3	12,0	12,2	1,8	2,8	21,0	12,0	16,3	*
Nemčija V	7,5	5,1	6,9	14,1	14,4	1,3	5,1	13,9	12,3	19,5	*
V. Britanija	6,3	4,5	11,9	8,4	8,0	6,7	3,4	26,0	6,7	9,1	9,1
S Irska	5,9	4,0	10,0	9,0	12,8	3,5	3,1	28,9	5,4	6,4	10,9
ZDA	5,4	5,2	20,2	13,5	5,8	2,2	5,1	16,4	9,6	16,6	*
Avstrija	11,3	7,4	7,6	0,0	24,4	0,0	5,4	13,2	7,8	22,9	*
Madžarska	6,8	7,4	8,7	29,9	3,8	0,2	2,6	8,6	8,8	10,2	12,9
Italija	17,0	9,5	12,7	18,6	6,4	1,5	3,7	11,6	8,4	10,7	*
Norveška	6,7	3,1	7,6	11,0	4,7	1,3	2,7	29,8	16,5	16,7	*
Češka	7,5	7,2	8,0	24,4	7,5	2,3	2,7	9,8	15,1	15,6	*
Slovenija	10,0	5,7	16,0	15,0	9,8	0,9	2,3	10,1	14,4	15,8	*
Poljska	8,4	5,3	5,5	24,9	8,2	0,3	1,9	6,0	8,2	16,8	14,5
Rusija	9,3	6,6	11,8	22,6	3,3	1,1	4,3	3,9	9,8	27,2	*
N. Zelandija	6,2	3,8	10,6	10,4	5,5	2,5	4,1	25,9	17,0	14,0	*
Kanada	7,4	5,7	11,2	12,0	5,3	1,9	5,8	16,2	14,8	19,7	*
Filipini	29,8	17,1	22,4	13,8	2,9	2,0	0,8	3,5	1,7	6,0	*
Izrael - Židi	8,0	8,7	19,1	11,1	10,3	4,5	5,5	11,7	9,0	12,2	*
Izrael - Arabci	21,5	15,0	13,1	18,7	8,4	3,7	7,5	3,7	2,8	5,6	*
Japonska	11,3	4,8	9,9	15,3	9,1	0,7	16,9	17,6	7,5	6,9	*
Španija	13,2	13,6	16,7	18,1	6,2	1,1	2,7	8,6	2,8	16,9	*
Latvija	5,6	5,4	10,0	25,0	4,4	1,3	10,0	8,4	10,7	19,1	*
Francija	13,3	2,9	10,5	10,7	7,4	4,7	5,2	11,3	7,7	26,3	*
Ciper	12,5	15,5	16,3	17,5	6,5	3,2	1,1	18,0	3,5	5,9	*
Čile	13,4	12,4	18,7	23,7	2,7	0,7	1,7	5,3	8,4	13,0	*
Danska	4,5	4,9	7,3	11,4	4,9	1,2	5,9	25,5	15,2	19,3	*
Švica	6,1	5,6	10,0	17,4	2,7	4,4	1,7	34,3	10,5	7,3	*
Brazilija	26,2	9,6	26,0	13,7	1,1	0,3	0,7	3,9	2,8	4,9	10,8
J Afrika	8,6	17,3	20,0	5,4	4,0	3,7	3,3	13,6	6,0	18,1	*
Finska	7,2	2,0	7,3	9,3	9,4	0,4	2,5	20,1	16,8	25,1	*

N30 Ljudje od dobrega prijatelja pričakujejo različne stvari. Nekaterim se zdijo bolj pomembne ene, drugim druge. Prosimo, povejte za vsako od naštetih stvari, kako pomembna se zdi vam osebno? Dober prijatelj je nekdo, ki...

a) je inteligen ten in me vzpodbuja k razmišljanju

ISSP, 2001	izredno	zelo	še kar	ne preveč	sploh ni
	pomembno	pomembno	pomembno	pomembno	pomembno
	1	2	3	4	5
Avstralija	12,2	34,8	33,7	16,1	3,1
Nemčija Z	13,2	28,3	32,3	22,2	4,0
Nemčija V	12,4	33,0	34,0	16,6	4,0
V. Britanija	11,6	19,4	34,0	25,4	9,7
S Irska	7,6	16,6	29,5	30,5	15,8
ZDA	23,0	36,8	26,7	10,0	3,4
Avstrija	20,2	26,3	26,7	22,0	4,9
Madžarska	47,0	26,5	20,2	3,4	3,0
Italija	35,1	38,0	20,5	5,8	0,6
Norveška	9,7	28,1	33,4	23,3	5,5
Češka	9,7	27,4	34,4	23,0	5,4
Slovenija	11,5	30,1	32,8	14,8	10,8
Poljska	14,7	30,2	34,6	14,2	6,3
Rusija	18,7	26,0	30,2	18,4	6,7
N. Zelandija	12,3	24,4	35,2	20,4	7,7
Kanada	15,6	32,3	32,6	14,4	5,1
Filipini	39,6	33,4	12,3	12,5	2,3
Izrael - Židi	29,9	34,9	17,5	14,2	3,5
Izrael - Arabci	52,6	24,0	14,9	6,5	1,9
Japonska	13,1	21,7	39,2	21,4	4,5
Španija	14,1	44,7	21,2	15,5	4,4
Latvija	16,3	26,5	34,6	20,1	2,5
Francija	21,8	28,2	32,3	12,5	5,1
Ciper	19,3	44,0	26,4	9,3	0,9
Čile	25,9	45,8	17,0	6,1	5,2
Danska	10,6	25,6	31,4	26,2	6,3
Švica	16,7	39,2	27,6	14,7	1,9
Brazilija	21,1	23,3	49,7	4,0	1,9
J Afrika	34,5	39,0	14,5	7,5	4,5
Finska	13,3	25,3	35,7	20,6	5,1

b) mi pomaga pri različnih stvareh in opravilih
(Kako pomembno je za dobro prijateljstvo)

ISSP, 2001	izredno	zelo	še kar	ne preveč	sploh ni
	pomembno	pomembno	pomembno	pomembno	pomembno
	1	2	3	4	5
Avstralija	3,2	22,0	35,2	31,6	8,0
Nemčija Z	10,9	31,9	35,1	18,6	3,4
Nemčija V	10,8	38,8	32,7	14,8	2,8
V. Britanija	6,8	17,7	33,9	28,9	12,7
S Irska	8,8	22,0	32,0	26,3	11,0
ZDA	16,7	28,7	30,5	20,4	3,8
Avstrija	17,9	27,3	25,3	23,3	6,2
Madžarska	33,8	23,2	24,2	10,4	8,5
Italija	19,1	32,0	28,6	17,1	3,2
Norveška	3,0	16,1	29,4	41,6	10,0
Češka	9,4	30,9	38,7	16,8	4,1
Slovenija	8,8	36,6	34,3	14,7	5,5
Poljska	8,9	35,9	34,8	14,8	5,6
Rusija	15,3	31,5	32,8	15,9	4,5
N. Zelandija	7,0	16,4	29,8	32,4	14,4
Kanada	8,4	24,9	28,3	30,8	7,6
Filipini	50,3	35,5	9,7	3,9	0,6
Izrael - Židi	16,6	24,8	26,7	22,9	9,1
Izrael - Arabci	45,5	30,5	18,2	3,9	1,9
Japonska	26,4	34,8	30,4	6,8	1,7
Španija	14,2	37,9	23,5	18,5	5,9
Latvija	10,6	32,7	32,9	21,6	2,3
Francija	10,9	22,1	36,3	21,1	9,7
Ciper	16,2	40,0	30,6	12,3	0,9
Čile	27,0	49,8	13,5	6,1	3,7
Danska	3,3	8,9	20,4	45,6	21,8
Švica	11,1	26,0	27,3	30,7	4,8
Brazilija	17,6	28,3	48,0	4,3	1,8
J Afrika	34,1	43,0	14,5	5,0	3,3
Finska	5,8	21,0	32,1	33,0	8,1

c) je nekdo, ki me resnično razume
(Kako pomembno je za dobro prijateljstvo)

ISSP, 2001	izredno pomembno	zelo pomembno	še kar pomembno	ne preveč pomembno	sploh ni pomembno
	1	2	3	4	5
Avstralija	15,8	41,5	33,8	7,1	1,8
Nemčija Z	30,3	44,8	20,5	3,6	0,9
Nemčija V	29,9	42,6	21,6	4,2	1,6
V. Britanija	24,9	36,5	25,3	9,2	4,1
S Irska	24,1	39,3	26,8	5,7	4,1
ZDA	36,1	39,2	18,1	5,0	1,7
Avstrija	46,2	33,9	14,5	3,8	1,7
Madžarska	57,1	28,4	11,1	1,3	2,0
Italija	41,7	39,7	14,8	3,1	0,6
Norveška	19,4	43,6	28,8	6,9	1,3
Češka	21,4	49,0	24,0	3,9	1,6
Slovenija	35,2	47,1	14,3	2,6	0,8
Poljska	30,7	46,5	20,1	1,6	1,1
Rusija	36,6	39,7	19,2	2,7	1,8
N. Zelandija	23,6	33,6	28,5	9,6	4,6
Kanada	27,7	36,4	26,8	6,7	2,4
Filipini	65,3	27,3	5,9	1,3	0,3
Izrael - Židi	51,0	30,7	11,2	3,4	3,6
Izrael - Arabci	61,0	30,5	7,1	0,0	1,3
Japonska	39,8	32,7	22,0	4,2	1,2
Španija	26,3	54,4	14,6	3,5	1,1
Latvija	31,1	38,3	23,0	6,3	1,3
Francija	34,6	36,4	22,3	5,0	1,6
Ciper	44,4	41,2	14,0	0,3	0,1
Čile	32,3	50,5	11,6	3,6	2,0
Danska	25,4	36,6	28,3	7,7	1,9
Švica	30,1	47,4	18,4	3,2	0,9
Brazilija	24,0	30,5	43,5	1,5	0,6
J Afrika	42,1	43,6	10,1	2,1	2,1
Finska	32,7	38,1	23,6	4,4	1,2

d) je nekdo, v čigar družbi se imam dobro
(Kako pomembno je za dobro prijateljstvo)

ISSP, 2001	izredno	zelo	še kar	ne preveč	sploh ni
	pomembno	pomembno	pomembno	pomembno	pomembno
	1	2	3	4	5
Avstralija	30,3	53,9	14,5	0,9	0,4
Nemčija Z	8,3	25,8	35,4	28,1	2,3
Nemčija V	8,3	29,0	31,6	25,5	5,7
V. Britanija	43,3	39,7	13,4	2,0	1,6
S Irska	41,9	38,5	16,1	2,3	1,2
ZDA	48,0	40,9	9,6	1,1	0,4
Avstrija	55,5	31,7	9,0	2,4	1,4
Madžarska	73,8	20,5	4,2	0,5	1,0
Italija	37,6	42,1	17,0	3,2	0,1
Norveška	25,2	53,7	18,7	1,5	0,9
Češka	13,1	40,4	35,9	8,4	2,3
Slovenija	32,4	46,8	16,7	2,8	1,4
Poljska	22,4	40,6	25,7	7,4	3,9
Rusija	28,4	41,0	24,8	4,1	1,6
N. Zelandija	41,4	42,7	12,3	1,9	1,7
Kanada	45,3	38,8	13,7	1,0	1,3
Filipini	61,6	29,3	6,8	1,8	0,4
Izrael - Židi	63,5	26,8	5,7	1,7	2,3
Izrael - Arabci	70,1	23,4	4,5	0,6	1,3
Japonska	26,7	30,2	34,1	7,5	1,5
Španija	20,1	51,4	21,4	5,7	1,4
Latvija	18,7	42,0	32,9	5,1	1,2
Francija	45,1	39,8	12,9	1,5	0,7
Ciper	42,1	43,5	13,6	0,6	0,1
Čile	32,5	53,3	9,9	2,3	2,0
Danska	45,9	38,5	13,7	0,8	1,1
Švica	31,2	50,7	15,2	2,5	0,4
Brazilija	23,6	29,6	44,9	1,4	0,5
J Afrika	34,9	38,5	15,9	5,6	5,2
Finska	46,4	36,8	13,8	2,0	1,1

N31 Prosimo povejte, koliko soglašate oziroma ne soglašate z naslednjimi trditvami.

a) Dolžnost odraslih otrok je, da skrbijo za svoje ostarele starše.

ISSP, 2001	močno	soglašam	niti - niti	ne	sploh ne
	soglašam			soglašam	soglašam
	1	2	3	4	5
Avstralija	6,9	35,5	35,2	18,9	3,4
Nemčija Z	20,2	48,7	14,6	12,5	4,0
Nemčija V	22,7	48,5	14,3	11,1	3,4
V. Britanija	13,8	32,0	28,1	20,9	5,2
S Irska	22,5	40,6	18,8	14,6	3,5
ZDA	36,1	37,1	17,6	7,0	2,2
Avstrija	16,4	38,9	14,6	19,9	10,3
Madžarska	51,3	24,9	16,8	3,8	3,3
Italija	32,8	51,2	11,3	4,4	0,3
Norveška	13,8	46,1	27,0	11,4	1,7
Češka	30,3	47,5	16,1	5,4	0,7
Slovenija	28,8	49,5	13,0	7,2	1,5
Poljska	52,0	39,9	6,2	1,3	0,6
Rusija	66,3	28,7	4,3	0,6	0,2
N. Zelandija	13,4	34,5	30,4	17,5	4,4
Kanada	17,8	37,0	22,2	17,4	5,6
Filipini	66,4	23,8	5,8	3,0	1,0
Izrael - Židi	65,9	23,0	7,3	2,2	1,6
Izrael - Arabci	80,5	14,3	3,2	1,3	0,6
Japonska	25,0	28,6	28,2	5,8	12,5
Španija	28,0	51,5	12,6	6,5	1,4
Latvija	41,3	41,2	13,1	3,9	0,5
Francija	47,1	28,4	18,4	3,8	2,3
Ciper	32,6	56,1	10,7	0,6	0,0
Čile	45,2	35,3	8,2	9,5	1,8
Danska	16,7	33,2	21,7	11,5	16,9
Švica	24,7	48,3	17,5	6,8	2,6
Brazilija	86,5	10,8	1,5	1,0	0,4
J Afrika	52,7	33,7	6,2	5,9	1,5
Finska	18,7	44,9	16,3	13,0	7,0

b) Najprej moraš poskrbeti zase in za svojo družino, šele nato lahko pomagaš drugim ljudem.

ISSP, 2001	močno soglašam		niti - niti	ne soglašam	
	1	2		3	4
Avstralija	15,1	53,8	21,9	8,7	0,5
Nemčija Z	12,1	38,6	17,4	24,4	7,4
Nemčija V	14,1	38,1	12,1	27,9	7,8
V. Britanija	24,5	47,2	16,9	10,3	1,1
S Irska	28,2	47,7	15,0	8,3	0,8
ZDA	43,4	39,9	12,8	3,6	0,3
Avstrija	28,7	47,1	13,2	8,6	2,3
Madžarska	59,1	23,7	13,9	2,0	1,3
Italija	26,8	53,8	11,9	7,0	0,5
Norveška	12,0	51,3	24,1	11,7	0,9
Češka	14,9	45,2	24,1	14,0	1,8
Slovenija	27,2	54,1	12,4	5,5	0,7
Poljska	28,7	50,1	11,9	8,2	1,0
Rusija	31,1	44,9	17,3	6,0	0,7
N. Zelandija	28,7	48,5	15,8	6,4	0,6
Kanada	27,8	44,5	14,2	11,9	1,6
Filipini	63,6	28,4	6,3	1,3	0,6
Izrael - Židi	49,2	27,9	14,1	6,5	2,2
Izrael - Arabci	66,2	24,0	8,4	1,3	0,0
Japonska	35,2	34,1	20,9	3,8	6,0
Španija	28,0	51,7	13,9	5,5	1,0
Latvija	27,8	41,5	20,2	9,4	1,1
Francija	31,1	31,2	22,9	9,2	5,5
Ciper	15,9	39,5	21,4	21,8	1,4
Čile	32,6	43,5	12,4	10,0	1,5
Danska	23,9	33,7	17,7	15,0	9,7
Švica	19,5	39,9	18,1	19,5	3,1
Brazilija	76,0	17,8	3,0	2,5	0,7
J Afrika	49,2	39,1	5,7	5,3	0,8
Finska	22,9	43,8	15,1	13,9	4,3

c) Ljudje, ki jim gre dobro, bi morali pomagati prijateljem, ki jim gre slabše.

ISSP, 2001	močno	soglašam	niti - niti	ne	sploh ne
	soglašam			soglašam	soglašam
	1	2	3	4	5
Avstralija	4,2	42,8	37,4	14,2	1,4
Nemčija Z	10,1	43,2	26,3	15,8	4,6
Nemčija V	11,6	44,8	23,8	15,3	4,5
V. Britanija	4,2	30,3	36,0	25,6	3,9
S Irska	13,7	39,6	29,3	14,5	2,8
ZDA	16,8	42,1	32,3	8,2	0,6
Avstrija	25,2	59,0	11,5	3,3	1,0
Madžarska	36,3	27,4	27,4	6,6	2,3
Italija	11,1	46,4	28,2	11,7	2,6
Norveška	8,7	50,0	32,2	8,2	1,0
Češka	10,1	39,3	32,3	15,2	3,1
Slovenija	22,9	54,9	17,4	4,4	0,5
Poljska	23,6	51,8	19,0	5,0	0,5
Rusija	17,7	39,2	29,3	12,3	1,6
N. Zelandija	5,0	28,5	36,2	26,3	4,1
Kanada	11,1	39,8	30,9	15,4	2,8
Filipini	54,2	32,5	10,4	2,0	0,8
Izrael - Židi	35,7	35,2	18,4	8,2	2,5
Izrael - Arabci	56,5	27,3	13,6	1,9	0,6
Japonska	6,8	13,5	41,2	13,5	24,9
Španija	21,7	51,3	19,3	6,9	0,8
Latvija	12,7	30,8	31,4	22,4	2,7
Francija	12,3	22,8	38,6	14,7	11,7
Ciper	11,9	43,8	32,6	9,7	1,9
Čile	30,8	48,5	14,1	5,6	0,9
Danska	13,0	25,6	26,1	16,3	19,1
Švica	13,7	55,5	18,4	9,7	2,7
Brazilija	81,5	12,6	2,6	1,2	2,1
J Afrika	32,5	43,6	16,2	6,2	1,6
Finska	11,4	33,6	29,7	16,8	8,5

d) Nič ni narobe, če sklepaš prijateljstva z ljudmi le zato, ker ti to lahko enkrat koristi.

ISSP, 2001	močno	soglašam	niti - niti	ne	sploh ne
	soglašam			soglašam	soglašam
	1	2	3	4	5
Avstralija	0,7	4,4	10,9	54,5	29,5
Nemčija Z	0,5	3,7	8,5	31,5	55,9
Nemčija V	1,7	6,5	10,1	31,9	49,8
V. Britanija	0,3	4,9	10,2	42,4	42,2
S Irska	0,8	7,9	15,6	42,8	33,0
ZDA	2,1	9,7	18,7	42,1	27,3
Avstrija	1,2	4,9	8,1	33,0	52,9
Madžarska	2,3	2,5	7,4	17,6	70,2
Italija	2,1	8,6	13,1	31,9	44,3
Norveška	0,5	6,0	13,0	46,9	33,6
Češka	0,9	7,7	17,7	47,2	26,4
Slovenija	6,5	24,5	17,4	34,9	16,7
Poljska	15,7	42,5	18,7	17,6	5,5
Rusija	16,7	39,3	24,9	14,4	4,6
N. Zelandija	0,8	4,1	9,7	40,6	44,8
Kanada	2,7	12,6	13,7	41,1	30,0
Filipini	31,9	23,3	12,8	18,3	13,8
Izrael - Židi	5,6	11,8	14,1	27,2	41,3
Izrael - Arabci	34,0	14,0	16,0	18,0	18,0
Japonska	3,7	8,5	25,2	15,6	47,1
Španija	7,0	16,2	17,1	40,3	19,4
Latvija	2,2	11,3	20,5	41,1	24,9
Francija	2,5	3,2	10,5	13,6	70,2
Ciper	0,6	6,6	22,7	41,5	28,6
Čile	4,3	12,3	6,4	44,0	33,0
Danska	3,0	7,9	13,0	13,6	62,4
Švica	2,0	6,5	8,7	32,2	50,5
Brazilija	24,4	8,6	6,1	13,9	46,9
J Afrika	16,9	27,2	15,3	26,9	13,8
Finska	1,6	3,4	6,2	15,2	73,6

N32 Povejte nam prosim, za katere od naštetih stvari naj bi bila pri nas odgovorna država?

a) Zagotoviti varstvo otrok za vsakega, ki to želi.

ISSP, 2001	v vsakem primeru naj bo odgovorna	v glavnem naj bo odgovorna	v glavnem naj ne bo odgovorna	v nobenem primeru naj ne bo odgovorna
	1	2	3	4
Avstralija	7,0	36,5	39,6	16,9
Nemčija Z	40,5	47,6	9,4	2,5
Nemčija V	56,1	41,3	2,1	0,5
V. Britanija	25,2	43,3	17,5	14,1
S Irska	42,9	35,3	12,7	9,1
ZDA	13,9	25,7	29,7	30,7
Avstrija	28,2	44,2	18,3	9,4
Madžarska	71,4	20,7	4,9	2,9
Italija	62,3	29,4	5,3	3,0
Norveška	37,1	31,3	19,5	12,1
Češka	35,6	36,9	16,1	11,4
Slovenija	50,6	45,1	3,5	0,9
Poljska	52,3	38,0	7,0	2,8
Rusija	65,6	30,9	3,0	0,5
N. Zelandija	16,3	28,4	25,9	29,3
Kanada	28,2	29,1	22,1	20,6
Filipini	53,5	25,8	11,8	8,9
Izrael - Židi	54,6	25,6	9,6	10,2
Izrael - Arabci	81,8	14,9	0,7	2,7
Japonska	35,8	40,0	14,5	9,7
Španija	56,3	39,8	3,1	0,8
Latvija	65,2	22,5	8,3	4,0
Francija	51,6	32,4	8,5	7,5
Ciper	22,1	36,6	29,9	11,4
Čile	78,9	15,6	3,4	2,1
Danska	51,6	29,2	9,7	9,4
Švica	17,5	24,1	23,2	35,3
Brazilija	80,6	12,9	4,4	2,1
J Afrika	61,3	23,1	8,4	7,3
Finska	46,5	37,3	12,3	3,9

b) Zagotoviti starim ljudem primeren življenjski standard.
(Država je odgovorna...)

ISSP, 2001	v vsakem primeru naj bo odgovorna	v glavnem naj bo odgovorna	v glavnem naj ne bo odgovorna	v nobenem primeru naj ne bo odgovorna
	1	2	3	4
Avstralija	37,2	55,4	6,7	0,7
Nemčija Z	48,5	44,5	6,1	0,9
Nemčija V	61,7	34,6	3,3	0,5
V. Britanija	64,8	32,4	2,4	0,5
S Irska	78,1	20,3	1,3	0,4
ZDA	46,1	37,4	12,4	4,1
Avstrija	53,1	43,4	2,7	0,8
Madžarska	85,5	13,2	0,9	0,5
Italija	77,0	21,9	0,9	0,2
Norveška	87,5	11,4	0,7	0,4
Češka	66,5	29,4	3,2	0,9
Slovenija	64,8	33,5	1,6	0,1
Poljska	72,5	26,3	0,9	0,3
Rusija	83,2	16,1	0,6	0,2
N. Zelandija	59,2	33,3	5,3	2,2
Kanada	60,8	34,8	3,3	1,1
Filipini	65,7	24,1	6,3	3,9
Izrael - Židi	83,0	12,2	3,1	1,7
Izrael - Arabci	84,1	13,9	1,3	0,7
Japonska	44,1	38,3	10,5	7,1
Španija	65,9	32,6	1,2	0,3
Latvija	81,5	16,6	1,6	0,3
Francija	69,3	26,2	3,3	1,2
Ciper	80,1	19,5	0,4	0,0
Čile	90,7	8,2	0,7	0,4
Danska	85,7	12,3	1,7	0,3
Švica	53,2	34,8	8,5	3,4
Brazilija	89,4	9,6	0,6	0,4
J Afrika	76,9	18,9	2,9	1,3
Finska	74,8	23,7	1,1	0,3

N33 Če danes razmišljate o svojem življenju in če ga ocenjujete v celoti, ali bi rekli, da ste srečni ali nesrečni?

ISSP, 2001	zelo	precej	ne	sploh
	srečen	srečen	preveč srečen	nisem srečen
	1	2	3	4
Avstralija	26,3	64,9	7,8	0,9
Nemčija Z	17,9	73,6	7,8	0,7
Nemčija V	11,9	73,5	12,2	2,4
V. Britanija	32,5	56,8	8,8	1,9
S Irska	38,6	53,5	6,9	0,9
ZDA	41,1	50,9	6,7	1,2
Avstrija	28,5	62,6	7,7	1,2
Madžarska	7,6	67,7	20,1	4,6
Italija	15,7	58,9	20,0	5,3
Norveška	23,2	65,6	9,3	1,9
Češka	11,7	67,4	18,0	2,9
Slovenija	13,0	64,5	20,5	2,0
Poljska	12,9	64,9	19,1	3,2
Rusija	1,4	27,2	47,9	23,5
N. Zelandija	37,9	56,1	5,0	1,0
Kanada	34,3	58,4	6,1	1,3
Filipini	30,0	52,0	13,1	4,8
Izrael - Židi	26,8	46,3	20,5	6,5
Izrael - Arabci	17,6	51,6	23,5	7,2
Japonska	22,9	68,4	7,5	1,2
Španija	12,3	75,5	11,4	0,8
Latvija	7,0	49,0	36,8	7,2
Francija	27,8	62,0	9,0	1,2
Ciper	16,7	48,2	26,2	8,9
Čile	38,9	43,9	14,5	2,7
Danska	28,3	60,0	11,0	0,8
Švica	36,5	59,9	3,2	0,4
Brazilija	55,3	36,4	5,9	2,4
J Afrika	31,4	42,0	11,2	15,4
Finska	16,9	65,4	15,2	2,5

N34 Ali imate kdaj občutek, da imajo vaša družina, sorodniki ali prijatelji do vas preveč zahtev?

ISSP, 2001	ne, nikoli	da, a zelo redko	da, včasih	da, pogosto	da, zelo pogosto
	1	2	3	4	5
Avstralija	15,9	39,9	37,5	5,1	1,6
Nemčija Z	41,1	31,7	22,2	3,7	1,3
Nemčija V	51,2	27,7	18,4	2,3	0,5
V. Britanija	49,9	18,0	25,9	5,0	1,1
S Irska	58,9	14,0	20,3	4,7	2,1
ZDA	44,4	24,8	23,7	4,8	2,4
Avstrija	71,8	13,2	12,4	1,6	1,0
Madžarska	37,5	17,7	30,9	11,0	2,9
Italija	35,0	20,6	28,3	12,5	3,6
Norveška	44,9	25,5	25,0	3,2	1,4
Češka	38,6	29,6	26,2	4,7	0,9
Slovenija	47,0	18,1	30,0	3,7	1,1
Poljska	51,8	27,1	17,9	2,4	0,7
Rusija	40,1	26,4	25,7	6,9	0,9
N. Zelandija	46,0	24,6	23,6	4,9	0,9
Kanada	42,4	26,3	23,8	5,8	1,6
Filipini	18,4	45,3	27,7	7,4	1,2
Izrael - Židi	50,5	21,5	19,8	5,5	2,8
Izrael - Arabci	9,7	29,2	36,4	17,5	7,1
Japonska	23,1	34,7	33,7	6,4	2,2
Španija	67,2	18,8	10,9	2,0	1,2
Latvija	44,8	24,0	24,3	6,2	0,7
Francija	52,8	21,7	21,5	3,3	0,7
Ciper	17,5	37,8	31,4	10,8	2,5
Čile	63,9	16,3	14,9	3,8	1,1
Danska	42,7	34,3	19,0	3,0	1,0
Švica	63,4	17,6	16,7	1,8	0,5
Brazilija	47,4	12,2	20,9	13,7	5,8
J Afrika	47,0	13,3	26,7	7,6	5,4
Finska	21,3	38,1	32,3	6,3	2,0

N35 Prosimo povejte, koliko soglašate oziroma ne soglašate z naslednjimi trditvami.

a) Le malo je ljudi, ki jim popolnoma zaupam.

ISSP, 2001	močno		niti - niti	ne	
	soglašam	soglašam		soglašam	sploh ne soglašam
	1	2	3	4	5
Avstralija	18,0	52,7	12,6	15,3	1,4
Nemčija Z	33,6	44,9	7,2	12,5	1,8
Nemčija V	34,9	47,6	7,3	8,3	1,9
V. Britanija	34,8	46,3	7,5	9,8	1,6
S Irska	27,1	50,3	8,0	12,1	2,4
ZDA	39,3	40,2	9,4	9,5	1,6
Avstrija	32,9	47,3	7,0	11,2	1,6
Madžarska	59,4	23,9	10,1	3,9	2,6
Italija	43,8	42,8	5,5	6,5	1,4
Norveška	20,5	50,1	9,5	17,5	2,4
Češka	27,3	51,9	10,1	9,7	1,1
Slovenija	28,5	48,1	10,4	11,6	1,4
Poljska	36,0	55,5	4,3	3,4	0,9
Rusija	28,6	45,9	14,4	10,2	0,8
N. Zelandija	28,6	47,3	9,2	13,1	1,8
Kanada	37,1	43,4	8,1	9,8	1,6
Filipini	34,7	40,0	10,7	11,1	3,5
Izrael - Židi	50,6	28,0	9,5	9,9	2,0
Izrael - Arabci	60,8	25,5	11,8	0,7	1,3
Japonska	47,9	28,7	9,5	6,5	7,3
Španija	22,8	53,0	10,0	12,9	1,3
Latvija	37,8	40,6	9,7	8,6	3,2
Francija	45,0	34,2	7,7	9,3	3,8
Ciper	30,7	33,8	19,7	15,3	0,5
Čile	42,0	47,1	5,4	4,8	0,7
Danska	39,1	27,4	8,1	10,8	14,5
Švica	29,5	41,2	8,7	16,9	3,6
Brazilija	72,2	18,4	5,2	2,4	1,8
J Afrika	41,2	45,7	4,8	6,4	1,9
Finska	55,0	31,3	4,5	6,6	2,5

b) Navadno si lahko prepričan, da ti drugi ljudje želijo le najboljše.

ISSP, 2001	močno soglašam		niti - niti	ne soglašam	
	1	2		3	4
Avstralija	5,9	54,7	28,3	10,6	0,5
Nemčija Z	1,7	19,8	28,7	39,8	10,1
Nemčija V	2,0	20,0	30,7	37,1	10,2
V. Britanija	5,4	52,8	28,4	11,6	1,7
S Irska	8,3	51,0	23,7	13,2	3,8
ZDA	14,1	48,2	23,8	11,7	2,2
Avstrija	4,2	30,3	23,3	34,0	8,2
Madžarska	4,6	9,3	29,9	32,1	24,1
Italija	5,0	30,3	33,6	22,1	9,0
Norveška	3,2	47,5	31,4	15,3	2,6
Češka	2,6	21,0	34,2	36,4	5,8
Slovenija	3,0	23,0	31,7	35,3	6,9
Poljska	7,2	47,6	26,7	16,0	2,5
Rusija	3,9	26,0	41,0	25,4	3,7
N. Zelandija	6,7	58,8	22,8	10,6	1,2
Kanada	8,6	52,4	21,9	14,7	2,4
Filipini	27,2	35,4	20,2	14,1	3,1
Izrael - Židi	13,7	32,5	27,2	19,7	7,0
Izrael - Arabci	34,4	33,1	17,5	13,0	1,9
Japonska	18,5	27,0	36,9	7,1	10,4
Španija	6,9	37,7	27,9	23,8	3,8
Latvija	3,8	24,7	35,5	29,0	7,0
Francija	9,8	36,5	36,9	11,6	5,2
Ciper	1,8	26,5	36,8	27,7	7,2
Čile	10,1	38,2	22,0	25,9	3,7
Danska	21,0	44,2	17,4	11,0	6,4
Švica	13,5	47,0	20,4	16,1	3,0
Brazilija	40,5	30,0	12,3	8,7	8,5
J Afrika	16,8	43,1	19,8	16,5	3,9
Finska	8,7	53,7	22,8	11,6	3,3

c) Če nisi dovolj previden, te bodo ljudje skušali izkoristiti.

ISSP, 2001	močno	soglašam	niti - niti	ne	sploh ne
	soglašam				
	1	2	3	4	5
Avstralija	5,8	41,4	26,2	24,9	1,7
Nemčija Z	19,8	51,9	16,2	10,9	1,3
Nemčija V	23,1	51,6	14,9	9,6	0,7
V. Britanija	16,5	48,0	18,3	15,7	1,6
S Irska	20,7	46,6	17,7	13,3	1,6
ZDA	24,8	45,5	15,9	12,7	1,1
Avstrija	26,7	47,5	14,3	9,8	1,6
Madžarska	60,1	23,6	12,0	2,6	1,7
Italija	21,6	45,3	20,6	11,5	0,9
Norveška	6,1	31,0	36,0	24,5	2,4
Češka	15,5	46,9	22,3	13,7	1,6
Slovenija	27,6	50,2	16,0	5,4	0,8
Poljska	27,3	56,8	11,3	4,1	0,4
Rusija	13,7	45,1	26,1	13,6	1,4
N. Zelandija	11,4	43,9	21,2	20,8	2,7
Kanada	14,2	44,4	20,1	19,6	1,7
Filipini	44,9	31,6	8,3	10,3	4,9
Izrael - Židi	33,1	28,9	18,3	16,2	3,5
Izrael - Arabci	53,9	29,9	13,6	1,9	0,6
Japonska	21,2	23,4	30,4	11,6	13,3
Španija	22,0	53,4	15,1	8,4	1,0
Latvija	21,3	42,6	23,7	10,8	1,7
Francija	13,3	29,4	27,1	17,9	12,4
Ciper	24,5	33,2	25,9	15,1	1,3
Čile	33,3	52,0	8,2	5,5	0,9
Danska	12,0	24,0	22,6	22,1	19,2
Švica	11,0	31,1	18,7	30,5	8,7
Brazilija	70,1	17,8	6,8	2,9	2,4
J Afrika	35,9	49,1	8,4	5,1	1,4
Finska	7,2	24,7	20,4	31,5	16,1

N36 Kako dolgo že živite v kraju, kjer živite sedaj?

ISSP, 2001	1902- 1925	1926- 1940	1941- 1965	1966- 1980	1981- 1995	1996- 2003	od rojstva
	1	2	3	4	5	6	7
Avstralija	0,5	1,6	14,7	24,5	37,1	10,1	11,5
Nemčija Z	0,2	0,7	12,2	13,7	21,2	16,6	35,4
Nemčija V	0,0	0,2	9,6	11,0	19,2	15,3	44,6
V. Britanija	0,8	1,8	10,4	16,9	25,8	21,0	23,4
S Irska	1,6	4,7	15,2	18,6	21,1	11,2	27,6
ZDA	1,0	3,5	17,0	22,5	28,8	27,3	0,0
Avstrija	0,3	1,3	14,7	15,0	15,2	6,2	47,2
Madžarska	0,9	3,2	19,7	18,7	17,9	8,0	31,7
Italija	0,1	1,0	7,7	9,6	11,0	6,1	64,5
Norveška	0,1	0,5	8,5	15,5	19,9	17,4	38,1
Češka	0,0	0,9	11,4	15,2	16,3	5,9	50,3
Slovenija	3,7	2,8	12,1	19,2	18,1	4,1	40,0
Poljska	0,2	1,2	18,1	15,9	17,5	6,1	41,1
Rusija	0,6	2,4	16,6	23,0	16,6	6,6	34,3
N. Zelandija	0,2	0,9	11,4	16,8	28,8	17,8	24,1
Kanada	0,0	0,6	9,5	18,0	27,2	13,8	30,9
Filipini	0,7	3,6	25,6	28,1	23,7	18,4	0,0
Izrael - Židi	0,3	1,1	16,8	16,5	30,5	24,6	10,1
Izrael - Arabci	0,0	0,0	2,0	3,4	2,7	1,3	90,6
Japonska	0,2	0,8	11,7	17,5	26,7	14,0	29,1
Španija	0,3	1,1	9,2	11,4	11,2	5,0	61,8
Latvija	0,0	0,4	14,5	17,4	16,9	9,1	41,6
Francija	0,6	0,7	9,3	15,4	28,5	35,2	10,3
Ciper	0,0	0,0	0,8	14,9	5,0	2,0	77,3
Čile	0,5	2,2	12,7	20,6	27,5	19,5	16,8
Danska	0,2	1,3	11,0	18,5	29,0	22,1	18,0
Švica	1,6	1,3	13,4	20,9	33,8	22,8	6,1
Brazilija	0,2	0,5	6,2	17,1	36,0	31,9	8,2
J Afrika	0,2	1,0	7,8	16,0	29,6	18,8	26,7
Finska	0,0	4,5	22,0	24,1	28,4	20,9	0,0

N37 Denimo da bi vi želeli, da lokalna (občinska) oblast v vašem kraju neko stvar izboljša. Kako verjetno se vam zdi, da bi vi osebno glede tega lahko kaj dosegli?

ISSP, 2001	zelo	do neke	ne	sploh
	verjetno	mere verjetno	preveč verjetno	ni verjetno
	1	2	3	4
Avstralija	5,8	37,9	49,0	7,4
Nemčija Z	3,6	19,0	55,1	22,3
Nemčija V	3,0	18,3	58,2	20,5
V. Britanija	3,9	17,5	55,1	23,5
S Irska	5,6	15,1	38,9	40,4
ZDA	9,5	34,3	38,6	17,5
Avstrija	4,6	19,4	45,4	30,6
Madžarska	0,8	7,5	19,1	72,6
Italija	2,4	14,6	33,8	49,2
Norveška	3,2	18,8	56,5	21,5
Češka	3,0	12,9	52,0	32,1
Slovenija	4,3	31,9	41,8	22,0
Poljska	5,1	22,7	47,6	24,5
Rusija	0,6	7,4	22,1	69,9
N. Zelandija	8,9	31,1	41,5	18,4
Kanada	6,9	33,3	43,5	16,3
Filipini	16,8	46,7	24,5	12,0
Izrael - Židi	14,2	25,5	24,9	35,4
Izrael - Arabci	12,7	55,3	25,3	6,7
Japonska	12,4	39,4	40,3	7,8
Španija	2,1	26,4	34,8	36,7
Latvija	4,2	17,7	37,2	40,9
Francija	8,0	21,2	47,3	23,5
Ciper	13,5	23,3	32,4	30,8
Čile	33,5	33,6	20,2	12,8
Danska	3,8	16,3	60,8	19,0
Švica	7,3	28,9	40,1	23,6
Brazilija	14,6	24,7	28,9	31,8
J Afrika	51,9	18,2	17,7	12,2
Finska	3,4	19,6	53,5	23,5

9.0 STALIŠČA O RAZUMEVANJU VLOGE DRŽAVLJANA ISSP, Citizenship: 2004

Mitja Hafner - Fink, Niko Toš, Brina Malnar,
Samo Uhan, Slavko Kurdija, Vlado Miheljak,
Janez Štebe, Sergio Švara, Ivan Bernik, Matej Kovačič,
Rebeka Falle, Živa Broder, Tina Vovk

Povzetek

Problemski modul Razumevanja vloge državljana raziskuje stališča in ravnanja ljudi v odnosu do države in označujejo ključne razsežnosti koncepta državljanstva: državljanske pravice in dolžnosti, ocene delovanja državnih institucij, vprašanja aktivnega državljanstva, participacije, ocene odzivnosti institucij, razumevanje vloge državljana, odnos do državljanske nepokorščine, splošno razumevanje demokracije in ocena demokratičnosti razmer v konkretni družbi, državljanska odgovornost, obramba države, odnos do političnih strank in volitev, pravna država, enakost pred zakonom itd.

V prvem delu poglavja so prikazani rezultati prve meritve SJM 2003/4¹ na vzorcu polnoletnih prebivalcev Slovenije. V drugem delu pa je podan pregled rezultatov iste v raziskave (ISSP 2004) v osemintridesetih državah iz vseh kontinentov, pri čemer so rezultati za ZRN prikazani posebej za zahod in za vzhod.

Osnovni pojmi: država, razumevanje vloge države, aktivni državljan, zaupanje v institucije sistema, razumevanje demokracije, politična participacija itd.

1. Prikaz rezultatov meritve je objavljen v knjigi N. Toš, ured., Vrednote v prehodu III., str. 551-559.

9.1 Raziskave v Sloveniji: medčasovne primerjave 2003

1.01 Obstajajo različna mnenja o tem, kaj pomeni biti dober državljan. Kako pomembne so za vas naslednje stvari? Ocenite na lestvici od 1 do 7, kjer 1 pomeni, da stvar za vas sploh ni pomembna, 7 pa pomeni, da je stvar za vas zelo pomembna.

SJM03/4	Sploh ni pomembno				Zelo pomembno				ne vem, ne morem izbrati
	1	2	3	4	5	6	7	8	
a. Vedno glasovati na volitvah.	5,6	4,2	7,5	16,2	19,5	15,2	30,7	1,0	
b. Nikoli se izogibati plačevanju davkov.	3,6	1,5	4,8	9,3	16,7	19,4	43,7	0,9	
c. Vedno spoštovati zakone in pravila.	1,7	0,7	3,0	9,3	16,0	22,7	45,7	0,9	
d. Spremljati in nadzorovati delovanje državnih organov.	4,7	5,3	11,4	19,2	15,2	14,0	27,3	2,8	
e. Biti aktiven v družbenih ali političnih organizacijah.	14,0	13,5	17,7	21,3	15,2	9,8	6,2	2,3	
f. Poskušati razumeti argumente ljudi z drugačnimi mnenji.	1,3	1,4	4,1	13,7	20,9	25,6	30,9	2,1	
g. Izbirati proizvode zaradi ekoloških, političnih ali etičnih razlogov, čeprav so nekoliko dražji.	5,7	4,8	7,9	17,6	20,5	20,6	19,0	3,9	
h. Pomagati ljudem v Sloveniji, ki jim gre slabše kot vam.	1,0	1,7	3,0	11,2	21,1	24,6	36,8	0,6	
i. Pomagati ljudem po svetu, ki jim gre slabše kot vam.	4,4	4,8	11,6	15,3	21,4	18,5	23,1	0,9	
j. Biti pripravljen služiti v vojski, ko bi bilo potrebno.	12,0	6,4	7,0	12,0	14,6	20,0	23,9	4,1	

V družbi je veliko različnih skupin ljudi.

1.02 Ali menite, da bi verskim skrajnejšem morali dovoliti javna zborovanja?

	SJM03/4
1 - nedvomno bi jim morali dovoliti	7,5
2 - verjetno bi jim morali dovoliti	24,9
3 - verjetno jim ne bi smeli dovoliti	24,2
4 - nedvomno jim ne bi smeli dovoliti	36,5
8 - ne vem, ne morem izbrati	6,9

1.03 Ali menite, da bi ljudem, ki želijo s silo zrušiti oblast, morali dovoliti javna zborovanja?

	SJM03/4
1 - nedvomno bi jim morali dovoliti	4,0
2 - verjetno bi jim morali dovoliti	11,4
3 - verjetno jim ne bi smeli dovoliti	25,1
4 - nedvomno jim ne bi smeli dovoliti	53,0
8 - ne vem, ne morem izbrati	6,5

1.04 Ali menite, da bi ljudem, ki imajo predsodke do katerekoli rasne ali etnične skupine, morali dovoliti javna zborovanja?

	SJM03/4
1 - nedvomno bi jim morali dovoliti	5,1
2 - verjetno bi jim morali dovoliti	15,9
3 - verjetno jim ne bi smeli dovoliti	24,9
4 - nedvomno jim ne bi smeli dovoliti	47,6
8 - ne vem, ne morem izbrati	6,5

1.05 Navedel vam bom nekaj možnih oblik političnega in družbenega delovanja ljudi, vas pa prosim, da za vsako od njih poveste,

- ali ste to počeli kdaj v preteklem letu,
- ali ste to počeli v bolj oddaljeni preteklosti,
- ali tega še niste počeli, vendar ste to pripravljeno početi,
- ali tega še niste počeli in tega tudi ne bi počeli, ne glede na okoliščine.

SJM03/4	počel v	počel v bolj	nikoli počel,	nikoli počel,	ne vem, neodločen
	preteklem letu	oddaljeni preteklosti	mogoče bi počel	nikoli ne bi počel	
	1	2	3	4	8
a. podpisal peticijo	12,0	20,7	28,8	36,3	2,1
b. bojkotiral ali namenoma kupil določen proizvod zaradi ekoloških, političnih ali etičnih razlogov	6,4	7,0	30,0	52,6	4,1
c. se udeležil demonstracij	2,7	14,1	28,8	52,7	1,7
d. se udeležil političnega sestanka ali shoda	4,2	15,2	27,7	51,9	1,0
e. imel stik ali poskušal priti v stik s politikom ali političnim funkcionarjem, da bi tako izrazil svoje poglede	4,4	8,4	32,9	53,5	0,8
f. prispeval ali zbiral denar za neko družbeno ali politično aktivnost	8,3	14,6	26,9	49,0	1,3
g. stopil v stik z množičnimi mediji ali v njih nastopil, da bi tako izrazil svoje poglede	3,5	5,1	35,1	55,0	1,2
h. pridružil internetnemu političnemu forumu ali razpravni skupini	3,2	2,2	28,6	64,5	1,5

**1.06 Ljudje lahko pripadajo različnim vrstam skupin ali združenj.
Za vsako od naslednjih skupin prosim povejte, ali...**

- ste član oz. pripadnik in v njej aktivno sodelujete,
- ste član oz. pripadnik, vendar niste v njej aktivni,
- ste bili njen član oziroma pripadnik, vendar sedaj niste več,
- ali niste nikoli bili njen član oz. pripadnik.

SJM03/4	sem član,	sem član,	včasih sem	nikoli nisem	ne morem odgovoriti
	aktivno sodelujem	vendar ne sodelujem	bil član	bil član	
	1	2	3	4	8
a. politična stranka	2,2	3,2	9,3	84,7	0,6
b. sindikat, poslovno ali poklicno združenje	9,6	15,7	26,6	47,1	1,1
c. cerkev ali druga verska organizacija	13,2	20,8	6,7	56,7	2,6
d. športna, prostočasna, kulturna društva ipd.	23,7	11,1	24,8	39,6	0,9
e. druga prostovoljna združenja	12,4	7,9	15,4	62,0	2,4

1.07 Obstajajo različna mnenja o pravicah ljudi v demokraciji. Kako so po vašem mnenju pomembne naslednje pravice. Prosim, da ocenite na lestvici od 1 do 7, kjer 1 pomeni, da neka pravica sploh ni pomembna, 7 pa, da je zelo pomembna. Kako je torej pomembno, ...

SJM03/4	Sploh ni pomembno				Zelo pomembno				ne vem, ne morem izbrati
	1	2	3	4	5	6	7	8	
a. da imajo vsi državljani primeren življenjski standard	1,1	0,4	1,2	3,9	6,7	17,3	68,3	1,0	
b. da oblast spoštuje in ščiti pravice manjšin	1,2	0,5	2,2	5,6	12,9	21,0	54,9	1,7	
c. da oblast vse ljudi obravnava enakovredno, ne glede na njihov družbeni položaj	1,1	0,3	0,8	2,4	6,6	16,5	71,5	0,8	
d. da politiki upoštevajo mnenja državljanov, preden sprejmejo odločitve	1,4	0,7	0,8	3,3	11,2	17,1	64,5	1,0	
e. da je ljudem danih več možnosti sodelovanja pri odločanju o javnih zadevah	0,9	0,8	1,5	6,3	15,2	22,0	51,6	1,8	
f. da imajo državljani možnost z državljansko nepokorščino izraziti nasprotovanje vladnim aktivnostim	2,6	2,8	4,1	11,4	17,7	18,6	38,4	4,4	

1.08 Povejte prosim, v kolikšni meri se strinjate, ali se ne strinjate z naslednjimi trditvami.

SJM03/4	v glavnem			v glavnem		sploh
	v celoti se strinjam	se strinjam	ni - ni	se ne strinjam	se ne strinjam	ne vem
	1	2	3	4	5	8
a. Ljudje kot sem jaz, nimajo nobene besede pri tem, kar počne vlada.	40,4	28,4	13,2	10,4	6,9	0,7
b. Mislim, da vlade ne zanima dosti, kaj mislijo ljudje, kot sem jaz.	38,6	33,8	15,0	8,5	2,8	1,3
c. Zdi se mi, da imam precej dobro predstavo o pomembnih političnih vprašanjih, s katerimi se sooča Slovenija.	11,8	32,8	25,3	18,1	8,9	3,0
d. Mislim, da je v Sloveniji večina ljudi bolje kot jaz seznanjena s pomembnimi političnimi vprašanji.	19,0	25,6	25,8	19,4	7,8	2,4

Denimo, da bi slovenski državni zbor obravnaval zakon, ki bi bil po vašem mnenju nepravilen ali škodljiv.

1.09 Če bi se to zgodilo, kako verjetno je, da bi vi sami ali skupaj z drugimi lahko poskusili kaj storiti v zvezi s tem?

	SJM03/4
1 - zelo verjetno	7,3
2 - še kar verjetno	22,0
3 - ne posebej verjetno	34,4
4 - sploh ni verjetno	32,4
8 - ne vem, neodločen	3,8

1.10 V primeru, da bi to zares poskusili, kako verjetno je, da bi slovenski državni zbor resno prisluhnil vašim zahtevam?

	SJM03/4
1 - zelo verjetno	0,8
2 - še kar verjetno	9,5
3 - ne posebej verjetno	40,8
4 - sploh ni verjetno	43,5
8 - ne vem, neodločen	5,4

1.11 Kaj bi rekli, v kolikšni meri vas osebno zanima politika?

	SJM03/4
1 - zelo me zanima	3,8
2 - zanima me	32,1
3 - le malo me zanima	40,4
4 - sploh me ne zanima	22,4
8 - ne vem, neodločen	1,3

1.12 Povejte prosim, v kolikšni meri se strinjate, ali se ne strinjate z naslednjima trditvama.

SJM03/4	v glavnem		v glavnem		sploh	
	v celoti se strinjam	se strinjam	niti - niti	se ne strinjam	se ne strinjam	ne vem
	1	2	3	4	5	8
a. Večinoma lahko zaupamo ljudem v vladi, da ravnajo pravilno.	3,5	21,9	34,3	25,2	13,2	1,9
b. Večina politikov se ukvarja s politiko zaradi osebnih koristi.	28,5	37,4	19,4	10,4	2,5	1,9

1.13 Kaj mislite, kako pogosto bi vas ljudje poskušali izkoristiti, če bi se jim ponudila priložnost, in kako pogosto bi poskušali biti do vas poštene?

	SJM03/4
1 - skoraj vedno bi me poskušali izkoristiti	10,9
2 - večinoma bi me poskušali izkoristiti	39,1
3 - večinoma bi poskušali biti pošteni	38,2
4 - skoraj vedno bi poskušali biti pošteni	6,0
8 - ne vem, neodločen	5,8

1.14 Gledano na splošno, ali bi rekli, da lahko ljudem zaupamo, ali bi rekli, da nismo nikoli dovolj previdni v odnosih z ljudmi?

	SJM03/4
1 - skoraj vedno bi me poskušali izkoristiti	4,8
2 - večinoma bi me poskušali izkoristiti	26,9
3 - večinoma bi poskušali biti pošteni	25,5
4 - skoraj vedno bi poskušali biti pošteni	14,8
8 - ne vem, neodločen	1,3

1.15 Kadar ste skupaj s svojimi prijatelji, sorodniki, ali sodelavci, kako pogosto razpravljate o politiki?

	SJM03/4
1 - pogosto	6,8
2 - občasno	34,0
3 - poredko	40,7
4 - nikoli	18,0
8 - ne vem, neodločen	0,5

1.16 Kadar imate trdno izoblikovano mnenje o politiki, kako pogosto poskušate prepričati svoje prijatelje, sorodnike ali sodelavce, da se pridružijo vašim pogledom?

	SJM03/4
1 - pogosto	5,2
2 - občasno	23,1
3 - poredko	29,8
4 - nikoli	39,2
8 - ne vem, neodločen	2,8

Sedaj pa nas zanimajo vaša mnenja o nekaterih mednarodnih vprašanjih.

1.17 Ko pomislite na Združene narode (OZN), kaj od navedenega je najbližje vašim pogledom?

	SJM03/4
1 - Združeni narodi imajo preveč moči	16,2
2 - Združeni narodi imajo ravno prav moči	23,7
3 - Združeni narodi imajo premalo moči	41,7
4 - ne vem kaj so Združeni narodi	7,4
8 - ne vem, neodločen	11,0

1.18 Katera od spodnjih trditev je najbližja vašemu pogledu?

	SJM03/4
1 - V mednarodnih organizacijah bi morali odločanje prepustiti vladnim predstavnikom držav.	28,0
2 - V mednarodnih organizacijah bi morale pri odločanju neposredno sodelovati organizacije državljanov in državljanek.	57,5
8 - ne vem, neodločen	14,5

1.19 Sedaj pa prosim povejte še za naslednji dve trditvi, katera je bližja vašemu pogledu?

	SJM03/4
1 - Če so v kateri od držav resno kršene človekove pravice, bi morali posredovati Združeni narodi.	58,2
2 - Tudi če so človekove pravice resno kršene, je treba spoštovati suverenost države in Združeni narodi ne bi smeli posredovati	27,0
3 - ne vem kaj so Združeni narodi	4,5
8 - ne vem, neodločen	10,3

1.20 Če pomislite na politiko v Sloveniji, v kolikšni meri se strinjate ali se ne strinjate z naslednjimi trditvami?

SJM03/4	v glavnem			v glavnem		sploh se ne strinjam	ne vem
	v celoti se strinjam	se strinjam	niti-niti	se ne strinjam	se ne strinjam		
	1	2	3	4	5	8	
a. Politične stranke vzpodbujajo ljudi, da postanejo politično aktivni.	7,1	25,0	29,8	22,6	8,0	7,5	
b. Politične stranke volivcem ne ponujajo dejanskih političnih izbir.	10,2	32,4	28,9	15,4	4,6	8,4	
c. Referendum je dober način odločanja o pomembnih političnih vprašanjih.	18,2	26,5	18,1	17,7	15,7	3,7	

1.21 Če pomislite na zadnje volitve poslancev v Državni zbor leta 2000 v Sloveniji, kako poštene so bile glede štetja glasov in objave rezultatov?

	SJM03/4
1 - zelo poštene	14,1
2 - dokaj poštene	44,8
3 - niti poštene, niti nepoštene	17,3
4 - dokaj nepoštene	6,7
5 - zelo nepoštene	2,1
8 - ne vem, neodločen	15,0

1.22 In kako poštene so bile volitev poslancev v Državni zbor leta 2000 glede možnosti kandidatov in strank za vodenje predvolilne kampanje?

	SJM03/4
1 - zelo poštene	6,0
2 - dokaj poštene	38,2
3 - niti poštene, niti nepoštene	27,8
4 - dokaj nepoštene	8,5
5 - zelo nepoštene	2,7
8 - ne vem, neodločen	16,8

1.23 Če pomislite na javne službe v Sloveniji, kako predano služijo ljudem?

	SJM03/4
1 - zelo predano	1,9
2 - predano	28,7
3 - ne posebej predano	54,1
4 - sploh ne predano	10,7
8 - ne vem, neodločen	4,6

1.24 Kadar v javnih službah v Sloveniji pride do resnih napak, kako verjetno je, da bodo te napake popravljene?

	SJM03/4
1 - zelo verjetno	2,8
2 - verjetno	28,6
3 - ne posebej verjetno	52,8
4 - sploh ni verjetno	11,3
8 - ne vem, neodločen	4,6

1.25 Kaj mislite, kako razširjena je korupcija v javnih službah v Sloveniji?

	SJM03/4
1 - skoraj nihče ni vpleten v korupcijo	0,5
2 - le majhno število ljudi je vpletenih	9,3
3 - kar nekaj ljudi je vpletenih	40,5
4 - veliko ljudi je vpletenih	37,2
5 - skoraj vsak je vpleten v korupcijo	7,3
8 - ne vem, ne morem oceniti, b.o.	5,2

1.26 Kako ocenjujete trenutno delovanje demokracije v Sloveniji. Uporabite lestvico od 0 do 10, kjer 0 pomeni, da deluje zelo slabo, 10 pa, da deluje zelo dobro. (SJM03/4)

zelo slabo											ne vem,		
											zelo dobro		b.o.
00	01	02	03	04	05	06	07	08	09	10	98		
4,9	3,4	6,3	11,0	10,1	30,0	12,1	10,9	6,4	1,1	1,0	2,7		

1.27 Kaj pa pred desetimi leti, kako je takrat delovala demokracija v Sloveniji? (SJM03/4)

zelo slabo											ne vem,		
											zelo dobro		b.o.
00	01	02	03	04	05	06	07	08	09	10	98		
1,8	2,8	6,9	10,5	11,1	22,9	10,3	12,4	7,2	2,8	2,1	9,1		

1.28 In kako bo, po vašem mnenju, delovala demokracija v Sloveniji čez 10 let? (SJM03/4)

zelo slabo											ne vem,		
											zelo dobro		b.o.
00	01	02	03	04	05	06	07	08	09	10	98		
3,5	2,3	4,7	7,0	7,9	18,0	10,2	13,0	12,5	4,1	3,1	13,6		

1.29 Navedeni sta dve trditvi o političnem sistemu v Sloveniji. Katera od trditev je najbližja vašemu pogledu?

		SJM03/4
1 -	oblast ne bi smela v nobenem primeru omejiti demokratičnih pravic	65,7
2 -	če oblast oceni, da je to potrebno, mora omejiti demokratične pravice	26,0
8 -	ne vem, neodločen	8,3

9.2 Mednarodne primerjave raziskav v osemindvajsetih državah sveta: meritev 2004

- 1.01 Obstajajo različna mnenja o tem, kaj pomeni biti dober državljan. Ocenite na lestvici od 1 do 7, kjer 1 pomeni, da stvar za vas sploh ni pomembna, 7 pa pomeni, da je stvar za vas zelo pomembna.

a) Vedno glasovati na volitvah.

ISSP, 2004	1 - sploh ni pomembno	2	3	4	5	6	7 - zelo pomembno
Avstralija	3,2	2,2	2,8	5,5	7,3	10,2	68,7
Nemčija Z	5,1	5,0	6,9	11,1	13,6	24,2	34,1
Nemčija V	11,6	10,2	10,4	13,3	11,8	18,5	24,2
V. Britanija	7,9	2,9	6,5	13,4	11,8	15,1	42,4
ZDA	2,8	1,5	2,4	5,4	9,9	11,1	66,9
Avstrija	4,5	2,5	5,8	10,1	11,7	19,1	46,4
Madžarska	6,6	3,5	4,3	12,6	15,3	18,0	39,8
Irska	2,8	1,7	3,0	5,3	8,9	17,5	60,7
Nizozemska	3,4	1,2	3,6	8,2	13,5	21,1	49,0
Norveška	2,2	1,0	2,7	7,5	10,5	18,3	57,7
Švedska	2,0	1,0	2,0	4,6	8,5	16,9	65,0
Češka	8,8	7,7	11,6	17,4	17,6	15,1	21,9
Slovenija	5,7	4,2	7,6	16,4	19,8	15,3	31,1
Poljska	3,6	3,0	5,8	11,6	13,3	21,6	41,1
Bolgarija	8,4	5,3	5,0	13,6	12,4	14,0	41,2
Rusija	6,2	2,7	4,3	9,9	14,7	16,8	45,4
N. Zelandija	2,1	1,5	3,1	7,2	12,5	15,2	58,4
Kanada	1,6	1,2	2,2	4,1	7,4	16,4	67,1
Filipini	1,3	0,7	1,2	3,1	5,6	7,0	81,0
Izrael	6,4	2,0	2,3	5,2	8,4	12,7	63,0
Japonska	2,6	2,4	4,2	11,8	12,2	16,8	50,0
Španija	3,7	2,2	3,7	8,0	14,7	17,5	50,1
Latvija	4,7	4,2	7,8	13,8	18,5	16,4	34,7
Slovaška	7,0	3,5	7,4	13,1	14,1	16,2	38,6
Francija	2,1	1,1	2,5	4,9	9,1	17,4	62,9
Ciper	0,7	2,3	6,4	13,3	24,9	24,5	27,8
Portugalska	2,1	1,4	3,6	6,0	14,1	23,3	49,5
Čile	8,1	3,3	4,1	8,0	8,2	12,7	55,6
Danska	0,7	0,3	1,1	2,6	7,9	17,7	69,7
Švica	3,3	3,5	6,9	10,5	18,7	23,3	33,9
Belgija (Flandrija)	7,0	4,4	5,8	14,1	14,4	15,8	38,5
Brazilija	6,8	4,3	4,0	6,9	9,5	14,5	54,1
Venezuela	3,6	1,7	3,5	7,0	10,0	10,2	64,0
Finska	5,6	5,3	7,0	9,7	14,8	20,5	37,2
Mehika	4,1	2,0	2,7	3,4	13,2	14,4	60,2
Tajvan	2,0	1,7	3,0	8,8	16,1	16,5	51,8
J Afrika	1,9	2,6	3,3	5,8	10,2	16,4	59,8
J Koreja	1,1	1,7	3,7	6,5	15,9	17,4	53,8
Urugvaj	3,1	1,0	1,9	4,5	6,4	10,2	72,9

b) Nikoli se izogniti plačevanju davkov.
(Kako pomembno je ... za biti dober državljan)

ISSP, 2004	1 - sploh ni pomembno	2	3	4	5	6	7 - zelo pomembno
Avstralija	1,3	1,0	2,4	6,7	10,4	17,4	60,8
Nemčija Z	3,1	1,7	2,9	7,8	12,8	24,4	47,3
Nemčija V	4,1	3,6	3,1	13,0	13,0	23,3	39,9
V. Britanija	2,1	1,1	2,3	3,4	7,3	16,8	67,0
ZDA	1,9	0,6	1,5	4,4	7,3	11,3	73,0
Avstrija	3,4	3,1	5,0	10,4	12,6	22,4	43,1
Madžarska	1,7	1,0	4,6	8,2	15,2	22,9	46,4
Irska	2,5	1,1	2,2	7,7	11,6	22,0	52,9
Nizozemska	3,5	2,5	4,6	13,8	16,7	25,6	33,3
Norveška	3,9	2,6	4,4	10,6	14,0	19,2	45,3
Švedska	2,9	2,5	4,7	11,1	13,9	18,9	45,9
Češka	1,9	2,5	6,1	11,7	16,8	19,6	41,4
Slovenija	3,6	1,5	4,9	9,4	16,9	19,5	44,2
Poljska	1,9	1,1	2,2	7,7	11,6	24,8	50,7
Bolgarija	1,1	1,5	1,9	6,4	7,8	18,7	62,6
Rusija	1,7	1,4	3,4	7,2	12,6	19,6	53,9
N. Zelandija	1,8	1,3	2,6	7,5	11,9	16,6	58,3
Kanada	1,3	0,5	1,8	5,3	8,2	15,9	67,0
Filipini	4,0	1,8	2,3	6,5	6,3	9,2	69,9
Izrael	2,3	0,9	1,4	6,1	9,4	17,3	62,7
Japonska	0,9	0,6	1,1	5,5	7,1	12,6	72,1
Španija	1,7	0,9	2,2	6,0	14,2	20,9	54,1
Latvija	1,2	1,6	5,3	12,1	14,5	21,2	44,1
Slovaška	2,7	1,2	2,3	5,3	10,0	21,0	57,6
Francija	3,8	1,6	4,8	9,8	11,8	18,2	50,1
Ciper	0,3	0,6	1,8	6,1	20,1	32,3	38,7
Portugalska	0,6	0,4	0,6	5,6	12,5	25,4	54,9
Čile	2,4	1,7	1,6	6,6	8,5	17,5	61,7
Danska	2,2	1,7	4,0	7,4	14,2	19,1	51,2
Švica	1,7	2,5	4,6	9,1	18,9	24,1	39,1
Belgija (Flandrija)	3,9	3,0	6,5	17,9	16,7	21,9	30,1
Brazilija	5,3	4,1	4,1	7,0	11,7	15,6	52,2
Venezuela	2,2	1,8	2,8	5,4	10,6	12,7	64,6
Finska	2,9	2,2	4,1	7,2	11,3	21,7	50,6
Mehika	3,7	4,0	2,9	4,3	10,0	15,6	59,6
Tajvan	1,1	0,7	1,8	5,1	11,3	18,4	61,6
J Afrika	1,9	2,4	3,9	7,6	12,2	21,9	50,1
J Koreja	1,1	0,5	2,2	5,1	12,8	16,3	61,9
Urugvaj	2,3	1,3	2,1	6,1	10,8	13,4	64,0

c) Vedno spoštovati zakone in pravila.
(Kako pomembno je ... za biti dober državljan)

ISSP, 2004	1 - sploh ni pomembno	2	3	4	5	6	7 - zelo pomembno
Avstralija	0,5	0,3	0,9	4,1	8,9	18,9	66,4
Nemčija Z	0,8	1,5	2,3	6,5	13,5	31,6	43,9
Nemčija V	1,2	1,4	2,6	8,6	16,3	28,7	41,3
V. Britanija	1,0	0,1	1,3	3,3	7,7	17,5	69,1
ZDA	0,3	0,1	1,2	3,5	9,6	17,9	67,2
Avstrija	1,2	3,4	3,4	6,2	9,2	27,8	48,8
Madžarska	0,5	0,3	2,0	4,9	10,2	21,6	60,5
Irska	0,9	0,5	0,8	2,6	9,4	24,2	61,7
Nizozemska	1,4	1,0	2,9	8,6	21,1	32,3	32,7
Norveška	1,0	1,0	3,1	6,8	17,1	25,1	45,8
Švedska	0,9	0,9	3,5	7,6	15,6	26,2	45,3
Češka	1,2	2,5	4,9	10,7	15,9	23,2	41,6
Slovenija	1,7	0,7	3,1	9,4	16,2	22,9	46,1
Poljska	0,5	0,2	0,9	4,3	6,6	21,1	66,4
Bolgarija	0,3	0,4	1,0	3,4	6,8	15,0	73,2
Rusija	1,4	0,5	1,4	7,0	13,2	19,5	57,1
N. Zelandija	0,9	0,5	1,5	4,3	10,5	21,3	61,1
Kanada	0,6	0,3	0,8	3,5	7,1	20,9	66,9
Filipini	0,8	1,4	1,3	3,8	7,1	11,1	74,5
Izrael	0,7	1,1	1,4	2,8	7,1	16,4	70,5
Japonska	0,4	0,8	1,5	6,3	9,9	21,5	59,8
Španija	1,0	0,7	2,1	7,0	12,9	18,8	57,6
Latvija	0,5	1,5	3,6	9,5	16,4	22,4	46,1
Slovaška	1,1	0,9	1,9	5,4	8,7	19,6	62,4
Francija	1,8	0,9	2,6	10,6	17,6	25,4	41,2
Ciper	0,0	0,2	0,9	2,2	12,1	20,4	64,1
Portugalska	0,1	0,2	0,7	3,9	12,6	26,5	56,1
Čile	0,9	0,5	1,0	4,1	7,0	18,1	68,3
Danska	0,3	0,8	1,4	5,0	12,9	25,6	54,2
Švica	0,9	1,0	4,7	13,8	28,0	24,3	27,2
Belgija (Flandrija)	1,1	1,2	4,9	14,3	21,9	29,0	27,5
Brazilija	1,9	1,6	2,7	5,3	12,1	17,6	58,8
Venezuela	0,4	0,6	0,9	2,3	7,2	10,7	77,9
Finska	0,8	1,9	3,0	7,3	14,4	27,0	45,7
Mehika	1,4	1,3	1,2	3,6	8,6	13,8	70,1
Tajvan	0,6	0,6	1,1	4,3	10,0	18,9	64,6
J Afrika	0,4	1,4	2,3	4,4	9,2	21,2	61,1
J Koreja	0,5	0,5	1,7	4,6	15,9	22,8	54,0
Urugvaj	0,8	0,8	1,0	4,4	6,2	14,5	72,3

d) Spremljati in nadzorovati delovanje državnih organov.

(Kako pomembno je ... za biti dober državljan)

ISSP, 2004	1 - sploh ni pomembno	2	3	4	5	6	7 - zelo pomembno
Avstralija	1,2	1,3	2,1	8,1	14,4	18,8	54,2
Nemčija Z	2,4	3,3	5,4	17,2	18,0	24,2	29,3
Nemčija V	3,1	6,0	7,6	19,8	20,0	19,3	24,3
V. Britanija	4,7	3,0	5,9	17,8	20,3	17,6	30,8
ZDA	1,3	0,8	2,0	6,9	14,5	16,9	57,6
Avstrija	2,2	3,4	6,0	13,4	22,2	24,1	28,7
Madžarska	5,6	5,1	10,7	24,2	21,1	13,5	19,7
Irska	1,5	2,2	3,8	10,0	15,2	20,3	47,0
Nizozemska	1,1	1,1	3,0	10,6	23,6	27,8	32,7
Norveška	1,0	1,3	5,5	13,6	24,5	21,2	33,0
Švedska	0,8	1,8	3,5	9,0	15,0	21,5	48,5
Češka	9,2	9,4	16,8	22,3	19,5	12,6	10,2
Slovenija	4,9	5,5	11,7	19,7	15,6	14,5	28,1
Poljska	3,8	2,4	4,4	11,3	15,9	21,8	40,5
Bolgarija	10,6	10,0	11,5	23,7	16,1	9,2	18,9
Rusija	3,5	3,8	7,1	18,6	21,1	18,1	27,7
N. Zelandija	1,9	1,3	4,9	15,5	23,7	17,1	35,7
Kanada	0,6	0,6	0,9	5,1	11,8	19,8	61,3
Filipini	2,2	1,5	1,9	6,0	9,0	12,2	67,3
Izrael	1,9	1,1	2,9	7,3	12,9	17,0	57,0
Japonska	1,8	2,3	3,3	14,3	18,0	19,6	40,8
Španija	3,6	4,7	7,5	14,6	19,7	18,8	31,1
Latvija	5,9	8,0	12,2	21,1	21,5	13,0	18,3
Slovaška	7,1	6,8	9,3	20,8	20,2	14,3	21,4
Francija	3,9	1,9	5,1	16,2	25,5	22,3	25,1
Ciper	1,2	2,8	6,2	17,1	28,8	24,2	19,7
Portugalska	0,9	0,8	2,1	8,2	21,9	27,1	39,1
Čile	5,8	4,6	5,6	10,7	14,6	18,7	40,1
Danska	0,9	2,5	6,1	16,2	20,9	22,0	31,4
Švica	1,5	2,9	8,7	20,3	29,2	20,8	16,7
Belgija (Flandrija)	3,5	4,0	7,7	20,5	23,4	19,5	21,3
Brazilija	4,8	3,6	5,8	7,3	11,3	16,8	50,3
Venezuela	6,1	3,0	4,2	5,8	12,5	10,4	58,1
Finska	3,9	7,8	12,0	22,0	24,7	15,8	13,9
Mehika	3,7	3,1	2,8	6,9	14,0	17,7	51,8
Tajvan	2,4	2,4	4,3	11,9	19,8	19,8	39,4
J Afrika	1,6	3,0	5,6	10,2	14,2	18,9	46,5
J Koreja	1,2	1,7	5,5	14,7	23,5	19,1	34,3
Urugvaj	4,5	2,3	4,7	10,5	14,8	15,2	48,1

e) Biti aktiven v družbenih ali političnih organizacijah.

(Kako pomembno je ... za biti dober državljan)

ISSP, 2004	1 - sploh ni pomembno	2	3	4	5	6	7 - zelo pomembno
Avstralija	11,0	7,2	11,7	22,1	22,8	13,2	12,1
Nemčija Z	9,3	14,7	16,2	28,1	16,8	9,2	5,8
Nemčija V	17,1	15,4	12,7	26,7	13,9	8,4	5,8
V. Britanija	20,1	11,4	18,5	22,5	17,1	6,5	4,0
ZDA	6,4	4,9	10,0	23,4	25,7	13,5	16,1
Avstrija	8,6	7,7	13,2	24,6	20,1	14,0	11,8
Madžarska	27,2	14,5	17,8	18,5	9,7	6,5	5,8
Irska	8,2	14,1	14,4	20,4	18,2	11,4	13,2
Nizozemska	7,6	10,2	15,5	27,4	21,1	11,0	7,2
Norveška	8,5	9,8	14,9	25,6	20,2	11,9	9,1
Švedska	15,9	16,2	19,7	21,2	15,9	6,2	4,9
Češka	19,1	16,0	18,9	19,6	14,1	6,9	5,3
Slovenija	14,4	13,8	18,2	21,8	15,5	10,0	6,3
Poljska	9,2	9,5	12,2	23,7	20,4	12,6	12,4
Bolgarija	19,6	14,9	13,2	23,1	12,0	7,9	9,3
Rusija	9,9	8,5	13,8	22,4	19,7	12,0	13,7
N. Zelandija	13,5	11,5	15,1	28,7	16,8	6,7	7,7
Kanada	5,0	5,3	12,3	24,5	25,8	12,9	14,3
Filipini	5,4	4,1	7,8	11,3	12,1	14,7	44,5
Izrael	9,8	7,7	10,1	19,3	19,2	14,1	19,8
Japonska	11,2	11,4	13,6	31,4	17,1	7,6	7,7
Španija	7,8	7,4	13,3	19,6	21,4	15,5	15,0
Latvija	17,6	12,9	17,6	20,5	15,9	7,0	8,4
Slovaška	19,9	14,3	15,7	21,9	14,0	6,9	7,4
Francija	9,0	7,5	12,1	21,4	21,9	13,7	14,4
Ciper	1,3	3,5	10,1	19,7	32,4	19,8	13,2
Portugalska	5,0	6,4	9,2	19,5	22,5	16,2	21,2
Čile	15,2	10,3	9,2	14,1	14,5	12,9	23,8
Danska	11,0	13,7	16,8	23,3	19,1	8,5	7,5
Švica	6,3	10,0	17,0	19,2	25,4	15,9	6,2
Belgija (Flandrija)	20,8	15,9	15,0	23,3	13,9	6,7	4,5
Brazilija	14,1	8,5	9,5	10,0	14,9	13,7	29,3
Venezuela	16,3	5,8	8,1	11,9	16,3	10,6	31,0
Finska	22,2	22,2	20,4	17,0	11,8	4,3	2,1
Mehika	11,7	6,6	5,9	10,5	15,9	15,9	33,5
Tajvan	10,8	9,2	14,9	23,8	18,9	11,0	11,5
J Afrika	4,7	7,2	10,7	14,3	14,6	15,9	32,7
J Koreja	4,8	7,1	13,7	21,9	25,5	12,6	14,4
Urugvaj	12,5	5,8	8,6	14,2	17,3	15,1	26,6

f) Poskušati razumeti argumente ljudi z drugačnimi mnenji.
(Kako pomembno je ... za biti dober državljan)

ISSP, 2004	1 - sploh ni pomembno	2	3	4	5	6	7 - zelo pomembno
Avstralija	2,0	0,8	2,1	9,7	14,8	25,7	44,9
Nemčija Z	1,1	1,4	3,8	14,0	20,9	29,2	29,7
Nemčija V	1,2	3,1	5,2	13,7	21,0	28,1	27,7
V. Britanija	2,3	1,6	3,4	12,4	19,0	24,8	36,6
ZDA	2,9	1,3	2,7	8,5	17,9	22,1	44,6
Avstrija	1,5	2,5	4,0	10,3	17,9	27,3	36,6
Madžarska	3,6	2,9	6,7	19,2	19,2	19,1	29,4
Irska	1,1	1,7	3,5	10,4	16,8	25,1	41,4
Nizozemska	0,8	1,0	2,4	7,1	19,6	33,1	36,1
Norveška	2,1	1,5	3,0	9,3	21,9	28,0	34,3
Švedska	0,9	1,6	3,9	11,3	19,4	25,7	37,2
Češka	3,8	4,5	10,2	20,1	26,6	19,8	15,0
Slovenija	1,4	1,5	4,2	14,0	21,3	26,2	31,6
Poljska	1,6	1,6	3,9	14,0	19,0	28,7	31,2
Bolgarija	2,9	3,1	4,8	16,0	17,3	25,0	30,9
Rusija	2,6	2,5	5,6	15,2	19,8	23,2	31,0
N. Zelandija	1,3	1,6	3,3	10,7	20,7	26,1	36,2
Kanada	0,4	1,0	1,0	6,6	19,4	30,3	41,2
Filipini	4,0	2,8	4,4	8,9	11,4	16,1	52,3
Izrael	2,4	1,3	3,1	7,5	16,3	22,1	47,4
Japonska	1,9	2,2	5,9	18,1	22,5	24,6	24,9
Španija	0,5	1,4	4,8	8,7	19,3	25,6	39,7
Latvija	3,0	3,3	8,2	17,5	20,1	20,1	27,9
Slovaška	1,7	2,5	4,1	16,8	20,6	21,7	32,7
Francija	1,7	1,5	2,0	11,2	21,6	28,8	33,0
Ciper	0,3	1,7	4,7	12,1	31,3	33,8	16,1
Portugalska	0,4	0,6	1,3	8,4	20,6	25,6	43,1
Čile	3,0	2,1	4,6	9,0	14,3	24,2	42,7
Danska	1,4	1,6	2,2	10,1	18,2	27,7	38,7
Švica	0,5	0,5	1,6	7,6	27,8	32,3	29,8
Belgija (Flandrija)	1,4	1,6	2,7	12,6	25,5	31,7	24,5
Brazilija	5,2	3,4	4,6	6,2	12,2	16,6	51,9
Venezuela	4,7	2,0	3,5	6,5	12,0	12,8	58,6
Finska	1,1	2,0	6,2	12,4	23,7	29,7	25,0
Mehika	2,1	2,4	2,8	5,3	11,7	16,0	59,6
Tajvan	4,9	3,9	6,8	15,5	21,4	19,5	27,9
J Koreja	0,7	1,1	5,8	11,3	22,2	26,2	32,7
Urugvaj	1,5	0,5	1,1	3,2	8,6	16,8	68,4

g) Izbrati proizvode zaradi ekoloških, političnih ali etičnih razlogov, čeprav so nekoliko dražji. (Kako pomembno je ... za biti dober državljan)

ISSP, 2004	1 - sploh ni pomembno	2	3	4	5	6	7 - zelo pomembno
Avstralija	6,8	3,4	5,5	14,3	21,5	22,6	26,0
Nemčija Z	5,2	9,1	10,6	24,4	21,3	17,4	11,9
Nemčija V	12,9	8,3	11,4	25,8	21,2	14,1	6,3
V. Britanija	11,4	7,5	11,1	21,3	21,3	15,2	12,1
ZDA	7,7	3,5	7,7	18,0	26,4	17,5	19,2
Avstrija	5,2	4,8	5,8	15,6	21,5	23,7	23,4
Madžarska	12,1	7,1	12,4	24,3	15,9	12,3	15,7
Irska	7,1	6,2	9,3	17,7	18,4	19,9	21,4
Nizozemska	10,2	8,7	12,3	19,1	22,8	16,0	10,9
Norveška	10,6	8,8	13,6	22,3	22,3	13,4	8,9
Švedska	7,8	8,1	8,8	18,5	22,7	21,6	12,4
Češka	16,9	13,6	14,7	23,2	17,7	8,2	5,7
Slovenija	5,9	5,0	8,2	18,4	21,3	21,4	19,7
Poljska	20,5	10,2	9,0	19,0	17,8	12,6	11,0
Bolgarija	42,8	16,2	9,9	16,0	6,9	3,5	4,7
Rusija	16,8	12,9	12,4	17,0	14,8	10,4	15,7
N. Zelandija	9,3	6,6	9,9	23,4	22,5	14,8	13,5
Kanada	4,7	3,6	6,5	17,6	26,9	22,8	17,9
Filipini	9,8	6,6	10,8	12,9	13,1	13,2	33,6
Izrael	21,7	9,9	9,7	12,9	14,9	13,1	17,8
Japonska	8,8	6,9	10,0	26,4	23,1	14,2	10,6
Španija	2,3	3,5	6,8	13,7	21,2	21,5	31,0
Latvija	21,0	12,1	12,0	16,7	14,8	12,2	11,2
Slovaška	14,2	7,0	10,4	24,1	18,5	12,4	13,4
Francija	13,3	5,5	7,4	15,4	21,0	21,1	16,2
Ciper	4,6	6,2	17,7	21,6	28,3	14,7	6,9
Portugalska	1,6	2,3	5,3	13,9	21,0	21,0	34,9
Čile	21,9	9,1	9,5	12,3	10,7	13,9	22,7
Danska	9,0	7,1	8,9	17,0	21,5	20,1	16,5
Švica	5,0	6,2	7,2	13,7	28,0	22,1	17,8
Belgija (Flandrija)	13,1	9,0	10,8	21,3	21,6	15,7	8,6
Brazilija	18,7	9,3	9,7	10,6	11,7	11,5	28,5
Venezuela	31,9	8,7	12,5	11,4	12,9	7,7	14,9
Finska	11,6	9,9	12,6	17,7	22,9	17,7	7,7
Mehika	23,8	10,5	8,5	10,2	12,5	13,0	21,5
Tajvan	7,9	5,1	8,7	17,4	21,5	18,7	20,6
J Koreja	2,5	3,1	8,4	16,6	25,3	21,1	23,1
Urugvaj	18,7	6,5	7,6	11,3	15,9	13,8	26,3

h) Pomagati ljudem v xx (Sloveniji), ki jim gre slabše kot vam.
(Kako po membro je ... za biti dober državljan)

ISSP, 2004	1 - sploh ni pomembno	2	3	4	5	6	7 - zelo pomembno
Avstralija	1,2	1,4	3,6	9,4	17,9	25,0	41,5
Nemčija Z	0,7	1,3	2,8	13,1	22,6	31,4	28,1
Nemčija V	1,9	3,0	5,4	15,6	24,7	29,6	19,8
V. Britanija	1,7	2,1	9,3	17,1	21,0	23,9	25,0
ZDA	0,8	0,5	1,8	7,6	18,9	21,3	48,9
Avstrija	1,4	2,8	1,8	5,1	14,7	30,9	43,2
Madžarska	4,7	4,5	12,0	18,8	22,3	16,6	20,9
Irska	1,1	1,0	2,2	6,0	16,3	28,0	45,4
Nizozemska	1,4	1,8	4,5	14,6	25,3	27,3	25,1
Norveška	0,9	1,4	5,5	14,0	22,9	24,9	30,4
Švedska	2,5	3,9	8,7	17,6	20,9	23,7	22,7
Češka	3,1	7,0	13,7	22,0	23,3	18,3	12,7
Slovenija	1,0	1,7	3,1	11,3	21,2	24,7	37,0
Poljska	0,3	0,8	3,1	8,3	20,1	27,9	39,6
Bolgarija	2,1	2,7	4,7	17,4	20,0	25,8	27,4
Rusija	3,6	3,2	6,6	15,4	19,4	20,7	31,2
N. Zelandija	2,9	1,8	6,1	17,2	23,5	22,1	26,4
Kanada	1,2	1,2	2,3	8,4	23,7	27,4	35,9
Filipini	3,2	1,6	3,5	6,2	6,8	11,6	67,2
Izrael	1,4	1,0	1,6	3,6	12,8	20,5	59,0
Japonska	2,0	3,3	5,6	24,6	23,1	17,9	23,5
Španija	0,7	0,8	3,0	7,4	14,5	24,0	49,7
Latvija	0,3	2,6	7,4	15,6	23,0	21,7	29,4
Slovaška	1,5	2,9	3,9	15,9	22,8	21,5	31,5
Francija	2,5	2,0	5,0	15,9	21,6	25,6	27,4
Ciper	0,2	0,2	2,1	10,2	26,6	39,4	21,3
Portugalska	0,3	0,3	1,1	5,8	17,4	27,3	47,9
Čile	0,4	0,5	0,7	3,6	6,9	20,8	67,1
Danska	1,5	2,4	5,3	10,3	22,0	27,1	31,5
Švica	0,7	0,9	3,1	11,7	28,1	28,9	26,6
Belgija (Flandrija)	2,2	2,6	5,7	19,7	27,0	25,6	17,3
Brazilija	1,5	1,0	1,1	3,3	6,3	13,7	73,1
Venezuela	0,3	0,5	0,8	1,7	6,5	11,0	79,3
Finska	1,6	3,8	8,3	14,2	28,2	24,9	18,8
Mehika	0,9	1,0	1,1	3,5	8,2	13,4	71,9
Tajvan	1,1	1,3	3,2	12,0	21,9	23,0	37,5
J Afrika	1,8	2,0	3,5	7,2	13,3	20,4	51,9
J Koreja	1,4	2,3	6,2	13,6	26,4	22,0	28,0
Urugvaj	0,9	0,5	0,9	4,9	6,3	12,2	74,2

i) Pomagati ljudem po svetu, ki jim gre slabše kot vam.

(Kako pomembno je ... za biti dober državljan)

ISSP, 2004	1 - sploh ni pomembno	2	3	4	5	6	7 - zelo pomembno
Avstralija	6,1	5,3	8,8	16,6	22,5	17,3	23,4
Nemčija Z	3,5	4,3	9,5	21,2	26,3	18,6	16,7
Nemčija V	5,2	6,2	13,1	21,4	22,4	20,0	11,7
V. Britanija	5,1	8,1	12,3	17,6	22,7	16,6	17,6
ZDA	4,7	6,3	10,1	18,8	22,9	14,8	22,3
Avstrija	3,4	5,2	7,7	17,5	23,3	22,2	20,7
Madžarska	13,1	13,7	16,6	22,6	13,6	9,5	11,0
Irska	2,1	2,0	4,3	10,3	20,9	25,5	34,9
Nizozemska	2,7	3,9	8,0	16,4	23,1	23,5	22,4
Norveška	3,9	5,3	11,5	20,4	22,0	17,7	19,2
Švedska	5,3	6,7	10,3	18,8	20,2	18,8	20,0
Češka	7,0	9,6	15,4	23,5	22,7	13,7	8,1
Slovenija	4,4	4,9	11,7	15,4	21,6	18,7	23,3
Poljska	0,9	3,2	5,9	14,1	21,5	25,7	28,7
Bolgarija	5,0	7,7	7,3	21,0	18,6	18,7	21,6
Rusija	11,3	10,7	13,9	21,3	17,1	10,5	15,3
N. Zelandija	9,2	10,0	14,9	25,6	17,4	10,3	12,6
Kanada	3,2	5,4	10,2	18,6	25,0	18,2	19,4
Filipini	12,0	5,4	7,2	9,9	11,0	10,5	44,1
Izrael	9,6	6,5	9,8	16,8	17,5	18,8	21,1
Japonska	4,8	5,1	10,3	28,5	22,9	13,7	14,6
Španija	1,6	1,3	4,3	9,0	17,1	23,3	43,3
Latvija	6,2	10,0	17,6	22,7	18,3	12,3	12,8
Slovaška	3,2	3,8	8,5	18,3	20,1	18,8	27,3
Francija	7,0	5,5	9,8	22,6	20,3	17,2	17,7
Ciper	0,7	1,6	6,0	13,2	31,5	30,4	16,5
Portugalska	1,1	2,2	4,4	10,1	18,9	22,2	41,1
Čile	1,1	1,4	2,9	8,6	10,9	20,7	54,5
Danska	3,7	5,2	9,6	15,3	22,7	21,2	22,3
Švica	2,2	3,0	6,7	15,1	29,2	24,6	19,3
Belgija (Flandrija)	5,5	6,0	11,4	25,6	24,5	16,5	10,6
Brazilija	2,7	1,7	3,3	3,2	7,3	14,1	67,6
Venezuela	1,1	0,6	1,8	2,9	8,4	10,6	74,6
Finska	8,0	11,0	18,0	18,2	21,2	14,0	9,6
Mehika	2,6	1,3	2,4	4,7	9,1	14,3	65,7
Tajvan	5,7	5,8	10,0	19,8	22,8	15,4	20,6
J Afrika	6,5	6,6	7,5	10,8	12,3	14,7	41,6
J Koreja	9,6	11,5	17,4	20,8	20,7	11,0	9,0
Urugvaj	4,2	2,2	4,6	8,3	15,3	16,3	49,0

j) Biti pripravljen služiti v vojski, ko bi bilo potrebno.

(Kako pomembno je ... za biti dober državljan)

ISSP, 2004	1 - sploh ni pomembno	2	3	4	5	6	7 - zelo pomembno
Avstralija	12,5	7,2	8,5	14,1	15,4	13,8	28,5
Nemčija Z	16,4	11,1	11,2	17,0	16,1	17,0	11,1
Nemčija V	24,1	11,1	10,1	17,2	12,2	12,7	12,7
V. Britanija	14,0	6,2	9,7	14,7	17,0	16,3	22,1
ZDA	7,7	3,5	4,2	8,9	16,0	15,6	44,1
Avstrija	19,0	8,6	9,3	15,7	16,1	15,7	15,6
Madžarska	15,5	5,0	7,8	14,7	12,4	17,9	26,8
Irska	19,2	8,8	11,1	13,9	14,4	14,3	18,4
Nizozemska	25,0	10,5	11,6	16,3	15,6	11,1	9,9
Norveška	11,1	5,9	8,6	14,3	17,2	20,7	22,2
Švedska	19,2	9,0	8,3	12,8	12,4	16,7	21,6
Češka	17,5	9,2	12,8	17,9	17,2	14,1	11,3
Slovenija	12,5	6,6	7,3	12,6	15,2	20,9	24,9
Poljska	5,6	2,8	3,8	11,7	13,3	25,0	37,8
Bolgarija	6,3	3,5	5,0	12,8	11,4	18,3	42,7
Rusija	6,0	2,1	3,5	9,8	13,8	17,4	47,4
N. Zelandija	18,5	8,6	10,5	18,7	14,9	9,4	19,4
Kanada	9,9	7,0	9,6	14,6	17,7	17,8	23,4
Filipini	8,5	5,0	5,9	7,9	10,9	12,3	49,5
Izrael	9,0	2,3	1,4	3,7	5,0	11,5	67,1
Japonska	31,9	13,9	13,6	16,5	10,8	5,6	7,7
Španija	26,8	10,5	9,8	13,1	15,0	8,4	16,4
Latvija	11,1	4,5	5,7	13,4	13,0	14,4	37,9
Slovaška	26,8	11,8	11,0	15,7	11,5	11,1	12,2
Francija	18,5	9,7	10,0	15,6	13,0	12,1	21,1
Ciper	1,2	3,0	6,6	9,3	26,5	28,9	24,3
Portugalska	11,7	4,9	5,7	14,2	17,1	18,4	28,0
Čile	17,4	4,6	6,9	11,3	10,6	14,1	35,0
Danska	16,5	7,4	7,1	10,9	14,4	17,4	26,3
Švica	18,5	9,7	10,6	14,0	18,4	16,7	12,1
Belgija (Flandrija)	37,1	14,5	11,5	16,1	9,0	5,6	6,2
Brazilija	14,8	6,2	4,8	6,5	11,6	13,5	42,6
Venezuela	15,2	2,8	5,1	5,6	9,5	9,9	51,9
Finska	16,9	5,2	6,6	9,7	12,6	18,5	30,5
Mehika	13,3	4,3	5,0	7,3	14,0	15,4	40,7
Tajvan	6,3	3,0	5,1	12,5	16,3	18,7	38,0
J Koreja	5,0	3,9	7,9	11,7	17,2	16,7	37,6
Urugvaj	32,7	6,5	6,9	8,1	9,4	10,5	25,8

1.02 Ali menite, da bi verskim skrajnežem morali dovoliti javna zborovanja?

ISSP, 2004	nedvomno bi jim	verjetno bi jim	verjetno jim ne	nedvomno jim ne
	morali dovoliti	morali dovoliti	bi smeli dovoliti	bi smeli dovoliti
	1	2	3	4
Avstralija	6,4	21,9	24,4	47,4
Nemčija Z	3,5	4,9	30,4	61,1
Nemčija V	1,5	4,2	22,6	71,7
V. Britanija	8,4	27,6	27,7	36,3
ZDA	32,0	41,3	16,7	9,9
Avstrija	1,5	7,6	17,5	73,4
Madžarska	3,5	15,3	19,2	62,0
Irska	9,5	31,6	22,6	36,4
Nizozemska	5,4	12,2	18,1	64,3
Norveška	10,4	23,5	23,6	42,5
Švedska	9,0	26,1	28,7	36,2
Češka	4,1	16,2	29,3	50,4
Slovenija	8,1	26,7	26,0	39,2
Poljska	4,2	21,9	36,7	37,2
Bolgarija	0,6	1,9	10,5	87,0
Rusija	2,0	7,0	31,0	59,9
N. Zelandija	14,9	42,5	21,8	20,8
Kanada	9,9	30,0	31,8	28,3
Filipini	23,2	35,5	17,1	24,2
Izrael	35,9	30,2	14,9	19,0
Japonska	1,3	3,5	29,3	65,8
Španija	6,2	18,0	23,5	52,3
Latvija	1,4	10,9	25,2	62,4
Slovaška	5,4	12,2	28,9	53,6
Francija	6,1	14,3	19,9	59,8
Ciper	15,0	36,7	30,2	18,0
Portugalska	3,0	11,2	18,8	67,0
Čile	8,0	11,7	11,2	69,1
Danska	10,0	22,8	22,8	44,4
Švica	4,0	15,6	20,1	60,3
Belgija (Flandrija)	1,2	6,0	19,8	73,0
Venezuela	16,8	23,6	19,8	39,7
Finska	13,1	38,6	31,2	17,2
Mehika	14,3	24,2	17,0	44,5
Tajvan	6,3	19,1	45,7	28,9
J Afrika	25,8	22,2	16,7	35,3
J Koreja	2,4	17,6	53,6	26,4
Urugvaj	20,8	23,7	13,7	41,8

1.03 Ali menite, da bi ljudem, ki želijo s silo zrušiti oblast, morali dovoliti javna zborovanja?

ISSP, 2004	nedvomno bi jim	verjetno bi jim	verjetno jim ne	nedvomno jim ne
	morali dovoliti	morali dovoliti	bi smeli dovoliti	bi smeli dovoliti
	1	2	3	4
Avstralija	4,2	10,3	18,3	67,2
Nemčija Z	2,3	2,8	18,3	76,5
Nemčija V	3,0	3,7	21,3	72,0
V. Britanija	4,7	12,6	23,8	58,9
ZDA	12,4	18,0	20,5	49,0
Avstrija	1,2	2,3	12,5	83,9
Madžarska	1,2	7,2	20,5	71,1
Irska	5,2	12,7	20,2	61,9
Nizozemska	2,6	5,7	8,8	82,9
Norveška	7,3	14,9	18,7	59,1
Švedska	4,9	9,5	16,8	68,8
Češka	5,3	19,1	27,2	48,4
Slovenija	4,3	12,2	26,9	56,7
Poljska	4,2	14,1	36,5	45,1
Bolgarija	2,9	5,6	13,8	77,7
Rusija	1,6	6,5	30,2	61,7
N. Zelandija	7,7	14,2	20,4	57,8
Kanada	4,0	12,3	26,3	57,4
Filipini	4,5	12,2	24,6	58,7
Izrael	9,6	16,6	19,1	54,7
Japonska	1,9	2,7	22,0	73,4
Španija	2,2	6,9	21,0	69,8
Latvija	1,2	11,7	26,8	60,4
Slovaška	12,1	16,8	26,3	44,9
Francija	6,5	10,2	16,8	66,4
Ciper	0,2	2,3	26,1	71,4
Portugalska	3,8	11,3	20,5	64,4
Čile	4,3	5,9	9,4	80,4
Danska	7,6	10,2	12,1	70,2
Švica	3,0	9,6	15,4	72,0
Belgija (Flandrija)	0,7	2,0	13,1	84,2
Brazilija	36,6	27,0	13,2	23,2
Venezuela	11,2	12,5	16,5	59,8
Finska	2,4	6,2	19,6	71,8
Mehika	7,2	16,7	17,0	59,1
Tajvan	1,5	4,6	29,2	64,6
J Afrika	6,5	8,7	18,0	66,9
J Koreja	1,5	7,8	49,2	41,5
Urugvaj	10,3	8,6	13,0	68,1

1.04 Ali menite, da bi ljudem, ki imajo predsodke do katerekoli rasne ali etnične skupine, morali dovoliti javna zborovanja?

ISSP, 2004	nedvomno bi jim	verjetno bi jim	verjetno jim ne	nedvomno jim ne
	morali dovoliti	morali dovoliti	bi smeli dovoliti	bi smeli dovoliti
	1	2	3	4
Avstralija	4,8	12,8	24,9	57,5
Nemčija Z	2,5	6,5	26,1	65,0
Nemčija V	2,0	5,2	27,9	64,9
V. Britanija	5,6	19,1	26,2	49,1
ZDA	16,6	22,8	21,2	39,5
Avstrija	1,6	3,9	25,1	69,4
Madžarska	1,5	7,3	15,9	75,3
Irska	4,4	12,6	26,4	56,6
Nizozemska	5,2	10,8	20,3	63,7
Norveška	11,6	25,7	24,2	38,4
Švedska	8,2	16,8	22,5	52,5
Češka	3,7	13,0	27,8	55,4
Slovenija	5,5	17,0	26,6	50,9
Poljska	2,7	10,1	33,1	54,1
Bolgarija	1,4	2,5	14,8	81,4
Rusija	1,6	5,1	27,5	65,9
N. Zelandija	9,5	22,7	25,7	42,0
Kanada	4,3	14,3	29,1	52,3
Filipini	5,0	10,2	21,6	63,2
Izrael	9,4	17,4	17,4	55,8
Japonska	1,9	6,3	32,2	59,6
Španija	3,2	7,2	21,1	68,5
Latvija	1,4	11,7	23,2	63,7
Slovaška	4,1	7,1	22,3	66,5
Francija	7,7	11,8	17,0	63,6
Ciper	0,7	26,2	46,4	26,7
Portugalska	1,9	6,8	15,9	75,3
Čile	3,5	5,7	7,1	83,8
Danska	10,1	19,3	23,0	47,6
Švica	2,8	11,0	20,1	66,1
Belgija (Flandrija)	2,7	12,5	29,9	54,8
Brazilija	17,0	15,0	15,9	52,1
Venezuela	5,5	9,7	16,5	68,3
Finska	6,6	20,8	35,1	37,6
Mehika	5,5	11,0	14,8	68,7
Tajvan	4,3	11,6	37,9	46,2
J Afrika	9,0	13,6	22,7	54,7
J Koreja	1,6	16,1	51,1	31,2
Urugvaj	9,4	7,5	12,0	71,1

1.05 Navedel vam bom nekaj možnih oblik političnega in družbenega delovanja ljudi, vas pa prosim, da za vsako od njih poveste, ali ste to že počeli?

a) Podpisal peticijo.

ISSP, 2004	počel v	počel v bolj	nikoli počel,	nikoli počel,
	preteklem letu	oddaljeni preteklosti	mogoče bi počel	nikoli ne bi počel
	1	2	3	4
Avstralija	42,2	41,5	12,1	4,3
Nemčija Z	20,5	32,6	26,0	20,9
Nemčija V	24,9	35,8	26,1	13,2
V. Britanija	33,5	40,2	18,8	7,5
ZDA	35,2	31,3	23,1	10,3
Avstrija	22,6	46,6	14,6	16,2
Madžarska	6,4	9,3	17,5	66,8
Irska	24,4	30,9	27,5	17,2
Nizozemska	23,3	45,4	14,4	16,9
Norveška	27,2	39,4	26,3	7,1
Švedska	41,1	36,0	18,3	4,7
Češka	8,7	24,7	21,8	44,8
Slovenija	12,3	21,1	29,5	37,1
Poljska	6,5	6,5	32,4	54,6
Bolgarija	2,2	7,8	27,8	62,2
Rusija	4,6	9,4	25,4	60,5
N. Zelandija	69,9	19,7	7,3	3,2
Kanada	39,4	39,6	15,6	5,4
Filipini	3,2	6,8	17,4	72,6
Izrael	22,8	19,6	21,5	36,1
Japonska	23,0	32,2	22,7	22,2
Španija	23,1	23,0	28,5	25,4
Latvija	3,1	15,0	31,3	50,7
Slovaška	15,2	42,6	20,5	21,7
Francija	35,1	41,2	17,1	6,7
Ciper	3,5	8,3	57,9	30,4
Portugalska	6,4	24,6	53,5	15,5
Čile	5,3	9,9	20,9	63,9
Danska	25,3	44,2	22,5	8,1
Švica	33,2	25,9	21,9	19,0
Belgija (Flandrija)	32,5	36,5	20,5	10,4
Brazilija	9,4	24,2	37,9	28,4
Venezuela	17,4	5,7	38,8	38,1
Finska	16,9	32,1	35,2	15,8
Mehika	12,2	15,5	41,2	31,1
Tajvan	7,9	9,3	30,4	52,4
J Afrika	4,8	7,3	28,6	59,3
J Koreja	28,0	21,1	26,6	24,3
Urugvaj	29,1	20,3	33,1	17,6

b) Bojkotiral ali namenoma kupil določen proizvod zaradi ekoloških, političnih ali etičnih razlogov.

ISSP, 2004	počel v	počel v bolj	nikoli počel,	nikoli počel,
	preteklemletu	oddaljeni preteklosti	mogoče bi počel	nikoli ne bi počel
	1	2	3	4
Avstralija	36,4	18,9	28,4	16,4
Nemčija Z	30,6	11,5	29,5	28,3
Nemčija V	25,8	12,1	37,6	24,5
V. Britanija	22,7	17,4	31,0	28,9
ZDA	24,1	14,8	33,5	27,7
Avstrija	39,1	17,8	22,0	21,0
Madžarska	2,7	2,4	20,4	74,4
Irska	14,6	15,4	30,9	39,0
Nizozemska	20,4	22,5	26,2	30,9
Norveška	25,3	13,2	39,7	21,8
Švedska	36,1	18,4	31,1	14,4
Češka	5,8	8,7	22,0	63,5
Slovenija	6,6	7,3	31,3	54,8
Poljska	3,0	2,1	20,1	74,8
Bolgarija	0,5	2,7	12,7	84,2
Rusija	3,0	3,6	14,9	78,5
N. Zelandija	34,7	16,0	31,0	18,3
Kanada	32,4	21,6	30,2	15,8
Filipini	2,4	4,1	10,8	82,6
Izrael	12,1	7,8	18,1	62,0
Japonska	9,4	10,5	31,3	48,8
Španija	13,5	8,8	39,3	38,4
Latvija	5,3	4,1	36,9	53,7
Slovaška	8,5	5,6	31,1	54,8
Francija	34,2	15,1	28,4	22,3
Ciper	4,6	6,5	62,8	26,1
Portugalska	7,0	13,6	56,5	22,9
Čile	3,2	1,9	8,7	86,2
Danska	32,5	21,5	25,5	20,5
Švica	41,9	13,2	20,6	24,3
Belgija (Flandrija)	12,5	10,0	36,1	41,4
Brazilija	3,2	6,4	28,3	62,1
Venezuela	12,1	7,7	33,3	46,9
Finska	27,8	17,9	29,3	25,0
Mehika	8,5	3,9	27,0	60,7
Tajvan	11,4	8,9	32,7	47,0
J Afrika	2,8	8,3	23,6	65,3
J Koreja	16,1	13,4	37,5	33,0
Urugvaj	12,5	5,8	22,7	59,0

c) Se udeležil demonstracij.

ISSP, 2004	počel v	počel v bolj	nikoli počel,	nikoli počel,
	preteklem letu	oddaljeni preteklosti	mogoče bi počel	nikoli ne bi počel
	1	2	3	4
Avstralija	5,1	15,6	40,6	38,7
Nemčija Z	5,2	20,5	34,3	40,0
Nemčija V	8,3	36,4	26,7	28,6
V. Britanija	2,4	12,0	41,3	44,2
ZDA	5,3	13,5	41,6	39,7
Avstrija	3,1	18,8	28,3	49,8
Madžarska	1,5	3,6	14,4	80,5
Irska	6,7	18,2	34,4	40,8
Nizozemska	6,7	22,2	24,0	47,1
Norveška	5,1	20,5	43,3	31,1
Švedska	6,7	20,6	45,0	27,8
Češka	1,8	18,9	21,1	58,2
Slovenija	2,7	14,4	29,3	53,6
Poljska	0,8	4,2	20,6	74,4
Bolgarija	0,6	13,6	21,3	64,5
Rusija	2,8	22,2	21,0	54,0
N. Zelandija	11,5	13,7	44,5	30,2
Kanada	5,6	20,6	42,3	31,6
Filipini	3,0	7,0	9,9	80,1
Izrael	8,7	17,3	20,5	53,5
Japonska	0,9	7,5	16,9	74,8
Španija	30,4	24,6	20,2	24,8
Latvija	2,2	30,3	31,5	36,0
Slovaška	1,7	21,0	27,9	49,4
Francija	16,7	38,7	24,5	20,1
Ciper	5,7	55,3	20,3	18,7
Portugalska	2,7	23,7	45,7	27,9
Čile	2,9	11,0	9,8	76,2
Danska	3,9	26,0	35,7	34,4
Švica	5,2	12,1	28,1	54,6
Belgija (Flandrija)	6,1	22,6	34,3	37,0
Brazilija	3,6	15,1	34,7	46,6
Venezuela	13,6	10,0	47,2	29,3
Finska	2,2	11,8	34,9	51,1
Mehika	7,4	13,0	35,1	44,5
Tajvan	4,2	3,5	18,9	73,4
J Afrika	4,0	12,0	28,1	56,0
J Koreja	6,9	11,7	26,7	54,8
Urugvaj	11,6	22,3	23,5	42,6

d) Se udeležil političnega sestanka ali shoda.

ISSP, 2004	počel v	počel v bolj	nikoli počel,	nikoli počel,
	preteklem letu	oddaljeni preteklosti	mogoče bi počel	nikoli ne bi počel
	1	2	3	4
Avstralija	5,2	17,2	38,9	38,6
Nemčija Z	8,6	24,0	33,6	33,8
Nemčija V	8,8	33,9	29,1	28,2
V. Britanija	2,9	12,7	36,8	47,6
ZDA	12,5	20,0	39,9	27,7
Avstrija	8,9	27,0	27,2	36,9
Madžarska	3,2	6,8	15,1	74,9
Irska	5,6	18,2	32,2	44,0
Nizozemska	6,3	19,7	30,0	44,0
Norveška	12,2	29,2	37,2	21,4
Švedska	8,2	20,1	38,9	32,7
Češka	1,7	19,5	19,3	59,5
Slovenija	4,2	15,3	28,0	52,4
Poljska	1,0	4,8	23,6	70,6
Bolgarija	2,6	24,8	15,6	57,0
Rusija	3,3	15,8	19,6	61,3
N. Zelandija	15,8	16,7	41,0	26,5
Kanada	11,2	28,1	39,3	21,4
Filipini	14,3	10,7	11,1	63,9
Izrael	9,2	18,7	18,3	53,8
Japonska	4,2	10,7	16,9	68,2
Španija	11,6	18,5	27,9	42,0
Latvija	2,1	26,2	29,2	42,4
Slovaška	7,5	30,8	22,4	39,3
Francija	12,5	25,7	30,7	31,2
Ciper	7,1	34,1	38,2	20,6
Portugalska	2,3	19,5	45,5	32,7
Čile	2,5	12,1	8,7	76,7
Danska	8,7	31,8	38,3	21,3
Švica	13,3	17,4	27,2	42,0
Belgija (Flandrija)	5,9	10,5	35,5	48,0
Brazilija	7,3	30,8	23,6	38,3
Venezuela	15,7	8,5	25,9	49,8
Finska	5,9	24,7	35,6	33,8
Mehika	12,6	19,4	26,6	41,4
Tajvan	10,2	6,5	17,9	65,5
J Afrika	10,9	18,4	24,1	46,6
J Koreja	4,4	7,4	22,0	66,1
Urugvaj	21,8	28,1	18,3	31,9

e) Imel stik ali poskušal priti v stik s politikom ali političnim funkcionarjem, da bi tako izrazil svoje poglede.

ISSP, 2004	počel v	počel v bolj	nikoli počel,	nikoli počel,
	preteklem letu	oddaljeni preteklosti	mogoče bi počel	nikoli ne bi počel
	1	2	3	4
Avstralija	13,4	19,8	45,6	21,1
Nemčija Z	9,3	12,5	45,4	32,9
Nemčija V	7,9	9,4	49,0	33,7
V. Britanija	9,0	15,4	49,2	26,4
ZDA	21,9	21,3	37,1	19,8
Avstrija	13,9	20,9	33,7	31,5
Madžarska	2,3	3,8	19,7	74,2
Irska	13,1	22,7	34,6	29,5
Nizozemska	9,4	14,6	34,3	41,7
Norveška	11,9	12,0	47,7	28,4
Švedska	7,2	11,7	54,6	26,5
Češka	3,4	6,3	22,7	67,6
Slovenija	4,4	8,5	33,2	53,9
Poljska	2,5	3,1	26,9	67,6
Bolgarija	2,1	5,9	24,0	68,0
Rusija	3,7	7,6	26,4	62,3
N. Zelandija	19,8	11,6	51,5	17,0
Kanada	19,0	25,0	43,9	12,1
Filipini	6,5	6,8	16,7	70,0
Izrael	6,6	8,0	22,2	63,3
Japonska	2,6	3,1	24,1	70,1
Španija	7,0	7,1	38,4	47,5
Latvija	8,0	9,1	38,2	44,7
Slovaška	6,1	10,8	38,5	44,6
Francija	8,9	13,8	40,4	36,9
Ciper	0,8	6,4	56,6	36,3
Portugalska	2,0	7,4	62,0	28,7
Čile	6,1	6,5	21,9	65,5
Danska	6,9	17,8	46,4	28,9
Švica	10,4	9,9	33,5	46,3
Belgija (Flandrija)	7,2	10,4	44,1	38,3
Brazilija	3,7	7,4	34,0	54,9
Venezuela	11,2	6,5	45,1	37,1
Finska	8,3	16,5	47,7	27,5
Mehika	10,6	9,5	44,7	35,1
Tajvan	3,9	4,4	27,6	64,0
J Afrika	3,0	4,7	33,4	58,9
J Koreja	5,2	5,2	29,0	60,6
Urugvaj	11,5	7,9	41,5	39,1

f) Prispeval ali zbiral denar za neko družbeno ali politično aktivnost.

ISSP, 2004	počel v	počel v bolj	nikoli počel,	nikoli počel,
	preteklem letu	oddaljeni preteklosti	mogoče bi počel	nikoli ne bi počel
	1	2	3	4
Avstralija	25,5	17,6	24,5	32,4
Nemčija Z	39,9	28,8	15,6	15,6
Nemčija V	33,7	31,4	17,5	17,5
V. Britanija	14,2	17,2	24,2	44,4
ZDA	30,8	19,4	29,9	20,0
Avstrija	45,4	30,9	10,8	12,9
Madžarska	3,0	5,5	18,2	73,3
Irska	19,7	23,7	19,8	36,8
Nizozemska	42,0	21,5	9,2	27,3
Norveška	36,5	19,7	20,3	23,4
Švedska	24,6	18,9	31,2	25,3
Češka	7,4	14,3	18,6	59,7
Slovenija	8,4	14,8	27,2	49,6
Poljska	12,2	9,4	21,9	56,6
Bolgarija	6,9	15,5	17,2	60,4
Rusija	3,9	12,1	19,5	64,6
N. Zelandija	34,8	16,4	24,8	24,0
Kanada	27,5	22,3	27,9	22,3
Filipini	3,5	4,1	10,7	81,7
Izrael	17,8	15,5	17,2	49,6
Japonska	25,2	17,7	16,1	40,9
Španija	11,9	13,5	34,2	40,5
Latvija	15,8	19,1	30,7	34,4
Slovaška	13,8	15,2	24,1	47,0
Francija	27,7	20,1	21,8	30,4
Ciper	25,0	28,7	37,2	9,0
Portugalska	23,2	36,4	29,6	10,8
Čile	17,0	14,1	15,8	53,1
Danska	40,9	21,6	18,1	19,5
Švica	50,2	20,0	12,9	16,8
Belgija (Flandrija)	15,6	15,2	27,6	41,6
Brazilija	2,3	7,9	38,7	51,1
Venezuela	11,9	10,6	38,2	39,4
Finska	14,8	26,0	24,8	34,4
Mehika	23,3	13,2	30,3	33,2
Tajvan	13,6	13,1	23,5	49,7
J Afrika	5,2	7,3	32,6	54,9
J Koreja	16,3	10,8	31,0	41,9
Urugvaj	20,1	19,8	38,3	21,8

g) Stopil v stik z množičnimi mediji, ali v njih nastopil, da bi tako izrazil svoje poglede.

ISSP, 2004	počel v	počel v bolj	nikoli počel,	nikoli počel,
	preteklem letu	oddaljeni preteklosti	mogoče bi počel	iznikili ne bi počel
	1	2	3	4
Avstralija	5,2	9,4	42,7	42,7
Nemčija Z	5,2	8,1	45,9	40,8
Nemčija V	5,3	7,9	40,6	46,3
V. Britanija	3,2	6,5	39,3	51,0
ZDA	5,1	9,3	45,8	39,8
Avstrija	7,0	11,9	41,2	39,9
Madžarska	2,0	1,7	14,0	82,4
Irska	2,4	5,2	29,6	62,8
Nizozemska	9,8	16,3	28,6	45,2
Norveška	6,3	11,3	38,2	44,1
Švedska	4,4	7,8	39,5	48,4
Češka	1,3	3,5	17,2	78,0
Slovenija	3,6	5,2	35,5	55,7
Poljska	1,3	1,6	24,4	72,7
Bolgarija	1,6	2,4	20,3	75,7
Rusija	2,0	4,0	25,5	68,6
N. Zelandija	7,7	8,2	43,4	40,7
Kanada	7,1	10,6	48,5	33,7
Filipini	1,5	3,0	13,3	82,2
Izrael	3,8	6,1	21,1	69,1
Japonska	1,1	1,7	23,4	73,7
Španija	3,6	4,5	36,6	55,3
Latvija	3,4	4,9	39,4	52,4
Slovaška	2,3	7,5	32,9	57,3
Francija	6,0	8,4	33,7	51,9
Ciper	1,9	3,2	34,5	60,3
Portugalska	1,3	5,0	58,7	35,0
Čile	2,1	3,0	20,6	74,3
Danska	3,8	11,6	38,4	46,1
Švica	5,2	7,4	33,3	54,0
Belgija (Flandrija)	3,6	5,7	38,8	51,9
Brazilija	1,3	2,6	35,5	60,5
Venezuela	5,3	4,7	52,3	37,7
Finska	5,9	14,3	42,4	37,4
Mehika	5,0	4,6	43,3	47,1
Tajvan	2,1	1,9	23,8	72,2
J Afrika	1,1	1,8	33,2	63,9
J Koreja	1,8	3,2	30,0	65,0
Urugvaj	5,0	5,0	41,6	48,4

h) Pridružil internetnemu političnemu forumu ali razpravni skupini.

ISSP, 2004	počel v	počel v bolj	nikoli počel,	nikoli počel,
	preteklem letu	oddaljeni preteklosti	mogoče bi počel	nikoli ne bi počel
	1	2	3	4
Avstralija	1,7	1,8	28,7	67,8
Nemčija Z	2,0	1,1	33,2	63,7
Nemčija V	2,2	1,7	29,3	66,7
V. Britanija	1,7	1,1	23,7	73,5
ZDA	5,5	1,9	31,0	61,6
Avstrija	3,3	1,9	28,6	66,2
Madžarska	1,6	0,6	8,9	88,9
Irska	1,5	1,2	20,7	76,5
Nizozemska	5,2	2,9	26,2	65,6
Norveška	2,7	2,1	29,5	65,6
Švedska	2,8	2,1	31,3	63,8
Češka	1,9	1,8	16,3	80,0
Slovenija	3,3	2,2	29,0	65,5
Poljska	2,6	2,1	21,9	73,3
Bolgarija	0,7	0,8	11,0	87,5
Rusija	1,0	0,8	12,9	85,3
N. Zelandija	2,5	0,9	28,2	68,3
Kanada	3,4	2,4	35,9	58,3
Filipini	1,7	0,9	7,8	89,6
Izrael	3,7	2,9	20,4	73,0
Japonska	0,6	0,6	19,3	79,6
Španija	2,5	2,2	26,2	69,2
Latvija	4,7	2,4	25,4	67,4
Slovaška	2,0	2,2	21,6	74,3
Francija	3,9	2,3	27,9	66,0
Ciper	1,3	1,9	20,2	76,5
Portugalska	3,5	3,2	44,0	49,3
Čile	1,4	0,7	13,2	84,7
Danska	2,4	2,3	34,9	60,4
Švica	2,6	1,2	22,3	73,9
Belgija (Flandrija)	3,2	1,9	23,3	71,7
Brazilija	2,9	2,7	29,8	64,6
Venezuela	2,4	1,7	44,6	51,3
Finska	2,0	2,6	30,7	64,7
Mehika	1,8	1,5	28,2	68,5
Tajvan	3,0	1,7	15,2	80,1
J Koreja	6,0	1,6	32,5	59,9
Urugvaj	1,2	1,1	26,6	71,1

**1.06 Ljudje lahko pripadajo različnim vrstam skupin ali združenj.
Za vsako od naslednjih skupin prosim povejte, ali...**

a) Politična stranka

ISSP, 2004	sem član, aktivno sodelujem	sem član, vendar ne sodelujem	včasih sem bil član	nikoli nisem bil član
	1	2	3	4
Avstralija	1,2	3,6	6,2	89,0
Nemčija Z	1,8	2,2	3,8	92,2
Nemčija V	3,7	1,6	11,5	83,1
V. Britanija	1,6	9,3	6,7	82,5
ZDA	14,7	27,5	4,4	53,4
Avstrija	4,1	13,8	7,6	74,5
Madžarska	1,3	0,2	5,9	92,7
Irska	2,7	7,5	4,8	84,9
Nizozemska	2,0	9,3	8,6	80,2
Norveška	2,6	14,6	16,3	66,4
Švedska	2,9	7,0	14,3	75,8
Češka	2,7	5,5	11,7	80,1
Slovenija	2,2	3,2	9,4	85,2
Poljska	0,2	0,5	8,1	91,2
Bolgarija	3,0	3,4	16,0	77,5
Rusija	1,1	1,9	14,2	82,8
N. Zelandija	2,1	9,1	10,4	78,4
Kanada	5,9	12,5	16,2	65,4
Filipini	5,2	4,0	5,5	85,3
Izrael	5,1	13,2	16,1	65,5
Japonska	0,9	4,3	4,6	90,2
Španija	2,9	3,0	4,9	89,1
Latvija	0,9	1,1	11,0	86,9
Slovaška	3,5	3,3	14,2	79,0
Francija	2,3	2,6	9,0	86,1
Ciper	4,6	11,3	4,6	79,5
Portugalska	2,0	3,7	4,7	89,6
Čile	0,9	2,6	4,9	91,6
Danska	2,6	4,8	13,1	79,5
Švica	4,5	4,5	5,8	85,1
Belgija (Flandrija)	2,4	8,0	6,2	83,3
Brazilija	2,8	3,7	7,4	86,1
Venezuela	8,3	12,6	8,4	70,6
Finska	1,6	7,9	9,0	81,5
Mehika	6,4	5,9	7,9	79,8
Tajvan	1,9	10,8	10,6	76,7
J Koreja	1,0	2,5	7,0	89,4
Urugvaj	9,7	20,4	11,2	58,7

b) Sindikat, poslovno ali poklicno združenje
(Ali pripadate...)

ISSP, 2004	sem član, aktivno sodelujem	sem član, vendar ne sodelujem	včasih sem bil član	nikoli nisem bil član
	1	2	3	4
Avstralija	9,8	17,7	37,1	35,5
Nemčija Z	6,8	11,2	17,0	65,1
Nemčija V	5,6	11,9	50,6	31,9
V. Britanija	4,9	15,4	33,5	46,2
ZDA	11,8	9,3	19,1	59,8
Avstrija	5,1	32,0	14,5	48,4
Madžarska	4,8	5,7	39,9	49,6
Irska	13,8	14,9	20,8	50,6
Nizozemska	6,3	24,2	19,0	50,5
Norveška	12,5	40,1	22,0	25,3
Švedska	8,5	55,7	21,8	14,0
Češka	2,9	8,3	35,5	53,3
Slovenija	9,7	15,8	26,9	47,6
Poljska	2,0	5,7	30,7	61,6
Bolgarija	2,6	9,2	29,5	58,7
Rusija	6,1	15,3	44,6	34,0
N. Zelandija	12,7	15,0	37,1	35,2
Kanada	21,2	18,0	28,1	32,7
Filipini	2,5	3,0	5,2	89,4
Izrael	8,2	13,8	13,6	64,4
Japonska	2,3	11,8	17,4	68,5
Španija	6,9	7,1	11,5	74,5
Latvija	4,0	9,9	44,3	41,9
Slovaška	5,0	7,8	41,0	46,3
Francija	10,6	9,8	23,9	55,7
Ciper	10,0	17,6	8,9	63,4
Portugalska	4,1	8,2	15,1	72,7
Čile	4,1	2,7	7,2	85,9
Danska	14,2	54,9	21,0	10,0
Švica	11,3	14,9	17,4	56,4
Belgija (Flandrija)	5,7	31,7	18,6	44,0
Brazilija	5,1	8,0	14,4	72,5
Venezuela	4,9	5,8	9,8	79,5
Finska	6,0	49,9	17,2	26,9
Mehika	8,8	5,3	11,2	74,7
Tajvan	4,8	21,7	7,9	65,5
J Koreja	2,1	4,8	8,0	85,1
Urugvaj	6,1	6,7	11,8	75,5

c) Cerkev ali druga verska organizacija
(Ali pripadate...)

ISSP, 2004	sem član,	sem član, vendar	včasih	nikoli
	aktivno sodelujem	ne sodelujem	sem bil član	nisem bil član
	1	2	3	4
Avstralija	17,3	15,4	29,1	38,1
Nemčija Z	19,6	44,7	11,8	23,9
Nemčija V	7,0	16,6	19,2	57,2
V. Britanija	16,5	18,1	24,1	41,4
ZDA	40,1	21,5	21,6	16,8
Avstrija	7,9	64,1	13,2	14,8
Madžarska	9,3	20,9	4,1	65,8
Irska	55,8	19,8	7,5	16,8
Nizozemska	15,2	25,3	19,5	39,9
Norveška	9,7	48,3	8,7	33,3
Švedska	6,9	53,6	11,0	28,4
Češka	4,4	15,3	6,0	74,3
Slovenija	13,5	21,3	6,9	58,2
Poljska	26,5	37,5	3,2	32,7
Bolgarija	1,5	2,5	1,2	94,9
Rusija	2,0	8,0	2,6	87,5
N. Zelandija	17,0	15,6	30,7	36,7
Kanada	32,7	28,6	21,1	17,6
Filipini	25,6	11,5	8,3	54,6
Izrael	10,8	10,7	6,4	72,1
Japonska	3,3	5,1	3,3	88,3
Španija	9,0	7,4	9,1	74,6
Latvija	8,7	25,9	4,7	60,8
Slovaška	10,9	12,7	4,6	71,7
Francija	7,8	15,0	11,1	66,0
Ciper	0,8	1,0	0,3	97,9
Portugalska	14,8	14,8	8,0	62,3
Čile	20,5	16,5	10,5	52,4
Danska	14,6	70,2	5,9	9,2
Švica	25,5	35,0	11,4	28,1
Belgija (Flandrija)	8,1	14,3	10,9	66,6
Brazilija	20,9	20,9	13,9	44,4
Venezuela	20,9	35,2	9,3	34,6
Finska	7,2	61,0	11,5	20,3
Mehika	52,4	37,5	1,5	8,6
Tajvan	5,7	13,4	3,8	77,2
J Koreja	11,7	13,4	7,8	67,1
Urugvaj	17,1	19,9	10,8	52,3

d) Športna, prostočasna, kulturna društva ipd.
(Ali pripadate...)

ISSP, 2004	sem član, aktivno sodelujem	sem član, vendar ne sodelujem	včasih sem bil član	nikoli nisem bil član
	1	2	3	4
Avstralija	36,0	7,6	36,9	19,5
Nemčija Z	33,3	15,1	22,5	29,2
Nemčija V	20,6	6,5	33,1	39,8
V. Britanija	22,0	6,2	33,2	38,6
ZDA	23,0	7,8	25,8	43,4
Avstrija	14,1	28,4	18,5	39,0
Madžarska	5,2	2,2	13,8	78,8
Irska	36,3	8,3	20,2	35,1
Nizozemska	43,4	12,8	33,0	10,7
Norveška	27,5	16,5	38,9	17,1
Švedska	28,0	22,0	32,2	17,9
Češka	10,9	9,7	31,4	48,0
Slovenija	23,9	11,2	25,0	39,9
Poljska	4,8	2,8	22,0	70,5
Bolgarija	1,5	2,1	8,8	87,6
Rusija	4,3	3,2	19,7	72,7
N. Zelandija	39,4	6,5	40,3	13,8
Kanada	34,5	7,5	34,1	23,9
Filipini	13,4	6,7	10,2	69,7
Izrael	17,1	10,9	19,0	53,0
Japonska	13,2	10,2	24,1	52,5
Španija	14,7	9,7	17,8	57,9
Latvija	13,2	6,2	28,2	52,4
Slovaška	10,4	4,9	26,9	57,8
Francija	33,5	10,3	32,3	23,9
Ciper	9,1	5,7	5,2	80,0
Portugalska	6,6	6,9	16,1	70,3
Čile	14,1	6,8	12,9	66,1
Danska	40,8	11,5	35,6	12,2
Švica	37,0	6,2	23,1	33,7
Belgija (Flandrija)	38,2	8,8	28,2	24,8
Brazilija	4,8	7,3	13,8	74,1
Venezuela	15,1	7,9	23,6	53,4
Finska	22,5	17,2	31,1	29,2
Mehika	19,3	5,2	17,3	58,1
Tajvan	8,2	13,1	6,9	71,9
J Koreja	13,3	8,9	17,0	60,8
Urugvaj	15,9	6,4	25,5	52,2

e) Druga prostovoljna združenja

(Ali pripadate...)

ISSP, 2004	sem član, aktivno sodelujem	sem član, vendar ne sodelujem	včasih sem bil član	nikoli nisem bil član
	1	2	3	4
Avstralija	22,8	5,4	29,8	41,9
Nemčija Z	9,7	4,4	4,9	81,1
Nemčija V	5,4	3,0	5,1	86,5
V. Britanija	12,3	4,8	21,6	61,3
ZDA	20,5	5,9	23,6	49,9
Avstrija	6,8	18,5	11,0	63,7
Madžarska	2,9	1,2	4,4	91,6
Irska	21,4	6,0	18,3	54,3
Nizozemska	20,0	5,5	18,6	55,9
Norveška	20,3	17,8	25,0	36,9
Švedska	9,4	14,9	21,6	54,2
Češka	5,9	7,5	22,4	64,2
Slovenija	12,7	8,1	15,7	63,5
Poljska	2,9	1,7	7,8	87,6
Bolgarija	1,0	0,7	5,5	92,8
Rusija	1,6	1,0	9,4	88,0
N. Zelandija	24,8	5,5	34,7	35,0
Kanada	27,7	7,2	33,6	31,6
Filipini	10,8	4,9	5,2	79,1
Izrael	12,9	7,8	18,4	60,9
Japonska	3,2	3,4	6,2	87,3
Španija	8,7	5,3	9,9	76,0
Latvija	6,1	4,2	12,8	76,9
Slovaška	9,2	5,1	16,4	69,4
Francija	25,7	8,4	18,3	47,7
Ciper	4,8	2,2	4,5	88,4
Portugalska	5,2	4,2	8,4	82,2
Čile	7,3	3,3	7,3	82,1
Danska	25,5	16,5	21,9	36,1
Švica	16,4	7,4	11,7	64,5
Belgija (Flandrija)	9,7	5,7	10,8	73,7
Brazilija	3,4	4,0	8,7	83,9
Venezuela	8,7	3,0	8,3	79,9
Finska	15,7	20,3	15,4	48,7
Mehika	5,5	2,3	7,0	85,2
Tajvan	8,0	9,8	5,8	76,5
J Koreja	17,7	11,7	7,1	63,5
Urugvaj	7,5	2,5	10,7	79,3

1.07 Obstajajo različna mnenja o pravicah ljudi v demokraciji. Kako so po vašem mnenju pomembne naslednje pravice. Prosim, da ocenite na lestvici od 1 do 7, kjer 1 pomeni, da neka pravica sploh ni pomembna, 7 pa, da je zelo pomembna. Kako je torej pomembno...

a) Da imajo vsi državljani primeren življenjski standard.

ISSP, 2004	1 - sploh ni pomembno	2	3	4	5	6	7 - zelo pomembno
Avstralija	0,4	0,3	1,2	3,2	6,0	12,7	76,1
Nemčija Z	0,7	0,9	1,6	5,5	14,0	26,3	51,0
Nemčija V	0,2	0,5	0,2	2,8	10,6	23,8	61,9
V. Britanija	0,6	0,2	1,9	6,7	10,5	14,9	65,1
ZDA	0,7	0,6	1,5	5,7	12,6	13,7	65,3
Avstrija	4,6	1,9	0,4	2,1	6,8	17,4	66,8
Madžarska	0,9	0,7	0,8	3,5	6,1	15,6	72,4
Irska	0,0	0,3	0,6	1,8	6,1	19,8	71,5
Nizozemska	1,4	0,4	1,0	3,5	10,9	26,7	56,0
Norveška	0,4	0,3	0,9	2,7	7,4	14,3	74,1
Švedska	0,4	0,4	1,2	3,9	6,5	15,9	71,7
Češka	1,5	1,3	3,7	9,1	20,5	27,2	36,6
Slovenija	1,2	0,4	1,2	3,9	6,8	17,4	69,0
Poljska	0,6	0,2	0,9	3,1	7,9	17,8	69,4
Bolgarija	0,5	0,0	0,1	0,4	3,2	8,7	87,2
Rusija	0,6	0,7	1,4	3,2	8,0	16,2	69,8
N. Zelandija	0,7	0,4	1,3	4,6	8,7	17,1	67,1
Kanada	0,9	0,9	2,1	4,5	11,5	22,7	57,3
Filipini	3,0	2,3	3,3	7,4	9,7	12,2	62,2
Izrael	2,0	0,4	0,3	1,5	4,9	10,8	80,1
Japonska	1,0	1,7	2,1	11,3	14,3	18,8	50,9
Španija	0,1	0,0	0,2	0,9	5,2	15,4	78,0
Latvija	0,9	1,0	1,7	3,2	7,8	14,7	70,6
Slovaška	0,4	0,5	0,9	1,7	6,3	13,5	76,7
Francija	0,7	0,4	0,7	2,3	4,7	12,7	78,5
Ciper	0,1	0,1	0,1	0,4	10,2	28,2	60,9
Portugalska	0,2	0,0	0,3	1,1	6,8	13,8	77,9
Čile	0,1	0,2	0,1	0,7	3,1	10,6	85,2
Danska	0,3	0,3	1,1	3,1	8,0	15,1	72,2
Švica	0,2	0,4	0,7	4,1	18,4	27,5	48,7
Belgija (Flandrija)	1,3	0,4	1,1	5,4	15,7	30,1	45,9
Brazilija	0,7	0,5	0,7	2,6	4,3	10,3	81,0
Venezuela	0,0	0,2	0,4	1,5	4,8	7,3	85,9
Finska	0,2	0,5	1,7	4,0	9,2	15,7	68,8
Mehika	0,3	0,5	0,5	1,9	4,6	11,7	80,5
Tajvan	0,6	0,3	0,9	3,6	11,3	23,1	60,2
J Afrika	1,4	1,8	1,9	4,3	10,2	19,3	61,0
J Koreja	0,4	1,2	2,5	6,3	19,7	23,9	46,0
Urugvaj	0,3	0,0	0,0	0,2	0,8	3,7	95,0

b) Da oblast spoštuje in ščiti pravice manjšin.

(Kako pomembne so vam naslednje pravice?)

ISSP, 2004	1 - sploh ni pomembno	2	3	4	5	6	7 - zelo pomembno
Avstralija	1,4	2,4	3,3	8,3	13,3	14,7	56,6
Nemčija Z	0,6	0,9	1,0	3,8	10,9	28,4	54,4
Nemčija V	0,0	0,2	1,4	6,8	13,4	27,3	50,8
V. Britanija	1,6	0,5	5,4	12,3	16,6	18,5	45,0
ZDA	1,3	1,2	2,3	5,3	12,2	16,1	61,6
Avstrija	4,0	2,3	1,8	4,7	11,5	24,2	51,4
Madžarska	2,7	1,4	3,8	9,2	14,5	20,0	48,4
Irska	0,8	0,5	1,6	4,3	9,7	22,4	60,8
Nizozemska	1,8	1,6	3,5	8,5	15,6	28,1	40,8
Norveška	1,4	1,0	2,6	8,1	12,7	20,0	54,1
Švedska	0,6	1,2	2,4	5,1	9,7	18,7	62,3
Češka	1,0	2,5	5,2	13,5	22,8	26,6	28,3
Slovenija	1,3	0,5	2,2	5,7	13,1	21,3	55,9
Poljska	0,6	0,3	0,8	4,3	10,6	24,0	59,5
Bolgarija	1,5	1,5	2,9	6,9	10,5	16,0	60,6
Rusija	2,1	1,4	3,2	7,6	14,0	21,1	50,7
N. Zelandija	1,4	1,4	2,8	9,9	14,2	20,3	50,0
Kanada	1,4	1,4	3,5	6,8	13,9	26,1	46,9
Filipini	2,0	1,5	2,7	7,1	11,1	14,0	61,6
Izrael	2,4	0,9	0,7	1,5	4,3	13,4	76,8
Japonska	8,6	7,5	7,6	26,7	19,7	14,8	15,0
Španija	0,4	0,3	0,8	2,0	8,3	17,3	70,9
Latvija	2,0	2,2	3,2	9,0	13,7	16,6	53,5
Slovaška	1,0	1,5	2,6	7,6	10,9	19,4	57,0
Francija	0,8	0,3	1,1	4,7	8,6	18,0	66,4
Ciper	0,0	0,1	0,1	3,8	18,3	32,6	45,0
Portugalska	0,2	0,2	0,4	3,1	9,8	18,2	68,0
Čile	0,4	0,1	0,3	1,4	3,1	13,3	81,4
Danska	0,3	0,3	0,8	4,4	10,4	18,6	65,3
Švica	0,2	0,4	1,7	5,2	17,8	27,0	47,8
Belgija (Flandrija)	1,3	0,6	1,8	9,7	15,2	29,2	42,2
Brazilija	2,2	1,0	1,6	2,5	4,8	12,5	75,4
Venezuela	0,7	0,2	0,8	1,2	3,4	7,6	86,3
Finska	0,8	1,2	3,3	6,7	15,1	23,0	49,9
Mehika	0,6	0,8	0,4	1,2	3,2	12,8	81,2
Tajvan	0,7	0,8	1,2	4,0	9,8	23,0	60,5
J Afrika	2,7	2,2	3,5	5,9	12,3	18,5	54,9
J Koreja	1,6	2,6	4,9	10,2	24,3	23,7	32,6
Urugvaj	0,4	0,0	0,1	0,6	1,6	5,5	91,8

c) Da oblast vse ljudi obravnava enakovredno, ne glede na njihov družbeni položaj. (Kako pomembne so vam naslednje pravice?)

ISSP, 2004	1 - sploh ni pomembno	2	3	4	5	6	7 - zelo pomembno
Avstralija	0,5	0,9	0,7	2,8	6,3	12,5	76,2
Nemčija Z	0,7	1,3	0,8	3,5	6,3	16,1	71,3
Nemčija V	0,2	0,5	1,2	1,6	7,1	17,5	71,9
V. Britanija	1,3	0,5	2,8	6,1	10,0	16,3	63,0
ZDA	0,7	0,8	0,8	2,5	5,1	8,5	81,7
Avstrija	4,5	1,8	0,3	1,9	3,5	15,6	72,4
Madžarska	1,3	0,6	1,2	3,1	5,2	14,9	73,7
Irska	0,5	0,3	0,9	3,0	6,4	16,9	72,1
Nizozemska	1,4	0,5	1,4	3,2	7,0	23,7	63,0
Norveška	0,5	0,6	1,5	3,8	5,8	12,0	75,8
Švedska	0,3	0,2	0,5	1,8	2,2	9,9	85,0
Češka	1,0	1,8	3,2	9,3	14,0	21,5	49,3
Slovenija	1,1	0,3	0,8	2,4	6,7	16,6	72,1
Poljska	0,5	0,2	0,2	1,0	3,9	13,8	80,4
Bolgarija	0,4	0,1	0,3	1,4	3,0	11,6	83,2
Rusija	0,6	0,5	1,2	2,5	5,9	15,4	73,9
N. Zelandija	0,7	0,6	1,5	4,0	6,3	17,3	69,6
Kanada	0,8	0,6	1,3	3,6	7,0	19,5	67,1
Filipini	4,0	2,0	3,5	7,9	8,9	13,2	60,5
Izrael	2,5	0,3	0,4	1,1	3,6	11,0	81,0
Japonska	1,2	0,8	2,3	7,8	9,8	18,1	60,0
Španija	0,3	0,7	0,5	1,7	5,2	11,5	80,1
Latvija	1,4	1,9	1,5	4,1	8,0	13,9	69,2
Slovaška	0,4	0,2	0,2	1,7	3,7	12,1	81,8
Francija	0,7	0,7	0,7	2,5	3,1	12,1	80,3
Ciper	0,2	0,0	0,2	1,4	11,0	27,1	60,1
Portugalska	0,4	0,1	0,1	2,1	7,3	13,8	76,2
Čile	0,2	0,3	0,2	1,6	3,3	11,3	83,2
Danska	0,3	0,5	0,4	2,1	4,5	12,3	79,7
Švica	0,1	0,4	0,7	2,8	11,9	19,3	64,8
Belgija (Flandrija)	1,4	0,6	1,1	3,6	9,0	27,7	56,6
Brazilija	0,8	0,9	0,9	1,2	3,8	10,1	82,3
Venezuela	0,3	0,3	0,7	1,5	3,0	6,3	88,0
Finska	0,4	0,7	1,4	2,9	4,8	15,4	74,4
Mehika	0,2	0,5	0,3	1,1	4,7	11,3	82,0
Tajvan	0,3	0,5	0,5	2,9	6,3	16,5	72,8
J Afrika	1,5	1,5	3,0	5,9	9,3	18,6	60,2
J Koreja	0,7	1,3	2,4	6,5	14,9	21,1	53,1
Urugvaj	0,4	0,1	0,1	0,3	1,6	5,3	92,2

d) Da politiki upoštevajo mnenje državljanov, preden sprejmejo odločitve.
(Kako pomembne so vam naslednje pravice?)

ISSP, 2004	1 - sploh ni pomembno	2	3	4	5	6	7 - zelo pomembno
Avstralija	0,5	0,4	0,6	2,4	5,9	13,4	76,8
Nemčija Z	0,7	0,5	0,6	3,1	8,9	22,0	64,3
Nemčija V	0,2	0,0	0,7	1,6	6,3	15,0	76,2
V. Britanija	0,5	0,6	0,8	4,2	8,0	18,1	67,8
ZDA	1,0	0,4	1,2	3,7	6,7	12,1	74,9
Avstrija	4,4	1,6	0,2	1,4	4,8	16,6	70,9
Madžarska	0,7	0,5	1,8	4,6	7,4	18,8	66,2
Irska	1,1	0,4	1,2	2,0	6,4	19,2	69,6
Nizozemska	1,2	0,5	1,0	2,4	7,9	24,9	62,0
Norveška	0,1	0,3	1,1	3,4	8,8	20,2	66,2
Švedska	0,2	0,3	1,0	1,8	5,8	15,1	75,8
Češka	1,8	1,6	4,3	8,1	14,1	23,3	46,9
Slovenija	1,4	0,7	0,8	3,4	11,3	17,3	65,2
Poljska	0,6	0,2	0,4	1,4	5,3	17,0	75,2
Bolgarija	0,8	0,0	0,5	2,0	4,7	14,3	77,7
Rusija	0,7	0,4	1,8	4,5	7,5	18,6	66,4
N. Zelandija	0,6	0,3	0,7	3,3	6,2	16,9	72,0
Kanada	0,7	0,3	0,8	2,3	7,9	20,5	67,4
Filipini	2,7	2,5	3,0	9,7	9,7	12,7	59,7
Izrael	2,1	0,9	0,9	3,7	9,4	17,8	65,2
Japonska	0,6	0,4	0,7	3,6	4,8	15,2	74,8
Španija	0,1	0,1	0,5	1,5	8,0	16,1	73,6
Latvija	1,1	0,9	2,0	4,3	9,1	18,6	64,0
Slovaška	0,2	0,1	0,2	0,8	3,3	14,3	81,1
Francija	1,1	0,2	0,9	3,1	6,9	12,5	75,3
Ciper	0,0	0,1	0,8	3,9	15,1	32,6	47,5
Portugalska	0,3	0,2	0,2	2,3	8,6	19,5	68,9
Čile	0,3	0,3	0,5	1,8	4,7	13,6	78,8
Danska	0,1	0,3	0,5	3,3	6,6	16,7	72,5
Švica	0,2	0,2	0,6	5,1	17,2	25,3	51,5
Belgija (Flandrija)	1,1	0,2	0,9	3,2	8,5	24,5	61,6
Brazilija	1,3	0,6	1,7	2,4	4,8	10,9	78,3
Venezuela	0,9	0,4	0,8	2,0	4,5	6,6	84,8
Finska	0,8	0,9	1,4	4,0	10,2	24,5	58,2
Mehika	0,3	0,7	0,4	2,1	5,4	11,2	80,0
Tajvan	0,5	0,8	0,7	2,6	9,4	19,9	66,2
J Afrika	1,5	1,8	2,4	6,2	11,9	18,0	58,1
J Koreja	0,3	0,8	1,7	3,6	13,1	23,3	57,3
Urugvaj	0,4	0,0	0,5	1,9	2,9	5,2	89,1

**e) Da je ljudem danih več možnosti sodelovanja pri odločanju o javnih zadevah.
(Kako pomembne so vam naslednje pravice?)**

ISSP, 2004	1 - sploh ni pomembno	2	3	4	5	6	7 - zelo pomembno
Avstralija	1,3	1,0	2,7	7,0	15,8	20,4	51,8
Nemčija Z	0,8	0,7	0,7	4,7	12,1	28,6	52,4
Nemčija V	0,2	0,5	0,7	2,6	8,4	23,5	64,2
V. Britanija	0,5	1,0	2,3	10,0	19,2	20,0	47,0
ZDA	1,0	0,6	1,6	6,1	16,7	17,5	56,5
Avstrija	3,3	2,2	1,4	6,0	13,2	22,4	51,5
Madžarska	1,1	1,8	2,6	8,9	14,6	19,8	51,1
Irska	0,8	1,2	1,5	5,3	14,4	21,1	55,6
Nizozemska	1,6	0,5	1,7	5,9	16,2	29,9	44,2
Norveška	0,4	0,5	2,4	7,8	18,3	25,4	45,2
Švedska	0,5	1,8	2,7	7,6	19,2	22,2	45,9
Češka	1,0	2,1	3,6	8,6	20,0	28,7	35,9
Slovenija	0,9	0,8	1,5	6,4	15,5	22,4	52,6
Poljska	0,5	0,2	0,6	3,2	11,9	23,6	60,0
Bolgarija	0,8	0,1	0,6	4,3	8,5	17,1	68,6
Rusija	0,7	0,8	1,8	9,3	12,7	22,6	52,1
N. Zelandija	0,9	0,9	1,8	8,5	16,1	22,7	49,1
Kanada	1,1	0,9	1,5	6,4	17,5	25,9	46,6
Filipini	2,3	2,0	3,7	8,1	10,8	15,1	58,0
Izrael	2,8	1,4	2,5	7,4	15,0	21,0	49,9
Japonska	1,0	0,7	1,2	8,8	14,6	23,2	50,5
Španija	0,3	0,6	1,0	3,6	13,7	21,3	59,6
Latvija	0,9	0,8	2,3	6,6	18,2	18,0	53,1
Slovaška	0,2	0,9	1,0	3,2	12,0	22,5	60,1
Francija	1,6	0,9	1,9	7,5	15,0	20,4	52,7
Ciper	0,0	0,0	1,2	5,3	15,5	34,8	43,1
Portugalska	0,3	0,1	0,9	6,0	10,8	22,2	59,8
Čile	1,1	1,0	1,2	2,9	6,4	16,0	71,4
Danska	1,1	2,0	4,4	11,9	19,5	21,3	39,8
Švica	1,1	2,2	6,6	15,6	24,7	22,7	27,1
Belgija (Flandrija)	1,1	0,6	3,0	10,7	20,8	27,6	36,2
Brazilija	1,7	1,2	1,8	2,8	5,4	11,7	75,4
Venezuela	0,6	0,4	1,9	1,7	6,1	10,2	79,1
Finska	1,6	1,3	4,3	9,8	22,2	23,0	37,9
Mehika	0,4	0,3	0,9	2,3	7,6	13,4	75,0
Tajvan	0,7	0,8	1,7	6,0	15,6	23,5	51,7
J Afrika	1,0	1,5	2,7	6,6	12,6	20,3	55,4
J Koreja	0,2	0,3	1,2	4,2	16,0	27,0	51,0
Urugvaj	0,7	0,3	2,0	2,1	6,4	9,4	79,1

f) Da imajo državljani možnost z državljansko nepokorščino izraziti nasprotovanje vladnim aktivnostim.
(Kako pomembne so vam naslednje pravice?)

ISSP, 2004	1 - sploh ni pomembno	2	3	4	5	6	7 - zelo pomembno
Avstralija	24,1	12,1	10,6	15,0	15,0	8,1	15,0
Nemčija Z	3,9	3,7	4,3	15,8	23,0	22,7	26,5
Nemčija V	2,3	2,9	3,6	16,4	19,3	19,0	36,5
V. Britanija	21,2	11,8	12,2	19,6	11,7	9,0	14,5
ZDA	21,6	10,1	9,2	14,7	15,5	9,2	19,7
Avstrija	17,4	9,5	8,3	16,6	14,7	12,7	20,8
Madžarska	3,8	2,3	6,3	12,5	17,1	15,9	42,1
Irska	18,6	11,1	11,2	13,9	15,5	12,2	17,4
Nizozemska	12,3	10,2	12,3	18,1	17,1	14,2	15,8
Norveška	11,3	9,2	10,8	19,5	19,9	13,1	16,1
Švedska	9,3	7,9	10,1	15,4	19,0	16,2	22,2
Češka	4,0	4,7	8,0	19,0	24,6	21,0	18,7
Slovenija	2,7	3,0	4,3	11,9	18,6	19,4	40,2
Poljska	1,6	0,9	3,5	7,4	14,5	25,2	46,9
Bolgarija	1,1	0,6	0,9	7,0	11,6	17,3	61,7
Rusija	2,5	2,6	5,5	15,2	17,5	18,8	37,8
N. Zelandija	18,7	9,1	11,0	19,5	16,0	10,2	15,5
Kanada	17,9	13,1	11,7	17,3	17,1	11,5	11,3
Filipini	5,0	2,9	4,8	10,2	12,0	13,6	51,5
Izrael	23,8	8,2	7,6	12,8	10,6	13,0	23,9
Japonska	4,7	5,1	6,8	28,3	21,2	15,5	18,5
Španija	9,9	6,6	6,9	9,9	15,7	15,0	35,9
Latvija	0,5	1,8	4,5	11,1	17,1	20,0	44,9
Slovaška	1,5	1,6	2,1	9,7	13,6	20,1	51,3
Francija	13,5	5,3	8,1	14,6	16,4	15,7	26,5
Ciper	1,5	2,2	9,0	17,5	33,3	17,7	18,8
Portugalska	4,1	4,0	6,6	14,4	19,7	16,6	34,6
Čile	17,1	6,8	7,5	12,3	9,4	11,6	35,2
Danska	16,8	12,8	9,9	14,6	13,4	13,7	18,9
Švica	7,8	8,0	12,1	20,3	24,2	15,6	12,0
Belgija (Flandrija)	5,1	4,5	8,4	18,0	19,9	21,3	22,9
Venezuela	19,8	5,7	7,7	8,5	12,7	9,1	36,5
Finska	7,4	9,7	10,6	15,6	18,8	18,2	19,7
Mehika	17,4	6,3	5,7	10,6	13,9	12,8	33,2
Tajvan	6,3	4,7	7,7	18,3	21,9	16,1	25,0
J Afrika	11,4	6,7	6,9	12,7	13,9	13,5	35,0
J Koreja	1,8	2,9	4,1	14,0	27,3	20,8	29,2
Urugvaj	15,7	4,9	6,5	11,0	14,0	10,1	37,8

1.08 Povejte prosim, v kolikšni meri se strinjate, ali se ne strinjate z naslednjimi trditvami.

a) Ljudje, kot sem jaz, nimajo nobene besede pri tem, kar počne vlada.

ISSP, 2004	v celoti	v glavnem	niti -	v glavnem	sploh
	se strinjam	se strinjam	niti	se ne strinjam	se ne strinjam
	1	2	3	4	5
Avstralija	22,3	32,9	16,2	23,9	4,6
Nemčija Z	23,6	34,3	14,2	21,0	6,8
Nemčija V	35,5	34,3	13,1	13,8	3,3
V. Britanija	20,5	33,2	20,4	23,2	2,7
ZDA	13,7	21,7	18,0	35,6	11,1
Avstrija	30,5	32,6	13,8	17,8	5,3
Madžarska	32,9	33,4	18,9	10,5	4,4
Irska	24,5	40,2	7,9	23,1	4,4
Nizozemska	15,0	27,3	17,4	32,4	7,8
Norveška	12,0	24,3	17,1	25,9	20,7
Švedska	16,2	33,8	25,3	17,3	7,3
Češka	38,2	31,8	15,3	11,3	3,4
Slovenija	40,7	28,6	13,3	10,5	7,0
Poljska	37,2	40,1	7,8	12,0	2,8
Bolgarija	27,7	27,2	17,9	18,6	8,5
Rusija	24,9	35,7	14,1	19,2	6,0
N. Zelandija	13,6	34,6	19,1	26,1	6,6
Kanada	22,1	34,4	15,0	23,8	4,7
Filipini	7,1	32,9	14,6	37,4	8,0
Izrael	25,6	27,8	18,9	20,6	7,0
Japonska	4,8	6,1	12,4	17,4	59,3
Španija	20,6	36,4	17,1	20,6	5,3
Latvija	35,5	35,1	15,6	12,4	1,3
Slovaška	37,9	35,9	15,8	8,1	2,3
Francija	3,6	4,6	8,6	16,0	67,2
Čiper	0,9	20,4	34,5	34,3	9,8
Portugalska	23,5	43,4	12,4	17,0	3,7
Čile	4,5	16,2	17,4	48,0	13,8
Danska	19,0	25,8	13,9	27,0	14,3
Švica	8,9	25,6	15,9	39,1	10,6
Belgija (Flandrija)	32,6	31,0	22,3	10,2	3,9
Brazilija	17,0	17,4	12,2	23,7	29,6
Venezuela	3,4	23,6	2,2	51,6	19,3
Finska	25,2	29,6	19,3	22,0	3,8
Mehika	3,9	8,5	16,2	38,9	32,5
Tajvan	8,1	34,1	24,3	28,1	5,4
J Afrika	18,5	40,4	11,4	22,1	7,5
J Koreja	22,6	38,1	22,1	12,8	4,4
Urugvaj	3,2	8,3	10,4	40,3	37,8

b) Mislim, da vlade ne zanima dosti, kaj mislijo ljudje kot sem jaz.

ISSP, 2004	v celoti se	v glavnem	niti -	v glavnem	sploh
	strinjam	se strinjam	niti	se ne strinjam	se ne strinjam
	1	2	3	4	5
Avstralija	22,5	38,3	15,7	20,8	2,8
Nemčija Z	25,9	42,2	14,2	14,7	2,9
Nemčija V	42,3	38,7	7,1	10,7	1,2
V. Britanija	20,7	38,5	17,9	19,8	3,0
ZDA	15,5	28,9	18,6	32,1	5,0
Avstrija	30,4	38,7	15,1	12,7	3,1
Madžarska	29,5	34,1	22,0	12,2	2,1
Irska	24,7	45,5	8,3	18,8	2,7
Nizozemska	15,2	31,4	18,8	31,3	3,3
Norveška	15,0	31,6	22,3	25,7	5,2
Švedska	16,4	32,6	27,1	18,8	5,1
Češka	35,1	33,2	17,4	11,3	3,1
Slovenija	39,1	34,2	15,2	8,7	2,8
Poljska	39,2	48,2	6,3	4,6	1,6
Bolgarija	47,2	33,8	11,5	5,2	2,3
Rusija	39,7	37,2	11,0	9,9	2,4
N. Zelandija	17,0	36,6	19,5	23,8	3,1
Kanada	22,7	36,2	16,3	22,7	2,1
Filipini	8,7	32,4	16,6	35,2	7,1
Izrael	29,4	28,6	21,4	16,5	4,1
Japonska	43,4	31,4	14,4	5,4	5,4
Španija	18,6	36,4	19,6	21,9	3,5
Latvija	36,3	42,8	14,2	5,9	0,8
Slovaška	38,1	36,8	16,5	7,0	1,6
Francija	31,1	28,0	13,9	17,2	9,9
Ciper	0,8	32,8	33,7	27,5	5,1
Portugalska	30,5	45,6	11,3	10,3	2,2
Čile	7,0	40,5	19,3	26,8	6,4
Danska	15,6	23,9	13,2	29,4	17,9
Švica	9,5	32,4	21,8	32,4	3,9
Belgija (Flandrija)	34,5	37,3	16,1	10,3	1,9
Brazilija	42,2	26,2	9,8	12,6	9,3
Venezuela	8,2	31,7	1,0	46,4	12,7
Finska	19,2	28,9	22,0	26,1	3,8
Mehika	18,7	23,7	16,1	26,7	14,8
Tajvan	8,6	35,7	25,2	26,9	3,6
J Afrika	18,8	35,4	14,6	24,9	6,3
J Koreja	25,3	39,6	19,6	12,1	3,6
Urugvaj	28,8	37,5	10,2	15,9	7,6

c) Zdi se mi, da imam precej dobro predstavo o pomembnih političnih vprašanjih, s katerimi se sooča xx (Slovenija).

ISSP, 2004	v celoti	v glavnem	niti -	v glavnem	sploh
	se strinjam	se strinjam	niti	se ne strinjam	se ne strinjam
	1	2	3	4	5
Avstralija	12,8	55,8	21,3	8,4	1,8
Nemčija Z	12,5	48,8	16,5	16,7	5,5
Nemčija V	14,7	49,5	19,7	11,6	4,5
V. Britanija	9,4	43,6	26,4	16,8	3,8
ZDA	18,4	55,5	15,9	8,7	1,4
Avstrija	16,7	43,3	19,2	16,6	4,2
Madžarska	9,4	24,1	33,6	21,7	11,3
Irska	14,8	58,4	11,8	12,0	2,9
Nizozemska	11,4	57,2	21,3	8,2	1,8
Norveška	6,8	52,8	28,1	9,4	2,8
Švedska	8,3	39,0	39,0	10,7	3,1
Češka	7,5	25,8	29,4	25,5	11,8
Slovenija	12,1	33,9	26,1	18,7	9,2
Poljska	12,3	47,2	23,4	13,6	3,5
Bolgarija	14,8	37,4	30,1	11,8	5,9
Rusija	7,2	30,6	28,8	24,0	9,5
N. Zelandija	12,3	56,4	20,0	9,7	1,7
Kanada	13,1	50,8	23,2	11,2	1,7
Filipini	12,8	40,6	21,2	21,0	4,4
Izrael	22,3	40,9	22,1	12,0	2,8
Japonska	5,3	22,7	42,9	15,1	14,0
Španija	14,2	38,9	25,0	18,0	3,9
Latvija	4,5	29,0	35,3	25,5	5,8
Slovaška	11,8	29,9	34,0	19,7	4,6
Francija	14,0	36,6	24,7	15,6	9,0
Ciper	5,9	73,4	16,2	4,4	0,1
Portugalska	9,0	36,8	27,0	19,8	7,4
Čile	4,7	30,4	30,1	28,0	6,8
Danska	28,3	43,4	15,9	7,8	4,6
Švica	6,7	53,1	23,9	12,8	3,5
Belgija (Flandrija)	19,4	53,7	20,7	4,2	1,9
Brazilija	27,3	29,9	17,4	14,6	10,7
Venezuela	10,7	47,5	1,1	34,5	6,3
Finska	10,6	44,8	22,9	17,0	4,7
Mehika	10,7	30,4	24,1	24,2	10,7
Tajvan	6,1	42,9	24,4	23,2	3,4
J Afrika	9,1	39,3	23,4	20,7	7,5
J Koreja	7,6	27,6	38,2	19,6	7,1
Urugvaj	11,7	38,8	20,2	22,9	6,3

d) Mislim, da je v xx (Sloveniji) večina ljudi bolje kot jaz seznanjena s pomembnimi političnimi vprašanji.

ISSP, 2004	v celoti se strinjam	v glavnem se strinjam	niti - niti	v glavnem se ne strinjam	sploh se ne strinjam
	1	2	3	4	5
Avstralija	2,0	12,5	32,9	42,7	9,9
Nemčija Z	7,2	23,4	23,3	37,1	8,9
Nemčija V	8,7	22,8	21,5	38,4	8,7
V. Britanija	1,9	15,1	33,4	42,3	7,4
ZDA	4,4	19,6	24,5	41,9	9,6
Avstrija	8,4	24,7	23,1	34,1	9,8
Madžarska	12,3	27,0	30,3	24,4	6,1
Irska	3,8	17,2	18,6	50,5	9,9
Nizozemska	2,9	11,8	27,1	48,7	9,5
Norveška	2,1	8,5	28,5	48,3	12,7
Švedska	3,2	14,3	45,6	28,6	8,4
Češka	8,4	23,4	31,9	27,3	9,0
Slovenija	19,4	26,2	26,4	19,9	8,0
Poljska	20,4	47,4	18,3	11,7	2,3
Bolgarija	15,3	28,9	36,5	14,5	4,8
Rusija	23,3	34,2	21,9	16,9	3,7
N. Zelandija	1,7	11,6	31,8	46,8	8,1
Kanada	2,9	16,9	29,0	43,4	7,9
Filipini	13,1	40,6	19,8	22,7	3,8
Izrael	12,7	22,1	26,9	31,2	7,1
Japonska	8,3	13,4	47,4	17,5	13,4
Španija	5,9	24,7	33,9	31,0	4,5
Latvija	16,1	38,0	30,6	13,5	1,8
Slovaška	6,4	24,2	33,1	30,3	6,0
Francija	6,4	9,4	26,9	33,9	23,5
Ciper	0,7	37,7	36,3	22,2	3,1
Portugalska	9,1	28,5	29,8	27,5	5,0
Čile	10,7	36,2	25,6	23,4	4,1
Danska	6,2	13,3	20,1	27,2	33,1
Švica	8,3	26,7	25,5	35,2	4,3
Belgija (Flandrija)	9,1	17,0	36,8	29,5	7,6
Braziliya	32,3	26,3	12,3	15,8	13,3
Venezuela	13,2	48,8	0,9	29,8	7,3
Finska	9,0	22,7	28,0	32,3	8,0
Mehika	11,9	25,5	22,7	27,8	12,1
Tajvan	5,1	34,0	30,8	27,5	2,6
J Afrika	11,6	36,5	21,2	24,2	6,5
J Koreja	11,4	38,3	38,6	10,3	1,5
Urugvaj	9,0	32,2	24,1	28,8	5,8

Denimo, da bi xx (slovenski) državni zbor obravnaval zakon, ki bi bil po vašem mnenju nepravilčen ali škodljiv.

1.09 Če bi se to zgodilo, kako verjetno je, da bi vi sami ali skupaj z drugimi lahko poskusili kaj storiti v zvezi s tem?

ISSP, 2004	zelo verjetno	še kar verjetno	ne posebej verjetno	sploh ni verjetno
	1	2	3	4
Avstralija	11,6	30,4	43,0	15,0
Nemčija Z	8,3	19,3	46,8	25,6
Nemčija V	8,1	24,6	43,2	24,1
V. Britanija	12,7	28,0	43,3	16,0
ZDA	19,9	40,6	29,4	10,1
Avstrija	9,8	26,4	40,0	23,8
Madžarska	2,8	9,9	36,2	51,1
Irska	10,7	29,1	39,6	20,7
Nizozemska	5,6	19,7	57,0	17,7
Norveška	6,4	26,3	51,8	15,5
Švedska	4,0	21,0	53,2	21,8
Češka	4,6	21,4	45,6	28,4
Slovenija	7,6	22,9	35,8	33,7
Poljska	5,3	20,6	43,5	30,6
Bolgarija	6,3	14,8	27,3	51,5
Rusija	1,5	11,0	58,0	29,5
N. Zelandija	14,5	37,6	37,5	10,4
Kanada	15,7	34,8	41,1	8,4
Filipini	20,9	47,0	16,7	15,4
Izrael	8,5	26,2	36,0	29,3
Japonska	4,4	17,7	52,0	25,9
Španija	9,5	26,8	33,1	30,6
Latvija	6,7	21,1	43,4	28,8
Slovaška	7,1	21,8	41,5	29,6
Francija	21,3	34,1	29,7	14,9
Ciper	3,9	13,5	34,5	48,1
Portugalska	8,7	26,9	31,9	32,5
Čile	13,9	24,5	21,1	40,5
Danska	7,6	23,7	55,5	13,2
Švica	11,9	31,8	37,9	18,4
Belgija (Flandrija)	12,1	25,2	39,8	22,8
Brazilija	8,3	35,9	37,0	18,8
Venezuela	18,0	36,6	15,6	29,8
Finska	4,2	15,4	53,0	27,5
Mehika	15,9	39,1	26,4	18,6
Tajvan	2,6	22,2	35,6	39,5
J Koreja	10,0	33,7	39,1	17,2
Urugvaj	15,4	30,7	22,9	30,9

1.10 V primeru, da bi to zares poskusili, kako verjetno je, da bi xx (slovenski) državni zbor resno prisluhnil vašim zahtevam?

ISSP, 2004	zelo verjetno	še kar verjetno	ne posebej verjetno	sploh ni verjetno
	1	2	3	4
Avstralija	2,0	10,8	54,1	33,0
Nemčija Z	1,5	7,5	48,8	42,2
Nemčija V	0,5	10,1	43,8	45,6
V. Britanija	1,6	16,9	56,3	25,2
ZDA	6,4	30,0	47,5	16,2
Avstrija	2,3	11,4	47,8	38,5
Madžarska	0,7	7,8	43,9	47,7
Irska	3,0	14,8	47,0	35,2
Nizozemska	1,8	17,9	57,0	23,3
Norveška	0,9	11,1	60,7	27,2
Švedska	1,3	16,7	56,6	25,3
Češka	0,8	12,0	46,1	41,0
Slovenija	0,8	10,0	43,1	46,0
Poljska	3,4	21,4	56,1	19,0
Bolgarija	0,7	7,8	24,7	66,8
Rusija	0,9	6,7	58,7	33,7
N. Zelandija	2,2	20,7	54,0	23,1
Kanada	3,1	16,5	59,0	21,4
Filipini	16,4	48,6	23,6	11,3
Izrael	5,7	22,2	38,3	33,8
Japonska	0,6	6,3	47,2	45,9
Španija	1,0	11,1	49,0	38,9
Latvija	1,8	15,7	47,2	35,2
Slovaška	1,7	9,9	42,6	45,9
Francija	3,5	13,0	45,9	37,6
Ciper	2,5	14,4	35,0	48,0
Portugalska	2,4	11,6	37,4	48,6
Čile	3,9	16,8	30,6	48,7
Danska	2,6	26,8	58,3	12,3
Švica	4,0	23,2	50,5	22,4
Belgija (Flandrija)	1,4	13,4	43,6	41,6
Brazilija	3,8	16,6	40,4	39,1
Venezuela	11,2	28,7	26,7	33,5
Finska	1,5	11,3	54,2	33,0
Mehika	8,2	28,9	30,1	32,8
Tajvan	1,8	25,7	42,6	29,9
J Koreja	3,3	31,6	45,5	19,6
Urugvaj	3,1	19,0	32,8	45,1

1.11 Kaj bi rekli, v kolikšni meri vas osebno zanima politika?

ISSP, 2004	zelo me zanima	zanima me	le malo me zanima	sploh me ne zanima
	1	2	3	4
Avstralija	11,3	47,4	32,7	8,6
Nemčija Z	20,8	49,3	21,2	8,7
Nemčija V	20,3	46,9	22,6	10,3
V. Britanija	9,8	41,5	34,9	13,9
ZDA	20,8	48,9	20,4	9,9
Avstrija	16,6	41,0	34,6	7,8
Madžarska	5,2	29,3	45,0	20,5
Irska	9,9	43,6	30,6	15,9
Nizozemska	6,8	46,1	41,4	5,7
Norveška	9,2	55,5	31,5	3,8
Švedska	8,0	39,0	43,6	9,4
Češka	6,0	30,2	45,6	18,1
Slovenija	3,8	32,5	41,0	22,7
Poljska	3,6	30,7	47,1	18,6
Bolgarija	11,3	44,2	24,2	20,2
Rusija	8,4	48,1	32,7	10,8
N. Zelandija	9,5	51,8	31,5	7,2
Kanada	9,9	45,5	35,7	8,9
Filipini	20,7	39,0	24,7	15,6
Izrael	15,9	42,3	26,2	15,6
Japonska	8,2	58,0	27,6	6,2
Španija	5,7	26,0	41,8	26,6
Latvija	3,8	27,8	53,3	15,1
Slovaška	11,1	37,2	39,4	12,3
Francija	14,9	43,9	32,7	8,5
Ciper	7,2	22,8	31,3	38,7
Portugalska	6,1	34,0	35,1	24,9
Čile	7,3	26,5	24,1	42,1
Danska	14,9	48,0	32,0	5,1
Švica	12,9	45,4	30,9	10,9
Belgija (Flandrija)	8,2	41,2	33,2	17,4
Brazilija	5,3	16,8	38,3	39,6
Venezuela	17,5	23,7	20,6	38,3
Finska	4,7	29,8	50,0	15,5
Mehika	8,2	38,3	32,6	21,0
Tajvan	3,1	19,7	37,5	39,8
J Afrika	7,9	26,0	33,8	32,3
J Koreja	10,0	45,5	37,1	7,3
Urugvaj	18,1	28,9	21,8	31,2

1.12 Povejte prosim, v kolikšni meri se strinjate, ali se ne strinjate z naslednjima trditvama.

a) Večinoma lahko zaupamo ljudem v vladi, da ravnajo pravilno.

ISSP, 2004	v celoti	v glavnem	niti -	v glavnem	sploh
	se strinjam	se strinjam	niti	se ne strinjam	se ne strinjam
	1	2	3	4	5
Avstralija	3,5	36,9	26,5	25,9	7,2
Nemčija Z	0,6	10,8	27,5	43,9	17,2
Nemčija V	0,0	6,7	27,8	38,6	26,9
V. Britanija	1,1	27,4	32,0	29,8	9,8
ZDA	2,3	28,4	29,6	29,6	10,2
Avstrija	1,9	17,2	25,6	38,4	16,9
Madžarska	2,7	20,8	43,4	23,5	9,6
Irska	3,3	40,3	15,6	31,0	9,7
Nizozemska	0,9	27,6	35,6	30,6	5,2
Norveška	1,0	26,2	38,9	26,2	7,7
Švedska	1,5	34,9	40,7	16,7	6,2
Češka	1,6	17,9	33,3	32,3	15,0
Slovenija	3,6	22,3	34,9	25,7	13,4
Poljska	1,1	9,8	25,3	49,0	14,8
Bolgarija	1,5	9,1	26,7	39,0	23,7
Rusija	3,0	28,9	29,2	30,4	8,5
N. Zelandija	1,7	38,3	27,6	26,1	6,3
Kanada	2,1	35,1	27,4	27,6	7,7
Filipini	8,4	38,7	18,6	28,2	6,1
Izrael	3,9	19,0	32,8	31,9	12,3
Japonska	0,5	8,3	30,7	25,5	35,0
Španija	2,6	30,2	30,2	29,0	8,1
Latvija	1,2	18,1	34,0	31,6	15,0
Slovaška	0,9	9,5	31,1	41,1	17,3
Francija	2,7	19,4	32,8	28,4	16,6
Ciper	0,8	40,2	42,6	14,5	1,8
Portugalska	2,1	23,7	24,0	32,9	17,3
Čile	3,2	34,6	32,0	27,0	3,3
Danska	6,1	48,9	27,1	14,7	3,2
Švica	2,7	42,8	32,4	19,8	2,3
Belgija (Flandrija)	1,8	22,7	45,6	23,1	6,8
Brazilija	8,7	16,3	10,3	25,2	39,4
Venezuela	4,2	28,4	2,8	46,6	17,9
Finska	3,9	41,8	30,4	19,9	3,9
Mehika	4,3	17,0	18,1	36,6	24,1
Tajvan	1,0	14,2	33,3	42,0	9,4
J Afrika	10,6	44,4	16,3	18,3	10,4
J Koreja	1,3	21,5	30,6	35,1	11,6
Urugvaj	2,0	13,6	19,4	40,8	24,2

b) Večina politikov se ukvarja s politiko zaradi osebnih koristi.

ISSP, 2004	v celoti	v glavnem	niti -	v glavnem	sploh
	se strinjam	se strinjam	niti	se ne strinjam	se ne strinjam
	1	2	3	4	5
Avstralija	17,3	31,9	27,9	20,1	2,8
Nemčija Z	15,8	37,3	24,1	20,2	2,5
Nemčija V	29,9	36,6	17,2	14,2	2,2
V. Britanija	11,3	32,8	32,1	22,0	1,8
ZDA	13,3	34,7	23,7	26,7	1,6
Avstrija	19,3	38,0	21,5	17,3	4,1
Madžarska	24,6	33,8	32,9	7,2	1,5
Irska	20,7	34,8	16,5	26,0	1,9
Nizozemska	7,1	20,0	31,8	38,0	3,1
Norveška	5,2	18,2	34,8	35,9	5,9
Švedska	7,6	25,5	39,6	23,5	3,8
Češka	33,4	39,6	18,2	7,6	1,2
Slovenija	29,0	38,1	19,7	10,6	2,5
Poljska	37,4	48,0	8,3	4,0	2,3
Bolgarija	48,4	39,4	9,8	1,5	1,0
Rusija	39,0	39,9	14,8	5,3	0,9
N. Zelandija	10,1	29,1	32,1	26,7	1,9
Kanada	13,3	32,3	28,1	24,6	1,6
Filipini	20,8	39,9	18,0	17,7	3,6
Izrael	31,7	28,5	25,5	13,0	1,2
Japonska	23,0	36,2	25,6	10,1	5,1
Španija	17,3	38,3	24,4	18,1	2,0
Latvija	30,0	42,6	19,3	6,9	1,1
Slovaška	38,4	35,4	18,6	6,4	1,1
Francija	30,7	32,4	20,1	13,1	3,7
Ciper	3,3	43,8	33,0	16,8	3,0
Portugalska	41,6	42,0	12,0	4,2	0,2
Čile	16,0	44,5	24,9	12,7	1,9
Danska	7,9	19,2	21,3	29,7	21,9
Švica	9,1	39,1	24,1	26,5	1,2
Belgija (Flandrija)	20,5	32,2	31,7	13,7	1,9
Braziliija	64,2	22,9	5,2	4,6	3,1
Venezuela	26,8	42,8	1,8	24,3	4,3
Finska	19,7	33,8	26,3	18,6	1,6
Mehika	49,3	27,5	11,1	9,0	3,2
Tajvan	17,3	41,8	26,2	13,7	1,0
J Afrika	25,6	36,5	21,4	12,4	4,0
J Koreja	27,9	41,8	17,8	9,8	2,7
Urugvaj	29,2	42,0	14,6	11,6	2,6

1.13 Kaj mislite, kako pogosto bi vas ljudje poskušali izkoristiti, če bi se jim ponudila priložnost, in kako pogosto bi poskušali biti do vas pošteni?

ISSP, 2004	skoraj vedno bi me poskušali izkoristiti	večinoma bi me poskušali izkoristiti	večinoma bi poskušali biti pošteni	skoraj vedno bi poskušali biti pošteni
	1	2	3	4
Avstralija	5,3	30,4	56,3	8,0
Nemčija Z	2,6	18,9	62,4	16,1
Nemčija V	5,2	21,5	62,5	10,9
V. Britanija	5,0	33,5	56,0	5,5
ZDA	7,9	25,3	58,2	8,6
Avstrija	2,7	15,1	65,2	17,0
Madžarska	3,4	25,3	61,4	9,9
Irska	3,8	22,3	62,4	11,5
Nizozemska	2,6	18,8	59,8	18,8
Norveška	2,7	18,9	66,5	12,0
Švedska	4,8	30,8	57,0	7,4
Češka	6,7	37,6	50,0	5,7
Slovenija	11,6	41,5	40,6	6,3
Poljska	11,5	48,2	35,9	4,3
Bolgarija	12,1	41,6	37,6	8,7
Rusija	7,1	35,6	45,8	11,5
N. Zelandija	5,1	23,9	61,3	9,7
Kanada	3,5	26,4	60,6	9,5
Filipini	6,4	31,3	42,4	20,0
Izrael	9,5	37,6	43,5	9,4
Japonska	5,8	28,6	39,9	25,6
Španija	13,6	40,8	36,8	8,8
Latvija	6,2	39,9	46,2	7,8
Slovaška	10,1	43,4	37,5	8,9
Francija	5,9	26,9	55,4	11,9
Ciper	2,9	22,0	66,5	8,7
Portugalska	9,2	44,8	38,0	8,0
Čile	18,1	36,8	30,7	14,3
Danska	2,1	12,7	78,8	6,4
Švica	2,2	16,0	70,9	10,9
Belgija (Flandrija)	7,2	38,1	47,9	6,8
Brazilija	37,1	31,9	19,7	11,3
Venezuela	28,0	39,4	16,5	16,0
Finska	5,7	31,4	53,4	9,5
Mehika	28,4	30,9	30,5	10,2
Tajvan	3,8	21,3	55,1	19,8
J Afrika	16,4	34,1	33,9	15,7
J Koreja	3,9	34,6	56,5	5,0
Urugvaj	20,5	30,2	35,9	13,4

1.14 Gledano na splošno, ali bi rekli, da lahko ljudem zaupamo, ali bi rekli, da nismo nikoli dovolj previdni v odnosih z ljudmi?

ISSP, 2004	ljudem lahko skoraj vedno zaupam	ljudem lahko običajno zaupam	pogosto se zgodi, da bi moral biti bolj previden	skoraj nikoli nisi dovolj previden v odnosih z ljudmi
	1	2	3	4
Avstralija	1,8	53,0	39,8	5,4
Nemčija Z	2,1	47,7	42,0	8,1
Nemčija V	2,3	42,0	44,6	11,0
V. Britanija	1,1	45,7	47,6	5,6
ZDA	3,8	44,4	42,1	9,7
Avstrija	5,6	54,3	34,8	5,4
Madžarska	3,2	43,6	41,6	11,5
Irska	2,5	47,6	40,7	9,2
Nizozemska	3,3	54,4	32,8	9,5
Norveška	3,5	69,9	21,3	5,3
Švedska	4,8	61,0	27,8	6,5
Češka	2,3	47,9	42,6	7,2
Slovenija	4,9	27,2	52,9	15,0
Poljska	0,8	15,3	64,1	19,8
Bolgarija	1,4	17,8	54,3	26,4
Rusija	1,4	20,8	60,7	17,1
N. Zelandija	2,4	54,6	36,8	6,2
Kanada	2,2	54,7	36,6	6,5
Filipini	3,8	12,7	50,0	33,5
Izrael	3,0	34,1	47,2	15,6
Japonska	1,1	31,2	52,7	15,1
Španija	6,5	40,3	40,4	12,8
Latvija	2,0	19,8	55,1	23,1
Slovaška	3,3	30,8	48,2	17,8
Francija	1,9	34,8	50,5	12,9
Ciper	4,7	64,4	24,8	6,0
Portugalska	2,5	30,5	50,6	16,4
Čile	3,4	8,9	47,8	39,9
Danska	9,4	67,6	17,9	5,1
Švica	7,5	57,7	32,7	2,1
Belgija (Flandrija)	1,2	36,7	48,7	13,4
Brazilija	6,3	18,7	25,9	49,1
Venezuela	3,3	20,7	44,5	31,6
Finska	1,8	54,6	34,1	9,5
Mehika	13,6	34,5	30,7	21,2
Tajvan	2,9	20,9	56,6	19,6
J Afrika	7,5	23,4	43,0	26,0
J Koreja	2,5	34,1	48,7	14,6
Urugvaj	9,5	28,7	41,0	20,8

1.15 Kadar ste skupaj s svojimi prijatelji, sorodniki, ali sodelavci, kako pogosto razpravljate o politiki?

ISSP, 2004	pogosto	občasno	poredko	nikoli
	1	2	3	4
Avstralija	11,8	46,2	31,7	10,3
Nemčija Z	21,1	41,6	24,4	13,0
Nemčija V	24,9	42,1	22,8	10,2
V. Britanija	8,7	36,9	35,3	19,1
ZDA	15,6	36,7	30,5	17,1
Avstrija	17,3	36,4	32,7	13,5
Madžarska	14,0	26,6	33,6	25,8
Irska	9,3	29,7	32,0	28,9
Nizozemska	15,5	56,4	21,4	6,6
Norveška	15,5	53,3	26,5	4,7
Švedska	9,6	46,2	35,2	9,0
Češka	13,7	27,5	41,5	17,3
Slovenija	6,9	34,1	40,9	18,1
Poljska	9,0	24,0	45,1	21,9
Bolgarija	13,5	26,3	36,5	23,7
Rusija	13,0	32,5	37,6	16,9
N. Zelandija	11,5	48,1	31,7	8,8
Kanada	10,7	50,2	31,5	7,6
Filipini	11,3	37,2	39,5	12,0
Izrael	18,3	33,5	29,1	19,0
Japonska	5,2	44,2	37,7	13,0
Španija	11,5	32,1	29,4	26,9
Latvija	12,2	37,7	35,9	14,2
Slovaška	15,8	29,7	38,7	15,9
Francija	15,6	49,5	25,4	9,4
Ciper	14,3	24,7	33,6	27,4
Portugalska	6,2	28,7	35,5	29,6
Čile	7,0	17,5	18,7	56,7
Danska	19,2	48,4	25,1	7,3
Švica	14,3	42,2	29,6	13,9
Belgija (Flandrija)	9,7	41,0	32,9	16,5
Brazilija	8,0	25,0	32,7	34,3
Venezuela	22,0	28,6	18,9	30,5
Finska	8,2	32,7	44,4	14,7
Mehika	10,4	28,1	30,1	31,4
Tajvan	5,8	29,9	38,1	26,2
J Afrika	5,0	23,1	30,2	41,7
J Koreja	12,1	53,3	23,4	11,1
Urugvaj	21,2	22,4	20,7	35,7

1.16 Kadar imate trdno izoblikovano mnenje o politiki, kako pogosto poskušate prepričati svoje prijatelje, sorodnike ali sodelavce, da se pridružijo vašim pogledom?

ISSP, 2004	pogosto	občasno	poredko	nikoli
	1	2	3	4
Avstralija	3,6	28,5	38,2	29,7
Nemčija Z	5,9	30,7	30,9	32,5
Nemčija V	8,1	30,7	28,8	32,4
V. Britanija	3,8	25,1	34,9	36,1
ZDA	12,3	29,2	32,2	26,4
Avstrija	8,0	25,6	33,3	33,1
Madžarska	6,4	18,7	26,2	48,6
Irska	5,5	20,7	30,8	43,0
Nizozemska	8,7	44,2	30,5	16,5
Norveška	8,8	38,7	36,7	15,8
Švedska	7,4	35,9	36,6	20,1
Češka	6,1	21,6	36,5	35,8
Slovenija	5,4	23,7	30,6	40,3
Poljska	6,3	22,2	31,6	39,9
Bolgarija	9,2	19,3	26,1	45,5
Rusija	8,1	25,8	31,1	35,0
N. Zelandija	5,2	32,5	37,7	24,6
Kanada	6,7	36,2	39,6	17,6
Filipini	9,8	33,8	35,6	20,8
Izrael	18,9	29,4	25,4	26,3
Japonska	1,8	18,3	44,3	35,5
Španija	5,8	19,6	29,9	44,7
Latvija	5,7	32,2	34,1	28,0
Slovaška	8,7	27,7	28,6	34,9
Francija	18,6	37,1	25,8	18,5
Ciper	6,1	18,0	26,5	49,4
Portugalska	7,8	34,6	34,9	22,7
Čile	5,5	12,6	13,0	68,9
Danska	10,7	41,8	31,7	15,9
Švica	6,6	38,9	30,8	23,7
Belgija (Flandrija)	6,0	29,0	32,9	32,1
Braziliija	17,3	28,7	26,1	28,0
Venezuela	13,0	21,0	20,0	46,0
Finska	3,1	15,4	31,7	49,8
Mehika	11,3	24,3	24,4	40,0
Tajvan	4,1	18,7	31,1	46,1
J Afrika	4,5	21,3	24,5	49,7
J Koreja	5,5	34,2	41,9	18,3
Urugvaj	12,4	17,0	17,5	53,1

1.17 Ko pomislite na Združene narode (OZN), kaj od navedenega je najbližje vašim pogledom?

ISSP, 2004	ZN imajo	ZN imajo	ZN imajo	ne vem,
	preveč moči	ravno prav moči	premalo moči	kaj so ZN
	1	2	3	4
Avstralija	10,5	37,1	50,0	2,4
Nemčija Z	9,4	34,9	51,3	4,4
Nemčija V	7,0	26,7	62,4	3,9
V. Britanija	10,8	45,5	36,9	6,8
ZDA	22,4	42,9	26,2	8,5
Avstrija	12,4	41,4	41,3	4,9
Madžarska	6,0	43,7	28,2	22,1
Irska	9,4	51,2	31,8	7,6
Nizozemska	10,2	47,6	39,9	2,3
Norveška	3,9	37,9	57,9	0,4
Švedska	3,4	30,2	66,0	0,4
Češka	13,3	50,4	28,4	7,9
Slovenija	18,2	26,7	46,8	8,3
Poljska	6,7	56,2	26,3	10,8
Bolgarija	17,7	47,3	21,2	13,9
Rusija	16,0	37,8	33,8	12,3
N. Zelandija	8,7	44,8	43,5	2,9
Kanada	7,2	45,6	44,4	2,8
Filipini	28,3	44,4	9,1	18,2
Izrael	11,9	38,7	43,2	6,2
Japonska	5,7	26,5	56,5	11,2
Španija	19,0	29,3	42,1	9,6
Latvija	15,1	48,2	30,8	6,0
Slovaška	23,2	49,2	20,7	6,9
Francija	16,8	25,6	53,6	4,1
Ciper	18,1	26,6	55,3	0,0
Portugalska	9,8	44,8	30,8	14,6
Čile	21,4	26,6	18,7	33,4
Danska	7,2	52,0	38,6	2,2
Švica	14,4	40,9	41,6	3,1
Belgija (Flandrija)	17,9	27,3	49,9	5,0
Braziliija	32,4	18,2	11,5	37,9
Venezuela	23,1	27,8	22,1	27,0
Finska	3,3	39,2	56,0	1,5
Mehika	28,5	33,0	18,9	19,5
Tajvan	32,8	27,6	17,0	22,5
J Afrika	25,3	23,8	13,6	37,4
J Koreja	27,9	36,2	24,8	11,1
Urugvaj	26,5	25,3	30,7	17,6

1.18 Katera od spodnjih trditev je najbližja vašemu pogledu?

- 1 - V mednarodnih organizacijah bi morali odločanje prepustiti vladnim predstavnikom držav.
- 2 - V mednarodnih organizacijah bi morale pri odločanju neposredno sodelovati organizacije državljanov in državljanek.

ISSP, 2004	1	2
Avstralija	43,6	56,4
Nemčija Z	38,0	62,0
Nemčija V	35,7	64,3
V. Britanija	42,4	57,6
ZDA	38,9	61,1
Avstrija	42,6	57,4
Madžarska	52,0	48,0
Irska	44,3	55,7
Nizozemska	35,2	64,8
Norveška	38,9	61,1
Švedska	51,0	49,0
Češka	50,1	49,9
Slovenija	32,7	67,3
Poljska	37,7	62,3
Bolgarija	58,1	41,9
Rusija	42,8	57,2
N. Zelandija	45,7	54,3
Kanada	48,2	51,8
Filipini	36,3	63,7
Izrael	46,2	53,8
Japonska	62,2	37,8
Španija	47,0	53,0
Latvija	48,3	51,7
Slovaška	38,7	61,3
Francija	45,2	54,8
Ciper	55,5	44,5
Portugalska	51,1	48,9
Čile	50,5	49,5
Danska	59,8	40,2
Švica	55,5	44,5
Belgija (Flandrija)	34,9	65,1
Brazilija	32,2	67,8
Venezuela	34,5	65,5
Finska	51,0	49,0
Mehika	42,4	57,6
Tajvan	48,6	51,4
J Koreja	60,8	39,2
Urugvaj	41,6	58,4

1.19 Sedaj pa prosim povejte še za naslednji dve trditvi, katera je bližja vašemu pogledu?

- 1 - Če so v kateri od držav resno kršene človekove pravice, bi morali posredovati ZN.
- 2 - Tudi če so človekove pravice resno kršene, je treba spoštovati suverenost države in ZN ne bi smeli posredovati.
- 3 - Ne vem, kaj so ZN.

ISSP, 2004	1	2	3
Avstralija	89,4	8,6	2,0
Nemčija Z	82,5	15,0	2,5
Nemčija V	79,6	19,4	1,1
V. Britanija	85,8	9,3	4,8
ZDA	76,3	19,4	4,4
Avstrija	86,0	14,0	0,0
Madžarska	59,2	25,6	15,2
Irska	87,2	8,8	3,9
Nizozemska	92,9	5,8	1,2
Norveška	95,8	4,2	0,0
Švedska	95,6	4,0	0,3
Češka	57,1	35,9	7,0
Slovenija	64,9	30,2	5,0
Poljska	77,4	15,0	7,6
Bolgarija	66,9	22,9	10,2
Rusija	54,8	34,6	10,7
N. Zelandija	90,4	7,4	2,2
Kanada	87,5	9,8	2,7
Filipini	34,0	50,5	15,5
Izrael	78,4	19,0	2,6
Japonska	79,6	11,2	9,2
Španija	82,5	12,2	5,3
Latvija	74,8	19,8	5,4
Slovaška	61,0	33,3	5,7
Francija	83,5	14,4	2,1
Ciper	40,4	59,5	0,1
Portugalska	77,9	11,5	10,6
Čile	57,5	25,4	17,0
Danska	94,5	4,3	1,2
Švica	88,3	10,2	1,6
Belgija (Flandrija)	82,9	12,8	4,3
Brazilija	45,0	26,9	28,1
Venezuela	53,4	40,6	5,9
Finska	94,8	4,1	1,0
Mehika	64,1	21,2	14,7
Tajvan	51,5	33,9	14,6
J Koreja	62,9	26,1	11,0
Urugvaj	61,3	27,5	11,2

1.20 Če pomislite na politiko v xx (Sloveniji), v kolikšni meri se strinjate ali se ne strinjate z naslednjimi trditvami?

a) Politične stranke vzpodbujajo ljudi, da postanejo politično aktivni.

ISSP, 2004	v celoti	v glavnem	niti -	v glavnem	sploh
	se strinjam	se strinjam	niti	se ne strinjam	se ne strinjam
	1	2	3	4	5
Avstralija	1,8	19,3	38,1	36,0	4,7
Nemčija Z	1,9	18,6	25,8	42,3	11,4
Nemčija V	1,0	18,8	25,2	32,3	22,6
V. Britanija	2,1	25,6	38,6	30,3	3,4
ZDA	12,3	50,9	21,9	13,4	1,6
Avstrija	3,9	22,5	22,2	36,7	14,6
Madžarska	7,5	32,2	31,7	20,4	8,1
Irska	4,2	40,8	17,6	32,5	5,0
Nizozemska	1,5	19,0	30,0	43,1	6,4
Norveška	4,4	30,6	39,0	22,6	3,5
Švedska	2,2	27,0	47,5	19,5	3,8
Češka	2,8	15,8	30,5	38,3	12,6
Slovenija	7,7	27,1	32,2	24,4	8,6
Poljska	3,0	29,1	26,0	33,6	8,3
Bolgarija	13,0	27,5	25,7	18,0	15,8
Rusija	9,7	39,4	25,1	21,2	4,6
N. Zelandija	1,4	26,3	38,3	30,9	3,1
Kanada	6,0	33,8	34,4	22,5	3,4
Filipini	7,8	35,1	20,5	32,2	4,5
Izrael	9,6	31,2	29,3	24,1	5,8
Japonska	3,7	11,1	30,9	27,6	26,8
Španija	5,0	33,3	22,5	31,8	7,4
Latvija	3,5	28,0	31,5	30,0	7,1
Slovaška	2,7	18,6	37,6	33,5	7,6
Francija	4,9	14,9	25,9	33,2	21,1
Ciper	2,3	72,7	19,9	4,8	0,3
Portugalska	7,7	28,0	18,1	36,9	9,4
Čile	5,3	38,4	24,0	28,2	4,2
Danska	10,9	28,4	31,5	19,4	9,9
Švica	4,2	47,7	27,6	18,3	2,2
Belgija (Flandrija)	2,5	16,3	38,7	34,1	8,4
Braziliija	21,0	24,2	15,2	17,9	21,8
Venezuela	10,4	44,2	1,0	37,6	6,8
Finska	4,3	30,5	33,6	27,2	4,5
Mehika	15,6	36,2	19,0	20,2	9,1
Tajvan	5,7	41,4	30,5	20,4	1,9
J Afrika	13,0	52,5	17,3	12,8	4,4
J Koreja	3,4	18,3	29,5	39,0	9,8
Urugvaj	9,4	47,4	16,1	22,1	5,0

b) Politične stranke volivcem ne ponujajo dejanskih političnih izbir.

ISSP, 2004	v celoti se	v glavnem se	niti - niti	v glavnem se	sploh
	strinjam	strinjam		ne strinjam	
	1	2	3	4	5
Avstralija	12,4	49,9	23,9	12,6	1,2
Nemčija Z	12,8	47,9	17,2	18,5	3,7
Nemčija V	22,5	44,5	19,5	11,3	2,3
V. Britanija	7,3	46,1	28,1	17,2	1,3
ZDA	8,8	36,5	28,0	25,3	1,5
Avstrija	17,6	42,4	18,5	16,1	5,4
Madžarska	12,3	32,7	33,2	17,8	4,0
Irska	6,0	53,8	15,6	23,0	1,7
Nizozemska	5,5	37,0	30,7	24,3	2,5
Norveška	8,5	37,6	33,7	18,2	2,1
Švedska	7,1	36,0	41,9	13,5	1,6
Češka	15,6	36,5	29,9	15,1	2,9
Slovenija	11,2	35,4	31,6	16,8	5,0
Poljska	7,4	42,9	25,9	20,6	3,2
Bolgarija	18,9	34,3	26,5	12,6	7,8
Rusija	9,7	38,1	28,4	21,0	2,8
N. Zelandija	7,4	45,9	28,0	17,5	1,2
Kanada	12,9	46,8	24,7	14,8	0,8
Filipini	6,7	37,2	23,0	28,4	4,7
Izrael	16,6	37,9	24,4	17,4	3,8
Japonska	22,4	36,5	28,4	8,3	4,3
Španija	11,0	43,2	23,2	20,8	1,8
Latvija	8,2	30,9	33,6	24,7	2,6
Slovaška	6,9	30,8	34,2	24,8	3,3
Francija	24,8	41,3	15,9	13,6	4,5
Ciper	1,0	37,7	44,1	17,0	0,2
Portugalska	18,6	50,1	18,5	10,8	2,0
Čile	5,1	40,3	30,5	21,8	2,3
Danska	7,0	27,0	30,1	25,4	10,5
Švica	3,2	30,7	33,5	30,5	2,1
Belgija (Flandrija)	15,5	41,8	30,0	10,3	2,3
Braziliija	39,6	28,0	13,0	11,5	7,9
Venezuela	9,1	38,7	1,1	43,7	7,3
Finska	13,7	41,7	29,4	14,0	1,2
Mehika	16,5	32,5	23,7	21,1	6,1
Tajvan	6,6	40,4	30,8	20,4	1,7
J Afrika	10,1	33,7	24,0	27,2	5,0
J Koreja	11,7	44,0	27,2	14,3	2,9
Urugvaj	13,1	43,8	21,9	17,5	3,8

c) Referendum je dober način odločanja o pomembnih političnih vprašanjih.

ISSP, 2004	v celoti se strinjam	v glavnem se strinjam	niti - niti	v glavnem se ne strinjam	sploh se ne strinjam
	1	2	3	4	5
Avstralija	15,1	48,3	23,3	10,9	2,4
Nemčija Z	32,6	46,8	9,9	8,2	2,6
Nemčija V	41,3	43,5	8,9	4,1	2,2
V. Britanija	19,1	48,1	22,9	7,7	2,1
ZDA	11,7	51,9	27,5	7,7	1,2
Avstrija	43,6	36,8	11,1	5,5	2,9
Madžarska	10,3	30,2	31,5	19,6	8,5
Irska	30,1	54,2	9,6	5,0	1,1
Nizozemska	15,7	49,7	19,8	11,0	3,9
Norveška	24,1	50,4	16,8	6,8	1,9
Švedska	24,9	46,0	18,0	7,9	3,2
Češka	25,6	38,4	22,5	10,0	3,5
Slovenija	18,9	27,5	18,8	18,4	16,4
Poljska	20,2	59,6	14,8	4,6	0,8
Bolgarija	51,4	34,7	9,3	2,6	2,1
Rusija	25,4	45,8	17,9	8,3	2,6
N. Zelandija	21,7	49,2	18,5	7,8	2,9
Kanada	18,7	47,4	20,5	11,0	2,3
Filipini	14,6	49,1	18,4	14,8	3,1
Izrael	23,8	34,2	20,0	16,2	5,9
Japonska	34,3	34,3	23,0	3,9	4,5
Španija	26,5	50,9	15,0	6,2	1,4
Latvija	19,3	42,6	27,2	7,9	3,0
Slovaška	16,1	40,1	23,9	15,2	4,6
Francija	39,6	34,9	13,1	7,6	4,7
Ciper	8,1	76,4	11,7	3,7	0,2
Portugalska	20,7	46,4	22,0	10,1	0,9
Čile	20,3	50,0	18,0	9,9	1,8
Danska	45,9	34,5	8,6	7,5	3,4
Švica	21,7	61,4	12,0	4,3	0,7
Belgija (Flandrija)	21,4	38,6	28,4	8,4	3,1
Brazilija	43,0	32,7	11,5	7,5	5,3
Venezuela	29,5	50,5	0,3	16,9	2,8
Finska	17,9	36,5	22,8	16,8	6,0
Mehika	19,7	34,7	25,3	14,2	6,1
Tajvan	12,4	41,8	23,6	18,7	3,5
J Afrika	20,2	47,2	24,2	6,0	2,4
J Koreja	38,8	44,1	12,0	4,2	0,9
Urugvaj	27,4	48,6	10,7	10,3	3,0

1.21 Če pomislite na zadnje volitve poslancev v parlament (Državni zbor leta 2000) v xx (Sloveniji), kako poštene so bile glede štetja glasov in objave rezultatov?

ISSP, 2004	zelo	dokaj	niti -	dokaj	zelo
	poštene	poštene	niti	nepoštene	nepoštene
	1	2	3	4	5
Avstralija	46,0	30,2	18,2	4,1	1,5
Nemčija Z	42,2	40,8	12,2	3,5	1,3
Nemčija V	35,4	41,5	15,8	5,8	1,5
V. Britanija	39,5	32,3	19,3	7,6	1,3
ZDA	13,6	25,4	14,4	23,7	22,9
Avstrija	47,0	42,9	8,2	1,6	0,2
Madžarska	36,7	37,5	13,8	8,9	3,2
Irska	48,7	33,2	11,6	4,3	2,3
Nizozemska	59,3	34,6	4,4	1,2	0,6
Norveška	59,2	33,2	5,8	1,4	0,4
Švedska	51,3	38,0	8,2	1,8	0,7
Češka	15,1	47,6	26,8	8,5	2,1
Slovenija	16,6	52,7	20,3	7,9	2,5
Poljska	9,7	66,3	16,0	7,2	0,8
Bolgarija	8,0	38,8	21,3	24,2	7,7
Rusija	2,5	36,0	30,3	25,6	5,5
N. Zelandija	49,7	30,5	16,8	2,5	0,5
Kanada	43,8	36,1	16,4	3,1	0,6
Filipini	13,5	31,0	19,4	24,6	11,5
Izrael	32,6	40,7	16,8	6,7	3,1
Japonska	16,3	58,7	21,5	2,6	0,8
Španija	45,1	30,1	12,3	8,9	3,6
Latvija	7,6	46,6	31,5	11,8	2,4
Slovaška	20,1	42,0	21,7	9,5	6,7
Francija	49,5	27,6	16,6	3,2	3,1
Ciper	95,4	3,6	1,0	0,0	0,0
Portugalska	13,3	67,7	13,3	4,8	0,9
Čile	34,9	28,6	19,5	10,7	6,2
Danska	73,6	22,8	3,4	0,1	0,2
Švica	53,8	34,2	9,8	2,1	0,0
Belgija (Flandrija)	41,1	45,2	9,8	2,3	1,5
Brazilija	9,1	60,3	17,0	11,5	2,0
Venezuela	33,5	27,1	2,3	19,4	17,7
Finska	70,5	25,0	3,7	0,3	0,5
Mehika	23,3	38,3	12,4	13,2	12,8
Tajvan	21,3	27,8	18,0	16,6	16,3
J Afrika	47,8	25,9	11,1	7,1	8,1
J Koreja	25,4	48,9	16,0	9,0	0,7
Urugvaj	40,6	22,8	15,6	13,4	7,5

1.22 In kako poštene so bile volitev poslancev v Državni zbor (leta 2000) glede možnosti kandidatov in strank za vodenje predvolilne kampanje?

ISSP, 2004	zelo	dokaj	niti -	dokaj	zelo
	poštene	poštene	niti	nepoštene	nepoštene
	1	2	3	4	5
Avstralija	26,9	40,1	19,7	10,7	2,7
Nemčija Z	8,4	51,7	32,7	5,7	1,4
Nemčija V	6,4	49,8	31,8	10,1	1,9
V. Britanija	32,6	36,7	23,6	5,5	1,7
ZDA	36,5	33,6	15,5	10,2	4,2
Avstrija	15,2	53,9	25,6	4,9	0,4
Madžarska	22,1	37,2	24,0	12,1	4,5
Irska	40,1	39,9	10,8	6,9	2,2
Nizozemska	23,1	53,6	12,0	9,1	2,2
Norveška	20,9	55,6	15,0	7,1	1,4
Švedska	15,8	48,6	19,2	13,6	2,7
Češka	8,4	39,2	33,6	15,8	2,9
Slovenija	7,2	46,0	33,4	10,3	3,2
Poljska	3,1	54,4	29,9	10,8	1,7
Bolgarija	8,9	41,8	23,0	19,6	6,7
Rusija	2,1	33,6	28,6	29,0	6,6
N. Zelandija	36,0	39,6	16,6	6,5	1,3
Kanada	33,6	39,0	18,0	8,2	1,3
Filipini	20,0	46,4	18,9	9,6	5,1
Izrael	28,3	39,1	21,0	8,3	3,3
Japonska	3,0	49,7	37,2	8,7	1,4
Španija	21,5	35,8	12,3	22,1	8,4
Latvija	5,3	46,1	31,9	13,6	3,0
Slovaška	8,6	32,9	35,1	14,6	8,7
Francija	8,9	32,3	31,0	20,0	7,8
Ciper	78,4	13,7	7,1	0,8	0,0
Portugalska	8,9	68,5	17,8	4,4	0,3
Čile	23,5	32,7	22,6	14,2	7,0
Danska	26,2	45,9	19,7	7,1	1,1
Švica	18,7	44,8	22,3	13,1	1,1
Belgija (Flandrija)	16,4	54,1	19,4	7,0	3,1
Braziliija	5,9	43,4	26,8	20,0	3,8
Venezuela	35,3	26,5	1,0	6,5	30,8
Finska	6,8	47,7	12,1	27,7	5,7
Mehika	22,5	41,9	13,7	12,7	9,2
Tajvan	20,0	30,8	16,5	17,0	15,7
J Afrika	47,1	26,2	10,3	7,6	8,8
J Koreja	8,6	50,6	19,9	18,6	2,3
Urugvaj	22,6	25,1	19,0	20,8	12,5

1.23 Če pomislite na javne službe v xx (Sloveniji), kako predano služijo ljudem?

ISSP, 2004	zelo		ne posebej	sploh ne
	predano	predano	predano	predano
	1	2	3	4
Avstralija	10,0	54,1	30,9	5,0
Nemčija Z	9,7	54,2	31,3	4,8
Nemčija V	7,3	52,2	31,9	8,6
V. Britanija	7,8	61,1	27,3	3,8
ZDA	11,6	63,9	19,8	4,8
Avstrija	15,8	64,5	17,7	2,0
Madžarska	5,3	55,9	34,0	4,8
Irska	18,4	58,7	19,2	3,7
Nizozemska	2,9	53,8	37,6	5,7
Norveška	8,6	59,3	29,0	3,2
Švedska	8,9	46,1	38,6	6,4
Češka	1,0	20,2	56,6	22,2
Slovenija	2,0	30,0	56,7	11,2
Poljska	0,8	27,6	59,8	11,9
Bolgarija	1,7	30,5	41,6	26,2
Rusija	0,9	14,3	63,2	21,6
N. Zelandija	14,0	58,6	25,5	1,9
Kanada	11,5	58,4	25,9	4,2
Filipini	17,4	44,9	27,8	9,9
Izrael	67,2	19,0	10,8	2,9
Japonska	0,7	16,8	63,8	18,6
Španija	10,1	40,2	43,1	6,6
Latvija	3,2	33,8	49,7	13,3
Slovaška	5,9	47,6	33,3	13,2
Francija	9,8	46,3	35,7	8,2
Ciper	23,0	42,7	29,6	4,8
Portugalska	2,5	36,8	44,7	16,0
Čile	9,7	31,4	36,7	22,1
Danska	7,3	53,0	38,1	1,7
Švica	12,7	59,1	25,9	2,3
Belgija (Flandrija)	3,4	63,2	30,7	2,8
Brazilija	14,0	37,3	33,7	14,9
Venezuela	42,5	21,6	23,1	12,8
Finska	3,6	52,0	41,0	3,4
Mehika	16,4	37,2	28,0	18,4
Tajvan	8,9	58,7	25,7	6,7
J Afrika	26,4	37,5	22,5	13,6
J Koreja	3,8	35,3	52,9	8,0
Urugvaj	19,9	32,9	31,2	16,0

1.24 Kadar v javnih službah v xx (Sloveniji) pride do resnih napak, kako verjetno je, da bodo te napake popravljene?

ISSP, 2004	zelo		ne posebej	sploh ni
	verjetno	verjetno	verjetno	verjetno
	1	2	3	4
Avstralija	9,2	38,9	43,1	8,9
Nemčija Z	6,1	34,4	52,3	7,2
Nemčija V	4,4	33,6	48,7	13,3
V. Britanija	7,4	40,7	44,0	7,9
ZDA	8,7	40,8	40,7	9,8
Avstrija	7,8	50,4	35,3	6,5
Madžarska	5,4	40,5	46,1	8,0
Irska	11,4	37,8	38,6	12,1
Nizozemska	4,2	39,1	50,6	6,0
Norveška	3,9	47,2	43,8	5,1
Švedska	5,1	40,9	43,8	10,2
Češka	1,9	22,9	53,0	22,3
Slovenija	3,0	29,9	55,3	11,8
Poljska	1,1	9,9	65,7	23,2
Bolgarija	4,8	22,7	44,5	28,0
Rusija	1,3	17,3	66,5	14,9
N. Zelandija	13,8	48,6	32,3	5,3
Kanada	9,6	41,2	42,1	7,1
Filipini	14,8	39,7	33,2	12,4
Izrael	9,1	33,8	40,0	17,1
Japonska	2,9	20,0	59,6	17,5
Španija	8,5	37,7	41,7	12,1
Latvija	4,9	32,4	51,6	11,2
Slovaška	3,5	21,8	44,5	30,2
Francija	4,4	24,6	61,8	9,2
Ciper	19,1	30,4	33,7	16,8
Portugalska	1,7	36,4	39,8	22,1
Čile	7,3	29,2	36,7	26,7
Danska	6,5	44,5	45,9	3,1
Švica	14,0	38,5	41,8	5,6
Belgija (Flandrija)	4,4	34,0	51,0	10,6
Venezuela	24,0	27,2	31,4	17,5
Finska	4,9	44,4	41,7	9,0
Mehika	7,1	36,1	27,5	29,3
Tajvan	8,1	45,5	39,0	7,4
J Afrika	18,7	34,8	28,5	18,0
J Koreja	3,0	21,6	66,2	9,2
Urugvaj	10,1	37,6	40,1	12,1

1.25 Kaj mislite, kako razširjena je korupcija v javnih službah v xx (Sloveniji)?

ISSP, 2004	le majhno				
	skoraj nihče ni	številko ljudi je	kar nekaj ljudi	veliko ljudi je	skoraj vsak je
	vpleten	vpletenih	je vpletenih	vpletenih	vpleten
	1	2	3	4	5
Avstralija	6,5	47,4	31,9	13,1	1,1
Nemčija Z	4,4	23,1	52,8	17,8	1,8
Nemčija V	4,0	21,8	48,0	22,3	4,0
V. Britanija	8,0	51,6	29,9	8,9	1,6
ZDA	1,3	29,2	40,0	21,6	8,0
Avstrija	9,0	29,2	49,3	11,5	1,0
Madžarska	0,5	22,1	36,8	31,3	9,3
Irska	5,0	42,2	27,8	20,3	4,7
Nizozemska	4,5	61,0	24,4	7,1	3,0
Norveška	13,2	46,1	28,7	10,7	1,2
Švedska	8,7	34,4	39,3	15,4	2,3
Češka	0,7	12,2	38,1	36,3	12,7
Slovenija	0,5	9,8	42,7	39,2	7,7
Poljska	0,1	4,8	15,5	62,0	17,7
Bolgarija	0,1	5,8	14,6	54,2	25,3
Rusija	0,8	6,6	26,9	40,7	25,0
N. Zelandija	10,3	55,0	25,0	8,6	1,1
Kanada	4,9	41,6	35,4	16,3	1,8
Filipini	2,5	14,2	23,9	27,5	31,9
Izrael	1,4	9,8	27,9	45,4	15,5
Japonska	2,5	16,6	41,1	30,9	8,9
Španija	4,1	34,2	37,2	20,7	3,8
Latvija	2,2	15,9	31,7	37,7	12,5
Slovaška	0,1	10,3	25,3	39,5	24,8
Francija	5,2	33,7	39,4	18,0	3,7
Ciper	3,6	64,1	31,7	0,0	0,7
Portugalska	0,1	12,0	44,3	35,4	8,2
Čile	1,9	19,0	29,2	35,4	14,5
Danska	20,0	53,0	20,7	5,0	1,2
Švica	12,5	35,9	41,3	9,7	0,6
Belgija (Flandrija)	3,5	33,6	39,9	20,2	2,9
Brazilija	0,7	3,9	13,1	35,4	46,9
Venezuela	1,3	7,8	18,8	30,6	41,5
Finska	18,0	49,4	24,5	6,8	1,3
Mehika	1,2	8,3	13,6	44,7	32,2
Tajvan	1,5	38,1	27,3	23,3	9,8
J Afrika	5,0	24,8	20,7	33,8	15,7
J Koreja	1,6	18,9	32,5	38,1	8,9
Urugvaj	1,9	19,2	26,6	39,3	12,9

1.26 Kako ocenjujete trenutno delovanje demokracije v xx (Sloveniji)? Uporabite lestvico od 0 do 10, kjer 0 pomeni, da deluje zelo slabo, 10 pa, da deluje zelo dobro.

ISSP, 2004	0 -zelo										10 -zelo dobro
	slabo	1	2	3	4	5	6	7	8	9	
Avstralija	2,2	1,0	2,3	3,5	3,9	13,1	9,5	19,7	21,2	10,1	13,6
Nemčija Z	1,8	1,2	3,2	5,3	9,8	19,8	13,8	18,7	18,0	5,2	3,3
Nemčija V	4,2	3,2	7,1	11,1	10,3	28,3	11,1	14,3	8,6	1,0	0,7
V. Britanija	1,7	0,7	3,4	5,1	8,6	19,9	14,5	16,9	17,4	6,8	5,1
ZDA	3,5	0,3	1,6	4,0	4,6	15,8	11,8	19,2	21,9	7,5	9,7
Avstrija	1,0	1,3	1,3	3,0	3,5	14,0	9,9	19,0	21,8	13,0	12,1
Madžarska	2,0	2,9	6,0	11,3	11,0	31,9	13,4	12,9	6,0	1,5	1,1
Irska	1,6	0,4	1,5	1,7	5,5	19,6	13,9	20,3	18,6	7,2	9,7
Nizozemska	0,0	1,1	0,9	2,7	4,0	12,3	18,9	28,4	23,4	7,1	1,3
Norveška	1,2	0,7	2,3	3,9	3,6	14,8	12,4	21,8	25,6	8,0	5,8
Švedska	2,9	1,0	3,4	4,3	6,3	13,4	12,7	21,7	18,6	8,4	7,3
Češka	0,0	8,2	4,3	8,7	9,7	19,9	17,9	15,4	10,0	4,3	1,5
Slovenija	3,3	1,9	4,7	10,8	10,2	34,4	13,2	13,7	6,0	0,5	1,3
Poljska	5,4	6,9	9,9	14,5	13,0	25,0	10,5	8,5	5,0	0,6	0,7
Bolgarija	21,1	12,9	11,3	14,0	10,1	15,5	5,3	4,1	3,5	1,1	1,1
Rusija	2,0	7,7	7,7	15,4	11,9	25,4	12,0	9,4	5,3	1,6	1,7
N. Zelandija	0,0	2,2	1,6	2,7	6,1	10,7	14,7	18,1	20,9	12,2	10,8
Kanada	2,3	0,6	2,0	3,0	4,5	10,2	13,0	22,1	26,2	7,7	8,4
Filipini	5,0	7,2	4,2	6,6	8,9	29,0	9,6	11,1	7,9	3,5	7,0
Izrael	4,7	2,1	3,4	5,7	7,6	19,7	15,8	19,3	14,2	4,4	3,3
Japonska	0,0	3,8	3,8	9,6	12,0	21,5	19,6	14,0	11,7	2,6	1,4
Španija	1,3	1,1	2,0	3,2	6,6	22,3	18,1	22,7	15,4	3,6	3,7
Latvija	2,3	4,4	5,8	12,4	14,7	22,0	14,9	12,8	7,2	2,6	0,9
Slovaška	8,3	8,6	9,9	11,9	11,3	24,3	8,0	7,4	6,9	2,4	1,0
Francija	4,7	2,3	4,0	6,7	8,4	21,5	11,6	19,1	15,0	4,2	2,3
Ciper	0,0	0,0	0,1	0,0	0,8	7,0	16,5	27,8	35,5	9,9	2,4
Portugalska	1,5	1,8	4,2	7,7	10,1	19,2	17,8	18,5	13,3	4,5	1,5
Čile	2,6	2,6	3,1	6,1	9,9	29,4	13,4	12,8	9,7	4,3	6,1
Danska	0,6	0,2	0,3	1,4	1,7	7,8	6,9	15,7	29,8	19,3	16,3
Švica	0,2	0,6	1,7	2,0	3,3	11,6	13,3	27,3	27,7	8,8	3,5
Belgija (Flandrija)	2,9	2,5	3,4	9,2	9,1	23,8	16,1	17,9	10,6	2,9	1,5
Brazilija	7,1	3,9	5,1	8,6	10,1	23,7	9,9	11,1	10,8	3,8	5,8
Venezuela	17,3	3,3	5,4	5,2	5,7	16,2	6,9	8,8	8,5	4,2	18,4
Finska	0,8	0,7	1,3	3,0	6,0	13,0	12,6	23,7	24,7	10,9	3,3
Mehika	8,6	3,7	4,7	7,7	8,8	25,6	13,2	13,4	10,0	2,0	2,3
Tajvan	3,7	1,7	3,1	6,2	8,2	28,8	17,0	16,1	9,2	2,3	3,8
J Afrika	1,9	2,7	3,3	3,2	4,4	8,9	9,1	12,6	14,5	19,1	20,3
J Koreja	1,5	0,8	2,6	5,7	9,6	24,4	21,5	21,0	9,5	1,9	1,5
Urugvaj	5,3	2,2	2,1	4,2	5,6	22,3	11,7	15,0	15,8	4,7	11,0

1.27 Kaj pa pred desetimi leti, kako je takrat delovala demokracija v xx (Sloveniji)?

ISSP, 2004	0 -zelo										10-zelo dobro
	slabo	1	2	3	4	5	6	7	8	9	
Avstralija	0,9	0,8	1,8	2,0	4,4	12,0	10,0	17,6	21,1	14,6	14,8
Nemčija Z	0,7	0,5	2,6	3,3	4,4	12,5	12,3	19,5	27,1	11,8	5,4
Nemčija V	2,1	0,5	4,0	6,6	7,9	25,4	12,7	20,9	13,5	4,8	1,6
V. Britanija	1,8	1,3	2,2	5,6	8,5	17,9	14,5	16,7	16,5	9,5	5,6
ZDA	3,0	0,5	2,1	2,6	5,2	14,2	10,5	17,6	22,5	9,7	12,1
Avstrija	0,1	0,6	1,5	2,3	2,3	10,6	7,7	14,9	26,3	15,7	17,9
Madžarska	4,0	5,5	9,2	15,5	12,9	23,0	11,6	9,0	5,7	1,8	1,8
Irska	1,0	1,2	3,6	7,0	12,3	17,5	14,9	15,7	12,8	7,0	6,8
Nizozemska	0,0	0,7	0,6	2,0	2,4	9,1	13,3	26,0	29,3	14,4	2,2
Norveška	1,0	0,7	1,3	2,1	3,9	10,7	11,1	23,4	25,5	13,5	6,8
Švedska	0,8	0,8	2,7	2,5	4,6	9,8	11,6	20,1	22,4	14,9	9,7
Češka	0,0	10,8	8,8	11,5	13,5	17,4	15,3	12,3	6,5	2,9	1,0
Slovenija	2,0	3,0	7,6	11,6	12,2	25,2	11,4	13,7	7,9	3,1	2,3
Poljska	6,5	9,6	14,7	14,3	14,2	18,3	9,4	7,0	4,2	1,3	0,5
Bolgarija	19,3	14,0	16,0	15,9	9,5	9,8	4,6	4,0	4,2	1,3	1,6
Rusija	5,5	22,5	13,7	16,0	11,7	13,8	5,7	4,3	3,4	2,2	1,3
N. Zelandija	0,0	2,2	1,6	4,1	5,8	14,1	13,9	16,5	18,8	12,4	10,6
Kanada	1,7	0,9	1,3	3,4	3,9	10,9	14,4	18,9	25,7	10,3	8,5
Filipini	2,5	3,4	3,8	5,2	6,8	22,9	13,4	15,3	11,7	5,8	9,1
Izrael	1,6	1,5	2,5	5,1	7,4	14,7	15,3	18,6	21,2	7,8	4,4
Japonska	0,0	2,4	3,0	8,5	9,6	23,6	17,4	17,7	12,5	3,6	1,7
Španija	1,9	2,0	3,7	7,1	10,3	24,8	17,6	16,5	11,1	2,8	2,2
Latvija	5,2	10,7	15,5	18,8	14,8	14,0	8,0	5,1	5,3	1,5	1,1
Slovaška	8,7	9,5	11,6	11,4	12,0	18,9	9,0	8,6	6,2	2,3	1,6
Francija	2,7	1,3	3,0	5,4	7,5	21,6	15,2	18,6	17,7	4,2	2,8
Ciper	0,0	0,1	0,0	2,3	6,9	19,2	28,5	29,1	10,7	2,8	0,4
Portugalska	0,8	0,8	3,1	6,5	9,0	20,9	15,0	19,0	16,9	5,5	2,5
Čile	7,6	8,6	9,3	11,7	14,6	21,1	8,6	8,0	4,6	3,3	2,5
Danska	0,4	0,1	0,6	1,3	2,2	7,3	7,3	14,7	27,2	21,7	17,3
Švica	0,0	0,2	0,5	1,1	1,9	10,2	13,5	23,8	28,1	15,8	4,9
Belgija (Flandrija)	1,8	2,3	4,1	8,7	9,6	21,8	18,6	17,6	10,2	2,7	2,6
Brazilija	6,6	5,5	8,4	10,4	11,6	23,5	7,6	8,5	9,4	3,8	4,7
Venezuela	9,0	3,5	3,8	5,9	5,8	17,4	9,6	9,8	9,2	5,4	20,7
Finska	1,0	1,1	1,4	6,0	9,0	15,1	14,3	20,9	19,3	8,9	2,9
Mehika	15,2	8,5	10,9	12,4	11,7	17,4	6,9	7,6	4,8	2,6	2,0
Tajvan	4,6	3,9	7,8	13,6	13,1	25,0	10,5	9,3	7,1	2,7	2,4
J Afrika	7,8	8,5	9,5	10,1	8,5	10,5	7,5	8,5	8,4	8,9	11,8
J Koreja	4,8	7,0	11,6	19,8	18,4	21,8	7,6	5,2	2,7	0,5	0,6
Urugvaj	4,8	3,8	4,0	4,2	6,6	18,9	9,6	15,7	14,3	6,1	11,8

1.28 In kako bo, po vašem mnenju, delovala demokracija v xx (Sloveniji) čez 10 let?

ISSP, 2004	0 -zelo										10-zelo dobro
	slabo	1	2	3	4	5	6	7	8	9	
Avstralija	5,6	3,2	5,6	5,4	6,9	10,9	10,3	14,3	15,2	10,4	12,2
Nemčija Z	3,6	5,1	8,2	9,8	9,1	16,8	10,4	12,9	15,3	5,4	3,4
Nemčija V	9,8	5,8	12,6	12,9	11,3	14,4	9,8	10,4	8,9	1,8	2,1
V. Britanija	4,5	4,5	5,0	7,8	6,9	17,3	12,7	13,3	15,5	7,2	5,3
ZDA	5,3	2,2	3,9	6,6	8,0	13,2	9,6	14,4	18,3	7,7	11,0
Avstrija	3,3	2,2	3,4	6,7	5,8	13,2	10,6	13,8	15,5	13,1	12,4
Madžarska	2,4	1,7	2,3	6,8	4,8	16,4	14,1	15,0	19,3	10,9	6,3
Irska	1,6	1,4	3,0	3,5	5,6	11,2	10,3	15,7	19,7	15,6	12,5
Nizozemska	0,0	3,6	3,4	5,8	6,3	14,9	18,2	21,7	17,8	7,5	0,9
Norveška	2,7	2,7	5,3	6,3	7,8	14,3	11,3	16,3	18,1	8,9	6,4
Švedska	5,3	3,0	6,9	8,5	6,9	12,2	12,8	14,0	14,2	8,8	7,4
Češka	0,0	7,2	5,9	6,3	6,8	14,6	14,4	15,7	15,8	8,7	4,5
Slovenija	4,1	2,6	5,5	8,1	9,1	20,9	11,9	15,0	14,5	4,7	3,6
Poljska	2,9	3,0	4,9	5,8	6,5	17,4	13,1	15,8	16,6	7,9	6,0
Bolgarija	9,7	4,8	4,9	4,4	5,1	12,9	8,7	13,8	13,5	8,3	14,0
Rusija	3,1	7,7	5,8	7,9	6,2	17,1	11,4	14,5	11,5	6,6	8,1
N. Zelandija	0,0	4,5	3,5	6,4	5,2	11,1	12,7	14,9	19,2	11,2	11,3
Kanada	2,9	2,0	2,9	4,9	5,7	11,6	11,9	17,9	21,2	11,3	7,8
Filipini	4,0	6,3	4,4	7,1	8,0	22,5	10,1	14,2	12,1	4,7	6,7
Izrael	5,8	3,8	5,2	6,5	7,1	14,7	11,1	15,5	15,3	7,5	7,3
Japonska	0,0	7,4	8,0	10,6	11,9	18,3	14,9	12,6	11,5	3,7	1,1
Španija	2,0	2,3	2,5	4,0	4,3	13,9	12,9	18,7	20,8	9,5	9,0
Latvija	0,8	1,3	1,9	5,7	8,1	11,8	12,0	14,0	22,6	13,0	8,8
Slovaška	10,3	5,3	7,6	8,6	8,1	16,7	8,1	8,2	11,0	10,7	5,3
Francija	11,7	5,9	9,5	8,3	8,4	12,4	8,6	12,9	12,4	6,2	3,8
Ciper	0,0	0,0	0,1	0,1	0,1	2,2	5,1	14,9	31,4	37,1	9,0
Portugalska	2,4	3,0	6,3	5,8	6,1	13,6	12,7	15,6	20,1	10,4	4,0
Čile	1,8	1,4	2,3	2,8	3,9	16,0	11,9	15,1	18,8	11,4	14,6
Danska	1,4	1,0	1,4	3,3	4,2	8,2	8,0	15,2	21,2	21,2	15,0
Švica	1,4	1,6	2,4	5,1	7,9	15,5	16,3	20,7	18,0	7,7	3,5
Belgija (Flandrija)	5,0	5,7	7,3	10,7	8,2	17,3	14,6	14,2	11,5	3,8	1,8
Brazilija	8,5	4,4	5,9	4,5	4,4	11,6	7,5	10,4	15,7	10,3	16,8
Venezuela	14,0	3,6	2,1	4,4	4,2	9,7	5,0	9,2	9,1	8,4	30,2
Finska	2,5	2,4	2,9	5,9	6,3	13,0	11,0	18,3	20,9	12,8	4,0
Mehika	9,2	3,8	5,1	5,3	6,6	13,9	8,8	11,3	13,9	12,7	9,5
Tajvan	3,0	1,8	4,0	5,4	5,1	18,0	11,9	16,0	19,0	8,8	7,0
J Koreja	0,8	0,6	0,6	2,2	2,1	10,0	10,3	21,9	26,2	16,3	8,9
Urugvaj	3,2	3,0	3,7	4,8	5,4	11,1	7,8	11,9	16,5	11,1	21,6

**1.29 Navedeni sta dve trditvi o političnem sistemu v xx (Sloveniji).
Katera od trditev je najbližja vašemu pogledu?**

- 1 - Oblast ne bi smela v nobenem primeru omejiti demokratičnih pravic.
2 - Če oblast oceni, da je to potrebno, mora omejiti demokratične pravice.

ISSP, 2004	ne bi smela	mora
	omejiti pravic	omejiti pravice
	1	2
Avstralija	73,7	26,3
Nemčija Z	85,8	14,2
Nemčija V	85,5	14,5
V. Britanija	78,0	22,0
ZDA	72,7	27,3
Avstrija	93,9	6,1
Madžarska	81,6	18,4
Irska	80,6	19,4
Nizozemska	72,7	27,3
Norveška	83,9	16,1
Švedska	79,2	20,8
Češka	71,1	28,9
Slovenija	71,6	28,4
Poljska	71,9	28,1
Bolgarija	74,5	25,5
Rusija	68,4	31,6
N. Zelandija	82,6	17,4
Kanada	67,8	32,2
Filipini	41,5	58,5
Izrael	49,5	50,5
Japonska	69,7	30,3
Španija	81,7	18,3
Latvija	72,5	27,5
Slovaška	75,2	24,8
Francija	77,6	22,4
Ciper	95,3	4,7
Portugalska	88,0	12,0
Čile	72,4	27,6
Danska	72,0	28,0
Švica	85,8	14,2
Belgija (Flandrija)	85,9	14,1
Brazilija	63,1	36,9
Venezuela	64,7	35,3
Finska	70,2	29,8
Mehika	77,1	22,9
Tajvan	34,8	65,2
J Koreja	46,9	53,1
Urugvaj	84,5	15,5

10.0 STALIŠČA O PROSTEM ČASU IN ŠPORTU

ISSP, Leisure Time and Sport: 2007

Niko Toš, Mitja Hafner - Fink, Brina Malnar,
Samo Uhan, Slavko Kurdija, Ivan Bernik, Segio Švara,
Vlado Mihelj, Matej Kovačič, Rebeka Falle,
Živa Broder, Tina Vovk

Povzetek

Tematika prostega časa in športnih aktivnosti je bila v okviru problemske zasnovne ISSP prvič formulirana v sredini preteklega desetletja (ISSP 2007), v okviru programa SJM pa izvedena že leto pred tem (SJM 2006). Prosti čas in aktivnosti v njem, še posebej rekreativne in športne aktivnosti, pridobivajo v razmerah modernih družb vse večji pomen. V raziskovalni modul so vključeni različni vidiki prostočasnih aktivnosti, pripisovanje pomena tem aktivnostim ter njihova prepletenost z družinskim in delovnim življenjem. Poseben poudarek je dan družbenim vidikom športa in ukvarjanju z različnimi športnimi dejavnostmi.

Ta tematski modul predstavlja le nadaljevanje in nadgrajevanje smeri raziskovanja prostega časa in še posebej športnih aktivnosti v okviru longitudinalnega koncepta SJM.¹

V prvem delu so prikazani rezultati prve doslej opravljene meritve modula prosti čas in šport na vzorcu polnoletnih prebivalcev Slovenije (SJM 2006)², v drugem delu pa so prikazani rezultati meritev (ISSP 2007), opravljenih v štirintridesetih državah iz vseh kontinentov.

Osnovni pojmi: prosti čas, prostočasne aktivnosti (vrste, pogostost), športne aktivnosti (vrste, pogostost), pomen športa v življenju posameznika

-
1. Petrović, K., Hošek, A., Momirović, K., *Športno-rekreativna dejavnost Slovencev: (z vidika nekaterih demografskih in socialnih faktorjev)*. Ljubljana: Visoka šola za telesno kulturo, Inštitut za kineziologijo, 1974. 302 str., ilustr. in vrsta drugih publikacij Visoke šole za telesno kulturo oz. Fakultete za šport.
 2. Prikaz rezultatov meritve je objavljen v knjigi N. Toš, ured., *Vrednote v prehodu IV.*, str. 290-296.

10.1 Prikaz rezultatov meritev v Sloveniji 2006

Vprašanja, ki sledijo, so povezana z vašim prostim časom, to je takrat, kadar se ne ukvarjate s kakšnim delom, z opravili v gospodinjstvu, ali pa s kakšno drugo dejavnostjo, ki jo morate opraviti.

5.01 Kako pogosto počnete naštete stvari v vašem prostem času?

SJM06/2		vsak	večkrat	večkrat	večkrat	ne vem,	
		dan	na teden	na mesec	ali manj pogosto	nikoli	b.o.
		1	2	3	4	5	8
a.	gledate TV, DVD, video	61,6	26,8	7,0	3,3	1,2	0,1
b.	greste v kino	0,0	0,7	8,4	40,2	50,3	0,4
c.	nakupujete (za zabavo)	2,4	8,2	20,3	30,3	38,2	0,6
d.	berete knjige	9,1	14,9	20,5	33,6	21,5	0,4
e.	obiskujete kulturne prireditve, (koncerte, gledališče, razstave	0,0	2,8	17,1	50,0	29,8	0,3
f.	se srečujete s sorodniki (ki ne živijo v vašem gospodinjstvu)	3,7	22,5	46,8	25,1	1,8	0,1
g.	se srečujete s prijatelji	15,6	35,1	35,9	11,8	1,5	0,2
h.	igrate karte ali druge družabne igre	1,3	8,2	18,7	31,9	39,6	0,3
i.	poslušate glasbo	62,7	20,9	8,2	5,1	2,9	0,2
j.	se ukvarjate s športom, telovadbo, se sprehajate, ...	19,7	31,2	19,0	11,4	18,4	0,2
k.	obiskujete športne prireditve kot gledalec	0,5	3,1	13,2	33,4	49,7	0,2
l.	se ukvarjate z ročnimi deli (šivanje, delo z lesom, ...)	5,8	8,9	16,0	22,0	46,9	0,5
m.	uporabljate internet, računalnik	33,8	13,9	6,9	4,9	40,4	0,2

5.02 Kadar se v prostem času ukvarjate z različnimi dejavnostmi, v kolikšni meri vam te dejavnosti omogočajo, da ...

SJM06/2		v celoti	v precej-	ne vem,			
		1	šnji meri	delno	le malo	sploh nič	b.o.
		1	2	3	4	5	8
a.	ste takšni, kakršni ste krepite svoje odnose z	34,5	40,5	16,7	3,5	1,0	3,9
b.	drugimi ljudmi	22,4	46,7	22,8	4,4	1,6	2,1

5.03 Prosimo povejte, kakšno mero užitka vam predstavlja ukvarjanje z naslednjimi prostočasnimi dejavnostmi:

SJM06/2	nič užitka	tega					ne vem, b.o.
		majhen užitek	srednji užitek	velik užitek	zelo velik užitek	nikoli ne počnem	
	1	2	3	4	5	6	8
a. branje knjig	11,9	14,0	28,6	22,7	14,7	7,7	0,5
b. sestajanje s prijatelji	0,5	2,7	23,2	43,5	29,1	0,4	0,6
c. ukvarjanje s športom, telovadbo, hojo ali drugimi fizičnimi aktivnostmi	5,3	8,2	27,2	30,6	21,0	7,3	0,4
d. gledanje TV, DVD, videa	1,8	14,6	42,6	28,8	10,6	0,8	0,9

5.04 V prostem času ljudje počnejo različne stvari. Kako pogosto v svojem prostem času ...

SJM06/2	zelo pogosto					nikoli	ne vem, b.o.
	1	2	3	4	5		
a. navezujete koristne stike	7,5	29,4	42,9	14,5	4,5	1,3	
b. počivate in okrevate	7,1	25,9	43,8	19,0	3,5	0,7	
c. si prizadevate razviti ali naučiti veščin	5,8	22,6	35,9	19,6	14,5	1,6	

5.05a Kako pogosto se vam v prostem času zgodi, da ...

SJM06/2	zelo pogosto					nikoli	ne vem, b.o.
	1	2	3	4	5		
a. vam je dolgčas	1,6	6,0	21,9	28,4	41,6	0,5	
b. ste v časovni stiski	15,2	28,0	30,0	14,4	12,0	0,5	
c. razmišljate o svojem delu	12,9	39,4	31,3	9,2	7,1	0,2	

5.05b Ali ste v prostem času raje med ljudmi ali raje sami?

	SJM06/2
1 - večino časa sem raje z drugimi ljudmi	29,4
2 - bolj z drugimi ljudmi kot sam	39,9
3 - bolj sam kot z drugimi ljudmi	18,3
4 - večino časa sem raje sam	8,7
8 - ne vem, neodločen, b.o.	3,7

5.06 Denimo, da lahko sami razpolagate s svojim časom, torej da lahko sami odločate o tem, čemu bi namenili več časa, čemu pa manj. Čemu od naštetega bi vi radi namenili več časa, čemu manj časa in čemu enako časa kot doslej?

SJM06/2	nekoliko		nekoliko		dosti	ne vem, b.o.	se ne nanaša
	dosti več časa	več časa	enako kot doslej	manj časa	manj časa		
	1	2	3	4	5	6	7
a. službi	2,6	4,9	33,8	21,1	6,4	2,9	28,3
b. gospodinjiskim opravilom	3,2	15,2	53,6	15,9	7,0	1,6	3,6
c. družini	23,8	38,8	32,5	1,5	0,4	1,0	2,0
d. prostočasnim dejavnostim	16,8	40,5	35,6	2,8	1,3	2,0	1,0

5.07a Če pomislite na zadnjih 12 mesecev, koliko noči vas ni bilo doma, ker ste bili na počitnicah ali nekje na družabnem obisku?

	SJM06/2
1 - nisem bil zdoma	24,2
2 - 1 do 5 noči	12,8
3 - 6 do 10 noči	16,7
4 - 11 do 20 noči	18,4
5 - 21 do 30 noči	11,8
6 - več kot 30 noči	14,5
8 - ne vem, b.o.	1,7

5.07b Koliko prostih dni (dopusta) ste si v zadnjih dvanajstih mesecih vzeli pri svojem delu? (Pri tem ne upoštevajte starševskega dopusta, bolniške odsotnosti ali česa podobnega)

	SJM06/2
1 - nobenega	10,7
2 - 1 do 5 dni	7,0
3 - 6 do 10 dni	11,6
4 - 11 do 20 dni	20,4
5 - 21 do 30 dni	11,4
6 - več kot 30 dni	7,2
7 - ne vem	1,4
8 - nisem zaposlen	29,5
9 - b.o.	0,9

5.08a1 S katerim športom ali fizično dejavnostjo se najpogosteje ukvarjate?

5.08a2 Kateri pa je drugi šport ali fizična dejavnost, s katero se ukvarjate?

SJM06/2	najbolj pogosto	drugi šport	seštevek navedb	
103	košarka	2,2	2,5	4,7
106	hokej na travi	0,1	-	0,1
107	nogomet	4,8	2,8	7,6
108	rokomet	0,4	0,2	0,6
112	odbojka	0,7	1,6	2,3
199	drugi skupinski športi	0,4	-	0,4
201	badminton	0,6	1,2	1,8
202	squash	-	0,1	0,1
203	namizni tenis	0,4	0,2	0,6
204	tenis	0,8	0,9	1,7
301	atletika (atletске discipline, maraton)	0,3	-	0,3
302	oblikovanje telesa – tekmovalni (dviganje uteži, body building, gimnastika)	-	0,1	0,1
303	fitness (aerobika, rekreativna telovadba)	6,2	5,6	11,8
304	jogging, (netekmovalni) rekreativni tek	4,6	3,3	7,9
305	hoja, planinarjenje, trekking, plezanje	27,5	12,9	40,4
399	drugi fitness športi	-	0,1	0,1
401	adrenalinski športi (bungee-jumping, padalstvo, ...)	0,4	-	0,4
402	biljard, pool, snooker	0,1	-	0,1
403	biatlon, triatlon	0,1	-	0,1
404	kegljanje, balinanje, curling	1,1	0,3	1,4
405	športi s plovili (jadranje, veslanje, yachting, kanu, kajakaštvo)	-	0,4	0,4
408	kolesarstvo, gorsko kolesarstvo	7,9	6,0	13,9
409	ples (standardni plesi, latinsko ameriški plesi, hip hop, jazz, balet)	0,8	0,1	0,9
410	pikado		0,2	0,2
412	ribolov, lov	0,7	0,7	1,4
413	golf, minigolf	0,1	-	0,1
414	jahanje, konjske dirke	0,4	0,1	0,5
415	drsanje	-	0,2	0,2
416	inline skating, rolkanje, rolanje, kotalkanje	0,6	1,0	1,6
417	borilni športi (boks, rokoborba, judo, karate, ...)	1,2	0,1	1,3
418	moto športi (dirke z motorji, gocart, ...)	0,3	-	0,3
420	strelstvo, lokostrelstvo	0,1	0,2	0,3
421	plavanje, potapljanje, snorkeling	1,2	3,4	4,6
422	surfanje, smučanje na vodi	0,1	0,1	0,2
499	drugi športi	6,3	3,4	9,7
501	alpsko smučanje, bordanje, turno	1,4	2,0	3,4
502	nordijske discipline (tek, skoki)	-	0,1	0,1
888	ne ukvarjam se z nobenim športom ali fizično aktivnostjo / mašilo	24,5	38,3	24,5
999	b.o.	3,8	12,0	3,8

5.08b Če pomislite bolj na družabne igre kot na šport ali na fizične dejavnosti, katero vrsto iger najpogosteje igrate?

	SJM06/2
01 - igre s kockami	1,4
02 - dama	0,2
03 - šah	6,2
04 - štiri v vrsto	1,5
05 - človek ne jezi se	10,4
06 - ostale družabne igre (Monopoli, Scrabble, ...)	3,3
07 - igre s kartami (remi, tarok, pasijansa, bridž, šnops, ...)	29,2
08 - domine	0,5
09 - sestavljanke (puzzle)	1,1
10 - igre z besedami ali s številkami (križanke, zanke in uganke, ...)	9,7
11 - video igre, računalniške igre	6,8
12 - igre na srečo (casino, loterija, športne stave, ...)	2,3
14 - druge igre	2,1
15 - ne igram nobenih iger	22,9
16 - ne vem, b.o.	2,5

5.09 Povejte, kako pomemben je za vas vsak od naštetih razlogov, da se ukvarjate s športom ali z igrami.

SJM06/2	zelo pomemben	precej pomemben	malo pomemben	sploh ni pomemben	ne vem, b.o.	se ne nanaša
	1	2	3	4	5	6
a. telesno in duševno zdravje	52,8	30,6	6,9	1,6	1,3	6,8
b. druženje	33,6	46,0	10,7	2,8	0,8	6,2
c. tekmovanje	7,8	13,2	31,5	39,1	1,3	7,2
d. dober izgled	14,8	30,0	29,5	16,8	1,6	7,3

Navedite dva športa, ki ju najpogosteje gledate na televiziji?

5.10a Najpogosteje gledam:

5.10b Drugi najpogosteje gledani šport:

	SJM06/2	najbolj pogosto	drugi šport	seštevek navedb
102	bejzbol, softball	-	0,1	0,1
103	košarka	10,3	13,6	23,9
105	hokej na ledu	1,1	1,2	2,3
107	nogomet	25,0	13,2	38,2
108	rokomet	6,3	9,3	15,6
110	polo, vaterpolo	-	0,1	0,1
112	odbojka	0,5	1,0	1,5
199	drugi skupinski športi	-	0,1	0,1
202	squash	-	0,1	0,1
204	tenis	2,3	2,2	4,5
301	atletika (atletske discipline, maraton)	1,9	2,0	3,9
302	oblikovanje telesa – tekmovalni (dviganje uteži, body building, gimnastika)	0,8	1,0	1,8
303	fitness (aerobika, rekreativna telovadba)	0,1		0,1
304	jogging, (netekmovalni) rekreativni tek	0,2	0,1	0,3
305	hoja, planinarjenje, treking, plezanje		0,1	0,1
401	adrenalinski športi (bungee-jumping, padalstvo, ...)	0,1	0,1	0,2
402	biljard, pool, snooker	0,2	0,5	0,7
403	biatlon, triatlon	0,1	-	0,1
405	športi s plovili (jadranje, veslanje, yachting, kanu, kajakaštvo)	-	0,2	0,2
408	kolesarstvo, gorsko kolesarstvo	0,1	0,7	0,8
409	ples (standardni plesi, latinsko ameriški plesi, hip hop, jazz, balet)	0,8	0,9	1,7
413	golf, minigolf	0,1	-	0,1
414	jahanje, konjske dirke	0,2	0,1	0,3
415	drsanje	3,3	3,7	7,0
417	borilni športi (boks, rokoborba, judo, karate, ...)	1,3	1,2	2,5
418	moto športi (dirke z motorji, gocart, ...)	1,4	1,5	2,9
421	plavanje, potapljanje, snorkeling	0,4	1,2	1,6
422	surfanje, smučanje na vodi	-	0,1	0,1
423	drugi športi na snegu (sankanje, bob, ...)	0,1	-	0,1
491	Formula 1	6,7	3,6	10,3
499	drugi športi	0,2	0,2	0,4
501	alpsko smučanje	15,8	12,6	28,4
502	nordijske discipline (tek, skoki...)	1,6	3,0	4,6
777	ne gledam športa na televiziji	17,1	20,2	17,1
888	ne vem, b.o.	2,0	6,2	2,0

5.11 Kako ponosni ste, kadar se Slovenija dobro odreže na mednarodnih tekmovanjih v športu ali igrah?

	SJM06/2
1 - zelo sem ponosen	52,6
2 - precej sem ponosen	34,5
3 - le malo sem ponosen	8,4
4 - sploh nisem ponosen	1,4
8 - ne vem, b.o.	3,1

5.12 Ljudje imajo različna mnenja o športu. V kolikšni meri vi soglašate ali ne soglašate z naslednjimi trditvami:

SJM06/2	v celoti		niti- niti	ne soglašam	sploh ne soglašam	ne vem, b.o.
	soglašam	soglašam				
	1	2	3	4	5	8
a. Ukvarjanje s športom razvija otrokov značaj.	43,9	47,3	5,5	1,8	0,0	1,6
b. Na TV je preveč športa.	2,8	11,7	37,9	34,2	9,5	4,0
c. Šport zbližuje različne narodnosti in skupine ljudi v Sloveniji.	26,5	56,6	11,3	1,3	0,5	3,8
d. Mednarodna športna tekmovanja ustvarjajo med državami več napetosti kot pa dobrih občutkov.	3,9	16,0	24,2	39,6	11,4	5,0
e. Slovenska vlada bi morala nameniti več denarja športu.	18,1	38,4	24,1	11,9	1,7	5,8

5.13 Kolikokrat ste v zadnjih dvanajstih mesecih sodelovali pri aktivnostih naslednjih društev ali skupin:

Sodeloval sem:	vsaj 1x	vsaj 1x	nekajkrat	enkrat	nikoli	ne vem, b.o.
	na teden	na mesec		ali 2x		
SJM06/2	1	2	3	4	5	8
a. športna društva / skupine	10,9	6,1	7,3	5,9	68,4	1,5
b. kulturna društva / skupine	3,9	3,8	8,8	9,3	72,6	1,7
c. cerkvene ali druge verske organizacije	3,4	3,8	6,0	6,2	79,1	1,6
d. humanitarna organizacija, svet šole, krajevna skupnost, gasilsko društvo ipd.	3,2	6,7	13,5	12,4	62,9	1,4
e. politična stranka ipd.	0,9	1,1	2,3	2,5	92,0	1,2

5.14 Gledano na splošno, ali bi rekli, da lahko ljudem zaupamo, ali da nismo nikoli dovolj previdni v odnosih z ljudmi?

	SJM06/2
1 - ljudem lahko skoraj vedno zaupamo	3,3
2 - ljudem običajno lahko zaupamo	34,8
3 - ponavadi nismo dovolj previdni v odnosih z ljudmi	46,1
4 - skoraj nikoli nismo dovolj previdni v odnosih z ljudmi	14,0
8 - ne vem, b.o.	1,9

5.15 V kakšni meri vas našteje stvari ovirajo, da bi se ukvarjali s prostočasnimi dejavnostmi, s katerimi bi se želeli?

	zelo me ovira 1	precej me ovira 2	malo me ovira 3	sploh me ne ovira 4	ne vem, b.o. 8
a. v bližini ni te možnosti	7,7	12,8	29,0	46,3	4,3
b. pomanjkanje denarja	10,3	18,1	33,1	36,6	1,9
c. zdravje, starost, nezmožnost	11,6	11,3	20,9	54,7	1,5
d. skrb za nekoga (starejše, otroke)	3,6	8,8	22,1	63,2	1,3
e. pomanjkanje časa	17,4	23,1	29,1	28,7	1,6

5.16 Če pomislite na svoje sedanje življenje, ali ste na splošno srečni ali nesrečni?

	SJM06/2
1 - zelo srečen	16,0
2 - precej srečen	62,4
3 - ne preveč srečen	17,5
4 - sploh nisem srečen	1,7
8 - ne vem, b.o.	2,4

5.17 Kaj bi na splošno rekli, ali je vaše zdravje ...

	SJM06/2
1 - odlično	8,9
2 - zelo dobro	22,4
3 - dobro	34,9
4 - zadovoljivo	23,2
5 - slabo	9,9
8 - ne vem, b.o.	0,7

10.2 Mednarodne primerjave raziskav v štiriintridesetih državah sveta: meritev 2007

5.01 Kako pogosto počnete naštete stvari v vašem prostem času?

a) gledate TV, DVD, video

ISSP, 2007	vsak dan	večkrat na teden	večkrat na mesec	večkrat na leto, manj pogosto	nikoli
	1	2	3	4	5
Argentina	69,1	20,3	5,6	2,2	2,8
Avstralija	70,7	21,3	5,8	1,7	0,5
Avstrija	65,8	23,0	7,3	2,9	1,0
Belgija (Flandrija)	54,2	25,9	11,0	6,3	2,6
Bolgarija	85,7	9,8	2,0	1,3	1,2
Čile	73,0	15,5	4,7	4,3	2,5
Tajvan	78,2	15,1	4,0	1,8	0,9
Hrvaška	84,3	11,6	2,0	0,8	1,4
Ciper	81,6	16,1	1,6	0,4	0,3
Češka	72,2	24,2	1,7	1,3	0,7
Dominikanska R.	46,5	22,0	16,4	7,9	7,2
Finska	74,7	13,6	4,2	4,9	2,5
Francija	69,3	18,1	7,1	3,9	1,6
Nemčija	62,6	24,7	6,3	3,6	2,8
Madžarska	81,0	13,0	3,4	1,4	1,3
Irska	72,7	19,0	4,4	2,5	1,3
Izrael	62,8	18,9	5,2	1,8	11,3
Japonska	82,4	11,2	3,2	1,7	1,5
J. Koreja	69,9	20,3	5,4	2,1	2,2
Latvija	84,2	14,2	0,7	0,0	0,8
Mehika	66,7	22,2	7,3	1,8	1,9
N. Zelandija	70,6	21,9	4,4	2,2	0,8
Norveška	78,4	16,1	3,5	1,1	0,8
Filipini	60,3	23,2	7,4	7,3	1,8
Poljska	81,1	13,3	3,8	0,7	1,1
Rusija	76,2	18,0	3,3	0,8	1,7
Slovaška	72,5	22,5	3,3	1,0	0,8
Slovenija	61,7	26,8	7,0	3,3	1,2
J. Afrika	59,0	17,4	4,9	2,8	15,8
Švedska	75,5	19,0	3,6	1,2	0,6
Švica	61,5	24,9	7,8	2,0	3,8
V. Britanija	77,4	16,0	4,8	1,1	0,7
ZDA	67,5	20,5	7,6	2,9	1,4
Urugvaj	67,2	18,4	5,9	2,5	6,0

b) greste v kino

(Kako pogosto v vašem prostem času ...)

ISSP, 2007	vsak dan	večkrat na teden	večkrat na mesec	večkrat na leto, manj pogosto	nikoli
	1	2	3	4	5
Argentina	0,2	2,4	10,5	29,5	57,4
Avstralija	0,2	0,3	8,2	69,6	21,6
Avstrija	0,2	3,2	14,0	48,9	33,7
Belgija (Flandrija)	0,0	0,2	6,7	55,6	37,6
Bolgarija	0,0	0,8	4,1	19,0	76,1
Čile	0,3	0,5	6,1	17,3	75,7
Tajvan	0,5	0,8	9,2	41,9	47,6
Hrvaška	0,3	1,1	8,1	28,0	62,4
Ciper	0,0	3,4	19,9	35,7	41,0
Češka	0,0	0,7	9,7	44,2	45,5
Dominikanska R.	3,1	5,4	15,9	17,7	57,9
Finska	0,0	0,2	1,7	79,4	18,8
Francija	0,1	0,8	9,9	64,9	24,2
Nemčija	0,2	0,8	5,9	51,4	41,7
Madžarska	0,1	0,7	7,4	29,3	62,5
Irska	0,3	1,2	15,0	43,2	40,2
Izrael	0,4	1,7	10,8	31,9	55,2
Japonska	0,1	0,2	5,0	49,2	45,5
J. Koreja	0,2	4,0	23,9	33,3	38,6
Latvija	0,0	1,6	10,1	29,4	58,9
Mehika	0,5	4,9	16,7	26,7	51,1
N. Zelandija	0,2	0,8	6,9	67,6	24,5
Norveška	0,0	0,0	5,2	71,6	23,2
Filipini	0,3	1,5	8,0	48,7	41,4
Poljska	0,0	1,3	7,9	40,2	50,5
Rusija	0,3	1,2	7,7	25,5	65,3
Slovaška	0,1	1,1	7,4	36,2	55,2
Slovenija	0,0	0,7	8,4	40,3	50,6
J. Afrika	0,7	4,6	10,5	14,0	70,2
Švedska	0,2	0,0	2,8	75,4	21,7
Švica	0,4	0,6	8,8	55,8	34,4
V. Britanija	0,7	0,5	6,9	60,4	31,6
ZDA	0,1	1,0	11,0	54,9	33,0
Urugvaj	0,0	0,6	6,0	21,2	72,1

c) nakupujete (za zabavo)
(Kako pogosto v vašem prostem času ...)

ISSP, 2007	vsak dan	večkrat na teden	večkrat na mesec	večkrat na leto, manj pogosto	nikoli
	1	2	3	4	5
Argentina	1,3	6,3	21,3	27,3	43,9
Avstralija	1,0	7,3	33,0	41,9	16,8
Avstrija	0,8	14,3	44,1	34,3	6,5
Belgija (Flandrija)	1,1	9,3	40,2	43,1	6,3
Bolgarija	10,7	24,4	22,3	18,5	24,0
Čile	1,8	8,4	26,4	24,6	38,7
Tajvan	0,5	9,3	31,2	39,3	19,7
Hrvaška	2,7	5,8	18,5	25,9	47,1
Ciper	2,4	11,6	45,5	31,0	9,4
Češka	15,4	42,0	31,0	8,1	3,4
Dominikanska R.	3,9	13,4	38,1	24,7	20,0
Finska	3,3	23,6	37,0	34,8	1,3
Francija	1,2	8,7	41,4	40,9	7,9
Nemčija	1,3	12,1	37,2	40,8	8,5
Madžarska	1,0	7,6	22,4	39,5	29,4
Irska	1,9	9,1	31,5	41,1	16,3
Izrael	5,0	17,5	27,3	22,0	28,3
Japonska	3,4	24,8	49,4	17,5	4,8
J. Koreja	1,8	18,7	45,4	16,6	17,6
Latvija	8,0	24,3	26,1	10,3	31,2
Mehika	2,1	10,7	23,3	30,3	33,5
N. Zelandija	3,7	28,9	45,7	20,3	1,5
Norveška	1,3	13,3	42,6	38,5	4,3
Filipini	0,9	6,9	25,2	46,0	20,9
Poljska	22,2	33,9	27,6	8,4	7,9
Rusija	5,5	12,3	18,2	16,0	48,0
Slovaška	2,9	14,0	29,0	25,8	28,3
Slovenija	2,4	8,2	20,5	30,5	38,4
J. Afrika	2,5	17,8	39,0	22,7	18,1
Švedska	0,2	1,9	22,6	50,1	25,1
Švica	1,6	12,1	33,5	43,2	9,6
V. Britanija	10,1	42,3	37,7	8,2	1,7
ZDA	0,9	9,5	31,1	39,0	19,5
Urugvaj	1,7	7,9	23,5	21,5	45,3

d) berete knjige

(Kako pogosto v vašem prostem času ...)

ISSP, 2007	vsak dan	večkrat na teden	večkrat na mesec	večkrat na leto, manj pogosto	nikoli
	1	2	3	4	5
Argentina	16,7	16,5	16,8	17,9	32,0
Avstralija	26,9	17,0	16,6	27,7	11,8
Avstrija	13,3	23,8	19,4	26,7	16,7
Belgija (Flandrija)	9,6	11,2	14,8	36,6	27,8
Bolgarija	9,6	15,0	19,8	21,1	34,6
Čile	6,7	8,3	17,3	23,6	44,1
Tajvan	14,5	17,1	18,2	19,6	30,5
Hrvaška	11,7	9,4	16,9	28,5	33,4
Ciper	6,5	9,5	18,4	29,6	36,0
Češka	14,3	23,2	20,6	25,1	16,8
Dominikanska R.	10,9	17,4	30,0	16,8	24,8
Finska	17,4	13,2	18,2	41,4	9,8
Francija	26,2	18,1	18,6	28,0	9,1
Nemčija	16,3	20,6	18,3	28,1	16,7
Madžarska	13,2	16,0	20,5	25,6	24,7
Irska	15,6	20,3	18,4	20,8	24,9
Izrael	18,1	18,4	18,1	20,9	24,5
Japonska	12,5	17,3	23,7	24,9	21,6
J. Koreja	14,9	15,8	20,3	19,8	29,2
Latvija	11,6	19,4	26,2	22,7	20,1
Mehika	12,1	13,5	16,5	25,0	32,9
N. Zelandija	32,4	17,9	14,9	25,1	9,7
Norveška	17,8	16,8	17,9	32,1	15,5
Filipini	10,4	19,0	20,1	36,5	14,1
Poljska	13,5	13,8	19,0	25,4	28,3
Rusija	16,0	22,5	21,7	16,7	23,2
Slovaška	11,1	18,3	22,7	28,8	19,1
Slovenija	9,1	14,9	20,6	33,7	21,6
J. Afrika	16,6	21,2	16,5	11,2	34,5
Švedska	15,9	16,5	19,5	34,0	14,1
Švica	26,6	18,4	13,4	25,8	15,8
V. Britanija	29,0	16,7	18,4	24,7	11,3
ZDA	25,6	16,5	17,6	23,9	16,5
Urugvaj	14,6	12,0	11,5	17,0	44,8

e) obiskujete kulturne prireditve (koncerte, gledališče, razstave, ...)
(Kako pogosto v vašem prostem času ...)

ISSP, 2007	vsak dan	večkrat na teden	večkrat na mesec	večkrat na leto, manj pogosto	nikoli
	1	2	3	4	5
Argentina	0,7	3,3	12,7	28,1	55,3
Avstralija	0,2	0,3	5,4	67,3	26,8
Avstrija	0,5	4,6	19,9	52,0	23,0
Belgija (Flandrija)	0,1	0,2	7,3	55,8	36,5
Bolgarija	0,4	1,0	9,0	32,9	56,7
Čile	0,3	1,9	8,6	20,2	69,0
Tajvan	0,4	1,3	5,7	43,9	48,7
Hrvaška	0,6	2,0	11,9	38,2	47,3
Ciper	0,0	2,1	10,2	45,5	42,2
Češka	0,1	1,3	11,8	53,4	33,4
Dominikanska R.	3,0	7,5	23,8	24,6	41,2
Finska	0,0	0,3	5,4	78,5	15,8
Francija	0,3	1,0	11,0	62,7	25,0
Nemčija	0,2	1,8	14,0	58,2	25,8
Madžarska	0,2	1,3	11,2	35,1	52,2
Irska	0,2	2,0	8,7	49,2	39,9
Izrael	0,8	2,8	11,7	35,7	49,1
Japonska	0,7	0,8	6,2	50,9	41,3
J. Koreja	0,2	1,7	8,0	34,6	55,4
Latvija	0,0	1,1	22,9	55,8	20,1
Mehika	1,3	3,9	12,9	30,0	51,9
N. Zelandija	0,3	0,4	6,5	67,3	25,4
Norveška	0,1	0,5	7,4	73,8	18,2
Filipini	0,8	3,6	8,5	36,1	51,0
Poljska	0,4	0,7	6,4	43,0	49,6
Rusija	0,4	1,4	7,5	33,4	57,4
Slovaška	0,6	2,7	12,7	50,0	33,9
Slovenija	0,0	2,8	17,2	50,1	29,9
J. Afrika	0,7	6,5	13,4	30,1	49,3
Švedska	0,2	0,5	7,3	72,4	19,6
Švica	0,2	2,0	16,7	64,5	16,6
V. Britanija	0,1	0,2	8,7	62,0	28,9
ZDA	0,1	1,1	9,5	57,8	31,5
Urugvaj	0,0	1,6	8,1	26,4	63,9

f) se srečujete s sorodniki (ki ne živijo v vašem gospodinjstvu)
(Kako pogosto v vašem prostem času ...)

ISSP, 2007	vsak dan	večkrat na teden	večkrat na mesec	večkrat na leto, manj pogosto	nikoli
	1	2	3	4	5
Argentina	1,1	12,3	30,5	24,5	31,6
Avstralija	1,7	12,8	36,9	44,6	4,1
Avstrija	4,6	23,6	47,9	21,4	2,5
Belgija (Flandrija)	3,8	14,4	44,9	31,5	5,4
Bolgarija	4,2	21,8	39,0	32,6	2,3
Čile	3,5	16,4	35,5	30,2	14,4
Tajvan	1,1	7,9	26,3	57,4	7,3
Hrvaška	11,0	29,1	36,2	19,3	4,4
Ciper	14,6	50,3	28,2	5,4	1,5
Češka	3,4	18,2	47,3	29,4	1,7
Dominikanska R.	17,9	25,9	33,3	19,8	3,2
Finska	3,4	12,2	46,4	37,3	0,7
Francija	2,1	13,7	46,2	36,0	2,0
Nemčija	3,8	18,9	45,0	29,0	3,3
Madžarska	1,1	13,4	39,5	38,4	7,6
Irska	3,7	18,7	40,0	33,5	4,0
Izrael	19,9	37,0	31,6	7,9	3,6
Japonska	30,2	11,1	24,9	30,7	3,0
J. Koreja	1,2	7,3	30,3	55,3	6,0
Latvija	0,9	12,0	42,3	40,9	3,9
Mehika	6,3	25,3	38,3	21,7	8,5
N. Zelandija	4,8	19,5	36,3	37,5	1,9
Norveška	2,8	18,5	48,8	28,8	1,0
Filipini	6,3	15,6	28,7	44,2	5,2
Poljska	6,4	19,4	41,8	29,9	2,6
Rusija	6,8	19,8	39,2	29,3	5,0
Slovaška	7,8	24,4	43,7	22,6	1,5
Slovenija	3,7	22,6	46,8	25,1	1,8
J. Afrika	3,7	20,3	34,5	33,8	7,7
Švedska	3,4	16,7	46,0	32,6	1,3
Švica	3,2	22,0	39,3	32,8	2,8
V. Britanija	7,2	20,7	37,2	31,0	3,8
ZDA	5,3	16,9	34,3	38,8	4,7
Urugvaj	5,4	20,6	31,4	26,1	16,6

g) se srečujete s prijatelji

(Kako pogosto v vašem prostem času ...)

ISSP, 2007	vsak dan	večkrat na teden	večkrat na mesec	večkrat na leto, manj pogosto	nikoli
	1	2	3	4	5
Argentina	7,8	24,0	33,0	16,5	18,7
Avstralija	2,5	19,6	50,5	25,4	2,0
Avstrija	10,0	42,1	40,6	5,9	1,5
Belgija (Flandrija)	3,3	17,1	42,8	31,7	5,1
Bolgarija	20,9	40,3	29,1	6,7	2,9
Čile	6,9	20,4	26,9	19,2	26,6
Tajvan	3,7	15,8	32,2	37,9	10,4
Hrvaška	47,0	32,1	15,2	4,1	1,6
Ciper	3,2	15,6	21,6	25,5	34,1
Češka	8,4	29,7	46,4	13,3	2,1
Dominikanska R.	21,7	29,6	34,1	11,3	3,3
Finska	9,9	23,1	43,5	22,8	0,8
Francija	4,9	23,7	48,1	20,6	2,7
Nemčija	6,0	30,8	43,6	16,6	3,0
Madžarska	6,9	21,9	33,2	27,2	10,8
Irska	7,3	38,3	40,1	12,2	2,2
Izrael	24,3	35,1	26,2	8,1	6,3
Japonska	6,3	20,2	36,2	28,7	8,7
J. Koreja	15,2	25,8	33,3	19,5	6,2
Latvija	7,5	29,8	43,9	13,8	5,0
Mehika	13,1	22,5	22,7	18,0	23,7
N. Zelandija	6,4	28,9	45,3	18,2	1,2
Norveška	5,5	25,1	51,9	16,8	0,6
Filipini	31,9	21,4	21,4	20,0	5,2
Poljska	12,8	27,8	39,4	14,3	5,7
Rusija	13,7	29,7	30,6	17,3	8,7
Slovaška	13,7	34,7	39,0	10,7	1,8
Slovenija	15,6	35,2	36,0	11,8	1,5
J. Afrika	20,8	35,9	24,0	10,7	8,6
Švedska	8,0	28,5	50,6	12,1	0,9
Švica	10,0	39,9	36,8	12,2	1,2
V. Britanija	8,2	30,5	42,3	16,0	3,0
ZDA	6,1	25,5	39,8	23,4	5,2
Urugvaj	8,1	19,4	30,1	19,2	23,2

h) igrate karte ali druge družabne igre
(Kako pogosto v vašem prostem času...)

ISSP, 2007	vsak dan	večkrat na teden	večkrat na mesec	večkrat na leto, manj pogosto	nikoli
	1	2	3	4	5
Argentina	2,3	8,0	15,2	14,1	60,3
Avstralija	0,5	3,7	13,3	42,7	39,8
Avstrija	1,7	10,7	25,8	30,1	31,7
Belgija (Flandrija)	1,5	3,8	14,6	36,5	43,6
Bolgarija	4,0	11,3	13,2	13,2	58,3
Čile	2,0	6,3	13,1	14,1	64,6
Tajvan	1,4	4,8	10,4	28,6	54,9
Hrvaška	4,9	10,8	18,8	17,8	47,7
Ciper	63,5	26,6	6,2	1,2	2,5
Češka	0,7	3,5	15,4	28,3	52,0
Dominikanska R.	7,2	20,9	22,6	8,4	40,9
Finska	1,4	3,6	12,4	54,9	27,7
Francija	1,5	6,1	16,9	46,2	29,3
Nemčija	1,3	8,1	22,7	30,0	37,9
Madžarska	1,8	7,0	14,1	17,7	59,5
Irska	1,5	8,0	12,5	19,8	58,3
Izrael	3,2	7,5	9,7	14,4	65,2
Japonska	1,1	1,9	6,8	23,1	67,1
J. Koreja	1,6	3,1	6,0	13,0	76,2
Latvija	1,0	8,2	17,4	13,2	60,1
Mehika	3,0	9,2	13,4	14,2	60,2
N. Zelandija	1,2	5,3	15,1	45,3	33,1
Norveška	0,7	3,4	16,8	49,4	29,7
Filipini	3,8	5,8	8,9	18,8	62,6
Poljska	1,7	5,2	10,9	15,2	67,0
Rusija	1,8	6,1	11,5	14,8	65,9
Slovaška	1,3	4,9	14,7	27,1	52,0
Slovenija	1,3	8,2	18,8	32,0	39,7
J. Afrika	3,8	13,2	11,4	8,9	62,7
Švedska	1,9	7,3	21,5	47,6	21,8
Švica	2,5	11,5	22,0	28,2	35,9
V. Britanija	0,7	5,4	13,9	43,1	36,9
ZDA	2,5	6,9	15,8	36,6	38,1
Urugvaj	1,9	6,8	12,0	16,2	63,0

i) poslušate glasbo

(Kako pogosto v vašem prostem času ...)

ISSP, 2007	vsak dan	večkrat na teden	večkrat na mesec	večkrat na leto, manj pogosto	nikoli
	1	2	3	4	5
Argentina	63,3	21,4	7,3	2,5	5,4
Avstralija	50,8	25,0	14,5	6,9	2,9
Avstrija	56,5	27,7	9,5	3,8	2,5
Belgija (Flandrija)	48,9	20,3	15,0	9,9	6,0
Bolgarija	41,1	32,1	9,9	5,0	11,9
Čile	62,0	20,5	8,8	3,7	5,0
Tajvan	36,9	23,9	11,3	10,0	17,9
Hrvaška	69,2	17,0	4,4	1,9	7,4
Ciper	10,8	16,4	13,7	18,8	40,2
Češka	44,1	27,8	16,0	5,7	6,3
Dominikanska R.	46,6	22,8	17,5	6,6	6,5
Finska	50,4	25,7	14,2	8,9	0,9
Francija	44,9	26,3	15,5	9,5	3,8
Nemčija	64,1	23,3	7,9	2,4	2,3
Madžarska	46,1	25,7	12,3	6,4	9,5
Irska	56,3	25,6	10,1	3,1	4,9
Izrael	51,3	24,8	10,9	4,6	8,5
Japonska	27,8	21,7	18,2	15,8	16,5
J. Koreja	42,7	24,6	11,6	5,4	15,7
Latvija	61,3	23,7	5,1	1,4	8,5
Mehika	64,0	19,5	6,6	3,6	6,3
N. Zelandija	56,8	22,9	10,9	6,3	3,1
Norveška	43,7	30,5	17,5	6,8	1,5
Filipini	55,1	23,9	8,9	8,8	3,3
Poljska	55,7	18,8	8,7	4,8	12,0
Rusija	35,6	27,3	12,5	6,5	18,1
Slovaška	45,1	29,7	13,8	6,8	4,6
Slovenija	62,8	21,0	8,2	5,1	2,9
J. Afrika	58,4	21,6	6,1	2,8	11,0
Švedska	57,0	26,2	12,2	3,5	1,2
Švica	68,3	19,6	6,3	3,6	2,2
V. Britanija	53,2	24,9	13,0	5,4	3,5
ZDA	66,8	18,5	7,3	4,2	3,2
Urugvaj	65,1	18,4	6,3	3,0	7,2

j) se ukvarjate s športom, telovadbo, se sprehajate
(Kako pogosto v vašem prostem času ...)

ISSP, 2007	vsak dan	večkrat na teden	večkrat na mesec	večkrat na leto, manj pogosto	nikoli
	1	2	3	4	5
Argentina	12,5	21,7	12,1	9,6	44,2
Avstralija	22,0	35,1	22,8	13,4	6,8
Avstrija	12,9	32,0	25,1	17,6	12,5
Belgija (Flandrija)	5,5	24,6	26,3	23,6	20,0
Bolgarija	5,2	8,6	10,8	11,2	64,2
Čile	10,4	16,9	14,8	10,1	47,8
Tajvan	22,7	25,1	18,5	15,6	18,1
Hrvaška	17,3	19,7	14,2	7,7	41,2
Ciper	0,6	5,4	18,4	21,2	54,4
Češka	12,0	26,1	27,4	12,1	22,3
Dominikanska R.	9,0	16,6	24,7	10,6	39,1
Finska	22,6	41,1	20,5	13,8	2,1
Francija	12,4	35,8	27,0	15,7	9,2
Nemčija	16,1	35,4	20,9	9,5	18,2
Madžarska	15,8	18,6	12,6	9,4	43,7
Irska	20,0	28,8	18,6	8,7	23,9
Izrael	13,9	25,2	16,9	9,6	34,4
Japonska	11,6	23,2	21,1	20,5	23,6
J. Koreja	26,0	29,8	15,6	5,5	23,1
Latvija	11,9	29,4	13,3	7,0	38,4
Mehika	20,8	20,7	14,4	11,5	32,6
N. Zelandija	25,1	38,1	19,2	11,3	6,3
Norveška	14,5	42,7	25,2	13,1	4,5
Filipini	8,7	11,0	12,4	25,5	42,3
Poljska	9,9	13,8	12,4	9,8	54,1
Rusija	7,8	12,7	13,9	13,9	51,7
Slovaška	8,6	20,6	24,2	18,7	27,9
Slovenija	19,8	31,3	19,1	11,4	18,5
J. Afrika	8,8	13,2	11,4	6,2	60,3
Švedska	19,0	41,4	24,7	10,1	4,8
Švica	24,4	44,6	15,0	7,0	8,9
V. Britanija	22,2	32,2	22,1	11,2	12,2
ZDA	22,8	31,4	18,0	11,9	16,0
Urugvaj	13,7	17,9	10,5	7,4	50,5

k) obiskujete športne prireditve kot gledalec

(Kako pogosto v vašem prostem času ...)

ISSP, 2007	vsak dan	večkrat na teden	večkrat na mesec	večkrat na leto, manj pogosto	nikoli
	1	2	3	4	5
Argentina	0,7	5,3	12,1	14,0	67,9
Avstralija	0,3	2,7	13,9	42,9	40,2
Avstrija	0,8	5,6	16,2	30,8	46,6
Belgija (Flandrija)	0,3	3,1	13,2	32,0	51,5
Bolgarija	0,4	1,4	4,5	16,6	77,1
Čile	1,2	5,2	11,2	14,1	68,3
Tajvan	0,1	0,4	2,0	21,2	76,2
Hrvaška	0,8	4,8	14,5	24,7	55,3
Ciper	1,4	3,5	7,0	9,4	78,7
Češka	0,5	2,4	14,0	29,8	53,4
Dominikanska R.	3,7	13,2	29,6	18,9	34,6
Finska	0,3	1,3	6,2	52,3	39,8
Francija	0,2	1,7	7,9	35,3	54,8
Nemčija	0,3	3,6	11,6	34,8	49,7
Madžarska	0,8	2,4	8,7	20,4	67,7
Irska	0,6	6,8	18,1	31,2	43,2
Izrael	8,5	19,0	14,8	12,4	45,4
Japonska	0,2	0,6	2,4	27,4	69,5
J. Koreja	2,0	3,4	8,4	22,9	63,3
Latvija	0,0	2,9	12,0	36,5	48,6
Mehika	3,1	7,7	16,4	21,4	51,4
N. Zelandija	0,4	2,3	11,8	50,7	34,8
Norveška	0,0	1,9	12,2	42,9	43,1
Filipini	8,8	15,3	19,6	31,4	24,8
Poljska	0,5	2,1	9,3	31,1	57,0
Rusija	0,5	2,0	5,6	18,5	73,4
Slovaška	1,2	4,6	16,9	27,9	49,5
Slovenija	0,5	3,1	13,2	33,5	49,8
J. Afrika	1,9	7,0	15,8	15,1	60,2
Švedska	0,0	1,8	11,3	43,3	43,6
Švica	0,0	2,9	11,3	33,9	51,9
V. Britanija	0,6	2,3	8,6	36,0	52,5
ZDA	0,6	4,5	10,6	43,2	41,1
Urugvaj	0,6	4,0	12,0	15,9	67,5

I) se ukvarjate z ročnimi deli (šivanje, delo z lesom...)
 (Kako pogosto v vašem prostem času ...)

ISSP, 2007	vsak dan	večkrat na teden	večkrat na mesec	večkrat na leto, manj pogosto	nikoli
	1	2	3	4	5
Argentina	12,6	14,2	13,9	13,3	46,0
Avstralija	3,9	7,9	12,0	26,1	50,1
Avstrija	3,2	13,2	19,9	25,3	38,4
Belgija (Flandrija)	2,3	5,2	13,5	27,8	51,2
Bolgarija	7,9	12,2	14,7	11,0	54,3
Čile	9,7	10,9	14,3	16,3	48,8
Tajvan	1,4	2,1	4,0	19,2	73,3
Hrvaška	6,9	7,0	7,9	13,7	64,5
Ciper	17,4	19,6	9,6	2,7	50,7
Češka	6,9	14,2	18,9	23,5	36,4
Dominikanska R.	4,9	8,5	20,7	13,0	52,9
Finska	6,8	9,2	18,1	44,0	21,9
Francija	6,8	14,4	20,5	31,7	26,5
Nemčija	3,8	12,3	17,8	27,1	38,9
Madžarska	4,5	6,2	11,7	11,9	65,7
Irska	2,9	6,6	7,2	12,2	71,0
Izrael	4,9	5,3	7,8	15,4	66,6
Japonska	2,4	4,4	9,9	27,1	56,2
J. Koreja	1,7	2,8	5,9	11,2	78,4
Latvija	3,6	9,8	15,1	10,9	60,6
Mehika	8,7	8,6	12,0	13,0	57,7
N. Zelandija	5,0	7,5	13,4	27,5	46,5
Norveška	7,3	9,2	11,1	26,9	45,5
Filipini	3,3	6,8	14,3	28,5	47,2
Poljska	6,0	10,8	18,8	21,1	43,4
Rusija	4,0	7,9	14,0	13,4	60,6
Slovaška	19,2	28,2	24,7	15,9	12,1
Slovenija	5,8	8,9	16,0	22,1	47,1
J. Afrika	5,5	8,0	8,5	7,9	70,1
Švedska	5,4	7,5	14,1	27,7	45,3
Švica	8,0	16,5	20,6	24,8	30,1
V. Britanija	4,7	3,8	13,4	21,7	56,4
ZDA	3,0	6,1	11,3	22,4	57,2
Urugvaj	4,7	5,8	7,7	11,2	70,6

m) uporabljate internet, računalnik
(Kako pogosto v vašem prostem času ...)

ISSP, 2007	vsak dan	večkrat na teden	večkrat na mesec	večkrat na leto, manj pogosto	nikoli
	1	2	3	4	5
Argentina	14,6	9,2	6,6	4,4	65,3
Avstralija	32,2	23,3	13,5	7,1	23,8
Avstrija	27,8	24,1	10,1	5,7	32,3
Belgija (Flandrija)	25,1	22,3	13,9	7,2	31,5
Bolgarija	14,2	10,8	6,2	3,8	65,0
Čile	13,6	9,7	7,1	4,7	64,9
Tajvan	34,6	11,2	6,0	4,2	44,0
Hrvaška	19,1	11,4	7,9	3,5	58,1
Ciper	34,3	54,0	10,3	1,3	0,0
Češka	16,7	13,7	8,1	5,9	55,6
Dominikanska R.	7,7	11,0	20,8	13,4	47,1
Finska	34,0	21,8	13,7	9,6	21,0
Francija	27,3	24,5	13,7	5,5	29,1
Nemčija	23,3	20,5	9,7	5,2	41,3
Madžarska	26,3	13,4	5,3	2,0	53,1
Irska	26,2	19,8	12,7	4,6	36,7
Izrael	31,4	14,8	7,6	4,6	41,6
Japonska	18,6	16,7	9,3	6,3	49,1
J. Koreja	44,5	16,1	4,8	3,0	31,7
Latvija	18,8	20,7	6,4	1,3	52,9
Mehika	14,3	12,8	7,6	5,0	60,3
N. Zelandija	29,9	22,6	14,5	7,1	25,9
Norveška	38,0	26,3	13,3	6,9	15,5
Filipini	5,0	6,3	6,7	10,7	71,4
Poljska	22,0	14,1	7,5	4,8	51,6
Rusija	4,6	7,5	7,3	5,4	75,1
Slovaška	19,3	17,4	9,7	5,0	48,6
Slovenija	33,9	13,9	6,9	4,9	40,5
J. Afrika	7,3	6,3	4,5	2,7	79,1
Švedska	46,1	21,0	11,3	3,9	17,7
Švica	32,6	20,4	8,8	4,4	33,8
V. Britanija	27,7	21,8	12,3	5,8	32,3
ZDA	41,0	17,5	9,1	4,7	27,6
Urugvaj	7,4	6,3	7,3	4,3	74,8

5.02 Kadar se v prostem času ukvarjate z različnimi dejavnostmi, v kolikšni meri vam te dejavnosti omogočajo, da ...

a) ste takšni, kakršni ste

ISSP, 2007	v precejšnji				
	v celoti	meri	delno	le malo	sploh nič
	1	2	3	4	5
Argentina	29,1	45,6	8,4	10,0	6,9
Avstralija	26,5	35,9	25,9	9,5	2,1
Avstrija	12,7	33,6	36,7	11,8	5,3
Belgija (Flandrija)	19,1	47,8	18,3	8,8	6,0
Bolgarija	22,0	34,6	30,4	7,4	5,6
Čile	22,2	38,4	25,4	8,7	5,3
Tajvan	8,7	22,5	44,9	16,1	7,8
Hrvaška	15,0	32,4	33,5	15,1	3,9
Ciper	28,1	49,2	19,5	3,2	0,0
Češka	36,2	42,5	16,2	4,1	1,0
Dominikanska R.	41,9	35,5	16,7	5,0	0,9
Finska	54,4	36,4	7,5	1,5	0,2
Francija	17,8	34,7	37,6	7,2	2,7
Nemčija	20,8	35,6	32,2	6,7	4,7
Madžarska	26,8	30,5	28,4	10,7	3,7
Irska	23,3	39,0	27,7	6,1	3,9
Izrael	27,9	30,5	29,9	8,1	3,6
Japonska	10,8	26,1	45,0	15,6	2,5
J. Koreja	19,3	43,0	21,3	14,3	2,1
Latvija	20,6	50,6	19,3	5,6	3,9
Mehika	14,6	39,9	30,3	10,2	5,0
N. Zelandija	25,4	38,5	27,0	6,9	2,1
Norveška	39,0	44,7	11,7	3,7	0,9
Filipini	25,9	25,1	39,8	7,8	1,4
Poljska	14,1	43,1	33,8	7,4	1,6
Rusija	11,9	36,8	36,7	9,6	5,1
Slovaška	19,4	38,7	32,6	7,4	1,9
Slovenija	35,9	42,1	17,3	3,6	1,0
J. Afrika	30,2	37,0	20,7	7,1	5,0
Švedska	21,1	35,6	33,3	7,4	2,6
Švica	27,1	37,4	28,1	6,7	0,7
V. Britanija	26,3	36,4	25,6	7,5	4,1
ZDA	36,2	26,4	27,3	6,3	3,8
Urugvaj	32,4	36,9	17,8	9,5	3,3

b) **krepite svoje odnose z drugimi ljudmi**

ISSP, 2007	v precejšnji				
	v celoti	meri	delno	le malo	sploh nič
	1	2	3	4	5
Argentina	25,1	45,6	7,7	12,3	9,3
Avstralija	16,4	35,0	30,7	13,5	4,4
Avstrija	13,3	36,4	38,8	8,5	3,1
Belgija (Flandrija)	9,1	43,3	30,1	11,0	6,6
Bolgarija	16,1	32,7	34,5	12,0	4,7
Čile	20,9	38,3	24,0	9,9	6,9
Tajvan	10,7	26,9	42,5	13,7	6,2
Hrvaška	15,3	34,5	30,5	15,5	4,1
Ciper	8,4	13,9	26,4	33,5	17,7
Češka	18,8	44,3	25,9	9,2	1,8
Dominikanska R.	37,5	32,4	19,4	9,1	1,7
Finska	12,3	39,1	39,5	8,6	0,5
Francija	10,0	33,4	38,7	13,4	4,5
Nemčija	14,1	34,8	37,0	9,6	4,5
Madžarska	20,6	36,1	32,6	8,9	1,9
Irska	20,2	37,9	27,3	9,8	4,9
Izrael	20,6	27,8	34,4	11,7	5,6
Japonska	7,8	23,6	46,4	17,0	5,2
J. Koreja	23,8	50,7	14,3	9,5	1,6
Latvija	16,1	47,8	24,4	7,1	4,5
Mehika	13,6	35,9	30,4	12,8	7,3
N. Zelandija	17,0	36,4	31,4	12,6	2,6
Norveška	14,6	37,8	30,6	12,0	4,9
Filipini	21,7	27,9	39,0	9,7	1,8
Poljska	9,5	35,4	38,7	12,9	3,4
Rusija	8,7	31,2	40,9	13,2	6,0
Slovaška	13,6	34,6	40,1	9,8	1,9
Slovenija	22,9	47,7	23,3	4,5	1,6
J. Afrika	27,2	38,0	20,5	9,5	4,9
Švedska	12,1	30,1	38,9	13,4	5,5
Švica	14,7	41,2	33,0	9,6	1,5
V. Britanija	17,7	34,5	32,3	9,8	5,6
ZDA	25,6	29,1	30,4	8,9	6,0
Urugvaj	23,1	33,4	21,3	15,9	6,2

5.03 Prosimo povejte, kakšno mero užitka vam predstavlja ukvarjanje z naslednjimi prostočasnimi dejavnostmi:

a) branje knjig

ISSP, 2007	nič užitka	majhen užitek	srednji užitek	velik užitek	zelo velik užitek	tega nikoli ne počnem
	1	2	3	4	5	6
Argentina	6,5	8,7	18,9	20,8	25,0	20,0
Avstralija	2,3	3,7	15,9	24,3	46,1	7,8
Avstrija	12,0	14,0	23,8	32,3	17,9	0,0
Belgija (Flandrija)	15,9	8,8	17,4	27,4	23,0	7,5
Bolgarija	4,5	7,7	22,5	22,9	14,3	28,0
Čile	12,7	10,1	15,4	21,2	13,5	27,1
Tajvan	2,2	7,3	33,1	20,5	9,7	27,1
Hrvaška	1,4	8,3	19,1	21,1	16,2	33,9
Ciper	0,3	0,6	7,8	40,0	51,2	0,1
Češka	7,0	13,7	18,8	25,0	28,2	7,4
Dominikanska R.	26,9	23,0	21,2	14,5	14,5	0,0
Finska	5,6	14,2	21,7	23,3	28,6	6,6
Francija	1,4	5,6	24,0	19,6	42,4	7,0
Nemčija	5,3	9,3	20,6	28,3	25,8	10,7
Irska	1,5	4,0	15,2	19,8	38,4	21,2
Izrael	4,5	5,4	19,5	23,3	28,2	19,1
Japonska	1,2	10,2	35,8	14,5	10,8	27,5
J. Koreja	2,7	9,9	33,3	21,0	9,3	23,8
Latvija	9,1	11,1	19,7	33,6	19,8	6,6
Mehika	2,3	7,5	24,7	22,9	7,9	34,8
N. Zelandija	2,2	4,6	18,0	28,0	45,0	2,2
Norveška	2,7	5,8	15,4	27,6	39,2	9,1
Filipini	5,5	8,4	24,6	32,4	22,3	6,8
Poljska	3,0	7,6	19,3	24,2	21,5	24,4
Rusija	3,6	10,2	24,3	31,3	12,3	18,4
Slovaška	10,8	11,5	20,3	30,3	21,7	5,5
Slovenija	11,9	14,0	28,8	22,8	14,7	7,7
J. Afrika	3,7	5,2	17,7	14,7	26,8	31,9
Švedska	3,4	6,2	17,4	20,2	42,5	10,4
Švica	2,6	7,9	14,5	32,7	30,9	11,4
V. Britanija	3,0	4,1	14,4	22,2	47,9	8,3
ZDA	4,0	5,0	19,0	19,9	41,3	11,0
Urugvaj	12,2	8,1	10,0	18,0	23,0	28,8

b) sestajanje s prijatelji

(Kolikšno mero užitka vam predstavlja ...)

ISSP, 2007	majhen		srednji	zelo velik		tega nikoli
	nič užitka	užitek	užitek	velik užitek	užitek	ne počnem
	1	2	3	4	5	6
Argentina	2,2	4,7	12,5	31,0	39,7	9,8
Avstralija	0,2	0,7	7,8	25,3	64,8	1,2
Avstrija	0,8	2,5	13,2	47,5	35,9	0,0
Belgija (Flandrija)	1,8	1,3	8,8	41,5	44,5	2,2
Bolgarija	0,3	4,3	21,3	44,5	27,5	2,1
Čile	8,1	10,8	15,2	32,7	19,2	14,0
Tajvan	0,7	3,8	29,6	37,9	21,8	6,1
Hrvaška	0,3	3,2	11,3	38,9	44,7	1,6
Ciper	4,2	8,7	16,6	27,0	18,3	25,3
Češka	0,7	2,4	14,6	40,9	40,9	0,5
Dominikanska R.	5,1	12,1	26,4	32,1	24,3	0,0
Finska	0,5	4,1	21,1	33,4	40,6	0,3
Francija	0,2	1,4	14,7	24,7	57,7	1,5
Nemčija	0,2	2,3	13,5	43,9	38,0	2,1
Madžarska	15,7	10,6	20,1	24,0	24,4	5,2
Irska	0,1	1,1	9,5	22,7	65,5	1,2
Izrael	2,0	4,2	16,1	31,1	41,7	4,9
Japonska	0,9	4,2	32,6	29,6	22,2	10,4
J. Koreja	0,7	4,0	27,1	40,7	23,4	4,1
Latvija	2,0	2,5	7,5	50,4	36,6	1,0
Mehika	1,1	4,1	15,6	36,1	17,4	25,8
N. Zelandija	0,4	0,5	6,7	25,2	64,5	2,6
Norveška	0,0	0,4	5,7	30,7	62,8	0,4
Filipini	3,3	7,2	20,1	29,4	37,7	2,3
Poljska	0,9	3,2	16,5	41,1	34,9	3,5
Rusija	1,6	5,7	20,9	47,7	18,6	5,6
Slovaška	1,7	4,3	16,0	48,0	29,5	0,4
Slovenija	0,5	2,7	23,4	43,7	29,3	0,4
J. Afrika	2,2	4,4	18,5	24,4	43,6	6,9
Švedska	0,6	1,0	9,0	22,6	66,1	0,6
Švica	0,2	2,1	11,6	40,3	45,1	0,8
V. Britanija	0,2	0,8	8,6	19,9	68,7	1,7
ZDA	0,3	1,4	12,1	21,3	61,9	3,1
Urugvaj	3,8	7,6	10,2	28,6	35,6	14,2

c) ukvarjanje s športom, telovadbo, hojo ali drugimi fizičnimi aktivnostmi
(Količšno mero užitka vam predstavlja ...)

ISSP, 2007	nič užitka	majhen užitek	srednji užitek	velik užitek	zelo velik užitek	tega nikoli ne počnem
	1	2	3	4	5	6
Argentina	6,2	7,2	14,4	22,7	20,5	29,0
Avstralija	1,4	4,0	20,1	30,6	37,5	6,5
Avstrija	12,2	10,7	24,4	33,9	18,8	0,0
Belgija (Flandrija)	9,1	5,8	14,6	35,1	25,1	10,4
Bolgarija	6,9	4,9	9,7	14,9	8,8	54,8
Čile	12,9	7,6	13,3	20,8	15,7	29,8
Tajvan	1,4	7,6	31,6	31,1	13,8	14,4
Hrvaška	0,7	4,9	10,8	20,3	21,4	41,8
Ciper	1,0	3,4	31,5	41,7	20,9	1,4
Češka	7,0	9,7	19,9	28,6	24,7	10,2
Dominikanska R.	31,4	23,4	21,0	13,6	10,7	0,0
Finska	1,9	7,9	19,5	31,9	37,8	1,0
Francija	1,3	4,3	22,0	21,1	43,4	7,9
Nemčija	3,6	6,2	18,9	33,8	24,5	12,9
Madžarska	14,7	13,2	18,9	13,9	15,0	24,2
Irska	1,3	4,2	13,8	22,6	36,8	21,3
Izrael	3,9	7,2	19,0	22,1	22,5	25,2
Japonska	1,7	10,9	32,0	16,0	12,5	26,9
J. Koreja	2,4	8,0	28,3	26,3	17,6	17,4
Latvija	5,2	7,8	10,9	34,9	19,3	21,9
Mehika	1,6	4,3	16,8	29,7	12,8	34,8
N. Zelandija	0,7	2,7	15,4	33,5	43,3	4,4
Norveška	0,4	2,4	13,1	34,6	44,9	4,6
Filipini	9,5	11,4	19,1	23,7	16,9	19,4
Poljska	2,4	5,7	12,4	16,4	15,8	47,3
Rusija	3,1	6,6	16,0	21,1	11,1	42,1
Slovaška	10,5	13,0	22,2	30,1	16,1	8,2
Slovenija	5,3	8,2	27,3	30,7	21,1	7,3
J. Afrika	2,1	3,6	9,3	11,9	17,7	55,4
Švedska	1,0	5,7	19,8	29,0	38,6	5,9
Švica	1,0	5,1	17,6	37,3	32,7	6,2
V. Britanija	2,0	4,8	17,3	30,8	34,0	11,2
ZDA	2,2	5,3	19,7	27,7	30,6	14,5
Urugvaj	9,1	5,7	10,4	19,0	21,2	34,6

d) gledanje TV, DVD, videa
(Količšno mero užitka vam predstavlja ...)

ISSP, 2007	nič užitka	majhen užitek	srednji užitek	velik užitek	zelo velik užitek	tega nikoli ne počnem
	1	2	3	4	5	6
Argentina	3,0	11,5	32,9	33,2	16,7	2,6
Avstralija	0,5	2,3	29,0	45,0	22,7	0,6
Avstrija	2,7	7,8	32,7	39,1	17,5	0,0
Belgija (Flandrija)	2,3	3,2	27,3	45,3	20,9	1,0
Bolgarija	1,2	4,6	26,5	41,2	25,1	1,4
Čile	2,7	13,0	25,1	38,1	19,5	1,6
Tajvan	0,9	7,5	43,7	32,8	14,1	1,0
Hrvaška	2,6	13,1	34,6	29,6	18,7	1,4
Ciper	11,5	33,4	34,3	13,2	7,6	0,0
Češka	1,5	3,3	16,6	39,4	38,3	1,0
Dominikanska R.	10,6	20,8	19,7	23,0	25,9	0,0
Finska	1,3	9,4	31,3	40,3	16,0	1,6
Francija	1,1	12,4	45,2	25,1	14,7	1,5
Nemčija	1,1	6,4	40,1	35,6	14,1	2,8
Madžarska	9,6	13,6	26,0	30,1	20,3	0,4
Irska	0,7	3,5	18,6	33,3	42,9	1,0
Izrael	3,9	8,3	25,9	28,0	24,7	9,2
Japonska	0,8	5,3	46,6	27,1	17,5	2,7
J. Koreja	1,7	14,0	48,7	23,9	10,3	1,4
Latvija	1,8	3,2	8,4	54,8	31,2	0,6
Mehika	2,1	7,6	29,2	40,6	17,4	3,0
N. Zelandija	0,3	4,5	33,4	41,1	18,6	2,1
Norveška	0,4	2,5	38,2	43,0	14,7	1,1
Filipini	5,8	5,8	16,8	30,7	39,2	1,9
Poljska	1,4	10,8	36,2	34,1	16,1	1,4
Rusija	2,7	14,4	40,0	30,8	8,9	3,0
Slovaška	2,8	6,0	14,3	42,9	33,7	0,3
Slovenija	1,8	14,7	43,0	29,1	10,7	0,8
J. Afrika	2,3	4,6	13,2	17,8	46,4	15,7
Švedska	0,6	5,1	29,7	37,9	25,9	0,7
Švica	0,7	9,1	41,8	34,7	10,7	3,0
V. Britanija	0,6	2,2	24,5	40,9	30,8	1,0
ZDA	0,8	5,4	36,8	33,3	22,4	1,4
Urugvaj	2,9	12,7	21,5	32,6	25,7	4,6

**5.04 V prostem času ljudje počnejo različne stvari.
Kako pogosto v svojem prostem času ...**

a) navezujete koristne stike

ISSP, 2007	zelo pogosto	pogosto	včasih	redkokdaj	nikoli
	1	2	3	4	5
Argentina	14,0	26,0	28,5	18,2	13,3
Avstralija	2,5	10,2	34,7	33,3	19,3
Avstrija	8,7	30,9	40,5	14,3	5,5
Belgija (Flandrija)	2,4	20,0	47,7	20,9	9,0
Bolgarija	8,5	28,4	34,1	20,4	8,7
Čile	9,1	27,6	36,2	14,2	12,9
Tajvan	5,4	18,1	32,7	28,9	14,8
Hrvaška	6,0	18,2	36,8	24,1	14,8
Ciper	16,5	43,5	29,3	10,1	0,6
Češka	4,3	15,4	36,7	31,5	12,0
Dominikanska R.	30,2	33,6	28,5	6,7	1,0
Finska	3,5	16,7	41,2	32,2	6,3
Francija	3,4	18,7	42,9	27,1	7,9
Nemčija	5,7	22,1	38,3	21,4	12,5
Madžarska	5,3	29,4	30,7	16,1	18,5
Irska	9,5	19,5	37,2	21,3	12,5
Izrael	14,3	21,8	33,9	19,8	10,2
Japonska	4,1	14,6	44,4	24,4	12,5
J. Koreja	8,9	31,3	42,1	14,1	3,6
Latvija	3,6	17,3	30,3	26,2	22,7
Mehika	10,7	25,7	31,4	22,0	10,1
N. Zelandija	3,1	15,4	36,8	31,6	13,1
Norveška	1,4	7,1	33,1	45,2	13,2
Filipini	8,7	18,7	41,6	24,4	6,6
Poljska	4,2	18,5	31,4	27,7	18,3
Rusija	3,9	10,8	32,7	24,7	27,9
Slovaška	6,0	20,7	37,2	28,0	8,1
Slovenija	7,6	29,8	43,4	14,6	4,5
J. Afrika	12,2	26,4	31,3	16,1	14,1
Švedska	2,2	11,6	40,3	36,2	9,7
Švica	13,5	28,7	38,3	15,2	4,2
V. Britanija	2,9	10,9	39,3	28,0	18,9
ZDA	8,6	22,5	39,0	21,1	8,8
Urugvaj	11,0	27,8	30,9	16,9	13,4

b) počivate in okrevate
(Kako pogosto v prostem času...)

ISSP, 2007	zelo pogosto	pogosto	včasih	redkokdaj	nikoli
	1	2	3	4	5
Argentina	19,5	32,4	30,9	11,8	5,5
Avstralija	20,2	43,3	28,1	7,2	1,2
Avstrija	17,7	46,5	27,1	6,8	1,9
Belgija (Flandrija)	8,6	43,6	34,5	9,1	4,2
Bolgarija	14,5	35,2	30,1	14,7	5,5
Čile	10,3	36,1	34,2	13,7	5,8
Tajvan	10,9	41,2	35,5	9,3	3,2
Hrvaška	13,7	37,8	30,3	15,1	3,1
Ciper	3,9	19,6	42,9	24,2	9,4
Češka	15,1	41,7	32,7	9,5	1,0
Dominikanska R.	27,9	37,5	26,6	6,9	1,1
Finska	22,1	53,9	18,7	4,9	0,5
Francija	14,7	40,9	31,0	11,0	2,3
Nemčija	17,3	48,4	25,9	6,6	1,8
Madžarska	17,7	46,3	24,9	9,5	1,7
Irska	18,5	38,7	31,7	8,5	2,7
Izrael	17,4	25,3	28,3	16,4	12,6
Japonska	18,4	39,1	33,6	6,5	2,4
J. Koreja	13,6	39,5	34,0	10,9	2,0
Latvija	18,4	43,4	26,0	9,3	2,8
Mehika	17,9	32,8	33,3	13,3	2,7
N. Zelandija	18,1	45,2	29,1	6,8	0,8
Norveška	16,1	48,1	27,9	7,1	0,8
Filipini	11,3	32,7	35,4	20,2	0,5
Poljska	19,2	47,3	24,2	7,9	1,3
Rusija	9,4	37,5	34,9	14,2	4,0
Slovaška	13,2	40,2	32,3	13,5	0,8
Slovenija	7,1	26,1	44,1	19,2	3,5
J. Afrika	21,4	36,2	29,9	8,4	4,1
Švedska	15,9	43,5	29,3	9,9	1,4
Švica	20,3	47,7	25,1	6,1	0,7
V. Britanija	18,5	44,9	27,8	6,9	1,9
ZDA	21,6	35,5	30,0	10,5	2,4
Urugvaj	16,2	43,3	28,5	8,9	3,0

c) si prizadevate razviti ali naučiti veščin
(Kako pogosto v prostem času...)

ISSP, 2007	zelo pogosto	pogosto	včasih	redkokdaj	nikoli
	1	2	3	4	5
Argentina	19,7	29,7	25,4	14,2	11,0
Avstralija	6,3	21,9	44,0	20,1	7,6
Avstrija	11,3	33,0	35,0	14,8	6,0
Belgija (Flandrija)	3,5	21,3	41,8	21,1	12,3
Bolgarija	6,4	20,4	32,3	26,4	14,6
Čile	11,7	29,0	35,2	12,2	11,9
Tajvan	5,6	20,2	32,3	21,2	20,7
Hrvaška	6,2	16,6	29,7	21,9	25,5
Ciper	14,0	53,2	28,1	3,1	1,6
Češka	5,9	18,5	36,3	28,6	10,7
Dominikanska R.	29,9	31,9	25,0	10,4	2,8
Finska	5,9	26,4	45,9	19,8	2,0
Francija	9,9	29,7	40,9	16,6	3,0
Nemčija	10,0	35,8	33,9	12,3	8,1
Madžarska	7,9	20,3	20,1	20,1	31,6
Irska	9,1	20,4	34,9	22,2	13,4
Izrael	16,6	20,7	26,9	17,4	18,4
Japonska	5,7	18,0	36,2	25,4	14,6
J. Koreja	3,6	14,8	29,6	30,2	21,8
Latvija	4,6	23,6	31,4	23,7	16,6
Mehika	9,9	24,0	27,9	23,5	14,7
N. Zelandija	6,6	22,9	42,4	21,4	6,8
Norveška	4,4	21,0	54,0	18,8	1,8
Filipini	11,0	29,3	31,8	23,4	4,5
Poljska	5,9	26,2	32,3	21,2	14,4
Rusija	4,4	14,5	27,0	19,6	34,4
Slovaška	8,3	21,5	33,7	27,4	9,1
Slovenija	5,9	23,0	36,5	20,0	14,7
J. Afrika	15,3	23,0	25,9	16,2	19,6
Švedska	6,9	22,6	48,4	19,1	3,0
Švica	10,2	36,5	36,9	12,2	4,2
V. Britanija	5,1	19,4	42,4	20,1	12,9
ZDA	12,9	27,8	36,8	16,4	6,1
Urugvaj	10,5	19,5	23,5	17,6	28,9

5.05a Kako pogosto se vam v prostem času zgodi, da ...

a) vam je dolgčas

ISSP, 2007	zelo pogosto	pogosto	včasih	redkokdaj	nikoli
	1	2	3	4	5
Argentina	5,9	7,9	24,2	27,6	34,4
Avstralija	2,3	6,6	27,4	30,4	33,3
Avstrija	1,0	5,4	18,4	27,8	47,3
Belgija (Flandrija)	0,5	1,8	14,8	37,4	45,5
Bolgarija	4,4	8,4	19,9	33,1	34,3
Čile	5,9	10,5	33,5	24,4	25,7
Tajvan	3,9	7,1	28,8	30,0	30,3
Hrvaška	3,5	9,4	20,7	27,1	39,3
Ciper	2,7	7,3	37,4	27,0	25,6
Češka	1,2	4,1	17,8	32,2	44,8
Dominikanska R.	5,0	12,7	20,5	24,2	37,6
Finska	0,8	4,6	31,6	41,5	21,6
Francija	1,4	3,5	21,2	31,2	42,8
Nemčija	1,2	2,8	15,5	35,0	45,4
Madžarska	0,5	2,8	12,7	20,9	63,0
Irska	2,9	6,6	24,5	32,0	34,0
Izrael	9,7	13,2	25,5	27,0	24,5
Japonska	1,1	7,0	32,4	39,7	19,8
J. Koreja	3,4	8,3	37,7	35,2	15,4
Latvija	2,2	6,7	21,6	31,8	37,7
Mehika	7,9	11,4	37,1	27,2	16,4
N. Zelandija	2,9	5,2	27,8	33,2	30,9
Norveška	1,1	3,9	23,8	42,7	28,5
Filipini	7,3	17,4	44,2	27,2	3,9
Poljska	3,9	10,7	30,1	34,3	21,0
Rusija	4,6	11,0	28,6	30,9	24,9
Slovaška	0,8	3,2	16,7	31,1	48,2
Slovenija	1,6	6,0	22,0	28,6	41,8
J. Afrika	10,8	13,9	33,6	19,0	22,7
Švedska	2,2	6,9	34,2	37,8	18,8
Švica	0,3	1,7	8,4	24,9	64,7
V. Britanija	3,9	7,2	29,9	33,1	25,8
ZDA	4,0	6,7	29,2	34,6	25,5
Urugvaj	5,5	9,0	25,1	22,3	38,1

b) ste v časovni stiski
(Kako pogosto v prostem času...)

ISSP, 2007	zelo pogosto	pogosto	včasih	redkokdaj	nikoli
	1	2	3	4	5
Argentina	22,7	20,1	22,9	14,1	20,2
Avstralija	7,5	22,8	38,5	19,0	12,2
Avstrija	2,7	13,0	32,9	26,9	24,5
Belgija (Flandrija)	6,5	21,2	43,4	19,3	9,7
Bolgarija	18,1	42,6	26,6	9,8	3,0
Čile	13,0	21,7	29,0	16,1	20,1
Tajvan	5,5	11,2	22,3	33,6	27,4
Hrvaška	13,1	23,5	26,7	17,1	19,5
Ciper	4,3	22,4	35,8	21,8	15,7
Češka	7,8	21,1	36,6	21,7	12,8
Dominikanska R.	5,4	15,2	18,7	21,4	39,2
Finska	5,5	21,5	45,0	22,4	5,7
Francija	2,0	6,9	27,7	30,6	32,9
Nemčija	3,7	14,4	29,4	28,4	24,1
Madžarska	9,2	34,1	34,5	14,8	7,5
Irska	9,0	18,9	31,4	21,3	19,4
Izrael	17,2	22,5	27,4	17,5	15,4
Japonska	3,9	11,8	35,6	31,6	17,1
J. Koreja	2,9	9,7	25,1	40,8	21,5
Latvija	15,0	30,7	28,7	13,5	12,0
Mehika	8,7	15,6	32,5	21,0	22,3
N. Zelandija	5,1	16,6	41,6	23,9	12,7
Norveška	12,4	29,8	38,7	14,7	4,3
Filipini	13,6	32,3	28,7	21,6	3,8
Poljska	9,0	27,0	27,8	22,7	13,6
Rusija	6,5	22,5	33,5	21,9	15,6
Slovaška	10,3	24,0	34,9	22,0	8,8
Slovenija	15,2	28,2	30,2	14,4	12,0
J. Afrika	6,2	16,9	32,5	19,5	24,9
Švedska	4,3	17,9	41,1	27,3	9,4
Švica	1,6	4,8	21,7	27,0	44,9
V. Britanija	6,6	22,3	39,5	20,0	11,6
ZDA	12,4	23,0	32,4	19,1	13,1
Urugvaj	15,6	17,3	20,4	14,4	32,3

c) razmišljate o svojem delu
(Kako pogosto v prostem času...)

ISSP, 2007	zelo pogosto	pogosto	včasih	redkokdaj	nikoli
	1	2	3	4	5
Argentina	24,7	21,0	19,4	12,9	22,1
Avstralija	9,8	25,0	30,9	16,0	18,2
Avstrija	5,6	20,9	29,6	19,2	24,6
Belgija (Flandrija)	9,7	25,1	41,0	16,0	8,1
Bolgarija	12,7	31,7	28,8	18,1	8,7
Čile	14,4	27,1	21,7	9,5	27,4
Tajvan	5,6	20,6	31,6	20,9	21,2
Hrvaška	15,5	31,2	24,0	11,9	17,3
Ciper	6,1	28,8	31,7	17,7	15,7
Češka	9,9	24,7	33,6	15,8	16,0
Dominikanska R.	11,1	17,0	20,8	18,1	32,9
Finska	6,5	24,8	33,2	21,2	14,3
Francija	5,7	23,2	35,4	18,1	17,5
Nemčija	9,2	26,3	24,8	15,8	23,8
Madžarska	11,0	34,3	27,7	14,0	13,0
Irska	9,2	19,6	32,2	17,8	21,2
Izrael	21,2	23,5	21,6	13,0	20,6
Japonska	5,1	19,2	36,0	22,9	16,9
J. Koreja	8,7	23,6	33,4	21,5	12,8
Latvija	8,4	33,7	31,2	14,2	12,5
Mehika	15,4	23,8	23,2	17,0	20,6
N. Zelandija	10,0	24,6	36,4	16,4	12,5
Norveška	9,3	30,2	35,8	18,7	6,0
Filipini	28,8	42,3	15,3	11,1	2,5
Poljska	14,3	35,8	29,3	12,2	8,4
Rusija	7,6	21,7	26,2	18,9	25,6
Slovaška	10,4	25,9	30,5	19,2	14,1
Slovenija	12,9	39,5	31,4	9,2	7,1
J. Afrika	25,5	27,7	22,4	10,1	14,3
Švedska	10,6	26,3	34,0	18,2	11,0
Švica	4,8	18,2	31,8	23,4	21,9
V. Britanija	7,9	18,1	29,6	16,6	27,8
ZDA	12,2	23,8	23,6	18,6	21,8
Urugvaj	21,3	26,3	19,3	10,5	22,5

5.05b Ali ste v prostem času raje med ljudmi ali raje sami?

ISSP, 2007	večino časa			
	sem raje z	bolj z drugimi	bolj sam kot z	večino časa
	drugimi ljudmi	ljudmi kot sam	drugimi ljudmi	sem raje sam
	1	2	3	4
Argentina	34,4	33,6	16,9	15,1
Avstralija	16,0	38,2	37,7	8,1
Avstrija	30,3	42,9	20,7	6,1
Belgija (Flandrija)	22,0	38,5	27,3	12,2
Bolgarija	33,3	43,6	15,5	7,6
Čile	37,5	30,8	18,2	13,6
Tajvan	20,2	42,8	20,7	16,3
Hrvaška	24,9	48,3	17,6	9,2
Ciper	32,5	49,9	11,9	5,7
Češka	24,0	39,6	29,5	6,9
Dominikanska R.	56,8	23,9	8,0	11,2
Finska	13,4	38,8	37,7	10,1
Francija	17,3	47,5	24,2	11,0
Nemčija	29,8	42,9	21,8	5,5
Madžarska	22,9	47,5	21,8	7,9
Irska	34,7	41,1	16,5	7,7
Izrael	24,6	44,8	20,5	10,1
Japonska	20,9	29,4	34,2	15,5
J. Koreja	21,0	45,0	25,9	8,2
Latvija	24,5	45,4	21,6	8,4
Mehika	41,4	30,8	12,4	15,4
N. Zelandija	16,3	43,9	34,8	5,0
Norveška	23,4	46,2	25,6	4,8
Filipini	33,9	35,9	16,7	13,5
Poljska	35,2	41,7	15,7	7,5
Rusija	31,2	39,6	21,3	7,9
Slovaška	22,0	45,5	24,5	8,0
Slovenija	30,5	41,4	19,0	9,0
J. Afrika	30,1	40,3	20,7	8,8
Švedska	20,6	48,0	27,1	4,2
Švica	17,6	52,7	24,3	5,5
V. Britanija	25,4	43,2	24,9	6,6
ZDA	20,1	34,9	29,2	15,9
Urugvaj	38,8	30,9	17,3	13,0

5.06 Denimo, da lahko sami razpolagate s svojim časom, torej da lahko sami odločate o tem, čemu bi namenili več časa, čemu pa manj. Čemu od naštetega bi vi radi namenili več časa, čemu manj časa in čemu enako časa kot doslej?

a) službi

ISSP, 2007	dosti	nekoliko več	enako kot	nekoliko manj	dosti
	več časa	časa	doslej	časa	manj časa
	1	2	3	4	5
Argentina	18,6	19,4	37,2	15,4	9,4
Avstralija	5,1	11,1	33,2	32,0	18,5
Avstrija	6,2	21,7	47,8	15,3	9,0
Belgija (Flandrija)	5,7	13,3	44,9	29,7	6,3
Bolgarija	28,7	27,8	30,5	6,3	6,7
Čile	15,7	19,8	31,7	20,1	12,7
Tajvan	8,9	25,8	43,0	18,8	3,5
Hrvaška	13,6	18,1	39,4	17,8	11,1
Ciper	5,3	5,2	55,1	22,6	11,8
Češka	6,2	9,2	42,5	27,8	14,3
Dominikanska R.	33,6	25,5	27,3	7,4	6,2
Finska	4,4	9,1	35,9	30,2	20,4
Francija	2,0	6,4	40,5	33,9	17,2
Nemčija	14,9	17,9	38,7	19,2	9,3
Madžarska	9,2	14,6	39,7	27,0	9,5
Irska	6,3	11,2	39,2	27,8	15,4
Izrael	14,8	21,0	41,2	13,9	9,2
Japonska	2,5	7,9	44,4	26,1	19,1
J. Koreja	17,2	35,4	32,3	11,4	3,7
Latvija	5,4	9,1	41,5	30,2	13,8
Mehika	15,6	22,3	41,0	15,6	5,5
N. Zelandija	6,4	9,8	36,3	31,4	16,1
Norveška	3,5	11,5	41,8	33,3	9,9
Filipini	34,5	19,8	30,3	10,1	5,3
Poljska	4,2	10,4	50,5	23,2	11,8
Rusija	9,0	10,6	46,3	22,2	12,0
Slovaška	13,9	19,0	42,8	14,9	9,4
Slovenija	3,8	7,1	49,1	30,7	9,3
J. Afrika	46,7	14,8	19,8	11,0	7,6
Švedska	2,6	5,7	32,3	41,0	18,4
Švica	2,9	13,7	48,0	28,0	7,4
V. Britanija	6,4	10,4	40,7	30,9	11,6
ZDA	11,8	12,2	38,9	21,9	15,3
Urugvaj	22,3	16,4	29,6	19,2	12,5

b) gospodinjskim opravilom

(Če bi sam odločal, bi namenil...)

ISSP, 2007	dosti	nekoliko več	enako kot	nekoliko manja	dosti
	več časa	časa	doslej	časa	manj časa
	1	2	3	4	5
Argentina	3,7	18,8	41,4	20,9	15,2
Avstralija	1,9	13,1	40,6	22,9	21,6
Avstrija	2,8	14,9	54,1	20,2	7,9
Belgija (Flandrija)	3,3	18,1	52,0	19,7	6,9
Bolgarija	4,9	13,2	51,4	19,8	10,8
Čile	6,2	16,4	47,8	17,9	11,6
Tajvan	0,9	14,0	60,9	19,0	5,3
Hrvaška	2,7	11,6	51,0	18,7	15,9
Ciper	2,8	7,1	56,9	21,3	11,9
Češka	2,5	9,6	49,3	27,8	10,8
Dominikanska R.	19,6	26,7	33,9	11,0	8,9
Finska	3,0	21,9	52,4	16,3	6,4
Francija	0,9	8,5	33,1	27,3	30,2
Nemčija	1,9	11,7	57,1	21,8	7,5
Madžarska	2,0	11,4	62,2	20,2	4,2
Irska	1,0	8,3	40,2	28,7	21,8
Izrael	6,9	21,5	54,7	13,1	3,8
Japonska	2,6	12,5	57,6	17,6	9,7
J. Koreja	2,0	15,1	55,5	19,7	7,8
Latvija	3,7	22,1	48,4	16,3	9,5
Mehika	6,9	17,9	40,8	22,3	12,2
N. Zelandija	1,7	12,2	44,3	21,9	19,9
Norveška	2,3	19,8	50,1	16,6	11,2
Filipini	14,1	21,8	32,6	23,4	8,1
Poljska	4,4	20,2	59,7	12,6	3,0
Rusija	10,5	24,4	44,5	14,5	6,0
Slovaška	3,8	17,3	59,6	14,9	4,4
Slovenija	3,4	16,0	56,6	16,7	7,4
J. Afrika	16,0	24,7	31,6	16,3	11,5
Švedska	1,8	13,5	47,7	23,6	13,4
Švica	1,3	12,0	58,7	20,2	7,7
V. Britanija	2,0	12,9	42,6	26,6	15,7
ZDA	5,3	17,3	34,3	23,0	20,1
Urugvaj	5,1	15,0	39,2	21,5	19,1

c) **družini**

(Če bi sam odločal, bi namenil...)

ISSP, 2007	nekoliko več		enako kot	nekoliko manj	
	dosti več časa	časa	doslej	časa	dosti manj časa
	1	2	3	4	5
Argentina	33,1	34,3	30,0	2,3	0,3
Avstralija	27,8	43,1	27,8	1,0	0,3
Avstrija	13,1	34,1	48,5	3,2	1,0
Belgija (Flandrija)	16,3	32,2	48,7	2,3	0,6
Bolgarija	19,1	29,5	45,8	4,4	1,3
Čile	39,8	32,2	25,5	1,5	1,0
Tajvan	7,5	42,8	47,4	1,9	0,3
Hrvaška	22,9	30,1	42,7	2,6	1,7
Ciper	7,6	32,4	57,4	2,0	0,6
Češka	13,5	35,5	46,4	4,2	0,4
Dominikanska R.	38,3	30,0	24,3	6,0	1,4
Finska	15,3	38,0	43,4	2,5	0,8
Francija	25,4	42,4	31,0	0,8	0,4
Nemčija	17,0	34,7	46,5	1,0	0,8
Madžarska	26,9	40,9	30,5	1,4	0,3
Irska	16,4	36,9	44,4	1,6	0,7
Izrael	24,6	33,4	38,3	3,3	0,5
Japonska	8,7	24,1	63,6	2,2	1,5
J. Koreja	17,5	48,7	30,6	2,8	0,4
Latvija	20,7	35,1	42,1	1,3	0,8
Mehika	39,8	35,2	21,7	2,5	0,8
N. Zelandija	24,0	42,3	32,1	1,1	0,6
Norveška	15,4	43,3	39,9	1,0	0,5
Filipini	55,3	20,3	18,1	4,7	1,6
Poljska	16,6	32,7	47,8	2,1	0,9
Rusija	24,5	31,5	39,8	3,5	0,7
Slovaška	18,3	32,6	46,1	2,6	0,4
Slovenija	24,6	40,0	33,5	1,5	0,4
J. Afrika	38,0	30,6	23,7	4,8	2,9
Švedska	22,5	36,3	40,0	1,1	0,1
Švica	11,5	35,0	52,1	1,4	0,0
V. Britanija	23,4	42,6	32,0	1,4	0,6
ZDA	46,5	33,6	18,1	1,0	0,9
Urugvaj	40,8	29,7	27,0	2,0	0,6

d) prostočasnim dejavnostim
(Če bi sam odločal, bi namenil...)

ISSP, 2007	nekoliko več		enako kot	nekoliko manja	
	dosti več časa	časa	doslej	časa	dosti manj časa
	1	2	3	4	5
Argentina	15,8	29,0	39,5	9,7	6,1
Avstralija	27,4	45,3	25,5	1,3	0,6
Avstrija	12,3	40,8	42,8	3,2	0,9
Belgija (Flandrija)	19,0	43,1	35,5	1,2	1,3
Bolgarija	13,6	34,6	37,2	9,2	5,4
Čile	24,2	37,6	32,4	3,8	2,0
Tajvan	5,8	39,4	48,6	5,3	0,8
Hrvaška	18,4	38,1	40,1	2,0	1,4
Ciper	14,5	44,6	34,7	3,2	2,9
Češka	15,2	39,8	40,8	3,1	1,0
Dominikanska R.	14,8	22,3	40,8	14,3	7,7
Finska	19,4	44,9	31,6	3,0	1,1
Francija	27,8	44,5	26,4	0,9	0,4
Nemčija	13,1	39,0	44,4	2,6	0,9
Madžarska	18,8	41,7	34,8	3,5	1,3
Irska	13,9	42,5	40,8	2,0	0,8
Izrael	18,1	32,4	40,9	7,4	1,1
Japonska	22,2	35,6	39,9	1,8	0,6
J. Koreja	15,0	44,6	35,0	4,6	0,8
Latvija	20,0	41,7	35,8	1,8	0,7
Mehika	22,9	38,2	29,2	6,1	3,5
N. Zelandija	23,6	45,5	29,2	1,1	0,7
Norveška	15,6	50,8	31,9	0,9	0,9
Filipini	10,7	18,4	27,1	27,6	16,2
Poljska	11,9	31,5	51,9	3,3	1,4
Rusija	23,4	37,3	33,1	3,9	2,3
Slovaška	11,4	38,2	43,7	5,3	1,3
Slovenija	17,4	41,7	36,7	2,9	1,3
J. Afrika	15,0	26,7	32,0	13,2	13,0
Švedska	21,6	43,1	33,2	1,3	0,7
Švica	10,5	37,5	49,0	2,5	0,4
V. Britanija	20,1	44,6	32,6	1,1	1,7
ZDA	24,8	39,7	31,6	2,8	1,1
Urugvaj	27,1	40,3	26,4	3,5	2,8

5.07a Če pomislite na zadnjih 12 mesecev, koliko noči vas ni bilo doma, ker ste bili na počitnicah ali nekje na družabnem obisku?

ISSP, 2007	nisem bil zdoma	1 do 5 noči	6 do 10 noči	11 do 20 noči	21 do 30 noči	več kot 30 noči
	1	2	3	4	5	6
Argentina	46,6	12,7	13,7	13,3	5,2	8,4
Avstralija	15,4	13,1	15,0	20,8	14,1	21,7
Avstrija	12,1	22,1	17,8	17,7	19,3	10,9
Belgija (Flandrija)	24,0	12,7	16,6	23,1	12,6	11,0
Bolgarija	53,3	15,8	11,5	7,7	4,0	7,7
Čile	46,2	18,1	11,3	8,2	5,5	10,7
Tajvan	34,2	35,7	15,4	9,2	1,7	3,7
Hrvaška	34,9	18,0	13,0	11,7	8,0	14,5
Ciper	14,3	17,1	35,9	18,8	6,9	6,9
Češka	31,1	13,6	16,9	17,0	8,1	13,4
Dominikanska R.	56,1	26,1	6,9	4,2	2,2	4,4
Finska	7,6	18,7	14,6	20,9	14,3	23,8
Francija	10,3	11,2	12,5	21,9	16,7	27,6
Nemčija	31,5	10,7	13,3	18,0	10,6	15,9
Madžarska	3,9	53,3	14,2	16,8	8,3	3,4
Irska	22,1	17,3	21,2	21,1	9,3	8,9
Izrael	32,9	22,4	18,8	11,5	6,8	7,6
Japonska	25,8	39,4	17,4	10,6	3,3	3,5
J. Koreja	21,2	28,1	18,4	13,6	7,1	11,7
Latvija	36,1	26,5	14,0	9,8	5,3	8,3
Mehika	52,3	21,1	9,7	6,8	3,7	6,4
N. Zelandija	1,1	14,7	19,5	19,3	25,3	20,1
Norveška	6,2	9,3	10,6	22,0	21,6	30,3
Filipini	60,1	22,4	6,1	2,2	2,6	6,6
Poljska	48,9	13,8	10,5	12,1	6,0	8,8
Rusija	67,6	18,5	5,4	3,5	1,4	3,7
Slovaška	35,1	19,9	17,8	13,5	4,2	9,5
Slovenija	24,6	13,0	16,9	18,8	12,0	14,7
J. Afrika	61,7	18,9	9,0	4,3	2,7	3,3
Švedska	13,3	16,0	14,8	21,5	15,5	18,9
Švica	14,3	11,1	9,5	21,5	17,8	25,8
V. Britanija	17,6	11,8	15,8	24,1	15,1	15,6
ZDA	29,1	18,1	16,0	18,3	9,2	9,4
Urugvaj	49,0	18,1	10,8	8,6	5,4	8,2

5.07b Koliko prostih dni (dopusta) ste si v zadnjih dvanajstih mesecih vzeli pri svojem delu? (Pri tem ne upoštevajte starševskega dopusta, bolniške odsotnosti ali česa podobnega)

ISSP, 2007	nobenega	1 do	6 do	11 do	21 do	več kot 30
		5 dni	10 dni	20 dni	30 dni	dni
	1	2	3	4	5	6
Argentina	53,3	9,6	10,0	13,3	7,2	6,6
Avstralija	23,1	16,0	14,4	21,3	13,4	11,9
Avstrija	36,4	20,3	11,3	7,2	13,4	11,3
Belgija (Flandrija)	13,9	9,1	7,6	25,4	25,5	18,5
Bolgarija	36,5	4,9	13,9	29,1	7,6	8,1
Čile	72,7	17,7	3,5	3,4	0,9	1,8
Tajvan	45,1	17,8	14,3	11,2	3,2	8,3
Hrvaška	23,5	6,3	13,7	24,6	18,8	13,1
Ciper	4,0	6,2	20,0	48,5	16,2	5,1
Češka	18,1	6,1	13,1	34,4	21,2	7,0
Dominikanska R.	59,7	18,0	8,7	6,1	2,9	4,6
Finska	18,5	8,3	5,6	9,7	23,9	34,1
Francija	62,4	9,2	2,3	5,7	8,4	11,9
Nemčija	37,8	10,5	8,7	12,1	20,4	10,4
Madžarska	47,8	8,8	3,3	6,4	15,1	18,6
Irska	29,5	15,5	14,5	17,9	16,3	6,4
Izrael	45,9	17,1	15,6	10,8	5,0	5,7
Japonska	29,8	36,5	17,7	9,1	3,2	3,8
J. Koreja	32,8	29,8	18,0	12,3	3,1	4,0
Latvija	32,8	8,9	9,3	15,2	24,6	9,2
Mehika	39,0	20,2	12,2	8,6	6,2	13,9
N. Zelandija	31,5	18,6	14,0	12,0	15,5	8,5
Norveška	16,8	11,6	6,1	10,3	26,7	28,4
Filipini	77,6	12,2	3,9	1,9	1,6	2,8
Poljska	27,5	5,9	9,5	20,6	26,9	9,6
Rusija	36,3	12,5	6,9	9,7	17,7	16,9
Slovaška	17,6	7,8	15,7	36,6	17,5	4,8
Slovenija	15,6	10,2	17,0	30,0	16,7	10,5
J. Afrika	61,9	16,4	9,8	6,1	3,8	2,0
Švedska	9,8	6,2	6,1	12,4	34,6	31,0
Švica	14,7	7,9	5,8	16,6	24,5	30,4
V. Britanija	20,9	14,1	7,7	18,6	28,0	10,7
ZDA	47,5	15,7	12,5	12,2	6,3	5,9
Urugvaj	39,4	7,1	11,0	21,1	13,8	7,5

5.08a1 S katerim športom ali fizično dejavnostjo se najpogosteje ukvarjate?

ISSP, 2007	košarka	nogomet	fitness	jogging	hoja	kolesar- stvo	plavanje	smučanje
Argentina	1,1	22,7	18,5	0,4	32,4	6,6	4,7	0,0
Avstralija	0,6	1,9	13,9	3,0	46,3	3,7	3,8	0,0
Avstrija	0,9	6,0	8,4	6,5	44,8	9,0	3,4	4,2
Belgija (Flandrija)	0,0	4,0	8,6	9,1	27,6	28,6	5,0	0,4
Bolgarija	2,2	16,3	25,9	0,7	20,7	3,0	4,4	0,7
Čile	1,4	23,6	13,2	3,9	36,5	9,7	2,0	0,0
Tajvan	7,2	0,1	4,5	8,9	50,4	3,8	4,8	0,0
Hrvaška	2,3	17,4	8,5	3,2	38,5	5,4	3,1	0,2
Ciper	1,7	20,8	15,4	4,8	29,1	1,7	5,1	0,0
Češka	0,3	9,6	11,7	0,8	27,4	23,2	7,2	2,7
Dominikanska R.	11,0	1,2	15,4	4,6	38,5	2,4	2,0	0,0
Finska	0,5	1,5	4,5	10,5	38,4	8,1	4,1	2,5
Francija	0,7	2,7	14,3	7,9	39,9	12,5	6,0	0,7
Nemčija	0,3	6,7	7,6	11,0	10,1	17,6	5,8	0,6
Madžarska	0,4	9,4	17,6	8,0	33,7	13,6	4,0	0,0
Irska	0,7	8,3	9,2	2,0	49,1	2,2	5,9	0,0
Izrael	3,4	10,9	16,5	4,2	47,6	3,4	5,9	0,0
Japonska	1,2	3,3	8,2	4,9	32,9	1,9	3,5	2,1
J. Koreja	2,7	7,5	11,9	5,9	44,5	2,1	4,1	0,5
Latvija	3,2	5,7	10,9	8,6	34,4	10,6	7,7	2,3
Mehika	7,9	26,2	8,4	1,8	36,6	1,8	1,6	0,1
N. Zelandija	0,0	1,7	9,3	3,7	43,6	4,8	2,7	0,4
Norveška	0,1	4,7	15,4	6,4	44,1	6,9	2,3	5,2
Filipini	53,0	0,4	0,6	1,3	0,8	0,6	1,1	0,2
Poljska	3,4	13,2	14,8	5,5	15,2	10,3	6,7	1,4
Rusija	1,8	7,3	11,2	13,1	3,4	4,4	4,7	2,6
Slovaška	0,8	11,1	14,9	2,5	26,6	12,5	4,5	0,5
Slovenija	3,1	6,7	8,6	6,4	38,4	11,0	1,7	1,9
J. Afrika	1,6	32,9	6,8	6,0	14,9	0,7	1,6	0,0
Švedska	0,0	1,9	21,5	5,7	41,9	4,3	3,1	2,3
Švica	0,3	4,4	11,0	10,8	34,3	11,2	7,1	4,1
V. Britanija	0,2	6,2	13,7	0,4	39,9	4,9	10,1	0,2
ZDA	3,7	2,5	14,8	3,9	38,7	2,8	2,9	0,5
Urugvaj	0,0	17,0	24,3	48,3	0,0	0,0	0,0	0,0

5.08b Če pomislite bolj na družabne igre kot na šport ali na fizične dejavnosti, katero vrsto iger najpogosteje igrate? (izbor najpogostejših iger v Sloveniji)

ISSP, 2007	šah	človek ne jezi se, monopoli...	igre s kartami	igre z besedami, številkami	video, računalni- ške igre	igre na srečo
Argentina	4,8	2,6	59,4	12,4	10,2	5,6
Avstralija	2,7	12,2	19,9	30,7	14,2	10,6
Avstrija	5,8	11,7	34,8	14,0	9,6	5,6
Belgija (Flandrija)	2,5	15,0	22,5	37,6	13,5	1,8
Bolgarija	9,5	0,7	30,8	15,0	18,5	0,7
Čile	7,3	3,8	40,5	7,6	16,1	6,4
Tajvan	0,5	2,9	12,5	5,3	45,5	1,1
Hrvaška	4,9	11,2	41,0	17,4	9,3	9,7
Ciper	2,0	6,3	26,7	9,0	9,9	17,6
Češka	7,4	7,9	27,9	31,4	10,6	3,9
Dominikanska R.	3,9	2,2	8,4	3,4	7,4	16,4
Finska	1,4	10,2	12,9	19,3	9,8	20,8
Francija	3,3	18,3	21,8	28,8	8,7	4,5
Nemčija	4,8	13,8	33,5	20,2	10,0	3,1
Madžarska	9,8	16,7	31,9	11,2	10,6	8,2
Irska	3,6	9,5	29,5	17,1	16,1	4,2
Izrael	7,0	4,7	18,6	14,9	17,5	5,5
Japonska	0,3	2,5	7,3	10,7	46,0	16,2
J. Koreja	1,0	6,8	4,0	6,1	28,5	2,7
Latvija	5,5	8,5	28,1	24,9	12,5	3,2
Mehika	10,7	9,5	18,4	5,1	13,8	7,4
N. Zelandija	1,7	8,5	10,9	22,9	11,1	5,3
Norveška	2,7	10,1	21,4	26,8	10,5	12,5
Filipini	32,1	8,3	21,1	5,7	12,4	8,8
Poljska	9,4	12,4	23,9	14,5	18,7	1,0
Rusija	9,1	1,1	10,9	24,8	12,5	0,5
Slovaška	4,6	6,8	24,0	30,0	10,8	3,9
Slovenija	8,3	18,3	39,2	13,0	9,1	3,1
J. Afrika	7,7	17,3	17,2	5,1	7,7	35,2
Švedska	1,9	11,5	23,7	29,3	15,9	6,6
Švica	3,7	18,1	43,3	18,5	5,4	5,2
V. Britanija	2,1	8,0	9,3	22,4	10,7	2,7
ZDA	1,8	21,6	34,7	5,1	19,4	2,2
Urugvaj	3,9	2,9	52,5	8,1	9,4	16,6

5.09 Povejte, kako pomemben je za vas vsak od naštetih razlogov, da se ukvarjate s športom ali z igrami.

a) telesno in duševno zdravje

ISSP, 2007	zelo pomemben	precej pomemben	malo pomemben	sploh ni pomemben
	1	2	3	4
Argentina	75,8	19,1	2,8	2,3
Avstralija	61,1	29,9	4,6	4,3
Avstrija	41,9	44,0	8,7	5,3
Belgija (Flandrija)	59,2	32,2	4,6	4,0
Bolgarija	29,5	45,6	13,6	11,3
Čile	53,0	40,1	4,2	2,7
Tajvan	56,2	28,6	8,5	6,7
Hrvaška	58,1	29,0	8,8	4,1
Ciper	63,3	32,1	2,9	1,7
Češka	57,5	31,0	8,4	3,1
Dominikanska R.	73,9	20,0	4,2	1,9
Finska	62,7	32,2	4,4	0,6
Francija	52,7	38,7	6,5	2,1
Nemčija	57,3	32,7	5,9	4,1
Madžarska	43,7	45,1	7,3	4,0
Irska	55,4	35,1	5,0	4,5
Izrael	60,1	28,7	6,6	4,6
Japonska	34,9	45,1	13,3	6,6
J. Koreja	50,0	36,3	10,6	3,1
Latvija	36,9	51,5	8,7	2,8
Mehika	68,8	24,3	4,3	2,7
N. Zelandija	62,6	30,1	4,7	2,6
Norveška	68,7	24,7	3,4	3,3
Filipini	63,1	22,9	10,1	3,9
Poljska	48,2	39,2	9,3	3,3
Rusija	47,4	40,0	8,5	4,1
Slovaška	36,8	42,7	14,9	5,6
Slovenija	57,5	33,3	7,5	1,7
J. Afrika	64,1	22,1	6,2	7,6
Švedska	48,2	39,2	8,0	4,7
Švica	50,9	39,5	6,7	2,9
V. Britanija	55,0	35,6	5,3	4,1
ZDA	54,5	33,6	7,3	4,7
Urugvaj	85,8	12,4	0,9	0,9

b) druženje

(Pomembnost razloga za ukvarjanje s športom)

ISSP, 2007	zelo pomemben	precej pomemben	malo pomemben	sploh ni pomemben
	1	2	3	4
Argentina	25,4	35,3	24,5	14,8
Avstralija	14,5	37,2	27,1	21,2
Avstrija	24,2	40,9	24,2	10,7
Belgija (Flandrija)	23,4	44,2	22,8	9,7
Bolgarija	19,3	50,0	15,3	15,3
Čile	23,3	39,1	26,5	11,1
Tajvan	14,2	35,6	29,4	20,7
Hrvaška	53,4	32,9	9,6	4,1
Ciper	23,4	45,8	20,8	10,0
Češka	32,7	47,5	14,6	5,2
Dominikanska R.	57,7	33,9	6,6	1,8
Finska	11,7	44,4	32,5	11,4
Francija	16,6	47,9	27,2	8,3
Nemčija	21,5	41,0	26,8	10,7
Madžarska	26,3	52,1	16,9	4,7
Irska	33,3	42,7	14,7	9,3
Izrael	20,4	35,1	27,2	17,3
Japonska	8,2	40,8	29,7	21,3
J. Koreja	17,0	47,0	27,4	8,6
Latvija	20,3	51,9	19,1	8,7
Mehika	23,5	37,6	25,9	13,1
N. Zelandija	19,9	40,5	23,7	15,9
Norveška	16,1	40,7	27,3	16,0
Filipini	42,8	37,1	15,6	4,5
Poljska	21,6	46,6	18,8	13,0
Rusija	16,4	48,7	25,3	9,5
Slovaška	21,6	50,4	21,6	6,4
Slovenija	36,1	49,4	11,5	3,0
J. Afrika	40,5	37,8	13,6	8,0
Švedska	12,5	42,7	31,9	12,9
Švica	28,0	43,1	18,5	10,4
V. Britanija	16,2	46,8	23,5	13,6
ZDA	21,8	42,1	20,3	15,9
Urugvaj	39,3	39,9	12,4	8,4

c) tekmovanje

(Pomembnost razloga za ukvarjanje s športom)

ISSP, 2007	zelo	precej	malo	sploh ni
	pomemben	pomemben	pomemben	pomemben
	1	2	3	4
Argentina	10,3	14,5	26,2	49,0
Avstralija	5,5	16,7	26,0	51,7
Avstrija	9,6	20,4	27,4	42,7
Belgija (Flandrija)	3,8	12,0	31,5	52,6
Bolgarija	7,8	27,1	24,8	40,2
Čile	15,9	24,9	31,3	27,8
Tajvan	2,7	9,2	27,7	60,5
Hrvaška	12,3	22,5	27,3	37,9
Ciper	6,5	28,7	32,6	32,2
Češka	11,1	22,8	33,7	32,4
Dominikanska R.	50,3	30,6	11,4	7,7
Finska	2,3	7,5	26,2	64,0
Francija	4,6	14,5	32,7	48,3
Nemčija	4,7	13,2	34,0	48,1
Madžarska	6,1	12,6	26,3	55,0
Irska	16,3	26,3	23,3	34,1
Izrael	10,2	17,3	32,7	39,9
Japonska	3,0	11,9	35,5	49,5
J. Koreja	4,5	13,0	44,0	38,6
Latvija	11,0	16,5	30,9	41,6
Mehika	16,4	24,5	31,6	27,5
N. Zelandija	12,0	22,3	27,6	38,0
Norveška	3,0	16,0	24,1	57,0
Filipini	7,0	15,8	32,2	45,0
Poljska	7,6	18,8	32,0	41,6
Rusija	12,2	29,4	32,1	26,3
Slovaška	7,3	20,8	34,5	37,3
Slovenija	8,5	14,4	34,4	42,7
J. Afrika	30,7	32,4	18,8	18,1
Švedska	3,9	14,4	31,0	50,7
Švica	4,0	19,9	31,9	44,3
V. Britanija	7,2	19,6	33,1	40,1
ZDA	11,7	25,5	28,5	34,3
Urugvaj	20,5	24,2	21,4	33,9

d) dober izgled

(Pomembnost razloga za ukvarjanje s športom)

ISSP, 2007	zelo pomemben	precej pomemben	malo pomemben	sploh ni pomemben
	1	2	3	4
Argentina	31,1	37,0	15,7	16,2
Avstralija	9,2	26,3	16,0	48,5
Avstrija	12,8	35,6	23,6	28,0
Belgija (Flandrija)	18,2	43,3	21,6	16,8
Bolgarija	23,1	38,5	16,2	22,3
Čile	31,4	39,7	17,7	11,2
Tajvan	15,6	27,3	23,8	33,3
Hrvaška	15,6	35,0	25,0	24,4
Ciper	5,6	11,9	29,8	52,8
Češka	27,2	40,9	21,7	10,1
Dominikanska R.	65,9	24,3	6,4	3,4
Finska	8,0	37,4	33,4	21,2
Francija	11,7	29,4	27,0	32,0
Nemčija	8,5	26,2	31,3	34,0
Madžarska	14,5	40,0	26,2	19,3
Irska	18,3	31,3	19,7	30,8
Izrael	35,9	40,0	14,8	9,3
Japonska	3,8	16,9	31,0	48,2
J. Koreja	2,3	11,8	36,8	49,1
Latvija	26,3	47,5	16,9	9,3
Mehika	47,7	31,2	12,1	9,0
N. Zelandija	7,3	20,9	22,0	49,8
Norveška	12,2	42,0	18,8	27,0
Filipini	53,1	27,2	14,5	5,2
Poljska	22,1	41,0	17,8	19,1
Rusija	40,6	44,0	11,2	4,2
Slovaška	15,7	34,6	30,5	19,2
Slovenija	16,2	32,9	32,4	18,5
J. Afrika	46,4	26,6	13,0	14,0
Švedska	7,7	22,8	25,8	43,7
Švica	8,5	33,2	30,8	27,6
V. Britanija	9,8	22,3	24,8	43,0
ZDA	17,9	28,7	22,4	31,0
Urugvaj	49,7	34,3	8,0	8,0

Navedite dva športa, ki ju najpogosteje gledate na televiziji?

5.10a Najpogosteje gledam:

(izbor najpogostejših športov v Sloveniji)

ISSP, 2007	košarka	nogomet	rokomet	tenis	drsanje	moto	
						športi, F1	smučanje
Argentina	3,7	74,1	0,0	5,5	0,8	4,3	0,1
Avstralija	0,0	5,5	0,1	10,0	0,0	5,2	0,0
Avstrija	0,9	39,2	0,1	4,3	1,6	5,7	33,8
Belgija (Flandrija)	0,8	40,0	0,0	25,0	1,3	5,5	0,5
Bolgarija	1,8	56,5	0,0	1,2	9,3	1,1	5,7
Čile	1,3	73,2	0,0	14,8	0,5	1,4	0,1
Tajvan	13,9	2,3	0,0	2,2	0,7	1,4	0,0
Hrvaška	3,9	63,5	6,8	6,5	4,3	3,4	4,1
Ciper	4,3	81,8	0,4	6,7	0,0	1,3	0,0
Češka	0,5	37,8	0,3	4,2	9,9	4,8	2,9
Dominikanska R.	7,3	1,0	0,0	1,4	0,0	0,0	0,0
Finska	0,3	11,4	0,0	0,8	0,0	17,8	12,5
Francija	0,6	44,8	0,1	9,0	5,3	5,1	0,8
Nemčija	0,3	56,1	1,5	2,8	2,4	7,5	5,4
Madžarska	2,0	41,1	14,4	2,0	5,2	9,7	0,8
Irska	0,3	37,6	0,1	4,3	0,3	2,1	0,1
Izrael	21,6	63,6	0,0	2,0	2,0	1,1	0,3
Japonska	0,2	16,6	0,0	0,7	5,5	1,6	0,0
J. Koreja	3,1	61,0	0,1	0,9	0,3	0,1	0,2
Latvija	7,8	15,0	0,0	4,5	11,5	11,4	1,3
Mehika	6,0	69,3	0,0	1,3	0,8	0,3	0,0
N. Zelandija	0,6	5,2	0,0	2,6	0,0	7,2	0,0
Norveška	0,0	35,8	8,2	0,6	0,2	3,5	44,6
Filipini	60,8	0,4	0,0	0,6	0,0	0,0	0,0
Poljska	2,8	44,6	0,5	0,6	6,5	2,3	16,6
Rusija	1,4	31,3	0,1	1,2	26,5	0,6	1,5
Slovaška	0,4	32,1	0,4	8,0	9,9	3,7	1,3
Slovenija	12,7	30,9	7,8	2,8	4,1	10,1	21,6
J. Afrika	0,8	51,5	0,0	1,6	0,0	0,3	0,0
Švedska	0,4	28,7	1,5	1,5	2,2	3,1	19,8
Švica	0,3	36,5	0,3	14,8	3,7	6,7	14,4
V. Britanija	0,0	51,3	0,2	7,0	0,0	9,5	0,0
ZDA	15,7	9,5	0,0	2,8	1,1	7,1	0,0
Urugvaj	5,4	78,5	0,0	2,9	0,0	3,3	0,0

5.10b Drugi najpogosteje gledani šport:
(izbor najpogostejših športov v Sloveniji)

ISSP, 2007	košarka	nogomet	rokomet	tenis	drsanje	moto	
						športi, F1	smučanje
Argentina	15,2	14,3	0,1	22,9	0,7	12,3	
Avstralija	1,1	6,5	0,0	17,4	0,1	7,4	0,1
Avstrija	1,1	16,0	1,8	8,5	4,4	10,9	29,4
Belgija (Flandrija)	1,4	24,8	0,0	24,8	1,1	5,6	0,6
Bolgarija	9,3	10,1	0,8	2,8	5,9	2,6	11,4
Čile	7,6	14,5	0,0	52,8	0,3	4,5	0,4
Tajvan	35,6	4,5	0,0	4,5	0,5	4,0	0,0
Hrvaška	16,2	15,4	20,3	15,7	3,6	3,1	8,7
Ciper	37,9	14,5	0,7	19,9	0,4	10,3	0,0
Češka	0,9	20,9	0,9	4,4	5,2	6,3	7,8
Dominikanska R.	34,0	4,4	0,0	3,5	0,0	0,0	0,0
Finska	0,0	8,6	0,0	2,3	0,0	13,5	20,7
Francija	1,1	20,1	1,3	11,6	4,1	7,7	1,9
Nemčija	2,1	15,4	7,6	6,7	3,9	11,1	10,5
Madžarska	4,3	15,6	18,8	3,2	4,6	11,2	1,1
Irska	0,7	24,4	0,0	5,6	0,1	3,4	0,2
Izrael	39,7	17,2	0,4	8,7	2,1	4,1	0,8
Japonska	0,4	19,9	0,0	1,7	7,9	1,0	0,1
J. Koreja	11,3	27,5	0,2	1,6	1,1	0,0	0,0
Latvija	11,0	13,0	0,0	2,0	6,7	11,4	2,3
Mehika	22,5	17,0	0,0	2,1	1,0	1,5	0,0
N. Zelandija	1,9	5,7	0,0	4,7	0,1	8,6	0,7
Norveška	0,1	20,3	14,7	0,7	1,0	2,8	48,3
Filipini	25,5	2,6	0,0	1,2	0,2	1,4	0,0
Poljska	3,8	17,0	2,6	1,6	6,2	2,4	19,9
Rusija	2,6	15,8	0,0	3,6	10,7	1,8	4,1
Slovaška	1,6	23,4	1,5	8,8	6,3	4,5	2,4
Slovenija	18,5	17,8	12,6	3,0	5,0	6,9	21,2
J. Afrika	0,8	18,0	0,1	3,3	0,0	0,8	0,0
Švedska	0,6	21,0	3,7	3,1	2,4	2,4	17,8
Švica	0,6	17,4	0,5	19,7	5,3	6,9	15,6
V. Britanija	0,0	14,4	0,0	9,1	1,4	12,1	1,1
ZDA	17,9	9,9	0,0	3,2	2,1	4,9	0,1
Urugvaj	32,7	11,0	0,0	11,9	0,0	10,1	0,0

5.11 Kako ponosni ste, kadar se xx (Slovenija) dobro odreže na mednarodnih tekmovanjih v športu ali igrah?

ISSP, 2007	zelo sem ponosen	precej sem ponosen	le malo sem ponosen	sploh nisem ponosen
	1	2	3	4
Argentina	58,3	31,4	6,3	3,9
Avstralija	61,8	32,2	3,6	2,4
Avstrija	39,7	47,7	7,3	5,4
Belgija (Flandrija)	28,9	55,4	8,8	6,9
Bolgarija	59,3	34,2	4,1	2,3
Čile	65,5	24,0	5,0	5,5
Tajvan	69,6	22,1	3,9	4,4
Hrvaška	68,3	21,0	8,7	2,0
Ciper	80,5	18,2	1,1	0,1
Češka	54,4	33,8	7,5	4,3
Dominikanska R.	85,9	11,0	2,5	0,6
Finska	25,4	53,9	13,3	7,4
Francija	32,8	54,3	4,2	8,6
Nemčija	41,8	46,2	7,2	4,9
Madžarska	49,5	45,9	3,1	1,6
Irska	67,2	29,6	2,2	1,1
Izrael	43,0	35,8	12,0	9,2
Japonska	43,0	46,0	9,1	1,9
J. Koreja	62,2	31,0	6,1	0,8
Latvija	60,5	30,4	7,1	2,0
Mehika	54,4	29,7	5,9	10,0
N. Zelandija	58,3	34,9	3,6	3,2
Norveška	30,8	50,1	12,6	6,5
Filipini	74,5	19,7	4,3	1,5
Poljska	65,0	33,1	1,1	0,8
Rusija	59,9	33,3	4,1	2,7
Slovaška	47,3	43,2	6,0	3,5
Slovenija	54,3	35,6	8,6	1,4
J. Afrika	82,0	14,1	2,5	1,4
Švedska	38,3	43,4	12,4	5,9
Švica	28,1	42,8	22,0	7,2
V. Britanija	49,9	39,4	6,6	4,0
ZDA	56,2	37,5	2,5	3,8
Urugvaj	59,5	25,0	8,4	7,1

5.12 Ljudje imajo različna mnenja o športu. V kolikšni meri vi soglašate ali ne soglašate z naslednjimi trditvami:

a) Ukvarjanje s športom razvija otrokov značaj.

ISSP, 2007	v celoti				sploh ne soglašam
	soglašam	soglašam	niti-niti	ne soglašam	
	1	2	3	4	5
Argentina	45,8	41,7	7,5	3,7	1,2
Avstralija	41,2	47,5	9,1	1,8	0,4
Avstrija	36,5	44,1	16,0	1,8	1,6
Belgija (Flandrija)	23,0	58,6	14,3	2,6	1,6
Bolgarija	52,6	40,6	5,5	1,1	0,2
Čile	47,1	46,2	3,9	2,6	0,3
Tajvan	42,7	48,6	6,9	1,7	0,1
Hrvaška	56,7	36,7	5,2	0,9	0,5
Ciper	57,2	38,8	3,6	0,2	0,1
Češka	54,9	31,5	12,2	1,3	0,1
Dominikanska R.	35,4	39,6	5,3	15,3	4,3
Finska	23,3	58,0	15,8	2,2	0,7
Francija	28,9	46,4	18,2	4,1	2,4
Nemčija	53,9	39,4	5,2	1,0	0,5
Madžarska	60,5	35,4	3,5	0,4	0,3
Irska	48,8	43,4	6,9	0,6	0,3
Izrael	51,4	37,3	7,8	2,8	0,8
Japonska	53,6	31,3	10,6	1,9	2,6
J. Koreja	52,4	41,7	5,0	0,8	0,1
Latvija	41,7	47,7	9,6	0,8	0,3
Mehika	35,6	50,9	9,2	3,6	0,6
N. Zelandija	41,4	49,7	7,4	1,0	0,4
Norveška	20,9	62,8	14,8	1,2	0,3
Filipini	64,9	25,3	5,3	3,1	1,4
Poljska	55,2	40,8	3,5	0,6	0,1
Rusija	74,8	21,6	2,6	0,9	0,1
Slovaška	49,3	39,7	10,2	0,7	0,1
Slovenija	44,6	48,0	5,6	1,8	0,0
J. Afrika	44,4	45,8	7,0	2,3	0,5
Švedska	59,6	34,1	4,9	1,0	0,4
Švica	38,3	55,1	4,9	1,7	0,0
V. Britanija	28,4	58,3	11,4	1,7	0,1
ZDA	41,0	48,1	7,9	2,5	0,5
Urugvaj	55,0	37,3	6,4	1,0	0,3

b) Na TV je preveč športa.

ISSP, 2007	v celoti				sploh ne soglašam
	soglašam	soglašam	niti-niti	ne soglašam	
	1	2	3	4	5
Argentina	11,9	33,9	29,2	21,9	3,2
Avstralija	14,7	19,4	36,3	23,2	6,5
Avstrija	11,1	17,4	33,4	29,1	8,9
Belgija (Flandrija)	5,8	17,3	41,2	27,5	8,2
Bolgarija	7,4	23,2	37,8	26,9	4,6
Čile	13,5	31,1	23,5	28,5	3,3
Tajvan	2,4	16,2	38,6	38,3	4,5
Hrvaška	3,6	13,6	33,8	37,9	11,2
Ciper	8,6	28,1	37,1	22,1	4,1
Češka	5,7	17,1	41,5	26,9	8,7
Dominikanska R.	17,2	31,3	10,6	20,6	20,3
Finska	14,3	16,5	34,3	26,0	9,0
Francija	12,2	14,8	39,6	20,5	12,8
Nemčija	6,5	15,4	32,5	31,0	14,6
Madžarska	4,9	12,4	22,7	37,9	22,0
Irska	7,9	18,5	25,2	34,1	14,3
Izrael	8,9	18,2	31,6	34,4	7,0
Japonska	5,5	6,3	26,8	19,3	42,0
J. Koreja	4,3	19,5	51,0	21,4	3,7
Latvija	5,7	11,4	30,2	36,5	16,2
Mehika	8,0	34,2	29,5	25,1	3,1
N. Zelandija	7,6	15,5	40,2	30,4	6,3
Norveška	21,0	31,3	30,0	13,7	4,0
Filipini	25,5	37,0	20,0	13,3	4,2
Poljska	2,7	10,7	29,3	45,7	11,7
Rusija	8,9	17,5	29,6	28,2	15,9
Slovaška	6,0	17,9	43,6	23,0	9,4
Slovenija	2,9	12,1	39,5	35,6	9,9
J. Afrika	15,4	32,0	17,4	26,2	9,0
Švedska	11,6	23,0	35,3	10,7	19,5
Švica	4,8	16,6	34,7	39,4	4,5
V. Britanija	8,8	22,6	41,1	23,3	4,2
ZDA	10,3	21,7	32,9	28,3	6,8
Urugvaj	7,5	24,8	28,0	33,4	6,3

c) Šport zблиžuje različne narodnosti in skupine ljudi v xx (Sloveniji).

ISSP, 2007	v celoti				sploh ne soglašam
	soglašam	soglašam	niti-niti	ne soglašam	
	1	2	3	4	5
Argentina	17,3	45,5	21,2	13,1	2,9
Avstralija	19,8	54,2	19,4	5,6	1,0
Avstrija	21,6	45,1	25,7	5,5	2,1
Belgija (Flandrija)	8,9	51,5	29,5	8,7	1,4
Bolgarija	20,8	53,2	20,4	4,2	1,4
Čile	19,5	57,3	15,5	6,7	1,0
Tajvan	17,4	60,3	14,9	7,0	0,4
Hrvaška	20,7	44,9	22,0	9,4	3,0
Ciper	16,4	59,3	20,0	3,8	0,4
Češka	23,8	44,9	23,9	6,7	0,8
Dominikanska R.	32,7	40,1	6,3	15,4	5,4
Finska	9,5	51,1	29,7	7,6	2,1
Francija	19,9	50,0	17,8	8,4	4,0
Nemčija	34,8	52,7	9,6	1,9	1,1
Madžarska	26,5	44,7	18,9	7,6	2,3
Irska	25,3	55,7	15,1	3,3	0,5
Izrael	24,7	43,6	17,5	10,0	4,2
Japonska	37,6	39,6	17,0	3,6	2,2
J. Koreja	32,2	53,3	11,7	2,4	0,3
Latvija	17,2	58,1	21,0	3,0	0,7
Mehika	20,3	50,9	21,8	6,1	1,0
N. Zelandija	18,2	60,1	16,3	4,7	0,6
Norveška	8,9	56,0	28,4	5,9	0,9
Filipini	40,7	35,0	14,5	6,9	2,9
Poljska	35,3	52,8	9,5	2,2	0,2
Rusija	38,0	45,3	11,2	4,6	0,9
Slovaška	24,6	47,9	21,8	4,4	1,3
Slovenija	27,6	58,9	11,7	1,3	0,5
J. Afrika	36,0	49,3	9,4	4,4	0,9
Švedska	28,2	51,0	17,6	2,1	1,0
Švica	17,3	63,7	13,3	5,0	0,6
V. Britanija	14,4	58,9	21,2	5,0	0,5
ZDA	23,1	56,9	15,2	4,1	0,7
Urugvaj	18,4	55,0	16,9	8,1	1,6

d) Mednarodna športna tekmovanja ustvarjajo med državami več napetosti kot pa dobrih občutkov.

ISSP, 2007	v celoti				sploh ne soglašam
	soglašam	soglašam	niti-niti	ne soglašam	
	1	2	3	4	5
Argentina	12,9	41,6	22,7	19,6	3,2
Avstralija	2,5	12,2	24,7	47,6	13,0
Avstrija	4,2	16,8	32,4	30,5	16,1
Belgija (Flandrija)	3,4	17,1	37,4	35,6	6,5
Bolgarija	4,7	16,6	27,0	37,9	13,8
Čile	9,0	38,3	22,6	25,6	4,6
Tajvan	2,3	14,5	20,8	51,2	11,2
Hrvaška	3,7	22,4	27,1	34,5	12,3
Ciper	2,5	22,1	41,5	29,3	4,5
Češka	4,5	10,9	24,5	36,2	23,9
Dominikanska R.	20,4	31,5	9,2	23,9	15,0
Finska	2,1	13,7	27,3	41,2	15,7
Francija	4,1	9,6	24,2	32,7	29,4
Nemčija	7,3	18,9	21,1	34,4	18,3
Madžarska	2,3	11,1	22,6	35,1	28,9
Irska	5,3	21,4	26,0	40,2	7,1
Izrael	5,6	14,0	24,2	44,8	11,5
Japonska	8,1	12,2	28,7	16,9	34,1
J. Koreja	8,2	36,1	23,5	26,8	5,5
Latvija	4,3	10,2	28,2	38,2	19,1
Mehika	10,2	36,0	26,8	24,0	3,0
N. Zelandija	3,3	14,9	24,9	45,8	11,0
Norveška	0,9	7,2	26,7	48,9	16,3
Filipini	20,2	33,2	22,0	17,4	7,3
Poljska	3,5	15,8	19,9	45,8	14,9
Rusija	7,5	15,0	22,5	30,6	24,4
Slovaška	3,5	14,6	29,9	32,0	19,9
Slovenija	4,1	16,8	25,5	41,7	12,0
J. Afrika	13,5	26,7	17,4	30,0	12,4
Švedska	3,7	13,1	30,3	21,5	31,5
Švica	3,6	29,1	27,1	33,7	6,5
V. Britanija	3,3	15,3	31,6	42,6	7,1
ZDA	3,4	17,2	26,0	44,0	9,3
Urugvaj	10,3	32,7	24,2	27,9	4,8

e) xx (slovenska) vlada bi morala nameniti več denarja športu.

ISSP, 2007	v celoti				sploh ne soglašam
	soglašam	soglašam	niti-niti	ne soglašam	
	1	2	3	4	5
Argentina	26,4	36,9	16,9	15,9	4,0
Avstralija	9,4	23,1	34,9	23,9	8,7
Avstrija	14,7	30,5	35,3	14,8	4,7
Belgija (Flandrija)	13,9	34,9	32,1	13,6	5,5
Bolgarija	39,0	44,2	11,4	3,6	1,8
Čile	32,0	47,4	11,8	7,6	1,1
Tajvan	23,6	46,0	22,3	7,0	1,1
Hrvaška	24,9	36,3	19,2	15,0	4,7
Ciper	17,4	50,6	25,3	5,8	1,0
Češka	17,0	29,4	35,4	12,9	5,3
Dominikanska R.	49,1	32,7	4,6	11,4	2,2
Finska	10,4	29,4	31,7	17,8	10,7
Francija	14,5	21,9	31,7	16,0	15,9
Nemčija	23,6	41,4	21,6	9,7	3,8
Madžarska	24,0	34,3	23,4	11,3	7,0
Irska	19,1	39,8	26,4	12,2	2,5
Izrael	21,4	31,4	25,5	15,4	6,3
Japonska	23,2	21,7	36,1	7,1	11,9
J. Koreja	23,1	37,9	28,1	9,6	1,3
Latvija	12,4	38,0	37,1	9,2	3,3
Mehika	40,9	32,3	13,9	10,4	2,5
N. Zelandija	13,9	27,0	29,9	23,3	6,0
Norveška	6,6	22,4	33,6	25,8	11,6
Filipini	21,8	26,0	16,5	20,8	14,9
Poljska	25,7	39,7	22,1	9,7	2,8
Rusija	51,2	33,8	9,8	3,2	2,1
Slovaška	21,3	38,8	31,0	6,8	2,1
Slovenija	19,3	40,7	25,6	12,6	1,8
J. Afrika	24,7	34,9	14,8	15,9	9,6
Švedska	28,5	28,6	28,3	8,7	6,0
Švica	8,5	30,6	30,7	25,1	5,1
V. Britanija	16,6	36,1	31,3	12,6	3,5
ZDA	2,8	9,5	21,7	47,9	18,1
Urugvaj	22,6	39,0	17,8	15,9	4,7

5.13 Kolikokrat ste v zadnjih dvanajstih mesecih sodelovali pri aktivnostih naslednjih društev ali skupin:

a) športna društva / skupine

ISSP, 2007	vsaj 1x	vsaj 1x	nekajkrat	1x ali 2x	nikoli
	na teden	na mesec			
	1	2	3	4	5
Argentina	6,0	2,9	2,8	2,8	85,4
Avstralija	16,0	7,1	7,4	10,4	59,1
Avstrija	11,5	10,7	9,8	7,5	60,5
Belgija (Flandrija)	14,7	6,4	8,7	9,3	61,0
Bolgarija	0,9	0,6	1,6	2,7	94,1
Čile	8,3	5,4	4,3	5,4	76,6
Tajvan	1,5	1,0	1,8	4,1	91,7
Hrvaška	7,1	4,2	5,8	4,3	78,6
Ciper	4,7	2,5	7,6	9,3	75,8
Češka	6,9	7,0	4,7	3,1	78,4
Dominikanska R.	5,4	14,7	18,2	10,0	51,6
Finska	11,5	5,9	7,6	11,4	63,5
Francija	19,8	5,2	10,1	7,5	57,4
Nemčija	19,4	4,8	4,5	5,1	66,2
Madžarska	2,4	2,3	2,7	2,7	89,7
Irska	9,2	9,1	7,4	7,8	66,5
Izrael	6,6	2,5	4,1	5,4	81,5
Japonska	4,2	2,4	4,8	6,3	82,3
J. Koreja	7,8	11,5	7,8	6,4	66,4
Latvija	3,2	3,4	6,4	7,2	79,9
Mehika	11,0	8,0	7,5	8,8	64,7
N. Zelandija	33,3	15,2	17,3	23,2	10,9
Norveška	14,3	5,5	9,2	10,9	60,1
Filipini	2,7	6,8	9,4	15,8	65,3
Poljska	1,8	1,7	2,0	1,5	93,0
Rusija	3,4	1,6	2,9	2,4	89,7
Slovaška	2,9	3,6	5,7	6,9	80,8
Slovenija	11,0	6,2	7,4	6,0	69,4
J. Afrika	9,7	6,2	7,9	6,4	69,7
Švedska	13,6	6,2	13,2	11,3	55,7
Švica	15,5	5,1	4,1	4,7	70,5
V. Britanija	11,8	6,9	5,4	7,8	68,2
ZDA	7,6	5,0	6,6	7,2	73,6
Urugvaj	7,8	3,3	5,5	4,5	79,0

b) **kulturna društva / skupine**

(Kolikokrat ste v zadnjih 12 mesecih sodelovali pri ...)

ISSP, 2007	vsaj 1x	vsaj 1x	nekajkrat	1x ali 2x	nikoli
	na teden	na mesec			
	1	2	3	4	5
Argentina	2,8	4,6	4,4	4,4	83,7
Avstralija	2,2	3,8	7,9	15,3	70,8
Avstrija	5,3	8,0	11,2	8,8	66,7
Belgija (Flandrija)	2,2	4,9	13,5	19,3	60,2
Bolgarija	0,7	1,0	1,4	3,3	93,5
Čile	2,4	4,0	4,8	6,2	82,6
Tajvan	0,6	1,1	2,2	7,0	89,1
Hrvaška	3,8	3,0	4,8	5,8	82,7
Ciper	0,1	1,3	3,9	9,8	84,9
Češka	1,1	2,9	6,5	6,4	83,1
Dominikanska R.	4,6	14,6	16,4	10,3	54,1
Finska	2,1	2,7	5,6	14,4	75,3
Francija	9,3	8,0	14,4	11,5	56,7
Nemčija	2,7	4,8	3,9	6,0	82,5
Madžarska	1,4	3,3	5,4	5,9	84,1
Irska	1,7	4,4	6,0	11,5	76,4
Izrael	4,8	4,2	5,7	6,5	78,7
Japonska	2,0	2,4	4,2	7,5	83,9
J. Koreja	2,2	6,4	10,9	9,4	71,2
Latvija	1,1	3,6	9,4	13,4	72,5
Mehika	2,8	5,4	7,9	8,8	75,1
N. Zelandija	10,7	15,9	19,2	30,8	23,5
Norveška	5,5	7,9	13,2	18,0	55,4
Filipini	1,5	4,2	8,5	11,4	74,4
Poljska	0,8	1,4	3,3	2,6	91,8
Rusija	0,9	1,2	2,2	3,7	92,1
Slovaška	1,2	2,4	7,4	9,6	79,5
Slovenija	4,0	3,9	8,9	9,4	73,8
J. Afrika	2,5	5,3	10,4	14,9	66,8
Švedska	2,3	3,9	12,3	16,3	65,2
Švica	6,0	7,5	8,9	6,2	71,4
V. Britanija	3,5	4,6	5,1	9,3	77,5
ZDA	3,0	5,9	10,1	17,3	63,6
Urugvaj	4,9	4,1	5,4	5,7	79,9

c) cerkvene ali druge verske organizacije
(Kolikokrat ste v zadnjih 12 mesecih sodelovali pri ...)

ISSP, 2007	vsaj 1x	vsaj 1x	nekajkrat	1x ali 2x	nikoli
	na teden	na mesec			
	1	2	3	4	5
Argentina	10,3	6,8	7,1	6,7	69,1
Avstralija	11,3	4,0	7,8	12,7	64,2
Avstrija	5,6	7,3	13,2	11,9	62,1
Belgija (Flandrija)	4,9	3,4	9,7	13,0	69,1
Bolgarija	0,7	0,6	1,2	2,2	95,3
Čile	12,7	8,7	7,3	6,1	65,2
Tajvan	4,0	4,1	6,3	14,8	70,8
Hrvaška	6,0	4,3	6,2	6,0	77,5
Ciper	0,7	1,4	3,3	5,4	89,2
Češka	3,8	2,7	2,5	2,9	88,1
Dominikanska R.	11,8	17,2	33,0	13,3	24,7
Finska	3,9	3,4	7,6	20,0	65,2
Francija	5,3	4,0	9,1	9,4	72,2
Nemčija	4,3	4,8	4,5	6,4	80,0
Madžarska	2,1	2,1	3,9	4,6	87,2
Irska	7,3	5,5	6,5	10,4	70,4
Izrael	14,2	4,0	11,9	10,3	59,6
Japonska	1,1	1,9	2,2	2,4	92,3
J. Koreja	18,3	7,2	9,3	10,6	54,6
Latvija	1,1	2,9	5,1	10,6	80,4
Mehika	17,0	11,6	12,5	11,5	47,3
N. Zelandija	36,4	12,6	16,6	20,3	14,2
Norveška	4,0	3,9	7,5	17,1	67,6
Filipini	25,4	10,9	13,6	15,3	34,9
Poljska	6,0	3,0	4,2	3,7	83,1
Rusija	1,4	2,2	4,3	7,5	84,6
Slovaška	3,2	2,9	9,2	9,0	75,7
Slovenija	3,4	3,9	6,1	6,3	80,3
J. Afrika	20,4	14,8	18,2	11,4	35,3
Švedska	3,2	3,7	9,2	16,2	67,8
Švica	5,9	5,6	6,8	7,4	74,3
V. Britanija	9,9	4,4	6,4	11,1	68,3
ZDA	22,7	9,5	15,0	16,4	36,3
Urugvaj	8,9	5,2	6,1	7,2	72,6

d) humanitarna organizacija, svet šole, krajevna skupnost, gasilsko društvo ipd.
(Kolikokrat ste v zadnjih 12 mesecih sodelovali pri ...)

ISSP, 2007	vsaj 1x	vsaj 1x	nekajkrat	1x ali 2x	nikoli
	na teden	na mesec			
	1	2	3	4	5
Argentina	5,0	3,3	5,4	4,0	82,3
Avstralija	6,7	7,6	9,5	17,0	59,1
Avstrija	2,7	7,5	13,0	10,8	65,9
Belgija (Flandrija)	1,7	4,4	8,3	13,9	71,7
Bolgarija	0,5	0,8	1,9	3,9	92,9
Čile	3,5	5,1	5,4	6,7	79,2
Tajvan	2,1	4,4	6,3	13,3	74,0
Hrvaška	2,6	3,4	5,9	7,8	80,3
Ciper	0,4	1,1	3,6	13,9	81,0
Češka	1,7	5,6	5,3	5,6	81,8
Dominikanska R.	5,7	15,5	20,6	10,5	47,7
Finska	2,5	4,0	6,1	11,7	75,7
Francija	4,6	4,7	12,1	15,5	63,2
Nemčija	2,4	4,1	5,2	8,1	80,3
Madžarska	2,1	2,7	5,3	4,9	85,0
Irska	2,8	5,0	5,7	13,0	73,5
Izrael	7,6	6,1	9,0	10,5	66,7
Japonska	0,7	1,6	6,4	10,0	81,3
J. Koreja	3,1	6,1	6,2	9,4	75,2
Latvija	0,7	1,7	3,4	6,7	87,6
Mehika	3,0	5,5	7,9	9,8	73,8
N. Zelandija	15,3	20,7	18,0	33,7	12,4
Norveška	1,7	4,2	6,4	17,6	70,1
Filipini	6,5	9,7	12,7	16,9	54,3
Poljska	1,6	2,5	3,1	3,6	89,2
Rusija	0,8	1,5	2,8	5,4	89,3
Slovaška	0,9	3,3	8,5	11,8	75,4
Slovenija	3,2	6,8	13,7	12,5	63,8
J. Afrika	2,7	5,8	9,2	9,4	72,8
Švedska	1,7	3,8	4,8	9,0	80,8
Švica	2,6	5,3	7,9	8,1	76,1
V. Britanija	3,8	4,7	5,7	8,9	76,9
ZDA	4,8	9,7	13,4	21,7	50,4
Urugvaj	4,7	2,6	4,2	5,6	82,9

e) **politična stranka ipd.**

(Kolikokrat ste v zadnjih 12 mesecih sodelovali pri ...)

ISSP, 2007	vsaj 1x na	vsaj 1x na	nekajkrat	1x ali 2x	nikoli
	teden	mesec			
	1	2	3	4	5
Argentina	2,2	1,6	2,3	1,6	92,3
Avstralija	0,3	0,9	1,5	4,1	93,3
Avstrija	1,1	4,0	7,5	7,5	79,9
Belgija (Flandrija)	0,6	0,8	1,4	5,1	92,2
Bolgarija	0,8	0,8	1,8	3,4	93,1
Čile	0,5	0,6	0,8	1,5	96,6
Tajvan	0,1	0,4	1,1	3,3	95,1
Hrvaška	0,8	1,9	2,2	2,7	92,5
Ciper	0,3	1,3	4,5	8,1	85,7
Češka	0,2	1,8	1,3	1,9	94,8
Dominikanska R.	5,2	11,6	18,9	10,1	54,2
Finska	0,5	0,9	1,3	4,7	92,6
Francija	1,0	1,5	4,4	3,6	89,5
Nemčija	0,4	1,6	1,8	2,7	93,6
Madžarska	0,2	1,0	1,2	2,4	95,2
Irska	0,5	1,4	2,0	3,8	92,2
Izrael	1,5	1,5	4,2	3,9	88,9
Japonska	0,1	0,2	1,2	3,5	95,0
J. Koreja	0,0	0,3	0,8	2,9	96,0
Latvija	0,0	0,8	1,3	2,6	95,2
Mehika	1,6	3,4	6,2	9,5	79,3
N. Zelandija	1,6	4,7	8,6	31,3	53,9
Norveška	0,3	1,4	2,1	5,6	90,7
Filipini	1,6	3,8	7,6	15,8	71,3
Poljska	0,2	0,3	0,4	0,4	98,8
Rusija	0,6	0,8	1,1	1,8	95,6
Slovaška	0,1	0,7	2,2	2,2	94,8
Slovenija	0,9	1,1	2,3	2,5	93,1
J. Afrika	1,2	2,5	4,2	7,0	85,1
Švedska	0,6	1,9	3,5	4,5	89,6
Švica	0,5	2,1	3,6	4,0	89,8
V. Britanija	0,1	0,9	1,1	3,0	94,9
ZDA	0,3	1,8	3,3	10,1	84,6
Urugvaj	0,8	1,3	2,5	2,5	92,8

5.14 Gledano na splošno, ali bi rekli, da lahko ljudem zaupamo, ali da nismo nikoli dovolj previdni v odnosih z ljudmi?

- 1 - ljudem lahko skoraj vedno zaupamo
- 2 - ljudem običajno lahko zaupamo
- 3 - ponavadi nismo dovolj previdni v odnosih z ljudmi
- 4 - skoraj nikoli nismo dovolj previdni v odnosih z ljudmi

ISSP, 2007	1	2	3	4
Argentina	5,6	18,7	34,7	41,0
Avstralija	4,1	59,8	29,2	7,0
Avstrija	6,6	54,8	30,0	8,6
Belgija (Flandrija)	1,8	47,8	38,1	12,3
Bolgarija	3,9	15,8	43,0	37,3
Čile	5,1	8,3	42,7	43,9
Tajvan	4,3	34,5	40,0	21,2
Hrvaška	1,3	17,4	49,1	32,2
Ciper	9,0	44,1	37,7	9,2
Češka	2,9	47,1	40,5	9,5
Dominikanska R.	9,7	17,1	48,0	25,3
Finska	4,6	62,7	24,2	8,5
Francija	2,7	39,8	43,7	13,9
Nemčija	5,7	42,0	45,1	7,3
Madžarska	5,3	45,2	39,6	9,9
Irska	8,7	46,5	35,1	9,7
Izrael	6,3	36,4	39,1	18,2
Japonska	4,7	56,0	30,9	8,5
J. Koreja	2,9	43,3	42,5	11,3
Latvija	3,1	30,9	46,7	19,3
Mehika	7,9	18,2	45,7	28,3
N. Zelandija	5,3	61,3	28,7	4,8
Norveška	7,3	74,0	13,8	4,9
Filipini	4,6	11,8	63,0	20,6
Poljska	3,8	26,4	59,3	10,4
Rusija	3,4	24,9	50,3	21,4
Slovaška	1,7	26,8	47,6	24,0
Slovenija	3,4	35,5	47,0	14,2
J. Afrika	11,7	21,7	39,5	27,1
Švedska	10,6	63,1	18,8	7,5
Švica	13,7	54,4	26,5	5,4
V. Britanija	3,3	45,4	41,8	9,4
ZDA	6,9	41,9	39,0	12,2
Urugvaj	9,1	20,1	42,5	28,4

5.15 V kakšni meri vas naštete stvari ovirajo, da bi se ukvarjali s prostočasnimi dejavnostmi, s katerimi bi se želeli?

a) v bližini ni te možnosti

ISSP, 2007	zelo	precej	malo	sploh me
	me ovira	me ovira	me ovira	ne ovira
	1	2	3	4
Argentina	9,8	12,9	19,1	58,2
Avstralija	6,3	8,0	25,9	59,7
Avstrija	1,8	9,0	24,0	65,2
Belgija (Flandrija)	2,2	8,7	30,1	59,0
Bolgarija	6,5	11,8	17,6	64,1
Čile	24,1	26,2	25,5	24,1
Tajvan	17,4	20,1	27,9	34,6
Hrvaška	10,4	15,4	22,0	52,2
Ciper	6,8	16,0	30,5	46,8
Češka	2,8	8,6	25,7	63,0
Dominikanska R.	22,1	24,6	26,8	26,6
Finska	5,9	7,2	24,5	62,5
Francija	8,9	9,9	24,2	57,0
Nemčija	4,6	9,0	25,5	60,9
Madžarska	6,3	16,5	21,3	55,9
Irska	7,0	12,2	27,6	53,2
Izrael	16,6	16,2	22,1	45,1
Japonska	9,8	15,4	51,2	23,6
J. Koreja	11,2	37,3	36,9	14,6
Latvija	15,1	10,2	22,5	52,2
Mehika	27,9	25,1	21,0	26,0
N. Zelandija	4,6	6,7	26,8	61,9
Norveška	3,8	7,8	23,2	65,3
Filipini	22,5	27,4	33,0	17,1
Poljska	14,4	21,3	25,2	39,1
Rusija	13,2	17,4	24,6	44,8
Slovaška	8,8	25,3	22,0	43,9
Slovenija	8,0	13,3	30,3	48,3
J. Afrika	31,4	17,4	14,1	37,2
Švedska	5,3	6,7	22,2	65,8
Švica	4,1	8,3	14,1	73,5
V. Britanija	7,2	10,8	33,1	49,0
ZDA	9,1	7,1	26,0	57,8
Urugvaj	16,4	16,1	22,0	45,4

b) pomanjkanje denarja

(V kolikšni meri vas ... ovira pri ukvarjanju s prostočasnimi dejavnostmi?)

ISSP, 2007	zelo me	precej	malo	sploh me
	ovira	me ovira	me ovira	ne ovira
	1	2	3	4
Argentina	19,9	16,5	25,8	37,8
Avstralija	14,3	14,1	37,4	34,2
Avstrija	3,8	8,6	31,2	56,3
Belgija (Flandrija)	3,7	9,2	32,9	54,2
Bolgarija	20,1	23,1	23,9	32,9
Čile	21,2	30,3	24,9	23,7
Tajvan	19,1	18,9	27,6	34,4
Hrvaška	12,0	18,0	29,0	41,0
Ciper	7,7	17,8	29,8	44,7
Češka	9,8	16,3	35,3	38,7
Dominikanska R.	27,9	24,7	25,0	22,4
Finska	8,5	11,1	34,3	46,0
Francija	16,5	12,1	33,1	38,2
Nemčija	11,8	13,0	28,2	47,0
Madžarska	21,7	26,3	21,0	31,1
Irska	6,0	10,1	27,6	56,3
Izrael	17,3	18,8	25,0	38,9
Japonska	17,2	18,9	42,4	21,5
J. Koreja	22,4	44,0	25,7	7,9
Latvija	14,6	19,8	32,8	32,8
Mehika	20,2	23,5	28,0	28,3
N. Zelandija	10,5	15,8	37,5	36,2
Norveška	3,5	7,2	26,4	62,9
Filipini	47,0	28,7	18,4	5,9
Poljska	26,3	24,9	26,2	22,6
Rusija	29,3	24,6	28,7	17,4
Slovaška	14,4	25,7	26,0	33,9
Slovenija	10,5	18,5	33,7	37,3
J. Afrika	31,4	18,8	14,9	34,9
Švedska	6,6	8,6	23,5	61,2
Švica	1,9	5,8	20,1	72,1
V. Britanija	12,7	15,6	31,9	39,8
ZDA	19,7	11,8	36,4	32,1
Urugvaj	26,2	27,5	21,9	24,4

c) zdravje, starost, nezmožnost

(V kolikšni meri vas ... ovira pri ukvarjanju s prostočasnimi dejavnostmi?)

ISSP, 2007	zelo	precej	malo	sploh me
	me ovira	me ovira	me ovira	ne ovira
	1	2	3	4
Argentina	5,9	6,2	12,7	75,2
Avstralija	8,9	8,1	23,1	60,0
Avstrija	3,5	6,9	21,6	67,9
Belgija (Flandrija)	5,9	8,0	19,9	66,2
Bolgarija	14,4	12,3	15,9	57,3
Čile	9,9	14,7	18,2	57,2
Tajvan	17,2	21,8	25,4	35,6
Hrvaška	14,7	12,3	17,7	55,3
Ciper	4,1	7,0	14,4	74,5
Češka	11,7	11,9	23,4	53,1
Dominikanska R.	16,2	19,5	19,6	44,7
Finska	5,0	6,6	21,6	66,8
Francija	7,5	7,4	20,7	64,3
Nemčija	8,7	9,4	19,9	62,0
Madžarska	13,2	10,2	12,5	64,1
Irska	5,2	5,8	14,5	74,6
Izrael	11,8	12,0	16,6	59,6
Japonska	7,6	10,3	31,0	51,1
J. Koreja	13,0	25,2	40,6	21,2
Latvija	13,3	9,8	25,1	51,8
Mehika	8,5	14,2	18,6	58,7
N. Zelandija	8,7	8,0	23,2	60,2
Norveška	5,3	6,3	17,7	70,7
Filipini	21,7	25,5	27,6	25,2
Poljska	12,7	14,4	18,6	54,3
Rusija	15,5	14,9	22,7	46,9
Slovaška	14,3	15,6	20,3	49,8
Slovenija	11,7	11,4	21,3	55,6
J. Afrika	13,2	11,7	12,2	62,9
Švedska	6,4	6,8	22,9	63,8
Švica	4,0	6,2	17,3	72,5
V. Britanija	12,2	9,2	20,4	58,2
ZDA	10,8	6,9	23,4	59,0
Urugvaj	9,2	9,4	12,0	69,4

d) skrb za nekoga (starejše, otroke)

(V kolikšni meri vas ... ovira pri ukvarjanju s prostočasnimi dejavnostmi?)

ISSP, 2007	zelo	precej	malo	sploh me
	me ovira	me ovira	me ovira	ne ovira
	1	2	3	4
Argentina	9,2	11,1	14,5	65,2
Avstralija	7,9	8,8	18,9	64,4
Avstrija	3,9	10,4	28,4	57,2
Belgija (Flandrija)	4,0	10,7	23,3	61,9
Bolgarija	6,2	11,0	16,1	66,8
Čile	9,8	15,0	17,9	57,3
Tajvan	8,6	15,8	26,7	48,9
Hrvaška	7,2	12,2	18,5	62,1
Ciper	5,0	16,3	23,8	54,9
Češka	4,0	8,2	18,8	69,0
Dominikanska R.	21,4	19,8	18,0	40,9
Finska	6,0	8,8	23,5	61,7
Francija	7,6	8,9	20,0	63,5
Nemčija	5,8	9,5	21,1	63,6
Madžarska	4,2	6,0	7,3	82,5
Irska	5,6	8,0	14,8	71,6
Izrael	8,0	10,3	14,9	66,8
Japonska	7,3	3,7	16,5	72,5
J. Koreja	10,1	21,1	32,1	36,7
Latvija	8,6	9,5	20,1	61,8
Mehika	10,1	13,2	15,9	60,7
N. Zelandija	6,5	8,5	19,9	65,0
Norveška	5,5	11,3	27,2	56,0
Filipini	14,8	25,1	28,1	32,0
Poljska	4,7	9,6	15,9	69,7
Rusija	7,4	13,0	22,8	56,7
Slovaška	8,3	12,7	18,2	60,8
Slovenija	3,7	9,0	22,7	64,7
J. Afrika	11,2	10,0	8,9	69,9
Švedska	4,2	8,2	18,4	69,1
Švica	4,1	6,2	17,1	72,6
V. Britanija	9,5	8,1	14,7	67,7
ZDA	9,1	7,2	22,4	61,4
Urugvaj	9,4	9,8	11,3	69,5

e) pomanjkanje časa

(V kolikšni meri vas ... ovira pri ukvarjanju s prostočasnimi dejavnostmi?)

ISSP, 2007	zelo me	precej	malo	sploh me
	ovira	me ovira	me ovira	ne ovira
	1	2	3	4
Argentina	18,8	20,0	23,3	37,8
Avstralija	19,4	22,6	32,3	25,7
Avstrija	9,7	20,9	33,7	35,7
Belgija (Flandrija)	11,8	20,0	34,8	33,4
Bolgarija	15,9	21,8	22,2	40,1
Čile	26,1	25,9	22,5	25,5
Tajvan	13,6	19,5	31,1	35,7
Hrvaška	14,1	19,7	25,3	40,9
Ciper	14,4	32,8	30,0	22,9
Češka	13,8	19,3	28,8	38,1
Dominikanska R.	24,4	25,3	27,4	23,0
Finska	13,1	17,8	36,6	32,5
Francija	19,4	17,5	30,6	32,5
Nemčija	12,5	18,8	27,1	41,7
Madžarska	19,7	23,1	20,6	36,6
Irska	11,0	16,7	28,2	44,0
Izrael	17,3	18,4	24,5	39,9
Japonska	20,1	19,7	38,2	22,0
J. Koreja	19,7	33,8	26,9	19,6
Latvija	18,4	20,0	30,2	31,4
Mehika	24,8	24,6	27,1	23,5
N. Zelandija	15,0	22,7	34,8	27,4
Norveška	8,9	19,2	39,9	32,0
Filipini	23,1	29,2	28,3	19,4
Poljska	13,1	17,3	23,0	46,6
Rusija	15,7	19,6	33,1	31,5
Slovaška	17,6	27,2	24,8	30,4
Slovenija	17,7	23,5	29,6	29,2
J. Afrika	16,4	17,6	19,9	46,1
Švedska	12,2	19,7	33,5	34,6
Švica	8,4	17,3	30,5	43,7
V. Britanija	15,2	21,1	31,7	32,1
ZDA	19,5	16,7	36,1	27,8
Urugvaj	24,6	18,7	15,8	40,9

5.16 Če pomislite na svoje sedanje življenje, ali ste na splošno srečni ali nesrečni?

ISSP, 2007	zelo srečen	precej srečen	ne preveč srečen	sploh nisem srečen
	1	2	3	4
Argentina	29,2	57,6	11,5	1,7
Avstralija	32,2	58,2	8,6	1,0
Avstrija	24,6	64,0	10,9	0,5
Belgija (Flandrija)	30,0	64,3	4,6	1,1
Bolgarija	12,6	54,6	23,1	9,7
Čile	32,0	44,6	21,0	2,4
Tajvan	19,4	69,7	8,7	2,2
Hrvaška	15,5	54,0	25,7	4,8
Ciper	24,9	61,0	11,3	2,8
Češka	23,5	66,8	8,7	0,9
Dominikanska R.	46,7	24,7	25,5	3,0
Finska	16,0	65,6	16,3	2,1
Francija	11,6	65,9	18,4	4,1
Nemčija	19,5	65,6	13,0	1,8
Madžarska	7,9	58,7	29,8	3,6
Irska	48,1	48,1	3,3	0,4
Izrael	27,8	52,5	15,6	4,1
Japonska	20,4	65,2	12,1	2,3
J. Koreja	14,6	62,1	20,9	2,5
Latvija	9,5	62,2	25,2	3,1
Mehika	47,0	44,4	7,8	0,8
N. Zelandija	35,9	57,2	6,2	0,7
Norveška	31,1	61,5	7,0	0,5
Filipini	31,2	49,5	16,7	2,6
Poljska	24,9	61,4	11,2	2,4
Rusija	7,7	52,1	33,6	6,6
Slovaška	9,8	66,5	20,8	3,0
Slovenija	16,3	63,9	18,0	1,7
J. Afrika	31,1	48,8	15,0	5,2
Švedska	26,5	63,2	9,6	0,6
Švica	37,7	57,3	4,4	0,6
V. Britanija	30,5	61,0	7,4	1,1
ZDA	38,9	54,8	5,0	1,2
Urugvaj	30,0	51,2	15,9	2,9

5.17 Kaj bi na splošno rekli, ali je vaše zdravje ...

ISSP, 2007	odlično	zelo dobro	dobro	zadovoljivo	slabo
	1	2	3	4	5
Argentina	12,7	29,2	40,3	15,2	2,7
Avstralija	11,6	34,9	32,8	16,7	4,1
Avstrija	20,2	31,8	27,8	18,1	2,2
Belgija (Flandrija)	7,3	25,8	44,2	19,2	3,5
Bolgarija	10,5	22,9	37,4	21,6	7,8
Čile	11,0	15,3	37,7	28,4	7,5
Tajvan	7,5	27,2	17,5	39,0	8,8
Hrvaška	13,6	19,7	31,9	22,3	12,5
Ciper	32,3	41,6	19,0	5,7	1,4
Češka	13,0	21,6	33,9	22,6	8,8
Dominikanska R.	31,6	33,4	0,0	31,9	3,1
Finska	7,6	19,0	39,2	29,6	4,6
Francija	8,4	22,1	46,8	19,3	3,4
Nemčija	9,1	18,9	40,7	23,9	7,4
Madžarska	8,8	15,3	36,0	28,8	11,0
Irska	27,1	40,8	21,2	8,9	2,0
Izrael	26,7	26,4	21,6	19,4	5,9
Japonska	6,4	19,7	49,4	19,5	5,0
J. Koreja	16,9	36,2	23,4	18,0	5,5
Latvija	5,3	14,2	41,5	28,7	10,3
Mehika	12,4	28,2	39,0	17,4	3,0
N. Zelandija	16,5	36,3	32,2	11,8	3,1
Norveška	12,5	30,7	34,5	16,3	6,0
Filipini	13,3	16,5	29,4	38,4	2,4
Poljska	17,9	41,3	21,9	12,9	5,9
Rusija	3,8	6,7	20,8	39,2	29,5
Slovaška	9,9	23,4	39,8	21,9	5,0
Slovenija	8,9	22,6	35,1	23,4	9,9
J. Afrika	22,7	26,0	32,0	12,3	7,0
Švedska	14,8	29,5	46,1	7,7	1,9
Švica	15,9	35,7	33,2	11,6	3,6
V. Britanija	11,9	33,0	31,4	17,4	6,4
ZDA	21,6	25,6	29,9	17,1	5,8
Urugvaj	13,9	24,3	39,5	18,9	3,4

11.0 STALIŠČA DO ZDRAVJA IN ZDRAVSTVENEGA VARSTVA

ISSP, Health and health care: 2012

Niko Toš, Brina Malnar, Mitja Hafner - Fink,
Slavko Kurdija, Samo Uhan, Ivan Bernik,
Vlado Mihelj, Rebecka Falle, Živa Broder,
Tina Vovk, Špela Zajšek

Povzetek

Tematski modul stališča do zdravja in zdravstvenega varstva je bil vključen v program ISSP 2012, v Sloveniji pa v program SJM 2011. Raziskovanje tematike zdravja in zdravstva je prisotno v longitudinalni zasnovi projekta Slovensko javno mnenje, o čemer pričajo publikacije.¹ V tem okviru so bili obravnavani sociološki vidiki zdravja, zdravstvena kultura oz. navade, zdravje kot polje socialne neenakosti, zdravje in življenjski slog,² socialnoekonomska tveganja in zdravje³ itd. ISSP tematski blok o zdravju in zdravstvu vključuje samooceno zdravstvenega stanja in zdravstvenih navad, ocene delovanja zdravstvenega sistema, stališča do neenakosti dostopa do zdravstvenih storitev, poglede na razmerja zdravnik-bolnik, na alternativno medicino itd.

Glede na to, da bodo rezultati raziskav iz sodelujočih držav urejeni v enotno datoteko šele konec leta 2013, v tem poglavju prikazujemo le rezultate meritve, opravljene na vzorcu polnoletnih prebivalcev Slovenije.

Osnovni pojmi: zdravje, zdravstvo, sociološki vidiki zdravja, zdravje-enakost, zdravstvene navade, zaupanje zdravniku/zdravstvu, zdravstveno zavarovanje itd.

1. Toš, N., Malnar, B., ured. (2002), Družbeni vidiki zdravja, Sociološka raziskovanja odnosa do zdravja in zdravstva, Dokumenti SJM, FDV IDV, Ljubljana.
2. Malnar, B. (2002), Sociološki vidiki zdravja, sestavek v knjigi Toš, N., Malnar, B.
3. Müller, K., Toš, N. (2012), Inequality and Health Conditions in Modern RISC-Societies, v: Müller, K., Toš, N., 2012, Towards and New Kind of Social Science, Echoraum, Wien.

11.1 Prikaz rezultatov meritve v Sloveniji 2011

Z1 Če pomislite na svoje življenje nasploh, kako srečni ali nesrečni ste – gledano v celoti?

	SJM11/1
1 - popolnoma srečen	7,8
2 - zelo srečen	23,1
3 - dokaj srečen	51,9
4 - niti srečen, niti nesrečen	13,4
5 - dokaj nesrečen	2,4
6 - zelo nesrečen	0,6
7 - popolnoma nesrečen	0,1
8 - ne vem, b.o.	0,7

Z2 Koliko zaupate...

SJM11/1	popol- noma zaupam	precej zaupam	bolj malo zaupam	zelo malo zaupam	sploh ne zaupam	ne vem, b.o.	popv. \bar{x}
	1	2	3	4	5	8	
a. izobraževalnemu sistemu v Sloveniji	4,7	45,9	34,2	7,0	3,0	5,2	2,55
b. zdravstvenemu sistemu v Sloveniji	4,6	39,2	36,0	14,6	4,6	1,1	2,75

Z3 Kaj bi nasploh rekli za zdravstveni sistem v Sloveniji? Ali menite, da...?

	SJM11/1
1 - ne potrebuje nobenih sprememb	3,8
2 - potrebuje le nekaj sprememb	39,1
3 - potrebuje veliko sprememb	44,5
4 - mora biti v celoti spremenjen	9,1
8 - ne vem, b.o.	3,6

Z4 Ali je pravično, ali ni pravično, da ljudje z višjimi dohodki lahko zagotovijo boljšo izobrazbo svojim otrokom kot ljudje z nižjimi dohodki?

	SJM11/1
1 - zelo pravično	1,4
2 - deloma pravično	8,1
3 - niti pravično, niti nepravično	10,2
4 - deloma nepravično	16,8
5 - zelo nepravično	61,9
8 - ne vem, ne morem izbrati, b.o.	1,6

Z5 Ali je pravično, ali ni pravično, da si ljudje z višjimi dohodki lahko privoščijo boljše zdravstveno oskrbo kot ljudje z nizkimi dohodki?

	SJM11/1
1 - zelo pravično	1,5
2 - deloma pravično	6,2
3 - niti pravično, niti nepravično	8,1
4 - deloma nepravično	12,8
5 - zelo nepravično	70,5
8 - ne vem, ne morem izbrati, b.o.	0,9

Z6 Koliko soglašate ali ne soglašate z naslednjimi trditvami?

SJM11/1	močno		ne		sploh ne		ne	
	sogla- šam	sogla- šam	niti - niti	sogla- šam	sogla- šam	ve m, b.o.	povp.	
	1	2	3	4	5	8	\bar{x}	
a. V naslednjih nekaj letih se bo zdravstveni sistem v Sloveniji izboljšal.	0,9	20,3	27,4	36,8	5,5	9,2	3,28	
b. Ljudje uporabljajo zdravstvene usluge več kot je potrebno.	7,9	37,4	23,3	24,1	2,0	5,3	2,74	
c. Država naj zagotavlja le omejen obseg zdravstvenih uslug.	0,6	10,0	13,1	56,7	15,7	4,0	3,80	
d. V celoti gledano je zdravstveni sistem v Sloveniji neučinkovit.	5,9	21,1	32,2	35,4	2,7	2,8	3,08	

Z7 Koliko bi bili pripravljeni plačevati višje davke za to, da bi izboljšali raven zdravstvene preskrbe za vse ljudi v Sloveniji?

	SJM11/1
1 - zelo pripravljen	1,1
2 - kar precej pripravljen	18,4
3 - niti pripravljen, niti nepripravljen	30,1
4 - kar precej nepripravljen	17,2
5 - zelo nepripravljen	28,2
8 - ne vem, neodločen, b.o.	5,0

Z8 Ali podpirate ali zavračate javno financiranje...

SJM11/1	močno	podpi-	podpi-	sem	zelo	ne	povp.
	podpi-	ram	ram	niti -	sem	sem,	
	1	2	3	4	5	8	\bar{x}
a. preventivnih zdravniških pregledov	32,2	52,5	6,7	4,6	1,6	2,4	1,88
b. zdravljenja okuženih s HIV oz. obolelih za AIDS-om	26,4	52,1	11,5	4,9	1,4	3,7	1,99
c. preventivnih programov proti debelosti	18,3	39,6	20,8	14,5	3,2	3,5	2,43
d. transplantacije organov	36,8	49,0	6,8	2,9	1,4	3,1	1,79

Z9 Koliko soglašate ali ne soglašate z naslednjimi trditvami?

Ljudje morajo imeti dostop do javnega zdravstva tudi v primeru, ko...

SJM11/1	močno	sogla-	sogla-	ne	sploh ne	ne	povp.
	sogla-	šam	šam	sogla-	sogla-	vem,	
	1	2	3	4	5	8	\bar{x}
a. ... nimajo slovenskega državljanstva.	22,0	62,3	7,9	4,5	0,7	2,5	1,97
b. ... ravnajo tako, da škodujejo svojemu zdravju.	7,4	41,6	18,8	23,1	5,3	3,9	2,76

Z10 Kaj menite, koliko ljudi v Sloveniji nima dostopa do zdravstvene oskrbe, ki jo potrebujejo?

	SJM11/1
1 - ni takšnih ljudi	3,6
2 - zelo malo	15,9
3 - nekaj jih je	51,0
4 - veliko je takšnih ljudi	20,1
8 - ne vem, b.o.	9,4

**Z11 Resne zdravstvene težave so lahko posledica različnih dejavnikov.
Koliko soglašate ali ne soglašate z naslednjimi trditvami?
Ljudje imajo resne zdravstvene težave...**

SJM11/1	močno		ne		sploh ne		povp.
	sogla- šam	sogla- šam	niti - niti	sogla- šam	sogla- šam	ne vem, b.o.	
	1	2	3	4	5	8	\bar{x}
a. ... ker so ravnali tako, da so škodovali svojemu zdravju.	6,9	54,3	21,4	11,8	0,9	4,7	2,43
b. ... zaradi okolja, ki so mu izpostavljeni pri delu ali v kraju bivanja.	9,1	68,8	13,3	4,9	0,3	3,6	2,15
c. ... zaradi genetskih razlogov.	6,0	58,1	19,2	7,7	0,3	8,7	2,32
d. ... ker so revni.	8,6	52,5	19,6	13,3	1,8	4,3	2,45

**Z12 Denimo, da potrebujeta isto srčno operacijo dva enako bolna bolnika.
Eden od njiju je nekadilec, drugi pa je reden kadilec. Kaj menite,
kdo naj bi bil operiran prvi?**

	SJM11/1
1 - nekadilec	30,3
2 - redni kadilec	1,8
3 - njune kadilске navade ne bi smele imeti vpliva	63,0
8 - ne vem, b.o.	4,9

**Z13 In pogledjmo še dva druga bolnika, ki potrebujeta isto srčno operacijo.
Eden od njiju je star 30 let, drugi pa 70 let. Kaj menite, kdo naj bi bil
operiran prvi?**

	SJM11/1
1 - tisti, ki je star 30 let	46,5
2 - tisti, ki je star 70 let	1,8
3 - njuna starost ne bi smela imeti vpliva	47,5
8 - ne vem	4,2
9 - b.o.	0,1

Z14 Poglejmo še dva bolnika, ki potrebujeta isto srčno operacijo. Eden od njiju ima majhne otroke, drugi pa nima majhnih otrok. Kaj menite, kdo naj bi bil operiran prvi?

	SJM11/1
1 - tisti, ki ima majhne otroke	49,2
2 - tisti, ki nima majhnih otrok	0,4
3 - to, ali ima bolnik majhne otroke, ali ne, ne bi smelo imeti vpliva	46,8
8 - ne vem, b.o.	3,7

Z15 Koliko soglašate ali ne soglašate z naslednjima izjavama?

SJM11/1	močno sogla- šam	sogla- šam	ni - ni	ne sogla- šam	sploh ne sogla- šam	ne vem, b.o.	povp.
	1	2	3	4	5	8	\bar{x}
a. Alternativna medicina bolje rešuje zdravstvene težave kot uradna medicina.	1,7	10,4	31,4	31,5	6,9	18,1	3,39
b. Alternativna medicina obljublja več kot lahko ponudi.	6,6	36,4	22,7	11,8	1,4	21,1	2,56

Z16 Koliko soglašate ali ne soglašate z naslednjimi trditvami o zdravnikih v Sloveniji?

SJM11/1	močno sogla- šam	sogla- šam	ni - ni	ne sogla- šam	sploh ne sogla- šam	ne vem, b.o.	povp.
	1	2	3	4	5	8	\bar{x}
a. V celoti gledano lahko zdravnikom zaupamo.	6,3	64,1	19,6	9,0	0,5	0,6	2,33
b. Zdravniki se z bolniki pogovorijo o vseh možnih oblikah zdravljenja.	2,9	40,2	28,3	22,5	3,2	3,0	2,82
c. Medicinsko znanje zdravnikov ni tako kakovostno kot bi moralo biti.	2,7	23,5	25,9	37,5	2,6	7,9	3,15
d. Zdravnike bolj skrbi zaslužek kot pa bolniki.	8,1	31,7	30,1	22,8	2,9	4,4	2,80
e. Zdravniki bi svojim bolnikom pri 1,7 priznali napako, če bi jo storili njihovem zdravljenju.	17,9	17,9	17,6	42,1	14,0	6,9	3,52

Z17 Kako pogosto ste v zadnjih štirih tednih ... ?

SJM11/1	nikoli	redko	občasno	zelo		ne vem, b.o.	povp.
				pogosto	pogosto		
	1	2	3	4	5	8	\bar{x}
a. ... imeli težave pri delu v službi ali pri domačih opravilih zaradi zdravstvenih problemov	54,0	17,7	14,8	7,5	5,4	0,8	1,92
b. ... imeli fizične bolečine	40,1	19,4	21,4	11,7	6,9	0,4	2,26
c. ... se počutili nesrečne in depresivne	57,9	21,7	13,5	4,9	1,4	0,7	1,69
d. ... izgubili zaupanje vase	72,4	17,1	6,6	2,2	0,8	0,9	1,41
e. ... imeli občutek, da ne morete premagati svojih težav	65,8	20,1	8,6	3,9	1,0	0,6	1,53

Z18 Kako pogosto ste v zadnjih 12 mesecih vi obiskali ali vas je na domu obiskal... ?

SJM11/1	nikoli	redko	občasno	zelo		ne vem, b.o.	povp.
				pogosto	pogosto		
	1	2	3	4	5	8	\bar{x}
a. zdravnik	42,4	28,2	17,7	8,2	3,3	0,2	2,02
b. zdravilec alternativne medicine	91,8	4,2	1,6	0,4	0,3	1,9	1,10

Z19 Ali ste bili v zadnjih 12 mesecih hospitalizirani, preživeli vsaj eno noč v bolnišnici? (šteje tudi porod)

		SJM11/1
1 -	da	12,4
2 -	ne	87,4
9 -	b.o.	0,2

Z20 Ali se je v zadnjih 12 mesecih zgodilo, da niste dobili zdravstvene oskrbe, ki ste jo potrebovali, ker... ?

SJM11/1	ni potreboval zdravstvene oskrbe			b.o.
	da	ne	oskrbe	
	1	2	8	9
a. ... niste mogli plačati zanjo.	1,1	86,0	12,2	0,7
b. ... si niste mogli privoščiti odsotnosti z dela, ali ste imeli druge obveznosti.	4,4	82,5	12,0	1,0
c. ... zdravstvena oskrba, ki ste jo potrebovali, ni bila na voljo v bližini vašega doma.	1,7	85,1	12,4	0,8
d. ... ker je bila čakalna vrsta (pri zdravniku) predolga.	7,4	79,6	12,4	0,6

Z21 V primeru, da bi resno zboleli, kakšna je verjetnost, da bi dobili ali ne bi dobili...

SJM11/1	enake možnosti, da bi dobili, ali verjetno zagotovo ne bi dobili, ne bi dobili, ali verjetno zagotovo ne bi dobili, ne vem, b.o., povp.						
	zagotovo bi dobil	verjetno bi dobil	da ne bi dobil	ne bi dobil	vo ne bi dobil	b.o.	povp.
	1	2	3	4	5	8	\bar{x}
a. najboljše razpoložljivo zdravljenje v Sloveniji.	5,7	39,6	29,1	16,5	3,8	5,2	2,72
b. možnost zdravljenja pri zdravniku po lastni izbiri.	5,3	35,3	26,1	22,4	5,0	6,0	2,86

Z22 Kako ste nasploh zadovoljni ali nezadovoljni s sistemom zdravstvenega varstva v Sloveniji?

	SJM11/1
1 - popolnoma zadovoljen	1,7
2 - zelo zadovoljen	8,5
3 - dokaj zadovoljen	52,7
4 - niti zadovoljen, niti nezadovoljen	23,8
5 - dokaj nezadovoljen	7,4
6 - zelo nezadovoljen	4,0
7 - popolnoma nezadovoljen	0,8
8 - ne vem, b.o.	1,2

Z23 Kako ste bili zadovoljni ali nezadovoljni s tem, kako so vas obravnavali ...*(odnos, zdravljenje in sam pregled kot celota) (SJM11/1)***a. ko ste nazadnje obiskali zdravnika?**

popolno- ma zadovo- ljen	zelo zadovo- ljen	dokaj zadovo- ljen	niti-niti	dokaj nezado- voljen	zelo nezado- voljen	popolno- ma nezado- voljen	se ne nanaša	ne vem, b.o.	povp.
01	02	03	04	05	06	07	97	98	\bar{x}
10,7	32,3	38,8	6,2	5,4	2,1	0,6	2,3	1,4	2,71

b. ko ste nazadnje obiskali alternativnega zdravnika?

popolno- ma zadovo- ljen	zelo zadovo- ljen	dokaj dovoljen	niti-niti	dokaj nezado- voljen	zelo nezado- voljen	popolno- ma nezado- voljen	se ne nanaša	ne vem, b.o.	povp.
01	02	03	04	05	06	07	97	98	\bar{x}
1,8	5,1	3,5	1,3	0,3	0,6	0,5	82,3	4,7	2,74

c. ko ste bili nazadnje v bolnišnici?

popolno- ma zadovo- ljen	zelo zadovo- ljen	dokaj zadovo- ljen	niti-niti	dokaj nezado- voljen	zelo nezado- voljen	popolno- ma nezado- voljen	se ne nanaša	ne vem, b.o.	povp.
01	02	03	04	05	06	07	97	98	\bar{x}
5,9	20,1	24,3	3,7	1,7	1,3	0,6	38,7	3,7	2,67

Z24 Ali kadite cigarete? (Če jih) Koliko cigaret približno pokadite na dan?

	SJM11/1
1 - ne kadim in nikoli nisem kadil	61,0
2 - sedaj ne kadim, vendar sem včasih kadil	16,2
3 - pokadim 1-5 cigaret na dan	5,2
4 - pokadim 6-10 cigaret na dan	6,1
5 - pokadim 11-20 cigaret na dan	9,0
6 - pokadim 21-40 cigaret na dan	1,8
7 - pokadim več kot 40 cigaret na dan	0,2
8 - ne vem	0,6

Z25 Kako pogosto...

SJM11/1	nikoli	enkrat na		vsak dan	ne vem, b.o.	povp.	
		mesec ali manj	večkrat na teden				
	1	2	3	4	5	8	\bar{x}
a. popijete 4 ali več alkoholnih pijač na dan	66,0	22,8	7,9	1,8	0,5	1,0	1,46
b. se ukvarjate s fizično aktivnostjo vsaj 20 minut tako, da se preznojite in zadihate bolj kot običajno	13,4	11,4	18,0	30,8	26,0	0,5	3,45
c. jeste sveže sadje ali zelenjavo	0,8	1,4	6,3	35,2	55,6	0,7	4,44

Z26 Kaj bi na splošno rekli, ali je vaše zdravje ...

	SJM11/1
1 - odlično	8,2
2 - zelo dobro	23,4
3 - dobro	37,6
4 - zadovoljivo	22,4
5 - slabo	8,3
8 - ne vem, b.o.	0,1

Z27 Ali imate dolgotrajno bolezen, kronične težave ali invalidnost?

	SJM11/1
1 - da	29,2
2 - ne	70,4
9 - b.o.	0,4

Z28 Kakšna je vaša...

telesna višina

	SJM11/1
1 - do 160 cm	17,2
2 - od 161 do 170 cm	35,8
3 - od 171 do 180 cm	31,1
4 - od 181 do 190 cm	12,7
5 - 191 cm in več	1,5
8 - ne vem, b.o.	1,8

povprečje: 170,26 cm

telesna teža

	SJM11/1
1 - do 60 kg	17,1
2 - od 61 do 70 kg	24,4
3 - od 71 do 80 kg	24,8
4 - od 81 do 90 kg	16,7
5 - 91 kg in več	14,5
8 - ne vem, b.o.	2,5

povprečje: 75,28 kg

Z29 Kakšno vrsto zdravstvenega zavarovanja imate?

	SJM11/1
1 - nimam zdravstvenega zavarovanja	0,4
2 - samo obvezno zdravstveno zavarovanje (ZZZS)	8,2
obvezno in dopolnilno zdravstveno zavarovanje (ZZZZS + Vzajemna,	
3 - Triglav, Adriatic)	86,0
4 - obvezno, dopolnilno in dodatno (nadstandard) zavarovanje	3,0
5 - obvezno, dodatno in privatno zavarovanje (npr. 1ZA)	0,7
6 - samo privatno zavarovanje (npr. 1ZA)	0,0
7 - drugo	0,3
8 - ne vem, b.o.	1,5

(Odgovarjajo samo zavarovani n=1064)

Z30 Ko pomislite na to, kaj vse krijejo vaše police zdravstvenega zavarovanja, ali bi rekli, da...

	SJM11/1
1 - ste zelo dobro zavarovani	5,0
2 - ste dobro zavarovani	73,7
3 - niste dobro zavarovani	12,3
8 - ne vem, b.o.	9,0

Stvarno kazalo

A

aktivnost v društvih, 768, 819
 alternativna medicina, 834
 avtonomija na delovnem mestu, 523,
 549

B

begunci, 382
 bogoslužje (obiskovanje), 66-67, 120,
 122, 124
 boj proti
 inflaciji, 459
 kriminalu, 455, 496
 bolezen, 838
 brezposelnost, 455, 497

C

cerkev in verske organizacije, 61, 93

Č

človekove pravice, 696, 747

D

delitev dela v gospodinjstvu, 302-
 303, 338, 344-345, 523
 delovna aktivnost, 526, 560
 delovne izkušnje, 530, 580
 demokracija (delovanje), 698, 756
 demokracija, 377, 411, 687, 698, 756
 demokracija (demokratski sistem),
 458
 demonstracije, 449, 690, 715
 dober državljan, 688
 dobrodelne organizacije, 619, 656
 dobrodelnost, 226, 288
 dohodek (zadostuje za preživljanje),
 161

dolžnost do staršev, 624, 674
 državljan, 376, 383-385, 404, 441,
 443, 446, 457, 504, 687-688, 699,
 701-709
 državljanska nepokorščina, 692, 731

E

enake možnosti, 148, 179, 836
 energetske potrebe, 223, 276
 evropska unija, 385

F

fizična dela, 528, 572

G

glasba, 379, 430, 762, 778
 gospodarjenje z denarjem, 302, 337
 gospodarska rast, 213, 251-252
 gospodarske razlike, 153
 gospodarstvo, 208, 378, 421, 452, 471

I

internet, 379, 431, 762, 782
 izobrazba, 155, 188, 830
 izobraževanje, 162, 208, 222-223,
 274-275, 453, 478

J

javno zborovanje, 449-450
 javno zdravstvo, 832
 jedrske elektrarne, 216, 219-220, 224,
 270

K

kino, 762, 771
 knjige, 163, 379, 430, 763, 785

konflikti med družbenimi skupinami, 156, 189
 korupcija, 148, 176, 461, 518-519, 697
 kriminal, 208, 228-229
 kultura, 379, 430, 453, 482, 761, 829
 kulturna društva, 691, 724, 768, 817

L

ločitev, 295, 308, 332, 372

M

manjšine v Sloveniji, 380
 mednarodni sporazumi, 223, 277
 možnost za zaposlitev, 297

N

nacionalni ponos, 377, 384, 411, 446, 768, 810
 naloge partnerjev, 57, 79, 293, 318
 napredek in prihodnost, 212, 248
 napredovanje
 v družbi, 146, 164-175
 v službi, 523, 527, 547, 565
 naraščanje cen, 209, 232-233
 neenakost, 148-149, 455

O

obdavčenje dohodkov, 154, 185
 obiskovanje
 priređitev, 762, 774, 780
 sorodnikov, 612-613, 629, 633
 obsoditi nedolžno osebo, 450, 468
 odgovornost države, 454, 483, 625, 678
 skrb za nezaposlene, 454, 488
 zagotoviti zaposlitev, 56
 zagotoviti štipendije, 454, 490
 zagotoviti standard upokoјencem, 454, 486
 odnosi med ljudmi, 531, 583

odnosih med Slovenijo in sosedami, 378

ogrožanja (ekološka), 217-218, 227, 264-270

ohranjanje običajev, 380, 432-433
 ohranjanje reda v državi, 209, 232-233

okolje, 207-208, 215, 217-219, 221-223, 228-229, 257-258, 260, 264-272, 274-275, 279

okoljskih problemi, 210-211, 238-239, 241, 243-244
 onesnaževanje zraka, 217, 219-220, 264-265

otrok, otroci, 57, 65-66, 77-78, 115-116, 120, 122, 158, 199, 291-298, 300, 301, 309-313, 315, 321-322, 324-325, 328, 333-334, 346, 362, 364-366, 368-369, 370, 384, 442-443, 613, 624-625, 631-632, 674, 678, 769, 825, 834

OZN, 695, 745

P

partnerstvo

 živi s partnerjem, 301

 urejanje razmerij v zakonu, 293, 304

 pred zakonom, 57, 330

pereči problemi, 208, 228-229

podjetništvo, 208, 230

podoba slovenske družbe, 159-160

podpisati peticijo, 226, 287, 690, 713

politika iz osebnih koristi, 210, 237, 694, 740

pomagati ljudem, 688, 707-708

pomoč

 koga bi prosili zanjo, 620, 659
 revnim, 154

 v gospodinjstvu, 620, 660

poročeni / neporočeni, 295, 326

porodniški dopust, 298, 335
 poroka (odnos do), 57, 295, 330
 poskrbeti zase, 624, 675
 poštenost do sočloveka, 58, 460, 513
 pravi Slovenec, 375
 pravice

- manjšin, 692, 727
- zaposlenih, 455
- živali, 212

 pravičen dohodek, 159, 202
 pravično / nepravilno, 155, 187-188, 830-831
 predsodki, 689, 712
 prekinitve nosečnosti, 57, 77-78, 298
 prerokovalci, 71, 140
 preseliti se, 59, 86, 374
 prijatelji, 69, 617, 624, 649, 670
 pripadnost

- nacionalna, 385
- prostorska, 374, 385, 392-394
- skupinam, 373, 386

 priseljenci, 381, 384, 435-438, 440, 444-445
 priseljevanje, 208
 priznati krivdo policistom, 69
 prost pretok blaga, 379, 427
 prostovoljstvo, 61
 protesti, 449-450, 463
 prva zaposlitev, 162

R

računalniki, 524
 ravnati po svoji vesti, 449, 462
 razlike

- med revnimi in bogatimi, 56, 156, 189, 454, 489
- v dohodkih, 147, 149, 153, 181-182, 231, 451, 521

 red v državi, 209
 referendum, 696, 750
 revščina, 208, 228-229

S

samouvrstitev na družbeni lestvici, 156, 160, 193
 sindikat, 619, 653, 691, 722
 skrajneži, 62, 98, 689, 710
 skrb za otroke, 293, 301, 321
 slovenska zgodovina, 377
 smisel življenja, 64, 112
 smrtna kazen, 55
 socialna podpora, 298, 336, 453, 481
 spolni odnosi, 56, 74-76, 308-309
 sposoditi si denar, 621, 623, 661-662, 666
 spoštovati zakone, 688, 702
 sreča, 55, 72, 306, 358, 625, 680, 769, 827, 830
 stiki, 611-616, 618, 628, 630, 632, 634, 636, 638, 640, 651
 stres, 305, 351, 353, 528, 573
 struktura družbe, 160, 205
 svoboda govora, 209

Š

šport, 761, 765-768, 803, 809, 813
 športna društva, 768, 816
 štipendija za revne, 153, 454, 490

T

teroristični napad, 456, 499-501,
 terorizem, 208, 228-229
 topla greda, 216, 218, 221

U

usposabljanje, 158, 197, 530, 536, 582, 609
 utaja davkov, 58

V

varovanje okolja, 214, 222, 254-256, 273
 več denarja za ..., 453, 475

vernost

- duhovnost, 68
- javne funkcije, 60
- nazori in prepričanje, 62, 96
- nestrpnost do, 60, 92
- obiskovanje obredov, 68, 131
- odnos do boga, 62, 100, 226
- oltar, kapelica, 68, 130
- politika, 60
- sveto pismo, 64
- vera pomaga ljudem, 70, 135-138
- vera v boga, 62-63, 226
- verjame v nebesa..., 63, 102-108
- vernost staršev, 65, 116
- verski voditelji, 60, 87-88
- vzgoja, 65
- virji za preživljanje, 536, 610
- vojska, 377, 418, 453, 479, 688, 709
- volitve, 447, 457, 687-688, 696-697, 700, 751-752
- vrednotenje poklicev, 150-151
- vrste družb, 159, 203
- vzgoja, 296, 300, 311, 329, 346

Z

- zabava, 522, 542, 762, 772
- zadovoljstvo
 - z družinskim življenjem, 306, 360
 - z zaposlitvijo, 306, 359
- zanesljivost zaposlitve, 527, 563
- zanimanje za politiko, 456, 502, 694, 738
- zanimivo delo, 523, 548
- zaposlena mati, 292, 312
- zaposlitev, 150, 158-159, 162, 195, 202, 297, 521, 523-527, 529-530, 532-537, 545, 553-556, 560-570, 581, 588-589, 591-592, 595, 597-608, 623, 668
- izguba, 533, 592
- ugled 158, 195

- iskanje, 535-536, 602, 606
- varnost, 523, 525, 545, 558
- zaslužek 158, 196
 - dodatni, 534, 597
 - motiv, 523, 546
- zaupanje
 - v institucije, 59, 81-85, , 224, 830
 - v soljudi, 59, 80
 - v zdravnike, 834
 - v znanost, 60, 90, 211, 245
 - med ljudmi, 460, 512, 625, 682
- zdravje, 307, 769, 828, 838
- zdravstvena oskrba, 155, 187, 455, 493, 831-832, 836
- zdravstvo, zdravstveni sistem, 208, 453, 476, 829-831
- zmanjšati razlike, 153, 182, 208, 231, 451
- znanje jezikov, 383
- znanost bolj v škodo, 60, 89, 211, 246

Ž

- ženska kot gospodinja, 292, 316
- življenjski standard, 149, 153, 183, 454-455, 486, 488, 494, 625, 679, 692, 726
- žrtev nasilja, 69

DOKUMENTI SJM

Fakulteta
za družbene vede



Center za raziskovanje
javnega mnenja
in množičnih komunikacij

Gledano iz avstrijskega zornega kota nas vedno znova presenetli, s kako obsežnimi in bogatimi podatkovnimi viri razpolaga slovensko primerjalno družboslovje in s kakšnimi izjemnimi dosežki se lahko pohvali.

Zdi se, da za tem stoji obsežen inštitut, podoben velikim evropskim inštitutom, kot nemški GESIS, kjer deluje več sto raziskovalcev, ki imajo na voljo dolgoročne finančne vire.

Presenetljivo pri tem je, da je pobudo za slovensko podatkovno bogastvo in pestro paleto različnih primerjalnih analiz mogoče pripisati eni osebi, prvemu uredniku te knjige Niku Tošu. V okviru programa Slovensko javno mnenje je s svojo skupino v zadnjih petih desetletjih razvil program trajnega raziskovanja slovenske družbe in s tem vključil Slovenijo v vse pomembne mednarodne družboslovne raziskave, od International Social Science Program (ISSP) do European Social Survey (ESS).

Slovenija ima kot edina t. i. tranzicijska dežela na voljo visoko razvit podatkovni sklad, ki zajema vse ključne stopnje prehoda od republike nekdanje Jugoslavije, prek osamosvojitve in razvoja samostojne državnosti, do njene vključitve v evropsko skupnost narodov – EU, do pojava krize v zadnjem obdobju.

Pri tem se slovenskemu družboslovju z udeležbo v pomembnih mednarodnih raziskovalnih programih odpirajo možnosti evropskih in zunajevropskih primerjav, hkrati pa se Slovenija kot referenčna točka vključuje v primerjalne analize drugih raziskovalcev.

Slovenija je z delom Nika Toša in njegove raziskovalne skupine na področju empiričnega družboslovnega raziskovanja uveljavljena kot evropski primer dobre prakse in pričujoča knjiga to samo potrjuje.

Karl H. Müller (WISDOM, Wien)