

A young woman with long brown hair is the central figure, wearing a white knit hat with colorful patterns, a black jacket with a red geometric design, and a pink pom-pom on her hat. She is holding a wooden-handled snowbrush. The background is a snowy, outdoor setting with other people's legs visible in the distance.

**6-7**

Reportaža  
meseca - luč  
miru

**8-9**

Kako je bilo na  
zadnjem mo-  
dulu za propa-  
gandiste

**14-17**

Jamboree! Sveže  
novice z južnih  
obzorij - prvi vtisi  
s svetovnega zleta  
v Čilu

**tabor**

taborniška revija  
XXXXVIII 1999 3905IT

**1**

## Nova knjiga o lokostrelstvu

Sredi lanskega decembra smo v uredništvo dobili knjigo Marjana M. Podr`aja Lokostrelstvo. Kar na ve- kot dvestopetdesetih straneh velikega formata nam razkriva lepote lokostrelskega {porta, kot jih sam vidi. Prav s tem {portom pa se taborniki ob svojih aktivnostih prav radi sre-amo, tako da nam bo to branje pri pripravljanju na{ih vodovih sre-anj prav pri{lo. Z avtorjem pa smo se dogovorili, da knjigo tabornikom ponudimo tudi prek na{e Zadruge po posebni ni`ji ceni 4.500 sit.

## Slovenski taborniki v Italiji

Rod Modrega vala, ki deluje na podro-ju Trsta in Gorice, je na 45. rednem ob-nem zboru 20. decembra v Kulturnem domu v Standre`u izvolil novo vodstvo. Stare{ina je postala @ivka Per{i- - Podlasica. V na-elstvo pa so bili izvoljeni Marjeta Mo`ina - Sne`inka, Katja Gaeta - Rosa in Sandor Bukavec - Bober.



## Odslej sestanki ustvarjalcev revije Tabor

Z novim letom za-enjamo pri reviji Tabor s sestanki ustvarjalcev revije, na katerih bomo dolo-ili vsebino naslednje {tevilke in ocenili prej{-njo {tevilko Tabora. ^e vas zanima pisanje za taborni{ko revijo in imate predlog za dobro rubriko, ki bi jo lahko urejali in vanjo pisali, pi{ite na naslov Zveze tabornikov, ali pa na e-po{to: zts@guest.arnes.si.



vsebinska

6-7

Reportaža meseca  
- luč miru

Kako je bilo na  
zadnjem modulu za  
propagandiste

8-9

12 Duhovnost - skrbite tudi  
za svojo dušo

14-17

Jamboree! Sveže novice z južnih obzorj - prvi  
vtisi s svetovnega zleta v Čilu

18 Taborova potuha za vse tiste, ki  
ste se pozabili pripraviti na  
vodov sestanek, ali pa vam je  
zmanjkalo idej

30

Kakšen je bil v resnici Ivkov  
memorial? Pogled organizatorjev  
in tekmovalcev

34 Albatros vabi na  
Raduho, novim  
dogodivščinam  
naproti

38

Dosjeji RD: Malder in Skali -  
pametna, pogumna, prijazna in ...  
stara agenta spet med taborniki

37

Se še spomnite vseh tistih  
čudovitih pesmi, ki ste jih  
prepevali ob tabornem  
ognju, zdaj pa jih skoraj  
niha več ne poizna? Stare  
pesmi iz babičine  
pesmarice

40-43

Pregled novih, za tabornike  
zanimivih knjig

*V naslednji številki*  
**Priloga - Južna obzorja o  
jamboreeju**

uvodnik

## Tvoj Tabor - še boljši

Kadarkoli pride do sprememb na 'vodilnih' položajih, kot se je to zgodilo pri reviji Tabor, je 'nova sila' polna energije in zagnanosti, da naredi res veliko spremembo.

Tako je tudi zdaj in upam si trditi, da bomo našo revijo Tabor v tem letu naredili vsaj dvakrat boljše. Tu pa se sanjarjenje in neverjetni narti končajo. Ne ni odziva in pripravljenosti tabornikov, da bi pisali za svojo revijo, potem (tako dobri narti in (tako dodelane strategije ne delujejo. Zato ob vsakem dogodku, pa naj bo to tekmovanje, akcija ali zanimivo vodovo srečanje, vzemite v roke fotoaparata in svinčnik in napišite kratko novico, reportažo ali kritiko. Bodite tisti, ki boste prenesli utrip taborničtva iz svojega rodu drugim.

Tudi vsi, ki ob povrnem preletu revije Tabor zgolj zamahnete z roko - ne ste prepričani, da lahko kako pomagate pri ustvarjanju revije Tabor, povabite se na uredniški sestanek in predstavite svoje ideje. Tabor bo zagotovo boljše.

isto sveže: v novem letniku Tabora boste lahko prebrali stare taborničke pesmi, ki jih na zaprašenih podstrežjih in v babičinih pesmaricah išče Primož. Pogy se bo potrudil predstaviti vam nove novih knjig povezanih s taborničtvom. Skali in Malder seveda ostajata z vami, v zadnjih treh mesecih najpogosteje izrečena beseda - jamboree - pa bo (vedno polnila strani Tabora.

Matija Tonejc

3

uvod

# tabor

taborniška revija  
xxxxxIII 1999

**Glavna urednica:** Mateja Šuštersič Dimić  
**Odgovorni urednik:** Matija Tonejc  
**Namestnik odgovornega urednika:** Miha Logar-Malus

**Predsednik izdajateljskega sveta:** Jože Petrovič

**Uredništvo:** Jaka Bevč Šeki (ilustracije), Igor Bizjak, Rafael Kalan, Primož Kolman, Tine Koloini, Branka Lešnjak, Marta Lešnjak, Frane Merela, Barbara Papež, Franci Pavšer ml., Tadej Pugalj-Pugy, Marko Svetličič-Medo (fotografija) in Barbara Železnik-Bizjak (oblikovanje).

Ustanovitelj, izdajatelj in lastnik Zveza tabornikov Slovenije. TAVOR sofinancirata Ministrstvo za kulturo in Ministrstvo za šolstvo in šport Republike Slovenije.

#### NASLOV UREDNIŠTVA:

Revija Tabor, Parmova 33, 1000 Ljubljana. Telefon 061/313-180, fax 061/1321-107, E-mail: zts@quest.arnes.si; WWW: <http://www2.arnes.si/guest/~ljts1/index.html>. Cena posameznega izvida je 390 SIT, letna naročnina je 3500 SIT, za tujino pa 100 DEM.

Tekoči račun: 50101-678-47184.

Rokopisov in fotografij ne vračamo.

Upoštevamo samo pisne odpovedi do 31. januarja za tekoče leto.

TAVOR po mnenju Ministrstva za kulturo RS šteje.

415-306/92 sodi med proizvode, za katere se plačuje 5% davek od prometa proizvodov.

Grafična priprava: Tridesign d.o.o., Ljubljana

Tisk: Tiskarna Skušek d.o.o., Ljubljana  
Poštmina plačana pri pošti 1102 Ljubljana

Naslovnica: Tine



# mnenje

# mnjenje



ZTS se zahvaljuje vsem, ki ste poslali čestitke z najlepšimi željami za božič in novo leto.

# Pričnite novo leto s plemenitim dejanjem



Z darovanjem krvi na krvodajalskih akcijah Rdečega križa Slovenije lahko pomagate njej, njemu, prijatelju, sosedu, znancu, nekemu, ...

V januarju 1999 bo Rde-i križ Slovenije organiziral krvodajalske akcije v spodaj napisanih krajih. Taborniki, storite plemenito dejanje in darujte kri za nekoga, ki jo potrebuje.

JANUAR							
PO	TO	SR	^E	PE	SO	NE	
					1	2	3
	4	5	6	7	8	9	10
11	12	13	14	15	16	17	18
19	20	21	22	23	24	25	26
27	28	29	30	31			

Ljubljana	11.1.
[kofja Loka	12.1.
Semi-	13.1.
^rnomelj	14.1.
Steklarna Rogaška Slatina II.	14.1.
Ljubljana	15.1.
Ilirska Bistrica	18.1.
Ljubljana	20.1.
Steklarna Rogaška Slatina I.	21.1.
Vuzenica	21.1.
Kranj	21. in 22.1.
Ljubljana	26.1.
Jesenice	27. in 28.1.
Polzela	29.1.



# Ena lučka - eno upanje

## Spet gorim!

Spet se moj žar razširja med prijatelje!

Ja, uganili ste. Pravijo mi Lu- miru. Veste, rojena sem bila v Betlehemu in tja me vsako leto pride iskat mlada deklica ali fanti-. Letos je bila Hana tista, ki me je odpeljala na izlet na Dunaj. Tam me je v [tefanovi cerkvi pri-akala prav pisana mno`ica predstavnikov razli-nih cerkva ter skavtov iz cele Evrope. Prišli so, da bi me raznesli med svoje ljudi ter jim prinesli upanje in mir.

No, tam na Dunaju sem se spoprijateljila tudi s predstavniki skavtskega gibanja v Sloveniji. V svoji prof(nji so povedali, da si `elijo bolj(ega sodelovanja med organizacijama. Pa tako prisr-na sem se jim zdela, da sem se kar odlo-ila, da to leto odpotujem z njimi.

### Ko sem prišla v Maribor

Moram priznati, da mi na poti proti {tajerski prestolnici sploh ni bilo dolg-as. Moji prijatelj-ki so nenehno odkri-

vali drug drugega in takrat sem za-uti-la, da sem tista vez med njimi tudi jaz - droben plamen-ek. Kar toplo mi je postalo pri ... pri srcu, bi rekli oni.

Ja, Maribor je bil nekaj posebnega. Prvi- sem se tam pokazala na slovesnosti pri ma{fi, potem pa sem do`ivela nekaj najlep(ega. Predstavljate si verjetno ve-er na zasne`enem trgu sredi mesta, pa mno`ico ljudi, ki sklene krog. Takrat sem jih povezovala in takrat je rasla radost v njihovih o-eh. Ko me je vsakdo imel en del-ek...

Preno-ila sem ob budnih o-eh prijateljev kar v Mariboru, zjutraj pa smo se navsezgodaj odpravili proti Ljubljani. V hladnem jutru, na vlaku z mojimi razna{alci, sem postajala nemirna. Ne-prestano so mi misli uhajale naprej v dan. Kako me bodo sprejeli mladi na kon-ni postaji? Bodo v meni prepoznali glasnika miru in zaupanja? Bom...



### Pot v Ljubljano

Brrr, kaj pa pomeni ta mráz? Uh, ne boste verjeli, ampak sredi poti so me p r e -

stregli Celjani.

Menda so pri-pravili s l o v e - snost ob m o j e m prihodu. In potem {e enkrat - v Litiji so me pri-akali. Tako mi je

pot kar hitro minila in z okna vlaka smo `e nestrpno pogledovali proti postajni uri. Nas `e kdo -aka?

Kar nekaj "ruti-arjev" je moja svetloba v meglenem jutru pre{ferno razveselila. Odlo-ili so se, da me -im hitreje odnesejo proti kraju, kjer je `e potekala slovesnost. Bila sem vznemirjena in tudi v tabornikih in skavtih, ki so -akali moj plamen, se je naseljevalo nemirno pri-akovanje.

### Iz ene lučke in enega upanja ...

Potem pa so se stvari odvijale zelo hitro. Kar naenkrat sem bila z mojimi prina{alci pred pisano mno`ico. Moj plamen je podrhtaval v odmevu pesmi, zapeti meni v -ast. Vedela sem, da pri-

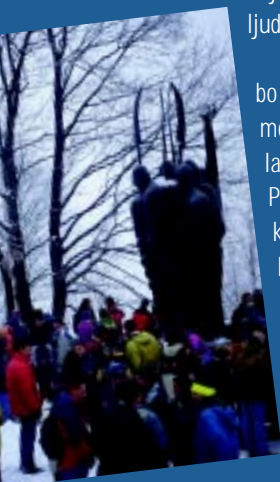


haja tisti trenutek. Trenutek, ko bom iz ene luči in enega upanja postala množica lučk in ni-koliko upanj. Trenutek, ko bom v zavest ljudi poskušala vnesti tisti žarek miru, ki ga tako kličejo.

In res. K meni se je sklonil prvi "ruti-ar", za njim drugi, pa tretji in... Moj plamen se je razširil med mlade kot požar. Zajel jih je in zblil eval. Vsi so imeli med dlanmi droben otok miru, in hoteli so, da bi ga lahko skupaj poddelili s svojimi prijatelji in ljudmi dobre volje.

Morda se vam bo zazdelo, da je moja moč blede-la. Nasprotno! Povem vam: nikoli prej v tem letu se žele niso pojavile tako mogočno in zaželjeno! [ele zdaj, ko me je imela vsa ta množica

za svojo, sem postajala neobvladljiva. In verjamem, da so z menoj utirili tudi ti mladi.



Oh, nedvomno so! Po osrednji prireditvi so namreč ob spomeniku puntarjev blizu Ljubljanskega gradu razmišljali, da so tudi oni neke vrste puntarji. Da z mojimi plamenki v družbo vnašajo udovito vrednoto.

S tem pa moja pot žele ni bila zaključena. Vse te mlade upajoče duše so me



### Moja želja

In tako upam, ja, tudi jaz upam, da bo prihodnost mojih prijateljev tekala po poljih miru ter da bo sodelovanje med njimi raslo kot spomladanske rože. Pa miren sen do prihodnjega leta!

Lrga

### ZA UPANJE

Srce je kraj upanja. Je kraj zaupanja. Prisluhni besedi, ki daje življenje in vse bomo zagledali v novi luči.

Želimo biti lučke upanja, oaza zaupanja in miru ter bratskega sožitja. Le zaupanje vodi v ljubezen, zaupanje vodi v pogovor. Le zaupanje najde pravi pomen.

Če žive ljudje zaupanja. Ljudje sedanjega trenutka in globokih korenin. Zaščitni znak: veselje, pogum in dobrot... takoj jih spoznaš. To je za resne ljudi, takšne kot si ti.

Prišli so, da bi me raznesli med svoje ljudi ter jim prinesli upanje in mir.


Takrat sem jih povezovala in takrat je rasla radost v njihovih očeh. Ko me je vsakdo imel en delček...

### NEKAJ LEPEGA ZATE

Zdaj odpiram oči,  
srečanje mi govori,  
nič več strah me ni teme,  
hočem svetiti za vse.

Stopam v novi dan,  
svojo odpiram dlan,  
glej, prinašam majhno stvar,  
nekaj lepega v dar.


Daj, daj, zapri oči,  
naj srce spregovori,  
naj ti dam plamen svoj,  
nosi ga vedno s seboj.



# Mediji v službi mladih

## Tretji sklop izobraževanja propagandistov

Torej, mediji bodo objavili vašo novico, če bo ta zanimala ciljno javnost. Zato nikar ne ciljajte previsoko.



**Kljub** sneženemu vremenu in zaspani nedelji je tretji modul izobraževanja propagandistov zopet privabil lepo število udeležencev. Seveda je bilo pričakovanje še toliko večje, saj je uvodnemu teoretičnemu delu po kosilu sledil ogled nekaterih medijskih hiš. Branost, poslušnost in gledanost pa so tisti parametri, ki v vsakdanjem življenju oblikujejo javno mnenje. In če se o tabornikih piše, sliši ali celo vidi, potem smo nekaj dosegli; postali smo družbeno pomembni.

### Ciljne javnosti

Za-eli smo z osnovnim vprašanjem, zakaj moramo sploh komunicirati in s kom komuniciramo. Poleg tega, da komuniciramo med sabo, v-asih `elimo nekaj sporo-iti tudi svojim -lanom, star{em, podpornim -lanom, `upanu ali sponzorjem. med pomembnimi smo omenili {e nekdanje tabornike in nove -lane, klub {tudentov in druge mladinske organizacije. Tako smo nevede izbrali ciljno javnost. Vse preve-krat `elimo vse povedati vsem in potem nastane zme{njava. Zato velja pravilo {tevilka 1: odlo-i se, komu `eli{ kaj povedati. Potem pride na vrsto oblika sporo-ila. Ali bo ustno, napisano, v obliki letaka ali plakata. Seveda je pomembno, da izberemo pravilno obliko za našo izbrano ciljno populacijo. Oblika sporo-ila je



Medij je lahko  
oglasna deska,  
rodovo glasilo, vitrina  
v šolski avli in omrež-  
je Internet.



Za mešalno mizo Radia Slovenija

lahko tudi spletna stran, razstava, video ali dia projekcija, lahko pa organiziramo celo dan odprtih vrat.

### Mediji, okno v svet

Beseda mediji v zadnjem času ljudem predstavlja le televizijo, radio in časopis. Pa niso samo to mediji. Z medijem določimo način prenosa naše informacije. Tako se v vlogi prenašalca pojavi telefon, telefax in celo Pošta (podjetje za distribucijo poštnih paketov). Medij je lahko oglasna deska, rodovo glasilo, vitrina v šolski avli in omrežje Internet. Seveda pa so mediji tudi časopis, radio in televizija.

### V službi javnosti

Mediji niso bavbar, sem zapisal na začetku. Služijo svoji ciljani populaciji, ki kupuje izvide časopisa, poslušala radio in gleda televizijo. In ciljna populacija so vsi tisti, ki se pred medij usedejo. Če urednik medija meni, da je članek o istinski akciji tabornikov zanima njihove odjemalce, bo ta prispevek objavil. Seveda je politika v ospredju, ampak samo

zato, ker odjemalci želijo slišati podrobnosti, ki se dogajajo v politiki. Urednik mladinskega časopisa bo objavil probleme in razmišljanja mladih, ker časopis berejo mladi. Torej, mediji bodo objavili vašo novico, če bo ta zanimala ciljno javnost. Zato nikar ne ciljajte previsoko, če je vaš dogodek povezan z akcijo v vašem kraju. Pojdite raje do lokalnega radia in jim zaupajte, da imajo v njihovi okolici taborniki pomembno akcijo.

### Radio Slovenija

Po kosilu smo se odpravili na obisk. Najprej Radio Slovenija. Najhitrejšega medija, ki v nekaj trenutkih lahko obvesti poslušalce o pomembnih dogodkih, posreduje dogajanje na cestah, se javlja "v živo" ..., smo se lotili sistematično. Zanimivo smo v tonskem studiu, kjer snemajo radijske igre (za efekt tuča so imeli kad in tuča montiran kar v studiu), si ogledali proces zapisovanja na magnetofonski trak in se sprehodili po času do najmodnejše digitalne tehnologije. Seveda tehnika ne živi brez informacij, te pa se po radiu pretakajo kakor informacije po živčevju vsakega organizma.

### Dnevnik

Obisk časopisne hiše izgublja svoj pomen, saj so nas na obisku Dnevnik optični kablji prikrajšali za vonj tiskarske barve in ropot rotacijskih tiskarskih strojev. Najnovejša tehnologija omogoča, da je časopis po zaključku računalniškega "postavljanja" stiskan v treh urah in to pri gromozanski nakladi. Je pa časopis medij, ki ga lahko preberem med zajtrkom ali popoldan v naslonjalu - lahko si vzamemo čas in uživamo v prebiranju.


### Slovenska tiskovna agencija

Informacije v prihajajo medije neposredno od dogodka preko novinarjev, lahko pa informacije pridejo tudi od tiskovne agencije. STA - Slovenska tiskovna agencija skrbi za pretok številnih informacij, v nacionalnem pogledu pa zbira informacije in jih posreduje tujini. Tako so o dogajanju v Sloveniji obveščeni tudi na Japonskem ali v Avstraliji.

Kako pomembna je obveščevanje vrabci. Najzanežljivo vrkati tudi v vašem rodu. In to vam bolj glasno. Z dobrim propagandnim delom nas bodo drugi (s)poznali, razumeli, cenili in nam zaupali. To pa je tisto, kar si želimo.

# Kako daleč je sonce


Primož



Sonce

## Sonce

je Zemlji najbližja zvezda. Od planetov sta mu bližje le Merkur in Venera. Pa vendar je Sonce zelo daleč. Razdalja med Zemljo in Soncem znaša 150 milijonov kilometrov. Ni posebnega, boste rekli... Pa pogledjmo! Če bi se lahko z avtom, ki vozi s povprečno hitrostjo 100 km na uro, zapeljali okoli Zemlje po ekvatorju, bi potrebovali skoraj 17 dni (seveda bi morali voziti brez odmora). Tristokrat bi morali iti okoli Zemlje, pa če ne bi prišli niti na desetino poti do Sonca. Če to bi pomenilo 15 let potovanja. To pomeni, da eno lovekovo letenje ne bi bilo dovolj, da bi s povprečnim avtom prišli do Sonca. Kje so potem te zvezde! Nam najbližja je 200 tisočkrat bolj oddaljena kot Sonce. Marsikomu sedaj lahko zastane dah, če pomisli, da samo pogled na Sonce, pa neprav je tako daleč, lahko povzroči bolečino v očeh.



Sonda v krožnici Marsa

### Raziskovanje Marsa se nadaljuje

Po uspešnem pristanku ameriške sonde na Marsu in spektakularnih posnetkih, ki jih je poslala z njegove površine, se raziskovanje Marsa nadaljuje. Konec lanskega leta je bila proti rdečemu planetu izstreljena nova sonda, ki se bo predvidoma septembra letos vtirila v krožnico okoli Marsa. Tako bo dve leti raziskovala Marsovo površino. Če januarja letos pa bo izstreljena še ena sonda, ki bo raziskovala marsove pole. Mars bo dosegla decembra 1999.

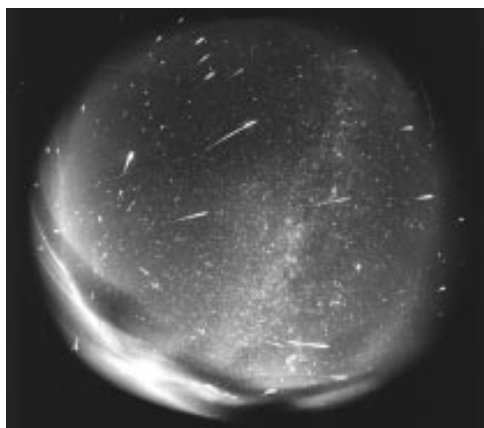
## LUNINE MENE

December:

ščip	02.01.1999	ob	03:51
zadnji krajec	09.01.1999	ob	15:23
mlaj	17.01.1999	ob	16:48
prvi krajec	24.01.1999	ob	20:17

## Za ljubitelje meteorskih rojev

Kvadrantidi 4. januarja letos ne bodo tako atraktivni, saj bo opazovanje motila skoraj polna Luna. Za tola`bo pa prilagam sliko lanskoletnih na veliko opevanih Leonidov, ki so izpolnili pri-akovanja. Gre za (irokokoten posnetek celotnega neba. Okrogel rob slike predstavlja obzorje.



Lanskoletni Leonidi



Takole pa je eksplodiral eden od Leonidov.

## ZNANE IZJAVE

Slovo je potrebno, da se lahko prijatelji zopet srečajo.

(R. Bach)



Kvazer

## Najbolj oddaljen znani objekt

Konec lanskega leta so v nacionalnem astronomskem laboratoriju v Chichagu odkrili nov najbolj oddaljen objekt - rob Vesolja. Take objekte imenujemo kvazerje. Od nas se tako oddaljujejo tako hitro, da je opazen Dopplerjev efekt - premik frekvence izsevane svetlobe proti rde-emu delu spektra zaradi hitrosti oddaljevanja. O tem pojavu veliko govori Einsteino-va relativnostna teorija. Dopplerjev efekt v vsakdanjem `ivljenju najpogosteje opazimo pri sireni re{ilnega avtomobila. Ko se nam re{ilec bli`a, ima sirena vi{ji ton, ko pa odpelje mimo, se ton sirene zni`a, pa -eprav se ton sirene v resnici ni spremenil. Ta najbolj oddaljen kvazer je svetel tako kot 100 normalnih galaksij, a kljub temu ga zaradi oddaljenosti lahko vidimo samo v najve-jih teleskopih.

# Koliko razglednic si mi poslal

**Mraz** se ovija okrog kosti in mehak puh izpod temnih oblakov beli obzorje. Ob topli svetlobi sve-e sedim in zaklju-ujem svoje popotovanje, ki sem ga za-ela `e pod lanskoletno sne`no odejo. Uf, koliko posteljnih stranic bo potrebnih, da bom lahko vse razglednice tega potepanja obesila nanje.

Vse tiste, ki so ujele moj smeh. Tiste s prijateljski-mi objemi in tiste z ne`nimi poljubi. Tiste, ko sem se izgubljala med knjigami, in tiste, ko sem iskala svoje melodije. Pa {e tiste, ki so ena sama barva - trenutki razpolo`enja. Prostor bo treba poiskati {e za vsa hrepenjenja, za vse tiste besede, ki so za vedno ostale v meni. Za pri-akovanja, ki sem jih `ivela ob tebi. Za vse poti med tvojim in mojim domovanjem. Potem pa se mi poka`ejo {e vse tiste, ki so ujele vse *prve* trenutke: prvi-pozabljena, prvi- vsemogo-na, pa prvi- noro zaljubl-jena in prvi-... Veliko jih je. Pisana dru{-ina spominov, neskon-na zakladnica novih izku{enj, nekaj sve-`ih du{. In - o, poglej, poglej, tistale tamle... Ah, ja, to so pa bile po-itnice!...

Zdaj, ko premevam sebe na tem potovanju - spra-{-ujem se: Bi sploh vedela za vse korake tega enoletnega potovanja, -e ne bi napisala vseh teh razglednic? Bi imela prilo`nost spoznati toliko sebe, kolikor me ponujajo te razglednice? Bi vedela, kako ljubiti in kako prizade-ti? Bi se sploh spravevala?...

Ne vem. Ne vem odgovorov na vsa vpra{anja. Vem pa, da rastem ob tem, ko si kli-em v spomin lanski sneg...

## **Pa {e ena razglednica. Kahlil Gibran jo je poslal...**

"Odhajam z vetrom, a ne v praznino.

In -e ta dan ni izpolnil va{ih potreb in moje ljubezni, po-tem naj pomeni objubo za nek drugi dan.

Potrebe ljudi se spreminjajo, ne pa njihova ljubezen in njihova `elja, da bi ljubezen uresni-ila njihove potrebe.

Vedite tudi, da se bom vrnil iz ve-je ti{ine.

Jutranja megla, ki izgine ob zori in pusti samo roso na po-ljih, se bo dvignila in zbrala v oblak ter spet padla z de`jem na zemljo.



In jaz nisem bil druga-en od megle.

V ti{ini no-i sem hodil po va{ih cestah in moj duh je vstopal v va{e hi{e

in bitje va{ih src sem -util v svojem srcu in va{ dih je bil na mojem obrazu in vse sem vas poznal.

Da, poznal sem va{e radosti in tegobe in v va{em snu so bile va{e sanje moje sanje.

In mnogokrat sem bil med vami kakor jezero v planinah. V meni so odsevali va{i vrhovi in ukrivljena pobo-ja in celo begajo-e -rede va{ih misli in `elja.

In v mojo ti{ino je v potokih pritekal smeh va{ih otrok in v rekah so tekle k meni `elje va{e mladine.

In ko so dosegli mojo globino, potoki in reke niso prenehali peti."

# Podatki o članstvu po internetu

## Razburjene jezne

in razočarane tabornike, ki ste ob nekaj podatkih o novem vnašanju članov ZTS preko Interneta izgubili živce, bo potolažil Ivo - nov način vnašanja sploh ni tako grozen.

Z letom 1999 bomo prešli z dosedanjega - disketnega na -ina posredovanja podatkov o -lanstvu na sodobnej(i) - preko interneta. Razlogov za to je ve-



Namesto dosedanjih "nešte-tih" baz podatkov bomo ustvarili samo eno, ki bo dostopna vsem, ki tovrstne podatke potrebujejo, seveda v skladu s podeljeno pristojnostjo.

Namesto shranjevanja podatkov na disketo, ki jo daste v kuverto ali nesete na ZTS, enostavno s pritiskom na gumb pokličete podatke o članih vašega rodu na svoj računalnik, jih popravite in dopolnite, nato pa spet s pritiskom na gumb spravite v centralno bazo.

Najbolj pomemben je ta, da bomo namesto dosedanjih "nešteti-h" baz podatkov ustvarili samo eno, ki bo dostopna vsem, ki tovrstne podatke potrebujejo, seveda v skladu s podeljeno pristojnostjo. Predvidevam, da so te`ave, ki izhajajo iz podvojevanja istih baz podatkov, jasne. @elimo si enoli-ne podatke o posameznikih, to pa je mo`no samo z velikim profesionalnim aparatom, ali pa z na-inom, ki se ga lotevamo: dostop do baze naj ima tisti, ki je podatke zbral, sam naj jih vnese (saj jih tako ali tako mora) in seveda potem odgovarja za to-nost.

To nam omogo-a "veliki splet" ali internet. Namesto shranjevanja podat-

kov na disketo, ki jo daste v kuverto ali nesete na ZTS, enostavno s pritiskom na gumb pokli-ete podatke o -lanih vašega rodu na svoj ra-unalnik, jih popravite in dopolnite, nato pa spet s pritiskom na gumb spravite v centralno bazo.

Seveda je s tem povezanih nekaj te`av: tehni-ne mo`nosti po rodovih, koliko telefonskih impulzov vam bo to vzelo, kaj pa ve-ji rodovi, za{-ita podatkov, kaj se zgodi, -e se linija prekine itd.

Odgovore na vse te te`ave smo dali na posvetu tajnikov rodov, ki je bil novembra 1998 v Ljubljani. Te`ave niso nepremostljive niti za tabornik(e

skromne finan-ne ali materialne zmo`nosti.

Na ZTS smo poskrbeli za ustrezen stre`nik, ki bo domoval na SIOL-u, ustrežno programsko opremo, ki nam jo je prijazno pripravila priznana programerska hiša Hermes Soft Lab in ustrezne telefonske zveze. Pri-akujemo, da se boste v rodovih prav tako potrudili, zagotovili potrebne pripomo-ke in usposobili svoje tajnike za to delo. Tako bomo skupaj prestopili v novo ero elektronskega komuniciranja med nami.

Ivo Štajdohar

z 19. svetovnega skavtskega jamboreeja v Čilu  
za revijo Tabor Puggy in Tine

# Mañana ali sej bo

**Vrata** 19. svetovnega skavtskega jamboreeja so se že zaprla, vrvež je potihnil in 34.000 skavtov z vsega sveta je že, ali pa bo v kratkem doma. Bogatejših še za eno izkušnjo, ki jo ne bo tako zlahka pozabiti. Preveč pričakovanih čustev in energije je bilo vloženi, da bi ga označili zgolj kot enega izmed dogodkov, ki se je na prehodu v zadnje leto starega tisočletja zgodil na drugem koncu sveta.

## Ideja še živi

Kot ima vsaka zgodba svoj zaplet, vrhunec in poanto, tudi jamboree v Čilu glede tega ni izjema. Bili so zapleti, saj smo si različni. Vsi udeleženci smo pod zvezdnim nebom skupaj skočili v novo leto – to je bil vrhunec. In ideja jamboreeja, ki jo je skavtom vsega sveta dal v skrbno varstvo ustanovitelj Baden Powell, živi in nas navdaja z odločnostjo, da bo skavtstvo naprej gibalo napredka v svetu.

## Na začetku kaotično vendar s šarmom

Udeleženci so nam že prvi dan skušali dopovedati, zakaj je življenje v Južni Ameriki tako umirjeno in brez stresov. Če zadeve ne moremo urediti danes, se bo odgovor zagotovo našel jutri. Tako smo odkrili čarobno besedo mañana – jutri. Vendar, če tako pametni Evropejci se na sistem "mañana" nismo mogli navaditi. Preveč smo dosledni in samokritični ter pasovno obremenjeni, da bi to lahko sprejeli. Zagotovo obstaja rešitev – sedaj, smo sitnari in prikrivali takojšnje odgovore. Vendar pa so nas domačini vedno znova razočarali s svojo prijaznostjo in obliko, da delajo vse, kar je v njihovi moči.

Če zadeve ne moremo urediti danes, se bo odgovor zagotovo našel jutri. Tako smo odkrili čarobno besedo mañana – jutri.

Spomnili smo se na velenjski zlet in ugotovili, da zelo dobro poznamo besedo mañana – sej bo (mogoče so nas udeleženci opazovali s svojimi velikanskimi teleskopi). Nismo pa znali uporabiti (arma, ki ohladi strasti, ko stvari tako ali tako ni mogoče takoj rešiti).

## Jamboree je enkratni dogodek

Vendar smo se iz lastne izkušnje enkrat naučili, da so se kljub vsem zapletom udeleženci zabavali, družili, veliko naučili in si vse izkušnje vtisnili v svojo zavest. Tukaj so gradili prijateljstvo, medkulturno razumevanje in strpnost, iskali rešitve za boljše življenje in skupaj ustvarjali boljši svet. Mir, za ka-

Tukaj so gradili prijateljstvo, medkulturno razumevanje in strpnost, iskali rešitve za boljše življenje in skupaj ustvarjali boljši svet.



terega si prizadevajo danes, bo temeljni kamen, na katerem bodo gradili bivalje svoje prihodnosti.

Odgovornosti se zavedajo, zavedajo pa se tudi svoje vloge, ki jo bodo morali odigrati.

In to je najpomembnejše. Primerjave s podobnimi dogodki v preteklosti so pomembne samo za organizatorja. Tudi ta si prizadeva zbrati mozaik izkušenj, ki mu bodo koristile v prihodnosti. Za tiste, ki so imeli možnost, da na jamboreeju sodelujejo kot udeleženci, pa bo to prelomnica v življenju, nova stopnica navzgor po poti osebne rasti in zorenja.

Puggy

# Skavtstvo močnejše od politike



Stuart Little, vodja angleške odprave, je za revijo Tabor osvetlil dogodke pred odhodom na 19. svetovni skavtski jamboree

Osebnost nisem imel nobenih pomislekov, da se angleški odprava ne bi udeležila jamboreeja. Po obisku Čila nekaj tednov pred začetkom jamboreeja, smo se tudi osebno prepričali, da so bili pomisleki, ki smo jih v zvezi z obiskom Čila dobili od angleške vlade in zunanjega ministrstva, neutemeljeni. Od 2000 prijavljenih udeležencev so se odjavili samo štirje, pa tudi ti so imeli za odpoved še druge razloge. V času negotovosti so nas pri odločitvi za udeležbo močno podprli tudi starši udeležencev in ostali skavti. "To je življenjska priložnost, ki je ne smete zamuditi", so bile največkrat izrečene besede podpore. Skavtstvo je bilo močnejše od politike, in to sporočilo 25 milijonska množica skavtov povsod po svetu tudi vedno znova potrjuje.



## V februarški prilogi Juzna obzorja

si lahko na 32 straneh priloge o dogajanju na 19. svetovnem skavtskem jamboreeju preberete:

*ŠE SREČA, DA SMO ODŠLI ŽE PREJ*

člani mednarodnega osebja na popotovanju po Čilu

*DOGAJANJE NA PLANETU "JAMBOREE"*

pregled dogajanja na jamboreeju od A do Ž

*KDO NE POZNA LECTOVIH SRC?*

predstavitev Slovenije uspela

*URESNIČIMO SKUPNE SANJE*

udeleženci bodo mir gradili še dolgo po jamboreeju

*UTRINKI NA ČILSKEM NEBU*

zanimivosti, ki so dale jamboreeju še poseben pečat



Udeleženci so ambasadorji Slovenije

### Sprejem predstavnikov ZTS in vodstva odprave pri Borisu Frlecu, zunanjem ministru RS

Zunanji minister RS dr. Boris Frlec, je pred odhodom sprejel delegacijo Zveze tabornikov Slovenije in vodstvo slovenske odprave na 19. svetovni skavtski jamboree v Čile. Emil Mumel, vodja odprave, je predstavil program srečanja in priprave, ki so potekale več kot dve leti. Dr. Boris Frlec, v mladosti tudi sam aktiven tabornik, je izrazil zadovoljstvo nad tako številno udeležbo in poudaril, da so vsi udeleženci srečanja ambasadorji naše države. Zunanji minister je, večji in boljše predstavitev Slovenije na jamboreeju in v Čilu, zagotovil tudi vso podporo veleposlaništva iz sosednje Argentine.

Več jezikov, vendar za en mir

## Otvoritev svetovnega zleta

Predsednik republike Chile Eduardo Frei, je 28. decembra v Santiagu uradno odprl 19. svetovni skavtski jamboree. Ve- kot 30.000 mladih iz 180-ih dr av, ki so se v teh dneh zbrali v i- lu, bodo v naslednjih dneh skozi dru enje in prijateljstvo, spoznavanje drugih kultur in obi- ajev, spo tovanje razli- nosti in pre eti v vrednotami skavtskega gibanja s svojimi idejami oblikovali ivljenje tretjega tiso- letja. Udele enci bodo skupaj praznovali novo leto, sre- anje, na katerem sodeluje tudi 280 tabornikov in katoli{kih skavtov, pa zaklju- ili 6. januarja.

## Avantura pred avanturo



Skavti smo prišli v Chile na razli- ne na- ine, najbolj pogo- sto uporabljeno prevozno sredstvo sta bila avion in avtobus. Nekateri pa so prišli kar s kolesom. Doma- ini, boste rekli. Pa niso bili.

Dvanajst ur na dan se je s kolesom vozil Eduardo Saenz, da bi prišel na to zadnje skavtsko sre- anje v tem tiso- letju. S tremi prijatelji so se na pot odpravili iz daljne Mehike. Kolesarska avantura se je za- ela e 17. avgusta lani, s šestdesetimi kilogrami prtljage in vsaj tona razli- nih pri- akovanj o dolgi poti. Pot jih je vodila -ez Mehiko, Gvatemala, El Salvador, Honduras, Nikaragvo, Kostariko, Panamo, Ekvador in Peru. Decembra so vstopili v Chile in ugotovili, da je do otvoritve osta- lo le e nekaj dni, zato so se del poti prepeljali. Eduardo tele- sno utrujen, a zelo zadovoljen, v predstavitvenem {toru skav- tom iz raznih dr av opisuje svojo avanturo.

## Čarobna 5127

16 lani mednarodnega osebja so bili na za- etku jamboree- ja nemalo presene- eni, ko so ugotovili, da so njihovo slu bo oddali nekomu drugemu. Na nekaterih mestih je bilo preve-



osebja, na drugih premalo, zato je moral organizator preraz- porejati "staff". Tako se ti je lahko zgodilo, da si pri- akoval, da bo{ delal pri prvi pomo- i, pa si bil nato natakali ali pa po- {tar.

ude no pa je izginilo osebje, ki bi moralo delati v resta- vraciji, kjer je dnevno jedlo ve- kot 7000 ljudi, in bi moralo -istiti posodo in pladnje. Organizator se je najbolj trudil pridobiti osebje za to mesto - 5127. Uporabil je slogan "Edino mesto, kjer mašana pomeni danes!"

## Kdor ne skače ni Slovenec



V vodstvu odprave smo se odlo- ili, da v predstavitvenem {toru Slovenije poka emo, da smo Slovenci tudi narod smu- -arjev in skakalcev. Zato smo v Chile pripeljali kompletno opre- mo smu- arskega skakalca. Ko smo prileteli na letali{-e v Santi- ago in smo po njem nosili dolge skakalne smu- i, so nas doma- ini -udno gledali. Nekdo

je celo pripomnil: "No ice in Chile," ali z drugimi besedami, kaj nosimo smu- i, -e v Chile tako ali tako ni snega in so tem- perature nad 30 stopinj. Rado je v {ali rekel, da gre v Ande smu- at, pa so ga e bolj -udno gledali.

Smu- i pa niso bile edini predmet izjemnih dimenzij, ki je z letalom pripotoval iz Evrope. [vicarji so s seboj pripeljali pravi alpski rog, ki je v dol ino meril kar 270 centimetrov.

## Z ognjem čilski skavti nimajo sreče

Picarquin, 30.12. - Po po aru, ki je konec leta 1997 po- polnoma uni- il prostore - ilskega organizacijskega odbora, so



ognjeni zublji skavtom (e drugi- pokazali zobe. Tokrat veliko bli` je 34.000 prebivalcem jamboreeja, saj je po` ar izbruhnili na hribu, ki je od prvih (otorov oddaljen nekaj ve- kot 200 metrov. Vendar pa je bil po` ar takoj lokaliziran in v slabi uri tudi poga(en, tako da razen nekaj 100 kvadratnih metrov po` -ganega grmi- evja ni povzro-il druge (kode. Vzrok po` ara: ver- jetno malomarnost in neprevidnost udele`encev.

## Vsak dan sve`e sadje



Organizacijski odbor je tik pred jamboreejem z ministr- tvom za kmetijstvo, ki je tudi eden izmed pokroviteljev jambo- reeja, sklenil dogovor, da za potrebe vseh udele`encev zago- tavlja dnevno sve`e sadje. Tako so na vseh pomembnih kri`i( -ih jamboreeja postavili stojnice polne jabolk, grozdja, bre- skev, nektarin, kivija in ringloja. Udele`enci so bili izjemno zadovoljni in so v povpre-ju pojedli okoli 20 ton sadja na dan, v ozadju pa je (lo tudi za promocijo -ilskih pridelovalcev sad- ja. Ti zaradi obrnjenega ciklusa zime in poletja s sve`im sad- jem `e sedaj zalagajo tr`i( -e v Evropi in severni Ameriki.

**Prehod, ki ga nismo vajeni**

## V kopalkah skočili v leto 1999

(e dan pred silvestrovim so bile na(e misli dale- stran od praznovanja novega leta. Povsem druga- e je, -e je zunaj sneg, kot pa -e je 35 in ve- stopinj. Kar pozabi( na novoletno praz- novanje in raje misli( na to, kje se bo( osve`il.

Ob ve-erji smo se na zadnji dan starega leta -lani sloven- ske odprave pogovarjali o novem letu. In kar naenkrat smo se spomnili, da bo v Sloveniji novo leto `e -ez pol ure. Na hitro se nas je zbralo okoli 50 -lanov odprave in si prvi- vo( -ilo po slo- venskem -asu.

Podobno so storili tudi drugi. e okoli poldneva so si vo( -ili Avstralci, Japonci in potem vedno bli`je. Udele`enci osred- njih evropskih dr`av so si po -ilskem -asu vo( -ili ob 8. uri, nato uro kasneje Britanci, potem Islandci in (e Argentinci in Brazilci uro pred polno-jo.

Novoletna zabava je bil "ur" na prostem. Igrala je lokal- na rock skupina, ki pa je izbrala pravo glasbo - glasbo za vse

generacije. Lepo je videti, kako se dvajset in ve- tiso- ljudi res dobro zabava. Malo je bilo skavtov, ki so sedeli - ve-ina se je zibala v klasi- nih rock in ju` noameri(kih ritmih.

Bli`al se je trenutek, ko je po lokalnem -asu nastopila polno- in velikanska mno`ica ljudi si je -estitala, se poljub- ljala in objemala. Vsakemu je bil namenjen stisk roke in to- pla beseda ali dve. Zavedali smo se, da je tak( no praznovanje neponovljiv dogodek, saj je bilo res nekaj posebnega tudi za tiste, ki jim prihod novega leta ne pomeni prav dosti.



### Tudi to je jamboree

Ko -lovek pomisli na novo leto, se mu v podzavest vedno prikradejo prizori letnega -asa, ki ga povezujemo s tem praz- nikom. Zasne`ena polja in hribi, zamrznjena jezera, ljudje odeti v topla obla-ila in novoletne jelke, ki na trgih mest in v domovih opozarjajo na -as, ko se bomo obdarovali. Police tr- govini so napolnjene do zadnjega koti-ka in -akajo kupce, ki (e i( -ejo darila, s katerimi bodo izkazali gesto prijateljstva, naklonjenosti in spo( tovanja. Vse je tako samoumevno in ra- zumljivo.

Tokrat ni tako. Sonce z vi(ka po( ilja son- ne `arke in neu- smiljeno pra`i mlade, `eljne dogodiv( -in in razburljivega `ivljenja. Nih- e ne razmi( lja o tem, katero trgovino je (e treba obiskati in -e ni morda pozabil koga s seznama tistih, ki pri- -akujejo darila. S svojo iskrenostjo, po( tenjem in preprostost- jo so odprli svoje srce in obdarovali svoje bli`nje, prijatelje in znance z vsega sveta. Tiste s katerimi so v teh dneh zdru`eni pod isto platneno streho. Nasme(ek, spontan stisk rok, objem in `elja po novem snidenju so drobna darila, ki jih nosijo vedno s seboj. In veselje in sre- a bosta nepopisna.

Sre- no novo leto. In ne pozabite, vrednote so tisto bogas- tvo, ki ga podarjamo vsak dan in ob vsakem letnem -asu.

# Vodova srečanja

## Prednovoletna

mrzlica in hitenje je mimo, znova sledijo resnejša vodova srečanja. Podobno kot učitelj v šoli, se vodnik pripravi na srečanja, pa čeprav ima še toliko izkušenj. Naredimo neke vrste "pripravo" ali po domače "plonk cegele". Pripravila sva nekaj predlogov za različno stare člane. Upava, da vam bodo ideje koristile. Pomagajte si z literaturo, ki jo ima vsaka knjižnica. Srečanja bova zapisovala tako, da se bo določena tematika logično nadaljevala leto kasneje za starejše člane; a njena obravnava je obširnejša, poglobljena - primerna razvojni stopnji in znanju otrok. Kjer sva lahko, sva navedla tudi literaturo.

## Kaj lahko pripravimo za mlajše MC-je

Sneg - poičimo različne sledi na bližnjem travniku (sledijo različni prihoji, teku...). Hodimo po sledi, ki jo pušča nekdo drug. Združimo z igro, kepanjem... Lahko naredimo mavni odtis stare in posušene stopinje v blatu.

S povečevalnim steklom si oglejmo snežne kristale. (Tabornikov priročnik; Delo z M<sup>3</sup>, ogenj; Preizvetje v naravi; Koledar narave)

Avtomobil - veliko je ostalo različnih katel in katlic odvitih daril. Stavljamo, izrezujemo, lepimo, oblikujemo. (101 izdelek iz odpadne embalaže; Knjiga za devetne dni)

Vod se predstavi staršem v vrtcu ali šoli. Kratka igrice, predstava, razstava likovnih izdelkov...

## Za malo starejše MC-je

Kviz lahko pripravimo na dva načina: z izbiro naključnih vprašanj s seznama, ali soasnimi odgovori (odgovori A, B, C...) vseh skupin. (V katerem grmu ti zajec; Kratkoasnik; Kaj veš znaš)


Smučanje na urejenih smučih, oprema smučarja, spretnostne dejavnosti (pobiranje in nastavljanje predmetov). (Igre na snegu, Alpsko smučanje)

Spoznavamo osnove prve pomoči (površinska rana, ulj, uporaba trikotne rute...). (Prva pomoč za vsakogar; življenje v naravi)



# potuha

Če vam je v pomoč, prav - če ne, pomeni, da ste že načrtovali naslednji vodov sestanek.



Izdelamo recikla`ni papir - asopisni papir zmo-imo, raztrgamo (zme{amo) na drobcene kose, odcedimo, raztegnemo po mizi, valjamo v tanke liste, su{imo. Najla` je naredimo papir velikosti formata A5. Na dobro posu{eni list lahko pi{emo, ri{emo. (Ekologija)

## Kaj pripravimo za mlajše GG-je

Osnove vrisovanja v topografsko karto. Za-etni primeri se navezujejo na merilo in s tem na hitro prera-unavanje razdalj, merjenje kotov, koordinatni sistem - kilometrsko mre`o, kako poi{-emo podatek na karti (Topografski priro-nik, Orientacija)

Prva pomo- pri `ulju, vreznini, ugrizu, tujku v o-esu, vbodnini. (Tabornikov priro-nik)

Sneg in plazovi - vrste snega, zakaj so plazovi nevarni, morebitne izku{nje, primeri...

Prikazovanje reliefa s -rtkanjem, temnenjem. Pomagamo si s sliko, karto, maketo...

## Za starejše GG-je

Slikamo na blago - majico (barve za bomba`, svilo)

Risanje reliefa - razli-na merila

Turno smu-anje - s smu-mi la` je do gora, razlike med turnim in alpskim smu-anjem, smu-anje na neurejenih povr{inah...

Zleti tabornikov in ve-je akcije v slovenskem prostoru.

Sestavljamo naloge za vrisovanje - preizkusimo se v la`jih nalogah. Nalogo damo vrisati nekomu drugemu in tako preverimo to-nost na{ega risanja.

Bolezni na{ega -asa - debelost, zasvojenost, stres, premalo gibanja...

Skupaj s -lani pripravimo vodov izlet.

Simona Kos, Aleš Ferenc, Žerjavov rod, Dolsko

# Pomoč pri orientaciji z vrtljivo zvezdno karto

**Taborništvo** je že od nekdaj tesno povezano z astronomijo — vsaj s tistim delom, ki govori o orientaciji na nebu. Mnogim začetnikom predstavlja orientiranje z zvezdnimi atlasi hudo težavo, saj nam nebo zaradi vrtenja Zemlje okoli svoje osi in kroženja okoli Sonca nenehno kaže drugačno podobo. Z vrtljivo zvezdno karto lahko za katerikoli dan in uro enostavno ugotovimo, katera ozvezdja vidimo v tistem trenutku na nebu in kje ležijo. A pravilno konstruirana in natančno narisana vrtljiva karta kaže mnogo več kot le trenutno sliko neba. Odčitavamo lahko čase vzhodov, zahodov in kulminacij zvezd, pokaže nam čase vzhodov in zahodov Sonca ter začetek in konec astronomske noči.

## Navidezno vrtenje neba

Če zvečer dalj časa opazujemo zvezdno nebo, opazimo, da zvezde vzhajajo na vzhodu, se v večjih in manjših lokih vzpenjajo do najvišje lege na nebu in zahajajo na zahodu, ne da bi pri tem spremenile medsebojne lege. Če gledamo proti Severnici, opazimo, da miruje, ostale zvezde pa se vrtijo okoli nje — bolj kot so oddaljene od Severnice, po večjih krožnicah potujejo. Zdi se nam, kot da se celotno nebo nenehno vrti okoli nevidne osi, ki gre skozi Severnico. En obhod naredi v enem dnevu. V resnici se seveda ne vrti nebo okoli nas, ampak se Zemlja v 24 urah zavrti okoli svoje osi. Severnica miruje, ker leži skoraj točno v osi, okoli katere se navidezno vrti nebo.


Če bi zvezdno nebo opazovali dlje časa, recimo mesec dni vsak dan ob isti uri, bi opazili, da se ne zavrti točno v 24 urah, ampak v približno 4 minutah manj. Zaradi tega zvezde naslednjega dne ob isti uri niso na istem mestu kot prejšnji dan, ampak so za približno 4

minute zahodnejše oziroma so vzlele (in zašle) 4 minute prej. Tega v enem dnevu s prostimi očmi ne opazimo, a v enem mesecu se nabere razlika časa okoli dve uri. Vsak mesec vzhajajo zvezde dve uri prej kot prejšnji mesec. Če po enem letu so zvezde na isti dan ob isti uri zopet na istem mestu. Orion na primer sredi oktobra vzhaja ob 23. uri, sredi novembra ob 21. uri, sredi decembra ob 19. uri... Razlog za počasno a stalno vrtenje zvezdnega neba skozi leto je gibanje Zemlje okoli Sonca. Vsak dan se Zemlja na svoji poti premakne le za 1 stopinjo, v enem letu pa naredi cel obhod.

## Kako je narejena vrtljiva karta


Bistvo vrtljive zvezdne karte je ravno v tem, da oponaša navidezno vrtenje neba. Sestavljena je iz dveh delov. Na enem so — kot na vseh drugih zvezdnih kartah — narisane zvezde, meglice, komete, galaksije, ekliptika (letna pot Sonca po nebu) in nebesna koordinatna mreža, le projekcija je izbrana tako, da

lahko celotno nebo, ki ga skozi vse leto vidimo iz določenega kraja, spravimo na en sam list papirja. Na robu karte je merilo, na katerem so označeni meseci in dnevi leta. Pri kvalitetnih kartah imajo posamezni meseci po 30 in 31 dni, februar pa 28 dni. Na drugem delu karte (ponavadi je to prozorna folija ali izrezan karton) je narisano obzorje, na robu pa je merilo, ki je razdeljeno na 24 ur dneva. Tisto, kar vidimo znotraj obzorja na karti, vidimo v naravi na nebu. Pri orientaciji nam je v veliko pomoč, če je na foliji narisana tudi meridian, ki deli nebo na vzhodno in zahodno polovico, ter ekvator, ki teče od vzhoda do zahoda, in deli nebo na severno in južno polovico. Tako imamo označene četrtine vidne nebesne polkroglice, ki pa na karti zaradi projekcije niso enako velike.



Oba dela vrtljive karte sta speta skupaj v severnem nebesnem polu (Severnici) in se lahko vrtita tako kot nebo v naravi. Kombinacije mesecev, dnevov in ur, ki jih lahko odčitamo na robu karte, nam povedo, kdaj je nebo videti takšno, kot ga kaže karta znotraj obzorja. Ko karto vrtimo, lahko opazujemo, kako se videz neba spreminja od ure do ure zaradi kroženja Zemlje okoli svoje osi in kako se spreminja od dneva do dneva zaradi kroženja Zemlje okoli Sonca.

Vrtljiva karta kaže nebo nad krajevnim obzorjem. Kje te obzorje oziroma katere zvezde so podobornice, vzhajalke in nadobornice ter kako visoko lego na nebu dosežejo, je namreč odvisno od geografske širine kraja. Slovenija leži med približno 45,5° in 47° severne geografske širine, zato je za nas najprimernejše, da je obzorje preračunano na 46° severne geografske širine. V tem primeru so vzhajalke zvezde z deklinacijo med -44° in +44°, zvezde z deklinacijo nad +44° pa so nadobornice.



Vedeti moramo, da je na karti narisano matematično obzorje. Takšno bi na primer videli na morju, kjer nam ni ne zakriva pogleda.

### Kaj vse še lahko zremo iz vrtljive zvezdne karte?

Vrtljiva zvezdna karta nikakor ni natančen astronomski instrument, ki bi dal izjemno natančne vrednosti. Če bi radi podatek poznali na minuto ali celo na sekundo natančno, moramo v roke vzeti efemeride in sami izračunati, kar nas zanima.

Vzhodi, zahodi in kulminacija zvezd

Vrtljiva zvezdna karta ima narisano obzorje in zato kaže, katere zvezde so trenutno na nebu in kje ležijo. Ker je folija z obzorjem vrtljiva, lahko z vrtenjem folije spremljamo, kakšen lok (ali krog) naredi v določenem času zvezda na nebu. Najprej vzide (ko leži na vzhodnem obzorju), se vzdiguje vedno višje do kulminacije (ko leži na meridianu) in se nato spušta vedno nižje, dokler ne zaide (ko leži na zahodnem obzorju). Na robu karte lahko odčitamo, ob kateri uri izbranega dne je zvezda v tej ali oni legi.

Vzhodi in zahodi Sonca

Zaradi kroženja Zemlje okoli Sonca leta nenehno spreminja svoje koordinate in v enem letu navidezno opiše na nebu krog, ki mu rečemo ekliptika. Zato moramo najprej poiskati, kje na ekliptiki se nahaja Sonce na tisti dan, ki nas zanima. Nato vzhod, zahod ali kulminacijo Sonca tega dne odčitamo enako kot pri zvezdah. Če nas zanima na primer vzhod (če za kakšen drug dan, moramo seveda poiskati tisti del ekliptike, kjer je Sonce tistega dne in temu primerno zavrteti folijo.

## OSNOVNI PODATKI O SPIKINI VRTLJIVI KARTI

Velikost: 21 cm

Na zadnji strani so preprosta, vsakomur razumljiva navodila.

Na karti so vrisane zvezde do 4. magnitude.

Karta je plastificirana, nepremočljiva.

Pravilno konstruirana in natančno narisana vrtljiva karta kaže mnogo več kot le trenutno sliko neba. Odčitavamo lahko čase vzhodov, zahodov in kulminacij zvezd, pokaže nam čase vzhodov in zahodov Sonca ter začetek in konec astronomske noči.

### Uporabnost

Če se z orientacijo po nebu (ele srečujemo, bomo z vrtljivo karto lažje razumeli osnove nebesne mehanike in nekatere osnovne astronomske pojme. Kadar pa ne potrebujemo pretirane natančnosti, jo lahko uporabljamo kot efemeride, pa če priložna je, ker jo lahko vedno nosimo s seboj. Z njo enostavno ugotavljamo lego posameznih zvezdij za katerikoli dan v letu, vzhode in zahode Sonca, začetek in konec astronomske noči... Vrtljiva zvezdna karta je koristen pripomoček prav za vse tabornike.

Vrtljivo karto prodaja SPIKA, Teslova 30, 1000 Ljubljana

Bojan Kambič

**Na** letošnjem ilegalcu mi je bila zaupana posebna naloga. V soboto, 7. novembra, sem moral na avtobusni postaji pričakati neznanca, ki so tisto dopoldne prevzeli diverzantske naloge in v Ljutomer prinesli vojni nemir. Odpeljal sem jih pred avto šolo, od koder so se ob točno določenem času podali na svoje skrivne naloge. Potem se je začelo.

### Ljutomer, Glavni trg

S fotografom, ki je hkrati tudi glavni, se sprehajava po mestu. Nenadoma pridivjajo mali taborniki in naju napadejo: "Sta vidva? Keri je?" Ko jim v dokaz, da ilegalca nisva midva, poka`eva `epe, naju z zaupnim tonom povpra{a-jo, -e morda veva, kdo je in kje je. "Mid-

Ha, kako jih je naplahtala. Menda so jo vprašali, če je ilegalka, a jih je s pošto tako zmedla, da so hitro pozabili na to možnost.

va ne veva. Resen ne," jim odgovoriva in `e prihitijo novi taborniki - moj vod. Moja bunda komaj ostane cela, saj na sre-o ugotovijo, da ne jaz ne {ef Marko nisva ilegalca.

Po nekaj korakih sre-ava Nino z njenimi taborniki in ilegalko Petro. @ jo misliva vpra{ati, -e so jo morda zajeli, a naju prehitijo z vpra{anjem: "No, poka`ite mi, prosim, kje je tukaj po{ta."

Ha, kako jih je naplahtala. Menda so jo vpra{ali, -e je ilegalka, a jih je s po{to tako zmedla, da so hitro pozabili na to mo`nost.

### Radio Maxi, pol ure kasneje

"Mi bi pripelali nekaj dece, pa kak{ega ilegalca..."

"Ja, no, ne vem ..."

"Eh, to treba. To je zanimivo..."

# Ilegalcec po ljutomersko Iskanje tistih, ki jih ni

Iz zбора se sliši nekaj pripomb na račun ilegalcev in njihove iznajdljivosti, vendar je kmalu vse pozabljeno. Saj je vse skupaj samo igra.

"No, pa naj bo," re-e glavni na radiu, "mate pet minut."

Pridejo taborniki, voditelj jih vpra{a nekaj o tem in onem, potem je na{as potekel. ^as je potekel prav hitro, {e posebej zato, ker smo imeli tooooliko za povedati ...

Na poti z radia sre-amo ilegalca Bo{tjana, ki ga je sila narave skupaj z ilegalko Ur{o pripeljala v past. Njo je re{ilo strani{-e, v katerega se je zaklenila, Bo{tjan pa je, kot vsak fant, svojo potrebo opravljal nekoliko bolj javno ...

### Lov se nadaljuje

Skoraj bo poldne. Ko zavzoni v zvoniku, je igre konec. Kdo bo zmagal?

Menda {e vedno niso zajeli vseh ilegalcev. Kaj narediti? Kdo bo koga? Veliko vpra{anj, toda brez odgovora, dokler se ne zberemo na {olskem igri{-u in pre{tejemo ujetnike.

### {olsko igri{e, opoldne in nekaj {ez

Taborniki stojijo poravnani v zboru, ilegalci se smehljajo. Tisti zajeti, za spoznanje manj, a vseeno. Iz zбора se sliši nekaj pripomb na ra-un ilegalcev in njihove iznajdljivosti, vendar je kmalu vse pozabljeno. Saj je vse skupaj samo igra, s katero se sku{amo spomniti, kako je bilo v resnici pogumnim ilegalcem med vojno.

Zgodi pa se, da mladi taborniki svojo nalogo vzamejo nekoliko preve- resno in v-asih kar pozabljujejo na lepe manire in bonton, ko na cesti z navdu{enjem nagovarjajo mimoido-e. Vendar jim tega res ne smemo zameriti, kajne? Saj je vse skupaj samo igra.

Saša Pergar, Rod Vedri Prleki



## NOT 99 – razpis

Tudi letos vas -lani rodu Mo-virski tulipani iz Ljubljane vabimo na No-no orientacijsko tekmovanje – NOT, ki bo potekalo zadnji vikend v marcu, torej 27. in 28. 3. 1999. Kje bo tekmovanje in pa vse ostale informacije boste izvedeli v februarški in mar-evski {tevilki revije Tabor. Vabljeni!

Taborniki RMT

## BELA SLED 1999

Zmajev rod tudi letos prireja zimsko orientacijsko tekmovanje BELA SLED, ki bo potekalo 12. in 13. februarja (petek in sobota) na osnovni {oli Vrhovci. [tartnina, v katero so zajeti stro{ki preno-evanja, kart, na{itkov, ve-erje, zajtrka, obilnega kosila, -aja in pokalov, zna{a 8.000 tolarjev na ekipo. [tartnino naka`ite na @R DT Zmajev rod, Prijateljeva 2, 1000 Ljubljana: 50101-678-48108. **Rok za prijave ekip je 5. februar.** Da bi ohranili kvaliteto tekmovanja se po 5. februarju ne bo mo`no prijaviti, zato ne zamudite prijavnega roka; iz istih razlogov je {tevilno ekip v kategoriji omejeno na 20 ekip! **Pisne prijave s fotokopijo pla-ane polo`nice poljite na naslov: Ale{ Fischinger, Poljanski nasip 30, 1000 Ljubljana.**

Ekipe so me{ane (3+2) in {tejejo po pet tekmovalcev. Ekipe s tekmovalci istega spola bodo lahko tekmovali, vendar bodo prejele negativne to-ke. Ekipe s {tirimi tekmovalci bodo tekmovali brez olaj{av.

Ekipe lahko tekmujejo v naslednjih starostnih kategorijah:

GG (leto rojstva 1983 ali mlaj{i);

PP (leto rojstva 1982-1978);

G (rojeni 1977 ali starej{i).

Ekipa, ki bo imela enega starej{ega tekmovalca ali ve-, bo tekmovala v starej{i kategoriji. Tekmovalci morajo s seboj imeti osebni dokument s sliko, kot dokaz njihove starosti. Brez teh dokumentov tekmovalci ne bodo mogli nastopiti na tekmi.

Naloge na tekmovanju: orientacijski tek, topo testi, @VN test, test iz prve pomo-i, prihod pod kotom, vrisovanje, ciljanje z zra-no pu{ko, prehod minskega polja, prehod hitrostne etape, ve-erni dogodek, signalizacija, skica pod kotom.

Ve-erni dogodek je tako kot vsako leto presene-enje!

**Zbor ekip bo v soboto 12. februarja ob 17. uri na**

**osnovni {oli Vrhovci** (Kon-na postaja mestnega avtobusa {t. 14, smer Vrhovci).

Vse dodatne informacije in propozicije lahko prejmete pri Ale{u Fischingerju 061-313-221 in Mihi Miklav-i-u 061-347-745.

P.S. Tako kot vsako leto, bo tudi letos hrana odli-na!

## Taborni prostor v Gornjem Gradu:

Taborni{ki rod XI. SNOUB Maribor oddaja taborni{ki prostor:

Taborni prostor za 28 {otorov (do 100 tabore-ih)

Prostor za {tabni {otor - jedilnico (po dogovoru je mo`no najeti do 4 -lene {tabca)

Zidan objekt - kuhinja s shrambo, skladi{-em in spalnico z zakonsko posteljo

Umivalnica - 9 pip in tu{ (voda je vsako leto sanitarno pregledana)

15 metrov visok jambor

Igri{-e (za odbojko, badminton...)

Dra-ja in su{ic po`eljji!!!

Prostor se nahaja 11 min hoje od centra Gornjega Grada, kjer so tri trgovine, po{ta, telefonske govornice, okrep-evalnice in kjer se 24 ur na dan dobi sve` kruh. Do kopalni{-a na reki Dreti je iz tabora le 5 minut hoje. Dvignjen je nad mesto in skrit za obronkom gozda, tako da njegove samote ne prekinjajo niti naklju-ni izletniki.

Taborni prostor je primerno izhodi{-e za eno- ali ve-dnevne potepe na Menino, Rogatec, ^rnivec, Lepenatko, Veliko planino, Peco...

Ve- informacij nudita Andrej Pav{i- - ^rnc (dom: 062 417 416, slu`ba: 062 22 000) in Gaby (gaby@kibla.org).

## STAREŠINSTVO ZTS NA TRETJI SEJI V NOVEM MESTU

V Novem mestu se je 5.12.1998 zbralo stare{instvo ZTS na svoji tretji leto{nji seji. Kljub obilici sne`nih padavin se je zbralo 22 -lanov stare{instva, -lanov IO ZTS, NO ZTS, in osmih OO ZTS.

Prisotne je najprej pozdravil `upan ob-ine Novo mesto Franci Koncilija. Za`elel jim je veliko plodnega dela in jih seznanil z osnovnimi podatki o ob-ini.

Sejo je vodil Peter Petrovič, starešina ZTS. Na seji je potekala živahna razprava pri vseh to-kah dnevnega reda, ki so bile:

1. potrditev zapisnika
2. sprejem poslovnika o delu
3. seje starešinstva
3. informacija o delu IO ZTS med 2. in 3. sejo starešinstva
4. poročilo o pripravah odprave na svetovni skavtski jamboree
5. poročilo o gozdni zlati v letu 1998 in program za leto 1999
6. zlet PP v letu 2001
7. pravilnik o disciplinskem postopku v ZTS
8. vzgojna izjava - imenovanje delovne skupine za pripravo dokumenta
9. priznanja in odlikovanja
10. razno

Starešinstvo je sprejelo naslednje sklepe:

**SKLEP 1:** Starešinstvo ZTS potrjuje zapisnik 2. seje starešinstva ZTS, ki je bila v Ilirski Bistrici 12.6.1998.

**SKLEP 2:** Starešinstvo ZTS sprejema poslovnik o delu 3. seje, ki je v prilogi 1 tega zapisnika. Starešinstvo ugotavlja, da je od 42 članov na seji prisotnih 22. Prisotni so predstavniki iz 9 od 10 območnih organizacij ZTS. V skladu s 26. členom Statuta ZTS je starešinstvo sklepno.

**SKLEP 3:** Starešinstvo sprejema informacijo o delu IO ZTS med 2. in 3. sejo starešinstva ZTS.

**SKLEP 4:** Starešinstvo ZTS bo na naslednji seji obravnavalo neizvršene sklepe s 1., 2. in 3. seje starešinstva ZTS.

**SKLEP 5:** Starešinstvo ZTS potrjuje poročilo o pripravah odprave na svetovni skavtski jamboree v Ljubljani.

**SKLEP 6:** Starešinstvo ZTS sprejema poročilo o Gozdni zlati 1998 in program za leto 1999.

**SKLEP 7:** Starešinstvo ZTS soglaša s predlogom IO ZTS, da taborniki zlet ZTS prestavimo v leto 2002.

**SKLEP 8:** Zveza tabornikov Slovenije se bo polnočevno udeležila mednarodnega tabora TECHUANA 2001 z deležem do 500 udeležencev. ZTS bo sodelovala v organizacijskem odboru za to akcijo.

**SKLEP 9:** IO ZTS naj na prihodnji seji starešinstva predlaga kriterije za organiziranje in ureditev razmerij med soorganizatorji zleta ZTS.

**SKLEP 10:** Starešinstvo ZTS je obravnavalo predlog Pravilnika o disciplinskem postopku ZTS. Komisija, ki je pripravila predlog, naj do prihodnje seje, ko bo starešinstvo sklepalo o sprejemu pravilnika, zbere pisne pripombe iz rodov oziroma OO ZTS in jih po potrebi vnese v predlog.

**SKLEP 11:** Starešinstvo ZTS imenuje delovno skupino za

spremljanje razprave in pripravo Vzgojne izjave ZTS v sestavi:

1. Matej Černigoj
2. Jure Grgurevič
3. Greta Gročelj
4. Barbara Kresal - Strniča
5. Andreja Osvald
6. Barbara Papež
7. Miha Pirher

IO ZTS naj dopolni komisijo glede na morebitne dodatne predloge.

**SKLEP 12:** Naloge delovne skupine za spremljanje razprave in pripravo Vzgojne izjave ZTS so:

Spremljanje razprave o vrednotah, načelih in metodah v organizaciji

Zbiranje predlogov in pripomb s posvetov, delavnic in drugih obravnav ob delovnem gradivu Vzgojna izjava

Oblikovanje sklepov z izhodišči za pripravo dokumenta o vzgoji v ZTS

Priprava delovnega dokumenta za javno razpravo

**SKLEP 13:** Delovna skupina naj upošteva pri izvedbi nalog naslednji časovni okvir:

- |           |  |
|-----------|--|
| 28.2.1999 | Zbiranje predlogov, pripomb in stališč |
| 31.3.1999 | Oblikovanje sklopov                    |
| 30.4.1999 | Priprava delovnega dokumenta           |

**SKLEP 14:** Starešinstvo sprejema predlog za podelitev priznanj, ki je pripravljen v gradivu. (Seznam prejemnikov je objavljen posebej).

## PREJEMNIKI ODLIKOVANJ IN PRIZNANJ V LETU 1998

Objavljamo spisek prejemnikov odlikovanj in priznanj, ki jih je Starešinstvo Zveze tabornikov Slovenije podelilo v letu 1998.

### POHVALA ZTS

[T.]	IME	PRIIMEK	ROJ	^L. ZTS	ROD	OOZTS
1.	JERNEJ	JERENKO	1980	1987	ROD II. SNOUB LJUBE [ERCERJA	
2.	IVAN	LUČIČ	1923	1984	ROD II. SNOUB LJUBE [ERCERJA	
3.	VLADIMIR	POČAR	1949	1984	ROD II. SNOUB LJUBE [ERCERJA	
4.	MARIJA	POČAR	1952	1984	ROD II. SNOUB LJUBE [ERCERJA	
5.	MIHAELA	[KOF	1921	1984	ROD II. SNOUB LJUBE [ERCERJA	
6.	MARTA	[MALC	1947	1975	ROD BELEGA KONJA	
7.	FRENK	PRELEC	30.4.63	1970	ROD SNEŽNI[KIH RU[EVCEV	23.5.98
8.	BO[TJAN	SURINA	25.5.72	1980	ROD SNEŽNI[KIH RU[EVCEV	23.5.98
9.	SUZANA	LOGAR	19.2.84	1989	ROD SNEŽNI[KIH RU[EVCEV	23.5.98





10.	[PELA DEKLEVA	8.9.79	1995	ROD SNE@NI[KIH RU[EVCEV	23.5.98	13. CVETO SEDEJ	VOJSKO	ROD MO^VIRSKI TULIPANI	5.11.98
11.	MOJCA LOGAR	7.3.83	1989	ROD SNE@NI[KIH RU[EVCEV	23.5.98	14. MARKO BRUS	VOJSKO	ROD MO^VIRSKI TULIPANI	5.11.98
12.	SA[O TERNOVEC	5.6.76	1980	ROD SNE@NI[KIH RU[EVCEV	23.5.98	15. O[ TONE OKROGAR	ZAGORJE	ROD POLDE EBERL JAMSKI	9.11.98
13.	KATARINA DEKLEVA	18.6.84	1995	ROD SNE@NI[KIH RU[EVCEV	23.5.98	16. O[ IVAN KAV^I^	ZAGORJE	ROD POLDE EBERL JAMSKI	9.11.98
14.	ANA PLAV^AK	7.7.80	1987	RA[I[KI ROD	28.5.98	17. G. GROBOLJ[EK, CZ ZAG.	ZAGORJE	ROD POLDE EBERL JAMSKI	9.11.98
15.	METI BUH	24.1.81	1989	RA[I[KI ROD	28.5.98	18. @upan g. MATJA@	[VAGAN ZAGORJE	ROD POLDE EBERL JAMSKI	9.11.98
16.	ANDREJ TE@AK	6.7.76	1983	RA[I[KI ROD	28.5.98	19. O[ IVANA CANKARJA	LIUTOMER	VEDRI PRLEKI	2.4.1998
17.	LILI KULOVEC	11.9.53	1983	RA[I[KI ROD	28.5.98				
18.	BLA@ VEHAR	15.8.77	1994	RA[I[KI ROD	28.5.98				
19.	MARKO PU[		1990	RA[I[KI ROD	28.5.98				
20.	GORAZD POV[E	29.7.74	1992	ROD SKALNIH TABOROV	23.4.98				
21.	MATEJ JUHANT	19.11.76	1984	ROD SKALNIH TABOROV	23.4.98				
22.	NATALIJA KVEDER	9.11.77	1984	ROD SKALNIH TABOROV	23.4.98				
23.	JURIJ AN@IN	30.6.77	1984	ROD SKALNIH TABOROV	16.4.98				
24.	JERNEJ BAK[I^	11.8.98	1985	ROD SKALNIH TABOROV	16.4.98				
25.	ZINKA KOBIL[EK	12.11.76	1984	ROD UPORNEGA PLAMENA	16.4.98				
26.	PAVLE OBLAK	17.10.57	1991	KOKR[KI ROD	4.3.98				
27.	PRIMO@ BANTAN	1980	1988	ROD POLDE EBERL JAMSKI	9.11.98				
28.	TINA BANTAN	1982	1990	ROD POLDE EBERL JAMSKI	9.11.98				
29.	DRAGO JOVI^	1961	1993	ROD ^RNO JEZERO	6.11.98				
30.	SEBASTJAN KERE[E	1974	1984	ROD ^RNI MRAV	5.11.98				
31.	IVANKA KORO[EC	1950	1992	VEDRI PRLEKI	2.4.98				
32.	TJAJA KRAUTBERGER	1982	1994	ROD POLDE EBERL JAMSKI	9.11.98				
33.	NINA KRAUTBERGER	1981	1994	ROD POLDE EBERL JAMSKI	9.11.98				
34.	TINA KRAUTBERGER	1981	1994	ROD POLDE EBERL JAMSKI	9.11.98				
35.	MARKO KUHL	1981	1992	ROD ^RNO JEZERO	6.11.98				
36.	MIHA LOGAR	1981	1974	ROD STRA@NIH OGNJEV	9.11.98				
37.	NEJC PE[NIK	1980	1992	VEDRI PRLEKI	2.4.98				
38.	AN@E PETKOV[EK	1982	1988	ROD MO^VIRSKI TULIPANI	5.11.98				
39.	NINA POKORN	1982	1996	ROD POLDE EBERL JAMSKI	9.11.98				
40.	@IGA POLC	1980	1995	ROD POLDE EBERL JAMSKI	9.11.98				
41.	MINKA RAJH	1978	1993	ROD ^RNO JEZERO	6.11.98				
42.	VESNA REPNIK	1978	1993	ROD ^RNO JEZERO	6.11.98				
43.	ANDREJA SENEGA^NIK	1982	1991	ROD MO^VIRSKI TULIPANI	5.11.98				
44.	KATJA [ERGAN	1982	1995	ROD POLDE EBERL JAMSKI	9.11.98				
45.	BO[TJAN TOMC	1972	1997	ROD MO^VIRSKI TULIPANI	5.11.98				

## BRONASTI ZNAK ZTS

[T. IME	PRIIMEK	ROJ	^L. ZTS	ROD	OOZTS
1.	@ARKO DRAG[I^	1949	1984	ROD II. SNOUB LJ.[ERCERJA	
2.	CVETKA FERLETI^	1955	1981	ROD UKRO^ENE REKE	20.1.1998
3.	JO@E FERLETI^	1953	1981	ROD UKRO^ENE REKE	20.1.1998
4.	KATJA JEROT	1974	1991	ROD BELEGA KONJA	
5.	STA[A JUG	1978	1985	ROD PUNTARJEV	0.10.1997
6.	KATJA MIKLAVI^	1975	1983	ROD PUNTARJEV	0.10.1997
7.	MARJAN STRNAD	1954	1961	ROD UKRO^ENE REKE	20.1.1998
8.	MATJA@ [MALC	1977	1983	ROD BELEGA KONJA	
9.	TEA TEODOROVI^	1976	1983	ROD PUNTARJEV	0.10.1997
10.	MATEJA VIDIC	1979	1986	ROD PUNTARJEV	0.10.1997
11.	POLONA ^ELIGO[	19.3.77	1980	ROD SNE@NI[KIH RU[EVCEV	23.5.98
12.	KORADO PUCER	25.10.97	1992	ROD SNE@NI[KIH RU[EVCEV	23.5.98
13.	ALEKSANDER MORANO	31.3.67	1984	ROD SNE@NI[KIH RU[EVCEV	23.5.98
14.	ALBERT LI^AN	6.3.67	1976	ROD SNE@NI[KIH RU[EVCEV	23.5.98
15.	POLONA SIMONI^	26.2.82	1987	ROD SNE@NI[KIH RU[EVCEV	23.5.98
16.	LEON ROLIH	15.4.69	1977	ROD SNE@NI[KIH RU[EVCEV	23.5.98
17.	ANDREJA MOLAN	1.6.80	1985	ROD SNE@NI[KIH RU[EVCEV	23.5.98
18.	DARIJA [KERLAVAJ	17.8.82	1987	ROD SNE@NI[KIH RU[EVCEV	23.5.98
19.	MONIKA URH	19.5.77	1993	ROD SNE@NI[KIH RU[EVCEV	23.5.98
20.	MARKO MR[NIK	17.8.76	1993	ROD SNE@NI[KIH RU[EVCEV	23.5.98
21.	MIHA [KERLAVAJ	21.11.77	1982	ROD SNE@NI[KIH RU[EVCEV	23.5.98
22.	NATA[A ZEMLIJ^	18.7.78	1984	ROD SNE@NI[KIH RU[EVCEV	23.5.98
23.	GREGOR KOVA^I^	4.10.76	1993	ROD SNE@NI[KIH RU[EVCEV	23.5.98
24.	MIMICA SURINA	23.1.41	1978	ROD SNE@NI[KIH RU[EVCEV	23.5.98
25.	ALENKA [LENC	30.6.82	1988	ROD SNE@NI[KIH RU[EVCEV	23.5.98
26.	VESNA BO[TJAN^I^	1.2.83	1987	ROD SNE@NI[KIH RU[EVCEV	23.5.98
27.	PETRA [AIN	23.7.82	1987	ROD SNE@NI[KIH RU[EVCEV	23.5.98
28.	INGRID FATUR	25.3.76	1993	ROD SNE@NI[KIH RU[EVCEV	23.5.98
29.	IRIS SKRT	4.6.76	1980	ROD SNE@NI[KIH RU[EVCEV	23.5.98
30.	MARKO @AGAR	22.9.75	1983	ROD SKALNIH TABOROV	16.4.98
31.	SAJA BACALI	1980	1989	ROD POLDE EBERL JAMSKI	9.11.98
32.	MAJA BLEJEC	1977	1987	ZMAJEV ROD	5.11.98
33.	MATIC DRNOV[EK	1979	1986	ROD POLDE EBERL JAMSKI	9.11.98
34.	ALE[ FISHINGER	1977	1987	ZMAJEV ROD	5.11.98
35.	BLA@ GRAPAR	1978	1986	ROD MO^VIRSKI TULIPANI	5.11.98
36.	PETER HABJAN	1980	1991	ROD MO^VIRSKI TULIPANI	5.11.98
37.	BILJANA HACIN	1977	1986	ZMAJEV ROD	5.11.98
38.	MIHAELA HOJKEK	1976	1986	ZMAJEV ROD	5.11.98
39.	MARKO KAJIN	1968	1980	ROD MO^VIRSKI TULIPANI	5.11.98
40.	MITO KRISTAN	1971	1988	ROD ^RNI MRAV	5.11.98
41.	TOMA@ MAROLT	1978	1990	ZMAJEV ROD	5.11.98
42.	MILAN MERLAK	1969	1979	ROD MO^VIRSKI TULIPANI	5.11.98
43.	MIHA MIKLAVI^I^	1976	1987	ZMAJEV ROD	5.11.98
44.	TINA MLAKAR	1979	1992	VEDRI PRLEKI	2.4.1998
45.	MARKO OBLAK	1976	1987	ZMAJEV ROD	5.11.98
46.	JANEZ PELHAN	1971	1990	ROD MO^VIRSKI TULIPANI	5.11.98
47.	SAJA PERGAR	1977	1990	VEDRI PRLEKI	2.4.1998
48.	ALE[ PETKOV[EK	1979	1986	ROD MO^VIRSKI TULIPANI	5.11.98
49.	GORAN TOM[I^	1980	1991	VEDRI PRLEKI	2.4.1998
50.	MARJETKA UL^AR	1978	1982	ROD MO^VIRSKI TULIPANI	5.11.98

## POHVALA ZTS za enote:

[T. IME ORGANIZACIJE	KRAJ	PREDLAGATELJ	
1.	KLUB GR^ "STARI MA^KI"	ILIRSKA BIS.	ROD SNE@NI[KIH RU[EVCEV 23.5.98
2.	ROD II. GRUPE ODREDOV	CELJE	EMIL MUMEL, na- za prog. ZTS 9.11.98
3.	ROD SNE@NI[KIH RU[.	ILIRSKA BIS.	EMIL MUMEL, na- za prog. ZTS 9.11.98
4.	ROD ZELENEGA @IRKA	@IRI	EMIL MUMEL, na- za prog. ZTS 9.11.98

## POSEBNO PRIZNANJE (ZAHVALA)

### Za ne@lane - organizacije IN POSAMEZNIKE:

[T. IME ORGANIZACIJE	KRAJ	ROD	OOZTS
1.	LOKOSTRELSKI KLUB	ILIRSKA BIS.	ROD SNE@NI[KIH RU[EVCEV 23.5.98
2.	GRAFI^NA DELAV. BOR	ILIRSKA BIS.	ROD SNE@NI[KIH RU[EVCEV 23.5.98
3.	GGS KOPER	KOPER	ROD SNE@NI[KIH RU[EVCEV 23.5.98
4.	KOM. STAN. PODJETJE	ILIRSKA BIS.	ROD SNE@NI[KIH RU[EVCEV 23.5.98
5.	PLAMA PUR	PODGRAD	ROD SNE@NI[KIH RU[EVCEV 23.5.98
6.	OB.ORG. RDE^EGA KRI@A	ILIRSKA BIS.	ROD SNE@NI[KIH RU[EVCEV 23.5.98
7.	MLAD. KLUB NADE @AGAR	ILIRSKA BIS.	ROD SNE@NI[KIH RU[EVCEV 23.5.98
8.	O[ ANTONA @NIDER[I^A	ILIRSKA BIS.	ROD SNE@NI[KIH RU[EVCEV 23.5.98
9.	O[ DRAGOTINA KETEJA	ILIRSKA BIS.	ROD SNE@NI[KIH RU[EVCEV 23.5.98
10.	MO-SV 4. POK. POVELSTVO	POSTOJNA	ROD SNE@NI[KIH RU[EVCEV 23.5.98
11.	DANICA KLEMEN^I^	ILIRSKA BIS.	ROD SNE@NI[KIH RU[EVCEV 23.5.98
12.	KS GORENJA TREBU[A	GOR. TREBU[A	ROD SKALNIH TABOROV 10.11.98

51.	BARBARA	ZUPAN <sup>M</sup>	1975	1993	ROD MO <sup>W</sup> VIRSKI TULIPANI	5.11.98
52.	SAJA	BACALI	1980	1989	ROD POLDE EBERL JAMSKI	9.11.98
53.	MAJA	BLEJEC	1977	1987	ZMAJEV ROD	5.11.98
54.	MATIC	DRNOV[EK	1979	1986	ROD POLDE EBERL JAMSKI	9.11.98
55.	ALE[	FISHINGER	1977	1987	ZMAJEV ROD	5.11.98
56.	BLA@	GRAPAR	1978	1986	ROD MO <sup>W</sup> VIRSKI TULIPANI	5.11.98
57.	PETER	HABJAN	1980	1991	ROD MO <sup>W</sup> VIRSKI TULIPANI	5.11.98
58.	BILJANA	HACIN	1977	1986	ZMAJEV ROD	5.11.98
59.	MIHAELA	HOJKEK	1976	1986	ZMAJEV ROD	5.11.98
60.	MARKO	KAJIN	1968	1980	ROD MO <sup>W</sup> VIRSKI TULIPANI	5.11.98
61.	MITO	KRISTAN	1971	1988	ROD ^RNI MRAV	5.11.98
62.	TOMA@	MAROLT	1978	1990	ZMAJEV ROD	5.11.98
63.	MILAN	MERLAK	1969	1979	ROD MO <sup>W</sup> VIRSKI TULIPANI	5.11.98
64.	MIHA	MIKLAV <sup>M</sup>	1976	1987	ZMAJEV ROD	5.11.98
65.	TINA	MLAKAR	1979	1992	VEDRI PRLEKI	2.4.1998
66.	MARKO	OBLAK	1976	1987	ZMAJEV ROD	5.11.98
67.	JANEZ	PELHAN	1971	1990	ROD MO <sup>W</sup> VIRSKI TULIPANI	5.11.98
68.	SAJA	PERGAR	1977	1990	VEDRI PRLEKI	2.4.1998
69.	ALE[	PETKOV[EK	1979	1986	ROD MO <sup>W</sup> VIRSKI TULIPANI	5.11.98
70.	GORAN	TOM[ <sup>M</sup>	1980	1991	VEDRI PRLEKI	2.4.1998
71.	MARIJKA	UL^AR	1978	1982	ROD MO <sup>W</sup> VIRSKI TULIPANI	5.11.98
72.	BARBARA	ZUPAN <sup>M</sup>	1975	1993	ROD MO <sup>W</sup> VIRSKI TULIPANI	5.11.98

**SREBRNI ZNAK ZTS**

[T. IME	PRIIMEK	ROJ	^L. ZTS	ROD	OOZTS	
1.	MAJA	CVEK	1971	1978	ROD PUNTARJEV	0.10.1997
2.	MAJA	KRAGELJ	1973	1980	ROD PUNTARJEV	0.10.1997
3.	MIRO	KRISTAN	1977	1984	ROD PUNTARJEV	0.10.1997
4.	MARIJETA	HREN	1972	1979	ROD SKALNIH TABOROV	23.4.98
5.	ROK	KUMAR	1974	1981	ROD MO <sup>W</sup> VIRSKI TULIPANI	5.11.98
6.	JURE	MILA <sup>M</sup>	1974	1983	ROD MO <sup>W</sup> VIRSKI TULIPANI	5.11.98
7.	NATAJA	OBER^	1971	1978	ROD POLDE EBERL JAMSKI	9.11.98
8.	FRANCI	PAV[ER	1970	1980	ROD MO <sup>W</sup> VIRSKI TULIPANI	5.11.98
9.	JURIJ	TIHELJ	1972	1980	ROD MO <sup>W</sup> VIRSKI TULIPANI	5.11.98
10.	TANJA	TROP	1976	1984	ROD POLDE EBERL JAMSKI	9.11.98

**ZLATI ZNAK ZTS**

[T. IME	PRIIMEK	ROJ	^L. ZTS	ROD	OOZTS	
1.	VLADO	BEZIAK	1948	1981	ROD UKRO^ENE REKE	20.1.1998
2.	RAFAEL	KALAN	1971	1982	ZMAJEV ROD	9.11.98
3.	MATEJ	[KERL	1966	1976	ROD MO <sup>W</sup> VIRSKI TULIPANI	5.11.98

**PLAKETA ZTS**

[T. IME	PRIIMEK	ROJ	^L. ZTS	ROD	OOZTS	
1.	EMIL	MUMEL	1959	1975	ROD ZELENE ROGLE	2.3.1998
2.	ANDREJ	TAV^AR	1961	1975	ROD SIVEGA VOLKA	2.3.1998
3.	MIROSLAV	VI <sup>M</sup>	1960	1966	ROD BELEGA BOBRA	9.9.1997
4.	DUJAN	KULOVEC	25.5.46	1957	RA[IKI ROD	28.5.98

**Koledar akcij**

DAN	DATUM	IME AKCIJE	KRAJ	ORGANIZATOR
9	jan.99	Glas Jelovice	[kofja Loka	Rod Svobodnega Kamnitnika
29,30	jan.99	Zimsko orientacijsko tekmovanje	O[ Lovrenc na Pohorju	Rod IX. SNOUB Maribor
6,7	feb.99	Bela sled	Ljubljana	Zmajev rod Ljubljana
22	feb.99	Dan Ustanovitelja - founders day	Po rodovih Ljubljana	Kom. za program ZTS, WAGGGS KVIO ZTS
10,11	mar.99	Predstavitve projektov t. in[. te.-	G[ Bohinj	Komisija za program ZTS
12,13	mar.99	Seminar za taborna vodstva	-	-
13,14	mar.99	Predstavitve projektov nad. in[truktorskih te-ajev	G[ Bohinj	KVIO ZTS
20	mar.99	Aragonitek 99	Cerkno	Rod aragonskih je^kov Cerkno
20	mar.99	4. seja stare[instva ZTS	Sl. Bistrica	ZTS
26,27	mar.99	Spomladanski posvet na-elnikov dru' in in klubov	-	Komisija za program ZTS
27,28	mar.99	No-no orientacijsko tekmovanje	Ljubljana	Rod mo-virskih tulipanov
2,4	apr.99	Seminar za sodnike tabornik[ mnogobojev in drugih tekmovanj	Pekre	Komisija za program ZTS
22	apr.99	Dan tabornikov	Po Sloveniji	KOJA ZTS, rodovi in obmo-ja
24,3	apr.99	In[truktorski te-aj II. stopnje	G[ Bohinj	KVIO ZTS
7,9	maj.99	[TPM	Velenje	Rod jezerskega zmaja
22,23	maj.99	Kanu (-uka zlet	Cerk. jezero	Rod Jezerska (-uka
	maj.99	Kreativna delavnica	-	Komisija za program ZTS
15	maj.99	Zlata pu[-ica	Ljubljana	Rod tr[atega tura Ljubljana
11,13	jun.99	Dr'avnini mnogoboj M^	-	Komisija za program ZTS
18,2	jun.99	Dr'avnini mnogoboj, GG, PP, Gr-e	-	Komisija za program ZTS
19	jun.99	5. seja stare[instva ZTS	-	ZTS
26	jun.99	Te-aj topografije in orientacije	G[ Bohinj	Komisija za program ZTS
26	jun.99	Uvodni vodni[ki te-aj	G[ Bohinj	Komisija za program ZTS
30,6,8	jul.99	Lokostrelski te-aj	G[ Bohinj	Komisija za program ZTS
8,15	avg.99	In[truktorski te-aji . 1. (ola	G[ Bohinj	KVIO ZTS
15,22	avg.99	In[truktorski te-aji - 2. (ola	G[ Bohinj	KVIO ZTS
	avg.99	Te-aj 'ivljenja v naravi	G[ Bohinj	Komisija za program ZTS
10,12	sept.99	So[ka olimpijada	N. Gorica	Rod so[kih mejaev
15	sept.99	Mese[ (porta v Sloveniji	Po Sloveniji	Komisija za program ZTS
17,18	sept.99	^i-ev memorial	Ljubljana	Zmajev rod Ljubljana
24,26	sept.99	ROT	-	Komisija za program ZTS
1,2	okt.99	Jesenski posvet na-elnikov dru' in in klubov	-	Komisija za program ZTS
9	okt.99	Jesenski posvet na-elnikov rodov	G[ Bohinj	ZTS
16	okt.99	Ivkov memorial	Ljubljana	Rod dobre volje Ljubljana
16,17	okt.99	42. jamboree v zraku (JOTA) in na Internetu (JOTI)	Po svetu	Komisija za program ZTS, WOSM
16,17	okt.99	Seminar za propagandiste	-	KOJA ZTS
5,6	nov.99	Seminar za stare[ine ZTS	G[ Bohinj	KVIO ZTS
6,7	nov.99	Seminar "Re[evanje konfliktov"	G[ Bohinj	KVIO ZTS
12,13	nov.99	In[truktorski te-aj - tem. (1. ter.)	G[ Bohinj	KVIO ZTS
4	dec.99	6. seja stare[instva ZTS	-	ZTS
10,12	dec.99	In[truktorski te-aj - tem. (2. ter.)	G[ Bohinj	KVIO ZTS
18	dec.99	Lu- miru v Sloveniji	Po Sloveniji	Komisija za program ZTS
-	-	Sejemska dejavnost	-	KOJA ZTS



V Taboru 7-8 smo objavili napačen članek z Bičikleta žura '98. Vsem bralcem se opravičujemo in objavljamo pravi članek o Bičikleta žuru '98.

# Ta prava štorija o Bičikleta žuru '98

**Članek** bomo tokrat začeli s kritiko uredništvu Tabora, ki je objavilo članek lanskega Bičikleta žura pomotoma (ali ne) in samo spremenilo datume tekmovanja. Če se je kakšen ljubitelj Bičiklete hotel pozabavati na naš račun, pa je žalostno, da v uredništvu niso opazili, da prepisali lanski članek in celo objavili isto fotografijo, pozabili pa so spremeniti, da je bil letos že 6. Bičikleta žur in ne peti.

Za spremembo nam je bilo letos vreme popolnoma naklonjeno, razen na štartu, kjer je nekoliko rosilo in nas je hotelo spomniti na obutke iz prete-

Drugi dan je tekmovanje potekalo po pričakovanjih, razen napake, ki je nismo pričakovali. Tekmovalcem se opravičujemo za nekoliko netočno postavljeno 3. kontrolno točko.

klih let. Nato je sonce pokazalo svoj pravi obraz in tekmovalce rahlo zapeklo, vendar samo na eni strani. Zato bomo naslednje leto upoštevali pritožbo Bistričanov, naj progo speljemo drugi dan v nasprotno smer, saj mora biti meso zapečeno na obeh straneh (vsak ima svoj faktor).

Prvi dan so tekmovalci prekolesarili progo dolgo okoli 42 km. Za segretje gum in motorjev so morale ekipe "pedalirati" lep kos ceste do Vanganela, kjer se je prišla prva turka. Na sredini klanca do Rojcev so morali tekmovalci pod strogim nadzorom kontrolorja pokazati svoje sposobnosti pri odvijanju tabornice Anke. "Prava pot" ni vodila

klan-ek je lo-il ekipe od Baredov, kjer je sledil spust do cilja.

Nestrpno pri-akovana razglasitev rezultatov prvega dne, kjer smo podelili glavno nagrado - gorsko kolo - je prinesla mnogo presenečenj in razaranja, saj je bil boj zelo oster in ekipe zelo izenačene. Zmagala je dvo-lanska ekipa rekreativcev iz Kopra, v povpreju stara 43 let, in tudi letos se je izkazalo, da odlična telesna pripravljenost (če zdale ne pomeni vse). Drugi dan je tekmovanje potekalo po pričakovanjih, razen napake, ki je nismo pričakovali. Tekmovalcem se opravičujemo za ne-



na Pomjan, temveč v dolino reke Rokave, do [krlin, kjer je bila peta kontrolna točka.

Po hitrostnem vzponu na Kočtabono so se skoraj obupani tekmovalci okrepali na šteti kontrolni točki in pot nadaljevali proti Srgačem. [e zadnji

koliko neto-no postavljeno 3. kontrolno točko. Svojo premo-so znova pokazali taborniki iz rodu Dveh Rek iz Medvod in tretji zmagali ter s seboj odnesli prehodni pokal. ^ESTITAMO, le tako naprej!

# Predvodniški tečaj Bistričanov in Selničanov

Še sreča, da imamo tečaje...

V koči so pridno delali



Taborniki Kobanskega roda iz Selnice ob Dravi in ^rnega jezera iz Slovenske Bistrice so se zabavali in izobra`evali na predvodniškem te-aju za medvedke in -ebelice v ko-i bistriških tabornikov na [martnem na Pohorju. Te-aj so izvedli med jesenskimi po-itnicami, ko mlade`, ki je vezana na {olo, komaj -aka, da jim da kdo kaj dela. Sicer je `ivi dolg-as.

V vodstvu te-aja, ki ga je opravljalo osem du{ iz Slovenske Bistrice in tri iz Selnice, sta bila Erika Gril (Kobanski rod) in Iztok Utenkar (R^J), med osebje pa sta za{la Dejan Gosten-nik in Teodor Horvat.

Tokrat so izvedli prvi del te-aja, drugi del pa sledi med pomladnimi po-itnicami, ko marsikdo spet ne bo vedel, kam naj se da. [e sre-a, da imamo te-aje... Tako so tokrat predelali teme taborni{ka organizacija, vod - vodov sistem, lik predvodnika, osnovni program, vodova sre-anja, delovne akcije, sprehodi, kulturno in zabavno delo in ro-na dela. Te-ajniki komaj -akajo na pomlad, ko bodo cveteli telohi, di{ale vijolice, oni pa bodo u`ivali v kolobarjenju znanja.

Trikrat hura in mmmmmmm za delovne ljudi.

Dragec, RČJ Slovenska Bistrica

Pia je v les najprej v{gala sr{eka.



# Ivkov memorial Ivkov memorial

## Ne, hvala.

### Taborniki

smo znani po tem, da radi potujemo doma in po svetu, se udeležujemo tekmovanj in srečanj. Tolminski Puntarji smo bili zadnje čase na veliko tekmovanjih, izkusili pa smo že veliko slabše in boljše organiziranih. Vajeni smo časovnih zamud, pomanjkanja prostora ali hrane, tudi malo zmedeni organizatorji niso presenetljivi. Ivkov memorial pa je presenetil tudi nas. Mladi smo še in učimo se.

#### S čem smo bili zadovoljni

Učili so nas, naj pri vsakem vrednotenju najprej povemo dobre stvari. Dobra stvar, ki jo sama vidim pri letošnjem Ivkovem memorialu je ta, da se je zgodil. Tekmovalcev je bilo veliko, kar je presenetilo tudi organizatorje. Najprej se moramo torej naučiti upoštovati predpisane roke prijave, sicer ne moremo govoriti o nepravilnosti organizatorja. Smo mi potemtakem pravični do njega? Pohvaliti pa moram še Gregorja - Creo, na-elnika RDV. Ob-udujem ga, ker je kljub vladajo-i zmedi, nervozi tekmovalcev in organizatorjev, ohranjal mirno kri in dobro voljo.

#### In kaj nam ni bilo všeč

Zdaj pa k neprijetnostim. Še lani smo opozarjali na neurejenost sanitarij. Ve-ina (koljk je bilo zamašenih ali zelo umazanih. Potem si pa predstavljajte, kako gre otrok, ki se mora uvesti na (koljko, na strani(-e)! K sre-i smo Tolminci vajeni zalivanja grmov, tako da so naš(i) otroci poskrbeli, da bo trava okrog (ole še rastle.

Druga stvar, ki je popolnoma spregledala tabornika na-ela, je bila neurejenost odlaganja odpadkov. Ste pomislili, da tisti smetnjaki pri (oli le niso dovolj in da bi bilo dobro k vsaki postaji postaviti ko( za smeti? To bi zelo olaj(alo -i(-enje, ki so ga organizatorji napravili udele`encem. Tako smo se letos pred podelitvijo morali igrati igrico "grablje"; saj sicer ne bi dobili rezultatov.

Razložila nam je pravila, a glej ga zlomka! Takoj ko so se pojavili PP-ji moškega spola, visoki okrog 180 cm, otrok, visokih 120 cm, ni več videla.

Tretja, najbolj neprijetna zadeva, pa je bil potek tekmovanja. Najprej bi morali upoštovati uro, dogovorjeno za zbor. Poskrbeti bi tudi morali, da se na-elnikov pozdravni govor sli(, navsezadnje pa bi morali narediti tudi razpored panog in ekip. Nekateri nismo vedeli niti tega, da se je tekmovanje `e za-elo, ko pa smo to ugotovili, je bilo pred nami in vsaki postaji prijavljenih vsaj deset ekip. Tu bi rada omenila (e sistem vez, ki se je letos odli-no obnesel.

#### Še to

Omeniti moram (e dve stvari. Prva je pravzaprav pravilo. Taborniki dela-

mo kot tim. Je tako? In -e tako u-imo na(e otroke, zakaj se niso tako obna(ali organizatorji? Nekatere organizatorke so neprenehoma izgubljale `ivce. Vpile so druga na drugo, na na-elnika in na tekmovalce. Obna(ale so se, kot da je konec sveta. Povsem druga pesem je bila tabornica, ki je bila kljub utrujenosti prijazna do nas. Razlo(ila nam je pravila, a glej ga zlomka! Takoj ko so se pojavili PP-ji moškega spola, visoki okrog 180 cm, otrok, visokih 120 cm, ni ve- videla. Sama sem malim tabornikom razlo(ila ostalo, kot sem sama predvidevala, saj po tistem gospodi-na za njih ni ve- imela -asa. Lepo bi bilo, -e bi naslednji- tudi jasno vedeli, katere panoge so za PP-je in katere ne, kot tudi, da si izmenjate mnenja, vendar ne pred o-mi in u(esi vseh ostalih.

#### Višek prihaja.

Uganite! Organizatorji so izgubili seznam ekip in njihovih (ifer. Ne boste verjeli, kajne? Rezultati so ostali ve- ali manj neznanka; kasneje se je menda ta nesre- ni list na(el in vsi naj bi bili sre- ni. Pa smo res bili drugi v skupni razvrstitvi, ali je to le organizator predvidel? Sami smo `e ugotovili, da rezultati niso natan- ni, zato preverite tudi ostali.

To je vse, kar imamo povedati Tolminci. Ne vzemite teh opomb za slabo.

RDV, iz srca vam `elimo ve- sre- e prihodnji-!

Udeleženci Ivkovega memoriala 1998 iz  
RPT

# Ivkov memorial Ivkov memorial

## Uspeh z grenkim priokusom

**Letošnji** Ivkov memorial je bil prav gotovo nekaj posebnega. Z rekordno udeležbo, skoraj 60-ih ekip, se res lahko pohvalimo. Žal pa se na memorialu stvari niso odvijale tako, kot smo mnogi želeli in pričakovali.

Ve-ji del tekmovanja je potekal precej »neurejeno« - med drugim je prišlo do -asovnih »zamaškov«, sodniki ob- a- sno niso imeli odgovorov na vprašanja udele`encev.

### Toda zakaj je do tega sploh prišlo?

Po mojem mnenju se to ne bi zgodilo, -e bi se vsi ali vsaj ve-ina dr` ali dogovorila o predprijavljanju. Po predhodnih prijavah smo bili, roko na srce, sposobni sprejeti tudi do 40 ekip. Dan pred za-etkom memoriala je bilo prijavljenih 30 ekip, in ta {tevilka nam je potrdila, da so naše organizacijske priprave zadostne. No, dan D pa nam je postregel z »veselim« a tudi »grenkim« presene-enjem. [e enkrat ve- ekip, kot jih je bilo prijavljenih, pol ve- ekip kot smo jih pri-akovali, 25 ekip ve- kot lani (v letu '97: 35 ekip – prijavljenih le okoli 10, v letu '96: 30 ekip – prijavljenih prav tako samo 10 ekip) so podatki, ki vsakemu organizatorju po`enejo adrenalina in povzro-ijo hud glavobol.

Ne bom iskal izgovorov za nastale te`ave, saj vendarle nismo profesionalni organizatorji, kar pomeni, da je improvizacija prej naše vodilo in stalnica kot izjema. Kar navajeni smo`e, da se

Dan D pa nam je postregel z »veselim« a tudi »grenkim« presenečenjem: še enkrat več ekip, kot jih je bilo prijavljenih, pol več ekip kot smo jih pričakovali.

vedno pojavljajo te`ave, ki jih le redko kdo predvidi (ve-ina pa jih niti ne pri-akuje). In mislim, da nismo edini, ki se sre-ujemo s takimi problemi! ^asi, ko smo govorili, »eh saj bo {lo«, so, `al, mimo.

### Vsaka šola nekaj stane

Rad bi se zahvalil vsem, ki ste letos na Ivku bili, in se vam hkrati opravi-il zaradi te`av, ki smo jih pri izvedbi memoriala imeli. Zagotavljam vam, da je bila leto{nja {ola vsaj pri nas ve- kot sprejeta. Upam, da smo se vsi nau-ili, da ni dobro, -e na akcijo pridemo neprijavljeni, saj s tem ne povro-imo te`av le organizatorjem temve- {kodujemo tudi samim sebi, saj je kvaliteta organizacije akcije odvisna tudi od {tevila udele`encev. Za konec pa vse vabim na Ivkov memorial '99, na katerem bomo glede na leto{nje izku{nje pripravljeni na udele`bo 60-ih ekip. Da pa ne bi bilo te`av, bi prosil, da rodovi poka`ete malo ve- resnosti pri prijavljanju ekip.

Vodja tekmovanja, Gregor Ješe





## Mravljinček

**Glasilo tabornikov Rodu Črnega mrava  
števila 1  
1998/99**

Mravljin-ek je -isto pravo glasilo. Ne samo, da ima glavnega (Terminator) in odgovornega (Berci) urednika, ima tudi urednike rubrik. V Mravlji(-u se dogaja je rubrika, ki obve(-a tabornike o zelo resnih dogodkih, vmes pa zaidede tudi kak(šen oglas. Mravljin-ek na svojih straneh predstavlja esej o tradiciji v ^rnem mravu, ki jo je spesnil Daki, in je tako obse na, da jo bodo morali objaviti v nadaljevanjih. Kar nekaj strani je namenjenih pismom bralcev, v zadnjem delu glasila pa kraljuje - strip.



### V Mravljišču se dogaja...

- Kot vam je znano, Terminator samka zveča zadrževanje v zbirah na območjih... (text partially obscured)
- Kot skrajšane vodniških vrst prijatelji v... (text partially obscured)
- Novinarstvu in Samorastniki v Prje... (text partially obscured)
- Kit čisto je razpis, je bil na območju... (text partially obscured)
- Dakij je napisal svoj o vodnji v Črni... (text partially obscured)
- Zl. moravščina ima čisti običaj zbir... (text partially obscured)

moj... (text partially obscured)

... (text partially obscured)

... (text partially obscured)

... (text partially obscured)

... (text partially obscured)

... (text partially obscured)

... (text partially obscured)

... (text partially obscured)

... (text partially obscured)



mravljinček

### Dakijev pogled na svoj esej o tradiciji:

Da se razumemo. To ni vodniški priročnik ali kaj podobnega. Ni moj namen razlagati, kaj se dela, kar je naloga priročnikov, temveč govoriti o načinu, se pravi - kako, z vidika, kako je včasih "palilo".  
Po mravovsko!



## Bilten Samorastnikov

**Posebna izdaja ob deseti obletnici delovanja taborniške enote Samorastniki december 1998**

Na (tirinajstih, na (trem papirju natsinjenih straneh, na hitro zvezo vso zgodovino delovanja enote Samorastniki. Bilten sicer nima fotografij, je pa poln zanimivosti iz njihove zgodovine. Zelo zanimivi so v biltenu opisani nenavadni, a resni-ni pripetljaji.

### Samorastniki: nenavadno, a resnično

Grofija '93 - "Tabornikom taborjenje prepovedano" je stala sredi travnika tabla. Lahko jo izpuliš in skriješ ... a skriti ne moreš skoraj sto taborečih, vseh staršev in avtov. V težavah spoznaš tudi zanimive ljudi, ki ti odstopijo prostor v zameno za dobro besedo.





Zasnežene smrečice

**Konec** preteklega leta sem napovedal svoj odhod iz uredništva revije **Tabor**. Toda v slogu starega pregovora: "Za rečene kruha se največ poje", sem se zopet poceni najedel. Tako sem ponovno z vami, dragi bralci in že gremo novim dogodivščinam naproti.

Raduha je skupina vrhov združenih v dolgo razpotegnjeno sleme potekajoče v smeri JZ - SV. Najvišji vrh Velika Raduha 2062 m predstavlja najvzhodnejši dvatisoak Kamniško - Savinjskih Alp oziroma Savinjsko - Kamniških Alp, kot se ime celotnega gorstva na tem koncu bolj pravilno sliši. Opisovano skupino na zahodu od osrednjega dela gorovja loči globoka soteska, po kateri teče Savinja. Prvi vrh skupine na JZ je Tolsta pečina (1877 m). Njena zahodna pobožja padajo strmo v sotesko Savinje kar celih 1300 m. Sledijo Mali Rt (1975 m), še omenjena V. Raduha (2062 m), M. Raduha (2029 m), Lane (1925 m) in Jelovec (1845 m).


In zakaj danes (januarja!) Raduha? Velika Raduha je v tehničnem smislu eden naših najlepših dostopnih dvatisoakov, hkrati pa celotno območje (gorska skupina z bližnjo okolico) ponuja še kaj več - kot samo visok vrh. Za obiskovalca tukaj (njega sveta sta vsekakor pomembni dve planinski postojanki.

**Ko-a na Loki** leži na 1534 m visoko na jugo-vzhodnih pobožjih. Pred kratkim je bila obnovljena. Obnova je verjetno prinesla povečanje števila velikih spalnih kapacitet. Star podatek pravi, da ima ko-a 9.p. in 45 sk.l., vsekakor dovolj tudi za večino tabornikov (zimovanj). Stalno je odprta v poletni sezoni, pozimi pa prav gotovo ob lepih vikendih in po dogovoru tudi drugače. Več informacij lahko dobite pri oskrbnici gospe Antoniji Moličnik (063/844-303) ali pri gospodarju PD Luče gospodu Antonu Pečovniku (063/844-272). Dostopov je več. Za tabornike sta zaradi avtobusnih povezav najbolj uporabna dostopa iz

Strug (3 km pred Lučami, 2.30h) in iz Luče (3h). Z vozilom lahko dostop precej skrajšamo. Ob povsem kopni cesti (npr. poleti) celo na samo slabih petnajst minut.

**Ko-a na Grohatu** se nahaja na nadmorski višini 1460 m na severni strani Raduhe. Tudi ta ko-a je relativno nova (stara je pred leti pogorela) in ima 20 p. ter 40 sk.l. Upravlja jo PD Mežica, več informacij lahko dobite na tel. št. 0602/35-378. Najkrajši dostop se prične pri **Bukovniku** (1327 m), ki velja za najvišje ležeči kmečki dom na Slovenskem (30 minut). Seveda je pristop od tu uporaben le, če imamo vozilo. Vsem ostalim sta na voljo dve izhodišči z avtobusnim dostopom. Iz Solave bomo do Grohata potrebovali 2,30 h, iz Črne na Koroškem pa 4 ure.

**Sne na jama** na Raduhi je znamenitost vredna ogleda. Leži v sredi gozda v južnem rebu verige vrhov na višini cca 1750 m in je od Koče na Loki oddaljena



**Izhodišča:** Struge, Luče in Solčava v dolini Savinje ter Črna na Koroškem (vsa dostopna z avtobusom), in višje ležeče točke dostopne z vozilom (npr. Bukovnik);  
**Časovnica:** do ene ali druge kočice od 2.30 h navzgor, vrh je oddaljen iz doline cca 5 ur hoje, glej tudi tekst;  
**Težavnost:** do kočice lahek izlet po označenih poteh, naprej poleti ravno tako lahko, pozimi zahtevnejše;  
**Zavetišči:** Koča na Loki, Koča na Grohatu;  
**Primernost:** izlet do Koče na Loki ali do Koče na Grohatu je v vsakem letnem času primeren že za GG-je, poleti tudi vrh; pozimi ob ugodnih razmerah in s spremstvom primerno izkušene osebe je vrh primeren za PP-je;  
**Vodniška literatura:** vodnik po Kamniško-Savinjskih Alpah, vodnik Turni smuki, karta Kamniške in Savinjske Alpe 1.50000,...;

# izlet

35

Turni smučar reže sled v belo puščavo



Zimska idila

približno pol ure. Je (ir)e poznana turisti-na znamenitost in tudi zato je njena dostopnost januarja nekoliko vprašljiva. ^e ne boste uspeli obiskati sne`ne jame, potem obi{-ite jamo meni neznanega imena, ki se nahaja kak{ne -etr{ ure od Loke v smeri proti vzhodu, proti pl. Javorje. Sam sem jo obiskal pred leti in ni bila nezanimiva. Ve- informacij lahko dobite v Ko-i na Loki, malo "raziskovanja" pa izlet le {e popestri.

Omenil sem `e, da je **Velika Raduha** s svojimi 2062 m eden izmed la`je, predvsem s tehni-nega vidika, dostopnih dvatiso-akov pri nas. Primerno izhodi{-e za -im la`ji vzpon je Ko-a na Loki, od koder bomo do vrha potrebovali uro in pol. Poti sta dve, preko sedla Durce (1910 m) ali kar direktno preko JV pobo-ij. Pozimi se ve- uporablja varianta preko Durc.

### Zahtevnost

Kondicijsko tura ni ravno nedol`na, {e posebno, -e jo pri-nemo povsem v dolini (npr. v Lu-ah), saj bomo v tem primeru potrebovali za vzpon debelih pet ur. Vzpon lahko ote`ijo in tudi znatno podalj{ajo neugodne sne`no-vremenske razmere. Tako naj tudi danes poudarim star izrek, ki govori nekaj o "jemanju pameti v roke". Enako dolg, -e ne {e nekoliko dalj{i a tudi zahtevnej{i je vzpon z Grohata. V tem primeru imamo kmalu nad Ko-o na Grohatu opravka s strmim pobo--jem (poleti meli{-e). Nad meli{-em se nahaja stopetdeset metrov visoka strma severna stena, katera v poletnih dneh pogosto do`ivi obisk alpinistov. Vrh pobo-ja dose`emo Durce. Zdaj smo na istem, kot -e bi krenili z Loke. Ta (severna) varianta je

zanimiva predvsem spomladi, ko na ju`ni strani sneg `e skopni, pobo-je nad Grohatom pa {e vedno omogo-a vijuganje. Z Grohata na vrh vodi {e zahtevna zavarovana pot, a je primerna samo poleti. Tako kot pobo-je nad Grohatom tudi prva varianta (pristop z Loke) omogo-a turno smu-anje in sicer {e prav posebno lep, razgleden in spro{-ujo- turni smuk.

### Kam še lahko gremo

Na Raduho se lahko odpravite z najrazli-nej{imi name-ni. Dve lepi in lahko dostopni ko-i omogo-ata izvedbo dvodnevni{ih izletov, kraj{i{ih posvetovanj ali celo zimovanj. Vzpon na vrh ni nikakr{na obveza, in kdor bo morda {el samo do ene izmed ko-, bo ravno tako nagrajen z lepim dnevom v naravi. Bolj zahtevnim bi vseeno lahko bilo dolg-as. Ti naj se odpravijo do Sne`ne jame ali pa naj vklju-ijo svojo raziskovalsko `ilico in poi{-ejo jamo X. Najbolj "gajstni" se boste seveda povzpeli do vrha in "najgajstnej{i med gajstnimi" se boste z vrha spustili na smu-eh.

Komur omenjeno ne zado{-a naj namignem, da se nekaj zanimivih zadevic nahaja spodaj, pod Raduho, v soteski Savinje, in sicer kak{ne 3 km nad Lu-ami. Tu stoji znamenita **Igla**, navpi-en kamnit stolp sredi ozke soteske. V bli`ini sta {e **Rjav-eva luknja** in **Presihajo-i studenec**. Vredno ogleda.

Vsem `elim lep dan in hkrati priporo-am previdnost.

# stare, lepe, taborniške...

## Pred petnajstimi leti ...

**Nov letnik** nov urednik, pa naj bo še tale glasbena rubrika nekoliko spremenjena. V letošnjem letu bomo poizkušali objavljati predvsem taborniške pesmi. Pa ne tistih, ki jih že vsi poznamo, in jih ob tabornem ognju naveličano pojemo zato, ker drugih pač ne znamo. Iz arhivov, starih pesmaric in spomina starih tabornikov bomo izbrskali pesmi, ki so nekako poniknile. Verjamem, da je takih lepih pesmic kar precej. Ker so verjetno tudi melodije marsikomu že ušle iz spomina, bomo poizkušali dodati tudi preprost notni zapis.

V prvi številki objavljamo pesem, ki se je (-e se prav spomim) pela kakih 15 let nazaj.

Za naprej pa... ^e se vam zdi, da poznate pesmico, ki se ob tabornem ognju skoraj ne pojavlja ve- in bi jo radi potegnili iz pozabe... Taborov naslov poznate!

Primož

## Zaspani stražar

Besedilo in glasba Janez Hvale

Starka luna že bedi  
za gorami se dani  
ogenj je zaplapolal,  
ob stražarju, ki je spal,  
kdo ve kam je v svojih sanjah  
potoval...

Jutra hlad ga prebudi  
tabor cel se mu smeji  
če vsak stražaril bi tako  
neko noč bi nas lahko  
škrat ukradel in odnesel za goro.



Musical score for the song "Zaspani stražar" by Janez Hvale. The score is written on six staves in G major (one sharp) and 4/4 time. It includes a key signature of one sharp (F#) and a common time signature (C). The melody is simple and folk-like. Chords are indicated above the notes: Bb, Bmaj, B6, Bmaj, Eb, C, Eb, F, Eb, Bb, Eb, F, Eb, Bb, Eb, F, Bb, Eb, D7, F, Eb, F.

Stražiti je prava čast,  
toda za zaspance past.  
Kaj pa če ponoči kdo,  
bi izpraznil kuhinjo...

Nikdar več ne bom zaspal,  
je obljubil, se kesal.  
Morda čaj je bil prevroč,  
mrak ima pač svojo moč  
saj je spet smrčal še isto  
noč...

# dosjeji rd: Da ne bo sramote!

piše: Malus, riše: Šeki



TUKAJ SMO! PRAV TU JE [E V^ERAJ  
STAL EDEN OD TABOROV. OSTALE SO LE  
[E SLEDI.



HM... NI DVOMA, TO SO SLEDI  
VLE^ENJA, TER ODTISI VELIKANSKEGA  
BITJA. SKALI PRINESI KOV^EK.

GA @E NESEM  
MALDER. GA @E  
NESEM.



HM..HM..HM



HEJI POGLEJTA KAJ SEM  
NA[LA V GRMOVJU. MALEGA  
SKAVTKA.



VPRA[AJ GA ^E JE PONO^I VIDEL  
KAJ NENAVADNEGA.

ZULU ULU GRR KIKI LIGRH  
MGRH VU \*

NE GOVORI  
SLOVENSKO



JAZ GA RAZUMEM. IMAM  
PREVALAJNIK. PRAVI DA GA JE  
NOSILA LUNA IN SE JE ZJUTRAJ  
ZBUDIL V GRMOVJU,  
TABORA PA NI BILO VE^.



LIGR MGR BUU BUU GIO?  
(ALI SI VIDEL KAK [NO PO[AST?)

KULU TULU FRR  
MRR PRR.

PRAVI, DA NI VIDEL PO[ASTI,  
A SE MU ZDI, DA SE JE NEKAJ  
BLE[ ^ALO.



LAURA NAJ ODPELJE MALEGA V  
[TAB. MISLIM, DA MOJA TEORIJA  
DR@I.

RESI IN KAK[NA JE TVOJA  
TEORIJA?



nadaljevanje prihodnjič

# Z nahrbtnikom po svetu Vodnik za pustolovce

## »Nahrbtnikarji«

boste deležni prave svobode gibanja. Če imate vse, kar potrebujete, udobno naloženo na hrbtu, ne boste nikoli vezani na stalno izhodišče. Četudi boste hodili po naravnih parkih, plezali v gorah, fotografirali svet divjine ali potovali okoli sveta iz ene države v drugo, si boste lahko sami pomagali in se neovirano odzvali na kakršenkoli prijetljaj.

Tako prednosti takšnega načina življenja popotnikov v uvodu »Vodnik za pustolovce« z avtorja Hugh McManners, nekdanji komandos, vodja usposabljanja za d'ungelsko vojskovanje britanske vojske na Belizeju, poleg tega pa tudi izkušen padalec, inštruktor za večeršne prešivetja v boju in potapljaški nadzornik. Po upokojitvi je postal tudi uspešen pisec prirodnikov s prešivetniško tematiko (njegova največja uspešnica je Komandosov prirodnik za prešivetje).

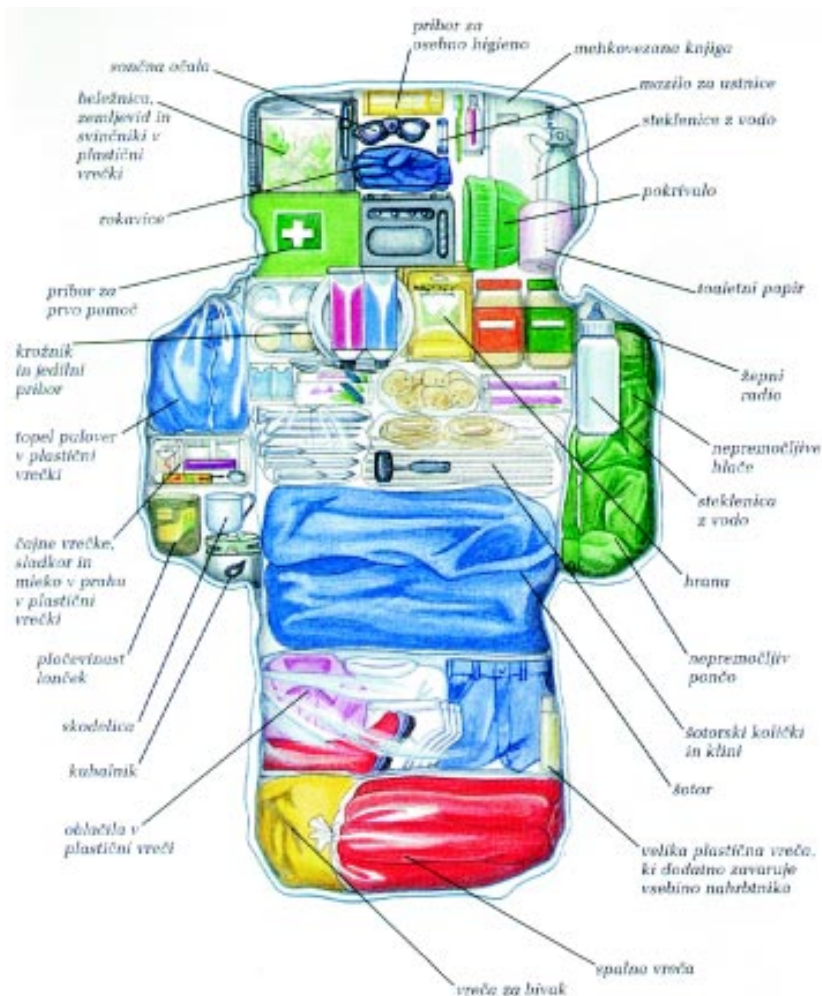
Vodnik bo odgovoril na številna vprašanja. Kje zaeti in kaj izbrati med številno in raznovrstno opremo, da bo ta ustrezala namenu? Ko pa se boste odločili, kam bo vodila vaša pot bodo pri roki številni odgovori na vprašanja, kako se znajti, prešiveti in ustrezno ravnati v izrednih okoliščinah.

### Kaj najdemo v knjigi?

Vsebina je razdeljena na pet glavnih poglavij. Vsako zase je pomembno v doloeni fazi popotovanja. Prvi del je vsekakor načrtovanje poti. Poleg tega in denarja moramo imeti vedno pred očmi telesno pripravljenost, razmere v krajih, kamor si gremo, in skrb za zdravje.







Pred odhodom moramo poznati vse nevarnosti, ki nam pretijo in pa upoštevati tudi -as aklimatizacije, ki ga bomo potrebovali prve dni potovanja. Seveda je (e pred odhodom potrebno pripraviti vso opremo in tehniko, ki jo bomo na poti potrebovali. Tako je v drugem delu poleg nasvetov za ustrezno izbiro obla-il, obutve in osebne opreme tudi nekaj prakti-nih nasvetov, kako si z osnovnim kompletom za pre` ivetje zagotovimo osnovne pogoje za ` ivljenje. V tretjem delu `e potujemo. Na-ini gibanja, prednosti in slabosti posameznih prevoznih sredstev, uporaba pripomo-kov in nasveti za gibanje v posameznih situacijah. Seveda ne manjka osnovnih nasvetov za napovedovanje vremena in pa splošnih zakonitosti fotografiranja (ne morete si misliti, kak(na je zadrega, ko fotografij s popotovanja ne moremo pokazati prijateljem). Za gibanjem pride v -etrtem delu na vrsto bivanje v divjini. Taborjenje, ki je za tabornike ustaljena praksa, je lahko precej nerodno, -e prej

ne razmislimo, kaj je potrebno za zagotavljanje varnosti. V divjini, ki je ne poznamo, pa nekatera pravila iz lastne prakse ne veljajo ve-. Tako lahko nedol`en potok -ez no- naraste in nam odnese streho nad glavo ali ogrozi na( ` ivljenje. Zaloti nas neurje, nimamo kje prespati, mu-i nas lakota in `eja, izgubili smo se. Da v trenutkih panike ne bi ravnali brezglavo, ali da do panike sploh ne pride, pa so v petem delu na razpolago nasveti za ravnanje v izrednih razmerah. Na koncu je zbranih (e nekaj nasvetov nudenja prve pomo-i.

Vodnik je opremljen z barvnimi ilustracijami, nekateri postopki so ilustrirani korak za korakom, na viden na-in pa so ozna-eni pomembni nasveti in opozorila, kar daje vodniku (e ve-jo preglednost in uporabnost. ^e temu dodamo (e prakti-en format (brez te`av ga spravimo v stranski ali vrhnji `ep nahrabtnika) in majhno te`o, potem je Vodnik za pustolovce na popotovanju nepogre(ljiv.

Ledenodobna postaja pračloveka


# Potočka zijalka, pomnik zgodovine življenja na zemlji

»Precej nemirnega duha sem, zato ne zdržim dolgo na istem mestu. Rad se gibljem, pa naj gre pozimi za smučanje, ali med vikendi igranje namiznega tenisa...«

Se vam zdi znano? Seveda, tudi v vas se skriva tista nemirna ilica, ki v vas budi pustolovca ali raziskovalca neznanega. In -e je temu tako, bo Potočka zijalka pravi odgovor za za-etek naslednjega razburljivega popotovanja. In na tak na-in za-enja svoj poizkus zdru`itve biografskega romana in ure pouka zgodovine tudi Vitan Mal v svoji novi knjigi Skrivnost, imenovana Potočka zijalka.

Leta 1928 je Sre-ko Brodar odkril paleolitsko postajo v Poto-ki zijalki na Ol{evi; raziskoval jo je osem let. e rezultati prvega leta so bili nepri-akovani in tako presenetljivi, da so vzbudili veliko pozornost. Poto-ka zijalka le`i 1700 metrov visoko. V polednitvi je Logarsko dolino zapolnjeval led. Severno v Dravski dolini je ledenik segal {e dalje proti vzhodu. Sne`na meja se je mo-no spuстила in je bila takrat do 200 metrov pod Poto-ko zijalko, ki je bila tako v obmo--ju ve-nega snega. V takih pogojih `ivljenje v Poto-ki zijalki ni bilo mogo-e.

To in {e ve- drugih dejstev dokazuje, da je zijalka v sebi skrivala napredno





Vhod v Potočko zijalko

kulturo mlajšega paleolitika, neposrednega prednika današnjega človeka.

Si predstavljaš, da je bilo odkrivanje zaklada iz pradavnine prava detektivska zgodba? Srečo je namreč pri nestrokovnem izkopavanju zalotil mladega avstrijskega medicinarja, ki je s pomočjo drobne čenice in orjaškega gozdarja izkopanine tihotapil v Avstrijo.

Ta in šteje veliko drugih zgodb je povezanih z najdbo in delom, ki so ga zavzeti naravoslovci prostovoljno posvetili ohranitvi sporočila za naslednje generacije. Knjiga opisuje tudi ljudi, ki so zaznamovali takratni čas, med vrsticami pa se skriva strokovna vsebina, ki je zavestno in namerno postavljena in tudi pomanjkljiva. Prevelika količina zapletene snovi bi poljudnega bralca prej odbila kot pritegnila.

Intenzivno se vas bo polotila želja, da vas oblije dih prazgodovinskega človeka, se napotite v Potočko zijalko. Prej pa ne pozabite pokukati v knjigo, ki jo je v zbirki Zgodovinsko klasje izdala Državna založba Slovenije.

Pugy

Do Potočke zijalko lahko pridemo iz Solčave, Logarske doline ali iz Črne na Koroškem skozi Koprivno in čez Zgornje Sleme. Seveda so vse ceste v zimskem času težko prevozne in zato priporočam, da izlet začnete v dolini Savinje, do koder se brez težav pripeljemo z avtom ali avtobusom. Pot pričnemo 2 km za Solčavo v smeri proti Logarski dolini. Pri »Krznarju« zavijemo strmo v hrib in nad potokom Lašek po dobrih 2 urah dosežemo kočjo pod Olševo. V kočji, ki je vedno odprta, se nekoliko odpočijemo in okrepčamo, pred nami pa je še debela ura (v primeru snega pa še nekaj več) hoje proti Potočki zijalki. Ko dosežemo 1700 metrov nadmorske višine, se pred nami odpre žrelo zijalko; cilj je dosežen. Seveda je zijalka samo še pomnik zgodovine, nekaj najdb, ki so uspeli kljubovati tudi drugi svetovni vojni, pa si ob vrnitvi lahko ogledate v mestnem muzeju v Celju.

# MEDNARODNE DNE STRANI



DAN	DATUM	IME AKCIJE	KRATEK OPIS PROGRAMA - VSEBINA
5,7	feb.99	Workshop for New International Commissioners	DELAVNICA ZA NOVE NAČELNIKE ZA MEDNARODNE DEJAVNOSTI
5,7	mar.99	Workshop on Leader's Training	DELAVNICA O VZGOJI VODIJ
5,7	mar.99	Workshop on Educational Programme Development	DELAVNICA O RAZVOJU VZGOJNIH PROGRAMOV
6,11	mar.99	Project Management Seminar	SEMINAR PROJEKTNEGA VODENJA
19,21	mar.99	North-South and Overture Networks	Ustanavljanje združenja, ki bi si delilo ideje in izkušnje na področju tem izobraževanja, partnerstva, etničnih skupnosti in marginalizirane mladine
20,26	mar.99	Workshop on Educational Programme Development	DELAVNICA O RAZVOJU VZGOJNIH PROGRAMOV
24,28	mar.99	Workshop on Structure and Management	STRATEŽIKO NAČRTOVANJE, KOMUNIKACIJA, ODLOČANJE, OBVLADOVANJE SPREMENB,...
10,16	apr.99	UMUBANO-Development Education Seminar	Predst. na-ina dela na področju izob., ki bi pripomogla k pove. vklju-evanja v dru. razvoj
25,1.5.	apr.99	Seminar: MOČ INFORMACIJE IN KOMUNIKACIJE	Seminar: MOČ INFORMACIJE IN KOMUNIKACIJE
	maj.99	Youth Programme and Adults in Scouting Forum	FORUM O PROGRAMU ZA MLADE IN ODRASLE V SKAVTSTVU
6,9	maj.99	Recruitment and Retention	ISKANJE ODRASLIH ZA DELO V ORGANIZACIJI IN NJIHOVA "UPOKOJITEV"
24,30	maj.99	Making it Count	"MAKING IT COUNT"- Predstavitev vrednot in pridobitev mladih prostovoljcev v (i)ri dru. bi
	jun.99	Sub-regional Workshop on Youth Programme and Adults in Scouting	PODREGIJSKA DELAVNICA O PROGRAMU ZA MLADE IN ODRASLE V SKAVTSTVU
13,7.8	jul.99	NOR99JAM	Mednarodni skavtski tabor NOR99JAM, Program : aktivnosti v vodi, (portne aktivnosti, ro-na dela, lokostrelstvo, plezanje, jezdenje, jadranje...Cena: 65 funtov brez hrane
24,3.8	jul.99	ERMELUNDEN	ERMELUNDEN - državni jamboree.
26,4.8	jul.99	8. MEDNARODNI SKAVTSKI TABOR	8. MEDNARODNI SKAVTSKI TABOR NA NIZOZEMSKEM
31,8.8	jul.99	TRERIXOSET	[VEDSKI DRŽAVNI JAMBOREE "TRERIXOSET" - Tema: "Kas kresila in pripovedk".
1. avg.	jul.99	MEDNARODNI JAMBORETTE VODOV	MEDNARODNI JAMBORETTE VODOV
13,2.8	jul.99	ISLANDSKI DRŽAVNI JAMBOREE	ISLANDSKI DRŽAVNI JAMBOREE - Tema: "MAKE YOUR MUSIC" - Tema: glasba, petje, izdelava in igranje na instrumente.Tudi skavtske in (portne aktivnosti. .
20,23	jul.99	7TH world scouts youth forum	forum mladih v skavstvu
24,31	jul.99	International Woodbadge Seminar	mednarodni in(truktorski te-aj
20,29	jul.99	DANSKI DRŽAVNI TABOR	DANSKI DRŽAVNI TABOR - Tema: "A MOVMENT WITH ROOTS AND WINGS", Proslavljanje devdesete obletnice danskega skavstva, skavtske in (portne aktivnosti.
20,30	jul.99	MEDNARODNI POLETNI TABOR	MEDNARODNI POLETNI TABOR - evljenje v vodih po 10 -lanov iz razli-nih držav. Skavtske in druge aktivnosti.
26,30	jul.99	35th world scout conference	35. SVETOVNA SKAVTSKA KONFERENCA - Tema: "Poslanstvo skavstva"
24,31	jul.99	NORTHUMBRIA	Mednarodni državni tabor NORTHUMBRIA 99,
31,7	jul.99	Patullriks 99 Mossebo, [VEDSKA	"Naj kamenje spregovori"
avg/sept	avg.99	THE PEACE CRUISE	MIROVNI[KO KRIRARJENJE
5,12	avg.99	11 th ASIA PACIFIC/1st MONG. ROVER MOOT	11. AZIJSKO PACIFIKI ROVER OOT
4,10	sept.99	Marine Environment Seminar	opogumiti nacionalne organizacije za izvedbo okoljskih aktivnosti, povezanih z vodo
10,12	sept.99	ERMELUNDEN	Menjava idej in izkušenj o razvoju pomorskega skavstva
	okt.99	4th euro-arab meeting	opogumiti nacionalne organizacije za partnerstvo v skavtskimi organizacijami v arabski regiji, konkretne akcije
13,17	okt.99	6th European Scout&Guide Centre Managers' Conference	Pove-ati u-inkovitost in razviti sodelovanje med skavtskimi/guide centri
22,24	okt.99	North-South and Overture Networks	Ustanavljanje združenja, ki bi si delilo ideje in izkušnje na področju tem izobraževanja, partnerstva, etničnih skupnosti in marginalizirane mladine
22,24	okt.99	Workshop on Leader's Training	DELAVNICA O VZGOJI VODIJ
22,24	okt.99	Workshop on Educational Programme Devel.	DELAVNICA O RAZVOJU VZGOJNIH PROGRAMOV
	nov.99	Children First Seminar	seminar o delu z otroki 8-11 let
	nov.99	Sub-regional Workshop on Youth Programme and Adults in Scouting	PODREGIJSKA DELAVNICA O PROGRAMU ZA MLADE IN ODRASLE V SKAVTSTVU
4,7	nov.99	Workshop on Fund Development for Associations	DELAVNICA O RAZVOJU VIROV SREDSTEV
20,26	nov.99	International Leadership Seminar	MEDNARODNI SEMINAR ZA VODSTVA
27,5.1.	dec.99	SNOW JAM	"SNOW JAM" - 1. med. zimski "Jambomoot". Zimski tabor - tema "Welcome a new era."
22,29	jul.00	7th INTERNATIONAL FRIENDSHIP CAMP	MEDNARODNI PRIJATELJSKI TABOR 2000
27,30	avg.00	BECOURS 2000, WORLD SOLIDARY CAMP	SVETOVNI SOLIDARNOSTNI CAMP
	fe-ni	Safe from Harm Symposium	SIMPOZIJI ZAVAROVATI PRED TRPLJENJEM
	dolo-en		

KRAJ	ORGANIZATOR	KON. OSEBA	ROK PRIJAV	CENA	CILJNA POPULACIJA
[e ni dolo-en	WOSM, WAGGGS	pisarna ZTS			ni st. omejitev, bodo-i na- ali -l. med. tim
ESTONIJA	WAGGGS	pisarna ZTS			PP, Gr-e
ESTONIJA	WAGGGS	pisarna ZTS			PP, Gr-e
[VICA	WOSM	pisarna ZTS			PP, Gr-e, IO, na-elniki in stare[ine obmo-ij
Courriere, BELGIJA	WAGGGS	pisarna ZTS			programska skupina izbora' evanje, delo z druga-nimi
RUSIJA	WAGGGS	pisarna ZTS			PP, Gr-e
^E[KA, predvidoma	WAGGGS	pisarna ZTS			PP, Gr-e
NIZOZEMSKA	WAGGGS	pisarna ZTS			Mladi vodje, ki se ukvarjajo z dru' . prog.
European Youth Center, Strasbourg, F	WOSM, WAGGGS	pisarna ZTS			-lani dr' . timov, ki upravljajo z inf. , star.16-26
[PANIJA	WOSM	pisarna ZTS			
PORTUGALSKA predvidoma	WAGGGS	pisarna ZTS			
Evropski skavtski center, Strasbourg, F	WOSM, WAGGGS	pisarna ZTS			Starost med 18-30
MAKEDONIJA	WOSM	pisarna ZTS			PP, Gr-e
The Royal Norfolk Showground, blizu Norwicha, ANGLIJA			1.1.1999, depoz. 15 funtov	65 funtov	-lani WOSM, od 15 do 20 let
Ermelunds, Kopenhagen - DANSKA			31.1.99	1000 DKK.	12-15 (vodi)
Spaarenwoude pri Amsterdamu					11-16 (vodi)
Olstorp - [VEDSKA			1.2.99	1100 SEK	nad 12 let
Copenhagen - DANSKA		pisarna ZTS	predpri. jes. 98	cca 150 USD	vodi z 10 -lani (max. 7 vodov)
Jezero Ulfjostvatn, blizu Reykjavika, ICELAND			1.2.99	240 USD	od 11 do 15 let v vodih, od 15 do 20 v enotah, nad 18 vabljeni kot osebe
Balgowan - JU@NOAFRI[-KA REPUBL.	WOSM	pisarna ZTS	predp. 15.4.1998		18 -27 let
Houens Odde Scout Cen., Spejderne	KFUM, Danska	pisarna ZTS	maj.99	350 DEM	IN[TRUKTORJI od 5 do 23 let
Severna Francija blizu Belgijske meje					15 - 18 let
Durban - JU@NOAFRI[KA REPUBLIKA			predp. 15.4.1998		delegato ZTS
Beaneley Northside, Northumberl., GB			Vpla-ilo 20 GBP	110 GBP	Skupina 15 GG ali PP z min 2 vodnikoma
Mossebo, 15 km ju' no od Kalmarja, S	EFS Scout	pisarna ZTS		1000 SEK	12-19 let, max. 30 iz dr' ave
MEDITERANSKO MORJE	WOSM	pisarna ZTS			18-25
Ulaanbaatar, MONGOLIJA		pisarna ZTS	feb.99		
Perkoz, POLJSKA	WOSM, WAGGGS	pisarna ZTS			-lani prog. skupin za delo z GG, starost 18-30
Perkoz, POLJSKA	WOSM, WAGGS	pisarna ZTS			-lani reg. skupin za pomorsko skavstvo,
GR^IJA	WOSM	pisarna ZTS			PP, Gr-e
Perkoz, Scout Centre, POLJSKA	WAGGGS, WOSM	pisarna ZTS			na-elniki skavtskih centrov
DANSKA	WAGGGS, WOSM	pisarna ZTS			prog. skupina izbora' evanje, delo z druga-nimi
ITALIJA	WAGGGS	pisarna ZTS			PP, Gr-e
ITALIJA	WAGGGS	pisarna ZTS			PP, Gr-e
BELGIJA	WOSM,WAGGS	pisarna ZTS			programska komisija za delo z M-, starost 18-30
SLOVA[KA	WOSM	pisarna ZTS			PP, Gr-e
NEM^IJA, PREDVIDOMA	WAGGS	pisarna ZTS			PP, Gr-e
[e ni dolo-en	WOSM, WAGGGS	pisarna ZTS			osebe s prakti-nimi izku[njami z ,starost
Quebec - KANADA		pisarna ZTS	31.3.98, predpri.		14-25 let
Staffordshire, ANGLIJA	Staffordshire Scouts	pisarna ZTS	mar.00	47 funtov	
Becours, FRANCIJA	EEF, Francija	pisarna ZTS			organizacija, -lanica WOSM-a,delegacija 5-10
ZDRU@ENO KRALJESTVO	WOSM	pisarna ZTS			mladostnikov, starih 15-20 odrasli



# z znanjem do pravega odgovora

Pri vsakem vprašanju navajamo tri odgovore. ^rko s pravilnim odgovorom vpi^i v polje s {tevilko, ki je pred vpra^anjem. Geslo je naziv znane revije.

1. Glavno mesto katere dr^ave je Ulan Bator? **F** - Honduras, **G** - Mongolije, **[** - Tajske.
2. Kdo je vodja odprave slovenskih tabornikov in katoli^kih skavtov na 19. svetovni skavtski jamboree v ^ile? **V** - Andrej Tav-ar, **T** - Frane Merela, **O** - Emil Mumel.
3. Katera trditve je napa-na? **U** - osebeje skavtskega centra Zellhov zelo dobro sodeluje z bosanskimi begunci, **G** - skavtski center Zellhov stoji ob jezeru, ki je poleti primeren za kopanje in vodne aktivnosti, **Z** - skavtski center Zellhov stoji v [vici v bli^ini Berna.
4. V ^ilu se z doma-ini najla^e spoznavamo v: **Z** - angle{-ini, **D** - {pan{-ini, **E** - portugal{-ini.
5. 20. svetovni skavtski jamboree bo leta: **H** - 2000, **V** - 2003, **•** - 2004.

6. Na Tajskem je skavstvo: **M** - zelo mlado, saj re^im do nedavnega ni dopustil razvoja mladinskih organizacij, **I** - v povojih zaradi druga-nosti kulture, **N** - globoko zakoreninjeno, saj je Tajska tretja dr^ava na svetu, ki je ustanovila dr^avno skavtsko organizacijo.

7. Skavti Hondurasa prosijo za pomo-, ker je: **I** - hurikan Mitch povzro-il, da je v Hondurasu ostalo brez strehe nad glavo ve- kot 7000 ljudi, **J** - bilo v stra^nih poplavalh letos uni-enih ve- kot 70% pridelkov in prebivalstvu grozi lakota, **A** - so bili v potresu z ru^ilno mo-jo uni-eni vsi objekti na zahodu dr^ave.

8. Katera dr^ava se pripravlja za kandidacijo v -lanstvo WOSM? **B** - Poljska, **K** - Rusija, **L** - Mongolija.

9. Golica slovi po: **C** - odli-nih plezalnih smereh, **K** - odli-ni hrani v planinski ko-i, **T** - {irokih planjavah narcis.

10. V drugi polovici septembra je {la delegacija Mladinskega sveta Slovenije na Bavarsko: **N** - na pivo, **A** - na {tudijsko ekskurzijo, **D** - na mednarodni simpozij o zasvojenosti med najstniki.

11. Kaj je Fimo masa? **S** - nenevaren eksploziv s katerim polnijo petarde, **C** - negorljivo izolacijska pena, **B** - umetna glina.

12. Kaj imata skupnega skavtski znak in bo[n]ja{ka zastava? ^ - barvo osnove, **R** - lilijo, **B** - ambulantni voz.

13. Zobozdravniki priporo-ajo, da si umivamo zobe: **J** - trikrat dnevno po tri minute, **R** - enkrat na teden in to zelo temeljito (vsaj pol ure), **Z** - vsak dan vsaj enkrat po kak{no minutko.

14. Prometej je bil: **S** - Japetov sin, ^ - Zeusov sin, **O** - Atenin sin.

15. Iridium je: **P** - kemijski element s 66 elektroni, ki kro^ijo okoli njegovega jedra, **E** - naziv projekta na novo zasnovanega sistema satelitov za potrebe mobilne telefonije GSM, **A** - meteorski roj, ki ga lahko opazujemo sredi decembra.

1	2	3	4	2
5	6	7	8	9
10	11	2	12	3
10	6	10	13	14
9	6	7	8	15

## re{itev iz {tevilke 12/98: SEMINAR KADROVANJA V RODOVIH

^lanstvo je hudo pomembna zadeva, ne glede na to ali smo -lani kluba, dru{tva, knji^nice ali tabornik{ke enote. Kot -lani imamo dolo-ene prednosti in popuste. ^e ho-emo uveljavljati -lanske ugodnosti, moramo ^e po definiciji biti -lani, kar pa poleg pravic prinese tudi nekaj dol^nosti. Glavni sta dve - spo{tovati moramo -lanska pravila in pla-evati -lanarino. ^e ne spo{tujemo enega in/ali drugega nam -lanstvo ugasne, s tem pa tudi vse pravice.

Tabornik{ka organizacija ima -lane - rodove, ki pa jih glavni {tab zelene bratov{-ine ozna-uje za registrirane enote. Pisarna ZTS najprej "registrira" fizi-no prisotnost seznama -lanov rodu, ki pride po po{ti, ali ga na disketi prinesejo osebno. Potem vr^ejo odgovorni "u-" na ZTS-ov ^iro ra-un, kjer z veseljem "registrirajo" njegovo odebelitev, ki je premosorazmerna s {tevilom prijavljenih -lanov. [ele ko enote opravijo ti dve dol^nosti, gre seznam na stare{instvo, ki dokon-no registrira vse rodove, ki so zdaj dokon-no potrjeni kot -lani ZTS - seveda samo za eno leto. Ob letu osorej je treba postopek obnoviti ...

Nekatere enote po Sloveniji se spra{ujejo, kaj pridobijo s tem,

ko so potrjeni kot -lani ZTS. To so se nekaj -asa spra{evali tudi -lani izvr{nega odbora ZTS, zdaj pa so se odlo-ili vpra{aje zamenjati s klicaji, saj so sestavili spisek -lanskih ugodnosti. Saj veste, popusti pri nakupu opreme v Zadrugi, popusti pri te-ajih in seminarjih, popusti pri najemu ZTS-ove lastnine (taborni prostori), mo^nost odhajanja na dr^avne in mednarodne skavtske prireditve, ...

Poleg tega bodo v vodstvu ZTS svoje -lane stimulirali tudi s priporo-ili, ki jih bodo po{iljali na sede^e ob-in. V teh priporo-ilih pa bo jasno in glasno zapisano, katera enota v tisti ob-ini si zaslu^i {e dodatno podporo. Ja, biti -lan ZTS-a bo o-itno vse bolj spo{tovano.

Va{ stric Volk



46

**NAGRADNI KUPON {TEVILKA 1**

**Re{itve so:** \_\_\_\_\_

\_\_\_\_\_

\_\_\_\_\_

**Re{evalc:** \_\_\_\_\_

\_\_\_\_\_



\_\_\_\_\_

**ZADRUGA**

**DROGA** induplati

induplati

# nagradna križanka

AVTOR: FRANCI KALAH	POVERLJIVA LISTINA	NAŠ KOSARJAR	EVIL ZATOPEK	PARADIŽ	IME HLINORISTIKE PUTRIH	KVARTOPIS KI IZRAZ	ANGLEŠKA PLOŠČINSKA MERA							
"NOVI SVET"														
HITER RUSKI PLES														
ROBERT REDFORD			IME IGRALKE FONDA ANTIMON											
PIVSKI VZKLIK				KRALJI ZINALI	SUNROVIT POTEG TRZAJ GL. MESTO JORDANIJE									
MASELJE OB SOD S HIDROELEKTRARNO							SLIVARNA KOBILICA							
TRAVNINATI			IME PEVKE PRODHNIK VELETOK V SIBIRIJI				ENGLČENIK TRSTELNI IZDELEK (MELANGE)							
BUČA (NAREČNO)						ALPSKA TERCIARNA VSEDLJINA IZTOK BOŽIČ								
ILOVICA				IL. KNIŽ. (IPPOLITO) SODOBNIK KELTON								OCET	REŽISER KAZAN	GRŠKA BOGINJA SRECE
PEVEC RESNIK					PRAZNA TISAKOVINA IME PISATEL PERIOD									
						OTOČJE MED S. IN J. AMERIKO ALFI NIPIK								
			NAŠ PESNIK IN PREVAJALEC											
			UREJEVALEC IZLOŽB									ALBERT EINSTEIN		

## nagrajenci in nagradni razpis številka 1

Pravilno izpolnjen kupon (št. 11) je poslalo 43 bralcev TABORA, pravilne rešitve so ROD, ^ILE, JAMBOREE, PLANINICA in LEPENA, ^reb pa je izbral naslednje: knji`no nagrado (podarja zalo`ba Egmont) je prejela **Vesna Bo(t)jan-i-** iz Ilirske Bistrice. Baseball -epice (podarja Flo&Boy, d.o.o.) so dobili **Grega Kojc** iz Velenja, **Helena Murgelj** iz Oto-cca in **Andreja Sedej** iz Spodnje Idrije. Tri DROGINE majice so prejeli **Du(anka) Lepej** iz Kopa, **Jo(št) Prista-vec** in Ljubljane in **Cilka Horvat** iz ^re(fovcev). Podjetje JAZON, d.o.o. je obdarilo **Filipa Zdravca** iz Nove Gorice, na ajdove omlate v gostilno LIEBER pa bo (el **Gorazd Hude** iz Ljubljane.

Re(evalcem s pravilnimi odgovori bomo z `rebanjem razdelili naslednje nagrade: knji`no nagrado zalo`be Egmont, tri baseball -epice (podarja Flo&Boy, d.o.o.), tri majice DROGE PORTORO®, nagrado podjetja JAZON, d.o.o. in povabilo gostilne LIEBER na ajdove omlate za dve osebi. Nagradne kupone po(ljite **najkasneje do 15. februarja 1999** na naslov: Revija TABOR, Parmova 33, 1000 Ljubljana. Obvezno na dopisnici.

47

