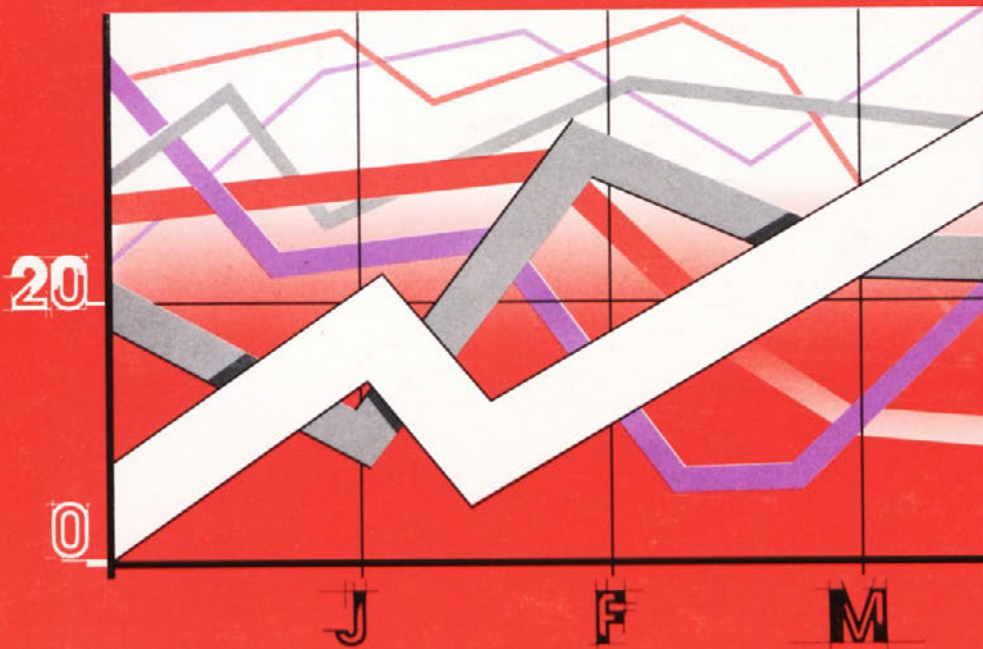





REZULTATI RAZISKOVANJ

LETNI PREGLED CEN 1993





REPUBLIKA SLOVENIJA
VLADA REPUBLIKE SLOVENIJE
ZAVOD REPUBLIKE SLOVENIJE ZA STATISTIKO
LJUBLJANA
DOKUMENTACIJSKI ARHIV

Inventarna številka: 95-1049
Arhivska označba: 31(100)

REZULTATI RAZISKOVANJ

LETNI PREGLED CEN 1993

Helena UDOVČ,
Ines VIDMAR,
Sašo STEVANOVIČ, samostojni svetovalci za statistiko cen

VSEBINA		STATISTIČNA ZVEŠTEVA
UVOD.....		5
METODOLOŠKA POJASNILA		6
KOMENTAR		7
TABELARNI PREGLED.....		12
1. Indeksi cen, Republika Slovenija, 1978-1993		12
2. Indeksi cen industrijskih izdelkov pri proizvajalcih, Republika Slovenija, 1983-1993		13
3. Indeksi cen industrijskih izdelkov pri proizvajalcih, Republika Slovenija, 1993		14
4. Povprečne odkupne cene kmetijskih proizvodov, Republika Slovenija, 1993		20
5. Indeksi prodajnih cen na debelo, Republika Slovenija, 1978-1993		22
6. Indeksi prodajnih cen na debelo, Republika Slovenija, 1993		23
7. Povprečne letne prodajne cene industrijskih izdelkov na debelo, Republika Slovenija, 1993		27
8. Indeksi cen na drobno, Republika Slovenija, 1984-1993		28
9. Indeksi cen na drobno, Republika Slovenija, 1993		29
10. Indeksi cen na drobno v štirih mestnih naseljih Republike Slovenije, 1993		31
11. Povprečne letne cene na drobno v štirih mestnih naseljih Republike Slovenije, 1993		32
12. Indeksi cen življenjskih potrebščin, Republika Slovenija, 1981-1993		36
13. Indeksi cen življenjskih potrebščin, Republika Slovenija, 1993		36
14. Indeksi cen gostinskih storitev, Republika Slovenija, 1988-1993		37
15. Indeksi cen gostinskih storitev, Republika Slovenija, 1993		37
16. Povprečne cene gostinskih storitev po kategorijah gostinskih objektov, Republika Slovenija, 1993		38
17. Nabavne cene reprodukcijskega materiala, sredstev za delo in storitev v kmetijstvu, Republika Slovenija, 1991-1993		45

STATISTIČNA ZNAMENJA

-	ni pojava
. . .	ni podatka
0	podatek je manjši od 0,5 dane merske enote
0,0	podatek je manjši od 0,05 dane merske enote
Ø	povprečje
1)	označba za opombo pod tabelo ali pod črto
()	začasen (nepopoln), nezadostno preverjen ali ocenjen podatek
X	spremenjena kvaliteta
*	popravljen podatek
←	zajeto s podatkom v smeri puščice

UVOD

Rezultati raziskovanj (RR) so temeljna edicija Zavoda Republike Slovenije za statistiko, ki celovito prikazuje rezultate posameznega ali skupine raziskovanj. V preteklosti so zvezki s takšno ali podobno vsebino izhajali pod različnimi naslovi: Statistična dokumentacija, Interna publikacija, Statistično gradivo, od leta 1976 naprej pa s sedanjim naslovom in z zaporednim oštevilčenjem zvezkov. Vsak zvezek RR vsebuje najpomembnejša pojasnila, kratek komentar in tabelarne preglede. Tako dobijo uporabniki čim bolj zaokroženo podobo o rezultatih in o raziskovanju.

V tem zvezku RR so za posamezne kategorije cen objavljeni indeksi cen in povprečne cene za leto 1993. Poleg teh podatkov so objavljene serije indeksov cen na drobno za obdobje 1983-1993, cen industrijskih izdelkov pri proizvajalcih za obdobje 1983-1993 in indeksov cen življenjskih potrebščin za obdobje 1981-1993; serija indeksov cen na debelo za obdobje 1978-1993; indeksi cen gostinskih storitev pa za obdobje 1988-1993.

Razen indeksov cen na drobno, ki so objavljeni tudi po mestnih naseljih (Koper, Ljubljana, Maribor, Novo mesto), so ostali indeksi objavljeni le za Republiko Slovenijo kot celoto. Letne povprečne cene na drobno in letne povprečne cene na debelo so navedene za Republiko Slovenijo in po mestnih naseljih. Povprečne letne cene gostinskih storitev pa so prikazane tudi za posamezne kategorije gostinskih objektov (hoteli, restavracije).

Prikazane so še povprečne letne odkupne cene kmetijskih proizvodov v letu 1993. Povprečne letne nabavne cene reprodukcijskega materiala, sredstev za delo in storitev v kmetijstvu so objavljene za leta 1991, 1992 in 1993, za slednje tudi po posameznih četrtletjih.

Med statističnimi publikacijami, v katerih Zavod Republike Slovenije za statistiko posreduje uporabnikom rezultate statističnih raziskovanj, so RR s podrobnim prikazom podatkov za uporabnike najizčrpnější vir informacij s posameznih področij statistike.

METODOLOŠKA POJASNILA

CENE INDUSTRIJSKIH IZDELKOV PRI PROIZVAJALCIH

Cene industrijskih izdelkov pri proizvajalcih sporočajo izbrana podjetja mesečno za določene izdelke. Podjetja so izbrana po svoji vlogi in pomenu v skupni proizvodnji. Za mesečno ceno izdelka upoštevamo ceno proizvajalca, za katerega je proizvodnja določenega izdelka najpomembnejša. Povprečne letne cene so izračunane z navadno aritmetično sredino iz mesečnih cen. Indeksi cen so ponderirani s strukturo vrednosti izdelkov, prodanih na domačem tržišču v enem letu.

Cene industrijskih izdelkov pri proizvajalcih spremlja statistika za okoli 800 industrijskih izdelkov v 250 izbranih podjetjih v Republiki Sloveniji.

Cena industrijskih izdelkov pri proizvajalcu je cena, po kateri podjetje proda svoj izdelek v največjih količinah na domačem tržišču (franko, naloženo na vagon v kraju proizvajalca). V to ceno niso vključeni rabati in popusti.

ODKUPNE CENE KMETIJSKIH PROIZVODOV

Odkupne cene kmetijskih proizvodov so izračunane iz podatkov statističnega raziskovanja TRG-31 in PO-TRG-33. Odkupne cene, prikazane v tem gradivu, so cene, po katerih zasebni in družbeni sektor prodajata svoje proizvode organizacijam ali zasebnikom.

CENE NA DEBELO

Cene industrijskih izdelkov v trgovini na debelo beležijo opazovalci cen v stalno določenih krajih enkrat na mesec. Povprečne mesečne cene so ponderirane z letnimi prodanimi količinami v krajih, kjer jih spremljamo. Povprečne letne cene pa so računane z navadno aritmetično sredino iz mesečnih cen. Indeksi so ponderirani s strukturo skupne letne vrednosti prometa v trgovini na debelo.

Cene industrijskih izdelkov v trgovini na debelo se spremljajo v štirih izbranih mestnih naseljih v Republiki Sloveniji za približno 161 industrijskih izdelkov.

Prodajna cena industrijskih izdelkov v trgovini na debelo je fakturirana cena (franko, naloženo na vagon v kraju prodajalca), po kateri trgovina na debelo prodaja industrijske izdelke v opazovanem obdobju po odbitku rabata in popustov, ki jih odobri kupcu.

CENE NA DROBNO

Cene na drobno industrijskih izdelkov in kmetijskih proizvodov ter storitev opazujejo opazovalci cen v stalno določenih mestnih naseljih: v Kopru, Ljubljani, Mariboru in Novem mestu.

Cene industrijskih izdelkov se opazujejo enkrat na mesec v petih trgovinah, ki imajo v izbranih mestnih naseljih največji promet. Cene kmetijskih proizvodov se opazujejo dvakrat na mesec, prvi in tretji teden, v petih trgovinah in na tržnici. Cene storitev se opazujejo enkrat na mesec, od tega cene obrtnih storitev v treh organizacijah in pri petih obrtnikih.

Povprečne mesečne cene posameznih artiklov za mestna naselja, v katerih se cene opazujejo, so izračunane z navadno aritmetično sredino. Povprečne mesečne cene za republiko so izračunane s ponderirano aritmetično sredino iz povprečnih mesečnih cen v posameznih mestnih naseljih. Kot ponderji služijo letne prodane količine posameznih artiklov in storitev.

Povprečne letne cene industrijskih izdelkov in storitev so izračunane z navadno aritmetično sredino iz mesečnih cen. Povprečne letne cene kmetijskih proizvodov pa so ponderirane po mesecih. Kot ponderji služijo prodane količine posameznih proizvodov v posameznih mesecih.

Indeksi cen na drobno so ponderirani s strukturo vrednosti prometa oziroma storitev.

Cene v trgovini na drobno se opazujejo v štirih izbranih mestnih naseljih za 32 kmetijskih pridelkov, 318 industrijskih izdelkov in 74 vrst storitev.

Cena na drobno je cena, po kateri trgovina na drobno, kmetijski proizvajalci in obrtniki prodajajo svoje izdelke in zaračunavajo storitve potrošnikom. To so cene, po katerih potrošniki plačujejo predmete široke porabe in storitve. Opazujejo se najpogostejše cene, tj. cene, po katerih se v opazovanem obdobju na izbranem prodajnem mestu prodajajo največje količine določenega predmeta.

CENE ŽIVLJENJSKIH POTREBŠČIN

Indeksi cen življenjskih potrebščin se oblikujejo na osnovi:

- posebne liste najvažnejših predmetov in storitev osebne porabe. Podlaga za sestavo liste in določitev ponderacijskih faktorjev so podatki iz ankete o porabi gospodinjstev;
- povprečnih cen na drobno predmetov in storitev oziroma njihovih individualnih indeksov cen;
- formule, določene za izračunavanje indeksov cen.

Predmeti in storitve, ki jih lista zajema, so razvrščeni v tri glavne skupine - po času porabe, na blago in storitve ter po namenu. V skupino po času porabe razvrščamo mesečne, letne in večletne življenjske potrebščine. K mesečnim življenjskim potrebščinam prištevamo storitve in predmete, ki se nabavljajo vsak dan ali pogostokrat v mesecu. V to skupino so vključeni živež, tobak in pijače, najemnina, razsvetljava, predmeti za higieno, del stroškov za storitve in kulturne potrebe. V letne življenjske potrebščine prištevamo obleko in obutev, kurjavo ter del storitev. V večletne življenjske potrebščine pa prištevamo ves nakup predmetov, namenjenih za večletno porabo, kot npr. stanovanjska oprema, radijski sprejemniki, televizorji, prevozna sredstva in del storitev (pleskanje stanovanjskih prostorov). Pri drugi razvrstitvi stroškov imamo dve skupini: blago in storitve. V skupino storitve so vključene vse storitve: najemnina, obrtne, komunalne, kulturne in PTT-storitve. Po namenu porabe so predmeti in storitve razvrščeni v devet skupin.

Indeks cen življenjskih potrebščin je posebne vrste indeks cen na drobno za predmete in storitve osebne porabe

glede na strukturo porabe v gospodinjstvih. Ta indeks ne kaže sprememb stvarne ravni in strukture življenjskih stroškov, kar spremljamo s posebnimi anketami.

CENE GOSTINSKIH STORITEV

Cene gostinskih storitev: cene hrane, pijač in prenočišč, spremljajo opazovalci cen v štirih mestnih naseljih enkrat na mesec v izbranih gostinskih podjetjih in organizacijah z največjim prometom. Povprečne mesečne republiške cene so tudi tukaj ponderirane s strukturo prodane količine hrane in pijače oziroma s številom prenočišč v izbranih gostinskih obratih. Povprečne letne cene računamo z navadno aritmetično sredino mesečnih cen. Indeksi cen so ponderirani z vrednostjo prometa hrane, pijač in prenočišč v gostinstvu.

Cene gostinskih storitev spremlja statistika v 29 gostinskih podjetjih in organizacijah v štirih izbranih mestnih naseljih v Republiki Sloveniji. Lista gostinskih storitev zajema 70 vrst storitev.

Cena gostinskih storitev je cena, po kateri gostinski objekti (gostilne, hoteli in restavracije) zaračunavajo svoje storitve potrošnikom na osnovi jedilnega lista.

Cena prenočišča je cena, ki jo plača gost za enkratno prenočitev. Tu so zajeti tudi vsi ostali stroški prenočišča: prijava - odjava, turistična taksa, ogrevanje sob. Turistična taksa in popust se prikazujeta posebej.

NABAVNE CENE REPRODUKCIJSKEGA MATERIALA, SREDSTEV ZA DELO IN STORITEV V KMETIJSTVU

Podatke o povprečnih nabavnih cenah reprodukcijskega materiala, sredstev za delo in storitev v kmetijstvu zbiramo četrtletno od leta 1973 na obrazcih CENE-52/ČL.

V letu 1973 so bile s tem statističnim raziskovanjem zajete vse kmetijske poročevalske enote, od leta 1974 pa se določa reprezentativni vzorec, ki leta 1993 zajema 82 enot.

Iz podatkov o nabavljenih vrednostih in količinah reprodukcijskega materiala, sredstev za delo in storitev se izračunajo trimesečne in letne povprečne cene. Povprečne cene so izračunane s ponderirano aritmetično sredino. Kot ponderji služijo kupljene količine reprodukcijskega materiala, sredstev za delo in storitev v kmetijstvu v posameznih organizacijah.

Vrednost kupljenih proizvodov je vrednost kupljenih proizvodov po nabavnih cenah - franko kupčevo skladišče, le da se v vrednost proizvoda vštejejo tudi stroški za prevoz blaga, odšteje pa se rabat, če ga prodajalec odobri kupcu.

Količine kupljenih proizvodov so tiste količine, ki so bile v četrtletju, za katero se sestavlja poročilo, kupljene drugod. Za kmetijske stroje je prikazan le nakup novih strojev.

Plačane storitve so kmetijske storitve, kupljene zunaj podjetja oz. organizacije.

Podatki o cenah so objavljeni v naslednjih statističnih publikacijah: za leto 1960 v Letnem pregledu cen 1960, za leto 1962 v Statističnem gradivu št. 12/1963, za leto 1963 v št. 12/1964, za leto 1964 v št. 7/1965, za leto 1965 v št. 16/1966, za leti 1966 in 1967 v št. 11/1968, za leti 1968 in 1969 v št. 13/1970, za leto 1970 v št. 19/1971, za leto 1971 v št. 4/1973, za leto 1972 v št. 27/1973, za leto 1973 v št. 18/1974, za leto 1974 v št. 4/1976, za leto 1975 v št. 32/1976, za leto 1976 v št. 74/1977, za leto 1977 v št. 104/1978, za leto 1978 v št. 143/1979, za leto 1979 v št. 198/1980, za leto 1980 v št. 234/1981, za leto 1981 v št. 287/1982, za leto 1982 v št. 326/1984, za leto 1983 v št. 355/1985, za leto 1984 v št. 390/1986, za leto 1985 v št. 428/1988, za leto 1986 v št. 445/1989, za leto 1987 v št. 452/1989, za leto 1988 v št. 482/1990, za leto 1990 v št. 578/1992, za leto 1991 v št. 591/1993.

Cene za posamezne predmete po krajih, v katerih jih opazujemo, pa so objavljene v naslednjih zvezkih Statističnih podatkov po občinah: I/1857, I/1959, II/1960, II/1961, II/1962, II/1963, VII/1964, III/1965, IV/1966, VI/1967, II/1968, XII/1969, III/1970, IV/1971, V/1972, IX/1973, VII/1974, VII/1975, IX/1975, X/1976, XII/1977, IX/1978, IV/1979, XVI/1980, XI/1981, X/1982, X/1983, XVI/1984, XI/1985, VII/1987, III/1989.

KOMENTAR

CENE INDUSTRIJSKIH IZDELKOV PRI PROIZVAJALCIH

Cene industrijskih izdelkov pri proizvajalcih so v Republiki Sloveniji v zadnjih desetih letih naraščale s povprečno letno stopnjo 173,3%. V zadnjih petih letih pa je bila povprečna stopnja rasti 263,9%.

Med namenskimi skupinami so v zadnjih petih letih najhitreje naraščale cene sredstev za delo (po povprečni letni stopnji 282,2%), sledile so cene blaga za široko porabo s povprečno letno stopnjo 270,3% in cene reprodukcijskega materiala s povprečno letno stopnjo 252,5%.

V letu 1993 (v primerjavi z letom 1992), so cene industrijskih izdelkov pri proizvajalcih poskočile za 21,6%, najbolj so poskočile cene blaga za široko porabo (24,5%), sredstva za delo so se podražila za 19,3%, reprodukcijski material pa za 19,0%.

Povprečna mesečna stopnja rasti cen industrijskih izdelkov pri proizvajalcih je bila leta 1993 1,4-odstotna. Cene blaga za široko porabo so rasle s 1,4-odstotno stopnjo, prav tako cene reprodukcijskega materiala, cene sredstev za delo pa z 1,6-odstotno stopnjo.

V nasprotju z letom 1992 so cene naraščale nekoliko hitreje v drugem polletju. Največja mesečna rast cen je bila januarja (4,6%), najmanjša pa decembra (0,1%). V marcu in aprilu pa je prišlo do zmanjšanja rasti (za 0,6% oz. 0,2%).

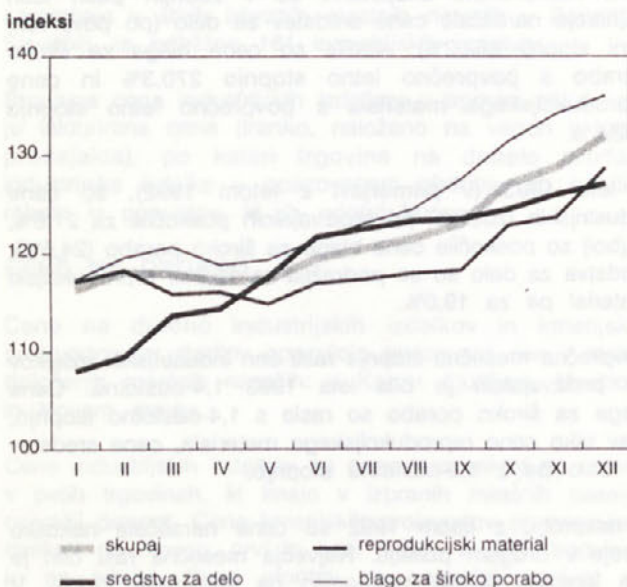
V letu 1993 (od decembra 1992 do decembra 1993) so cene industrijskih izdelkov pri proizvajalcih poskočile za povprečno 18,6%, blago za široko porabo se je podražilo za 18,5%, reprodukcijski material za 18,2% in sredstva za delo za 20,4%.

Med posameznimi panogami so v letu 1993 cene najbolj poskočile v elektrogospodarstvu (za 155,4%) in v proizvodnji kamna in peska (za 34,5%). Za 25,8% so se podražile cene v proizvodnji krmil, za 25,5% v proizvodnji nekovinskih rudnin, za 24,8% v proizvodnji prometnih sredstev, za 22,1% v grafični dejavnosti in za 21,2% pri izkoriščanju gozdov. Proizvodnja gradbenega materiala je bila dražja za 20,8%, proizvodnja živilskih proizvodov za 20,6% in strojogradnja za 20,2%.

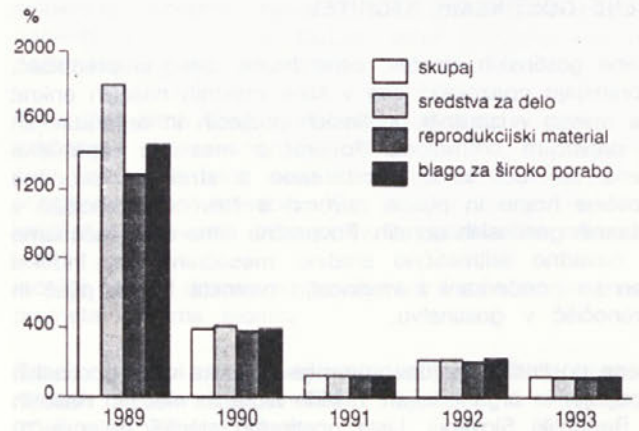
Podpovprečno so poskočile cene v proizvodnji naftnih derivatov (za 18,5%), v proizvodnji končnih tekstilnih proizvodov (za 18,4%), v proizvodnji pijač (za 17,9%), v proizvodnji barvastih kovin (za 17,3%), v predelavi kemičnih izdelkov (za 14,1%), v črni metalurgiji (za 12,7%), v proizvodnji obutve in galanterije /za 12,7%), v proizvodnji lesenih izdelkov (za 11,4%), v predelavi kavčuka (za 11,0%), v proizvodnji in predelavi tobaka (za 10,5%), v predelavi kovin (za 9,3%), v proizvodnji usnja in krzna (za 8,6%), v proizvodnji električnih strojev in aparatov (za 7,0%), v proizvodnji žaganega lesa in plošč (za 6,5%), v proizvodnji premoga (za 4,7%), v proizvodnji bazičnih kemičnih izdelkov (za 2,9%) ter proizvodnji preje in tkanin (za 2,7%).

Pocenile pa so se cene v naslednjih panogah: predelava barvastih kovin (za 1,5%), proizvodnja in predelava papirja (za 2,6%) in predelava nekovinskih rudnin (za 5,3%).

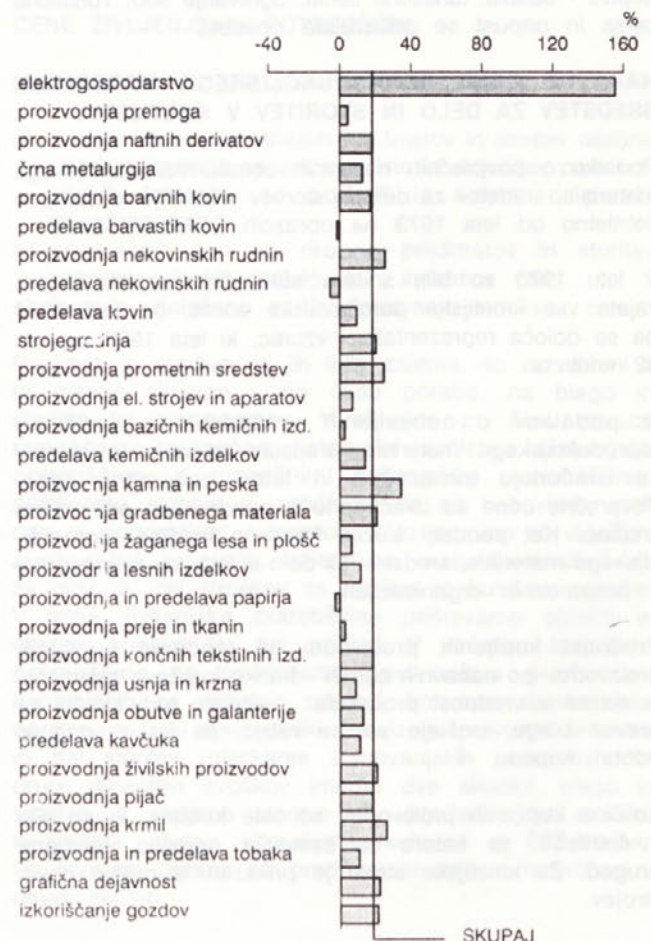
SLIKA 1. Gibanje cen industrijskih izdelkov pri proizvajalcih 1993 (Ø 1992=100)



SLIKA 2. Rast cen industrijskih izdelkov pri proizvajalcih, 1989 - 1993 (Ø predhodnega leta = 100)



SLIKA 3. Rast cen industrijskih izdelkov pri proizvajalcih, december 1993 (december 1992 = 100)



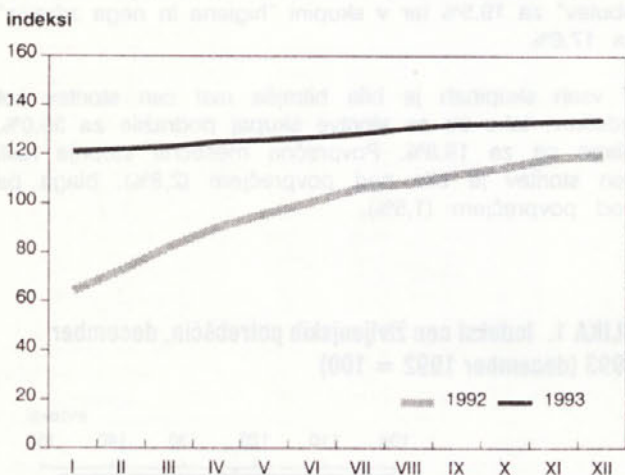
CENE V TRGOVINI NA DEBELO

Cene v trgovini na debelo so v letu 1993 porasle za 28,0% nad raven v letu 1992. Povprečna letna stopnja rasti v zadnjih desetih letih je bila 153,7%, v zadnjih petih letih pa kar 212,1%, predvsem zaradi velikega porasta cen v letu 1989.

Od decembra 1992 do decembra 1993 so cene na debelo poskočile za 12,5%. Rast cen na debelo je bila intenzivnejša v drugi polovici leta. Najvišja mesečna rast cen je bila avgusta (1,8%), najnižja pa oktobra (0,4%), povprečna mesečna stopnja rasti je bila 1,0%.

Od decembra 1992 do decembra 1993 so cene v trgovini na debelo porasle za 12,5%, najhitreje pa se je dražilo usnje (za 42,2%). Tekoča goriva in maziva so se podražila za 21,9%, higienske in čistilne potrebščine za 21,2%, predmeti za gospodinjstvo za 18,4%, prometna sredstva za 17,1%, živilski izdelki za 16,8%, kmetijsko orodje za 16,0%, tekstilni izdelki za 12,9%, zdravila za 11,9%, električni aparati za 8,6%, gradbeni material za 7,6%, pnevmatika za vozila za 6,0%, kemična sredstva za kmetijstvo za 2,1% ter kurjava in razsvetljava za 1,7%. Pocenile pa so se šolske in pisarniške potrebščine za 2,8% ter posoda za 2,5%.

SLIKA 1. Gibanje cen v trgovini na debelo, 1992 in 1993 (Ø 1992=100)



CENE NA DROBNO

Povprečna letna stopnja rasti cen na drobno v Republiki Sloveniji je bila v zadnjih desetih letih 180,1-odstotna, v zadnjih petih letih 280,1-odstotna, od osamosvojitve (zadnji dve leti) pa 99,8-odstotna.

Nad raven leta 1992 so se leta 1993 cene na drobno v povprečju dvignile za 32,3%, v letu 1993 (primerjava december 1993 z decembrom 1992) pa za 22,9%. V letu 1992 je bila povprečna mesečna stopnja rasti 5,6%,

leta 1993 pa se je močno znižala na 1,7%. V prvem polletju leta 1993 so cene na drobno naraščale nekoliko hitreje z 1,8-odstotno povprečno mesečno stopnjo rasti, v drugem polletju pa z 1,6-odstotno povprečno mesečno stopnjo rasti.

Najvišjo rast beležimo januarja (za 3,7%), najnižjo pa julija (za 0,8%).

Tudi v letu 1993 se je nadaljeval trend hitrejšega naraščanja cen storitev. Decembra 1993 so bile v primerjavi z decembrom 1992 v povprečju višje za 36,4%, cene blaga pa za 20,0%. Povprečna mesečna stopnja rasti cen storitev je bila močno nad povprečjem (2,6%). Med storitvami so se v letu 1993 najmanj podražile cene storitev, ki so pod kontrolo vlade (PTT, prometne ter finančne in druge storitve) najbolj pa stanovanjske (za 54,6%) in kulturne storitve (za 50,3%).

Med cenami blaga so se, podobno kot lansko leto, hitreje gibale tako cene industrijskih neživilskih izdelkov (decembra 1993 v primerjavi z decembrom 1992 so bile v povprečju višje za 20,7%) kot cene živil (decembra 1993 so bile višje za 19,8%).

Med industrijskimi neživilskimi izdelki se je v letu 1993 najbolj podražila električna energija za gospodinjstva (za 119,7%). Na tako visoko rast cene 1 kwh električne energije za gospodinjstva v enem letu je vplival vladni ukrep v letu 1992, ki ni dovolil prehoda na višjo sezono oktobra 1992, ko se je cena električne energije v povprečju povečala za 50%. To sezonsko povišanje cene so prestavili na januar 1993, istočasno z dvigom cene zaradi spremembe tarifnega sistema. Električna energija za gospodinjstva se je v letu 1993 podražila januarja, junija, oktobra in decembra, aprila pa se je zaradi prehoda na nižjo sezono pocenila.

Usnjena galanterija je bila dražja za 33,1%, sredstva za kulturo za 32,5%, svilene tkanine za 28,1%, kmetijsko orodje za 27,8%, perilo za 26,9%, sredstva za razvedrilo za 24,3% ter tekoča goriva in maziva za 23,4%. Bencin se je podražil dvakrat, aprila (za 12,9%) in avgusta (za 9,3%).

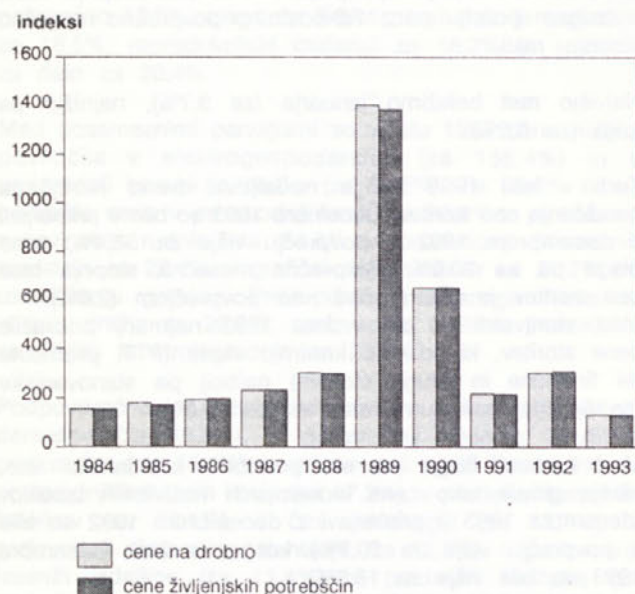
Cene tobačnih izdelkov so bile decembra 1993 v primerjavi z decembrom 1992 v povprečju višje za 11,7%, cigarete pa so se podražile januarja in aprila. Pijače so bile v letu 1993 dražje za 14,9%; dražile so se vsak mesec s povprečno mesečno stopnjo rasti 1,2%.

Cene industrijskih neživilskih izdelkov so naraščale s povprečno mesečno stopnjo rasti 1,6%.

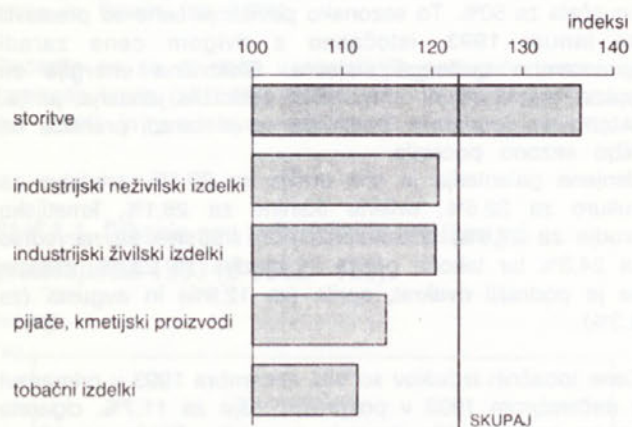
Med živili so se decembra 1993 v primerjavi z decembrom 1992 bolj podražili industrijski živilski izdelki kot kmetijski proizvodi. Cene kmetijskih proizvodov so se gibale v skladu s sezono. Junija, julija in avgusta so se nizale, sicer pa so naraščale s povprečno mesečno stopnjo rasti 1,2%. Kmetijski izdelki so se najbolj podražili januarja (za 19,1%), najmanj pa aprila za 0,1%.

Industrijski živilski izdelki so bili v istem obdobju dražji za 20,4%. Med njimi so se najbolj podražili izdelki iz žit (za 50,9%), najmanj pa predelane in konzervirane ribe (za 0,3%). Cene so naraščale s povprečno mesečno stopnjo rasti 1,5%.

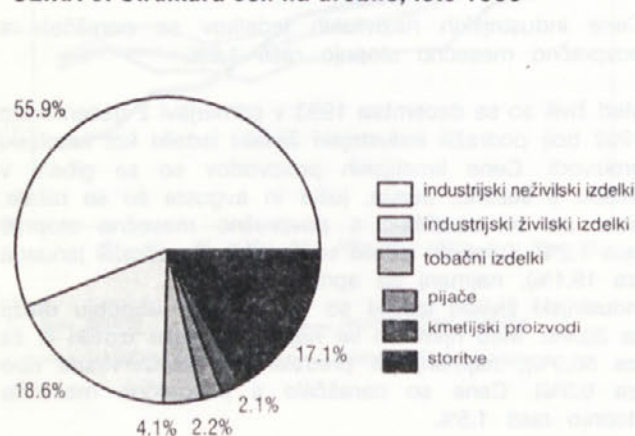
SLIKA 1. Indeksi cen na drobno in cen življenjskih potrebščin, 1984 - 1993 (predhodno leto=100)



SLIKA 2. Indeksi cen na drobno, december 1993 (december 1992 = 100)



SLIKA 3. Struktura cen na drobno, leto 1993



CENE ŽIVLJENJSKIH POTREBŠČIN

Povprečna letna stopnja rasti cen življenjskih potrebščin je bila v zadnjih desetih letih 180,0-odstotna, v zadnjih petih letih 280,0-odstotna in v zadnjih dveh letih nekoliko večja od rasti cen na drobno - 102,0-odstotna.

Leta 1993 so se cene življenjskih potrebščin dvignile za 32,9% nad raven leta 1992, v letu 1993 (XII 93 / XII 92) so bile višje za 22,8%, naraščale pa so z enako mesečno stopnjo rasti kot cene na drobno (1,7%).

Najvišjo rast beležimo, enako kot pri cenah na drobno, januarja (za 3,8%), najnižjo pa junija (za 0,6%).


V letu 1993 so se v povprečju najmanj podražili izdelki in storitve v skupini "stanovanjska oprema" (za 11,5%), drugo najnižjo rast pa beležimo v skupini "tobak in pijače" (za 11,9%). Najvišjo rast pa so dosegli izdelki in storitve v skupini "kurjava in razsvetljava" (za 47,4%); v glavnem zaradi za 119,7% višjih cen električne energije za gospodinjstva.

Razlogi za tako visoko rast cen 1kwh električne energije so že navedeni v komentarju za cene na drobno. Drugo najvišjo rast cen pa beležimo v skupini "stanovanje" (za 46,3%), v glavnem zaradi višjih cen stanovanjskih storitev. Tudi dokaj visoko rast cen beležimo v skupini "kultura, razvedrilo in izobraževanje" (za 33,9%), predvsem zaradi povprečno 51,3% višjih cen storitev za kulturo in razvedrilo.

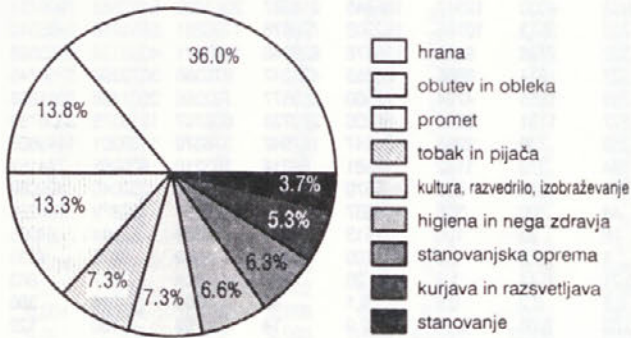
Izdelki in storitve v skupini "promet" so bili dražji za 21,4%, v skupini "hrana" za 21,3%, v skupini "obleka in obutev" za 19,5% ter v skupini "higiena in nega zdravja" za 17,6%.

V vseh skupinah je bila hitrejša rast cen storitev kot izdelkov; tako so se storitve skupaj podražile za 39,0%, blaga pa za 19,8%. Povprečna mesečna stopnja rasti cen storitev je bila nad povprečjem (2,8%), blaga pa pod povprečjem (1,5%).

SLIKA 1. Indeksi cen življenjskih potrebščin, december 1993 (december 1992 = 100)



SLIKA 2. Struktura cen življenjskih potrebščin, leto 1993



CENE GOSTINSKIH STORITEV

V letu 1993 so bile cene gostinskih storitev v Republiki Sloveniji v primerjavi s predhodnim letom višje za 63,1%.

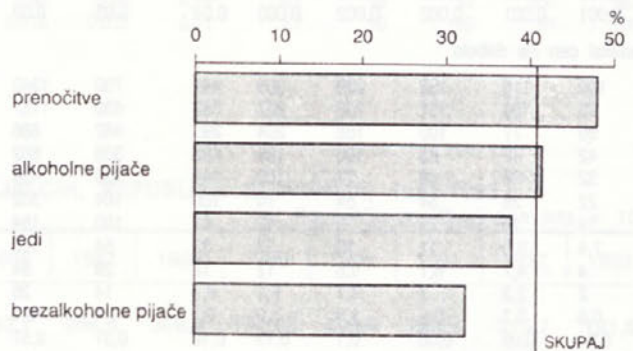
Najbolj so se podražile prenočitve (za 68%) ter jedi (za 65,7%). Cene alkoholnih pijač so bile višje za 54,6%, cene brezalkoholnih pijač pa za 51,4%.

V obdobju december 1992 - december 1993 so se

cene gostinskih storitev dvignile za 40,9%. Cene prenočitve so bile višje za 48%, cene alkoholnih pijač za 41,4%, cene jedi za 37,9%, cene brezalkoholnih pijač pa za 32,4%.

V letu 1993 je bil najvišji dvig cen gostinskih storitev v mesecu oktobru (za 12,3%), najnižji dvig pa v mesecih avgustu (za 0,6%) in juliju (za 0,7%). V mesecu septembru pa je bila opažena celo negativna rast (- 0,4%).

SLIKA 1. Porast cen gostinskih storitev, december 1993 (december 1992 = 100)



1. INDEKSI CEN¹⁾, 1978-1993

1978	1979	1980	1981	1982	1983	1984	1985	1986	1987	1988	1989	1990	1991	1992	1993
Indeksi cen industrijskih izdelkov pri proizvajalcih															
100	115	148	211	259	338	546	1063	1952	4030	12347	186845	916287	2053400	6482583	7908751
87	100	129	184	226	295	476	927	1702	3513	10765	162903	798876	1790281	5651918	6895340
68	78	100	143	175	229	369	719	1322	2728	8358	126478	620246	1389971	4388138	5353528
48	54	70	100	123	161	259	505	927	1914	5865	88753	435247	975388	3079299	3756745
39	44	57	81	100	131	211	410	753	1555	4764	72100	353577	792366	2501498	3051828
30	34	44	62	77	100	161	314	577	1191	3648	55206	270731	606707	1915375	2336758
18	21	27	39	47	62	100	195	358	739	2263	34247	167947	376370	1188201	1449605
9,4	11	14	20	24	32	51	100	184	379	1162	17581	86216	193210	609965	744157
5,1	5,9	7,6	11	13	17	28	54	100	206	632	9570	46933	105176	332040	405089
2,5	2,8	3,7	5,2	6,4	8,4	14	26	48	100	306	4637	22739	50957	160872	196264
0,8	0,9	1,2	1,7	2,1	2,7	4,4	8,6	16	33	100	1513	7421	16631	52504	64055
0,05	0,06	0,08	0,11	0,14	0,18	0,29	0,57	1	2,2	6,6	100	490	1099	3470	4233
0,01	0,01	0,02	0,02	0,03	0,04	0,06	0,12	0,21	0,44	1,3	20	100	224	707	863
0,005	0,006	0,007	0,01	0,013	0,02	0,03	0,05	0,1	0,2	0,6	9,1	45	100	316	386
0,002	0,002	0,002	0,003	0,004	0,05	0,03	0,02	0,03	0,06	0,19	2,9	14	32	100	122
0,001	0,001	0,002	0,002	0,003	0,04	0,03	0,02	0,03	0,05	0,16	2,4	11	26	82	100
Indeksi cen na debelo															
100	116	152	239	309	445	730	1343	2492	5098	16564	235172	1303558	2995575	10146013	12986897
86	100	131	206	267	383	630	1157	2148	4395	14279	202729	1123724	2582319	8746313	11195281
66	77	100	158	204	293	482	886	1645	3365	10933	155226	860418	1977240	6696912	8572047
42	49	63	100	129	186	306	562	1043	2134	6933	98433	545617	1253827	4246712	5435791
32	38	49	77	100	144	236	434	806	1649	5358	76068	421643	968935	3281784	4200684
22	26	34	54	70	100	164	302	560	1147	3726	52897	293210	673797	2282149	2921151
14	16	21	2	42	61	100	184	341	698	2268	32196	178462	410106	1389029	1777957
7,4	8,6	11	18	23	33	54	100	186	380	1234	17517	97098	223131	755745	967354
4	4,7	6,1	9,6	12	18	29	54	100	205	665	9438	52316	120221	407189	521202
2	2,3	3	4,7	6,1	8,7	14	26	49	100	325	4613	25569	58759	199016	254740
0,6	0,7	0,9	1,4	1,9	2,7	4,4	8,1	15	31	100	1420	7870	18085	61254	78405
0,04	0,05	0,06	0,1	0,13	0,19	0,31	0,57	1,06	2,2	7	100	554	1274	4314	5522
0,01	0,01	0,01	0,02	0,02	0,03	0,06	0,1	0,19	0,39	1,27	18	100	230	778	996
0,003	0,004	0,005	0,008	0,01	0,01	0,02	0,04	0,08	0,17	0,55	7,9	44	100	339	434
0,001	0,001	0,001	0,002	0,003	0,004	0,007	0,01	0,02	0,05	0,16	2,3	13	30	100	128
0,001	0,001	0,001	0,002	0,002	0,003	0,005	0,008	0,02	0,04	0,13	1,80	10	23	78	100
Indeksi cen na drobno															
100	125	163	237	306	430	667	1196	2309	5324	16088	226202	1469638	3199401	9639795	12724529
80	100	131	190	245	344	534	957	1849	4263	12882	181118	1176721	2561721	7718465	10188374
61	76	100	145	187	263	408	731	1412	3256	9841	138364	898950	1957015	5896485	7783360
42	53	69	100	129	181	281	504	973	2244	6782	95358	619543	1348745	4063768	5364174
33	41	53	78	100	140	218	391	754	1740	5257	73918	480247	1045497	3150082	4158108
23	29	38	55	71	100	155	278	537	1239	3745	52649	342060	744665	2243676	2961652
15	19	25	36	46	64	100	179	346	798	2413	33924	220404	479820	1445696	1908319
8,4	10	14	20	26	36	56	100	193	445	1346	18920	122924	267606	806296	1064311
4,3	5,4	7,1	10	13	19	29	52	100	231	697	9798	63658	138582	417549	551165
1,9	2,3	3,1	4,5	5,7	8,1	13	22	43	100	302	4249	27605	60097	181071	239014
0,62	0,78	1	1,5	1,9	2,7	4,1	7,4	14	33	100	1406	9135	19886	59918	79092
0,04	0,06	0,07	0,1	0,14	0,19	0,29	0,53	1	2,4	7,1	100	650	1414	4262	5626
0,01	0,01	0,01	0,02	0,02	0,03	0,05	0,08	0,16	0,36	1,1	15	100	218	656	866
0,003	0,004	0,005	0,007	0,01	0,01	0,02	0,04	0,07	0,17	0,5	7,1	46	100	301	397
0,001	0,001	0,002	0,002	0,003	0,004	0,007	0,01	0,02	0,06	0,17	2,3	15	33	100	132
0,001	0,001	0,002	0,002	0,002	0,003	0,005	0,008	0,015	0,045	0,129	1,742	11	25	76	100
Indeksi cen življenjskih potrebščin															
100	124	161	230	299	419	644	1155	2263	5248	15722	217795	1419153	3051178	9376271	12470440
81	100	130	185	241	338	519	932	1825	4232	12679	175642	1144483	2460638	7561540	10056848
62	77	100	143	186	260	400	718	1406	3260	9768	135318	881734	1895728	5825574	7748013
44	54	70	100	130	183	281	503	986	2286	6850	94897	618352	1329457	4085421	5433610
33	42	54	77	100	140	216	387	758	1757	5265	72942	475288	1021870	3140206	4176474
24	30	38	55	71	100	154	276	540	1253	3753	51989	338763	728341	2238193	2976797
16	19	25	36	46	65	100	179	351	815	2442	33825	220404	473868	1456197	1936742
8,7	11	14	20	26	36	56	100	196	454	1361	18855	122857	264142	811709	1079573
4,4	5,5	7,1	10	13	19	28	51	100	232	695	9625	62714	134836	414350	551086
1,9	2,4	3,1	4,4	5,7	8	12	22	43	100	300	4150	27044	58144	178677	237640
0,64	0,79	1	1,5	1,9	2,7	4,1	7,3	14	33	100	1385	9027	19407	59638	79319
0,05	0,06	0,07	0,11	0,14	0,19	0,3	0,53	1	2,4	7,2	100	652	1401	4305	5726
0,01	0,01	0,01	0,02	0,02	0,03	0,05	0,08	0,16	0,37	1,1	15	100	215	661	879
0,003	0,004	0,005	0,008	0,01	0,01	0,02	0,04	0,07	0,17	0,52	7,1	47	100	307	408
0,001	0,001	0,002	0,002	0,003	0,004	0,007	0,01	0,02	0,06	0,17	2,3	15	33	100	133
0,001	0,001	0,002	0,002	0,002	0,003	0,005	0,01	0,02	0,05	0,13	1,7	11	25	75	100

1) Podatke beremo samo vodoravno.

1. INDEKSI CEN¹⁾, 1978-1993 (nadaljevanje)

1978	1979	1980	1981	1982	1983	1984	1985	1986	1987	1988	1989	1990	1991	1992	1993
Indeksi cen gostinskih storitev															
100	122	155	209	265	356	523	1013	2233	5122	14967	222296	1307990	2707540	8304025	13535561
82	100	127	172	218	293	430	833	1836	4212	12308	182805	1075623	2226541	6828800	11130944
65	78	100	135	171	230	337	654	1441	3306	9661	143487	844278	1747656	5360060	8736898
48	58	74	100	127	171	250	485	1070	2455	7172	106523	626780	1297434	3979229	6486143
38	46	59	79	100	135	197	383	844	1936	5656	84009	494306	1023214	3138198	5115263
28	34	43	59	74	100	147	284	626	1437	4199	62367	366965	759619	2329750	3797493
19	23	30	40	51	68	100	194	427	980	2864	42543	250321	518164	1589210	2590412
9,9	12	15	21	26	35	52	100	221	506	1478	21952	129165	267371	820027	1336644
4,5	5,4	6,9	9,3	12	16	23	45	100	229	670	9955	58578	121256	371892	606184
2	2,4	3	4,1	5,2	7	10	20	44	100	292	4340	25535	52858	162114	264246
0,67	0,81	1	1,4	1,8	2,4	3,5	6,8	15	34	100	1485	8739	18090	55481	90434
0,04	0,05	0,07	0,09	0,12	0,16	0,24	0,46	1	2,3	6,7	100	588	1218	3736	6090
0,01	0,01	0,01	0,02	0,02	0,03	0,04	0,08	0,17	0,39	1,1	17	100	207	635	1035
0,004	0,004	0,006	0,008	0,01	0,01	0,02	0,04	0,08	0,19	0,55	8,2	48	100	307	500
0,001	0,002	0,002	0,003	0,003	0,004	0,006	0,01	0,03	0,06	0,18	2,7	16	33	100	163
0,001	0,001	0,001	0,002	0,002	0,002	0,004	0,006	0,018	0,037	0,11	1,7	10	20	61	100

1) Podatke beremo samo vodoravno.

2. INDEKSI CEN INDUSTRIJSKIH IZDELKOV PRI PROIZVAJALCIH, REPUBLIKA SLOVENIJA, 1983-1993

Povprečje predhodnega leta = 100

	1983	1984	1985	1986	1987	1988	1989	1990	1991	1992	1993
SKUPAJ	130,6	161,2	194,8	183,7	206,4	306,4	1513,3	490,4	224,1	315,7	121,6
Po namenu porabe:											
Sredstva za delo	113,0	148,8	213,7	193,8	196,5	265,6	1906,4	509,3	223,0	316,0	119,3
Reprodukcijski material	130,2	167,3	197,7	178,1	209,6	320,8	1383,2	481,3	224,5	306,0	119,0
Blago za široko porabo	136,4	157,4	186,5	187,4	205,9	303,5	1557,2	493,2	224,0	325,2	124,5
Ostalo	119,3	257,3	149,6	195,0	239,9	252,5	1366,1	543,0	217,4
Po panogah dejavnosti:											
Elektrogospodarstvo	136,4	218,3	155,7	207,6	254,6	262,4	1442,1	497,3	228,2	179,6	171,8
Pridobivanje premoga	134,0	153,7	163,9	194,8	278,1	253,3	1440,0	445,9	216,3	358,3	128,1
Proizv. naftnih derivatov	154,0	166,7	183,1	104,5	170,5	337,1	1257,7	539,6	270,7	259,7	110,7
Črna metalurgija	145,6	162,1	198,2	165,8	184,5	346,0	1163,3	405,1	213,9	307,7	111,4
Pridob. rud. barv. kovin	125,1	257,4	203,2	105,6	204,3	424,6	1392,5
Proizv. barvastih kovin	130,6	221,0	158,9	175,5	176,4	435,3	1104,4	453,8	227,4	260,1	112,8
Predelava barvastih kovin	120,0	161,4	198,1	141,4	179,5	558,8	1338,3	406,0	239,3	309,3	96,4
Proizv. nekovinskih rudnin	121,6	153,5	187,4	203,8	202,8	291,9	1519,2	680,9	219,0	303,8	125,6
Predelava nekov. rudnin	129,4	153,6	192,7	181,0	205,3	266,7	2262,4	502,5	256,8	428,2	109,1
Predelava kovin	117,5	146,0	241,4	184,5	195,3	330,0	1786,9	501,4	192,6	352,4	116,6
Strojgradnja	111,0	156,4	183,1	209,3	206,1	258,5	1937,4	491,4	212,3	315,4	118,6
Proizv. prometnih sredstev	130,3	165,8	212,2	190,6	205,8	279,1	1605,7	564,6	256,2	317,2	124,2
Proizv. el. strojev in apar.	122,4	146,8	210,2	177,9	195,2	301,9	1748,2	445,9	229,2	312,1	114,8
Proizv. baz. kem. izdelkov	127,0	174,6	226,2	169,8	212,9	306,5	1307,6	498,3	237,0	310,7	100,6
Predelava kem. izdelkov	140,8	156,2	190,5	168,3	201,2	309,5	1340,6	506,2	264,8	335,4	125,3
Proizv. kamna in peska	117,6	130,6	166,9	277,7	244,7	232,2	1403,7	576,1	225,7	324,0	149,8
Proizv. gradb. materiala	140,4	167,2	209,9	161,5	177,7	258,1	1474,6	514,7	250,8	308,2	123,4
Proizv. žag. lesa in plošč	124,7	147,2	251,3	197,5	203,4	320,4	1436,0	494,3	217,5	280,5	106,2
Proizv. konč. les. izdelkov	122,2	166,7	174,4	248,2	217,1	361,0	1461,3	529,3	225,8	319,4	125,3
Proizv. in predelava papirja	127,2	170,6	165,7	187,3	203,8	299,3	1096,9	486,2	227,5	334,8	104,1
Proizv. preje in tkanin	135,3	165,7	171,7	161,8	223,2	274,0	1341,6	492,9	212,2	432,1	116,8
Proizv. konč. tekst. izdel.	133,1	177,4	191,4	180,2	224,8	346,2	1462,5	422,4	220,1	335,0	131,1
Proizv. usnja in krzna	131,4	247,0	143,6	147,6	185,7	333,3	1039,6	418,7	223,3	294,7	109,3
Proizv. obutve in galantarije	126,1	142,1	186,1	201,5	236,7	260,1	1429,9	618,7	158,4	352,0	121,9
Predelava kavčuka	137,8	174,1	215,8	177,1	185,5	313,4	1311,7	429,1	243,5	307,1	115,8
Proizv. živilskih izdel.	147,9	146,1	177,0	190,1	207,1	302,7	1643,2	469,7	226,4	301,0	121,8
Proizvodnja pijač	130,1	147,4	202,8	192,7	195,1	269,9	1744,8	628,1	246,2	316,1	128,3
Proizvodnja krmil	124,6	141,6	167,0	136,9	238,9	326,6	924,4	608,1	214,6	288,9	117,2
Proizvodnja in predel. tobaka	171,5	144,0	250,9	180,0	192,9	296,3	1831,1	593,7	197,4	409,8	126,8
Grafična dejavnost	213,2	276,3	1161,8	441,5	281,6	372,5	112,7
Izkoriščanje gozdov	118,6	135,8	196,0	175,1	221,2	316,6	2094,4	566,9	209,2	259,4	126,5

3. INDEKSI CEN INDUSTRIJSKIH IZDELKOV PRI PROIZVAJALCIH, REPUBLIKA SLOVENIJA, 1993 \emptyset 1992 = 100

	\emptyset 1993	I	II	III	IV	V	VI
SKUPAJ	122	116	118	118	117	117	120
Sredstva za delo	119	108	110	114	114	118	122
Reprodukcijski material	119	117	118	116	116	115	117
Blago za široko porabo	125	117	120	121	119	119	121
Električna energija	172	202	202	181	150	129	141
Pridobivanje premoga	128	127	127	127	127	127	127
Rjavi premog	142	138	138	140	140	140	140
Lignit	118	118	118	118	118	118	118
Proizvodnja naftnih derivatov	111	98	98	98	110	110	110
Bencin, 86 okt.	118	102	102	102	116	116	106
Kurilno olje, srednje	110	103	103	103	112	112	112
Črna metalurgija	111	108	108	100	102	105	114
Proizv. valj. vleč. kov. jekla	110	107	108	98	110	103	113
Proizv. ferolegur	126	115	115	115	120	128	128
Proizvodnja barvastih kovin	113	103	103	103	103	103	120
Rafinirani svinec	113	113	113	113	113	113	113
Aluminij v ingotih	115	102	102	102	102	102	125
Predelava barvastih kovin	96	98	98	99	99	98	98
Predelava aluminija	97	97	97	97	97	97	97
Predelava bakra in bakrenih zlitin	87	103	102	102	102	102	102
Predelava svinca	134	102	102	140	140	140	140
Proizvodnja nekov. rudnin	126	113	113	114	123	125	128
Proizv. magnezita in gline	115	105	105	105	111	114	117
Proizv. kremenčevega peska	128	110	110	110	125	129	133
Proizv. drug. nekov. rudnin	127	119	119	125	125	125	125
Proizv. morske soli	98	116	116	116	92	92	92
Predelava nekov. rudnin	109	114	112	114	107	108	108
Proizv. stekla	91	110	110	110	85	85	85
Proizv. porcelana in keramike	97	113	96	96	96	96	96
Proizv. azbestnih izdelkov	135	128	128	134	137	137	137
Proizv. ogljiko-grafitnih izdelkov	134	129	129	129	129	129	129
Predel. drug. nekovinskih rudnin	112	109	109	109	110	113	113
Predelava kovin	117	112	113	115	115	117	117
Proizvodnja litih, kovanih in stiskanih izd.	120	115	116	119	119	121	121
Proizv. kov. instal. materiala	124	124	124	124	124	124	124
Proizvodnja orodja	125	113	113	124	123	124	126
Proizv. kovinske embalaže	114	107	106	108	110	113	114
Proizv. žičnih izdelkov	103	108	108	101	110	100	101
Proizv. drug. kov. repromateriala	105	104	104	104	105	105	105
Proizv. drugih kov. izdelkov	114	112	112	112	114	114	114
Strojgradnja	119	108	110	110	111	114	123
Proizv. gradbenih in rudarskih strojev in naprav	132	118	119	123	126	132	133
Proizv. strojev za obdelavo kovin in lesa	127	123	130	130	130	130	130
Proizv. drugih strojev in naprav	111	104	104	104	104	104	116
Proizv. kmetijskih strojev	137	102	114	112	112	138	139
Proizv. prometnih sredstev	124	111	117	118	122	122	125
Proizv. motorjev	112	112	112	112	112	112	112

3. INDEKSI CEN INDUSTRIJSKIH IZDELKOV PRI PROIZVAJALCIH, REPUBLIKA SLOVENIJA, 1993
 (nadaljevanje)

□ 1992 = 100

	VII	VIII	IX	X	XI	XII
SKUPAJ	121	122	123	127	129	132
Sredstva za delo	123	123	124	125	126	127
Reprodukcijski material	117	118	118	123	124	128
Blago za široko porabo	123	125	128	131	134	136
Električna energija	141	141	141	197	197	241
Pridobivanje premoga	127	127	128	128	131	134
Rjavi premog	140	140	142	142	148	155
Lignit	118	118	118	118	118	118
Proizvodnja naftnih derivatov	110	120	120	120	118	118
Bencin, 91 okt.	116	129	129	129	129	129
Kurilno olje, srednje	112	112	112	112	112	112
Črna metalurgija	115	115	115	117	119	120
Proizv. valj. vleč. kov. jekla	114	114	114	116	118	119
Proizv. ferolegur	128	128	127	135	139	139
Proizvodnja barvastih kovin	120	120	120	120	120	121
Rafinirani svinec	113	111	111	111	111	121
Aluminij v ingotih	125	125	125	125	125	125
Predelava barvastih kovin	98	94	93	93	94	96
Predelava aluminija	97	97	97	97	97	97
Predelava bakra in bakrenih zlitin	102	68	66	66	66	66
Predelava svinca	140	140	140	140	140	140
Proizvodnja nekov. rudnin	128	128	128	131	137	140
Proizv. magnezita in gline	117	117	117	121	124	127
Proizv. kremenčevega peska	133	133	133	137	140	144
Proizv. drug. nekov. rudnin	125	125	125	125	142	142
Proizv. morske soli	92	92	92	92	92	92
Predelava nekov. rudnin	108	108	108	108	108	108
Proizv. stekla	85	85	85	85	85	85
Proizv. porcelana in keramike	96	96	96	96	96	96
Proizv. azbestnih izdelkov	137	137	137	137	137	137
Proizv. ogljiko-grafitnih izdelkov	129	129	143	143	143	143
Predel. drug. nekovinskih rudnin	113	113	113	113	113	113
Predelava kovin	117	117	118	119	119	121
Proizvodnja litih, kovanih in stiskanih izd.	121	121	121	122	122	125
Proizv. kov. instal. materiala	124	124	121	124	124	124
Proizvodnja orodja	126	129	130	129	129	129
Proizv. kovinske embalaže	117	116	117	118	119	120
Proizv. žičnih izdelkov	101	101	101	101	103	104
Proizv. drug. kov. repromateriala	105	105	105	106	106	109
Proizv. drugih kov. izdelkov	114	114	117	117	117	117
Strojgradnja	123	124	123	126	126	126
Proizv. gradbenih in rudarskih strojev in naprav	133	136	139	139	141	146
Proizv. strojev za obdelavo kovin in lesa	130	121	114	130	130	130
Proizv. drugih strojev in naprav	116	116	116	116	116	116
Proizv. kmetijskih strojev	139	157	157	157	157	158
Proizv. prometnih sredstev	127	127	127	127	129	137
Proizv. motorjev	112	112	112	112	112	112

3. INDEKSI CEN INDUSTRIJSKIH IZDELKOV PRI PROIZVAJALCIH, REPUBLIKA SLOVENIJA, 1993
 (nadaljevanje)

Ø 1992 = 100

	Ø 1993	I	II	III	IV	V	VI
Proizv. tovornjakov in posebnih vozil	123	105	118	118	119	120	122
Proizv. oseb. avtomobilov	123	110	112	116	121	121	125
Proizv. motornih koles in mopedov	113	113	113	113	113	113	113
Proizv. koles	130	127	127	127	127	127	127
Proizv. elekt. strojev, aparatov	115	111	111	113	113	115	115
Proizv. električnih strojev	110	109	109	109	109	109	109
Proizv. delov elektronskih aparatov	97	104	104	97	98	98	95
Proizv. RTV aparatov	112	108	112	112	112	112	112
Proizv. komunikacijskih naprav	170	121	122	169	172	177	179
Proizv. merilne opreme	105	96	96	96	96	107	107
Proizv. termičnih aparatov	115	113	113	113	113	113	113
Proizv. hladilnih aparatov	119	116	116	116	116	116	117
Proizv. aparatov za pranje	115	113	113	113	113	113	117
Proizv. elektroinst. mat.	111	111	111	111	111	111	111
Proizv. akumulatorjev in galv. el.	123	121	121	121	121	124	124
Proizv. neomenjenih el. izd.	115	108	108	113	113	118	118
Proizv. bazičnih kem. izd.	101	98	97	98	99	100	101
Proizv. kemikalij	104	100	100	100	101	101	104
Proizv. kemikalij za kmetijstvo	114	106	106	112	112	117	117
Predelava kemičnih izd.	125	116	122	121	122	126	126
Proizv. zdravil	132	119	130	130	130	130	130
Proizv. pralnih sredstev in kozmetike	125	115	115	118	118	120	122
Proizv. premaznih sredstev	117	107	114	114	114	114	118
Proizv. drugih kem. izd.	127	122	122	123	124	125	127
Proizv. kamna in peska	150	124	126	133	133	133	160
Proizv. kamna	152	126	126	133	133	133	166
Proizv. gramoza in peska	140	115	126	132	132	132	138
Proizv. gradbenega materiala	123	111	115	118	120	122	123
Proizv. apna	121	105	105	119	119	119	123
Proizv. cementa	122	108	117	117	117	122	122
Proizv. opeke	132	110	110	127	128	130	130
Proizv. azbestno-cementnih izd.	136	113	123	123	132	132	144
Proizv. gradbenih predizdelkov	126	117	122	122	122	122	122
Proizv. bitumenskih izd.	104	99	95	95	105	105	105
Proizv. žaganega lesa in plošč	106	100	105	106	108	109	108
Proizv. žaganega lesa	109	102	110	110	110	110	110
Proizv. furnirja in plošč	105	99	102	103	106	109	107
Proizv. konč. les. izd.	125	121	119	119	121	124	125
Proizv. pohištva	125	124	120	121	121	124	125
Proizv. elementov za gradb.	127	115	115	115	119	125	125
Proizv. in pred. papirja	104	107	106	106	106	103	102
Proizv. celuloze in papirja	101	106	103	104	104	99	98
Druge predelave papirja	109	109	109	109	109	109	109
Proizv. tekstilne preje in tkanin	117	115	115	116	116	116	117
Proizv. vlaken in prej	118	110	111	111	113	115	117
Proizv. bomb. tkanin	118	118	118	118	118	118	118
Proizv. voln. tkanin	101	101	101	101	101	101	101
Proizv. svilenih tkanin	133	129	129	129	129	130	130
Proizv. konč. tekst. izd.	131	121	123	130	130	130	131
Proizv. trikotažnega perila	111	109	109	109	112	112	112

3. INDEKSI CEN INDUSTRIJSKIH IZDELKOV PRI PROIZVAJALCIH, REPUBLIKA SLOVENIJA, 1993
 (nadaljevanje)

Ø 1992 = 100

	VII	VIII	IX	X	XI	XII
Proizv. tovornjakov in posebnih vozil	124	125	125	125	125	145
Proizv. oseb. avtomobilov	125	125	125	125	129	132
Proizv. motornih koles in mopedov	113	113	113	113	113	113
Proizvodnja koles	127	134	134	134	134	134
Proizv. elekt. strojev, aparatov	115	115	116	117	118	119
Proizv. električnih strojev	109	109	109	109	109	109
Proizv. delov elektronskih aparatov	95	95	95	95	96	96
Proizv. RTV aparatov	112	112	112	112	112	112
Proizv. komunikacijskih naprav	180	180	181	184	187	191
Proizv. merilne opreme	107	107	107	107	118	118
Proizv. termičnih aparatov	113	114	118	118	118	118
Proizv. hladilnih aparatov	118	118	118	124	124	124
Proizv. aparatov za pranje	117	117	117	117	117	117
Proizv. elektroinst. mat.	111	111	111	111	111	111
Proizv. akumulatorjev in galv. el.	124	124	124	124	124	124
Proizv. neomenjenih el. izd.	118	118	118	118	118	118
Proizv. bazičnih kem. izd.	102	102	102	103	102	102
Proizv. kemikalij	106	106	106	108	107	108
Proizv. kemikalij za kmetijstvo	117	117	117	117	117	117
Predelava kemičnih izd.	125	126	129	129	130	131
Proizv. zdravil	130	130	138	138	138	138
Proizv. pralnih sredstev in kozmetike	124	132	132	132	136	138
Proizv. premaznih sredstev	118	118	118	119	125	120
Proizv. drugih kem. izd.	128	128	129	129	130	133
Proizv. kamna in peska	160	163	163	167	167	167
Proizv. kamna	166	166	166	170	170	170
Proizv. gramoza in peska	138	154	154	153	154	154
Proizv. gradbenega materiala	125	128	128	130	130	132
Proizv. apna	123	123	123	123	132	132
Proizv. cementa	127	127	127	127	127	127
Proizv. opeke	137	142	142	144	144	142
Proizv. azbestno-cementnih izd.	144	144	144	144	144	144
Proizv. gradbenih predizdelkov	122	130	130	131	131	136
Proizv. bitumenskih izd.	105	105	105	109	109	109
Proizv. žaganega lesa in plošč	109	107	105	105	106	107
Proizv. žaganega lesa	110	110	110	109	109	109
Proizv. furnirja in plošč	109	105	102	103	104	106
Proizv. konč. les. izd.	126	126	128	127	134	134
Proizv. pohištva	125	125	124	122	132	133
Proizv. elementov za gradb.	128	128	137	137	137	137
Proizv. in pred. papirja	102	102	102	104	105	104
Proizv. celuloze in papirja	97	97	98	100	102	102
Druga predelava papirja	109	109	109	109	109	109
Proizv. tekstilne preje in tkanin	117	117	117	117	119	119
Proizv. vlaken in prej	123	122	122	122	124	126
Proizv. bomb. tkanin	118	118	118	118	118	118
Proizv. voln. tkanin	101	101	101	101	101	101
Proizv. svilenih tkanin	130	130	130	131	153	153
Proizv. konč. tekst. izd.	128	128	134	139	140	140
Proizv. trikotažnega perila	138	112	112	112	112	112

3. INDEKSI CEN INDUSTRIJSKIH IZDELKOV PRI PROIZVAJALCIH, REPUBLIKA SLOVENIJA, 1993
 (nadaljevanje)

Ø 1992 = 100

	Ø 1993	I	II	III	IV	V	VI
Proizv. trikotažnih oblačil	150	131	131	148	148	148	148
Proizv. nogavic	102	108	108	108	108	108	108
Proizv. perila (razen trikotaže)	152	129	146	149	149	149	149
Proizv. obleke	120	113	113	120	120	120	119
Proizv. gospodinj. perila	141	134	136	136	136	136	142
Proizv. usnja in krzna	109	106	106	106	109	109	111
Proizv. težkega usnja	117	101	101	101	117	117	122
Proizv. svinjskega usnja	108	107	107	107	108	108	109
Proizv. usnja drobnice in krzna	107	103	103	103	103	103	109
Proizv. obutve in galantarije	122	112	119	119	119	119	119
Proizv. obutve	122	112	119	119	119	119	119
Proizv. galanterije	132	123	123	123	123	123	135
Proizv. usnjene konfekcije	113	113	113	113	113	113	113
Predelava kavčuka	116	109	116	116	116	116	113
Proizv. pnevmatik za vozila	121	110	120	120	120	120	120
Drugi izd. iz kavčuka	106	106	107	107	107	107	98
Proizv. živilskih izd.	122	112	114	114	114	115	117
Mletje žita	166	107	134	134	134	134	171
Proizv. kruha in testenin	136	107	118	118	115	115	134
Predel. sadja in zelenjave	119	116	116	117	117	117	118
Klanje živine	111	108	106	107	104	104	104
Predelava mesa	124	122	123	123	124	124	121
Predelava rib	108	108	113	113	113	113	113
Predelava mleka	129	106	108	108	115	115	117
Proizv. konditorskih izdelkov	127	117	117	108	118	131	131
Proizv. rastlinskih olj	118	102	109	109	109	108	108
Proizv. živilskih izd.	124	116	116	116	116	116	120
Proizvodnja pijač	128	119	120	120	120	120	127
Proizv. alkoholnih pijač	131	121	121	121	120	120	130
Proizv. brezalkoholnih pijač	120	116	118	118	118	118	120
Proizvodnja krmil	117	105	105	105	107	110	115
Proizv. in pred. tobaka	127	123	123	123	123	129	129
Grafična dejavnost	128	116	121	121	123	125	127
Izkoriščanje gozdov	127	124	126	127	124	124	124

3. INDEKSI CEN INDUSTRIJSKIH IZDELKOV PRI PROIZVAJALCIH, REPUBLIKA SLOVENIJA, 1993
 (nadaljevanje)

Ø 1992 = 100

	VII	VIII	IX	X	XI	XII
Proizv. trikotažnih oblačil	112	148	162	162	162	162
Proizv. nogavic	108	108	90	90	90	90
Proizv. perila (razen trikotaže)	150	149	164	165	165	165
Proizv. obleke	112	112	119	129	129	129
Proizv. gospodinj. perila	144	144	144	144	147	151
Proizv. usnja in krzna	110	110	110	110	111	114
Proizv. težkega usnja	122	122	122	125	125	125
Proizv. svinjskega usnja	107	107	106	107	107	112
Proizv. usnja drobnice in krzna	109	109	109	111	111	111
Proizv. obutve in galanterije	120	122	128	128	129	129
Proizv. obutve	120	122	129	129	130	130
Proizv. galanterije	135	135	142	142	141	142
Proizv. usnjene konfekcije	113	113	113	113	113	113
Predelava kavčuka	116	116	116	116	121	121
Proizv. pnevmatik za vozila	121	121	121	121	128	128
Drugi izd. iz kavčuka	106	106	106	106	106	105
Proizv. živilskih izd.	123	125	128	130	135	136
Mletje žita	193	193	193	193	200	200
Proizv. kruha in testenin	147	147	147	147	170	170
Predel. sadja in zelenjave	118	118	118	118	128	128
Klanje živine	109	113	115	118	119	120
Predelava mesa	121	121	125	126	128	128
Predelava rib	113	101	101	101	101	101
Predelava mleka	128	136	149	153	153	153
Proizv. konditorskih izdelkov	132	132	132	133	133	133
Proizv. rastlinskih olj	121	121	121	121	143	143
Proizv. živilskih izd.	128	128	128	128	138	138
Proizvodnja pijač	127	133	133	139	140	140
Proizv. alkoholnih pijač	130	138	138	146	144	145
Proizv. brezalkoholnih pijač	120	120	120	120	128	128
Proizvodnja krmil	118	124	124	133	130	132
Proizv. in pred. tobaka	129	129	129	129	129	129
Grafična dejavnost	129	129	133	134	134	138
Izkoriščanje gozdov	124	124	127	127	133	138

4. POVPREČNE ODKUPNE CENE KMETIJSKIH PROIZVODOV, REPUBLIKA SLOVENIJA, 1993¹⁾

SIT

	Ø 1993	I	II	III	IV	V	VI	
Žita								
Pšenica	kg	23,20	17,33	17,11	17,15	17,14	17,18	17,04
Rž	kg	21,93	18,00	18,00	18,00	18,00	18,00	18,00
Oves	kg	16,59	16,97	-	17,77	14,19	14,64	16,11
Koruza v zrnju, suha	kg	17,09	15,22	13,98	14,63	15,36	16,61	18,40
Vrtnine								
Krompir, merkantilni	kg	22,77	19,68	21,29	21,16	23,32	23,83	42,00
Fižol, v zrnju	kg	160,60	143,12	169,93	179,30	113,76	124,57	156,54
Čebula	kg	49,10	41,13	30,99	34,71	77,49	70,30	60,31
Sladko zelje	kg	18,98	33,21	36,72	45,70	56,33	42,54	19,52
Svež paradižnik	kg	38,68	-	-	-	-	-	70,72
Industrijske rastline								
Hmelj	kg	427,84	376,61	449,73	393,76	419,53	426,00	374,74
Krma								
Travniško seno	kg	11,25	10,00	10,76	13,19	11,48	11,05	8,92
Sadje								
Namizna jabolka	kg	33,17	33,60	34,68	34,50	31,44	27,63	28,31
Češnjje	kg	74,28	-	-	-	-	76,76	72,44
Višnje	kg	36,29	-	-	-	-	70,00	86,06
Sveže slive	kg	37,76	-	-	-	-	-	-
Namizno grozdje	kg	44,11	-	-	-	-	-	-
Živina za zakol								
Mlado pitano govedo	kg	165,20	157,89	159,07	152,24	149,84	151,05	163,85
Drugo klavno govedo	kg	94,67	91,12	88,33	87,58	98,36	90,19	91,54
Teleta	kg	293,60	278,58	291,55	308,67	280,61	261,40	300,37
Mesnati prašiči	kg	157,21	173,17	160,11	142,13	142,15	139,99	136,72
Mastni in polmastni prašiči	kg	139,23	156,42	144,01	132,12	128,88	128,82	130,11
Surove kože								
Goveje in telečje	kg	80,35	75,19	71,01	73,79	74,60	76,81	89,58
Svinjske	kg	6,12	5,15	5,25	6,63	7,39	7,88	7,95
Živalski proizvodi								
Jajca	kos	8,91	9,46	9,75	9,47	9,12	8,08	7,95
Mleko, kravje	l	27,68	22,66	22,60	22,67	23,83	23,96	24,73
Naravni med	kg	117,14	191,14	229,26	197,04	178,05	162,90	208,41
Alkoholne pijače								
Vino	l	171,80	141,82		149,65	162,25	139,22	127,61

1) Vir podatkov je redno mesečno raziskovanje TRG-31 in PO-TRG-33.

4. POVPREČNE ODKUPNE CENE KMETIJSKIH PROIZVODOV, REPUBLIKA SLOVENIJA, 1993¹⁾ (nadaljevanje) SIT

		VII	VIII	IX	X	XI	XII
Žita							
Pšenica	kg	23,48	23,42	22,34	21,36	21,62	22,70
Rž	kg	23,97	18,51	23,39	23,48	23,00	23,00
Oves	kg	19,45	21,39	19,86	17,37	18,45	18,71
Koruzna v zrnju, suha	kg	18,33	19,53	15,76	16,04	17,94	18,60
Vrtnine							
Krompir, merkantilni	kg	29,02	24,27	22,73	21,78	21,21	18,99
Fižol, v zrnju	kg	120,48	121,72	186,15	122,60	181,24	207,97
Čebula	kg	59,57	54,74	32,26	36,98	30,46	28,87
Sladko zelje	kg	28,70	23,46	17,64	17,39	18,16	20,16
Svež paradižnik	kg	42,03	30,78	46,21	51,21	47,67	85,29
Industrijske rastline							
Hmelj	kg	623,73	465,62	508,06	529,82	481,31	478,18
Krma							
Travniško seno	kg	9,36	7,23	11,61	13,16	14,16	13,98
Sadje							
Namizna jabolka	kg	28,77	48,12	37,42	34,81	30,50	29,86
Češnje	kg	136,89	-	-	-	-	-
Višnje	kg	36,25	140,00	-	-	-	-
Sveže slive	kg	-	41,46	28,74	-	-	-
Namizno grozdje	kg	120,00	84,16	46,10	35,80	44,13	35,14
Živina za zakol							
Mlado pitano govedo	kg	162,95	167,36	169,63	177,40	183,15	183,65
Drugo klavno govedo	kg	92,10	92,18	94,15	96,05	101,34	110,88
Teleta	kg	292,75	289,75	299,97	307,16	303,23	306,03
Mesnati prašiči	kg	146,62	163,00	172,26	176,33	177,75	173,36
Mastni in polmastni prašiči	kg	128,66	135,97	138,47	147,12	152,88	148,98
Surove kože							
Goveje in telečje	kg	84,17	89,83	85,57	85,35	84,13	82,49
Svinjske	kg	7,03	6,74	6,15	6,90	6,22	5,27
Živalski proizvodi							
Jajca	kos	8,02	8,16	8,44	8,90	9,26	9,43
Mleko, kravje	l	27,45	29,77	32,14	33,19	33,86	34,69
Naravni med	kg	195,78	162,19	172,52	177,25	177,88	197,34
Alkoholne pijače							
Vino	l	158,65	166,03	179,68	208,68	233,92	225,83

1) Vir podatkov je redno mesečno raziskovanje TRG-31 in PO-TRG-33.

5. INDEKSI PRODAJNIH CEN NA DEBELO, REPUBLIKA SLOVENIJA, 1978-1993

Povprečje predhodnega leta = 100

	1978	1979	1980	1981	1982	1983	1984	1985
SKUPAJ	112,5	116,0	130,6	157,7	129,4	143,8	164,3	183,8
Živilski izdelki	109,8	109,2	125,2	149,3	121,9	139,3	155,6	185,9
Tekstilni izdelki	113,1	114,0	123,2	157,0	132,9	165,0	168,1	167,4
Usnje in guma	100,9	125,9	120,7	177,4	124,3	153,2	197,0	183,8
Kurjava in razsvetljava	103,6	133,6	197,2	149,3	129,4	145,5	161,5	182,1
Aparati in posoda	119,9	113,5	134,5	148,0	125,0	122,6	157,8	204,3
Higienske in čistilne potrebščine	108,4	118,7	133,8	128,6	122,7	139,2	162,0	187,2
Zdravila	100,9	115,1	146,6	153,9	132,3	114,2	148,6	233,9
Šolske potrebščine	109,8	109,7	115,9	208,5	165,1	180,3	165,8	183,7
Prometna sredstva	107,6	117,1	122,0	155,1	115,9	129,6	170,1	173,2
Gradbeni material	111,3	127,2	133,2	168,2	136,1	144,8	164,3	177,1
Kmetijsko orodje	110,2	110,3	121,2	142,9	119,3	162,2	163,9	206,6
Kemijska sredstva za kmetijstvo	114,9	118,9	130,1	135,5	147,0	135,0	195,7	259,2

5. INDEKSI PRODAJNIH CEN NA DEBELO, REPUBLIKA SLOVENIJA, 1978-1993 (nadaljevanje)

Povprečje predhodnega leta = 100

	1986	1987	1988	1989	1990	1991	1992	1993
SKUPAJ	185,6	204,2	324,9	1419,8	554,3	229,8	338,7	128,0
Živilski izdelki	211,2	205,0	305,4	1574,6	571,7	207,1	309,3	124,9
Tekstilni izdelki	189,0	250,8	292,8	1493,4	623,7	186,8	394,1	149,9
Usnje in guma	185,1	177,0	371,2	873,8	582,6	231,7	211,9	161,2
Kurjava in razsvetljava	135,5	169,1	296,5	1408,3	507,9	331,9	311,9	102,4
Aparati in posoda	172,1	245,6	359,0	1444,1	506,3	205,0	312,2	129,7
Higienske in čistilne potrebščine	191,8	182,4	324,0	1250,8	683,3	219,1	463,7	133,2
Zdravila	150,4	382,7	469,2	1589,4	535,8	276,5	466,7	132,9
Šolske in pisarniške potrebščine	170,1	171,9	426,1	1059,5	521,7	230,8	326,3	108,7
Prometna sredstva	212,4	213,9	319,4	1339,8	487,2	281,3	275,5	129,1
Gradbeni material	180,2	182,0	311,1	1490,4	583,3	222,8	334,1	119,1
Kmetijsko orodje	205,9	204,1	246,2	1766,5	656,8	183,8	309,9	152,7
Kemijska sredstva za kmetijstvo	146,3	156,1	337,7	1625,5	591,3	283,4	313,5	108,3

6. INDEKSI PRODAJNIH CEN NA DEBELO, REPUBLIKA SLOVENIJA, 1993

Ø 1992 = 100

	Ø 1993	I	II	III	IV	V	VI
SKUPAJ	128	121	122	125	125	126	127
TEKSTILNI IZDELKI	150	142	144	147	149	149	149
Volnena tkanina za moške obleke in ženske kostime iz česane preje	145	145	145	145	145	145	145
Tkanina za moške obleke in ženske kostime, mešanica	124	124	124	124	124	124	124
Volnene tkanine za ženske zimske plašče	138	138	138	138	138	138	138
Volnena tkanina za ženske obleke	140	140	140	140	140	140	140
Posteljino platno, beljeno, širina 140/150 cm	171	154	162	170	170	170	170
Gradel za žimnice, širina 120 cm	144	140	144	144	144	144	144
Poplin za moške srajce	155	155	155	155	155	155	155
Tiskanina za ženske obleke, cic	134	134	134	134	134	134	134
Podloga iz umetne svile	165	165	165	165	165	165	165
Moške kratke spodnje hlače, mako	150	122	127	138	146	146	151
Moška majica brez rokavov	156	134	145	145	147	147	159
Moška srajca, mešanica	158	141	142	159	159	162	162
Moške nogavice iz merceriziranega sukanca	128	129	129	129	127	127	128
Otroške sintetične dokolenke	150	150	150	150	150	150	150
Sukanec	153	134	134	157	157	157	157
GRADBENI MATERIAL	119	113	114	115	116	118	119
Cement	119	105	110	110	110	118	121
Strešna opeka	144	145	141	141	141	141	141
Apno	115	103	106	106	111	109	120
Žičniki	106	112	112	112	112	112	112
Betonsko železo	104	104	104	104	104	104	104
Zidna opeka, votla	163	119	125	153	158	158	158
KMETIJSKO ORODJE	153	42	142	144	152	152	153
Vinogradniška škropilnica	145	136	136	136	148	149	149
Kovana kosa	176	165	165	167	170	170	179
Motika	134	127	127	127	127	128	128
Vile	159	156	158	158	158	158	158
Sekira	153	132	132	136	156	156	156
KEMIJSKA SREDSTVA ZA KMETIJSTVO	108	107	107	108	109	109	109
Kompleksno gnojilo	113	110	110	112	114	114	114
Kalcijev amonijev nitrat	114	107	107	112	116	116	116
Modra galica	101	101	101	101	101	101	101
APARATI IN POSODA	126	122	122	122	126	126	126
Kombiniran štedilnik	132	124	124	124	134	134	134
Sesalec za prah	118	113	113	113	118	118	118
Hladilnik	144	131	131	131	148	148	148
Barvni televizijski sprejemnik, 66 cm	130	113	115	115	135	135	135
Likalnik	127	119	119	119	120	125	125
Emajliran lonec	151	150	150	150	150	150	150
Krožnik iz porcelana	119	126	119	119	119	119	119
HIGIENSKE IN ČISTILNE POTREBŠČINE	133	123	124	123	123	125	125
Toaletno milo	127	120	120	118	123	124	130
Zobna pasta	121	116	116	116	116	119	119
Krema za obraz	152	129	129	129	137	137	148
Pralni prašek za strojno pranje	112	115	116	110	110	111	111
ŠOLSKE POTREBŠČINE	109	109	109	109	109	109	109
Pisalni papir	110	112	110	110	110	110	110
Svinčnik	112	112	112	112	112	112	112
Zvezek	110	113	113	113	113	113	113
ŽIVILA	125	118	119	119	120	120	123
Pšenična moka	151	108	122	127	127	127	133
Testenine z jajci	111	109	109	109	113	109	110
Mešana marmelada	122	110	110	110	119	119	122
Salama šunkarica	126	120	121	121	124	124	124
Sardine v olju	107	104	100	105	107	107	110
Sir trapist	104	107	107	98	98	98	98
Jedilno olje	115	101	102	106	108	108	109
Sladkor	104	93	93	93	93	93	93
Mlečna čokolada	120	112	112	112	112	112	119

6. INDEKSI PRODAJNIH CEN NA DEBELO, REPUBLIKA SLOVENIJA, 1993 (nadaljevanje)

	VII	VIII	IX	X	XI	XII
SKUPAJ	129	131	132	133	134	134
TEKSTILNI IZDELKI	150	152	154	154	155	155
Volnena tkanina za moške obleke in ženske kostime iz česane preje	145	145	145	145	145	145
Tkanina za moške obleke in ženske kostime, mešanica	124	124	124	124	124	124
Volnene tkanine za ženske zimske plašče	138	138	138	138	138	138
Volnena tkanina za ženske obleke	140	140	140	140	140	140
Posteljno platno, beljeno, širina 140/150 cm	170	170	170	170	190	190
Gradel za žimnice, širina 120 cm	144	144	144	144	148	148
Poplin za moške srajce	155	155	155	155	155	155
Tiskanina za ženske obleke, cic	134	134	134	134	134	134
Podloga iz umetne svile	165	165	165	165	165	165
Moške kratke spodnje hlače, mako	155	160	160	166	166	166
Moška majica brez rokavov	159	166	166	166	166	166
Moška srajca, mešanica	162	162	162	162	162	162
Moške nogavice iz merceriziranega sukanca	128	128	128	130	130	130
Otroške sintetične dokolenke	150	150	150	150	150	150
Sukanec	157	157	157	157	157	157
GRADBENI MATERIAL	121	124	123	124	120	121
Cement	125	125	125	127	127	127
Strešna opeka	145	145	146	148	148	148
Apno	122	122	122	122	122	122
Žičniki	112	111	112	112	80	80
Betonsko železo	104	104	104	104	104	110
Zidna opeka, votla	160	184	186	186	186	187
KMETIJSKO ORODJE	153	153	156	161	163	163
Vinogradniška škropilnica	149	149	149	149	149	149
Kovana kosa	179	179	179	185	185	185
Motika	128	128	135	151	151	151
Vile	158	158	158	163	166	166
Sekira	156	157	161	163	166	166
KEMIJSKA SREDSTVA ZA KMETIJSTVO	109	109	109	109	109	109
Kompleksno gnojilo	114	114	114	114	114	114
Kalcijev amonijev nitrat	116	116	116	116	116	116
Modra galica	101	101	101	101	101	101
APARATI IN POSODA	126	126	127	127	128	128
Kombiniran štedilnik	134	136	136	136	136	136
Sesalec za prah	118	120	120	120	120	120
Hladilnik	148	148	148	148	148	148
Barvni televizijski sprejemnik, 66 cm	135	135	135	135	135	135
Likalnik	125	125	132	136	138	138
Emajliran lonec	150	150	150	150	155	155
Krožnik iz porcelana	119	119	119	119	119	119
HIGIENSKE IN ČISTILNE POTREBŠČINE	135	141	144	145	145	145
Toaletno milo	130	131	131	133	133	133
Zobna pasta	122	123	121	122	129	129
Krema za obraz	157	160	168	176	176	176
Pralni prašek za strojno pranje	111	111	112	112	114	113
ŠOLSKE POTREBŠČINE	110	108	108	108	108	108
Pisalni papir	110	110	110	110	110	110
Svinčnik	112	112	112	112	112	112
Zvezek	113	106	106	106	106	106
ŽIVILA	124	128	130	130	134	135
Pšenična moka	163	173	178	184	186	186
Testenine z jajci	110	110	112	112	112	112
Mešana marmelada	128	127	128	128	133	133
Salama šunkarica	124	129	130	130	132	132
Sardine v olju	107	107	107	110	110	110
Sir trapist	100	103	107	111	111	113
Jedilno olje	116	118	120	119	137	139
Sladkor	93	120	120	120	120	120
Mlečna čokolada	121	121	131	131	131	131

7. POVPREČNE LETNE PRODAJNE CENE INDUSTRIJSKIH IZDELKOV NA DEBELO, REPUBLIKA SLOVENIJA, 1993

Povprečna letna cena SIT		Povprečna letna cena SIT		Povprečna letna cena SIT	
Suhe slive, kg	379,70	Moška majica brez rokavov, bela (100% bombaž - mako), kos	599,88	Jedilni servis iz porcelana, komplet za 6 oseb	16507,65
Suke fige, kg	327,23	Moške kratke spodnje hlače iz poplina, kos	752,10	Kozarec za vodo iz navadnega stekla, 2 dl, kos	75,31
Riž, glaziran, kg	129,00	Moške kratke spodnje hlače, 100% bombaž, kos	536,83	Kozarec za vino iz navadnega stekla, 1 dl, kos	76,00
Pšenična moka (tip 500), kg	45,22	Moške bombažne nogavice, par	275,91	Komplet kozarcev za vodo, iz brušenega kristalnega stekla, strojna obdelava	3771,88
Testenine iz bele moke z jajci, kg	146,99	Moške nogavice, mešanica sintetične in bombaža, par	225,46	Pralno milo, kg	297,55
Keksi "Petit beurre", kg	298,90	Otroške sintetične dokolenke, par	243,25	Pralni prašek za strojno pranje perila, kg	172,13
Napolitanke, polnjene s čokolado, kg	412,27	Otroške žabe iz sintetične, par	644,84	Pralni prašek za ročno pranje finega perila, kg	214,28
Dietetični izdelek (čokolino, medolino in drugo), kg	599,47	Ženske sintetične nogavice, tanke, par	160,44	Tekoči detergent za ročno pomivanje posode, l	197,83
Paradižnikova mezga v tubi, kg	547,99	Ženske hlačne nogavice, sintetične, tanke, par	245,99	Toaletno milo, kg	455,71
Konzerviran grah, konzerva, 1 kg	234,01	Posteljina za eno osebo iz posteljnega platna, komplet	3813,17	Lak za lase, okoli 200 g, kos	277,49
Konzerviran stročji fižol, konzerva, 1 kg	219,76	Prešita odeja iz sintetične svilene tkanine, kos	4984,68	Zobna pasta v tubi, teža 50-60 g, tuba	101,28
Konzervirane kumarice, kozarec, 1 kg	203,98	Volnena odeja, za eno osebo, kos	7257,85	Krema za obraz 60 g, škatla	79,06
Mešana marmelada, 1 kg	220,57	Odeja iz kvalitetne sintetične preje volnenega tipa, za eno osebo, kos	3877,73	Krema za čevlje v škatli, škatla	84,76
Džem (marelice, šipek in dr.), kg	312,92	Žimnica jogi, za eno osebo, kos	7707,00	Antianalgetik, 10 tablet po 0,5 g	133,49
Malinov sok (koncentrat), s steklenico, l	211,63	Preproga bucle, velikost 3 x 2 m, kos	28022,17	Antipiretik, 20 tablet po 0,5 g	149,39
Šunka brez masti in kože, kg	890,30	Preproga tip velvet, večbarvna, velikost 3x2 m, kos	32480,20	Antirevmatik, 20 tablet, škatla	225,58
Salama šunkarica, kg	790,35	Brisača frotirka, kos	509,03	Sirup za blaženje kašlja, 200 ccm, steklenička	283,95
Goveji golaž v konzervi, kg	633,51	Bombažni sukanec za šivanje, kos	85,23	Vitamin C, 20 tablet po 0,5 g, škatla	164,13
Mesni zajtrk v konzervi, kg	841,64	Plasč za kolo, kos	790,81	Termometer, osebni, kos	296,79
Sardine v olju, kg	663,42	Automobilski plasč z jeklenim pasom, radialni, kos	32393,35	Šolski zvezek navaden, 60 listov, mehke platnice, kos	64,86
Svinjska mast, domača, kg	182,53	Zračnica za kolo, kos	296,28	Pisalni papir, brezlesni, gladek, (format A 4, zavoji, 500 listov), zavoji	650,32
Jedilno olje, rafinirano, l	118,61	Telečji boks, črn, II. vrsta, dm ²	29,73	Navaden svinčnik, kos	33,10
Margarina, zavitek 250 g, kg	235,04	Podplatno usnje (krupon), II. vrsta, kg	771,59	Vložek za kemični svinčnik, kos	19,10
Sir trapist, kg	550,36	Kurilno olje za gospodinjstvo, l	22,89	Črnilo za nalivna peresa, steklenička	212,01
Topljeni sir, v kosih, škatla 200 g, kg	484,17	Vžigalice, ena škatla	7,58	Osebni avto "RENAULT 5", kos	837315,00
Sladkor, kristal, kg	64,39	Petrolej za razsvetljavo, l	35,42	Motorno kolo (okrog 50 ccm) s športnim sedežem za dve osebi, kos	65407,30
Jedilna čokolada, kg	646,38	Električni štedilnik, s 4 ploščami, termostatom in pečico, kos	31199,78	Moško kolo, kos	13078,37
Mlečna čokolada, kg	681,33	Kombinirani štedilnik z električno pečico, 2 plinska in 2 električna gorila, kos	39134,81	Pony kolo, kos	11515,15
Nesladkan kakav, kg	525,04	Sesalec za prah, okrog 900 W, kos	12400,58	Motorno olje za podmazanje, l	334,84
Bonboni kiki, bronhi ipd., kg	474,89	Bojler, vertikalni, 80 litrov, kos	18178,96	Tovotna mast, kg	216,63
Pražena kava, kg	500,02	Pralni stroj, superavtomatski, kos	47349,02	Opeka, polna, normalni format, kos	24,59
Uvoženi čaj, kg	3004,67	Hladilnik s kompresorjem, 180 l, kos	35903,69	Strešna opeka, normalni format, kos	69,39
Čaj v filter vrečkah, škatla	84,30	Zamrzovalna skrinja, 400 l, kos	44246,46	Opeka votla, normalni format, kos	38,81
Kuhinjska sol, kg	47,39	Televizor, črno-beli, ekran 61 cm, kos	42527,90	Cement portland, kg	8,18
Kis, alkoholni, l	109,14	Barvni televizor, ekran 56 cm, kos	56908,63	Hidrirano apno, kg	9,87
Mleta paprika, kg	939,89	Barvni televizor, ekran 66 cm, kos	56908,63	Lesonit plošče, trde, debelina 4-5 mm	273,15
Kokošja juha (koncentrat), vrečka	51,33	Stereo radijski sprejemnik, zunanji zvočniki, kos	6630,36	Strešna lepenka, rola m ²	667,37
Vegeta, dodatek jedem, kg	638,06	Električni likalnik, kos	1950,65	Deske iz mehkega lesa (colarice), m ³	13373,29
Naravno vino, l	155,55	Termoakumulatorska peč, 2-3 kW, kos	28629,55	Bukov parket, II. vrsta, m ²	855,03
Naravno močno žganje, okrog 40% alk., l	388,14	Električni mešalec, komplet	2472,91	Betonsko železo v kolobarjih, debelina 6-8 mm, kg	52,86
Vinjak, 40% alkohola, s steklenico, l	359,40	Električni brivnik, kos	5721,70	Žebliji z narezano glavo, kg	165,81
Blago za ženske zimске plašče, m	2623,62	Emajliran štedilnik, kos	31905,39	Sintetična bela barva, kg	561,64
Blago za moške obleke in ženske kostime (nad 95% ovčje volne), m	2454,82	Peč na trdo gorivo, kos	32300,47	Zidne tapete, plastificirane, zavitek	499,73
Blago za moške obleke in ženske kostime (okrog 45% ovčje volne in 55% sintetične), m	1993,33	Umivalnik iz plastične mase, kos	441,11	Vodotopna barva za stene, kg	104,28
Blago za ženske obleke (nad 95% volne), m	1897,01	Plastično vedro, kos	603,31	Stikalo, enofazno za v zid, kos	200,54
Tkanina za ženske obleke (mešanica volne in sintetične), m	1740,20	Stroj za mletje orehov, kos	1451,31	Instalacijski prevodnik, m	107,78
Tkanina za ženske obleke (100% sintetična), m	1552,30	Budilka, kos	1542,27	Kosa, kos	1312,98
Posteljno platno, beljeno, m	646,64	Žarnica, 60-watna, kos	67,23	Železne vile, kos	692,94
Damast za posteljnino, m	975,90	Topli pod PVC, m	1056,44	Sekira, delno brušena, kg	919,11
Gradel za žimnice, m	735,50	Emajliran ionec, okrog 3 l, kos	818,70	Motika, kg	816,73
Poplin za ženske bluze, m	694,06	Aluminijasti ionec "ekonom", 7 l, kos	8168,98	Vinogradniška škropilnica iz bakra, prenosna, hrbtna, kos	12134,40
Tiskanina cic, večbarvna, m	487,43	Teflonska ponev, Ø 200 mm, kos	1491,86	Bakrov sulfat (modra galica), kg	255,70
Tkanina iz viskoze za ženske obleke, m	883,69	Jedilni pribor, nerjaveč, garnitura za 6 oseb	5210,74	Etiol, tekoči, kg	1216,11
Podlaga iz umetne svile za moške obleke, m	901,36	Globok porcelanast krožnik, kos	255,29	Bakreno apno, kg	426,45
Moški pulover z rokavi, 100% volna, kos	4949,03	Skodelica za črno kavo s podstavkom, iz porcelana, kos	301,99	Atrazin S-50, kg	803,24
Moški pulover iz mešanice volne in sintetične, kos	4435,05			Kalcijev-amonijev-nitrat (KAN), okrog 20% dušika, kg	18,76
Ženska jopica iz mešanice volne in sintetične, kos	5217,00			Mešano gnojilo, kg	40,50
Volna za pletenje, 70% volna, kg	3837,04			Kompleksno umetno gnojilo, kg	33,63
Volna za pletenje, 55% in več sintetične, kg	2791,28				
Moška srajca, 100% bombaž, z dolgimi rokavi, kos	3109,81				
Moška srajca iz mešanice bombaža in sintetične, z dolgimi rokavi, kos	2918,78				

8. INDEKSI CEN NA DROBNO, REPUBLIKA SLOVENIJA, 1984-1993

Povprečje predhodnega leta = 100

	1984	1985	1986	1987	1988	1989	1990	1991	1992	1993
SKUPAJ	155,2	179,3	193,1	230,6	302,2	1406,0	649,7	217,7	301,3	132,3
Blago	156,9	179,0	191,3	227,0	301,6	1413,2	635,0	213,4	309,3	129,6
Industrijski izdelki	160,0	178,7	190,9	226,4	301,8	1422,6	630,1	213,3	310,0	129,3
Industrijski neživilski izdelki	161,0	177,2	187,9	229,9	299,5	1335,9	657,8	211,7	306,7	131,2
Industrijski živilski izdelki	155,1	186,1	205,8	222,2	314,4	1528,6	550,0	221,7	313,4	124,0
Pijače	147,4	209,0	213,3	207,8	263,7	1465,2	715,8	193,9	394,1	127,4
Kmetijski pridelki	148,4	179,3	193,1	252,9	293,6	1042,8	886,4	217,5	288,2	142,8
Storitve	137,5	183,1	212,6	251,0	305,8	1367,1	731,8	238,7	266,8	145,4
Živila	149,1	180,3	196,8	225,0	312,3	1481,5	573,8	221,3	310,4	125,9
Izdelki iz žit	142,3	183,3	199,7	266,2	277,2	1866,6	527,8	227,0	258,5	144,4
Vrtnine	161,6	190,9	177,7	325,6	288,5	848,2	1340,8	200,5	309,7	162,5
Predelane in konzervirane vrtnine	156,2	173,5	219,8	193,9	319,3	1574,9	837,7	180,1	282,4	134,4
Sadje	169,5	182,1	182,0	211,7	284,6	1063,4	849,1	229,8	263,6	136,0
Predelano in konzervirano sadje	146,9	182,3	200,8	211,3	338,9	1331,0	779,2	180,4	348,7	122,7
Sveže meso	134,2	170,3	196,9	240,0	315,7	1423,9	498,3	233,9	332,2	115,7
Predelano in konzervirano meso	152,5	181,9	216,3	213,8	329,4	1551,4	563,8	230,0	340,5	126,2
Sveže ribe	129,1	143,0	202,0	225,8	304,8	1330,9	559,3	235,4	324,3	130,4
Predelane in konzervirane ribe	159,1	196,6	203,2	195,8	413,6	1259,7	756,2	197,0	341,2	116,6
Jajca	179,8	150,8	187,5	215,5	320,9	1340,0	472,6	244,0	277,7	119,1
Mleko in mlečni izdelki	152,7	178,4	199,8	213,8	297,9	1575,9	575,1	199,4	331,9	122,5
Maščobe	160,1	173,9	199,0	182,3	288,7	1694,4	453,4	239,3	308,8	117,3
Drugi industrijski živilski izdelki	155,1	192,9	199,3	187,5	341,1	1332,0	591,6	205,2	289,7	121,3
Tobačni izdelki	141,8	177,6	166,3	180,0	307,4	1999,5	524,5	214,5	430,6	130,8
Tekstilni izdelki	161,3	174,9	196,7	261,7	280,2	1406,4	724,3	175,8	390,9	149,9
Volnene tkanine	148,8	173,1	188,5	265,2	261,9	1230,0	852,4	151,1	538,3	143,8
Bombažne tkanine	191,6	152,6	164,3	216,5	251,4	1522,7	811,6	174,1	447,4	155,5
Svilene tkanine	149,9	199,8	195,6	282,0	246,0	1901,1	1016,9	136,8	423,7	172,0
Gotovi tekstilni izdelki	152,3	173,7	202,6	265,1	285,2	1395,0	687,0	182,7	384,5	149,2
Obutev	184,8	162,8	193,2	226,2	267,8	1335,9	757,1	157,0	353,3	140,3
Usnjena galanterija	182,2	197,1	216,1	293,1	249,4	1218,3	760,1	211,5	322,1	154,1
Kurjava	165,3	179,7	177,7	228,5	272,4	1366,5	551,0	243,3	284,8	122,4
Električna energija za gospodinjstva	142,4	178,1	210,4	254,7	272,8	1386,9	502,2	292,9	177,5	154,0
Pohištvo	175,9	182,4	204,8	244,4	340,5	1364,5	541,4	210,3	316,1	128,5
Električni aparati za gospodinjstvo	146,6	241,8	181,1	219,1	320,4	1318,0	648,6	182,2	311,0	128,5
Drugi predmeti za gospodinjstvo	166,7	183,3	188,1	212,8	333,5	1470,5	804,1	162,5	273,5	146,0
Kmetijsko orodje	166,5	154,5	210,5	223,6	241,7	1643,7	810,7	170,6	306,4	143,5
Tekoča goriva in maziva	154,6	151,9	144,6	226,4	277,0	1384,5	538,1	269,9	246,1	117,6
Gradbeni material	153,3	196,7	172,9	199,5	317,0	1318,0	659,6	215,3	285,2	117,0
Kemična sredstva za kmetijstvo	205,8	248,5	171,7	166,0	313,3	1590,7	804,2	263,5	436,4	119,3
Prometna sredstva	141,5	180,9	237,2	224,5	296,0	1363,9	552,2	232,0	268,0	126,7
Sredstva za izobraževanje,										
kulturo in razvedrilo	130,4	160,1	244,9	247,1	333,5	1058,5	778,6	253,0	296,2	135,1
Higijske potrebščine	161,1	187,5	184,0	211,0	353,4	1248,6	805,3	200,6	374,7	122,3
Stanarina	122,7	184,7	183,0	312,9	286,5	1206,9	672,0	262,1	274,7	146,5
Obrtne storitve	141,6	188,5	237,4	266,5	281,9	1312,4	775,7	216,4	322,9	177,5
Kulturne storitve	130,4	160,1	244,9	284,8	299,5	1454,1	704,4	233,3	247,6	162,9
Komunalne storitve	144,2	197,3	196,7	226,8	288,1	1142,5	735,3	212,1	339,6	156,1
Storitve družbenega varstva	-	-	-	-	-	-	-	170,9	275,5	160,4
Prometne storitve	144,9	187,4	203,5	235,9	284,3	1629,7	644,4	294,4	293,2	130,9
PTT-storitve	124,8	144,3	249,6	193,6	382,9	916,8	636,3	323,1	169,2	127,6

9. INDEKSI CEN NA DROBNO, REPUBLIKA SLOVENIJA, 1993

Ø 1992 = 100

	I	II	III	IV	V	VI
SKUPAJ	122,1	124,0	125,7	127,0	128,8	130,7
Blago	121,5	122,9	123,9	124,8	126,2	127,9
Industrijski izdelki	120,9	122,2	123,1	124,0	125,2	127,4
Industrijski neživilski izdelki	123,0	124,2	125,5	126,3	127,3	129,4
Industrijski živilski izdelki	114,1	116,2	115,8	116,4	118,7	121,1
Pijače	120,5	121,3	122,0	122,3	122,5	126,7
Kmetijski pridelki	146,8	151,6	156,5	156,7	165,7	148,0
Storitve	124,5	129,4	134,4	137,4	141,2	144,0
Živila	117,4	119,7	119,9	120,4	123,4	123,8
Izdelki iz žit	114,0	125,6	125,6	120,3	131,1	145,6
Vrtnine	171,3	167,8	190,5	196,7	205,6	170,3
Predelane in konzervirane vrtnine	128,3	130,0	132,2	133,5	131,5	127,7
Sadje	139,9	156,3	142,7	139,4	155,9	144,5
Predelano in konzervirano sadje	120,2	120,7	120,3	122,2	122,7	121,9
Sveže meso	113,1	112,5	111,4	111,8	112,2	112,0
Predelano in konzervirano meso	120,9	123,1	122,6	123,2	125,1	126,1
Sveže ribe	125,9	125,9	130,0	128,8	126,8	126,9
Predelane in konzervirane ribe	112,7	110,8	117,1	120,1	119,2	119,2
Jajca	118,0	119,7	124,5	119,0	119,0	116,7
Mleko in mlečni izdelki	105,6	106,4	105,1	111,3	113,6	117,3
Maščobe	110,1	111,6	113,4	113,1	112,1	107,3
Drugi industrijski živilski izdelki	110,7	111,2	111,2	112,0	113,8	116,5
Tobačni izdelki	124,9	124,9	124,9	132,7	132,7	132,7
Tekstilni izdelki	137,1	139,7	143,0	145,4	146,7	150,4
Volnene tkanine	136,8	137,9	139,8	141,3	142,0	142,1
Bombažne tkanine	147,6	148,9	151,1	151,9	152,5	157,6
Svilene tkanine	151,4	162,9	169,3	172,0	173,1	173,7
Gotovi tekstilni izdelki	136,1	138,7	142,0	144,5	145,9	149,5
Obutev	126,2	130,3	133,9	136,5	138,4	139,7
Usnjena galanterija	132,8	134,9	138,5	138,5	145,0	146,4
Kurjava	116,1	116,5	116,9	121,8	122,1	122,1
Električna energija za gospodinjstva	174,0	174,0	174,0	116,1	116,1	126,5
Pohištvo	121,2	122,0	124,0	124,4	125,8	129,3
Električni aparati za gospodinjstvo	124,6	124,7	125,9	128,2	128,2	128,6
Drugi predmeti za gospodinjstvo	143,6	143,7	144,0	144,8	144,5	145,8
Kmetijsko orodje	127,4	130,3	133,0	137,2	143,0	143,1
Tekoča goriva in maziva	103,1	103,1	103,1	116,4	116,4	116,4
Gradbeni material	111,0	109,6	112,7	113,1	113,8	116,8
Kemična sredstva za kmetijstvo	110,5	119,2	119,2	119,3	119,6	120,2
Prometna sredstva	108,0	108,6	108,8	118,7	119,1	119,9
Sredstva za izobraževanje, kulturo in razvedrilo	118,2	121,3	122,3	121,5	123,6	123,5
Higienske potrebušičine	115,3	117,2	117,2	118,9	119,9	121,1
Stanarina	126,1	126,1	126,1	131,0	135,3	137,1
Obrtne storitve	150,8	159,3	165,6	167,0	174,9	177,0
Kulturne storitve	126,0	127,5	151,4	154,5	154,5	172,8
Komunalne storitve	118,9	146,2	153,5	153,9	159,6	159,8
Storitve družbenega varstva	127,5	128,2	129,3	129,3	168,9	171,8
Prometne storitve	120,0	120,6	120,9	125,0	126,2	129,1
PTT-storitve	114,4	114,4	114,4	117,0	117,2	117,2

9. INDEKSI CEN NA DROBNO, REPUBLIKA SLOVENIJA, 1993 (nadaljevanje)

Ø 1992 = 100

	VII	VIII	IX	X	XI	XII
SKUPAJ	131,8	134,1	136,4	140,3	142,5	144,6
Blago	129,0	131,0	133,1	136,4	138,5	140,3
Industrijski izdelki	128,9	131,3	133,3	136,5	138,5	140,2
Industrijski neživilski izdelki	130,4	132,8	134,6	138,8	139,7	141,8
Industrijski živilski izdelki	124,2	127,2	129,9	131,2	135,9	136,9
Pijače	127,2	129,0	131,3	132,1	136,3	137,1
Kmetijski pridelki	134,1	120,6	124,6	129,2	137,8	141,7
Storitve	145,2	149,1	152,4	159,4	161,8	165,6
Živila	125,2	126,5	129,4	131,0	136,1	137,4
Izdelki iz žit	155,1	156,7	156,4	157,9	171,5	171,7
Vrtnine	142,4	123,1	128,7	134,5	148,3	170,5
Predelane in konzervirane vrtnine	128,6	131,8	138,1	138,5	141,9	151,1
Sadje	135,7	116,8	119,8	124,7	133,3	122,5
Predelano in konzervirano sadje	120,5	121,7	123,2	125,4	126,3	127,6
Sveže meso	114,6	115,1	118,2	118,3	124,1	124,9
Predelano in konzervirano meso	126,6	127,1	127,4	129,4	131,1	131,4
Sveže ribe	127,0	127,8	136,3	136,3	137,0	136,3
Predelane in konzervirane ribe	117,4	117,4	115,1	116,8	116,8	116,8
Jajca	115,0	117,4	116,9	121,0	123,0	118,9
Mleko in mlečni izdelki	120,0	126,9	136,5	141,5	142,7	143,5
Maščobe	118,3	118,8	119,8	119,8	129,7	133,6
Drugi industrijski živilski izdelki	119,0	128,9	131,2	132,2	134,3	134,7
Tobačni izdelki	132,7	132,7	132,7	132,7	132,7	132,7
Tekstilni izdelki	152,1	152,4	155,4	157,2	158,9	160,1
Volnene tkanine	142,0	142,3	147,3	150,6	151,3	151,8
Bombažne tkanine	157,7	158,2	158,9	159,3	161,4	161,1
Svilene tkanine	174,3	174,6	174,8	178,6	178,6	180,3
Gotovi tekstilni izdelki	151,5	151,7	154,9	156,7	158,5	159,8
Obutev	140,7	142,1	145,7	147,9	151,2	151,3
Usnjena galanterija	163,1	159,8	170,5	171,6	172,9	175,7
Kurjava	122,1	125,9	125,9	126,0	126,1	127,3
Električna energija za gospodinjstva	126,5	126,5	126,5	189,8	189,8	208,3
Pohišstvo	130,3	129,5	132,1	132,6	132,9	137,7
Električni aparati za gospodinjstvo	129,3	129,5	130,5	130,5	131,0	131,4
Drugi predmeti za gospodinjstvo	146,6	146,7	146,6	147,3	147,4	151,2
Kmetijsko orodje	143,6	143,6	149,7	149,7	160,3	160,8
Tekoča goriva in maziva	116,4	127,2	127,2	127,2	127,2	127,2
Gradbeni material	120,4	121,4	122,0	122,5	120,7	119,8
Kemična sredstva za kmetijstvo	120,6	120,6	120,6	120,6	120,6	120,6
Prometna sredstva, deli	120,0	126,7	127,8	128,0	128,9	130,2
Sredstva za izobraževanje, kulturo in razvedrilo	126,7	127,4	129,0	136,2	136,8	137,3
Higienske potrebščine	123,2	123,7	125,8	127,5	128,1	129,1
Stanarina	144,4	163,5	163,8	164,5	165,6	174,0
Obrtne storitve	178,6	179,3	180,9	193,0	200,4	202,6
Kulturne storitve	173,3	173,3	179,8	179,8	180,1	181,9
Komunalne storitve	160,1	160,2	162,3	162,6	165,1	170,8
Storitve družbenega varstva	173,1	173,1	178,5	179,0	180,2	185,6
Prometne storitve	129,2	132,4	139,1	139,6	140,7	147,5
PTT-storitve	117,2	143,9	144,0	144,0	144,0	144,0

10. INDEKSI CEN NA DROBNO V ŠTIRIH MESTNIH NASELJIH V REPUBLIKI SLOVENIJI 1993

Ø 1992 = 100

	Republika Slovenija	Koper	Ljubljana	Maribor	Novo mesto
SKUPAJ	132,3	131,6	134,0	132,1	132,9
Blago	129,6	130,2	129,6	129,3	131,8
Industrijski izdelki	129,3	130,0	129,4	129,2	131,8
Industrijski neživilski izdelki	131,2	131,9	130,8	131,0	133,3
Industrijski živilski izdelki	124,0	123,6	125,3	121,4	124,0
Pijače	127,4	131,3	126,8	137,5	149,2
Kmetijski pridelki	142,8	138,9	139,7	134,1	133,7
Storitve	145,4	139,0	153,0	144,4	138,0
Živila	125,9	125,0	126,8	122,8	124,9
Izdelki iz žit	144,4	141,6	145,6	142,9	141,6
Vrtnine	162,5	152,3	159,9	155,8	147,7
Predelane in konzervirane vrtnine	134,4	137,5	135,2	132,9	141,2
Sadje	136,0	131,5	128,6	120,2	126,1
Predelano in konzervirano sadje	122,7	122,9	118,6	124,5	122,4
Sveže meso	115,7	117,0	117,8	113,2	112,6
Predelano in konzervirano meso	126,2	125,3	128,8	122,7	126,0
Sveže ribe	130,4	133,7	126,3	130,6	133,2
Predelane in konzervirane ribe	116,6	127,1	117,3	115,9	121,5
Jajca	119,1	115,8	121,1	114,0	109,9
Mleko in mlečni izdelki	122,5	119,9	123,7	121,5	129,9
Maščobe	117,3	115,5	116,0	117,7	115,5
Drugi industrijski živilski izdelki	121,3	122,4	122,0	116,6	123,3
Tobačni izdelki	130,8	130,8	130,8	130,8	130,8
Tekstilni izdelki	149,9	147,8	151,3	148,4	159,0
Volnene tkanine	143,8	134,9	146,6	145,1	146,0
Bombažne tkanine	155,5	163,2	150,0	157,7	188,9
Svilene tkanine	172,0	229,0	195,0	151,1	183,7
Gotovi tekstilni izdelki	149,2	145,4	150,7	147,1	158,9
Obutev	140,3	134,5	144,4	132,4	130,1
Usnjena galanterija	154,1	143,3	161,3	137,0	149,8
Kurjava	122,4	123,3	118,5	123,6	123,3
Električna energija za gospodinjstva	154,0	154,0	154,0	154,0	154,0
Pohištvo	128,5	126,3	127,6	128,6	124,4
Električni aparati za gospodinjstvo	128,5	135,1	127,6	130,7	126,7
Drugi predmeti za gospodinjstvo	146,5	135,7	128,0	197,4	164,2
Kmetijsko orodje	143,5	142,0	145,8	119,1	196,7
Tekoča goriva in maziva	117,6	117,2	117,7	177,3	177,2
Gradbeni material	117,0	119,7	115,6	117,1	115,1
Kemična sredstva za kmetijstvo	119,3	148,2	116,6	121,4	112,7
Prometna sredstva	126,7	127,0	127,1	128,3	125,1
Sredstva za izobraževanje, kulturo in razvedrilo	135,1	119,9	129,2	123,3	126,1
Higienske potrebuščine	122,3	124,5	124,8	120,4	127,2
Stanarina	146,5	144,8	133,5	172,6	140,0
Obrtne storitve	177,5	161,8	191,9	153,3	141,7
Kulturne storitve	162,9	166,7	164,1	167,7	161,5
Komunalne storitve	156,1	141,9	152,0	148,1	148,8
Storitve družbenega varstva	160,4	168,3	159,0	160,4	150,5
Prometne storitve	130,9	128,4	132,9	130,2	133,3
PTT-storitve	127,6	128,1	127,6	127,6	127,6

11. POVPREČNE LETNE CENE NA DROBNO V ŠTIRIH MESTNIH NASELJIH V REPUBLIKI SLOVENIJI, 1993 SIT

	Merska enota	Republika Slovenija	Koper	Ljubljana	Maribor	Novo mesto
Jedilni krompir	kg	55,72	58,03	57,38	52,64	59,98
Fižol v zrnju	kg	221,07	214,85	224,35	213,34	216,91
Stara čebula	kg	103,86	103,8	110,17	93,25	91,59
Jedilno korenje	kg	117,31	134,42	118,36	105,84	129,53
Sladko zelje	kg	77,47	82,15	79,44	72,27	73,54
Kislo zelje, naribano ali v glavah	kg	169,11	162,58	171,49	162,19	164,94
Svež paradižnik	kg	146,32	137,29	139,94	160,05	164,95
Sveža paprika	kg	172,52	176,07	173,38	165,32	198,76
Fižol v stročju	kg	204,82	239,34	200,72	208,94	184,81
Grah v stročju	kg	251,36	226,49	251,85	274,83	200,00
Špinača	kg	266,62	221,70	285,98	190,70	281,32
Cvetača	kg	203,87	201,54	202,07	211,00	232,62
Zelena solata	kg	171,90	203,64	177,36	150,41	176,60
Rdeča pesa	kg	90,01	99,60	93,19	77,18	100,00
Češnje	kg	210,93	171,21	228,28	207,12	264,33
Maline	kg	283,94	-	400,00	250,00	-
Marelice	kg	234,44	283,5	227,50	240,84	218,67
Breskve	kg	144,61	131,73	140,66	131,73	179,88
Namizne slive	kg	141,64	111,35	144,08	134,96	220,29
Namizna jabolka	kg	81,33	89,40	84,64	66,96	85,99
Namizno grozdje	kg	177,15	196,55	169,94	193,76	207,58
Namizne hruške	kg	129,43	137,33	130,68	109,78	138,44
Orehova jedrca	kg	936,91	1050,46	912,76	976,94	978,52
Lubenice	kg	62,57	53,80	60,16	70,39	68,86
Vrtne jagode	kg	455,49	475,44	443,76	481,78	367,31
Limone	kg	133,88	138,04	137,35	123,19	144,35
Pomaranče	kg	105,89	110,28	106,07	104,98	105,27
Kokošja jajca	l	14,57	16,51	14,82	13,18	14,86
Kravje mleko	kg	51,3	53,22	52,48	47,34	55,00
Domači sirček, skuta	kg	345,65	378,45	351,38	313,47	297,65
Jogurt	kg	148,86	149,97	149,36	146,06	150,27
Zaklan piščanec	kg	356,85	359,09	358,67	354,47	353,65
Sveža sardela	kg	177,66	180,00	161,67	184,00	204,17
Svež krap	kg	412,38	-	441,67	387,50	462,22
Mlada govedina s kostmi	kg	569,27	601,17	567,69	560,36	579,62
Mlada govedina brez kosti	kg	656,58	666,56	631,68	696,93	629,53
Teletina s kostmi	kg	823,60	919,33	816,56	822,23	762,59
Teletina brez kosti	kg	1118,18	1233,24	1142,07	1070,20	1039,56
Svinjina s kostmi	kg	621,91	596,72	621,60	626,85	620,52
Svinjina brez kosti	kg	741,36	694,83	760,24	738,52	698,68
Kruh iz pšenične moke, tip 850	kg	93,11	87,25	94,61	95,21	80,91
Kruh iz pšenične moke, tip 500	kg	97,84	103,72	95,24	103,13	89,97
Pšenična moka, tip 500	kg	56,58	55,80	57,59	55,57	52,63
Testenine iz bele moke z jajci	kg	186,84	188,04	186,65	187,39	185,83
Keksi "Pettit beurre"	kg	387,59	422,68	383,98	393,34	370,86
Napolitanke, polnjene s čokolado	kg	529,30	540,89	514,32	557,93	569,94
Suhe slive	kg	349,71	367,65	344,96	355,65	384,98
Suhe smokve	kg	387,32	492,33	368,52	422,58	467,49
Mešana marmelada	kg	283,33	284,22	285,71	281,65	261,75
Džem, breskov, šipkov idr.	kg	429,54	467,42	430,63	403,14	406,05
Paradižnikova mezga, tuba 100	kg	625,44	655,15	622,47	622,84	698,43
Stročji fižol, konzerva	kg	281,01	225,64	298,74	263,91	257,41
Grah, konzerva	kg	319,27	280,33	338,40	285,16	340,81
Sir trapist	kg	708,40	712,17	722,72	680,41	665,95
Topljeni sir, 6 kosov v škattli	kg	711,62	811,04	719,88	639,93	871,74
Surovo maslo, industr. proizvod	kg	493,04	489,68	485,38	510,01	504,83
Vitaminizirana margarina	kg	295,63	291,79	293,28	298,76	305,67
Sladkor kristal	kg	80,61	79,93	80,69	80,61	80,60
Naravni med	kg	450,49	440,75	451,63	455,13	412,13
Jedilna čokolada	kg	860,04	956,22	862,13	847,86	850,03
Mlečna čokolada	kg	909,13	942,40	897,72	920,27	916,60
Nesladkan kakav	kg	693,70	679,92	690,00	707,50	652,34

11. POVPREČNE LETNE CENE NA DROBNO V ŠTIRIH MESTNIH NASELJIH V REPUBLIKI SLOVENIJI, 1993
(nadaljevanje)

SIT

	Merska enota	Republika Slovenija	Koper	Ljubljana	Maribor	Novo mesto
Bomboni kiki, bronhi in podobno	kg	633,57	668,72	632,33	619,95	667,61
Pražena kava	kg	698,73	665,17	722,32	671,99	664,07
Kuhinjska sol	kg	58,53	53,86	58,89	58,47	59,00
Alkoholni kis	l	143,92	133,80	147,39	139,21	139,23
Mleta paprika, zavitek 100 g	kg	1179,51	1321,77	1228,26	1066,93	1432,04
Uvožen čaj	kg	3736,62	3138,08	4589,79	2804,89	2804,73
Oluščen riž	kg	153,31	158,47	155,94	148,60	161,81
Svinjska mast, domača	kg	230,46	275,03	233,52	210,13	203,06
Jedilno olje, rafinirano	l	147,31	146,25	148,05	147,11	143,88
Kokošja juha, vrečka	kos	78,59	76,20	84,09	65,08	63,17
Suh svinjski vrat brez kosti	kg	1058,37	1111,24	1035,02	1131,33	996,57
Suha svinjska rebra	kg	807,78	770,67	837,27	769,20	703,16
Suha svinjska slanina, mesnata	kg	1154,49	1441,78	1226,26	862,07	1317,65
Salama šunkarica	kg	1025,54	939,88	1042,58	980,37	1068,99
Kranjske klobase	kg	782,96	737,63	779,00	830,40	671,27
Šunka brez masti in kože	kg	1122,19	1107,60	1119,77	1131,33	1126,14
Goveji golaž konzerva	kg	834,20	818,82	843,22	787,28	810,09
Mesni zajtrk, konzerva	kg	1121,85	1067,60	1202,23	983,13	1110,48
Sardine v olju, konzerva	kg	893,04	891,63	886,53	918,36	841,41
Slatina, mineralna voda	l	49,24	47,20	51,78	47,16	49,66
Cigarete FILTER 57, 20 kosov	zav.	71,00	71,00	71,00	71,00	71,00
Cigarete MORAVA, 20 kosov	zav.	71,00	71,00	71,00	71,00	71,00
Cigarete SET, 20 kosov	zav.	65,00	65,00	65,00	65,00	65,00
Vino	l	212,62	193,01	166,71	252,07	181,22
Žganje, 40%	l	825,04	868,69	815,47	843,53	707,73
Svetlo pivo, 1/2 l stekl.	l	117,31	117,15	118,21	115,03	119,10
Vinjak, 40%	l	762,87	739,60	795,83	713,71	676,83
Malinovec, koncentrat	l	270,52	259,08	274,50	274,68	266,02
Naravni sadni sok, bistri	l	204,31	195,70	192,94	224,71	215,82
Tkanina za moške obleke iz česane preje	m	2828,20	2918,19	2920,13	2782,81	2762,92
Tkanina za ženske plašče	m	4230,75	4151,81	3728,31	4048,15	5062,90
Tkanina za ženske obleke iz česane preje	m	2437,48	2213,28	2544,46	2315,71	2485,11
Posteljno platno, beljeno, širina 140-150 cm	m	854,99	953,45	850,13	826,05	981,41
Posteljni damast, 148 cm	m	1122,42	988,80	1345,63	866,21	1123,00
Gradel za žimnice, žakar	m	990,15	988,50	1037,38	960,33	822,50
Poplin za ženske bluze	m	808,76	853,06	813,73	808,23	738,44
Tkanina, cic, večbarvna	m	682,18	827,42	630,25	680,07	955,36
Podloga iz umetne svile	m	989,30	846,11	1064,81	925,24	1025,47
Moška majica brez rokavov	kos	776,04	714,27	819,80	731,71	629,00
Moška srajca iz poplina, dolgi rokavi	kos	4166,74	4432,52	4234,67	4088,23	3923,76
Moška srajca, mešanica bombaža in sintetike	kos	3958,39	4281,86	3939,70	3861,25	4142,95
Moške kratke spodnje hlače	kos	693,42	606,39	725,16	635,52	670,37
Moški suknjič, sako	kos	15644,51	14091,89	16216,18	15088,67	15442,39
Moška obleka iz blaga iz česane preje	kos	21852,75	22396,98	22129,01	21094,05	21415,27
Moški dežni plašč	kos	18847,93	18180,50	19395,60	17793,80	16997,66
Ženski dežni plašč	kos	19512,54	18274,72	19728,53	20266,67	17391,71
Moški zimski plašč	kos	22819,48	20181,83	23024,77	24324,57	20528,92
Moške bombažne nogavice	par	356,03	368,49	349,76	367,57	365,49
Moške nogavice iz sintetičnih vlaken	par	312,72	336,34	321,03	303,04	272,70
Otroške dokolenke iz sintetičnih vlaken	par	278,13	286,36	278,50	271,88	293,86
Ženske nogavice iz sintetičnih vlaken	par	225,28	368,67	232,03	196,29	202,78
Brisača frotirka	kos	721,23	676,21	756,03	700,08	646,62
Prešita odeja iz brokata	kos	7910,03	8637,25	8345,55	7349,35	7515,43
Volnena odeja	kos	9710,09	9856,67	10291,45	9555,35	6953,05
Posteljni komplet	kos	5780,85	6729,38	5825,65	5271,34	6212,58
Žimnica jogi	kos	15271,67	14073,78	16029,77	14071,20	14456,71
Preproga bukle	kos	34397,84	25696,93	36484,35	35654,93	23612,03
Sukanec za šivanje, tulec 200 m	kos	92,86	102,14	80,17	128,33	109,91
Volna za pletenje, 70% ovčje volne	kg	5244,70	3059,84	5737,50	4553,73	3376,80

11. POVPREČNE LETNE CENE NA DROBNO V ŠTIRIH MESTNIH NASELJIH V REPUBLIKI SLOVENIJI, 1993
 (nadaljevanje)

SIT

	Merska enota	Republika Slovenija	Koper	Ljubljana	Maribor	Novo mesto
Moški nizki čevlji iz boksa, podloženi z usnjenim podplatom	par	6271,91	6469,80	6494,38	5809,32	5381,75
Moški nizki čevlji iz boksa, podloženi z gumijastim podplatom	par	5806,42	5628,79	6007,05	5514,67	4923,90
Ženski nizki čevlji iz boksa, podloženi z gumijastim podplatom	par	4786,45	4313,48	5119,36	4117,32	3946,25
Ženski nizki čevlji, salonarji	par	5866,11	5155,60	6327,43	4978,97	4634,10
Otroški nizki čevlji iz boksa, z gumijastim podplatom	par	3282,97	2920,63	3499,26	2876,80	3093,51
Delavski gumijasti škornji	par	2238,71	2068,34	2485,00	1713,19	1986,95
Moške usnjene rokavice	par	4102,86	3673,33	4316,67	3539,83	3456,57
Moški nesoser	kos	7981,36	9853,88	7907,44	8084,28	8407,42
Plašč za kolo	kos	1141,43	1136,80	1197,21	1038,00	1082,27
Avtomobilski plašč	kos	4802,95	4943,64	4837,18	4435,71	4724,87
Drva za kurjavo	m ³	6307,97	5041,67	7080,63	5008,42	3605,00
Lignit, kocke, okoli 2800 kal	t	7859,57	9700,00	7836,00	7660,50	8882,00
Rjavi premog	t	12891,35	16080,00	12780,50	12710,21	13951,50
Električna energija za gospodinjstva, dnevna	kWH	7,33	7,33	7,33	7,33	7,33
Kurilno olje za gospodinjstvo	l	27,73	27,73	27,73	27,73	27,73
Vžigalice	škatla	8,06	8,00	8,00	8,00	9,75
Spalnica, kompletna	kos	176274,91	187510,67	181789,89	169911,84	127775,30
Kavč, raztegljiv, tapeciran	kos	74221,58	76193,05	77257,19	71161,29	61953,78
Jedilna miza s plemenitim furnirjem	kos	20277,95	30543,44	19388,12	20905,29	22856,09
Topli pod PVC, širina 4m	m	1816,03	1245,76	1062,56	4663,60	4677,38
Emajliran lonec	kos	1250,39	1124,51	1244,77	1288,65	1193,52
Aluminijast lonec "EKONOM", 7l	kos	12108,18	12944,92	11337,30	12997,86	12750,05
Strojček za mletje orehov	kos	2395,88	2603,05	2235,81	2707,54	2359,77
Globok krožnik iz porcelana	kos	380,78	451,78	386,84	396,38	313,97
Jedilni pribor, garnitura za 6 oseb	kos	8103,00	8849,19	7681,29	9264,36	7034,04
Kozarec za vodo	kos	100,45	131,38	96,53	103,23	114,98
Servis za vino	kos	3884,54	2730,38	4594,83	3210,40	1675,04
Emajliran štedilnik	kos	46812,43	51507,60	46990,29	45279,00	48068,85
Umivalnik iz polietilena	kos	623,47	483,79	639,60	589,90	603,17
Električna žarnica, 60 W	kos	86,59	91,34	86,75	81,29	89,38
Ura budilka	kos	2489,09	3234,93	2275,00	3033,80	3504,00
Električni likalnik	kos	2858,01	3053,89	2849,56	2868,24	2958,74
Stikalo, enofazno	kos	256,88	228,09	259,43	298,59	261,01
Žica za električno napeljavo, 2,5 mm ²	kos	129,79	88,74	151,95	97,09	97,81
Električni štedilnik	kos	44630,94	40921,92	45477,85	44917,43	41052,62
Pralni stroj, 5 kg	kos	71031,54	77910,56	72138,22	70082,00	67401,58
Sesalec za prah	kos	18358,39	19491,34	18167,30	18322,30	19719,00
Bojler, 80 l	kos	26198,10	27044,70	27037,35	25011,37	26168,28
Hladilnik kompresijski, 180 l	kos	51016,10	45671,42	52487,50	49332,00	48973,05
Stereo radio kasetofon z vgrajenimi zvočniki	kos	13242,2	17299,10	13057,00	13232,40	14212,85
Televizijski sprejemnik, barvni, 56 ekran	kos	63331,72	62213,51	63592,96	61803,00	71443,58
Električni šivalni stroj	kos	40750,65	42367,06	40265,05	40145,00	44657,12
Moško kolo	kos	17785,43	18371,17	17850,00	17962,23	14950,59
Motorno kolo, okrog 50 ccm	kos	97628,62	103577,67	92279,50	98026,36	91301,79
Motorni bencin, 91 oktanski	l	53,85	53,85	53,85	53,85	53,85
Motorni bencin, 98 oktanski	l	63,28	63,28	63,28	63,28	63,28
Pilinsko olje	l	52,93	52,93	52,93	52,93	52,93
Sekira, delno brušena	kg	1271,53	988,20	1471,71	923,14	1206,03
Motika	kg	1070,31	907,36	1073,15	1132,60	1024,93
Vinogradniška škroplilnica	kos	14438,59	10487,71	16215,00	12253,28	12335,41
Bela oljnata barva	kg	853,57	1142,47	868,98	790,40	788,79
Zidna opeka normalne velikosti	kos	33,1	42,53	33,30	27,02	38,99
Strešna opeka	kos	69,72	35,80	94,78	46,39	73,93
Cement portland	kg	10,59	8,73	10,41	11,15	10,07
Betonsko železo	kg	62,13	63,13	60,13	65,55	60,79

11. POVPREČNE LETNE CENE NA DROBNO V ŠTIRIH MESTNIH NASELJIH V REPUBLIKI SLOVENIJI, 1993
 (nadaljevanje)

SIT

	Merska enota	Republika Slovenija	Koper	Ljubljana	Maribor	Novo mesto
Lesonit plošče, trde	m ²	342,70	455,83	339,45	375,81	387,20
Hidrirano apno	kg	12,93	9,81	12,92	13,35	11,79
Strešna lepenka	rola	802,16	733,75	667,93	1040,51	778,38
Deske iz mehkega lesa, colarice	m ³	17818,31	16220,56	18710,79	16257,04	14850,00
Žebliji, 70 mm	kg	216,65	177,83	199,17	268,63	163,02
Okensko steklo, 3 mm	m ²	1125,80	1148,04	1226,40	1000,00	1000,00
Modra galica	kg	292,29	253,86	300,00	296,35	300,13
Milo za pranje	kg	363,71	368,19	337,33	408,25	447,75
Pralni prašek za ročno pranje	kg	325,86	387,07	312,90	337,66	341,67
Pralni prašek za strojno pranje	kg	244,80	226,97	243,94	249,01	242,40
Tolaetno milo, 80 g	kg	698,58	749,66	718,00	625,36	799,04
Zobna pasta	tuba	161,37	166,94	159,23	160,19	161,25
Krema za obraz SOLEA	škatla	132,21	125,36	138,34	122,32	132,37
Analgetik, 10 tablet	škatla	163,81	160,11	196,58	126,17	125,17
Antipiretik, 20 tablet	škatla	181,64	147,83	216,50	135,33	195,42
Sirup za blaženje kašlja, 200 g	steklenica	334,89	321,76	294,33	404,23	296,56
Vitamin C, 20 tablet	škatla	206,39	165,61	215,33	205,58	189,08
Šolski zvezek, 60 listov	kos	81,66	62,55	83,63	70,75	73,26
Navadni svinčnik, črn	kos	45,70	37,50	47,91	38,55	34,74
Dnevnik	kos	50,00	50,00	50,00	50,00	50,00
Čitanka za IV. razred	kos	1279,91	1323,00	1275,75	1323,00	1275,75
Črnilo za nalivna peresa	steklenica	247,95	211,87	260,95	241,17	221,23
Pisalni papir brezlesni, 500 listov	zavoj	862,10	781,53	883,33	859,10	655,71
Stanarina	m ²	74,46	67,56	75,66	74,76	71,70
Šivanje moške volnene obleke brez telovnika	kos	12328,50	14250,00	13229,17	11002,19	15722,22
Šivanje ženske enodelne obleke	kos	6199,31	6166,67	7135,42	5220,00	6783,33
Šivanje ženskega kostima	kos	9559,58	8083,33	12254,17	6991,67	9472,22
Podplatenje ženskih čevljev	par	782,31	522,50	838,05	745,00	545,83
Moško striženje brez kolonjske vode		572,90	581,67	669,44	465,83	458,33
Britje s kolonjsko vodo in kremo		410,33	508,33	366,66	455,42	386,67
Vodna ondulacija s pranjem las		1249,69	1410,00	1426,67	1016,67	1104,17
Hladna trajna ondulacija, kompletna		2791,21	3133,47	2711,67	2855,83	2692,08
Pranje moške bele srajce	kos	152,59	168,33	126,67	179,17	109,17
Pranje posteljne rjuhe	kos	83,40	71,08	68,75	105,83	80,42
Kemično čiščenje moške obleke brez telovnika	kos	841,82	827,67	857,50	833,33	759,58
Čiščenje ročne ure		1164,78	1166,67	1111,11	1108,93	1500,00
Fotografiranje v ateljejih 9x4 ali 10x15		1397,80	1103,75	1608,33	1276,00	983,75
Pranje avtomobila	kos	377,69	445,83	388,54	353,57	350,83
Pleskanje prostorov, v eni barvi	m ²	260,56	136,04	352,22	123,60	110,00
Vstopnica za kino predstavo		342,93	310,00	359,72	283,33	285,83
Vstopnica za gledališče		585,69	475,00	580,42	613,33	525,00
Vstopnica za nogometno tekmo		419,50	433,33	420,83	416,67	300,00
Voda za gospodinjstvo	m ³	43,84	96,10	45,17	29,80	47,62
Prevoz za 1 t premoga		1630,24	-	2270,00	700,00	1660,00
Žaganje drv	m ³	574,96	504,17	615,00	486,08	483,33
Odvoz smeti	m ²	4,38	6,77	4,95	2,57	3,74
Ogrevanje stanovanja, centralno gretje	m ²	62,65	46,95	69,15	54,06	45,53
Popravilo televizorja	ura	1304,29	1164,86	1328,25	1091,73	1347,97
Popravilo električnega štedilnika	ura	1250,172	1143,33	1328,25	1054,20	933,74
Popravilo avtomobila	ura	1105,56	1234,17	1191,96	996,41	813,45
Mesečna naročnina za radio		304,38	304,38	304,38	304,38	304,38
Mesečna naročnina za televizor		1106,00	1106,00	1106,00	1106,00	1106,00
Prevoz potnikov v mestu	karta	48,95	40,83	46,50	57,08	65,83
Prevoz potnikov z železnico	km	4,27	4,27	4,27	4,27	4,27
Prevoz potnikov z avtobusom	km	6,11	5,83	6,41	5,76	5,78
Prevoz potnikov z letalom	km	44,74	-	44,74	-	-
Znamka za navadno pismo	kos	7,83	7,83	7,83	7,83	7,83
Navadna poštna dopisnica	kos	6,83	6,83	6,83	6,83	6,83
Telegram, ena beseda		1,31	1,31	1,31	1,31	1,31
Krajevni telefonski pogovor, 3 minute		16,13	25,00	13,17	13,17	13,17

12. INDEKSI CEN ŽIVLJENJSKIH POTREBŠČIN, REPUBLIKA SLOVENIJA, 1981-1993 Povprečje predhodnega leta = 100

	1981	1982	1983	1984	1985	1986	1987	1988	1989	1990	1991	1992	1993
Skupni indeks	143	130	140	154	179	196	232	300	1385	652	215	307	133
Blagovni indeks	145	132	142	156	179	194	226	300	1391	642	211	314	130
Neblagovni indeks	128	120	128	135	185	213	267	298	1355	704	236	274	150
Mesečni indeks	143	130	142	149	179	195	226	303	1389	635	224	298	129
Letni indeks	141	134	139	164	175	193	252	282	1407	706	191	336	141
Večletni indeks	145	128	130	167	188	202	232	312	1332	666	198	316	137
Hrana	147	136	145	152	179	197	217	311	1403	617	213	306	126
Pijača in tobak	141	117	139	146	197	199	207	274	1516	652	204	329	126
Obleka in obutev	142	138	139	165	175	195	259	280	1392	703	176	370	147
Stanovanje	127	121	130	132	191	194	294	296	1325	630	236	291	162
Kurjava in razsvetljava	141	123	137	147	180	192	232	274	1319	569	257	256	134
Stanovanjska oprema	148	126	131	169	189	200	231	318	1403	700	185	350	137
Higiena	133	119	135	158	195	201	226	331	1267	825	210	359	131
Kultura in razvedrilo	136	127	134	146	179	214	389	314	1343	761	220	284	146
Promet in PTT	142	124	145	160	166	180	234	297	1401	614	255	261	125

13. INDEKSI CEN ŽIVLJENJSKIH POTREBŠČIN, REPUBLIKA SLOVENIJA, 1993 Ø 1992 = 100

	Ø 1993	I	II	III	IV	V	VI	VII	VIII	IX	X	XI	XII
SKUPNI INDEKS	132,9	122,8	125,0	127,0	128,0	130,6	131,4	132,4	133,3	136,1	139,6	142,8	145,3
Blagovni indeks	129,9	122,1	123,9	125,1	125,5	127,9	128,3	129,2	129,8	132,4	135,3	138,6	140,7
Neblagovni indeks	150,0	127,0	131,5	138,2	142,1	146,3	149,4	150,9	153,5	157,9	164,9	167,6	172,1
Mesečni indeks	129,2	120,3	121,9	123,4	123,7	126,6	126,9	127,8	129,0	132,1	136,1	139,8	142,4
Letni indeks	140,6	126,4	131,0	134,3	136,9	138,8	141,2	142,0	142,7	145,0	148,0	149,3	151,5
Večletni indeks	136,8	127,2	128,9	131,1	132,9	135,0	136,6	137,7	137,7	140,0	141,7	145,1	147,7
Hrana	125,7	118,2	120,4	121,2	121,4	125,2	123,6	124,4	124,4	127,7	129,4	135,1	137,3
Pijača in tobak	126,2	120,6	120,9	121,7	124,3	124,3	126,3	126,5	127,3	128,8	129,3	131,8	132,1
Obleka in obutev	147,2	134,0	136,7	140,4	142,5	144,5	147,2	148,3	148,8	152,7	155,1	157,5	158,4
Stanovanje	161,9	137,2	137,5	142,9	151,0	155,5	156,4	159,6	163,8	164,5	186,7	191,7	196,1
Kurjava in razsvetljava	134,4	135,2	137,0	137,9	121,8	123,3	126,4	126,3	127,2	127,3	146,2	147,3	157,4
Stanovanjska oprema	136,6	131,2	132,1	134,1	134,0	134,6	136,6	137,9	137,9	138,7	139,2	140,1	142,9
Higiena	130,7	122,1	122,7	124,4	125,9	127,2	128,9	130,2	130,8	136,5	138,0	139,7	142,2
Kultura in razvedrilo	145,8	124,3	127,5	135,2	137,0	142,9	147,2	149,9	150,2	153,9	159,4	160,4	162,0
Promet in PTT	124,5	111,1	115,4	116,2	122,0	123,1	124,4	124,4	128,5	130,6	131,0	132,1	134,8

14. INDEKSI CEN GOSTINSKIH STORITEV, REPUBLIKA SLOVENIJA, 1988 - 1993 Povprečje predhodnega leta = 100

	1988	1989	1990	1991	1992	1993
SKUPAJ	292	1485	588	207	307	163,2
Jedila	291	1495	532	206	329	165,7
Začetna jedila	282	1475	525	209	315	167,3
Pripravljena jedila	296	1562	504	201	329	142,0
Pečenke	289	1543	522	189	346	166,4
Prikuhe	297	1362	608	232	305	173,5
Solate	292	1373	593	247	306	177,9
Sladice	297	1270	559	222	322	190,9
Kruh	297	1434	508	255	286	154,8
Alkoholne pijače	296	1506	608	201	262	154,6
Brezalkoholne pijače	278	1208	630	216	270	151,3
Prenočišča	303	1626	696	210	315	168,0

15. INDEKSI CEN GOSTINSKIH STORITEV, REPUBLIKA SLOVENIJA, 1993

Ø 1992 = 100

	I	II	III	IV	V	VI	VII	VIII	IX	X	XI	XII
SKUPAJ	142,1	148,3	153,3	155,1	156,9	160,9	162,1	163,0	162,3	182,2	184,2	188,3
Jedila	145,2	152,8	157,7	160,8	160,8	162,3	162,6	167,7	171,7	180,2	181,1	186,0
Začetna jedila	137,1	157,3	160,0	162,4	162,3	163,1	163,4	168,6	172,7	183,7	185,2	191,8
Pripravljena jedila	140,1	140,1	136,1	136,1	136,6	138,6	139,5	143,0	145,9	148,3	147,6	152,1
Pečenke	144,1	151,3	160,0	164,0	164,0	165,3	165,5	170,9	171,3	178,2	179,4	183,3
Prikuhe	153,6	159,8	161,3	164,5	164,5	165,0	165,0	174,3	183,3	194,8	195,8	200,6
Solate	152,1	158,5	164,1	167,4	167,4	167,8	167,8	172,0	194,8	205,7	206,7	210,5
Sladice	170,7	171,8	176,2	182,9	182,9	185,1	185,1	189,3	189,8	213,5	214,9	228,5
Kruh	130,6	131,3	149,6	152,0	152,0	167,4	167,4	159,2	161,7	161,7	161,7	163,6
Alkoholne pijače	137,0	138,8	144,7	146,1	147,4	150,5	152,9	157,7	161,4	169,5	173,8	175,7
Brezalkoholne pijače	138,3	136,0	137,3	141,2	141,2	144,1	146,1	152,9	158,5	170,2	172,7	177,7
Prenočišča	139,1	151,3	157,0	156,6	161,6	170,0	171,5	162,9	151,1	195,9	198,0	201,3

16. POVPREČNE CENE GOSTINSKIH STORITEV PO KATEGORIJAH GOSTINSKIH OBJEKTOV, REPUBLIKA SLOVENIJA, 1993

SIT

		Skupaj	Hoteli skupaj	Hoteli A kategorije	Hoteli B kategorije	Hoteli C kategorije	Hoteli D kategorije	Restavracije in gostilne	Samo-post. restavracije
JEDI									
TOPLE IN HLADNE PREDJEDI									
Konzervirana prešana šunka	Ø 1993	385	426	-	402	507	600	276	-
	I. trimesečje	367	405	-	388	455	600	265	-
	II. trimesečje	366	404	-	381	476	600	268	-
	III. trimesečje	379	419	-	390	519	600	273	-
	IV. trimesečje	427	475	-	447	579	600	298	-
Hladni narezek	Ø 1993	599	639	617	643	644	600	438	-
	I. trimesečje	566	601	550	609	610	600	427	-
	II. trimesečje	584	622	550	634	630	600	431	-
	III. trimesečje	594	634	550	645	659	600	438	-
	IV. trimesečje	651	699	817	685	676	600	456	-
Ruska solata	Ø 1993	201	213	-	213	205	-	103	-
	I. trimesečje	187	199	-	199	203	-	115	-
	II. trimesečje	192	240	-	205	185	-	122	-
	III. trimesečje	207	220	-	221	209	-	132	-
	IV. trimesečje	217	228	-	229	222	-	152	-
Obložena jajca	Ø 1993	212	222	-	222	-	-	198	139
	I. trimesečje	195	231	-	231	-	-	141	130
	II. trimesečje	210	221	-	221	-	-	195	135
	III. trimesečje	215	215	-	215	-	-	214	140
	IV. trimesečje	228	220	-	220	-	-	241	150
Šunka z jajci	Ø 1993	320	347	-	357	332	107	263	235
	I. trimesečje	287	306	-	323	260	-	246	223
	II. trimesečje	312	341	-	353	306	143	253	230
	III. trimesečje	321	348	-	357	333	143	266	237
	IV. trimesečje	358	393	-	395	429	143	285	250
Omleta s sirom	Ø 1993	311	332	-	344	264	246	265	-
	I. trimesečje	289	312	-	324	245	240	240	-
	II. trimesečje	299	323	-	336	247	240	247	-
	III. trimesečje	316	333	-	343	274	240	279	-
	IV. trimesečje	340	360	-	372	290	263	297	-
Jajčna jed iz trah jajc	Ø 1993	140	161	-	167	148	94	121	141
	I. trimesečje	132	147	-	154	140	90	119	140
	II. trimesečje	138	162	-	169	150	90	117	135
	III. trimesečje	140	163	-	169	150	97	120	140
	IV. trimesečje	149	172	-	179	150	100	128	150

16. POVPREČNE CENE GOSTINSKIH STORITEV PO KATEGORIJAH GOSTINSKIH OBJEKTOV, REPUBLIKA SLOVENIJA, 1993 (nadaljevanje)

SIT

IKK	IK	X	Y	Z	Skupaj	Hoteli skupaj	Hoteli A kategorije	Hoteli B kategorije	Hoteli C kategorije	Hoteli D kategorije	Restavracije in gostilne	Samo-post. restavracije
				Ø 1993	110	126	161	124	110	93	106	73
				I. trimesečje	99	112	150	110	96	87	95	70
				II. trimesečje	105	121	150	120	109	90	98	70
				III. trimesečje	111	123	150	123	109	97	110	73
				IV. trimesečje	126	146	193	144	127	100	120	80
Goveja juha				Ø 1993	124	132	159	129	123	-	152	79
				I. trimesečje	98	102	123	100	92	-	126	64
				II. trimesečje	124	130	150	128	126	-	154	80
				III. trimesečje	128	136	150	135	126	-	159	83
				IV. trimesečje	146	160	213	154	147	-	167	90
Paradižnikova juha				Ø 1993	119	132	155	131	120	-	124	68
				I. trimesečje	76	83	107	79	81	-	85	47
				II. trimesečje	125	138	150	139	126	-	134	70
				III. trimesečje	128	141	150	142	126	-	134	73
				IV. trimesečje	146	167	213	164	147	-	142	80
Zelenjavna juha				Ø 1993	496	498	-	501	458	463	491	473
				I. trimesečje	358	361	-	363	360	400	352	327
				II. trimesečje	509	514	-	517	472	400	500	500
				III. trimesečje	537	538	-	540	481	500	536	517
				IV. trimesečje	579	580	-	582	520	550	576	550
Kuhana govedina z oblogo				Ø 1993	320	358	-	360	404	284	344	153
				I. trimesečje	359	296	-	299	361	260	275	127
				II. trimesečje	324	363	-	354	410	267	349	155
				III. trimesečje	334	369	-	369	410	300	361	160
				IV. trimesečje	361	406	-	407	436	310	389	170
Goveji golaž				Ø 1993	159	292	-	292	-	-	357	-
				I. trimesečje	323	292	-	292	-	-	316	-
				II. trimesečje	95	-	-	-	-	-	340	-
				III. trimesečje	100	-	-	-	-	-	357	-
				IV. trimesečje	116	-	-	-	-	-	414	-
Sesekljani zrezek s pire krompirjem				Ø 1993	278	360	-	-	-	346	271	-
				I. trimesečje	256	360	-	-	-	305	250	-
				II. trimesečje	261	360	-	-	-	360	250	-
				III. trimesečje	291	360	-	-	-	360	283	-
				IV. trimesečje	306	360	-	-	-	360	300	-
Telečji paprikaš				Ø 1993	218	138	-	133	-	260	225	-
				I. trimesečje	211	118	-	130	-	-	217	-
				II. trimesečje	213	145	-	133	-	260	220	-
				III. trimesečje	224	145	-	133	-	260	233	-
				IV. trimesečje	222	145	-	133	-	260	231	-
Srbski pasulj z mesom				Ø 1993	297	325	-	383	446	-	177	-
				I. trimesečje	308	333	-	372	417	-	177	-
				II. trimesečje	290	319	-	382	450	-	-	-
				III. trimesečje	312	343	-	410	483	-	-	-
				IV. trimesečje	280	307	-	368	433	-	-	-
Džuveč s svinjskim mesom				Ø 1993	254	252	-	245	337	-	266	-
				I. trimesečje	222	213	-	204	315	-	275	-
				II. trimesečje	257	256	-	249	340	-	264	-
				III. trimesečje	268	269	-	260	365	-	264	-
				IV. trimesečje	268	269	-	264	327	-	264	-
Telečja rižota				Ø 1993	220	224	-	273	220	-	238	161
				I. trimesečje	235	253	-	263	220	-	254	130
				II. trimesečje	212	211	-	272	-	-	229	165
				III. trimesečje	216	215	-	278	-	-	233	170
				IV. trimesečje	219	217	-	278	-	-	235	180
Sarma				Ø 1993	220	224	-	273	220	-	238	161
				I. trimesečje	235	253	-	263	220	-	254	130
				II. trimesečje	212	211	-	272	-	-	229	165
				III. trimesečje	216	215	-	278	-	-	233	170
				IV. trimesečje	219	217	-	278	-	-	235	180

16. POVPREČNE CENE GOSTINSKIH STORITEV PO KATEGORIJAH GOSTINSKIH OBJEKTOV, REPUBLIKA SLOVENIJA, 1993 (nadaljevanje)

SIT

				Skupaj	Hoteli skupaj	Hoteli A kategorije	Hoteli B kategorije	Hoteli C kategorije	Hoteli D kategorije	Restavracije in gostilne	Samo-post. restavracije
Piščančja obara	Ø 1993			346	421	-	433	348	280	190	173
	I. trimesečje			310	347	-	358	306	260	190	142
	II. trimesečje			343	428	-	439	334	260	-	175
	III. trimesečje			355	443	-	452	389	293	-	182
	IV. trimesečje			374	468	-	481	362	310	-	195
PEČENKE IN JEDI PO NAROČILU											
Svinjska pečenka	Ø 1993			465	530	-	509	316	-	450	163
	I. trimesečje			391	440	-	432	387	-	388	135
	II. trimesečje			467	533	-	510	269	-	450	165
	III. trimesečje			477	540	-	514	297	-	467	170
	IV. trimesečje			524	605	-	581	310	-	496	180
Telečja pečenka	Ø 1993			630	648	-	660	463	577	563	-
	I. trimesečje			480	481	-	499	474	183	478	-
	II. trimesečje			659	693	-	704	442	690	533	-
	III. trimesečje			473	696	-	705	463	713	587	-
	IV. trimesečje			707	722	-	732	474	724	653	-
Pečen piščanec	Ø 1993			380	431	-	455	504	-	356	163
	I. trimesečje			347	379	-	394	452	-	308	135
	II. trimesečje			398	429	-	456	493	-	358	165
	III. trimesečje			403	434	-	460	514	-	367	170
	IV. trimesečje			443	482	-	511	556	-	392	180
Čevapčiči, 1 kos	Ø 1993			41	38	-	39	46	40	44	-
	I. trimesečje			33	30	-	32	31	38	36	-
	II. trimesečje			42	40	-	40	43	38	45	-
	III. trimesečje			43	41	-	41	49	41	47	-
	IV. trimesečje			45	42	-	41	61	42	49	-
Ražnjiči, 1 kos	Ø 1993			179	154	-	149	282	173	192	-
	I. trimesečje			139	122	-	122	224	173	147	-
	II. trimesečje			185	162	-	156	270	173	197	-
	III. trimesečje			194	165	-	159	281	173	210	-
	IV. trimesečje			199	169	-	160	352	173	215	-
Dunajski zrezek	Ø 1993			537	656	901	645	651	592	495	199
	I. trimesečje			419	497	788	480	512	600	402	162
	II. trimesečje			552	685	900	679	641	600	496	200
	III. trimesečje			571	699	900	686	733	600	525	207
	IV. trimesečje			606	742	1017	735	719	567	555	227
Naravni zrezek	Ø 1993			574	663	905	657	662	592	483	199
	I. trimesečje			445	510	788	499	544	600	380	162
	II. trimesečje			593	692	900	689	653	600	488	200
	III. trimesečje			609	700	900	693	728	600	518	207
	IV. trimesečje			648	749	1033	746	722	567	546	227
Lignji	Ø 1993			426	497	-	496	499	469	404	-
	I. trimesečje			366	399	-	405	384	450	356	-
	II. trimesečje			407	429	-	442	401	450	400	-
	III. trimesečje			432	484	-	492	467	483	415	-
	IV. trimesečje			501	676	-	644	746	493	444	-
Pica	Ø 1993			317	-	-	-	-	-	317	250
	I. trimesečje			251	-	-	-	-	-	251	250
	II. trimesečje			304	-	-	-	-	-	304	-
	III. trimesečje			350	-	-	-	-	-	350	-
	IV. trimesečje			363	-	-	-	-	-	363	-
PRIKUHE											
Pražen krompir	Ø 1993			113	129	163	130	71	93	108	81
	I. trimesečje			89	101	147	102	97	85	85	70
	II. trimesečje			112	127	160	127	45	90	109	80
	III. trimesečje			117	132	160	132	-	96	113	83
	IV. trimesečje			134	157	183	158	-	100	126	90

16. POVPREČNE CENE GOSTINSKIH STORITEV PO KATEGORIJAH GOSTINSKIH OBJEKTOV, REPUBLIKA SLOVENIJA, 1993 (nadaljevanje)

SIT

		Skupaj	Hoteli skupaj	Hoteli A kategorije	Hoteli B kategorije	Hoteli C kategorije	Hoteli D kategorije	Restoracije in gostilne	Samo-post. restoracije
Fizol v prikuhi	Ø 1993	103	131	171	128	135	103	92	81
	I. trimesečje	86	103	147	101	97	90	84	70
	II. trimesečje	100	127	160	125	134	90	89	80
	III. trimesečje	105	134	160	131	142	110	92	83
	IV. trimesečje	120	160	217	154	168	120	105	90
Mešana zelenjava	Ø 1993	118	146	171	142	133	-	106	81
	I. trimesečje	93	110	147	105	95	-	85	70
	II. trimesečje	118	143	160	140	137	-	110	80
	III. trimesečje	121	146	160	144	141	-	112	83
	IV. trimesečje	141	185	217	181	160	-	118	90
Grah	Ø 1993	110	133	171	120	133	93	101	81
	I. trimesečje	90	110	147	99	96	85	80	70
	II. trimesečje	110	129	160	117	137	90	106	80
	III. trimesečje	112	132	160	121	141	97	107	83
	IV. trimesečje	127	162	217	142	160	100	112	90
Testenine	Ø 1993	103	129	167	127	132	93	91	81
	I. trimesečje	84	103	147	102	95	85	74	70
	II. trimesečje	102	127	160	125	138	90	92	80
	III. trimesečje	105	132	160	130	141	97	94	83
	IV. trimesečje	119	154	200	153	156	100	104	90
Dušen riž	Ø 1993	112	134	167	131	136	93	110	81
	I. trimesečje	91	106	147	105	98	85	88	70
	II. trimesečje	113	133	160	131	133	90	112	80
	III. trimesečje	113	129	160	123	142	97	116	83
	IV. trimesečje	132	167	200	164	170	100	124	90
Ocvrt krompir (pomfrit)	Ø 1993	113	135	167	133	137	100	107	82
	I. trimesečje	89	106	147	106	99	85	83	75
	II. trimesečje	109	130	160	129	131	90	103	80
	III. trimesečje	121	136	160	135	143	110	120	83
	IV. trimesečje	133	165	200	163	176	113	124	90
SOLATE									
Krompirjeva solata	Ø 1993	115	141	167	141	132	105	106	80
	I. trimesečje	89	107	147	106	97	120	82	68
	II. trimesečje	113	136	160	133	139	93	107	80
	III. trimesečje	119	146	160	146	140	100	112	83
	IV. trimesečje	137	176	200	180	150	107	121	90
Mešana solata	Ø 1993	135	154	167	156	131	105	120	80
	I. trimesečje	103	116	147	115	100	120	94	68
	II. trimesečje	131	144	160	144	131	93	122	80
	III. trimesečje	141	158	160	159	143	100	130	83
	IV. trimesečje	164	199	200	204	150	107	133	90
Zelena solata	Ø 1993	130	153	167	156	131	105	113	80
	I. trimesečje	100	113	147	113	99	120	90	68
	II. trimesečje	124	139	160	140	133	93	115	80
	III. trimesečje	134	156	160	159	142	100	118	83
	IV. trimesečje	163	204	200	212	150	107	128	90
Paradižnikova solata	Ø 1993	123	157	167	155	155	120	116	80
	I. trimesečje	96	115	147	110	118	120	94	68
	II. trimesečje	125	146	160	143	158	-	129	80
	III. trimesečje	127	160	160	160	171	-	121	83
	IV. trimesečje	145	204	200	208	173	-	121	90
Rdeča pesa v solati	Ø 1993	128	148	167	150	131	105	127	80
	I. trimesečje	99	108	147	106	98	120	104	68
	II. trimesečje	127	143	160	144	137	93	130	80
	III. trimesečje	134	154	160	157	141	100	134	83
	IV. trimesečje	154	188	200	192	150	107	141	90

16. POVPREČNE CENE GOSTINSKIH STORITEV PO KATEGORIJAH GOSTINSKIH OBJEKTOV, REPUBLIKA SLOVENIJA, 1993 (nadaljevanje)

SIT

		Skupaj	Hoteli skupaj	Hoteli A kategorije	Hoteli B kategorije	Hoteli C kategorije	Hoteli D kategorije	Restavracije in gostilne	Samo-post. restavracije
Zeljnata solata	Ø 1993	120	146	167	147	131	105	115	80
	I. trimesečje	93	107	147	106	98	120	94	68
	II. trimesečje	120	142	160	143	135	93	119	80
	III. trimesečje	125	153	160	155	142	100	120	83
	IV. trimesečje	141	182	200	185	150	107	127	90
SLADICE									
Palačinke, kos	Ø 1993	105	90	-	87	138	70	114	67
	I. trimesečje	81	70	-	69	81	75	87	55
	II. trimesečje	107	87	-	85	124	60	119	65
	III. trimesečje	111	90	-	86	144	70	123	72
	IV. trimesečje	122	114	-	108	202	75	128	75
Torta, kos	Ø 1993	172	181	159	186	123	150	108	139
	I. trimesečje	137	142	133	144	93	150	95	107
	II. trimesečje	169	178	150	184	100	-	107	125
	III. trimesečje	172	179	150	185	100	-	110	155
	IV. trimesečje	212	224	203	229	200	-	118	170
KRUH									
Beli in polbeli kruh, kos	Ø 1993	23	27	-	27	28	15	22	18
	I. trimesečje	18	21	-	22	20	15	17	-
	II. trimesečje	25	29	-	29	30	15	23	-
	III. trimesečje	26	29	-	29	30	15	24	16
	IV. trimesečje	25	29	-	29	30	15	24	19
Črni kruh, kos	Ø 1993	30	32	-	33	-	15	27	-
	I. trimesečje	23	24	-	25	-	15	22	-
	II. trimesečje	32	36	-	36	-	15	28	-
	III. trimesečje	32	35	-	36	-	15	29	-
	IV. trimesečje	33	35	-	36	-	15	30	-
ALKOHOLNE PIJAČE									
Pivo, steklenica, 1/2 l	Ø 1993	135	147	188	149	135	115	119	115
	I. trimesečje	109	119	163	120	115	105	94	92
	II. trimesečje	134	146	195	148	131	110	117	113
	III. trimesečje	145	157	192	159	144	117	128	127
	IV. trimesečje	153	167	200	169	150	127	135	130
Vino, namizno, l	Ø 1993	558	601	676	618	463	456	468	376
	I. trimesečje	470	516	513	533	420	525	374	303
	II. trimesečje	546	592	620	614	475	350	449	400
	III. trimesečje	567	606	620	624	475	450	487	400
	IV. trimesečje	647	690	950	702	484	500	561	400
Žganje, 40%, 0,5 dl	Ø 1993	142	155	195	146	126	107	103	-
	I. trimesečje	116	129	164	122	108	91	79	-
	II. trimesečje	138	151	183	144	131	99	100	-
	III. trimesečje	148	160	183	157	131	111	113	-
	IV. trimesečje	165	181	250	162	131	128	120	-
Vinjak s sodo, 0,5 dl	Ø 1993	134	148	239	150	114	128	99	117
	I. trimesečje	105	115	203	116	91	109	78	94
	II. trimesečje	133	148	237	149	120	119	96	118
	III. trimesečje	143	155	237	159	120	131	109	126
	IV. trimesečje	156	173	280	177	124	154	113	129
Domači brendy, 0,5 dl	Ø 1993	128	141	-	145	154	-	89	-
	I. trimesečje	92	101	-	97	129	-	68	-
	II. trimesečje	130	114	-	148	162	-	87	-
	III. trimesečje	138	151	-	157	162	-	99	-
	IV. trimesečje	151	166	-	179	164	-	103	-

16. POVPREČNE CENE GOSTINSKIH STORITEV PO KATEGORIJAH GOSTINSKIH OBJEKTOV, REPUBLIKA SLOVENIJA, 1993 (nadaljevanje)

		Skupaj	Hoteli skupaj	Hoteli A kategorije	Hoteli B kategorije	Hoteli C kategorije	Hoteli D kategorije	Restoracije in gostilne	Samo-post. restoracije
BREZALKOHOLNE PIJAČE									
Sodavica, 1/2 l	Ø 1993	193	193	-	192	196	196	-	-
	I. trimesečje	182	182	-	181	183	196	-	-
	II. trimesečje	196	196	-	195	200	-	-	-
	III. trimesečje	196	196	-	195	200	-	-	-
	IV. trimesečje	196	196	-	195	200	-	-	-
Slatina, l	Ø 1993	198	205	217	209	174	211	174	225
	I. trimesečje	149	154	167	157	131	177	137	148
	II. trimesečje	188	195	200	199	160	200	171	183
	III. trimesečje	217	225	200	231	197	200	186	267
	IV. trimesečje	238	247	300	249	208	267	203	300
Gazirani sadni sokovi, 2 dl	Ø 1993	95	103	101	106	86	89	84	91
	I. trimesečje	75	83	85	85	68	83	66	72
	II. trimesečje	94	101	100	103	88	80	86	93
	III. trimesečje	100	108	100	111	92	93	90	100
	IV. trimesečje	109	122	120	125	98	100	95	100
Kava, prava, turška	Ø 1993	44	46	60	46	37	40	44	51
	I. trimesečje	36	41	50	37	31	40	36	43
	II. trimesečje	43	43	60	43	38	40	44	52
	III. trimesečje	46	46	60	47	38	40	46	55
	IV. trimesečje	51	53	70	56	40	40	48	55
Kava ekspres	Ø 1993	41	46	60	44	38	36	37	32
	I. trimesečje	33	35	50	34	30	36	30	26
	II. trimesečje	41	45	60	44	37	30	37	32
	III. trimesečje	43	47	60	46	40	37	39	35
	IV. trimesečje	49	55	70	53	45	40	43	35
Pravi čaj, samo z limono	Ø 1993	61	67	93	61	60	48	53	47
	I. trimesečje	48	52	73	47	51	48	43	42
	II. trimesečje	59	65	90	59	63	45	51	47
	III. trimesečje	62	66	90	61	64	48	57	50
	IV. trimesečje	76	84	120	78	64	50	63	50
Naravna limonada, 2 dl	Ø 1993	103	111	108	116	86	34	63	90
	I. trimesečje	86	94	85	97	77	134	50	90
	II. trimesečje	102	110	100	116	85	-	65	-
	III. trimesečje	103	111	100	118	90	-	64	-
	IV. trimesečje	121	131	147	132	92	-	73	-
Coca cola, pepsi cola, schweppes, tonic, 2 dl	Ø 1993	90	95	100	94	86	75	81	89
	I. trimesečje	75	81	82	82	73	53	65	72
	II. trimesečje	87	91	100	91	84	80	80	93
	III. trimesečje	94	99	97	94	91	67	85	97
	IV. trimesečje	103	108	20	109	96	100	93	95
PRENOČIŠČA ZA DOMAČE GOSTE (z zajtrkom)									
Prenočišče v sobi z eno posteljo brez kopalnice	Ø 1993	1411	1411	-	1865	-	1540	-	-
	I. trimesečje	1503	1503	-	1700	-	1540	-	-
	II. trimesečje	1250	1250	-	1770	-	-	-	-
	III. trimesečje	1327	1327	-	1878	-	-	-	-
	IV. trimesečje	1564	1564	-	2111	-	-	-	-
Prenočišče v sobi z dvema posteljama brez kopalnice	Ø 1993	976	976	-	1149	-	-	-	-
	I. trimesečje	1884	1884	-	2477	-	-	-	-
	II. trimesečje	609	609	-	706	-	-	-	-
	III. trimesečje	706	706	-	706	-	-	-	-
	IV. trimesečje	706	706	-	706	-	-	-	-

16. POVPREČNE CENE GOSTINSKIH STORITEV PO KATEGORIJAH GOSTINSKIH OBJEKTOV, REPUBLIKA SLOVENIJA, 1993 (nadaljevanje)

Kategorija storitve	Skupaj	Hoteli skupaj	Hoteli A kategorije	Hoteli B kategorije	Hoteli C kategorije	Hoteli D kategorije	Restavracije in gostilne	Samopost. restavracije	1993								
									I. trimesečje	II. trimesečje	III. trimesečje	IV. trimesečje					
Prenočišče v sobi z eno posteljo s kopalnico	4103	4107	4769	4034	2698	2083	3482	-	Ø 1993	3007	3007	3460	2976	2150	1985	-	-
	3007	3007	3460	2976	2150	1985	-	-	I. trimesečje	4206	4210	5133	4062	2623	1993	3362	-
	3991	3993	4833	3836	3002	2143	3525	-	II. trimesečje	5208	5216	5650	5264	3017	2210	3560	-
	5208	5216	5650	5264	3017	2210	3560	-	III. trimesečje	2796	2797	3269	2949	1793	1583	2327	-
	2796	2797	3269	2949	1793	1583	2327	-	IV. trimesečje	2164	2165	2493	2311	1433	1485	1856	-
Prenočišče v sobi z dvema posteljama s kopalnico	2773	2774	3283	2914	1746	1493	2395	-	I. trimesečje	2913	2915	3650	3024	1987	1643	2515	-
	3334	3337	3650	3648	2006	1710	2540	-	II. trimesečje	3334	3337	3650	3648	2006	1710	2540	-
									III. trimesečje								
									IV. trimesečje								

17. NABAVNE CENE REPRODUKCIJSKEGA MATERIALA, SREDSTEV ZA DELO IN STORITEV V KMETIJSTVU, REPUBLIKA SLOVENIJA, 1991-1993

	Merska enota	Ø 1991	Ø 1992	Ø 1993	1993			
					1. tri-mesečje	2. tri-mesečje	3. tri-mesečje	4. tri-mesečje
SEME								
Visokorodna pšenica	kg	9,60	37,36	48,81	62,32	-	47,79	50,36
Hibridna koruza, dvoletnijska, SKZP, SKNS, SKOS idr.	kg	81,76	296,60	364,52	359,40	405,62	402,96	310,29
Hibridna koruza, štirilinijska, (DK), ZP, NS, OS idr.	kg	87,19	287,19	395,70	371,34	430,81	390,00	-
Semenski krompir	kg	15,68	59,12	57,67	57,68	57,52	-	-
Atestirana lucerna	kg	115,96	382,10	625,71	659,44	587,84	740,92	-
Rdeča detelja	kg	94,41	322,06	540,69	519,97	551,23	562,03	-
KRMILA								
Seno lucerne in detelje	kg	132,00	15,90	21,00	-	-	-	21,00
Seno, travniško	kg	4,27	9,25	17,49	17,02	15,50	12,97	21,09
Lucernina moka	kg	4,89	14,14	19,92	19,97	19,51	19,41	20,94
Koruza v zrnju	kg	5,73	13,13	16,69	14,13	16,28	19,66	17,84
Krmilni ječmen	kg	4,09	12,21	14,99	13,92	14,64	16,14	15,02
Oves	kg	4,13	13,51	18,58	16,67	17,78	19,77	21,59
Otrobi	kg	3,67	8,54	14,16	10,99	12,71	15,96	15,91
Oljne sončnične tropine	kg	4,42	17,37	22,78	22,06	21,58	25,80	25,88
Oljne sojine tropine	kg	11,38	26,17	33,13	30,92	31,43	34,07	36,36
Suhi rezanci sladkorne pese	kg	4,52	14,70	21,77	20,93	39,10	21,26	18,51
Ribja moka	kg	21,05	61,18	64,81	69,47	57,75	66,35	67,68
Kostna moka	kg	10,15	36,32	41,90	38,70	41,95	43,17	44,10
Popolna krmilna mešanica za pujske	kg	10,67	27,45	34,25	33,91	30,44	34,13	39,52
Popolna krmilna mešanica za pitane prašiče	kg	8,06	21,68	25,76	23,73	24,63	26,70	28,16
Popolna krmilna mešanica za piščance (do 42 dni)	kg	5,40	28,74	27,36	27,48	27,34	27,44	27,15
Popolna krmilna mešanica za piščance (od 42 dni do konca pitanja)	kg	7,75	28,70	28,68	34,90	30,30	29,94	27,55
Popolna krmilna mešanica za kokoši nesnice	kg	7,81	22,43	27,40	25,16	27,77	28,53	28,62
Popolna krmilna mešanica za teleta (od 3 do 6 mesecev)	kg	9,23	24,76	29,35	26,81	29,66	28,54	33,84
Popolna krmilna mešanica za mlado govedo (od 6 do 18 mesecev)	kg	6,08	18,48	23,71	22,26	22,81	24,66	25,72
Popolna krmilna mešanica za molzne krave	kg	8,47	20,04	25,51	26,47	23,35	24,60	28,21
Dopolnilna krmilna mešanica za pitane prašiče	kg	12,77	33,00	41,42	39,32	39,75	43,62	42,96
Dopolnilna krmilna mešanica za prežvekovalce	kg	8,95	12,59	30,30	33,32	28,10	30,19	31,98
MINERALNA GNOJILA								
Apneni amonijev nitrat, 27% N	t	4688,47	13364,61	17159,18	16334,62	17076,91	19009,30	18125,37
Karbamid (Urea), 46% N ₂	t	5615,19	16128,53	19367,75	19319,57	18826,10	19651,51	21566,24
Kompleksna gnojila NPK (15:15:15)	t	7393,04	14025,57	22054,30	22032,43	22364,92	20318,41	23310,40
Kompleksna gnojila NPK (14:14:14)	t	4917,19	24477,82	21315,35	20599,13	22762,12	-	-
Kompleksna gnojila NPK (8:16:24)	t	7485,44	22128,57	22742,46	23796,28	25061,38	21886,20	25294,33
SREDSTVA ZA VARSTVO RASTLIN								
Kreozan	kg	75,31	-	-	-	-	-	-
Insekticidi, Galation G-5	kg	62,25	591,18	2440,00	-	-	2440,00	-
Sevin P-5	kg	-	-	-	-	-	-	-
Sevin S-50	kg	-	-	-	-	-	-	-
Bakrov sulfat (modra galica)	kg	56,48	201,09	455,24	422,00	466,62	463,80	-
Fungicidi, Zorosan, Radosan	kg	591,33	966,31	889,76	-	845,82	941,23	904,49
Kosan	kg	65,43	280,89	417,36	448,13	479,11	334,59	-
Herbicidi na bazi Atrazina (Atrazin S-50, Radazin WP)	kg	128,04	802,49	828,35	821,75	782,95	1288,15	1296,78
GORIVA IN MAZIVA								
Plinsko olje (nafta diesel goriva D-2)	l	18,57	44,51	53,71	46,26	51,72	54,92	56,58
Propan-butan plin	kg	14,07	46,81	53,98	46,90	57,96	58,91	51,96
Motorno olje SAE-40	l	58,68	216,26	245,28	252,66	256,22	238,30	248,43

17. NABAVNE CENE REPRODUKCIJSKEGA MATERIALA, SREDSTEV ZA DELO IN STORITEV V KMETIJSTVU, REPUBLIKA SLOVENIJA, 1991-1993 (nadaljevanje)

	Merska enota	Ø 1991	Ø 1992	Ø 1993	1993			
					1. tri-mesečje	2. tri-mesečje	3. tri-mesečje	4. tri-mesečje
Bencin, 91-oktanski	l	20,67	48,28	60,81	55,07	58,97	60,93	64,50
Bencin, 98-oktanski	l	20,87	53,46	62,80	55,04	61,60	65,45	67,01
Tovotna mast	kg	78,62	284,68	357,03	379,73	407,22	330,52	414,18
Električna energija	kWh	2,98	5,06	7,24	6,43	7,19	6,01	9,28
KMETIJSKI STROJI IN ORODJE								
Traktor IMT-539, 287 kW (39 KS)	kos	166258,66	475475,04	-	-	-	-	-
Traktor IMT-560, 42,6 kW (58 KS)	kos	174390,40	-	-	-	-	-	-
Traktor IMT-577 DV, 515 kW (70 KS)	kos	-	1323000,00	-	-	-	-	-
Dvoredni traktorski vleč. plug za globoko oranje do 40 cm	kos	10784,69	42970,00	60925,00	50000,00	-	-	93700,00
Dvoredni traktorski plug za oranje "Posavac - 2,30"	kos	12091,53	73935,71	71625,00	76000,00	-	68000,00	66500,00
Traktorska nošena brana s štirimi vrstami z dosegom 4 m	kos	6020,00	29931,95	46285,71	42500,00	-	51800,00	50400,00
Kultivator za koruzo s štirimi vrstami MKPO ₄	kos	23201,14	110000,00	74052,50	85405,00	49766,67	101500,00	-
Sejalnik za koruzo SKPR	kos	13876,93	59528,13	56600,00	56600,00	-	-	-
Enoosna traktorska prikolica za zračno zaviranje	kos	77412,42	188692,13	178072,36	192762,00	181350,00	-	54000,00
Dvoosna traktorska prikolica z nosilnostjo 5 t in napravo za zračno zaviranje ter kip. napravo	kos	56019,64	288781,50	245000,00	245000,00	-	245000,00	-
Traktorska prikolica 7 t "Zmaj 485"	kos	39556,27	-	-	-	-	-	-
PLEMENSKA ŽIVINA IN ŽIVINA ZA PITANJE								
Plemenske junice - simentalke	kg	113,08	134,18	-	-	-	-	-
Mlade plemenske svinje belih plemenskih pasem	kg	55,77	225,09	463,12	643,50	-	361,02	-
Piščanci do 7 dni	kos	6,55	23,28	29,33	29,57	33,99	29,19	28,37
Nasadna jajca	kos	-	-	28,00	28,00	28,00	-	-
Teleta od 3 do 6 mesecev za pitanje	kg	62,98	216,36	249,04	246,36	238,91	254,44	251,32
Mlada goveda od 6 do 12 mesecev za pitanje	kg	49,09	152,46	201,33	190,21	192,91	215,83	215,51
Pujski od 2 do 6 mesecev za pitanje	kg	53,30	231,09	197,39	213,79	180,54	187,24	200,65
STORITVE (nabavljene izven organizacije)								
Globoko oranje	ha	-	-	1300,00	-	-	-	1300,00
Zaoravanje strnišča	ha	-	-	-	-	-	-	-
Navadno oranje	ha	-	33000,00	-	-	-	-	-
Setev koruze	ha	700,00	2896,00	-	-	-	-	-
Kombajniranje strnenih žit	ha	2050,20	10322,34	12194,49	-	10000,00	12656,48	-
Spravljanje koruze z kombajni	ha	-	13506,69	13639,30	-	-	21066,38	8505,88
Popravilo kmetijskih strojev, brez materiala	obr. ura	951,69	720,00	210,00	-	210,00	-	-
Mazanje kmetijskih strojev	-	-	-	1031,46	1183,02	300,00	-	-
Veterinarske storitve, zdravljenje brez zdravil	ura	217,18	630,10	1055,37	847,89	1097,82	936,29	1390,76

REZULTATI RAZISKOVANJ

1. Zaposleni v družbenem sektorju 1974, 38 str.
2. Letni pregled odkupa 1974, 66 str.
3. Letni pregled obrti 1974, 8 str.
4. Letni pregled cen 1974, 31 str.
5. Demografski rajoni SRS s historiatom razvoja teritorialnega I-VII 1993 območja z osnovnimi podatki iz popisov prebivalstva poosvoboditvi, 129 str.
6. Letni pregled industrije 1974, 132 str.
7. Študenti visokošolskih zavodov 1974-75, 76 str.
8. Anketa o zasebnih kmečkih gospodarstvih 1971-74, 35 str.
9. Direktorji v organizacijah združenega dela v gospodarski in družbeni dejavnosti 1975, 33 str.
10. Letni pregled komunalne dejavnosti 1973, 30 str.
11. Letni pregled kmetijstva 1974, 44 str.
12. Kulturno-umetniška in znanstvena dejavnost 1974, 42 str.
13. Letni pregled gradbeništva 1969, 47 str.
14. Osebnih dohodki zaposlenih v družbenem sektorju 1974, 54 str.
15. Letni pregled gradbeništva 1970, 49 str.
16. Dohodki in izdatki organizacij združenega dela negospodarskih organizacij 1974, 65 str.
17. Letni pregled gradbeništva 1971, 50 str.
18. Letni pregled gradbeništva 1972, 50 str.
19. Letni pregled gradbeništva 1973, 48 str.
20. Družbeni produkt in narodni dohodek v letu 1974., 48 str.
21. Kulturno-umetniška in prosvetna dejavnost 1974/75, 34 str.
22. Seznam osnovnih in srednjih šol ter višjih in visokih šol na začetku šolskega leta 1975/76., 118 str.
23. Zaposleni v družbenem in zasebnem sektorju ter fluktuacija zaposlenih 1974/75, 30 str.
24. Vzgojnovarstveni zavodi v letu 1974/75 in socialni zavodi s seznamom poročevalskih enot v letu 1974., 63 str.
25. Sestava organov in dejavnosti skupščin občin v letu 1975, 35 str.
26. Investicije 1974, družbeni in zasebni sektor., 48 str.
27. Naravno gibanje prebivalstva SRS v letu 1973, 84 str.
28. Osebnih dohodki po poklicih v letu 1974, 68 str.
29. Prebivalstvo v SRS 1970-76., 35 str.
30. Osnovne šole na začetku šolskega leta 1975/76 po krajevnih skupnostih, 41 str.
31. Telesna kultura 1974, 53 str.
32. Letni pregled cen 1975, 50 str.
33. Letni pregled odkupa 1975, 74 str.
34. Periodični finančni računi 1974-1975, 35 str.
35. Letni pregled industrije 1975, 141 str.
36. Selitveno gibanje prebivalstva v SR Sloveniji 1971-1975, 29 str.
37. Osnovne in srednje šole na koncu šolskega leta 1974-1975 in začetku šolskega leta 1975-1976, 89 str.
38. Organizacije in skupnosti v gospodarstvu in negospodarstvu v SR Sloveniji, 262 str.
39. Kazensko sodna statistika 1975, 142 str.
40. Poraba reprodukcijskega materiala in prodaja po republikah v letu 1972, 40 str.
41. Letni pregled obrti 1975, 41 str.
42. Letni pregled kmetijstva 1975, 43 str.
43. Študenti visokošolskih zavodov 1975-76, 71 str.
44. Sestava in dejavnost krajevnih skupnosti 1974-1975, 89 str.
45. Letni pregled gradbeništva 174, 70 str.
46. Dohodki in izdatki organizacij združenega dela negospodarskih dejavnosti 1975, 42 str.
47. Osebnih dohodki zaposlenih v družbenem sektorju 1975, 59 str.
48. Samoupravne interesne skupnosti 1975, 32 str.
49. Kulturno-umetniška in znanstvena dejavnost 1975, 57 str.
50. Industrijske organizacije in industrijski proizvodi 1975, 198 str.
51. Letni pregled gozdarstva 1975, 38 str.
52. Letni pregled prometa 1969, 102 str.
53. Letni pregled trgovine 1975, 88 str.
54. Letni pregled gostinstva 1972, 53 str.
55. Vzgojnovarstveni zavodi v šolskem letu 1975-1976, 61 str.
56. Letni pregled prometa 1970, 101 str.
57. Letni pregled prometa 1971, 99 str.
58. Osnovne šole na začetku šolskega leta 1976-77 po krajevnih skupnostih, 41 str.
59. Seznam šol s splošnimi podatki na začetku šolskega leta 1976-77, 104 str.
60. Kulturno-umetniška in prosvetna dejavnost 1975-76, 34 str.
61. Anketa o zasebnih kmečkih gospodinjstvih 1975, 28 str.
62. Telesna kultura, šport in rekreacija v letu 1975, 53 str.
63. Letni pregled prometa 1972, 100 str.
64. Letni pregled prometa 1973, 104 str.
65. Sestava in dejavnost krajevnih skupnosti 1975-1976, 90 str.
66. Družbena prehrana v letu 1970, 100 str.
67. Pregled sprememb v potrošnji po anketah v letih 1963, 1968 in 1973 v Sloveniji, 100 str.
68. Osnovne in srednje šole na začetku šolskega leta 1975-76 in začetku 1976-77, 80 str.
69. Zaposleni v družbenem sektorju 1974, 44 str.
70. Letni pregled prometa 1974, 104 str.
71. Družbeni produkt in narodni dohodek v letu 1975, 48+(IV) str.
72. Letni pregled prometa 1975, 84 str.
73. Investicije 1975 (družbeni in zasebni sektor), 51 str.
74. Letni pregled cen 1976, 54 str.
75. Naravno gibanje prebivalstva SR Slovenije 1974, 100 str.
76. Osebnih dohodki delavcev v združenem delu 1976, 65 str.
77. Letni pregled industrije 1976, 106 str.
78. Letni pregled odkupa 1976, 42 str.
79. Osebnih dohodki po poklicih 1976, 77 str.
80. Študenti 1976/77 in diplomanti 1976, 78 str.
81. Letni pregled prometa 1976, 87 str.
82. Kazensko sodna statistika 1976, 123 str.
83. Letni pregled gozdarstva 1976, 40 str.
84. Letni pregled trgovine 1976, 84 str.
85. Letni pregled kmetijstva 1976, 44 str.
86. Vzgojnovarstveni zavodi v šolskem letu 1976/77 in socialni zavodi v letu 1976 s seznamom poročevalskih enot, 81 str.
87. Popis učiteljev 1976, 81 str.
88. Kulturno-umetniška in znanstveno-raziskovalna dejavnost 1976, 46 str.
89. Naravno gibanje prebivalstva SR Slovenije 1975, 102. str.
90. Anketa o zasebnih kmečkih gospodinjstvih 1976, 34 str.
91. Osnovne šole na začetku šolskega leta 1977/78 po krajevnih skupnostih, 41 str.
92. Družbeni proizvod in narodni dohodek v letu 1976, 78 str.
93. Seznam šol s splošnimi podatki za začetek šolskega leta 1977/78, 113 str.
94. Družbena prehrana 1977, 41 str.
95. Osebnih dohodki po poklicih 1976, 65 str.
96. Osnovne in srednje šole na koncu šolskega leta 1976/77 in začetku 1977/78, 75 str.
97. Letni pregled gozdarstva, 40 str.
98. Telesna vzgoja, šport in rekreacija v letu 1976, 50 str.
99. Kulturno-umetniška in prosvetna dejavnost 1975/76 in 1976/77, 61 str.
100. Investicije 1976, 66 str.
101. Sestava in dejavnost krajevnih skupnosti 1976-77, 75 str.
102. Osebnih dohodki delavcev v združenem delu 1977, 69 str.
103. Letni pregled industrije 1977, 175 str.
104. Letni pregled cen 1977, 60 str.
105. Študenti 1977-78 in diplomanti 1977, 77 str.
106. Letni pregled kmetijstva 1977, 44 str.
107. Letni pregled prometa 1977, 77 str.
108. Industrijske organizacije 1965-1976 in proizvodi 1976, 212 str.
109. Letni pregled gostinstva 1976, 56 str.
110. Samoupravne interesne skupnosti 1977, 40 str.
111. Popis zaposlenih delavcev 31.12.1976, 74 str.
112. Popis zaposlenih delavcev 31.12.1976 - Zaposleni delavci v združenem delu v SR Sloveniji in v tujini ter po občinah SR Slovenije, 43 str.
113. Vzgojnovarstvene organizacije v šolskem letu 1977/78 s seznamom poročevalskih enot, 81 str.
114. Letni pregled trgovine 1977, 85 str.

115. Letni pregled odkupa 1977, 68 str.
116. Volitve 1978, 79 str.
117. Letni pregled obrti, 36 str.
118. Kazensko sodna statistika 1977, 90 str.
119. Desezonirane časovne vrste SR Slovenije, 181 str.
120. Kulturno-umetniška in znanstveno-raziskovalna dejavnost 1976-1977, 91 str.
121. Družbeni proizvod in narodni dohodek v SR Sloveniji 1977, 68 str.
122. Naravno gibanje prebivalstva 1976, 90 str.
123. Popis zaposlenih 31.12.1976, osebni dohodki delavcev v združenem delu po področjih dejavnosti v SRS, 70 str.
124. Družbena prehrana 1978, 40 str.
125. Popis zaposlenih 31.12.1976, osebni dohodki delavcev v združenem delu po občinah v SR Sloveniji, 42 str.
126. Letni pregled gostinstva 1974, 55 str.
127. Letni pregled gostinstva 1975, 54 str.
128. Rezultati popisa namestitvenih zmogljivosti v SR Sloveniji 31. avgusta 1977, 50 str.
129. Letni pregled turizma 1973-1976, 325 str.
130. Seznam šol s splošnimi podatki ob začetku šol
131. Popis zaposlenih delavcev v 31.12.1976. Zaposleni delavci v združenem delu v SR Sloveniji po skupinah poklicev in področjih dejavnosti, 80 str.
132. Prihodki in odhodki organizacij združenega dela negospodarskih dejavnosti, 51 str.
133. Letni pregled gradbeništva 1975, 74 str.
134. Letni pregled gradbeništva 1976, 79 str.
135. Telesna vzgoja in športna rekreacija 1977, 48 str.
136. Kulturno umetniška in prosvetna dejavnost 1977/78, 32 str.
137. Popis zaposlenih delavcev 3.12.1976. Osebni dohodki delavcev v združenem delu po skupinah poklicev in področjih dejavnosti v SR Sloveniji, 67 str.
138. Letni pregled gozdarstva 1978, 38 str.
139. Letni pregled gostinstva 1977, 62 str.
140. Osebni dohodki po poklicih v letu 1977, 77 str.
141. Anketa o zasebnih kmečkih gospodinjstvih 1977, 32 str.
142. Komunalne dejavnosti 1974, 32 str.
143. Letni pregled cen 1978, 62 str.
144. Osebni dohodki delavcev v združenem delu 1978, 69 str.
145. Letni pregled gradbeništva 1977, 102 str.
146. Letni pregled komunalne dejavnosti 1975, 27 str.
147. Investicije 1977 (Združeno in samostojno osebno delo) 72 str.
148. Izkoriščenost zmogljivosti v industriji 1976, 42 str.
149. Letni pregled komunalne dejavnosti 1976, 29 str.
150. Letni pregled industrije 1978, 163 str.
151. Zmogljivosti in uporaba opreme za avtomatsko obdelavo podatkov v letu 1976, 42 str.
152. Osnovne in srednje šole konec šolskega leta 1977/78 in ob začetku šolskega leta 1978/79, 78 str.
153. Letni pregled kmetijstva 1978, 78 str.
154. Anketa o številu živine 15.1.1976, 43 str.
155. Študenti 1978/79 in diplomanti 1978, 102 str.
156. Osnovne šole po krajevnih skupnostih ob začetku šolskega leta 1978/79, 141 str.
157. Delavci v združenem delu in samostojnem osebnem delu, pripravniki ter fluktuacija delavcev 1976-1978, 32 str.
158. Letni pregled trgovine 1978, 84 str.
159. Letni pregled odkupa 1978, 82 str.
160. Organizacije in skupnosti v gospodarstvu in negospodarstvu SR Slovenije, stanje 30.6.1979 879 str.
161. Vzgojnovarstvene organizacije 1978/79 in socialni zavodi 1978 s seznamom poročevalskih enot, 102 str.
162. Družbena prehrana v 1979, 38 str.
163. Letni pregled prometa in zvez v 1978, 76 str.
164. Sestava organov in dejavnost skupščin občin 1979, 36 str.
165. Kazensko sodna statistika 1978, 96 str.
166. Samoupravne interesne skupnosti 1978, 48 str.
167. Družbeni proizvod in narodni dohodek v SR Sloveniji 1978, 89 str.
168. Letni pregled komunalne dejavnosti 1977, 36 str.
169. Sestava krajevnih skupnosti 1978, 52 str.
170. Raziskovalne organizacije 1978, 50 str.
171. Letni pregled gradbeništva 1978, 104 str.
172. Prihodki in odhodki OZD negospodarskih dejavnosti 1978, 36 str.
173. Prodaja po republikah in poraba reprodukcijskega materiala v SR Sloveniji 1976, 48 str.
174. Letni pregled gostinstva 173, 42 str.
175. Naravno gibanje prebivalstva SR Slovenije 1977, 110 str.
176. Anketa o zasebnih kmečkih gospodinjstvih 1978, 38 str.
177. Popis zaposlenih delavcev 31.12.1976 (Zaposleni delavci, v združenem delu po panogah dejavnosti v SR Sloveniji), 151 str.
178. Letni pregled turizma 1977, 114 str.
179. Osebni dohodki za določene poklice 1978, 59 str.
180. Kulturno-umetniška in prosvetna dejavnost 1978/79, 39 str.
181. Letni pregled gostinstva 1978, 58 str.
182. Letni pregled turizma 1978, 118 str.
183. Letni pregled komunalne dejavnosti 1978, 35 str.
184. Letni pregled obrti 1977, 43 str.
185. Anketa o številu živine 15.1.1977, 65 str.
186. Letni pregled obrti 1978, 37 str.
187. Anketa o številu živine 15.1.1978, 67 str.
188. Seznam šol s splošnimi podatki ob začetku šolskega leta 1979/80, 124 str.
189. Delavci v združenem delu in samostojnem osebnem delu, pripravniki ter fluktuacija delavcev 1979, 45 str.
190. Telesna vzgoja, šport in športna rekreacija v letu 1978, 52 str.
191. Letni pregled zunanje trgovine 1976, 325+58 str.
192. Popis zaposlenih delavcev 31.12.1976, delavci in osebni dohodki v združenem delu po medobčinskih skupnostih (regijah) v SR Sloveniji, 84 str.
193. Investicije 1978, 94 str.
194. Osebni dohodki delavcev v združenem delu 1979, 73 str.
195. Selitveno gibanje prebivalstva SR Slovenije 1977, 195 str.
196. Letni pregled gozdarstva 1979, 38 str.
197. Kultura, umetnost, informacije 1978, 61+32 str.
198. Letni pregled cen 1979, 59 str.
199. Letni pregled industrije 1979, 165 str.
200. Industrijske organizacije in industrijski proizvodi 1977, 184+6 str.
201. Industrijske organizacije po občinah 1977, 64+6 str.
202. Industrijske organizacije in industrijski proizvodi 1978, 219+8 str.
203. Industrijske organizacije po občinah 1978, 71+8 str.
204. Osnovne in srednje šole konec šolskega leta 1978/79 in ob začetku šolskega leta 1979/80, 75 str.
205. Osnovne šole po krajevnih skupnostih ob začetku šolskega leta 1979/80, 44+11 str.
206. Letni pregled obrti 1979, 34+17 str.
207. Letni pregled kmetijstva 1979, 43+44 str.
208. Kazensko sodna statistika 1979, 79+22 str.
209. Letni pregled zunanje trgovine 1977, 348+54 str.
210. Študenti 1979/80 in diplomanti 1979, 105+17 str.
211. Popis zaposlenih delavcev 31.12.1976. Osebni dohodki delavcev v združenem delu v SR Sloveniji po panogah dejavnosti, 104 str.
212. Letni pregled odkupa 1979, 69+13 str.
213. Raziskovalne organizacije 1979, 41+10 str.
214. Prostovoljne dejavnosti učencev osnovnih in srednjih šol v šolskem letu 1978/79, 48+5 str.
215. Družbeni proizvod in narodni dohodek v SR Sloveniji 1979, 79+3 str.
216. Vzgojnovarstvene organizacije v šolskem letu 1979/80 s seznamom poročevalskih enot, 65+14 str.
217. Letni pregled trgovine 1979, 65+28 str.
218. Samoupravne interesne skupnosti 1979, 52+4 str.
219. Letni pregled gostinstva 1979, 56+7 str.
220. Letni pregled gradbeništva 1979, 100+33 str.
221. Naravno gibanje prebivalstva SR Slovenije 1978, 95+6 str.
222. Letni pregled turizma 1979, 113+12 str.
223. Letni pregled zunanje trgovine 1979, 321+34 str.
224. Delavci v združenem delu in samostojnem osebnem delu, pripravniki ter fluktuacija delavcev 1980, 31+2 str.

225. Družbena prehrana 1980, 35 str.
226. Osební dohodki za določene poklice 1979, 47+2 str.
227. Seznam šol s splošnimi podatki ob začetku šolskega leta 1980/81, 112 str.
228. Popis prebivalstva, gospodinjstev in stanovanj v SR Sloveniji 31.3.1981, 186 str.
229. Popis prebivalstva, gospodinjstev in stanovanj v SR Sloveniji 31.3.1981, 51 str.
230. Letni pregled industrije 1980, 155+2 str.
231. Osební dohodki delavcev v združenem delu 1980, 72 str.
232. Letni pregled zunanje trgovine 1978, 263 str.
233. Osnovne šole po krajevnih skupnostih ob začetku šol. leta 1980/81, 57 str.
234. Letni pregled cen 1980, 61 str.
235. Letni pregled gozdarstva 1980, 36 str.
236. Osnovne in srednje šole konec šol. leta 1979/80 in ob začetku šol. l. 1980/81, 75 str.
237. Letni pregled kmetijstva 1980, 41 str.
238. Kulturno-umetniška in prosvetna dejavnost 1979/80, 40 str.
239. Študenti 1980/81 in diplomanti 1980, 128 str.
240. Prihodki in odhodki organizacij združenega dela neproizvodnih dejavnosti 1979, 36 str.
241. Anketa o zasebnih kmečkih gospodinjstvih 1979, 31 str.
242. Letni pregled turizma 1980, 116 str.
243. Letni pregled odkupa 1980, 70 str.
244. Zmogljivosti in uporaba opreme za avtomatsko obdelavo podatkov 1978, 42 str.
245. Seznam teritorialnih enot v SR Sloveniji s šiframi (občine, naselja, ulice, krajevne skupnosti, krajevni uradi, pošte), 598 str.
246. Prodaja po republikah in poraba reprodukcijskega materiala v SR Sloveniji, 1978, 40 str.
247. Industrijske organizacije po občinah 1979, 94 str.
248. Izkoriščenost zmogljivosti v industriji 1978, 55 str.
249. Delavci v združenem delu 1978, 82 str.
250. Letni pregled gostinstva 1980, 67 str.
251. Letni pregled komunalne dejavnosti 1979, 37 str.
252. Letni pregled zunanje trgovine 1980, str. 338
253. Industrijske organizacije in industrijski proizvodi 1979, 249 str.
254. Družbena prehrana 1981, 38 str.
255. Naravno gibanje prebivalstva SR Slovenije 1979, 102 str.
256. Letni pregled obrti 1980, 51 str.
257. Letni pregled trgovine 1980, 74 str.
258. Vzgojnovarstvene organizacije v šolskem letu 1980/81, socialni zavodi 1980 in seznam poročevalskih enot, 68 str.
259. Letni pregled investicij 1979, 38 str.
260. Sestava krajevnih skupnosti 1980, 33 str.
261. Prihodki in odhodki organizacij združenega dela neproizvodnih dejavnosti 1980, 32 str.
262. Kazenska sodna statistika 1980, 86 str.
263. Osební dohodki za določene poklice 1980, 42 str.
264. Popis prebivalstva, gospodinjstev in stanovanj v SR Sloveniji 31.3.1981, 43 str.
265. Raziskovalne organizacije 1980, 62 str.
266. Družbeni proizvod in narodni dohodek v SR Sloveniji 1980, 68 str.
267. Samoupravne interesne skupnosti 1980, 46 str.
268. Kultura, umetnost, informacije 1979, 44 str.
269. Industrijske organizacije po občinah 1980, 105 str.
270. Industrijske organizacije in proizvodi 1980, 245 str.
271. Seznam šol s splošnimi podatki ob začetku šolskega leta 1981/82, 115 str.
272. Letni pregled gradbeništva 1980, 109 str.
273. Popis zaposlenih delavcev 31.12.1976: zaposleni delavci v združenem delu po šolski izobrazbi v SR Sloveniji, 70 str.
274. Kultura, umetnost, informacije 1980, 47 str.
275. Popis prebivalstva, gospodinjstev in stanovanj v SR Sloveniji 31.3.1981 (prebivalstvo po starosti, rezultati po občinah), 294 str.
276. Letni pregled industrije 1981, 180 str.
277. Letni pregled investicij 1980, 44 str.
278. Delavci v ZD in samostojnem osebnem delu, pripravniki ter fluktuacija delavcev 1981, 49 str.
279. Letni pregled gozdarstva 1981, 36 str.
280. Anketa o zasebnih kmečkih gospodinjstvih 1980, 34 str.
281. Osební dohodki delavcev v združenem delu 1981, 59 str.
282. Popis prebivalstva, gospodinjstev in stanovanj v SR Sloveniji 31.3.1981 (končni rezultati po občinah), 159 str.
283. Kulturno-umetniška in prosvetna dejavnost 1980/81 str.62
284. Letni pregled kmetijstva 1981, 39 str.
285. Študenti 1981/82 in diplomanti 1981, 112 str.
286. Osnovne in srednje šole konec šolskega leta 1980/81 in ob začetku šolskega leta 1981/82, 78 str.
287. Letni pregled cen 1981, 74 str.
288. Osnovne šole po krajevnih skupnostih ob začetku šolskega leta 1981/82, 68 str.
289. Letni pregled odkupa 1981, 77 str.
290. Naravno gibanje prebivalstva SR Slovenije 1980, 99 str.
291. Vzgojnovarstvene organizacije v šolskem letu 1981/82 s seznamom poročevalskih enot, 59 str.
292. Kazensko sodna statistika 1981, 60 str.
293. Letni pregled trgovine 1981, 74 str.
294. Raziskovalne organizacije 1981, 47 str.
295. Letni pregled obrti 1981, 34 str.
296. Samoupravne interesne skupnosti 1981 (Dejavnost organov), 52 str.
297. Letni pregled komunalne dejavnosti 1981, 63 str.
298. Letni pregled turizma 1981, 127 str.
299. Prodajna zmogljivost omrežja trgovine na drobno 1980, 95 str.
300. Industrijske organizacije po občinah 1981, 89 str.
301. Letni pregled gradbeništva, 111 str.
302. Industrijske organizacije in industrijski proizvodi 1981, 214 str.
303. Letni pregled prometa in zvez 1979, 73 str.
304. Popis prebivalstva, gospodinjstev in stanovanj v SR Sloveniji 31.3.1981, prebivalstvo po materialnem jeziku, pismenosti in obiskovanju šole, (rezultati po občinah), 172 str.
305. Popis prebivalstva, gospodinjstev in stanovanj v SR Sloveniji 31.3.1981, skupno in kmečko prebivalstvo po občinah, 242 str.
306. Popis prebivalstva, gospodinjstev in stanovanj v SR Sloveniji 31.3.1981, preselitve, (rezultati po občinah), 128 str.
307. Popis prebivalstva, gospodinjstev in stanovanj v SR Sloveniji, 31.3.1981: Prebivalstvo na začasnem delu v tujini (rezultati po občinah) 158 str.
308. Prihodki in odhodki organizacij združenega dela neproizvodnih dejavnosti 1981, 37 str.
309. Letni pregled gostinstva 1981, 56 str.
310. Seznam šol s splošnimi podatki ob začetku šolskega leta 1982/83, 107 str.
311. Osební dohodki za določene poklice 1981, 41 str.
312. Kultura, umetnost, informacije, 1981., 51 str.
313. Letni pregled industrije 1982., 178 str.
314. Popis prebivalstva, gospodinjstev in stanovanj v SR Sloveniji 31.3.1981; gospodinjstva, ki imajo kmečko gospodarstvo (rezultati po občinah), 258 str.
315. Družbeni proizvod in narodni dohodek 1981., 67 str.
316. Letni pregled gozdarstva 1981., 35 str.
317. Osnovne in srednje šole konec šolskega leta 1981/82 in ob začetku šolskega leta 1982/83., 79 str.
318. Volitve 1982., 62 str.
319. Delavci v ZD in samostojnem osebnem delu 1982., 48 str.
320. Kulturno-umetniška in prosvetna dejavnost 1981/82., 60 str.
321. Družbena prehrana 1982., 46 str.
322. Študenti 1982/83, diplomanti 1982., 109 str.
323. Popis prebivalstva, gospodinjstev in stanovanj, v SR Sloveniji 31.3.1981 Stanovanja (rezultati po občinah), 145 str.
324. Letni pregled investicij 1981., 38 str.
325. Osební dohodki delavcev v ZD 1982., 82 str.
326. Letni pregled cen 1982., 62 str.
327. Letni pregled kmetijstva 1982, 42 str.
328. Letni pregled zunanje trgovine 1982., 344 str.
329. Vzgojnovarstvene organizacije v šolskem letu 1982/83 in socialni zavodi 1982 s seznamom poročevalskih enot., 74 str.
330. Raziskovalne organizacije 1982., 48 str.
331. Kazensko sodna statistika 1982., 77 str.
332. Letni pregled odkupa 1982., 60 str.
333. Letni pregled zunanje trgovine 1982., 342 str.

334. Družbena prehrana 1983., 40 str.
335. Delavci v združenem delu 1982., 96 str.
336. Popis prebivalstva, gospodinjstev in stanovanj v SR Sloveniji, 31.3.1981
Način ogrevanja v kurilni sezoni 1980-1981 (Rezultati po občinah), 146 str.
337. Naravno gibanje prebivalstva SR Slovenije 1981., 99 str.
338. Zmogljivost in uporaba opreme za avtomatsko obdelavo podatkov 1981., 43 str.
339. Letni pregled gostinstva 1982., 45 str.
340. Sestava krajevnih skupnosti 1982., 31 str.
341. Prihodki in odhodki organizacij združenega dela negospodarskih dejavnosti 1982., 25 str.
342. Letni pregled trgovine 1982., 70 str.
343. Seznam šol s splošnimi podatki ob začetku šolskega leta 1983/84., 95 str.
344. Sestava organov samoupravnih interesnih skupnosti 1982, 48 str.
345. Družbeni proizvod in narodni dohodek v SR Sloveniji 1982, 69 str.
346. Popis prebivalstva, gospodinjstev in stanovanj v SR Sloveniji, 31.3.1981. Zaposleni po področjih dejavnosti in po naseljih 124 str.
347. Osnovne in srednje šole konec šolskega leta 1982/83 in ob začetku šolskega leta 1983/84 93 str.
348. Prodajne zmogljivosti v trgovini na drobno 1982, 11 str.
349. Delavci v združenem delu in samostojnem osebnem delu, pripravniki ter fluktuacija delavcev 1983, 44 str.
350. Telesna vzgoja, šport in športna rekreacija 1979, 41 str.
351. Telesna vzgoja, šport in športna rekreacija 1980, 47 str.
352. Letni pregled industrije 1983, 179 str.
353. Kultura, umetnost in informacije 1982/83, 90 str.
354. Letni pregled investicij 1982, 40 str.
355. Letni pregled cen 1983, 56 str.
356. Letni pregled gozdarstva 1983, 40 str.
357. Letni pregled gradbeništva 1982, 100 str.
358. Študenti 1983/84, Diplomanti 1983, 104 str.
359. Letni pregled prometa in zvez 1980, 80 str.
360. Letni pregled kmetijstva 1983, 43 str.
361. Letni pregled zunanje trgovine 1983, 358 str.
362. Kazensko sodna statistika 1983, 84 str.
363. Letni pregled odkupa 1983, 64 str.
364. Letni pregled gostinstva 1983, 47 str.
365. Letni pregled trgovine 1983, 68 str.
366. Družbena prehrana 1984, 50 str.
367. Letni pregled turizma 1982, 120 str.
368. Vzgojnovarstvene organizacije v šolskem letu 1983-84 in socialni zavodi 1982 s seznamom poročevalskih enot, 67 str.
369. Seznam šol s splošnimi podatki ob začetku šolskega leta 1984-85, 71 str.
370. Samoupravne interesne skupnosti 1983 (dejavnost organov), 50 str.
371. Delavci v združenem delu in samostojnem osebnem delu, pripravniki ter fluktuacija delavcev 1984, 45 str.
372. Raziskovalne organizacije 1983, 60 str.
373. Letni pregled gozdarstva 1984, 35 str.
374. Prihodki in odhodki organizacij združenega dela neproizvodnih dejavnosti 1983, 23 str.
375. Letni pregled komunalne dejavnosti 1982, 35 str.
376. Industrijske organizacije po občinah 1982, 98 str.
377. Študenti 1984/85, Diplomanti 1984, 98 str.
378. Industrijske organizacije in industrijski proizvodi 1982, 252 str.
379. Osnovne in srednje šole konec šolskega leta 1983 84 in ob začetku šolskega leta 1984/85 79 str.
380. Popis šolskih zgradb 1984, 89 str.
381. Kultura, umetnost in informacije 1983/84, 112 str.
382. Osební dohodki za določene poklice 1982, 1983, 73 str.
383. Letni pregled kmetijstva 1984, 43 str.
384. Letni pregled turizma 1983, 118 str.
385. Pregled teritorialnih enot v SR Sloveniji s šiframi (občine, naselja, ulice, krajevne skupnosti, krajevni uradi, pošte), 560 str.
- Spremembe, št. 10, 4 str., št. 11, 4 str., št.12, 70 str.
386. Letni pregled trgovine 1984, 68 str.
387. Delavci v združenem delu 1983, 79 str.
388. Izobraževanje v združenem delu v šolskem letu 1983/84, 46 str.
389. Prihodki in odhodki organizacij združenega dela neproizvodnih dejavnosti 1984, 25 str.
390. Letni pregled 1984, 56 str.
391. Letni pregled komunalne dejavnosti 1983, 63 str.
392. Letni pregled odkupa 1984, 61 str.
393. Delavci v srednjem usmerjenem izobraževanju na začetku šolskega leta 1984/85, 54 str.
394. Industrijske organizacije in industrijski proizvodi 1983, 287 str.
395. Vzgojnovarstvene organizacije v šolskem letu 1984/85 in socialni zavodi 1984 s seznamom poročevalskih enot, 68 str.
396. Letni pregled gradbeništva 1983, 113 str.
397. Industrijske organizacije po občinah 1983, 108 str.
398. Letni pregled zunanje trgovine 1984, 370 str.
399. Kazensko sodna statistika 1984, 84 str.
400. Obveščanje v združenem delu 1982, 1984, 32 str.
401. Seznam šol s splošnimi podatki ob začetku šolskega leta 1985/1986, 76 str.
402. Letni pregled investicij 1983, 40 str.
403. Sestava organov samoupravnih interesnih skupnosti 1984, 44 str.
404. Sestava krajevnih skupnosti 1984, 31 str.
405. Družbeni proizvod in narodni dohodek v SR Sloveniji 1983 in 1984, 119 str.
406. Delavci v združenem delu in samostojnem osebnem delu, pripravniki ter fluktuacija delavcev 1985, 46 str.
407. Letni pregled gostinstva 1984, 47 str.
408. Raziskovalne organizacije 1984, 60 str.
409. Naravno gibanje prebivalstva SR Slovenije 1982, 105 str.
410. Letni pregled industrije 1984, 211 str.
411. Letni pregled gozdarstva 1985, 35 str.
412. Študenti 1985/86 in 1986/87, 147 str.
413. Letni pregled kmetijstva 1985, 43 str.
414. Seznam šol s splošnimi podatki ob začetku šolskega leta 1986/87, 63 str.
415. Letni pregled investicij 1984, 54 str.
416. Diplomanti 1985, 43 str.
417. Letni pregled turizma 1984, 117 str.
418. Ocene števila prebivalstva po starosti in spolu za leta 1981 do 1985, 34 str.
419. Osnovne in srednje šole konec šolskega leta 1984/85 in ob začetku šolskega leta 1985/86, 78 str.
420. Kultura, umetnost in informacije 1984/85, 108 str.
421. Volitve 1986, 36 str.
422. Letni pregled obrti 1984, 30 str.
423. Letni pregled odkupa 1985, 69 str.
424. Letni pregled trgovine 1985, 1986, 91 str.
425. Kazensko sodna statistika 1985, 70 str.
426. Raziskovalne organizacije 1985, 50 str.
427. Letni pregled gostinstva 1985, 42 str.
428. Letni pregled cen 1985, 51 str.
429. Samoupravne interesne skupnosti 1985 (dejavnost organov), 51 str.
430. Pročajne zmogljivosti v trgovini na drobno 1984, 81 str.
431. Študenti 1987/88 in diplomanti 1986 in 1987, 118 str.
432. Popis delavcev v združenem delu stanje 31.12.1986, 594 str.
433. Vzgojnovarstvene organizacije v šolskem letu 1985/86 in socialni zavodi 1984 s seznamom poročevalskih enot, 67 str.
434. Popis pedagoških delavcev 1986, 76 str.
435. Prihodki in odhodki organizacij združenega dela neproizvodnih dejavnosti 1985, 26 str.
436. Letni pregled gradbeništva 1984, 1985, 127 str.
437. Letni pregled investicij 1985, 40 str.
438. Letni pregled gozdarstva 1986, 31 str.
439. Družbeni proizvod in narodni dohodek v SR Sloveniji 1985, 69 str.
440. Letni pregled industrije 1985 in 1986, 401 str.
441. Študenti 1988/89 diplomanti 1988 in individualni popis pedagoških delavcev višjih in visokih šol 1987, 146 str.

442. Letni pregled kmetijstva 1985, 40 str.
443. Kazensko sodna statistika 1986, 116 str.
444. Letni pregled zunanje trgovine 1985, 377 str.
445. Letni pregled cen 1986, 56 str.
446. Osební dohodki za določene poklice 1984, 49 str.
447. Letni pregled industrije 1987, 216 str.
448. Seznam šol s splošnimi podatki ob začetku šolskega leta 1987/88, 65 str.
449. Delavci v združenem delu 1985, 92 str.
450. Letni pregled zunanje trgovine 1986, 374 str.
451. Delavci v združenem delu in samostojnem osebnem delu, pripravniki ter fluktuacija delavcev 1986, 45 str.
452. Letni pregled cen 1987, 50 str.
453. Raziskovalne organizacije 1986, 67 str.
454. Letni pregled odkupa 1986, 61 str.
455. Delavci v združenem delu in samostojnem osebnem delu, pripravniki ter fluktuacija delavcev 1987, 41 str.
456. Letni pregled gozdarstva 1987, 31 str.
457. Letni pregled investicij 1986, 43 str.
458. Prodajne zmogljivosti v trgovini na drobno 1986, 116 str.
459. Prihodki in odhodki organizacij združenega dela neproizvodnih dejavnosti 1986, 27 str.
460. Osnovne in srednje šole konec šolskega leta 1985/86 in 1986/87 in na začetku šolskega leta 1986/87 in 1987/88, 133 str.
461. Kazensko sodna statistika 1987, 91 str.
462. Kultura, umetnost in informacije 1985/86, 95 str.
463. Raziskovalne organizacije 1986, 51 str.
464. Vzgojnovarstvene organizacije v šolskem letu 1986/87 in 1987/88 in socialni zavodi 1986 s seznamom poročevalskih enot, 92 str.
465. Družbeni proizvod in narodni dohodek v SR Sloveniji 1986 in 1987 121 str.
466. Letni pregled kmetijstva 1987, 43 str.
467. Letni pregled turizma 1985-1987, 311 str.
468. Letni pregled odkupa 1987, 62 str.
469. Seznam šol s splošnimi podatki ob začetku šolskega leta 1988/89, 68 str.
470. Letni pregled obrti 1982 in 1983, 48 str.
471. Letni pregled gozdarstva 1988, 27 str.
472. Letni pregled trgovine 1987, 62 str.
473. Letni pregled investicij 1987, 39 str.
474. Delavci v združenem delu in samostojnem osebnem delu, pripravniki ter fluktuacija delavcev 1988, 41 str.
475. Vzgojnovarstvene organizacije v šolskem letu 1988/89 in socialni zavodi 1988 s seznamom poročevalskih enot, 68 str.
476. Letni pregled gradbeništva 1986/87, 140 str.
477. Kultura, umetnost in informacije 1986/87, 108 str.
478. Študenti 1989/90, 75 str.
479. Osnovne in srednje šole konec šolskega leta 1987/88 in ob začetku šolskega leta 1988/89, 120 str.
480. Kazensko sodna statistika 1988, 90 str.
481. Letni pregled kmetijstva 1988, 40 str.
482. Letni pregled cen 1988, 49 str.
483. Letni pregled prometa in zvez 1987, 78 str.
484. Študenti 1987/88 in diplomanti 1986 in 1987, 118 str.
485. Anketa o porabi gospodinjstev 1984-1988, 138 str.
486. Kultura, umetnost in informacije 1987/88, 81 str.
487. Letni pregled gostinstva 1987, 54 str.
488. Letni pregled industrije 1988, 202 str.
489. Družbeni proizvod in narodni dohodek v SR Sloveniji 1988, 125 str.
490. Prihodki od neproizvodnih dejavnosti 1987 in 1988, 39 str.
491. Letni pregled investicij 1988, 44 str.
492. Osnovne in srednje šole konec 1988/89 in na začetku šolskega leta 1989/90, 119 str.
493. Seznam šol s splošnimi podatki ob začetku šolskega leta 1989/90, 66 str.
494. Letni pregled obrti 1985-1987, str. 165 str.
495. Kultura, umetnost in informacije 1988/89, 75 str.
496. Letni pregled gozdarstva 1989, str. 26 str.
497. Letni pregled zaposlenih 1989, 37 str.
498. Delavci v združenem delu 1988, 68 str.
499. Zmogljivost in uporaba opreme za AOP 1988, 78 str.
500. Letni pregled prometa in zvez 1988, 78 str.
501. Naravno gibanje prebivalstva SRS 1983-1987 I. Rojstva, 103 str.
502. Naravno gibanje prebivalstva SRS 1983-1987 II. Umrlí, 122 str.
503. Popis pedagoških delavcev 1989, 87 str.
504. Diplomanti, doktorji znanosti, visokošolski učitelji 1989, 113 str.
505. Letni pregled cen 1989, 49 str.
506. Naravno gibanje prebivalstva 1983-1987, sklenjene in razvezane zakonske zveze, 105 str.
507. Družbena prehrana 1988, 47 str.
508. Letni pregled odkupa 1988, 60 str.
509. Raziskovalne organizacije 1988, 61 str.
510. Osební dohodki delavcev v združenem delu 1986-1988, 144 str.
511. Volitve 1990, 108 str.
512. Kazensko sodna statistika 1989, 87 str.
513. Letni pregled industrije 1989, 218 str.
514. Naravno gibanje prebivalstva 1988, 108 str.
515. Osební dohodki delavcev v združenem delu 1989, 64 str.
516. Letni pregled kmetijstva 1989, 49 str.
517. Osební dohodki delavcev v združenem delu 1983, 1984, 1985, 215 str.
518. Pregled prometa in zvez 1981-1985, 88 str.
519. Osební dohodki za določene poklice 1985, 54 str.
520. Letni pregled prometa in zvez 1986, 81 str.
521. Letni pregled gostinstva 1986, 41 str.
522. Letni pregled gostinstva 1988, 58 str.
523. Prodaja po republikah in prodaja reprodukcijskega materiala 1987, 49 str.
524. Izkoriščenost zmogljivosti v industriji 1983, 1988, 98 str.
525. Industrijske organizacije po občinah 1984-1988, 398 str.
526. Industrijske organizacije in proizvodi 1984, 276 str.
527. Industrijske organizacije in industrijski proizvodi 1985, 246 str.
528. Industrijske organizacije in industrijski proizvodi 1986, 274 str.
529. Industrijske organizacije in industrijski proizvodi 1987, 278 str.
530. Letni pregled gradbeništva 1988, 72 str.
531. Industrijske organizacije in industrijski proizvodi 1988, 311 str.
532. Vzgojnovarstvene organizacije 1989/90 in socialni zavodi 1988, 71 str.
533. Študenti 1990/91, 71 str.
534. Letni pregled odkupa 1989, 61 str.
535. Raziskovalne organizacije 1989, 71 str.
536. Pregled turizma 1988, 1989, 235 str.
537. Letni pregled trgovine 1988 in 1989, 69 str.
538. Prvi-časni podatki popisa prebivalstva, gospodinjstev, stanovanj in kmečkih gospodarstev v Republiki Sloveniji v letu 1991 po občinah, naseljih in krajevnih skupnostih, 132 str.
539. Anketa o porabi gospodinjstev 1989, 77 str.
540. Letni pregled prometa in zvez 1989, 72 str.
541. Pregled teritorialnih enot v Republiki Sloveniji s šiframi, 572 str.
542. Prihodki in odhodki podjetij in organizacij neproizvodnih dejavnosti 1989, 23 str.
543. Anketa o porabi gospodinjstev 1988, (petletna), 55 str.
544. Sestava organov samoupravnih interesnih skupnosti 1986, 1988, 35 str.
545. Sestava krajevnih skupnosti 1986, 1988, 47 str.
546. Pregled obrti 1988 in 1989, 164 str.
547. Letni pregled gostinstva 1989, 54 str.
548. Seznam šol s splošnimi podatki ob začetku šolskega leta 1990/1991, 70 str.
549. Diplomanti višje in visoke stopnje, diplomanti podiplomske stopnje in doktorji znanosti ter učitelji višjih in visokih šol 1990, 113 str.
550. Letni pregled gozdarstva 1990, 27 str.
551. Letni pregled investicij 1989, 42 str.
552. Kultura, umetnost in informacije 1989/90, 82 str.
553. Osnovne in srednje šole konec 1989/90 in ob začetku leta 1990/91, 117 str.
554. Letni pregled zaposlenih 1990, 38 str.
555. Letni pregled kmetijstva 1990, 37 str.
556. Letni pregled gradbeništva 1989, 37 str.

557. Družbeni proizvod in narodni dohodek 1989, 78 str.
558. Vzgojnovarstvene organizacije 1990/91 in socialni zavodi 1990, 69 str.
559. Letni pregled komunalne dejavnosti 1984-1987, 243 str.
560. Pravosodje 1990, 78 str.
561. Letni pregled osebnih dohodkov zaposlenih v letu 1990, 57 str.
562. Selitveno gibanje prebivalstva 1988, 1989, 802 str.
563. Osebnih dohodki za določene poklice 1989, 81 str.
564. Letni pregled odkupa 1990, 60 str.
565. Industrijske organizacije in industrijski proizvodi 1989, 223 str.
566. Raziskovalne organizacije 1990, 59 str.
567. Industrijske organizacije po občinah 1989, 97 str.
568. Letni pregled industrije 1990, 219 str.
569. Sestava krajevnih skupnosti 1990, 41 str.
570. Letni pregled trgovine 1990, 61 str.
571. Letni pregled gostinstva 1990, 58 str.
572. Anketa o porabi gospodinjestev 1990, 38 str.
573. Prihodki in odhodki podjetij in organizacij neproizvodnih dejavnosti 1990, 24 str.
574. Letni pregled obrti 1990, 370 str.
575. Študenti v Republiki Sloveniji 1990, 67 str.
576. Seznam šol s splošnimi podatki ob začetku šolskega leta 1991/1992, 63 str.
577. Letni pregled turizma 1990, 141 str.
578. Letni pregled cen 1990, 48 str.
579. Letni pregled komunalne dejavnosti 1988-1990, 1991, 203 str.
580. Diplomanti višje in visoke stopnje, diplomanti podiplomske stopnje in doktorji znanosti ter učitelji višjih in visokih šol, Republika Slovenija 1991, 111 str.
581. Letni pregled investicij 1990, 53 str.
582. Družbeni proizvod in narodni dohodek 1990, 84 str.
583. Osnovne in srednje šole konec šolskega leta 1990/91 in ob začetku šolskega leta 1991/92, 123 str.
584. Letni pregled zaposlenih 1991, 32 str.
585. Prodajne zmogljivosti v trgovini na drobno 1989, 76 str.
586. Letni pregled prometa in zvez 1990, 71 str.
587. Letni pregled odkupa 1991, 58 str.
588. Pravosodje 1991, 75 str.
589. Naravno gibanje prebivalstva Republike Slovenije 1989, 1990, 189 str.
590. Letni pregled kmetijstva 1991, 36 str.
591. Letni pregled cen 1991, 44 str.
592. Letni pregled industrije 1991, 217 str.
593. Vzgojnovarstvene organizacije 1991/1992 in socialni zavodi 1990, 69 str.
594. Kultura, umetnost in informacije 1991, 87 str.
595. Letni pregled trgovine 1991, 61 str.
596. Raziskovalne organizacije 1991, 58 str.
597. Letni pregled gostinstva 1991, 72 str.
598. Letni pregled gradbeništva 1990, 74 str.
599. Letni pregled obrti 1991, 334 str.
600. Volitve 1992, 75 str.
601. Študenti, vpis na podiplomski študij 1991/92, vpis na podiplomski študij 1992/93, 83 str.
602. Seznam šol s splošnimi podatki ob začetku šolskega leta 1992/93, 66 str.
603. Popis prebivalstva, gospodinjestev, stanovanj in kmečkih gospodarstev, Republika Slovenija, 310 str.
604. Prebivalci RS po krajevnih skupnostih 30.6.1993 Krajevne skupnosti in naselja v RS 31.12.1993, 210 str.
605. Diplomanti dodiplomske in podiplomske stopnje, ter visokošolski učitelji, Republika Slovenija, 166 str.
606. Letni pregled osebnih dohodkov zaposlenih v Sloveniji v letu 1991, 57 str.
607. Delovno aktivno prebivalstvo, 188 str.
608. Letni pregled turizma 1991, 137 str.
609. Anketa o porabi gospodinjestev 1991 in 1992, 70 str.
610. Letni pregled prometa in zvez 1991, 80 str.
611. Osnovne in srednje šole konec šolskega leta 1991/92 in ob začetku šolskega leta 1992/93, 142 str.
612. Letni pregled investicij 1991, 56 str.
613. Letni pregled kmetijstva 1992, str 39 str.
614. Letni pregled cen 1992, 68 str.
615. Kultura, umetnost in informacije 1991/92, 97 str.
616. Vzgojnovarstveni zavodi v šolskem letu 1992/93 in socialni zavodi 1992 s seznamom poročevalskih enot, 68 str.
617. Popis prebivalstva, gospodinjestev, stanovanj in kmečkih gospodarstev v Republiki Sloveniji v letu 1991 str. Rezultati po občinah, 387 str.
618. Naravno gibanje prebivalstva Republike Slovenije 1991, 124 str.
619. Letni pregled odkupa 1992, 64 str.
620. Raziskovalne organizacije 1992, 78 str.
621. Letni pregled gradbeništva 1991, 67 str.
622. Letni pregled obrti 1992, 383 str.
623. Letni pregled zaposlenih 1992, 41 str.
624. Letni pregled gostinstva, 1992, 69 str.
625. Pravosodje 1992, 83 str.
626. Študenti v Republiki Sloveniji, dodiplomski študij 1993/94, podiplomski študij 1992/93, 104 str.
627. Seznam šol s splošnimi podatki ob začetku šol. leta 1993/94, 71 str.
628. Diplomanti ter visokošolski učitelji 1993, 172 str.
629. Seznam šol s splošnimi podatki ob začetku šol. leta 1994/95, 69 str.
630. Industrijske organizacije in industrijska proizvodnja 1990, 262 str.
631. Letni pregled prometa in zvez 1992, 83 str.
632. Letni pregled kmetijstva 1993, 41 str.
633. Industrijske organizacije po občinah 1990, 110 str.
634. Letni pregled obrti 1993, 409 str.
635. Pravosodje 1993, 66 str.
636. Vzgojno-varstveni zavodi v šolskem letu 1993/94 in socialni zavodi 1993 s seznamom poročevalskih enot, 63 str.
637. Letni pregled odkupa 1993, 64 str.

Odgovarja direktor Tomaž Banovec

Urednica Ana Antončič

Lektorica Dejan Černigoj

Tehnični urednik Anton Rojc

Izdal in tiskal Zavod Republike Slovenije za statistiko Ljubljana, Vožarski pot 12

Tiskano v 100 izvodih, 1995

Uporaba in objava podatkov, v celoti ali deloma, dovoljena le z navedbo vira

Po mnenju Ministrstva za kulturo Republike Slovenije, številka 415-150/92 mb z dne 31.3.1992, se plačuje 5% davek od prometa proizvodov po 1. odstavku tarifne številke 3 Tarife prometnega davka

ISSN 0352-0226

