

ZAVOD SR SLOVENIJE ZA STATISTIKO
 LJUBLJANA
DOKUMENTACIJSKI ARHIV
 inventarna številka: 118/16/a
 Arhivska oznaka: 380

ZAVOD SR SLOVENIJE ZA STATISTIKO

REZULTATI
 RAZISKOVANJ
 (STATISTIČNO GRADIVO)

LETNI PREGLED CEN
 1974

167.3	151.0	140.9	134.2	129.4	125.7	122.9	120.6	118.7	117.2	115.8	114.8	114.8
167.4	151.0	141.0	134.2	129.4	125.7	122.9	120.6	118.7	117.2	115.9	114.8	114.8
167.4	151.0	141.0	134.3	129.4	125.7	122.9	120.6	118.7	117.2	115.9	114.8	114.8
167.5	151.1	141.0	134.3	129.4	125.8	122.9	120.6	118.8	117.2	115.9	114.8	114.8
167.5	151.1	141.1	134.3	129.4	125.8	122.9	120.6	118.8	117.2	115.9	114.8	114.8
167.6	151.2	141.1	134.3	129.5	125.8	122.9	120.7	118.8	117.2	115.9	114.8	114.8
167.7	151.2	141.1	134.3	129.5	125.9	123.0	120.7	118.8	117.2	115.9	114.8	114.8
167.7	151.2	141.2	134.4	129.5	125.9	123.0	120.7	118.8	117.2	115.9	114.8	114.8
167.8	151.3	141.2	134.4	129.5	125.9	123.0	120.7	118.8	117.3	115.9	114.8	114.8
167.8	151.3	141.2	134.4	129.5	125.9	123.0	120.7	118.8	117.3	115.9	114.8	114.8
167.9	151.3	141.2	134.4	129.6	125.9	123.0	120.7	118.8	117.3	115.9	114.8	114.8
167.9	151.4	141.3	134.5	129.6	125.9	123.0	120.7	118.8	117.3	115.9	114.8	114.8
168.0												

št. 4

LJUBLJANA, FEBRUAR 1976

ZAVOD SR SLOVENIJE ZA STATISTIKO

REZULTATI
RAZISKOVANJ
(STATISTIČNO GRADIVO)

LETNI PREGLED CEN 1974

SESTAVILI:

TOMŠIČ BARBARA, dipl. ing., samostojni svetovalec za statistiko cen
PREMERL KATJA, dipl. ing., samostojni svetovalec za statistiko cen
SIMČIČ CVETKA, samostojni svetovalec za statistiko osebne potrošnje

št. 4

LJUBLJANA, FEBRUAR 1976

U V O D

V tej publikaciji so objavljeni podatki o indeksih cen in o letnih poprečnih cenah za leto 1974.

Serije indeksov cen na drobno, proizvajalčevih prodajnih cen, cen gostinskih storitev in indeksov cen življenjskih potrebščin so objavljene po letih od 1952 do 1974. Serija indeksov cen na debelo pa od 1958 do 1974.

Razen indeksov cen na drobno, ki so objavljeni tudi po krajih (Koper, Ljubljana, Maribor, Novo mesto), so ostali indeksi objavljeni le za SR Slovenijo kot celoto.

Letne poprečne cene na drobno in letne poprečne cene na debelo so navedene za SR Slovenijo in po krajih. Poprečne letne cene gostinskih storitev pa so prikazane tudi za posamezne kategorije gostinskih objektov (hoteli, restavracije).

V tem pogledu so prikazane še poprečne letne odkupne cene kmetijskega blaga v letu 1974.

Ljubljana, februar 1976

Direktor
Franta Komel

Statistična znamenja

- ni pojava
- ... ni podatka
- 0 podatek je manjši od 0,5 dane merske enote
- 0,0 podatek je manjši od 0,05 dane merske enote
- () začasen (nepopolen), nezadostno preverjen ali ocenjen podatek
- * popravljen podatek
- ∅ poprečje
- 1) označba za pripombo pod tabelo

V S E B I N A

	Stran
POJASNILA	7
Tabele	
1. Indeksi cen in življenjskih stroškov	13
2. Indeksi cen na drobno in življenjskih stroškov 1974 po republikah	13
3. Indeksi cen na drobno po letih	14
4. Indeksi cen na drobno 1974	15
5. Indeksi cen na drobno v 4 mestih 1974	16
6. Poprečne letne cene na drobno v SR Sloveniji in v 4 mestih v letu 1974	16
7. Indeksi cen življenjskih potrebščin	21
8. Indeksi cen življenjskih potrebščin 1974	21
9. Indeksi cen gostinskih storitev	21
10. Indeksi cen gostinskih storitev 1974	21
11. Poprečne letne cene gostinskih storitev po posameznih kategorijah gostinskih objektov 1974	22
12. Indeksi cen industrijskih izdelkov pri proizvajalcu	23
13. Indeksi prodajnih cen industrijskih proizvodov pri proizvajalcih 1974	24
14. Poprečne prodajne cene industrijskih proizvodov pri proizvajalcih 1974	24
15. Poprečne odkupne cene kmetijskega blaga 1974	26
16. Indeksi prodajnih cen v trgovini na debelo 1974	27
17. Poprečne prodajne cene industrijskih predmetov v trgovini na debelo v nekaterih večjih krajih 1974	28
Cene zdravstvenih storitev	
18. Poprečne cene oskrbnega dne v bolnišnicah in klinikah v SR Sloveniji po krajih (1969 - 1974).	31
19. Poprečne cene pregleda brez storitev v kliničnih in bolniških ambulantah v SR Sloveniji po krajih (1969-1974)	31
20. Poprečne cene v ambulantno dispanzerskih službah in zdravstvenih domovih v SR Sloveniji po krajih (1969-1974)	31

POJASNILA

CENE NA DROBNO

Statistiko cen na drobno vodimo po metodologiji Zveznega zavoda za statistiko, ki je bila uvedena leta 1951 in razširjena v letu 1952.

Spremljajo jih 4 raziskave:

1. cene kmetijskih živilskih predmetov, ki jih opazujemo dvakrat mesečno (prvi in tretji teden) na tržni dan,
2. cene industrijskih živilskih predmetov, ki jih opazujemo enkrat mesečno,
3. cene industrijskih neživilskih predmetov, ki jih opazujemo enkrat mesečno,
4. cene storitev, ki jih opazujemo prav tako enkrat mesečno.

Vse opazujejo snemalci cen v Sloveniji v štirih krajih: v Kopru, Ljubljani, Mariboru in Novem mestu. Pri industrijskih predmetih opazujemo cene blaga, katerega prodaja je v določenem mestu najpogostejša, mora pa ustrezati specifikaciji predmetov. Zveznega zavoda za statistiko. Pri kmetijskih predmetih pa opazujemo najpogostejšo ceno blaga srednje kakovosti v trgovini in na tržnici.

Z zbranimi podatki spremljamo cene po krajih in za republiko, analiziramo razmerja med gibanjem cen posameznih predmetov in skupin ter izračunamo indekse cen in vzporedno z njimi indekse življenjskih potrebščin.

Poprečne mesečne cene na drobno za posamezne kraje računamo z aritmetično sredino, za izračunavanje poprečnih republiških cen pa uporabljamo ponderirane cene (za ponderje upoštevamo promet v trgovini in na trgu) po pripadajočih krajih. Pri izrazito sezonskih kmetijskih pridelkih se letna cena ponderira s količinami po mescih. Ti predmeti so v tabelah posebej označeni. Količinski in vrednostni podatki so vzeti iz statistike blagovnega prometa.

ŽIVLJENJSKE POTREBŠČINE

Indeksi cen življenjskih potrebščin so izračunani po metodi stalne liste, ki zajema najvažnejše predmete in storitve osebne potrošnje štiričlanske delavske družine. Kot podlaga za določitev ponderacijskih faktorjev so vzete vrednosti predmetov in storitev iz ankete o družinskih proračunih štiričlanskih delavskih družin, ki so korigirane s spremembami cen v vsakem letu med enim in drugim ponderacijskim sistemom, ki se menja na štiri leta.

CENE INDUSTRIJSKIH IZDELKOV PRI PROIZVAJALCU

Do vključno leta 1953 so organizacije sporočale mesečne poprečne cene, izračunane iz vrednosti prodanih količin v posameznih mescih. Od januarja 1954 pa je uveden nov način opazovanja proizvajalčevih prodajnih cen. Od tedaj spremljamo najpogostejše cene, po katerih so prodajali proizvajalci določene proizvode v največjih količinah rednim kupcem na domačem tržišču. Za posamezni proizvod je dana splošna oznaka, ker je nadrobnejša specifikacija pri posameznih organizacijah različna. Ker prikazujemo le cene točno specifičnih predmetov, jih ne moremo uporabiti kot poprečne cene predmetov, označenih s splošno oznako. Raziskava poteka od organizacij do republiškega in Zveznega zavoda za statistiko.

CENE NA DEBELO

Cene na debelo je začela statistika spremljati leta 1952 po metodologiji Zveznega zavoda za statistiko. Opazujemo jih v istih mestih kot cene na drobno, torej v Kopru, Ljubljani, Mariboru in Novem mestu.

Prodajna cena industrijskih proizvodov na debelo je fakturirana cena, po kateri jih prodaja grosist v opazovanem obdobju po odbitku rabata, ki ga odobri kupcem. Mesečne poprečne cene so ponderirane, letne poprečne cene pa so izračunane z aritmetično sredino. Po enotni metodologiji opazujemo cene na debelo proizvodov, ki se največ prodajajo in ustrezajo določeni specifikaciji. Ker je prodaja masovna, se velikokrat zgodi, da se artikli menjajo (npr. drugi proizvajalci), vendar še vedno v okviru določene specifikacije. Zato se med mesci večkrat pojavljajo nihanja navzgor ali navzdol.

CENE GOSTINSKIH STORITEV

Statistika cen gostinskih storitev je bila uvedena leta 1953. Opazujemo jih v istih mestih kot cene na drobno in na debelo in sicer v gostinskih enotah, to je hotelih, restavracijah, gostilnah in samopostrežnih restavracijah.

Poprečne mesečne cene gostinskih storitev računamo po kategorijah s strukturnimi faktorji, ki so izračunani iz števila in vrednosti prodanih obrokov v posameznih gostinskih obratih, katere ugotavljamo vsake štiri leta. Zajete so vse tiste storitve, ki dosegaajo približno 75 % prometa v gostinstvu.

ODKUPNE CENE KMETIJSKEGA BLAGA

Odkupne cene kmetijskega blaga so izračunane iz podatkov službe TRG-31. Odkupne cene, prikazane v tem gradivu, so cene, po katerih prodajajo zasebni proizvajalci svoje pridelke družbenemu sektorju ali zasebnikom.

CENE ZDRAVSTVENIH STORITEV

Zvezni zavod za statistiko in drugi statistični organi postopoma razširjajo statistike cen na področja, na katerih cen do sedaj niso redno opazovali, to je predvsem na področju cen raznih storitev (cene komunalnih storitev, cene bančnih storitev...). Porabniki podatkov o cenah, predvsem zvezni in republiški organi in organizacije, so že prej zahtevali, da se poleg ostalih, zbira-jo tudi cene zdravstvenih storitev. Predlog je bil sprejet leta 1969. Cilj te raziskave je v tem, da dobimo podatke o cenah zdravstvenih storitev, te so namreč pomemben delež splošne in osebne potrošnje prebivalstva.

Cene zdravstvenih storitev je zavod začel redno zbirati v prvi polovici leta 1970. Raziskava zajema:

1. cene oskrbnega cne (skupaj in posebej za penzion-ski in medicinski del ter zdravila) v dinarjih na en dan na internem, otroškem, infekcijskem, nevropsihiatričnem, kirurškem, porodniško-ginekološkem in otorinolaringološkem oddelku izbranih klinik oz. bolnišnic;
2. cene pregleda (brez drugih storitev) v specialistič-nih ambulantah teh bolnišnic oz. klinik,

3. cene pregleda v ambulantno-dispanzerskih službah in zdravstvenih domovih.

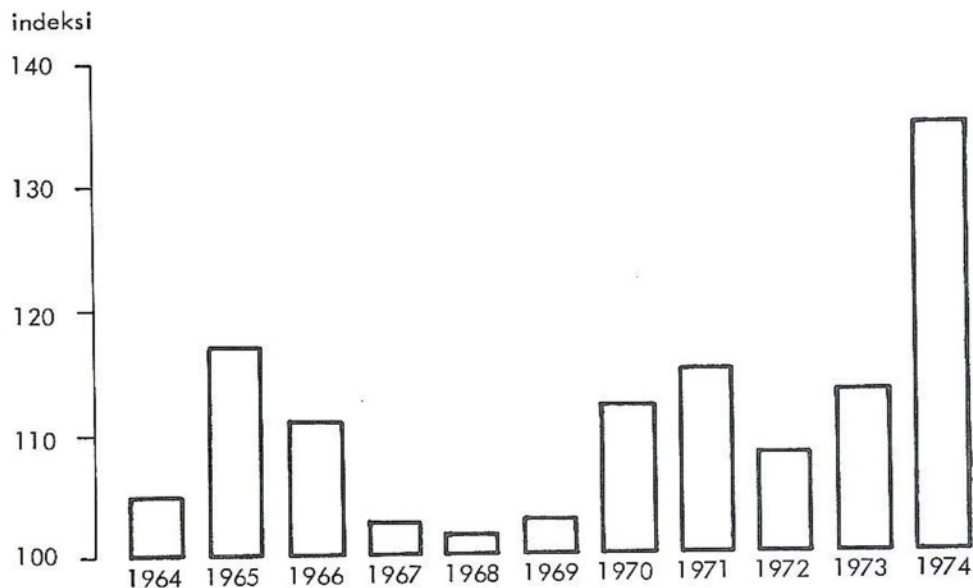
Podatki o cenah so objavljeni v naslednjih publikacijah: Za leto 1960 v Letnem pregledu cen 1960, za leto 1962 v Statističnem gradivu št. 12/1963, za leto 1963 v št. 12/1964, za leto 1964 v št. 7/1965, za leto 1965 v št. 16/1966 za leto 1966 in 1967 v št. 11/1968, za leto 1968 in 1969 v št. 13/1970, za leto 1970 v št. 19/1971 za l. 1971 v št. 4/1973, za l. 1972 v št. 27/1973 in za leto 1973 v št. 18/74.

Cene za posamezne predmete po krajih, v katerih jih opazujemo, pa so objavljene v naslednjih zvezkih Statističnih podatkov po občinah: I/1957, I/1959, II/1960, II/1961, II/1962, II/1963, VII/1964, III/1965, IV/1966, VI/1967, II/1968, XII/1969, III/1970, IV/1971, V/1972, IX/1973, VII/1974, VII/1975.

CENE INDUSTRIJSKIH IZDELKOV PRI PROIZVAJALCU

V letu 1974 smo zabeležili največji porast pri cenah industrijskih izdelkov pri proizvajalcu. V primerjavi z letom prej so se povisale kar za 33,8 %.

Indeksi cen industrijskih izdelkov pri proizvajalcu
(predhodno leto = 100)

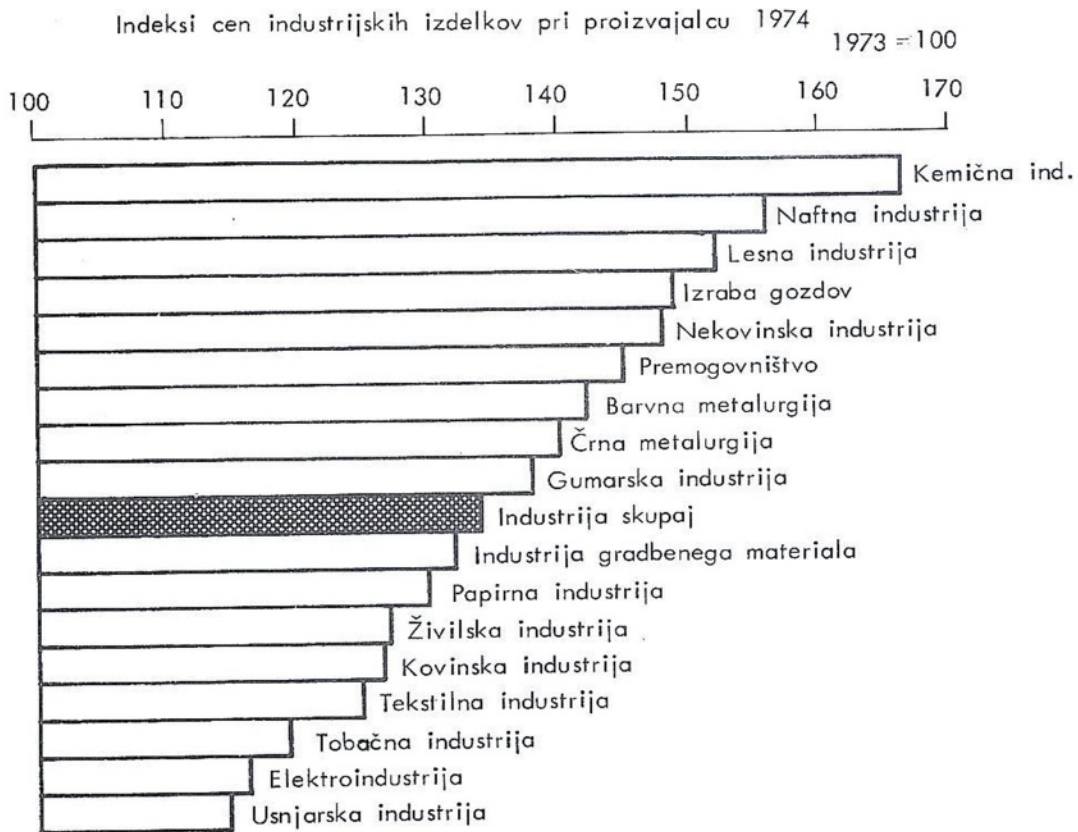


Zelo močno so te cene začele naraščati v maju, ko smo zabeležili podražitve v premogovništvu, industriji gradbenega materiala, papirni in tekstilni industriji. Največji mesečni porast, za 7,9 %, je bil v juniju, ko so močno porasle cene izdelkov črne in barvne metalurgije, elektroindustrije, kemične, lesne in papirne industrije. Če pogledamo indekse cen posameznih panog industrije, vidimo velike razlike, od 14,8 % za kolikor so bile v letu 1974 višje cene v industriji usnja in obutve, do 66,7 % v kemični industriji.

Primerjava porasta teh cen v okviru Slovenije in SFRJ pokaže precej višji skok pri slovenskih

proizvajalcih, 33,8 %, v SFRJ pa 29,4 %. V Sloveniji so se največ podražili ravno izdelki tistih panog industrije, ki so najmočnejše zastopane in nihanje njihovih cen najbolj vpliva na gibanje skupnega indeksa cen proizvajalcev (lesna, kemična, kovinska industrija, izraba gozdov)

Od decembra 1973 do decembra 1974 so cene industrijskih izdelkov pri proizvajalcu naraslo za 46,6 %. Največje povišanje v tej primerjavi je bilo pri izdelkih kemične industrije, 86,3%, in lesne industrije, 66,1 %, najmanjše pa pri izdelkih industrije usnja in obutve, 15,3 %.



CENE NA DEBELO

V letu 1974 so cene v trgovini na debelo naraščale najhitreje. Skupni indeks nam kaže porast za 35,5% nad raven leta 1973. Med posameznimi meseci so se te cene gibale zelo različno, saj so bili mesečni porasti od 1,0 % do 9,2 %. Za 9,2 % so se cene na debelo povišale v aprilu, ko smo zabeležili močne podražitve kurjave (kurilno olje), zdravil, šolskih in pisarniških potrebščin, tekočih goriv in maziv ter poljedelskega orodja. Drug močnejši mesečni porast je bil v juniju, ko smo beležili višje cene živil in tekstilnih izdelkov.

Če pogledamo posamezne skupine artiklov, vidimo največji porast cen pri zdravilih, ki so bila v letu 1974 za 104,9 % dražja in pri šolskih in pisarniških potrebščinah za 102,4 %. Zelo blizu tem dveh skupinam so po podražitvah kurjava, tekoča goriva in maziva, nekaj čez 90 %, ter higienske potrebščine, 67,9 %. Indeksi cen ostalih skupin kažejo poraste od 49,6 %, industrija gradbenega materiala, do 23%, (posoda in aparati). Nekaj bolj umirjene so bile le cene prometnih sredstev, 13,4 %, ter usnja in gume (5,3 %).

Ob koncu leta, v decembru 1974 so bile cene v trgovini na debelo skupaj za 46,7 % višje od decembra 1973. Največje razlike v tej primerjavi vidimo pri zdravilih, 139,9 %, šolskih in pisarniških potrebščinah, 106,4 %, ter gradbenem materialu, 74,2 %.

CENE NA DROBNO

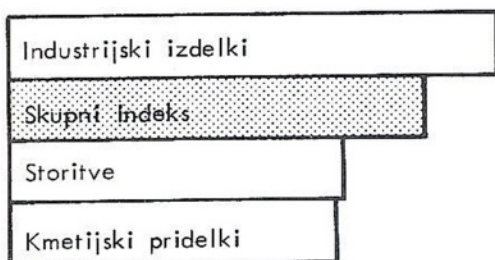
Cene v trgovini na drobno so v letu 1974 porasle za 27,2 % nad raven iz leta 1973.

Najbolj umirjene so bile cene kmetijskih pridelkov, ki so bile v letu 1974 za 20,7 % višje od leta 1973. Decembra 1974 so bile te cene za 18,7 % višje od decembra 1973.

Cene nekaterih posameznih skupin kmetijskih pridelkov so se gibale različno. Tako je bilo stalno sadje (jabolka, orehi, južno sadje) v 1974. letu povprečno za 1,4 % cenejše od leta 1973, stalne vrtnine so bile dražje le za 3,9 %, jajca pa za 4,7%. V nasprotju s tem pa so bile sezonske vrtnine (paprika, paradižnik, stročji fižol itd.) dražji kar za 132,3 %, sezonsko sadje: hruške, breskve, grozdje pa za 25,3 %.

Med žvili, katerih cene so bile v letu 1974 skupaj višje za 21,1 % so se nekaj več kot kmetijski pridelki podražili industrijski živilski izdelki, povprečno za 21,3 %. Primerjava decembra 1974 z decembrom 1973 pri teh cenah kaže porast za 37,5 %. To zvišanje sta povzročila dva občutna skoka cen. Ob koncu julija so bili po odloku ZIS dražji kruh, olje, sladkor in kava, v decembru pa zopet sladkor in olje, precej pa še margarina in riž. Pri drugih industrijskih živilskih izdelkih v letu 1974 ni bilo večjih sprememb cen.

Indeksi cen na drobno 1974



Izredno močno so v letu 1974 narasle cene industrijskih neživilskih izdelkov. V primerjavi z letom 1973 so bile višje za 33,9 %. To je bila nujna posledica močnega porasta cen industrijskih izdelkov pri proizvajalcu. Če pogledamo posamezne skupine, vidimo, da so na prvem mestu prav tako kot v trgovini na debelo cene zdravil, ki so bile v letu 1974 višje za 91,6 %. Slede umetna gnojila s 65,9 % porastom, tekoča goriva in maziva s 56,7 %, šolske in pisarniške potrebščine z 48 %, usnje in guma s 47,1 %, higienske potrebščine z 42,8 % in gradbeni material z 42,2 % porastom. Med predmeti, ki imajo v prometu zelo visoko udeležbo, so še tekstilni izdelki, ki so bili dražji skupno za 25,1 %, med njimi največ bombažne tkanine za 34,4 %.

Od decembra 1973 do decembra 1974 so cene v trgovini na drobno narasle za 29,8 %. Cene industrijskih izdelkov so bile v tej primerjavi za 34,8 %, storitev za 20,8 % in kmetijskih pridelkov za 18,7%.

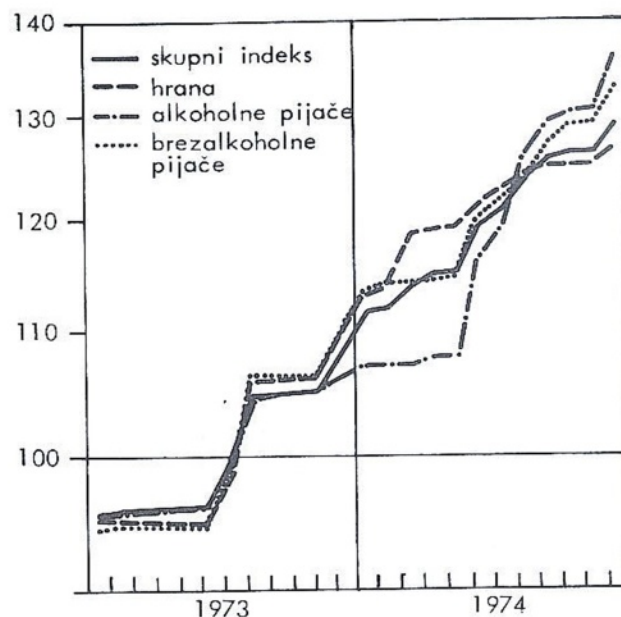
CENE GOSTINSKIH STORITEV

Nivo cen gostinskih storitev, ki je bil v letu 1973 za 22,4 % nad nivojem v letu 1972, je dosegel leta 1974 glede na leto 1973 nekoliko nižjo vrednost in sicer 19,9 %. Največji porast smo zabeležili pri brezalkoholnih pijačah z 21,3 %, sledijo hrana z 21,2 % (največji porast je pri močnatih jedilih za 28,6 % in kruhu za 22,8 %, najmanjši pa pri solatah in sicer 13,9 %), alkoholne pijače z 18,7 % in prenočišča s 17,7 %.

Največje poraste smo zabeležili junija za 3,9 % in decembra 2,5 %. Največji porast pri hrani je bil marca za 4,0 % in junija za 2,4 %, pri alkoholnih pijačah junija za 7,9 % in avgusta za 5,4 %, pri brezalkoholnih pijačah junija za 5,2 % in decembra za 3,6 % ter pri prenočiščih marca za 2,9 %.

Indeksi cen gostinskih storitev

Ø 1973 = 100



ŽIVLJENJSKE POTREBŠČINE

Stroški za nabavo življenjskih potrebščin so bili v letu 1974 za 24,3 % nad ravnijo leta prej in so s tem dosegli najvišji porast po letu 1965. Decembrski porast skupnega indeksa cen življenjskih potrebščin, v primerjavi z decembrom leta prej, je bil 25,8 %.

Indeksi cen življenjskih potrebščin 1974

	December 1973 = 100	Mesec prej = 100
Januar	102,2	102,2
Februar	103,4	101,1
Marec	104,0	100,6
April	104,9	100,9
Maj	108,7	103,6
Junij	111,1	102,2
Julij	110,3	99,4
Avgust	114,1	103,4
September	115,6	101,3
Oktober	119,0	103,0
November	121,9	102,4
December	125,8	103,2

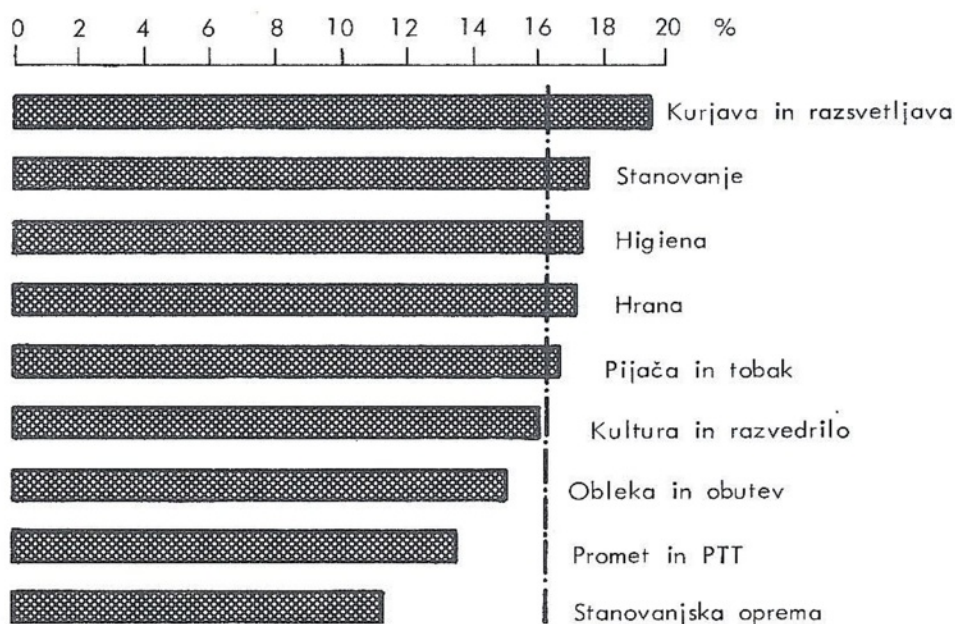
Za prve štiri mesece leta 1974 opazimo nekoliko bolj umirjen porast cen življenjskih potrebščin, medtem ko je z majem že nastopil močnejši dvig, ki se je prenesel v večji ali manjši meri tudi v drugo polletje. V letu 1974 smo le v juliju zabeležili manjši padec skupnega indeksa cen življenjskih potrebščin, ki

pa ni bistveno vplival na oblikovanje letnega indeksa. V primerjavi z mescem prej je skupni indeks cen življenjskih potrebščin dosegel najvišji porast v mescih maj, avgust, oktober in december in le julija je padel za 0,6 %, zaradi običajnih sezonskih pocenitev vrtnin in sadja.

V zadnjih desetih letih je imel indeks cen življenjskih potrebščin različen tempo porasta. V obdobju 1965 do 1974. leta je ta indeks naraščal s popreč-

no letno stopnjo rasti 16,4 %. Življenjski stroški so namreč dosegli največji porast v prvih letih gospodarske reforme. Dvig življenjskih stroškov v letu 1965 v primerjavi z letom prej je znašal 31,5 %, v letu 1966 23 %, leto pozneje 7,8 %, v letu 1968, ko je bilo najbolj umirjeno gibanje cen, so življenjski stroški dosegli najnižjo letno stopnjo rasti v poreformnem obdobju. Z letom 1969 pa so začele ponovno cene naraščati.

Poprečne letne stopnje rasti cen življenjskih potrebščin po posameznih namenskih skupinah za obdobje 1965 - 1974



Tudi po posameznih skupinah predmetov in storitev osebne potrošnje je bilo naraščanje stroškov v zadnjih desetih letih različno. Stroški za nabavo hrane so naraščali v obdobju 1965-1974 s poprečno letno stopnjo rasti 17,2 %, kar je močno vplivalo na oblikovanje skupnega indeksa cen življenjskih potrebščin, ker ima hrana še vedno najvidnejši delež v strukturi osebne porabe gospodinjstev. Relativno močan porast cen smo imeli v obravnava-

nem obdobju tudi pri kurjavi in razsvetljavi, kjer je znašala poprečna letna stopnja rasti 19,7 %. Stroški za stanovanje so naraščali s poprečno letno stopnjo rasti 17,6 %. Vidno mesto zavzemajo tudi stroški za nabavo higienskih potrebščin, pijač in tobaka, kulturnih dobrin ter obleke in obutve. Najnižjo stopnjo rasti pa so v zadnjem desetletju dosegli stroški za nabavo predmetov in storitev iz skupin promet in stanovanjska oprema.

1. INDEKSI CEN IN ŽIVLJENJSKIH STROŠKOV

Ø 1973 = 100

	Cene industrijskih izdelkov pri proizvajalcu	Cene na debelo	Cene na drobno	Cene gostinskih storitev	Življenjski stroški
1952	39	...	17	6	13
1953	38	...	17	7	13
1954	37	...	17	8	13
1955	38	...	18	8	14
1956	38	...	19	9	15
1957	38	...	19	10	15
1958	39	32	20	11	16
1959	39	29	20	11	16
1960	41	31	22	13	19
1961	42	33	24	16	20
1962	43	34	26	19	23
1963	43	35	28	20	25
1964	45	37	30	23	27
1965	53	44	39	29	36
1966	59	51	48	38	44
1967	60	54	51	43	48
1968	61	56	53	46	50
1969	63	61	58	50	56
1970	71	64	64	58	62
1971	82	71	73	68	71
1972	88	83	85	82	83
1974	134	136	127	120	124

2. INDEKSI CEN NA DROBNO IN ŽIVLJENJSKIH STROŠKOV 1974 PO REPUBLIKAH¹⁾

Ø 1973=100

	SFRJ	Bosna in Hercegovina	Črna gora	Hrvaška	Makedonija	Slovenija	Srbija (skupaj)
Cena na drobno							
Skupni indeks	126	128	127	125	127	127	126
Blago	126	128	127	125	128	128	127
Storitve	120	125	121	123	121	122	118
Življenjski stroški	121	122	121	120	124	124	122

1) Vir - "Indeks" št. 2/75

3. INDEKSI CEN NA DROBNO PO LETIH

Ø 1973 = 100

	1961	1962	1963	1964	1965	1966	1967	1968	1969	1970	1971	1972	1974
Skupni indeks	24	26	28	30	39	48	51	53	58	64	73	85	127
Blagovni indeks	24	26	28	31	40	48	51	53	57	64	73	85	128
Storitve	20	22	24	27	34	43	48	54	59	68	77	84	122
Indeks industrijskih izdelkov	28	29	30	33	41	50	53	54	59	65	74	86	131
Živila	19	22	24	28	38	47	49	49	54	62	71	84	121
Žita in izdelki iz žit	25	27	32	36	50	62	63	65	67	72	82	88	126
žita	27	29	37	44	50	57	59	63	71	71	86	94	134
izdelki	25	27	31	36	50	63	64	65	67	72	82	88	125
Vrtnine	5	9	9	10	16	20	23	26	31	39	52	70	126
stalne	7	13	12	12	20	25	28	33	39	48	54	70	104
sezonske	2	2	3	3	6	6	9	9	13	21	35	60	232
Izdelki iz vrtnin	20	25	26	26	40	50	44	49	49	65	75	90	113
Sadje	11	15	18	20	29	37	40	40	50	51	67	84	111
stalno	15	21	26	26	38	49	50	51	63	54	69	85	99
sezonsko	6	7	8	10	16	18	22	23	32	40	63	85	125
Sušeno sadje	15	16	17	21	29	51	45	36	45	48	46	65	160
Izdelki iz sadja	23	25	25	28	40	59	47	48	54	60	70	86	117
Sveže meso	16	16	21	28	40	48	48	47	51	64	72	83	120
Perutnina	20	22	27	33	40	51	65	52	54	61	67	77	115
Mesni izdelki	19	21	22	28	35	47	52	52	55	74	82	89	113
Sveže ribe	72	81	87	30	37	50	61	64	62	70	87	92	122
Izdelki iz rib	33	34	35	38	33	61	63	59	60	64	78	90	116
Jajca	20	23	28	26	36	46	46	46	52	57	64	74	105
Mleko in mlečni izdelki	18	20	23	28	41	46	47	49	52	58	75	93	120
Maščobe	33	40	43	47	51	54	56	58	64	67	69	89	154
Drugi industrijski živilski predmeti	27	28	28	29	37	45	46	48	52	56	63	79	129
Alkoholne pijače	20	22	23	24	29	41	42	43	53	56	64	77	111
Tobačni izdelki	19	20	24	28	35	45	53	54	56	65	78	93	111
Tekstilni izdelki	31	32	33	35	44	53	56	57	63	69	76	84	125
Volnene tkanine	39	41	42	45	56	67	77	75	73	76	83	88	133
Bombažne tkanine	28	29	30	31	39	47	48	52	60	64	72	80	134
Svilene tkanine	34	36	35	32	50	55	58	63	61	67	89	94	126
Konfeksijski izdelki	29	31	31	33	41	50	52	52	59	66	73	83	123
Ostali tekstilni izdelki	32	35	34	37	48	59	63	65	70	75	81	84	124
Obutev	20	22	23	24	46	55	59	63	70	71	78	83	130
Ostali proizvodi iz usnja in gume	32	33	33	34	41	52	57	60	61	70	82	92	147
Kurivo	15	16	17	19	33	40	40	43	47	56	72	86	144
Razsvetljava	17	17	17	20	33	50	50	51	51	53	59	83	135
Pohištvo	32	34	35	38	44	50	51	55	62	74	83	89	135
Aparati za gospodinjstvo	47	50	67	52	56	63	64	65	72	77	82	88	122
Drugi predmeti za gospodinjstvo	29	31	33	35	52	60	62	65	69	72	78	86	124
Kmetijsko orodje	18	22	23	26	36	46	56	59	59	65	79	90	134
Tekoča goriva in maziva	26	27	28	32	37	46	53	58	59	59	66	86	157
Gradbeni material	29	29	29	32	39	55	54	52	56	65	77	87	142
Kemijska sredstva za kmetijstvo	37	34	31	32	41	63	68	78	71	71	75	83	166
Prometna sredstva	40	41	43	44	51	57	59	61	62	66	76	87	113
Šolske in pisarniške potrebščine	24	26	26	26	32	30	41	46	50	55	65	75	148
Higienske potrebščine	21	24	26	27	38	53	57	59	66	69	81	92	143
Stanovanje	25	25	25	25	36	52	64	77	89	89	89	90	117
Obrtne storitve	17	20	22	25	31	40	47	50	55	65	75	81	125
Kulturne storitve	21	23	23	24	31	51	54	56	61	77	85	86	122
Komunalne storitve	15	17	21	23	23	26	29	39	42	55	62	73	125

4. INDEKSI CEN NA DROBNO 1974

Ø 1973 = 100

	Ø leta	I	II	III	IV	V	VI	VII	VIII	IX	X	XI	XII
Skupni indeks	127	113	114	116	118	123	125	127	133	135	139	140	144
Blagovni indeks	128	113	115	116	118	123	126	127	134	137	140	141	146
Storitve	122	111	111	112	113	117	120	124	126	127	132	133	133
Indeksi industrijskih izdelkov	131	113	115	117	120	126	129	131	137	141	144	145	150
Živila	121	113	114	114	115	115	116	115	126	126	127	131	141
Žita in izdelki iz žit	126	102	104	104	104	104	105	109	149	154	156	157	160
žita	134	113	118	121	123	123	124	135	138	140	143	150	181
izdelki	125	101	103	103	103	103	103	107	150	155	157	158	158
Vrtnine	129	144	152	154	148	149	160	98	82	79	89	139	150
stalne	104	123	130	120	101	108	119	88	78	80	84	115	104
sezonske	232	233	243	299	345	320	331	140	100	86	108	241	342
Izdelki iz vrtnin	113	98	100	102	104	107	111	142	128	121	111	113	118
Sadje	107	103	103	100	98	101	97	116	124	106	110	111	115
stalno	99	97	98	92	92	90	79	112	124	101	98	101	102
sezonsko	125	117	115	116	117	122	137	124	121	119	136	135	142
Sušeno sadje	160	157	157	155	154	150	155	150	158	166	182	168	171
Izdelki iz sadja	117	109	110	111	111	113	114	114	117	119	125	127	132
Sveže meso	120	120	120	120	120	120	120	120	120	120	120	120	120
Perutnina	115	114	114	115	115	115	115	115	115	115	115	115	115
Mesni izdelki	113	112	112	113	113	113	113	113	113	113	113	113	113
Sveže ribe	122	107	114	121	121	120	120	120	120	127	129	129	129
Izdelki iz rib	116	105	105	107	107	107	118	118	122	125	125	125	126
Jajca	105	124	110	99	89	89	89	94	100	108	110	121	124
Mleko in mlečni izdelki	120	103	102	107	119	124	125	126	126	126	126	126	126
Maščobe	116	104	106	106	106	106	107	107	125	126	126	126	152
Drugi industrijski živilski predmeti	129	114	115	115	117	117	117	118	137	138	139	141	182
Alkoholne pijače	111	101	100	100	101	100	109	110	121	122	122	122	122
Tobačni izdelki	111	105	105	105	105	105	105	105	120	120	120	120	120
Tekstilni izdelki	125	110	113	114	119	120	121	124	126	133	140	140	143
Vlne tkanine	133	113	116	117	128	129	130	131	132	145	152	153	153
Bombažne tkanine	134	109	112	115	118	121	122	135	140	153	161	162	164
Svilene tkanine	126	99	104	110	127	127	129	129	131	131	138	141	141
Konfekcijski izdelki	123	110	113	115	118	118	119	121	123	128	135	136	137
Drugi tekstilni izdelki	124	108	112	113	118	119	121	124	127	131	136	137	143
Obutev	122	115	116	118	119	119	120	120	121	124	129	129	130
Ostali proizvodi iz usnja in gume	147	134	135	136	136	136	138	138	139	160	170	172	172
Kurivo	144	117	177	117	118	151	153	155	157	157	160	160	160
Razsvetljava	135	114	116	116	116	136	136	136	136	152	152	152	152
Pohištvo	135	108	111	115	119	119	147	147	148	150	151	151	154
Aparati za gospodinjstvo	122	110	115	115	117	117	118	122	123	124	132	134	137
Drugi predmeti za gospodinjstvo	124	108	110	110	112	113	120	122	129	140	142	142	143
Kmetijsko orodje	134	106	109	112	123	133	135	139	142	149	153	153	153
Tekoča maziva in goriva	157	136	136	136	136	166	167	167	167	167	168	168	168
Gradbeni material	142	110	116	116	122	130	138	142	150	162	173	173	174
Kemijska sredstva za kmetijstvo	166	106	123	124	179	179	181	181	181	182	183	183	188
Prometna sredstva	113	106	106	107	108	108	108	117	119	120	120	120	120
Šolske in pisarniške potrebščine	148	111	120	131	133	144	146	146	168	166	168	172	173
Higienske potrebščine	143	105	120	125	135	137	143	145	150	152	163	169	170
Stanovanje	130	109	109	109	119	119	119	119	151	151	151	151	151
Obrtne storitve	125	113	113	114	118	120	125	127	130	132	134	135	136
Kulturne storitve	122	120	120	120	120	120	120	121	122	123	124	124	124
Komunalne storitve	125	114	115	116	116	123	124	124	131	131	132	136	136

5. INDEKSI CEN NA DROBNO V 4 MESTIH 1974

Ø 1973 = 100

	Koper	Ljubljana	Maribor	Novo mesto		Koper	Ljubljana	Maribor	Novo mesto
	Skupni indeks	125	127	126		129	Alkoholne pijače	112	109
Blagovni indeks	125	128	127	129	Tobačni izdelki	110	111	111	110
Storitve	116	121	123	122	Tekstilni izdelki	136	125	128	130
Indeks industrijskih izdelkov	134	129	131	134	Volnene tkanine	136	135	131	135
Živila	116	123	118	123	Bombažne tkanine	153	136	134	137
Žita in izdelki iz žit	126	124	125	129	Svilene tkanine	116	134	118	122
žita	138	139	128	127	Konfekcijskih izdelki	123	123	127	129
Izdelki	125	124	125	125	Drugi tekstilni izdelki	144	120	129	127
Vrtnine	114	151	125	128	Obutev	117	122	122	125
stalne	112	101	116	102	Ostali usnjeni in gumijasti izdelki	139	150	137	142
sezonske	116	280	197	198	Kurivo	145	138	143	136
Izdelki iz vrtnin	115	111	110	115	Razsvetljava	144	135	129	132
Sadje	104	113	107	110	Pohištvo	128	124	143	119
stalno	100	99	100	106	Aparati za gospodinjstvo	121	121	121	125
sezonsko	106	127	113	119	Drugi predmeti za gospodinjstvo	128	134	119	128
Sušeno sadje	129	166	143	158	Kmetijsko orodje	125	139	134	129
Izdelki iz sadja	117	119	118	117	Tekoča goriva in maziva	154	157	152	157
Sveže meso	110	122	119	122	Gradbeni material	154	147	137	137
Perutnina	117	116	114	108	Kemična sredstva za kmetijstvo	124	108	137	179
Mesni izdelki	108	115	110	117	Prometna sredstva	114	113	112	114
Sveže ribe	117	152	123	117	Šolske in pisarniške potrebščine	152	147	153	151
Izdelki iz rib	107	117	114	118	Higienske potrebščine	137	140	145	166
Jajca	106	106	102	106	Stanarina	107	109	111	108
Mleko in mlečni izdelki	118	119	118	121	Obrtne storitve	119	125	121	124
Maščobe	118	116	117	119	Kulturne storitve	117	124	122	126
Drugi industrijski živilski predmeti	132	131	126	130	Komunalne storitve	114	116	162	119

6. POPREČNE LETNE CENE NA DROBNO V SR SLOVENIJI IN V 4 MESTIH 1974

din

		SRS	Koper	Ljubljana	Maribor	Novo mesto
Krompir jedlni ¹⁾	kg	2,49	2,58	2,23	2,22	2,17
Fižol v zrnu ¹⁾	kg	14,45	15,07	13,73	15,60	11,25
Stara čebula	kg	5,10	4,85	4,50	5,50	5,20
Jedilno korenje	kg	7,50	8,94	7,30	7,78	7,52
Sladko zelje ¹⁾	kg	4,62	4,88	4,10	4,14	4,03
Kislo zelje (naribano ali v glavah)	kg	5,97	6,40	5,85	5,87	5,55
Svež paradižnik ¹⁾	kg	14,98	4,76	8,65	8,29	8,87
Sveža paprika ¹⁾	kg	24,09	8,91	7,31	9,43	7,30
Fižol v stročju ¹⁾	kg	9,08	9,14	8,14	8,30	8,81
Grah v stročju ¹⁾	kg	10,30	8,41	7,49	7,70	8,98
Špinača ¹⁾	kg	14,14	10,10	12,53	15,80	8,34
Cvetača ¹⁾	kg	11,81	10,56	11,01	13,57	10,66
Zelena solata	kg	10,60	10,89	10,76	10,27	10,37
Rdeča pesa	kg	4,57	4,80	4,40	4,91	4,46
Češnjice ¹⁾	kg	12,95	8,77	14,25	11,62	15,23
Maline ¹⁾	kg	45,59	-	55,00	22,50	-
Mareljice ¹⁾	kg	13,71	12,71	12,61	12,61	14,01
Breskve ¹⁾	kg	9,66	9,65	8,65	9,63	10,43
Slive namizne ¹⁾	kg	8,17	7,96	6,10	6,50	7,73
Jabolka namizna	kg	5,52	6,20	5,80	4,99	5,76
Grozdje namizno ¹⁾	kg	9,52	9,99	9,58	9,54	10,06
Hruške namizne ¹⁾	kg	7,94	8,07	8,28	6,31	8,51
Orehova jedrca	kg	54,04	62,93	55,01	50,89	59,27
Lubenice ¹⁾	kg	6,15	4,76	5,80	5,94	6,89
Vrtno jagode ¹⁾	kg	28,23	19,29	19,66	15,00	11,00
Banane	kg	7,01	6,94	7,04	6,95	7,65
Limone	kg	11,58	11,61	11,45	11,68	13,16

1) ponderirane poprečne cene

6. POPREČNE LETNE CENE NA DROBNO V SR SLOVENIJI IN V 4 MESTIH 1974 (nadaljevanje)

		din				
		SRS	Koper	Ljubljana	Maribor	Novo mesto
Pomaranče	kg	6,50	6,38	6,31	6,19	7,02
Jajca (kokošja)	kos	1,38	1,50	1,37	1,38	1,48
Mleko (kravje)	l	3,67	3,63	3,70	3,66	3,50
Domači sirček, skuta	kg	16,89	11,05	16,19	19,81	15,81
Domači beli sir v kosih	kg	24,04	-	29,69	18,83	13,70
Jogurt	l	7,21	7,08	7,44	6,90	6,94
Zaklan piščanec	kg	24,57	23,60	23,85	27,44	22,10
Sveža sardela	kg	9,41	9,33	9,72	9,83	9,33
Svež krap	kg	22,28	-	25,00	20,33	19,00
Govedina s kostmi	kg	29,33	25,60	30,00	30,00	30,00
Govedina brez kosti	kg	39,44	42,00	39,00	39,00	39,00
Mlada govedina s kostmi	kg	32,83	30,00	33,30	33,00	33,00
Mlada govedina brez kosti	kg	44,58	47,00	44,33	44,00	44,00
Teletina s kostmi	kg	40,16	39,00	42,50	34,00	34,00
Teletina brez kosti	kg	68,24	65,00	71,00	62,00	62,00
Svinina s kostmi	kg	38,28	41,00	38,30	38,00	38,00
Svinina brez kosti	kg	43,28	46,00	43,30	43,00	43,00
Kruh iz pšenične moke (tip 800)	kg	3,01	3,30	2,96	3,01	-
Kruh iz pšenične moke (tip 600)	kg	3,56	3,63	3,53	3,58	-
Kruh iz pšenične moke (tip 400)	kg	4,11	4,15	4,09	4,14	4,09
Pšenična moka tip 600	kg	3,15	3,25	3,13	-	3,13
Pšenična moka tip 400 "B"	kg	3,98	4,09	3,96	4,01	3,95
Testenine iz bele moke z jajci	kg	9,89	10,15	9,89	9,97	9,50
Keksi "Petit beurre"	kg	18,27	18,82	18,36	18,00	17,85
Napolitanske, poljene s čokolado	kg	20,18	32,64	19,16	19,32	19,42
Suhe slive	kg	20,69	24,34	21,11	18,80	21,62
Suhe smokve	kg	19,46	21,41	18,01	21,67	20,10
Mešana marmelada	kg	11,29	10,38	10,91	12,29	10,44
Džem (breskov, šipkov idr.)	kg	11,95	12,18	12,10	11,63	11,86
Paradižnikova mezga (tuba 100 g)	kg	27,87	29,38	27,83	27,78	26,57
Stročji fižol, konzerva	kg	8,17	7,58	7,93	8,91	7,91
Grah, konzerva	kg	8,58	8,26	8,43	9,17	7,57
Sir trapist	kg	35,50	36,70	35,66	34,25	37,17
Topljeni sir (6 kosov v škatli)	kg	39,91	37,77	41,17	38,15	37,90
Surovo maslo, industr. proizvod	kg	43,90	43,77	43,63	44,29	43,63
Margarina vitaminizirana	kg	14,65	15,39	14,63	14,60	14,23
Sladkor, kristal	kg	6,72	6,73	6,61	6,87	6,58
Med naravni	kg	33,82	31,57	35,07	33,02	29,28
Jedilna čokolada	kg	41,59	41,91	41,99	41,13	38,82
Mlečna čokolada	kg	47,48	52,26	47,50	46,50	48,90
Kakav, nesladkan	kg	21,25	21,39	20,39	23,23	18,28
Kisli bomboni, drops	kg	17,91	18,54	17,98	18,03	14,77
Pražena kava	kg	110,36	108,58	112,11	107,82	108,72
Sol kuhinjska	kg	2,51	1,51	1,95	4,22	1,87
Vinski kis	kg	6,52	8,23	6,61	6,20	6,01
Mleta paprika, zavitek 100 g	kg	32,45	53,93	53,47	51,75	49,47
Čaj uvožen	kg	48,43	40,41	48,60	50,40	47,30
Riž olušen	kg	10,72	10,77	10,71	10,76	10,66
Svinjska mast, domača	kg	9,81	10,45	9,75	9,97	9,67
Jedilno olje, rafinirano	l	10,99	10,97	10,99	11,00	10,98
Kokošja juha, vrečka	kos	2,89	3,10	2,82	2,98	2,79
Suhi svinjski vrat brez kosti	kg	64,29	63,65	65,30	62,15	65,25
Suha svinjska rebra	kg	36,11	36,01	36,29	35,79	35,98
v jeklenki, slanina, mesnata	kg	30,53	33,75	30,85	29,42	30,60
Salama šunkarica	kg	42,73	43,25	44,22	41,10	42,60
Kranjske klobase	kg	41,82	40,90	42,77	40,80	42,44
Hrenovke	kg	35,12	35,87	36,47	33,67	34,61
Šunka brez masti in kože	kg	62,82	72,07	61,07	64,40	66,73
Goveji golaž, konzerva	kg	31,25	29,59	31,71	31,34	29,51
Mesni zajtrk, konzerva	kg	31,23	31,46	30,58	32,27	30,73
Sardine v olju, konzerva	kg	37,37	35,27	38,86	34,80	35,50
Slatina, mineralna voda	l	1,79	1,83	1,83	1,72	1,77
Cigarete "Drina" (20 kosov) 1 škatla		4,41	5,29	4,41	4,51	4,41
Cigarete "Morava" (20 kosov) 1 škatla		3,91	3,91	3,91	3,91	3,91
Cigarete "Zeta" (20 kosov) 1 škatla		3,41	3,41	3,41	3,41	3,41

6. POPREČNE LETNE CENE NA DROBNO V SR SLOVENIJI IN V 4 MESTIH 1974 (nadaljevanje)

		din				
		SRS	Koper	Ljubljana	Maribor	Novo mesto
Vino	l	18,81	11,02	20,97	17,45	13,14
Žganje 40 %	l	38,26	38,51	38,34	38,58	33,88
Svetlo pivo, 1/2 l stekl.	l	6,23	6,85	5,92	6,57	5,92
Vinjak 40 %	l	43,60	42,51	43,44	45,76	37,35
Malinovec, koncentrat	l	16,99	16,76	17,09	16,88	15,98
Vitasok	l	12,72	13,35	13,22	11,92	10,27
Tkanina za moške obleke iz česane preje	m	222,54	263,13	221,67	231,30	185,78
Tkanina za moške zimske plašče	m	254,05	316,00	254,51	261,14	224,17
Tkanina za ženske plašče	m	237,90	261,48	239,33	241,66	211,13
Tkanina za ženske obleke iz česane preje	m	117,65	137,28	121,95	102,34	128,04
Posteljno platno, beljeno, širina 140-150 cm	m	22,90	29,05	22,34	21,87	21,88
Posteljni damast, 140 cm	m	39,45	45,88	37,41	42,36	39,56
Gradl za žimnice, žakard	m	21,79	31,14	22,30	17,35	21,28
Poplin za ženske bluze	m	20,04	22,80	19,44	20,63	20,52
Tkanina (cic) večbarvna	m	17,59	22,50	17,08	16,71	15,98
Flanela progasta	m	16,90	20,25	16,59	16,29	16,81
Podloga iz umetne svile	m	21,19	23,08	21,59	20,17	19,57
Moška majica brez rokavov	kos	24,89	28,64	25,32	23,49	25,26
Moška srajca iz merceriziranega paplina	kos	135,27	180,57	127,65	146,68	128,70
Moška srajca, mešanica bombaža in sintetike	kos	136,07	197,28	139,95	124,38	122,18
Moške kratke spodnje klače	kos	31,47	38,95	31,22	31,78	26,81
Moški suknjič iz mikane preje	kos	791,98	783,51	723,78	685,48	641,27
Moška obleka iz blaga iz česane preje	kos	1231,65	1369,19	1206,61	1279,56	1320,26
Moški plašč iz diolena	kos	594,16	648,08	589,99	603,65	574,04
Ženski plašč iz diolena	kos	536,73	669,24	524,98	551,22	570,25
Moški zimski plašč	kos	1281,59	-	1312,61	1227,41	1169,81
Otroški zimski plašč	kos	574,81	716,50	568,78	589,37	516,29
Moške bombažne nogavice iz merceriziranega sukanca	par	14,31	17,54	13,98	15,04	15,28
Moške nogavice iz sintetičnih vlaken	par	8,80	17,32	8,58	8,82	9,54
Otroške dokolenke iz sintetičnih vlaken	par	9,59	14,47	10,00	8,20	7,25
Ženske nogavice iz sintetičnih vlaken	par	9,45	10,53	7,26	16,05	7,81
Ženska kombineža iz umetne svile	kos	20,38	-	-	20,38	-
Ženska kombineža iz sintetičnih vlaken	kos	85,12	126,70	94,96	45,18	51,23
Brisača frotirka	kos	30,19	31,03	29,09	33,95	29,87
Prešita odeja iz brokata	kos	245,48	246,70	265,23	197,01	272,26
Volnena odeja	kos	434,07	520,45	433,78	425,55	449,75
Posteljni komplet	kos	196,44	279,65	196,91	184,20	210,87
Žimnica Jogi	kos	627,23	653,11	665,72	546,67	617,62
Preproge bukle	kos	730,55	1121,68	725,26	697,26	849,41
Sukanec za šivanje, tulec 200 m	kos	1,71	2,29	1,65	1,93	1,43
Volna za pletenje	kg	229,36	309,17	225,59	239,70	210,91
Nizki moški čevlji iz boksa z enojnim podplatom	par	271,27	311,21	270,34	271,63	246,77
Nizki moški čevlji iz boksa z gumijastim podplatom	par	253,42	265,69	241,80	283,76	226,20
Nizki ženski čevlji iz boksa z gumijastim podplatom	par	234,49	249,14	219,47	271,06	208,15
Nizki ženski čevlji, salonarji	par	270,22	262,19	255,29	306,34	262,21
Visoki otroški čevlji z gumijastim podplatom	par	141,42	134,69	134,13	154,83	136,06

6. POPREČNE LETNE CENE NA DROBNO V SR SLOVENIJI IN V 4 MESTIH 1974 (nadaljevanje)

din

		SRS	Koper	Ljubljana	Maribor	Novo mesto
Delavski gumijasti škornji	par	67,43	67,69	72,61	51,06	72,47
Moške usnjene rokavice	par	212,26	218,35	210,09	218,88	205,67
Aktovka iz skaja	kos	93,71	101,08	97,14	83,90	81,38
Plašč za kolo	kos	31,20	30,51	31,51	32,69	26,40
Avtomobilski plašč	kos	241,53	236,81	245,93	228,99	233,35
Drva za kurjavo	prm	241,72	201,58	260,33	224,63	199,82
Lignit (kocke) okoli 2800 kal	t	252,78	313,75	249,33	250,54	207,00
Rjav premog	t	446,37	489,83	430,75	470,09	428,33
Električna energija za gospodinjstvo	kWh	0,50	0,55	0,50	0,50	0,50
Gorilno olje za gospodinjstvo	kg	2,21	2,21	2,21	2,21	2,21
Vžigalice	kos	0,40	0,39	0,39	0,40	0,38
Spalnica, kompletna	kos	6505,62	7689,59	6329,33	6656,45	6582,63
Kavč brez vitrine z orehovim furnirjem	kos	1890,56	1944,11	1926,48	1775,30	1894,66
Kuhinjska oprava, komplet	kos	3463,76	5534,17	-	3484,74	2502,61
Podolit 2-3 mm	kg	18,27	17,22	19,46	15,64	17,92
Emajliran lonec 2,5 l	kos	17,06	23,03	16,41	17,16	19,69
Aluminijski lonec, "EKONOM,71"	kos	307,27	338,16	298,16	315,20	353,41
Strojček za mletje orehov	kos	50,66	54,03	52,47	44,80	53,48
Globok krožnik iz porcelana	kos	9,16	9,52	8,98	9,79	9,32
Jedilni pribor, garnitura za 6 oseb	kos	232,47	238,61	230,41	238,21	223,68
Kozarec za vodo	kos	3,60	2,33	3,59	3,79	3,40
Servis za vino	kos	112,05	143,26	113,51	105,47	112,78
Emajliran štedilnik	kos	1264,62	1341,20	1275,34	1201,39	1291,68
Emajliran umivalnik	kos	31,07	33,25	31,97	27,56	33,89
Umivalnik iz poletilena	kos	24,36	17,76	27,40	17,13	20,09
Lonc za pranje perila, 20 l	kos	49,30	54,10	48,85	48,47	54,58
Električna žarnica, 60 W	kos	3,66	3,78	3,76	3,44	3,67
Ura budilka	kos	99,91	99,51	103,75	91,99	92,81
Električni likalnik z regulatorjem in žico	kos	180,56	182,72	183,38	167,94	182,57
Stikalo enofazno	kos	6,00	6,48	6,18	5,63	5,89
Žica za električno napeljavo, 1,5 mm ²	kos	1,33	1,18	1,44	1,13	1,17
Električni štedilnik z avtomatom	kos	2003,95	1931,44	2033,44	1905,17	1903,33
Pralni stroj, 5 kg	kos	3490,41	3571,15	3540,56	3316,93	3524,90
Sesalec za prah	kos	580,24	584,86	558,80	633,50	523,57
Bojler, 80 - 90 l	kos	1152,51	1174,40	1154,47	1150,65	1126,70
Hladilnik, kompresijski 180 l	kos	2480,32	2506,36	2507,29	2395,35	2527,57
Radio aparat, domači	kos	1418,60	1349,20	1486,79	1233,31	1402,15
Televizijski sprejemnik	kos	3885,78	4036,76	3898,30	3824,46	3824,07
Ženski šivalni stroj	kos	2175,96	2252,78	2220,66	2098,18	2056,73
Moško kolo	kos	815,01	902,79	806,03	850,79	769,88
Osební avto "Zastava 750"	kos	29143,19	29257,50	29103,75	29248,33	28970,00
Motorno kolo	kos	5632,42	5680,01	5653,37	5557,76	5610,03
Motorni bencin 86 oktanski	l	4,68	4,60	4,60	4,60	4,60
Motorni bencin 98 oktanski	l	4,98	4,90	4,90	4,90	4,90
Plinsko olje	kg	3,25	3,13	3,33	3,00	3,38
Tovotna mast	kg	17,82	12,53	16,50	25,72	9,32
Kosa	kos	74,74	79,13	70,51	83,83	62,70
Sekira, delno brušena	kg	53,36	57,89	55,13	47,57	61,16
Motika	kg	40,48	36,67	44,57	36,71	33,36
Železne vile	kos	35,16	40,85	34,26	36,24	33,53
Vinogradniška škropilnica	kos	481,99	520,00	465,17	477,78	474,28
Oljната barva	kg	16,00	22,96	17,16	12,54	12,66
Zidna opeka, normalne velikosti	kos	1,91	2,03	1,91	1,93	1,71
Strešna opeka	kos	2,97	2,06	3,22	2,61	2,97
Cement portland	kg	0,89	0,75	0,94	0,81	0,91
Betonsko železo	kg	7,58	8,02	7,61	7,08	8,72
Lesonit plošče, trde	l m ²	17,53	17,24	18,87	13,74	17,90
Negašeno apno	kg	0,73	0,76	0,72	0,73	0,80
Strešna lepenka	l rola	83,95	79,52	84,39	83,92	81,70
Deske iz mehkega lesa - cola- rice	l m ³	1641,43	1437,19	1720,00	1617,11	1150,37

6. POREČNE LETNE CENE NA DROBNO V SR SLOVENIJI IN V 4 MESTIH 1974 (nadaljevanje)

		din				
		SRS	Koper	Ljubljana	Maribor	Novo mesto
Žblji, 70 mm	kg	8,69	8,46	8,96	7,93	8,64
Okensko steklo, 2 mm	1 m ²	30,05	31,13	30,85	28,23	-
Okensko steklo, 3 mm	1 m ²	49,11	47,56	48,36	53,03	40,33
Mešano gnojilo	kg	2,10	1,33	1,50	1,36	2,64
Modra galica	kg	11,65	12,50	11,95	11,56	10,89
Superfosfat	kg	0,81	1,30	0,80	0,79	0,70
Kalcijev amonijev nitrat	kg	1,37	1,37	1,00	1,21	2,09
Milo za pranje	kg	13,65	11,21	13,81	14,26	11,71
Pralni prašek za ročno pranje	kg	12,18	12,60	11,92	12,87	11,38
Pralni prašek za strojno pranje	kg	19,88	20,00	19,59	20,67	19,26
Toaletno milo, 80 g	kg	42,91	28,22	45,82	38,96	38,27
Zobna pasta	1 tuba	6,75	7,23	6,81	6,37	6,48
Krema za obraz "Solea"	1 škatla	8,62	8,39	8,79	8,08	8,02
Phenalgol (10 tablet)	1 škatla	1,64	1,70	1,62	1,69	1,63
Acetisal (20 tablet)	1 škatla	1,26	1,35	1,23	1,34	1,18
Primulin (200 g)	steklenica	4,78	4,75	5,38	3,88	3,52
Vitamin C (20 tablet)	škatla	3,86	3,95	3,82	3,95	3,68
Šolski zvezek (60 listni)	kos	2,69	3,17	2,61	2,82	2,69
Navaden svinčnik, črn	kos	0,87	0,75	0,71	1,15	0,75
Dnevnik	kos	1,77	1,73	1,77	1,77	1,77
Čitanka za IV. razred	kos	20,69	21,00	20,67	20,67	20,67
Črnila za nalivna peresa	steklenica	3,16	2,55	3,28	2,95	3,51
Pisalni papir, brezlesni (500 listov)	zavoj	48,96	44,20	49,61	51,58	35,16
Stanarina		2,96	2,62	2,01	2,89	3,20
Šivanje moške volnene obleke brez telovnika		674,73	578,33	724,45	624,76	506,11
Šivanje ženske enodelne obleke		292,36	211,11	319,94	313,39	175,55
Šivanje ženskega kostima		540,65	475,00	582,10	575,90	318,75
Podplatenje ženskih čevljev		34,15	46,17	34,49	29,53	30,17
Moško striženje brez kolonjske vode		14,33	12,33	14,13	15,35	13,25
Britje s kolonjsko vodo in kremo		8,12	7,78	7,65	8,74	8,83
Vodna ondulacija s pranjem las		22,80	19,58	22,69	23,18	30,33
Hladna trajna ondulacija		47,69	45,00	48,18	44,69	58,42
Toplo kopanje (tuš)		6,56	-	7,58	5,00	10,00
Pranje moške bele srajce		5,14	8,80	5,34	3,95	5,17
Pranje posteljne rjuhe		3,60	3,30	3,69	3,06	7,17
Kemično čiščenje moške obleke brez telovnika		28,43	30,00	27,18	30,27	27,92
Čiščenje ročne ure		37,16	33,75	36,73	37,08	56,67
Fotografiranje v ateljejih 9 x 14 ali 10 x 15		95,48	65,00	108,55	78,92	51,14
Pranje avtomobila		24,61	14,65	28,63	19,29	21,67
Pleskanje prostorov (v barvi)	1 m ²	9,15	11,80	9,35	8,27	4,33
Vstopnica za kino predstavo		7,07	4,13	7,67	6,78	4,67
Vstopnica za gledališče		19,05	10,00	20,00	16,73	-
Vstopnica za nogometno tekmo		22,75	10,00	25,00	20,00	-
Voda za gospodinjstvo		1,68	2,51	1,50	2,17	1,28
Prevoz za 1 t premoga		30,81	35,00	31,63	29,07	25,00
Žaganje drv	1 m ³	16,26	11,67	16,39	16,69	15,42
Odvoz smeti		0,22	0,15	0,23	0,22	0,20
Ogrevanje stanovanja		4,12	5,25	4,23	3,86	2,95
Popravilo televizorja		36,72	34,05	38,33	35,27	30,00
Popravilo radio aparata		36,54	34,05	38,33	34,49	29,89
Popravilo električnega štedilnika		31,60	33,13	31,88	30,17	28,50
Popravilo avtomobila		39,52	38,83	39,73	39,48	35,58
Mesečna naročnina za radio		13,64	13,50	13,75	13,50	13,63
Mesečna naročnina za televizijo		42,65	42,50	42,75	42,50	42,54
Prevoz potnikov v mestu		1,19	1,25	1,10	1,45	1,20
Prevoz potnikov z železnico		0,17	0,17	0,17	0,18	0,17
Prevoz potnikov z avtobusom		0,22	0,24	0,22	0,22	0,21
Prevoz potnikov z letalom		0,51	-	0,51	-	-
Znamka za navadno pismo		1,00	1,00	1,00	1,00	1,00
Navadna poštna dopisnica		0,65	0,65	0,65	0,65	0,65
Telegram, ena beseda		0,32	0,32	0,32	0,32	0,32
Krajevni telefonski pogovor		0,50	0,50	0,50	0,50	0,50

7. INDEKSI CEN ŽIVLJENJSKIH POTREBŠČIN

Ø 1973 = 100

	1961	1962	1963	1964	1965	1966	1967	1968	1969	1970	1971	1972	1974
Skupni indeks	20	23	25	27	36	44	48	50	56	62	71	83	124
Blagovni indeks	20	23	25	28	36	44	47	49	54	60	70	83	125
Neblagovni indeks	19	21	23	25	33	43	50	57	63	71	78	84	121
Mesečni indeks	17	20	22	25	34	42	46	48	54	60	70	83	124
Letni indeks	25	26	27	21	36	44	48	50	56	62	70	80	124
Večletni indeks	33	35	36	39	46	54	57	59	64	70	78	88	123
Hrana	16	19	22	24	34	41	43	45	50	57	68	82	120
Pijača in tobak	17	21	21	24	29	39	44	45	52	57	67	82	109
Obleka in obutev	26	28	28	30	37	46	50	51	59	64	72	82	123
Stanovanje	20	21	22	24	32	43	53	64	73	77	80	84	121
Kurjava in razsvetljava	19	20	20	23	34	45	45	47	50	55	63	84	137
Stanovanjska oprema	39	41	42	43	50	42	59	62	67	73	80	88	126
Higiena	19	22	24	27	34	44	52	54	59	66	77	86	135
Kultura in razvedrilo	26	26	27	29	36	45	49	53	59	66	75	81	129
Promet in PTT	32	32	36	37	44	52	55	58	59	64	73	87	134

8. INDEKSI CEN ŽIVLJENJSKIH POTREBŠČIN

Ø 1973 = 100

	Ø leta	I	II	III	IV	V	VI	VII	VIII	IX	X	XI	XII
Skupni indeks	124	114	115	116	117	121	124	123	127	128	132	136	140
Blagovni indeks	125	114	116	116	117	122	124	123	128	129	132	137	141
Neblagovni indeks	121	111	111	112	114	116	119	120	122	123	134	134	135
Mesečni indeks	124	115	116	116	117	122	125	122	127	127	131	135	141
Letni indeks	124	111	113	114	117	120	122	124	128	132	136	136	139
Večletni indeks	123	112	114	115	116	116	120	125	126	130	135	135	136
Hrana	120	115	116	116	115	116	119	114	119	118	120	128	138
Pijača in tobak	109	102	102	102	102	102	107	107	118	118	118	118	118
Obleka in obutev	123	111	114	115	118	119	121	123	125	129	134	135	138
Stanovanje	121	112	112	112	112	114	115	115	117	117	140	141	141
Kurjava in razsvetljava	137	116	116 *	116	116	139	140	141	142	153	154	154	154
Stanovanjska oprema	126	108	111	113	117	118	125	129	132	136	141	142	144
Higiena	135	105	114	118	127	133	139	140	143	144	150	153	154
Kultura in razvedrilo	129	114	117	119	121	123	125	125	137	139	141	142	143
Promet in PTT	134	121	121	122	122	134	135	140	140	142	143	143	143

9. INDEKSI CEN GOSTINSKIH STORITEV

Ø 1973 = 100

	1961	1962	1963	1964	1965	1966	1967	1968	1969	1970	1971	1972	1974
Skupni indeks	16	19	20	23	29	38	43	46	50	58	68	82	120
Jedila	15	16	19	23	32	39	43	45	50	62	73	86	121
predjedi in jedi	15	17	19	24	32	39	42	45	49	61	72	86	121
pečenke in jedi po naročilu	14	15	17	22	32	40	43	45	49	65	76	86	123
prikuhe	14	16	18	21	28	35	38	43	48	57	69	83	114
solate	13	17	19	22	28	35	42	45	51	60	71	84	114
sladice	15	18	21	31	34	36	43	44	46	55	61	75	129
kruh	16	19	21	26	36	44	45	52	57	67	81	93	123
Alkoholne pijače	17	20	24	23	27	41	44	46	51	54	61	77	119
Brezalkoholne pijače	16	18	18	20	26	31	35	38	44	51	62	81	121
Prenočišča	19	19	19	21	31	40	48	51	52	57	71	81	118

10. INDEKSI CEN GOSTINSKIH STORITEV 1974

Ø 1973 = 100

	Ø leta	I	II	III	IV	V	VI	VII	VIII	IX	X	XI	XII
Skupni indeks	120	112	112	114	115	115	119	121	124	126	126	126	129
Jedila	121	114	114	118	119	119	122	123	124	125	125	126	127
predjedi in jedi	121	113	113	117	118	118	122	124	125	125	125	125	127
pečenke in jedi po naročilu	123	116	116	121	122	122	124	125	125	126	126	127	127
prikuhe	114	106	106	111	112	113	115	116	116	118	118	118	119
solate	114	109	109	112	113	113	115	115	115	116	116	117	118
sladice	129	123	123	126	126	126	130	131	131	131	131	131	137
kruh	123	105	105	112	112	112	114	114	136	141	141	141	142
Alkoholne pijače	119	107	107	107	108	108	116	120	126	129	130	130	137
Brezalkoholne pijače	121	113	114	114	115	115	120	122	124	127	129	129	133
Prenočišča	118	113	113	116	118	118	119	119	119	119	119	120	120

11. POPREČNE LETNE CENE GOSTINSKIH STORITEV PO POSAMEZNIH KATEGORIJAH GOSTINSKIH OBJEKTOV 1974

									din	
		Skupaj	Hoteli skupaj	Hoteli A kategorije	Hoteli B kategorije	Hoteli C kategorije	Hoteli D kategorije	Restavracije in gostilne	Samopost. restavracije	
JEDILA										
Konzervirana prešana šunka	porci-ja	18,38	25,52	30,41	21,56	27,67	20,61	12,59	9,67	
Hladni narezek	"	23,30	28,30	33,80	29,92	32,70	16,02	19,37	-	
Ruska solata	"	10,50	13,13	15,42	10,08	15,99	9,92	9,20	5,83	
Obložena jajca	"	15,54	15,69	-	14,50	17,98	9,29	7,76	6,83	
Šunka z jajci	"	17,00	19,72	14,53	20,30	23,46	15,53	13,97	11,58	
Omljet s sirom	"	12,82	15,25	17,30	14,86	18,60	12,09	9,84	-	
Jajčna jed iz treh jajc	"	8,63	9,97	12,75	9,89	7,71	8,83	7,94	7,00	
Goveja juha	"	3,66	5,39	4,92	6,62	5,41	4,16	3,82	2,83	
Paradižnikova juha	"	4,45	5,66	5,25	6,68	5,67	5,31	3,77	2,83	
Zelenjavna juha	"	3,78	5,67	6,00	6,11	5,11	5,23	3,93	2,83	
Kuhana govedina z oblogo	"	23,26	27,85	26,52	28,76	30,48	21,74	20,55	13,08	
Goveji golaž	"	13,59	17,61	-	18,29	17,20	13,28	13,29	7,83	
Telečji paprikaš	"	17,61	19,16	-	22,98	21,26	13,06	15,48	-	
Srbski pasulj z mesom	"	13,36	15,15	-	17,00	20,44	11,12	12,91	-	
Džuveč s svinjskih mesom	"	19,88	27,34	27,00	28,64	27,00	20,00	19,25	7,92	
Telečja rižota	"	13,53	19,49	26,92	21,71	20,72	12,32	12,30	7,67	
Svinjska pečenka	"	18,18	27,35	32,25	28,34	27,78	20,43	20,25	9,75	
Telečja pečenka	"	26,97	30,38	38,17	30,44	30,44	23,50	22,64	-	
Piščančeva pečenka	"	19,83	28,80	37,28	29,88	25,73	22,45	21,96	12,50	
Dunajski zrezek	"	24,19	34,73	37,48	34,79	34,12	31,99	26,50	9,75	
Naravni zrezek	"	25,71	34,52	37,39	34,69	34,35	31,39	26,67	9,75	
Pražen krompir	"	4,10	5,07	5,78	5,41	5,33	3,69	3,56	3,42	
Fižol v prikuhi	"	5,09	5,90	8,00	5,67	6,09	4,06	4,25	3,42	
Mešana zelenjava	"	5,02	6,50	8,00	6,46	6,52	4,05	4,06	3,42	
Grah v zrnju	"	5,10	6,19	7,27	6,25	6,37	5,00	4,90	3,42	
Testenine	"	4,08	5,28	-	5,52	6,04	3,74	3,88	3,42	
Dušen riž	"	4,42	5,27	4,92	5,62	5,93	3,75	3,77	3,42	
Ocvrt krompir	"	4,44	5,79	5,83	6,06	5,91	4,52	4,33	3,42	
Krompirjeva solata	"	4,72	5,37	5,54	5,68	5,51	4,39	4,81	3,50	
Mešana solata	"	5,36	6,69	6,96	6,90	6,37	5,97	4,62	3,50	
Zelena solata	"	4,68	6,03	6,23	6,12	6,08	5,34	4,52	3,50	
Paradižnikova solata	"	6,04	6,66	6,81	6,70	6,27	6,69	5,99	3,50	
Rdeča pesa v solati	"	5,23	5,91	5,93	6,38	5,72	4,75	4,81	3,50	
Zeljnata solata	"	4,91	5,92	6,11	6,41	5,78	4,65	4,78	3,50	
Palačinke	kos	4,37	5,79	3,47	6,91	7,11	3,79	3,09	1,89	
Beli in polbeli kruh	kos	0,74	0,75	0,82	0,81	0,73	0,70	0,68	0,77	
Črni kruh	kos	0,65	0,68	0,82	0,63	0,64	0,73	0,71	0,67	
ALKOHOLNE PIJAČE										
Pivo, steklenica	1/2 l	5,40	6,56	7,90	7,04	6,43	5,57	5,05	4,25	
Vino, namizno	l	28,98	34,79	40,69	37,89	30,15	27,43	25,08	22,17	
Žganje, približno 40 %	0,5 dcl	4,88	6,71	8,21	8,11	5,84	3,93	4,10	3,25	
Vinjak s sodo	"	6,08	7,28	8,91	9,17	5,78	4,75	5,19	5,37	
Domači brandy (konjak)	"	4,30	5,42	6,76	6,25	4,72	3,56	3,51	2,96	
BREZALKOHOLNE PIJAČE										
Sodovica	1/2 l	2,82	3,12	3,78	2,81	2,79	2,69	2,44	1,75	
Slatina	l	5,56	6,31	7,63	5,35	5,42	5,18	4,69	3,50	
Malinovec	2 dcl	2,85	3,11	4,08	5,15	3,47	2,15	2,45	1,70	
Kava, prava turška	skodelica	3,61	4,44	5,07	5,08	3,88	3,28	2,70	2,38	
Pravi čaj (samo z limono)	"	3,37	4,13	5,88	4,78	4,79	3,11	2,81	1,57	
Limonada (z naravno limono)	2 dcl	5,56	6,04	8,17	6,55	4,94	4,44	5,69	1,83	
Kokta	"	3,56	4,36	-	5,60	4,60	3,47	3,17	2,50	
PRENOČIŠČA ZA DOMAČE GOSTE										
Prenočišče v sobi z eno posteljo, brez kopalnice		68,98	69,56	-	74,59	64,22	57,29	55,00	-	
Prenočišče v sobi z 2 posteljama, brez kopalnice		51,66	51,83	-	60,26	49,07	47,22	48,50	-	
Prenočišče v sobi z 1 posteljo, s kopalnico		127,77	127,77	139,43	123,98	74,66	51,34	-	-	
Prenočišče v sobi z 2 posteljama s kopalnico		109,31	109,31	120,96	112,05	60,86	47,92	-	-	

12. INDEKSI CEN INDUSTRIJSKIH IZDELKOV PRI PROIZVAJALCU

Ø 1973 = 100

	1961	1962	1963	1964	1965	1966	1967	1968	1969	1970	1971	1972	1974
SKUPAJ	42	43	43	45	53	59	60	61	63	71	82	88	134
Premogovništvo	24	24	25	27	38	41	41	43	45	54	72	85	145
Nafna industrija	43	42	42	42	42	45	45	45	45	45	71	87	156
Črna metalurgija	29	30	31	33	40	47	48	48	49	53	78	86	140
Barvna metalurgija	38	37	38	40	52	62	62	63	66	75	83	89	142
Nekovinska industrija	38	37	36	37	47	55	60	58	63	69	77	87	148
Kovinska industrija	48	48	47	48	51	55	59	59	61	70	81	86	127
Elektroindustrija	70	70	70	71	78	77	82	83	83	84	92	97	116
Kemična industrija	46	47	49	53	59	65	66	66	67	71	81	88	167
Industrija gradbenega materiala	30	31	35	39	47	54	57	60	61	67	82	91	131
Lesna industrija	47	49	49	52	57	62	62	68	77	88	93	93	152
Papirna industrija	47	45	46	48	55	56	56	57	57	80	88	92	130
Tekstilna industrija	44	44	45	46	53	59	60	60	62	65	77	85	125
Usnjarska industrija	41	42	42	42	49	55	58	59	60	64	70	82	115
Gumorska industrija	71	71	71	71	69	69	68	68	67	74	85	96	139
Živilska industrija	27	29	30	35	48	58	59	59	60	66	77	88	127
Tobačna industrija	59	56	56	80	63	38	40	42	45	45	59	83	119
Izraba gozdov	37	37	37	42	52	60	60	65	68	81	84	84	149

065
65
130₃₃

13. INDEKSI PRODAJNIH CEN INDUSTRIJSKIH PROIZVODOV PRI PROIZVAJALCU 1974

Ø 1973 = 100

	Ø leta	I	II	III	IV	V	VI	VII	VIII	IX	X	XI	XII
Rjavi premog	144	107	107	107	107	162	162	162	162	162	162	162	162
Lignit	148	108	108	108	162	162	162	162	162	162	162	162	162
Surovo železo	133	100	100	100	100	137	137	137	137	137	137	185	185
Pločevina	139	126	126	126	126	131	131	152	148	148	148	148	168
Vlečeni proizvodi	140	126	126	126	126	131	131	154	149	149	149	149	166
Cinkavo pločevina	257	229	229	229	229	229	229	229	296	296	296	296	296
Svinčeni proizvodi	159	135	135	135	135	135	135	192	181	181	181	181	181
Medeninasti proizvodi	155	106	142	142	142	142	142	142	181	181	181	181	181
Aluminijasta pločevina, debela	142	105	128	128	128	128	128	128	166	166	166	166	166
Živo srebro	100	100	100	100	100	100	100	100	100	100	100	100	100
Ferokrom	133	105	105	105	105	105	105	105	163	163	163	163	211
Gradbeni material	131	110	110	110	111	131	134	136	138	147	147	147	147
Material za pričvrščanje in spajanje	122	109	109	109	109	109	128	128	128	128	128	128	152
Emajlirana posoda za široko potrošnja	159	112	112	112	112	112	140	140	140	234	234	234	234
Kmetijsko orodje	133	100	100	127	127	127	127	139	139	147	147	157	157
Anorganske kisline	159	129	133	132	132	132	132	187	187	187	187	187	187
Umetna gnojila	168	116	116	150	150	150	150	174	194	203	203	205	205
Barve in premazi	150	114	114	114	114	114	114	131	172	173	214	214	214
Žagan les iglavcev	153	114	114	114	114	114	114	193	193	193	193	193	193
Pahištvo	115	100	100	117	117	117	117	117	117	117	117	117	117
Celuloza	139	109	109	109	109	109	109	170	170	170	170	170	170
Lesovina	152	120	120	120	120	120	120	185	185	185	185	185	185
Papir	129	114	114	114	114	133	133	140	140	140	140	140	140
Bombažne tkanine	115	103	103	103	103	131	131	132	132	132	132	132	132
Tkanine iz umetne svile	137	128	128	128	128	128	128	159	159	143	143	143	143
Nogavice	108	100	100	100	100	100	100	115	115	115	115	115	115
Usnje za obutev	109	109	109	109	110	109	109	109	108	108	108	111	111
Tehnično usnje	138	109	109	109	134	134	134	134	134	134	134	195	195
Usnjena obutev	120	120	120	120	120	120	120	120	120	120	120	120	120
Mlevski izdelki	128	100	103	103	103	103	104	104	162	162	162	162	162
Proizvodi iz sadja	126	113	113	113	113	113	113	113	121	142	142	142	178
Bonboni	123	104	104	104	125	125	125	125	125	125	125	125	169
Kavovina	153	131	131	157	157	157	157	157	157	157	157	157	157
Alkoholne pijače	148	101	101	133	133	133	164	164	164	171	171	171	174
Maščobe	109	109	109	109	109	109	109	109	109	109	109	109	109
Mesni izdelki	111	111	111	111	110	111	110	110	110	111	111	111	111
Cigarete	119	111	111	111	111	111	111	111	130	130	130	130	130
Bukova hlodovina	143	128	128	128	128	128	128	128	164	164	164	164	164
Hlodovina iglavcev	150	127	127	127	127	127	127	127	183	183	183	183	183
Celulozni les	136	105	105	105	105	105	105	105	105	197	197	197	197
Bukova drva	168	144	144	144	144	144	144	144	144	216	216	216	216

14. POPREČNE PRODAJNE CENE INDUSTRIJSKIH PROIZVODOV PRI PROIZVAJALCIH 1974

	Letna poprečna cena v din			Letna poprečna cena v din	
PREMOG			Črna žica	kg	5,40
Rjavi premog (oreh)	t	290,47	Pocinkana žica	"	6,79
Lignit (kocke)	"	166,38	Valjana žica	"	4,08
			Vlečeno jeklo, okroglo	"	9,32
ČRNA METALURGIJA			BARVASTA METALURGIJA		
Surovo železo sivo	"	1917,32	Ferokrom (CR-62-70)	kg	11,35
Paličasto jeklo	"	3605,76	Aluminij v bloku 99,5 %	"	10,95
Fino paličasto jeklo	"	3998,32	Rafinirani svinec	"	9,32
Konstruktivska debela pločevina	"	4578,29	Živo srebro rafinirano	"	186,00
Kotlovska debela pločevina	"	5059,35	Svinčene odvodne cevi	"	12,46
Srednja pločevina	"	6035,15	Aluminijaste cevi	"	28,29
Hladno valjani trakovi	"	7907,88	Cinkova pločevina	"	28,42
			Svinčena pločevina, tanka	"	11,36

14. POPREČNE PRODAJNE CENE INDUSTRIJSKIH PROIZVODOV PRI PROIZVAJALCIH 1973 (nadaljevanje)

		Letna poprečna cena v din		Letna poprečna cena v din	
Pločevina iz aluminija, debela	kg	18,97	Karton triplex	kg	5,25
Aluminijasti trakovi	"	20,31	Bela lepenka	"	3,62
Medeninasta palica	"	36,16			
NEKOVINSKA					
Skodelica za črno kavo	kos	5,60	Bombažna kardirana preja	"	30,90
Surova nepregorljiva glina	"	76,33	Konopljin preja	"	24,01
KOVINSKA					
Elektrode za varjenje	kg	7,12	Sukanec za šivanje, 200 m	kos	1,09
Odlitek sive litine	kg	5,96	Tkanina za srajce	m	19,54
Radiator	kos	120,53	Poplin za ženske bluže	"	16,94
Tovornjak	"	78004,00	Brisača	"	22,59
Žensko kolo	"	528,08	Beljeno posteljno platno	"	15,28
Motorno kolo	"	3526,70	(145 cm širine)	"	19,74
Kosa kovana	"	49,57	Podloga iz umetne svile	"	19,74
Navadni žebliji 3,4/80 mm	kg	5,69	Moške nogavice iz sintetične	par	5,00
Elektrovarjene ploščate verige	"	10,08	tkanine	par	20,98
Kopalne kadi, emajlirane	kos	532,96	Moške spodnje hlače kratke	kos	80,98
Emajliran lonec, 2,5 litrski	"	11,99	Moška srajca bombaž-sintetika	"	
Škatle za konzerve	"	1,48			
ELEKTROINDUSTRIJA					
Stikalo pod ometom	kos	4,25	Usnje za podplate II. vrste	kg	57,70
Enofazni asinhroni motor	"	1450,00	Oblačilni velur	m ²	138,60
Enofazni števec	"	123,00	Usnje za podlogo II. vrste	"	69,80
Likalnik, z regulatorjem	"	158,70	Usnje za jermenje	kg	84,18
Bojler	"	737,80	Moški nizki čevlji z dvojni-	par	219,80
Hladilnik kompresorski	"	1580,00	mi podplati	par	184,96
Baterija žepna	"	2,91	Ženski nizki čevlji z dvoj-	"	103,17
			nimi podplati	"	167,06
			Ženske rokavice	"	58,26
			Goveji boks	m ²	
			Goveje usnje HTZ	"	
KEMIČNA					
Solna kislina	t	936,57			
Kalcijev karbid	"	3670,50	GUMARSKA		
Litopan	kg	5,94	Avtomobilski plašči za to-	kos	956,72
Mešano gnojilo NPK/4-14-11/	t	1436,56	vornjake	kos	75,13
Komprimiran kisik	kg	4,50	Avtomobilske zračnice za	"	41,54
Komprimiran acetilen	"	24,00	tovornjake	"	16,91
Kožni klej, normalni	"	10,38	Plašči za moped	"	
Laneni firnež	"	12,17	Zračnice za moped	"	
Oljnata barva, bela	"	9,11			
Brezbarvni lak	"	12,29	ŽIVILSKA		
Beli emalj	"	10,88	Bele testenine z jajci	kg	8,59
Milo za pranje s 60 % maščobe	"	10,12	Mešana marmelada	"	7,99
Phenalgol	10 kosov	1,22	Kavovina Proja	"	6,81
			Jedilna čokolada	"	34,79
			Suho svinjsko meso	"	43,54
			Tirolska salama	"	24,40
			Svinjska mast	"	7,94
			Kvas	"	5,00
			Bonboni drops	"	10,79
			Alkoholni kos	"	5,23
			Slivovka naravna	l	15,74
			Konjak 40 %	"	13,20
			Sardine v olju	škatla	2,69
			Pivo	l	2,47
GRADBENI MATERIAL					
Opeka votla	tisoč	746,67			
Štešna opeka v normal. formatu	kosov	1533,33	TOBAČNA		
Apno-negašeno	kg	0,36	Cigarete "Zeta"	20 kosov	1,02
Hidrirano apno	"	0,43	Cigarete "Drava" kart.	"	0,85
Strešna lepenka 120/125	zvitek	54,15	Cigarete "Morava"	"	1,12
Portland cement PC 350	t	403,03			
LESNA					
Žagan jelov les	m ³	1028,50	IZRABA GOZDOV		
Bukov furnir	"	4932,50	Bukovi hlodi	m ³	391,67
Mezane bukave plošče	"	3668,50	Smrekovi hlodi	"	485,00
Panel plošče	"	2160,00	Jamski les iglavcev	"	267,33
Lesonitne plošče	m ²	12,35	Celulozni les iglavcev	"	334,73
Dvodielna omara	kos	1476,58	Bukova drva A/B razred	prm	140,00
Ladijski pod	m ²	42,50			
PAPIRNA					
Celuloza	t	4060,00			
Bela lesovina	kg	2810,00			
Brezlesni pisalni papir	kg	16,50			
Brezlesni tiskani papir	"	13,00			
Roto papir	kg	3,98			
Ovojni papir	"	4,42			

15. POPREČNE ODKUPNE CENE KMETIJSKEGA BLAGA 1974

		din												
		letna Ø cena	I	II	III	IV	V	VI	VII	VIII	IX	X	XI	XII
ŽITA														
Pšenica in rž	kg	1,89	1,40	1,39	1,38	1,37	1,41	1,31	1,90	1,84	1,98	1,97	2,08	2,15
Oves	"	2,48	-	-	2,22	1,50	-	3,32	-	3,05	2,20	3,25	2,79	2,51
Koruzna suha v zrnju	"	1,99	1,55	1,50	1,55	1,53	1,80	1,90	2,21	2,49	2,62	2,48	1,83	2,60
VRTNINE														
Krompir	"	1,14	1,41	1,30	1,30	1,28	1,40	1,80	1,40	1,21	1,10	1,02	1,01	1,30
Fižol	"	7,83	9,21	8,42	8,07	8,46	7,43	7,77	4,31	6,44	8,56	8,61	11,07	10,76
Čebula	"	2,58	2,68	3,16	2,86	3,23	3,63	3,29	2,33	1,98	1,65	1,89	1,88	1,51
Sladko zelje	"	1,12	2,78	2,75	3,85	4,43	3,47	1,38	1,30	1,17	1,01	0,94	0,97	2,29
Svež paradižnik	"	1,98	-	-	-	-	13,40	10,16	2,51	1,80	1,15	2,29	3,20	-
INDUSTRIJSKE RASTLINE														
Hmelj	"	29,72	32,25	-	-	-	-	-	-	-	42,00	-	29,37	34,64
KRMA														
Travnisko seno	"	0,52	0,54	0,70	0,52	0,53	0,52	0,13	0,56	0,55	0,60	0,53	0,60	0,56
SADJE														
Jabolka, namizna	"	2,15	2,66	3,18	2,53	2,39	3,62	4,30	4,16	3,04	2,33	2,22	1,94	1,74
Češnje in višnje	"	5,25	-	-	-	-	5,66	4,92	5,45	3,75	-	-	-	-
Sveže slive	"	1,57	-	-	-	-	-	4,63	3,14	3,15	1,37	1,45	3,00	-
Namizno grozdje	"	4,09	-	-	-	-	-	-	6,00	5,45	5,21	3,99	3,83	-
ŽIVINA														
Pitano govedo I., II. in III. vrste	"	14,57	14,48	14,55	14,58	14,59	14,61	14,49	14,72	14,89	13,84	14,87	14,71	14,48
Druge klovno govedo	"	12,18	11,72	12,37	12,45	12,45	12,56	12,22	12,68	12,36	12,41	12,17	11,83	11,53
Teleta	"	20,09	22,61	22,75	22,38	22,02	20,89	21,14	20,59	18,51	17,90	17,85	17,42	18,61
Mesnat prašiči	"	14,59	15,91	15,41	15,00	14,54	14,40	14,13	14,07	13,89	14,32	14,32	14,72	14,72
Mastni in polmastni prašiči	"	14,40	16,02	14,77	14,44	14,48	13,24	13,79	13,47	14,01	14,52	14,48	14,25	15,62
Piščanci pohanci	"	13,26	12,86	12,42	12,42	12,99	12,51	12,91	13,22	13,47	13,46	13,95	14,16	13,42
SUROVE KOŽE														
Goveje in telečje	"	11,23	11,19	11,24	11,34	11,96	11,91	13,80	12,81	11,87	12,40	10,75	10,19	9,56
Svinjske	"	6,22	6,27	6,15	6,17	6,25	6,13	6,47	6,34	6,14	6,37	6,08	6,23	6,25
ŽIVALSKI PROIZVODI														
Jajca	kos	1,03	1,30	1,12	0,80	0,77	0,80	0,80	0,85	0,95	1,11	1,34	1,37	1,41
Mleko	l	2,27	2,01	1,98	2,09	2,25	2,30	2,32	2,32	2,34	2,36	2,38	2,39	2,39
Naravni med	kg	20,28	-	17,00	25,00	18,58	18,21	-	20,50	19,58	20,16	17,00	20,53	22,71
ALKOHOLNE PIJAČE														
Vino 11 maliganov	l	7,48	8,28	8,13	7,36	8,48	8,38	8,10	7,34	7,90	7,53	7,13	6,90	8,38

Vir podatkov je redna mesečna služba TRG-31

16. INDEKSI PRODAJNIH CEN V TRGOVINI NA DEBELO 1974

Ø 1973 = 100

	Letni Ø indeks	I	II	III	IV	V	VI	VII	VIII	IX	X	XI	XII
TEKSTIL													
Volnena tkanina za moške obleke in ženske kostime iz česna preje	121	115	115	119	119	119	119	123	123	123	123	128	128
Volnena tkanina za moške obleke iz mikane preje	152	110	132	151	151	151	151	152	152	152	176	176	176
Volnena tkanina za moške zimske plašče	133	133	133	133	133	133	133	133	133	133	130	133	133
Volnena tkanina za ženske obleke	173	140	156	177	177	177	177	177	177	177	177	190	190
Posteljno platno, beljeno, širina 140/150 cm	152	109	127	127	127	127	159	159	159	179	181	182	182
Gradelj za žimnice, širina 120 cm	101	100	100	101	101	101	101	101	101	101	101	102	102
Poplin za moške srajce	161	104	141	142	146	146	146	146	146	146	223	224	224
Tiskanina za ženske obleke (cic), Flanela, širina 70 cm	143	111	111	111	111	111	148	148	148	148	187	189	189
	133	101	129	129	130	130	140	140	140	140	141	141	141
Podloga iz umetne svile	136	107	127	127	127	127	127	127	127	158	158	158	159
Moške kratke spodnje hlače	166	131	131	131	169	169	178	178	178	178	178	185	185
Moška majica brez rokavov	175	114	114	114	190	190	195	195	195	195	195	201	201
Moška srajca	121	101	101	101	101	101	101	101	101	160	160	162	162
Moške nogavice iz merceriziranega sukanca	139	117	117	117	117	117	151	151	151	151	151	162	162
Otroške sintetične dokolenke	102	100	100	100	100	100	102	102	102	102	102	105	105
Kombineža iz sintetike	114	111	111	111	113	113	116	116	116	116	116	116	116
Sukanec	154	105	146	147	147	147	147	147	147	147	184	185	185
GRADBENI MATERIAL													
Cement	141	112	120	120	120	149	149	149	161	161	149	149	151
Strešna lepenka	116	105	105	105	105	105	106	123	119	119	125	137	137
Apno	137	112	112	114	126	126	126	156	151	151	154	154	156
Okensko steklo	143	116	118	118	131	131	139	160	160	160	162	162	162
Žičniki	175	107	115	115	115	127	138	138	138	147	318	318	318
Betonsko železo	105	123	127	127	130	130	201	201	209	220	230	230	168
Zidna opeka	129	119	119	119	124	124	125	125	140	141	131	141	141
GOSPODARSKE POTREBŠČINE													
Vinogradniška škropilnica	153	100	150	158	158	158	158	158	159	159	159	159	159
Kovana kosa	195	100	100	100	225	225	225	225	226	226	226	226	234
Motika	109	100	100	111	111	111	111	111	111	111	111	111	111
Vile	121	100	100	114	118	118	118	118	118	118	144	144	144
Sekira	135	101	101	101	114	144	144	144	145	145	148	148	148
UMETNA GNOJILA													
Superfosfat	204	109	109	198	198	198	198	198	198	198	283	283	283
Modra galica	122	113	113	116	116	116	116	116	116	116	144	144	144
GOSPODINJSKE POTREBŠČINE													
Milo za pranje	202	122	160	202	216	216	216	216	216	216	216	216	216
Toaletno milo	255	169	262	262	262	262	262	264	264	264	264	264	264
Zobna pasta	116	100	100	100	100	123	123	123	125	125	125	125	125
Emajliran lonec	139	117	117	122	128	128	128	146	161	161	146	156	156
Krožnik iz porcelana	135	134	135	135	135	135	135	135	135	135	135	135	135
Krema za čevlje	148	100	100	100	110	111	123	184	193	193	193	193	193
Žarnica, domači izdelek	113	100	100	100	100	108	109	109	109	130	130	130	130
Likalnik	161	145	145	148	148	148	150	175	175	175	175	176	175
ŠOLSKE POTREBŠČINE													
Pisalni papir	206	119	144	149	219	219	219	233	233	233	233	233	236
Svinčnik	102	100	100	100	100	100	100	100	100	100	100	111	111
Črnilo	250	100	100	100	193	193	193	340	354	354	358	358	358
Zvezek	177	120	150	150	160	165	169	244	244	244	245	245	245
ŽIVILA													
Bonboni drops	122	101	104	115	116	116	117	117	124	127	127	127	169
Kis vinski	147	99	99	156	156	157	157	157	157	157	157	157	157
Mešana marmelada	130	113	113	113	113	113	113	113	122	137	165	165	181
Mast domača	112	102	102	102	107	107	118	118	118	118	118	118	118
Sardine v olju	116	108	108	108	108	108	123	109	125	125	125	125	126
Testenine z jajci	148	125	125	125	125	125	125	125	181	181	181	181	181
Paradižnikova mezga	119	107	107	107	107	107	107	107	107	112	150	155	155
Olje jedilno	115	103	103	103	103	103	103	112	122	122	122	123	164
Čokolada	136	126	127	127	127	127	127	127	127	151	151	151	160

17. POPREČNE LETNE PRODAJNE CENE INDUSTRIJSKIH PREDMETOV V TRGOVINI NA DEBELO V
NEKATERIH VEČJIH KRAJIH 1974

	Poprečna letna cena v din		Poprečna letna cena v din
Volnena tkanina iz česna preje		Moške nogavice iz sintetike,	par
Ljubljana	164,00	Ljubljana	7,30
Maribor	171,33	Maribor	5,98
Volnena tkanina iz mikane preje za moške obleke m		Otroške sintetične dokolenske,	par
Ljubljana	157,58	Ljubljana	5,90
Maribor	184,17	Maribor	6,71
Volnena tkanina za moške zimske plašče m		Posteljina za eno osebo	par
Ljubljana	182,50	Ljubljana	109,60
Maribor	201,33	Maribor	111,58
Tkanina za ženske obleke, 100 % sintetika m		Kombineža iz sintetike,	kos
Ljubljana	83,58	Ljubljana	33,00
Maribor	94,21	Maribor	45,75
Volnena tkanina za ženske obleke m		Brisača (frotirka),	kos
Ljubljana	91,63	Ljubljana	18,98
Maribor	84,00	Maribor	20,80
Posteljino platno, širina 140-150 cm		Sukanec, vreteno 200 m	kos
Ljubljana	20,92	Ljubljana	1,46
Maribor	18,78	Maribor	1,40
Posteljni damast, širina približno 140 cm m		Usnje za podplate	kg
Ljubljana	31,60	Ljubljana	62,45
Maribor	28,81	Maribor	57,92
Gradelj za žimnice (žakart) m		Telečji boks, dm ²	
Ljubljana	16,45	Ljubljana	2,45
Maribor	13,65	Maribor	2,90
Poplin za ženske bluze m		Plašč za kolo, 28 x 1,5,	kos
Ljubljana	17,16	Ljubljana	26,87
Maribor	15,58	Maribor	25,12
Tiskanina m		Zračnice za kolo, 28 x 1,5,	kos
Ljubljana	13,58	Ljubljana	9,69
Maribor	11,73	Maribor	10,31
Tkanina iz umetne svile za ženske obleke, m		Avtomobilski plašč, 5,20 x 12, (za fiat 750) kos	
Maribor	22,20	Koper	183,36
Flanela, progasta, m		Ljubljana	172,94
Ljubljana	12,75	Maribor	169,27
Maribor	12,24	Novo mesto	199,23
Podlaga iz umetne svile m		Moško kolo, kos	
Ljubljana	19,75	Koper	766,40
Maribor	13,36	Ljubljana	654,53
Moška majica brez rokavov, kos		Maribor	515,73
Ljubljana	21,50	Globok porcelanast krožnik,	kos
Maribor	21,78	Koper	6,42
Moške kratke spodnje hlače, kos		Ljubljana	6,00
Ljubljana	20,75	Maribor	6,65
Maribor	27,57	Emajliran lonec, 2,5 l kos	
Moška srajca s ca 33 % bombaža in 67 % sintetike kos		Ljubljana	13,53
Ljubljana	78,60	Maribor	10,88
Maribor	92,75	Novo mesto	8,00
		Kozarec za vodo, 2 dcl kos	
		Ljubljana	4,23
		Maribor	2,10
		Novo mesto	2,60

17. POPREČNE LETNE PRODAJNE CENE INDUSTRIJSKIH PREDMETOV V TRGOVINI NA DEBELO
V NEKATERIH VEČJIH KRAJIH 1974 (nadaljevanje)

		Poprečna letna cena v din			Poprečna letna cena v din				
Štedilnik emajliran,	kos	Ljubljana	1117,17	Portland cement PC 350,	kg				
		Maribor	1142,83						
		Novo mesto	1030,00						
		Koper	0,57						
Štedilnik električni z avtomatom,	kos	Ljubljana	1100,00	Ljubljana	0,70				
		Maribor	1608,83			Maribor	0,60		
		Novo mesto	1550,00					Novo mesto	0,78
		Koper	1,47						
Likalnik z regulatorjem,	kos	Ljubljana	154,40	Strešna opeka,	kos				
		Maribor	149,99			Koper	2,08		
		Novo mesto	126,67					Ljubljana	1,97
		Koper	1,61						
Televizor, ekran 59,	kos	Ljubljana	3269,33	Zidna opeka	kos				
		Maribor	2752,03			Koper	1,66		
		Novo mesto	3111,03					Ljubljana	1,53
		Koper	0,50						
Žarnica, 60 W,	kos	Ljubljana	3,23	Apno	kg				
		Maribor	2,65			Koper	0,62		
		Novo mesto	2,52					Ljubljana	0,59
		Koper	0,55						
Bergmanove cevi,	m	Ljubljana	1,24	Ljubljana	0,66				
		Maribor	0,96			Maribor	1206,09		
		Ljubljana	3,15					Ljubljana	1367,50
		Maribor	4,58						
Novo mesto	3,79	Novo mesto	9,07						
Stikalo	kos			Ljubljana	3,15	Lesonit,	m ³		
				Maribor	4,58			Koper	14,61
				Novo mesto	3,79				
		Koper	12,86						
Krema za čevlje, skatlica		Ljubljana	2,00	Novo mesto	12,86				
		Maribor	2,01			Bukov parket	m ³		
		Novo mesto	2,04					Koper	58,50
		Koper	97,67						
Oljnata barva,	kg	Ljubljana	13,50	Ljubljana	82,45				
		Maribor	8,85			Maribor	88,87		
		Novo mesto	8,33					Novo mesto	88,87
		Koper	6,89						
Kovana kosa,	kos	Ljubljana	63,25	Strešna lepenka, zvitek					
		Maribor	64,53			Koper	58,50		
		Novo mesto	38,73					Ljubljana	61,44
		Koper	57,75						
Sekira,	kos	Ljubljana	44,85	Maribor	54,71				
		Maribor	28,67			Novo mesto	54,71		
		Novo mesto	37,08					Žičniki, navadni	kg
		Ljubljana	5,64						
Kovana motika,	kos	Ljubljana	32,66	Ljubljana	5,74				
		Maribor	27,44			Maribor	6,92		
		Ljubljana	44,85					Novo mesto	6,92
		Maribor	28,67						
Vile,	kos	Ljubljana	27,55	Betonsko železo, Ø 6-8 mm,	kg				
		Maribor	22,86			Ljubljana	5,91		
		Novo mesto	21,93					Maribor	4,50
		Ljubljana	5,82						
Vinogradniška škropilnica,	kos	Ljubljana	460,42	Okensko steklo, 2 mm,	m ²				
		Maribor	428,79			Ljubljana	16,94		
		Ljubljana	27,55					Maribor	15,06
		Maribor	22,86						
Superfosfat,	kg	Ljubljana	27,55	Ljubljana	10,34				
		Maribor	22,86			Maribor	19,81		
		Novo mesto	21,93					Novo mesto	1,08
		Ljubljana	1,08						

17. POPREČNE LETNE PRODAJNE CENE INDUSTRIJSKIH PREDMETOV V TRGOVINI NA DEBELO
V NEKATERIH VEČJIH KRAJIH 1974 (nadaljevanje)

		Poprečne letne cene v din			Poprečne letne cene v din
Mešano gnojilo,	kg		Jedilno olje	kg	
Ljubljana		1,24	Koper		10,23
Maribor		1,48	Ljubljana		10,38
Milo za pranje	kg		Maribor		10,25
Ljubljana		10,80	Novo mesto		10,25
Maribor		10,74	Mast, svinjska,	kg	
Novo mesto		10,70	Koper		9,54
Toaletno milo, 70-80 gr,	kg		Ljubljana		9,30
Ljubljana		30,58	Maribor		9,15
Maribor		18,95	Novo mesto		9,16
Novo mesto		16,36	Salama, šunkarica	kg	
Zobna pasta,	kos		Ljubljana		35,50
Ljubljana		4,67	Koper		38,56
Maribor		4,12	Sardine v olju, 120-127 gr.,	škatla	
Novo mesto		4,69	Koper		33,00
Fenalgol, škatlica 20 tablet			Ljubljana		33,32
Ljubljana		1,33	Maribor		31,69
Acetisal, škatlica 20 tablet			Novo mesto		30,30
Ljubljana		1,06	Trdi sir, trapist	kg	
Primulin sirup proti kašlju	steklenička		Koper		33,03
Ljubljana		4,55	Ljubljana		31,43
Pisalni papir, brezlesni, zavoj			Maribor		33,43
Koper		32,12	Novo mesto		35,45
Ljubljana		33,85	Konzervirani paradižnik,	kg	
Maribor		41,00	Koper		27,00
Črn navaden svinčnik,	kos		Ljubljana		25,63
Koper		0,50	Maribor		24,92
Ljubljana		0,52	Novo mesto		22,56
Maribor		0,80	Jedilna čokolada,	kg	
Novo mesto		0,52	Koper		33,97
Šolski zvezek,	kos		Ljubljana		35,36
Koper		2,55	Maribor		34,30
Ljubljana		2,50	Novo mesto		30,41
Maribor		2,65	Kakao, nesladkan,	kg	
Novo mesto		2,61	Koper		15,91
Črnilo, steklenička			Ljubljana		15,52
Koper		2,07	Maribor		19,21
Ljubljana		2,75	Novo mesto		20,20
Maribor		1,50	Žganje,	liter	
Novo mesto		1,05	Koper		29,42
Pšenična moka, tip 400 B,	kg		Ljubljana		28,58
Koper		3,90	Maribor		29,46
Ljubljana		4,00	Novo mesto		24,78
Maribor		3,61	Pražena kava (v zrnu)	kg	
Novo mesto		3,50	Koper		68,71
Testenine iz bele moke z jajci,	kg		Ljubljana		68,79
Koper		9,28	Maribor		68,38
Ljubljana		9,41	Novo mesto		71,17
Maribor		9,28	Kis (vinski)	liter	
Novo mesto		8,77	Koper		7,85
Sladkor, kristal	kg		Ljubljana		7,50
Koper		6,17	Maribor		5,67
Ljubljana		6,21	Novo mesto		5,38
Maribor		6,37	Kuhinjska sol	kg	
Novo mesto		6,07	Koper		1,28
			Ljubljana		2,21
			Maribor		3,49
			Novo mesto		1,52

CENE ZDRAVSTVENIH STORITEV

18. Poprčne cen oskrbnega dne v bolnišnicah in klinikah v SR Sloveniji po krajih

din

Oddelek	Leto	SR Slovenija	Ljubljana	Nova Gorica	Koper	Maribor	Celje	Novo mesto	Kranj
SKUPAJ	1969	98,43	131,07	84,89	97,43	93,60	76,00	85,25	110,45
	1970	132,10	176,37	113,19	114,77	110,02	125,00	113,68	137,70
	1971	138,41	209,51	150,02	149,75	151,10	143,46	158,43	174,61
	1972	193,73	209,94	207,43	171,27	182,63	175,70	203,89	226,00
	1973	260,06	330,53	244,88	205,55	244,66	208,32	235,96	268,10
	1974	335,00	401,00	304,00	305,00	302,00	280,00	291,00	348,00
Interni	1974	314,00	370,00	289,00	237,00	284,00	295,00	237,00	-
Otroški	1974	293,00	302,00	304,00	196,00	337,00	251,00	272,00	-
Infekcijski	1974	353,00	440,00	260,00	291,00	251,00	356,00	205,00	-
Nevropsihiatrični	1974	257,00	356,00	-	-	264,00	186,00	302,00	-
Kirurški	1974	465,00	596,00	388,00	382,00	377,00	356,00	379,00	-
Porodniško-ginekološki	1974	338,00	363,00	323,00	291,00	301,00	330,00	306,00	348,00
Otorinolaringološki	1974	258,00	299,00	316,00	192,00	205,00	271,00	299,00	-

19. Poprčne cene pregleda brez storitev v kliničnih in bolniških ambulantah v SR Sloveniji po krajih

din

	Leto	SR Slovenija	Ljubljana	Nova Gorica	Koper	Maribor	Celje	Novo mesto	Kranj
SKUPAJ	1969	17,18	28,13	8,47	12,15	10,08	11,72	13,22	19,85
	1970	20,35	31,01	9,88	12,65	12,98	14,31	16,48	42,45
	1971	22,50	23,64	15,11	16,29	15,37	29,20	19,98	15,13
	1972	24,78	30,55	19,95	25,50	16,65	30,88	24,82	15,45
	1973	29,48*	33,39	20,81	25,52	24,08*	33,03	33,79	23,00
	1974	38,47	45,34	28,10	30,09	30,20	41,35	35,08	22,40
Interni	1974	53,12	61,00	37,90	44,00	41,00	56,60	47,40	-
Otroški	1974	96,00	141,90	50,55	48,00	49,20	67,92	56,90	-
Infekcijski	1974	56,99	61,00	-	40,00	41,00	60,30	47,40	-
Nevropsihiatrični	1974	65,45	76,25	-	50,00	51,25	70,75	59,25	-
Kirurški	1974	33,53	39,65	25,30	26,00	26,65	36,79	30,80	-
Porodniško-ginekološki	1974	26,46	21,35	25,30	24,00	24,60	33,96	28,45	22,40
Otorinolaringološki	1974	26,87	30,50	21,30	20,00	20,60	43,50	23,70	-

20. Poprčne cene pregleda v ambulantno-dispanzerskih službah in zdravstvenih domovih v SR Sloveniji po krajih

din

	Leto	SR Slovenija	Ljubljana	Nova Gorica	Koper	Maribor	Celje	Novo mesto	Kranj
SKUPAJ	1969	6,84	9,80	7,65	6,20	8,97	7,87	...	
	1970	10,83	11,99	8,96	7,35	12,43	9,52	...	
	1971	14,92	16,49	12,44	12,37	16,32	13,27	15,72	
	1972	18,97	20,68	16,45	18,99	18,84	18,41	18,29	
	1973	24,10	32,79	19,62	23,19	22,02	24,61	22,18	
	1974	33,50	40,22	39,46	24,98	29,53	29,77	29,87	
Splošna medicina	1974	28,81	33,48	34,11	21,00	26,85	26,00	26,19	
Za varstvo šolske mladine	1974	40,45	-	40,40	31,00	-	43,00	46,06	
Za varstvo otrok	1974	47,92	50,62	56,40	35,00	42,00	50,00	51,20	
Za varstvo žene	1974	41,47	72,99	47,32	19,00	20,00	23,00	24,27	
Nervološka specialistična ambulanta	1974	36,00	-	-	36,00	-	-	-	
Otorinolaringološka	1974	14,65	14,13	-	-	17,00	-	-	

REZULTATI RAZISKOVANJ

Odgovarja
direktor Franta Komel

Urednik
Branko Mlinar

Lektor
Jože Faganel

Tehnični urednik
Anton Rojc

Izdal in tiskal
Zavod SR Slovenije za statistiko
Ljubljana, Vožarski pot 12
februar 1976
Naklada 210 izvodov
Cena 65 din

ID sc 4/1976