

Dokumentarni fond  
 Republike Slovenije  
 Arhivsko  
 oznaka  
 12251/e  
 422

ZAVOD SR SLOVENIJE ZA STATISTIKO

**OSEBNI DOHODKI ZAPOSLE-  
 NIH V DRUŽBENEM  
 SEKTORJU 1975**

**REZULTATI  
 RAZISKOVANJ  
 (STATISTIČNO GRADIVO)**

67.3	151.0	140.9	134.2	129.4	125.7	122.9	120.6	118.7	117.2	115.8
67.4	151.0	141.0	134.2	129.4	125.7	122.9	120.6	118.7	117.2	115.9
67.4	151.0	141.0	134.3	129.4	125.7	122.9	120.6	118.7	117.2	115.9
67.5	151.1	141.0	134.3	129.4	125.8	122.9	120.6	118.8	117.2	115.9
67.5	151.1	141.1	134.3	129.4	125.8	122.9	120.6	118.8	117.2	115.9
67.6	151.2	141.1	134.3	129.5	125.8	122.9	120.7	118.8	117.2	115.9
67.7	151.2	141.1	134.3	129.5	125.8	123.0	120.7	118.8	117.2	115.9
67.7	151.2	141.2	134.4	129.5	125.8	123.0	120.7	118.8	117.2	115.9
67.8	151.3	141.2	134.4	129.5	125.9	123.0	120.7	118.8	117.3	115.9
67.8	151.3	141.2	134.4	129.5	125.9	123.0	120.7	118.8	117.3	115.9
67.9	151.3	141.2	134.4	129.6	125.9	123.0	120.7	118.8	117.3	115.9
67.9	151.4	141.3	134.5	129.6	125.9	123.0	120.7	118.9	117.3	115.9
68.0										

ID 47/1976

ZAVOD SR SLOVENIJE ZA STATISTIKO

REZULTATI  
RAZISKOVANJ  
(STATISTIČNO GRADIVO)

**OSEBNI DOHODKI ZAPOSLE-  
NIH V DRUŽBENEM  
SEKTORJU 1975**

MARJAN DEKLEVA, samostojni svetovalec za  
statistiko osebnih dohodkov

**št. 47**

**LJUBLJANA, DECEMBER 1976**

## REZULTATI RAZISKOVANJ 1976

1. Zaposleni v družbenem sektorju 1974, 38 str.
2. Letni pregled odkupa 1974, 66 str.
3. Letni pregled obrti 1974, 38 str.
4. Letni pregled cen 1974, 31 str.
5. Demografski rajoni SRS s historiatom razvoja teritorialnega območja z osnovnimi podatki iz popisov prebivalstva po osvoboditvi, 129 str.
6. Letni pregled industrije 1974, 132 str.
7. Študenti visokošolskih zavodov 1974 - 75, 76 str.
8. Anкета o zasebnih kmečkih gospodarstvih 1971 - 74, 35 str.
9. Direktorji v organizacijah združenega dela v gospodarski in družbeni dejavnosti 1975, 33 str.
10. Letni pregled komunalne dejavnosti 1973, 30 str.
11. Letni pregled kmetijstva 1974, 44 str.
12. Kulturno - umetniška in znanstvena dejavnost 1974, 42 str.
13. Letni pregled gradbeništva 1969, 47 str.
14. Osební dohodki zaposlenih v družbenem sektorju 1974, 54 str.
15. Letni pregled gradbeništva 1970, 49 str.
16. Dohodki in izdatki organizacij, združenega dela negospodarskih organizacij 1974, 65 str.
17. Letni pregled gradbeništva 1971, 50 str.
18. Letni pregled gradbeništva 1972, 50 str.
19. Letni pregled gradbeništva 1973, 48 str.
20. Družbeni produkt in narodni dohodek v letu 1974, 48 str.
21. Kulturno - umetniška in prosvetna dejavnost 1974/75, 34 str.
22. Seznam osnovnih in srednjih šol ter višjih in visokih šol na začetku šolskega leta 1975/76, 118 str.
23. Zaposleni v družbenem in zasebnem sektorju ter fluktuacija zaposlenih 1974/75, 30 str.
24. Vzgojnovarstveni zavodi v letu 1974/75 in socialni zavodi s seznamom poročevalskih enot v letu 1974, 63 str.
25. Sestava organov in dejavnosti skupščin občin v letu 1975, 35 str.
26. Investicije 1974, družbeni in zasebni sektor, 48 str.
27. Naravno gibanje prebivalstva SRS v letu 1973, 84 str.
28. Osební dohodki po poklicih v letu 1974, 68 str.
29. Prebivalstvo SRS 1970 - 76, 35 str.
30. Osnovne šole na začetku šolskega leta 1975/1976 po krajevnih skupnostih, 41 str.
31. Telesna kultura 1974, 53 str.
32. Letni pregled cen 1975, 50 str.
33. Letni pregled odkupa 1975, 74 str.
34. Periodični finančni računi 1974-1975, 35 str.
35. Letni pregled industrije 1975, 141 str.
36. Selitvena gibanja prebivalstva v SR Sloveniji 1971 - 1975, 29 str.
37. Osnovne in srednje šole na koncu šolskega leta 1974-1975 in začetku šolskega leta 1975-1976, 89 str.
38. Organizacije in skupnosti v gospodarstvu in negospodarstvu v SR Sloveniji, 272 str.
39. Kazenska sodna statistika 1975, 142 str.
40. Poraba reprodukcijskega materiala in prodaja po republikah v letu 1972, 40 str.
41. Letni pregled obrti 1975, 41 str.
42. Letni pregled kmetijstva 1975, 43 str.
43. Študenti visokošolskih zavodov 1975-76, 71 str.
44. Sestava in dejavnost krajevnih skupnosti 1974-1975, 89 str.
45. Letni pregled gradbeništva 1974, 70 str.
46. Dohodki in izdatki organizacij združenega dela negospodarskih dejavnosti 1975, 42 str.

## U V O D

V tem gradivu objavljamo podatke o osebnih dohodkih za leto 1975, ki smo jih zbrali z redno mesečno in polletno statistično raziskavo o čistih osebnih dohodkih zaposlenih v družbenem sektorju (obrazec RAD-1). S to raziskavo zbiramo podatke od vseh organizacij združenega dela in drugih delovnih skupnosti ter njihovih teritorialno ločenih poslovnih-delovnih enot, ki so v drugih občinah na območju SR Slovenije že od leta 1963.

Gradivo obsega v uvodnih razpredelnicah pregled osebnih dohodkov po letih, ki mu sledijo razpredelnice s podatki za leto 1975 in sicer: poprečni osebni dohodki po mescih za panoge in skupine dejavnosti, struktura zaposlenih po velikosti osebnih dohodkov, struktura organizacij po velikosti najmanjšega in največjega osebnega dohodka ter njihovih razmerij v marcu in septembru ter struktura organizacij po velikosti njihovega poprečnega osebnega dohodka v obdobju januar-september.

Medtem ko smo do leta 1975 razvrščali organizacije v dejavnosti po osnovni dejavnosti organizacije združenega dela, smo s tem letom prešli na razvrščanje po osnovni dejavnosti temeljnih organizacij združenega dela, upoštevajoč ustavno načelo, da so temeljne organizacije združenega dela osnova vseh oblik združevanja. Podatke smo obdelovali po obeh vidikih.


Zaradi primerjave s preteklimi leti smo v uvodnih razpredelnicah upoštevali še podatke po stari razvrstitvi. Razlike med staro in novo razvrstitvijo po dejavnostih prikazujemo v posebni razpredelnici (II-1). V tej so prikazani tudi bruto osebni dohodki ter osebni dohodki brez izplačil za nadurno delo.

Nekatere podatke iz gradiva smo že objavili v naših rednih publikacijah (Statistične informacije, Mesečni statistični pregled, Letopis SR Slovenije itd.). Večina podatkov razdelka III in IV ter podatki o osebnih dohodkih po skupinah dejavnosti pa so za leto 1975 prvič objavljeni v tem gradivu.

Ljubljana, december 1976

Direktor  
Franta Komel

## STATISTIČNA ZNAMENJA

- ni pojava ali le neznatna velikost
- ... ni podatka
- 0 podatek, manjši od 0,5 (polovice) dane merske enote
- 0,0 podatek, manjši od 0,05 (pet stotin) dane merske enote
- $\bar{x}$  poprečje
- 1) označba za opombo pod tabelo in pod črto
- ( ) začasen (nepopoln), nezadostno preverjen ali ocenjen podatek
- x spremenjena kvaliteta
- \* popravljen podatek
-  zajeto s podatkom v smeri puščice

V S E B I N A

	Stran
METODOLOŠKA POJASNILA . . . . .	7
KOMENTAR . . . . .	8
 I. PODATKI PO LETIH	
I-1. Osební dohodki ter indeksi nominalnih in realnih osebnih dohodkov <i>1965-1975</i> . . . . .	10
I-2. Osební dohodki po področjih dejavnosti . . . . .	10
I-3. Osební dohodki po panogah dejavnosti . . . . .	11
I-4. Deleži zaposlenih po velikosti osebnih dohodkov . . . . .	13
 II. PODATKI ZA LETO 1975	
II-1. Bruto in neto osebni dohodki v letu 1975 . . . . .	14
II-2. Indeksi osebnih dohodkov v gospodarstvu in negospodarskih dejavnostih po mescih 1975 . . . . .	16
II-3. Osební dohodki po mescih 1975 in skupinah dejavnosti . . . . .	17
 III. PODATKI ZA MAREC IN SEPTEMBER 1975 . . . . .	
III-1. Deleži zaposlenih po velikosti osebnih dohodkov za marec in september 1975 po panogah dejavnosti . . . . .	25
III-2. Organizacije po velikosti najmanjšega osebnega dohodka za marec in september 1975 po panogah dejavnosti . . . . .	31
III-3. Organizacije po velikosti največjega osebnega dohodka za marec in september 1975 po panogah dejavnosti . . . . .	37
III-4. Organizacije po velikosti razmerja med najmanjšim in največjim osebnim dohodkom za marec in september 1975 po panogah dejavnosti . . . . .	43
III-5. Organizacije po velikosti najmanjšega osebnega dohodka za marec 1975 in razmerja med najmanjšim in največjim osebnim dohodkom po področjih dejavnosti . . . . .	48
III-6. Organizacije po velikosti najmanjšega osebnega dohodka za september 1975 in razmerja med najmanjšim in največjim osebnim dohodkom po področjih dejavnosti . . . . .	51
 IV. PODATKI ZA OBDOBJE JANUAR-SEPTEMBER 1975	
IV-1. Organizacije po velikosti poprečnega mesečnega osebnega dohodka v obdobju januar-september 1975 po panogah dejavnosti . . . . .	54
IV-2. Strukturni deleži organizacij in zaposlenih po velikosti poprečnega mesečnega osebnega dohodka organizacije v obdobju januar-september 1975 po področjih dejavnosti . . . . .	57

PRILOGA:

Obrazec RAD-1





## Viri in metode zbiranja podatkov

Podatke v tem statističnem gradivu smo zbrali z mesečno in polletno raziskavo Mesečno poročilo o osebnih dohodkih in zaposlenih ter Polletno poročilo o osebnih dohodkih in zaposlenih v letu 1975 (RAD-1). Ti dve poročili sta bili kot redni statistični raziskavi vpeljani v letu 1963, izvedbo za leto 1975 pa je odobrila Zvezna skupščina z odlokom AS št. 774/13, ki je bil objavljen v Uradnem listu SFRJ, št. 13/73. Osnova za zbiranje teh podatkov je Pravilnik o evidencah na področju dela (Uradni list SFRJ, št. 55/65).

Da zagotovimo podatke tudi po občinah, opazujemo organizacije po kombiniranem organizacijsko teritorialnem načelu. Največkrat se organizacijsko načelo opazovanja pokriva s teritorialnim. Od organizacijskega načela odstopamo pri organizacijah, ki imajo svoje delovne enote v drugih občinah, kot je sedež matične organizacije. V takih primerih opazujemo ločene dele organizacij kot samostojne poročevalske enote v tisti dejavnosti, ki jo dejansko opravljajo, ne pa v osnovni dejavnosti organizacije, ki ji pripadajo. Ločene enote na območju iste občine, kjer je sedež organizacije, opazujemo v sklopu te organizacije kot eno poročevalsko enoto po njeni osnovni dejavnosti.

Osnovne organizacije, po katerih smo določali osnovno dejavnost so bile do l. 1975 organizacije združenega dela v letu 1975 pa temeljne organizacije združenega dela.

Organizacije razvrščamo v dejavnosti po Nomenklaturi za razvrščanje gospodarskih in drugih organizacij in državnih organov po dejavnosti (Uradni list SFRJ, št. 10/62). Pri tem smo upoštevali tudi vse naknadne spremembe in dopolnila. Po omenjeni nomenklaturi razvršča organizacije Služba družbenega knjigovodstva. Podlaga za zbiranje podatkov je obstoječa evidenca in finančno-knjigovodska dokumentacija v organizaciji: plačilne liste, kartoni osebnih dohodkov, dokumentacija kadrovske oz. personalne službe in drugo. Mesečno spremljamo poleg podatkov o zaposlenih in pripravnikih samo še podatke o izplačanih čistih osebnih dohodkih in zaposlenih, ki so te osebne dohodke prejeli. Iz teh podatkov računamo poprečni mesečni čisti osebni dohodek na zaposlenega. V letu 1975 smo spremljali bruto izplačila osebnih dohodkov, izplačila za nadurno delo in število delavcev, ki so delali v naturah.

Dvakrat letno (za marec in september) zbiramo tudi podatke o zaposlenih po velikosti osebnega dohodka ter podatke o najmanjših in največjih osebnih dohodkih zaposlenih v organizaciji (poročevalski enoti). Vse podatke o čistih osebnih dohodkih na zaposlenega v tej publikaciji prikazujemo kot mesečna poprečja.

## Zajetje

Z mesečnim in polletnim poročilom zajemamo vse organizacije združenega dela in delovne skupnosti na območju SR Slovenije, razen področnih organov Zveznega sekretariata za narodno obrambo. Upoštevani niso tudi organi in organizacije Sekretariata za notranje zadeve ter zaposleni na območju drugih republik v SFRJ in v tujini.

Podatki so primerljivi za obdobje 1961 do 1974. Vsa ta leta se obrazec in navodilo za izpolnjevanje vsebinsko skoraj nista spremenila. Upoštewane so samo tekoče organizacijske spremembe v organizacijah in spremembe dejavnosti v času, ko so nastale. Podatke prejšnjih let smo zbirali z anketo po vzorčni metodi samo v določenih področjih dejavnosti. Ostali podatki so rezultat drugih statističnih raziskav in ocen.

## Definicije znakov

"Poprečni osebni dohodki" so poprečni prejemki na zaposleno osebo, ki izvirajo iz delovnega razmerja po predpisih o osebnem dohodku. Te prejemke sestavljajo osebni dohodek za delo v polnem in nepolnem (krajšem ali skrajšanem) delovnem času ter za delo nad polnim delovnim časom (podaljšan čas), nadomestila za bolezen do 30 dni, nadomestila v breme drugih organizacij in organov (vojaške vaje, predvojaška vzgoja, civilna zaščita ipd.) in prejemki po periodičnem obračunu ter zaključnem računu. Poprečni osebni dohodki ne vsebujejo otroškega dodatka, dodatkov za prevoz na delo in ločeno življenje ter prejemkov zunanjih sodelavcev in učencev v gospodarstvu. "Nadomestila osebnega dohodka iz sredstev delovne organizacije" predstavljajo zneski, ki so jih organizacije izplačale delavcem za čas letnega dopusta, strokovnega izobraževanja in plačanega dopusta do 7 dni.

"Nadomestila osebnega dohodka v breme drugih organizacij in organov" so nadomestila, ki so jih druge organizacije izplačale delavcem za izgubljeni delovni čas zaradi vojaških vaj, predvojaške vzgoje, civilne zaščite, priprava in drugo. Iz zdravstvenega zavarovanja so upoštevana samo nadomestila za bolezen do 30 dni, ki so jih plačale organizacije iz svojih sredstev.

"Indeksi nominalnih osebnih dohodkov" so računani na osnovi skupnih poprečnih mesečnih osebnih dohodkov.

"Indeksi realnih osebnih dohodkov" predstavljajo razmerje med indeksoma nominalnih osebnih dohodkov in cen življenjskih potrebščin (življenjskih stroškov).

Razvrščanje "zaposlenih po velikosti osebnega dohodka" je napravljeno na osnovi skupnih osebnih dohodkov, ki so jih delavci prejeli za marec oz. september. Upoštevani so samo delavci, ki so ustvarili polni fond delovnega časa, to pomeni, da so imeli najmanj 160 in največ 200 plačanih ur, ne glede na to, če so bile opravljene v polnem ali v delovnem času, ki je daljši od polnega. (V tabeli je to število prikazano v stolpcu "% upoštevanih").

Kot "najmanjši oz. največji osebni dohodek v organizaciji" je upoštevan osebni dohodek delavca, ki je prejel za poln ali daljši delovni čas (praviloma 182 ali več ur) v organizaciji ali njeni teritorialno ločeni delovni enoti najmanjši oz. največji osebni dohodek. Iz obdelave smo izločili vse organizacije, pri katerih razpon med najmanjšim in največjim osebnim dohodkom ni bil večji kot 1. Na ta način je zelo zmanjšano število teritorialno ločenih delovnih mest z enim zaposlenim ali več zaposlenimi, ki imajo enake prejemke. Med temi je tudi več družbenih organizacij, organizacij telesnovzgojne dejavnosti in trgovin. Pregled o številu zajetih in prikazanih organizacij prikazujemo v razpredelnici.

"Razmerje med najmanjšim in največjim osebnim dohodkom" je izračunano na osnovi podatkov o najmanjših in največjih osebnih dohodkih organizacije ali teritorialno ločene delovne enote. Z razmerjem je določeno, kolikokrat je največji osebni dohodek večji od najmanjšega osebnega dohodka.

Organizacije oz. njihove teritorialno ločene delovne enote so razvrščene po velikosti njihovega poprečnega čistega osebnega dohodka, ki so ga prejeli zaposleni v obdobju januar-september 1975. Upoštewane so bile tiste organizacije oz. teritorialno ločene delovne enote in v tistih dejavnostih, kakor smo jih registrirali s poročili za mesec september.

ŠTEVILO ORGANIZACIJ IN TERITORIALNO LOČENIH DELOVNIH ENOT

31. marca in 30. septembra 1975

Področje dejavnosti	Marec		September	
	zajete organizacije	prikazane organizacije	zajete organizacije	prikazane organizacije
SKUPAJ	7 955	7 235	8 519	7 844
Gospodarstvo	5 220	4 787	5 676	5 294
Industrija	1 123	1 117	1 281	1 276
Kmetijstvo	254	238	297	281
Gozdarstvo	95	92	112	108
Gradbeništvo	282	278	326	324
Promet	423	399	458	434
Trgovina in gostinstvo	2 285	1 935	2 410	2 106
Obrt	572	546	597	573
Komunala	186	182	195	192
Negospodarske dejavnosti	2 735	2 448	2 843	2 550
Kulturno-socialna dejavnost	1 723	1 629	1 796	1 688
Družbene službe	1 012	819	1 047	862

Izdane publikacije s področja osebnih dohodkov:

Podatke o osebnih dohodkih smo do sedaj objavili v letnih pregledih o zaposlenih za leto 1951, 1952 in 1953, v statističnih

gradivih 1962, št. 18/69, 10/73, 7/74, 13/75 ter 14 in 28/76, v publikacijah "Statistični podatki po občinah SR Slovenije" št. X/66, XI/68, IX/69, II/70, VII/71, I/72, III/73, II/74 in VIII/75 ter v drugih naših rednih publikacijah.

K O M E N T A R

V letu 1975 je znašal povprečni mesečni čisti osebni dohodek na zaposlenega v družbenem sektorju 3 521 din. V primerjavi s povprečjem 1974 se je povečal za 706 din oz. za 25,1 %, kar je pol točke manj kot v letu 1974. Zadnjih 10 let (1965 do 1974) se je osebni dohodek večal po povprečni letni stopnji 19,5 %, v zadnjih petih letih tega obdobja po 19,6 %.

Življenjski stroški so naraščali nekoliko hitreje, zato je bil realni osebni dohodek v tem letu za 0,7 % nižji kakor 1974. Realna vrednost osebnih dohodkov se je torej v letu 1975 nekoliko znižala, medtem ko se je v letu 1974 povečala za 1 %. Realno osebni dohodki stagnirajo že štiri leta. Njihova vrednost po letu 1972 variira v mejah + 1 %, samo v letu 1973 se je za 3,5 % zmanjšala. Resolucija o družbenoekonomski politiki in razvoju SR Slovenije je za leto 1975 predvidevalo povečanje realne vrednosti za 1 %.

V posameznih mescih 1975 so se osebni dohodki spreminjali v mejah - 6,3 do 5,5 %. Skrajni mejni sta bili doseženi v januarju in decembru. Razen v januarju so se osebni dohodki znižali samo še v mesecu avgustu. Mejne vrednosti sprememb v posameznih mescih so za gospodarstvo - 4,6 in 5,5 %, ki sta bili doseženi v januarju in juliju. Osebni dohodki v gospodarstvu so se precej povečali tudi v marcu, aprilu, oktobru in decembru (nad 4 %). V negospodarskih dejavnostih so se mesečne spremembe gibale v mejah - 13,8 do + 13,9 %, ki sta bili doseženi v prvih dveh mescih, sicer pa so se nad 6%

osebni dohodki v negospodarskih dejavnostih povečali še v maju, juniju, septembru, novembru in decembru.

Kakor v letu 1974, so tudi v letu 1975 osebni dohodki hitreje naraščali v negospodarskih dejavnostih, kjer so se povečali za 30,8 %. Razlika v povečanju med gospodarstvom in negospodarskimi dejavnostmi je znašala 6,9 točk in je dvainpolkrat večja kot v predhodnem letu, ko je znašala samo 2,6 točk.

V primerjavi s povprečjem 1974 so se osebni dohodki v posameznih področjih dejavnosti v letu 1975 povečali za 17,8 do 32 %. Najmanjša rast je bila dosežena v gozdarstvu, edino področje, ki ni doseglo 20 % povečanja. Visoke stopnje rasti (nad 28 %) so bile dosežene v gradbeništvu, komunalni, kulturno-socialni dejavnosti in družbenih službah, kjer je bila najvišja. V industriji, ki zaposluje največ delavcev, so se osebni dohodki povečali za 22,5 %, torej manj kot v celotnem gospodarstvu.

Med posameznimi panogami je bila razlika v povečanju znatno večja, saj je znašala skoraj 50 točk (v letu 1974 20 točk). V ribištvu in gumarski obrti se osebni dohodki niso povečali niti za 10 %, kar v 13 panogah pa so se povečali več kot 30 %, med njimi največ v pomorskem prometu (54 %).

Največ zaposlenih je prejelo osebni dohodek med 2000 in

3 000 din. Takih je bilo v marcu 22,5 in v septembru 21,1%. Večje osebne dohodke je prejelo v marcu 45,3 % zaposlenih, med temi 7,2 % zaposlenih nad 5000 din. Enak delež zaposlenih je v marcu 1974 prejel osebni dohodek nad 4000 din. 32,2 % zaposlenih je prejelo manj kot 2500 din osebnega dohodka. Do septembra se je delež zaposlenih, ki so prejeli nad 3000 din osebnega dohodka povečal za 14 točk na 59 %. Delež zaposlenih z nižjimi osebnimi dohodki pa se je zmanjšal na 19,9 %. V septembru je imelo 11,5 % zaposlenih osebni dohodek nad 5000 din.

Po sindikalni listi najnižji osebni dohodek delavca, ki je delal poln delovni čas in je dosegal normalen delovni uspeh, ne bi smel biti pod 1 689 din, t.j. 60 % povprečnega osebnega dohodka na zaposlenega v letu 1974. Z zakonom pa je bil določen najmanjši osebni dohodek v višini 1267 din. V marcu je prejelo okrog 3 % zaposlenih manjši osebni dohodek, kot je bil določen s sindikalno listo. Do septembra se je delež takih delavcev zmanjšal na okrog 1 %. To so bili predvsem delavci v preizkusni dobi in priučevanju (tudi pripravni-

ki) poleg tega pa moramo upoštevati, da so v tej masi zaposlenih zajeti tudi delavci, ki niso imeli plačan poln delovni čas (upoštevani so zaposleni s 160 do 200 plačanimi urami), ter bolni do 30 dni, ki prejemaajo nadomestilo osebnega dohodka na osnovi poprečja prehodnega leta.

Poprečni osebni dohodek delavcev, ki so imeli v organizaciji ali teritorialno ločeni delovni-poslovni enoti najnižji osebni dohodek se je v marcu 1975 povečal na 2090 din in v septembru na 2359 din. V pretežnem delu organizacij so bili najnižji osebni dohodki med 1800 in 2550 din.

Poprečni osebni dohodek delavcev, ki so imeli v organizaciji največji osebni dohodek pa je znašal v marcu 5965 in v septembru 6728 din. V več kot polovici organizacij je bil najvišji osebni dohodek višji kot 6000 din. Razmerje med povprečnim najmanjšim in največjim osebnim dohodkom je 2,9 in se v primerjavi z letom 1974 ni spremenilo, v gospodarstvu in negospodarskih dejavnostih pa skoraj ni razlike.

## I. PODATKI PO LETIH

I-1. Osební dohodki ter indeksi nominalnih in realnih osebnih dohodkov

	Osební dohodki din			Indeksi (1974 = 100)						
				nominalnih osebnih dohodkov			življenj- skih stroškov	realnih osebnih dohodkov		
	skupaj	gospo- darstvo	negospo- darstvo	skupaj	gospo- darstvo	negospo- darstvo		skupaj	gospo- darstvo	negospo- darstvo
1952	87	83	108	3	3	3	10	31	30	34
1953	101	93	138	4	3	4	10	35	33	41
1954	109	100	158	4	4	5	10	38	35	48
1955	118	110	153	4	4	5	11	37	35	42
1956	126	119	162	5	4	5	12	39	37	44
1957	155	148	192	6	5	6	12	45	44	49
1958	167	157	224	6	6	7	13	46	45	55
1959	193	183	248	7	7	8	13	52	51	58
1960	221	211	276	8	8	9	15	51	50	56
1961	272	255	347	10	9	11	16	60	57	66
1962	300	286	373	11	10	12	19	58	56	63
1963	357	343	441	13	13	14	20	64	63	69
1964	472	457	564	17	17	18	22	76	75	80
1965	623	603	749	22	22	23	29	76	76	81
1966	824	804	948	29	29	30	36	82	82	83
1967	910	886	1 056	32	32	33	39	84	84	86
1968	997	971	1 144	35	35	36	41	87	87	88
1969	1 148	1 118	1 322	41	41	41	45	91	91	92
1970	1 376	1 337	1 605	49	49	50	50	98	98	101
1971	1 643	1 596	1 915	58	58	60	57	102	102	105
1972	1 935	1 885	2 221	69	69	69	67	102	102	103
1973	2 241	2 194	2 508	80	80	78	81	99	99	97
1974	2 815	2 746	3 204	100	100	100	100	100	100	100
1975	3 521	3 403	4 175	125	124	130	126	99	98	103

I-2. Osební dohodki po področjih dejavnosti

	din												
	Skupaj	Indu- strija	Kmetij- stvo	Gozdar- stvo	Gradbe- ništvo	Promet	Trgovina in gostinstvo			Obrt	Komu- nala	Kulturno socialna dejav- nost	Družbe- ne službe
							skupaj	trgovina	gostin- stvo				
1952	87	85	60	73	86	77	75	78	68	74	67	...	...
1953	101	88	67	85	85	87	83	85	76	80	75	...	...
1954	109	105	...	...	...	...	...	...	...	...	...	...	...
1955	118	110	75	91	101	105	...	...	...	...	...	...	...
1956	126	124	82	96	95	106	115	119	101	...	...	...	...
1957	155	152	91	...	116	...	151	159	123	...	...	...	...
1958	167	163	98	118	130	150	149	156	130	...	...	...	...
1959	193	192	114	151	146	184	179	185	156	...	...	...	...
1960	221	216	151	181	200	224	216	222	196	...	...	...	...
1961	272	257	200	220	248	273	264	273	235	228	246	...	...
1962	300	293	246	271	276	300	297	311	254	265	277	383	374
1963	357	349	305	318	327	359	362	379	314	326	326	435	456
1964	472	461	412	470	439	476	487	511	414	437	428	557	581
1965	623	611	538	614	551	644	644	667	574	566	573	746	757
1966	824	805	719	807	747	890	877	920	747	743	745	935	980
1967	910	876	803	864	847	959	985	1 031	841	849	871	1 023	1 155
1968	997	962	833	948	943	1 048	1 058	1 105	899	928	968	1 116	1 236
1969	1 148	1 104	955	1 098	1 102	1 226	1 216	1 263	1 046	1 059	1 099	1 285	1 439
1970	1 376	1 284	1 196	1 444	1 395	1 497	1 474	1 531	1 263	1 282	1 324	1 577	1 694
1971	1 643	1 538	1 480	1 709	1 647	1 777	1 739	1 808	1 487	1 533	1 558	1 889	1 996
1972	1 935	1 820	1 775	1 948	1 992	2 093	2 011	2 079	1 760	1 832	1 823	2 192	2 310
1973	2 241	2 139	2 142	2 296	2 270	2 441	2 263	2 324	2 031	2 137	2 132	2 485	2 575
1974	2 815	2 685	2 627	3 008	2 881	3 076	2 780	2 866	2 441	2 666	2 637	3 176	3 287
1975	3 521	3 290	3 214	3 544	3 705	3 866	3 441	3 525	3 121	3 369	3 448	4 119	4 338

## I-3. Osební dohodki po panogah dejavnosti

	din										
	1965	1966	1967	1968	1969	1970	1971	1972	1973	1974	1975
SKUPAJ	623	824	910	997	1 148	1 376	1 643	1 935	2 241	2 815	3 521
GOSPODARSTVO	603	804	886	971	1 118	1 337	1 596	1 885	2 194	2 746	3 403
Industrija	611	805	876	962	1 104	1 284	1 538	1 820	2 139	2 685	3 290
Elektroenergetska	834	1 123	1 317	1 361	1 636	1 885	2 114	2 406	2 677	3 483	4 433
Premogovništvo	813	937	936	1 058	1 223	1 414	1 916	2 231	2 941	3 791	4 566
Naftna	603	787	878	1 053	1 083	1 269	1 782	2 216	2 697	3 523	4 221
Črna metalurgija	717	882	879	961	1 136	1 252	1 644	1 988	2 395	2 944	3 703
Barvasta metalurgija	757	1 044	1 060	1 112	1 289	1 425	1 708	1 939	2 290	3 007	3 505
Nekovinska	593	719	741	882	1 006	1 194	1 429	1 776	2 018	2 480	3 073
Kovinska	599	800	911	961	1 118	1 297	1 514	1 766	2 062	2 603	3 208
Ladjedelniška	762	1 041	1 006	1 119	1 385	1 589	1 754	2 235	2 540	3 177	3 900
Elektroindustrija	525	725	796	944	1 050	1 215	1 435	1 704	1 995	2 490	3 099
Kemična	702	923	1 001	1 158	1 360	1 561	1 788	2 065	2 399	3 054	3 727
Industrija gradbenega materiala	597	807	967	1 002	1 135	1 339	1 618	1 896	2 197	2 783	3 377
Lesna	525	664	745	875	1 007	1 208	1 422	1 708	1 986	2 490	2 990
Papirna	641	825	882	1 042	1 178	1 356	1 599	1 869	2 229	2 895	3 490
Tekstilna	516	705	746	816	901	1 064	1 317	1 644	1 948	2 417	2 912
Usnjarska	558	738	811	881	1 010	1 148	1 413	1 717	2 057	2 467	3 069
Gumarska	683	843	919	1 141	1 273	1 430	1 725	2 178	2 545	3 059	3 637
Živilska	572	799	870	943	1 080	1 292	1 555	1 830	2 143	2 661	3 225
Grafična	769	1 014	1 166	1 245	1 413	1 705	1 953	2 177	2 455	3 055	3 866
Tobačna	522	739	779	1 073	1 318	1 442	1 695	1 895	2 267	2 595	3 347
Filmska	642	792	1 293	1 613	1 575	1 815	1 856	2 233	2 461	3 261	4 290
Druga neomenjena	521	708	752	881	1 064	1 236	1 590	1 739	2 068	2 493	3 324
Kmetijstvo	538	719	803	833	955	1 196	1 480	1 775	2 142	2 627	3 214
Kmetijstvo	...	706	791	822	943	1 181	1 466	1 768	2 145	2 607	3 194
Ribištvo	...	990	1 234	1 092	1 300	1 495	1 907	1 925	2 349	2 891	3 157
Vodno gospodarstvo	...	797	918	939	1 072	1 337	1 601	1 838	2 110	2 778	3 375
Gozdarstvo	614	807	864	948	1 098	1 444	1 709	1 948	2 296	3 008	3 544
Gozdarstvo	...	807	863	948	1 098	1 445	1 710	1 949	2 297	3 012	3 545
Lov	...	795	961	1 024	1 178	1 356	1 625	1 867	2 238	2 611	3 447
Gradbeništvo	551	747	847	943	1 102	1 395	1 647	1 992	2 270	2 881	3 705
Projektiranje	1 223	1 497	1 716	1 970	2 321	2 878	3 210	3 512	3 737	4 825	5 973
Gradnje	500	682	775	855	984	1 258	1 520	1 868	2 136	2 709	3 511
Montaža	647	871	1 051	1 177	1 418	1 669	1 827	2 168	2 483	3 161	4 002
Zaključna dela	...	...	...	803	943	1 258	1 491	1 858	2 226	2 873	3 422
Merjenje in kartiranje	...	896	1 071	1 422	1 657	1 957	2 448	2 772	2 936	3 916	4 590
Dela v lastni režiji	-	-	-	-	1 864	2 521	2 676	2 910	3 393	3 976	5 125
Promet	644	890	959	1 048	1 226	1 497	1 777	2 093	2 441	3 076	3 866
Železniški	575	820	891	972	1 165	1 466	1 677	1 938	2 206	2 824	3 561
Pomorski	785	1 029	948	1 058	1 259	1 555	1 873	2 245	3 072	3 524	5 437
Zračni	1 097	1 437	1 326	1 344	1 783	1 900	2 436	2 545	3 030	3 404	4 172
Cestni	657	898	1 033	1 152	1 307	1 556	1 883	2 209	2 601	3 279	4 033
Mestni	787	1 082	1 046	1 088	1 334	1 625	1 987	2 327	2 792	3 498	4 329
Prekladalni	728	921	1 001	1 150	1 296	1 663	1 837	2 408	2 676	3 132	4 067
Poštni	605	804	930	1 001	1 120	1 304	1 633	1 960	2 248	2 843	3 554

## I-3. Osebni dohodki po panogah dejavnosti (nadaljevanje)

din

	1965	1966	1967	1968	1969	1970	1971	1972	1973	1974	1975
Trgovina in gostinstvo	644	877	985	1 058	1 216	1 474	1 739	2 011	2 263	2 780	3 441
Trgovina	667	920	1 031	1 105	1 263	1 531	1 808	2 079	2 324	2 866	3 525
Trgovina na drobno	634	822	929	990	1 127	1 376	1 653	1 942	2 163	2 656	3 247
Trgovina na debelo	1	922	1 010	1 096	1 262	1 519	1 792	2 050	2 316	2 854	3 504
Zunanja trgovina	839	1 238	1 455	1 471	1 644	1 954	2 209	2 517	2 772	3 414	4 217
Trgovske storitve	816	1 126	1 245	1 367	1 537	1 867	2 156	2 332	2 583	3 191	4 073
Poslovna združenja	955	1 226	1 613	1 701	1 873	2 237	2 592	2 796	3 092	3 890	4 869
Gostinstvo in turizem	574	747	841	899	1 046	1 263	1 487	1 760	2 031	2 441	3 121
Gostinstvo	...	732	830	883	1 019	1 218	1 439	1 704	1 993	2 386	3 041
Turizem	...	1 032	1 039	1 120	1 299	1 753	1 995	2 347	2 456	3 057	4 006
Obrt	566	743	849	928	1 059	1 282	1 533	1 832	2 137	2 666	3 369
Proizvodna obrt	576	749	850	938	1 074	1 280	1 529	1 809	2 122	2 625	3 284
Nekovinska	...	669	809	962	1 050	1 135	1 274	1 641	1 841	2 210	2 788
Kovinska	...	747	916	985	1 176	1 393	1 666	1 948	2 283	2 819	3 514
Elektriška	...	830	940	923	1 071	1 277	1 544	1 904	2 213	2 892	3 527
Kemična	...	1 193	1 464	1 136	1 263	1 378	1 706	2 010	2 191	2 892	3 575
Gradbeni material	...	677	937	788	875	1 217	1 377	1 484	1 746	2 088	2 591
Lesna	...	649	745	895	1 032	1 299	1 528	1 773	2 010	2 550	3 253
Papirna	...	1 018	1 033	1 033	1 096	1 481	1 677	1 981	2 273	2 795	3 139
Tekstilna	...	649	742	798	899	1 040	1 273	1 498	1 718	2 114	2 696
Usnjarska	...	671	715	804	855	1 001	1 255	1 545	1 928	2 237	2 716
Gumarska	...	769	1 024	1 268	1 474	1 448	1 638	1 948	2 303	2 754	2 885
Živilska	...	885	998	1 097	1 161	1 352	1 613	2 003	2 308	2 773	3 418
Grafična	...	686	787	950	1 019	1 134	1 341	1 548	1 903	2 281	3 083
Druga neomenjena	...	772	897	980	1 177	1 363	1 622	1 889	2 190	2 666	3 248
Gradbena obrt	546	719	847	910	1 034	1 296	1 561	1 908	2 197	2 791	3 584
Storitvena obrt	544	739	841	917	1 028	1 234	1 445	1 729	2 012	2 466	3 151
Komunala	573	745	871	968	1 099	1 324	1 558	1 823	2 132	2 637	3 448
Stanovanjska dejavnost	...	794	971	1 035	1 181	1 404	1 617	1 874	2 158	2 703	3 681
Komunala	...	729	847	951	1 078	1 302	1 542	1 809	2 126	2 621	3 395
NEGOSPODARSKE DEJAVNOSTI	749	948	1 056	1 144	1 322	1 605	1 915	2 221	2 508	3 204	4 175
Kulturno-socialna dejavnost	746	935	1 023	1 116	1 285	1 577	1 889	2 192	2 485	3 176	4 119
Šolstvo	784	945	1 040	1 132	1 352	1 690	2 007	2 297	2 623	3 348	4 383
osnovno	705	837	930	1 001	1 212	1 532	1 800	2 081	2 385	3 071	4 038
srednje in strokovno	897	1 072	1 160	1 283	1 497	1 851	2 249	2 537	2 895	3 624	4 727
višje in visoko	975	1 276	1 423	1 566	1 844	2 245	2 598	2 926	3 258	4 146	5 314
Znanost	787	1 049	1 173	1 310	1 526	1 783	2 064	2 359	2 712	3 436	4 266
Kulturno-prosvetna	667	839	990	1 135	1 329	1 608	1 856	2 122	2 325	2 991	3 868
Umetniška in zabavna	744	986	1 227	1 314	1 472	1 717	2 096	2 422	2 611	3 310	4 438
Zdravstvo	757	966	1 018	1 091	1 206	1 489	1 814	2 164	2 452	3 177	4 130
Socialno varstvo	562	707	798	931	1 074	1 282	1 547	1 766	2 019	2 525	3 271
Telesna vzgoja	519	639	824	997	1 113	1 432	1 679	1 908	2 103	2 757	3 443

## I-3. Osební dohodki po panogah dejavnosti (nadaljevanje)

	din										
	1965	1966	1967	1968	1969	1970	1971	1972	1973	1974	1975
Družbene službe	757	980	1 155	1 236	1 439	1 694	1 996	2 310	2 575	3 287	4 338
Družbene organizacije	839	1 038	1 243	1 369	1 514	1 832	2 145	2 513	2 760	3 704	4 822
Zbornice	901	1 203	1 394	1 801	1 812	2 123	2 414	2 684	3 019	3 662	4 792
Finance in zavarovanje	745	1 038	1 220	1 233	1 520	1 763	2 018	2 301	2 601	3 261	4 117
Banke	...	...	1 362	1 298	1 625	1 841	2 089	2 256	2 558	3 248	4 030
Zavarovanje	...	...	1 375	1 301	1 596	1 822	2 043	2 392	2 658	3 125	4 128
SDK	...	...	994	1 117	1 340	1 615	1 881	2 325	2 657	3 421	4 352
Loterija in stave	...	...	1 244	1 083	1 363	1 529	1 971	1 969	2 133	2 569	3 407
Socialno zavarovanje	776	919	1 005	1 131	1 321	1 568	1 817	2 150	2 372	3 089	3 918
Državni organi	744	932	1 126	1 248	1 413	1 669	2 013	2 343	2 592	3 321	4 555
Organi oblasti	790	912	1 102	1 220	1 383	1 631	1 976	2 315	2 552	3 269	4 487
Zvezni	656	790	1 065	1 163	1 258	1 482	1 942	2 561	2 712	3 941	4 748
Republiški	908	1 091	1 363	1 533	1 698	2 020	2 314	2 693	2 957	3 709	4 814
Občinski	692	875	1 032	1 148	1 317	1 551	1 882	2 171	2 416	3 035	4 346
Pravosodni	850	1 043	1 245	1 383	1 566	1 863	2 203	2 493	2 809	3 618	4 949
Druge družbene službe	701	836	822	790	912	1 088	1 274	1 525	1 778	2 279	3 105

## I-4. Deleži zaposlenih po velikosti osebnih dohodkov

v %

	Skupaj	Osební dohodki										
		do 300 din	301 do 400	401 do 600	601 do 800	801 do 1000	1001 do 1400	1401 do 2000	2001 do 3000	3001 do 4000	4001 do 5000	nad 5000 din
1965 - marec	100	5,1	21,2	42,0	18,0	7,4	6,3					
- september	100	1,2	9,4	41,3	26,5	11,8	9,8					
1966 - marec	100	0,6	3,5	29,6	30,5	16,6	13,3	5,9				
- september	100	0,4	2,0	22,5	31,3	19,8	16,3	7,7				
1967 - september	100	0,5	1,4	17,6	29,5	22,2	19,5	7,1	2,2			
1969 - marec	100		0,5	7,6	23,4	24,6	26,8	12,1	4,1	0,9		
- september	100		0,2	4,3	18,3	23,6	31,3	15,5	5,6	1,2		
1970 - marec	100		0,1	2,9	14,7	22,5	32,8	18,0	7,0	2,0		
- september	100		0,0	1,0	7,8	18,0	35,9	24,3	10,0	3,0		
1971 - marec	100			0,5	4,2	13,4	34,2	30,2	13,2	4,3		
- september	100			0,1	2,1	9,1	33,2	35,2	15,2	5,1		
1972 - marec	100			0,0	0,5	4,8	26,1	39,1	22,0	5,3	2,2	
- september	100			0,0	0,3	2,6	21,6	40,4	26,1	6,2	2,8	
1973 - marec	100				0,1	1,2	15,9	41,6	30,6	7,4	3,2	
- september	100				0,0	0,5	10,4	38,0	36,5	9,8	4,8	
1974 - marec	100				0,0	0,1	4,7	31,4	43,1	13,7	4,4	2,6
- september	100				0,0	0,0	1,1	18,5	46,9	21,7	7,2	4,6
1975 - marec	100						0,3	10,3	44,1	27,9	10,2	7,2
- september	100						0,1	4,2	36,7	32,4	15,1	11,5

Za leto 1968 in marec 1967 nismo zbirali podatkov.

II. PODATKI ZA LETO 1975

II-1. Bruto in neto osebni dohodki v letu 1975

din

	Po osnovni dejavnosti ozdov				Po osnovni dejavnosti tozdov			
	bruto	neto			bruto	neto		
		skupaj	brez nadur x	izplačano za nadure v %		skupaj	brez nadur x	izplačano za nadure v %
SKUPAJ	4 948	3 521	3 330	5,4	4 948	3 521	3 330	5,4
GOSPODARSTVO	4 776	3 403	3 231	5,0	4 775	3 402	3 231	5,0
Industrija	4 611	3 290	3 153	4,2	4 610	3 289	3 152	4,2
Elektroenergetska	6 237	4 433	4 197	5,3	6 218	4 419	4 187	5,2
Premogovništvo	6 382	4 566	4 076	10,7	6 505	4 659	4 195	10,0
Naftna	5 985	4 221	4 198	0,5	5 985	4 221	4 198	0,5
Črna metalurgija	5 209	3 703	3 557	3,9	5 237	3 721	3 571	4,0
Barvasta metalurgija	4 900	3 505	3 407	2,8	4 944	3 540	3 444	2,7
Nekovinska	4 341	3 073	2 914	5,2	4 382	3 106	2 946	5,2
Kovinska	4 484	3 208	3 078	4,0	4 579	3 273	3 133	4,3
Ladjedelniška	5 506	3 900	3 549	9,0	5 506	3 900	3 549	9,0
Elektroindustrija	4 358	3 099	2 996	3,3	4 334	3 083	2 980	3,3
Kemična	5 245	3 727	3 583	3,9	5 167	3 671	3 524	4,0
Industrija gradbenega materiala	4 757	3 377	3 196	5,4	4 765	3 384	3 186	5,8
Lesna	4 181	2 990	2 892	3,3	4 173	2 984	2 883	3,4
Papirna	4 878	3 490	3 342	4,2	4 874	3 486	3 337	4,3
Tekstilna	4 077	2 912	2 839	2,5	4 065	2 904	2 832	2,5
Usnjarska	4 282	3 069	2 952	3,8	4 265	3 057	2 942	3,8
Gumarska	5 070	3 637	3 474	4,5	4 928	3 541	3 387	4,3
Živilska	4 531	3 225	3 065	5,0	4 559	3 252	3 086	5,1
Grafična	5 461	3 866	3 601	6,9	5 428	3 844	3 579	6,9
Tobačna	4 760	3 347	3 267	2,4	4 760	3 347	3 267	2,4
Filmska	6 120	4 290	3 732	13,0	6 120	4 290	3 732	13,0
Druga neomenjena	4 686	3 324	3 215	3,3	3 843	2 723	2 649	2,7
Kmetijstvo	4 512	3 214	3 058	4,8	4 510	3 205	3 055	4,7
Kmetijstvo	4 483	3 194	3 041	4,8	4 470	3 177	3 028	4,7
Ribištvo	4 492	3 157	3 151	0,2	4 472	3 145	3 138	0,2
Vodno gospodarstvo	4 746	3 375	3 197	5,3	4 809	3 419	3 253	4,9
Gozdarstvo	4 945	3 544	3 514	0,8	4 902	3 512	3 481	0,9
Gozdarstvo	4 945	3 545	3 515	0,9	4 902	3 513	3 481	0,9
Lov	4 886	3 447	3 447	-	4 908	3 462	3 462	-
Gradbeništvo	5 209	3 705	3 342	9,8	5 192	3 693	3 336	9,7
Projektiranje	8 472	5 973	5 538	7,3	8 496	5 989	5 554	7,3
Gradnje	4 933	3 511	3 165	9,9	4 915	3 499	3 158	9,8
Montaža	5 626	4 002	3 566	10,9	5 535	3 941	3 497	11,3
Zaključna dela	4 811	3 422	3 316	3,1	5 007	3 568	3 425	4,0
Merjenje in kartiranje	6 506	4 590	4 388	4,4	6 506	4 590	4 388	4,4
Dela v lastni režiji	7 205	5 125	4 982	2,8	7 205	5 125	4 982	2,8
Promet	5 431	3 866	3 535	8,6	5 468	3 892	3 558	8,6
Železniški	4 975	3 561	3 275	8,0	4 975	3 561	3 275	8,0
Pomorski	7 748	5 437	4 350	20,0	7 748	5 437	4 350	20,0
Zračni	5 898	4 172	3 895	6,6	5 898	4 172	3 895	6,6
Cestni	5 675	4 033	3 652	9,5	5 792	4 112	3 723	9,5
Mestni	6 145	4 329	3 818	11,8	5 971	4 206	3 685	12,4
Prekladalni	5 709	4 067	3 651	10,2	5 707	4 067	3 659	10,0
Poštni	4 982	3 554	3 500	1,5	4 965	3 542	3 492	1,4

x Izplačani osebni dohodki za delo preko polnega delovnega časa (nadure)



## II-1. Bruto in neto osebni dohodki v letu 1975 (nadaljevanje)

din

	Po osnovni dejavnosti ozdov				Po osnovni dejavnosti tozdov			
	bruto	neto			bruto	neto		
		skupaj	brez nadur*	izplačano za nadure v %		skupaj	brez nadur*	izplačano za nadure v %
Trgovina in gostinstvo	4 845	3 441	3 332	3,2	4 829	3 430	3 322	3,2
Trgovina	4 963	3 525	3 427	2,8	4 946	3 513	3 417	2,7
Trgovina na drobno	4 575	3 247	3 160	2,7	4 573	3 246	3 160	2,7
Trgovina na debelo	4 929	3 504	3 401	3,0	4 959	3 528	3 517	2,9
Zunanja trgovina	5 934	4 217	4 125	2,2	5 825	4 142	4 051	2,2
Trgovske storitve	5 739	4 073	3 922	3,7	5 767	4 087	3 930	3,8
Poslovna združenja	6 905	4 869	4 710	3,3	6 829	4 816	4 668	3,1
Gostinstvo in turizem	4 392	3 121	2 965	5,0	4 386	3 116	2 960	5,0
Gostinstvo	4 277	3 041	2 886	5,1	4 282	3 044	2 884	5,3
Turizem	5 663	4 006	3 846	4,0	5 616	3 976	3 858	3,0
Obrt	4 718	3 369	3 213	4,6	4 765	3 402	3 241	4,7
Proizvodna obrt	4 590	3 284	3 140	4,4	4 676	3 344	3 193	4,5
Nekovinska	3 934	2 788	2 606	6,5	3 934	2 788	2 606	6,5
Kovinska	4 898	3 514	3 371	4,1	4 986	3 577	3 422	4,3
Elektriška	4 975	3 527	3 275	7,2	5 156	3 658	3 418	6,6
Kemična	4 982	3 575	3 483	2,6	4 982	3 575	3 483	2,6
Gradbeni material	3 637	2 591	2 415	6,7	4 389	3 105	2 834	8,7
Lesna	4 551	3 253	3 108	4,5	4 554	3 254	3 099	4,8
Papirna	4 402	3 139	3 054	2,7	4 341	3 102	3 045	1,8
Tekstilna	3 794	2 696	2 651	1,6	3 788	2 691	2 647	1,6
Usnjarska	3 806	2 716	2 630	3,1	3 927	2 797	2 703	3,4
Gumarska	4 129	2 885	2 724	5,6	4 129	2 885	2 724	5,6
Živilska	4 752	3 418	3 138	8,2	4 759	3 416	3 134	8,3
Grafična	4 327	3 083	2 942	4,6	4 813	3 410	3 201	6,1
Druga neomenjena	4 561	3 248	3 151	3,0	4 547	3 238	3 144	2,9
Gradbena obrt	5 028	3 584	3 395	5,3	5 005	3 567	3 378	5,3
Storitvena obrt	4 457	3 151	3 029	3,8	4 455	3 149	3 037	3,5
Komunala	4 855	3 448	3 205	7,1	4 824	3 426	3 172	7,4
Stanovanjska dejavnost	5 195	3 681	3 533	4,0	5 062	3 583	3 423	4,5
Komunala	4 778	3 395	3 130	7,8	4 767	3 389	3 112	8,2
NEGOSPODARSKÉ DEJAVNOSTI	5 901	4 175	3 873	7,3	5 911	4 182	3 878	7,3
Kulturno-socialna dejavnost	5 826	4 119	3 742	9,2	5 841	4 129	3 752	9,1
Šolstvo	6 229	4 383	3 987	9,0	6 226	4 381	3 981	9,1
osnovno	5 730	4 038	3 680	8,9	5 730	4 037	3 679	8,9
srednje in strokovno	6 728	4 727	4 148	12,3	6 708	4 712	4 124	12,5
višje in visoko	7 564	5 314	5 121	3,6	7 564	5 314	5 121	3,6
Znanost	6 021	4 266	3 953	7,3	6 160	4 368	4 078	6,6
Kulturno-prosvetna	5 476	3 868	3 774	2,4	5 483	3 871	3 777	2,4
Umetniška in zabavna	6 299	4 433	4 165	6,0	6 297	4 432	4 164	6,0
Zdravstvo	5 815	4 130	3 623	12,3	5 810	4 125	3 623	12,2
Socialno varstvo	4 605	3 271	3 125	4,5	4 635	3 288	3 140	4,5
Telesna vzgoja	4 895	3 443	3 215	6,6	4 895	3 443	3 215	6,6

## II-1. Bruto in neto osebni dohodki v letu 1975 (nadaljevanje)

din

	Po osnovni dejavnosti ozdov				Po osnovni dejavnosti tozdov			
	bruto	neto			bruto	neto		
		skupaj	brez nadur *	izplačano za nadure v %		skupaj	brez nadur *	izplačano za nadure v %
Družbene službe	6 118	4 338	4 250	2,0	6 110	4 333	4 245	2,0
Družbene organizacije	6 781	4 822	4 754	1,4	6 774	4 817	4 749	1,4
Zbornice	6 775	4 792	4 740	1,1	6 775	4 792	4 740	1,1
Finance in zavarovanje	5 781	4 117	4 060	1,4	5 781	4 117	4 060	1,4
Banke	5 671	4 030	3 974	1,4	5 671	4 030	3 974	1,4
Zavarovanje	5 750	4 128	4 070	1,4	5 750	4 128	4 070	1,4
SDK	6 115	4 352	4 289	1,4	6 115	4 352	4 289	1,4
Loterija in stave	4 818	3 407	3 375	1,0	4 818	3 407	3 375	1,0
Socialno zavarovanje	5 522	3 918	3 757	4,1	5 522	3 918	3 757	4,1
Državni organi	6 450	4 555	4 450	2,3	6 437	4 547	4 442	2,3
Organi oblasti	6 353	4 487	4 379	2,4	6 337	4 476	4 370	2,4
Zvezni	6 686	4 748	4 608	3,0	6 687	4 750	4 609	3,0
Republiški	6 814	4 814	4 685	2,7	6 751	4 772	4 646	2,6
Občinski	6 160	4 346	4 250	2,2	6 159	4 345	4 250	2,2
Pravosodni	7 009	4 949	4 858	1,8	7 009	4 949	4 858	1,8
Druge družbene službe	4 346	3 105	3 018	2,8	4 346	3 105	3 018	2,8

## II-2. Indeksi osebnih dohodkov v gospodarstvu in negospodarskih dejavnostih po mescih 1975

	Ø 1975	I	II	III	IV	V	VI	VII	VIII	IX	X	XI	XII
<b>INDEKSI NOMINALNIH OSEBNIH DOHODKOV</b>													
Mesečna dinamika (verižni indeksi)													
Skupaj	-	93,7	104,2	103,0	103,3	101,9	100,2	103,6	98,6	101,9	104,7	102,2	105,5
Gospodarstvo	-	95,4	102,3	103,9	104,3	100,9	98,6	105,5	98,8	100,8	105,2	101,0	104,1
Negospodarske dejavnosti	-	86,2	113,9	98,9	98,4	106,8	107,9	95,2	97,7	106,9	102,2	107,6	110,8
Ø 74 = 100													
Skupaj	125,1	108,6	113,1	116,6	120,4	122,6	122,9	127,3	125,5	127,9	133,9	136,8	144,3
Gospodarstvo	123,9	109,1	111,5	116,0	121,0	122,1	120,3	127,0	125,5	126,4	133,0	134,3	139,9
Negospodarske dejavnosti	130,3	105,8	120,5	119,2	117,3	125,1	135,0	128,4	125,6	134,6	137,4	148,0	163,9
<b>INDEKSI REALNIH OSEBNIH DOHODKOV</b>													
Mesečna dinamika (verižni indeksi)													
Skupaj	-	91,1	102,6	102,0	100,0	99,8	97,9	101,6	98,4	102,4	103,5	100,4	103,5
Gospodarstvo	-	92,8	100,7	102,9	101,0	98,8	96,4	103,4	98,6	101,3	104,0	99,2	102,2
Negospodarske dejavnosti	-	83,9	112,1	97,9	95,3	104,6	105,5	93,3	97,5	107,4	101,0	105,7	108,7
Ø 74 = 100													
Skupaj	99,3	94,5	96,9	98,9	98,9	98,6	96,6	98,1	96,5	98,8	102,2	102,5	106,2
Gospodarstvo	98,3	95,0	95,5	98,4	99,3	98,2	94,6	97,8	96,5	97,7	101,5	100,7	102,9
Negospodarske dejavnosti	103,4	92,1	103,3	101,1	96,3	100,6	106,1	98,9	96,6	104,0	104,9	110,9	120,6

## II-3. Osební dohodki po mescih in skupinah dejavnosti v letu 1975

	din												
	Ø 75	I	II	III	IV	V	VI	VII	VIII	IX	X	XI	XII
SKUPAJ	3 521	3 057	3 184	3 281	3 388	3 452	3 460	3 583	3 532	3 599	3 769	3 852	4 062
GOSPODARSTVO	3 402	2 996	3 065	3 184	3 321	3 351	3 304	3 485	3 443	3 470	3 652	3 688	3 841
Industrija	3 289	2 957	2 997	3 070	3 213	3 229	3 188	3 330	3 326	3 351	3 513	3 570	3 710
Elektroenergetska	4 419	3 681	3 571	3 999	4 300	4 604	4 221	4 542	4 287	4 392	5 489	4 886	4 973
Hidroelektrarne	4 798	3 990	3 610	3 562	4 563	5 048	4 241	4 671	4 482	4 499	7 349	7 363	6 277
Termoelektrarne	4 789	4 065	4 176	4 171	5 041	5 312	5 275	4 929	4 801	4 722	5 411	4 709	4 796
Prenos električne energije	4 894	4 118	4 059	4 016	5 075	4 640	4 232	4 473	4 764	4 836	5 444	6 093	5 825
Distribucija električne energije	4 143	3 437	3 293	3 983	3 835	4 271	3 796	4 386	3 969	4 158	5 330	4 466	4 746
Elektrogospodarske skupnosti	6 919	-	-	-	-	-	-	-	-	6 723	6 296	7 278	7 278
Premogovništvo	4 659	4 399	4 076	4 568	4 298	4 452	4 302	4 572	4 544	4 841	5 020	5 280	5 561
Premogovniki	4 670	4 423	4 080	4 584	4 314	4 466	4 321	4 586	4 554	4 837	5 024	5 279	5 580
Predelava premoga	4 124	3 236	3 845	3 812	3 539	3 783	3 355	3 894	4 073	5 051	4 829	5 327	4 695
Naftna	4 221	3 760	3 251	3 502	4 238	3 905	3 676	4 365	3 807	4 834	5 012	5 654	4 596
Proizvodnja nafte in plina	4 257	3 831	3 324	3 494	4 360	3 957	3 715	4 242	3 706	4 950	5 180	5 798	4 472
Predelava nafte in plina	4 028	3 333	2 841	3 548	3 579	3 634	3 469	4 999	4 327	4 217	4 123	4 847	5 295
Črna metalurgija	3 721	3 364	3 650	3 436	3 506	3 686	3 643	3 816	3 711	3 692	3 879	4 214	4 032
Železarne	3 721	3 364	3 650	3 436	3 506	3 686	3 643	3 816	3 711	3 692	3 879	4 214	4 032
Barvasta metalurgija	3 540	3 237	3 311	3 194	3 225	3 416	3 477	3 630	3 511	3 827	3 699	3 695	4 312
Rudniki barvastih kovin	3 956	3 510	3 648	3 895	3 883	4 109	3 887	4 033	4 083	3 951	4 105	4 175	4 215
Proizvodnja barvastih kovin	3 496	3 271	2 939	3 140	3 201	3 416	3 471	3 762	3 601	3 572	3 754	3 764	4 043
Valjarne barvastih kovin	3 531	3 147	3 757	3 150	3 145	3 282	3 404	3 345	3 263	4 208	3 536	3 495	4 753
Nekovinska	3 106	2 846	2 769	2 891	3 194	3 097	2 989	3 196	3 121	3 111	3 355	3 310	3 437
Rudniki nekovinskih rudnin	3 594	3 120	3 069	3 525	3 581	3 561	3 563	3 602	3 798	3 662	3 984	3 461	4 198
Rudniki soli in solarne	2 896	2 570	2 853	2 755	2 804	2 894	3 098	2 725	2 528	2 954	2 581	3 466	3 528
Proizvodnja stekla	2 762	2 769	2 678	2 819	2 941	2 706	2 542	2 786	2 714	2 730	2 758	2 863	2 800
Proizvodnja proti ognju													
odpornega materiala	4 330	3 823	3 893	3 714	5 464	4 073	4 226	4 674	4 211	4 200	4 435	4 378	4 668
Proizvodnja porcelana in													
keramike	2 866	2 661	2 578	2 619	2 684	2 831	2 885	2 962	2 976	2 920	3 089	3 089	3 047
Predelava drugih nekovin-													
skih rudnin	3 725	2 872	2 751	2 676	3 943	3 844	3 498	3 837	3 606	3 591	4 764	4 454	4 795
Kovinska	3 273	2 846	2 961	3 138	3 239	3 241	3 299	3 325	3 297	3 318	3 417	3 569	3 625
Izdelava kovinskega repro-													
dukcijskega materiala	3 355	3 048	3 131	3 200	3 333	3 293	3 281	3 387	3 271	3 341	3 474	3 659	3 724
Izdelava kovinskih													
konstrukcij	3 391	3 112	2 967	3 085	3 427	3 345	3 301	3 473	3 443	3 539	3 642	3 563	3 649
Izdelava strojev in naprav	3 638	3 267	3 275	3 424	3 461	3 567	3 587	3 638	3 611	3 682	3 812	4 033	4 262
Izdelava izdelkov preciz-													
ne mehanike	3 067	2 892	2 859	2 865	2 972	3 037	3 011	3 071	2 989	3 036	3 088	3 249	3 505
Izdelava in remont tirnih													
vozil	3 226	2 224	2 633	3 380	3 036	3 324	3 559	3 424	3 335	3 437	3 492	3 450	3 549
Izdelava in remont													
cestnih vozil	3 106	2 433	2 694	3 109	3 356	3 175	3 313	3 135	3 144	3 143	3 141	3 338	3 292
Izdelava kovinskega													
potrošnega blaga	3 079	3 003	2 901	3 001	3 029	2 978	3 048	3 214	3 088	3 137	3 268	3 328	3 240
Druga kovinska predelo-													
valna industrija	3 180	2 650	3 068	2 780	2 836	3 186	3 101	3 162	3 437	3 185	3 380	3 561	3 627
Ladjedelniška	3 900	2 922	3 185	4 055	3 312	3 131	3 794	3 411	6 261	3 809	4 308	4 250	3 980
Ladjedelnice	3 900	2 922	3 185	4 055	3 312	3 131	3 794	3 411	6 261	3 809	4 308	4 250	3 980
Elektroindustrija	3 083	2 913	2 878	2 922	3 072	3 108	3 030	3 068	3 018	3 072	3 227	3 290	3 361
Izdelava električnih stro-													
jev in aparatov	3 262	3 012	3 042	3 005	3 160	3 264	3 268	3 304	3 411	3 351	3 569	3 631	3 807

## II-3. Osební dohodki po mescih in skupinah dejavnosti v letu 1975 (nadaljevanje)

	Ø 75	I	II	III	IV	V	VI	VII	VIII	IX	X	XI	XII
Izdelava gospodinjskih električnih aparatov	2 866	2 726	2 377	2 616	2 966	2 842	2 754	2 897	2 744	2 932	2 971	3 088	2 978
Izdelava elektronskih in telekomunikacijskih naprav	2 890	2 761	2 579	2 693	2 888	2 952	2 852	2 906	2 788	2 864	2 994	2 983	3 130
Druga elektroindustrija	3 075	2 758	2 760	2 947	2 962	3 126	3 108	3 053	2 948	3 046	3 221	3 338	3 297
Kemična	3 671	3 270	3 450	3 380	3 634	3 648	3 503	3 716	3 604	3 761	4 025	3 880	4 102
Izdelava bazičnih kemičnih izdelkov	3 608	3 123	3 255	3 238	3 417	3 439	3 510	3 677	3 521	3 934	3 996	3 870	4 239
Izdelava zdravil in farmacevtskih izdelkov	3 921	3 569	3 769	3 690	3 888	4 362	3 625	4 316	3 528	3 634	4 655	3 727	4 341
Predelovalna kemična industrija	3 612	3 243	3 454	3 344	3 692	3 514	3 449	3 505	3 695	3 681	3 803	3 947	3 903
Industrija gradbenega materiala	3 384	2 992	3 196	3 085	3 330	3 360	3 253	3 482	3 384	3 456	3 664	3 495	3 805
Pridobivanje kamna, peska in apna	3 609	2 929	3 436	3 394	3 683	3 618	3 513	3 577	3 561	3 675	3 907	3 735	4 144
Izdelava zidakov in strešnikov	3 107	2 761	2 795	2 743	2 916	3 061	2 924	3 341	3 088	3 238	3 531	3 304	3 493
Izdelava cementa in cementnih izdelkov	3 513	3 262	3 279	3 177	3 518	3 542	3 487	3 602	3 573	3 533	3 646	3 589	3 949
Pridobivanje drugega gradbenega materiala	3 465	2 916	3 722	3 306	3 467	3 341	3 201	3 428	3 440	3 518	3 710	3 446	3 789
Lesna	2 984	2 796	2 651	2 770	2 887	2 950	2 828	3 033	2 967	3 026	3 208	3 267	3 439
Proizvodnja žaganega lesa	2 973	2 719	2 606	2 782	2 938	3 018	2 941	3 072	3 014	2 994	3 147	3 235	3 414
Izdelava končnih lesenih izdelkov	2 985	2 844	2 661	2 760	2 842	2 911	2 769	3 013	2 940	3 037	3 233	3 275	3 448
Kemična predelava lesa	3 422	2 911	4 058	2 977	3 934	3 383	3 276	3 214	3 346	3 275	3 389	3 759	3 578
Papirna	3 486	3 258	3 279	3 258	3 466	3 451	3 243	3 488	3 379	3 547	3 804	3 538	4 111
Izdelava papirja, celuloze in kartona	3 614	3 377	3 427	3 396	3 599	3 631	3 363	3 624	3 523	3 648	3 976	3 498	4 290
Izdelava papirne embalaže in konfekcije	3 144	2 943	2 888	2 891	3 115	2 984	2 927	3 131	2 995	3 276	3 342	3 647	3 614
Tekstilna	2 904	2 641	2 674	2 643	2 877	2 747	2 738	2 911	3 205	2 953	3 025	3 156	3 279
Izdelava bombažnih prej in tkanin	3 076	2 777	2 725	2 817	3 204	2 992	2 911	3 165	3 233	3 165	3 144	3 423	3 369
Izdelava volnenih prej in tkanin	2 920	2 769	2 792	2 733	2 901	2 788	2 786	3 035	2 920	3 011	3 062	3 045	3 223
Izdelava svilenih prej in tkanin	3 669	3 928	3 355	3 573	4 003	3 375	3 368	3 612	3 128	3 725	4 200	3 844	3 901
Izdelava tkanin in trdih vlaken	3 127	2 783	2 826	2 769	3 324	3 052	2 883	2 792	2 748	3 964	3 418	3 588	3 472
Izdelava pletenin	2 731	2 469	2 663	2 533	2 528	2 518	2 531	2 626	2 986	2 785	2 818	3 149	3 187
Izdelava perila in obleke	2 739	2 465	2 539	2 421	2 587	2 520	2 578	2 699	3 421	2 676	2 887	2 832	3 207
Druga tekstilna industrija	2 788	2 415	2 511	2 542	2 688	2 606	2 848	2 796	2 800	2 981	3 281	2 992	3 018
Usnjarska	3 057	2 674	2 611	2 750	3 011	2 938	3 161	3 022	3 050	3 165	3 288	3 309	3 663
Predelava kož	3 122	2 758	2 729	2 839	3 145	3 057	2 961	3 126	3 117	3 214	3 216	3 392	3 838
Izdelava usnjene obutve	3 008	2 637	2 559	2 712	2 821	2 804	3 347	2 935	2 964	3 118	3 349	3 251	3 568
Izdelava usnjene galanterije	3 046	2 500	2 353	2 541	3 572	3 185	2 962	3 053	3 281	3 216	3 268	3 247	3 376
Gumarska	3 541	3 428	3 300	3 530	3 544	3 414	3 205	3 352	3 409	3 679	3 925	3 840	3 843
Industrija gumija	3 541	3 428	3 300	3 530	3 544	3 414	3 205	3 352	3 409	3 679	3 925	3 840	3 843
Živilska	3 252	2 869	2 955	3 051	3 068	3 167	3 025	3 507	3 256	3 380	3 493	3 552	3 638
Mlini in luščilnice riža	3 432	3 141	3 109	3 175	3 376	3 530	3 262	3 506	3 503	3 465	3 713	3 692	3 734
Predelava moke	3 524	3 111	2 855	3 413	3 238	3 428	3 213	3 651	3 490	3 496	3 739	3 928	3 862
Predelava sadja, zelenjave, mesa in mleka	3 074	2 770	2 896	2 756	2 765	3 035	2 867	3 382	3 139	3 250	3 375	3 199	3 418
Izdelava bombonov in slaščic	2 868	2 591	2 754	2 702	2 931	2 800	2 762	2 693	2 773	2 832	3 062	3 277	3 269

II-3. Osební dohodki po mescih in skupinah dejavnosti v letu 1975 (nadaljevanje)

	din												
	Ø 75	I	II	III	IV	V	VI	VII	VIII	IX	X	XI	XII
Pridobivanje rastlinskih olj in masti	3 031	2 320	4 397	2 600	2 419	2 405	3 269	3 033	2 845	3 372	3 434	2 859	3 159
Izdelava špíríta in pijač	3 352	2 860	2 742	3 497	3 375	3 143	2 991	3 819	3 309	3 505	3 474	3 752	3 767
Druga živilska industrija	3 580	3 108	3 439	3 084	3 360	3 492	3 462	3 532	3 460	3 662	3 829	4 381	4 232
Grafična	3 844	3 204	3 588	3 490	3 665	3 662	3 735	3 796	4 081	3 941	4 284	4 223	4 431
Tiskarne	3 784	3 086	3 666	3 207	3 854	3 655	3 470	3 685	4 073	3 687	4 369	4 087	4 085
Časopisne in založniške organizacije	3 889	3 263	3 549	3 634	3 568	3 665	3 994	3 902	4 089	4 196	4 200	4 356	4 770
Tobačna	3 347	2 999	2 686	2 779	2 882	3 164	3 205	3 604	3 384	3 777	3 885	3 824	3 859
Izdelava cigaret in cigar	3 347	2 999	2 686	2 779	2 882	3 164	3 205	3 604	3 384	3 777	3 885	3 824	3 859
Filmska	4 290	2 837	3 354	4 099	4 383	3 801	3 905	4 015	3 659	4 175	6 874	4 949	5 163
Filmska industrija	4 290	2 837	3 354	4 099	4 383	3 801	3 905	4 015	3 659	4 175	6 874	4 949	5 163
Druga neomenjena	2 723	2 340	2 677	2 520	2 665	2 735	2 641	2 768	2 850	2 810	2 937	2 889	2 884
Izdelava šolskih učil	2 936	3 230	2 916	2 843	2 762	-	-	-	-	-	-	-	-
Izdelava športnega orodja	3 181	2 510	2 650	2 772	3 125	3 349	3 241	3 317	3 337	3 388	3 648	3 565	3 362
Izdelava glasbil	2 801	2 600	2 749	2 650	2 956	2 607	2 622	2 722	2 767	2 864	3 027	2 768	3 312
Izdelava gramofonskih plošč	3 018	2 554	2 391	2 633	2 627	3 780	2 974	3 304	3 003	3 282	3 449	3 067	3 239
Druga neomenjena industrija	2 486	2 205	2 682	2 373	2 402	2 438	2 345	2 506	2 622	2 525	2 575	2 566	2 596
Kmetijstvo	3 205	2 731	3 023	2 880	3 036	3 132	3 141	3 328	3 325	3 470	3 545	3 417	3 524
Kmetijstvo	3 177	2 746	2 974	2 852	3 022	3 104	3 125	3 296	3 277	3 414	3 506	3 393	3 529
Kmetijski kombinati in posestva	3 088	2 692	2 931	2 783	2 958	3 014	2 986	3 223	3 172	3 349	3 453	3 204	3 446
Splošne kmetijske zadrúge	3 159	2 704	2 849	2 820	2 931	3 122	3 188	3 268	3 313	3 367	3 423	3 497	3 375
Specializirane kmetijske zadrúge	3 373	3 155	3 178	3 187	4 008	2 760	3 162	3 550	3 499	3 761	3 395	3 194	3 645
Druge kmetijske organizacije	4 540	3 731	4 447	4 031	4 354	4 351	4 537	4 455	4 395	4 588	4 766	5 103	5 632
Ribištvo	3 145	2 515	3 328	3 120	2 912	3 132	3 019	3 219	3 186	2 958	3 120	3 923	3 173
Sladkovodno ribištvo	3 145	2 515	3 328	3 120	2 912	3 132	3 019	3 219	3 186	2 958	3 120	3 923	3 173
Vodno gospodarstvo	3 419	2 617	3 407	3 098	3 155	3 350	3 261	3 557	3 676	3 894	3 842	3 568	3 504
Vodnogospodarske organizacije	3 419	2 617	3 407	3 098	3 155	3 350	3 261	3 557	3 676	3 894	3 842	3 568	3 504
Gozdarstvo	3 512	3 264	3 179	3 362	3 289	3 205	3 314	3 315	3 468	3 509	3 641	3 954	4 576
Gozdarstvo	3 513	3 270	3 171	3 363	3 293	3 208	3 322	3 320	3 476	3 517	3 641	3 939	4 563
Gospodarjenje z gozdovi	3 513	3 270	3 171	3 363	3 293	3 208	3 322	3 320	3 476	3 517	3 641	3 939	4 563
Lov	3 462	2 688	3 926	3 279	2 941	2 889	2 813	2 944	2 916	2 917	3 634	5 227	5 611
Gojítev divjadi	3 462	2 688	3 926	3 279	2 941	2 889	2 813	2 944	2 916	2 917	3 634	5 227	5 611
Gradbeništvo	3 693	3 041	3 247	3 445	3 722	3 740	3 735	3 862	3 743	3 778	3 939	3 918	4 088
Projektiranje	5 989	5 150	5 194	6 352	5 792	5 750	5 811	5 934	5 881	5 822	6 377	6 671	6 783
Izdelava gradbene tehnične dokumentacije	6 002	5 231	5 182	6 447	5 728	5 833	5 790	5 950	5 808	5 816	6 370	6 798	6 809
Izdelava druge tehnične dokumentacije	5 989	5 322	5 232	6 036	6 007	5 483	5 886	5 881	6 080	5 836	6 397	6 345	6 717
Gradnje	3 499	2 828	3 100	3 249	3 559	3 560	3 572	3 699	3 589	3 591	3 729	3 639	3 816
Visoke gradnje	3 468	2 773	3 060	3 229	3 537	3 532	3 570	3 609	3 549	3 557	3 716	3 606	3 825
Nizke gradnje in vzdrževanje cest	3 758	3 326	3 399	3 431	3 721	3 827	3 571	4 480	3 902	3 860	3 792	3 920	3 773

## II-3. Osební dohodki po mescih in skupinah dejavnosti v letu 1975 (nadaljevanje)

	Ø 75	I	II	III	IV	V	VI	VII	VIII	IX	X	XI	XII
Vodne gradnje	3 615	2 898	3 659	3 134	3 706	3 371	3 719	3 753	3 832	3 732	4 041	3 690	3 588
Montaža	3 941	3 441	3 376	3 618	3 928	4 010	3 928	4 053	3 826	4 033	4 182	4 411	4 480
Montaža naprav in konstrukcij	3 735	3 372	3 408	3 605	4 029	3 694	3 732	3 851	3 557	3 769	3 952	3 902	3 933
Montaža notranjih gradbenih konstrukcij	4 279	3 608	3 383	3 755	4 099	4 612	4 189	4 351	4 175	4 383	4 554	5 110	5 015
Montaža daljnovodov in signalizacije	3 538	3 173	3 282	3 314	3 271	3 303	3 761	3 746	3 544	3 687	3 643	3 590	4 372
Zaključna dela	3 568	3 094	2 884	3 288	3 585	3 980	3 427	3 694	3 504	3 738	3 930	3 394	3 987
Zaključna dela v gradbeništvu	3 568	3 094	2 884	3 288	3 585	3 980	3 427	3 694	3 504	3 738	3 930	3 394	3 987
Merjenje in kartiranje	4 590	3 861	5 382	4 074	4 480	4 633	4 662	4 615	4 640	4 536	4 511	4 623	5 034
Merjenje in kartiranje zemljišč	4 590	3 861	5 382	4 074	4 480	4 633	4 662	4 615	4 640	4 536	4 511	4 623	5 034
Dela v lastni režiji	5 125	4 099	3 982	4 310	5 572	5 215	4 214	4 391	5 371	5 105	5 603	4 856	8 796
Investicijska dela v lastni režiji	5 125	4 099	3 982	4 310	5 572	5 215	4 214	4 391	5 371	5 105	5 603	4 856	8 796
Promet	3 892	3 422	3 317	3 596	3 737	3 805	3 656	4 117	3 945	4 000	4 250	4 292	4 512
Železniški	3 561	3 125	2 888	3 231	3 254	3 503	3 254	3 721	3 716	3 724	3 955	3 983	4 415
Železniška transportna podjetja	3 525	3 093	2 855	3 197	3 218	3 469	3 222	3 685	3 676	3 683	3 914	3 946	4 378
Skupnosti ŽTP podjetij	4 608	4 048	3 863	4 209	4 292	4 467	4 267	4 721	4 857	4 883	5 125	5 049	5 472
Pomorski	5 437	4 587	3 974	6 165	7 886	4 775	4 349	8 416	4 715	4 491	4 624	4 491	6 839
Prevoz blaga v prekomorski plovbi	5 437	4 587	3 974	6 165	7 886	4 775	4 349	8 416	4 715	4 491	4 624	4 491	6 839
Zračni	4 172	3 293	3 933	3 672	3 962	3 791	4 447	4 234	4 441	4 182	5 988	4 199	4 158
Prevoz z letali	4 882	3 188	4 486	4 338	5 040	4 878	5 634	4 874	5 755	5 212	7 293	3 900	4 425
Aerodromska podjetja	3 470	3 423	3 454	3 075	3 000	2 899	3 207	3 547	3 111	3 118	4 651	4 498	3 885
Cestni	4 112	3 673	3 634	3 641	3 816	4 021	4 008	4 277	4 103	4 312	4 564	4 636	4 545
Prevozi po cestah	4 271	2 796	3 736	3 844	4 023	4 296	4 238	4 451	4 289	4 472	4 585	4 795	4 627
Cestna podjetja	3 570	3 218	3 285	2 976	3 200	3 209	3 268	3 725	3 442	3 689	4 525	4 147	4 076
Skupnost cestnih podjetij	4 413	3 979	3 644	3 816	3 503	3 719	4 004	4 131	4 916	5 693	4 159	4 204	7 128
Mestni	4 206	3 620	3 407	3 653	4 035	4 317	4 051	4 411	4 529	4 160	4 563	4 605	4 579
Prevoz potnikov v mestih	4 228	3 620	3 407	3 653	4 035	4 380	4 230	4 630	4 586	4 230	4 469	4 816	4 724
Prevoz s taksiji	4 120	-	-	-	4 036	4 100	3 675	3 905	4 367	3 958	4 815	4 048	4 197
Prekladalni	4 067	3 730	3 553	4 080	4 409	4 185	3 580	4 228	4 015	3 844	4 217	3 973	4 900
Luška podjetja	4 149	3 942	3 440	4 442	4 443	4 412	3 638	4 118	4 256	3 962	3 919	4 187	4 948
Prekladanje na postajah	3 808	3 050	3 931	2 868	4 302	3 491	3 404	4 556	3 295	3 483	5 147	3 296	4 738
Poštni	3 542	3 058	3 160	3 612	3 450	3 449	3 397	3 497	3 627	3 617	3 663	4 027	3 959
Podjetja za PTT promet	3 522	3 041	3 146	3 586	3 427	3 438	3 379	3 462	3 623	3 601	3 638	3 997	3 936
Skupnosti PTT podjetij	4 596	3 981	3 910	4 998	4 727	3 985	4 326	5 241	3 851	4 410	4 967	5 576	5 132
Trgovina in gostinstvo	3 430	3 013	3 089	3 325	3 318	3 406	3 303	3 519	3 491	3 440	3 660	3 729	3 820
Trgovina	3 513	3 096	3 209	3 455	3 435	3 492	3 375	3 544	3 557	3 505	3 731	3 831	3 878
Trgovina na drobno	3 246	2 859	2 987	3 121	3 116	3 309	3 140	3 257	3 241	3 242	3 438	3 465	3 656
Trgovina na drobno z živili	3 062	2 814	2 679	2 942	2 854	3 003	2 936	3 081	3 248	3 146	3 324	3 212	3 440
Trgovina na drobno z neživilskimi proizvodi	3 476	2 953	3 096	3 403	3 446	3 337	3 436	3 444	3 439	3 493	3 705	3 758	3 998

## II-3. Osební dohodki po mescih in skupinah dejavnosti v letu 1975 (nadaljevanje)

	din												
	Ø 75	I	II	III	IV	V	VI	VII	VIII	IX	X	XI	XII
Trgovina na drobno z mešaním blagom	3 134	2 716	2 882	3 015	3 022	3 166	3 043	3 172	3 082	3 084	3 333	3 391	3 555
Blagovnice	3 162	2 780	3 102	3 003	3 547	3 556	2 858	2 954	3 001	2 975	3 115	3 452	3 382
Trgovina z nafto in derivati	3 495	3 257	3 989	3 141	2 924	4 736	3 191	3 644	3 236	3 396	3 392	3 453	3 583
Tgovina na debelo	3 528	3 041	3 194	3 542	3 452	3 456	3 440	3 589	3 579	3 548	3 858	3 865	3 875
Trgovina na debelo z živili	3 305	2 864	2 912	3 537	3 097	3 215	3 131	3 511	3 366	3 386	3 594	3 562	3 603
Trgovina na debelo z neživilskimi proizvodi	3 639	3 143	3 311	3 605	3 644	3 608	3 587	3 635	3 621	3 658	3 982	3 930	4 013
Trgovina na debelo z mešanim blagom	3 406	2 905	3 164	3 291	3 206	3 164	3 298	3 520	3 759	3 307	3 737	4 093	3 691
Zunanja trgovina	4 142	3 844	3 740	4 058	4 209	3 984	3 808	4 191	4 399	4 096	4 260	4 735	4 278
Zunanja trgovina z živili	4 056	3 429	3 798	4 319	3 339	3 501	3 895	3 796	4 005	4 398	3 755	4 377	5 081
Zunanja trgovina z neživilskimi proizvodi	4 164	3 390	3 582	4 012	4 659	4 002	4 058	3 959	4 972	3 846	4 634	4 489	4 143
Zastopanje tujih firm	4 028	3 252	4 427	4 000	4 188	3 875	3 467	4 154	3 759	4 426	3 950	4 680	4 114
Pospeševanje zunanjetrgovinske menjave	4 606	3 351	4 253	6 797	4 035	4 107	4 033	4 092	5 127	5 622	4 321	4 373	5 123
Zunanjetrgovinska podjetja za storitve	4 131	5 540	3 201	3 466	3 565	4 139	3 570	5 049	3 707	3 688	3 916	5 799	4 188
Trgovske storitve	4 087	3 433	3 695	3 855	3 968	3 823	3 854	4 122	4 060	4 099	4 368	4 787	4 711
Tržnice, javna skladišča, hladilnice in silosi	3 963	3 448	3 103	4 394	3 533	3 611	3 446	4 017	4 075	3 704	4 057	5 043	4 353
Trgovske agencije, špedicije in posredništvo	3 909	3 275	3 236	3 621	4 110	3 792	3 699	3 890	3 844	4 021	4 161	4 590	4 627
Podjetja za poslovne storitve	4 258	3 605	4 113	3 861	3 996	3 975	4 099	4 312	4 255	4 392	4 485	4 749	4 980
Izposojanje in razpečavanje filmov	4 583	2 795	6 962	3 087	4 311	2 961	5 100	4 930	3 362	3 244	8 199	6 071	3 942
Poslovna združenja	4 816	4 105	4 431	4 976	4 583	4 432	4 791	5 088	4 953	4 799	4 909	5 080	5 960
Poslovna združenja	4 816	4 105	4 431	4 976	4 583	4 432	4 791	5 088	4 953	4 799	4 909	5 080	5 960
Gostinstvo in turizem	3 116	2 700	2 632	2 832	2 870	3 085	3 031	3 428	3 249	3 192	3 386	3 335	3 592
Gostinstvo	3 044	2 660	2 569	2 791	2 801	3 023	2 969	3 351	3 191	3 137	3 223	3 235	3 509
Gostinske organizacije s sobami	3 010	2 638	2 414	2 762	2 684	2 976	2 976	3 351	3 217	3 208	3 122	3 248	3 462
Gostinske organizacije s hrano	3 080	2 691	2 600	2 817	2 856	3 136	2 910	3 377	3 248	3 083	3 284	3 246	3 657
Druge gostinske organizacije	3 100	2 663	2 831	2 833	2 949	3 086	3 026	3 389	3 128	3 032	3 419	3 265	3 530
Podjetja za spalne in jedilne vozove	2 155	1 894	1 535	1 772	1 797	1 932	2 054	2 644	2 386	2 392	2 460	2 460	2 565
Gostinstvo negostinskih organizacij	3 025	2 713	2 678	2 796	2 943	2 914	2 943	3 238	3 113	3 144	3 161	3 113	3 413
Turizem	3 976	3 155	3 333	3 308	3 659	3 773	3 815	4 422	3 957	3 867	5 377	4 551	4 593
Turistična podjetja	3 672	2 859	3 019	2 984	3 419	3 534	3 539	3 639	3 685	3 617	5 483	4 242	4 250
Turistični uradi	4 819	4 142	4 346	4 331	4 324	4 483	4 484	6 301	4 682	4 541	5 095	5 342	5 471
Obrt	3 402	2 870	3 028	3 172	3 422	3 309	3 324	3 571	3 386	3 470	3 727	3 622	3 854
Proizvodna obrt	3 344	2 878	2 989	3 094	3 362	3 255	3 259	3 469	3 314	3 397	3 675	3 568	3 810
Nekovinska	2 788	2 236	2 363	2 130	2 893	2 743	2 825	2 860	3 040	2 874	3 227	2 844	3 349
Izdelava keramike in porcelana	3 009	2 591	2 798	2 519	3 474	2 806	2 953	2 829	2 865	3 064	3 418	3 189	3 575
Druge predelava nekovinskih rudnin	2 313	1 465	1 328	1 231	1 513	2 613	2 561	2 925	3 408	2 495	2 846	2 075	2 871
Kovinska	3 577	3 134	3 266	3 452	3 565	3 478	3 483	3 705	3 487	3 568	3 868	3 772	4 014
Izdelava kovinskega reprodukcijskega materiala	3 426	3 147	3 184	3 196	3 310	3 399	3 337	3 450	3 362	3 396	3 592	3 403	4 341
Izdelava strojev, naprav in delov	3 889	3 955	3 391	3 743	3 744	3 796	3 717	4 043	3 769	3 856	4 078	4 422	4 115
Popravljanje strojev in naprav	3 505	2 694	3 584	3 421	4 114	3 283	3 312	3 406	3 259	3 336	3 842	3 430	3 869
Popravljanje izdelkov precizne mehanike	4 016	3 814	3 453	4 883	3 704	3 772	3 564	4 842	3 971	3 776	4 403	3 950	4 043

## II-3. Osební dohodki po mescih in skupinah dejavnosti v letu 1975 (nadaljevanje)

	din												
	Ø 75	I	II	III	IV	V	VI	VII	VIII	IX	X	XI	XII
Popravljanje motornih vozil in koles	3 555	2 966	3 278	3 347	3 479	3 474	3 548	3 649	3 503	3 564	3 890	3 831	3 913
Izdelava kovinskega potrošnega blaga	2 805	2 869	2 449	2 705	2 646	2 832	2 652	2 827	2 625	2 911	2 980	2 823	3 145
Popravljanje kovinskega potrošnega blaga	3 797	3 781	3 527	4 185	3 726	3 641	3 518	3 705	5 751	3 828	4 026	3 944	3 881
Izdelava drugih kovinskih izdelkov	3 119	2 827	2 515	3 721	2 784	2 761	3 033	3 185	2 971	3 612	3 339	3 187	3 326
Popravljanje drugih kovinskih izdelkov	3 689	3 129	3 042	3 186	3 875	3 514	3 496	4 044	3 474	3 910	3 924	3 990	4 691
Elektriška	3 658	3 087	3 198	3 266	3 777	3 611	3 515	3 747	3 656	3 902	3 955	3 788	3 994
Popravljanje električnih strojev in naprav	3 587	3 254	3 210	3 239	3 727	3 380	3 510	3 785	3 555	3 635	3 871	3 540	4 232
Popravljanje gospodinjskih električnih strojev	3 264	2 964	3 615	2 936	3 011	3 116	3 152	3 234	3 391	3 301	3 279	3 488	3 656
Popravljanje električnih in telekomunikacijskih naprav	3 771	3 217	3 445	3 499	4 127	3 709	3 531	3 754	3 701	4 021	4 010	3 884	3 925
Izdelava drugih električnih aparatov	2 422	2 263	2 129	2 566	2 748	-	-	-	-	-	-	-	-
Kemična	3 575	3 096	3 083	3 150	3 900	3 514	3 203	3 930	3 738	3 511	4 075	3 757	3 877
Izdelava kemičnih izdelkov	3 575	3 096	3 083	3 150	3 900	3 514	3 203	3 930	3 738	3 511	4 075	3 757	3 877
Gradbeni material	2 532	2 256	1 965	2 132	2 762	2 247	2 669	2 344	3 118	3 225	3 194	3 030	3 119
Izdelava zidakov in strešnikov	1 929	2 063	1 932	1 860	2 414	1 209	1 200	976	1 999	1 999	1 999	1 999	-
Izdelava drugega gradbenega materiala	3 016	2 683	2 027	2 697	3 467	2 766	3 330	2 892	3 258	3 371	3 337	3 156	3 119
Lesna	3 254	2 834	2 905	2 936	3 264	3 162	3 170	3 353	3 191	3 293	3 691	3 543	3 801
Proizvodnja žaganega lesa	3 401	2 481	3 132	2 746	4 022	3 395	3 037	3 679	3 353	3 369	4 091	3 460	3 666
Izdelava končnih lesenih izdelkov	3 244	2 846	2 890	2 948	3 213	3 145	3 180	3 329	3 179	3 287	3 665	3 549	3 810
Papirna	3 102	2 833	2 711	2 966	3 336	3 507	2 922	3 166	2 938	3 049	3 647	3 201	3 261
Izdelava papirne embalaže in konfekcije	3 102	2 833	2 711	2 966	3 336	3 507	2 922	3 166	2 938	3 049	3 647	3 201	3 261
Tekstilna	2 691	2 223	2 457	2 428	2 786	2 544	2 638	2 796	2 631	2 734	3 007	2 883	3 108
Izdelava pletenin	2 115	1 980	1 950	2 116	2 273	2 112	1 771	2 092	1 963	1 979	2 537	2 146	2 543
Izdelava perila in obleke	2 633	2 108	2 456	2 409	2 886	2 417	2 679	2 775	2 501	2 774	2 767	2 929	2 872
Izdelava perila in obleke po meri	2 810	2 424	2 448	2 474	2 694	2 747	2 676	2 925	2 804	2 705	3 279	2 878	3 514
Izdelava drugih tekstilnih izdelkov	3 003	2 226	3 173	2 593	3 027	2 858	2 816	2 733	3 509	3 392	3 781	3 228	2 734
Usnjarska	2 797	2 424	2 479	2 480	2 821	2 720	2 700	2 973	2 835	2 913	3 082	2 984	3 176
Izdelava gotove usnjene obutve	2 762	2 456	2 533	2 440	2 751	2 808	2 668	2 910	2 709	2 977	3 063	2 783	3 125
Izdelava usnjene obutve po meri	2 721	2 459	2 421	2 472	2 675	2 589	2 681	2 811	2 870	2 829	2 853	3 035	2 987
Izdelava usnjenih oblek in galanterije	3 223	2 179	2 548	2 667	3 749	3 065	2 870	3 809	3 044	3 078	4 043	3 330	4 045
Gumarska	2 885	2 607	2 764	2 733	2 713	2 872	2 741	2 616	2 839	2 903	2 898	3 382	3 324
Izdelava gumijastih izdelkov	2 773	2 539	2 664	2 630	2 623	2 737	2 591	2 480	2 678	2 848	2 776	3 457	3 163
Protektiranje gumiija	3 243	2 969	3 264	3 180	3 051	3 326	3 198	3 058	3 333	3 071	3 236	3 203	3 672
Živilska	3 416	2 909	2 902	3 006	3 423	3 331	3 231	3 705	3 619	3 565	3 877	3 570	4 080
Mlini	3 396	2 475	3 661	2 958	2 800	3 083	3 190	4 429	3 209	3 019	3 405	4 215	4 342
Pekarne in izdelava testenin	3 558	2 968	3 014	3 097	3 589	3 459	3 385	3 884	3 825	3 713	4 119	3 702	4 264
Predelava sadja, zelenjave, mesa in mleka	3 405	3 104	2 861	3 100	3 128	3 153	3 193	3 609	3 396	3 725	3 732	3 763	4 221
Izdelava bonbonov in slaščic	2 740	2 444	2 352	2 436	2 734	2 757	2 574	3 011	2 929	2 813	2 948	2 794	3 106
Grafična	3 410	3 128	3 181	2 820	2 918	3 344	3 396	3 277	3 099	3 751	3 327	4 282	4 257
Tiskarne in knjigoveznice	3 410	3 128	3 181	2 820	2 918	3 344	3 396	3 277	3 099	3 751	3 327	4 282	4 257
Druga neomenjena	3 238	2 700	2 959	2 873	3 269	3 054	3 321	3 082	3 374	3 396	3 386	3 674	3 674
Izdelava plastičnih predmetov	3 097	2 389	2 924	2 533	2 835	2 955	3 182	2 844	3 371	3 056	3 224	3 783	3 862



II-3. Osební dohodki po mescih in skupinah dejavnosti v letu 1975 (nadaljevanje)

	din												
	Ø 75	I	II	III	IV	V	VI	VII	VIII	IX	X	XI	XII
Umetna obrt	3 394	2 704	3 276	3 228	3 602	3 220	3 206	3 311	3 330	3 946	3 750	3 402	3 733
Izdelava ortopedskih pripomočkov	3 402	3 305	3 177	3 163	3 197	3 120	3 382	3 445	3 268	3 418	3 711	3 783	3 852
Izdelava drugih neomenjenih izdelkov	3 204	2 884	2 728	2 847	3 393	2 997	3 491	3 080	3 387	3 346	3 211	3 696	3 396
Druga popravila in dela	4 068	3 127	3 419	4 235	3 974	3 634	4 583	4 277	3 798	3 804	4 062	4 586	4 871
Gradbena obrt	3 567	2 901	3 154	3 355	3 596	3 467	3 484	3 799	3 573	3 691	3 895	3 833	3 967
Zaključna dela na visokih gradnjah	3 521	2 783	3 055	3 259	3 553	3 435	3 481	3 738	3 569	3 707	3 865	3 783	3 887
Zaključna dela na nizkih gradnjah	2 782	-	-	-	2 863	2 729	2 878	2 797	2 929	2 758	2 734	2 694	2 678
Notranja instalaterska dela	3 724	3 261	3 455	3 654	3 740	3 579	3 499	4 004	3 592	3 642	4 004	4 015	4 248
Storitvena obrt	3 149	2 616	2 786	3 057	3 142	3 015	3 140	3 424	3 134	3 098	3 421	3 112	3 733
Osebné storitve	2 942	2 321	2 540	2 527	2 968	2 960	2 876	3 356	3 011	2 914	3 308	2 897	3 483
Gospodinjske storitve	3 558	3 188	3 250	4 078	3 474	3 122	3 655	3 558	3 377	3 478	3 651	3 552	4 242
Komunalna	3 426	2 895	3 001	3 121	3 225	3 455	3 318	3 529	3 406	3 557	3 822	3 789	3 978
Stanovanjska dejavnost	3 583	2 938	3 155	3 726	3 432	3 477	3 324	3 657	3 528	3 677	3 989	3 782	4 380
Upravljanje stanovanjskih hiš	3 618	2 957	3 188	3 769	3 462	3 506	3 343	3 694	3 565	3 714	4 037	3 828	4 423
Stanovanjske zadrúge	2 568	2 411	2 206	2 534	2 612	2 661	2 776	2 627	2 480	2 608	2 486	2 476	3 014
Komunalna	3 389	2 885	2 964	2 972	3 174	3 449	3 317	3 498	3 377	3 528	3 782	3 791	3 888
Javni vodovodi in kanalizacije	3 526	2 974	3 198	3 002	3 268	3 474	3 382	3 689	3 478	3 667	4 150	3 924	4 097
Javna snaga	3 510	3 371	3 214	3 259	3 717	3 323	3 177	3 379	3 227	3 851	3 979	4 038	4 014
Vzdrževanje poti po naseljih	3 493	2 747	2 764	2 942	3 135	3 437	3 449	3 629	3 622	3 631	4 049	3 758	4 113
Vzdrževanje javnega zelenja	3 189	2 908	4 663	2 875	3 139	3 119	2 498	3 390	2 846	3 237	3 342	3 471	3 028
Mestne toplarne	4 972	4 020	4 329	3 907	4 314	4 242	4 737	5 161	5 367	5 659	6 629	5 132	5 816
Trgi-tržnice na drobno	3 605	3 252	3 178	3 304	3 220	3 483	3 349	4 437	3 562	3 558	3 712	4 249	3 882
Druge komunalne organizacije	3 180	2 659	2 683	2 834	2 891	3 449	3 225	3 273	3 185	3 281	3 330	3 644	3 614
NEGOSPODARSKE DEJAVNOSTI	4 182	3 395	3 866	3 823	3 762	4 016	4 335	4 126	4 033	4 313	4 408	4 743	5 253
Kulturno-socialna dejavnost	4 129	3 395	3 876	3 813	3 704	3 938	4 269	4 004	3 931	4 261	4 345	4 819	5 094
Šolstvo	4 381	3 440	4 088	4 141	3 806	4 123	4 845	3 997	3 877	4 342	4 685	5 499	5 545
Osnovne šole	4 037	3 072	3 864	3 897	3 483	3 853	4 464	3 561	3 538	4 139	4 321	4 950	5 187
Šole za kvalificirane delavce	4 470	3 455	4 234	4 392	3 851	4 327	4 693	4 365	3 968	4 403	4 981	5 313	5 389
Tehniške in druge strokovne šole	4 938	4 113	4 440	5 199	4 723	4 857	5 379	5 029	4 029	4 361	5 171	5 633	5 842
Učiteljišča in umetniške šole	5 072	4 005	4 442	4 409	4 710	4 967	4 795	4 596	4 590	5 281	5 268	6 860	6 836
Gimnazije	5 091	4 048	4 694	4 556	4 281	4 686	5 471	4 708	4 420	5 202	5 673	6 667	6 502
Šolski centri	4 572	3 936	4 363	4 311	4 118	4 436	4 574	4 278	4 111	4 329	5 189	5 449	5 738
Višje in visoke šole, fakultete	5 314	4 349	4 556	4 533	4 533	4 575	6 533	5 095	4 861	4 945	5 303	7 642	6 611
Druge šole	4 495	3 473	4 128	4 505	3 755	4 141	5 104	3 818	3 862	4 331	4 730	6 377	5 526
Skupnosti šol	4 846	3 573	4 332	4 150	4 429	4 760	5 977	5 162	4 639	5 183	4 626	4 961	5 854
Znanost	4 368	3 758	3 903	4 034	4 126	4 189	4 223	4 270	4 298	4 866	4 682	4 810	5 223
Akademija znanosti in umetnosti	5 465	3 998	3 929	4 043	4 159	3 864	3 760	3 744	3 824	14 887	5 156	5 343	9 131
Znanstveni zavodi družbenih znanosti	4 810	4 182	4 881	4 135	4 574	4 486	4 719	4 424	4 630	5 052	5 285	5 304	5 993
Znanstveni zavodi bioloških znanosti	4 067	3 634	3 704	3 623	4 017	3 798	3 757	4 049	4 232	4 132	4 167	4 607	4 493
Znanstveni zavodi matematičnih znanosti	4 312	3 697	3 790	3 998	4 091	4 180	4 254	4 123	4 362	4 932	4 671	4 863	5 394
Instituti in zavodi za pospeševanje	4 444	3 800	3 926	4 439	4 101	4 427	4 348	4 829	4 136	4 382	4 945	4 681	4 972
Kulturno-prosvetna	3 871	3 129	3 359	3 663	3 563	3 579	4 196	4 049	3 756	3 960	4 046	4 033	5 031
Muzeji, arhivi, zbirke in galerije	3 773	3 040	3 374	3 449	3 657	3 274	3 529	3 689	3 661	3 955	3 963	3 889	5 618

II-3. Osební dohodki po mescih in skupinah dejavnosti v letu 1975 (nadaljevanje)

	din												
	Ø 75	I	II	III	IV	V	VI	VII	VIII	IX	X	XI	XII
Varstvo kulturnih spomenikov	4 655	4 155	4 097	4 002	3 881	4 045	4 491	6 299	4 203	5 213	4 748	4 540	6 004
Delavske in ljudske univerze	4 284	3 413	3 676	4 604	3 830	3 743	5 855	4 538	4 104	4 132	4 141	4 643	4 677
Knjižnice in čitalnice	3 500	2 992	3 054	3 250	3 268	3 532	3 438	3 393	3 376	3 693	3 848	3 621	4 474
Druge kulturno-prosvetne ustanove	3 825	2 681	3 119	3 119	3 410	3 878	4 048	4 545	4 046	3 709	4 222	3 892	5 372
Umetniška in zabavna Gledališča, filharmonije in ansamblji	4 432	3 615	4 648	3 947	3 608	4 593	4 238	4 639	4 262	4 466	4 479	5 639	5 006
Podjetja za predvajanje filmov	3 338	2 837	3 355	2 649	2 962	2 811	2 769	3 886	2 903	3 105	4 289	4 158	4 313
Radio-televizijske postaje	4 837	3 796	5 440	4 068	3 759	5 142	4 242	5 117	4 799	4 963	4 854	6 380	5 440
Zdravstvo	4 125	3 557	3 916	3 672	3 845	3 945	3 965	4 163	4 219	4 451	4 279	4 427	5 009
Ambulantno-poliklinični zavodi	4 536	3 843	4 291	4 124	4 177	4 425	4 619	4 646	4 637	4 804	4 423	4 626	5 761
Bolniški zavodi in klinike	3 961	3 430	3 765	3 466	3 738	3 743	3 694	3 913	4 093	4 371	4 201	4 347	4 774
Higienski in protiepidemijski zavodi	4 182	3 217	4 009	3 611	3 680	3 803	4 379	4 115	4 739	4 646	4 526	4 580	4 647
Zdravstveni zavodi in inštituti	4 008	3 974	3 768	3 487	3 689	4 109	3 671	5 107	3 670	4 808	4 291	3 624	3 913
Naravna zdravilišča in okrevališča	3 325	2 823	2 827	2 867	3 010	3 041	2 941	3 490	3 402	3 377	3 979	4 160	3 593
Lekarne	4 411	4 088	4 567	4 250	4 125	4 382	4 051	4 513	4 076	4 293	4 486	4 667	5 386
Skupnosti zdravstvenih zavodov	4 402	3 349	3 708	3 565	5 199	3 616	4 667	4 420	4 420	4 239	4 505	4 363	6 823
Socialno varstvo	3 288	2 619	3 043	3 151	2 887	3 127	3 569	3 243	3 078	3 231	3 435	3 840	4 097
Ustanove za dnevno prebivanje otrok	2 985	2 274	2 814	2 992	2 584	2 788	3 434	2 897	2 797	2 964	3 081	3 302	3 729
Domovi za invalide	4 146	3 194	3 884	4 071	3 444	3 908	4 613	3 749	3 807	3 891	4 314	5 291	5 498
Dijaški in študentski domovi	3 455	2 723	2 991	3 416	2 946	3 361	3 728	3 279	3 107	3 296	3 624	4 284	4 537
Ustanove za rehabilitacijo in rehabilitacijo	3 146	2 556	2 911	2 664	3 099	3 054	3 229	3 624	2 960	3 092	3 689	3 487	3 356
Ustanove za socialno varstvo odraslih	3 028	2 392	2 803	2 725	2 600	2 986	2 830	2 937	2 933	3 029	2 958	4 138	3 841
Druge ustanove za socialno varstvo	4 474	4 391	4 150	4 357	3 922	4 121	4 825	4 268	4 232	4 369	4 367	4 630	5 818
Telesna vzgoja	3 443	2 987	2 970	3 096	3 241	3 328	3 532	3 548	3 474	3 597	3 599	3 753	4 058
Telesnovzgojne organizacije	3 443	2 987	2 970	3 096	3 241	3 328	3 532	3 548	3 474	3 597	3 599	3 753	4 058
Družbene službe	4 333	3 397	3 834	3 853	3 931	4 245	4 525	4 477	4 325	4 464	4 588	4 524	5 708
Družbene organizacije	4 817	4 203	4 017	4 152	4 820	5 076	5 131	4 766	4 625	4 699	4 816	4 778	6 623
Politične organizacije	5 239	4 269	4 332	4 519	5 372	5 806	5 544	5 216	5 048	5 037	5 163	5 097	7 326
Družbene organizacije, društva in drugo	4 004	4 082	3 439	3 465	3 770	3 703	4 327	3 855	3 792	4 029	4 130	4 158	5 258
Zbornice	4 792	3 440	3 802	4 148	4 144	5 749	4 734	4 996	4 773	4 874	4 764	5 127	6 301
Gospodarske zbornice	4 792	3 440	3 802	4 148	4 144	5 749	4 734	4 996	4 773	4 874	4 764	5 127	6 301
Finance in zavarovanje	4 117	3 316	3 905	3 612	3 859	3 921	4 094	4 315	4 182	4 546	4 437	4 232	4 854
Banke	4 030	3 106	3 839	3 464	3 802	3 753	3 907	4 082	4 236	4 780	4 659	3 931	4 602
Zavarovanje	4 128	3 663	4 158	3 592	3 852	3 965	4 555	4 210	3 931	4 270	4 147	4 524	4 654
SDK	4 352	3 563	3 885	4 025	4 035	4 332	4 227	5 020	4 198	4 201	4 108	4 827	5 703
Loterija in stave	3 407	2 717	2 844	2 724	3 009	3 007	2 928	3 249	5 510	3 292	3 714	3 573	3 815
Socialno zavarovanje	3 918	3 344	3 660	3 301	3 465	4 315	3 824	4 025	3 949	3 906	3 986	4 739	4 480
Skupnosti soc.zavarovanja	4 160	3 416	4 184	3 501	3 426	5 482	4 190	4 681	3 922	3 912	3 853	5 402	3 970
Zavodi za soc.zavarovanje	3 788	3 304	3 378	3 190	3 487	3 682	3 631	3 678	3 963	3 903	4 057	4 386	4 751
Državni organi	4 547	3 377	3 841	4 112	3 968	4 402	4 946	4 684	4 512	4 508	4 826	4 757	6 535
Organi oblasti	4 476	3 334	3 834	4 024	3 954	4 365	4 941	4 643	4 396	4 445	4 816	4 662	6 223
Zvezni	4 750	3 922	3 896	4 097	4 251	4 246	5 155	6 735	4 850	4 621	4 721	4 670	5 752
Republiški	4 772	3 582	3 903	5 198	3 890	4 242	5 445	4 329	4 845	4 770	5 011	4 842	7 060
Občinski	4 345	3 168	3 803	3 657	3 926	4 420	4 763	4 401	4 189	4 320	4 772	4 607	6 047
Pravosodni	4 949	3 626	3 882	4 615	4 045	4 615	4 978	4 915	5 179	4 869	4 885	5 295	8 293
Druge družbene službe	3 105	2 883	2 587	2 961	3 093	3 229	3 158	3 255	3 005	3 040	3 245	3 106	3 629
Krajevne skupnosti	3 019	2 842	2 514	2 813	2 982	3 186	3 092	3 157	2 928	2 970	3 092	3 016	3 558
Pravne pisarne	4 585	3 470	3 676	5 301	4 899	3 955	4 346	5 081	4 426	4 345	6 090	4 745	4 936

## III. PODATKI ZA MAREC IN SEPTEMBER 1975

III-1. Deleži zaposlenih po velikosti osebnih dohodkov za marec in september 1975 po panogah dejavnosti %

	Me- sec	Skupaj	Osební dohodki												% upošte- vanih
			do 1400 din	1401 do 1600	1601 do 1800	1801 do 2000	2001 do 2500	2501 do 3000	3001 do 3500	3501 do 4000	4001 do 4500	4501 do 5000	5001 do 6000	nad 6000 din	
SKUPAJ	III	100	0,3	1,0	3,1	6,2	21,6	22,5	17,1	10,8	6,3	3,9	4,1	3,1	80
	IX	100	0,1	0,2	1,1	2,9	15,6	21,1	18,4	14,0	9,3	5,8	6,0	5,5	80
GOSPODARSTVO	III	100	0,3	1,0	3,0	6,3	22,9	23,4	16,8	10,5	6,0	3,6	3,6	2,6	80
	IX	100	0,1	0,2	1,2	3,0	16,6	22,9	19,2	13,5	8,5	5,2	5,3	4,3	79
Industrija	III	100	0,3	1,0	2,9	6,4	24,4	23,4	16,7	10,5	5,9	3,4	3,1	2,0	82
	IX	100	0,1	0,3	1,4	3,2	18,1	23,6	18,7	13,0	8,3	4,9	4,9	3,5	83
Elektroenergetska	III	100	-	0,0	0,5	2,0	6,0	14,1	18,1	15,3	15,3	10,7	10,0	8,0	89
	IX	100	-	-	0,1	0,5	4,5	8,8	16,0	18,1	15,2	11,5	14,1	11,2	86
Premogovništvo	III	100	-	0,1	0,7	3,0	11,8	16,2	22,2	18,7	12,8	7,0	3,7	3,8	31
	IX	100	-	-	0,1	0,1	2,5	4,8	9,5	11,4	22,8	17,8	22,1	8,9	69
Naftna	III	100	-	-	-	1,5	11,7	17,9	25,6	21,4	8,3	4,0	6,3	3,3	94
	IX	100	-	-	-	-	1,2	5,2	7,5	12,7	16,1	22,9	19,8	14,6	96
Črna metalurgija	III	100	-	-	0,2	0,3	9,0	20,1	28,1	21,4	10,0	5,7	3,6	1,6	89
	IX	100	-	0,0	0,1	0,2	5,4	15,2	24,5	24,3	14,4	6,9	6,3	2,7	88
Barvasta metalur- gija	III	100	-	0,1	0,8	2,1	13,8	26,9	24,4	15,6	8,4	3,9	2,7	1,3	88
	IX	100	-	-	0,0	0,3	9,4	19,6	25,4	20,5	11,8	6,3	4,6	2,1	90
Nekovinska	III	100	0,2	1,8	5,2	8,5	26,5	22,8	14,7	9,2	5,1	2,7	2,4	0,9	82
	IX	100	-	0,9	5,2	6,4	21,3	20,3	16,9	12,2	7,2	4,1	3,7	1,8	86
Kovinska	III	100	0,2	0,7	1,9	4,7	21,1	24,3	19,1	12,3	6,7	3,9	3,4	1,7	78
	IX	100	0,0	0,2	1,0	2,5	15,4	23,0	21,3	15,3	9,2	4,9	4,5	2,7	80
Ladjedelniška	III	100	-	-	-	-	4,9	16,1	20,3	24,4	19,6	7,0	5,6	2,1	57
	IX	100	-	-	-	-	8,0	14,7	28,9	16,6	11,0	10,4	5,5	4,9	53
Elektroindustrija	III	100	0,5	1,5	4,6	8,3	27,9	22,3	13,5	8,5	5,4	3,1	2,8	1,6	82
	IX	100	0,0	0,2	2,0	4,3	25,0	25,3	14,7	10,5	6,5	4,5	4,1	2,9	79
Kemična	III	100	-	0,0	0,6	2,9	18,4	24,6	20,2	12,9	6,7	4,4	5,2	4,1	87
	IX	100	-	0,3	0,3	1,7	11,2	22,1	20,2	15,2	9,9	5,9	6,5	6,7	89
Industrija gradbe- nega materiala	III	100	0,2	0,7	2,3	5,5	19,0	27,1	21,4	12,1	5,3	2,7	2,3	1,4	79
	IX	100	-	0,0	0,5	2,6	13,4	22,6	23,7	16,4	9,3	4,4	4,2	2,9	77
Lesna	III	100	0,1	0,9	3,5	8,8	32,3	25,0	13,1	7,0	3,8	2,1	2,0	1,4	88
	IX	100	0,0	0,3	1,6	4,5	25,8	27,4	17,7	10,0	4,9	2,9	2,7	2,2	86
Papirna	III	100	-	0,2	0,8	1,4	18,6	28,0	20,7	12,4	7,4	4,8	3,4	2,3	88
	IX	100	0,0	0,3	0,3	0,8	9,5	29,6	21,2	12,8	8,6	5,8	6,4	4,7	87
Tekstilna	III	100	0,5	1,7	4,7	8,7	32,6	24,0	12,4	7,1	3,2	1,7	2,0	1,4	86
	IX	100	0,3	0,6	2,4	4,8	26,9	29,8	15,9	7,9	4,5	2,5	2,4	2,0	87
Usnjarska	III	100	0,3	1,3	3,2	8,5	31,0	26,1	15,1	7,0	2,9	1,8	1,6	1,2	84
	IX	100	0,1	0,6	1,1	2,7	16,3	27,6	23,1	12,8	6,5	3,5	3,2	2,5	84

"% upoštevanih" pomeni delež zaposlenih, ki so prejeli osebni dohodek za 160 do 200 plačanih ur. Samo ti so razvrščeni po velikosti osebnega dohodka.

III-1. Deleži zaposlenih po velikosti osebnih dohodkov za marec in september 1975 po panogah dejavnosti  
(nadaljevanje)

	Me- sec	Skupaj	Osební dohodki												% upošte- vanih
			do 1400 din	1401 do 1600	1601 do 1800	1801 do 2000	2001 do 2500	2501 do 3000	3001 do 3500	3501 do 4000	4001 do 4500	4501 do 5000	5001 do 6000	nad 6000 din	
Gumarska	III	100	0,3	0,5	0,6	1,3	8,8	19,9	20,5	18,9	13,9	6,5	4,8	4,0	76
	IX	100	-	-	0,1	0,4	6,9	18,0	18,8	20,8	16,9	8,1	6,1	3,9	82
Živilska	III	100	1,1	0,8	3,0	10,4	27,8	21,8	15,1	7,8	4,7	2,7	2,6	2,2	80
	IX	100	0,1	0,2	0,8	4,1	22,2	24,9	17,4	11,3	6,3	3,7	4,5	4,5	79
Grafična	III	100	-	4,0	4,0	9,2	18,7	15,3	12,5	9,5	7,5	6,7	7,3	5,3	80
	IX	100	0,1	0,0	3,6	3,9	14,5	18,5	14,5	10,4	8,7	6,4	9,0	10,4	81
Tobačna	III	100	-	-	3,7	5,0	44,6	16,8	8,9	7,9	5,8	2,9	3,4	1,0	97
	IX	100	-	-	-	-	6,1	18,5	26,2	20,6	10,9	6,8	6,3	4,6	90
Filmska	III	100	-	-	0,8	9,8	14,6	24,3	22,0	9,8	4,9	-	2,4	2,4	72
	IX	100	-	-	-	-	28,0	12,0	24,0	16,0	4,0	4,0	8,0	4,0	49
Druga neomenjena	III	100	-	0,4	11,8	16,0	27,3	18,8	10,0	5,1	3,2	1,9	2,9	2,6	83
	IX	100	0,2	0,3	8,5	11,7	18,7	19,5	15,7	9,2	6,0	2,6	3,5	4,1	79
Kmetijstvo	III	100	0,2	2,2	5,5	8,6	25,0	21,7	14,1	7,9	5,2	3,5	3,9	2,2	77
	IX	100	0,1	0,4	1,4	4,4	18,2	24,9	16,4	11,0	7,4	4,5	5,9	5,4	71
Kmetijstvo	III	100	0,2	2,3	5,4	8,0	25,6	22,5	14,4	7,7	4,9	3,3	3,7	2,0	77
	IX	100	0,1	0,4	1,4	4,6	18,8	25,7	16,3	10,9	7,3	4,3	5,6	4,6	71
Ribištvo	III	100	-	-	4,8	14,5	25,9	16,1	16,1	3,2	3,2	6,5	6,5	3,2	75
	IX	100	-	9,2	2,3	9,2	17,2	16,1	25,5	5,7	5,7	4,6	1,1	3,4	96
Vodno gospodarstvo	III	100	0,1	0,2	6,5	13,7	20,1	14,9	10,7	9,9	7,9	5,7	5,2	4,1	71
	IX	100	-	0,3	1,2	3,2	14,2	17,8	17,0	11,6	8,5	5,9	9,0	11,3	65
Gozdarstvo	III	100	0,4	1,3	2,7	4,7	20,7	20,3	17,8	11,5	5,9	4,1	5,7	4,9	87
	IX	100	0,1	0,1	0,6	2,1	11,6	20,7	20,9	15,5	10,2	7,3	6,5	4,4	82
Gozdarstvo	III	100	0,4	1,3	2,7	4,8	20,8	19,8	17,9	11,6	5,9	4,1	5,7	5,0	87
	IX	100	0,1	0,1	0,6	1,9	11,6	20,6	20,9	15,6	10,4	7,3	6,5	4,4	81
Lov	III	100	-	-	2,8	1,4	9,7	59,6	9,7	2,8	5,6	2,8	5,6	-	95
	IX	100	-	-	-	12,2	8,2	35,7	26,5	5,1	2,0	3,1	3,1	4,1	95
Gradbeništvo	III	100	0,3	1,0	4,3	7,3	19,3	20,4	16,3	10,7	6,6	4,2	4,8	4,8	68
	IX	100	0,0	0,1	0,8	3,4	15,5	18,5	18,2	13,8	9,0	5,5	6,8	8,4	58
Projektiranje	III	100	0,2	0,2	0,6	1,1	5,2	6,5	8,3	10,5	11,1	10,5	15,1	30,7	75
	IX	100	-	-	0,2	0,6	4,3	5,5	6,8	9,3	9,4	9,2	14,7	40,0	76
Gradnje	III	100	0,4	1,2	4,9	8,4	20,8	20,9	16,0	10,1	6,0	3,8	4,2	3,3	67
	IX	100	0,0	0,1	0,9	4,1	18,1	20,4	18,9	13,2	8,5	4,8	5,5	5,5	55
Montaža	III	100	0,1	0,5	2,9	4,7	17,8	21,6	19,5	12,6	7,7	4,1	4,2	4,3	67
	IX	100	-	0,1	0,6	1,4	9,1	15,8	19,6	17,7	11,1	7,0	8,8	8,8	64
Zaključna dela	III	100	-	1,0	0,5	4,0	11,2	22,0	22,6	15,3	8,9	3,8	5,4	5,3	76
	IX	100	-	-	0,2	1,8	14,7	17,4	18,7	18,6	8,9	5,5	8,0	6,2	66

III-1. Deleži zaposlenih po velikosti osebnih dohodkov za marec in september 1975 po panogah dejavnosti (nadaljevanje)

	Me- sec	Skupaj	Osební dohodki												% upošte- vanih
			do 1400 din	1401 do 1600	1601 do 1800	1801 do 2000	2001 do 2500	2501 do 3000	3001 do 3500	3501 do 4000	4001 do 4500	4501 do 5000	5001 do 6000	nad 6000 din	
Merjenje in kar- tiranje	III	100	0,3	0,3	1,7	2,8	9,4	13,2	18,9	14,2	8,7	7,6	14,2	8,7	84
	IX	100	-	-	0,7	1,7	6,6	9,1	17,1	12,2	11,2	12,6	10,8	18,0	80
Dela v lastni re- žiji	III	100	-	-	-	-	11,6	9,3	11,6	14,0	14,0	7,0	30,2	2,3	96
	IX	100	-	-	-	-	-	10,2	12,2	20,4	18,4	6,1	26,6	6,1	98
Promet	III	100	0,1	0,4	1,2	3,3	17,8	27,2	20,7	12,6	6,5	3,8	3,7	2,7	71
	IX	100	-	0,0	0,4	1,1	8,9	19,8	22,9	17,5	10,9	6,8	6,2	5,5	70
Železniški	III	100	0,0	0,2	1,1	3,0	21,6	32,4	22,2	10,8	5,0	2,2	1,1	0,4	74
	IX	100	-	0,0	0,2	0,5	9,9	22,7	28,5	17,7	9,9	6,0	3,4	1,2	75
Pomorski	III	100	7,1	4,9	4,7	5,5	13,7	15,5	13,2	8,8	4,1	6,3	8,5	7,7	31
	IX	100	-	-	15,4	8,2	11,4	14,3	10,8	6,4	9,9	7,9	8,7	7,0	27
Zračni	III	100	-	2,4	3,8	6,9	14,7	31,6	8,5	7,5	5,7	6,3	7,1	5,5	82
	IX	100	-	-	-	1,5	18,4	23,3	20,6	7,9	5,7	7,2	6,6	8,8	76
Cestni	III	100	0,0	0,4	1,4	3,9	15,2	21,9	18,6	13,4	8,3	5,7	6,4	4,8	67
	IX	100	-	0,1	0,3	1,7	8,3	16,5	17,3	15,8	11,2	8,2	9,8	10,8	62
Mestni	III	100	-	0,5	2,2	4,6	20,8	19,7	16,1	13,4	8,8	4,4	5,4	4,1	50
	IX	100	-	-	0,4	0,3	7,1	16,3	16,6	18,0	13,3	11,1	9,4	7,5	56
Prekladalni	III	100	0,1	0,5	1,7	3,6	12,1	22,5	21,9	15,8	7,5	4,5	5,2	4,6	53
	IX	100	-	-	-	0,2	5,1	18,1	22,6	22,8	15,2	6,7	5,2	4,1	76
Poštni	III	100	-	0,0	0,3	2,3	17,3	29,9	24,0	14,3	5,4	2,6	2,2	1,7	96
	IX	100	-	0,0	0,3	1,2	8,3	21,8	24,6	20,3	11,2	4,7	4,3	3,3	95
Trgovina in gostinstvo	III	100	0,1	0,4	2,1	5,5	22,3	24,1	16,5	10,4	6,5	4,0	4,6	3,5	87
	IX	100	0,0	0,1	0,7	2,2	15,4	24,1	20,5	13,6	8,1	5,3	5,2	4,8	86
Trgovina	III	100	0,1	0,2	1,7	4,9	21,0	23,7	16,6	11,1	7,1	4,4	5,2	4,0	88
	IX	100	0,0	0,1	0,6	2,0	14,3	23,6	20,5	13,8	8,4	5,8	5,6	5,3	88
Trgovina na drob- no	III	100	0,1	0,3	2,4	5,1	23,3	26,8	16,5	9,9	5,8	3,6	3,5	2,7	89
	IX	100	0,0	0,0	0,9	2,3	16,1	27,7	21,6	12,6	7,5	4,7	4,0	2,6	90
Trgovina na debe- le	III	100	0,0	0,1	0,3	5,2	21,8	22,6	17,1	11,6	7,5	4,2	4,7	3,9	88
	IX	100	0,0	0,0	0,5	2,1	14,9	21,9	20,4	13,9	8,5	6,2	5,9	5,7	86
Zunanja trgovina	III	100	0,1	0,2	0,9	4,4	14,4	19,0	15,9	13,4	9,1	7,0	9,7	5,9	88
	IX	100	0,0	0,0	0,2	1,0	8,5	15,0	18,0	17,6	11,3	8,3	9,2	10,9	86
Trgovske storitve	III	100	-	0,6	0,8	3,5	13,5	21,9	17,8	11,3	9,2	6,9	9,1	5,4	88
	IX	100	0,2	0,1	0,6	1,9	7,4	16,1	18,4	15,3	9,8	8,3	9,8	12,1	84
Poslovna združe- nja	III	100	-	0,2	0,4	2,1	6,5	9,0	15,2	12,3	11,9	8,5	14,9	19,0	91
	IX	100	-	-	0,1	1,6	6,6	6,1	12,9	16,0	12,3	8,9	12,7	22,8	90
Gostinstvo in turizem	III	100	0,3	1,2	3,8	8,0	27,7	25,9	15,7	7,5	3,9	2,2	2,3	1,5	83
	IX	100	0,0	0,1	0,9	3,2	19,9	26,0	20,6	13,0	6,4	3,3	3,6	3,0	80

III-1. Deleži zaposlenih po velikosti osebnih dohodkov za marec in september 1975 po panogah dejavnosti  
(nadaljevanje)

	Me- sec	Skupaj	Osební dohodki												% upošte- vanih
			do 1400 din	1401 do 1600	1601 do 1800	1801 do 2000	2001 do 2500	2501 do 3000	3001 do 3500	3501 do 4000	4001 do 4500	4501 do 5000	5001 do 6000	nad 6000 din	
Gostinstvo	III	100	0,3	1,2	4,1	8,5	28,7	25,8	15,5	7,0	3,7	2,0	2,0	1,2	82
	IX	100	-	0,1	0,9	3,4	21,1	26,6	20,9	12,7	5,9	3,0	3,1	2,3	78
Turizem	III	100	0,1	0,2	1,1	3,0	18,9	26,6	17,2	12,8	5,8	4,4	5,1	4,8	95
	IX	100	0,1	0,4	0,6	1,9	8,6	17,9	18,1	16,0	11,2	7,0	8,7	9,5	96
Obrt	III	100	0,7	1,6	4,5	7,5	20,8	21,8	17,1	10,3	6,1	3,7	3,5	2,4	82
	IX	100	0,1	0,4	2,0	3,8	15,3	20,1	19,0	14,5	9,2	5,6	5,7	4,3	81
Proizvodna obrt	III	100	0,7	1,7	4,5	7,4	22,0	22,3	17,6	10,3	5,6	3,4	3,0	1,5	83
	IX	100	0,3	0,5	2,0	3,6	15,9	20,4	19,5	14,6	9,1	5,5	5,3	3,3	84
Nekovinska	III	100	-	2,3	2,3	6,8	52,3	15,9	4,5	6,8	4,5	2,3	2,3	-	83
	IX	100	-	2,4	2,4	14,6	24,4	27,0	19,5	2,4	4,9	-	2,4	-	72
Kovinska	III	100	0,1	0,7	2,0	4,8	16,3	22,4	21,8	14,4	7,5	4,3	4,1	1,6	81
	IX	100	-	0,0	0,7	2,2	11,8	18,0	21,9	17,2	11,3	7,3	6,0	3,6	82
Elektriška	III	100	0,4	0,4	3,9	8,1	22,0	18,1	18,1	13,3	5,9	4,5	3,1	2,2	72
	IX	100	-	-	-	0,7	6,3	15,0	19,9	20,4	14,4	6,5	11,2	5,6	76
Kemična	III	100	-	-	0,6	5,1	23,1	25,7	12,2	10,9	6,4	5,1	3,8	7,1	91
	IX	100	-	-	0,6	0,6	17,0	29,6	15,8	6,1	10,9	6,7	4,8	7,9	93
Gradbeni material	III	100	-	-	22,3	13,2	24,8	16,5	14,9	5,0	0,8	-	-	2,5	40
	IX	100	-	-	7,7	23,0	15,4	15,4	23,1	-	7,7	-	-	7,7	28
Lesna	III	100	0,0	2,5	5,9	7,4	23,4	23,6	17,0	7,5	5,3	3,8	2,2	1,4	87
	IX	100	0,0	0,1	1,9	3,5	18,4	21,9	21,1	15,2	7,2	3,5	4,2	3,0	85
Papirna	III	100	-	-	2,7	11,4	31,5	25,8	8,4	7,4	6,4	3,4	1,3	1,7	84
	IX	100	-	-	4,2	3,7	26,5	29,8	12,6	4,2	6,5	6,0	3,7	2,8	96
Tekstilna	III	100	2,3	3,3	8,5	13,1	30,2	21,5	10,6	4,3	1,8	1,6	1,6	1,2	94
	IX	100	1,8	2,7	7,5	8,1	26,3	24,5	12,7	6,7	3,4	2,4	2,0	1,9	94
Usnjarska	III	100	2,1	4,4	10,0	11,6	30,6	15,6	12,6	6,1	2,7	1,8	2,0	0,5	89
	IX	100	0,3	-	2,6	6,8	23,7	24,3	17,5	11,0	5,8	3,3	3,0	1,7	89
Gumarska	III	100	5,8	5,8	1,9	5,8	13,5	28,8	25,0	-	7,7	3,8	1,9	-	81
	IX	100	-	-	9,7	8,1	16,1	12,9	22,5	9,7	9,7	6,5	3,2	1,6	91
Živilska	III	100	-	1,5	2,5	6,8	22,8	25,3	19,3	11,0	4,4	2,3	2,6	1,5	75
	IX	100	-	0,1	1,2	3,6	13,2	26,6	19,3	15,8	8,9	4,8	4,3	2,2	75
Grafična	III	100	4,6	5,2	12,4	2,1	22,2	29,2	8,8	5,2	5,7	1,5	2,6	0,5	92
	IX	100	-	-	-	3,8	12,4	16,2	14,3	13,3	10,0	10,0	13,8	6,2	93
Druga neomenje- na	III	100	2,0	1,9	4,9	10,3	28,9	17,8	11,3	7,9	5,3	3,2	3,9	2,6	89
	IX	100	-	1,0	1,1	3,3	21,1	19,0	16,1	12,4	8,3	4,8	8,3	4,6	87
Gradbena obrt	III	100	0,8	0,9	3,8	6,8	18,0	21,0	17,1	11,0	7,5	4,5	4,7	3,9	79
	IX	100	0,0	0,1	1,4	3,5	13,0	18,8	18,5	15,2	9,9	6,1	6,8	6,7	76

III-1. Deleži zaposlenih po velikosti osebnih dohodkov za marec in september 1975 po panogah dejavnosti  
(nadaljevanje)

	Me- sec	Skupaj	Osební dohodki												% upošte- vanih
			do 1400 din	1401 do 1600	1601 do 1800	1801 do 2000	2001 do 2500	2501 do 3000	3001 do 3500	3501 do 4000	4001 do 4500	4501 do 5000	5001 do 6000	nad 6000 din	
Storitvena obrt	III	100	2,0	3,5	8,9	12,8	21,0	18,6	11,4	7,1	4,4	3,3	2,6	4,4	82
	IX	100	0,1	1,0	3,9	7,2	19,2	24,4	15,2	9,6	7,2	4,5	3,9	3,8	82
Komunala	III	100	1,3	2,0	5,1	7,4	23,8	23,7	14,2	8,1	4,8	3,5	3,4	2,7	74
	IX	100	0,0	0,3	1,2	3,0	16,0	23,4	16,6	13,2	8,2	5,9	6,1	6,1	69
Stanovanjska de- javnost	III	100	5,1	4,3	6,6	6,1	16,6	18,4	14,0	7,6	5,1	4,6	5,8	5,8	88
	IX	100	0,1	0,7	3,6	5,4	13,9	16,4	16,0	12,5	8,5	5,7	7,9	9,3	84
Komunala	III	100	0,1	1,3	4,6	7,7	26,1	25,6	14,2	8,3	4,7	3,1	2,6	1,7	71
	IX	100	-	0,2	0,5	2,2	16,6	25,6	16,7	13,4	8,1	6,0	5,6	5,1	66
NEGOSPODARSKE DEJAVNOSTI	III	100	0,3	1,0	3,9	5,5	14,3	18,4	18,5	12,7	7,8	5,3	6,7	5,6	82
	IX	100	0,0	0,1	0,9	2,8	10,6	11,5	14,3	16,3	13,5	8,6	9,7	11,7	85
Kulturno-soci- alna dejavnost	III	100	0,1	1,1	4,5	6,2	15,1	17,1	18,7	13,1	8,0	5,4	6,2	4,5	78
	IX	100	0,0	0,1	0,9	3,1	12,4	12,3	13,9	15,7	13,6	8,4	9,6	10,0	81
Šolstvo	III	100	0,1	1,4	4,2	4,7	8,9	13,0	20,6	17,0	10,5	6,5	7,9	5,2	81
	IX	100	-	0,1	1,0	3,0	9,7	9,2	11,6	17,7	17,3	9,8	10,9	9,7	85
Osnovno	III	100	0,2	1,9	5,4	5,0	8,9	13,7	25,1	19,2	8,9	4,9	4,9	1,9	81
	IX	100	-	0,1	1,3	3,8	9,6	9,5	12,7	22,2	20,3	8,6	7,5	4,4	86
Srednje in stro- kovno	III	100	0,0	0,6	2,6	3,9	9,8	11,6	12,7	14,0	14,9	10,9	13,2	5,8	73
	IX	100	-	0,0	0,7	1,7	11,3	9,4	9,8	11,6	13,1	13,2	18,0	11,2	78
Višje in visoko	III	100	0,1	0,4	2,3	4,5	7,4	11,8	13,3	13,5	10,5	6,3	11,7	18,2	98
	IX	100	-	0,1	0,2	1,7	7,5	7,7	10,2	11,4	12,3	8,3	12,0	28,6	97
Znanost	III	100	0,0	0,2	2,9	4,2	11,5	16,5	16,5	13,7	7,9	6,3	9,6	10,7	78
	IX	100	0,0	0,0	0,3	1,0	7,2	10,5	13,4	15,3	12,1	9,5	10,7	20,0	80
Kulturno-prosvetna	III	100	0,2	1,0	4,7	5,3	12,1	18,8	15,5	12,5	10,5	8,0	6,6	4,8	85
	IX	100	0,1	0,4	0,5	5,4	10,2	11,3	17,0	14,4	10,9	8,1	11,8	9,9	90
Umetniška in za- bavna	III	100	0,1	0,4	1,7	2,3	16,2	17,7	16,6	13,6	10,4	8,5	8,9	3,6	83
	IX	100	0,3	0,1	0,8	1,9	8,4	12,1	14,2	10,3	10,2	8,7	16,3	16,7	84
Zdravstvo	III	100	0,0	0,6	4,1	7,4	19,4	20,5	20,0	10,6	5,7	4,2	4,1	3,4	69
	IX	100	0,0	0,1	0,7	2,6	13,0	12,2	15,3	16,1	13,1	7,8	8,9	10,2	74
Socialno varstvo	III	100	0,5	2,1	7,6	10,9	24,7	20,3	13,1	7,7	4,6	2,7	3,6	2,2	86
	IX	100	0,2	0,3	1,7	5,7	22,8	22,1	16,5	11,1	6,7	5,0	4,8	3,1	86
Telesna vzgoja	III	100	1,3	1,6	5,4	3,6	17,0	23,0	19,6	10,9	8,6	3,2	3,2	2,6	90
	IX	100	0,1	0,7	0,6	2,6	18,0	16,6	19,7	14,4	12,0	5,1	6,5	3,7	93
Družbene služ- be	III	100	0,6	0,8	2,5	3,8	12,4	21,5	18,5	11,5	7,4	5,1	7,9	8,0	94
	IX	100	0,1	0,1	0,7	2,0	6,0	9,5	15,4	17,8	13,3	9,0	10,0	16,1	95
Družbene organi- zacije	III	100	0,6	0,9	2,7	2,1	9,1	13,2	16,5	10,6	8,2	6,7	12,7	16,7	91
	IX	100	0,1	0,3	0,9	1,8	4,5	8,8	12,2	15,4	11,3	6,9	10,6	27,2	93

III-1. Deleži zaposlenih po velikosti osebnih dohodkov za marec in september 1975 po panogah dejavnosti  
(nadaljevanje)

	Me- sec	Skupaj	Osební dohodki												% upošte- vanih
			do 1400 din	1401 do 1600	1601 do 1800	1801 do 2000	2001 do 2500	2501 do 3000	3001 do 3500	3501 do 4000	4001 do 4500	4501 do 5000	5001 do 6000	nad 6000 din	
Zbornica	III	100	-	-	0,6	4,2	10,8	9,0	11,4	12,7	8,4	6,0	19,4	17,5	100
	IX	100	-	-	-	3,6	3,6	5,6	15,4	12,8	8,7	3,6	9,2	37,5	100
Finance in zava- rovanje	III	100	1,0	0,5	1,6	5,2	10,8	21,5	23,1	12,6	8,6	4,7	5,9	4,5	93
	IX	100	0,1	0,1	0,4	1,3	6,2	8,8	15,3	20,4	12,8	10,1	10,9	13,6	94
Banke	III	100	0,2	0,4	1,8	6,6	12,3	23,6	25,7	11,9	6,5	3,6	3,7	3,7	92
	IX	100	-	-	-	0,9	6,7	9,0	16,0	21,7	13,6	9,3	9,8	13,0	93
Zavarovanje	III	100	4,9	1,4	2,8	3,5	7,7	16,2	17,0	12,9	10,2	7,5	9,0	6,9	93
	IX	100	0,7	0,6	1,9	3,6	6,3	6,7	12,3	15,7	11,2	9,7	12,2	19,1	93
SDK	III	100	0,1	-	0,2	3,3	9,5	20,1	21,1	14,4	12,5	5,2	8,8	4,8	95
	IX	100	-	-	0,0	0,5	4,9	9,9	14,6	20,6	12,6	12,6	13,0	11,3	95
Loterija in stave	III	100	1,8	-	1,8	3,6	19,6	39,2	21,4	3,6	-	1,8	5,4	1,8	84
	IX	100	-	-	-	1,5	3,0	13,6	56,3	13,6	4,5	1,5	3,0	3,0	89
Socialno zavaro- vanje	III	100	0,2	0,5	2,6	2,3	16,6	24,7	22,8	13,6	4,3	3,9	5,5	3,0	95
	IX	100	-	-	0,8	1,8	9,0	15,8	25,2	14,6	9,4	6,1	6,3	11,0	92
Državni organi	III	100	0,3	0,9	2,9	2,9	13,1	22,3	15,0	10,8	7,0	5,5	9,2	10,1	95
	IX	100	0,0	0,1	0,8	2,4	4,9	8,9	14,8	17,0	14,7	9,2	9,9	17,3	97
Organi oblasti	III	100	0,3	0,8	2,4	2,9	12,7	22,2	15,7	11,9	7,7	6,1	8,2	9,1	95
	IX	100	0,0	0,1	0,7	2,1	5,3	9,1	15,0	17,1	14,6	9,8	11,2	15,0	96
Zvezni	III	100	-	-	0,1	0,1	5,0	14,3	15,5	29,8	12,9	6,6	10,3	5,4	98
	IX	100	-	-	-	-	1,3	3,3	12,4	10,9	33,8	11,4	11,7	15,2	98
Republiški	III	100	1,2	0,2	3,3	3,4	12,2	21,4	10,9	6,2	8,1	8,5	8,9	15,7	96
	IX	100	-	-	0,0	1,9	5,6	8,0	13,7	15,6	8,1	10,1	12,5	24,5	98
Občinski	III	100	0,1	1,2	2,5	3,2	14,0	23,7	17,3	10,7	6,7	5,3	7,7	7,6	94
	IX	100	0,1	0,2	1,0	2,6	5,8	10,4	15,8	18,4	13,4	9,5	10,7	12,1	96
Pravosodna	III	100	0,1	1,5	5,6	2,7	15,6	23,9	10,8	4,3	2,8	1,5	15,1	16,1	95
	IX	100	-	9,1	0,1	3,8	2,5	8,0	13,6	16,7	15,3	5,5	2,5	30,9	97
Druge družbene službe	III	100	1,6	5,1	9,2	10,6	23,0	16,9	13,0	7,5	4,5	1,6	3,3	3,7	84
	IX	100	1,0	1,3	3,4	5,5	24,5	18,8	12,5	10,5	9,9	4,0	6,3	2,3	84



III-2. Organizacije po velikosti najmanjšega osebnega dohodka za marec in september 1975 po panogah dejavnosti

	Me- sec	Skupaj organ- zacij	Najmanjši osebni dohodek v organizacijah									Poprečje - din		
			do 1199 din	1200 do 1399	1400 do 1599	1600 do 1799	1800 do 1999	2000 do 2499	2500 do 2999	3000 do 3499	3500 in več din	skupaj	v razredu	
													naj- nižjem	naj- višjem
SKUPAJ	III	7235	47	235	771	1501	1495	1877	740	340	229	2090	1092	4243
	IX	7844	6	73	205	844	1451	2915	1261	570	519	2359	1128	4111
GOSPODARSTVO	III	4787	34	176	454	870	1055	1389	481	176	152	2093	1090	4299
	IX	5294	4	55	159	568	917	2077	934	340	240	2330	1122	4265
Industrija	III	1117	15	67	152	262	279	245	59	28	10	1910	1101	3894
	IX	1276	2	26	66	231	257	515	130	32	17	2110	1160	4215
Elektroenergetska	III	104	-	-	3	12	25	22	17	19	6	2424	1570	3933
	IX	106	-	-	-	4	8	54	23	11	6	2540	1711	4131
Premogovništvo	III	12	-	-	1	2	5	2	2	-	-	2084	1547	2812
	IX	18	-	-	-	1	2	12	2	1	-	2350	1734	3029
Naftna	III	3	-	-	-	-	2	-	1	-	-	2190	1862	2846
	IX	3	-	-	-	-	-	1	1	1	-	2725	2245	3302
Črna metalurgija	III	10	-	-	-	2	2	6	-	-	-	1985	1725	2091
	IX	12	-	-	1	-	2	6	3	-	-	2264	1564	2707
Barvasta metalurgija	III	25	-	-	1	7	9	8	-	-	-	1957	1507	2214
	IX	25	-	-	-	1	3	21	-	-	-	2096	1623	2143
Nekovinska	III	29	-	5	6	5	7	5	1	-	-	1771	1344	2516
	IX	29	-	-	4	7	7	8	2	1	-	1996	1527	3097
Kovinska	III	187	4	6	31	49	46	46	5	-	-	1837	1115	2735
	IX	216	-	1	10	52	43	88	20	2	-	2048	1392	3227
Ladjedelniška	III	1	-	-	-	-	-	1	-	-	-	2253	2253	2253
	IX	1	-	-	-	-	-	1	-	-	-	2035	2035	2035
Elektroindustrija	III	81	6	7	17	24	16	9	2	-	-	1676	1082	2668
	IX	95	1	3	11	27	19	28	6	-	-	1924	1196	2745
Kemična	III	73	-	-	2	10	18	35	6	2	-	2103	1517	3016
	IX	98	-	-	3	10	13	45	22	3	2	2283	1481	3863
Industrija gradbene- ga materiala	III	60	1	2	8	14	16	14	5	-	-	1904	1132	2656
	IX	71	-	-	1	10	20	27	10	1	2	2168	1551	3558
Lesna	III	133	-	7	30	41	32	19	3	-	1	1790	1366	3698
	IX	165	1	3	7	48	44	52	8	2	-	1971	1124	3123
Papirna	III	25	-	-	2	3	5	15	-	-	-	2040	1536	2209
	IX	26	-	-	1	-	3	19	3	-	-	2223	1400	2868
Tekstilna	III	143	2	26	30	43	24	17	1	-	-	1669	1126	2828
	IX	157	-	10	19	40	38	39	7	3	1	1903	1313	3578
Usnjarska	III	37	-	8	8	8	8	3	2	-	-	1718	1345	2616
	IX	48	-	4	4	7	8	23	2	-	-	1995	1349	2554

III-2. Organizacije po velikosti najmanjšega osebnega dohodka za marec in september 1975 po panogah dejavnosti (nadaljevanje)

	Me- sec	Skupaj organi- zacij	Najmanjši osebni dohodek v organizacijah									Poprečje - din		
			do 1199 din	1200 do 1399	1400 do 1599	1600 do 1799	1800 do 1999	2000 do 2499	2500 do 2999	3000 do 3499	3500 in več din	skupaj	v razredu	
													naj- nižjem	naj- višjem
Gumarska	III	8	1	-	-	1	4	1	-	1	-	1969	1066	3327
	IX	7	-	-	-	1	-	5	1	-	-	2079	1717	2509
Živilska	III	122	1	6	5	21	43	29	12	4	1	2026	1118	3710
	IX	128	-	2	4	13	32	64	10	3	-	2114	1381	3054
Grafična	III	50	-	-	7	13	14	11	2	2	1	1990	1544	4240
	IX	56	-	2	1	6	13	16	10	4	4	2371	1297	4737
Tobačna	III	1	-	-	-	1	-	-	-	-	-	1601	1601	1601
	IX	2	-	-	-	-	-	2	-	-	-	2368	2368	2368
Filmska	III	2	-	-	-	1	1	-	-	-	-	1837	1789	1886
	IX	2	-	-	-	-	-	1	-	-	1	3633	2065	5201
Druga neomenjena	III	11	-	-	1	5	2	2	-	-	1	1955	1582	3700
	IX	11	-	1	-	4	2	3	-	-	1	2052	1394	4294
Kmetijstvo	III	238	2	12	51	48	38	39	22	6	20	2112	1010	4458
	IX	281	1	5	26	38	62	81	37	12	19	2264	1198	4578
Kmetijstvo	III	198	2	11	48	40	28	33	21	4	11	2031	1010	4564
	IX	239	1	5	18	35	52	66	32	12	18	2297	1198	4632
Ribištvo	III	10	-	-	-	2	4	3	-	-	1	2262	1690	4807
	IX	11	-	-	5	1	3	1	1	-	-	1764	1493	2500
Vodno gospodarstvo	III	30	-	1	3	6	6	3	1	2	8	2597	1307	4268
	IX	31	-	-	3	2	7	14	4	-	1	2190	1538	3619
Gozdarstvo	III	92	-	8	12	20	20	16	9	5	2	1994	1332	3757
	IX	108	-	1	3	13	31	40	18	1	1	2161	1345	4100
Gozdarstvo	III	84	-	8	12	18	20	14	5	5	2	1968	1332	3757
	IX	99	-	1	3	13	28	39	13	1	1	2135	1345	4100
Lov	III	8	-	-	-	2	-	2	4	-	-	2271	1630	2618
	IX	9	-	-	-	-	3	1	5	-	-	2448	1902	2813
Gradbeništvo	III	278	-	21	28	66	49	71	24	8	11	2035	1319	4054
	IX	324	-	2	10	35	65	140	41	16	15	2280	1379	3972
Projektiranje	III	63	-	1	1	7	6	24	11	5	8	2528	1334	4161
	IX	75	-	-	-	3	7	28	15	10	12	2711	1702	3989
Gradnje	III	160	-	18	23	46	33	27	9	2	2	1854	1316	3808
	IX	190	-	2	8	26	49	80	18	4	3	2128	1379	3907
Montaža	III	40	-	1	2	9	8	14	4	1	1	2049	1295	3692
	IX	44	-	-	2	4	4	26	6	2	-	2254	1567	3129
Zaključna dela	III	7	-	-	2	2	1	2	-	-	-	1786	1494	2070
	IX	7	-	-	-	1	3	3	-	-	-	2012	1748	2219

III-2. Organizacije po velikosti najmanjšega osebnega dohodka za marec in september 1975 po panogah dejavnosti (nadaljevanje)

	Me- sec	Skupaj organi- zacij	Najmanjši osebni dohodek v organizacijah									Poprečje - din		
			do 1199 din	1200 do 1399	1400 do 1599	1600 do 1799	1800 do 1999	2000 do 2499	2500 do 2999	3000 do 3499	3500 in več din	skupaj	v razredu	
													naj- nižjem	naj- višjem
Merjenje in karti- ranje	III	7	-	1	-	2	1	3	-	-	-	1913	1380	2155
	IX	7	-	-	-	1	2	3	1	-	-	2141	1781	2705
Dela v lastni režiji	III	1	-	-	-	-	-	1	-	-	-	2102	2102	2102
	IX	1	-	-	-	-	-	-	1	-	-	2643	2643	2643
Promet	III	399	1	2	17	53	107	162	34	10	13	2162	1199	4660
	IX	434	-	-	8	22	60	192	93	36	23	2435	1549	4030
Železniški	III	134	-	-	7	13	41	56	16	1	-	2083	1505	3187
	IX	134	-	-	2	5	12	70	33	8	4	2416	1534	3607
Pomorski	III	1	1	-	-	-	-	-	-	-	-	1199	1199	1199
	IX	1	-	-	-	1	-	-	-	-	-	1725	1725	1725
Zračni	III	4	-	-	2	-	2	-	-	-	-	1672	1506	1838
	IX	5	-	-	-	-	3	1	-	1	-	2147	1871	3081
Cestni	III	154	-	1	5	27	31	60	12	5	13	2315	1347	4660
	IX	183	-	-	4	12	27	65	39	20	16	2512	1551	4195
Mestni	III	8	-	-	1	4	2	1	-	-	-	1797	1595	2052
	IX	13	-	-	-	1	-	10	1	1	-	2325	1624	3165
Prekladalni	III	7	-	1	1	2	2	1	-	-	-	1749	1347	2111
	IX	10	-	-	-	-	2	6	2	-	-	2262	1871	2747
Poštni	III	91	-	-	1	7	29	44	6	4	-	2118	1500	3162
	IX	88	-	-	2	3	16	40	18	6	3	2365	1561	3713
Trgovina in gostinstvo	III	1935	6	28	89	257	413	690	274	98	80	2234	1136	4178
	IX	2106	-	7	21	122	307	802	499	204	144	2502	1326	4338
Trgovina	III	1605	1	15	57	178	340	598	249	89	78	2289	1120	4183
	IX	1725	-	6	12	90	226	640	433	187	131	2548	1317	4341
Trgovina in gostin- stvo	III	985	-	10	32	115	183	382	163	54	46	2299	1300	4185
	IX	1053	-	3	8	56	119	385	289	116	77	2547	1305	4169
Trgovina na debelo	III	330	1	2	11	41	96	120	36	13	10	2172	1120	3897
	IX	360	-	1	1	20	62	156	73	30	17	2446	1262	4567
Zunanja trgovina	III	127	-	3	6	13	25	44	25	6	5	2306	1289	4982
	IX	154	-	1	2	9	22	58	34	15	13	2550	1378	4596
Trgovske storitve	III	108	-	-	6	8	24	34	17	8	11	2415	1486	4164
	IX	115	-	1	1	4	15	28	31	16	19	2816	1350	4733
Poslovna združenja	III	55	-	-	2	1	12	18	8	8	6	2539	1549	4017
	IX	43	-	-	-	1	8	13	6	10	5	2695	1771	4067
Gostinstvo in turizem	III	330	5	13	32	79	73	92	25	9	2	1967	1140	3988
	IX	381	-	1	9	32	81	162	66	17	13	2291	1379	4314

III-2. Organizacije po velikosti najmanjšega osebnega dohodka za marec in september 1975 po panogah dejavnosti (nadaljevanje)

	Me- sec	Skupaj organi- zacij	Najmanjši osebni dohodek v organizacijah									Poprečje - din		
			do 1199 din	1200 do 1399	1400 do 1599	1600 do 1799	1800 do 1999	2000 do 2499	2500 do 2999	3000 do 3499	3500 in več din	skupaj	v razredu	
													naj- nižjem	naj- višjem
Gostinstvo	III	289	5	12	29	74	63	80	19	6	1	1938	1140	4056
	IX	325	-	-	7	28	73	143	50	13	11	2272	1503	4305
Turizem	III	41	-	1	3	5	10	12	6	3	1	2174	1225	3920
	IX	56	-	1	2	4	8	19	16	4	2	2399	1379	4364
Obrt	III	546	5	29	79	125	115	121	44	13	15	2000	1035	4968
	IX	573	1	12	20	87	95	230	92	22	14	2209	970	3977
Proizvodna obrt	III	361	3	18	57	83	68	88	32	8	4	1950	997	3738
	IX	381	1	10	13	56	63	150	61	18	9	2212	970	3801
Nekovinska	III	3	-	-	1	-	1	1	-	-	-	1846	1576	2058
	IX	3	-	-	1	-	1	1	-	-	-	1927	1576	2375
Kovinska	III	130	1	4	15	25	20	39	18	4	4	2103	1139	3738
	IX	145	-	-	1	17	21	63	25	14	4	2354	1512	3677
Električna	III	23	-	2	2	7	5	5	1	1	-	1935	1351	3184
	IX	30	-	-	-	-	3	14	10	-	3	2495	1827	3874
Kemična	III	4	-	-	-	1	2	1	-	-	-	1945	1772	2208
	IX	4	-	-	-	1	-	2	1	-	-	2183	1785	2648
Gradbeni material	III	4	-	-	-	4	-	-	-	-	-	1710	1710	1710
	IX	2	-	-	-	1	-	1	-	-	-	1917	1719	2116
Lesna	III	57	-	1	14	15	8	13	6	-	-	1889	1354	2638
	IX	56	-	1	2	11	13	22	5	1	1	2112	1382	3709
Papirna	III	3	-	-	-	1	2	-	-	-	-	1791	1720	1827
	IX	2	-	-	-	1	1	-	-	-	-	1839	1719	1960
Tekstilna	III	43	2	4	11	12	7	5	1	1	-	1712	927	3150
	IX	46	1	8	8	9	9	7	3	-	1	1814	970	4167
Usnjarska	III	21	-	5	4	6	2	3	-	1	-	1758	1337	3054
	IX	19	-	1	-	6	3	5	4	-	-	2054	1340	2744
Gumarska	III	2	-	-	1	-	-	1	-	-	-	1700	1400	2000
	IX	2	-	-	-	1	1	-	-	-	-	1865	1733	1998
Živilska	III	49	-	-	4	7	17	17	4	-	-	2003	1524	2659
	IX	46	-	-	-	6	5	25	8	2	-	2244	1726	3023
Grafična	III	7	-	1	1	2	-	1	2	-	-	1957	1392	2541
	IX	7	-	-	-	-	1	2	4	-	-	2456	1845	2693
Druga neomenjena	III	15	-	1	4	3	4	2	-	1	-	1805	1350	3035
	IX	19	-	-	1	3	5	8	1	1	-	2097	1512	3400
Gradbena obrt	III	115	1	5	12	28	37	25	5	2	-	1880	1070	3281
	IX	120	-	1	3	21	19	55	16	3	2	2176	1320	4410

III-2. Organizacije po velikosti najmanjšega osebnega dohodka za marec in september 1975 po panogah dejavnosti  
(nadaljevanje)

	Me- sec	Skupaj organi- zacij	Najmanjši osebni dohodek v organizacijah									Poprečje - din		
			do 1199 din	1200 do 1399	1400 do 1599	1600 do 1799	1800 do 1999	2000 do 2499	2500 do 2999	3000 do 3499	3500 in več din	skupaj	v razredu	
													naj- nižjem	naj- višjem
Storitvena obrt	III	70	1	6	10	14	10	8	7	3	11	2458	1115	5415
	IX	72	-	1	4	10	13	25	15	1	3	2246	1361	4217
Komunala	III	182	5	9	26	39	34	45	15	8	1	1946	1066	3806
	IX	192	-	2	5	20	40	77	24	17	7	2301	1312	4016
Stanovanjska dejavnost	III	75	5	5	9	12	10	18	12	3	1	1998	1066	3806
	IX	75	-	2	1	14	10	21	13	12	2	2355	1312	3630
Komunala	III	107	-	4	17	27	24	27	3	5	-	1909	1281	3155
	IX	117	-	-	4	6	30	56	11	5	5	2267	1510	4171
NEGOSPODARSKE DEJAVNOSTI	III	2448	13	59	317	631	440	488	259	164	77	2084	1097	4133
	IX	2550	2	18	46	276	534	838	327	230	279	2421	1141	3979
Kulturno-social- na dejavnost	III	1629	4	30	238	498	337	303	137	53	29	1972	1103	4078
	IX	1688	1	8	32	211	408	649	187	98	94	2263	1102	3992
Šolstvo	III	718	1	12	140	225	158	103	49	20	10	1919	1055	4108
	IX	723	-	-	15	113	196	279	55	33	32	2186	1504	3929
Osnovno	III	433	1	11	115	163	80	38	16	4	5	1796	1055	3944
	IX	432	-	-	10	96	145	151	15	5	10	2039	1515	4007
Srednje in stro- kovno	III	205	-	1	18	45	59	50	21	7	4	2064	1365	4021
	IX	212	-	-	2	12	41	103	25	16	13	2349	1474	3812
Višje in visoko	III	44	-	-	5	16	16	6	1	-	-	1840	1504	2734
	IX	44	-	-	2	4	7	22	5	3	1	2202	1455	3777
Znanost	III	80	-	2	3	19	14	26	11	5	-	2110	1307	3298
	IX	85	-	1	-	4	6	38	24	10	2	2442	1343	3595
Kulturno-prosvetna	III	155	-	3	11	35	31	37	24	11	3	2139	1359	3680
	IX	157	-	1	5	8	39	47	24	15	18	2472	1256	4125
Umetniško in za- bavna	III	59	-	2	6	15	9	20	6	1	-	2007	1335	3007
	IX	61	-	-	1	10	11	19	16	3	1	2293	1543	4190
Zdravstvo	III	305	-	2	30	105	66	68	21	11	2	1961	1354	4235
	IX	340	-	2	5	34	78	139	42	20	20	2290	1264	3850
Socialno varstvo	III	244	2	6	45	91	51	31	8	1	9	1882	1129	4334
	IX	254	1	3	3	38	72	103	14	7	13	2167	1102	4130
Telesna vzgoja	III	68	1	3	3	8	8	18	18	4	5	2329	1100	3733
	IX	68	-	1	3	4	6	24	12	10	8	2571	1351	4151
Družbene službe	III	819	9	29	79	133	103	185	122	111	48	2307	1094	4166
	IX	862	1	10	14	65	126	189	140	132	185	2731	1180	3972
Družbene organiza- cije	III	273	1	4	12	23	18	53	52	76	34	2747	1023	4207
	IX	279	-	1	4	11	17	38	43	62	103	3101	1327	3894

III-2. Organizacije po velikosti najmanjšega osebnega dohodka za marec in september 1975 po panogah dejavnosti (nadaljevanje)

	Me- sec	Skupaj organi- zacij	Najmanjši osebni dohodek v organizacijah									Poprečje - din		
			do 1199 din	1200 do 1399	1400 do 1599	1600 do 1799	1800 do 1999	2000 do 2499	2500 do 2999	3000 do 3499	3500 in več din	skupaj	v razredu	
													naj- nižjem	naj- višjem
Zbornice	III	5	-	-	-	1	-	1	3	-	-	2542	1666	2856
	IX	8	-	-	-	-	1	1	1	2	3	3437	1876	4608
Finance in zavarovanje	III	163	2	15	9	21	47	37	19	3	-	2038	1084	3229
	IX	161	-	4	3	4	28	59	25	19	19	2516	1299	3863
Banke	III	82	-	3	6	13	24	15	10	11	-	2146	1268	3243
	IX	83	-	-	-	-	16	30	8	13	16	2685	1958	3853
Zavarovanje	III	23	2	9	3	4	3	2	-	-	-	1507	1084	2257
	IV	23	-	4	3	3	5	3	2	1	2	2078	1299	4052
SDK	III	50	-	2	-	3	19	18	6	2	-	2088	1303	3156
	IX	50	-	-	-	1	6	25	13	4	1	2428	1612	3659
Loterija in stave	III	8	-	1	-	1	1	2	3	-	-	2141	1220	2637
	IX	5	-	-	-	-	1	1	2	1	-	2595	1847	3302
Socialno zavarovanje	III	52	1	1	5	13	5	13	9	5	-	2121	1048	3144
	IX	56	-	-	-	8	12	10	16	7	3	2466	1743	4556
Državni organi	III	259	3	8	39	63	21	65	34	15	11	2122	1136	4174
	IX	281	-	3	1	36	57	54	43	36	51	2634	1330	4108
Organi oblasti	III	163	3	7	21	39	12	44	22	8	7	2119	1136	4071
	IX	182	-	3	1	25	34	39	24	26	30	2591	1330	4021
Zvezni	III	21	-	-	-	1	-	11	5	2	2	2515	1752	3637
	IX	21	-	-	-	-	-	8	5	3	5	2959	2271	4105
Republiški	III	50	3	-	2	11	2	15	9	4	4	2338	1136	4298
	IX	67	-	-	-	1	7	15	15	12	17	2960	1718	4057
Občinski	III	92	-	7	19	27	10	18	8	2	1	1909	1315	4028
	IX	94	-	3	1	24	27	16	4	11	8	2246	1330	3891
Pravosodni	III	96	-	1	18	24	9	21	12	7	4	2130	1395	4355
	IX	99	-	-	-	11	23	15	19	10	21	2713	1697	4232
Druge družbene službe	III	67	2	1	14	12	12	16	5	2	3	2003	1100	3670
	IX	77	1	2	6	6	11	27	12	6	6	2317	1180	3905

III-3. Organizacije po velikosti največjega osebnega dohodka za marec in september 1975 po panogah dejavnosti

	Me- sec	Skupaj organi- zacij	Največji osebni dohodek v organizacijah									Poprečje - din		
			do 1999 din	2000 do 2499	2500 do 2999	3000 do 3499	3500 do 3999	4000 do 4499	4500 do 4999	5000 do 5999	6000 in več din	skupaj	v razredu	
			naj- nižjem	naj- višjem										
SKUPAJ	III	7235	10	80	193	306	488	630	684	1581	3263	5965	1785	7651
	IX	7844	1	22	71	190	327	474	497	1429	4833	6728	1736	7945
GOSPODARSTVO	III	4787	8	62	155	245	391	420	428	893	2185	5943	1821	7721
	IX	5294	-	16	65	151	277	373	374	904	3134	6646	2272	8006
Industrija	III	1117	-	-	2	12	21	39	68	199	776	6903	2755	7723
	IX	1276	-	1	3	5	13	32	25	184	1013	7573	2358	8202
Elektroenergetika	III	104	-	-	-	-	5	6	9	19	65	6581	3828	7626
	IX	106	-	-	-	-	-	4	6	22	74	7284	4417	8141
Premogovništvo	III	12	-	-	-	-	-	-	1	2	9	8568	4995	9625
	IX	18	-	-	-	-	-	-	1	-	17	9125	4796	9379
Naftna	III	3	-	-	-	-	-	-	-	-	3	7221	7221	7221
	IX	3	-	-	-	-	-	-	-	-	3	9553	9553	9553
Črna metalurgija	III	10	-	-	-	-	-	-	-	-	10	9322	9322	9322
	IX	12	-	-	-	-	-	-	-	-	12	9952	9952	9952
Barvasta metalurgija	III	25	-	-	-	-	-	-	-	6	19	6973	5486	7443
	IX	25	-	-	-	-	-	-	1	2	22	7184	4936	7424
Nekovinska	III	29	-	-	-	-	1	3	4	5	16	6717	3671	8234
	IX	29	-	-	-	-	-	3	2	8	16	6937	4284	8336
Kovinska	III	187	-	-	-	1	2	6	6	35	137	7129	3044	7817
	IX	216	-	-	-	1	3	3	2	21	186	7685	3489	8092
Ladjedelniška	III	1	-	-	-	-	-	-	-	-	1	7162	7162	7162
	IX	1	-	-	-	-	-	-	-	-	1	10128	10128	10128
Elektroenergija	III	81	-	-	-	2	-	1	1	13	64	7278	3306	7840
	IX	95	-	-	-	-	2	1	-	8	84	8002	3679	8389
Kemična	III	73	-	-	-	1	-	1	1	9	61	7521	3160	7974
	IX	98	-	-	-	-	1	1	-	9	87	8099	3799	8457
Industrija gradbene- ga materiala	III	60	-	-	1	-	3	1	6	14	35	6373	2649	7390
	IX	71	-	-	-	-	-	2	2	18	49	7292	4473	8165
Lesna	III	133	-	-	-	-	-	5	7	29	92	6586	4353	7166
	IX	165	-	-	-	-	-	5	3	34	123	7084	4275	7676
Papirna	III	25	-	-	-	-	-	-	-	2	23	7929	5577	8134
	IX	26	-	-	-	-	-	-	-	-	26	8647	8647	8647
Tekstilna	III	143	-	-	-	5	7	5	10	23	93	6653	3231	7666
	IX	157	-	1	1	2	3	2	3	32	113	7244	2358	8128
Usnjarska	III	37	-	-	-	-	-	-	5	6	26	6866	4687	7590
	IX	48	-	-	-	-	-	-	-	4	44	7751	5698	7937

III-3. Organizacije po velikosti največjega osebnega dohodka za marec in september 1975 po panogah dejavnosti  
(nadaljevanje)

	Me- sec	Skupaj organi- zacij	Največji osebni dohodek v organizacijah									Poprečje - din		
			do 1999 din	2000 do 2499	2500 do 2999	3000 do 3499	3500 do 3999	4000 do 4499	4500 do 4999	5000 do 5999	6000 in več din	skupaj	v razredu	
													naj- nižjem	naj- višjem
Gumarska	III	8	-	-	-	-	-	-	-	1	7	7908	5890	8197
	IX	7	-	-	-	-	-	-	-	-	7	8538	8538	8538
Živilska	III	122	-	-	1	2	2	8	17	27	65	6281	2861	7444
	IX	128	-	-	2	1	4	9	4	23	85	6891	2854	7910
Grafična	III	50	-	-	-	-	-	2	1	5	42	7660	4101	8134
	IX	56	-	-	-	1	-	1	1	1	52	8841	3421	9173
Tobačna	III	1	-	-	-	-	-	-	-	-	1	7711	7711	7711
	IX	2	-	-	-	-	-	-	-	-	2	9072	9072	9072
Filmska	III	2	-	-	-	1	-	-	-	-	1	4660	3078	6242
	IX	2	-	-	-	-	-	-	-	-	2	7185	7185	7185
Druga neomenjena	III	11	-	-	-	-	1	1	-	3	6	6320	3611	7408
	IX	11	-	-	-	-	-	1	-	2	8	7558	4229	8449
Kmetijstvo	III	238	1	1	5	6	9	15	27	55	119	6094	1800	7437
	IX	281	-	2	4	5	12	15	14	57	172	6529	2353	7644
Kmetijstvo	III	198	1	1	-	6	7	13	25	53	92	6022	1800	7354
	IX	239	-	2	2	4	6	9	12	52	152	6605	2353	7579
Ribištvo	III	10	-	-	4	-	1	1	-	1	3	4520	2820	6913
	IX	11	-	-	2	1	4	-	1	1	2	4369	2924	7126
Vodno gospodarstvo	III	30	-	-	1	-	1	1	2	1	24	7099	2912	7821
	IX	31	-	-	-	-	2	6	1	4	18	6710	3751	8249
Gozdarstvo	III	92	-	-	1	1	2	2	4	31	51	6481	2983	7525
	IX	108	-	-	-	2	-	2	3	24	77	6768	3426	7374
Gozdarstvo	III	84	-	-	-	-	2	1	3	27	51	6557	3731	7525
	IX	99	-	-	-	-	-	1	2	23	73	6902	4308	7414
Lov	III	8	-	-	1	1	-	1	1	4	-	4638	2983	5508
	IX	9	-	-	-	2	-	1	1	1	4	5288	3426	6643
Gradbeništvo	III	278	-	-	-	2	3	10	15	30	218	7866	3365	8669
	IX	324	-	-	-	1	1	8	6	17	291	8904	3200	9345
Projektiranje	III	63	-	-	-	-	-	1	1	5	56	9145	4160	9640
	IX	75	-	-	-	-	-	-	1	2	72	9599	4872	9774
Gradnje	III	160	-	-	-	1	2	7	9	19	122	7596	3270	8412
	IX	190	-	-	-	1	1	1	4	14	169	8835	3200	9289
Montaža	III	40	-	-	-	1	1	2	5	5	26	6882	3460	8035
	IX	44	-	-	-	-	-	7	1	1	35	8168	4273	9108
Zaključna dela	III	7	-	-	-	-	-	-	-	-	7	8668	8668	8668
	IX	7	-	-	-	-	-	-	-	-	7	9104	9104	9104



III-3. Organizacije po velikosti največjega osebnega dohodka za marec in september 1975  
po panogah dejavnosti (nadaljevanje)

	Mesec	Skupaj organi- zacij	Največji osebni dohodek v organizacijah									Poprečje - din			
			do 1999 din	2000 do 2499	2500 do 2999	3000 do 3499	3500 do 3999	4000 do 4499	4500 do 4999	5000 do 5999	6000 in več din	skupaj	v razredu		
													naj- nižjem	naj- višjem	
Merjenje in kartira- nje	III	7	-	-	-	-	-	-	-	-	1	6	7443	5293	7802
	IX	7	-	-	-	-	-	-	-	-	-	7	7730	7730	7730
Dela v lastni režiji	III	1	-	-	-	-	-	-	-	-	-	1	7300	7300	7300
	IX	1	-	-	-	-	-	-	-	-	-	1	9155	9155	9155
Promet	III	399	-	-	4	19	49	64	46	69	148	5582	2749	7426	
	IX	434	-	-	2	3	14	36	53	84	242	6542	2820	7869	
Železniški	III	134	-	-	1	5	21	32	28	21	26	4932	2898	6836	
	IX	134	-	-	-	-	3	16	25	39	51	5825	3840	7207	
Pomorski	III	1	-	-	-	-	-	-	-	-	1	10166	10166	10166	
	IX	1	-	-	-	-	-	-	-	-	1	11031	11031	11031	
Zračni	III	4	-	-	-	-	1	-	-	-	3	7029	3514	8261	
	IX	5	-	-	-	-	-	-	1	-	11	7249	4755	7873	
Cestni	III	154	-	-	2	5	7	10	12	30	88	6384	2667	7628	
	IX	183	-	-	2	2	3	7	7	31	131	7333	2820	8279	
Mestni	III	8	-	-	-	-	1	2	-	2	3	5938	3679	7941	
	IX	13	-	-	-	-	-	-	2	-	11	7033	4792	7441	
Prekladalni	III	7	-	-	-	-	-	1	1	1	4	6250	4477	7139	
	IX	10	-	-	-	-	-	-	1	-	9	7745	4807	8072	
Poštni	III	91	-	-	1	9	19	19	5	15	23	4984	2763	7085	
	IX	88	-	-	-	1	8	13	17	14	35	5689	3033	7291	
Trgovina in gostinstvo	III	1935	5	56	119	183	254	229	194	330	565	5190	1826	7659	
	IX	2106	-	11	47	114	202	231	226	392	883	5824	2284	7677	
Trgovina	III	1605	3	46	107	168	217	192	148	250	474	5202	1834	7798	
	IX	1725	-	8	40	99	174	194	196	299	715	5833	2288	7780	
Trgovina na drobno	III	985	2	41	95	134	151	135	83	134	210	4744	1794	7686	
	IX	1053	-	6	37	79	137	153	127	193	321	5294	2251	7406	
Trgovina na debelo	III	330	1	4	9	27	46	31	35	49	128	5603	1915	7720	
	IX	360	-	2	3	15	28	30	38	51	193	6303	2400	7825	
Zunanja trgovina	III	127	-	-	1	2	10	12	15	24	63	6408	2950	8130	
	IX	154	-	-	-	2	3	6	15	30	98	7157	3415	8393	
Trgovske storitve	III	108	-	1	2	5	9	10	8	35	38	5813	2496	7735	
	IX	115	-	-	-	2	6	5	13	19	70	6718	3316	7985	
Poslovna združenja	III	55	-	-	-	-	1	4	7	8	35	7011	3930	8227	
	IX	43	-	-	-	1	-	-	3	6	33	7982	3200	8900	

III-3. Organizacije po velikosti največjega osebnega dohodka za marec in september 1975 po panogah dejavnosti  
(nadaljevanje)

	Mesec	Skupaj organizacij	Največji osebni dohodek v organizacijah									Poprečje - din		
			do 1999 din	2000 do 2499	2500 do 2999	3000 do 3499	3500 do 3999	4000 do 4499	4500 do 4999	5000 do 5999	6000 in več din	skupaj	v razredu	
													najnižjem	najvišjem
Gostinstvo in turizem	III	330	2	10	12	15	37	37	46	80	91	5131	1815	6934
	IX	381	-	3	7	15	28	37	30	93	168	5787	2273	7239
Gostinstvo	III	289	2	10	12	15	33	29	40	67	81	5091	1815	6897
	IX	325	-	3	7	15	26	32	24	74	144	5742	2273	7214
Turizem	III	41	-	-	-	-	4	8	6	13	10	5410	3813	7236
	IX	56	-	-	-	-	2	5	6	19	24	6047	3718	7389
Obrt	III	546	2	3	18	21	46	48	54	126	228	5823	1818	7573
	IX	573	-	2	6	19	32	40	43	112	319	6361	2086	7679
Proizvodna obrt	III	361	2	1	11	11	35	38	42	95	126	5510	1818	7158
	IX	381	-	1	3	10	22	28	33	82	202	6235	2051	7522
Nekovinska	III	3	-	-	1	-	-	1	-	1	-	4116	2887	5077
	IX	3	-	-	1	-	-	1	-	-	1	4475	2624	6351
Kovinska	III	130	-	-	2	2	14	9	9	39	55	5882	2656	7294
	IX	145	-	-	-	3	6	9	12	33	82	6491	3293	7669
Elektriška	III	23	1	-	5	-	2	2	2	7	4	4758	1658	7601
	IX	30	-	1	1	1	1	3	4	2	17	6010	2051	7340
Kemična	III	4	-	-	-	-	-	-	1	-	3	6275	4621	6826
	IX	4	-	-	-	-	-	-	1	-	3	6822	4799	7497
Gradbeni material	III	4	-	-	-	1	1	-	-	-	2	5226	3018	7120
	IX	2	-	-	-	1	-	-	-	-	1	4929	3006	6852
Lesna	III	57	-	-	-	-	4	9	11	14	19	5664	3790	7367
	IX	56	-	-	-	-	1	6	3	11	35	6538	3732	7453
Papirna	III	3	-	-	-	-	-	-	-	1	2	6444	5515	6909
	IX	2	-	-	-	-	-	-	-	1	1	6949	5515	8384
Tekstilna	III	43	-	1	2	4	8	3	5	6	14	5032	2420	6900
	IX	46	-	-	1	2	9	5	3	5	21	5575	2723	7181
Usnjarska	III	21	1	-	-	2	1	4	2	6	5	4970	1979	6665
	IX	19	-	-	-	2	1	2	2	4	8	5566	3350	6864
Gumarska	III	2	-	-	-	-	-	-	2	-	-	4906	4906	4906
	IX	2	-	-	-	-	-	-	-	2	-	5295	5295	5295
Živilska	III	49	-	-	1	2	5	8	6	13	14	5202	2614	6708
	IX	46	-	-	-	1	3	2	6	15	19	5901	3168	7325
Grafična	III	7	-	-	-	-	-	1	-	4	2	5482	4300	6059
	IX	7	-	-	-	-	-	-	1	1	5	7201	4700	8071
Druga neomenjena	III	15	-	-	-	-	-	1	4	4	6	6050	4398	7637
	IX	19	-	-	-	-	1	-	1	8	9	6778	3920	8414

III-3. Organizacije po velikosti največjega osebnega dohodka za marec in september 1975 po panogah dejavnosti  
(nadaljevanje)

	Mesec	Skupaj organi- zacij	Največji osebni dohodek v organizacijah									Poprečje - din		
			do 1999 din	2000 do 2499	2500 do 2999	3000 do 3499	3500 do 3999	4000 do 4499	4500 do 4999	5000 do 5999	6000 in več din	skupaj	v razredu	
													naj- nižjem	naj- višjem
Gradbena obrt	III	115	-	-	2	3	3	4	5	19	79	6679	2785	7555
	IX	120	-	-	-	1	-	6	5	20	88	7270	3493	8060
Storitvena obrt	III	70	-	2	5	7	8	6	7	12	23	6027	2226	9907
	IX	72	-	1	3	8	10	6	5	10	29	5515	2121	7620
Komunalna	III	182	-	2	6	1	7	13	20	53	80	5796	2462	7074
	IX	192	-	-	3	2	3	9	4	34	137	6882	2850	7644
Stanovanjska dejavnost	III	75	-	2	3	1	1	6	7	22	33	5741	2462	7003
	IX	75	-	-	1	1	3	2	1	17	50	8611	2900	7416
Komunalna dejav- nost	III	107	-	-	3	-	6	7	13	31	47	5834	2782	7123
	IX	117	-	-	2	1	-	7	3	17	87	7055	2825	7775
NEGOSPODARSKE DEJAVNOSTI	III	2448	2	18	38	61	97	210	256	688	1078	6008	1643	7510
	IX	2550	1	6	6	39	50	101	123	525	1699	6897	1736	7833
Kulturno-social- na dejavnost	III	1629	2	8	16	31	53	155	187	520	657	6000	1643	7615
	IX	1688	1	6	3	22	24	56	87	388	1101	6866	1736	7802
Šolstvo	III	718	-	1	1	3	9	54	100	294	256	5903	2300	7297
	IX	723	-	1	-	1	1	7	31	189	493	6733	2300	7350
Osnovno	III	433	-	-	-	-	4	40	84	214	91	5545	3830	7080
	IX	432	-	-	-	-	-	5	21	159	247	6278	4340	6875
Srednje in stro- kovno	III	205	-	-	-	2	3	10	11	64	115	6398	3369	7340
	IX	212	-	-	-	-	1	1	9	24	177	7242	3686	7645
Višje in visoko	III	44	-	1	1	-	-	-	-	3	39	7534	2300	7925
	IX	44	-	1	-	1	-	-	-	-	42	8830	2300	9117
Znanost	III	80	-	-	-	-	1	2	3	6	68	7535	3850	7985
	IX	85	-	-	-	-	-	-	3	5	77	8376	4782	8702
Kulturno-prosvetna	III	155	-	-	4	5	8	32	23	48	35	5235	2877	6907
	IX	157	-	-	-	2	6	11	15	43	80	6195	3387	7325
Umetniška in zabavna	III	59	-	1	6	4	7	7	2	7	25	5293	2210	7104
	IX	61	-	2	-	4	4	8	7	8	28	6339	2257	8617
Zdravstvo	III	305	-	-	2	3	3	16	17	67	197	7121	2849	8270
	IX	340	-	-	-	5	3	9	4	41	278	8086	3119	8764
Socialno varstvo	III	244	1	-	1	6	15	33	32	85	71	5490	1510	7048
	IX	254	1	-	-	2	4	9	22	86	130	6159	1736	7110
Telesna vzgoja	III	68	1	6	2	10	10	11	10	13	5	4371	1776	8614
	IX	68	-	3	3	8	6	12	5	16	15	4945	2312	7271

III-3. Organizacije po velikosti največjega osebnega dohodka za marec in september 1975 po panogah dejavnosti  
(nadaljevanje)

	Skupaj	Skupaj organi- zacij	Največji osebni dohodek v organizacijah									Poprečje - din		
			do 1999 din	2000 do 2499	2500 do 2999	3000 do 3499	3500 do 3999	4000 do 4499	4500 do 4999	5000 do 5999	6000 in več din	skupaj	v razredu	
													naj- nižjem	naj- višjem
Družbene službe	III	819	-	10	22	30	44	55	69	168	421	6023	2269	7346
	IX	862	-	-	3	17	26	45	36	137	598	6960	2773	7891
Družbene organizacije	III	273	-	3	8	4	15	16	26	73	128	5873	2244	7100
	IX	279	-	-	-	6	8	13	17	32	203	6836	3324	7613
Zbornice	III	5	-	-	-	-	1	1	1	-	2	6071	3888	8750
	IX	8	-	-	-	-	-	-	-	2	6	7415	5847	7938
Finance in zavarovanje	III	163	-	1	4	6	7	15	29	31	70	5873	2369	7565
	IX	161	-	-	-	2	2	1	7	54	95	7317	3143	8720
Banke	III	82	-	-	-	4	7	12	16	14	29	5576	3411	7363
	IX	83	-	-	-	-	-	1	7	31	44	7378	4335	9210
Zavarovanje	III	23	-	-	-	-	-	-	-	-	23	7922	7922	7922
	IX	23	-	-	-	-	-	-	-	-	23	8736	8736	8736
SDK	III	50	-	-	-	-	-	3	13	17	17	5826	4330	7469
	IX	50	-	-	-	-	-	-	-	23	27	6866	5604	7940
Loterija in stave	III	8	-	1	4	2	-	-	-	-	1	3328	2369	6858
	IX	5	-	-	-	2	2	-	-	-	1	4286	3143	7904
Socialno zavarovanje	III	52	-	-	2	3	6	8	4	13	16	5302	2827	7133
	IX	56	-	-	-	1	2	13	1	13	26	6429	3489	8297
Državni organi	III	259	-	-	1	6	5	2	6	42	197	6861	2886	7402
	IX	281	-	-	-	-	3	-	3	15	260	7587	3563	7774
Organi oblasti	III	163	-	-	-	6	3	2	6	27	119	6877	3346	7567
	IX	182	-	-	-	-	3	-	3	14	162	7524	3563	7805
Zvezni	III	21	-	-	-	-	-	-	2	4	15	6740	4837	7231
	IX	21	-	-	-	-	-	-	-	2	19	7695	5713	7904
Republiški	III	50	-	-	-	5	3	-	-	8	34	6794	3375	7796
	IX	67	-	-	-	-	2	-	1	3	61	7663	3545	7951
Občinski	III	92	-	-	-	1	-	2	4	15	70	6952	3202	7526
	IX	94	-	-	-	-	1	-	2	9	82	7386	3600	7672
Pravosodje	III	96	-	-	1	-	2	-	-	15	78	6835	2886	7153
	IX	99	-	-	-	-	-	-	-	1	98	7705	5801	7724
Druge družbene službe	III	67	-	6	7	11	10	13	3	9	8	4318	2265	8038
	IX	77	-	-	3	8	11	18	8	21	8	4708	2773	7537

III-4. Organizacije po velikosti razmerja med najmanjšim in največjim osebnim dohodkom za marec in september 1975 po panogah dejavnosti

	Me- sec	Skupaj orga- nizacij	Razmerje med najmanjšim in največjim osebnim dohodkom v organizacijah									Razmerje med popreč- nim najmanj- šim in naj- večjim oseb- nim dohodkom
			1,1 do 1,9 kratno	2,0 do 2,9	3,0 do 3,9	4,0 do 4,9	5,0 do 5,9	6,0 do 6,9	7,0 do 7,9	8,0 do 8,9	9,0 in več kratno	
SKUPAJ	III	2 735	1 484	2 035	2 151	1 093	319	92	36	14	11	2,9
	IV	7 844	1 552	2 281	2 327	1 221	313	94	40	9	7	2,9
GOSPODARSTVO	III	4 787	1 087	1 321	1 285	764	227	64	24	9	6	2,8
	IV	5 294	1 124	1 493	1 478	865	239	69	17	6	3	2,9
Industrija	III	1 117	44	192	404	337	100	26	10	3	1	3,6
	IX	1 276	49	237	472	378	101	29	7	2	1	3,6
Elektroenergetika	III	104	20	37	28	19	-	-	-	-	-	2,7
	IX	106	14	38	34	16	2	1	1	-	-	2,9
Premogovništvo	III	12	-	2	1	7	1	1	-	-	-	4,1
	IV	18	-	4	4	7	3	-	-	-	-	3,9
Naftna	III	3	-	1	1	1	-	-	-	-	-	3,3
	IV	3	-	1	-	2	-	-	-	-	-	3,5
Črna metalurgija	III	10	-	-	1	5	3	1	-	-	-	4,7
	IV	12	-	-	5	2	4	1	-	-	-	4,4
Barvasta metalurgija	III	25	-	5	15	3	2	-	-	-	-	3,6
	IV	25	-	6	13	6	-	-	-	-	-	3,4
Nekovinska	III	29	-	8	8	9	2	1	-	-	1	3,8
	IV	29	2	6	10	8	3	-	-	-	-	3,5
Kovinska	III	187	1	25	74	56	22	7	2	-	-	3,9
	IV	216	5	26	83	78	16	7	1	-	-	3,8
Ladjedelniška	III	1	-	-	1	-	-	-	-	-	-	3,2
	IV	1	-	-	-	-	1	-	-	-	-	5,0
Elektroindustrija	III	81	1	3	20	37	9	4	6	1	-	4,3
	IV	95	-	9	28	32	19	6	-	1	-	4,2
Kemična	III	73	2	9	33	26	2	1	-	-	-	3,6
	IV	98	2	19	41	33	2	1	-	-	-	3,5
Industrija gradbenega materiala	III	60	3	14	26	13	4	-	-	-	-	3,3
	IV	71	4	16	33	13	3	1	1	-	-	3,4
Lesna	III	133	1	12	64	46	10	-	-	-	-	3,7
	IV	165	1	30	77	45	8	3	1	-	-	3,6
Papirna	III	25	-	2	11	9	2	1	-	-	-	3,9
	IV	26	-	3	13	7	2	1	-	-	-	3,9
Tekstilna	III	143	3	17	46	50	21	4	1	1	-	4,0
	IV	157	5	25	49	57	17	2	2	-	-	3,8
Usnjarska	III	37	-	4	14	8	9	2	-	-	-	4,0
	IV	48	-	8	17	14	7	2	-	-	-	3,9
Gumarska	III	8	-	1	1	4	1	1	-	-	-	4,0
	IV	7	-	1	-	6	-	-	-	-	-	4,1
Živilska	III	122	10	40	44	20	6	2	-	-	-	3,1
	IV	128	12	34	44	32	4	1	-	-	1	3,3
Grafična	III	50	2	8	12	19	6	1	1	1	-	3,8
	IV	56	3	9	14	17	8	3	1	1	-	3,7
Tobačna	III	1	-	-	-	-	1	-	-	-	-	4,8
	IV	2	-	-	1	1	-	-	-	-	-	3,8

III-4. Organizacije po velikosti razmerja med najmanjšim in največjim osebnim dohodkom za marec in september 1975 po panogah dejavnosti (nadaljevanje)

	Me- sec	Skupaj orga- nizacij	Razmerje med najmanjšim in največjim osebnim dohodkom v organizacijah									Razmerje med popreč- nim najmanj- šim in naj- večjim oseb- nim dohodkom
			1,1 do 1,9 kratno	2,0 do 2,9	3,0 do 3,9	4,0 do 4,9	5,0 do 5,9	6,0 do 6,9	7,0 do 7,9	8,0 do 8,9	9,0 in več kratno	
Filmska	III	2	1	-	1	-	-	-	-	-	-	2,5
	IV	2	1	-	1	-	-	-	-	-	-	2,0
Druga neomenjena	III	11	-	4	3	4	-	-	-	-	-	3,2
	IV	11	-	2	5	2	2	-	-	-	-	3,7
Kmetijstvo	III	238	37	66	71	43	15	5	1	-	-	2,9
	IX	281	47	78	98	42	11	3	1	1	-	2,9
Kmetijstvo	III	198	23	56	67	33	13	5	1	-	-	3,0
	IX	239	36	66	93	31	9	2	1	1	-	2,9
Ribištv	III	10	6	3	1	-	-	-	-	-	-	2,0
	IV	11	4	4	1	1	1	-	-	-	-	2,5
Vodno gospodarstvo	III	30	8	7	3	10	2	-	-	-	-	2,7
	IV	31	7	8	4	10	1	1	-	-	-	3,1
Gozdarstvo	III	92	4	25	40	16	3	4	-	-	-	3,3
	IV	108	4	40	45	11	3	4	-	-	1	3,1
Gozdarstvo	III	84	2	20	39	16	3	4	-	-	-	3,3
	IV	99	2	34	44	11	3	4	-	-	1	3,2
Lov	III	8	2	5	1	-	-	-	-	-	-	2,0
	IV	9	2	6	1	-	-	-	-	-	-	2,2
Gradbeništvo	III	278	14	45	75	74	45	11	7	3	4	3,9
	IV	324	12	43	88	111	51	14	3	2	-	3,9
Projektiranje	III	63	7	11	17	15	4	4	3	1	1	3,6
	IV	75	4	16	19	26	6	2	1	1	-	3,5
Gradnje	III	160	3	32	45	44	32	6	4	1	3	4,1
	IV	190	1	18	54	69	37	9	1	1	-	4,2
Montaža	III	40	4	11	9	10	5	-	-	1	-	3,4
	IV	44	7	7	11	8	7	3	1	-	-	3,6
Zaključna dela	III	7	-	-	-	3	4	-	-	-	-	4,9
	IV	7	-	-	1	5	1	-	-	-	-	4,5
Merjenjje in kartiranje	III	7	-	1	3	2	-	1	-	-	-	3,9
	IV	7	-	2	2	3	-	-	-	-	-	3,6
Dela v lastni režiji	III	1	-	-	1	-	-	-	-	-	-	3,5
	IV	1	-	-	1	-	-	-	-	-	-	3,5
Promet	III	399	93	160	96	33	12	3	-	2	-	2,6
	IV	434	77	192	92	49	16	6	2	-	-	2,7
Železniški	III	134	34	64	30	4	2	-	-	-	-	2,4
	IV	134	28	77	18	4	2	-	-	-	-	2,4
Pomorski	III	1	-	-	-	-	-	-	-	1	-	8,5
	IV	1	-	-	-	-	-	1	-	-	-	6,4
Zračni	III	4	-	1	-	1	2	-	-	-	-	4,2
	IV	5	-	2	1	1	1	-	-	-	-	3,4
Cestni	III	154	32	47	46	18	7	3	-	1	-	2,8
	IV	183	30	60	43	32	12	4	2	-	-	2,9
Mestni	III	8	-	4	1	3	-	-	-	-	-	3,3
	IV	13	-	7	4	1	1	-	-	-	-	3,0

III-4. Organizacije po velikosti razmerja med najmanjšim in največjim osebnim dohodkom za marec in september 1975 po panogah dejavnosti (nadaljevanje)

	Me- sec	Skupaj orga- nizacij	Razmerje med najmanjšim in največjim osebnim dohodkom v organizacijah									Razmerje med popreč- nim najmanj- šim in naj- večjim oseb- nim dohodkom
			1,1 do 1,9 kratno	2,0 do 2,9	3,0 do 3,9	4,0 do 4,9	5,0 do 5,9	6,0 do 6,9	7,0 do 7,9	8,0 do 8,9	9,0 in več kratno	
Prekladalni	III	7	-	2	2	2	1	-	-	-	-	3,6
	IV	10	-	2	6	1	-	1	-	-	-	3,4
Poštni	III	91	27	42	17	5	-	-	-	-	-	2,4
	IV	88	19	44	20	5	-	-	-	-	-	2,4
Trgovina in gostin- stvo	III	1935	784	613	354	141	30	9	4	-	-	2,3
	IV	2106	813	665	433	159	28	4	2	1	1	2,3
Trgovina	III	1605	712	487	252	117	25	9	3	-	-	2,3
	IV	1725	719	520	326	129	24	4	1	1	1	2,3
Trgovina na drobno	III	985	536	271	122	43	9	3	1	-	-	2,1
	IV	1053	548	295	157	45	8	-	-	-	-	2,1
Trgovina na debelo	III	330	99	118	67	34	7	3	2	-	-	2,6
	IV	360	99	118	91	46	3	3	-	-	-	2,6
Zunanja trgovina	III	127	28	44	28	18	7	2	-	-	-	2,8
	IV	154	26	60	35	23	8	1	-	-	1	2,8
Trgovske storitve	III	108	35	40	24	8	-	1	-	-	-	2,4
	IV	115	36	41	29	4	3	-	1	1	-	2,4
Poslovna združenja	III	55	14	14	11	14	2	-	-	-	-	2,8
	IV	43	10	6	14	11	2	-	-	-	-	3,0
Gostinstvo in turizem	III	330	72	126	102	24	5	-	1	-	-	2,6
	IV	381	94	145	107	30	4	-	1	-	-	2,5
Gostinstvo	III	289	63	109	91	21	4	-	1	-	-	2,6
	IV	325	81	125	91	25	2	-	1	-	-	2,5
Turizem	III	41	9	17	11	3	1	-	-	-	-	2,5
	IV	56	13	20	16	5	2	-	-	-	-	2,5
Obrt	III	546	91	157	188	87	17	3	2	1	-	2,9
	IV	573	96	183	189	75	21	8	1	-	-	2,9
Proizvodna obrt	III	361	65	110	123	52	11	-	-	-	-	2,8
	IV	381	62	131	132	43	9	4	-	-	-	2,8
Nekovinska	III	3	1	2	-	-	-	-	-	-	-	2,2
	IV	3	1	2	-	-	-	-	-	-	-	2,3
Kovinska	III	130	29	29	42	23	7	-	-	-	-	2,8
	IV	145	29	45	51	14	4	2	-	-	-	2,8
Elektriška	III	23	7	9	5	1	1	-	-	-	-	2,5
	IV	30	7	14	8	1	-	-	-	-	-	2,4
Kemična	III	4	-	1	2	1	-	-	-	-	-	3,2
	IV	4	-	2	1	1	-	-	-	-	-	3,1
Gradbeni material	III	4	1	1	1	1	-	-	-	-	-	3,1
	IV	2	1	-	-	1	-	-	-	-	-	2,6
Lesna	III	57	4	20	23	10	-	-	-	-	-	3,0
	IV	56	3	18	26	7	2	-	-	-	-	3,1
Papirna	III	3	-	-	3	-	-	-	-	-	-	3,6
	IV	2	-	-	1	1	-	-	-	-	-	3,8
Tekstilna	III	43	6	14	8	5	-	-	-	-	-	2,9
	IV	46	5	16	16	7	1	1	-	-	-	3,1

III-4. Organizacije po velikosti razmerja med najmanjšim in največjim osebnim dohodkom za marec in september 1975 po panogah dejavnosti (nadaljevanje)

	Me- sec	Skupaj orga- nizacij	Razmerje med najmanjšim in največjim osebnim dohodkom v organizacijah									Razmerje med popreč- nim najmanj- šim in naj- večjim oseb- nim dohodkom
			1,1 do 1,9 kratno	2,0 do 2,9	3,0 do 3,9	4,0 do 4,9	5,0 do 5,9	6,0 do 6,9	7,0 do 7,9	8,0 do 8,9	9,0 in več kratno	
Usnjarska	III	21	5	5	6	4	1	-	-	-	-	2,8
	IV	19	3	7	7	2	-	-	-	-	-	2,7
Gumarska	III	2	-	1	1	-	-	-	-	-	-	2,9
	IV	2	-	1	1	-	-	-	-	-	-	2,8
Živilska	III	49	12	20	12	4	1	-	-	-	-	2,6
	IV	46	11	17	13	3	2	-	-	-	-	2,6
Grafična	III	7	-	3	3	1	-	-	-	-	-	2,8
	IV	7	1	3	1	2	-	-	-	-	-	2,9
Druga neomenjena	III	15	-	5	7	2	1	-	-	-	-	3,4
	IV	19	1	6	7	4	-	1	-	-	-	3,2
Gradbena obrt	III	115	7	18	48	31	6	3	1	1	-	3,6
	IV	120	10	31	37	28	10	3	1	-	-	3,3
Storitvena obrt	III	70	19	29	17	4	-	-	1	-	-	2,5
	IV	72	24	21	20	4	2	1	-	-	-	2,5
Komunala	III	182	20	63	57	33	5	3	-	-	1	3,0
	IV	192	26	55	61	40	8	1	1	-	-	3,0
Stanovanjska dejavnost	III	75	11	26	20	13	2	2	-	-	1	2,9
	IV	75	14	26	16	14	3	1	1	-	-	3,7
Komunala	III	107	9	37	37	20	3	1	-	-	-	3,1
	IV	117	12	29	45	26	5	-	-	-	-	3,1
NEGOSPODARSKE DE- JAVNOSTI	III	2448	397	714	866	329	92	28	12	5	5	2,9
	IV	2550	428	788	849	356	74	25	23	3	4	2,8
Kulturno-socialna dejavnost	III	1629	177	461	694	207	59	14	10	4	3	3,0
	IV	1688	200	489	685	227	45	17	19	2	4	3,0
Šolstvo	III	718	34	213	367	84	17	3	-	-	-	3,1
	IV	723	44	209	374	87	13	5	1	-	-	3,1
osnovno	III	433	9	132	249	38	5	-	-	-	-	3,1
	IV	432	9	140	242	37	2	2	-	-	-	3,1
srednje in strokovno	III	205	8	64	100	28	4	1	-	-	-	3,1
	IV	212	18	55	105	26	6	1	1	-	-	3,1
višje in visoko	III	44	2	1	14	17	8	2	-	-	-	4,1
	IV	44	2	2	12	21	5	2	-	-	-	4,0
Znanost	III	80	4	16	24	25	6	3	2	-	-	3,6
	IV	85	6	16	32	24	4	2	-	1	-	3,4
Kulturno-prosvetna	III	155	46	52	46	11	-	-	-	-	-	2,4
	IV	157	38	54	51	13	1	-	-	-	-	2,5
Umetniška in zabavna	III	59	18	14	16	10	1	-	-	-	-	2,6
	IV	61	19	13	17	9	1	1	1	-	-	2,8
Zdravstvo	III	305	14	64	122	53	31	7	8	4	-	3,6
	IV	340	31	69	114	75	22	8	16	1	4	3,5
Socialno varstvo	III	244	18	85	115	21	4	1	-	-	-	2,9
	IV	254	24	104	103	17	4	1	1	-	-	2,8
Telesna vzgoja	III	68	43	17	4	3	-	-	-	-	1	1,9
	IV	68	38	24	4	2	-	-	-	-	-	1,9



III-4. Organizacije po velikosti razmerja med najmanjšim in največjim osebnim dohodkom za marec in september 1975 po panogah dejavnosti (nadaljevanje)

	Me- sec	Skupaj orga- nizacij	Razmerje med najmanjšim in največjim osebnim dohodkom v organizacijah									Razmerje med popreč- nim najmanj- šim in naj- večjim oseb- nim dohodkom
			1,1 do 1,9 kratno	2,0 do 2,9	3,0 do 3,9	4,0 do 4,9	5,0 do 5,9	6,0 do 6,9	7,0 do 7,9	8,0 do 8,9	9,0 in več kratno	
Družbene službe	III	819	220	253	172	122	33	14	2	1	2	2,6
	IV	862	228	299	164	129	29	8	4	1	-	2,5
Družbene organizacije	III	273	110	105	40	15	3	-	-	-	-	2,1
	IV	279	102	118	39	14	5	1	-	-	-	2,2
Zbornice	III	5	3	-	1	-	1	-	-	-	-	2,4
	IV	8	3	3	-	1	1	-	-	-	-	2,2
Finance in zavarovanje	III	163	35	53	30	25	9	8	1	1	1	2,9
	IV	161	33	53	27	28	10	5	4	1	-	2,9
Banke	III	82	25	25	14	13	3	1	1	-	-	2,6
	IV	83	26	22	15	11	5	1	2	1	-	2,7
Zavarovanje	III	23	-	1	2	6	6	6	-	1	-	5,3
	IV	23	-	4	2	7	4	4	2	-	-	4,2
SDK	III	50	4	26	13	6	-	1	-	-	-	2,8
	IV	50	3	27	10	9	1	-	-	-	-	2,8
Loterija in stave	III	8	6	1	1	-	-	-	-	-	-	1,6
	IV	5	4	-	-	1	-	-	-	-	-	1,7
Socialno zavarovanje	III	52	17	14	13	5	3	-	-	-	-	2,5
	IV	56	17	15	11	9	4	-	-	-	-	2,6
Državni organi	III	259	27	52	82	74	17	5	1	-	1	3,2
	IV	281	40	74	80	76	9	2	-	-	-	2,9
Organi oblasti	III	163	20	31	49	43	14	4	1	-	1	3,2
	IV	182	29	41	56	46	8	2	-	-	-	2,9
Zvezni	III	21	3	7	11	-	-	-	-	-	-	2,7
	IV	21	2	8	11	-	-	-	-	-	-	2,6
Republiški	III	50	12	8	18	6	3	2	1	-	-	2,9
	IV	67	14	22	20	10	1	-	-	-	-	2,6
Občinski	III	92	5	16	20	37	11	2	-	-	1	3,6
	IV	94	13	11	25	36	7	2	-	-	-	3,3
Pravosodni	III	96	7	21	33	31	3	1	-	-	-	3,2
	IV	99	11	33	24	30	1	-	-	-	-	2,8
Druge družbene službe	III	67	28	29	6	3	-	1	-	-	-	2,2
	IV	77	33	36	7	1	-	-	-	-	-	2,0

III-5. Organizacije po velikosti najmanjšega osebnega dohodka za marec 1975 in razmerja med najmanjšim in največjim osebnim dohodkom po področjih dejavnosti

Najmanjši osebni dohodek v organizacijah	Skupaj organizacij	Razmerje med najmanjšim in največjim osebnim dohodkom v organizacijah								
		1,1 do 1,9 kratno	2,0 do 2,9	3,0 do 3,9	4,0 do 4,9	5,0 do 5,9	6,0 do 6,9	7,0 do 7,9	8,0 do 8,9	9,0 in več kratno
<b>SKUPAJ</b>	7 235	1 484	2 035	2 151	1 093	319	92	36	14	11
Do 1199 din	47	2	2	9	10	6	11	6	1	-
1200 do 1399 din	235	11	13	53	66	52	21	7	5	7
1400 do 1599 din	771	29	102	308	224	81	16	8	1	2
1600 do 1799 din	1 501	95	281	617	378	90	25	8	5	2
1800 do 1999 din	1 495	160	446	575	249	56	5	3	1	-
2000 do 2499 din	1 877	476	717	482	153	31	13	4	1	-
2500 do 2999 din	740	360	297	72	9	2	-	-	-	-
3000 do 3499 din	340	186	124	25	3	1	1	-	-	-
3500 in več din	229	165	53	10	1	-	-	-	-	-
<b>GOSPODARSTVO</b>	4 787	1 087	1 321	1 285	764	227	64	24	9	6
Do 1199 din	34	1	1	6	9	5	6	5	1	-
1200 do 1399 din	176	9	9	39	52	40	15	5	3	4
1400 do 1599 din	454	20	60	155	145	54	13	6	-	1
1600 do 1799 din	870	73	155	314	248	57	15	4	3	1
1800 do 1999 din	1 055	140	307	378	175	50	3	1	1	-
2000 do 2499 din	1 389	396	509	320	129	20	11	3	1	-
2500 do 2999 din	481	249	180	47	4	1	-	-	-	-
3000 do 3499 din	176	97	59	18	1	-	1	-	-	-
3500 in več din	152	102	41	8	1	-	-	-	-	-
<b>Industrija</b>	1 117	44	192	404	337	100	26	10	3	1
Do 1199 din	15	-	-	2	2	3	3	5	-	-
1200 do 1399 din	67	-	-	11	23	22	7	1	2	1
1400 do 1599 din	152	-	10	45	63	24	7	3	-	-
1600 do 1799 din	262	2	21	96	108	28	6	1	-	-
1800 do 1999 din	279	5	47	123	81	22	-	-	1	-
2000 do 2499 din	245	7	72	104	58	1	3	-	-	-
2500 do 2999 din	59	16	24	17	2	-	-	-	-	-
3000 do 3499 din	28	7	15	6	-	-	-	-	-	-
3500 in več din	10	7	3	-	-	-	-	-	-	-
<b>Kmetijstvo</b>	238	37	66	71	43	15	5	1	-	-
Do 1199 din	2	-	-	-	1	-	1	-	-	-
1200 do 1399 din	12	-	1	1	4	5	1	-	-	-
1400 do 1599 din	51	2	3	23	14	8	1	-	-	-
1600 do 1799 din	48	3	8	21	14	1	-	1	-	-
1800 do 1999 din	38	3	13	13	9	-	-	-	-	-
2000 do 2499 din	39	5	22	8	1	1	-	-	-	-
2500 do 2999 din	22	6	14	2	-	-	-	-	-	-
3000 do 3499 din	6	1	3	2	-	-	-	-	-	-
3500 in več din	20	17	2	1	-	-	-	-	-	-
<b>Gozdarstvo</b>	92	4	25	40	16	3	4	-	-	-
Do 1199 din	-	-	-	-	-	-	-	-	-	-
1200 do 1399 din	8	-	-	-	5	1	2	-	-	-
1400 do 1599 din	12	-	2	1	7	-	2	-	-	-
1600 do 1799 din	20	-	2	14	3	1	-	-	-	-
1800 do 1999 din	20	-	4	15	-	1	-	-	-	-
2000 do 2499 din	16	1	10	4	1	-	-	-	-	-
2500 do 2999 din	9	3	5	1	-	-	-	-	-	-
3000 do 3499 din	5	-	1	4	-	-	-	-	-	-
3500 in več din	2	-	1	1	-	-	-	-	-	-

III-5. Organizacije po velikosti najmanjšega osebnega dohodka za marec 1975 in razmerja med najmanjšim in največjim osebnim dohodkom po področjih dejavnosti (nadaljevanje)

Najmanjši osebni dohodek v organizacijah	Skupaj organizacij	Razmerje med najmanjšim in največjim osebnim dohodkom v organizacijah								
		1,1 do 1,9 kratno	2,0 do 2,9	3,0 do 3,9	4,0 do 4,9	5,0 do 5,9	6,0 do 6,9	7,0 do 7,9	8,0 do 8,9	9,0 in več kratno
Gradbeništvo	278	14	45	75	74	45	11	7	3	4
Do 1199 din	-	-	-	-	-	-	-	-	-	-
1200 do 1399 din	21	-	1	4	5	4	2	2	1	2
1400 do 1599 din	28	-	1	5	11	7	1	2	-	1
1600 do 1799 din	66	-	3	19	24	13	4	1	1	1
1800 do 1999 din	49	-	5	15	15	13	1	-	-	-
2000 do 2499 din	71	3	14	21	19	8	3	2	1	-
2500 do 2999 din	24	4	12	8	-	-	-	-	-	-
3000 do 3499 din	8	2	5	1	-	-	-	-	-	-
3500 in več din	11	5	4	2	-	-	-	-	-	-
Promet	399	93	160	96	33	12	3	-	2	-
Do 1199 din	1	-	-	-	-	-	-	-	1	-
1200 do 1399 din	2	-	-	-	1	1	-	-	-	-
1400 do 1599 din	17	-	2	6	5	3	1	-	-	-
1600 do 1799 din	53	1	15	21	11	3	1	-	1	-
1800 do 1999 din	107	8	48	34	12	5	-	-	-	-
2000 do 2499 din	162	44	80	33	4	-	1	-	-	-
2500 do 2999 din	34	24	8	2	-	-	-	-	-	-
3000 do 3499 din	10	5	5	-	-	-	-	-	-	-
3500 in več din	13	11	2	-	-	-	-	-	-	-
Trgovina in gostinstvo	1 935	784	613	354	141	30	9	4	-	-
Do 1199 din	6	1	-	2	2	1	-	-	-	-
1200 do 1399 din	28	7	3	9	3	4	1	1	-	-
1400 do 1599 din	89	14	27	26	16	4	1	1	-	-
1600 do 1799 din	257	57	70	83	37	7	2	1	-	-
1800 do 1999 din	413	112	139	112	43	5	2	-	-	-
2000 do 2499 din	690	296	240	106	37	8	2	1	-	-
2500 do 2999 din	274	177	85	10	1	1	-	-	-	-
3000 do 3499 din	98	68	23	5	1	-	1	-	-	-
3500 in več din	80	52	26	1	1	-	-	-	-	-
Trgovina	1 605	712	487	252	117	25	9	3	-	-
Do 1199 din	1	1	-	-	-	-	-	-	-	-
1200 do 1399 din	15	2	1	6	2	3	1	-	-	-
1400 do 1599 din	57	12	16	12	12	3	1	1	-	-
1600 do 1799 din	178	51	46	48	24	6	2	1	-	-
1800 do 1999 din	340	101	108	83	41	5	2	-	-	-
2000 do 2499 din	598	268	196	88	36	7	2	1	-	-
2500 do 2999 din	249	164	74	9	1	1	-	-	-	-
3000 do 3499 din	89	63	20	5	-	-	1	-	-	-
3500 in več din	78	50	26	1	1	-	-	-	-	-
Gostinstvo in turizem	330	72	126	102	24	5	-	1	-	-
Do 1199 din	5	-	-	2	2	1	-	-	-	-
1200 do 1399 din	13	5	2	3	1	1	-	1	-	-
1400 do 1599 din	32	2	11	14	4	1	-	-	-	-
1600 do 1799 din	79	6	24	35	13	1	-	-	-	-
1800 do 1999 din	73	11	31	29	2	-	-	-	-	-
2000 do 2499 din	92	28	44	18	1	1	-	-	-	-
2500 do 2999 din	25	13	11	1	-	-	-	-	-	-
3000 do 3499 din	9	5	3	-	1	-	-	-	-	-
3500 in več din	2	2	-	-	-	-	-	-	-	-

III-5. Organizacije po velikosti najmanjšega osebnega dohodka za marec 1975 in razmerja med najmanjšim in največjim osebnim dohodkom po področjih dejavnosti (nadaljevanje)

Najmanjši osebni dohodek v organizacijah	Skupaj organizacij	Razmerje med najmanjšim in največjim osebnim dohodkom v organizacijah								
		1,1 do 1,9 kratno	2,0 do 2,9	3,0 do 3,9	4,0 do 4,9	5,0 do 5,9	6,0 do 6,9	7,0 do 7,9	8,0 do 8,9	9,0 in več kratno
<b>Obrt</b>	546	91	157	188	87	17	3	2	1	-
Do 1199 din	5	-	-	2	2	1	-	-	-	-
1200 do 1399 din	29	2	4	11	8	2	1	1	-	-
1400 do 1599 din	79	4	14	36	20	5	-	-	-	-
1600 do 1799 din	125	9	30	45	35	3	2	-	1	-
1800 do 1999 din	115	10	37	51	12	4	-	1	-	-
2000 do 2499 din	121	33	44	33	9	2	-	-	-	-
2500 do 2999 din	44	16	20	7	1	-	-	-	-	-
3000 do 3499 din	13	8	5	-	-	-	-	-	-	-
3500 in več din	15	9	3	3	-	-	-	-	-	-
<b>Komunala</b>	182	20	63	57	33	5	3	-	-	1
Do 1199 din	5	-	1	-	2	-	2	-	-	-
1200 do 1399 din	9	-	-	3	3	1	1	-	-	1
1400 do 1599 din	26	-	1	13	9	3	-	-	-	-
1600 do 1799 din	39	1	6	15	16	1	-	-	-	-
1800 do 1999 din	34	2	14	15	3	-	-	-	-	-
2000 do 2499 din	45	7	27	11	-	-	-	-	-	-
2500 do 2999 din	15	3	12	-	-	-	-	-	-	-
3000 do 3499 din	8	6	2	-	-	-	-	-	-	-
3500 in več din	1	1	-	-	-	-	-	-	-	-
<b>NEGOSPODARSKE DEJAVNOSTI</b>	2 448	397	714	866	329	92	28	12	5	5
Do 1199 din	13	1	1	3	1	1	5	1	-	-
1200 do 1399 din	59	2	4	14	14	12	6	2	2	3
1400 do 1599 din	317	9	42	153	79	27	3	2	1	1
1600 do 1799 din	631	22	126	303	130	33	10	4	2	1
1800 do 1999 din	440	20	139	197	74	6	2	2	-	-
2000 do 2499 din	488	80	208	162	24	11	2	1	-	-
2500 do 2999 din	259	111	117	25	5	1	-	-	-	-
3000 do 3499 din	164	89	65	7	2	1	-	-	-	-
3500 in več	77	63	12	2	-	-	-	-	-	-
<b>Kulturno-socialna dejavnost</b>	1 629	177	461	694	207	59	14	10	4	3
Do 1199 din	4	1	-	1	-	1	1	-	-	-
1200 do 1399 din	30	1	-	11	9	5	-	1	1	2
1400 do 1599 din	238	4	31	141	43	13	2	2	1	1
1600 do 1799 din	498	13	111	259	77	23	9	4	2	-
1800 do 1999 din	337	12	109	149	58	5	2	2	-	-
2000 do 2499 din	303	38	128	112	14	10	-	1	-	-
2500 do 2999 din	137	58	57	17	4	1	-	-	-	-
3000 do 3499 din	53	26	22	2	2	1	-	-	-	-
3500 in več din	29	24	3	2	-	-	-	-	-	-
<b>Družbene službe</b>	819	220	253	172	122	33	14	2	1	2
Do 1199 din	9	-	1	2	1	-	4	1	-	-
1200 do 1399 din	29	1	4	3	5	7	6	1	1	1
1400 do 1599 din	79	5	11	12	36	14	1	-	-	-
1600 do 1799 din	133	9	15	44	53	10	1	-	-	1
1800 do 1999 din	103	8	30	48	16	1	-	-	-	-
2000 do 2499 din	185	42	80	50	10	1	2	-	-	-
2500 do 2999 din	122	53	60	8	1	-	-	-	-	-
3000 do 3499 din	111	63	43	5	-	-	-	-	-	-
3500 in več din	48	39	9	-	-	-	-	-	-	-

III-6. Organizacije po velikosti najmanjšega osebnega dohodka za september 1975 in razmerja med najmanjšim in največjim osebnim dohodkom po področjih dejavnosti (nadaljevanje)

Najmanjši osebni dohodek v organizacijah	Skupaj organizacij	Razmerje med najmanjšim in največjim osebnim dohodkom v organizacijah								
		1,1 do 1,9 kratno	2,0 do 2,9	3,0 do 3,9	4,0 do 4,9	5,0 do 5,9	6,0 do 6,9	7,0 do 7,9	8,0 do 8,9	9,0 in več kratno
<b>SKUPAJ</b>	7 844	1 552	2 281	2 327	1 221	313	94	40	9	7
Do 1199 din	6	-	-	1	1	2	1	1	-	-
1200 do 1399 din	73	2	10	8	18	22	8	4	1	-
1400 do 1599 din	205	5	36	45	61	41	13	2	2	-
1600 do 1799 din	844	26	88	321	276	82	35	11	1	4
1800 do 1999 din	1 451	61	279	631	354	83	22	14	4	3
2000 do 2499 din	2 915	338	990	1 056	441	69	14	6	1	-
2500 do 2999 din	1 261	454	526	211	57	11	1	1	-	-
3000 do 3499 din	570	313	206	38	11	1	-	1	-	-
3500 in več din	519	353	146	16	2	2	-	-	-	-
<b>GOSPODARSTVO</b>	5 294	1 124	1 493	1 478	865	239	69	17	6	3
Do 1199 din	4	-	-	-	1	2	1	-	-	-
1200 do 1399 din	55	1	7	7	17	16	4	3	-	-
1400 do 1599 din	159	2	26	37	43	38	11	-	2	-
1600 do 1799 din	568	18	58	201	187	66	28	7	1	2
1800 do 1999 din	917	47	182	365	243	57	16	4	2	1
2000 do 2499 din	2 077	300	695	699	321	50	8	3	1	-
2500 do 2999 din	934	371	366	143	45	8	1	-	-	-
3000 do 3499 din	340	209	103	20	7	1	-	-	-	-
3500 in več din	240	176	56	6	1	1	-	-	-	-
<b>Industrija</b>	1 276	49	237	472	378	101	29	7	2	1
Do 1199 din	2	-	-	-	-	1	1	-	-	-
1200 do 1399 din	26	-	2	1	9	9	4	1	-	-
1400 do 1599 din	66	-	3	14	22	22	4	-	1	-
1600 do 1799 din	231	2	13	72	92	32	14	4	1	1
1800 do 1999 din	257	-	27	100	102	22	4	2	-	-
2000 do 2499 din	515	14	127	225	136	11	2	-	-	-
2500 do 2999 din	130	14	48	50	15	3	-	-	-	-
3000 do 3499 din	32	7	12	10	2	1	-	-	-	-
3500 in več din	17	12	5	-	-	-	-	-	-	-
<b>Kmetijstvo</b>	281	47	78	98	42	11	3	1	1	-
Do 1199 din	1	-	-	-	-	1	-	-	-	-
1200 do 1399 din	5	-	-	2	1	2	-	-	-	-
1400 do 1599 din	26	-	6	7	9	2	1	-	1	-
1600 do 1799 din	38	1	3	23	8	2	1	-	-	-
1800 do 1999 din	62	3	15	29	12	2	-	1	-	-
2000 do 2499 din	81	12	28	28	11	2	-	-	-	-
2500 do 2999 din	37	10	17	8	1	-	1	-	-	-
3000 do 3499 din	12	6	5	1	-	-	-	-	-	-
3500 in več din	19	15	4	-	-	-	-	-	-	-
<b>Gozdarstvo</b>	108	4	40	45	11	3	4	-	-	1
Do 1199 din	-	-	-	-	-	-	-	-	-	-
1200 do 1399 din	1	-	-	-	1	-	-	-	-	-
1400 do 1599 din	3	-	-	1	-	1	1	-	-	-
1600 do 1799 din	13	-	-	8	2	-	2	-	-	1
1800 do 1999 din	31	-	8	16	5	1	1	-	-	-
2000 do 2499 din	40	-	18	18	3	1	-	-	-	-
2500 do 2999 din	18	3	13	2	-	-	-	-	-	-
3000 do 3499 din	1	-	1	-	-	-	-	-	-	-
3500 in več din	1	1	-	-	-	-	-	-	-	-

III-6. Organizacije po velikosti najmanjšega osebnega dohodka za september 1975 in razmerja med najmanjšim in največjim osebnim dohodkom po področjih dejavnosti (nadaljevanje)

Najmanjši osebni dohodek v organizacijah	Skupaj organizacij	Razmerje med najmanjšim in največjim osebnim dohodkom v organizacijah								
		1,1 do 1,9 kratno	2,0 do 2,9	3,0 do 3,9	4,0 do 4,9	5,0 do 5,9	6,0 do 6,9	7,0 do 7,9	8,0 do 8,9	9,0 in več kratno
<b>Gradbeništvo</b>	<b>324</b>	<b>12</b>	<b>43</b>	<b>88</b>	<b>111</b>	<b>51</b>	<b>14</b>	<b>3</b>	<b>2</b>	<b>-</b>
Do 1199 din	-	-	-	-	-	-	-	-	-	-
1200 do 1399 din	2	-	-	-	1	1	-	-	-	-
1400 do 1599 din	10	-	-	1	2	6	1	-	-	-
1600 do 1799 din	35	-	2	9	10	9	4	1	-	-
1800 do 1999 din	65	-	3	11	30	15	5	-	1	-
2000 do 2499 din	140	3	15	45	52	18	4	2	1	-
2500 do 2999 din	41	3	7	17	12	2	-	-	-	-
3000 do 3499 din	16	3	7	2	4	-	-	-	-	-
3500 in več din	15	3	9	3	-	-	-	-	-	-
<b>Promet</b>	<b>434</b>	<b>77</b>	<b>192</b>	<b>92</b>	<b>49</b>	<b>16</b>	<b>6</b>	<b>2</b>	<b>-</b>	<b>-</b>
Do 1199 din	-	-	-	-	-	-	-	-	-	-
1200 do 1399 din	-	-	-	-	-	-	-	-	-	-
1400 do 1599 din	8	-	1	1	2	2	2	-	-	-
1600 do 1799 din	22	-	5	4	9	2	1	1	-	-
1800 do 1999 din	60	1	23	15	14	4	2	1	-	-
2000 do 2499 din	192	13	92	58	21	7	1	-	-	-
2500 do 2999 din	93	22	54	13	3	1	-	-	-	-
3000 do 3499 din	36	20	15	1	-	-	-	-	-	-
3500 in več din	23	21	2	-	-	-	-	-	-	-
<b>Trgovina in gostinstvo</b>	<b>2 106</b>	<b>813</b>	<b>665</b>	<b>433</b>	<b>159</b>	<b>28</b>	<b>4</b>	<b>2</b>	<b>1</b>	<b>1</b>
Do 1199 din	-	-	-	-	-	-	-	-	-	-
1200 do 1399 din	7	1	1	1	3	1	-	-	-	-
1400 do 1599 din	21	2	8	5	3	3	-	-	-	-
1600 do 1799 din	122	12	26	43	32	7	1	1	-	-
1800 do 1999 din	307	34	85	129	47	8	2	-	1	1
2000 do 2499 din	802	228	296	206	62	8	1	1	-	-
2500 do 2999 din	499	273	174	41	11	-	-	-	-	-
3000 do 3499 din	204	151	47	5	1	-	-	-	-	-
3500 in več din	144	112	28	3	-	1	-	-	-	-
<b>Trgovina</b>	<b>1 725</b>	<b>719</b>	<b>520</b>	<b>326</b>	<b>129</b>	<b>24</b>	<b>4</b>	<b>1</b>	<b>1</b>	<b>1</b>
Do 1199 din	-	-	-	-	-	-	-	-	-	-
1200 do 1399 din	6	1	1	-	3	1	-	-	-	-
1400 do 1599 din	12	1	4	4	2	1	-	-	-	-
1600 do 1799 din	90	9	21	28	25	6	1	-	-	-
1800 do 1999 din	226	27	61	91	35	8	2	-	1	1
2000 do 2499 din	640	203	219	157	52	7	1	1	-	-
2500 do 2999 din	433	239	145	38	11	-	-	-	-	-
3000 do 3499 din	187	137	44	5	1	-	-	-	-	-
3500 in več din	131	102	25	3	-	1	-	-	-	-
<b>Gostinstvo in turizem</b>	<b>381</b>	<b>94</b>	<b>145</b>	<b>107</b>	<b>30</b>	<b>4</b>	<b>-</b>	<b>1</b>	<b>-</b>	<b>-</b>
Do 1199 din	-	-	-	-	-	-	-	-	-	-
1200 do 1399 din	1	-	-	1	-	-	-	-	-	-
1400 do 1599 din	9	1	4	1	1	2	-	-	-	-
1600 do 1799 din	32	3	5	15	7	1	-	1	-	-
1800 do 1999 din	81	7	24	38	12	-	-	-	-	-
2000 do 2499 din	162	25	77	49	10	1	-	-	-	-
2500 do 2999 din	66	34	29	3	-	-	-	-	-	-
3000 do 3499 din	17	14	3	-	-	-	-	-	-	-
3500 in več din	13	10	3	-	-	-	-	-	-	-

III-6. Organizacije po velikosti najmanjšega osebnega dohodka za september 1975 in razmerja med najmanjšim in največjim osebnim dohodkom po področjih dejavnosti (nadaljevanje)

Najmanjši osebni dohodek v organizacijah	Skupaj organizacij	Razmerje med najmanjšim in največjim osebnim dohodkom v organizacijah								
		1,1 do 1,9 kratno	2,0 do 2,9	3,0 do 3,9	4,0 do 4,9	5,0 do 5,9	6,0 do 6,9	7,0 do 7,9	8,0 do 8,9	9,0 in več kratno
<b>Obrt</b>	573	96	183	189	75	21	8	1	-	-
Do 1199 din	1	-	-	-	1	-	-	-	-	-
1200 do 1399 din	12	-	4	3	2	2	-	1	-	-
1400 do 1599 din	20	-	8	8	2	-	2	-	-	-
1600 do 1799 din	87	2	9	37	23	12	4	-	-	-
1800 do 1999 din	95	9	19	44	18	3	2	-	-	-
2000 do 2499 din	230	24	92	87	25	2	-	-	-	-
2500 do 2999 din	92	39	39	9	3	2	-	-	-	-
3000 do 3499 din	22	14	7	1	-	-	-	-	-	-
3500 in več din	14	8	5	-	1	-	-	-	-	-
<b>Komunala</b>	192	26	55	61	40	8	1	1	-	-
Do 1199 din	-	-	-	-	-	-	-	-	-	-
1200 do 1399 din	2	-	-	-	-	1	-	1	-	-
1400 do 1599 din	5	-	-	-	3	2	-	-	-	-
1600 do 1799 din	20	1	-	5	11	2	1	-	-	-
1800 do 1999 din	40	-	2	21	15	2	-	-	-	-
2000 do 2499 din	77	6	27	32	11	1	-	-	-	-
2500 do 2999 din	24	7	14	3	-	-	-	-	-	-
3000 do 3499 din	17	8	9	-	-	-	-	-	-	-
3500 in več din	7	4	3	-	-	-	-	-	-	-
<b>NEGOSPODARSKE DEJAVNOSTI</b>	2 550	428	788	849	356	74	25	23	3	4
Do 1199 din	2	-	-	1	-	-	-	1	-	-
1200 do 1399 din	18	1	3	1	1	6	4	1	1	-
1400 do 1599 din	46	3	10	8	18	3	2	2	-	-
1600 do 1799 din	276	8	30	120	89	16	7	4	-	2
1800 do 1999 din	534	14	97	266	111	26	6	10	2	2
2000 do 2499 din	838	38	295	357	120	19	6	3	-	-
2500 do 2999 din	327	83	160	68	12	3	-	1	-	-
3000 do 3499 din	230	104	103	18	4	-	-	1	-	-
3500 in več din	279	177	90	10	1	1	-	-	-	-
<b>Kulturno-socialna dejavnost</b>	1 688	200	489	685	227	45	17	19	2	4
Do 1199 din	1	-	-	-	-	-	-	1	-	-
1200 do 1399 din	8	1	1	1	1	3	-	-	1	-
1400 do 1599 din	32	3	4	6	15	1	1	2	-	-
1600 do 1799 din	211	5	25	105	56	8	7	3	-	2
1800 do 1999 din	408	11	76	238	49	18	5	8	1	2
2000 do 2499 din	649	22	235	282	91	12	4	3	-	-
2500 do 2999 din	187	45	92	34	12	3	-	1	-	-
3000 do 3499 din	98	47	36	12	2	-	-	1	-	-
3500 in več din	94	66	20	7	1	-	-	-	-	-
<b>Družbene službe</b>	862	228	299	164	129	29	8	4	1	-
Do 1199 din	1	-	-	1	-	-	-	-	-	-
1200 do 1399 din	10	-	2	-	-	3	4	1	-	-
1400 do 1599 din	14	-	6	2	3	2	1	-	-	-
1600 do 1799 din	65	3	5	15	33	8	-	1	-	-
1800 do 1999 din	126	3	21	28	62	8	1	2	1	-
2000 do 2499 din	189	16	60	75	29	7	2	-	-	-
2500 do 2999 din	140	38	68	34	-	-	-	-	-	-
3000 do 3499 din	132	57	67	6	2	-	-	-	-	-
3500 in več din	185	111	70	3	-	1	-	-	-	-

IV. PODATKI ZA OBDOBJE JANUAR-SEPTEMBER 1975  
IV-1. Organizacije po velikosti poprečnega mesečnega osebnega dohodka v obdobju januar-september 1975  
po panogah dejavnosti

	Skupaj orga- nizacij	Poprečni osebni dohodek organizacije										Poprečje - din		
		do 1200 din	1201 do 1400	1401 do 1600	1601 do 1800	1801 do 2000	2001 do 2500	2501 do 3000	3001 do 3500	3501 do 4000	4001 in več din	skupaj	v razredu	
													naj- nižjem	naj- višjem
SKUPAJ	8519	12	10	14	36	52	518	1636	2047	1828	2366	3398	868	4563
GOSPODARSTVO	5676	8	6	9	24	29	434	1387	1629	1118	1032	3295	843	4569
Industrija	1281	-	-	1	8	6	126	357	333	294	156	3187	1596	4493
Elektroenergetika	107	-	-	-	-	-	-	1	7	51	48	4187	2989	4528
Premogovništvo	18	-	-	-	-	-	-	-	2	8	8	4463	3371	4704
Naftna	3	-	-	-	-	-	-	-	-	2	1	3917	3899	4898
Črna metalurgija	12	-	-	-	-	-	-	-	3	8	1	3602	3289	5615
Barvasta metalurgija	25	-	-	-	-	-	-	3	11	10	1	3354	2748	4015
Nekovinska	29	-	-	-	-	-	3	10	7	8	1	3039	2271	4374
Kovinska	216	-	-	-	1	-	11	62	83	48	11	3187	1747	4206
Ladjedelniška	1	-	-	-	-	-	-	-	-	1	-	3791	3791	3791
Elektroindustrija	95	-	-	-	1	-	15	36	18	18	7	2996	1775	4635
Kemična	99	-	-	-	-	1	2	19	26	29	22	3534	1845	4312
Industrija gradbenega materiala	72	-	-	-	-	-	5	22	25	17	3	3279	2329	4264
Lesna	165	-	-	-	-	1	22	75	38	23	6	2899	1987	4264
Papirna	26	-	-	-	1	-	1	4	10	6	4	3375	1701	4243
Tekstilna	158	-	-	1	4	2	46	60	31	11	3	2816	1596	4137
Usnjarska	48	-	-	-	-	-	8	24	9	5	2	2938	2347	4642
Gumarska	7	-	-	-	-	-	1	1	1	4	-	3414	2456	3651
Živilska	128	-	-	-	-	-	11	33	48	31	5	3166	2307	4468
Grafična	56	-	-	-	-	-	-	3	11	12	30	3858	2771	4591
Tobačna	2	-	-	-	-	-	-	-	1	-	1	3320	3066	4170
Filmska	3	-	-	-	-	-	1	-	-	2	-	3795	2030	3828
Druga neomenjena	11	-	-	-	1	2	-	4	2	-	2	2661	1715	4382
Kmetijstvo	297	-	1	-	-	1	16	80	83	40	76	3099	1328	4683
Kmetijstvo	252	-	1	-	-	1	11	65	72	32	70	3073	1328	4670
Ribišтво	12	-	-	-	-	-	4	4	2	1	1	3087	2202	4757
Vodno gospodarstvo	33	-	-	-	-	-	1	11	9	7	5	3299	2304	4716
Gozdarstvo	112	-	-	-	-	2	1	25	54	17	13	3286	1879	4487
Gozdarstvo	103	-	-	-	-	2	1	19	51	17	13	3290	1879	4487
Lov	9	-	-	-	-	-	-	6	3	-	-	3012	2822	3263
Gradbeništvo	326	-	-	-	-	-	6	43	74	64	139	3608	2313	4791
Projektiranje	75	-	-	-	-	-	-	-	-	4	71	5730	3809	5767
Gradnje	191	-	-	-	-	-	6	41	63	38	43	3388	2313	4618
Montaža	45	-	-	-	-	-	-	1	10	17	17	4003	2918	4410
Zaključna dela	7	-	-	-	-	-	-	1	1	4	1	3495	2678	4662
Merjenje in kartiranje	7	-	-	-	-	-	-	-	-	1	6	4542	3982	4557
Dela v lastni režiji	1	-	-	-	-	-	-	-	-	-	1	4303	4303	4303
Promet	458	-	-	-	-	-	15	92	115	112	124	3773	2387	4610
Železniški	135	-	-	-	-	-	4	43	42	35	11	3422	2404	4425
Pomorski	1	-	-	-	-	-	-	-	-	-	1	5481	5481	5481
Zračni	5	-	-	-	-	-	1	1	1	-	2	3897	2471	5091
Cestni	203	-	-	-	-	-	8	22	33	45	95	3994	2365	4563
Mestni	13	-	-	-	-	-	-	3	1	4	5	4078	2731	4318
Prekladalni	10	-	-	-	-	-	-	-	2	5	3	3958	3347	4534
Poštni	91	-	-	-	-	-	2	23	36	23	7	3438	2404	4362



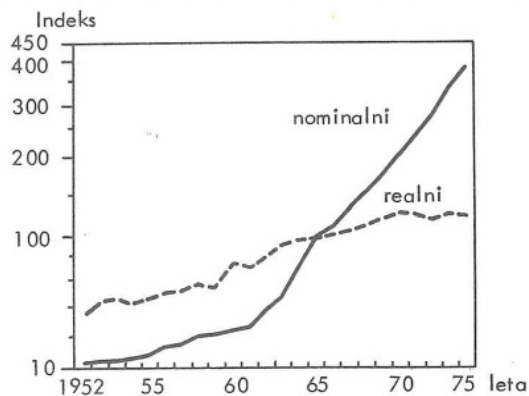
IV-1. Organizacije po velikosti povprečnega mesečnega osebnega dohodka v obdobju januar-september 1975 po panogah dejavnosti (nadaljevanje)

	Skupaj organizacij	Poprečni osebni dohodek organizacije										Poprečje - din		
		do 1200 din	1201 do 1400	1401 do 1600	1601 do 1800	1801 do 2000	2001 do 2500	2501 do 3000	3001 do 3500	3501 do 4000	4001 in več din	skupaj	v razredu	
													najnižjem	najvišjem
Trgovina in gostinstvo	2410	8	1	4	12	16	203	617	723	436	390	3318	843	4503
Trgovina	1977	3	-	2	9	10	157	453	598	381	364	3403	764	4482
Trgovina na drobno	1225	2	-	-	7	7	117	357	400	202	133	3139	773	4441
Trgovina na debelo	410	1	-	1	2	2	32	71	134	94	73	3441	730	4334
Zunanja trgovina	168	-	-	-	-	-	3	11	37	48	69	4006	2200	4480
Trgovske storitve	128	-	-	1	-	1	5	12	24	29	56	3889	1550	4617
Poslovna združenja	46	-	-	-	-	-	-	2	3	8	33	4757	2600	4917
Gostinstvo in turizem	433	5	1	2	3	6	46	164	125	55	26	2994	869	4973
Gostinstvo	370	5	1	2	2	6	44	156	102	32	20	2933	869	4440
Turizem	63	-	-	-	1	-	2	8	23	23	6	3738	1647	5684
Obrt	597	-	4	4	4	4	59	134	184	114	90	3292	1320	4315
Proizvodna obrt	395	-	4	3	1	3	37	89	125	78	55	3238	1320	4294
Nekovinska	3	-	-	-	-	-	1	2	-	-	-	2654	2209	2860
Kovinska	152	-	1	-	-	-	3	15	61	39	33	3477	1335	4335
Elektriška	30	-	1	-	1	-	1	6	11	7	3	3592	1316	4269
Kemična	4	-	-	-	-	-	-	1	2	-	1	3464	2515	4314
Gradbeni material	2	-	1	-	-	-	-	1	-	-	-	2524	1278	2950
Lesna	56	-	-	-	-	-	5	14	21	12	4	3104	2326	4241
Papirna	2	-	-	-	-	-	-	2	-	-	-	2921	2921	2921
Tekstilna	47	-	1	1	-	2	18	17	5	1	2	2584	1335	4522
Usnjarska	19	-	-	-	-	-	3	11	4	1	-	2726	2373	3609
Gumarska	3	-	-	-	-	-	-	1	1	-	1	2868	2750	6801
Živilska	49	-	-	1	-	-	4	12	10	17	5	3319	1500	4205
Grafična	7	-	-	-	-	-	1	2	3	-	1	3044	2456	4191
Druga neomenjena	21	-	-	1	-	1	1	5	7	1	5	3141	1528	4151
Gradbena obrt	123	-	-	-	-	-	5	26	42	25	25	3454	2404	4334
Storitvena obrt	79	-	-	1	3	1	17	19	17	11	10	3028	1469	4348
Komunala	195	-	-	-	-	-	8	39	63	41	44	3320	2415	4742
Stanovanjska dejavnost	76	-	-	-	-	-	4	12	18	19	23	3464	2386	4724
Komunala	119	-	-	-	-	-	4	27	45	22	21	3285	2436	4754
NEGOSPODARSKE DEJAVNOSTI	2843	4	4	5	12	23	84	249	418	710	1334	3969	955	4556
Kulturno socialna dejavnost	1796	1	3	1	4	13	50	165	305	490	764	3920	491	4607
Šolstvo	733	-	-	-	-	1	1	12	118	275	326	4006	1994	4647
Osnovno	432	-	-	-	-	-	1	6	99	223	103	3736	2345	4252
Srednje in strokovno	214	-	-	-	-	-	-	4	16	45	149	4193	2899	4712
Višje in visoko	45	-	-	-	-	1	-	1	1	1	41	4851	1994	4930
Znanost	88	-	-	-	-	-	-	-	2	42	62	4240	3264	4605
Kulturno-prosvetna	176	1	-	-	2	2	10	21	38	47	55	3670	1664	4656
Umetniška in zabavna	65	-	1	-	1	1	6	9	17	13	17	4238	1265	4690
Zdravstvo	355	-	1	-	-	1	2	17	43	79	212	4036	1207	4565
Socialno varstvo	283	-	1	-	1	1	16	94	67	30	73	3139	1312	4550
Telesna vzgoja	96	-	-	1	-	7	15	12	20	22	19	3291	1500	4422

IV-1. Organizacije po velikosti povprečnega mesečnega osebnega dohodka v obdobju januar-september 1975 po panogah dejavnosti (nadaljevanje)

	Skupaj organizacij	Poprečni osebni dohodek organizacije										Poprečje - din		
		do 1200 din	1201 do 1400	1401 do 1600	1601 do 1800	1801 do 2000	2001 do 2500	2501 do 3000	3001 do 3500	3501 do 4000	4001 in več din	skupaj	v razredu	
													naj-nižjem	naj-višjem
Družbene službe	1047	3	1	4	8	10	34	84	113	220	570	4123	1123	4451
Družbene organizacije	397	3	-	-	4	3	15	30	35	61	246	4565	1123	5064
Zbornice	10	-	-	-	-	-	-	-	1	-	9	4648	3233	4656
Finance in zavarovanje	177	-	-	-	-	-	2	12	25	70	68	3980	2293	4217
Banke	84	-	-	-	-	-	-	4	16	35	29	3907	2963	4191
Zavarovanje	27	-	-	-	-	-	-	1	5	9	12	4014	2761	4165
SDK	50	-	-	-	-	-	-	-	1	22	27	4160	3358	4300
Loterija in stave	16	-	-	-	-	-	2	7	3	4	-	3277	2293	3654
Socialno zavarovanje	58	-	-	-	-	-	-	6	18	20	14	3819	2866	4147
Državni organi	293	-	-	-	-	-	1	4	12	60	216	4270	2350	4521
Organi oblasti	191	-	-	-	-	-	1	3	11	41	135	4233	2350	4478
Zvezni	22	-	-	-	-	-	-	-	1	1	20	4644	3370	4659
Republiški	74	-	-	-	-	-	-	-	1	6	12	4556	2899	4854
Občinski	95	-	-	-	-	-	1	2	4	28	60	4075	2350	4296
Pravosodni	102	-	-	-	-	-	-	1	1	19	81	4482	2723	4745
Druge družbene službe	112	-	1	4	4	7	16	32	22	9	17	2909	1328	4725

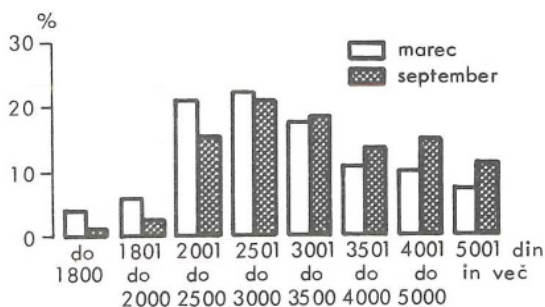
1. Nominalni in realni osebni dohodki (1966=100)



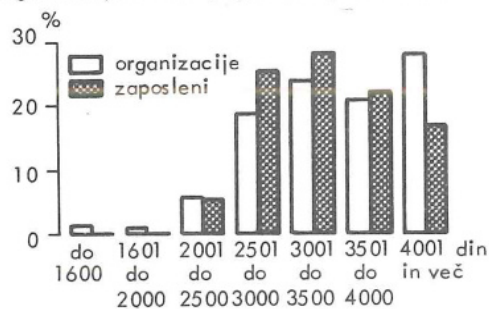
1. Poprečna letna stopnja rasti osebnih dohodkov po uvedbi gospodarske reforme (1966 do 1975)



3. Zaposleni po velikosti osebnega dohodka v letu 1975



4. Organizacije in zaposleni po velikosti povprečnega mesečnega osebnega dohodka organizacije v obdobju januar-september 1975



IV-2. Strukturni deleži organizacij in zaposlenih po velikosti poprečnega mesečnega osebnega dohodka organizacije v obdobju januar-september 1975 po področjih dejavnosti

%

	Skupaj	Poprečni osebni dohodek organizacije									
		do 1200 din	1201 do 1400	1401 do 1600	1601 do 1800	1801 do 2000	2001 do 2500	2501 do 3000	3001 do 3500	3501 do 4000	4001 in več din
<b>SKUPAJ</b>											
organizacije	100	0,1	0,1	0,2	0,4	0,6	6,1	19,2	24,0	21,5	27,8
zaposleni	100	0,0	0,0	0,0	0,3	0,2	5,9	25,6	28,4	22,4	17,2
<b>GOSPODARSTVO</b>											
organizacije	100	0,1	0,1	0,2	0,4	0,5	7,7	24,4	28,7	19,7	18,2
zaposleni	100	0,0	0,0	0,0	0,3	0,2	6,8	28,8	31,2	20,9	11,8
<b>Industrija</b>											
organizacije	100	-	-	0,1	0,6	0,5	9,8	27,9	26,0	22,9	12,2
zaposleni	100	-	-	0,0	0,5	0,2	9,2	32,6	28,5	21,3	7,7
<b>Kmetijstvo</b>											
organizacije	100	-	0,3	-	-	0,3	5,4	26,9	28,0	13,5	25,6
zaposleni	100	-	0,0	-	-	0,1	9,0	41,5	33,0	9,7	6,7
<b>Gozdarstvo</b>											
organizacije	100	-	-	-	-	1,8	0,9	22,3	48,2	15,2	11,6
zaposleni	100	-	-	-	-	0,3	0,7	22,6	51,0	21,6	3,8
<b>Gradbeništvo</b>											
organizacije	100	-	-	-	-	-	1,9	13,2	22,7	19,6	42,6
zaposleni	100	-	-	-	-	-	1,4	17,1	36,7	22,7	22,1
<b>Promet</b>											
organizacije	100	-	-	-	-	-	3,3	20,1	25,1	24,4	27,1
zaposleni	100	-	-	-	-	-	2,0	11,4	27,6	25,3	33,7
<b>Trgovina in gostinstvo</b>											
organizacije	100	0,3	0,0	0,2	0,5	0,7	8,4	25,6	30,0	18,1	16,2
zaposleni	100	0,0	0,0	0,0	0,1	0,1	3,8	30,3	34,1	18,7	12,9
<b>Trgovina</b>											
organizacije	100	0,2	-	0,1	0,5	0,5	7,9	22,9	30,2	19,3	18,4
zaposleni	100	0,0	-	0,0	0,0	0,1	2,4	24,9	35,8	21,3	15,5
<b>Gostinstvo in turizem</b>											
organizacije	100	1,2	0,2	0,4	0,7	1,4	10,6	37,9	28,9	12,7	6,0
zaposleni	100	0,1	0,0	0,1	0,2	0,2	9,2	51,2	27,8	8,6	2,6
<b>Obrt</b>											
organizacije	100	-	0,7	0,7	0,7	0,7	9,9	22,4	30,7	19,1	15,1
zaposleni	100	-	0,2	0,2	0,1	0,4	6,1	22,4	36,7	22,8	11,1
<b>Komunala</b>											
organizacije	100	-	-	-	-	-	4,1	20,0	32,3	21,0	22,6
zaposleni	100	-	-	-	-	-	4,5	29,2	37,5	18,5	10,3
<b>NEGOSPODARSKÉ DEJAVNOSTI</b>											
organizacije	100	0,1	0,1	0,2	0,4	0,8	3,0	8,8	14,7	25,0	46,9
zaposleni	100	0,0	0,0	0,0	0,1	0,3	1,1	8,3	13,2	30,4	46,6
<b>Kulturno-socialna dejavnost</b>											
organizacije	100	0,1	0,2	0,1	0,2	0,7	2,8	9,2	17,0	27,3	42,4
zaposleni	100	0,0	0,0	0,0	0,1	0,3	1,3	10,4	16,4	29,3	42,2
<b>Družbene službe</b>											
organizacije	100	0,3	0,1	0,4	0,8	1,0	3,2	8,0	10,8	21,0	54,4
zaposleni	100	0,0	0,0	0,0	0,1	0,2	0,5	2,2	4,1	33,4	59,5





TABELE NA TEJ STRANI IZPOLNITE SAMO V POROČILIH ZA MESCA MAREC IN SEPTEMBER 1976.

Tab. 4. V tej tabeli upoštevajte samo delavce, ki so imeli za marec oziroma september 1976 plačan poln ali daljši delovni čas, tj. praviloma 182 ali več plačanih delovni ur, ne glede na poklic (vrsto dela), ki so ga opravljali v organizaciji. Organizacije, v katerih se zaradi različne razvrstitve delovnega časa ta razlikuje, upoštevajo poln delovni čas, ki so ga imele v marcu oziroma septembru.

Tab.4. NAJMANJŠI IN NAJVEČJI ČISTI OSEBNI DOHODEK ZA MAREC OZ. SEPTEMBER 1976			Din (brez par)				
20	Čisti osebni dohodek delavca, ki je za marec oz. september 1976 imel za poln delovni čas	najmanjši čisti osebni dohodek	3				28
21		največji čisti osebni dohodek					33
22	Razmerje med največjim in najmanjšim čistim osebnim dohodkom (vrsta 21 : z vrsto 20)						

Znesek najmanjšega čistega osebnega dohodka v vrsti 20 praviloma ne bi smel biti manjši kot je z zakonom predpisani najmanjši osebni dohodek (Ur.l. SRS, 17/73). Ako je stvarno izplačani najmanjši čisti osebni dohodek manjši, pojasnite vzroke.

Tab. 5. Zaposlene razvrstite v posamezne vrste po njihovem ustvarjenem čistem osebnem dohodku za marec oziroma september. Skupno število zaposlenih v vrsti 23 se mora ujemati s številom zaposlenih v tabeli 1, vrsta 05. Pri določanju števila ur in razvrščanju delavcev po velikosti čistega osebnega dohodka morate upoštevati tudi ure nad polnim delovnim časom (nadure) in neopravljene, toda plačane ure.

Tab. 5. ZAPOSLENI PO VELIKOSTI ČISTEGA OSEBNEGA DOHODKA ZA MAREC OZ. SEPTEMBER 1976			Število zaposlenih				
23	S k u p a j (24 + 25 + 39)						38
24	Zaposleni z manj kot 160 plačanimi delovnimi urami						43
25	Zaposleni, ki so za marec oziroma september 1975 imeli 160 do 200 plačanih delovnih ur	vsi (26 do 38)					48
26		do 1400 din					53
27		1401 do 1600 din					58
28		1601 do 1800 din					63
29		1801 do 2000 din					68
30		2001 do 2500 din					73
31		2501 do 3000 din					78
32		3001 do 3500 din	4				28
33		3501 do 4000 din					33
34		4001 do 4500 din					38
35		4501 do 5000 din					43
36		5001 do 6000 din					48
37	6001 do 7000 din					53	
38	7001 in več din					58	
39	Zaposleni z več kot 200 plačanimi delovnimi urami						63

Delavce, ki so zaposleni na delovnih mestih, na katerih se dela zaradi posebnih pogojev krajši delovni čas, in učno osebje, ki predava manj kot 7 ur dnevno, je treba razvrstiti v vrstah 25 do 38, ker se njihov delovni čas šteje kot poln delovni čas.

Tab. 6. Po vsebini je tabela 6 enaka tabeli 1 s to razliko, da je treba v tej tabeli prikazati vse podatke (tudi število zaposlenih) komulativno za obdobje januar-marec oziroma januar-september 1976, torej seštevke za 3 oziroma 9 mesecev. Podatki so lahko tudi za manj mesecev v primeru, če je organizacija, za katero je poročilo, začela z delom po 1. februarju 1976.

Tab. 6. OSEBNI DOHODKI ZA POROČEVALSKO OBDOBJE JANUAR-MAREC oziroma JANUAR-SEPTEMBER 1976 (zbirno v din brez par)							
40	Skupaj izplačani bruto osebni dohodki	5					32
41	Izplačani čisti (neto) osebni dohodki	S k u p a j					41
42		izplačila za delo nad polnim delovnim časom					50
43		izplačila po periodičnem in zaključnem računu					59
44	Število zaposlenih, ki so prejeli čisti osebni dohodek (vpisan pod 41)						68
45	Število zaposlenih, ki so prejeli izplačila za delo nad polnim delovnim časom						77
46	Poprečni mesečni čisti osebni dohodek na zaposlenega za poročevalsko obdobje (vrsta 41 : z vrsto 44)						

OPOMBE:

V \_\_\_\_\_, dne \_\_\_\_\_ 197\_\_

Podpis za poročilo odgovorne osebe:

Žig

Direktor ali pooblaščenca oseba organizacije, ki daje poročilo:

REZULTATI RAZISKOVANJ

---

Odgovarja  
direktor Franta Komel

Urednik  
Branko Mlinar

Lektor  
Jože Faganel

Tehnični urednik  
Anton Rojc

Izdal in tiskal  
Zavod SR Slovenije za statistiko  
Ljubljana, Vožarski pot 12  
december 1976  
Naklada 270 izvodov  
Cena 65 din







ID 47/1976