

Št. 14

STATISTIČNO GRADIVO SR SLOVENIJE

KANDIDATI IN ODBORNIKI OBČINSKIH IN
OKRAJNIH SKUPŠČIN

(Izvoljeni na volitvah 24. 5., 26. 5. in 3. 6. 1963)

ZAVOD LRS ZA STATISTIKO	
LJUBLJANA	
DOKUMENTACIJSKI ARHIV	
Inventarna Številka:	D 6460 h
Arhivska Številka:	2712

ZAVOD SR SLOVENIJE ZA STATISTIKO

LJUBLJANA, SEPTEMBRA 1963

Št. 14

STATISTIČNO GRADIVO SR SLOVENIJE

KANDIDATI IN ODBORNIKI OBČINSKIH IN
OKRAJNIH SKUPŠČIN

(Izvoljeni na volitvah 24. 5., 26. 5. in 3. 6. 1963)


ZAVOD SR SLOVENIJE ZA STATISTIKO

LJUBLJANA, SEPTEMBRA 1963

Izdal in tiskal Zavod SR Slovenije za statistiko,
Ljubljana, Vožarski pot 12
Tiskano v 118 izvodih, septembra 1963

VSEBINA

	Stran
Pojasnila	3
Kandidati	5
Odborniki občinskih skupščin	9
Odborniki okrajnih skupščin	52




POJASNILA

Podatki o kandidatih za odbornike in podatki o izvoljenih odbornikih občinskih in okrajnih skupščin so bili zbrani z individualnim obrazcem 100 - 1/63 "Vprašalna pola za kandidata občinske skupščine". Obrazce so izpolnjevali kandidati sami ali pa občinske volilne komisije namesto njih.

Podatki za kandidate in odbornike občinskih in okrajnih skupščin so bili obdelani v obsegu, kot ga je predvidel enotni zvezni načrt s to razliko, da smo obdelali odbornike občinskih skupščin tudi po občinah česar zvezni načrt ni predvidel.

Volitve v občinski zbor občinske skupščine so bile 26. maja 1963. Volitve v zbor delovnih skupnosti občinske skupščine pa 24, oziroma 26. maja 1963. Volitve odbornikov okrajne skupščine so bile pa 3. junija 1963.



KANDIDATI ZA ODBORNIKE OBČINSKIH SKUPŠČIN

Kandidati za odbornike občinskih skupščin po zboru, za katerega so kandidirali

	Skupaj	Občinski zbor	Zbor delovnih skupnosti	Skupina gospodarstva	Podskupina proizvodnje	Podskupina kmetijstva	Kulturno prosvetna skupina	Socialno zdravstvena skupina	Organizacijsko politična skupina
SR SLOVENIJA	5 369	2 888	2 481	1 923	1 504	419	228	177	153
CELJE	894	489	405	321	221	100	29	31	24
Brežice	111	63	48	40	23	17	2	2	4
Celje	81	41	40	30	29	1	2	4	4
Laško	60	33	27	20	17	3	2	4	1
Mozirje	78	40	38	31	21	10	3	2	2
Sevnica	79	45	34	27	13	14	2	2	3
Slovenske Konjice	73	41	32	25	21	4	3	2	2
Šentjur pri Celju	72	42	30	23	10	13	3	1	3
Šmarje pri Jelšah	78	41	37	29	15	14	3	4	1
Večenje	91	47	44	36	32	4	3	4	1
Videm-Krško	84	51	33	27	22	5	3	2	1
Žalec	87	45	42	33	18	15	3	4	2
KOPER	912	492	420	327	281	46	36	27	30
Ajdovščina	85	48	37	30	29	1	2	1	4
Idrija	72	40	32	25	20	5	3	2	2
Ilirska Bistrica	70	47	23	17	13	4	2	1	3
Izola	40	20	20	15	14	1	2	2	1
Koper	140	71	69	52	45	7	5	6	6
Nova Gorica	95	54	41	32	27	5	3	4	2
Piran	56	29	27	21	20	1	3	2	1
Postojna	101	50	51	38	32	6	6	4	3
Sežana	141	76	65	52	45	7	6	3	4
Tolmin	112	57	55	45	36	9	4	2	4
LJUBLJANA	2 566	1 387	1 179	916	757	159	116	81	66
Cerknica	70	42	28	21	14	7	3	1	3
Črnomelj	101	56	45	34	23	11	5	1	5
Domžale	109	62	47	36	31	5	5	3	3
Grosuplje	115	58	57	46	29	17	6	3	2
Hrastnik	80	35	45	39	38	1	2	2	2
Jesenice	83	44	39	28	27	1	3	5	3
Kamnik	87	49	38	27	24	3	5	4	2
Kočevje	63	32	31	24	16	8	2	3	2
Kranj	183	97	86	69	65	4	6	7	4
Litija	64	37	27	20	15	5	3	2	2
Ljubljana-Bežigrad	78	38	40	31	30	1	6	1	2
Ljubljana-Center	104	50	54	38	38	-	7	5	4
Ljubljana-Moste-Polje	90	49	41	31	29	2	4	4	2
Ljubljana-Šiška-Medvode	148	102	46	35	34	1	5	4	2
Ljubljana-Vič-Rudnik	95	50	45	34	28	6	8	2	1
Logatec	59	30	29	21	14	7	4	2	2
Metlika	74	43	31	23	14	9	4	2	2
Novo mesto	161	91	70	56	43	13	5	6	3
Radovljica	129	68	61	49	45	4	5	4	3
Ribnica	96	53	43	36	21	15	3	2	2
Škofja Loka	164	85	79	64	51	13	8	4	3
Trbovlje	118	59	59	45	43	2	6	6	2
Trebnje	78	43	35	28	13	15	2	1	4

Kandidati za odbornike občinskih skupščin po zboru, za katerega so kandidirali (nadaljevanje)

	Skupaj	Občinski zbor	Zbor delovnih skupnosti	Skupina gospodarstva	Podskupina proizvodnje	Podskupina kmetijstva	Kulturno prosvetna skupina	Socialno zdravstvena skupina	Organizacijsko politična skupina
Tržič	58	29	29	22	21	1	3	2	2
Vrhnika	65	36	29	23	17	6	2	2	2
Zagorje	94	49	45	36	34	2	4	3	2
MARIBOR	997	520	477	359	245	114	47	38	33
Dravograd	40	20	20	15	12	3	1	1	3
Gornja Radgona	56	30	26	19	9	10	2	2	3
Lenart	64	34	30	23	5	18	3	2	2
Lendava	95	58	37	29	15	14	4	1	3
Ljutomer	53	28	25	18	10	8	3	2	2
Maribor-Center	86	42	44	34	32	2	4	3	3
Maribor-Tabor	72	36	36	26	25	1	3	5	2
Maribor-Tezno	72	37	35	26	24	2	4	3	2
Murska Sobota	93	50	43	33	16	17	4	3	3
Ormož	51	26	25	18	7	11	3	2	2
Ptuj	81	41	40	30	21	9	3	5	2
Radlje ob Dravi	50	25	25	19	13	6	3	1	2
Ravne na Koroškem	60	30	30	22	20	2	4	3	1
Slovenj Gradec	55	27	28	22	15	7	2	3	1
Slovenska Bistrica	69	36	33	25	21	4	4	2	2
ŽENSKE	1 034	388	646	371	331	40	133	96	46
CELJE	162	61	101	62	56	6	14	17	8
Brežice	19	9	10	4	3	1	2	2	2
Celje	18	10	8	6	6	-	-	1	1
Laško	13	6	7	3	3	-	-	3	1
Mozirje	15	7	8	5	5	-	1	1	1
Sevnica	9	3	6	3	3	-	2	-	1
Slovenske Konjice	15	5	10	6	6	-	1	2	1
Šentjur pri Celju	10	3	7	5	3	2	2	-	-
Šmarje pri Jelšah	13	3	10	8	5	3	1	1	-
Velenje	23	9	14	10	10	-	2	2	-
Videm-Krško	10	1	9	6	6	-	1	2	-
Žalec	17	5	12	6	6	-	2	3	1
KOPER	208	84	124	65	55	10	25	23	11
Ajdovščina	16	10	6	3	3	-	1	-	2
Idrija	20	10	10	6	6	-	2	2	-
Ilirska Bistrica	12	4	8	5	4	1	2	-	1
Izola	11	5	6	4	4	-	1	-	1
Koper	32	14	18	8	6	2	2	6	2
Nova Gorica	29	11	18	10	9	1	3	4	1
Piran	11	5	6	4	4	-	-	2	-
Postojna	24	5	19	9	6	3	5	4	1
Sežana	27	11	16	5	5	-	6	3	2
Tolmin	26	9	17	11	8	3	3	2	1

Kandidati za odbornike občinskih skupščin po zboru, za katerega so kandidirali (nadaljevanje)

	Skupaj	Občinski zbor	Zbor delovnih skupnosti	Skupina gospodarstva	Podskupina proizvodnje	Podskupina kmetijstva	Kulturno prosvetna skupina	Socialno zdravstvena skupina	Organizacijsko politična skupina
LJUBLJANA	439	156	283	166	162	4	65	38	14
Cerknica	8	1	7	5	5	-	1	1	-
Črnomelj	10	2	8	4	4	-	2	-	2
Domžale	16	2	14	9	9	-	4	1	-
Grosuplje	19	2	17	10	9	1	4	3	-
Hrastnik	12	3	9	4	4	-	2	2	1
Jesenice	13	7	6	2	2	-	2	1	1
Kamnik	15	3	12	7	7	-	3	2	-
Kočevje	11	4	7	4	4	-	2	1	-
Kranj	48	23	25	20	20	-	-	4	1
Litija	10	3	7	4	3	1	2	1	-
Ljubljana-Bežigrad	14	4	10	6	6	-	3	-	1
Ljubljana-Center	30	15	15	10	10	-	3	2	-
Ljubljana-Moste-Polje	21	10	11	5	5	-	3	2	1
Ljubljana-Šiška-Medvode	27	12	15	9	9	-	3	2	1
Ljubljana-Vič-Rudnik	18	10	8	3	3	-	3	2	-
Logatec	10	2	8	4	4	-	3	-	1
Metlika	6	-	6	4	4	-	1	-	1
Novo mesto	18	6	12	8	8	-	2	2	-
Radovljica	18	7	11	8	8	-	2	1	-
Ribnica	13	2	11	7	7	-	3	1	-
Škofja Loka	30	10	20	11	11	-	6	3	-
Trbovlje	27	14	13	4	4	-	4	5	-
Trebnje	10	2	8	5	3	2	1	1	1
Trzin	8	2	6	3	3	-	2	-	1
Vrhnika	13	6	7	4	4	-	2	-	1
Zagorje ob Savi	14	4	10	6	6	-	2	1	1
MARIBOR	225	87	138	78	58	20	29	18	13
Dravograd	6	2	4	3	3	-	-	1	-
Gornja Radgona	13	4	9	5	2	3	2	2	-
Lenart	20	10	10	8	1	7	1	-	1
Lendava	16	5	11	6	5	1	3	-	2
Ljutomer	10	3	7	3	3	-	2	1	1
Maribor-Center	19	9	10	7	6	1	1	-	2
Maribor-Tabor	20	10	10	7	7	-	1	2	-
Maribor-Tezno	14	6	8	5	5	-	3	-	-
Murska Sobota	18	6	12	5	2	3	3	3	1
Ormož	15	5	10	5	1	4	2	2	1
Ptuj	24	9	15	9	8	1	3	2	1
Radlje ob Dravi	12	3	9	4	4	-	2	1	2
Ravne na Koroškem	11	3	8	3	3	-	3	2	-
Slovenj Gradec	12	5	7	4	4	-	1	2	-
Slovenska Bistrica	15	7	8	4	4	-	2	-	2

Kandidati za odbornike občinskih skupščin po spolu, starosti in šolski izobrazbi

	Skupaj	Občinski zbor	Zbor delovnih skupnosti
VSI	5 369	2 888	2 481
Ženske	1 034	388	646
Starost			
do 24	397	162	235
25 - 29	848	400	448
30 - 39	2 648	1 360	1 288
40 - 49	1 193	746	447
50 - 54	203	156	47
55 in več	80	64	16
Šolska izobrazba ¹⁾			
nižja	2 825	1 715	1 110
srednja	1 714	840	874
višja in visoka	830	333	497

1) Šolska izobrazba zajema: nižja: brez šolske izobrazbe iz 1 - 3 razreda ljudske šole, 4 razred ljudske šole, ljudska šola, šola za kvalificirane in visokokvalificirane delavce in ostale šole.
srednja: šola za srednji strokovni kader in gimnazije
višja in visoka: višja šola, fakulteta, visoka šola in umetniška akademija

Kandidati za odbornike občinskih skupščin po poklicu

	Skupaj	Občinski zbor	Zbor delovnih skupnosti
SKUPAJ	5 369	2 888	2 481
Kmetovalci, ribiči in gozdni delavci	882	714	168
Rudarji	58	23	35
Industrijski in obrtni delavci	1 034	495	539
Prometno osebje	128	57	71
Trgovsko osebje	257	137	120
Osebje storitev	57	31	26
Osebje varnosti	29	9	20
Finančni, pisarniški in drugi uslužbenci	607	304	303
Vodilno osebje v upravi in ustanovah	226	136	90
Vodilno osebje gospodarskih organizacij	492	200	292
Inženirji in tehniki	729	313	416
Zdravniki, stomatologi, farmacevti, medicinski in zdravstveni tehniki	155	40	115
Pravniki, ekonomisti, ekonomski in podobni tehniki	102	57	45
Profesorji, predmetni učitelji, učitelji in vzgojitelji	377	179	198
Politični delavci	54	29	25
Umetniki	24	16	8
Ostali poklici	17	10	7
Osebe z lastnimi dohodki	70	67	3
Gospodinje	51	51	-
Ostale vzdrževane osebe	20	20	-

ODBORNIKI OBČINSKIH SKUPŠČIN
Odborniki občinskih skupščin po zboru

	Skupaj	Občinski zbor	Zbor delovnih skupnosti	Skupina gospodarstva	Podskupina proizvodnje	Podskupina kmetijstva	Kulturno prosvetna skupina	Socialno zdravstvena skupina	Organizacijsko politična skupina
SR SLOVENIJA	3 803	1 901	1 902	1 414	1 119	295	187	155	146
CELJE	688	344	344	260	191	69	29	31	24
Brežice	62	31	31	23	12	11	2	2	4
Celje	80	40	40	30	29	1	2	4	4
Laško	54	27	27	20	17	3	2	4	1
Mozirje	54	27	27	20	15	5	3	2	2
Sevnica	54	27	27	20	13	7	2	2	3
Slovenske Konjice	58	29	29	22	19	3	3	2	2
Šentjur pri Celju	54	27	27	20	10	10	3	1	3
Šmarje pri Jelšah	68	34	34	26	13	13	3	4	1
Velenje	70	35	35	27	25	2	3	4	1
Videm-Krško	62	31	31	25	20	5	3	2	1
Žalec	72	36	36	27	18	9	3	4	2
KOPER	524	262	262	194	167	27	23	20	25
Ajdovščina	50	25	25	18	17	1	2	1	4
Idrija	44	22	22	16	13	3	2	2	2
Ilirska Bistrica	46	23	23	17	13	4	2	1	3
Izola	40	20	20	15	14	1	2	2	1
Koper	64	32	32	23	20	3	3	3	3
Nova Gorica	76	38	38	29	25	4	3	4	2
Piran	46	23	23	17	16	1	3	2	1
Postojna	50	25	25	18	15	3	2	2	3
Sežana	54	27	27	21	19	2	2	2	2
Tolmin	54	27	27	20	15	5	2	1	4
LJUBLJANA	1 713	856	857	637	531	106	89	67	64
Cerknica	54	27	27	20	14	6	3	1	3
Črnomelj	58	29	29	21	14	7	3	1	4
Domžale	78	39	39	30	27	3	3	3	3
Grosuplje	58	29	29	22	14	8	3	2	2
Hrastnik	50	25	25	19	18	1	2	2	2
Jesenice	74	37	37	27	26	1	3	4	3
Kamnik	56	28	28	20	18	2	3	3	2
Kočevje	60	30	30	23	15	8	2	3	2
Kranj	100	50	50	37	34	3	4	5	4
Litija	54	27	27	20	15	5	3	2	2
Ljubljana-Bežigrad	70	35	35	26	25	1	6	1	2
Ljubljana-Center	100	50	50	36	36	-	5	5	4
Ljubljana-Moste-Polje	80	40	40	30	28	2	4	4	2
Ljubljana-Šiška	87	43	44	33	32	1	5	4	2
Ljubljana-Vič-Rudnik	80	40	40	29	25	4	8	2	1
Logatec	46	23	23	18	14	4	2	1	2
Metlika	50	25	25	18	12	6	3	2	2
Novo mesto	90	45	45	33	25	8	4	5	3
Radovljica	70	35	35	26	23	3	3	3	3
Ribnica	52	26	26	19	11	8	3	2	2

Odborniki občinskih skupščin po zboru (nadaljevanje)

	Skupaj	Občinski zbor	Zbor delovnih skupnosti	Skupina gospodarstva	Podskupina proizvodnje	Podskupina kmetijstva	Kulturno prosvetna skupina	Socialno zdravstvena skupina	Organizacijsko politična skupina
Škofja Loka	70	35	35	26	21	5	4	2	3
Trbovlje	58	29	29	22	21	1	3	3	1
Trebnje	58	29	29	22	9	13	2	1	4
Tržič	56	28	28	21	20	1	3	2	2
Vrhnika	50	25	25	19	15	4	2	2	2
Zagorje ob Savi	54	27	27	20	19	1	3	2	2
MARIBOR	878	439	439	323	230	93	46	37	33
Dravograd	36	18	18	13	10	3	1	1	3
Gornja Radgona	50	25	25	18	9	9	2	2	3
Lenart	50	25	25	18	5	13	3	2	2
Lendava	60	30	30	22	13	9	4	1	3
Ljutomer	50	25	25	18	10	8	3	2	2
Maribor-Center	80	40	40	30	28	2	4	3	3
Maribor-Tabor	70	35	35	26	25	1	2	5	2
Maribor-Tezno	70	35	35	26	24	2	4	3	2
Murska Sobota	70	35	35	25	14	11	4	3	3
Ormož	50	25	25	18	7	11	3	2	2
Ptuj	72	36	36	27	19	8	3	4	2
Radlje ob Dravi	50	25	25	19	13	6	3	1	2
Ravne na Koroškem	60	30	30	22	20	2	4	3	1
Slovenj Gradec	50	25	25	19	14	5	2	3	1
Slovenska Bistrica	60	30	30	22	19	3	4	2	2
Ženske									
SR SLOVENIJA	767	269	498	271	244	27	106	77	44
CELJE	135	57	88	49	43	6	14	17	8
Brežice	12	4	8	2	1	1	2	2	2
Celje	18	10	8	6	6	-	-	1	1
Laško	11	4	7	3	3	-	-	3	1
Mozirje	11	5	6	3	3	-	1	1	1
Sevnica	8	2	6	3	3	-	2	-	1
Slovenske Konjice	12	4	8	4	4	-	1	2	1
Šentjur pri Celju	9	3	6	4	2	2	2	-	-
Šmarje pri Jelšah	12	3	9	7	4	3	1	1	-
Velenje	16	7	9	5	5	-	2	2	-
Videm-Krško	10	1	9	6	6	-	1	2	-
Žalec	16	4	12	6	6	-	2	3	1
KOPER	123	45	78	39	34	5	14	16	9
Ajdovščina	9	5	4	1	1	-	1	-	2
Idrija	12	5	7	4	4	-	1	2	-
Ilirska Bistrica	12	4	8	5	4	1	2	-	1
Izola	11	5	6	4	4	-	1	-	1
Koper	16	7	9	4	3	1	1	3	1
Nova Gorica	25	8	17	9	8	1	3	4	1
Piran	9	4	5	3	3	-	-	2	-
Postojna	9	2	7	2	1	1	2	2	1

Odborniki občinskih skupščin po zboru (nadaljevanje)

	Skupaj	Občinski zbor	Zbor delovnih skupnosti	Skupina gospodarstev	Podskupina na proizvodnje	Podskupina na kmetijstva	Kulturno prosvetna skupina	Socialno zdravstvena skupina	Organizacijsko politična skupina
Sežana	10	2	8	3	3	-	2	2	1
Tolmin	10	3	7	4	3	1	1	1	1
LJUBLJANA	308	102	206	116	113	3	49	27	14
Cerknica	8	1	7	5	5	-	1	1	-
Črnomelj	8	2	6	3	3	-	1	-	2
Domžale	13	2	11	8	8	-	2	1	-
Grosuplje	8	1	7	3	3	-	2	2	-
Hrastnik	8	2	6	1	1	-	2	2	1
Jesenice	10	5	5	2	2	-	2	-	1
Kamnik	11	3	8	6	6	-	1	1	-
Kočevje	10	3	7	4	4	-	2	1	-
Kranj	27	13	14	11	11	-	-	2	1
Litija	9	2	7	4	3	1	2	1	-
Ljubljana-Bežigrad	13	4	9	5	5	-	3	-	1
Ljubljana-Center	29	15	14	10	10	-	2	2	-
Ljubljana-Moste-Polje	19	8	11	5	5	-	3	2	1
Ljubljana-Šiška	20	5	15	9	9	-	3	2	1
Ljubljana-Vič-Rudnik	17	9	8	3	3	-	3	2	-
Logatec	8	1	7	4	4	-	2	-	1
Metlika	4	-	4	2	2	-	1	-	1
Novo mesto	12	4	8	4	4	-	2	2	-
Radovljica	7	2	5	4	4	-	1	-	-
Ribnica	8	1	7	3	3	-	3	1	-
Škofja Loka	10	2	8	4	4	-	3	1	-
Trbovlje	13	7	6	2	2	-	2	2	-
Trebnje	9	2	7	4	2	2	1	1	1
Trzin	8	2	6	3	3	-	2	-	1
Vrhnika	10	4	6	3	3	-	2	-	1
Zagorje ob Savi	9	2	7	4	4	-	1	1	1
MARIBOR	201	75	126	67	54	13	29	17	13
Dravograd	6	2	4	3	3	-	-	1	-
Gornja Radgona	12	4	8	4	2	2	2	2	-
Lenart	13	6	7	5	1	4	1	-	1
Lendava	11	2	9	4	4	-	3	-	2
Ljutomer	10	3	7	3	3	-	2	1	1
Maribor-Center	18	9	9	6	5	1	1	-	2
Maribor-Tabor	20	10	10	7	7	-	1	2	-
Maribor-Tezno	14	6	8	5	5	-	3	-	-
Murska Sobota	14	4	10	3	2	1	3	3	1
Ormož	15	5	10	5	1	4	2	2	1
Ptuj	21	9	12	7	6	1	3	1	1
Radlje ob Dravi	12	3	9	4	4	-	2	1	2
Ravne na Koroškem	11	3	8	3	3	-	3	2	-
Slovenj Gradec	12	5	7	4	4	-	1	2	-
Slovenska Bistrica	12	4	8	4	4	-	2	-	2

Odborniki občinskih skupščin po starosti in šolski izobrazbi

	Skupaj	Leta starosti						Šolska izobrazba		
		do 24	25-29	30-39	40-49	50-54	55 in več	nižja	srednja	višja in visoka
SR SLOVENIJA	3 803	256	566	1 943	853	137	44	1 769	1 303	731
občinski zbor	1 901	89	233	938	501	103	37	1 002	605	294
zbor delovnih skupnosti	1 902	167	333	1 005	352	34	7	767	698	437
CELJE	688	55	110	353	140	24	6	366	206	116
občinski zbor	344	15	47	166	95	16	5	210	80	54
zbor delovnih skupnosti	344	40	63	187	45	8	1	156	126	62
Brežice	62	0	9	28	15	3	1	39	18	5
občinski zbor	31	-	3	13	11	3	1	23	6	2
zbor delovnih skupnosti	31	6	6	15	4	-	-	16	12	3
Celje	80	13	10	40	14	2	1	31	26	23
občinski zbor	40	5	4	19	10	1	1	14	15	11
zbor delovnih skupnosti	40	8	6	21	4	1	-	17	11	12
Laško	54	2	7	30	9	6	-	29	20	5
občinski zbor	27	1	3	14	6	3	-	15	10	2
zbor delovnih ljudi	27	1	4	16	3	3	-	14	10	3
Mozirje	54	5	7	30	11	1	-	35	12	7
občinski zbor	27	1	2	15	8	1	-	23	2	2
zbor delovnih skupnosti	27	4	5	15	3	-	-	12	10	5
Sevnica	54	3	12	27	11	1	-	34	15	5
občinski zbor	27	1	6	13	6	1	-	23	2	2
zbor delovnih skupnosti	27	2	6	14	5	-	-	11	13	3
Slovenske Konjice	58	2	15	29	8	3	1	31	17	10
občinski zbor	29	-	5	14	6	3	1	20	4	5
zbor delovnih skupnosti	29	2	10	15	2	-	-	11	13	5
Šentjur pri Celju	54	4	11	27	9	3	-	30	18	6
občinski zbor	27	1	5	14	6	1	-	18	6	3
zbor delovnih skupnosti	27	3	6	13	3	2	-	12	12	3
Šmarje pri Jelšah	68	3	12	32	18	3	-	33	21	14
občinski zbor	34	1	6	13	12	2	-	15	10	9
zbor delovnih skupnosti	34	2	6	19	6	1	-	18	11	5
Velenje	70	4	11	44	11	-	-	27	26	17
občinski zbor	35	2	5	20	8	-	-	15	12	8
zbor delovnih skupnosti	35	2	6	24	3	-	-	12	14	9
Videm-Krško	62	4	6	34	17	1	-	38	14	10
občinski zbor	31	1	2	16	11	1	-	21	5	5
zbor delovnih skupnosti	31	3	4	18	6	-	-	17	9	5
Žalec	72	9	10	32	17	1	3	39	19	14
občinski zbor	36	2	6	15	11	-	2	23	8	5
zbor delovnih skupnosti	36	7	4	17	6	1	1	16	11	9
KOPER	524	53	94	260	99	12	6	231	195	98
občinski zbor	262	22	45	125	55	9	6	129	99	34
zbor delovnih skupnosti	262	31	49	135	44	3	-	102	96	64
Ajdovščina	50	4	6	28	11	1	-	31	11	8
občinski zbor	25	1	4	15	4	1	-	16	7	2
zbor delovnih skupnosti	25	3	2	13	7	-	-	15	4	6

Odborniki občinskih skupščin po starosti in šolski izobrazbi (nadaljevanje)

	Skupaj	Leta starosti						Šolska izobrazba		
		do 24	25-29	30-39	40-49	50-54	55 in več	nižja	srednja	višja in visoka
Idrija	44	7	8	19	8	1	1	20	16	8
občinski zbor	22	1	3	12	4	1	1	13	8	1
zbor delovnih skupnosti	22	6	5	7	4	-	-	7	8	7
Mirska Bistrica	46	5	11	16	12	2	-	23	18	5
občinski zbor	23	3	3	7	8	2	-	13	8	2
zbor delovnih skupnosti	23	2	8	9	4	-	-	10	10	3
Izola	40	4	8	19	8	1	-	16	18	6
občinski zbor	20	1	5	11	2	1	-	8	9	3
zbor delovnih skupnosti	20	3	3	8	6	-	-	8	9	3
Koper	64	3	9	35	16	-	1	20	26	18
občinski zbor	32	2	4	14	11	-	1	11	11	10
zbor delovnih skupnosti	32	1	5	21	5	-	-	9	15	8
Nova Gorica	76	13	17	40	5	-	1	37	24	15
občinski zbor	38	6	8	21	2	-	1	19	14	5
zbor delovnih skupnosti	38	7	9	19	3	-	-	18	10	10
Piran	46	4	4	28	6	4	-	9	21	16
občinski zbor	23	2	1	13	5	2	-	5	14	4
zbor delovnih skupnosti	23	2	3	15	1	2	-	4	7	12
Postojna	50	7	11	23	8	-	1	19	22	9
občinski zbor	25	4	6	10	4	-	1	13	10	2
zbor delovnih skupnosti	25	3	5	13	4	-	-	6	12	7
Sežana	54	3	9	23	15	2	2	28	22	4
občinski zbor	27	1	5	8	9	2	2	14	12	1
zbor delovnih skupnosti	27	2	4	15	6	-	-	14	10	3
Tolmin	54	3	11	29	10	1	-	28	17	9
občinski zbor	27	1	6	14	6	-	-	17	6	4
zbor delovnih skupnosti	27	2	5	15	4	1	-	11	11	5
LJUBLJANA	1 713	75	224	871	436	80	27	755	589	369
občinski zbor	856	25	87	423	238	62	21	434	273	149
zbor delovnih skupnosti	857	50	137	448	198	18	6	321	316	220
Cerknica	54	2	10	25	15	2	-	37	14	3
občinski zbor	27	-	5	12	8	2	-	24	3	-
zbor delovnih skupnosti	27	2	5	13	7	-	-	13	11	3
Črnomelj	58	-	11	24	18	4	1	41	12	5
občinski zbor	29	-	2	13	10	3	1	22	5	2
zbor delovnih skupnosti	29	-	9	11	8	1	-	19	7	3
Domžale	78	2	6	37	26	6	1	33	25	20
občinski zbor	39	-	3	18	12	5	1	21	12	6
zbor delovnih skupnosti	39	2	3	19	14	1	-	12	13	14
Grosuplje	58	4	12	28	10	1	3	38	13	7
občinski zbor	29	3	3	13	6	1	3	22	6	1
zbor delovnih skupnosti	29	1	9	15	4	-	-	16	7	6
Hrastnik	50	4	4	22	15	3	2	28	11	11
občinski zbor	25	3	1	9	8	2	2	14	6	5
zbor delovnih skupnosti	25	1	3	13	7	1	-	14	5	6

Odborniki občinskih skupščin po starosti in šolski izobrazbi (nadaljevanje)

	Skupaj	Leta starosti						Šolska izobrazba		
		do 24	25-29	30-39	40-49	50-54	55 in več	nižja	srednja	višja in visoka
Jesenice	74	1	7	37	22	7	-	30	27	17
občinski zbor	37	-	3	16	12	6	-	18	13	6
zbor delovnih skupnosti	37	1	4	21	10	1	-	12	14	11
Kamnik	56	1	6	27	19	1	2	29	19	8
občinski zbor	28	-	2	13	12	1	-	18	7	3
zbor delovnih skupnosti	28	1	4	14	7	-	2	11	12	5
Kočevje	60	4	11	35	9	-	1	29	22	9
občinski zbor	30	-	7	17	5	-	1	17	11	2
zbor delovnih skupnosti	30	4	4	18	4	-	-	12	11	7
Kranj	100	10	14	50	23	2	1	48	34	18
občinski zbor	50	6	7	22	13	1	1	24	19	7
zbor delovnih skupnosti	50	4	7	28	10	1	-	24	15	11
Litija	54	3	6	29	12	4	-	33	17	4
občinski zbor	27	-	3	14	7	3	-	22	5	-
zbor delovnih skupnosti	27	3	3	15	5	1	-	11	12	4
Ljubljana-Bežigrad	70	-	8	37	15	8	2	11	30	29
občinski zbor	35	-	-	20	8	7	-	3	14	18
zbor delovnih skupnosti	35	-	8	17	7	1	2	8	16	11
Ljubljana-Center	100	4	7	52	31	5	1	8	37	55
občinski zbor	50	3	2	25	16	3	1	1	18	31
zbor delovnih skupnosti	50	1	5	27	15	2	-	7	19	24
Ljubljana-Moste-Polje	80	3	10	38	27	2	-	22	35	23
občinski zbor	40	-	6	20	13	1	-	9	19	12
zbor delovnih skupnosti	40	3	4	18	14	1	-	13	16	11
Ljubljana-Šiška	87	2	7	47	27	3	1	14	48	25
občinski zbor	43	1	2	19	18	2	1	7	25	11
zbor delovnih skupnosti	44	1	5	28	9	1	-	7	23	14
Ljubljana-Vič-Rudnik	80	2	14	42	14	6	2	25	29	26
občinski zbor	40	1	6	16	10	5	2	12	15	13
zbor delovnih skupnosti	40	1	8	26	4	1	-	13	14	13
Logatec	46	1	11	24	8	1	1	24	16	6
občinski zbor	23	-	7	14	1	1	-	13	9	1
zbor delovnih skupnosti	23	1	4	10	7	-	1	11	7	5
Metlika	50	2	8	23	15	1	1	31	11	8
občinski zbor	25	-	1	15	7	1	1	20	4	1
zbor delovnih skupnosti	25	2	7	8	8	-	-	11	7	7
Novo mesto	90	3	11	48	25	2	1	44	27	19
občinski zbor	45	1	2	27	14	-	1	26	12	7
zbor delovnih skupnosti	45	2	9	21	11	2	-	18	15	12
Radovljica	70	4	9	45	11	1	-	19	28	23
občinski zbor	35	1	3	23	7	1	-	13	14	8
zbor delovnih skupnosti	35	3	6	22	4	-	-	6	14	15
Ribnica	52	-	11	26	10	3	2	30	19	3
občinski zbor	26	-	6	15	3	1	1	17	7	2
zbor delovnih skupnosti	26	-	5	11	7	2	1	13	12	1

Odborniki občinskih skupščin po starosti in šolski izobrazbi (nadaljevanje)

	Skupaj	Leta starosti						Šolska izobrazba		
		do 24	25-29	30-39	40-49	50-54	55 in več	nižja	srednja	višja in visoka
Škofja Loka	70	3	7	30	24	4	2	37	19	14
občinski zbor	35	1	3	11	14	4	2	26	7	12
zbor delovnih skupnosti	35	2	4	19	10	-	-	11	12	2
Trbovlje	58	1	7	32	17	1	-	30	17	11
občinski zbor	29	-	3	16	9	1	-	17	8	4
zbor delovnih skupnosti	29	1	4	16	8	-	-	13	9	7
Trebnje	58	5	10	32	6	3	2	36	15	7
občinski zbor	29	2	3	17	3	2	2	22	6	1
zbor delovnih skupnosti	29	3	7	15	3	1	-	14	9	6
Trzin	56	6	5	30	13	2	-	26	22	6
občinski zbor	28	1	1	17	7	2	-	16	10	2
zbor delovnih skupnosti	28	5	4	13	6	-	-	10	12	4
Vrhnika	50	4	7	25	9	5	1	25	20	5
občinski zbor	25	1	5	9	6	4	1	16	8	1
zbor delovnih skupnosti	25	3	2	16	3	1	-	9	12	4
Zagorje ob Savi	54	4	5	26	15	4	-	27	20	7
občinski zbor	27	1	1	12	9	4	-	14	10	3
zbor delovnih skupnosti	27	3	4	14	6	-	-	13	10	4
MARIBOR	878	73	139	460	180	21	5	417	313	148
občinski zbor	439	27	54	224	113	16	5	229	153	57
zbor delovnih skupnosti	439	46	85	236	67	5	-	188	160	91
Dravograd	18	3	5	21	6	1	-	20	8	8
občinski zbor	18	3	3	8	3	1	-	10	4	4
zbor delovnih skupnosti	36	-	2	13	3	-	-	10	4	4
Gornja Radgona	50	3	8	29	9	1	-	29	14	7
občinski zbor	25	-	5	14	6	-	-	15	7	3
zbor delovnih skupnosti	25	3	3	15	3	1	-	14	7	4
Lenart	50	4	11	21	12	2	-	35	12	3
občinski zbor	25	2	3	13	5	2	-	18	7	-
zbor delovnih skupnosti	25	2	8	8	7	-	-	17	5	3
Lendava	60	5	3	36	10	4	2	47	11	2
občinski zbor	30	-	1	19	4	4	2	27	3	-
zbor delovnih skupnosti	30	5	2	17	6	-	-	20	8	2
Ljutomer	50	6	6	24	10	4	-	27	18	5
občinski zbor	25	1	3	11	8	2	-	14	9	2
zbor delovnih skupnosti	25	5	3	13	2	2	-	13	9	3
Maribor-Center	80	3	7	38	30	1	1	22	34	24
občinski zbor	40	1	3	15	19	1	1	12	19	9
zbor delovnih skupnosti	40	2	4	23	11	-	-	10	15	15
Maribor-Tabor	70	6	9	45	10	-	-	16	32	22
občinski zbor	35	4	2	22	7	-	-	6	17	12
zbor delovnih skupnosti	35	2	7	23	3	-	-	10	15	10
Maribor-Tezno	70	4	17	40	9	-	-	21	36	13
občinski zbor	35	2	7	20	6	-	-	12	19	4
zbor delovnih skupnosti	35	2	10	20	3	-	-	9	17	9

Odborniki občinskih skupščin po starosti in šolski izobrazbi (nadaljevanje)

	Skupaj	Leta starosti						Šolska izobrazba		
		do 24	25-29	30-39	40-49	50-54	55 in več	nižja	srednja	višja in visoka
Murska Sobota	70	5	11	35	19	-	-	27	27	16
občinski zbor	35	-	4	16	15	-	-	16	12	7
zbor delovnih skupnosti	35	5	7	19	4	-	-	11	15	9
Ormož	50	11	9	27	3	-	-	31	17	2
občinski zbor	25	4	5	14	2	-	-	16	8	1
zbor delovnih skupnosti	25	7	4	13	1	-	-	15	9	1
Ptuj	72	2	10	30	17	3	2	36	25	11
občinski zbor	36	-	4	19	8	3	2	22	11	3
zbor delovnih skupnosti	36	2	6	19	9	-	-	14	14	8
Radlje ob Dravi	50	5	8	27	9	1	-	20	26	4
občinski zbor	25	3	3	14	5	-	-	11	13	1
zbor delovnih skupnosti	25	2	5	13	4	1	-	9	13	3
Ravne na Koroškem	60	7	13	29	10	1	-	33	11	16
občinski zbor	30	3	5	13	8	1	-	21	4	5
zbor delovnih skupnosti	30	4	8	16	2	-	-	12	7	11
Slovenj Gradec	50	3	12	17	16	2	-	24	17	9
občinski zbor	25	1	4	8	10	2	-	11	10	4
zbor delovnih skupnosti	25	2	8	9	6	-	-	13	7	5
Slovenska Bistrica	60	6	10	33	10	1	-	29	25	6
občinski zbor	30	3	2	18	7	-	-	18	10	2
zbor delovnih skupnosti	30	3	8	15	3	1	-	11	15	4

Ženske-odborniki občinskih skupščin po starosti in šolski izobrazbi

	Skupaj	Leta starosti						Šolska izobrazba		
		do 24	25-29	30-39	40-49	50-54	55 in več	nižja	srednja	višja in visoka
SR SLOVENIJA	767	126	120	366	139	14	2	295	300	172
občinski zbor	269	22	30	136	70	10	1	101	113	55
zbor delovnih skupnosti	498	104	90	230	69	4	1	194	187	117
CELJE	135	28	25	63	19	-	-	58	52	25
občinski zbor	47	4	5	24	14	-	-	19	19	9
zbor delovnih skupnosti	88	24	20	39	5	-	-	39	33	16
Brežice	12	4	1	4	3	-	-	5	5	2
občinski zbor	4	-	1	1	2	-	-	2	2	-
zbor delovnih skupnosti	8	4	-	3	1	-	-	3	3	2
Celje	18	5	4	6	3	-	-	8	7	3
občinski zbor	10	2	1	4	3	-	-	4	4	2
zbor delovnih skupnosti	8	3	3	2	-	-	-	4	3	1
Laško	11	1	3	5	2	-	-	6	4	1
občinski zbor	4	-	1	1	2	-	-	2	2	-
zbor delovnih skupnosti	7	1	2	4	-	-	-	4	2	1
Mozirje	11	3	2	5	1	-	-	6	4	1
občinski zbor	5	1	-	3	1	-	-	5	-	-
zbor delovnih skupnosti	6	2	2	2	-	-	-	1	4	1
Sevnica	8	1	1	5	1	-	-	2	5	1
občinski zbor	2	-	-	1	1	-	-	1	1	-
zbor delovnih skupnosti	6	1	1	4	-	-	-	1	4	1
Slovenske Konjice	12	2	2	8	-	-	-	4	4	4
občinski zbor	4	-	-	4	-	-	-	1	1	2
zbor delovnih skupnosti	8	2	2	4	-	-	-	3	3	2
Šentjur pri Celju	9	2	2	4	1	-	-	4	5	-
občinski zbor	3	-	1	2	-	-	-	1	2	-
zbor delovnih skupnosti	6	2	1	2	1	-	-	3	3	-
Šmarje pri Jelšah	12	2	2	6	2	-	-	6	3	3
občinski zbor	3	-	-	2	1	-	-	-	2	1
zbor delovnih skupnosti	9	2	2	4	1	-	-	6	1	2
Velenje	16	2	4	7	3	-	-	6	7	3
občinski zbor	7	1	1	3	2	-	-	1	4	2
zbor delovnih skupnosti	9	1	3	4	1	-	-	5	3	1
Videm-Krško	10	1	2	6	1	-	-	4	4	2
občinski zbor	1	-	-	1	-	-	-	-	-	1
zbor delovnih skupnosti	9	1	2	5	1	-	-	4	4	1
Žalec	16	5	2	7	2	-	-	7	4	5
občinski zbor	4	-	-	2	2	-	-	2	1	1
zbor delovnih skupnosti	12	5	2	5	-	-	-	5	3	4
KOPER	123	29	26	49	17	2	-	46	52	25
občinski zbor	45	10	8	21	4	2	-	18	24	3
zbor delovnih skupnosti	78	19	18	28	13	-	-	28	28	22
Ajdovščina	9	2	1	4	1	1	-	4	3	2
občinski zbor	5	-	1	2	1	1	-	2	3	-
zbor delovnih skupnosti	4	2	-	2	-	-	-	2	-	2

Ženske-odborniki občinskih skupščin po starosti in šolski izobrazbi (nadaljevanje)

	Skupaj	Leta starosti						Šolska izobrazba		
		do 24	25-29	30-39	40-49	50-54	55 in več	nižja	srednja	višja in visoka
Idrija	12	2	-	6	4	-	-	4	4	4
občinski zbor	5	1	-	4	-	-	-	2	3	-
zbor delovnih skupnosti	7	1	-	2	4	-	-	2	1	4
Ilirska Bistrica	12	4	2	5	1	-	-	8	4	-
občinski zbor	4	2	-	1	1	-	-	2	2	-
zbor delovnih skupnosti	8	2	2	4	-	-	-	6	2	-
Izola	11	4	3	3	1	-	-	5	6	-
občinski zbor	5	1	1	3	-	-	-	1	4	-
zbor delovnih skupnosti	6	3	2	-	1	-	-	4	2	-
Koper	16	2	2	9	3	-	-	2	10	4
občinski zbor	7	2	1	3	1	-	-	1	4	2
zbor delovnih skupnosti	9	-	1	6	2	-	-	1	6	2
Nova Gorica	25	7	8	7	3	-	-	11	7	7
občinski zbor	8	2	3	2	1	-	-	6	2	-
zbor delovnih skupnosti	17	5	5	5	2	-	-	5	5	7
Piran	9	1	2	6	-	-	-	1	6	2
občinski zbor	4	1	-	3	-	-	-	1	3	-
zbor delovnih skupnosti	5	-	2	3	-	-	-	-	3	2
Postojna	9	3	2	2	2	-	-	4	3	2
občinski zbor	2	1	1	-	-	-	-	1	1	-
zbor delovnih skupnosti	7	2	1	2	2	-	-	3	2	2
Sežana	10	2	2	3	2	1	-	4	4	2
občinski zbor	2	-	-	1	-	1	-	1	1	-
zbor delovnih skupnosti	8	2	2	2	2	-	-	3	3	2
Tolmin	10	2	4	4	-	-	-	3	5	2
občinski zbor	3	-	1	2	-	-	-	1	1	1
zbor delovnih skupnosti	7	2	3	2	-	-	-	2	4	1
LJUBLJANA	308	38	36	158	64	10	2	105	118	85
občinski zbor	102	4	8	54	28	7	1	29	41	32
zbor delovnih skupnosti	206	34	28	104	36	3	1	76	77	53
Cerknica	8	1	-	4	3	-	-	6	2	-
občinski zbor	1	-	-	-	1	-	-	1	-	-
zbor delovnih skupnosti	7	1	-	4	2	-	-	5	2	-
Črnomelj	8	-	4	2	2	-	-	3	4	1
občinski zbor	2	-	-	1	1	-	-	-	1	1
zbor delovnih skupnosti	6	-	4	1	1	-	-	3	3	-
Domžale	13	2	1	6	3	1	-	6	4	3
občinski zbor	2	-	-	1	1	-	-	1	1	-
zbor delovnih skupnosti	11	2	1	5	2	1	-	5	3	3
Grosuplje	8	1	1	5	1	-	-	2	3	3
občinski zbor	1	-	-	-	1	-	-	-	1	-
zbor delovnih skupnosti	7	1	1	5	-	-	-	2	2	3
Hrastnik	8	1	-	4	2	1	-	3	1	4
občinski zbor	2	1	-	1	-	-	-	-	1	1
zbor delovnih skupnosti	6	-	-	3	2	1	-	3	-	3

Ženske-odborniki občinskih skupščin po starosti in šolski izobrazbi (nadaljevanje)

	Skupaj	Leta starosti						Šolska izobrazba		
		do 24	25-29	30-39	40-49	50-54	55 in več	nižja	srednja	višja in visoka
Jesenice	10	1	-	7	2	-	-	4	4	2
občinski zbor	5	-	-	3	2	-	-	3	1	1
zbor delovnih skupnosti	5	1	-	4	-	-	-	1	3	1
Kamnik	11	2	6	3	-	-	-	6	2	3
občinski zbor	3	1	1	1	-	-	-	1	-	2
zbor delovnih skupnosti	8	1	5	2	-	-	-	5	2	1
Kočevje	10	1	2	6	1	-	-	5	3	2
občinski zbor	3	-	-	3	-	-	-	2	1	-
zbor delovnih skupnosti	7	1	2	3	1	-	-	3	2	2
Kranj	27	3	3	14	7	-	-	13	10	4
občinski zbor	13	1	2	6	4	-	-	4	6	3
zbor delovnih skupnosti	14	2	1	8	3	-	-	9	4	1
Litija	9	2	2	4	1	-	-	5	2	2
občinski zbor	2	-	1	-	1	-	-	2	-	-
zbor delovnih skupnosti	7	2	1	4	-	-	-	3	2	2
Ljubljana-Bežigrad	13	-	2	8	2	-	1	2	8	3
občinski zbor	4	-	-	3	1	-	-	-	4	-
zbor delovnih skupnosti	9	-	2	5	1	-	1	2	4	3
Ljubljana-Center	29	2	1	19	5	2	-	2	14	13
občinski zbor	15	1	-	9	3	2	-	-	8	7
zbor delovnih skupnosti	14	1	1	10	2	-	-	2	6	6
Ljubljana-Moste-Polje	19	3	2	9	5	-	-	5	5	9
občinski zbor	8	-	-	5	3	-	-	1	2	5
zbor delovnih skupnosti	11	3	2	4	2	-	-	4	3	4
Ljubljana-Šiška	20	1	1	8	8	1	1	2	15	3
občinski zbor	5	-	-	1	2	1	1	1	4	-
zbor delovnih skupnosti	15	1	1	7	6	-	-	1	11	3
Ljubljana-Vič-Rudnik	17	-	2	12	2	1	-	3	5	9
občinski zbor	9	-	1	5	2	1	-	1	3	5
zbor delovnih skupnosti	8	-	1	7	-	-	-	2	2	4
Logatec	8	1	1	3	3	-	-	4	3	1
občinski zbor	1	-	-	1	-	-	-	-	1	-
zbor delovnih skupnosti	7	1	1	2	3	-	-	4	2	1
Metlika	4	2	-	2	-	-	-	3	1	-
občinski zbor	-	-	-	-	-	-	-	-	-	-
zbor delovnih skupnosti	4	2	-	2	-	-	-	3	1	-
Novo mesto	12	2	1	5	3	1	-	4	3	5
občinski zbor	4	-	-	2	1	-	-	1	1	2
zbor delovnih skupnosti	8	2	1	2	2	1	-	3	2	3
Radovljica	7	3	-	3	1	-	-	-	2	5
občinski zbor	2	-	-	1	1	-	-	-	-	2
zbor delovnih skupnosti	5	3	-	2	-	-	-	-	2	3
Ribnica	8	-	2	4	2	-	-	3	4	1
občinski zbor	1	-	-	1	-	-	-	1	-	-
zbor delovnih skupnosti	7	-	2	3	2	-	-	2	4	1

Ženske-odborniki občinskih skupščin po starosti in šolski izobrazbi (nadaljevanje)

	Skupaj	Leta starosti						Šolska izobrazba		
		do 24	25-29	30-39	40-49	50-54	55 in več	nižja	srednja	višja in visoka
Škofja Loka	10	2	-	4	4	-	-	5	3	2
občinski zbor	2	-	-	1	1	-	-	2	-	-
zbor delovnih skupnosti	8	2	-	3	3	-	-	3	3	2
Trbovlje	13	-	4	9	-	-	-	3	7	3
občinski zbor	7	-	2	5	-	-	-	3	2	2
zbor delovnih skupnosti	6	-	2	4	-	-	-	-	5	1
Trebnje	9	2	1	4	1	1	-	4	2	3
občinski zbor	2	-	-	1	-	1	-	1	-	1
zbor delovnih skupnosti	7	2	1	3	1	-	-	3	2	2
Tržič	8	4	-	2	2	-	-	4	3	1
občinski zbor	2	1	-	-	1	-	-	1	1	-
zbor delovnih skupnosti	6	3	-	2	1	-	-	3	2	1
Vrhnika	10	1	1	6	1	1	-	2	6	2
občinski zbor	4	-	1	1	1	1	-	1	3	-
zbor delovnih skupnosti	6	1	-	5	-	-	-	1	3	2
Zagorje ob Savi	9	3	3	2	1	-	-	6	2	1
občinski zbor	2	-	-	1	1	-	-	2	-	-
zbor delovnih skupnosti	7	3	3	1	-	-	-	4	2	1
MARIBOR	201	31	33	96	39	2	-	86	78	37
občinski zbor	75	4	9	37	24	1	-	35	29	11
zbor delovnih skupnosti	126	27	24	59	15	1	-	51	49	26
Dravograd	6	-	1	5	-	-	-	3	2	1
občinski zbor	2	-	1	1	-	-	-	1	1	-
zbor delovnih skupnosti	4	-	-	4	-	-	-	2	1	1
Gornja Radgona	12	2	-	8	2	-	-	6	4	2
občinski zbor	4	-	-	2	2	-	-	3	-	1
zbor delovnih skupnosti	8	2	-	6	-	-	-	3	4	1
Lenart	13	2	4	6	1	-	-	10	3	-
občinski zbor	6	-	1	4	1	-	-	4	2	-
zbor delovnih skupnosti	7	2	3	2	-	-	-	6	1	-
Lendava	11	4	6	1	-	-	-	7	4	-
občinski zbor	2	-	2	-	-	-	-	2	-	-
zbor delovnih skupnosti	9	4	4	1	-	-	-	5	4	-
Ljutomer	10	2	-	6	2	-	-	4	6	-
občinski zbor	3	-	-	1	2	-	-	1	2	-
zbor delovnih skupnosti	7	2	-	5	-	-	-	3	4	-
Maribor-Center	18	-	1	6	11	-	-	5	8	5
občinski zbor	9	-	-	2	7	-	-	2	6	1
zbor delovnih skupnosti	9	-	1	4	4	-	-	3	2	4
Maribor-Tabor	20	1	3	12	4	-	-	8	7	5
občinski zbor	10	-	1	6	3	-	-	4	3	3
zbor delovnih skupnosti	10	1	2	6	1	-	-	4	4	2
Maribor-Tezno	14	-	4	9	1	-	-	4	8	2
občinski zbor	6	-	1	4	1	-	-	3	3	-
zbor delovnih skupnosti	8	-	3	5	-	-	-	1	5	2

Ženske-odborniki občinskih skupščin po starosti in šolski izobrazbi (nadaljevanje)

	Skupaj	Leta starosti						Šolska izobrazba		
		do 24	25-29	30-39	40-49	50-54	55 in več	nižja	srednja	višja in visoka
Murska Sobota	14	2	4	5	3	-	-	4	5	5
občinski zbor	4	-	-	2	2	-	-	1	2	1
zbor delovnih skupnosti	10	2	4	3	1	-	-	3	3	4
Ormož	15	9	2	4	-	-	-	9	4	2
občinski zbor	5	3	1	1	-	-	-	2	2	1
zbor delovnih skupnosti	10	6	1	3	-	-	-	7	2	1
Ptuj	21	1	2	11	6	1	-	10	8	3
občinski zbor	9	-	1	4	3	1	-	5	3	1
zbor delovnih skupnosti	12	1	1	7	3	-	-	5	5	2
Radlje ob Dravi	12	3	3	5	1	-	-	5	6	1
občinski zbor	3	1	-	2	-	-	-	2	1	-
zbor delovnih skupnosti	9	2	3	3	1	-	-	3	5	1
Ravne na Koroškem	11	3	4	3	1	-	-	4	1	6
občinski zbor	3	-	2	-	1	-	-	3	-	-
zbor delovnih skupnosti	8	3	2	3	-	-	-	1	1	6
Slovenj Gradec	12	1	3	4	4	-	-	4	5	3
občinski zbor	5	-	1	2	2	-	-	1	3	1
zbor delovnih skupnosti	7	1	2	2	2	-	-	3	2	2
Slovenska Bistrica	12	1	2	6	2	1	-	3	7	2
občinski zbor	4	-	-	4	-	-	-	1	1	2
zbor delovnih skupnosti	8	1	2	2	2	1	-	2	6	-

Mladinci-odborniki občinskih skupščin po šolski izobrazbi

	Skupaj	Šolska izobrazba		
		nižja	srednja *	višja in visoka
SR SLOVENIJA	256	133	105	18
občinski zbor	89	47	37	5
zbor delovnih skupnosti	167	86	68	13
CELJE	55	31	21	3
občinski zbor	15	8	5	2
zbor delovnih skupnosti	40	23	16	1
Brežice	6	3	3	-
občinski zbor	-	-	-	-
zbor delovnih skupnosti	6	3	3	-
Celje	13	9	3	1
občinski zbor	5	3	1	1
zbor delovnih skupnosti	8	6	2	-
Laško	2	1	1	-
občinski zbor	1	-	1	-
zbor delovnih skupnosti	1	1	-	-
Mozirje	5	2	3	-
občinski zbor	1	1	-	-
zbor delovnih skupnosti	4	1	3	-
Sevnica	3	1	2	-
občinski zbor	1	1	-	-
zbor delovnih skupnosti	2	-	2	-
Slovenske Konjice	2	1	-	1
občinski zbor	-	-	-	-
zbor delovnih skupnosti	2	1	-	1
Šentjur pri Celju	4	3	1	-
občinski zbor	1	1	-	-
zbor delovnih skupnosti	3	2	1	-
Šmarje pri Jelšah	3	1	2	-
občinski zbor	1	-	1	-
zbor delovnih skupnosti	2	1	1	-
Velenje	4	2	1	1
občinski zbor	2	-	1	1
zbor delovnih skupnosti	2	2	-	-
Videm-Krško	4	4	-	-
občinski zbor	1	1	-	-
zbor delovnih skupnosti	3	3	-	-
Žalec	9	4	5	-
občinski zbor	2	1	1	-
zbor delovnih skupnosti	7	3	4	-
KOPER	53	27	22	4
občinski zbor	22	10	11	1
zbor delovnih skupnosti	31	17	11	3
Ajdovščina	4	2	1	1
občinski zbor	1	1	-	-
zbor delovnih skupnosti	3	1	1	1

Mladinci-odborniki občinskih skupščin po šolski izobrazbi (nadaljevanje)

	Skupaj	Šolska izobrazba		
		nižja	srednja	višja in visoka
Idrija	7	3	4	-
občinski zbor	1	-	1	-
zbor delovnih skupnosti	6	3	3	-
Ilirska Bistrica	5	2	3	-
občinski zbor	3	-	3	-
zbor delovnih skupnosti	2	2	-	-
Izola	4	3	1	-
občinski zbor	1	1	-	-
zbor delovnih skupnosti	3	2	1	-
Koper	3	1	1	1
občinski zbor	2	1	-	1
zbor delovnih skupnosti	1	-	1	-
Nova Gorica	13	7	5	1
občinski zbor	6	3	3	-
zbor delovnih skupnosti	7	4	2	1
Piran	4	2	1	1
občinski zbor	2	1	1	-
zbor delovnih skupnosti	2	1	-	1
Postojna	7	4	3	-
občinski zbor	4	2	2	-
zbor delovnih skupnosti	3	2	1	-
Sežana	3	1	2	-
občinski zbor	1	-	1	-
zbor delovnih skupnosti	2	1	1	-
Tolmin	3	2	1	-
občinski zbor	1	1	-	-
zbor delovnih skupnosti	2	1	1	-
LJUBLJANA	75	35	33	7
občinski zbor	25	14	9	2
zbor delovnih skupnosti	50	21	24	5
Cerknica	2	-	2	-
občinski zbor	-	-	-	-
zbor delovnih skupnosti	2	-	2	-
Domžale	2	-	2	-
občinski zbor	-	-	-	-
zbor delovnih skupnosti	2	-	2	-
Grosuplje	4	2	1	1
občinski zbor	3	2	1	-
zbor delovnih skupnosti	1	-	-	1
Hrastnik	4	2	2	-
občinski zbor	3	1	2	-
zbor delovnih skupnosti	1	1	-	-
Jesenice	1	1	-	-
občinski zbor	-	-	-	-
zbor delovnih skupnosti	1	1	-	-

Mladinci-odborniki občinskih skupščin po šolski izobrazbi (nadaljevanje)

	Skupaj	Šolska izobrazba		
		nižja	srednja	višja in visoka
Kamnik	1	-	1	-
občinski zbor	-	-	-	-
zbor delovnih skupnosti	1	-	1	-
Kočevje	4	3	1	-
občinski zbor	-	-	-	-
zbor delovnih skupnosti	4	3	1	-
Kranj	10	7	3	-
občinski zbor	6	5	1	-
zbor delovnih skupnosti	4	2	2	-
Litija	3	2	1	-
občinski zbor	-	-	-	-
zbor delovnih skupnosti	3	2	1	-
Ljubljana-Center	4	-	2	2
občinski zbor	3	-	1	2
zbor delovnih skupnosti	1	-	1	-
Ljubljana-Moste-Polje	3	2	1	-
občinski zbor	-	-	-	-
zbor delovnih skupnosti	3	2	1	-
Ljubljana - Šiška	2	-	2	-
občinski zbor	1	-	1	-
zbor delovnih skupnosti	1	-	1	-
Ljubljana-Vič-Rudnik	2	2	-	-
občinski zbor	1	1	-	-
zbor delovnih skupnosti	1	1	-	-
Logatec	1	-	1	-
občinski zbor	-	-	-	-
zbor delovnih skupnosti	1	-	1	-
Metlika	2	1	1	-
občinski zbor	-	-	-	-
zbor delovnih skupnosti	2	1	1	-
Novo mesto	3	1	1	1
občinski zbor	1	-	1	-
zbor delovnih skupnosti	2	1	-	1
Radovljica	4	1	2	1
občinski zbor	1	1	-	-
zbor delovnih skupnosti	3	-	2	1
Škofja Loka	3	2	-	1
občinski zbor	1	1	-	-
zbor delovnih skupnosti	2	1	-	1
Trbovlje	1	-	1	-
občinski zbor	-	-	-	-
zbor delovnih skupnosti	1	-	1	-
Trebnje	5	3	2	-
občinski zbor	2	2	-	-
zbor delovnih skupnosti	3	1	2	-

Mladinci-odborniki občinskih skupščin po šolski izobrazbi (nadaljevanje)

	Skupaj	Šolska izobrazba		
		nižja	srednja	višja in visoka
Tržič	6	3	3	-
občinski zbor	1	1	-	-
zbor delovnih skupnosti	5	2	3	-
Vrhnika	4	1	3	-
občinski zbor	1	-	1	-
zbor delovnih skupnosti	3	1	2	-
Zagorje ob Savi	4	2	1	1
občinski zbor	1	-	1	-
zbor delovnih skupnosti	3	2	-	1
MARIBOR	73	40	29	4
občinski zbor	27	15	12	-
zbor delovnih skupnosti	46	25	17	4
Dravograd	3	2	1	-
občinski zbor	3	2	1	-
zbor delovnih skupnosti	-	-	-	-
Gornja Radgona	3	2	1	-
občinski zbor	-	-	-	-
zbor delovnih skupnosti	3	2	1	-
Lenart	4	3	1	-
občinski zbor	2	1	1	-
zbor delovnih skupnosti	2	2	-	-
Lendava	5	2	3	-
občinski zbor	-	-	-	-
zbor delovnih skupnosti	5	2	3	-
Ljutomer	6	4	2	-
občinski zbor	1	1	-	-
zbor delovnih skupnosti	5	3	2	-
Maribor-Center	3	2	1	-
občinski zbor	1	-	1	-
zbor delovnih skupnosti	2	2	-	-
Maribor-Tabor	6	1	5	-
občinski zbor	4	-	4	-
zbor delovnih skupnosti	2	1	1	-
Maribor-Tezno	4	1	3	-
občinski zbor	2	1	1	-
zbor delovnih skupnosti	2	-	2	-
Murska Sobota	5	3	2	-
občinski zbor	-	-	-	-
zbor delovnih skupnosti	5	3	2	-
Ormož	11	8	3	-
občinski zbor	4	2	2	-
zbor delovnih skupnosti	7	6	1	-
Ptuj	2	1	1	-
občinski zbor	-	-	-	-
zbor delovnih skupnosti	2	1	1	-

Mladinci-odborniki občinskih skupščin po šolski izobrazbi (nadaljevanje)

	Skupaj	Šolska izobrazba		
		nižja	srednja	višja in visoka
Radlje ob Dravi	5	4	1	-
občinski zbor	3	3	-	-
zbor delovnih skupnosti	2	1	1	-
Ravne na Koroškem	7	4	1	2
občinski zbor	3	3	-	-
zbor delovnih skupnosti	4	1	1	2
Slovenj Gradec	3	2	-	1
občinski zbor	1	1	-	-
zbor delovnih skupnosti	2	1	-	1
Slovenska Bistrica	6	2	4	-
občinski zbor	3	1	2	-
zbor delovnih skupnosti	3	1	2	-

Odborniki občinskih skupščin po stopnji strokovne izobrazbe-kvalifikaciji

	Skupaj	Strokovna izobrazba			Kvalifikacija			
		visoka in višja	srednja	nižja in pomožni ¹⁾ uslužbenci	visoko-kvalificirani	kvalificirani	priučeni in nekvalificirani	ni v delovnem razmerju
SR SLOVENIJA	3 803	870	1 212	224	388	420	118	571
občinski zbor	1 901	355	538	121	168	187	60	472
zbor delovnih skupnosti	1 902	515	674	103	220	233	58	99
CELJE	687	134	215	47	46	69	24	152
občinski zbor	343	61	82	20	17	22	15	126
zbor delovnih skupnosti	344	73	133	27	29	47	9	26
Brežice	62	6	20	4	4	9	2	17
občinski zbor	31	2	7	2	2	3	1	13
zbor delovnih skupnosti	31	4	13	2	2	6	1	4
Celje	80	26	22	3	7	13	3	6
občinski zbor	40	14	11	1	2	5	1	6
zbor delovnih skupnosti	40	12	11	2	5	8	2	-
Laško	54	8	18	4	1	10	2	11
občinski zbor	27	3	9	2	-	2	2	9
zbor delovnih skupnosti	27	5	9	2	1	8	-	2
Mozirje	54	7	12	7	2	6	4	16
občinski zbor	27	2	2	5	-	3	2	13
zbor delovnih skupnosti	27	5	10	2	2	3	2	3
Sevnica	54	7	18	-	4	4	1	20
občinski zbor	27	2	5	-	2	1	1	16
zbor delovnih skupnosti	27	5	13	-	2	3	-	4
Slovenske Konjice	58	13	20	1	4	7	3	10
občinski zbor	29	6	7	-	2	2	2	10
zbor delovnih skupnosti	29	7	13	1	2	5	1	-
Šentjur pri Celju	54	6	18	6	5	1	2	16
občinski zbor	27	3	6	2	2	-	1	13
zbor delovnih skupnosti	27	3	12	4	3	1	1	3
Šmarje pri Jelšah	68	17	24	5	6	4	-	12
občinski zbor	34	10	11	1	1	1	-	10
zbor delovnih skupnosti	34	7	13	4	5	3	-	2
Velenje	70	18	27	1	3	9	2	10
občinski zbor	35	9	10	-	2	3	2	9
zbor delovnih skupnosti	35	9	17	1	1	6	-	1
Videm-Krško	62	12	19	5	6	3	4	13
občinski zbor	31	5	6	2	3	1	2	12
zbor delovnih skupnosti	31	7	13	3	3	2	2	1
Žalec	72	14	17	11	4	3	1	22
občinski zbor	36	5	8	5	1	1	-	16
zbor delovnih skupnosti	36	9	9	6	3	2	1	6
KOPER	523	113	181	32	51	58	25	63
občinski zbor	262	42	90	23	11	27	13	56
zbor delovnih skupnosti	261	71	91	9	40	31	12	7

1) Pomožnih uslužbencev je 6

Odborniki občinskih skupščin po stopnji strokovne izobrazbe-kvalifikaciji (nadaljevanje)

	Skupaj	Strokovna izobrazba			Kvalifikacija			
		visoka in višja	srednja	nižja in pomožni u-sluzbenci	visokokvalificirani	kvalificirani	priučeni in nekvificirani	ni v delovnem razmerju
Ajdovščina	50	8	14	4	5	6	4	9
občinski zbor	25	2	8	1	-	2	4	8
zbor delovnih skupnosti	25	6	6	3	5	4	-	1
Idrija	44	8	15	2	4	5	3	7
občinski zbor	22	1	7	2	1	3	1	7
zbor delovnih skupnosti	22	7	8	-	3	2	2	-
Ilirska Bistrica	46	6	19	3	3	3	1	11
občinski zbor	23	2	8	1	-	1	1	10
zbor delovnih skupnosti	23	4	11	2	3	2	-	1
Izola	40	6	19	2	2	6	5	-
občinski zbor	20	3	9	2	-	4	2	-
zbor delovnih skupnosti	20	3	10	-	2	2	3	-
Koper	64	21	18	3	8	7	1	6
občinski zbor	32	12	8	2	1	3	-	6
zbor delovnih skupnosti	32	9	10	1	7	4	1	-
Nova Gorica	76	16	23	5	10	12	5	5
občinski zbor	38	6	13	4	4	4	2	5
zbor delovnih skupnosti	38	10	10	1	6	8	3	-
Piran	46	20	15	-	4	4	-	3
občinski zbor	23	7	10	-	1	2	-	3
zbor delovnih skupnosti	23	13	5	-	3	2	-	-
Postojna	50	12	16	5	3	7	5	2
občinski zbor	25	3	7	5	1	5	3	1
zbor delovnih skupnosti	25	9	9	-	2	2	2	1
Sežana	54	5	22	6	6	7	1	7
občinski zbor	27	1	12	4	1	3	-	6
zbor delovnih skupnosti	27	4	10	2	5	4	1	1
Točmin	54	11	20	2	7	1	-	13
občinski zbor	27	5	8	2	2	-	-	10
zbor delovnih skupnosti	27	6	11	-	5	1	-	3
LJUBLJANA	1 710	454	517	89	204	173	44	229
občinski zbor	856	187	221	49	102	83	21	193
zbor delovnih skupnosti	854	267	296	40	102	90	23	36
Cerknica	54	3	12	7	2	18	5	7
občinski zbor	27	-	3	4	2	10	2	6
zbor delovnih skupnosti	27	3	9	3	-	8	3	1
Črnomelj	58	6	15	5	5	11	-	16
občinski zbor	29	2	7	2	2	6	-	10
zbor delovnih skupnosti	29	4	8	3	3	5	-	6
Domžale	78	22	22	1	8	6	1	18
občinski zbor	39	5	9	1	5	3	-	16
zbor delovnih skupnosti	39	17	13	-	3	3	1	2
Grosuplje	58	7	12	4	13	7	1	14
občinski zbor	29	1	5	3	5	2	1	12
zbor delovnih skupnosti	29	6	7	1	8	5	-	2

Odborniki občinskih skupščin po stopnjistrokovne izobrazbe - kvalifikaciji (nadaljevanje)

	Skupaj	Strokovna izobrazba			Kvalifikacija			
		visoka in višja	srednja	nižja in pomožni u-slужbenci	visoko-kvalifi-cirani	kvalifi-cirani	priučeni in nekvali-ficirani	ni v de-lovnem razmerju
Hrastnik	50	11	10	5	9	10	1	4
občinski zbor	25	5	5	1	8	2	-	4
zbor delovnih skupnosti	25	6	5	4	1	8	1	-
Jesenice	74	21	22	3	20	4	1	3
občinski zbor	37	7	12	3	10	2	-	3
zbor delovnih skupnosti	37	14	10	-	10	2	1	-
Kamnik	56	11	15	1	9	7	5	8
občinski zbor	28	4	4	-	6	4	3	7
zbor delovnih skupnosti	28	7	11	1	3	3	2	1
Kočevje	60	10	24	6	8	7	-	5
občinski zbor	30	2	12	5	3	4	-	4
zbor delovnih skupnosti	30	8	12	1	5	3	-	1
Kranj	100	22	34	8	16	8	5	7
občinski zbor	50	8	18	6	7	4	-	7
zbor delovnih skupnosti	50	14	16	2	9	4	5	-
Litija	54	8	16	6	4	10	1	9
občinski zbor	27	2	5	4	1	5	1	9
zbor delovnih skupnosti	27	6	11	2	3	5	-	-
Ljubljana-Bežigrad	70	43	18	1	2	3	-	3
občinski zbor	35	26	7	-	-	-	-	2
zbor delovnih skupnosti	35	17	11	1	2	3	-	1
Ljubljana-Center	100	57	36	1	4	1	-	1
občinski zbor	50	31	18	-	-	-	-	1
zbor delovnih skupnosti	50	26	18	1	4	1	-	-
Ljubljana-Moste-Polje	80	34	28	1	7	5	2	3
občinski zbor	40	20	13	-	4	1	-	2
zbor delovnih skupnosti	40	14	15	1	3	4	2	1
Ljubljana-Šiška	87	37	30	-	10	3	-	7
občinski zbor	43	20	9	-	5	2	-	7
zbor delovnih skupnosti	44	17	21	-	5	1	-	-
Ljubljana-Vič-Rudnik	80	24	31	-	11	7	-	7
občinski zbor	40	11	16	-	3	3	-	7
zbor delovnih skupnosti	40	13	15	-	8	4	-	-
Logatec	46	6	15	4	6	8	2	5
občinski zbor	23	1	8	3	1	5	2	-
zbor delovnih skupnosti	23	5	7	1	5	3	-	5
Metlika	50	9	10	3	2	1	4	21
občinski zbor	25	1	3	-	1	-	1	19
zbor delovnih skupnosti	25	8	7	3	1	1	3	2
Novo mesto	90	31	26	2	8	5	-	18
občinski zbor	45	10	10	-	4	4	-	17
zbor delovnih skupnosti	45	21	16	2	4	1	-	1
Radovljica	70	26	21	1	7	7	1	7
občinski zbor	35	10	11	1	4	3	-	6
zbor delovnih skupnosti	35	16	10	-	3	4	1	1

Odborniki občinskih skupščin po stopnji strokovne izobrazbe-kvalifikaciji (nadaljevanje)

	Skupaj	Strokovna izobrazba			Kvalifikacija			
		visoka in višja	srednja	nižja in pomožni uslužbenci	visoko-kvalificirani	kvalificirani	priučeni in nekvalificirani	ni v delovnem razmerju
Ribnica	52	5	11	3	4	8	5	16
občinski zbor	26	2	3	-	4	4	4	9
zbor delovnih skupnosti	26	3	8	3	-	4	1	7
Škofja Loka	70	18	24	4	3	3	5	13
občinski zbor	35	5	7	3	2	2	4	12
zbor delovnih skupnosti	35	13	17	1	1	1	1	1
Trbovlje	58	11	18	11	10	7	-	1
občinski zbor	29	4	9	8	4	3	-	1
zbor delovnih skupnosti	29	7	9	3	6	4	-	-
Trebnje	58	7	13	6	4	10	3	15
občinski zbor	29	1	5	2	3	6	3	9
zbor delovnih skupnosti	29	6	8	4	1	4	-	6
Trzin	56	10	19	4	13	7	-	3
občinski zbor	28	4	8	3	8	3	-	2
zbor delovnih skupnosti	28	6	11	1	5	4	-	1
Vrhnika	50	8	16	-	13	5	-	8
občinski zbor	25	2	5	-	8	3	-	7
zbor delovnih skupnosti	25	6	11	-	5	2	-	1
Zagorje ob Savi	54	7	20	2	7	6	2	10
občinski zbor	27	3	9	2	2	2	-	9
zbor delovnih skupnosti	27	4	11	-	5	4	2	1
MARIBOR	878	168	298	56	86	119	25	126
občinski zbor	439	64	145	29	39	55	11	96
zbor delovnih skupnosti	439	104	153	27	47	64	14	30
Dravograd	36	8	9	3	3	8	2	3
občinski zbor	18	4	4	2	1	5	-	2
zbor delovnih skupnosti	18	4	5	1	2	3	2	1
Gornja Radgona	50	7	14	2	4	9	3	11
občinski zbor	25	3	7	-	2	5	1	7
zbor delovnih skupnosti	25	4	7	2	2	4	2	4
Lenart	50	3	16	4	3	4	2	18
občinski zbor	25	-	9	2	1	1	1	11
zbor delovnih skupnosti	25	3	7	2	2	3	1	7
Lendava	60	2	13	6	3	10	7	19
občinski zbor	30	-	4	2	1	3	3	17
zbor delovnih skupnosti	30	2	9	4	2	7	4	2
Ljutomer	50	5	19	10	4	2	1	9
občinski zbor	25	2	10	4	1	-	1	7
zbor delovnih skupnosti	25	3	9	6	3	2	-	2
Maribor-Center	80	27	26	1	15	5	-	6
občinski zbor	40	10	17	-	6	1	-	6
zbor delovnih skupnosti	40	17	9	1	9	4	-	-
Maribor-Tabor	70	24	25	2	9	8	-	2
občinski zbor	35	14	11	1	5	2	-	2
zbor delovnih skupnosti	35	10	14	1	4	6	-	-

Odborniki občinskih skupščin po stopnji strokovne izobrazbe-kvalifikacije (nadaljevanje)

	Skupaj	Strokovna izobrazba			Kvalifikacija			
		visoka in višja	srednja	nižja in pomožni u-sluzbenci	visoko-kvalifi-cirani	kvalifi-cirani	priučeni in nekvalificirani	ni v delovnem razmerju
Maribor-Tezno	70	17	34	2	9	5	1	2
občinski zbor	35	5	18	2	5	2	1	2
zbor delovnih skupnosti	35	12	16	-	4	3	-	-
Murska Sobota	70	18	30	4	2	8	1	7
občinski zbor	35	7	13	2	1	6	-	6
zbor delovnih skupnosti	35	11	17	2	1	2	1	1
Ormož	50	7	11	6	4	13	1	8
občinski zbor	25	4	5	3	2	7	-	4
zbor delovnih skupnosti	25	3	6	3	2	6	1	4
Ptuj	72	13	21	5	9	7	1	16
občinski zbor	36	3	9	3	4	2	-	15
zbor delovnih skupnosti	36	10	12	2	5	5	1	1
Radlje ob Dravi	50	4	26	4	3	6	1	6
občinski zbor	25	1	13	2	2	4	-	3
zbor delovnih skupnosti	25	3	13	2	1	2	1	3
Ravne na Koroškem	60	17	13	3	6	14	3	4
občinski zbor	30	5	6	2	2	9	2	4
zbor delovnih skupnosti	30	12	7	1	4	5	1	-
Slovenj Gradec	50	9	15	2	4	8	-	12
občinski zbor	25	4	9	2	1	2	-	7
zbor delovnih skupnosti	25	5	6	-	3	6	-	5
Slovenska Bistrica	60	7	26	2	8	12	2	3
občinski zbor	30	2	10	2	5	6	2	3
zbor delovnih skupnosti	30	5	16	-	3	6	-	-

Odborniki občinskih skupščin po poklicu

	Skupaj	Kmetovalci, ribiči in gozdni delavci	Rudarji, industrijski in obrtni delavci	Prometno in trgovsko osebje	Osebje storitev in osebje varnosti	Finančni, pisarniški in sodni uslužbenci	Vodilno osebje	Strokovnjaki in umetniki	Ostali poklici
SR SLOVENIJA	3 803	516	683	257	60	426	611	1 168	82
občinski zbor	1 901	414	290	115	25	199	280	502	76
zbor delovnih skupnosti	1 902	102	393	142	35	227	331	666	6
CELJE	688	148	114	31	12	69	114	185	15
občinski zbor	344	120	41	9	5	26	51	77	15
zbor delovnih skupnosti	344	28	73	22	7	43	63	108	-
Brežice	62	17	10	4	3	7	9	11	1
občinski zbor	31	13	4	1	1	4	3	4	1
zbor delovnih skupnosti	31	4	6	3	2	3	6	7	-
Celje	80	5	22	1	2	8	18	22	2
občinski zbor	40	5	7	-	1	5	7	13	2
zbor delovnih skupnosti	40	-	15	1	1	3	11	9	-
Laško	54	8	10	8	1	3	6	16	2
občinski zbor	27	6	4	4	1	1	3	6	2
zbor delovnih skupnosti	27	2	6	4	-	2	3	10	-
Mazirje	54	16	8	1	1	6	8	10	4
občinski zbor	27	11	3	-	-	3	4	2	4
zbor delovnih skupnosti	27	5	5	1	1	3	4	8	-
Sevnica	54	18	7	3	-	5	8	11	2
občinski zbor	27	14	4	1	-	1	3	2	2
zbor delovnih skupnosti	27	4	3	2	-	4	5	9	-
Slovenske Konjice	58	9	11	2	1	4	10	20	1
občinski zbor	29	9	5	-	-	1	6	7	1
zbor delovnih skupnosti	29	-	6	2	1	3	4	13	-
Šentjur pri Celju	54	18	6	1	1	4	14	10	-
občinski zbor	27	15	2	-	-	1	6	3	-
zbor delovnih skupnosti	27	3	4	1	1	3	8	7	-
Šmarje pri Jelšah	68	13	4	6	4	4	12	25	-
občinski zbor	34	10	-	1	2	-	5	16	-
zbor delovnih skupnosti	34	3	4	5	2	4	7	9	-
Velenje	70	9	14	2	-	7	10	26	2
občinski zbor	35	8	6	-	-	2	5	12	2
zbor delovnih skupnosti	35	1	8	2	-	5	5	14	-
Videm-Krško	62	13	12	2	-	12	10	13	-
občinski zbor	31	13	4	1	-	4	7	2	-
zbor delovnih skupnosti	31	-	8	1	-	8	3	11	-
Žalec	72	22	10	1	-	8	9	21	1
občinski zbor	36	16	2	1	-	4	2	10	1
zbor delovnih skupnosti	36	6	8	-	-	4	7	11	-
KOPER	524	55	88	39	19	89	77	151	6
občinski zbor	262	48	31	20	8	45	35	70	5
zbor delovnih skupnosti	262	7	57	19	11	44	42	81	1
Ajdovščina	50	10	13	2	1	5	9	10	-
občinski zbor	25	9	6	-	-	-	5	5	-
zbor delovnih skupnosti	25	1	7	2	1	5	4	5	-

Odborniki občinskih skupščin po poklicu (nadaljevanje)

	Skupaj	Kmetovalci, ribiči in gozdni delavci	Rudarji, industrijski in obrtni delavci	Prometno in trgovsko osebe	Osebe storitev in osebje varnosti	Finančni, pisarniški in sorodni uslužbenci	Vodično osebe	Strokovnjaki in umetniki	Ostali poklici
Idrija	44	6	10	2	-	8	3	14	1
občinski zbor	22	6	4	1	-	4	1	5	-
zbor delovnih skupnosti	22	-	6	1	-	4	2	9	-
Ilirska Bistrica	46	9	4	1	4	9	9	10	-
občinski zbor	23	8	2	-	2	2	1	8	-
zbor delovnih skupnosti	23	1	2	1	2	7	8	2	-
Izola	40	-	10	3	1	7	1	18	-
občinski zbor	20	-	5	1	-	6	1	7	-
zbor delovnih skupnosti	20	-	5	2	1	1	-	11	-
Koper	64	3	12	4	3	17	2	21	2
občinski zbor	32	3	2	1	2	11	1	11	1
zbor delovnih skupnosti	32	-	10	3	1	6	1	10	1
Nova Gorica	76	6	15	9	1	12	8	24	1
občinski zbor	38	5	4	6	-	6	5	11	1
zbor delovnih skupnosti	38	1	11	3	1	6	3	13	-
Piran	46	1	5	5	2	7	12	13	1
občinski zbor	23	1	2	3	1	2	6	7	1
zbor delovnih skupnosti	23	-	3	2	1	5	6	6	-
Postojna	50	2	7	5	5	8	9	14	-
občinski zbor	25	2	3	3	2	6	3	6	-
zbor delovnih skupnosti	25	-	4	2	3	2	6	8	-
Sežana	54	7	8	5	-	13	9	11	1
občinski zbor	27	5	3	3	-	7	4	4	1
zbor delovnih skupnosti	27	2	5	2	-	6	5	7	-
Tolmin	54	11	4	3	2	3	15	16	-
občinski zbor	27	9	-	2	1	1	8	6	-
zbor delovnih skupnosti	27	2	4	1	1	2	7	10	-
LJUBLJANA	1 713	187	316	119	20	183	325	520	43
občinski zbor	856	155	149	54	9	84	141	223	41
zbor delovnih skupnosti	857	32	167	65	11	99	184	297	2
Cerknica	54	9	13	8	1	3	10	9	1
občinski zbor	27	8	7	4	1	2	4	1	-
zbor delovnih skupnosti	27	1	6	4	-	1	6	8	1
Črnomelj	58	15	12	3	1	8	4	14	1
občinski zbor	29	10	4	2	-	3	3	6	1
zbor delovnih skupnosti	29	5	8	1	1	5	1	8	-
Domžale	78	9	15	2	2	7	18	20	5
občinski zbor	39	9	7	2	1	2	5	9	4
zbor delovnih skupnosti	39	-	8	-	1	5	13	11	1
Grosuplje	58	14	7	6	-	1	14	14	2
občinski zbor	29	11	3	2	-	-	6	5	2
zbor delovnih skupnosti	29	3	4	4	-	1	8	9	-
Hrastnik	50	2	18	1	-	6	7	14	2
občinski zbor	25	2	7	-	-	1	5	8	2
zbor delovnih skupnosti	25	-	11	1	-	5	2	6	-

Odborniki občinskih skupščin po poklicu (nadaljevanje)

	Skupaj	Kmetovalci, ribiči in gozdni delavci	Rudarji, industrijski in obrtni delavci	Prometno in trgovsko osebe	Osebe storitev in osebje varnosti	Finančni, pisarniški in sorodni uslužbenci	Vodilno osebje	Strokojnaki in umetniki	Ostali poklici
Jesenice	74	2	15	10	1	3	23	19	1
občinski zbor	37	2	6	7	1	1	10	9	1
zbor delovnih skupnosti	37	-	9	3	-	2	13	10	-
Kamnik	56	7	19	2	1	3	11	13	-
občinski zbor	28	6	13	-	1	1	2	5	-
zbor delovnih skupnosti	28	1	5	2	-	2	9	8	-
Kočevje	60	4	9	2	2	4	17	20	2
občinski zbor	30	3	5	2	-	2	11	5	2
zbor delovnih skupnosti	30	1	4	-	2	2	6	15	-
Kranj	100	6	22	8	1	16	17	28	2
občinski zbor	50	6	8	3	-	10	5	16	2
zbor delovnih skupnosti	50	-	14	5	1	6	12	12	-
Litija	54	10	11	2	-	11	3	16	1
občinski zbor	27	10	5	-	-	6	2	3	1
zbor delovnih skupnosti	27	-	6	2	-	5	1	13	-
Ljubljana-Bežigrad	70	1	4	3	1	15	8	37	1
občinski zbor	35	1	-	1	-	4	5	23	1
zbor delovnih skupnosti	35	-	4	2	1	11	3	14	-
Ljubljana-Center	100	-	4	9	2	11	7	66	1
občinski zbor	50	-	1	1	-	4	6	37	1
zbor delovnih skupnosti	50	-	3	8	2	7	1	29	-
Ljubljana-Moste-Polje	80	2	9	7	-	3	24	35	-
občinski zbor	40	2	3	2	-	2	10	21	-
zbor delovnih skupnosti	40	-	6	5	-	1	14	14	-
Ljubljana-Šiška-Medvode	87	2	13	3	1	21	23	21	3
občinski zbor	43	2	9	2	1	9	11	6	3
zbor delovnih skupnosti	44	-	4	1	-	12	12	15	-
Ljubljana-Vič-Rudnik	80	5	12	4	-	9	17	30	2
občinski zbor	40	5	3	1	-	6	7	16	2
zbor delovnih skupnosti	40	1	9	3	-	3	10	14	-
Logatec	46	6	12	5	-	7	6	10	-
občinski zbor	23	6	6	1	-	3	3	4	-
zbor delovnih skupnosti	23	-	6	4	-	4	3	6	-
Metlika	50	18	7	3	1	3	5	11	2
občinski zbor	25	16	2	1	1	1	1	1	2
zbor delovnih skupnosti	25	2	5	2	-	2	4	10	-
Novo mesto	90	17	5	8	2	11	30	15	2
občinski zbor	45	16	1	6	2	3	11	4	2
zbor delovnih skupnosti	45	1	4	2	-	8	19	11	-
Radovljica	70	4	14	5	-	4	18	24	1
občinski zbor	35	4	8	3	-	3	8	8	1
zbor delovnih skupnosti	35	-	6	2	-	1	10	16	-
Ribnica	52	14	14	7	1	4	2	9	1
občinski zbor	26	8	9	5	-	-	-	3	1
zbor delovnih skupnosti	26	6	5	2	1	4	2	6	-

Odborniki občinskih skupščin po poklicu (nadaljevanje)

	Skupaj	Kmetovalci, ribiči in gozdni delavci	Rudarji, industrijski in obrtni delavci	Prometno in trgovsko osebe	Osebe storitev in osebje varnosti	Finančni, pisarniški in sorodni uslužbenci	Vodilno osebje	Strokovnjaki in umetniki	Ostali poklici
Škofja Loka	70	9	5	3	1	11	16	21	4
občinski zbor	35	8	3	2	-	7	8	3	4
zbor delovnih skupnosti	35	1	2	1	1	4	8	18	-
Trbovlje	58	1	16	3	-	11	11	15	1
občinski zbor	29	1	7	-	-	8	4	8	1
zbor delovnih skupnosti	29	-	9	3	-	3	7	7	-
Trebnje	58	15	9	6	1	2	9	14	2
občinski zbor	29	8	7	3	1	-	5	3	2
zbor delovnih skupnosti	29	7	2	3	-	2	4	11	-
Trzinč	56	1	23	5	-	3	10	14	-
občinski zbor	28	1	13	1	-	2	5	6	-
zbor delovnih skupnosti	28	-	10	4	-	1	5	8	-
Vrhnika	50	6	13	3	1	2	9	13	3
občinski zbor	25	4	8	2	-	1	4	3	3
zbor delovnih skupnosti	25	2	5	1	1	1	5	10	-
Zagorje ob Savi	54	7	15	1	-	4	6	18	3
občinski zbor	27	6	4	1	-	3	-	10	3
zbor delovnih skupnosti	27	1	11	-	-	1	6	8	-
MARIBOR	878	126	165	68	9	85	95	312	18
občinski zbor	439	91	69	32	3	44	53	132	15
zbor delovnih skupnosti	439	35	96	36	6	41	42	180	3
Dravograd	36	5	8	3	1	5	5	9	-
občinski zbor	18	3	4	1	-	2	3	5	-
zbor delovnih skupnosti	18	2	4	2	1	3	2	4	-
Gornja Radgona	50	12	6	6	-	5	3	15	3
občinski zbor	25	8	2	2	-	3	1	6	3
zbor delovnih skupnosti	25	4	4	4	-	2	2	9	-
Lenart	50	17	4	3	-	5	5	15	1
občinski zbor	25	10	1	2	-	3	3	5	1
zbor delovnih skupnosti	25	7	3	1	-	2	2	10	-
Lendava	60	19	15	7	-	8	1	10	-
občinski zbor	30	17	6	3	-	2	-	2	-
zbor delovnih skupnosti	30	2	9	4	-	6	1	8	-
Ljutomer	50	12	5	-	-	7	12	14	-
občinski zbor	25	7	1	-	-	3	9	5	-
zbor delovnih skupnosti	25	5	4	-	-	4	3	9	-
Maribor-Center	80	6	13	5	1	9	13	33	-
občinski zbor	40	6	4	1	1	3	8	17	-
zbor delovnih skupnosti	40	-	9	4	-	6	5	16	-
Maribor-Tabor	70	-	16	4	1	8	-	36	5
občinski zbor	35	-	7	1	-	5	-	18	4
zbor delovnih skupnosti	35	-	9	3	1	3	-	18	1
Maribor-Tezno	70	1	18	5	-	8	5	32	1
občinski zbor	35	1	7	4	-	5	5	12	1
zbor delovnih skupnosti	35	-	11	1	-	3	-	20	-

Odborniki občinskih skupščin po poklicu (nadaljevanje)

	Skupaj	Kmetoval- ci, ribiči in gozdni delavci	Rudarji, industrij- ski in o- brtni de- lavci	Prometno in trgov- sko ose- bje	Osebj storitev in osebj varnosti	Finančni, pisarniš- ki in so- rodni us- lužbenci	Vodilno osobje	Strokov- naki in umetniki	Ostali poklici
Murska Sobota	70	7	5	9	1	5	20	23	-
občinski zbor	35	5	4	4	-	3	10	9	-
zbor delovnih skupnosti	35	2	1	5	1	2	10	14	-
Ormož	50	9	13	7	-	3	7	10	1
občinski zbor	25	5	5	5	-	2	3	5	-
zbor delovnih skupnosti	25	4	8	2	-	1	4	5	1
Ptuj	72	12	10	3	4	7	7	25	4
občinski zbor	36	11	3	2	2	3	3	9	3
zbor delovnih skupnosti	36	1	7	1	2	4	4	16	1
Radlje ob Dravi	50	6	8	2	-	4	4	25	1
občinski zbor	25	3	5	-	-	3	1	12	1
zbor delovnih skupnosti	25	3	3	2	-	1	3	13	-
Ravne na Koroškem	60	5	18	2	-	4	9	21	1
občinski zbor	30	4	11	-	-	3	5	6	1
zbor delovnih skupnosti	30	1	7	2	-	1	4	15	-
Slovenj Gradec	50	11	9	5	1	3	2	19	-
občinski zbor	25	7	1	3	-	2	1	11	-
zbor delovnih skupnosti	25	4	8	2	1	1	1	8	-
Slovenska Bistrica	60	4	17	7	-	4	2	25	1
občinski zbor	30	4	8	4	-	2	1	10	1
zbor delovnih skupnosti	30	-	9	3	-	2	1	15	-

Ženske-odborniki občinskih skupščin po poklicu

	Skupaj	Kmetoval- ci, ribiči in gozdni delavci	Rudarji, indust- rijski in obrtni delavci	Prometno in trgov- sko oseb- je	Osebe storitev	Finančni, pisarniš- ki in so- rodni us- lužbenci	Vodilno osebje	Strokov- njaki in umetniki	Ostali poklici
SR SLOVENIJA	767	15	90	41	12	200	62	301	46
občinski zbor	269	8	11	8	4	64	28	104	42
zbor delovnih skupnosti	498	7	79	33	8	136	34	197	4
CELJE	135	2	14	3	2	43	7	54	10
občinski zbor	47	2	2	-	-	10	3	20	10
zbor delovnih skupnosti	88	-	12	3	2	33	4	34	-
Brežice	12	-	-	1	-	4	1	5	1
občinski zbor	4	-	-	-	-	2	-	1	1
zbor delovnih skupnosti	8	-	-	1	-	2	1	4	-
Celje	18	1	5	-	-	6	-	5	1
občinski zbor	10	1	2	-	-	3	-	3	1
zbor delovnih skupnosti	8	-	3	-	-	3	-	2	-
Laško	11	-	1	1	-	3	-	5	1
občinski zbor	4	-	-	-	-	1	-	2	1
zbor delovnih skupnosti	7	-	1	1	-	2	-	3	-
Mozirje	11	-	-	-	-	4	-	4	3
občinski zbor	5	-	-	-	-	2	-	-	3
zbor delovnih skupnosti	6	-	-	-	-	2	-	4	-
Sevnica	8	-	-	-	-	3	1	3	1
občinski zbor	2	-	-	-	-	-	-	1	1
zbor delovnih skupnosti	6	-	-	-	-	3	1	2	-
Slovenske Konjice	12	-	-	-	1	3	-	7	1
občinski zbor	4	-	-	-	-	-	-	3	1
zbor delovnih skupnosti	8	-	-	-	1	3	-	4	-
Šentjur pri Celju	9	-	1	-	-	3	2	3	-
občinski zbor	3	-	-	-	-	-	2	1	-
zbor delovnih skupnosti	6	-	1	-	-	3	-	2	-
Šmarje pri Jelšah	12	-	1	1	1	4	1	4	-
občinski zbor	3	-	-	-	-	-	-	3	-
zbor delovnih skupnosti	9	-	1	1	1	4	1	1	-
Velenje	16	-	1	-	-	5	-	8	2
občinski zbor	7	-	-	-	-	1	-	4	2
zbor delovnih skupnosti	9	-	1	-	-	4	-	4	-
Videm-Krško	10	-	2	-	-	4	2	2	-
občinski zbor	1	-	-	-	-	-	1	-	-
zbor delovnih skupnosti	9	-	2	-	-	4	1	2	-
Žalec	16	1	3	-	-	-	4	8	-
občinski zbor	4	1	-	-	-	-	1	2	-
zbor delovnih skupnosti	12	-	3	-	-	-	3	6	-
KOPER	123	-	16	4	4	41	6	60	2
občinski zbor	45	-	4	2	2	19	3	13	2
zbor delovnih skupnosti	78	-	12	2	2	22	3	37	-
Ajdovščina	9	-	3	-	-	1	1	4	-
občinski zbor	5	-	2	-	-	-	1	2	-
zbor delovnih skupnosti	4	-	1	-	-	1	-	2	-

Ženske-odborniki občinskih skupščin po poklicu (nadaljevanje)

	Skupaj	Kmetovalci, ribiči in gozdni delavci	Rudarji, industrijski in obrtni delavci	Prometno in trgovsko osebje	Osebe storitev	Finančni, pisarniški in sorodni uslužbenci	Vodilno osebje	Strokovnjaki in umetniki	Ostali poklici
Idrija	12	-	1	-	-	6	-	4	1
občinski zbor	5	-	1	-	-	4	-	-	-
zbor delovnih skupnosti	7	-	-	-	-	2	-	4	1
Ilirska Bistrica	12	-	-	1	2	5	-	4	-
občinski zbor	4	-	-	-	1	1	-	2	-
zbor delovnih skupnosti	8	-	-	1	1	4	-	2	-
Izola	11	-	4	-	-	4	-	3	-
občinski zbor	5	-	1	-	-	3	-	1	-
zbor delovnih skupnosti	6	-	3	-	-	1	-	2	-
Koper	16	-	2	-	-	7	-	7	-
občinski zbor	7	-	1	-	-	3	-	3	-
zbor delovnih skupnosti	9	-	1	-	-	4	-	4	-
Nova Gorica	25	-	5	1	1	5	-	12	1
občinski zbor	8	-	1	1	-	3	-	2	1
zbor delovnih skupnosti	17	-	4	-	1	2	-	10	-
Piran	9	-	-	-	-	3	3	3	-
občinski zbor	4	-	-	-	-	1	2	1	-
zbor delovnih skupnosti	5	-	-	-	-	2	1	2	-
Postojna	9	-	2	-	-	3	-	4	-
občinski zbor	2	-	-	-	-	2	-	-	-
zbor delovnih skupnosti	7	-	2	-	-	1	-	4	-
Sežana	10	-	-	-	-	6	-	4	-
občinski zbor	2	-	-	-	-	2	-	-	-
zbor delovnih skupnosti	8	-	-	-	-	4	-	4	-
Tolmin	10	-	1	-	1	1	2	5	-
občinski zbor	3	-	-	-	1	-	-	2	-
zbor delovnih skupnosti	7	-	1	-	-	1	2	3	-
LJUBLJANA	308	1	36	19	3	75	28	125	21
občinski zbor	102	-	1	3	-	22	8	50	18
zbor delovnih skupnosti	206	1	35	16	3	53	20	75	3
Cerknica	8	-	2	2	-	2	-	2	-
občinski zbor	1	-	-	-	-	1	-	-	-
zbor delovnih skupnosti	7	-	2	2	-	1	-	2	-
Črnomelj	8	-	1	-	-	3	1	3	-
občinski zbor	2	-	-	-	-	-	-	2	-
zbor delovnih skupnosti	6	-	1	-	-	3	1	1	-
Domžale	13	-	3	-	1	4	1	3	1
občinski zbor	2	-	-	-	-	-	1	1	-
zbor delovnih skupnosti	11	-	3	-	1	4	-	2	1
Grpsuplje	8	-	1	1	-	1	-	4	1
občinski zbor	1	-	-	-	-	-	-	-	1
zbor delovnih skupnosti	7	-	1	1	-	1	-	4	-
Hrastnik	8	-	1	-	-	2	1	4	-
občinski zbor	2	-	-	-	-	-	-	2	-
zbor delovnih skupnosti	6	-	1	-	-	2	1	2	-

Ženske-odborniki občinskih skupščin po poklicu (nadaljevanje)

	Skupaj	Kmetoval- ci, ribiči in gozdni delavci	Rudarji, industrij- ski in o- brtni de- lavci	Prometno in trgov- sko oseb- je	Osebj storitev	Finančni, pisarniš- ki in so- rodni us- lužbenci	Vodilno osebje	Strokov- njaki in umetniki	Ostali poklici
Jesenice	10	-	1	1	-	1	3	3	1
občinski zbor	5	-	-	1	-	-	2	1	1
zbor delovnih skupnosti	5	-	1	-	-	1	1	2	-
Kamnik	11	-	4	1	-	1	1	4	-
občinski zbor	3	-	1	-	-	-	-	2	-
zbor delovnih skupnosti	8	-	3	1	-	1	1	2	-
Kočevje	10	-	1	-	1	2	-	5	1
občinski zbor	3	-	-	-	-	1	-	1	1
zbor delovnih skupnosti	7	-	1	-	1	1	-	4	-
Kranj	27	-	5	1	-	9	3	8	1
občinski zbor	13	-	-	-	-	4	1	7	1
zbor delovnih skupnosti	14	-	5	1	-	5	2	1	-
Litija	9	-	2	-	-	2	1	3	1
občinski zbor	2	-	-	-	-	1	-	-	1
zbor delovnih skupnosti	7	-	2	-	-	1	1	3	-
Ljubljana-Bežigrad	13	-	-	-	-	7	-	4	2
občinski zbor	4	-	-	-	-	1	-	2	1
zbor delovnih skupnosti	9	-	-	-	-	6	-	2	1
Ljubljana-Center	29	-	-	1	1	5	1	19	2
občinski zbor	15	-	-	-	-	2	-	11	2
zbor delovnih skupnosti	14	-	-	1	1	3	1	8	-
Ljubljana-Moste-Polje	19	-	2	1	-	3	2	9	2
občinski zbor	8	-	-	-	-	2	1	4	1
zbor delovnih skupnosti	11	-	2	1	-	1	1	5	1
Ljubljana-Šiška	20	-	1	-	-	9	2	7	1
občinski zbor	5	-	-	-	-	2	1	1	1
zbor delovnih skupnosti	15	-	1	-	-	7	1	6	-
Ljubljana-Vič-Rudnik	17	-	2	1	-	1	-	11	2
občinski zbor	9	-	-	-	-	1	-	6	2
zbor delovnih skupnosti	8	-	2	1	-	-	-	5	-
Logatec	8	-	1	2	-	3	-	2	-
občinski zbor	1	-	-	-	-	1	-	-	-
zbor delovnih skupnosti	7	-	1	2	-	2	-	2	-
Metlika	4	-	2	-	-	1	-	1	-
občinski zbor	-	-	-	-	-	-	-	-	-
zbor delovnih skupnosti	4	-	2	-	-	1	-	1	-
Novo mesto	12	-	1	-	-	5	3	3	-
občinski zbor	4	-	1	-	-	1	-	2	-
zbor delovnih skupnosti	8	-	-	-	-	4	3	1	-
Radovljica	7	-	1	1	-	1	1	3	-
občinski zbor	2	-	-	-	-	-	1	1	-
zbor delovnih skupnosti	5	-	1	1	-	1	-	2	-
Ribnica	8	-	1	1	-	2	-	4	-
občinski zbor	1	-	-	1	-	-	-	-	-
zbor delovnih skupnosti	7	-	1	-	-	2	-	4	-

Ženske-odborniki občinskih skupščin po poklicu (nadaljevanje)

	Skupaj	Kmetoval- ci, ribiči in gozdni delavci	Rudarji, industrij- ski in o- brtni de- lavci	Prometno in trgov- sko oseb- je	Osebj storitev	Finančni, pisarniš- ki in so- rodni us- lužbenci	Vodilno osebje	Strokov- njaki in umetniki	Ostali poklici
Škofja Loka	10	-	1	-	-	3	2	3	1
občinski zbor	2	-	-	-	-	1	-	-	1
zbor delovnih skupnosti	8	-	1	-	-	2	2	3	-
Trbovlje	13	-	1	-	-	3	2	6	1
občinski zbor	7	-	-	-	-	2	1	3	1
zbor delovnih skupnosti	6	-	1	-	-	1	1	3	-
Trebnje	9	1	-	2	-	1	-	4	1
občinski zbor	2	-	-	-	-	-	-	1	1
zbor delovnih skupnosti	7	1	-	2	-	1	-	3	-
Trzin	8	-	2	1	-	1	1	3	-
občinski zbor	2	-	-	-	-	1	-	1	-
zbor delovnih skupnosti	6	-	2	1	-	-	1	2	-
Vrhnika	10	-	-	-	-	2	1	6	1
občinski zbor	4	-	-	-	-	1	-	2	1
zbor delovnih skupnosti	6	-	-	-	-	1	1	4	-
Zagorje ob Savi	9	-	3	-	-	1	2	1	2
občinski zbor	2	-	-	-	-	-	-	-	2
zbor delovnih skupnosti	7	-	3	-	-	1	2	1	-
MARIBOR	201	12	24	15	3	41	21	72	13
občinski zbor	75	6	4	3	2	13	14	21	12
zbor delovnih skupnosti	126	6	20	12	1	28	7	51	1
Dravograd	6	-	1	1	-	2	1	1	-
občinski zbor	2	-	-	-	-	2	-	-	-
zbor delovnih skupnosti	4	-	1	1	-	-	1	1	-
Gornja Radgona	12	1	-	1	-	2	-	6	2
občinski zbor	4	1	-	-	-	-	-	1	2
zbor delovnih skupnosti	8	-	-	1	-	2	-	5	-
Lenart	13	4	1	1	-	2	1	3	1
občinski zbor	6	1	1	-	-	1	1	1	1
zbor delovnih skupnosti	7	3	-	1	-	1	-	2	-
Lendava	11	-	3	1	-	4	-	3	-
občinski zbor	2	-	1	1	-	-	-	-	-
zbor delovnih skupnosti	9	-	2	-	-	4	-	3	-
Ljutomer	10	-	1	-	-	4	2	3	-
občinski zbor	3	-	-	-	-	1	2	-	-
zbor delovnih skupnosti	7	-	1	-	-	3	-	3	-
Maribor-Center	18	1	2	1	1	4	4	5	-
občinski zbor	9	1	-	-	1	1	4	2	-
zbor delovnih skupnosti	9	-	2	1	-	3	-	3	-
Maribor-Tabor	20	-	3	2	-	4	-	7	4
občinski zbor	10	-	1	-	-	1	-	4	4
zbor delovnih skupnosti	10	-	2	2	-	3	-	3	-
Maribor-Tezno	14	-	2	-	-	4	2	5	1
občinski zbor	6	-	1	-	-	1	2	1	1
zbor delovnih skupnosti	8	-	1	-	-	3	-	4	-

Ženske-odborniki občinskih skupščin po poklicu (nadaljevanje)

	Skupaj	Kmetovalci, ribiči in gozdni delavci	Rudarji, industrijski in obrtni delavci	Prometno in trgovsko osebe	Osebe storitev	Finančni, pisarniški in sorodni uslužbenci	Vodilno osebe	Strokovnjaki in umetniki	Ostali poklici
Murska Sobota	14	2	1	-	-	1	3	7	-
občinski zbor	4	1	-	-	-	-	2	1	-
zbor delovnih skupnosti	10	1	1	-	-	1	1	6	-
Ormož	15	2	3	3	-	1	-	6	-
občinski zbor	5	-	-	2	-	-	-	3	-
zbor delovnih skupnosti	10	2	3	1	-	1	-	3	-
Ptuj	21	1	3	-	2	2	3	6	4
občinski zbor	9	1	-	-	1	-	2	2	3
zbor delovnih skupnosti	12	-	3	-	1	2	1	4	1
Radlje ob Dravi	12	-	1	2	-	3	2	4	-
občinski zbor	3	-	-	-	-	2	-	1	-
zbor delovnih skupnosti	9	-	1	2	-	1	2	3	-
Ravne na Koroškem	11	-	-	1	-	3	-	6	1
občinski zbor	3	-	-	-	-	2	-	-	1
zbor delovnih skupnosti	8	-	-	1	-	1	-	6	-
Slovenj Gradec	12	1	2	1	-	2	2	2	2
občinski zbor	5	1	-	-	-	1	1	1	1
zbor delovnih skupnosti	7	-	2	1	-	1	1	1	1
Slovenska Bistrica	12	-	1	1	-	3	1	6	-
občinski zbor	4	-	-	-	-	1	-	3	-
zbor delovnih skupnosti	8	-	1	1	-	2	1	3	-

Mladinci-odborniki občinskih skupščin po poklicu

	Skupaj	Kmetoval- ci, ribiči in gozdni delavci	Rudarji, industrij- ski in o- brtni de- lavci	Prometno in trgov- sko oseb- je	Osebe storitev in osebje varnosti	Finančni, pisarniš- ki in so- rodni us- lužbenci	Vodilno osebje	Strokov- njaki in umetniki	Ostali poklici
SR SLOVENIJA	256	20	82	15	5	40	9	81	4
občinski zbor	89	15	25	5	1	13	-	26	4
zbor delovnih skupnosti	167	5	57	10	4	27	9	55	-
CELJE	55	5	17	1	1	9	2	19	1
občinski zbor	15	5	3	-	-	1	-	5	1
zbor delovnih skupnosti	40	-	14	1	1	8	2	14	-
Brežice	6	-	2	1	-	-	-	3	-
občinski zbor	-	-	-	-	-	-	-	-	-
zbor delovnih skupnosti	6	-	2	1	-	-	-	3	-
Celje	13	-	9	-	-	1	-	2	1
občinski zbor	5	-	3	-	-	-	-	1	-
zbor delovnih skupnosti	8	-	6	-	-	1	-	1	1
Laško	2	-	1	-	-	-	-	1	-
občinski zbor	1	-	-	-	-	-	-	1	-
zbor delovnih skupnosti	1	-	1	-	-	-	-	-	-
Mozirje	5	-	1	-	-	1	-	3	-
občinski zbor	1	-	-	-	-	1	-	-	-
zbor delovnih skupnosti	4	-	1	-	-	-	-	3	-
Sevnica	3	1	-	-	-	1	-	1	-
občinski zbor	1	1	-	-	-	-	-	-	-
zbor delovnih skupnosti	2	-	-	-	-	1	-	1	-
Slovenske Konjice	2	-	-	-	1	-	-	1	-
občinski zbor	-	-	-	-	-	-	-	-	-
zbor delovnih skupnosti	2	-	-	-	1	-	-	1	-
Šentjur pri Celju	4	1	-	-	-	1	1	1	-
občinski zbor	1	1	-	-	-	-	-	-	-
zbor delovnih skupnosti	3	-	-	-	-	1	1	1	-
Šmarje pri Jelšah	3	-	-	-	-	2	-	1	-
občinski zbor	1	-	-	-	-	-	-	1	-
zbor delovnih skupnosti	2	-	-	-	-	2	-	-	-
Velenje	4	-	1	-	-	1	-	2	-
občinski zbor	2	-	-	-	-	-	-	2	-
zbor delovnih skupnosti	2	-	1	-	-	1	-	-	-
Videm-Krško	4	1	2	-	-	-	1	-	-
občinski zbor	1	1	-	-	-	-	-	-	-
zbor delovnih skupnosti	3	-	2	-	-	-	1	-	-
Žalec	9	2	1	-	-	2	-	4	-
občinski zbor	2	2	-	-	-	-	-	-	-
zbor delovnih skupnosti	7	-	1	-	-	2	-	4	-
KOPER	53	1	20	4	3	10	-	15	-
občinski zbor	22	1	6	1	1	7	-	6	-
zbor delovnih skupnosti	31	-	14	3	2	3	-	9	-
Ajdovščina	4	-	3	-	-	-	-	1	-
občinski zbor	1	-	1	-	-	-	-	-	-
zbor delovnih skupnosti	3	-	2	-	-	-	-	1	-

Mladinci-odborniki občinskih skupščin po poklicu (nadaljevanje)

	Skupaj	Kmetovalci, ribiči in gozdni delavci	Rudarji, industrijski in obrtni delavci	Prometno in trgovsko osebje	Osebe storitev in osebje varnosti	Finančni, pisarniški in sorodni uslužbenci	Vodilno osebje	Strokovnjaki in umetniki	Ostali poklici
Idrija	7	-	2	1	-	2	-	2	-
občinski zbor	1	-	-	-	-	1	-	-	-
zbor delovnih skupnosti	6	-	2	1	-	1	-	2	-
Ilirska Bistrica	5	-	-	1	-	1	-	3	-
občinski zbor	3	-	-	-	-	-	-	3	-
zbor delovnih skupnosti	2	-	-	1	-	1	-	-	-
Izola	4	-	3	-	-	-	-	1	-
občinski zbor	1	-	1	-	-	-	-	-	-
zbor delovnih skupnosti	3	-	2	-	-	-	-	1	-
Koper	3	-	1	1	-	-	-	1	-
občinski zbor	2	-	-	1	-	-	-	1	-
zbor delovnih skupnosti	1	-	1	-	-	-	-	-	-
Nova Gorica	13	-	4	1	1	4	-	3	-
občinski zbor	6	-	1	-	-	4	-	1	-
zbor delovnih skupnosti	7	-	3	1	1	-	-	2	-
Piran	4	-	2	-	-	1	-	1	-
občinski zbor	2	-	1	-	-	1	-	-	-
zbor delovnih skupnosti	2	-	1	-	-	-	-	1	-
Postojna	7	-	3	-	2	1	-	1	-
občinski zbor	4	-	1	-	1	1	-	1	-
zbor delovnih skupnosti	3	-	2	-	1	-	-	-	-
Sežana	3	-	1	-	-	1	-	1	-
občinski zbor	1	-	1	-	-	-	-	-	-
zbor delovnih skupnosti	2	-	-	-	-	1	-	1	-
Tolmin	3	1	1	-	-	-	-	1	-
občinski zbor	1	1	-	-	-	-	-	-	-
zbor delovnih skupnosti	2	-	1	-	-	-	-	1	-
LJUBLJANA	75	7	18	4	1	15	3	24	3
občinski zbor	25	6	4	1	-	3	-	8	3
zbor delovnih skupnosti	50	1	14	3	1	12	3	16	-
Cerknica	2	-	-	-	-	-	1	1	-
občinski zbor	-	-	-	-	-	-	-	-	-
zbor delovnih skupnosti	2	-	-	-	-	-	1	1	-
Domžale	2	-	-	-	-	2	-	-	-
občinski zbor	-	-	-	-	-	-	-	-	-
zbor delovnih skupnosti	2	-	-	-	-	2	-	-	-
Grosuplje	4	1	-	-	-	-	-	3	-
občinski zbor	3	1	-	-	-	-	-	2	-
zbor delovnih skupnosti	1	-	-	-	-	-	-	1	-
Hrastnik	4	-	1	-	-	1	-	2	-
občinski zbor	3	-	1	-	-	-	-	2	-
zbor delovnih skupnosti	1	-	-	-	-	1	-	-	-
Jesenice	1	-	1	-	-	-	-	-	-
občinski zbor	-	-	-	-	-	-	-	-	-
zbor delovnih skupnosti	1	-	1	-	-	-	-	-	-

Mladinci-odborniki občinskih skupščin po poklicu (nadaljevanje)

	Skupaj	Kmetoval- ci, ribiči in gozdni delavci	Rudarji, industrij- ski in o- brtni de- lavci	Prometno in trgov- sko ose- bje	Osebj storitev in osebje varnosti	Finančni, pisarniš- ki in so- rodni us- lužbenci	Vodilno osebje	Strokov- njaki in umetniki	Ostali poklici
Kamnik	1	-	-	-	-	-	-	1	-
občinski zbor	-	-	-	-	-	-	-	-	-
zbor delovnih skupnosti	1	-	-	-	-	-	-	1	-
Kočevje	4	-	1	-	1	1	-	1	-
občinski zbor	-	-	-	-	-	-	-	-	-
zbor delovnih skupnosti	4	-	1	-	1	1	-	1	-
Kranj	10	2	3	1	-	2	-	2	-
občinski zbor	6	2	1	1	-	1	-	1	-
zbor delovnih skupnosti	4	-	2	-	-	1	-	1	-
Litija	3	-	2	-	-	-	-	1	-
občinski zbor	-	-	-	-	-	-	-	-	-
zbor delovnih skupnosti	3	-	2	-	-	-	-	1	-
Ljubljana-Center	4	-	-	-	-	-	-	3	1
občinski zbor	3	-	-	-	-	-	-	2	1
zbor delovnih skupnosti	1	-	-	-	-	-	-	1	-
Ljubljana-Moste-Polje	3	-	1	-	-	1	-	1	-
občinski zbor	-	-	-	-	-	-	-	-	-
zbor delovnih skupnosti	3	-	1	-	-	1	-	1	-
Ljubljana-Šiška	2	-	-	-	-	1	-	1	-
občinski zbor	1	-	-	-	-	-	-	1	-
zbor delovnih skupnosti	1	-	-	-	-	1	-	-	-
Ljubljana-Vič-Rudnik	2	1	1	-	-	-	-	-	-
občinski zbor	1	1	-	-	-	-	-	-	-
zbor delovnih skupnosti	1	-	1	-	-	-	-	-	-
Logatec	1	-	-	-	-	-	-	1	-
občinski zbor	-	-	-	-	-	-	-	-	-
zbor delovnih skupnosti	1	-	-	-	-	-	-	1	-
Metlika	2	-	1	-	-	-	-	1	-
občinski zbor	-	-	-	-	-	-	-	-	-
zbor delovnih skupnosti	2	-	1	-	-	-	-	1	-
Novo mesto	3	-	-	-	-	2	-	-	1
občinski zbor	1	-	-	-	-	-	-	-	1
zbor delovnih skupnosti	2	-	-	-	-	2	-	-	-
Radovljica	4	-	2	1	-	1	-	-	-
občinski zbor	1	-	1	-	-	-	-	-	-
zbor delovnih skupnosti	3	-	1	1	-	1	-	-	-
Škofja Loka	3	-	-	-	-	2	-	1	-
občinski zbor	1	-	-	-	-	1	-	-	-
zbor delovnih skupnosti	2	-	-	-	-	1	-	1	-
Trbovlje	1	-	-	-	-	1	-	-	-
občinski zbor	-	-	-	-	-	-	-	-	-
zbor delovnih skupnosti	1	-	-	-	-	1	-	-	-
Trebnje	5	2	1	1	-	-	-	1	-
občinski zbor	2	1	1	-	-	-	-	-	-
zbor delovnih skupnosti	3	1	-	1	-	-	-	1	-

Mladinci-odborniki občinskih skupščin po poklicu (nadaljevanje)

	Skupaj	Kmetoval- ci, ribiči in gozdni delavci	Rudarji, industrij- ski in o- brtni de- lavci	Prometno in trgov- sko oseb- je	Osebe storitev in osebje varnosti	Finančni, pisarniš- ki in so- rodni us- lužbenci	Vodilno osebje	Strokov- njaki in umetniki	Ostali poklici
Tržič	6	-	2	1	-	1	1	1	-
občinski zbor	1	-	-	-	-	1	-	-	-
zbor delovnih skupnosti	5	-	2	1	-	-	1	1	-
Vrnika	4	-	1	-	-	-	-	2	1
občinski zbor	1	-	-	-	-	-	-	-	1
zbor delovnih skupnosti	3	-	1	-	-	-	-	2	-
Zagorje ob Savi	4	1	1	-	-	-	1	1	-
občinski zbor	1	1	-	-	-	-	-	-	-
zbor delovnih skupnosti	3	-	1	-	-	-	1	1	-
MARIBOR	73	7	27	6	-	6	4	23	-
občinski zbor	27	3	12	3	-	2	-	7	-
zbor delovnih skupnosti	46	4	15	3	-	4	4	16	-
Dravograd	3	-	2	-	-	-	-	1	-
občinski zbor	3	-	2	-	-	-	-	1	-
zbor delovnih skupnosti	-	-	-	-	-	-	-	-	-
Gornja Radgona	3	-	1	-	-	1	-	1	-
občinski zbor	-	-	-	-	-	-	-	-	-
zbor delovnih skupnosti	3	-	1	-	-	1	-	1	-
Lenart	4	2	-	-	-	-	-	2	-
občinski zbor	2	1	-	-	-	-	-	1	-
zbor delovnih skupnosti	2	1	-	-	-	-	-	1	-
Lendava	5	-	2	-	-	1	-	2	-
občinski zbor	-	-	-	-	-	-	-	-	-
zbor delovnih skupnosti	5	-	2	-	-	1	-	2	-
Ljutomer	6	2	1	-	-	-	1	2	-
občinski zbor	1	1	-	-	-	-	-	-	-
zbor delovnih skupnosti	5	1	1	-	-	-	1	2	-
Maribor-Center	3	-	2	-	-	1	-	-	-
občinski zbor	1	-	-	-	-	1	-	-	-
zbor delovnih skupnosti	2	-	2	-	-	-	-	-	-
Maribor-Tabor	6	-	4	1	-	-	-	1	-
občinski zbor	4	-	3	-	-	-	-	1	-
zbor delovnih skupnosti	2	-	1	1	-	-	-	-	-
Maribor-Tezno	4	-	2	-	-	-	-	2	-
občinski zbor	2	-	1	-	-	-	-	1	-
zbor delovnih skupnosti	2	-	1	-	-	-	-	1	-
Murska Sobota	5	-	-	1	-	1	2	1	-
občinski zbor	-	-	-	-	-	-	-	-	-
zbor delovnih skupnosti	5	-	-	1	-	1	2	1	-
Ormož	11	2	3	2	-	1	-	3	-
občinski zbor	4	1	-	1	-	-	-	2	-
zbor delovnih skupnosti	7	1	3	1	-	1	-	1	-
Ptuj	2	1	-	-	-	-	-	1	-
občinski zbor	-	-	-	-	-	-	-	-	-
zbor delovnih skupnosti	2	1	-	-	-	-	-	1	-

Mladinci-odborniki občinskih skupščin po poklicu (nadaljevanje)

	Skupaj	Kmetovalci, ribiči in gozdni delavci	Rudarji, industrijski in obrtni delavci	Prometno in trgovsko osebje	Osebe storitev in osebje varnosti	Finančni, pisarniški in sorodni uslužbenci	Vodilno osebje	Strokovnjaki in umetniki	Ostali poklici
Radlje ob Dravi	5	-	3	-	-	1	-	1	-
občinski zbor	3	-	2	-	-	1	-	-	-
zbor delovnih skupnosti	2	-	1	-	-	-	-	1	-
Ravne na Koroškem	7	-	4	-	-	-	-	3	-
občinski zbor	3	-	3	-	-	-	-	-	-
zbor delovnih skupnosti	4	-	1	-	-	-	-	3	-
Slovenj Gradec	3	-	1	1	-	-	-	1	-
občinski zbor	1	-	-	1	-	-	-	-	-
zbor delovnih skupnosti	2	-	1	-	-	-	-	1	-
Slovenska Bistrica	6	-	2	1	-	-	1	2	-
občinski zbor	3	-	1	1	-	-	-	1	-
zbor delovnih skupnosti	3	-	1	-	-	-	1	1	-

Odborniki občinskih skupščin po številu voljenj v predstavniška telesa

	Skupaj	Kolikokrat so voljeni v predstavniška telesa						Neposredno pred zadnjo mandatno dobo voljeni v predstavniška telesa
		niso bili voljeni	enkrat	dvakrat	trikrat	štirikrat	pet in večkrat	
SR SLOVENIJA	3 803	2 848	572	187	115	44	37	545
občinski zbor	1 901	1 278	353	136	82	31	21	367
zbor delovnih skupnosti	1 902	1 570	219	51	33	13	16	178
CELJE	688	522	94	37	20	9	6	96
občinski zbor	344	240	62	21	13	6	2	62
zbor delovnih skupnosti	344	282	32	16	7	3	4	34
Brežice	62	46	13	2	1	-	-	5
občinski zbor	31	19	11	1	-	-	-	2
zbor delovnih skupnosti	31	27	2	1	1	-	-	3
Celje	80	67	7	4	1	1	-	11
občinski zbor	40	29	6	3	1	1	-	10
zbor delovnih skupnosti	40	38	1	1	-	-	-	1
Laško	54	46	5	1	1	1	-	7
občinski zbor	27	24	2	-	-	1	-	3
zbor delovnih skupnosti	27	22	3	1	1	-	-	4
Mozirje	54	45	6	1	1	1	-	6
občinski zbor	27	21	3	1	1	1	-	5
zbor delovnih skupnosti	27	24	3	-	-	-	-	1
Sevnica	54	43	6	2	2	1	-	8
občinski zbor	27	20	5	-	1	1	-	5
zbor delovnih skupnosti	27	23	1	2	1	-	-	3
Slovenske Konjice	58	44	5	6	3	-	-	9
občinski zbor	29	21	2	4	2	-	-	7
zbor delovnih skupnosti	29	23	3	2	1	-	-	2
Šentjur pri Celju	54	26	17	6	3	-	2	17
občinski zbor	27	11	12	3	1	-	-	8
zbor delovnih skupnosti	27	15	5	3	2	-	2	9
Šmarje pri Jelšah	68	46	13	4	2	1	2	14
občinski zbor	34	18	9	3	2	1	1	11
zbor delovnih skupnosti	34	28	4	1	-	-	1	3
Večenje	70	60	6	2	2	-	-	7
občinski zbor	35	30	3	-	2	-	-	4
zbor delovnih skupnosti	35	30	3	2	-	-	-	3
Videm-Krško	62	44	6	6	3	2	1	7
občinski zbor	31	21	2	5	2	1	-	4
zbor delovnih skupnosti	31	23	4	1	1	1	1	3
Žalec	72	55	10	3	1	2	1	5
občinski zbor	36	26	7	1	1	-	1	3
zbor delovnih skupnosti	36	29	3	2	-	2	-	2
KOPER	524	414	73	12	18	3	4	58
občinski zbor	262	189	44	11	14	3	1	34
zbor delovnih skupnosti	262	225	29	1	4	-	3	24
Ajdovščina	50	43	6	-	1	-	-	6
občinski zbor	25	23	1	-	1	-	-	2
zbor delovnih skupnosti	25	20	5	-	-	-	-	4

Odborniki občinskih skupščin po številu voljenj v predstavniška telesa (nadaljevanje)

	Skupaj	Kolikokrat so voljeni v predstavniška telesa						Neposredno pred zadnjo mandatno dobo voljeni v predstavniška telesa
		niso bili voljeni	enkrat	dvakrat	trikrat	štirikrat	pet in večkrat	
Idrija	44	36	6	2	-	-	-	4
občinski zbor	22	16	4	2	-	-	-	2
zbor delovnih skupnosti	22	20	2	-	-	-	-	2
Ilirska Bistrica	46	34	7	3	-	1	1	5
občinski zbor	23	12	7	2	-	1	1	4
zbor delovnih skupnosti	23	22	-	1	-	-	-	1
Izola	40	35	3	-	1	1	-	4
občinski zbor	20	18	-	-	1	1	-	3
zbor delovnih skupnosti	20	17	3	-	-	-	-	1
Koper	64	55	7	-	2	-	-	3
občinski zbor	32	24	6	-	2	-	-	3
zbor delovnih skupnosti	32	31	1	-	-	-	-	-
Nova Gorica	76	62	9	3	2	-	-	7
občinski zbor	38	28	6	3	1	-	-	3
zbor delovnih skupnosti	38	34	3	-	1	-	-	4
Piran	46	33	7	1	5	-	-	8
občinski zbor	23	15	4	1	3	-	-	5
zbor delovnih skupnosti	23	18	3	-	2	-	-	3
Postojna	50	36	10	1	-	1	2	7
občinski zbor	25	17	6	1	-	1	-	3
zbor delovnih skupnosti	25	19	4	-	-	-	2	4
Sežana	54	39	11	-	4	-	-	6
občinski zbor	27	17	7	-	3	-	-	5
zbor delovnih skupnosti	27	22	4	-	1	-	-	1
Tolmin	54	41	7	2	3	-	1	8
občinski zbor	27	19	3	2	3	-	-	4
zbor delovnih skupnosti	27	22	4	-	-	-	1	4
LJUBLJANA	1 713	1 223	295	98	53	23	21	289
občinski zbor	856	546	170	73	38	16	13	188
zbor delovnih skupnosti	857	677	125	25	15	7	8	101
Cerknica	54	44	3	6	1	-	-	8
občinski zbor	27	22	2	3	-	-	-	4
zbor delovnih skupnosti	27	22	1	3	1	-	-	4
Črnomelj	58	33	15	2	2	3	3	12
občinski zbor	29	13	9	1	2	2	2	8
zbor delovnih skupnosti	29	20	6	1	-	1	1	4
Domžale	78	51	13	6	3	4	1	18
občinski zbor	39	22	7	5	2	2	1	11
zbor delovnih skupnosti	39	29	6	1	1	2	-	7
Grosuplje	58	41	14	2	1	-	-	5
občinski zbor	29	18	9	1	1	-	-	3
zbor delovnih skupnosti	29	23	5	1	-	-	-	2

Odborniki občinskih skupščin po številu voljenj v predstaviška telesa (nadaljevanje)

	Skupaj	Kolikokrat so voljeni v predstaviška telesa						Neposredno pred zadnjo mandatno dobo voljeni v predstaviška telesa
		niso bili voljeni	enkrat	dvakrat	trikrat	štirikrat	pet in večkrat	
Hrastnik	50	38	7	5	-	-	-	12
občinski zbor	25	15	5	5	-	-	-	9
zbor delovnih skupnosti	25	23	2	-	-	-	-	3
Jesenice	74	45	18	5	3	1	2	19
občinski zbor	37	22	8	3	2	1	1	9
zbor delovnih skupnosti	37	23	10	2	1	-	1	10
Kamnik	56	38	11	3	4	-	-	4
občinski zbor	28	17	5	3	3	-	-	3
zbor delovnih skupnosti	28	21	6	-	1	-	-	1
Kočevje	60	41	14	1	3	1	-	13
občinski zbor	30	18	8	1	3	-	-	7
zbor delovnih skupnosti	30	23	6	-	-	1	-	6
Kranj	100	83	11	4	2	-	-	10
občinski zbor	50	40	5	4	1	-	-	6
zbor delovnih skupnosti	50	43	6	-	1	-	-	4
Litija	54	35	11	3	2	2	1	11
občinski zbor	27	14	6	3	2	2	-	8
zbor delovnih skupnosti	27	21	5	-	-	-	1	3
Ljubljana-Bežigrad	70	56	10	4	-	-	-	9
občinski zbor	35	26	5	4	-	-	-	6
zbor delovnih skupnosti	35	30	5	-	-	-	-	3
Ljubljana-Center	100	77	9	9	3	1	1	15
občinski zbor	50	37	6	4	1	1	1	10
zbor delovnih skupnosti	50	40	3	5	2	-	-	5
Ljubljana-Moste-Polje	80	58	16	3	3	-	-	16
občinski zbor	40	27	7	3	3	-	-	9
zbor delovnih skupnosti	40	31	9	-	-	-	-	7
Ljubljana-Šiška	87	63	18	5	1	-	-	17
občinski zbor	43	30	8	5	-	-	-	9
zbor delovnih skupnosti	44	33	10	-	1	-	-	8
Ljubljana-Vič-Rudnik	80	61	8	5	4	2	-	8
občinski zbor	40	27	5	3	3	2	-	6
zbor delovnih skupnosti	40	34	3	2	1	-	-	2
Logatec	46	34	8	2	-	1	1	7
občinski zbor	23	15	4	2	-	1	1	5
zbor delovnih skupnosti	23	19	4	-	-	-	-	2
Metlika	50	30	7	5	3	1	4	13
občinski zbor	25	12	4	3	2	1	3	8
zbor delovnih skupnosti	25	18	3	2	1	-	1	5
Novo mesto	90	65	13	7	5	-	-	12
občinski zbor	45	29	9	3	4	-	-	9
zbor delovnih skupnosti	45	36	4	4	1	-	-	3

Odborniki občinskih skupščin po številu voljenj v predstavniška telesa (nadaljevanje)

	Skupaj	Kolikokrat so voljeni v predstavniška telesa						Neposredno pred zadnjo mandatno dobo voljeni v predstavniška telesa
		niso bili voljeni	enkrat	dvakrat	trikrat	štirikrat	pet in večkrat	
Radovljica	70	48	15	2	3	-	2	15
občinski zbor	35	20	10	2	2	-	1	11
zbor delovnih skupnosti	35	28	5	-	1	-	1	4
Ribnica	52	36	10	3	1	-	2	13
občinski zbor	26	15	7	3	1	-	-	10
zbor delovnih skupnosti	26	21	3	-	-	-	2	3
Škofja Loka	70	48	10	5	3	1	3	14
občinski zbor	35	19	8	3	2	1	2	9
zbor delovnih skupnosti	35	29	2	2	1	-	1	5
Trbovlje	58	42	14	2	-	-	-	12
občinski zbor	29	19	8	2	-	-	-	10
zbor delovnih skupnosti	29	23	6	-	-	-	-	2
Trebnje	58	44	10	-	2	2	-	-
občinski zbor	29	21	6	-	2	-	-	-
zbor delovnih skupnosti	29	23	4	-	-	2	-	-
Trzinč	56	36	13	5	-	2	-	9
občinski zbor	28	13	9	4	-	2	-	8
zbor delovnih skupnosti	28	23	4	1	-	-	-	1
Vrhnika	50	37	8	2	1	2	-	7
občinski zbor	25	19	4	1	-	1	-	3
zbor delovnih skupnosti	25	18	4	1	1	1	-	4
Zagorje ob Savi	54	39	9	2	3	-	1	10
občinski zbor	27	16	6	2	2	-	1	7
zbor delovnih skupnosti	27	23	3	-	1	-	-	3
MARIBOR	878	689	110	40	24	9	6	102
občinski zbor	439	303	77	31	17	6	5	83
zbor delovnih skupnosti	439	386	33	9	7	3	1	19
Dravograd	36	29	7	-	-	-	-	6
občinski zbor	18	14	4	-	-	-	-	3
zbor delovnih skupnosti	18	15	3	-	-	-	-	3
Gornja Radgona	50	39	6	3	1	1	-	5
občinski zbor	25	16	5	2	1	1	-	4
zbor delovnih skupnosti	25	23	1	1	-	-	-	1
Lenart	50	41	3	1	3	1	1	6
občinski zbor	25	20	2	-	1	1	1	4
zbor delovnih skupnosti	25	21	1	1	2	-	-	2
Lendava	60	49	6	4	1	-	-	9
občinski zbor	30	19	6	4	1	-	-	9
zbor delovnih skupnosti	30	30	-	-	-	-	-	-
Ljutomer	50	38	8	2	1	1	-	5
občinski zbor	25	16	7	1	1	-	-	3
zbor delovnih skupnosti	25	22	1	1	-	1	-	2

Odborniki občinskih skupščin po številu voljenj v predstavniška telesa (nadaljevanje)

	Skupaj	Kolikokrat so voljeni v predstavniška telesa						Neposredno pred zadnjo mandatno dobo voljeni v predstavniška telesa
		niso bili voljeni	enkrat	dvakrat	trikrat	štirikrat	pet in večkrat	
Maribor-Center	80	52	15	5	5	2	1	19
občinski zbor	40	22	8	4	3	2	1	14
zbor delovnih skupnosti	40	30	7	1	2	-	-	5
Maribor-Tabor	70	61	7	1	1	-	-	7
občinski zbor	35	28	5	1	1	-	-	6
zbor delovnih skupnosti	35	33	2	-	-	-	-	1
Maribor-Tezno	70	62	6	2	-	-	-	1
občinski zbor	35	29	4	2	-	-	-	1
zbor delovnih skupnosti	35	33	2	-	-	-	-	-
Murska Sobota	70	51	5	5	6	2	1	9
občinski zbor	35	22	4	3	5	-	1	8
zbor delovnih skupnosti	35	29	1	2	1	2	-	1
Ormož	50	44	4	2	-	-	-	2
občinski zbor	25	21	2	2	-	-	-	2
zbor delovnih skupnosti	25	23	2	-	-	-	-	-
Ptuj	72	52	12	3	2	1	2	11
občinski zbor	36	20	9	3	1	1	2	9
zbor delovnih skupnosti	36	32	3	-	1	-	-	2
Radlje ob Dravi	50	39	6	4	1	-	-	6
občinski zbor	25	18	4	3	-	-	-	5
zbor delovnih skupnosti	25	21	2	1	1	-	-	1
Ravne na Koroškem	60	48	9	2	-	1	-	7
občinski zbor	30	21	6	2	-	1	-	7
zbor delovnih skupnosti	30	27	3	-	-	-	-	-
Slovenj Gradec	50	37	8	3	1	-	1	3
občinski zbor	25	17	5	2	1	-	-	2
zbor delovnih skupnosti	25	20	3	1	-	-	1	1
Slovenska Bistrica	60	47	8	3	2	-	-	6
občinski zbor	30	20	6	2	2	-	-	6
zbor delovnih skupnosti	30	27	2	1	-	-	-	-

ODBORNIKI OKRAJNIH SKUPŠČIN

Odborniki okrajnih skupščin po starosti in šolski izobrazbi

	Skupaj	Celja	Koper	Ljubljana	Maribor
Skupaj	290	70	70	80	70
Starost					
do 24	27	8	11	-	8
25 - 29	38	9	12	6	11
30 - 39	158	36	33	49	40
40 - 49	64	16	14	23	11
50 - 54	3	1	-	2	-
Šolska izobrazba:					
nižja	82	21	26	19	16
srednja	105	25	19	25	36
višja in visoka	103	24	25	36	18
Ženske					
Skupaj	65	14	17	18	16
Starost					
do 24	11	4	6	-	1
25 - 29	11	3	3	2	3
30 - 39	30	6	3	12	9
40 - 49	13	1	5	4	3
Šolska izobrazba:					
nižja	12	3	4	4	1
srednja	25	8	4	3	10
višja in visoka	28	3	9	11	5

Odborniki okrajnih skupščin po poklicu


	Skupaj	Celje	Koper	Ljubljana	Maribor
Skupaj	290	70	70	80	70
Kmetovalci, ribiči in gozdni delavci	10	2	6	-	2
Rudarji	1	1	-	-	-
Industrijski in obrtni delavci	41	11	9	10	11
Prometno osebje	5	-	3	-	2
Trgovsko osebje	9	2	3	3	1
Osebje storitev	2	-	2	-	-
Osebje varstva	1	1	-	-	-
Finančni, pisarniški in sorodni uslužbenci	28	9	7	7	5
Vodilno osebje v upravi in ustanovah	34	15	5	8	6
Vodilno osebje v gospodarskih organizacijah	51	10	10	22	9
Inženirji in tehniki	31	5	6	9	11
Biologi, veterinarji, agronomi, agrotehniki in sorodni	16	3	4	3	6
Zdravniki, stomatologi, farmacevti in zdravstveni tehniki	13	2	4	2	5
Pravniki, ekonomisti, ekonomski in sorodni tehniki	14	2	2	8	2
Profesorji, učitelji in vzgojitelji	21	2	8	5	6
Politični delavci	7	4	1	1	1
Umetniki	1	-	-	-	1
Ostali poklici	5	1	-	2	2

Ženske

	Skupaj	Celje	Koper	Ljubljana	Maribor
Skupaj	65	14	17	18	16
Industrijski in obrtni delavci	5	1	2	1	1
Trgovsko osebje	3	1	-	1	1
Finančni, pisarniški in sorodni	12	5	3	3	1
Vodilno osebje v upravi in ustanovah	7	1	-	2	4
Vodilno osebje gospodarskih organizacij	5	1	-	2	2
Inženirji in tehniki	5	2	2	-	1
Biologi, veterinarji, agronomi, agrotehniki in sorodni	2	-	-	2	-
Zdravniki, stomatologi, farmacevti, medicinski in zdravstveni tehniki	9	1	4	1	3
Pravniki, ekonomisti, ekonomski in sorodni tehniki	2	-	-	2	-
Profesorji, učitelji in vzgojitelji	12	2	6	2	2
Ostali poklici	3	-	-	2	1

Odborniki okrajnih skupščin po stopnji strokovne izobrazbe-kvalifikaciji in številu voljenj v predstavniška telesa

	Skupaj	Celje	Koper	Ljubljana	Maribor
Vsi	290	70	70	80	70
Strokovna izobrazba					
visoka	88	20	24	30	14
višja	23	6	2	10	5
srednja	102	26	19	25	32
nižja	5	1	1	1	2
Kvalifikacija					
visokokvalificirani	32	5	7	11	9
kvalificirani	24	7	9	2	6
priučeni	4	2	-	1	1
nekvalificirani	2	-	2	-	-
ni v delovnem razmerju	10	3	6	-	1
Število voljenj v predstavniška telesa					
niso bili voljeni	200	44	53	50	53
enkrat	57	15	12	17	13
dvakrat	16	7	1	8	-
trikrat	10	4	3	2	1
štirikrat	5	-	-	3	2
pet in večkrat	2	-	1	-	1
Odborniki okrajne skupščine, ki so bili voljeni v zadnji mandatni dobi v predstavniška telesa	59	17	11	19	12



Statistično poročilo

VOLITVE V PREDSTAVNIŠKA TELESA SR SLOVENIJE V LETU 1965

(PRILOGA K STATISTIČNEMU GRADIVU ŠT. 22)

Z a u p n o

ZAVOD LRS ZA STATISTIKO
LJUBLJANA
DOKUMENTACIJSKI ARHIV

Inventarna številka: D K 7693 a

Arhivska oznaka: 2713

Ljubljana, novembra 1965

PRILOGA K PUBLIKACIJI VOLITVE V PREDSTAVNIŠKA TELES A SRS V LETU 1965
Kandidati in odborniki občinskih skupščin po zborih in članstvu v ZKJ

	Potrjeni kandidati za odbornike občinskih skupščin v l. 1965		Odborniki občinskih skupščin			
			nova izvoljena polovica v letu 1965 ¹⁾		celotna sestava občinske skupščine	
	vsi	člani ZKJ	vsi	člani ZKJ	vsi	člani ZKJ
SR Slovenija	4 032	1 669	1 936	861	3 803	2 008
občinski zbor	2 055	717	968	373	1 901	899
zbor delovnih skupnosti	1 977	952	968	488	1 902	1 109
Ajdovščina	56	15	25	9	50	21
občinski zbor	27	3	12	2	25	9
zbor delovnih skupnosti	29	12	13	7	25	12
Brežice	67	19	30	6	62	26
občinski zbor	37	8	15	1	31	8
zbor delovnih skupnosti	30	11	15	5	31	18
Celje	84	55	40	22	80	55
občinski zbor	36	24	20	12	40	28
zbor delovnih skupnosti	48	31	20	10	40	27
Cerknica	53	20	37	13	54	29
občinski zbor	26	11	13	7	27	14
zbor delovnih skupnosti	27	9	14	6	27	15
Črnomelj	66	16	31	8	58	21
občinski zbor	39	4	16	3	29	8
zbor delovnih skupnosti	27	12	15	5	29	13
Domžale	80	27	39	13	78	34
občinski zbor	42	18	19	8	39	16
zbor delovnih skupnosti	38	9	20	5	39	18
Dravograd	31	14	18	8	36	19
občinski zbor	17	7	9	3	18	8
zbor delovnih skupnosti	14	7	9	5	18	11
Gornja Radgona	49	13	25	5	50	21
občinski zbor	25	3	12	1	25	9
zbor delovnih skupnosti	24	10	13	4	25	12
Grosuplje	63	13	29	6	58	16
občinski zbor	34	3	15	2	29	7
zbor delovnih skupnosti	29	10	14	4	29	9
Hrastnik	49	21	25	13	50	32
občinski zbor	24	8	12	5	25	16
zbor delovnih skupnosti	25	13	13	8	25	16
Idrija	56	28	22	10	44	20
občinski zbor	30	13	11	4	22	8
zbor delovnih skupnosti	26	15	11	6	22	12
Ilirska Bistrica	62	27	25	12	46	26
občinski zbor	37	10	13	4	23	10
zbor delovnih skupnosti	25	17	12	8	23	16
Izola	47	28	21	12	40	27
občinski zbor	22	12	10	7	20	15
zbor delovnih skupnosti	25	16	11	5	20	12

1) Vpoštevani so vključno tudi odborniki, ki so bili kasneje voljeni na dopolnilnih ali nadomestnih volitvah.

Kandidati in odborniki občinskih skupščin po zborih in članstvu v ZKJ (nadaljevanje)

	Potrjeni kandidati za odbornike občinskih skupščin v l. 1965		Odborniki občinskih skupščin			
			nova izvoljena polovica v letu 1965		celotna sestava občinske skupščine	
	vsi	člani ZKJ	vsi	člani ZKJ	vsi	člani ZKJ
Jesenice	63	36	38	21	74	46
občinski zbor	29	12	19	9	37	21
zbor delovnih skupnosti	34	14	19	12	37	25
Kamnik	57	9	28	5	56	19
občinski zbor	32	3	14	2	28	6
zbor delovnih skupnosti	25	6	14	3	28	13
Kočevje	59	32	29	18	60	38
občinski zbor	31	18	15	8	30	17
zbor delovnih skupnosti	28	14	14	10	30	21
Koper	75	50	32	19	64	44
občinski zbor	37	27	16	10	32	23
zbor delovnih skupnosti	38	23	16	9	32	21
Kranj	100	46	50	25	100	56
občinski zbor	49	28	25	13	50	28
zbor delovnih skupnosti	51	18	25	12	50	28
Krško	77	24	32	13	62	30
občinski zbor	42	8	16	5	31	11
zbor delovnih skupnosti	35	16	16	8	31	19
Laško	60	17	26	10	54	27
občinski zbor	33	7	13	5	27	13
zbor delovnih skupnosti	27	10	13	5	27	14
Lenart	48	9	25	5	50	17
občinski zbor	26	2	12	1	25	5
zbor delovnih skupnosti	22	7	13	4	25	12
Lendava	60	15	30	11	60	20
občinski zbor	33	5	15	2	30	5
zbor delovnih skupnosti	27	10	15	9	30	15
Litija	66	23	28	8	54	22
občinski zbor	34	7	14	2	27	6
zbor delovnih skupnosti	32	16	14	6	27	16
Ljubljana-Bežigrad	84	56	35	25	70	56
občinski zbor	39	27	18	13	35	27
zbor delovnih skupnosti	45	29	17	12	35	29
Ljubljana-Center	108	64	50	30	100	75
občinski zbor	46	28	25	15	50	38
zbor delovnih skupnosti	62	36	25	15	50	37
Ljubljana-Moste-Polje	65	38	38	22	80	50
občinski zbor	34	20	20	11	40	27
zbor delovnih skupnosti	31	18	18	11	40	23
Ljubljana-Šiška	101	55	46	29	87	59
občinski zbor	44	25	24	14	43	27
zbor delovnih skupnosti	57	30	22	15	44	32
Ljubljana-Vič-Rudnik	77	34	40	18	80	47
občinski zbor	38	11	20	5	40	19
zbor delovnih skupnosti	39	23	20	13	40	28

Kandidati in odborniki občinskih skupščin po zborih in članstvu v ZKJ (nadaljevanje)

	Potrjeni kandidati za odbornike občinskih skupščin v l. 1965		Odborniki občinskih skupščin			
			nova izvoljena polovica v letu 1965		celotna sestava občinske skupščine	
	vsi	člani ZKJ	vsi	člani ZKJ	vsi	člani ZKJ
Ljutomer	40	12	25	8	50	24
občinski zbor	21	4	12	2	25	10
zbor delovnih skupnosti	19	8	13	6	25	14
Logatec	57	31	24	11	46	19
občinski zbor	24	8	12	3	23	8
zbor delovnih skupnosti	33	23	12	8	23	11
Maribor-Center	87	60	42	28	80	57
občinski zbor	37	23	21	13	40	27
zbor delovnih skupnosti	50	37	21	15	40	30
Maribor-Tabor	58	35	37	22	70	50
občinski zbor	32	16	19	9	35	22
zbor delovnih skupnosti	26	19	18	13	35	28
Maribor-Tezno	57	27	35	15	70	43
občinski zbor	26	8	17	6	35	20
zbor delovnih skupnosti	31	19	18	9	35	23
Metlika	44	7	25	5	50	19
občinski zbor	25	3	13	2	25	8
zbor delovnih skupnosti	19	4	12	3	25	11
Mozirje	60	13	27	9	54	16
občinski zbor	32	5	13	4	27	8
zbor delovnih skupnosti	28	8	14	5	27	8
Murska Sobota	74	24	35	14	70	36
občinski zbor	37	8	17	4	35	15
zbor delovnih skupnosti	37	16	18	10	35	21
Nova Gorica	93	61	38	33	76	58
občinski zbor	47	29	19	16	38	27
zbor delovnih skupnosti	46	32	19	17	38	31
Novo mesto	119	41	44	22	90	58
občinski zbor	65	17	22	8	45	26
zbor delovnih skupnosti	54	24	22	14	45	32
Ormož	41	9	25	6	50	22
občinski zbor	23	6	13	4	25	11
zbor delovnih skupnosti	18	3	12	2	25	11
Piran	52	32	29	18	46	30
občinski zbor	26	17	14	10	23	18
zbor delovnih skupnosti	26	15	15	8	23	12
Postojna	56	27	28	16	50	24
občinski zbor	25	13	13	7	25	11
zbor delovnih skupnosti	31	14	15	9	25	13
Ptuj	60	25	36	17	72	41
občinski zbor	33	9	18	6	36	14
zbor delovnih skupnosti	27	16	18	11	36	27
Radlje ob Dravi	40	21	26	17	50	33
občinski zbor	23	11	13	8	25	17
zbor delovnih skupnosti	17	10	13	9	25	16

Kandidati in odborniki občinskih skupščin po zborih in članstvu v ZKJ (nadaljevanje)

	Potrjeni kandidati za odbornike občinskih skupščin v l. 1965		Odborniki občinskih skupščin			
			nova izvoljena polovica v letu 1965		celotna sestava občinske skupščine	
	vsi	člani ZKJ	vsi	člani ZKJ	vsi	člani ZKJ
Radovljica	79	33	34	12	70	31
občinski zbor	41	17	17	5	35	15
zbor delovnih skupnosti	38	16	17	7	35	16
Ravne na Koroškem	46	14	30	10	60	33
občinski zbor	26	7	15	4	30	18
zbor delovnih skupnosti	20	7	15	6	30	15
Ribnica	51	3	25	2	52	12
občinski zbor	25	1	13	1	26	5
zbor delovnih skupnosti	26	2	12	1	26	7
Sevnica	52	6	26	4	54	18
občinski zbor	30	2	13	1	27	5
zbor delovnih skupnosti	22	4	13	3	27	13
Sežana	80	43	27	16	54	35
občinski zbor	45	21	14	7	27	17
zbor delovnih skupnosti	35	22	13	9	27	18
Slovenj Gradec	47	12	25	7	50	19
občinski zbor	23	4	12	4	25	11
zbor delovnih skupnosti	24	8	13	3	25	8
Slovenska Bistrica	45	16	31	10	60	28
občinski zbor	24	9	15	4	30	9
zbor delovnih skupnosti	21	7	16	6	30	19
Slovenske Konjice	57	21	31	15	58	28
občinski zbor	33	5	16	3	29	8
zbor delovnih skupnosti	24	16	15	12	29	20
Šentjur pri Celju	54	17	27	12	54	24
občinski zbor	32	5	14	4	27	8
zbor delovnih skupnosti	22	12	13	8	27	16
Škofja Loka	79	23	36	12	70	27
občinski zbor	37	7	17	5	35	14
zbor delovnih skupnosti	42	16	19	7	35	13
Šmarje pri Jelšah	82	24	37	15	68	33
občinski zbor	43	12	18	8	34	17
zbor delovnih skupnosti	39	12	19	7	34	16
Tolmin	77	27	28	10	54	23
občinski zbor	37	12	14	4	27	9
zbor delovnih skupnosti	40	15	14	6	27	14
Trbovlje	77	54	31	22	58	44
občinski zbor	34	22	17	10	29	18
zbor delovnih skupnosti	43	32	14	12	29	26
Trebnje	67	14	29	7	58	22
občinski zbor	39	5	15	4	29	10
zbor delovnih skupnosti	28	9	14	3	29	12
Tržič	62	32	31	19	56	35
občinski zbor	29	15	15	10	28	18
zbor delovnih skupnosti	33	17	16	9	28	17

Kandidati in odborniki občinskih skupščin po zborih in članstvu v ZKJ (nadaljevanje)

	Potrjeni kandidati za odbornike občinskih skupščin v l. 1965.		Odborniki občinskih skupščin			
			nova izvoljena polovica v letu 1965		celotna sestava občinske skupščine	
	vsi	člani ZKJ	vsi	člani ZKJ	vsi	člani ZKJ
Velenje	72	27	36	13	70	33
občinski zbor	39	12	18	6	35	15
zbor delovnih skupnosti	33	15	18	7	35	18
Vrhnika	50	21	25	9	50	22
občinski zbor	26	12	13	6	25	10
zbor delovnih skupnosti	24	9	12	3	25	12
Zagorje ob Savi	80	28	27	9	54	24
občinski zbor	37	13	13	5	27	11
zbor delovnih skupnosti	43	15	14	4	27	13
Žalec	74	25	40	20	72	34
občinski zbor	36	7	20	6	36	10
zbor delovnih skupnosti	38	18	20	14	36	24

Poslanci Skupščine SR Slovenije po zborih in letu sprejema v ZKJ

	Skupaj	Republiški zbor	Gospodarski zbor	Prosvetno kulturni zbor	Socialno zdravstveni zbor	Organizacijsko politični zbor
Skupaj	200	60	35	35	35	35
Nova voljena polovica poslancev						
1940 in prej	2	-	-	-	1	1
1941 - 1943	32	21	3	3	2	3
1944 - 1945	40	13	7	6	8	6
1946 - 1948	47	12	5	11	7	12
1949 - 1952	30	5	11	8	3	3
1953 - 1960	30	6	7	5	6	6
1961 in pozneje	7	1	-	1	1	4
ni član ZKJ	12	2	2	1	7	-
Celotna sestava republiške skupščine						
Skupaj	400	120	70	70	70	70
1940 in prej	13	10	-	1	1	1
1941 - 1943	53	29	5	8	7	4
1944 - 1945	78	28	13	12	13	12
1946 - 1948	93	22	9	23	16	23
1949 - 1952	61	12	20	12	9	8
1953 - 1960	71	15	16	11	12	17
1961 in pozneje	13	2	3	1	2	5
ni član ZKJ	18	2	4	2	10	-

