


# ZAVOD SR SLOVENIJE ZA STATISTIKO

YU ISSN 0352-0226



REZULTATI  
RAZISKOVANJ

## LETNI PREGLED GOZDARSTVA 1985

167.3	151.0	140.9	134.2	129.4	125.7	122.9	120.6	118.7	117.2	115.8
167.4	151.0	141.0	134.2	129.4	125.7	122.9	120.6	118.7	117.2	115.9
167.4	151.0	141.0	134.3	129.4	125.7	122.9	120.6	118.7	117.2	115.9
167.5	151.1	141.0	134.3	129.4	125.8	122.9	120.6	118.8	117.2	115.9
167.5	151.1	141.1	134.3	129.4	125.8	122.9	120.6	118.8	117.2	115.9
167.6	151.2	141.1	134.3	129.5	125.8	122.9	120.7	118.8	117.2	115.9
167.7	151.2	141.1	134.3	129.5	125.8	123.0	120.7	118.8	117.2	115.9
167.7	151.2	141.2	134.4	129.5	125.8	123.0	120.7	118.8	117.2	115.9
167.8	151.3	141.2	134.4	129.5	125.9	123.0	120.7	118.8	117.3	115.9
167.8	151.3	141.2	134.4	129.5	125.9	123.0	120.7	118.8	117.3	115.9
167.9	151.3	141.2	134.4	129.6	125.9	123.0	120.7	118.8	117.3	115.9
167.9	151.4	141.3	134.5	129.6	125.9	123.0	120.7	118.9	117.3	115.9
168.0	151.4	141.3	134.5	129.6	125.9	123.0	120.7	118.9	117.3	115.9
168.0	151.4	141.3	134.5	129.6	125.9	123.0	120.7	118.9	117.3	115.9
168.0	151.4	141.3	134.5	129.6	125.9	123.0	120.7	118.9	117.3	115.9
168.0	151.4	141.3	134.5	129.6	125.9	123.0	120.7	118.9	117.3	115.9

št. 411

LJUBLJANA, JUNIJ 1987



YU ISSN 0352-0226

REZULTATI  
RAZISKOVANJ

**LETNI PREGLED  
GOZDARSTVA 1985**

Marija HLAVATY , samostojna svetovalka za statistiko gozdarstva

**št. 411**

**LJUBLJANA, JUNIJ 1987**

REZULTATI RAZISKOVANJ

313. Letni pregled industrije 1982, str. 178
314. Popis prebivalstva, gospodinjstev in stanovanj v SR Sloveniji 31.3.1981; gospodinjstva, ki imajo kmečko gospodarstvo (rezultati po občinah) str. 258
315. Družbeni proizvod in narodni dohodek 1981 str. 67
316. Letni pregled gozdarstva 1981, str. 35
317. Osnovne in srednje šole konec šolskega leta 1981/82 in ob začetku šolskega leta 1982/83 str. 79
318. Volitve 1982 str. 62
319. Delavci v ZD in samostojnem osebnem delu 1982 str. 48
320. Kulturno-umetniška in prosvetna dejavnost 1981/82 str. 60
321. Družbena prehrana 1982 str. 46
322. Študenti 1982/83, diplomanti 1982 str. 109
323. Popis prebivalstva, gospodinjstev in stanovanj, v SR Sloveniji 31.3.1981 Stanovanja (rezultati po občinah)
324. Letni pregled investicij 1981 str. 38
325. Osebni dohodki delavcev v ZD 1982 str. 82
326. Letni pregled cen 1982 str. 62
327. Letni pregled kmetijstva 1982, str. 42
328. Letni pregled zunanje trgovine 1982; str. 344
329. Vzgojnovarstvene organizacije v šolskem letu 1982/83 in socialni zavodi 1982 s seznamom poročevalskih enot, str. 74
330. Raziskovalne organizacije 1982, str. 48
331. Kazensko sodna statistika 1982, str. 77
332. Letni pregled odkupa 1982, str. 60
333. Letni pregled zunanje trgovine 1982, str. 342
334. Družbena prehrana 1983, str. 40
335. Delavci v združenem delu 1982, str. 96
336. Popis prebivalstva, gospodinjstev in stanovanj v SR Sloveniji, 31.3.1981 Način ogrevanja v kurilni sezoni 1980-1981 (Rezultati po občinah), str. 146
337. Naravno gibanje prebivalstva SR Slovenije 1981, str. 99
338. Zmogljivost in uporaba opreme za avtomatsko obdelavo podatkov 1981, str. 43
339. Letni pregled gostinstva 1982, str. 45
340. Sestava krajevnih skupnosti 1982 str. 31
341. Prihodki in odhodki organizacij združenega dela negospodarskih dejavnosti 1982 str. 25
342. Letni pregled trgovine 1982 str. 70
343. Seznam šol s splošnimi podatki ob začetku šolskega leta 1983/84, str. 95
344. Sestava organov samoupravnih interesnih skupnosti 1982 str. 48
345. Družbeni proizvod in narodni dohodek v SR Sloveniji 1982 str. 69
346. Popis prebivalstva, gospodinjstev in stanovanj v SR Sloveniji 31.3.1981. Zaposleni po področjih dejavnosti in po naseljih str. 124
347. Osnovne in srednje šole konec šolskega leta 1982/83 in ob začetku šolskega leta 1983/84 str. 93
348. Prodajne zmogljivosti v trgovini na drobno 1982 str. 116
349. Delavci v združenem delu in samostojnem osebnem delu, pripravniki ter fluktuacija delavcev 1983 str. 44
350. Telesna vzgoja, šport in športna rekreacija 1979 str. 47
351. Telesna vzgoja, šport in športna rekreacija 1980 str. 47
352. Letni pregled industrije 1983, str. 179
353. Kultura, umetnost in informacije 1982/83, str.
354. Letni pregled investicij 1982, str. 40
355. Letni pregled cen 1983 str. 56
356. Letni pregled gozdarstva 1983 str. 40
357. Letni pregled gradbeništva 1982 str. 100
358. Študenti 1983/84, Diplomanti 1983; str. 104
359. Letni pregled prometa in zvez 1980, str. 80
360. Letni pregled kmetijstva 1983 str. 43
361. Letni pregled zunanje trgovine 1983 str. 358
362. Kazensko sodna statistika 1983 str. 84
363. Letni pregled odkupa 1983 str. 64
364. Letni pregled gostinstva 1983 str. 47
365. Letni pregled trgovine 1983, str. 68
366. Družbena prehrana 1984, str. 50
367. Letni pregled turizma 1982, str. 120
368. Vzgojnovarstvene organizacije v šolskem letu 1983/84 in socialni zavodi 1982 s seznamom poročevalskih enot, str. 72
369. Seznam šol s splošnimi podatki ob začetku šolskega leta 1984/85, str. 76
370. Samoupravne interesne skupnosti 1983 (dejavnost organov), str. 58
371. Delavci v združenem delu in samostojnem osebnem delu, pripravniki ter fluktuacija delavcev 1984, str. 46
372. Raziskovalne organizacije 1983, str. 70
373. Letni pregled gozdarstva 1984, str. 40
374. Prihodki in odhodki organizacij združenega dela reproizvodnih dejavnosti 1983, str. 23
375. Letni pregled komunalne dejavnosti 1982, str. 54
376. Industrijske organizacije po občinah 1982
377. Študenti 1984/85, diplomanti 1984, str. 99
378. Industrijske organizacije in industrijski proizvodi 1982, str. 262
379. Osnovne in srednje šole konec šolskega leta 1983/84 in ob začetku šolskega leta 1984/85, str. 80
380. Popis šolskih zgradb 1984, str. 90
381. Kultura, umetnost, informacije 1983/84, str. 112
382. Osebni dohodki za določene poklice, 1982, 1983, str. 76
383. Letni pregled kmetijstva 1984, str. 44
384. Letni pregled turizma 1983, str. 75
385. Pregled teritorialnih enot s šiframi, str. 558
386. Letni pregled trgovine 1984, str. 66
387. Delavci v združenem delu 1983, str. 80
388. Izobraževanje v združenem delu v šolskem letu 1983/84, str. 46
389. Prihodki in odhodki ozd ND 1984, str. 25
390. Letni pregled cen 1984, str. 76
391. Letni pregled komunale 1983, str. 63
392. Letni pregled odkupa 1984, str. 61
393. Delavci v srednjem usmerjenem izobraževanju na začetku šolskega leta 1984/85, str. 54
394. Industrijske organizacije in industrijski proizvodi 1983, str. 287
395. Vzgojnovarstvene organizacije 1984/85 in socialni zavodi 1984, str. 67
396. Letni pregled gradbeništva 1983, str. 155
397. Industrijske organizacije po občinah 1983, str. 108
398. Zunanja trgovina 1984, str. 365
399. Kazensko sodna statistika 1986, str. 84
400. Obveščanje v združenem delu 1982-1984, str. 33
401. Sestava šol 1985/1986, str. 76
402. Letni pregled investicij 1983, str. 48
403. Sestava organov SIS 84, str. 52
404. Sestava krajevnih skupnosti 84, str. 31
405. Družbeni proizvod in narodni dohodek 83 in 84, str. 119
406. Delavci v Z. D... 85, str. 46
407. Letni pregled gostinstva 84, str. 47
408. Raziskovalne organizacije 84, str. 52
409. Naravno gibanje prebivalstva 82, str. 108
410. Letni pregled industrije 84, str. 200

## VSEBINA

	Stran
UVOD .....	5
METODOLOŠKA POJASNILA .....	7
KOMENTAR .....	8
1. SPLOŠNI PREGLED GOZDARSTVA .....	11
1-1. Površina gozdov in lesna zaloga .....	11
1-2. Prirastek .....	11
1-3. Gozdovi po stopnji ohranjenosti .....	11
1-4. Posek, pogozdovanje, družbeni proizvod in narodni dohodek, delavci .....	12
1-5. Sredstva gozdarskih organizacij .....	13
1-6. Izvoz in uvoz gozdnih sortimentov .....	13
2. SEČNJA LESA .....	14
2-1. Sečnja lesa po vrsti in ohranjenosti sestojev .....	14
2-2. Redne sečnje, čiščenje in redčenje .....	14
2-3. Sečnja v gozdu po vrstah drevja .....	15
2-4. Sečnja po izvajalcih .....	15
3. PRODAJA GOZDNIH SORTIMENTOV 1985 .....	16
4. POGOZDOVANJE IN OSNAVLANJE PLANTAŽ .....	17
4-1. Pogozdovanje po vrsti zemljišč .....	17
4-2. Klasično pogozdovanje in spopolnjevanje z iglavci .....	18
4-3. Klasično pogozdovanje in spopolnjevanje z listavci .....	18
4-4. Osnavljanje plantaž in intenzivnih nasadov .....	18
5. NEGA IN MELIORACIJA GOZDOV 1985 .....	20
6. ŠKODA V GOZDOVIH IN PORABLJENA SREDSTVA ZA VARSTVO RASTLIN 1985 .....	21
6-1. Škoda zaradi gozdnih požarov .....	21
6-2. Sanitarna sečnja po vzrokih poškodb 1985 .....	21
6-3. Napadene površine gozdov po vrstah sestojev, 1985 .....	21
6-4. Porabljena sredstva za varstvo rastlin .....	21
7. ODKUP GOZDNIH PROIZVODOV 1985 .....	22
8. GOZDNE STAVBE, PROMETNI IN TRANSPORTNI OBJEKTI, PREVOZNA SREDSTVA IN MEHANIZACIJA GOZDARSKIH ORGANIZACIJ .....	23
8-1. Gozdne stavbe, 31. 12. 1985 .....	23
8-2. Dolžina cest v družbenih gozdovih, 31. 12. 1985 .....	23
8-3. Prevozna sredstva in mehanizacija 1985 .....	23
8-4. Paraba goriva, maziva in električne energije, 1985 .....	23
9. LOVSKO GOSPODARSTVO .....	24
9-1. Številčnost, 31. 3. 1985 in odstrel, 31. 12. 1984 .....	24
9-2. Lovske stavbe in objekti 31. 12. 1984 .....	24
9-3. Lovišča in lovci, 31. 12. 1984 .....	24
10. PODATKI PO OBČINAH SR SLOVENIJE .....	25
10-1. Površina gozdov, lesna zaloga, letni prirastek 1980 .....	25
10-2. Posek 1985 .....	27
10-3. Pogozdovanje in nega gozdov 1985 .....	29
11. PODATKI PO GOZDNOGOSPODARSKIH OBMOČJIH 1985 .....	31
11-1. Posek .....	31
11-2. Posek v gozdu po namenu porabe .....	32
11-3. Prodaja gozdnih sortimentov .....	33
11-4. Obnova in gojenje gozdov .....	35



## UVOD


Rezultati raziskovanj (RR) so temeljna edicija Zavoda SR Slovenije za statistiko, ki celovito prikazuje rezultate posameznega raziskovanja ali skupine sorodnih raziskovanj. V preteklosti so imeli zvezki s takšno ali podobno vsebino različne naslove: Statistična dokumentacija, Statistično poročilo, Interna publikacijah, Statistično gradivo ter od 1976 naprej s sedanjim imenom, z zaporednim oštevilčenjem zvezkov. Vsak zvezek RR vsebuje najpomembnejša pojasnila, kratek komentar, tabelarne pregledne in obrazce za statistična raziskovanja. Tako dobijo uporabniki čimbolj zaokroženo podobo o rezultatih in o raziskovanju.

Zavod SR Slovenije za statistiko objavlja podatke s področja gozdarstva v ediciji RR redno vsako leto od 1963 dalje. V tem zvezku so objavljani rezultati raziskovanj za leto 1985 v enakem obsegu kot v prejšnjih zvezkih. Podatki temeljijo na mesečnih, polletnih in letnih poročilih, s katerimi zbira zavod večino podatkov o glavnih dejavnostih v gozdarstvu od obnove in nege do izkoriščanja družbenih gozdov v lasti občanov.

Rezultati statističnih raziskovanj s področja gozdarstva, ki jih zavod tekoče objavlja v statističnih publikacijah Statistične informacije ter Mesečni statistični pregled, Družbeni razvoj, so v tej publikaciji prikazani zbirno kot rezultati za celo leto 1985.

Po končani osnovni obdelavi posreduje Zavod SR Slovenije za statistiko uporabnikom rezultate statističnih raziskovanj v rednih statističnih publikacijah, ki se med seboj razlikujejo po periodiki ter obsegu prikazanih podatkov in med katerimi so Rezultati raziskovanj s podrobnim prikazom podatkov za uporabnike najbolj izčrpen vir informacij s posameznih področij statistike.

## STATISTIČNA ZNAMENJA

-	ni pojava
...	ni podatka
0	podatek je manjši od 0,5 dane merske enote
0,0	podatek je manjši od 0,05 dane merske enote
$\bar{x}$	povprečje
l)	označba za opombo pod tabelo ali pod črto
( )	začasen (nepopoln), nezadostno preverjen ali ocenjen podatek
X	spremenjena kvaliteta
*	popravljen podatek
	zajeta s podatkom v smeri puščice



## METODOLOŠKA POJASNILA

### Viri podatkov

V letnem pregledu gozdarstva objavljamo podatke, ki jih zbira Zavod SR Slovenije za statistiko z naslednjimi raziskovanji:

Spremembe v gozdnem fondu (letna služba ŠUM-13),  
Izkoriščanje družbenih gozdov (letna služba ŠUM-21),  
Blagovna proizvodnja gozdnih sortimentov (mesečna služba ŠUM-22).

Izkoriščanje gozdov, ki so lastnina občanov (letna služba ŠUM-23),

Poročilo o gojenju gozdov (polletna služba ŠUM-41),  
Poročilo o osnavljanju plantaž in intenzivnih nasadov (polletna služba, ŠUM-42),

Poročilo o škodi v družbenih gozdovih (letna služba ŠUM-51),

Poročilo o škodi od požarov v gozdovih, ki so lastnina občanov (letna služba ŠUM-52),

Poročila gozdarske organizacije (dveletna služba ŠUM-61),

Lov in lovno gospodarstvo (letna služba LOV-11).

Obrazci so bili objavljeni v Letnem pregledu gozdarstva za leto 1973 in se tudi v letu 1984 niso bistveno spremenili. Obrazec LOV-11 je bil dopolnjen še z drugimi vrstami divjadi, ki živijo pri nas.

Poleg podatkov iz navedenih statističnih raziskovanj objavljamo tu tudi nekatere podatke iz drugih področij statistike. Iz statistike gospodarskih bilanc povzemamo podatke o družbenem proizvodu in narodnem dohodku v gozdarstvu, iz statistike zunanje trgovine izvirajo podatki o izvozu in uvozu gozdnih sortimentov, podatke o odkupu gozdnih sortimentov pa smo povzeli iz statistike notranje trgovine.

Poročevalske enote so vsa gozdna in kmetijsko-gozdna gospodarstva ter druge organizacije združenega dela, ki gospodarijo z gozdnimi površinami. Te enote so poročale tako za družbene gozdove, ki jih upravljajo kakor tudi za gozdove občanov na njihovih območjih.

Niso pa tu zajeti podatki o gozdarski dejavnosti tistih organizacij združenega dela, ki gospodarijo z manjšimi površinami družbenih gozdov in po zakonu niso dolžne pošiljati poročil.

Podatki o tržni proizvodnji gozdnih sortimentov zajemajo proizvodnjo samo tistih organizacij združenega dela, ki se s tovrstno proizvodnjo stalno ukvarjajo, ne glede na to, ali je gozdarska osnovna dejavnost ali ne. Proizvodnja tistih organizacij, ki se ukvarjajo s proizvodnjo gozdnih sortimentov le občasno, tu ni zajeta.

Osnovne podatke o sečnji lesa, proizvodnji gozdnih sortimentov in o gojenju gozdov prikazujemo tudi po občinah in po gozdnogospodarskih območjih.

Gozdnogospodarsko območje obsega gozdove in gozdna zemljišča, ki so družbena lastnina ter gozdove in gozdna zemljišča v lasti občanov in tvori gospodarsko

celoto. Meje gozdnogospodarskih območij so določene z odlokom Izvršnega sveta Skupščine SR Slovenije (Ur. l. SRS, 37/65).

Podatki po občinah se nanašajo na politično teritorialno razdelitev, ki je bila uveljavljena z Zakonom o območjih občin v SR Sloveniji (Ur. list SRS, št. 35/1966) ter z Zakonom o spremembi območij občine Logatec in Škofja Loka (Ur. list SRS, št. 24/1969).

O lovu in lovnom gospodarstvu so poročale lovske družine, organizacije za gojitev divjadi in druge organizacije, ki imajo svoja lovišča. Podatki o posameznih dejavnostih so iz njihove evidence o gospodarjenju z lovišči, nekateri podatki pa so ocenjeni.

### Definicije in metodološka pojasnila

Kot gozdne površine so v letih 1953, 1956 in 1958 prikazane vse z gozdnim drevjem obrasle površine in vse manjše enklavirane gozdne površine. V letu 1961 pa je kot gozd prikazana vsaka površina večja od 5 arov, ki je obrasla z gozdnim drevjem in je namenjena predvsem za proizvodnjo gozdnih sortimentov, za posebne namene ali pa ima varovalni značaj, ne glede na višino dreves in zarast. Drevoredi, parki v naseljih, gozdne drevesnice in skupine dreves na površini, ki je manjša od 5 arov, tu niso zajete.

Podatki o površini gozdov za leta 1947, 1951 in 1953 so bili zbrani na osnovi inventarizacije gozdov, ki se je naslanjala predvsem na kataster. Za leti 1956 in 1958 so bili ti podatki deloma popravljeni z ugotovitvami taksacije. Za leto 1961 so podatki o površini gozdov že dokaj točni, saj je bilo do tedaj urejenih v Sloveniji že okrog 60% vseh gozdov. Podatke o površini gozdov v letih 1970 in 1980 je zbral Republiški sekretariat za kmetijstvo in gozdarstvo.

Čisti sestoji so 90-100% sestavljeni iz ene drevesne vrste, glede na lesno maso ali temeljnico. Če se v sestoji druga drevesna vrsta pojavi z 10% ali več postane tak sestoj mešan.

Bruto masa posekanega lesa je skupna masa drevja s skorjo (debeljava je les, debelejši od 7 cm). Zajema pa lesno maso tehničnega lesa, drv in odpadka.

Tehnični les je zaradi ugodnih fizičnih ali kemijskih lastnosti namenjen za tehnično in industrijsko porabo (hlodovina za žago, hlodovina za furnir in luščenje, celulozni les, taninski les, jamski les, železniški pragi, električni in telefonski drogovi itd.).

Drva zajemajo les slabše kvalitete, ki se uporablja za kurjavo ali za kuhanje oglja.

V odpadek sodijo vsi deli dreves, ki ostanejo po sečnji in izdelavi gozdnih sortimentov v gozdu neizkoriščeni. Sem sodi tudi izguba zaradi sušenja lesa, izguba ob spravilu in podobno.

Pod gozdnimi prometnicami razumemo stalne ceste (sodobne, utrjene in neutrjene), ki jih vodijo na dan 31.12. 1984 v knjigovodstvu gozdarske delovne organizacije kot lastno osnovno sredstvo.

Za javne ceste štejejo vse druge javne ceste (sodobne, utrjene in neutrjene), ki potekajo skozi gozdni objekt ali pa se neposredno naslanjajo nanj.

Produktivne prometnice (aktivni) so tiste stalne gozdne ceste in gozdne železnice ter javne ceste (ali del teh), ki potekajo skozi gozdni objekt, ali pa se neposredno naslanjajo nanj. Tvorijo transportno linijo določenega dela gozda in morajo sprejeti posekan les iz gozda (nakladanje gozdnih sortimentov je na njih mogoče in dovoljeno), s čimer je omogočeno zmanjšanje srednje razdalje vlačjenja gozdnih sortimentov med transportom (vlačenje).

Neproduktivne prometnice (pasivne) so vse stalne gozdne ceste in gozdne železnice ter javne ceste (ali samo del njih), ki potekajo skozi gozdni objekt, do katerih ne moremo spraviti gozdnih sortimentov iz sestoja, bodisi da je prometnica v globokem vseku ali kakorkoli nedostopna, ali pa, ker nalaganje sortimentov ni dovoljeno.

Spojne prometnice (dovozne, vezne, tranzitne) so vse stalne gozdne ceste (sodobne, utrjene, neutrjene) in gozdne železnice (ali deli železnic), ki povezujejo gozdne objekte z javnim prometom.

K sodobnim cestam prištevamo ceste, ki imajo vozišče asfaltno, betonsko ali iz kamnitih kock.

Utrjene ceste so stalne prometnice, ki imajo trdno osnovo - kamen - (ne glede na to ali je kamnita osnova zgrajena ali pa je naravna) in po katerih je mogoč transport s tovornimi vozili ob vsakem letnem času.

K neutrjenim cestam prištevamo stalne ceste brez trdne podlage, prevoz po njih pa je mogoč le v suhem vremenu in le v določenem letnem času (poletni ali pozimi ipd.).

#### STATISTIČNE PUBLIKACIJE S PODROČJA GOZDARSTVA

- Statistično gradivo SR Slovenije št. 26 Letni pregled gozdarstva 1963, Ljubljana 1964  
 Statistično gradivo SR Slovenije št. 3 Letni pregled gozdarstva 1964, Ljubljana 1966  
 Statistično gradivo SR Slovenije št. 17 Letni pregled gozdarstva 1965, Ljubljana, 1966  
 Statistično gradivo SR Slovenije št. 14 Letni pregled gozdarstva 1966, Ljubljana 1967  
 Statistično gradivo št. 4 Letni pregled gozdarstva 1967, Ljubljana, 1969  
 Statistično gradivo št. 20 Letni pregled gozdarstva 1968, Ljubljana, 1969  
 Statistično gradivo št. 10/70 Letni pregled gozdarstva 1969, Ljubljana 1970  
 Statistično gradivo št. 14/71 Letni pregled gozdarstva 1970, Ljubljana 1971  
 Statistično gradivo št. 13/72 Letni pregled gozdarstva 1971, Ljubljana, 1972  
 Statistično gradivo št. 5/74 Letni pregled gozdarstva 1972, Ljubljana, 1974  
 Statistično gradivo št. 6/75 Letni pregled gozdarstva 1973, Ljubljana, 1975

- Statistično gradivo št. 14/75 Letni pregled gozdarstva 1974, Ljubljana, 1975  
 Rezultati raziskovanj št. 51 Letni pregled gozdarstva 1975, Ljubljana, 1977  
 Rezultati raziskovanj št. 83 Letni pregled gozdarstva 1976, Ljubljana, 1977  
 Rezultati raziskovanj št. 97 Letni pregled gozdarstva 1977, Ljubljana, junij 1978  
 Rezultati raziskovanj št. 138 Letni pregled gozdarstva 1978, Ljubljana, avgust 1979  
 Rezultati raziskovanj št. 196 Letni pregled gozdarstva 1979, Ljubljana, avgust 1980  
 Rezultati raziskovanj št. 235 Letni pregled gozdarstva 1980, Ljubljana, avgust 1981  
 Rezultati raziskovanj št. 279 Letni pregled gozdarstva 1981, Ljubljana, avgust 1982  
 Rezultati raziskovanj št. 316 Letni pregled gozdarstva 1982, Ljubljana, junij 1983  
 Rezultati raziskovanj št. 356, Letni pregled gozdarstva 1983, marec 1985  
 Rezultati raziskovanj št. 373, Letni pregled gozdarstva 1984, junij 1985

#### STATISTIČNI PODATKI PO OBČINAH:

- Statistični podatki po občinah SRS 1963, III. zvezek: Kmetijstvo in gozdarstvo  
 Statistični podatki po občinah SRS 1964, IV. zvezek: Kmetijstvo in gozdarstvo  
 Statistični podatki po občinah SRS 1965, IX. zvezek: Kmetijstvo in gozdarstvo  
 Statistični podatki po občinah SRS 1966, VIII. zvezek: Kmetijstvo in gozdarstvo  
 Statistični podatki po občinah SRS 1967, VIII. zvezek: Kmetijstvo in gozdarstvo  
 Statistični podatki po občinah SRS 1968, IV. zvezek: Kmetijstvo in gozdarstvo  
 Statistični podatki po občinah SRS 1970, VII. zvezek: Kmetijstvo in gozdarstvo  
 Statistični podatki po občinah SRS 1971, III. zvezek: Kmetijstvo in gozdarstvo  
 Statistični podatki po občinah SRS 1972, IV. zvezek: Kmetijstvo in gozdarstvo

#### KOMENTAR

##### Possek

V letu 1985 je znašal letni bruto posek 3441 tisoč m<sup>3</sup>, kar je za 2,7% manj kot v letu 1984. Zmanjšal se je predvsem posek iglavcev (za 9,4%). Najbolj se je zmanjšal posek v GGO Bled (za 35,0%) in GGO Kranj (za 12,7%). Pri tem moramo upoštevati, da je bil leta 1984 posek na teh območjih izredno velik zaradi čiščenja vetroloma, ki je prizadel predvsem sestoje iglavcev na Gorenjskem. V letu 1985 je posek v GGO Bled za 16,0% manjši od povprečne letne količine v letih 1975-1983, v letu 1984 pa je bil za 29% večji. V GGO Kranj pa je bil tudi v letu 1985 posek večji od povprečnega v zadnjih 9 "normalnih" letih za 21,9%, v letu vetroloma pa je bil za 39,0% večji. Strukture poseka po namenu porabe se ni bistveno spremenila. 44,8% lesa je bilo posekanega v družbenih gozdovih, kar je manj kot v prejšnjih letih. Od celotne posekane mase je 12,6% odpadka, 19,3% drv, ostalo

pa je les za nadaljno predelavo (hlodovina, les za celulozo, les za plošče) ali neposredno porabo (drogovi, janski les, ipd.). Pri poseku v zasebnih gozdovih je delež drv večji (22,1%) kot pri poseku v družbenih gozdovih (15,9%). 16,5% celotnega poseka je izredne in sanitarne sečnje, kar je več kot 10 točk deleža več kot v letu pred vetrolomom. Ta delež je največji pri poseku v čistih sestojih iglavcev, kjer predstavlja 28,3% vsega posekanega lesa. Od drevesnih vrst ima največji delež izrednih in sanitarnih (28,7%) jelka v mešanih sestojih (smreka, jelka, bukev) in smreka v teh sestojih (21,1%). Vendar podatki o izredni sečnji ne prikazujejo dejanskega poseka poškodovanih dreves. Izredne sečnje so tiste, ki niso predvidene v načrtu GG, ostalo pa je redna sečnja, ne glede na to, ali je drevo poškodovano ali ne.

#### Prodaja

Prodaja gozdnih sortimentov je znašala v letu 1985 2161 tisoč m<sup>3</sup>. Na tržišče je torej prišlo 87,0% neto poseka v tem letu (neto posek = bruto posek - odpadek), kar je za 4 deležne točke več kot v predhodnem letu. Doma so zasebniki in organizacije, ki gospodarijo z gozdovi, porabili 391 tisoč m<sup>3</sup>, kar je 26,3% manj kot v predhodnem letu. Predvsem so to drva. Prodaja gozdnih sortimentov je za 2,0% presegla količino, načrtovano s samoupravnim sporazumom. Delež lesa iz zasebnih gozdov znaša 47%, kar je toliko, kot so načrtovali. Delež iglavcev znaša 63%, kar je za 2 deležni točki več, kot je predvideno v načrtu. Struktura gozdnih sortimentov se od načrtovane razlikuje manj kot v preteklih letih. Hlodovine je 57,0%, (glede na plan +4 točke), lesa za celulozo 10,0% (-1 točka), lesa za plošče 8,0% (-2 točki), tehničnega lesa za neposredno porabo 15,0% (-2 točki) in drv 10,0% (+2 točki).

#### Obnova in gojenje gozdov

V letu 1985 so zajela gojitvena dela 35 tisoč ha, kar je toliko kot v predhodnem letu. Od tega predstavljajo 84,4% površine ohranjeni gozdovi, 9,4% degradirani gozdovi, 7,2% pa pogozdene površine. Pri negi ohranjenih gozdov je največjo površino zajela nega mladja (36,6%) ter čiščenje (31,2%) in redčenje (24,9%) sestojev. 50,5% nega ohranjenih gozdov se je vršilo v družbe-

nih gozdovih, medtem ko je ta površina pri degradiranih gozdovih precej večja v zasebnem sektorju (68,0%). To je tudi razumljivo, saj je 84,1% degradiranih gozdov v zasebni lasti.

#### Škoda v gozdovih

Statistika po zvezni metodologiji spremlja škodo samo v družbenih gozdovih, v zasebnih pa samo škodo zaradi požarov. V Sloveniji smo leta 1985 poročanje o škodi v gozdovih razširili tudi na zasebne gozdove. Površina, ki jo je zajel požar, je v letu 1985 komaj pol tako velika kot v predhodnem letu. V tabeli 6 - 2. je prikazana sanitarna sečnja po vzrokih poškodbe, ne glede na to, kdaj je ta nastala. Primerjava s podatki o poseku (tabela 2-2.) nam pokaže, kot je že omenjeno, da so v obrazcu ŠUM 51, 52 (škoda v gozdovih) gozdna gospodarstva navajala kot sanitarno sečnjo precej večje podatke (za 26,0%) kot v obrazcu o poseku v rubriki "izredne in sanitarne sečnje". V ŠUM 51,52 je posek obravnavan z vidika poškodb na sestojih, ne glede na to, ali je bil posek načrtovan ali ne. Če torej upoštevamo te dejanske sanitarne sečnje, predstavljajo te v letu 1985 20,9% celotnega poseka v slovenskih gozdovih 55,3% bruto sanitarnega poseka so povzročile poškodbe dreves zaradi elementarnih nesreč (veter, sneg, požled, ipd.), 16,6% zaradi ekoloških zastropitev, 11,5% zaradi rastlinskih bolezni, 7,8% zaradi insektov, 4,8% zaradi divjadi in ostalo zaradi drugih vzrokov (med drugim tudi požara). Vetrolom, ki je l. 1984 opustošil gozdove na Gorenjskem, so čistili tudi še v letu 1985. V tabeli 6-3 so prikazane površine gozdov, napadene v letu 1985. Vendar je navadno težko ugotoviti, kdaj točno je nastala poškodba, razen morda za škodo, nastalo zaradi naravnih katastrof, ki v kratkem času močneje prizadenejo večje sestoje. Kljub temu lahko iz prikazanih podatkov sklepamo vsaj to, da so sestoji iglavcev bolj napadeni. Od čistih sestojev iglavcev je bilo po podatkih ŠUM 51,52 napadenih v letu 1985 15,7% sestojev od čistih listavcev pa 6,6%. Pri mešanih sestojih iglavcev je napadeno 16,7%, mešanih sestojev listavcev pa 5,8%, mešanih sestojev listavcev in iglavcev pa je napadenih 15,0%. Vendar nam dosedanja metodologija ne daje podatkov, do kakšne stopnje so sestoji napadeni.



## 1. SPLOŠNI PREGLED GOZDARSTVA

## 1-1. Površina gozdov in lesna zaloga

	Površina ha	Lesna zaloga			
		skupaj	iglavci	listavci	$\frac{m^3}{ha}$
		tisoč m <sup>3</sup>			
1953	852 147	95 213	54 506	40 707	112
1956	885 501	116 280	63 819	51 461	131
1958	919 268	126 219	75 188	51 031	138
1961	943 209	150 047	87 263	62 784	159
1971	1 008 526	175 984	98 223	77 761	174
1980 <sup>1)</sup>	1 045 367	193 957	104 913	89 044	186
Družbeni proizvod	391 105	83 677	49 121	34 556	214
Gozd občanov	654 262	110 280	55 792	54 488	169

1) Upoštevanj tudi gozdovi v upravi RSNZ

## 1-2. Prirastek

	Skupaj	Iglavci	Listavci	$\frac{m^3}{ha}$	% lesne zaloge
	tisoč m <sup>3</sup>				
1953	2 336	1 301	1 035	2,7	2,46
1956	2 617	1 471	1 146	2,9	2,25
1958	2 700	1 540	1 160	2,9	2,14
1961	3 372	1 972	1 400	3,6	2,25
1971	4 183	2 373	1 810	4,15	2,39
1980 <sup>1)</sup>	4 931	2 556	2 365	4,72	2 54
Družbeni gozd	1 991	1 111	880	5,09	2,38
Gozd občanov	2 940	1 456	1 484	4,49	2,67

1) Popis gozdov za gozdnogospodarske načrte (1. 1. 1980), upoštevanj gozdovi v upravi RSNZ

1-3. Gozdovi po stopnji ohranjenosti<sup>1)</sup>

tisoč ha

	Površina gozdov	Ohranjeni sestoji	Spreme- njeni sestoji	Izmenjani sestoji	Malo- donosni gozd	Grmišča	Trajno varovalni gozd
1980	1 045,3	600,7	208,7	74,4	107,5	5,8	48,2
Družbeni gozd	391,1	232,4	65,1	40,3	17,1	2,7	33,5
Gozd občanov	654,2	368,3	143,6	34,1	90,4	3,1	14,7

1) Popis gozdov za gozdnogospodarske načrte (1. 1. 1980), upoštevanj tudi gozdovi v upravi RSNZ

## 1-4. Posek, pogozdovanje, družbeni proizvod in narodni dohodek, delavci

Leto	Posek bruto tisoč m <sup>3</sup>	Pogozdo- vanje ha	Družbeni proizvod <sup>2)</sup> tisoč din	Narodni dohodek <sup>2)</sup> tisoč din	Delavci <sup>3)</sup>
1955	2 177	2 436	29 220	25 650	5 879
1956	2 363	2 197	32 620	28 740	6 529
1957	2 634 <sup>1)</sup>	2 006	40 190	36 440	7 778
1958	2 709	2 307	37 520	33 720	7 515
1959	2 684	1 535	60 930	56 980	7 677
1960	2 913	1 501	76 270	71 980	8 591
1961	3 075	1 580	99 210	85 730	9 231
1962	3 097	1 620	100 990	85 670	10 263
1963	3 236	2 425	120 660	110 580	9 308
1964	3 026	2 146	187 620	156 240	11 088
1965	2 869	2 869	216 040	178 710	10 773
1966	2 991	2 489	261 624	205 789	10 349
1967	2 946	2 346	261 809	225 572	9 042
1968	2 856	2 496	274 445	240 447	8 320
1969	2 819	2 361	264 357	230 056	8 072
1970	2 887	2 681	342 928	298 176	7 756
1971	2 816	2 636	392 570	342 756	7 632
1972	2 770	2 532	437 322	372 596	7 516
1973	2 789	2 753	542 200	443 400	7 422
1974	2 884	2 286	809 100	694 100	7 105
1975	3 035	2 728	818 000	730 800	7 543
1976	3 025	2 518	1 125 100	1 015 900	6 324
1977	3 242	2 338	1 551 000	1 426 900	6 697
1978	3 231	2 224	1 832 000	1 681 000	6 375
1979	3 235	2 100	2 310 000	2 136 000	6 082
1980	3 141	2 026	3 067 400	2 857 000	5 956
1981	3 384	2 131	4 616 000	4 298 000	6 004
1982	2 520	2 631	5 524 900	4 998 400	6 752
1983	3 454	2 440	6 901 000*	6 112 000*	6 722
1984	3 538	2 821	10 565 000	9 447 000	6 624
1985	3 319	2 118	...	...	6 502

1) Od leta 1957 je v posek prišteta tudi lesna masa, posekana na negozdnem zemljišču.

2) Podatki za gozdarstvo kot čisto dejavnost.

3) Letno povprečje zaposlenih delavcev v organizacijah združenega dela.

## 1-5. Sredstva gozdarskih organizacij

	Aktivna osnovna sredstva			Oprema		
	nabavna vrednost	sedanja vrednost	delež neodpisanih %	nabavna vrednost	sedanja vrednost	delež neodpisanih %
	tisoč din			tisoč din		
1972	2 036 512	1 562 012	76,7	155 505	73 276	47,1
1973	2 123 700	1 509 500	71,0	191 500	82 800	43,2
1974	2 164 200	1 473 400	68,1	232 800	107 600	46,2
1975	1 815 700	794 200	43,7	320 500	132 700	41,4
1976	1 549 123	844 768	54,5	537 433	225 546	42,0
1977	1 574 595	779 624	49,5	636 043	247 861	39,0
1978	3 624 000	1 672 000	46,1	721 000	243 000	33,7
1979	4 445 200	2 094 400	47,1	829 000	289 000	34,9
1980	5 473 000	2 565 000	46,9	1 049 000	365 900	34,9
1981	7 847 000	3 568 000	45,5	1 535 000	469 000	30,6
1982	11 499 000	5 177 000	45,0	2 307 000	700 000	30,3
1983	16 375 000	5 167 000	31,6	4 291 000	1 038 000	24,2
1984	25 782 000	11 254 000	43,7	5 871 000	1 417 000	24,1

## 1-6. Izvoz in uvoz gozdnih sortimentov

tisoč m<sup>3</sup>

	1979	1980	1981	1982	1983	1984
IZVOZ skupaj	195	213	128	111	64	63
Hlodi	123	93	53	60	26	26
Celulozni les	42	65	73	24	11	35
Tehnični les	-	1	2	-	9	2
Drva	30	54	-	27	18	-
UVOZ skupaj	618	819	668	870	647	435
Hlodi	105	125	86	121	54	72
- od tega eksote	87	98	73	50	46	70
Celulozni les	488	687	581	743	591	292
Tehnični les	2	6	1	6	2	1
Drva	23	1	-	-	-	-

## 2. SEČNJA LESA

## 2-1. Sečnja lesa po vrsti in ohranjenosti sestojev

m<sup>3</sup>

	Skupaj	Ohranjeni gozdovi			Degradirani gozdovi 1)			Grmišča 1)	Nezgodna zemljišča
		sestoji listavcev	sestoji iglavcev	mešani sestoji list.+igl.	sestoji listavcev	sestoji iglavcev	mešani sestoji list.+igl.		
1975	3 034 764	510 770	723 577	1 671 590	69 303	680	22 460	915	35 469
1976	3 025 136	515 337	729 315	1 653 034	59 418	1 205	40 096	1 020	25 711
1977	5 241 799	541 866	744 935	1 808 160	73 446	4 566	37 771	708	30 347
1978	3 230 824	579 210	721 840	1 771 678	73 116	14 193	41 384	5 475	23 928
1979	3 235 603	559 890	716 948	1 769 783	97 050	19 498	45 604	886	25 944
1980	3 141 229	545 718	670 750	1 761 236	76 851	12 347	48 060	1 482	24 785
1981	3 383 785	649 518	818 401	1 666 591	145 567	17 622	56 364	4 688	25 034
1982	3 519 541	580 904	800 192	1 892 246	161 119	10 589	42 613	5 029	26 849
1983	3 453 664	606 954	802 968	1 849 095	91 840	10 944	48 417	7 479	35 967
1984	3 537 599	548 011	784 659	2 013 314	101 223	14 816	41 383	7 111	27 082
1985	3 406 837	674 970	768 640	1 963 227	70 871	10 748	56 386	...	34 251
Družbena lastnina	1 537 353	286 970	327 517	922 866	15 942	4 930	8 569	...	5 059
Lastnina občanov	1 869 484	388 000	441 123	1 040 361	54 929	5 818	47 817	...	29 192

1) Z letom 1985 je posek v grmiščih in mačdonosnih gozdovih prikazan v stolpcu "degradirani gozdovi".

2-2. Redne sečnje, čiščenje in redčenje 1985<sup>1)</sup>m<sup>3</sup>

	Skupaj			Družbena lastnina			Lastnina občanov		
	skupaj	redne sečnje	izredne in sanitarne sečnje	skupaj	redne sečnje	izredne in sanitarne sečnje	skupaj	redne sečnje	izredne in sanitarne sečnje
SKUPAJ	3 406 837	2 844 189	562 648	1 537 353	1 255 003	282 350	1 869 484	1 589 186	280 298
Čisti sestoji listavci	648 379	506 564	141 815	242 456	182 654	59 802	405 923	323 910	82 013
Čisti sestoji iglavci	221 831	200 838	20 993	97 650	87 536	10 114	124 181	113 302	10 879
Mešani sestoji listavci	426 548	305 726	120 822	144 806	95 118	49 688	281 742	210 608	71 134
Mešani sestoji iglavci	2 758 458	2 337 625	420 833	1 294 897	1 072 349	222 548	1 463 561	1 265 276	198 285
Mešani sestoji listavci in iglavci	453 139	435 498	17 641	139 320	184 057	5 263	263 819	251 441	12 378
Mešani sestoji listavci in iglavci	342 072	309 833	32 239	182 711	170 111	12 600	159 381	139 722	19 639
Mešani sestoji listavci in iglavci	1 963 247	1 592 294	370 953	922 866	718 181	204 685	1 040 381	874 113	166 268

1) Ni zajet les, posekan zunaj gozdov.



## 2-3. Sečnja v gozdu po vrstah drevja

bruto m<sup>3</sup>

	Iglavci				Listavci			
	skupaj	smreka in jelka	rdeči in črni bor	drugi	skupaj	bukev	hrasti	drugi
1975	1 849 002	1 675 237	83 572	90 193	1 150 293	828 912	93 761	227 620
1976	1 848 408	1 690 719	87 607	70 082	1 151 008	861 484	92 418	197 106
1977	1 964 339	1 797 596	93 535	73 208	1 247 113	907 048	109 731	230 334
1978	1 934 527	1 720 698	111 783	102 046	1 272 369	895 912	119 595	256 862
1979	1 916 672	1 689 970	119 030	107 672	1 292 987	917 920	113 209	261 858
1980	1 877 896	1 657 616	118 202	102 078	1 238 547	846 110	104 437	288 000
1981	1 965 940	1 730 496	124 100	111 344	1 392 811	963 776	130 954	298 081
1982	2 068 157	1 789 649	139 280	139 228	1 424 535	959 766	151 602	313 167
1983	2 051 012	1 781 335	126 475	133 202	1 376 685	922 905	125 528	328 252
1984	2 146 631	1 875 930	144 049	125 652	1 363 886	924 299	135 373	304 214
1985	2 015 624	1 761 940	82 336	171 348	1 391 213	904 039	92 449	394 725
Družbena lastnina	949 686	846 284	26 210	77 192	587 667	422 188	23 357	142 122
Lastnina občanov	1 065 938	915 656	56 126	94 156	803 546	481 851	69 092	252 603

## 2-4. Sečnja po izvajalcih

m<sup>3</sup>

	Skupaj	Gozdarske organizacije	Druge organizacije	Zasebni izvajalci
1975	3 034 764	1 404 532	31 534	1 598 698
1976	3 025 127	1 489 395	33 683	1 502 049
1977	3 241 799	1 462 438	115 415	1 663 946
1978	3 230 824	1 454 438	131 948	1 644 438
1979	3 235 603	1 760 126	62 382	1 413 095
1980	3 141 228	1 683 817	63 554	1 393 857
1981	3 383 785	1 833 179	59 350	1 491 256
1982	3 519 541	1 905 538	60 211	1 553 792
1983	3 453 664	1 888 247	74 191	1 491 226
1984	3 537 599	1 934 987	59 649	1 542 963
1985	3 441 088	1 720 595	43 710	1 676 783
tehnični les	2 341 945	1 245 309	31 733	1 064 903
drva	665 243	295 284	6 774	399 185
odpadek	433 900	216 002	5 203	212 695
Družbena lastnina	1 542 412	1 447 393	43 710	51 309
tehnični les	1 106 902	1 070 134	31 733	5 035
drva	244 721	195 664	6 774	42 283
odpadek	190 789	181 595	5 203	3 991
Lastnina občanov	1 898 676	273 202	-	1 625 474
tehnični les	1 235 043	175 175	-	1 059 868
drva	420 522	63 620	-	356 902
odpadek	243 111	34 407	-	208 704

## 3. PRODAJA GOZDNIH SORTIMENTOV 1985

	Merska enota	Skupaj	V družbenih gozdovih	V gozdovih v lasti občanov
SKUPAJ	m <sup>3</sup>	2 616 497	1 387 330	1 229 167
listavci	"	976 807	546 811	429 996
iglavci	"	1 639 690	840 519	799 171
A) Les za industrijsko predelavo	"	2 039 018	1 041 217	997 801
Za mehanično predelavo	"	1 756 999	891 291	865 708
1) - hlodi za žago	"	1 349 537	703 631	645 906
bukev	"	169 275	99 424	69 851
hrast	"	44 077	7 884	36 193
drugi trdi listavci	"	34 014	14 978	19 036
topol	"	5 058	3 416	1 642
drugi mehki listavci	"	9 285	5 989	3 296
smreka in jelka	"	1 030 971	551 111	479 860
drugi iglavci	"	56 857	20 829	36 028
- hlodi za furnir in luščenje	"	144 451	50 461	93 990
bukev	"	115 705	44 770	70 935
hrast	"	18 627	2 097	16 530
topol	"	2 606	1 217	1 389
drugo	"	7 513	2 377	5 136
- les za lesnit in iverne plošče	"	197 945	104 281	93 664
listavci	"	184 180	96 605	87 575
iglavci	"	13 765	7 676	6 089
- drug les za mehanično obdelavo	"	65 066	32 918	32 148
listavci	"	24 739	15 445	9 294
iglavci	"	40 327	17 473	22 854
2) Za kemijsko predelavo	"	282 019	149 926	132 093
- celulozni les	"	273 658	146 848	126 810
bukev	"	32 731	24 256	8 475
topol	"	448	236	212
drugi listavci	"	19 971	13 693	6 278
iglavci	"	220 508	108 663	111 845
taninski les-kostanj	"	8 361	3 078	5 283
B) Tehnični les za neposredno porabo	"	324 096	149 238	174 858
- jamski les	"	38 057	17 363	20 694
listavci	"	10 123	3 913	6 210
iglavci	"	27 934	13 450	14 484
- E in TT drogovi	"	163 175	71 723	91 452
listavci	"	14 445	2 513	11 932
iglavci	"	148 730	69 210	79 520
- drobni tehnični les	"	66 629	31 953	34 676
listavci	"	14 944	5 560	9 384
iglavci	"	51 685	26 393	25 292

## 3. PRODAJA GOZDNIH SORTIMENTOV 1985 (nadaljevanje)

	Merska enota	Skupaj	V družbenih gozdovih	V gozdovih v lasti občanov
• drug okrogli les	m <sup>3</sup>	56 235	28 199	28 036
listavci	"	9 421	4 426	4 995
iglavci	"	46 814	23 773	23 041
C) Drva	"	252 401	196 875	55 526
listavci	"	250 302	194 934	55 368
iglavci	"	2 099	1 941	158
Lesno oglje	t	151	-	151

## 4. POGOZDOVANJE IN OSNAVLANJE PLANTAŽ

## 4-1. Pogozdovanje po vrsti zemljišč

ha

	Skupaj	V gozdu			Zunaj gozda			
		skupaj	sečišča	praznine	skupaj	kras	kmetijska zemljišča	druga zemljišča
1975	2 728	2 339	2 054	285	389	8	292	89
1976	2 518	2 240	2 011	229	278	67	103	108
1977	2 338	2 138	1 916	222	200	62	62	76
1978	2 224	1 945	1 720	225	279	46	101	132
1979	2 109	1 799	1 595	204	310	140	89	81
1980	2 026	1 803	1 520	283	223	34	100	89
1981	2 131	2 886	1 608	278	245	51	52	142
1982	2 631	2 375	1 906	469	256	139	48	69
1983	2 440	2 255	1 995	260	185	54	53	78
1984	2 821	2 414	2 153	261	407	308	53	46
1985	2 118	1 898	1 581	317	220	108	64	48
Družbena lastnina	897	803	709	94	94	52	34	8
Lastnina občanov	1 221	1 095	872	223	126	56	30	40

4-2. Klasično pogozdovanje in spolnjevanje z iglavci<sup>1)</sup>

	Skupaj	Smreka, jelka	Črni bor	Rdeči bor	Macesen <sup>2)</sup>	Drugi
Pogozdovanje (ha)						
1975	2 256	1 575	178	171	...	332
1976	2 401	1 818	169	103	...	311
1977	2 254	1 625	129	114	...	386
1978	2 135	1 629	76	92	217	121
1979	2 023	1 546	138	77	170	92
1980	1 955	1 564	49	64	176	102
1981	2 036	1 677	60	100	141	58
1982	2 531	1 993	113	91	262	72
1983	2 335	1 914	139	43	210	29
1984	2 669	2 040	327	66	189	47
1985	2 020	1 725	131	39	104	20
Družbena lastnina	840	685	72	20	53	9
Lastnina občanov	1 180	1 040	59	19	51	11

	Spolnjevanje (reducirani ha)					
1975	163	122	-	23	...	18
1976	135	103	-	21	...	11
1977	229	146	2	32	...	49
1978	234	158	16	32	25	3
1979	378	306	3	26	39	4
1980	315	243	2	32	33	5
1981	256	169	2	24	46	15
1982	240	184	-	14	32	10
1983	292	174	74	24	19	1
1984	325	259	6	10	42	8
1985	355	302	2	14	32	4
Družbena lastnina	186	150	2	9	20	4
Lastnina občanov	169	152	-	5	12	-

1) Ni zajeto plantažno pogozdovanje

2) Do 1978 so podatki za macesen zajeti pod "drugi iglavci".

## 4-3. Klasično pogozdovanje in spolnjevanje z listavci

	Skupaj	Hrasti	Jesen-Javor	Drugi trdi	Topoli	Drugi mehki
Pogozdovanje (ha)						
1975	109	-	22	14	46	27
1976	117	5	31	31	-	50
1977	84	4	18	18	8	36
1978	89	1	33	29	9	17
1979	77	6	21	21	15	14
1980	71	3	15	32	9	12
1981	95	4	20	43	10	18
1982	100	5	38	30	6	21
1983	105	8	30	41	10	16
1984	152	35	27	53	11	26
1985	98	11	28	26	5	28
Družbena lastnina	57	7	15	13	1	21
Lastnina občanov	41	4	13	13	4	7

## 4-3. Klasično pogozdovanje in spopolnjevanje z listavci (nadaljevanje)

	Skupaj	Hrasti	Jesen-Javor	Drugi trdi	Topoli	Drugi mehki
Spopolnjevanje (reducirani ha)						
1975	10	-	3	2	-	5
1976	10	2	1	5	-	2
1977	17	2	5	5	-	5
1978	13	-	5	4	1	3
1979	25	6	7	9	-	3
1980	12	-	1	11	-	-
1981	15	-	1	12	-	2
1982	14	-	7	5	-	2
1983	30	3	10	8	2	7
1984	23	3	6	7	2	5
1985	37	3	8	22	-	3
Družbena lastnina	28	1	6	20	-	1
Lastnina občanov	9	2	2	2	-	2

## 4-4. Osnavljanje plantaž in intenzivnih nasadov

	Skupaj	Iglavci					Listavci		
		skupaj	smreka	dugla- zija	drugi bori	drugi iglavci	skupaj	hitro rastoči topoli	drugi listavci
1975	363	278	191	10	51	26	85	75	10
1976	263	204	116	7	37	44	59	50	9
1977	186	123	92	2	24	5	63	60	3
1978	126	103	78	1	21	3	23	22	1
1979	218	209	91	1	22	15	9	9	-
1980	139	129	105	2	20	2	10	8	2
1981	164	120	107	2	10	1	44	43	1
1982	133	82	69	-	10	3	50	50	-
1983	82	27	21	-	5	1	55	51	4
1984	70	24	18	-	4	2	46	41	5
1985	109	40	29	-	10	1	69	68	1
Družbena lastnina	78	14	4	-	10	-	64	63	1
Lastnina občanov	31	26	25	-	-	1	5	5	-

## 5. NEGA IN MELIORACIJA GOZDOV 1985

ha

	Skupaj	Nega mladja	Čiščenje	Redčenje	Vnašanje		Nega zemljišč	Premena	Spopolnjevanje sestojev
					iglavcev	listavcev			
Nega ohranjenih gozdov									
SKUPAJ	29 489	10 807	9 189	7 352	189	2	2 422	5	26
Čisti sestoji	15 849	6 434	3 905	4 404	174	1	1 404	5	25
listavci	4 278	636	1 217	2 346	1	1	101	-	3
iglavci	11 571	5 798	2 688	2 058	173	-	1 303	5	22
Mešani sestoji	13 640	4 373	5 284	2 948	15	1	1 018	-	1
listavci	2 279	451	910	805	5	1	107	-	-
iglavci	951	440	307	179	-	-	25	-	-
listavci in iglavci	10 410	3 482	4 067	1 964	10	-	886	-	1
Družbeni gozdovi									
SKUPAJ	14 906	5 032	4 530	4 670	53	1	1 110	3	10
Čisti sestoji	8 133	3 030	2 036	3 001	52	1	503	3	10
listavci	2 857	315	783	1 758	-	1	27	-	-
iglavci	5 276	2 715	1 253	1 243	52	-	476	3	10
Mešani sestoji	6 773	2 002	2 494	1 669	1	-	607	-	-
listavci	1 193	295	492	380	1	-	25	-	-
iglavci	689	391	154	119	-	-	25	-	-
listavci in iglavci	4 891	1 316	1 848	1 170	-	-	557	-	-
Gozdovi občanov									
SKUPAJ	14 583	5 775	4 659	2 682	136	1	1 312	2	16
Čisti sestoji	7 716	3 404	1 869	1 403	122	-	901	2	15
listavci	1 421	321	434	588	1	-	74	-	3
iglavci	6 295	3 083	1 435	815	121	-	827	2	12
Mešani sestoji	6 867	2 371	2 790	1 279	14	1	411	-	1
listavci	1 086	156	418	425	4	1	82	-	-
iglavci	262	49	153	60	-	-	-	-	-
listavci in iglavci	5 519	2 166	2 219	794	10	-	329	-	1
Melioracija degradiranih gozdov									
SKUPAJ	3 293	1 469	708	420	143	-	251	397	5
Družbeni gozdovi	1 043	339	283	196	40	-	132	48	5
Gozdovi v lasti občanov	2 250	1 030	425	224	103	-	119	349	-

## 6. ŠKODA V GOZDOVIH IN PORABLJENA SREDSTVA ZA VARSTVO RASTLIN, 1985

## 6-1. Škoda zaradi gozdnih požarov

	Skupaj	Družbeni gozd	Gozd občanov
Gozdni požari (število)	72	34	38
Površina ki jo je zajel požar (ha)	334	153	181
Zaradi požara posekane lesne mase (m <sup>3</sup> )	3 804	3 787	17
Povzročena škoda (tisoč din)	29 830	28 142	1 688

## 6-2. Sanitarna sečnja po vzrokih poškodb, 1985

	Skupaj	Družbeni gozd	Gozd občanov
Skupaj (m <sup>3</sup> )	711 499	400 228	311 271
ekološka zastupitev	118 440	59 778	58 662
insekti	55 296	29 704	25 592
rastlinske bolezni	81 675	48 858	32 817
divjad	34 367	34 100	267
elementarne nesreče	393 279	214 238	179 041
drugo	28 442	13 550	14 892

## 6-3. Napadene površine gozdov po vrstah sestojev, 1985

	Skupaj	Mrčes in rastlinske bolezni	Elementarne nesreče	Divjad in domače živali
Napadene površine (ha)	123 181	37 280	66 664	19 237
Čisti sestoji	22 704	10 938	10 669	1 097
iglavci	12 557	8 432	3 336	789
listavci	10 147	2 506	7 333	308
Mešani sestoji	100 477	26 342	55 995	18 140
iglavci	19 857	14 449	5 013	395
listavci	11 495	8 040	3 325	130
iglavci in listavci	69 125	3 853	47 657	17 615

## 6-4. Porabljena sredstva za varstvo rastlin, 1985

	Insekticidi	Herbicidi	Fungicidi	Sredstva za zaščito pred divjadjo
	13 627	12	440	56 098

## 7. ODKUP GOZDNIH SORTIMENTOV 1985

	Merska enota	Količina	Vrednost din	Povprečna cena din
Gozdni sortimenti	m <sup>3</sup>	1 150 822	8 723 477 940	7 580,21
drva	m <sup>3</sup>	78 730	286 637 356	3 640,76
tehnični les	m <sup>3</sup>	990 471	8 057 496 337	8 135,01
celulozni les	m <sup>3</sup>	81 621	379 344 247	4 647,63
Gozdni sadeži, zdravilna zelišča	-	...	220 029 762	...
gozdni sadeži	-	...	205 145 243	...
zdravilna zelišča	kg	47 400	14 884 519	314,02
Odkup od individualnih proizvajalcev				
Gozdni sortimenti	m <sup>3</sup>	13 794	269 258 764	19 519,99
drva	m <sup>3</sup>	2 482	11 429 255	4 604,86
tehnični les	m <sup>3</sup>	9 386	251 412 163	26 785,87
celulozni les	m <sup>3</sup>	1 926	6 417 346	3 331,96
Gozdni sadeži, zdravilna zelišča	-	...	219 088 462	...
gozdni sadeži	-	...	204 203 943	...
zdravilna zelišča	kg	47 400	14 884 519	314,02
Odkup iz gozdov občanov <sup>1)</sup>				
Gozdni sortimenti	m <sup>3</sup>	1 137 028	8 454 219 176	7 435,37
drva	m <sup>3</sup>	76 248	275 208 101	3 609,38
tehnični les	m <sup>3</sup>	981 085	7 806 084 174	7 956,58
celulozni les	m <sup>3</sup>	79 695	372 926 901	4 679,43

1) Odkup iz gozdov občanov, s katerimi gospodarijo gozdna in kmetijskogozdna gospodarstva.



## 8. GOZDNE STAVBE, PROMETNI IN TRANSPORTNI OBJEKTI; PREVOZNA SREDSTVA IN MEHANIZACIJA GOZDARSKIH ORGANIZACIJ

8-1. Gozdne stavbe 31. 12. 1985

	Upravno-stanovanjske		Logarnice skupaj	Barake za delavce	Druge stavbe
	skupaj	stanovanja			
Število	301	263	175	203	222
Površina (m <sup>2</sup> )	30 807	16 443	19 196	10 410	14 128

8-2. Dolžina cest v gozdovih, 31. 12. 1985

km

	Gozdne ceste		Javne ceste	
	skupaj	produktivne	skupaj	produktivne
SKUPAJ	10 084	8 792	9 993	4 191
Sodobne	78	54	4 462	1 101
Trde	8 250	7 315	4 599	2 628
Mehke	1 756	1 423	932	462

8-3. Prevozna sredstva in mahanizacija 1985

	Avtomobili		Grad- beni stroji	Trak- torji	Motor- ni vitrli	Nakla- dalne napra- ve 1)	Stroji za luplje- nje in drzanje	Motor- ne žage	Druga mehani- zacija
	osebni	tovorni							
Stanje 31. 12. 1985									
število	1 446	368	621	502	42	346	14	5 485	88
moč motorja (kW)	47 611	52 205	14 537	25 597	1 727	-	80 958	17 436	687
nosilnost (t)	-	3 496	1 629	-	-	-	-	-	-

8-4. Poraba goriva, maziva in električne energije, 1985

		Poraba skupaj	
			Od tega za izkoriščanje gozdev
Nafta (dizel gorivo)	kg	7 060 167	6 054 146
Bencin	kg	1 867 141	1 148 240
Mazut	kg	274 381	620
Motorno olje	kg	495 233	436 870
Električna energija	kWh	5 821 113	31 986

## 9. LOVSKO GOSPODARSTVO

9-1. Številčnost 31. 3. 1985 in odstrel 31. 12. 1984

	Odstrel, 31.12.1984		Izgube 31.12. 1984	Ocena številčnosti 31.3.1985
	skupaj	inozemci		
Srnjad	37 600	4 374	7 787	90 496
Jelenjad	2 666	205	257	6 584
Damjek	98	5	29	502
Gams	1 586	284	417	10 838
Muflon	486	29	71	2 381
Kozorog	11	5	5	254
Divji prašič	2 505	103	75	4 242
Medved	32	12	1	290
Ris	11	1	-	168
Divja mačka	159	-	4	1 158
Volk	1	-	-	54
Lisica	4 907	23	341	7 249
Jazbec	529	-	76	4 698
Dihur	575	1	-	3 959
Kune	897	-	-	7 005
Podlasice	-	-	26	4 975
Vidre	-	-	1	57
Svizec	1	-	10	484
Pižmovka	3 153	-	189	7 371
Zajci	11 738	1 009	2 838	43 958
Fazan	29 734	12 149	4 852	35 723
Jerebica	1 244	57	189	6 784
Veliki petelin	2	-	12	1 011
Rušavec	194	30	23	1 757
Gozdni jereb	226	-	26	8 815
Belka	-	-	4	755
Kotorna	-	-	62	375
Golob grivar	2 560	377	90	11 084
Grlica	2 224	1 330	161	17 173
Kljunač	1 391	289	23	-
Kozice	294	85	17	-
Mlakarice	8 826	2 030	496	24 959
Ostale race	608	346	14	1 941
Njivska gos	80	3	2	-
Planinski orel	-	-	-	75
Kragulj	1 816	9	26	5 511
Skobec	1 079	3	13	5 000
Kanja	-	-	21	7 021
Vrane, srake, šoje	35 649	21	540	95 750

9-2. Lovske zgradbe in objekti, 31.12.1984

Lovske koče	Upravne zgradbe	Stanovanja	Krmišča	Pašne površine ha
620	115	38	10 636	59 353

9-3. Lovišča in lovci, 31.12.1984

Površina lovišč		Število zaposlenih		Število članov lovskih družin	Število čuvajev - amaterjev
skupaj	gozdna	skupaj	lovski čuvaji		
2 009 288	1 007 549	292	225	22 368	1 436

## 10. PODATKI PO OBČINAH SR SLOVENIJE

10-1. Površina gozlov, lesna zaloga, letni prirastek 1980<sup>1)</sup>

	Površina (tisoč ha)			Lesna zaloga (tisoč m <sup>3</sup> )			Prirastek (tisoč m <sup>3</sup> )		
	skupaj	družbeni	zasebni	skupaj	družbeni	zasebni	skupaj	družbeni	zasebni
SR SLOVENIJA	1045,4	391,1	654,3	193 957	83 677	110 280	4931,3	1991,2	2940,1
Ajdovščina	18,0	6,7	11,3	2 742	1 462	1 280	76,6	31,3	45,4
Brežice	9,2	2,8	6,4	1 214	782	432	33,5	11,0	22,5
Celje	10,2	1,5	8,7	1 818	294	1 524	45,4	7,2	38,2
Cerknica	28,7	11,2	17,5	6 345	2 959	3 386	197,9	80,2	117,7
Črnomelj	26,5	9,8	16,7	4 245	2 073	2 172	121,9	54,5	67,4
Domžale	11,0	1,8	9,2	2 234	439	1 795	53,0	10,1	42,9
Dravograd	6,0	1,7	4,3	1 395	410	985	37,4	10,6	26,8
Gornja Radgona	5,3	1,7	3,6	872	290	582	21,9	7,1	14,8
Grosuplje	22,8	2,2	20,6	3 501	408	3 093	96,6	10,7	85,8
Hrastnik	3,0	0,6	2,4	488	57	431	9,2	0,9	8,3
Idrija	27,9	10,9	17,0	5 099	2 253	2 845	134,4	51,9	82,5
Ilirska Bistrica	28,7	13,2	15,4	4 475	2 637	1 838	116,7	67,4	49,3
Izola	0,5	0,1	0,4	16	3	13	0,7	0,1	0,6
Jesenice	20,4	10,0	10,4	3 948	1 686	2 262	84,8	33,6	51,2
Kamnik	16,5	5,3	11,2	2 863	941	1 922	57,4	16,8	40,6
Kočevje	62,1	53,2	8,9	13 785	12 454	1 331	311,5	276,5	35,0
Koper	9,8	2,4	7,4	397	124	273	13,2	3,3	9,9
Kranj	25,6	9,1	16,5	5 019	1 761	3 258	113,3	40,5	72,8
Krško	14,4	2,5	11,9	1 692	455	1 237	50,2	13,2	37,0
Laško	14,0	3,3	10,7	2 681	667	1 914	60,4	14,4	46,0
Lenart	5,6	0,8	4,8	1 006	127	879	28,8	3,8	25,0
Lendava	5,5	4,3	1,2	897	779	118	24,8	22,1	2,7
Litija	21,3	5,0	16,3	3 422	1 045	2 377	82,7	25,4	57,3
Ljubljana-Bežigrad	1,4	0,3	1,1	180	30	150	3,6	0,7	2,9
Ljubljana-Center	-	-	-	-	-	-	-	-	-
Ljubljana-Moste-Polje	7,9	0,6	7,2	1 060	98	962	22,6	2,0	20,6
Ljubljana-Šiška	7,6	1,1	6,6	1 325	147	1 179	30,7	3,4	27,3
Ljubljana-Vič-Rudnik	26,9	5,8	21,1	5 249	1 121	4 027	125,3	27,5	98,8
Ljutomer	4,0	0,7	3,3	626	102	524	17,4	2,7	14,6
Logatec	11,3	3,9	7,4	2 595	1 034	1 561	59,3	23,6	35,7

1) Popis gozdov za gozdnogospodarske načrte (1.1.1980), upoštevani so tudi gozdovi v upravljanju Republiškega sekretariata za notranje zadeve.

10-1. Površina gozdov, lesna zaloga, letni prirastek 1980<sup>1)</sup> (nadaljevanje)

	Površina (tisoč ha)			Lesna zaloga (tisoč m <sup>3</sup> )			Prirastek (tisoč m <sup>3</sup> )		
	skupaj	družbeni	zasebni	skupaj	družbeni	zasebni	skupaj	družbeni	zasebni
Maribor	32,1	13,9	18,2	7 903	4 004	3 900	195,2	95,3	99,9
Metlika	3,9	0,6	3,3	432	92	341	14,6	3,1	11,4
Mozirje	34,9	14,7	20,1	7 957	3 059	4 898	172,2	60,1	112,1
Murska Sobota	19,9	3,5	16,4	2 498	522	1 976	64,6	13,5	51,2
Nova Gorica	29,4	11,2	18,2	3 540	1 917	1 623	113,7	48,8	64,9
Novo mesto	41,7	17,7	24,0	8 690	4 777	3 913	257,0	129,5	127,5
Ormož	6,1	1,7	4,4	1 008	252	757	28,4	7,5	20,9
Piran	0,5	0,2	0,4	17	5	12	0,7	0,2	0,5
Postojna	29,9	16,3	13,6	5 330	3 406	1 924	154,8	91,1	63,3
Ptuj	19,0	4,3	14,6	2 866	779	2 087	84,8	23,1	61,7
Radlje ob Dravi	24,2	10,2	14,0	6 726	3 137	3 589	165,2	71,9	93,2
Radovljica	35,1	20,3	14,8	8 760	5 519	3 241	210,7	123,0	87,7
Ravne na Koroškem	22,0	12,1	9,9	5 154	2 865	2 289	117,2	61,5	55,7
Ribnica	15,5	14,0	11,5	4 064	1 225	2 839	98,0	26,4	71,6
Sevnica	16,1	2,9	13,2	2 558	592	1 966	71,4	18,3	53,1
Sežana	32,9	8,0	24,9	1 871	457	1 415	49,8	13,3	36,5
Slovenj Gradec	18,7	7,1	11,5	4 578	2 345	2 653	116,1	45,9	70,3
Slovenska Bistrica	18,9	7,3	11,6	4 404	2 091	2 313	108,8	49,9	58,9
Slovenske Konjice	12,2	4,0	8,2	2 769	1 422	1 892	75,4	21,5	53,9
Šentjur pri Celju	9,9	1,9	8,0	1 925	478	1 448	52,9	11,9	40,9
Škofja Loka	35,5	7,6	27,9	7 138	1 472	5 665	166,5	33,0	133,5
Šmarje pri Jelšah	16,2	5,7	10,5	2 745	965	1 779	78,4	27,1	51,3
Tolmin	43,4	23,4	20,0	5 024	2 699	2 325	134,4	68,3	66,1
Trbovlje	3,9	1,4	2,5	677	174	504	13,4	3,0	10,4
Trebnje	16,1	3,1	13,0	2 631	556	2 076	73,5	17,0	56,5
Tržič	10,2	5,7	4,5	2 737	1 609	1 128	51,5	29,2	22,3
Velenje	10,3	2,6	7,7	2 123	517	1 606	49,1	12,4	36,6
Vrhnika	9,1	3,1	5,9	2 073	663	1 410	52,5	16,8	35,7
Zagorje ob Savi	8,7	1,1	7,6	1 648	168	1 480	40,0	4,0	36,0
Žalec	17,0	2,8	14,2	3 021	490	2 531	98,2	12,8	76,4

10-2. Posek 1985<sup>1)</sup>bruto m<sup>3</sup>

	Posek skupaj			Posek iglavcev		
	skupaj	družbeni gozd	gozd v lasti občanov	skupaj	družbeni gozd	gozd v lasti občanov
SR SLOVENIJA	3 441 088	1 542 412	1 898 676	1 773 392	951 491	821 901
Ajdovščina	54 066	34 964	19 102	27 333	21 619	5 714
Brežice	15 692	5 351	10 341	2 467	2 026	441
Celje	32 386	6 701	25 685	17 609	4 152	13 457
Cerknica	112 729	65 744	46 985	95 572	57 115	38 457
Črnomelj	83 148	53 049	30 099	17 257	12 896	4 361
Domžale	40 004	7 485	32 519	24 193	5 480	18 718
Dravograd	31 884	7 585	24 299	30 785	6 946	23 839
Gornja Radgona	21 979	9 999	11 980	5 072	1 792	3 280
Grosuplje	48 571	10 733	87 838	26 379	7 206	19 173
Hrastnik	6 281	-	6 281	1 445	-	1 445
Idrija	92 250	49 517	42 733	34 377	12 977	21 400
Ilirska Bistrica	60 930	48 563	12 367	35 023	32 055	2 968
Izola	753	58	695	-	-	-
Jesenice	35 627	7 437	28 190	29 938	6 184	23 754
Kamnik	46 994	11 343	35 651	28 423	7 958	20 465
Kočevje	185 119	162 521	22 598	86 033	76 972	9 061
Koper	3 885	390	3 495	117	-	117
Kranj	122 653	23 445	99 208	106 119	18 675	87 444
Krško	29 812	9 706	20 106	2 944	1 337	1 607
Laško	42 701	13 551	29 150	11 224	4 497	6 727
Lenart	22 522	4 572	17 950	4 179	1 376	2 803
Lendava	25 367	23 838	1 529	2 282	2 121	161
Litija	52 189	19 007	33 182	16 861	7 698	9 163
Ljubljana-Bežigrad	1 890	22	1 868	1 473	15	1 458
Ljubljana-Center	220	220	-	13	13	-
Ljubljana-Moste-Polje	12 756	1 280	11 476	3 611	300	3 311
Ljubljana-Šiška	18 779	3 849	14 930	12 589	2 384	10 205
Ljubljana-Vič-Rudnik	95 382	26 132	69 250	53 159	16 119	37 040
Ljutomer	12 123	2 010	10 113	3 242	783	2 459
Logatec	57 005	27 275	29 730	47 648	24 158	23 490
Maribor-Pesnica	19 595	7 256	12 339	3 056	1 115	1 941
Maribor-Pobrežje	7 418	3 064	4 354	1 167	613	554
Maribor-Rotovž	9 581	1 534	8 047	4 674	801	3 873
Maribor-Ruše	98 923	59 414	39 509	79 313	47 888	31 425
Maribor-Tabor	4 079	1 536	2 543	1 291	442	849

1) Upoštevan je tudi posek na negozdnih zemljiščih.

10-2. Posek 1985<sup>1)</sup> (nadaljevanje)bruto m<sup>3</sup>

	Posek skupaj			Posek iglavcev		
	skupaj	družbeni gozd	gozd v lasti občanov	skupaj	družbeni gozd	gozd v lasti občanov
Maribor-Tezno	19 181	6 285	12 896	6 959	2 389	4 570
Metlika	4 490	353	4 137	1 261	345	916
Mozirje	157 107	57 507	99 600	134 525	43 274	91 251
Murska Sobota	40 957	9 720	31 237	20 996	6 291	14 705
Nova Gorica	67 390	38 304	29 086	26 840	22 990	3 850
Novo mesto	162 004	107 163	54 841	63 072	46 691	16 381
Ormož	24 304	8 129	16 175	3 707	1 797	1 910
Piran	1 095	632	463	-	-	-
Postojna	119 014	76 471	42 543	95 880	64 057	31 823
Ptuj	64 063	20 317	43 746	13 142	5 761	7 381
Radlje ob Dravi	142 215	64 105	78 110	121 949	54 273	67 676
Radovljica	131 204	79 072	52 132	114 306	70 910	43 396
Ravne na Koroškem	95 012	52 289	42 723	84 197	45 356	38 841
Ribnica	70 779	29 236	41 543	52 808	22 767	30 041
Sevnica	40 550	12 321	28 229	6 780	3 921	2 859
Sežana	29 048	7 529	21 519	7 358	3 561	3 797
Slovenj Gradec	98 144	40 218	57 926	97 213	39 447	57 766
Slovenska Bistrica	94 868	50 760	44 108	58 845	35 506	23 339
Slovenske Konjice	55 047	22 328	32 719	43 372	16 493	26 879
Šentjur pri Celju	32 513	7 894	24 619	9 784	2 122	7 662
Škofja Loka	116 006	17 624	98 382	70 935	11 786	59 149
Šmarje pri Jelšah	53 762	26 389	27 373	7 105	5 565	1 540
Tolmin	56 530	23 205	33 325	8 954	5 549	3 405
Trbovlje	11 055	2 814	8 241	2 265	1 524	741
Trebnje	40 367	9 803	30 564	12 804	2 878	9 926
Trzinč	52 785	24 407	28 378	47 288	20 976	26 312
Velenje	36 632	9 600	27 032	30 374	8 467	21 907
Vrhnika	40 133	17 303	22 830	28 963	13 856	15 107
Zagorje ob Savi	23 262	937	22 325	9 276	792	8 484
Žalec	56 278	10 546	45 732	29 893	6 434	23 459

## 10-3. Pogozdovanje in nega gozdov 1985

ha

	Pogozdovanje			Nega ohranjenih gozdov			Nega degradiranih gozdov		
	skupaj	družbena last	zasebna last	skupaj	družbena last	zasebna last	skupaj	družbena last	zasebna last
SR SLOVENIJA	2 118	897	1 221	29 489	14 906	14 583	3 293	1 043	2 250
Ajdovščina	34	28	6	467	319	148	27	4	23
Brežice	28	10	18	314	158	156	-	-	-
Celje	14	5	9	326	97	229	-	-	-
Cerknica	137	44	93	1 941	887	1 054	-	-	-
Črnomelj	34	18	16	854	621	233	417	221	196
Domžale	8	-	8	139	40	99	37	-	37
Dravograd	22	4	18	231	36	195	-	-	-
Gornja Radgona	45	27	18	45	31	14	7	-	7
Grosuplje	16	4	12	426	109	317	76	3	73
Hrastnik	6	-	6	54	28	26	-	-	-
Idrija	47	9	38	860	464	396	69	-	69
Ilirska Bistrica	38	29	9	446	373	73	45	-	45
Izola	-	-	-	-	-	-	1	1	-
Jesenice	-	-	-	330	152	178	-	-	-
Kamnik	22	5	17	419	115	304	-	-	-
Kočevje	39	33	6	1 180	967	213	166	166	-
Koper	90	40	50	3	3	-	26	16	10
Kranj	39	12	27	928	186	742	72	-	72
Krško	56	20	36	459	221	238	53	14	39
Laško	35	9	26	448	206	242	11	-	11
Lenart	6	1	5	108	66	42	-	-	-
Lendava	29	29	-	270	270	-	15	15	-
Litija	36	7	29	625	282	343	48	3	45
Ljubljana-Bežigrad	2	-	2	13	2	11	-	-	-
Ljubljana-Center	-	-	-	7	7	-	-	-	-
Ljubljana-Moste-Polje	16	-	16	160	27	133	45	-	45
Ljubljana-Šiška	20	2	18	181	42	139	-	-	-
Ljubljana-Vič-Rudnik	85	16	69	557	175	382	5	5	-
Ljutomer	7	-	7	22	14	8	-	-	-
Logatec	44	21	23	343	197	146	51	11	40

## 10-3. Pogozdovanje in nega gozdov (nadaljevanje)

ha

	Pogozdovanje			Nega ohranjenih gozdov			Nega degradiranih gozdov		
	skupaj	družbena last	zasebna last	skupaj	družbena last	zasebna last	skupaj	družbena last	zasebna last
Maribor-Rotovž <sup>1)</sup>	88	36	52	1 014	514	500	136	-	136
Maribor-Tezno <sup>1)</sup>	2	2	-	44	30	14	-	-	-
Metlika	4	-	4	57	8	49	91	56	35
Mozirje	70	16	54	918	517	401	54	11	43
Murska Sobota	28	12	16	335	219	116	59	19	40
Nova Gorica	28	19	9	327	226	101	32	7	25
Novo mesto	66	58	8	1 379	1 186	193	434	131	303
Ormož	7	3	4	256	185	71	-	-	-
Piran	-	-	-	3	-	3	-	-	-
Postojna	168	92	76	1 871	953	918	105	89	16
Ptuj	79	37	42	807	440	367	195	-	195
Radlje ob Dravi	120	54	66	1 003	410	593	-	-	-
Radovljica	2	2	-	1 362	940	422	-	-	-
Ravne na Koroškem	30	13	17	607	382	225	-	-	-
Ribnica	12	9	3	166	113	53	-	-	-
Sevnica	33	9	24	642	179	463	24	-	24
Sežana	19	14	5	141	57	84	58	17	41
Slovenj Gradec	47	19	28	751	360	391	-	-	-
Slovenska Bistrica	31	10	21	667	345	322	10	-	10
Slovenske Konjice	35	13	22	993	555	438	-	-	-
Šentjur pri Celju	18	2	16	343	35	308	4	4	-
Škofja Loka	33	13	20	1 178	307	871	608	162	446
Šmarje pri Jelšah	53	15	38	744	440	304	7	2	5
Tolmin	84	27	57	580	293	287	167	36	131
Trbovlje	15	8	7	80	-	80	-	-	-
Trebnje	37	14	23	478	188	290	107	35	72
Tržič	6	6	-	450	370	80	23	15	8
Velenje	8	3	5	133	41	92	8	-	8
Vrhnika	15	11	4	247	151	96	-	-	-
Zagorje ob Savi	9	-	9	177	41	136	-	-	-
Žalec	16	7	9	351	97	254	-	-	-

1) V mariborskih občinah pogozdovanje ni prikazano po občinah, kot se je dejansko izvršilo, ampak je celotna površina vpisana pri občinah, kjer sta sedeža poročevalskih enot.



## 11. PODATKI PO GOZDNOGOSPODARSKIH OBMOČJIH 1985

11-1. Posek

m<sup>3</sup>

	Skupni posek			Posek v gozdovih			Posek po negozdnih zemljiščih		
	skupaj	iglavci	listavci	skupaj	iglavci	listavci	skupaj	iglavci	listavci
SR SLOVENIJA	3441088	1773392	1667696	3406837	1761297	1645540	34251	12095	22156
družbena lastnina	1542412	951491	590921	1537353	949686	587667	5059	1805	3254
lastnina občanov	1898676	821901	1076775	1869484	811611	1057873	29192	10290	18902
Tolmin	259929	93646	166283	250453	91329	159124	9476	2317	7159
družbena lastnina	139541	61339	78202	139384	61182	78202	157	157	-
lastnina občanov	120388	32307	88081	111069	30147	80922	9319	2160	7159
Bled	161761	139236	22525	160482	138057	22425	1279	1179	100
družbena lastnina	81439	72086	9353	80160	70907	9253	1279	1179	100
lastnina občanov	80322	67150	13172	80322	67150	13172	-	-	-
Kranj	285442	220971	64471	281731	218333	63398	3711	2638	1073
družbena lastnina	69370	55500	13870	69370	55500	13870	-	-	-
lastnina občanov	216072	165471	50601	212361	162833	49528	3711	2638	1073
Ljubljana	414876	236268	178608	407928	233964	173964	6948	2304	4644
družbena lastnina	109890	72991	36899	108182	72991	35191	1708	-	1708
lastnina občanov	304986	163277	141709	299746	160973	138773	5240	2304	2936
Postojna	279112	225523	53589	279112	225523	53589	-	-	-
družbena lastnina	194047	156782	37265	194047	156782	37265	-	-	-
lastnina občanov	85065	68741	16324	85065	68741	16324	-	-	-
Kočevje	283780	156096	127684	283780	156096	127684	-	-	-
družbena lastnina	202930	108412	94513	202930	108412	94518	-	-	-
lastnina občanov	80850	47684	33166	80850	47684	33166	-	-	-
Novo mesto	271232	93914	177318	271232	93914	177318	-	-	-
družbena lastnina	161232	61273	99959	161232	61273	99959	-	-	-
lastnina občanov	110000	32641	77359	110000	32641	77359	-	-	-
Brežice	147899	23648	124251	144816	23569	121247	3083	79	3004
družbena lastnina	56645	13883	42762	56645	13883	42762	-	-	-
lastnina občanov	91254	9765	81489	88171	9686	78485	3083	79	3004
Celje	246362	113532	132630	246157	113513	132644	205	19	186
družbena lastnina	69699	35354	34345	69494	35335	34159	205	19	186
lastnina občanov	176663	78178	98485	176663	78178	98485	-	-	-
Nazarje	193739	164899	28840	190298	163277	27021	3441	1622	1819
družbena lastnina	67107	51741	15366	67107	51741	15366	-	-	-
lastnina občanov	126632	113158	13474	123191	111536	11655	3441	1622	1819
Slovenj Gradec	294363	276576	17787	292836	275209	17627	1527	1367	160
družbena lastnina	129376	118214	11162	129376	118214	11162	-	-	-
lastnina občanov	164987	158362	6625	163460	156995	6465	1527	1367	160
Maribor	437426	233901	203525	437426	233901	203525	-	-	-
družbena lastnina	197688	125498	72192	197688	125496	72192	-	-	-
lastnina občanov	239738	108405	131333	239738	108405	131333	-	-	-
Murska Sobota	100426	31592	68834	97548	31579	65969	2878	13	2865
družbena lastnina	45567	10987	34580	44952	10987	33965	615	-	615
lastnina občanov	54859	20605	34254	52596	20592	32004	2263	13	2250
Kras	64741	17916	46825	63038	17359	45679	-	-	-
družbena lastnina	17881	7433	10448	16786	6983	9803	-	-	-
lastnina občanov	46860	10485	36377	46252	10376	35876	-	-	-

## 11-2. Posek po namenu porabe

m<sup>3</sup>

	Skupaj	Tehnični les	Drva	Odpadek
SR SLOVENIJA	3 441 088	2 341 945	665 243	433 900
družbena lastnina	1 542 412	1 106 902	244 721	190 789
lastnina občanov	1 898 676	1 235 043	420 522	243 111
Tolmin	259 929	142 313	83 232	34 384
družbena lastnina	139 541	77 989	42 967	18 585
lastnina občanov	120 388	64 324	40 265	15 799
Bled	161 761	125 582	14 054	22 125
družbena lastnina	81 439	64 209	6 099	11 131
lastnina občanov	80 322	61 373	7 955	10 994
Kranj	285 442	206 920	38 235	40 287
družbena lastnina	69 370	51 276	8 306	9 788
lastnina občanov	216 072	155 644	29 929	30 499
Ljubljana	414 876	275 889	84 833	54 154
družbena lastnina	109 890	84 533	11 202	14 155
lastnina občanov	304 986	191 356	73 631	39 999
Postojna	279 112	210 440	28 414	40 258
družbena lastnina	194 047	142 292	23 767	27 988
lastnina občanov	85 065	68 148	4 647	12 270
Kočevje	283 780	201 030	50 577	32 163
družbena lastnina	202 930	145 897	33 294	23 739
lastnina občanov	80 850	55 143	17 283	8 424
Novo mesto	271 232	171 293	71 017	28 922
družbena lastnina	161 232	114 084	29 418	17 730
lastnina občanov	110 000	57 209	41 599	11 192
Brežice	147 899	70 333	59 439	18 127
družbena lastnina	56 645	29 374	20 212	7 059
lastnina občanov	91 254	40 959	39 227	11 068
Celje	245 362	154 270	61 575	30 514
družbena lastnina	69 699	50 709	11 932	7 058
lastnina občanov	176 663	103 561	49 643	23 456
Nazarje	193 739	158 621	7 662	27 451
družbena lastnina	67 107	53 458	4 323	9 321
lastnina občanov	126 632	105 163	3 339	18 130
Slovenj Gradec	294 363	245 538	7 361	41 464
družbena lastnina	129 376	106 199	4 761	18 416
lastnina občanov	164 987	139 339	2 600	23 048
Maribor	437 426	296 595	91 379	49 452
družbena lastnina	197 688	144 586	30 219	22 883
lastnina občanov	239 738	152 009	61 160	26 569
Murska Sobota	100 426	57 882	30 521	12 023
družbena lastnina	45 567	28 392	11 500	5 675
lastnina občanov	54 859	29 490	19 021	6 348
Kras	64 741	22 651	36 941	7 571
družbena lastnina	17 881	8 904	6 721	2 256
lastnina občanov	46 860	13 747	30 220	5 315

11-3. Prodaja gozdnih sortimentov<sup>1)</sup>m<sup>3</sup>

	Skupaj iglavci in listavci	Iglavci					
		skupaj	hlodovina	les za celulozo	les za plošče	drug tehnični les	drva
SR SLOVENIJA	2 589 168	1 619 239	1 072 264	218 922	13 765	812 215	2 073
družbena lastnina	1 360 583	820 068	556 376	107 077	7 676	147 024	1 915
lastnina občanov	1 228 185	799 171	515 888	111 845	6 089	165 191	158
Tolmin	213 810	78 184	57 077	11 581	5 764	3 762	-
družbena lastnina	131 412	52 801	38 300	8 136	3 471	2 894	-
lastnina občanov	82 398	25 383	18 777	3 445	2 293	868	-
Bled	154 315	141 663	105 506	4 650	-	30 995	512
družbena lastnina	92 283	83 254	60 972	2 223	-	19 548	511
lastnina občanov	62 032	58 409	44 534	2 427	-	11 447	1
Kranj	206 672	181 328	114 645	58 309	-	8 361	13
družbena lastnina	55 929	43 515	26 834	14 420	-	2 248	13
lastnina občanov	150 743	137 813	87 811	43 889	-	6 113	-
Ljubljana	314 616	209 449	147 770	12 500	-	49 179	-
družbena lastnina	90 753	60 177	40 029	4 671	-	15 477	-
lastnina občanov	223 863	149 272	107 741	7 829	-	33 702	-
Postojna	234 531	188 830	137 467	19 519	4 500	27 344	-
družbena lastnina	163 568	132 164	96 167	13 875	3 116	19 006	-
lastnina občanov	70 963	56 666	41 300	5 644	1 384	8 338	-
Kočevje	243 385	131 359	98 245	23 295	-	9 819	-
družbena lastnina	196 287	98 183	73 106	17 991	-	7 086	-
lastnina občanov	47 098	33 176	25 139	5 304	-	2 733	-
Novo mesto	212 059	62 495	40 228	6 911	-	15 085	271
družbena lastnina	143 155	49 611	32 375	5 204	-	11 761	271
lastnina občanov	68 904	12 884	7 853	1 707	-	3 324	-
Brežice	107 462	15 221	8 294	3 354	-	3 573	-
družbena lastnina	56 804	12 229	6 259	2 970	-	3 000	-
lastnina občanov	50 658	2 992	2 035	384	-	573	-
Celje	170 731	76 395	40 948	10 435	655	24 357	-
družbena lastnina	54 968	29 627	14 275	3 931	105	11 316	-
lastnina občanov	115 763	46 768	26 673	6 504	550	13 041	-
Nazarje	139 984	121 099	69 044	4 160	1 721	46 174	-
družbena lastnina	56 992	44 455	27 403	2 072	757	14 223	-
lastnina občanov	82 992	76 644	41 641	2 088	964	31 951	-
Slovenj Gradec	225 806	208 191	126 680	30 550	499	49 475	987
družbena lastnina	106 675	94 928	62 493	11 308	227	19 913	987
lastnina občanov	119 131	113 263	64 187	19 242	272	29 562	-
Maribor	270 592	173 783	120 282	23 485	-	29 726	290
družbena lastnina	164 327	104 361	74 851	14 975	-	14 402	133
lastnina občanov	106 265	69 422	45 431	8 510	-	15 324	157
Murska Sobota	50 842	15 956	3 225	10 146	-	2 585	-
družbena lastnina	36 814	9 354	2 229	5 301	-	1 824	-
lastnina občanov	14 028	6 602	996	4 845	-	761	-
Kras	44 363	15 286	2 853	27	626	11 780	-
družbena lastnina	11 016	5 409	1 083	-	-	4 326	-
lastnina občanov	33 347	9 877	1 770	27	626	7 454	-

1) Upoštevana je samo prodaja gozdnih gospodarstev ter na območju Murska Sobota ABC Pomurka in KK Radgona, na območju Krasa pa Zavod za pogozdovanje Krasa. Ni upoštevana prodaja kmetijskih zadrug in drugih organizacij, ki gospodarijo le z manjšimi površinami gozdov.

## 11-3. Prodaja gozdnih sortimentov (nadaljevanje)

m<sup>3</sup>

	Listavci					
	skupaj	hlodovina	les za celulozo	les za plošče	drug tehnični les	drva
SR SLOVENIJA	969 929	404 486	53 025	183 883	73 163	255 372
družbena lastnina	540 915	180 478	38 060	96 308	31 348	194 721
lastnina občanov	429 014	224 008	14 965	87 575	41 815	60 651
Tolmin	135 626	34 854	-	58 342	1 426	41 004
družbena lastnina	78 611	18 921	-	25 623	736	33 331
lastnina občanov	57 015	15 933	-	32 719	690	7 673
Bled	12 652	4 014	-	-	1 774	6 864
družbena lastnina	9 029	2 220	-	-	113	6 696
lastnina občanov	3 623	1 794	-	-	1 661	168
Kranj	25 344	9 763	-	3 866	1 504	10 211
družbena lastnina	12 414	2 136	-	1 685	66	8 527
lastnina občanov	12 930	7 627	-	2 181	1 438	1 684
Ljubljana	105 167	64 513	1 207	3 789	11 734	23 924
družbena lastnina	30 576	13 747	691	1 067	3 476	11 595
lastnina občanov	74 591	50 766	516	2 722	8 258	12 329
Postojna	45 701	15 972	-	18 719	1 292	9 718
družbena lastnina	31 404	10 334	-	12 544	950	7 576
lastnina občanov	14 297	5 638	-	6 175	342	2 142
Kočevje	112 026	39 445	6 618	20 890	6 674	38 399
družbena lastnina	98 104	32 656	6 618	19 431	2 832	36 567
lastnina občanov	13 922	6 789	-	1 459	3 842	1 832
Novo mesto	149 564	60 505	11 844	23 799	16 664	36 752
družbena lastnina	93 544	28 044	9 023	14 629	12 723	29 125
lastnina občanov	56 020	32 461	2 821	9 170	3 941	7 627
Brežice	92 241	43 627	13 020	17 807	2 673	15 114
družbena lastnina	44 575	15 530	7 777	8 067	1 504	11 697
lastnina občanov	47 666	28 097	5 243	9 740	1 169	3 417
Celje	94 336	51 852	5 552	11 528	14 001	11 403
družbena lastnina	25 341	9 118	3 084	2 286	2 900	7 953
lastnina občanov	68 995	42 734	2 468	9 242	11 101	3 450
Nazarje	18 885	8 061	-	5 636	473	4 715
družbena lastnina	12 537	4 929	-	3 317	8	4 283
lastnina občanov	6 348	3 132	-	2 319	465	432
Slovenj Gradec	17 615	5 528	3 896	2 806	879	4 506
družbena lastnina	11 747	3 414	1 942	1 020	879	4 492
lastnina občanov	5 868	2 114	1 954	1 786	-	14
Maribor	96 809	46 753	8 395	10 251	12 408	19 002
družbena lastnina	59 966	26 176	6 861	6 069	4 110	16 750
lastnina občanov	36 843	20 577	1 534	4 182	8 298	2 252
Murska Sobota	34 886	17 683	2 493	-	1 212	13 498
družbena lastnina	17 683	12 840	2 064	-	1 026	11 530
lastnina občanov	17 203	4 843	429	-	186	1 968
Kras	29 077	1 916	-	6 450	449	20 262
družbena lastnina	5 607	413	-	570	25	4 599
lastnina občanov	23 470	1 503	-	5 880	424	15 663

11-4. Obnova in gojenje gozdov<sup>1)</sup>

	Pogozdovanje			Spopolnjenje	Negaohranjenih sestojev	Melioracije degradiranih gozdov	Porabljeno	
	skupaj	iglavci	listavci				sadik tisoč kosov	semena kg
	ha							
SR SLOVENIJA	2 118	2 020	98	428	29 489	3 293	6 706	1 590
družbena lastnina	897	840	57	221	14 906	1 043	3 041	1 346
lastnina občanov	1 221	1 180	41	209	14 583	2 250	3 665	245
Tolmin	191	188	3	-	2 215	290	549	-
družbena lastnina	81	81	-	-	1 283	42	229	-
lastnina občanov	110	107	3	-	932	248	320	-
Bled	-	-	-	121	1 676	-	466	-
družbena lastnina	-	-	-	55	1 076	-	212	-
lastnina občanov	-	-	-	66	600	-	254	-
Kranj	71	71	-	80	2 528	690	489	-
družbena lastnina	32	32	-	31	868	177	160	-
lastnina občanov	39	39	-	49	1 660	513	329	-
Ljubljana	296	293	3	44	3 270	151	640	150
družbena lastnina	72	69	3	7	1 140	16	194	150
lastnina občanov	224	224	-	39	2 130	135	446	-
Postojna	328	328	-	37	4 058	-	889	-
družbena lastnina	161	161	-	25	2 146	-	443	-
lastnina občanov	167	167	-	12	1 912	-	446	-
Kočevje	58	56	2	-	1 480	219	175	-
družbena lastnina	46	44	2	-	1 169	166	139	-
lastnina občanov	12	12	-	-	311	53	36	-
Novo mesto	95	91	4	-	2 391	1 064	275	-
družbena lastnina	72	71	1	-	1 776	413	209	-
lastnina občanov	23	20	3	-	615	651	66	-
Brežice	175	169	6	7	2 060	242	530	-
družbena lastnina	63	62	1	2	939	56	192	-
lastnina občanov	112	107	5	5	1 121	186	338	-
Celje	159	158	1	16	2 768	-	502	-
družbena lastnina	45	44	1	7	1 037	-	144	-
lastnina občanov	114	114	-	9	1 731	-	358	-
Nazarje	78	78	-	12	1 051	62	265	-
družbena lastnina	19	19	-	8	558	11	75	-
lastnina občanov	59	59	-	4	493	51	190	-
Slovenj Gradec	159	131	28	-	2 097	-	591	-
družbena lastnina	61	48	13	7	996	-	260	-
lastnina občanov	98	83	15	-	1 101	-	331	-
Maribor	274	262	12	50	3 391	254	780	-
družbena lastnina	118	115	3	39	1 772	-	398	-
lastnina občanov	156	147	9	11	1 619	254	382	-
Murska Sobota	98	60	38	46	672	81	498	940
družbena lastnina	57	24	33	35	534	34	361	940
lastnina občanov	41	36	5	11	138	47	137	-
Kras	125	124	1	8	335	240	57	501
družbena lastnina	59	59	-	5	115	128	25	256
lastnina občanov	66	65	1	3	220	112	32	245

1) Niso upoštevana grmišča in makije.





212. Letni pregled odkupa 1979, str. 82
213. Raziskovalne organizacije 1979, str. 51
214. Prostovoljne dejavnosti učencev osnovnih in srednjih šol v šolskem letu 1978/79, str.51
215. Družbeni proizvod in narodni dohodek v SR Sloveniji 1979, str. 82
216. Vzgojnovarstvene organizacije v šolskem letu 1979/80 s seznamom poročevalskih enot, str. 79
217. Letni pregled trgovine 1979, str. 96
218. Samoupravne interesne skupnosti 1979, str. 56
219. Letni pregled gostinstva 1979, str. 63
220. Letni pregled gradbeništva 1979, str. 133
221. Naravno gibanje prebivalstva 1978, str. 101
222. Letni pregled turizma 1979, str. 126
223. Letni pregled zunanje trgovine 1979, str. 354
224. Delavci v združenem delu in samostojnem osebnem delu, pripravniki ter fluktuacija delavcev 1980, str. 54
225. Družbena prehrana 1980, str. 35
226. Osebni dohodki za določene poklice 1979, str. 50
227. Seznam šol s splošnimi podatki ob začetku šolskega leta 1980/81, str. 112
228. Popis prebivalstva, gospodinjstev in stanovanj v SR Sloveniji, 31.3.1981. Prvi podatki po naseljih str. 186
229. Popis prebivalstva, gospodinjstev in stanovanj v SR Sloveniji, 31.3.1981. Prvi podatki po krajevnih skupnostih, str. 51
230. Letni pregled industrije 1980, str. 157
231. Osebni dohodki delavcev v združenem delu 1980, str. 72
232. Letni pregled zunanje trgovine 1978, str. 263
233. Osnovne šole po krajevnih skupnostih ob začetku šol, leta 1980/81, str. 57
234. Letni pregled cen 1980, str. 61
235. Letni pregled gozdarstva 1980, str. 36
236. Osnovne in srednje šole konec šol. leta 1979/80 in ob začetku šol. l. 1980/81, str.75
237. Letni pregled kmetijstva 1980, str. 41
238. Kulturno—umetniška in prosvetna dejavnost 1979/80, str. 40
239. Študenti 1980/81 in diplomanti 1980, str. 128
240. Prihodki in odhodki organizacij združenega dela neproizvodnih dejavnosti 1979, str. 36
241. Anketa o zasebnih kmečkih gospodinjstvih 1979, str. 31
242. Letni pregled turizma 1980, str. 116
243. Letni pregled odkupa 1980, str. 70
244. Zmogljivosti in uporaba opreme za avtomatsko obdelavo podatkov 1978, str. 42
245. Seznam teritorialnih enot v SR Sloveniji s šiframi (občine, naselja, ulice, krajevne skupnosti, krajevni uradi, pošte), str. 598
246. Prodaja po republikah in poraba reprodukcijskega materiala v SR Sloveniji 1978, str. 40
247. Industrijske organizacije po občinah 1979, str. 94
248. Izkoriščenost zmogljivosti v industriji 1978, str. 55
249. Delavci v združenem delu 1978, str. 82
250. Letni pregled gostinstva 1980, str. 67
251. Letni pregled komunalne dejavnosti 1979, str. 37
252. Letni pregled zunanje trgovine 1980, str. 338
253. Industrijske organizacije in industrijski proizvodi 1979, str. 249
254. Družbena prehrana 1981, str. 38
255. Naravno gibanje prebivalstva SR Slovenije 1979, str. 102
256. Letni pregled obrti 1980, str. 51
257. Letni pregled trgovine 1980, str. 74
258. Vzgojnovarstvene organizacije v šolskem letu 1980/81, socialni zavodi 1980 in seznam poročevalskih enot, str. 68
259. Letni pregled investicij 1979, str. 38
260. Sestava krajevnih skupnosti 1980, str. 33
261. Prihodki in odhodki organizacij združenega dela neproizvodnih dejavnosti 1980, str. 32
262. Kazenska sodna statistika 1980, str. 86
263. Osebni dohodki za določene poklice 1980, str. 42
264. Popis prebivalstva, gospodinjstev in stanovanj v SR Sloveniji 31.3.1981, str. 43
265. Raziskovalne organizacije 1980, str. 62
266. Družbeni proizvod in narodni dohodek v SR Sloveniji 1980, str. 68
267. Samoupravne interesne skupnosti 1980, str. 46
268. Kultura, umetnost, informacije 1979, str. 44
269. Industrijske organizacije po občinah 1980, str. 105
270. Industrijske organizacije in proizvodi 1980, str. 245
271. Seznam šol s splošnimi podatki ob začetku šolskega leta 1981/82, str. 115
272. Letni pregled gradbeništva 1980, str. 109
273. Popis zaposlenih delavcev 31.12.1976, zaposleni delavci v združenem delu po šolski izobrazbi v SR Sloveniji, str. 70
274. Kultura, umetnost, informacije 1980, str. 47
275. Popis prebivalstva, gospodinjstev in stanovanj v SR Sloveniji, 31.3.1981
- Prebivalstvo po starosti (rezultati po občinah) str. 295
276. Letni pregled industrije 1981, str. 180
277. Letni pregled investicij 1980, str. 44
278. Delavci v ZD in samostojnem osebnem delu, pripravniki ter fluktuacija delavcev 1981 str. 49
279. Letni pregled gozdarstva 1981, str. 36
280. Anketa o zasebnih kmečkih gospodinjstvih 1980, str. 34
281. Osebni dohodki delavcev v združenem delu 1981, str. 59
282. Popis prebivalstva, gospodinjstev in stanovanj v SR Sloveniji 31.3.1981 (Končni rezultati po občinah), str. 159
283. Kulturno—umetniška in prosvetna dejavnost 1980/81, str. 62
284. Letni pregled kmetijstva 1981, str. 39
285. Študenti 1981/82 in diplomanti 1981, str. 112
286. Osnovne in srednje šole konec šolskega leta 1980/81 in ob začetku šolskega leta 1981/82, str. 78
287. Letni pregled cen 1981, str. 74
288. Osnovne šole po krajevnih skupnostih ob začetku šolskega leta 1981/82, str. 68
289. Letni pregled odkupa 1981, str. 77
290. Naravno gibanje prebivalstva SR Slovenije 1980, str. 99
291. Vzgojnovarstvene organizacije v šolskem letu 1981/82 s seznamom poročevalskih enot, str. 59
292. Kazenska sodna statistika 1981, str. 60
293. Letni pregled trgovine 1981, str. 74
294. Raziskovanje organizacij 1981, str. 47
295. Letni pregled obrti 1981, str. 34
296. Samoupravne interesne skupnosti 1981 (Dejavnost organov), str. 52
297. Letni pregled komunalne dejavnosti 1981, str. 63
298. Letni pregled turizma 1981, str. 127
299. Prodajna zmogljivost omrežja trgovine na drobno 1980, str. 95
300. Industrijske organizacije po občinah 1981, str. 89
301. Letni pregled gradbeništva, str. 111
302. Industrijske organizacije in industrijski proizvodi 1981, str. 214
303. Letni pregled prometa in zvez 1979, str. 73
304. Popis prebivalstva, gospodinjstev in stanovanj v SR Sloveniji 31.3.1981, prebivalstvo po materinem jeziku, pismenosti in obiskovanju šole, (rezultati po občinah) str. 172
305. Popis prebivalstva, gospodinjstev in stanovanj v SR Sloveniji 31.3. 1981; skupno in kmečko prebivalstvo po občinah, str. 242
306. Popis prebivalstva, gospodinjstev in stanovanj v SR Sloveniji 31. 3. 1981, priselitve, (rezultati po občinah), str. 128
307. Popis prebivalstva, gospodinjstev in stanovanj v SR Sloveniji, 31.3.1981; Prebivalstvo na začasnem delu v tujini (rezultati po občinah), str. 158
308. Prihodki in odhodki organizacij združenega dela neproizvodnih dejavnosti 1981, str. 37
309. Letni pregled gostinstva, 1981, str. 56
310. Seznam šol s splošnimi podatki ob začetku šolskega leta 1982/83, str. 107
311. Osebni dohodki za določene poklice 1981, str. 41
312. Kultura, umetnost, informacije 1981, str. 51



**Odgovarja direktor Tomaž Banovec**

**Urednica Ana Antončič**

**Lektorica Joža Lakovič**


**Tehnični urednik Anton Rojc**

Izdal in tiskal Zavod SR Slovenije za statistiko Ljubljana, Vožarski pot 12  
Tiskano v 200 izvodih, 1987

**Uporaba in objava podatkov, v celoti ali deloma, dovoljena le z navedbo vira**

Po mnenju Republiškega komiteja za kulturo SRS (št. 4210 – 229/87 z dne  
4. 5. 1987) je ta knjiga oproščena temeljnega davka od prometa proizvodov





10 sk 411 / 1987