

KRALJEVINA SRBA, HRVATA I SLOVENACA

UPRAVA ZA ZAŠTITU

RAZRED 36 (5)



INDUSTRIJSKE SVOJINE

IZDAN 1. MARTA 1926.

PATENTNI SPIS ŠTEV. 3497.

Josef Wangler, Ges, m. b. H., Dunaj.

Električno kurilno telo.

Dopolnilni patent k patentu števil. 3493.

Prijava z dne 9. junija 1924.

Velja od 1. februarja 1925.

Zahtevana prvenstvena pravica z dne 27. junija 1923. (Avstrija).

Najdaljno trajanje do 31. januarja 1940.

Predmet predležeče iznajdbe tvori specialne izoblikovanje kurilnih teles, napravljene po postopanju odgovarajočemu patentu št. 3493, ki se na ta način lahko uporablja za najrazličnejše svrhe.

Za uporabe kot peč se uporabljajo cevna kurilna telesa, ki se namenu primerno izmenljivo vstavlja v poljuben plašč iz pečnice. Na notranji strani teh cevnih kosov je uležena kurilna žica, ki oddaja svoje toplote zraku, ki od spodaj navzgor pretoka skozi cevi.

Kot mali aparati prihajajo v poštev varilni potapljalniki, likalniki, rechaud-i in kuhala. Varilni potapljalnik tvori z ročajem, ki oklepa dovodne žice, enotne celote. Za tistem delu, ki pripada v poštev za pomakanje v tekočnice, je uležena kurilna žica, ki je na zunanji strani prekrita le z glazuro, tako da oddajo svojo toploto skoro neposredno mediju, ki se ima razgreti.

Pri uporabi kot likalnik se pritrdi na spodnji strani telesa, ki ima obliko likalnika, plošnjato kurilno telo, ki odgovarja obliki likalnika. Kot rechaud se kurilno telo montira na stojalo ali pa direktno izoblikuje v stojalo ali pa direktno izoblikuje v stojalo, na čigar tisti ploskvi, ki pride na razgrevanje v poštev, se uleži kurilna žica. Kot razgrevalo za kovalne posode se pritrdi plošnjato kurilno telo, ki je prilagojeno tlorisni obliki posode, znotraj ali

zunaj na dno posode.

V risbi se sa premer predočena kurilna telesa po predležeči iznajdbi za primer in sicer kaže:

Sl. 1 peč, sl. 2 varilni potapljalnik, sl. 3 likalnik in sl. 4 rechaud.

1 je cevno kurilno telo opremljeno na notranji strani s kurilni žici in izmenljivo prirejeno v plašču iz pečnice 2.

Pri varilnam potapljaniku, predočenu v sl. 2, je kurilno telo izoblikovano več ali manj žličasto. Dovodne žice vodijo skozi cevni ročaj 3, ki tvori eneten kos z žličastim delom, k kurilni žici, katera je uležena v žličastem delu 1.

Likalnik po sl. 3 kaže kurilno telo 1 na spodnji strani telesa 4, ki ima obliko likalnika. Pri rechaud-u, predočenu v sl. 4 ima kurilno telo 1 na svoji spodnji strani nastavke v obliki nožic.

PATENTNE LASTITEVE:

1.) *Električno kurilno telo po glavnem patentu, št. 3493, naznačeno po tem da je kurilno telo (1) za uporabo kot ogrevalo prostorov oblikovano cevno s kurilnimi žicami vloženi na notranji strani in da je izmenljivo ustavljeno v sestavo iz pečnice (2), ki je opremljena z odprtinami za kroženje zraka.*

2.) *Električno kurilno telo po zahtevi 1,*


2.) Električno kurilno telo po patentu št. 3493. oziroma po zahteru 1), označeno po tem, da je pokrivalo (3) plošča (2) izoblikovano neposredno v kurilno ploščo.

3.) Električno kurilno telo po glavnem pa-

tentu za ogrevanje prostorov označeno po kurilnih ploščah, ki so v danem slučaju lahko sestavljene iz večih segmentov ali delo in imajo ravno ali valovito površino, v katero je izložena kurilna žica.

INDAN I. MARTA 1925

HANNOVER 38 (3)



PATENTNI SPIS ŠTEV. 3497.

Josel Wangler, Ges. m. b. H., Dunaj.

Električno kurilno telo.

Dobrotljivi patent k patentu št. 3187.

Vrsta od 1. januarja 1925.

Prijava z dne 8. junija 1924.

Nastopna prečiščena pravica z dne 27. junija 1925 (Austrija).

Zahtevalno trajanje do 31. januarja 1930.

... ki je sestavljeno iz plošč, ki so izoblikovane neposredno v kurilno ploščo. ...

... ki so sestavljene iz večih segmentov ali delo in imajo ravno ali valovito površino, v katero je izložena kurilna žica.

PATENTNY LAGITELNY

... ki je sestavljeno iz plošč, ki so izoblikovane neposredno v kurilno ploščo.

... ki so sestavljene iz večih segmentov ali delo in imajo ravno ali valovito površino, v katero je izložena kurilna žica.

Fig. 2

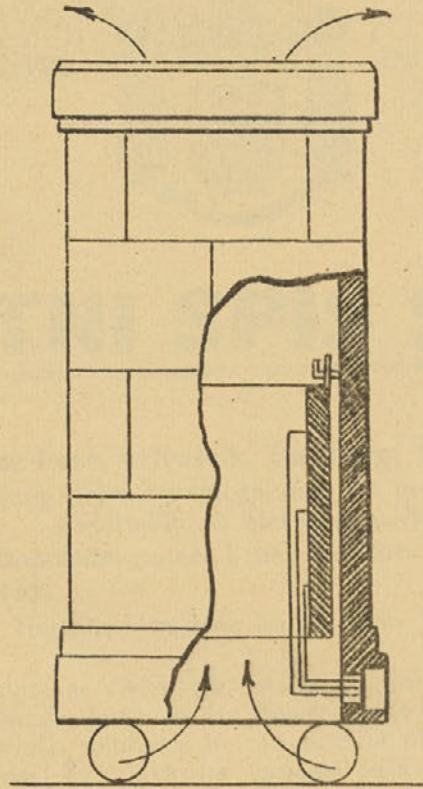


Fig. 1

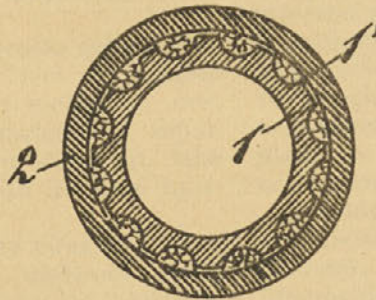


Fig. 3

