

12.103/a  
380

ZAVOD SR SLOVENIJE ZA STATISTIKO

REZULTATI  
RAZISKOVANJ  
(STATISTIČNO GRADIVO)

LETNI PREGLED CEN 1975

167.3	151.0	140.9	134.2	129.4	125.7	122.9	120.6	118.7	117.2	115.8
167.4	151.0	141.0	134.2	129.4	125.7	122.9	120.6	118.7	117.2	115.9
167.4	151.0	141.0	134.3	129.4	125.7	122.9	120.6	118.7	117.2	115.9
167.5	151.1	141.0	134.3	129.4	125.8	122.9	120.6	118.8	117.2	115.9
167.5	151.1	141.1	134.3	129.4	125.8	122.9	120.6	118.8	117.2	115.9
167.6	151.2	141.1	134.3	129.5	125.8	122.9	120.7	118.8	117.2	115.9
167.7	151.2	141.1	134.3	129.5	125.8	123.0	120.7	118.8	117.2	115.9
167.7	151.2	141.2	134.4	129.5	125.8	123.0	120.7	118.8	117.2	115.9
167.8	151.3	141.2	134.4	129.5	125.9	123.0	120.7	118.8	117.3	115.9
167.8	151.3	141.2	134.4	129.5	125.9	123.0	120.7	118.8	117.3	115.9
167.9	151.3	141.2	134.4	129.6	125.9	123.0	120.7	118.8	117.3	115.9
167.9	151.4	141.3	134.5	129.6	125.9	123.0	120.7	118.9	117.3	115.9
168.0										



ZAVOD SR SLOVENIJE ZA STATISTIKO

REZULTATI  
RAZISKOVANJ  
(STATISTIČNO GRADIVO)

LETNI PREGLED CEN 1975

Barbara TOMŠIČ, dipl. ing., samostojni svetovalec za statistiko cen  
Cvetka SIMČIČ, samostojni svetovalec za statistiko osebne potrošnje  
Milena KRATOCHWILL, dipl. ing. samostojni svetovalec za statistiko cen

št. 32

LJUBLJANA, SEPTEMBER 1976



## REZULTATI RAZISKOVANJ 1976

1. Zaposleni v družbenem sektorju 1974, 38 str.
2. Letni pregled odkupa 1974, 66 str.
3. Letni pregled obrti 1974, 38 str.
4. Letni pregled cen 1974, 31 str.
5. Demografski rajoni SRS s historiatom razvoja teritorialnega območja z osnovnimi podatki iz popisov prebivalstva po osvoboditvi, 129 str.
6. Letni pregled industrije 1974, 132 str.
7. Študenti visokošolskih zavodov 1974 - 75, 76 str.
8. Anketa o zasebnih kmečkih gospodarstvih 1971 - 74, 35 str.
9. Direktorji v organizacijah združenega dela v gospodarski in družbeni dejavnosti 1975, 33 str.
10. Letni pregled komunalne dejavnosti 1973, 30 str.
11. Letni pregled kmetijstva 1974, 44 str.
12. Kulturno - umetniška in znanstvena dejavnost 1974, 42 str.
13. Letni pregled gradbeništva 1969, 47 str.
14. Osební dohodki zaposlenih v družbenem sektorju 1974, 54 str.
15. Letni pregled gradbeništva 1970, 49 str.
16. Dohodki in izdatki organizacij, združenega dela negospodarskih organizacij 1974, 65 str.
17. Letni pregled gradbeništva 1971, 50 str.
18. Letni pregled gradbeništva 1972, 50 str.
19. Letni pregled gradbeništva 1973, 48 str.
20. Družbeni produkt in narodni dohodek v letu 1974, 48 str.
21. Kulturno - umetniška in prosvetna dejavnost 1974/75, 34 str.
22. Seznam osnovnih in srednjih šol ter višjih in visokih šol na začetku šolskega leta 1975/76, 118 str.
23. Zaposleni v družbenem in zasebnem sektorju ter fluktuacija zaposlenih 1974/75, 30 str.
24. Vzgojnovarstveni zavodi v letu 1974/75 in socialni zavodi s seznamom poročevalskih enot v letu 1974, 63 str.
25. Sestava organov in dejavnosti skupščin občin v letu 1975, 35 str.
26. Investicije 1974, družbeni in zasebni sektor, 48 str.
27. Naravno gibanje prebivalstva SRS v letu 1973, 84 str.
28. Osební dohodki po poklicih v letu 1974, 68 str.
29. Prebivalstvo SRS 1970 - 76, 35 str.
30. Osnovne šole na začetku šolskega leta 1975/1976 po krajevnih skupnostih, 41 str.
31. Telesna kultura 1974, 53 str.



## U V O D

V tej publikaciji so objavljeni podatki o indeksih cen in o letnih poprečnih cenah za leto 1975.

Serijske indeksov cen na drobno, proizvajalčevih prodajnih cen, cen gostinskih storitev in indeksov cen življenjskih potrebščin so objavljene po letih od 1952 do 1975. Serijska indeks cen na debelo pa od 1958 do 1975.

Razen indeksov cen na drobno, ki so objavljeni tudi po krajih (Koper, Ljubljana, Maribor, Novo mesto), so ostali indeksi objavljeni le za SR Slovenijo kot celoto.

Letne poprečne cene na drobno in letne poprečne cene na debelo so navedene za SR Slovenijo in po krajih. Poprečne letne cene gostinskih storitev pa so prikazane tudi za posamezne kategorije gostinskih objektov (hoteli, restavracije).

V tem pregledu so prikazane še poprečne letne odkupne cene kmetijskega blaga v letu 1975. in cene zdravstvenih storitev 1970-1975

Ljubljana, september 1976

Direktor  
Franta Komel

## STATISTIČNA ZNAMENJA

- ni pojava
- ... ni podatka
- 0 podatek manjši od 0,5 (polovica) dane merske enote
- 0,0 podatek je manjši od 0,05 (pet stotin) dane merske enote
- ∅ poprečje
- 1) označba za opombo pod tabelo ali pod črto
- ( ) začasen (nepopoln), nezadostno preverjen ali ocenjen podatek
- \* popravljen podatek
- X spremenjena kvaliteta
- ┆→ zajeto s podatkom v smeri puščice

## V S E B I N A

Stran

POJASNILA .....	5
 Tabele	
1. Indeksi cen in življenjskih stroškov .....	11
2. Indeksi cen na drobno in življenjskih stroškov 1975 po republikah .....	11
3. Indeksi cen na drobno po letih .....	12
4. Indeksi cen na drobno 1975 .....	14
5. Indeksi cen na drobno v 4 mestih 1975 .....	16
6. Poprečne letne cene na drobno v SR Sloveniji in v 4 mestih v letu 1975 .....	16
7. Indeksi cen življenjskih potrebščin .....	22
8. Indeksi cen življenjskih potrebščin 1975 .....	23
9. Indeksi cen gostinskih storitev .....	24
10. Indeksi cen gostinskih storitev 1975 .....	24
11. Poprečne cene gostinskih storitev po posameznih kategorijah gostinskih objektov 1975 .....	25
12. Indeksi cen insustrijskih izdelkov pri proizvajalcu .....	32
13. Desezonirani indeksi cen industrijskih izdelkov pri proizvajalcu .....	32
14. Indeksi cen industrijskih izdelkov pri proizvajalcu v letu 1975 .....	33
15. Poprečne prodajne cene industrijskih proizvodov pri proizvajalcih 1975 .....	37
16. Poprečne odkupne cene kmetijskega blaga 1975 .....	39
17. Indeksi prodajnih cen v trgovini na debelo .....	41
18. Indeksi prodajnih cen v trgovini na debelo 1975 .....	42
19. Poprečne letne prodajne cene industrijskih predmetov v trgovini na debelo v nekaterih večjih krajih 1975 .....	46





## CENE NA DROBNO

Cene na drobno industrijskih in kmetijskih proizvodov ter storitev snemajo opazovalci cen v stalno določenih krajih: v Kopru, Ljubljani, Mariboru in Novem mestu. Cene industrijskih proizvodov se snemajo enkrat mesečno v petih trgovskih organizacijah, ki imajo v izbranih krajih največji promet. Cene kmetijskih pridelkov se snemajo dvakrat mesečno, prvi in tretji teden v petih trgovskih organizacijah in na tržnici. Cene storitev se snemajo enkrat mesečno, pri tem cene obrtnih storitev v treh organizacijah družbenega sektorja in pri petih zasebnih obrtnikih.

Poprečne mesečne cene posameznih artiklov za mesta, v katerih se cene snemajo, so izračunane z navadno aritmetično sredino. Poprečne mesečne cene za republiko pa so izračunane s ponderirano aritmetično sredino iz poprečnih mesečnih cen posameznih mest. Kot ponderiji služijo letno prodane količine posameznih artiklov in storitev.

Poprečne letne cene industrijskih proizvodov in storitev so izračunane z navadno aritmetično sredino iz mesečnih cen. Poprečne letne cene kmetijskih pridelkov pa so ponderirane po mescih. Kot ponderiji služijo prodane količine posameznih pridelkov v posameznih mescih.

Indeksi cen na drobno so ponderirani s strukturo vrednosti prometa oziroma storitev.

Cene v trgovini na drobno se spremlja v štirih izbranih krajih za 37 kmetijskih pridelkov, 223 industrijskih izdelkov in 51 vrst storitev.

Cena na drobno je cena, po kateri trgovina na drobno, individualni proizvajalci in obrtniki prodajajo svoje izdelke in zaračunavajo storitve potrošnikom. To so z drugo besedo cene, po katerih potrošniki plačujejo predmete široke potrošnje in storitve. Spremljajo se najpogostejše cene, tj. cene, po katerih se v opazovanem obdobju na izbranem prodajnem mestu proda največje količine določenega predmeta.

## ŽIVLJENJSKE POTREBŠČINE

Indeksi cen življenjskih potrebščin se oblikujejo na osnovi

- a) posebne liste najvažnejših predmetov in storitev osebne potrošnje. Podlaga za sestavo liste in določitev ponderacijskih faktorjev so podatki iz ankete o družinskih proračunih štiričlanskih delavsko-uslužbenških družin;
- b) poprečnih cen na drobno predmetov in storitev, oziroma njihovih individualnih indeksov cen;
- c) formulé določene za izračunavanje indeksov cen.

Predmeti in storitve, ki jih lista zajema, so razvrščeni v tri glavne skupine: po času porabe, na blago in storitve ter po namenu. V skupino po času porabe razvrščamo mesečne, letne in večletne stroške. K mesečnim življenjskim potrebščinam

prištevamo storitve in predmete, ki se nabavljajo dnevno ali pogostokrat med mescem. V to skupino so vključeni živež, tobak in pijače, najemnina, razsvetljava predmeti za higieno, del stroškov za storitve in kulturne potrebe. V letne življenjske potrebščine prištevamo obleko in obutev, kurjavo ter del storitev. V večletne življenjske potrebščine pa prištevamo ves nakup predmetov, namenjenih za večletno porabo, kot npr. stanovanjska oprema, radijski sprejemniki, televizorji, prevozna sredstva in del storitev (slikanje stanovanjskih prostorov). Pri drugi razvrstitvi stroškov imamo dve skupini "blago" in "storitve". V skupino "storitve" so vključene vse vrste storitev: najemnina, obrtne, komunalne, kulturne in PTT storitve. Po namenu porabe so predmeti in storitve razvrščeni v devet skupin.

Indeks cen življenjskih potrebščin je posebne vrste indeks cen na drobno za predmete in storitve osebne potrošnje po določeni strukturi potrošnje. Ta indeks ne kaže sprememb stvarne ravni in strukture življenjskih stroškov, kar zasledujemo s posebnimi anketami.

## CENE INDUSTRIJSKIH IZDELKOV PRI PROIZVAJALCU

Cene industrijskih izdelkov pri proizvajalcu pošiljajo izbrane industrijske organizacije združenega dela mesečno za določene proizvode. Organizacije združenega dela so izbrane po svoji vlogi in pomenu v skupni proizvodnji. Za mesečno ceno proizvoda upoštevamo ceno proizvajalca, čigar proizvodnja določenega proizvoda je najpomembnejša. Poprečne letne cene so izračunane z navadno aritmetično sredino iz mesečnih cen. Indeksi cen so ponderirani s strukturo vrednosti proizvodov, prodanih na domačem tržišču v enem letu.

Cene industrijskih izdelkov pri proizvajalcih spremlja statistika za okoli 800 industrijskih izdelkov v 200 izbranih industrijskih organizacijah združenega dela v SR Sloveniji.

Cena industrijskih izdelkov pri proizvajalcu je cena, po kateri organizacija združenega dela proda svoj izdelek v največjih količinah na domačem tržišču - franko, naloženo na vagon v kraju proizvajalca. V to ceno se % rabat in popusti ne vključujejo.

## CENE NA DEBELO

Cene industrijskih izdelkov v trgovini na debelo snemajo opazovalci cen v stalno določenih krajih enkrat mesečno. Poprečne mesečne cene so ponderirane z letnimi prodanimi količinami v krajih, kjer jih spremljamo. Poprečne letne cene pa so računane z navadno aritmetično sredino iz mesečnih cen. Indeksi cen so ponderirani s strukturo skupne letne vrednosti prometa v trgovini na debelo.

Cene industrijskih izdelkov v trgovini na debelo se spremlja v štirih izbranih krajih v SR Sloveniji za okoli 161 industrijskih izdelkov.



Prodajna cena industrijskih proizvodov v trgovini na debelo je fakturirana cena (franko, naloženo na vagon v kraju prodajalca), po kateri trgovina na debelo prodaja industrijske izdelke v opazovanem obdobju po odbitku rabata in popustov, ki jih odobri kupcu.

## CENE GOSTINSKIH STORITEV

Cene gostinskih storitev: cene hrane, pijač in prenočišč spremljajo opazovalci cen v štirih krajih enkrat mesečno v izbranih gostinskih podjetjih z največjim prometom. Poprečne mesečne republiške cene so tudi tukaj ponderirane s strukturo prodanih količin hrane in pijač oziroma s številom prenočišč v izbranih gostinskih obratih. Poprečne letne cene računamo z navadno aritmetično sredino mesečnih cen. Indeksi cen so ponderirani z vrednostjo prometa hrane, pijač in prenočišč v gostinstvu.

Cene gostinskih storitev spremlja statistika v 29 gostinskih podjetjih v štirih izbranih krajih SR Slovenije. Lista gostinskih storitev zajema 63 vrst storitev.

Cena gostinskih storitev je cena, po kateri gostinski objekti (gostilne, hoteli in restavracije) zaračunavajo svoje storitve potrošnikom, na podlagi jedilnega lista.

Cene prenočišča je cena, ki jo plačuje gost za enkratno prenočitev. Tu so zajeti tudi vsi ostali stroški, kar zadeva prenočišča: prijava-odjava, turistična taksa, ogrevanje sob. Turistična taksa in popust se posebej prikazujeta.

## ODKUPNE CENE KMETIJSKEGA BLAGA

Odkupne cene kmetijskega blaga so izračunane iz podatkov službe TRG-31. Odkupne cene, prikazane v tem gradivu, so cene, po katerih prodajajo zasebni proizvajalci svoje pridelke družbenemu sektorju ali zasebnikom.

## CENE ZDRAVSTVENIH STORITEV

Zvezni zavod za statistiko in drugi statistični organi postopoma razširjajo statistike cen na področja, na katerih cen do sedaj niso redno opazovali, to je predvsem na področju cen raznih storitev (cene komunalnih storitev, cene bančnih storitev...). Porabniki podatkov o cenah, predvsem zvezni in republiški organi in organizacije, so že prej zahtevali, da se poleg ostalih, zbirajo tudi cene zdravstvenih storitev. Predlog je bil sprejet leta 1968. Cilj te raziskave je v tem, da dobimo podatke o cenah zdravstvenih storitev, te so namreč pomemben delež splošne in osebne potrošnje prebivalstva.

Cene zdravstvenih storitev je zavod začel redno zbirati v prvi polovici leta 1970. Raziskava zajema:

1. cene oškrbnega dne (skupaj in posebej za penzijski in medicinski del ter zdravlila) v dinarjih na en dan na internem, otroškem, infekcijskem, nevropsihiatričnem, kirurškem, porodniško-ginekološkem in otorinolaringološkem oddelku izbranih klinik oz. bolnišnic;
2. cene pregleda (brez drugih storitev) v specialističnih

ambulantah teh bolnišnic oz. klinik.

3. cene pregleda v ambulantno-dispanzerskih službah in zdravstvenih domovih.

Podatki o cenah so objavljeni v naslednjih publikacijah: Za leto 1960 v Letnem pregledu cen 1960, za leto 1962 v Statističnem gradivu št. 12/1963, za leto 1963 v št. 12/1964, za leto 1964 v št. 7/1965, za leto 1965 v št. 16/1966 za leto 1966 in 1967 v št. 11/1968, za leto 1968 in 1969 v št. 13/1970, za leto 1970 v št. 19/1971 za l. 1971 v št. 4/1973, za l. 1972 v št. 27/1973 in za leto 1973 v št. 18/74, za leto 1974 v št. 4/76.

Cene za posamezne predmete po krajih, v katerih jih opazujemo, pa so objavljene v naslednjih zvezkih Statističnih podatkov po občinah: I/1957, I/1959, II/1960, II/1961, II/1962, II/1963, VII/1964, III/1965, IV/1966, VI/1967, II/1968, XII/1969, III/1970, IV/1971, V/1972, IX/1973, VII/1974, VII/1975.

## K O M E N T A R

### CENE INDUSTRIJSKIH IZDELKOV PRI PROIZVAJALCU

Po izrednem povišanju cen industrijskih izdelkov pri proizvajalcu v letu 1974, so bile v letu 1975 bolj umirjene. Skupni indeks nam kaže porast za 27% v primerjavi z letom prej. Da so v letu 1975 cene naraščale precej počasneje, se vidi tudi iz primerjave decembra 1975 z decembrom 1974, ki nam kaže porast za 11,3% z vključeno elektroenergijo 11,7%. V decembru 1974 so bile v primerjavi z decembrom 1973 te cene višje kar za 46,6%.

Dogovor o izvajanju politike cen v letu 1975 je predvideval, da bo porast cen industrijskih izdelkov pri proizvajalcu v letu 1975 (december 75 december 74) za 50% nižji kot je bil v letu 1974, torej 23,3%. Podatki pa nam kažejo, da je bil porast teh cen v letu 1975 za približno 50% nižji od predvidenega po dogovoru.

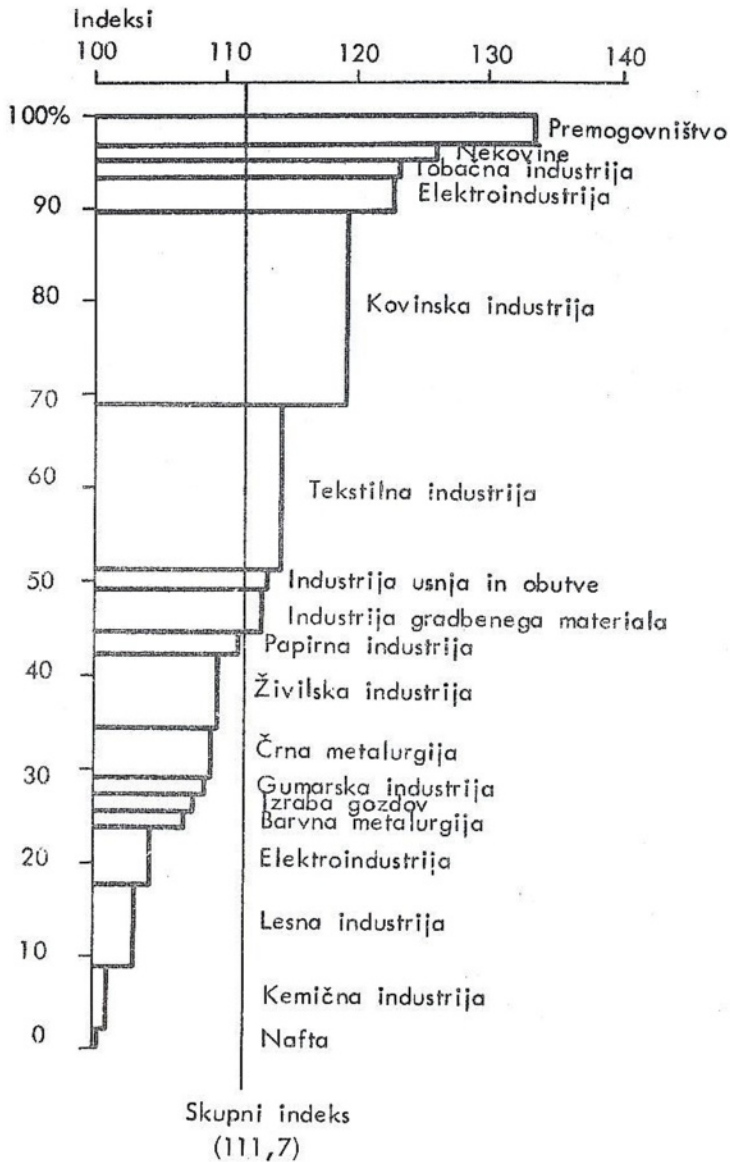
Cene posameznih panog industrije so se od decembra 1974 do decembra 1975 gibale zelo različno. Porasti so bili med 0,2% in 32,9%.

Od decembra 1974 do konca leta 1975 smo največji porast zabeležili v premogovništvu (32,9%), nekovinski (26,5%), tabačni industriji (23,2%), elektroenergiji (22,8%) in kovinski industriji (19,7%), najbolj pa so bile umirjene cene v naftni industriji, kemični, lesni in elektroindustriji.

Na porast skupnega indeksa cen industrijskih izdelkov pri proizvajalcu v letu 1975 v primerjavi z letom 1974 za 27% so največ vplivale za 37,4% višje cene v premogovništvu za 33,8% v nekovinski industriji in za 33,5% v kovinski industriji. Med skupinami po namenu porabe pa so v letu 1975 največ porasle cene blaga za široko potrošnjo za 30,5%, sledi pa reprodukcijski material z 28,0% porastom cen in sredstva za delo s 14,9% porastom. Skoraj vse večje skoke cen smo za-



**Indeksi cen industrijskih izdelkov pri proizvajalcu XII/75 XII 74 po panogah z udeležbo posameznih panog**



beležili v prvem polletju leta 1975, od julija dalje so bile v vseh panogah precej umirjene.

Če primerjamo poraste teh cen v okviru Slovenije in SFRJ, vidimo višji skok pri slovenskih proizvajalcih. V SFRJ so porasle glede na leto 1974 za 22,1%. Cene skupin po namenu porabe so v SFRJ porasle takole: največji porast beležimo pri reprodukcijskem materialu, za 23,0% slede sredstva za delo z 21,6% in blago za široko potrošnjo z 20,8% porastom.

**CENE NA DEBELO**

Cene v trgovini na debelo so v letu 1975 porasle za 26,9% nad raven leta 1974.

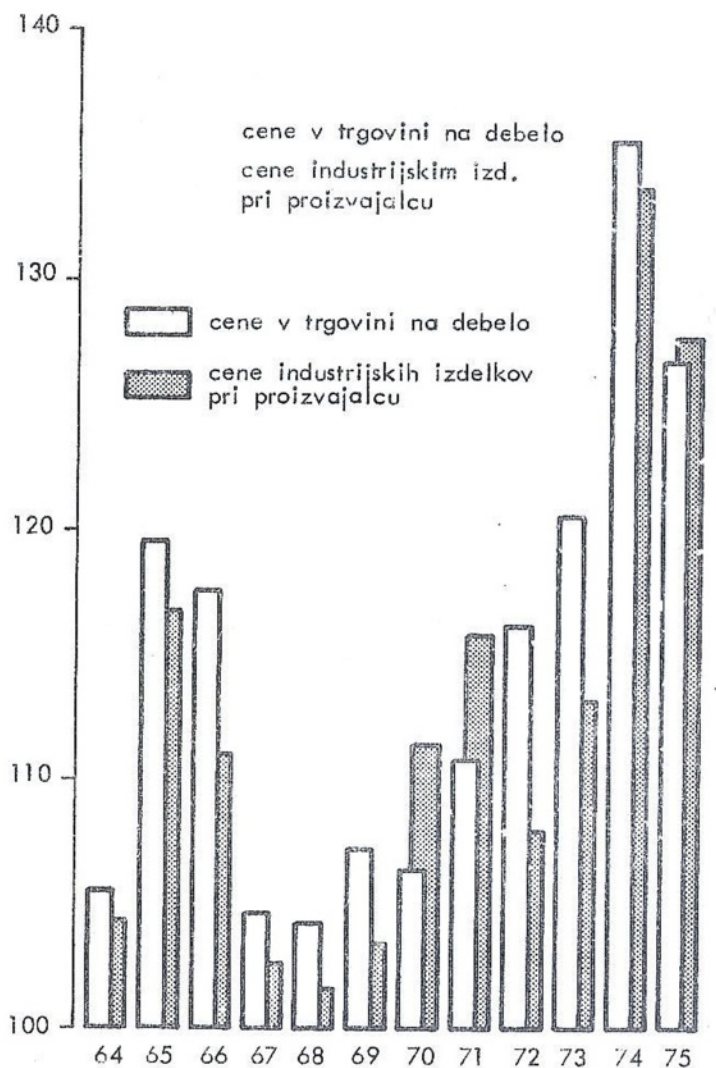
Tudi pri teh cenah vidimo večjo umirjenost kot v letu 1974.

Med posameznimi skupinami so na skupni porast cen največ vplivali za 38,3% dražje kmetijsko orodje, za 37% dražja živila in za 36,1% dražji gradbeni material. Najmanjši porast pa beležimo pri cenah usnja in gume

(6,4%), kurjave (7,5%) in tekočih goriv in maziv (9,9%). Če pogledamo gibanje teh cen med posameznimi meseci vidimo, da so naraščale skozi vse leto precej enako merno. Medtem ko so bile cene industrijskih izdelkov pri proizvajalcu v drugem polletju umirjene, smo pri cenah na debelo zabeležili precej večjih skokov tudi v tem času. Tako so v juliju močno porasle cene aparatov in posode, v avgustu cene kmetijskega orodja, v oktobru pa cene šolskih in pisarniških potrebščin ter gradbenega materiala.

Ob koncu leta v decembru 1975 so bile cene na debelo skupaj za 9,9% višje od decembra 1974 (decembra 74 je bil glede na december 73 ta porast 46,7%). V tej primerjavi so največ porasle cene kmetijskega orodja (46,6%), živilskih izdelkov (14,6%), prometnih sredstev (14,0%) ter šolskih in pisarniških potrebščin (12,8%). Cene ostalih skupin so porasle za manj kot 10%, na ravni decembra 1974 pa so ostale cene kurjave, zdravil ter tekočih goriv in maziv.

Indeksi cen industrijskih izdelkov pri proizvajalcu in v trgovini na debelo (predhodno leto = 100)



**CENE NA DROBNO**

V letu 1975 je bil porast indeksa cen na drobno 26,0%, kar je za 1,2 točki manj kot leta 1974. Do julija je bil sicer raven skupnega indeksa cen na drobno neko-

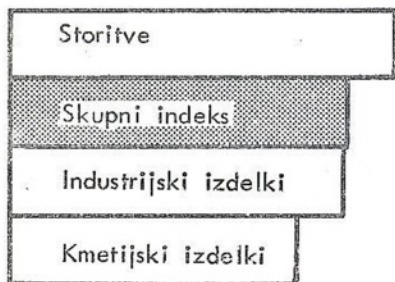
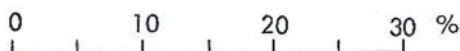


liko višja od enakega obdobja predhodnega leta, od avgusta naprej pa je iz mesca v mesec postopoma podala.

Na oblikovanje skupnega indeksa cen na drobno so vplivale podražitve živil in storitev, katerih cene so bile v poprečju za 29,3% oziroma za 29,9% višje od predhodnega leta. Industrijski izdelki pa so bili dražji od leta prej v poprečju za 25,9%.

Stopnje rasti cen na drobno nekaterih glavnih skupin prikazuje naslednji grafikon.

Stopnje rasti cen na drobno za I. 1975



Največ so se podražile storitve (29,9%), sledijo industrijski izdelki (25,9%) najbolj umirjene pa so bile cene kmetijskih pridelkov, ki so bile višje od leta 1974 za 22,1%.

Posamezne skupine kmetijskih pridelkov so se gibale različno. Tako so bile stalne vrtnine v letu 1975 dražje v poprečju za 35,7%, sezonske vrtnine pa za 167,8% (paprika, paradižnik). Sadje je bilo za 46,2% dražje in sicer stalno sadje za 45,7%, sezonsko za 58,3% (hruške, grozdje, breskve).

Živila so bila v letu 1975 za 29,3% dražja v primerjavi z letom 1974. Na to so vplivali industrijski živilski izdelki, ki so se podražili za 38,0%.

Cene industrijskih neživilskih izdelkov so porasle v letu 1975 v primerjavi z letom 1974 za 23,0%. K temu porastu so prispevale posamezne skupine teh izdelkov. Cene umetnih gnojil so bile dražje za 39,7%, gradbeni material za 35,0%, izdelki iz usnja in gume za 29,6%, razsvetljava za 34,9% (podražitev električne energije v maju 1975), šolske in pisarniške potrebščine za 43,7%, tekoča goriva in maziva za 8,6%; storitve so bile dražje za 29,9%, od tega obrtne storitve za 22,0%, stanarina za 37,1% (povišanje v juniju 1975).

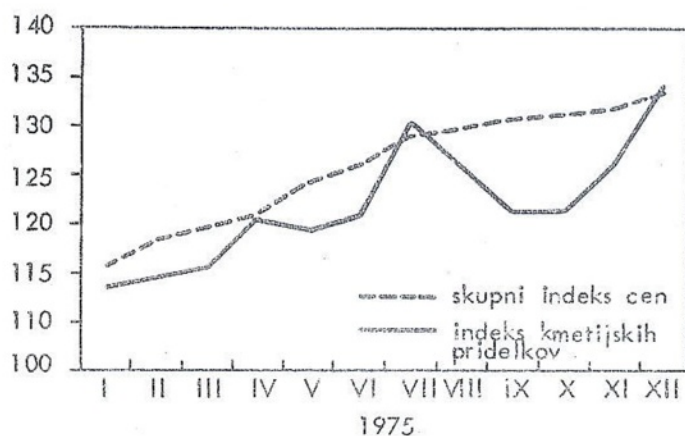
Omenimo naj še tekstilne izdelke katerih promet v trgovini je precejšen; dražji so bili za 24,8%, od tega največ svilene tkanine (56,5%), sledijo bombažne (40,0%) in volnene tkanine (19,5%).

Od decembra 1974 do decembra 1975 so cene v trgovini na drobno narasle za 17,9%, industrijski izdelki za 15,3%, kmetijski pridelki za 20,3% in storitve za 35,6%.

Porast indeksov cen na drobno in kmetijskih pridelkov v letu 1975 prikazuje grafikon 2. V juliju je bil skok indeksa kmetijskih pridelkov večji, na kar je vplivalo

sezonsko sadje (pojav marelic in malin na trgu), ravno tako v oktobru, kar je posledica dviga cen sezonskega sadja (hruške).

Skupni indeksi cen na drobno in indeksi kmetijskih pridelkov v letu 1975



## CENE GOSTINSKIH STORITEV

Raven cen gostinskih storitev v letu 1975 je za 22,6% višja od ravni v letu 1974 kar je za 15,3% nižje povečanje kot v predhodnem letu. Najvišjo vrednost je dosegla pri alkoholnih pijačah in sicer 27,6%, sledijo brezalkoholne pijače z 22,9%, prenočišča z 20,8% in jedila z 19,8%. V zveznem merilu je raven cen 1975 gostinskih storitev višja od ravni v letu 1974 za 23,5%. Najvišjo vrednost je prav tako v Sloveniji dosegla pri alkoholnih pijačah 31,9%, pri brezalkoholnih pijačah 24,5%, pri hrani z 18,6% in pri prenočiščih za 18,5%.

## ŽIVLJENJSKE POTREBŠČINE

Glede na družbeni dogovor o izvajanju politike cen v letu 1975 (Uradni list SFRJ, št. 7/75, smo v decembru dosegli 88,2% planirane stopnje rasti indeksa cen življenjskih potrebščin (življenjskih stroškov). Po omenjenem dogovoru je bilo namreč predvideno, da bo stopnja rasti življenjskih stroškov v decembru 1975 v primerjavi z decembrom 1974 za 5% manjša od enakega mesca leta prej. Ker je znašal porast indeksa cen življenjskih potrebščin za SR Slovenijo v decembru 1974 v primerjavi z decembrom 1973 25,8%, je torej bila planirana stopnja rasti v višini 24,5%, kar je 5% manj kot leta 1974. Realizirano povečanje indeksa cen življenjskih potrebščin v decembru 1975 v primerjavi z decembrom 1974 pa znaša 21,6% in je s tem ostala ta stopnja rasti v mejah dogovora.

Hkrati beležimo, da je bilo za vse leto 1975 povečanje indeksa cen življenjskih potrebščin še močnejše od leta prej, čeprav bi po predvidevanjih moralo biti manjše od leta 1974. Resolucija o družbeno ekonomski politiki in razvoju SR Slovenije ter neposrednih nalogah v letu 1975 (Uradni list SRS, št. 39/74) je namreč predvidevala povečanje življenjskih stroškov v letu 1975 za 23%, dosežena raven v primerjavi z letom 1974 pa znaša 26%.



Indeksi cen življenjskih potrebščin v letu 1975 v primerjavi z mescem prej in z decembrom 1974

Mesci v letu 1975	Prejšnji mesec = 100	December 1974 = 100
Januar	102,8	102,8
Februar	101,6	104,4
Marec	101,0	105,5
April	103,3	108,9
Maj	101,3	111,3
Junij	102,3	113,8
Julij	102,0	116,1
Avgust	100,2	116,3
September	99,5	115,7
Oktober	101,2	117,2
November	101,8	119,3
December	101,9	121,6

Podatki kažejo, da je indeks cen življenjskih potrebščin bolj umirjeno naraščal v drugi polovici leta, na kar so vsekakor vplivali poostreni ukrepi za doslednejše izvajanje dogovorjene politike cen. Poprečna mesečna stopnja rasti indeksa cen življenjskih potrebščin v letu 1975 znaša 1,6%. V decembru pa je bil ta porast višji od novembrskega za 1,9 % predvsem zaradi podražitve nekaterih vrst živil, obleke in obutve ter stanovanjske opreme in storitve za vzdrževanje avtomobilov.

Zanimivo je tudi gibanje indeksov cen življenjskih potrebščin v zadnjem petletnem obdobju, kar nam kaže naslednja preglednica.

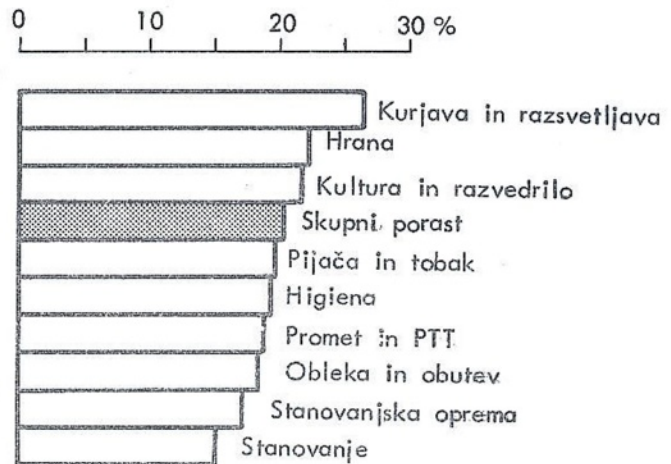
Indeksi cen življenjskih potrebščin v letih 1971-1975

	1971	1972	1973	1974	1975
Bazni indeks (1970 = 100)	115	135	162	201	253
Verižni indeks (leto prej = 100)	115	117	120	124	126

Po petletnem srednjeročnem načrtu razvoja SR Slovenije v letih 1971-1975 je bilo predvideno naraščanje skupnega indeksa cen življenjskih potrebščin s poprečno letno stopnjo rasti 9,3%. Zgoraj prikazani podatek za leto 1975 v primerjavi z letom 1970 pa kaže, da je v tem zadnjem petletnem obdobju indeks cen življenjskih potrebščin naraščal s poprečno letno stopnjo rasti 20,4%. Pri tem beležimo največji vzpon indeksa cen življenjskih potrebščin v letih 1973 in 1974. Kako so posamezne skupine predmetov in storitev osebne porabe vplivale

na tako gibanje skupnega indeksa cen življenjskih potrebščin v obravnavanem obdobju, pa nam ponazoruje naslednji grafikon.

Poprečne letne stopnje rasti cen življenjskih potrebščin po posameznih skupinah za obdobje 1971-1975



Poprečne letne stopnje rasti cen življenjskih potrebščin po posameznih namenskih skupinah kažejo, da so v petletnem obdobju 1971-1975 relativno najbolj porasli stroški za nabavo kurjave in razsvetljave. Pri tem beležimo močno podražitev drv, premoga in električne energije za gospodinjstvo porabo. Naslednja skupina predmetov, ki je imela zelo močan vpliv na oblikovanje rasti skupnega indeksa cen življenjskih potrebščin je hrana. Cene živil so namreč dosegle v zadnjem petletnem obdobju stopnjo rasti 22,2%. Pri skupini kultura in razvedrilo pa beležimo tako močan porast predvsem zaradi podražitev šolskih potrebščin, vstopnic za kino in gledališče in za povečano naročnino za RTV. V tem obdobju so stroški za nabavo pijač in tobaka naraščali poprečno letno za 19,7%. Cene higienskih potrebščin pa so močno narasle v zadnjih dveh letih in to predvsem za pralne praške in kozmetična sredstva. Pri skupini promet in PTT storitve beležimo vidno podražitve bencina, medkrajevnega prevoza potnikov z železnico in avtobusi ter mestnega prometa. Cene obleke, predvsem konfekcijskih izdelkov in obutve so naraščale postopoma iz leta v leto, medtem ko smo pri stanovanjski opremi imeli najvidnejši porast cen v letu 1974. Najnižjo poprečno letno stopnjo rasti cen smo imeli v obdobju 1971-1975 pri skupini stanovanje in to predvsem zaradi mirovanja višine stanarin do leta 1974. Z majem leta 1975 pa že vidneje naraščajo stroški za stanovanje, ki se kažejo v zvišanju stanarin, prispevka za uporabo mestnega zemljišča in obratovalnih stroškov.





# 1. INDEKSI CEN IN ŽIVLJENJSKIH STROŠKOV

Ø 74 = 100

	Cene industrijskih izdelkov pri proizvajalcu	Cene na debelo	Cene na drobno	Cene gostinskih storitev	Življenjski stroški
1952	29	...	13	5	10,1
1953	28	...	13	6	10,4
1954	28	...	13	6	10,3
1955	28	...	14	7	11,4
1956	28	...	15	7	11,7
1957	28	...	15	8	12,3
1958	29	23	16	9	12,8
1959	29	21	16	9	13,2
1960	30	23	17	10	15,4
1961	31	24	19	13	16,3
1962	32	25	20	16	18,5
1963	32	26	22	17	20,0
1964	34	27	24	19	22,0
1965	39	32	30	24	28,9
1966	44	38	38	32	35,6
1967	45	40	40	36	38,5
1968	46	41	42	38	40,5
1969	47	45	45	42	44,7
1970	53	48	51	48	49,8
1971	61	53	58	57	57,2
1972	66	61	67	68	67,0
1973	75	74	79	83	80,5
1975	127	127	126	123	126,0

## 2. INDEKSI CEN NA DROBNO IN ŽIVLJENJSKIH STROŠKOV 1975 PO REPUBLIKAH<sup>1)</sup>

Ø 74 = 100

	SFRJ	Bosna in Hercegovina	Črna gora	Hrvaška	Makedonija	Slovenija	Srbija (skupaj)
Cena na drobno							
Skupni indeks	126	129	126	127	126	126	125
Blago	126	130	126	127	126	125	125
Storitve	126	121	120	128	120	130	126
Življenjski stroški	124	126	122	126	124	126	124

1) Vir - "Indeks" št. 2/76



## 3. INDEKSI CEN NA DROBNO PO LETIH

1974 = 100

	1962	1963	1964	1965	1966	1967	1968
Skupni indeks	20	22	24	30	38	40	42
Blagovni indeks	21	22	24	31	38	40	41
Storitve	18	20	22	28	35	39	44
Indeks industrijskih izdelkov	23	23	25	31	38	40	42
Živila	18	20	23	32	39	40	41
Žita in izdelki iz žit	22	25	29	40	50	50	52
žita	21	28	33	37	42	44	47
izdelki	22	25	29	40	50	51	52
Vrtnine	7	7	8	12	15	18	20
stalne	12	12	12	19	24	27	32
sezonske	1	1	2	2	3	4	4
Izdelki iz vrtnin	22	23	23	36	44	39	44
Sadje	14	16	18	26	33	35	36
stalno	21	26	27	38	50	51	52
sezonsko	5	6	8	13	14	17	18
Sušeno sadje	10	11	13	18	32	28	23
Izdelki iz sadja	21	22	24	34	43	40	41
Sveže meso	14	17	23	34	40	40	39
Perutnina	19	24	29	35	44	57	45
Mesni izdelki	18	20	24	31	42	46	46
Sveže ribe	22	25	30	41	50	53	51
Izdelki iz rib	30	30	33	29	53	54	51
Jajca	22	27	25	35	44	44	44
Mleko in mlečni izdelki	16	20	24	34	39	40	41
Maščobe	34	37	40	44	47	48	50
Drugi industrijski živilski predmeti	22	22	22	29	35	36	37
Alkoholne pijače	20	21	22	26	37	38	39
Tobačni izdelki	18	21	25	31	40	48	49
Tekstilni izdelki	26	26	28	35	42	45	46
Volnene tkanine	31	31	33	42	50	58	56
Bombažne tkanine	22	22	23	29	35	36	39
Svilene tkanine	28	28	25	40	44	47	51
Konfekcijski izdelki	25	25	27	34	40	42	42
Ostali tekstilni izdelki	28	27	30	39	48	51	53
Obutev	18	19	20	23	28	32	34
Ostali proizvodi iz usnja in gume	23	23	23	28	35	39	41
Kurivo	11	12	13	23	28	28	30
Razsvetljava	13	13	15	25	37	37	38
Pohištvo	26	26	29	33	37	37	41
Aparati za gospodinjstvo	41	55	43	46	52	52	53
Drugi predmeti za gospodinjstvo	25	27	28	42	48	50	52
Kmetijsko orodje	16	17	19	27	35	42	44
Tekoča goriva in maziva	18	18	20	24	29	34	37
Gradbeni material	21	21	22	27	39	38	37
Kemijska sredstva za kmetijstvo	21	19	19	25	38	41	47
Prometna sredstva	37	38	39	45	50	52	54
Šolske in pisarniške potrebščine	18	18	18	22	20	28	31
Higienske potrebščine	17	18	19	26	37	40	41
Stanovanje	22	22	22	31	44	55	66
Obrtne storitve	16	17	20	25	32	38	40
Kulturne storitve	19	19	20	26	42	45	46
Komunalne storitve	13	16	18	19	21	24	31

## 3. INDEKSI CEN NA DROBNO PO LETIH (nadaljevanje)

Ø 74 = 100

	1969	1970	1971	1972	1973	1975
Skupni indeks	45	51	58	67	79	126
Blagovni indeks	45	50	57	66	68	125
Storitve	49	56	64	69	82	130
Indeks industrijskih izdelkov	45	50	56	65	77	126
Živila	45	51	59	69	83	129
Žita in izdelki iz žit	54	57	66	70	80	131
žita	53	53	64	70	75	144
izdelki	54	58	66	70	80	130
Vrtnine	24	31	41	56	79	159
stalne	38	46	52	67	96	136
sezonske	6	9	15	26	43	268
Izdelki iz vrtnin	43	57	66	79	89	131
Sadje	46	45	63	79	94	150
stalno	64	55	70	86	101	146
sezonsko	26	32	50	67	80	158
Sušeno sadje	28	30	29	41	62	111
Izdelki iz sadja	46	52	60	74	86	139
Sveže meso	43	53	60	69	83	107
Perutnina	47	53	58	67	87	106
Mesni izdelki	49	66	72	79	89	109
Sveže ribe	53	58	71	76	82	116
Izdelki iz rib	52	55	67	78	86	121
Jajca	50	55	62	70	96	112
Mleko in mlečni izdelki	44	48	62	77	84	124
Maščobe	55	58	59	77	86	144
Drugi industrijski živilski predmeti	40	43	49	61	78	155
Alkoholne pijače	48	50	57	69	90	131
Tobačni izdelki	51	59	70	84	90	130
Tekstilni izdelki	50	55	61	67	80	125
Volnene tkanine	55	57	62	66	75	120
Bombažne tkanine	44	48	53	60	74	140
Svilene tkanine	48	53	71	75	80	157
Konfekcijski izdelki	48	54	60	68	81	123
Ostali tekstilni izdelki	57	61	65	68	81	122
Obutev	39	43	51	63	82	116
Ostali proizvodi iz usnja in gume	42	47	56	63	68	130
Kurivo	33	39	50	60	70	120
Razsvetljava	38	40	44	62	74	135
Pohištvo	46	55	62	66	74	128
Aparati za gospodinjstvo	59	63	67	72	82	117
Drugi predmeti za gospodinjstvo	55	58	63	69	81	126
Kmetijsko orodje	44	48	59	67	75	140
Tekoča goriva in maziva	37	37	42	55	64	109
Gradbeni material	39	46	54	61	70	135
Kemijska sredstva za kmetijstvo	43	43	45	50	60	140
Prometna sredstva	55	59	67	77	88	112
Šolske in pisarniške potrebščine	34	37	44	51	68	144
Higienske potrebščine	46	49	56	64	70	118
Stanovanje	76	76	76	77	85	137
Obrtne storitve	44	52	60	65	80	122
Kulturne storitve	50	63	70	70	82	151
Komunalne storitve	34	44	50	59	80	119



## 4. INDEKSI CEN NA DROBNO 1975

Ø 74 = 100

	Ø leta	I	II	III	IV	V	VI
Skupni indeks	126	116	118	120	122	124	126
Blagovni indeks	125	116	118	120	122	123	126
Storitve	130	115	118	122	123	129	132
Indeksi industrijskih izdelkov	126	116	119	121	122	124	126
Živila	129	119	122	123	127	127	129
Žita in izdelki iz žit	131	128	130	130	131	131	131
žita	144	138	139	139	141	144	144
izdelki	130	127	129	129	130	130	130
Vrtnine	159	145	152	149	184	168	176
stalne	136	106	114	106	129	105	164
sezonske	268	316	319	331	432	418	250
Izdelki iz vrtnin	131	108	112	113	122	133	140
Sadje	150	114	118	141	151	155	173
stalno	146	111	111	123	135	137	158
sezonsko	158	120	131	172	178	185	197
Sušeno sadje	111	107	106	110	111	114	102
Izdelki iz sadja	139	122	128	130	134	135	139
Sveže meso	107	100	100	100	100	100	100
Perutnina	100	94	94	94	94	95	95
Mesni izdelki	109	101	101	101	101	101	101
Sveže ribe	116	106	106	106	106	107	107
Izdelki iz rib	121	109	114	116	116	117	116
Jajca	112	118	105	98	96	90	96
Mleko in mlečni izdelki	124	106	106	106	117	126	128
Maščobe	144	132	138	145	145	145	145
Drugi industrijski živilski predmeti	155	145	151	152	154	155	156
Alkoholne pijače	131	111	111	116	116	122	130
Tobačni izdelki	130	108	132	132	132	132	132
Tekstilni izdelki	125	116	119	121	123	124	125
Volnene tkanine	120	116	118	118	119	120	120
Bombažne tkanine	140	129	132	134	138	140	140
Svilene tkanine	157	133	144	151	159	159	159
Konfekcijski izdelki	123	113	115	117	120	121	124
Drugi tekstilni izdelki	122	117	120	122	123	123	122
Obutev	116	107	107	113	115	116	116
Ostali proizvodi iz usnja in gume	130	117	117	119	118	123	133
Kurivo	120	111	111	111	112	123	124
Razsvetljava	135	113	113	113	114	139	139
Pohištvo	128	124	125	127	129	131	132
Aparati za gospodinjstvo	117	113	115	116	116	116	119
Drugi predmeti za gospodinjstvo	126	116	118	120	121	122	125
Kmetijsko orodje	140	115	118	121	127	128	146
Tekoča maziva in goriva	109	106	109	109	109	109	109
Gradbeni material	135	125	129	130	133	135	137
Kmetijska sredstva za kmetijstvo	140	105	107	138	138	138	141
Prometna sredstva	112	106	104	104	104	104	114
Šolske in pisarniške potrebščine	144	122	123	125	125	125	121
Higienske potrebščine	118	119	119	117	117	118	119
Stanovanje	137	107	107	107	109	147	153
Obrtne storitve	122	110	111	113	117	118	125
Kulturne storitve	151	147	147	147	147	147	152
Komunalne storitve	119	110	111	111	111	112	112

## 4. INDEKSI CEN NA DROBNO 1975 (nadaljevanje)

Ø 74 = 100

	VII	VIII	IX	X	XI	XII
Skupni indeks	129	130	130	131	132	134
Blagovni indeks	128	129	129	131	132	133
Storitve	135	137	138	136	137	138
Indeksi industrijskih izdelkov	127	129	130	132	132	132
Živila	134	134	132	132	135	138
Žita in izdelki iz žit	131	132	132	132	133	134
žita	143	145	145	147	147	155
izdelki	130	130	130	131	132	132
Vrtnine	160	142	121	131	168	219
stalne	159	139	116	122	176	194
sezonske	171	120	123	167	179	389
Izdelki iz vrtnin	151	178	137	126	124	124
Sadje	210	183	152	136	136	136
stalno	201	202	170	137	132	132
sezonsko	226	149	121	135	143	153
Sušeno sadje	134	127	97	104	106	110
Izdelki iz sadja	145	146	147	147	146	146
Sveže meso	114	114	114	114	114	114
Perutnina	105	105	105	105	106	106
Mesni izdelki	101	114	121	122	121	121
Sveže ribe	120	127	126	126	126	127
Izdelki iz rib	122	122	124	131	130	130
Jajca	99	111	120	125	141	146
Mleko in mlečni izdelki	131	133	134	134	134	134
Maščobe	145	145	145	145	146	146
Drugi industrijski živilski predmeti	157	157	157	158	160	160
Alkoholne pijače	131	147	147	147	148	148
Tobačni izdelki	132	132	132	132	132	132
Tekstilni izdelki	126	126	127	129	130	132
Volnene tkanine	119	119	120	121	121	123
Bombažne tkanine	144	144	145	144	144	144
Svilene tkanine	159	159	163	164	164	164
Konfekcijski izdelki	124	124	126	129	131	132
Drugi tekstilni izdelki	121	121	123	123	123	125
Obutev	116	116	121	121	122	123
Ostali proizvodi iz usnja in gume	136	140	138	138	138	138
Kurivo	124	124	124	124	124	124
Razsvetljava	139	139	139	158	158	158
Pohištvo	132	126	126	126	127	127
Aparati za gospodinjstvo	119	118	117	118	118	119
Drugi predmeti za gospodinjstvo	126	128	133	134	135	136
Kmetijsko orodje	148	150	155	157	158	158
Tekoča maziva in goriva	109	109	109	109	109	109
Gradbeni material	139	140	140	138	138	138
Kemijska sredstva za kmetijstvo	145	145	145	148	162	163
Prometna sredstva	114	115	118	118	118	118
Šolske in pisarniške potrebščine	133	154	170	175	175	175
Higienske potrebščine	118	116	116	117	117	117
Stanovanje	153	153	153	153	153	153
Obrtne storitve	125	128	128	134	130	132
Kulturne storitve	153	153	154	154	154	154
Komunalne storitve	114	119	128	129	135	136



5. INDEKSI CEN NA DROBNO V 4 MESTIH 1975

β 74 = 100

	Koper	Ljub- ljana	Mari- bor	Novo mesto		Koper	Ljub- ljana	Mari- bor	Novo mesto
Skupni indeks	122	127	126	126	Tobačni izdelki	131	130	130	134
Blagovni indeks	121	127	125	126	Tekstilni izdelki	123	126	125	121
Storitve	129	130	133	129	Volnene tkanine	117	121	117	122
Indeks industrijskih izdelkov	118	127	123	130	Bombažne tkanine	127	137	144	130
Živila	123	129	127	129	Svilene tkanine	127	200	110	130
Žita in izdelki iz žit	130	131	130	133	Konfekcijski izdelki	124	124	115	121
žita	149	143	150	150	Drugi tekstilni izdelki	117	122	112	114
izdelki	127	130	129	132	Obutev	117	118	117	120
Vrtnine	123	179	136	152	Ostali usnjeni in gumijasti izdelki	133	132	122	140
stalne	119	143	138	136	Kuriva	124	124	124	135
sezonske	127	261	136	189	Razsvetljava	138	136	137	138
Izdelki iz vrtnin	122	127	131	131	Pohištvo	121	129	125	128
Sadje	145	146	141	148	Aparati za gospodinjstvo	120	116	121	114
stalno	139	138	145	138	Drugi predmeti za gospodinjstvo	130	126	124	128
sezonsko	150	166	146	176	Kmetijsko orodje	148	163	133	140
Sušeno sadje	111	111	107	100	Tekoča gotiva in maziva	109	110	115	111
Izdelki iz sadja	158	144	136	147	Gradbeni material	131	136	129	133
Sveže meso	108	107	107	107	Kemična sredstva za kmetijstvo	130	121	178	114
Perutnina	108	105	106	112	Prometna sredstva	113	111	111	110
Mesni izdelki	110	109	110	108	Šolske in pisarniške potreb.	140	146	136	153
Sveže ribe	117	106	112	111	Higienske potrebščine	121	117	116	122
Izdelki iz rib	122	121	120	120	Stanarina	128	136	135	137
Jajca	115	111	113	113	Obrtne storitve	119	123	124	116
Mleko in mlečni izdelki	127	124	125	123	Kulturne storitve	156	146	151	149
Maščobe	143	143	143	145	Komunalne storitve	117	118	121	122
Drugi industrijski živilski predmeti	157	154	153	169					
Alkoholne pijače	140	128	130	133					

6. POPREČNE LETNE CENE NA DROBNO V SR SLOVENIJI IN V 4 MESTIH 75

din

		SRS	Koper	Ljubljana	Maribor	Novo mesto
Krompir jedilni 1)	kg	3,63	4,06	4,06	3,89	3,78
Fižol v zrnju 1)	kg	17,00	17,64	16,47	18,15	13,86
Stara čebula	kg	7,94	7,41	8,44	8,66	8,33
Jedilno korenje	kg	8,94	10,40	9,51	8,80	9,10
Sladko zelje 1)	kg	5,48	5,43	4,69	4,65	5,07
Kislo zelje (naribano ali v glavah)	kg	8,32	7,59	8,47	7,29	7,68
Svež paradižnik 1)	kg	21,55	7,92	12,65	13,59	12,76
Sveža paprika 1)	kg	24,98	8,71	9,03	9,88	8,64
Fižol v stročju 1)	kg	12,06	10,49	10,98	11,02	10,40
Grah v stročju 1)	kg	17,61	15,48	13,86	11,35	10,71
Špinača 1)	kg	17,96	14,49	16,60	17,95	14,55
Cvetača 1)	kg	14,91	12,29	14,07	15,13	12,83
Zelena solata	kg	11,25	11,94	11,65	9,68	10,83
Rdeča pesa	kg	6,15	5,27	6,31	5,87	5,60
Češnje 1)	kg	19,50	16,38	21,23	17,29	19,66
Maline 1)	kg	33,88	-	43,77	31,75	-
Marelice 1)	kg	21,73	21,50	21,55	21,82	20,18
Breskve 1)	kg	17,12	17,34	17,42	17,08	15,78
Slive namizne 1)	kg	16,21	13,43	13,01	10,27	9,98
Jabolka namizna	kg	9,01	9,04	8,48	8,08	8,48
Grozdje namizno 1)	kg	15,09	13,61	13,07	13,16	13,55
Hruške namizne 1)	kg	12,27	13,84	12,99	11,83	13,20
Orehova jedrca	kg	77,71	86,16	80,79	69,46	79,81
Lubenice 1)	kg	7,91	7,44	4,94	5,59	5,77
Vrtno jagode 1)	kg	32,15	26,70	26,25	23,72	26,47
Banane	kg	9,00	8,66	8,67	9,28	9,80
Limone	kg	12,96	13,10	12,79	13,19	13,70

1) ponderirane poprečne cene



## 6. POPREČNE LETNE CENE NA DROBNO V SR SLOVENIJI IN V 4 MESTIH 75 (nadaljevanje)

		din				
		SRS	Koper	Ljubljana	Maribor	Novo mesto
Pomaranče	kg	10,58	9,52	9,35	8,07	11,09
Jajca (kokošja)	kos	1,55	1,65	1,47	1,50	1,60
Mleko (kravje)	l	4,53	4,47	4,58	4,52	4,38
Domači sirček, skuta	kg	21,57	15,34	20,36	25,65	19,51
Domači beli sir v kosih	kg	36,56	-	35,19	26,09	-
Jogurt	l	8,79	8,75	9,01	9,03	8,84
Zaklan piščanec	kg	25,97	25,47	25,10	28,98	24,75
Sveža sardela	kg	10,94	11,09	11,00	10,83	10,73
Svež krap	kg	25,13	-	26,67	24,00	19,00
Govedina s kostmi	kg	32,09	30,25	32,40	32,40	32,40
Govedina brez kosti	kg	41,38	44,15	40,90	40,90	40,88
Mlada govedina s kostmi	kg	37,24	35,50	37,65	37,00	37,00
Mlada govedina brez kosti	kg	48,02	50,75	47,80	47,15	47,15
Teletina s kostmi	kg	43,19	42,00	44,73	39,35	39,35
Teletina brez kosti	kg	66,00	67,76	67,40	61,00	61,00
Svinina s kostmi	kg	41,48	44,50	41,65	41,00	41,00
Svinina brez kosti	kg	46,99	49,75	47,15	46,50	46,50
Kruh iz pšenične moke (tip 800)	kg	3,64	4,00	3,60	3,60	-
Kruh iz pšenične moke (tip 600)	kg	4,41	4,50	4,40	4,40	-
Kruh iz pšenične moke (tip 400)	kg	5,20	5,20	5,20	5,20	5,20
Pšenična moka tip 600	kg	4,15	4,22	4,15	-	4,06
Pšenična moka tip 400 "B"	kg	5,48	5,54	5,52	5,41	5,41
Testenine iz bele moke z jajci	kg	12,52	12,82	12,32	12,98	12,61
Keksi "Petit beurre"	kg	25,27	26,10	24,69	26,44	23,41
Napolitanke, poljene s čokolado	kg	31,12	43,41	29,72	31,37	26,84
Suhe slive	kg	22,72	24,65	23,27	20,35	22,44
Suhe smokve	kg	22,84	24,36	21,45	23,12	21,16
Mešana marmelada	kg	17,49	17,76	16,57	19,30	16,97
Džem (breskov, šipkov idr.)	kg	17,12	18,41	16,44	18,27	16,19
Paradižnikova mezga (tuba 100g)	kg	35,30	38,63	33,07	39,55	35,23
Stročji fižol, konzerva	kg	8,69	8,00	7,82	10,71	7,89
Grah, konzerva	kg	9,45	8,91	8,75	11,23	8,06
Sir trapist	kg	45,34	46,27	46,01	43,05	46,50
Topljeni sir (6 kosov v škatli)	kg	47,25	47,09	47,60	46,68	45,72
Surovo maslo, industr. proizvod	kg	53,61	56,12	52,22	54,63	52,03
Margarina vitaminizirana	kg	20,67	21,69	20,02	21,16	20,57
Sladkor, kristal	kg	12,85	12,93	12,86	12,85	12,80
Med naravni	kg	41,83	37,32	43,77	42,62	31,27
Jedilna čokolada	kg	51,32	52,43	50,41	52,67	50,07
Mlečna čokolada	kg	57,94	69,11	56,53	58,27	57,02
Kakav, nesladkan	kg	28,14	24,70	28,60	28,35	20,52
Kisli bonboni, drops	kg	25,61	26,76	25,39	26,05	21,84
Pražena kava	kg	142,85	143,84	143,88	141,08	140,87
Sol kuhinjska	kg	2,89	2,02	2,31	4,64	2,14
Vinski kis	kg	8,66	10,65	8,72	8,28	8,45
Mleta paprika, zavitek 100 g	kg	59,70	58,19	59,43	60,28	53,04
Čaj uvožen	kg	52,89	41,02	52,96	55,15	62,81
Riž oluščen	kg	16,54	16,81	16,53	16,55	16,44
Svinjska mast, domača	kg	13,81	14,18	13,76	13,92	14,18
Jedilno olje, rafinirano	l	15,95	16,02	15,94	15,94	15,94
Kokošja juha, vrečka	kos	3,19	3,36	3,25	3,27	2,85
Suhi svinjski vrat brez kosti	kg	70,59	71,44	70,61	70,44	70,61
Suha svinjska rebra	kg	37,49	37,94	37,49	37,54	36,77
Suha svinjska slanina, mesnata	kg	32,07	38,89	32,77	30,19	30,60

## 6. POPREČNE LETNE CENE NA DROBNO V SR SLOVENIJI IN V 4 MESTIH 75 (nadaljevanje)

		din				
		SRS	Koper	Ljubljana	Maribor	Novo mesto
Salama šunkarica	kg	48,32	49,53	49,48	47,08	47,50
Kranjske klobase	kg	46,50	45,95	46,66	46,38	46,63
Hrenovke	kg	37,72	38,27	38,47	36,92	37,31
Šunka brez masti in kože	kg	66,71	79,12	65,98	65,73	70,53
Goveji golaž, konzerva	kg	32,02	32,13	33,60	29,60	31,81
Mesni zajtrk, konzerva	kg	32,65	33,37	32,33	32,99	32,41
Sardine v olju, konzerva	kg	45,03	43,06	46,82	41,83	42,60
Slatina, mineralna voda	l	2,42	2,58	2,39	2,39	2,37
Gigarete "Drina" (20 kosov)	1 škatla	5,71	5,71	5,71	5,71	5,71
Cigarete "Morava" (20 kosov)	1 škatla	5,12	5,12	5,12	5,12	5,12
Cigarete "Zeta" (20 kosov)	1 škatla	4,43	4,43	4,43	4,43	4,43
Vino	l	22,08	14,01	24,84	19,92	15,54
Žganje 40%	l	53,99	55,17	53,58	54,40	55,03
Svetlo pivo, 1/2l stekl.	l	8,84	10,21	8,32	9,28	8,72
Vinjak 40%	l	60,32	60,36	60,06	61,80	56,09
Malinovec, koncentrat	l	26,42	26,38	28,46	21,89	21,14
Vitasok	l	15,22	16,12	16,54	13,09	11,78
Tkanina za moške obleke iz česane preje	m	257,87	288,17	258,54	257,23	243,54
Tkanina za moške zimske plašče	m	308,45	320,06	310,81	315,71	267,93
Tkanina za ženske plašče	m	289,08	319,25	293,18	283,42	271,77
Tkanina za ženske obleke iz česane preje	m	138,04	156,83	137,47	134,98	143,93
Posteljno platno, beljeno, širina 140-150 cm	m	32,44	34,13	32,50	31,60	30,88
Posteljni damast, 140 cm	m	59,83	69,55	56,63	66,28	52,02
Gradl za žimnice, žakard	m	30,20	-	31,82	25,05	29,47
Poplin za ženske bluže	m	25,59	29,67	24,60	25,52	30,25
Tkanina (cic) večbarvna	m	22,69	29,11	21,76	22,31	21,09
Flanela progasta	m	20,12	26,50	18,59	22,29	15,93
Podloga iz umetne svile	m	26,11	29,42	27,29	22,19	26,60
Moška majica brez rokavov	kos	34,09	36,96	35,29	31,27	30,94
Moška srajca iz merceriziranega poplina	kos	179,38	205,53	162,68	209,73	178,09
Moška srajca, mešanica bombaža in sintetiike	kos	188,29	234,99	184,81	195,37	154,30
Moške kratke spodnje hlače	kos	41,50	51,23	43,69	35,66	39,03
Moški suknjič iz mikane preje	kos	827,50	929,00	828,08	826,20	768,10
Moška obleka iz blaga iz česane preje	kos	1440,15	1682,04	1412,72	1464,55	1490,04
Moški plašč iz diolena	kos	715,92	906,67	707,50	721,31	674,61
Ženski plašč iz diolena	kos	697,21	963,20	697,50	675,27	657,91
Moški zimski plašč	kos	1460,07	2131,67	1544,75	1261,67	1429,57
Otroški zimski plašč	kos	762,91	738,90	793,75	685,04	698,46
Moške bombažne nogavice iz merceriziranega sukajca	par	19,63	20,95	19,63	19,58	19,30
Moške nogavice iz sintetičnih vlaken	par	11,44	19,64	11,18	11,74	11,34
Otroške dokolenke iz sintetičnih vlaken	par	14,20	18,43	15,25	11,06	9,15



## 6. POPREČNE LETNE CENE NA DROBNO V SR SLOVENIJI IN V 4 MESTIH 75 (nadaljevanje)

		din				
		SRS	Koper	Ljubljana	Maribor	Novo mesto
Ženske nogavice iz sintetičnih vlaken	par	9,36	11,90	7,59	14,61	8,36
Ženska kombineža iz sintetičnih vlaken	kos	106,72	159,98	116,53	66,95	65,23
Brišača frotirka	kos	37,15	43,43	33,33	50,08	35,34
Prešita odeja iz brokata	kos	326,16	303,50	360,35	257,99	330,88
Volnena odeja	kos	488,42	559,29	477,64	494,24	545,92
Posteljni komplet	kos	236,18	367,50	234,10	233,16	227,59
Žimnica Jogi	kos	759,19	749,00	782,11	713,70	751,45
Preproge bukne	kos	977,40	1674,11	984,68	842,90	1132,30
Sukanec za šivanje, tulec 200m	kos	2,36	2,79	2,37	2,32	2,34
Volna za pletenje	kg	241,90	361,36	239,61	245,67	220,63
Nizki moški čevlji iz boksa z enojnim podplatom	par	322,27	363,10	321,58	321,31	300,15
Nizki moški čevlji iz boksa z gumijastim podplatom	par	290,80	284,97	236,42	313,89	244,05
Nizki ženski čevlji iz boksa z gumijastim podplatom	par	266,97	259,61	258,35	285,24	274,22
Nizki ženski čevlji, salonarji	par	294,83	308,27	285,03	308,96	303,16
Nizki otroški čevlji z gumijastim podplatom	par	153,23	166,25	149,52	158,75	144,66
Delavski gumijasti škornji	par	91,64	94,17	92,12	89,78	91,75
Moške usnjene rokavice	par	246,11	232,43	234,97	281,51	252,51
Aktovka iz skaja	kos	146,05	162,41	164,37	93,81	104,40
Plašč za kolo	kos	41,73	41,30	41,79	41,03	42,38
Avtomobilski plašč	kos	298,38	311,12	300,09	287,59	310,78
Drva za kurjavo	prm	298,91	259,67	318,98	283,50	245,00
Lignit (kocke) okoli 2800 kal	t	332,54	417,00	327,00	331,60	331,66
Rjav premog	t	589,46	676,20	570,00	618,46	564,66
Električna energija za gospodinjstvo	kWh	0,68	0,68	0,68	0,68	0,68
Gorilno olje za gospodinjstvo	kg	2,35	2,35	2,35	2,35	2,35
Vžgalice	kos	0,48	0,48	0,48	0,48	0,48
Spalnica, kompletna	kos	8726,86	9206,79	9055,08	7891,81	8677,08
Kavč brez vitrine z orehovim furnirjem	kos	2390,57	2356,75	2384,00	2401,75	2565,55
Kuhinjska oprava, komplet	kos	4486,35	-	-	4486,35	-
Podolit 2-3 mm	kg	22,18	22,78	23,26	17,45	21,89
Emajliran lonec 2,5 l	kos	28,50	37,45	28,83	26,04	28,41
Aluminijast lonec, "EKONOM, 71"	kos	389,87	455,62	378,79	393,61	490,82
Strojček za mletje orehov	kos	59,37	67,61	62,78	49,27	49,72
Globok krožnik iz porcelana	kos	13,79	12,03	14,33	12,14	12,74
Jedilni pribor, garnitura za 6 oseb	kos	319,39	339,31	336,62	286,04	275,07
Kozarec za vodo	kos	4,15	2,57	4,13	4,36	3,91
Servis za vino	kos	123,34	146,52	118,00	132,83	123,87
Emajliran štedilnik	kos	1438,24	1480,09	1460,30	1333,93	1484,92
Emajliran umivalnik	kos	39,31	49,82	35,40	47,11	45,44
Umivalnik iz polétilena	kos	30,07	23,90	35,46	17,16	21,10
Lonec za pranje perila, 20 l	kos	88,42	94,59	86,55	91,48	93,00
Električna žarnica, 60W	kos	4,52	4,58	4,49	4,54	4,75
Ura budilka	kos	133,41	129,52	139,26	121,31	125,70
Električni likalnik z regulatorjem in žico	kos	255,53	226,02	230,01	208,19	225,04



## 6. POPREČNE LETNE CENE NA DROBNO V SR SLOVENIJI IN V 4 MESTIH 75 (nadaljevanje)

		din				
		SRS	Koper	Ljubljana	Maribor	Novo mesto
Stikalo enofazno	kos	8,36	8,97	8,46	8,11	8,59
Žica za električno napeljavo, 1,5 mm <sup>2</sup>	kos	1,56	1,25	1,65	1,42	1,35
Električni štedilnik z avtomatom	kos	2409,72	2482,71	2430,17	2467,53	1855,60
Pralni stroj, 5 kg	kos	4250,70	4761,45	4194,76	4307,58	4491,99
Sesalec za prah	kos	730,49	752,49	721,84	745,54	742,96
Bojler, 80-90l	kos	1367,21	1378,65	1374,81	1342,30	1353,02
Hladilnik, kompresijski 180 l	kos	2748,23	2746,33	2747,59	2747,48	2760,14
Radio aparat, domači	kos	1651,71	1559,92	1704,13	1533,96	1531,38
Televizijski sprejemnik	kos	4260,55	4467,63	4272,67	4196,06	4166,06
Ženski šivalni stroj	kos	3085,05	3115,17	3135,55	3026,03	2864,52
Moško kolo	kos	1090,14	1133,76	1107,68	1058,96	879,85
Osební avto "Zastava 750"	kos	31740,01	31763,33	31739,34	32737,50	31711,25
Motorno kolo	kos	6883,57	7115,23	7034,45	6503,88	6459,75
Motorni bencin 86 oktanski	l	4,90	4,90	4,90	4,90	4,90
Motorni bencin 98 oktanski	l	5,20	5,20	5,20	5,20	5,20
Plinsko olje	kg	4,02	3,98	4,07	3,92	4,07
Tovotna mast	kg	20,57	14,30	19,45	27,88	9,95
Kosa	kos	102,73	104,28	99,02	113,61	81,67
Sekira, delno brušena	kg	88,48	89,67	100,32	68,94	94,03
Motika	kg	64,04	65,89	74,72	53,09	47,34
Železne vile	kos	49,36	58,57	51,19	47,04	46,15
Vinogradniška škropilnica	kos	601,38	696,67	557,00	597,50	578,06
Bela olnjata barva	kg	29,70	31,73	34,53	18,58	29,76
Zidna opeka, normalne velikosti	kos	2,27	2,66	2,28	2,22	2,09
Strešna opeka	kos	3,64	3,39	3,93	3,05	3,52
Cement portland	kg	1,04	0,89	1,11	0,94	1,04
Betonsko železo	kg	11,02	13,01	11,43	9,76	11,98
Lesonit plošče, trde	1 m <sup>2</sup>	21,95	23,54	22,67	18,86	24,58
Negašeno apno	kg	0,92	0,95	0,91	0,90	0,99
Strešna lepenka	1 rola	108,93	103,42	108,67	109,97	107,71
Deske iz mehkega lesa - cola- rice	1 m <sup>3</sup>	1818,43	1807,63	1801,67	1934,59	1464,80
Žebliji, 70 mm	kg	13,63	12,66	14,66	11,16	12,53
Okensko steklo, 2mm	1 m <sup>2</sup>	43,53	52,00	39,19	50,93	-
Okensko steklo, 3 mm	1 m <sup>2</sup>	64,64	66,04	60,60	74,69	55,00
Mešano gnojilo	kg	2,18	1,87	1,80	2,16	3,01
Modra galica	kg	14,54	14,50	15,53	14,38	13,62
Superfosfat	kg	1,52	1,76	0,80	1,62	-
Kalcijev amonijev nitrat	kg	2,52	1,68	1,00	4,34	1,67
Milo za pranje	kg	14,96	15,12	14,85	15,19	14,43
Pralni prašek za ročno pranje	kg	16,55	16,90	16,43	16,89	15,90
Pralni prašek za strojno pranje	kg	22,76	22,88	22,67	23,08	21,87
Toaletno milo, 80 g	kg	44,84	30,45	46,33	43,75	38,68
Zobna pasta	1 tuba	8,57	8,62	8,87	7,45	7,57
Krema za obraz "Solea"	1 škatla	9,29	9,08	9,41	8,99	8,69
Phenalgol (10 tablet)	1 škatla	1,91	1,91	1,90	1,90	2,00
Acetisal (20 tablet)	1 škatla	1,65	1,66	1,65	1,65	1,70
Primulin (200 g)	steklenica	5,97	5,26	7,00	4,45	4,47
Vitamin C (20 tablet)	škatla	4,35	4,35	4,35	4,35	4,35
Šolski zvezek (60 listni)	kos	4,11	4,33	4,16	3,91	4,26

## 6. POPREČNE LETNE CENE NA DROBNO V SR SLOVENIJI IN V 4 MESTIH: 75 (nadaljevanje)

		din				
		SRS	Koper	Ljubljana	Maribor	Novo mesto
Navaden svinčnik, črn	kos	1,00	0,79	0,95	1,15	0,83
Dnevnik	kos	2,50	2,50	2,50	2,50	2,50
Čitanka za IV. razred	kos	31,37	30,33	32,17	30,33	32,17
Črnila za nalivna peresa	steklenica	4,34	3,25	4,42	4,43	4,39
Pisalni papir, brezlesni (500 listov)	zavoja	67,49	61,36	68,98	66,67	59,45
Stanarina		3,77	4,78	3,62	3,91	4,39
Šivanje moške volnene obleke brez telovnika		832,80	625,00	913,57	755,64	572,22
Šivanje ženske enodelne obleke		397,76	226,11	478,00	368,94	201,28
Šivanje ženskega kostima		719,53	516,66	844,20	682,47	353,75
Podplatenje ženskih čevljev		69,19	93,92	67,81	72,37	39,00
Moško striženje brez kolonjske vode		18,11	17,00	17,69	19,13	17,00
Britje s kolonjsko vodo in kremo		11,08	11,08	9,57	12,94	11,33
Vodna ondulacija s pranjem las		27,07	26,00	26,14	29,53	34,00
Hladna trajna ondulacija		56,98	50,00	57,07	55,88	76,00
Toplo kopanje (tuš)		7,12	-	8,58	5,00	10,00
Pranje moške bele srajce		6,67	9,74	7,13	4,50	6,00
Pranje posteljne rjuhe		4,99	3,65	5,34	3,49	9,00
Kemično čiščenje moške obleke brez telovnika		38,40	40,61	34,17	45,15	36,00
Čiščenje ročne ure		46,84	40,00	47,71	43,31	59,17
Fotografiranje v ateljejih 9 x 14 ali 10 x 15		116,89	80,00	130,57	98,00	100,00
Pranje avtomobila		26,50	18,33	30,00	21,83	23,13
Pleskanje prostorov (v barvi)	1 m <sup>2</sup>	10,89	11,80	10,05	12,23	5,35
Vstopnica za kino predstavo		8,28	5,67	9,00	7,67	5,00
Vstopnica za gledališče		24,66	10,00	26,13	21,50	-
Vstopnica za nogometno tekmo		24,42	10,00	27,92	20,00	-
Voda za gospodinjstvo		1,91	2,91	1,63	2,71	1,53
Prevoz za 1 t premoga		40,31	40,00	43,96	35,00	25,00
Žaganje drv		24,39	15,00	27,33	29,51	25,21
Odvoz smeti		0,29	0,19	0,30	0,29	0,23
Ogrevanje stanovanja		4,78	5,03	5,05	4,29	4,30
Popravilo televizorja		41,13	35,97	43,47	39,94	31,67
Popravilo radio aparata		41,11	35,97	43,47	40,10	31,00
Popravilo električnega štedilnika		36,67	34,15	37,71	36,79	28,50
Popravilo avtomobila		48,13	48,57	48,61	47,10	49,17
Mesečna naročnina za radio		22,97	22,92	23,00	22,92	23,00
Mesečna naročnina za televizijo		68,97	68,92	69,00	68,92	69,00
Prevoz potnikov v mestu		1,76	1,65	1,70	1,96	1,88
Prevoz potnikov z železnico		0,23	0,23	0,23	0,23	0,23
Prevoz potnikov z avtobusom		0,28	0,30	0,28	0,28	0,27
Prevoz potnikov z letalom		0,63	-	0,63	-	-
Znamka za navadno pismo		1,20	1,20	1,20	1,20	1,20
Navadna poštna dopisnica		0,80	0,80	0,80	0,80	0,80
Telegram, ena beseda		0,39	0,39	0,39	0,39	0,39
Krajevni telefonski pogovor		0,63	0,63	0,63	0,63	0,63



## 7. INDEKSI CEN ŽIVLJENJSKIH POTREBŠČIN

ø 74 = 100

	1962	1963	1964	1965	1966	1967	1968
Skupni indeks	18	20	22	29	36	38	40
Blagovni indeks	19	20	22	29	36	38	40
Neblagovni indeks	18	19	21	27	36	42	47
Mesečni indeks	16	18	20	27	34	37	39
Letni indeks	21	22	23	29	36	38	40
Večletni indeks	28	29	31	37	44	46	48
Hrana	16	18	20	28	34	36	38
Pijača in tobak	19	19	21	26	35	40	41
Obleka in obutev	22	23	24	30	37	41	42
Stanovanje	18	18	20	27	36	44	53
Kurjava in razsvetljava	14	15	17	25	33	33	35
Stanovanjska oprema	32	33	34	40	33	47	49
Higiena	17	18	20	25	33	38	40
Kultura in razvedrilo	21	21	22	28	35	38	41
Promet in PTT	24	27	28	33	39	41	43

## 7. INDEKSI CEN ŽIVLJENJSKIH POTREBŠČIN (nadaljevanje)

ø 74 = 100

	1969	1970	1971	1972	1973	1975
Skupni indeks	45	50	57	67	80	126
Blagovni indeks	44	48	56	67	80	125
Neblagovni indeks	52	59	65	69	83	131
Mesečni indeks	43	48	56	67	80	128
Letni indeks	45	50	56	65	80	123
Večletni indeks	52	57	63	71	81	120
Hrana	42	48	57	68	84	130
Pijača in tobak	48	52	61	74	91	128
Obleka in obutev	48	52	58	66	81	121
Stanovanje	61	64	67	70	83	130
Kurjava in razsvetljava	36	40	46	61	73	130
Stanovanjska oprema	53	58	64	70	79	128
Higiena	43	49	57	64	74	118
Kultura in razvedrilo	46	52	58	63	78	138
Promet in PTT	44	48	54	65	75	113



## 8. INDEKSI CEN ŽIVLJENJSKIH POTREBŠČIN 75

Ø 74 = 100

	Ø leta	I	II	III	IV	V	VI
Skupni indeks	126	115	117	118	122	124	127
Blagovni indeks	125	115	117	118	122	123	126
Neblagovni indeks	131	114	116	118	120	131	135
Mesečni indeks	128	146	118	119	124	127	130
Letni indeks	123	112	113	116	118	119	120
Večletni indeks	120	113	114	115	116	117	123
Hrana	130	120	122	123	131	130	132
Pijača in tobak	128	108	118	120	120	124	130
Obleka in obutev	121	112	114	118	120	121	122
Stanovanje	130	108	108	108	109	135	139
Kurjava in razsvetljava	130	113	113	113	114	134	134
Stanovanjska oprema	128	120	122	124	126	127	129
Higiena	118	114	114	114	118	119	120
Kultura in razvedrilo	138	122	123	124	124	124	125
Promet in PTT	113	106	107	108	109	109	115

## 8. INDEKSI CEN ŽIVLJENJSKIH POTREBŠČIN 75 (nadaljevanje)

Ø 74 = 100

	VII	VIII	IX	X	XI	XII
Skupni indeks	130	130	129	131	133	136
Blagovni indeks	129	129	128	130	132	135
Neblagovni indeks	137	138	140	140	140	141
Mesečni indeks	134	133	130	132	135	139
Letni indeks	120	126	131	132	133	134
Večletni indeks	124	123	124	124	125	125
Hrana	137	134	119	130	136	142
Pijača in tobak	131	137	138	137	138	138
Obleka in obutev	122	122	124	126	127	128
Stanovanje	139	140	143	144	146	146
Kurjava in razsvetljava	134	134	134	147	147	147
Stanovanjska oprema	130	129	131	131	132	132
Higiena	119	119	119	121	121	121
Kultura in razvedrilo	135	148	156	157	157	157
Promet in PTT	116	117	117	116	116	116

## 9. INDEKSI CEN GOSTINSKIH STORITEV

Ø 74 = 100

	1962	1963	1964	1965	1966	1967	1968
Skupni indeks	16	17	19	24	32	36	38
Jedila	13	15	19	26	32	35	38
Začetna jedila	14	16	19	25	31	33	36
Gotova jedila	-	16	20	28	33	36	38
pečenke	12	14	18	26	33	35	37
prikuhe	14	16	18	24	30	33	37
solate	15	17	19	24	30	37	40
palačinke	14	16	24	26	28	33	35
kruh	15	17	21	29	36	37	42
Alkoholne pijače	17	20	20	23	34	37	39
Brezalkoholne pijače	14	15	17	21	26	29	32
Prenočišča	17	16	18	26	34	41	44

## 9. INDEKSI CEN GOSTINSKIH STORITEV (nadaljevanje)

Ø 74 = 100

	1969	1970	1971	1972	1973	1975
Skupni indeks	42	48	57	68	83	123
Jedila	41	51	61	71	83	118
Začetna jedila	40	50	59	70	83	127
Gotova jedila	41	51	60	71	83	116
pečenke	40	52	62	70	81	114
prikuhe	42	50	60	73	88	120
solata	44	53	62	74	88	116
palačinke	36	43	48	59	78	122
kruh	46	54	66	75	81	126
Alkoholne pijače	43	46	51	65	84	134
Brezalkoholne pijače	36	42	51	67	82	127
Prenočišča	44	49	61	69	85	117

## 10. INDEKSI CEN GOSTINSKIH STORITEV 1975

Ø 74 = 100

	Ø leta	I	II	III	IV	V	VI
Skupni indeks	123	111	112	114	117	118	121
Jedila	118	108	109	111	112	112	117
Začetna jedila	127	115	117	120	121	122	126
Gotova jedila	116	108	109	110	110	110	114
pečenke	114	105	106	107	108	108	113
prikuhe	120	107	109	110	113	114	122
solata	116	107	109	110	111	111	116
palačinke	122	110	111	112	118	118	120
kruh	126	123	123	123	123	123	124
Alkoholne pijače	134	117	118	122	126	128	131
Brezalkoholne pijače	127	113	115	117	123	124	127
Prenočišča	117	106	107	108	110	114	114

## 10. INDEKSI CEN GOSTINSKIH STORITEV 1975 (nadaljevanje)

Ø 74 = 100

	VII	VIII	IX	X	XI	XII
Skupni indeks	128	131	131	132	132	132
Jedila	122	123	124	125	125	125
Začetna jedila	133	134	134	135	135	136
Gotova jedila	120	121	122	124	124	124
pečenke	118	120	121	122	122	122
prikuhe	125	125	128	129	129	129
solate	120	120	121	123	123	123
palačinke	127	127	128	131	131	131
kruh	127	127	127	127	129	129
Alkoholne pijače	138	144	145	146	147	147
Brezalkoholne pijače	132	134	134	135	135	135
Prenočišča	125	125	124	124	124	124



11. POPREČNE CENE GOSTINSKIH STORITEV PO POSAMEZNIH KATEGORIJAH GOSTINSKIH OBJEKTOV  
1975

din

			Skupaj	Hoteli skupaj	Hoteli A kate- gorije	Hoteli B kate- gorije	Hoteli C kate- gorije	Hoteli D kate- gorije	Restavracije in gostilne	Samopost. restav- racije
<b>JEDILA</b>										
<b>TOPLE IN HLADNE PREDJEDI</b>										
Konzervirana pre- šana šunka	Ø	1975	22,25	30,15	35,00	27,70	31,18	23,88	15,87	10,58
	I.	tromesečje	20,91	28,01	35,00	23,93	28,60	23,18	15,20	10,00
	II.	tromesečje	21,88	29,95	35,00	27,67	30,50	24,11	15,37	10,33
	III.	tromesečje	23,03	31,18	35,00	29,19	32,82	24,11	16,44	11,00
	IV.	tromesečje	23,16	31,45	35,00	30,00	32,82	24,11	16,48	11,00
Hladni narezek	Ø	1975	28,17	31,58	40,06	31,93	35,25	19,42	25,19	-
	I.	tromesečje	26,06	29,48	36,65	30,10	34,38	17,02	23,03	-
	II.	tromesečje	26,78	30,55	39,33	31,50	34,38	17,12	23,43	-
	III.	tromesečje	29,63	32,71	41,56	32,68	36,12	20,40	27,09	-
	IV.	tromesečje	30,22	33,59	42,68	33,45	36,12	23,13	27,23	-
Ruska solata	Ø	1975	11,94	14,97	20,00	11,28	16,70	11,99	10,61	6,42
	I.	tromesečje	11,34	14,45	20,00	10,24	16,70	10,57	9,78	6,00
	II.	tromesečje	11,64	14,85	20,00	11,24	16,70	10,90	9,87	6,33
	III.	tromesečje	12,33	15,20	20,00	11,58	16,70	13,25	11,39	6,33
	IV.	tromesečje	12,45	15,38	20,00	12,08	16,70	13,25	11,39	7,00
Obložena jajca	Ø	1975	12,02	16,29	-	15,10	18,50	10,31	8,46	7,58
	I.	tromesečje	11,76	16,10	-	14,74	18,50	9,93	8,16	7,00
	II.	tromesečje	11,93	16,24	-	15,00	18,50	10,24	8,35	7,33
	III.	tromesečje	12,09	16,27	-	15,00	18,50	10,54	8,59	8,00
	IV.	tromesečje	12,29	16,55	-	15,65	18,50	10,54	8,73	8,00
Šunka z jajci	Ø	1975	20,11	23,10	26,05	22,69	24,91	16,64	16,82	13,17
	I.	tromesečje	18,79	21,36	19,00	21,30	24,91	16,48	15,99	12,00
	II.	tromesečje	19,78	22,83	27,40	21,73	24,91	16,48	16,42	12,67
	III.	tromesečje	20,68	23,77	28,60	23,26	24,91	16,80	17,27	14,00
	IV.	tromesečje	21,19	24,44	29,20	24,49	24,91	16,80	17,60	14,00
Omlet s sirom	Ø	1975	15,54	18,59	27,50	17,74	20,56	13,27	11,73	-
	I.	tromesečje	13,86	16,57	22,67	15,53	19,52	12,40	10,46	-
	II.	tromesečje	14,99	18,04	28,00	16,57	20,90	12,40	11,18	-
	III.	tromesečje	16,49	19,57	29,33	18,82	20,90	14,14	12,64	-
	IV.	tromesečje	16,82	20,16	30,00	20,05	20,90	14,14	12,64	-
Jajčna jed iz treh jajc	Ø	1975	9,51	9,98	12,13	9,89	8,17	9,36	9,32	8,38
	I.	tromesečje	9,24	10,02	12,50	9,89	8,01	9,36	8,89	7,50
	II.	tromesečje	9,51	9,96	12,00	9,89	8,22	9,36	9,36	8,00
	III.	tromesečje	9,65	9,96	12,00	9,89	8,22	9,36	9,51	9,00
	IV.	tromesečje	9,65	9,96	12,00	9,89	8,22	9,36	9,51	9,00
Goveja juha	Ø	1975	4,56	6,81	8,63	7,58	6,22	5,40	4,99	3,58
	I.	tromesečje	4,05	6,29	7,50	7,32	5,68	5,00	4,24	3,00
	II.	tromesečje	4,36	6,82	9,00	7,54	6,33	5,00	4,41	3,33
	III.	tromesečje	4,92	7,06	9,00	7,73	6,44	5,79	4,99	4,00
	IV.	tromesečje	4,92	7,08	9,00	7,73	6,44	5,79	4,99	4,00
Paradižnikova juha	Ø	1975	5,92	7,95	10,53	7,66	6,38	6,69	4,65	3,58
	I.	tromesečje	5,30	7,21	9,01	7,32	5,92	6,20	4,15	3,00
	II.	tromesečje	5,78	7,92	11,04	7,61	6,51	6,20	4,43	3,33
	III.	tromesečje	6,24	8,31	11,04	7,86	6,54	7,15	4,89	4,00
	IV.	tromesečje	6,34	8,34	11,04	7,86	6,54	7,22	5,11	4,00



11. POPREČNE CENE GOSTINSKIH STORITEV PO POSAMEZNIH KATEGORIJAH GOSTINSKIH OBJEKTOV  
1975 (nadaljevanje)

										din
			Skupaj	Hoteli skupaj	Hoteli A kategorije	Hoteli B kategorije	Hoteli C kategorije	Hoteli D kategorije	Restavracije in gostilne	Samopost. restavracije
Zelenavna juha	∅	1975	4,81	7,56	12,98	7,05	5,87	6,62	4,80	3,58
	I.	tromesečje	4,28	6,84	11,12	6,51	5,34	6,14	4,46	3,00
	II.	tromesečje	4,60	7,40	13,46	6,70	5,90	6,14	4,63	3,33
	III.	tromesečje	5,15	7,99	13,66	7,49	6,12	7,06	5,00	4,00
	IV.	tromesečje	5,19	8,00	13,66	7,49	6,12	7,14	5,12	4,00
GOTOVA JEDILA										
Kuhana govedina z oblogo	∅	1975	26,61	31,23	30,50	32,87	32,98	24,39	24,27	15,25
	I.	tromesečje	25,25	30,08	30,00	31,20	32,35	23,04	22,78	13,50
	II.	tromesečje	25,48	30,36	30,00	31,84	32,42	23,04	22,84	14,50
	III.	tromesečje	27,52	32,11	30,80	34,04	33,57	25,57	25,15	16,50
	IV.	tromesečje	28,18	32,36	31,20	34,40	33,57	25,89	26,30	16,50
Goveji golaž	∅	1975	15,83	19,74	-	20,46	19,21	15,45	15,79	9,17
	I.	tromesečje	14,88	18,82	-	19,69	17,76	14,46	14,88	8,00
	II.	tromesečje	15,23	19,01	-	19,92	17,76	14,68	15,22	8,67
	III.	tromesečje	16,23	19,92	-	20,24	20,63	16,09	16,19	10,00
	IV.	tromesečje	16,96	21,22	-	21,98	20,70	16,58	16,87	10,00
Sesekljan zrezek s pire krompirjem	∅	1975	14,08	20,89	-	33,53	19,19	11,53	16,41	11,58
	I.	tromesečje	12,93	20,17	-	33,12	18,29	10,70	15,33	10,30
	II.	tromesečje	13,52	20,21	-	33,12	18,29	10,80	15,97	11,03
	III.	tromesečje	14,85	21,48	-	33,94	20,09	12,00	16,77	12,50
	IV.	tromesečje	15,01	21,70	-	33,94	20,09	12,60	17,56	12,50
Telečji paprikaš	∅	1975	19,79	21,27	-	24,33	23,48	15,66	17,75	-
	I.	tromesečje	18,83	20,26	-	23,52	22,16	14,90	16,85	-
	II.	tromesečje	19,24	20,61	-	24,60	22,23	15,05	17,34	-
	III.	tromesečje	20,47	22,02	-	24,60	24,76	16,08	18,34	-
	IV.	tromesečje	20,62	22,18	-	24,60	24,76	16,59	18,47	-
Srbski pasulj z mesom	∅	1975	16,06	18,20	-	22,69	23,65	12,11	15,73	-
	I.	tromesečje	15,07	16,87	-	20,86	20,52	12,07	14,80	-
	II.	tromesečje	15,75	17,81	-	23,30	20,95	12,12	15,43	-
	III.	tromesečje	16,47	19,06	-	23,30	26,56	12,12	16,07	-
	IV.	tromesečje	16,94	19,06	-	23,30	26,56	12,12	16,62	-
Džuveč s svinjskim mesom	∅	1975	21,72	28,68	27,00	30,07	29,50	20,00	21,44	9,17
	I.	tromesečje	20,24	27,47	27,00	28,90	27,00	20,00	19,71	8,00
	II.	tromesečje	20,88	27,72	27,00	29,43	27,00	20,00	20,57	8,67
	III.	tromesečje	22,79	29,57	27,00	30,57	32,00	20,00	22,70	10,00
	IV.	tromesečje	22,96	29,95	27,00	31,36	32,00	20,00	22,79	10,00
Telečja rižota	∅	1975	16,08	21,82	30,00	24,62	22,33	14,30	15,54	9,17
	I.	tromesečje	14,78	20,52	30,00	22,39	21,17	13,68	14,17	8,00
	II.	tromesečje	15,27	20,94	30,00	23,55	21,17	13,68	14,63	8,67
	III.	tromesečje	16,94	22,69	30,00	25,75	23,42	14,92	16,40	10,00
	IV.	tromesečje	17,33	23,11	30,00	26,80	23,57	14,92	16,96	10,00
Stročji fižol z mesom	∅	1975	18,71	20,18	-	29,04	18,00	28,00	16,62	-
	I.	tromesečje	13,86	11,00	-	-	11,00	-	15,00	-
	II.	tromesečje	13,86	11,00	-	-	11,00	-	15,00	-
	III.	tromesečje	16,16	28,72	-	28,09	32,00	26,00	22,47	-
	IV.	tromesečje	20,97	30,00	-	30,00	-	30,00	14,00	-

11. POPREČNE CENE GOSTINSKIH STORITEV PO POSAMEZNIH KATEGORIJAH GOSTINSKIH OBJEKTOV  
1975 (nadaljevanje)

		din							
		Skupaj	Hoteli skupaj	Hoteli A kategorije	Hoteli B kategorije	Hoteli C kategorije	Hoteli D kategorije	Restavracije in gostilne	Samopost. restavracije
Sarma	Ø 1975	14,10	22,41	-	27,42	30,17	16,84	16,47	10,33
	I. tromesečje	12,53	21,13	-	24,33	28,00	14,84	16,05	8,00
	II. tromesečje	11,99	19,00	-	27,00	-	14,00	14,00	9,33
	III. tromesečje	15,85	25,33	-	28,33	32,00	22,00	17,13	12,00
	IV. tromesečje	16,04	24,16	-	30,00	30,50	16,54	18,69	12,00
PEČENKE IN JEDI PO NAROČILU									
Prašičja pečenka	Ø 1975	38,29	38,29	-	50,00	33,50	-	44,00	-
	I. tromesečje	35,80	35,80	-	50,00	30,00	-	-	-
	II. tromesečje	35,80	35,80	-	50,00	30,00	-	-	-
	III. tromesečje	40,77	40,77	-	50,00	37,00	-	44,00	-
	IV. tromesečje	40,77	40,77	-	50,00	37,00	-	44,00	-
Svinjska pečenka	Ø 1975	20,70	30,23	35,00	31,54	30,19	22,98	23,67	11,17
	I. tromesečje	19,18	28,55	35,00	29,35	28,71	21,91	21,90	10,00
	II. tromesečje	19,59	28,88	35,00	29,82	28,75	22,19	22,11	10,67
	III. tromesečje	21,74	31,54	35,00	33,06	31,67	23,65	24,75	12,00
	IV. tromesečje	22,30	32,13	35,00	33,92	31,61	24,17	25,91	12,00
Telečja pečenka	Ø 1975	30,03	33,12	40,00	33,31	33,44	25,75	24,83	-
	I. tromesečje	28,29	31,38	40,00	31,21	31,64	24,93	24,35	-
	II. tromesečje	28,83	32,15	40,00	32,17	32,29	24,93	24,59	-
	III. tromesečje	31,17	34,18	40,00	34,51	34,92	26,31	27,34	-
	IV. tromesečje	31,81	34,79	40,00	35,35	34,92	26,81	23,03	-
Ocvrt piščanec	Ø 1975	23,74	31,58	40,96	32,40	28,26	25,19	29,09	14,75
	I. tromesečje	21,79	29,95	38,80	30,71	26,85	23,92	26,59	13,00
	II. tromesečje	22,46	30,54	39,28	32,06	26,85	23,92	26,69	14,00
	III. tromesečje	25,19	32,64	42,16	33,13	29,67	26,28	31,15	16,00
	IV. tromesečje	25,52	33,18	43,60	33,70	29,67	26,64	31,73	16,00
Čevapčiči	Ø 1975	1,64	3,06	3,64	3,16	2,76	2,73	2,37	1,10
	I. tromesečje	1,48	2,85	3,27	3,00	2,32	2,56	2,20	0,95
	II. tromesečje	1,58	2,97	3,60	3,09	2,33	2,62	2,28	1,05
	III. tromesečje	1,74	3,18	3,80	3,22	3,70	2,85	2,46	1,20
	IV. tromesečje	1,77	3,25	3,90	3,33	2,70	2,87	2,53	1,20
Ražnjiči	Ø 1975	7,58	11,31	12,58	10,91	10,92	10,88	8,13	4,25
	I. tromesečje	6,90	10,41	11,35	10,34	10,32	9,75	7,52	3,67
	II. tromesečje	7,19	10,72	11,92	10,71	10,33	9,82	7,74	4,00
	III. tromesečje	8,05	11,92	13,20	11,20	11,51	11,96	8,52	4,67
	IV. tromesečje	8,17	12,14	13,84	11,38	11,51	11,98	8,72	4,67
Dunajski zrezek	Ø 1975	26,99	38,49	43,51	37,24	39,50	35,07	29,65	11,17
	I. tromesečje	25,23	36,04	40,17	35,81	34,95	32,83	28,14	10,00
	II. tromesečje	26,24	37,46	42,60	36,32	39,39	32,83	28,98	10,67
	III. tromesečje	28,06	39,95	45,03	38,12	41,83	37,24	30,43	12,00
	IV. tromesečje	28,44	40,49	46,24	38,71	41,83	37,37	31,04	12,00
Naravni zrezek	Ø 1975	28,75	38,32	42,97	37,48	39,84	34,34	29,90	11,17
	I. tromesečje	26,90	35,83	40,15	35,81	35,24	32,06	28,36	10,00
	II. tromesečje	28,01	37,37	42,20	36,63	39,95	32,06	29,24	10,67
	III. tromesečje	29,82	39,80	44,25	38,45	42,09	36,54	30,61	12,00
	IV. tromesečje	30,28	40,29	45,28	39,04	42,09	36,68	31,40	12,00



11. POPREČNE CENE GOSTINSKIH STORITEV PO POSAMEZNIH KATEGORIJAH GOSTINSKIH OBJEKTOV  
1975 (nadaljevanje)

									din	
		Skupaj	Hoteli skupaj	Hoteli A kategorije	Hoteli B kategorije	Hoteli C kategorije	Hoteli D kategorije	Restavracije in gostilne	Samopost. restavracije	
<b>PRIKUHE</b>										
Pražen krompir	∅ 1975	5,06	5,97	7,78	6,57	5,83	4,31	4,58	4,08	
	I. tromesečje	4,66	5,59	7,78	5,94	5,56	4,22	4,18	3,50	
	II. tromesečje	4,87	5,84	7,78	6,23	5,89	4,31	4,36	3,83	
	III. tromesečje	5,22	6,04	7,78	6,65	5,93	4,36	4,78	4,50	
	IV. tromesečje	5,49	6,41	7,78	7,47	5,93	4,33	5,01	4,50	
Fižol v prikuhi	∅ 1975	6,11	6,69	8,00	7,02	6,79	4,65	5,82	4,08	
	I. tromesečje	5,36	6,18	8,00	6,08	6,23	4,51	4,56	3,50	
	II. tromesečje	6,04	6,53	8,00	6,78	6,50	4,61	6,01	3,83	
	III. tromesečje	6,43	6,88	8,00	7,27	7,21	4,74	6,34	4,50	
	IV. tromesečje	6,59	7,15	8,00	7,96	7,21	4,74	6,37	4,50	
Mešana zelenjava	∅ 1975	5,86	7,26	8,00	7,91	7,18	4,57	5,38	4,08	
	I. tromesečje	5,34	6,83	8,00	6,94	6,93	4,47	4,72	3,50	
	II. tromesečje	5,54	6,97	8,00	7,29	6,93	4,52	4,89	3,83	
	III. tromesečje	6,18	7,44	8,00	8,21	7,44	4,64	5,92	4,50	
	IV. tromesečje	6,36	7,79	8,00	9,19	7,44	4,64	5,99	4,50	
Grah v zrnju	∅ 1975	6,06	7,16	8,70	7,51	7,12	5,51	6,04	4,08	
	I. tromesečje	5,58	6,78	8,70	6,87	6,64	5,35	5,51	3,50	
	II. tromesečje	5,96	7,12	8,70	7,30	7,27	5,42	5,96	3,83	
	III. tromesečje	6,31	7,34	8,70	7,85	7,28	5,63	6,26	4,50	
	IV. tromesečje	6,39	7,39	8,70	8,02	7,28	5,63	6,44	4,50	
Testenine	∅ 1975	4,99	6,16	-	6,89	6,59	4,30	4,84	4,08	
	I. tromesečje	4,32	5,69	-	6,03	6,26	4,26	4,37	3,50	
	II. tromesečje	4,68	6,22	-	6,94	6,69	4,32	4,61	3,83	
	III. tromesečje	5,16	6,38	-	7,30	6,72	4,32	5,07	4,50	
	IV. tromesečje	5,83	6,38	-	7,30	6,72	4,32	5,31	4,50	
Dušen riž	∅ 1975	5,31	6,11	5,63	6,77	6,60	4,34	4,76	4,08	
	I. tromesečje	4,88	5,75	5,63	6,08	6,23	4,26	4,30	3,50	
	II. tromesečje	5,21	6,10	5,63	6,69	6,70	4,32	4,60	3,83	
	III. tromesečje	5,50	6,25	5,63	7,04	6,75	4,40	4,95	4,50	
	IV. tromesečje	5,65	6,34	5,63	7,30	6,75	4,40	5,20	4,50	
Ocvrt krompir	∅ 1975	5,29	6,84	7,34	7,12	6,73	5,48	5,21	4,08	
	I. tromesečje	4,76	6,36	7,34	6,49	6,34	4,93	4,68	3,50	
	II. tromesečje	5,12	6,74	7,34	6,99	6,85	5,00	5,07	3,83	
	III. tromesečje	5,60	7,10	7,34	7,45	6,88	6,00	5,46	4,50	
	IV. tromesečje	5,69	7,16	7,34	7,58	6,88	6,00	5,66	4,50	
<b>SOLATE</b>										
Krompirjeva solata	∅ 1975	5,50	6,29	6,21	6,94	6,04	5,34	5,56	4,08	
	I. tromesečje	5,11	6,00	6,21	6,51	5,73	5,17	5,20	3,50	
	II. tromesečje	5,35	6,28	6,21	6,94	6,12	5,17	5,34	3,83	
	III. tromesečje	5,71	6,37	6,21	7,02	6,15	5,45	5,78	4,50	
	IV. tromesečje	5,83	6,52	6,21	7,32	6,17	5,59	5,95	4,50	
Mešana solata	∅ 1975	6,22	7,55	7,80	7,77	7,07	7,06	5,62	4,08	
	I. tromesečje	5,86	7,33	7,80	7,48	6,82	6,69	5,19	3,50	
	II. tromesečje	5,99	7,42	7,80	7,70	6,82	6,69	5,29	3,83	
	III. tromesečje	6,41	7,71	7,80	7,92	7,32	7,43	5,76	4,50	
	IV. tromesečje	6,63	7,74	7,80	8,00	7,32	7,43	6,26	4,50	

11. POPREČNE CENE GOSTINSKIH STORITEV PO POSAMEZNIH KATEGORIJAH GOSTINSKIH OBJEKTOV  
1975 (nadaljevanje)

									din
		Skupaj	Hoteli skupaj	Hoteli A kate-gorije	Hoteli B kate-gorije	Hoteli C kate-gorije	Hoteli D kate-gorije	Restavracije in gostilne	Samopost. restavracije
Zelena solata	Ø 1975	5,46	6,91	7,04	7,29	6,77	6,00	5,43	4,08
	I. tromesečje	5,07	6,65	7,04	6,97	6,24	5,65	5,11	3,50
	II. tromesečje	5,27	6,82	7,04	7,28	6,57	5,65	5,22	3,83
	III. tromesečje	5,70	7,06	7,04	7,46	7,15	6,12	5,57	4,50
	IV. tromesečje	5,81	7,13	7,04	7,46	7,15	6,59	5,84	4,50
Paradižnikova solata	Ø 1975	6,93	7,41	6,94	7,64	7,76	7,41	6,93	4,95
	I. tromesečje	6,72	7,30	6,94	7,55	7,33	7,58	6,93	3,50
	II. tromesečje	6,90	7,50	6,94	7,60	8,05	7,69	6,92	4,33
	III. tromesečje	7,02	7,38	6,94	7,60	7,84	7,02	6,88	6,00
	IV. tromesečje	7,11	7,49	6,94	7,82	7,84	7,38	6,99	6,00
Rdeča pesa v solati	Ø 1975	5,97	6,71	6,33	7,48	6,76	5,48	5,49	4,08
	I. tromesečje	5,64	6,44	6,33	7,19	6,01	5,17	5,18	3,50
	II. tromesečje	5,83	6,63	6,33	7,46	6,55	5,17	5,30	3,83
	III. tromesečje	6,17	6,85	6,33	7,57	7,23	5,67	5,73	4,50
	IV. tromesečje	6,24	6,94	6,33	7,73	7,26	5,92	5,77	4,50
Zeljnata solata	Ø 1975	5,72	6,92	7,28	7,54	6,85	5,27	5,44	4,08
	I. tromesečje	5,33	6,64	7,28	7,24	6,03	5,15	5,15	3,50
	II. tromesečje	5,58	6,88	7,28	7,54	6,56	5,15	5,32	3,83
	III. tromesečje	5,97	7,14	7,28	7,61	7,40	5,39	5,63	4,50
	IV. tromesečje	6,01	7,21	7,28	7,77	7,41	5,39	5,68	4,50
Palačinke	Ø 1975	5,32	6,77	5,00	7,11	10,01	4,54	4,10	2,39
	I. tromesečje	4,84	6,26	5,00	6,95	7,57	4,05	3,64	2,00
	II. tromesečje	5,17	6,64	5,00	7,03	9,79	4,05	3,92	2,22
	III. tromesečje	5,57	7,04	5,00	7,11	11,35	5,03	4,32	2,67
	IV. tromesečje	5,71	7,16	5,00	7,35	11,36	5,03	4,52	2,67
Beli in pol beli kruh	Ø 1975	0,90	0,91	1,00	0,96	0,85	0,95	0,91	0,90
	I. tromesečje	0,90	0,90	1,00	0,93	0,86	0,95	0,90	0,90
	II. tromesečje	0,90	0,90	1,00	0,93	0,86	0,95	0,91	0,90
	III. tromesečje	0,91	0,92	1,00	0,98	0,86	0,95	0,92	0,90
	IV. tromesečje	0,92	0,95	1,00	1,00	0,85	0,95	0,93	0,90
Črni kruh	Ø 1975	0,84	0,78	1,00	0,73	0,70	0,83	0,87	-
	I. tromesečje	0,81	0,77	1,00	0,70	0,70	0,83	0,83	-
	II. tromesečje	0,81	0,77	1,00	0,70	0,70	0,83	0,83	-
	III. tromesečje	0,87	0,78	1,00	0,74	0,70	0,83	0,92	-
	IV. tromesečje	0,88	0,80	1,00	0,80	0,70	0,83	0,93	-
ALKOHOLNE PIJAČE									
Pivo, steklenica	Ø 1975	7,58	8,84	10,54	9,37	9,11	7,30	7,17	6,46
	I. tromesečje	6,84	7,82	9,45	8,40	7,68	6,65	6,50	6,13
	II. tromesečje	7,51	8,73	9,62	9,19	9,38	7,19	7,09	6,53
	III. tromesečje	7,93	9,38	11,37	9,89	9,70	7,68	7,48	6,60
	IV. tromesečje	8,05	9,46	11,74	10,02	9,70	7,68	7,63	6,60
Vino, namizno	Ø 1975	37,04	43,43	48,03	47,18	39,44	35,62	32,89	28,33
	I. tromesečje	33,09	39,33	44,51	42,10	35,39	32,57	28,99	25,00
	II. tromesečje	35,51	41,57	44,51	43,88	40,17	34,95	31,66	26,33
	III. tromesečje	39,30	46,09	50,65	51,07	41,10	37,48	35,01	29,00
	IV. tromesečje	40,28	46,73	52,45	51,70	41,10	37,48	35,92	33,00



11. POPREČNE CENE GOSTINSKIH STORITEV PO POSAMEZNIH KATEGORIJAH GOSTINSKIH OBJEKTOV  
1975 (nadaljevanje)

		din							
		Skupaj	Hoteli skupaj	Hoteli A kate-gorije	Hoteli B kate-gorije	Hoteli C kate-gorije	Hoteli D kate-gorije	Restavracije in gostilne	Samopost. restavracije
Žganje 40%	Ø 1975	6,79	8,69	10,50	9,58	8,36	5,89	5,93	5,35
	I. tromesečje	5,80	7,56	9,16	8,89	6,28	5,13	4,92	5,00
	II. tromesečje	6,24	8,13	9,42	8,89	8,59	5,45	5,36	5,00
	III. tromesečje	7,30	9,22	11,25	9,82	9,17	6,41	6,49	5,50
	IV. tromesečje	7,82	9,85	12,17	10,75	9,42	6,60	6,97	5,92
Vinjak s sodo	Ø 1975	8,05	9,48	12,10	10,68	8,03	6,93	7,01	7,20
	I. tromesečje	6,93	8,19	10,66	9,61	6,08	6,26	5,93	6,70
	II. tromesečje	7,38	8,70	10,77	9,68	7,66	6,46	6,41	6,70
	III. tromesečje	8,72	10,29	13,36	11,35	8,97	7,32	7,62	7,70
	IV. tromesečje	9,20	10,77	13,61	12,08	9,42	7,68	8,10	7,71
Domači brendy (konjak)	Ø 1975	5,82	6,91	8,32	7,41	6,69	4,70	4,98	5,00
	I. tromesečje	5,18	6,13	7,78	6,92	5,12	4,20	4,39	5,00
	II. tromesečje	5,68	6,67	7,78	7,03	6,86	4,53	4,91	5,00
	III. tromesečje	6,16	7,42	8,84	7,81	7,44	5,05	5,23	5,00
	IV. tromesečje	6,26	7,44	8,91	7,89	7,36	5,05	5,42	5,00
<b>BREZALKOHOLNE PIJAČE</b>									
Sodovica	Ø 1975	3,67	4,21	5,44	3,34	4,21	3,10	3,00	1,75
	I. tromesečje	3,21	3,57	4,58	3,13	3,23	2,70	2,76	1,75
	II. tromesečje	3,46	3,95	4,86	3,16	4,27	2,93	2,85	1,75
	III. tromesečje	3,98	4,60	6,05	3,48	4,68	3,39	3,20	1,75
	IV. tromesečje	4,05	4,72	6,28	3,61	4,68	3,39	3,20	1,75
Slatina	Ø 1975	7,22	8,42	10,16	6,39	8,29	6,64	5,87	3,50
	I. tromesečje	6,33	7,21	9,00	6,06	5,62	5,91	5,35	3,50
	II. tromesečje	6,82	7,83	9,00	6,17	8,27	6,46	5,68	3,50
	III. tromesečje	7,83	9,24	11,17	6,61	9,65	7,11	6,24	3,50
	IV. tromesečje	7,93	9,41	11,50	6,75	9,65	7,11	6,24	3,50
Malinovec s sodo	Ø 1975	6,61	4,01	5,00	6,69	4,58	2,84	3,02	1,70
	I. tromesečje	3,26	3,68	5,00	6,13	3,93	2,58	2,55	1,70
	II. tromesečje	3,57	3,99	5,00	6,55	4,74	2,76	2,93	1,70
	III. tromesečje	3,80	4,18	5,00	7,05	4,83	3,01	3,30	1,70
	IV. tromesečje	3,80	4,18	5,00	7,05	4,83	3,01	3,30	1,70
Kava, prava turška	Ø 1975	4,67	5,52	6,50	5,98	5,23	4,05	3,85	2,59
	I. tromesečje	4,29	5,18	6,00	5,82	4,21	4,01	3,37	2,57
	II. tromesečje	4,66	5,42	6,00	6,01	5,54	4,02	3,94	2,60
	III. tromesečje	4,85	5,72	7,00	6,05	5,58	4,09	4,02	2,60
	IV. tromesečje	4,88	5,74	7,00	6,05	5,58	4,09	4,07	2,60
Pravi čaj (samo z limono)	Ø 1975	4,26	5,10	6,02	5,71	6,76	3,94	3,60	2,46
	I. tromesečje	3,92	4,77	5,88	5,54	4,81	3,94	3,29	1,50
	II. tromesečje	4,28	5,18	5,88	5,74	7,35	3,94	3,59	2,37
	III. tromesečje	4,36	5,22	6,08	5,79	7,44	3,94	3,67	3,00
	IV. tromesečje	4,47	5,23	6,25	5,79	7,44	3,94	3,87	3,00
Limonada (naravna)	Ø 1975	6,38	7,28	9,95	8,02	5,77	5,14	6,33	1,50
	I. tromesečje	5,95	6,94	8,57	7,93	5,20	4,94	5,76	1,50
	II. tromesečje	6,14	7,03	8,57	8,02	5,53	4,94	6,05	1,50
	III. tromesečje	6,69	7,53	10,95	8,07	6,18	5,34	6,74	1,50
	IV. tromesečje	6,75	7,62	11,71	8,07	6,18	5,34	6,77	1,50

11. POPREČNE CENE GOSTINSKIH STORITEV PO POSAMEZNIH KATEGORIJAH GOSTINSKIH OBJEKTOV  
1975 (nadaljevanje)

din

		Skupaj	Hoteli skupaj	Hoteli A kate-gorije	Hoteli B kate-gorije	Hoteli C kate-gorije	Hoteli D kate-gorije	Restavracije in gostilne	Samopost. restavracije
Kokta	∅ 1975	4,66	5,94	-	7,93	6,52	4,32	4,04	3,66
	I. tromesečje	4,08	5,23	-	6,82	5,46	4,15	3,52	2,50
	II. tromesečje	4,46	5,80	-	7,14	6,73	4,21	3,84	3,17
	III. tromesečje	4,98	6,29	-	8,60	6,91	4,47	4,31	4,50
	IV. tromesečje	5,14	6,45	-	9,19	7,00	4,47	4,49	4,50
PRENOČIŠČA ZA DOMAČE GOSTE									
Prenočišče v sobi z eno posteljo brez kopalnice	∅ 1975	88,18	88,79	-	94,69	85,48	72,69	74,75	-
	I. tromesečje	78,86	79,90	-	85,81	68,17	68,64	56,00	-
	II. tromesečje	86,96	87,23	-	91,29	89,79	73,34	81,00	-
	III. tromesečje	93,70	94,28	-	100,83	92,26	75,46	81,00	-
	IV. tromesečje	93,20	93,75	-	100,83	91,70	73,34	81,00	-
Prenočišče v sobi z dvema posteljami brez kopalnice	∅ 1975	66,03	67,42	-	75,09	67,16	61,18	69,50	-
	I. tromesečje	52,82	59,15	-	65,38	56,16	56,61	53,00	-
	II. tromesečje	67,23	66,79	-	69,39	69,59	62,08	75,00	-
	III. tromesečje	72,50	72,36	-	82,18	72,00	63,87	75,00	-
	IV. tromesečje	71,58	71,39	-	82,80	70,92	62,19	75,00	-
Prenočišče v sobi z eno posteljo s kopalnico	∅ 1975	151,04	151,04	157,49	150,98	102,28	78,80	-	-
	I. tromesečje	136,85	136,85	146,17	134,78	84,84	62,87	-	-
	II. tromesečje	142,20	142,20	146,17	143,18	103,25	79,20	-	-
	III. tromesečje	162,90	162,90	168,82	162,98	116,94	93,93	-	-
	IV. tromesečje	162,24	162,24	168,82	162,98	104,12	79,20	-	-
Prenočišče v sobi z dvema posteljami s kopalnico	∅ 1975	120,55	120,55	139,93	118,33	81,18	75,36	-	-
	I. tromesečje	113,09	113,09	127,55	113,49	71,20	60,37	-	-
	II. tromesečje	115,87	115,87	127,55	115,90	84,20	72,03	-	-
	III. tromesečje	127,00	127,00	152,31	121,97	88,22	99,37	-	-
	IV. tromesečje	126,27	126,27	152,31	121,97	81,11	69,70	-	-



## 12. INDEKSI CEN INDUSTRIJSKIH IZDELKOV PRI PROIZVAJALCU

ø 74 = 100

	1962	1963	1964	1965	1966	1967	1968	1969	1970	1971	1972	1973	1975
SKUPAJ	32	32	34	39	44	45	46	47	53	61	66	75	127
Premogovništvo	17	17	18	26	28	28	30	31	37	50	59	69	137
Naftna industrija	27	27	27	27	29	29	29	29	29	46	56	64	110
Črna metalurgija	22	22	24	28	34	34	34	35	38	55	61	71	129
Barvna metalurgija	26	27	28	37	44	44	44	47	53	59	63	71	122
Nekovinska industrija	25	25	25	32	37	40	39	43	47	52	59	68	134
Kovinska industrija	38	37	38	40	44	47	47	48	55	64	68	79	134
Elektroindustrija	61	60	61	67	66	71	71	71	72	80	83	86	109
Kemična industrija	28	29	32	36	41	43	46	47	52	63	69	76	129
Industrija gradbenega materiala	24	27	30	36	41	43	46	47	52	63	69	76	122
Lesna industrija	32	32	35	37	41	41	45	51	58	61	61	66	128
Papirna industrija	34	35	37	42	43	43	44	44	61	68	71	77	116
Tekstilna industrija	35	36	37	42	47	48	48	49	52	61	68	80	128
Usnjarska industrija	36	36	37	43	48	50	51	53	56	61	72	87	111
Gumarska industrija	51	51	51	50	50	49	49	49	54	61	69	72	126
Živilska industrija	23	24	27	38	46	47	46	47	52	61	69	79	130
Tobačna industrija	47	47	67	53	32	33	35	38	38	49	70	84	129
Izraba gozdov	25	25	28	35	41	41	44	46	54	56	56	67	127

## 13. DESEZONIRANI INDEKSI CEN INDUSTRIJSKIH IZDELKOV PRI PROIZVAJALCU

ø 74 = 100

	I	II	III	IV	V	VI	VII	VIII	IX	X	XI	XII
1973 originalni indeksi	71	71	71	72	72	73	74	76	78	80	81	81
desezonirani indeksi	70	71	71	72	73	73	74	75	77	79	80	81
1974 originalni indeksi	83	83	85	87	92	95	102	109	115	116	116	118
desezonirani indeksi	83	84	86	87	93	95	102	108	114	114	116	119
1975 originalni indeksi	118	121	123	124	127	128	131	131	131	131	131	131
desezonirani indeksi	118	122	124	125	128	128	130	130	130	130	131	132

## 14. INDEKSI CEN INDUSTRIJSKIH IZDELKOV PRI PROIZVAJALCU V LETU 1975

Ø 74 = 100

	Ø leta	I	II	III	IV	V	VI
SKUPAJ	127	119	122	121	123	126	128
Sredstva za delo	115	106	108	108	109	117	118
Reprodukcijski material	128	123	124	122	124	127	129
Blago za široko potrošnjo	131	118	124	126	126	129	129
Elektroenergija	123	128	128	97	97	119	119
Premog	137	112	112	112	125	149	149
Rjav premog	138	113	113	113	118	150	150
Lignit	136	109	109	109	145	145	145
Nafta	110	110	110	110	110	110	110
Bencin 86 okt	109	109	109	109	109	109	109
Plinsko olje D-2	107	107	107	107	107	107	107
Kurilno olje	114	114	114	114	114	114	114
Črna metalurgija	129	129	129	129	129	129	129
Pališasto jeklo	129	129	129	129	129	129	129
Pločevina	130	130	130	130	130	130	130
Vlečena žica	128	128	128	128	128	128	128
Barvasta metalurgija	122	114	121	123	123	123	123
Cinkova pločevina	99	115	97	97	97	97	97
Svinčeni proizvodi	120	114	114	121	121	121	121
Aluminij in proizvodi	132	112	129	134	134	134	134
Medeninasti proizvodi	104	117	117	103	103	103	103
Nekovine	134	112	112	133	134	133	139
Morska sol	125	113	113	113	113	113	134
Surova nepregorna glina	125	104	104	104	120	120	120
Kovine	134	119	122	123	123	128	132
Odlitki sive litine	154	113	113	136	136	136	174
Material za spajanje in pričvrščanje	136	124	124	124	124	124	145
Emajlirana posoda	170	147	147	147	147	147	147
Kmetijsko orodje	139	118	137	137	144	137	137
Tovornjaki	117	104	104	104	104	123	123
Elektroindustrija	109	106	106	106	107	108	110
Enofazni števec	100	100	100	100	100	100	100
Enofazni asinhroni motor	126	114	114	114	114	114	134
Telefonski aparat	100	100	100	100	100	100	100
Aparati za gospodinjstvo	118	113	112	112	118	118	120
Kemična industrija	129	126	126	129	129	130	130
Anorganske kisline	146	117	117	117	117	160	160
Kemijska sredstva za kmetijstvo	122	122	122	122	122	122	122
Komprimirani plini	119	109	109	109	109	109	109
Barve in premazi	148	144	143	151	151	151	151
Mila	110	110	110	110	110	110	110
Zdravila	112	111	111	112	112	112	112



14. INDEKSI CEN INDUSTRIJSKIH IZDELKOV PRI PROIZVAJALCU V LETU 1975  
(nadaljevanje)

Ø 74 = 100

	VII	VIII	IX	X	XI	XII
SKUPAJ	130	131	132	132	131	131
Sredstva za delo	118	118	119	119	119	119
Reprodukcijski material	130	130	134	134	130	130
Blago za široko potrošnjo	135	136	136	136	136	136
Elektroenergija	119	119	157	157	119	119
Premog	149	149	149	149	149	149
Rjaví premog	150	150	150	150	150	150
Lignit	145	145	145	145	145	145
Nafta	110	110	110	110	110	110
Bencin 86 okt	109	109	109	109	109	109
Plinsko olje, D-2	107	107	107	107	107	107
Kuriino olje	114	114	114	114	114	114
Črna metalurgija	129	129	129	129	129	129
Paličasto jeklo	129	129	129	129	129	129
Pločevina	130	130	130	130	130	130
Vlečena žica	128	128	128	128	128	128
Barvasta metalurgija	123	123	123	123	123	123
Cinkova pločevina	97	97	97	97	97	97
Svinčeni proizvodi	121	121	121	121	121	121
Aluminij in proizvodi	134	134	134	134	134	134
Medeninasti proizvodi	103	103	103	99	99	99
Nekovine	140	140	140	140	140	142
Morska sol	134	134	134	134	134	134
Surova nepregorna glina	136	136	136	136	136	153
Kovine	142	142	143	143	143	143
Odlitki sive litine	174	174	174	174	174	174
Material za spajanje in pričvrščanje	145	145	145	145	145	145
Emajlirana posoda	192	192	192	192	192	192
Kmetijsko orodje	138	138	146	146	146	146
Tovornjaki	123	123	123	123	123	123
Elektroindustrija	110	110	110	110	110	110
Enofazni števec	100	100	100	100	100	100
Enofazni asinhroni motor	134	134	134	134	134	134
Telefonski aparat	100	100	100	100	100	100
Aparati za gospodinjstvo	120	120	120	120	120	120
Kemična industrija	131	131	130	130	130	127
Anorganske kisline	160	160	160	160	160	160
Kemijska sredstva za kmetijstvo	122	122	122	122	120	120
Komprimirani plini	129	129	129	129	129	129
Barve in premazi	151	151	148	148	148	140
Mila	110	110	110	110	110	110
Zdravila	112	112	112	112	112	112

14. INDEKSI CEN INDUSTRIJSKIH IZDELKOV PRI PROIZVAJALCU V LETU 1975  
(nadaljevanje)

Ø 74 = 100

	Ø leta	I	II	III	IV	V	VI
<b>Gradbeni material</b>	122	114	114	115	124	124	124
Cement	121	107	107	107	125	125	125
Votla opeka	121	117	117	117	117	117	117
Betonski bloki	129	129	129	129	129	129	129
Hidrirano apno	131	115	115	134	134	134	134
Strešna lepenka	132	133	132	133	132	132	132
<b>Lesna industrija</b>	128	126	128	128	128	128	128
Žagan les	124	124	124	124	124	124	124
Panel plošče	117	117	117	117	117	117	117
Pohištvo	138	126	139	139	139	139	139
<b>Papirna industrija</b>	116	109	109	109	109	116	116
Solfitna celuloza	139	122	122	122	122	122	122
Lesovina	134	121	121	121	121	121	121
Papir	112	105	105	105	105	116	116
<b>Tekstilna industrija</b>	128	115	129	129	129	129	129
Bombažna kardirana preja	133	133	133	133	133	133	133
Tkanine	128	111	129	129	129	129	129
Moške nogavice	107	107	107	107	107	107	107
Moške srajce	124	115	125	125	125	125	125
<b>Industrija usnja in obutve</b>	111	105	105	106	106	108	108
Usnje za obutev	107	102	102	102	103	102	103
Tehnično usnje	149	141	141	141	141	141	141
Obutev	108	100	100	100	100	109	109
<b>Gumarska industrija</b>	126	114	114	114	135	135	135
Avtomobilski plašči	126	114	114	114	135	135	135
Avtomobilske zračnice	126	114	114	114	135	135	135
Plašči za moped	125	114	114	114	135	135	135
<b>Živilska industrija</b>	130	123	125	126	126	129	129
Mlevski izdelki	127	127	127	127	127	127	127
Mlečni izdelki	122	105	105	105	105	127	127
Mesni izdelki	109	100	100	100	100	100	100
Svinjska mast	136	100	139	139	139	139	139
Ribje konzerve	131	126	126	126	126	126	126
Proizvodi iz sadja	140	140	140	140	140	140	140
Pivo	148	130	150	150	150	150	150
<b>Tobačna industrija</b>	129	108	108	134	134	134	134
<b>Izraba gozdov</b>	127	126	126	126	126	126	126
Hlodi za žago	120	120	120	120	120	120	120
Jamski les	144	142	142	142	142	142	142
Celulozni les	148	145	145	145	145	145	145
Drva bukova	131	129	129	129	129	129	129



## 14. INDEKSI CEN INDUSTRIJSKIH IZDELKOV PRI PROIZVAJALCU V LETU 1975

(nadaljevanje)

Ø 74 = 100

	IV	V	VI	VII	VIII	IX	X	XI	XII
<b>Gradbeni material</b>				124	124	127	127	127	127
Cement				125	125	125	125	125	125
Volta opeka				117	117	129	129	129	129
Betonski bloki				129	129	129	129	129	129
Hidrirano apno				134	134	134	134	134	134
Strešna lepenka				132	132	132	132	132	132
<b>Lesna industrija</b>				128	128	128	128	128	128
Žagan les				124	124	124	124	124	124
Panel plošče				117	117	117	117	117	117
Pohištvo				139	139	139	139	139	139
<b>Papirna industrija</b>				120	121	121	121	121	121
Sulfitna celuloza				155	155	155	155	155	155
Lesovina				121	152	152	152	152	152
Papir				116	116	116	116	116	116
<b>Tekstilna industrija</b>				129	129	129	129	129	129
Bombažna kardirana preja				133	133	133	133	133	133
Tkanine				129	129	129	129	129	129
Moške nogavice				107	107	107	107	107	107
Moške srajce				125	125	125	125	125	125
<b>Industrija usnja in obutve</b>				113	114	114	117	117	119
Usnje za obutev				109	111	111	116	111	114
Tehnično usnje				156	156	156	156	156	156
Obutev				109	109	109	109	122	122
<b>Gumarska industrija</b>				135	125	125	125	125	125
Avtomobilski plašči				135	125	125	125	125	125
Avtomobilske zračnine				135	125	125	125	125	125
Plašči za moped				135	124	124	124	124	124
<b>Živilska industrija</b>				129	134	134	134	134	134
Mlevski izdelki				127	127	127	127	127	127
Mlečni izdelki				132	132	132	132	132	132
Mesni izdelki				100	122	122	122	122	122
Svinjska mast				139	139	139	139	139	139
Ribje konzerve				126	139	139	139	139	139
Proizvodi iz sadja				140	140	140	140	140	140
Pivo				150	150	150	150	150	150
<b>Tobačna industrija</b>				134	134	134	134	134	134
<b>Izraba gozdov</b>				126	126	126	126	126	126
Hlodi za žago				120	120	120	120	120	120
Jamski les				142	142	142	142	142	168
Celulozni les				145	145	145	145	145	184
Drva bukova				129	129	129	129	129	150

15. POPREČNE PRODAJNE CENE INDUSTRIJSKIH PROIZVODOV PRI PROIZVAJALCIH 1975

		Letna poprečna cena v din			Letna poprečna cena v din
<b>Premog</b>					
Rjav premog (oreh)	t	398,62			
Lignit (kocke)	t	226,43			
<b>Črna metalurgija</b>					
Surovo železo sivo	t	2 675,10			
Paličasto jeklo	t	4 632,86			
Fino paličasto jeklo	t	5 137,24			
Konstruktivska debela pločevina	t	5 870,00			
Kotlovska debela pločevina	t	6 391,90			
Srednja pločevina	t	8 502,90			
Hladno valjani trakovi	t	10 138,50			
Črna žica	kg	6,92			
Pocinkana žica	kg	8,71			
Valjana žica	kg	5,23			
Vlačeno jeklo, okroglo	kg	11,95			
<b>Borvasta metalurgija</b>					
Ferokrom (CR-62-70)	kg	18,00			
Aluminij v bloku 99,5%	kg	14,44			
Raфинirani svinec	kg	11,18			
Živo srebro refinirano	kg	186,00			
Svinčene odvodne cevi	kg	14,67			
Aluminijaste cevi	kg	35,27			
Cinkova pločevina	kg	28,04			
Svinčena pločevina, tanka	kg	13,32			
Pločevina iz aluminija, debela	kg	24,29			
Aluminijasti trakovi	kg	24,78			
Medeninasta palica	kg	37,72			
<b>Nekovinska</b>					
Skodelica za črno kavo	kos	9,27			
Surova nepregorljiva glina	kos	95,82			
<b>Kovinska</b>					
Elektrode za varjenje	kg	9,49			
Odlitek sive litine	kg	9,20			
Radiator	kos	142,53			
Tovornjak	kos	91 161,33			
Žensko kolo	kos	637,50			
Motorno kolo	kos	3 931,83			
<b>Kosa kovana</b>					
					63,86
<b>Navadni žblji 3,4/80 mm</b>					
	kg				7,95
<b>Elektrovarjene ploščate verige</b>					
	kg				12,73
<b>Kopalne kadi, emajlirane</b>					
	kos				603,17
<b>Emajliran lonec, 2,5 litrski</b>					
	kos				20,33
<b>Škatle za konzerve</b>					
	kos				2,07
<b>Elektroindustrija</b>					
<b>Stikalo pod ometom</b>					
	kos				5,87
<b>Enofazni asinhroni motor</b>					
	kos				1 823,25
<b>Enofazni števec</b>					
	kos				123,00
<b>Likalnik, z regulatorjem</b>					
	kos				184,74
<b>Bojler</b>					
	kos				980,20
<b>Hladilnik kompresorski</b>					
	kos				1 739,83
<b>Baterija žepna</b>					
	kos				3,22
<b>Kemična</b>					
<b>Solna kislina</b>					
	t				1 366,67
<b>Kalcijev karbid</b>					
	t				4 578,00
<b>Litopon</b>					
	kg				6,23
<b>Mešano gnojilo NPK/4-14-11/</b>					
	t				1 794,80
<b>Komprimiran kisik</b>					
	kg				4,98
<b>Komprimiran acetilen</b>					
	kg				36,94
<b>Kožni klej, normalni</b>					
	kg				10,38
<b>Laneni firnež</b>					
	kg				17,33
<b>Oljnata barva, bela</b>					
	kg				14,60
<b>Brezbarvni lak</b>					
	kg				20,30
<b>Beli emalj</b>					
	kg				17,23
<b>Milo za pranje s 60% maščobe</b>					
	kg				11,50
<b>Phenalgol</b>					
	10 kosov				1,37
<b>Gradbeni material</b>					
<b>Opeka votla</b>					
	tisoč				900,00
<b>Strešna opeka v normal. formatu</b>					
	kosov				1 843,33
<b>Apno - negašeno</b>					
	kg				0,50
<b>Hidrirano apno</b>					
	kg				0,57
<b>Strešna lepenka 120/125</b>					
	zvitok				71,63
<b>Portland cement PC 350</b>					
	t				485,70



15. POPREČNE PRODAJNE CENE INDUSTRIJSKIH PROIZVODOV PRI PROIZVAJALCIH-1975  
(nadaljevanje)

		Letna poprečna cena v din			Letna poprečna cena v din
Lesna			Ženski nizki čevlji z dvoj- nimi podplati		par 184,96
Žagan jelov les	m3	1 292,00	Ženske rokavice		par 147,70
Bukov furnir	m3	7 865,00	Goveji boks		m2 185,63
Vezane bukove plošče	m3	4 280,00	Goveje usnje HTZ		m2 67,53
Panel plošče	m3	2 520,00	Gumarska		
Lesonitne plošče	m2	16,00	Avtomobilski plašči za to- vornjake		kos 1 201,11
Dvodelna omara	kos	2 503,00	Avtomobilske zračnice za tovornjake		kos 94,30
Ladijski pod	m2	51,00	Plašči za moped		kos 52,05
Papirna			Zračnine za moped		kos 21,22
Celuloza	t	5 625,00	Živilska		
Bela lesovina	t	3 764,17	Bele testenine z jajci		kg 9,51
Brezlesni pisalni papir	kg	16,50	Mešana marmelada		kg 12,18
Brezlesni tiskani papir	kg	13,00	Kavovina Proja		kg 10,44
Roto papir	kg	5,16	Jedilna čokolada		kg 45,25
Ovojni papir	kg	4,95	Suho svinjsko meso		kg 43,80
Karton triplex	kg	6,20	Tirolska salama		kg 28,09
Bela lepenka	kg	3,62	Svinjska mast		kg 10,75
Tekstilna			Kvas		kg 7,28
Bombažna kardirana preja	kg	41,20	Bonboni drops		kg 18,03
Konopljina preja	kg	28,30	Alkoholni kos		kg 6,81
Sukanec za šivanje, 200m	kos	1,59	Slivovka naravna		l 22,69
Tkanina za srajce	m	23,10	Konjak 40%		l 17,02
Poplin za ženske bluže	m	18,90	Sardine v olju		škatla 3,54
Brisača	m	24,34	Pivo		l 3,66
Beljeno posteljno platno (145 cm širine)	m	21,95	Tobačna		
Podloga iz umetne svile	m	20,58	Cigarete "Zeta"		20 kosov 1,28
Moške nogavice iz sintetične tkanine	par	5,35	Cigarete "Drava" kart.		20 kosov 1,15
Moške spodnje hlače kratke	kos	31,89	Cigarete "Morava"		20 kosov 1,52
Moška srajca bombaž-sintetika	kos	100,53	Izraba gozdov		
Usnje in obutev			Bukovi hlodi		m3 450,00
Usnje za podplate II. vrste	kg	59,83	Smrekovi hlodi		m3 590,00
Oblačilni velur	m2	138,60	Jamski les iglavcev		m3 385,83
Usnje za podlogo II. vrste	m2	69,80	Celulozni les iglavcev		m3 497,49
Usnje za jermenje	kg	125,00	Bukova drva A/B razred		prm 183,33
Moški nizki čevlji z dvojnimi podplati	par	254,22			

## 16. POPREČNE ODKUPNE CENE KMETIJSKEGA BLAGA 75

		din						
		Letna Ø cena	I	II	III	IV	V	VI
<b>ŽITA</b>								
Pšenica in rž	kg	2,29	2,07	2,20	2,19	2,11	2,10	2,12
Oves	kg	3,00	-	-	-	-	-	3,00
Koruzna suha v zrnu	kg	2,71	2,70	2,64	2,51	3,16	2,84	2,76
<b>VRTNINE</b>								
Krompir	kg	1,73	1,08	1,04	1,09	1,11	1,22	2,16
Fižol	kg	11,17	10,80	10,69	10,01	9,77	9,65	7,81
Čebula	kg	3,74	2,07	2,43	1,91	2,49	4,12	3,42
Sladko zelje	kg	1,67	2,96	3,55	3,68	5,13	3,41	1,61
Svež paradižnik	kg	3,67	-	-	-	-	-	8,31
<b>INDUSTRIJSKE RASTLINE</b>								
Hmelj	kg	34,12	-	-	-	64,69	-	-
<b>KRMA</b>								
Travniško seno	kg	0,64	0,59	0,62	0,59	0,60	0,71	0,65
<b>SADJE</b>								
Jabolka, namizna	kg	3,97	2,86	2,49	2,20	3,37	5,49	2,01
Češnje in višnje	kg	8,79	-	-	-	-	10,30	8,57
Sveže slive	kg	4,64	-	-	-	-	-	8,50
Namizno grozdje	kg	5,64	3,31	-	-	-	-	-
<b>ŽIVINA</b>								
Pitano govedo I., II. in III. vrste	kg	15,17	14,39	14,62	14,54	14,59	14,70	14,55
Drugo klavno govedo	kg	11,87	11,14	10,85	11,49	11,64	11,50	11,61
Teleta	kg	19,24	18,39	18,32	18,38	18,26	18,49	19,02
Mesnati prašiči	kg	15,21	14,71	14,70	14,15	14,14	14,28	14,55
Masni in polmasni prašiči	kg	15,23	14,30	14,31	14,16	13,54	13,93	14,19
Piščanci pohanci	kg	14,50	13,86	13,87	13,88	13,80	13,66	13,59
<b>SUROVE KOŽE</b>								
Goveje in telečje	kg	10,19	9,91	9,59	10,10	10,47	10,52	11,08
Svinjske	kg	6,19	6,30	6,26	6,08	6,02	6,19	5,81
<b>ŽIVALSKI PROIZVODI</b>								
Jajca	kos	1,21	1,27	1,07	1,03	0,85	0,97	0,96
Mleko	l	2,78	2,42	2,38	2,42	2,53	2,72	2,93
Naravni med	kg	21,73	19,47	-	19,61	-	21,07	-
<b>ALKOHOLNE PIJAČE</b>								
Vino 11 maliganov	l	14,30	8,20	9,79	11,57	10,10	9,28	8,28

Vir podatkov je redna mesečna služba TRG-31



## 16. POPREČNE ODKUPNE CENE KMETIJSKEGA BLAGA 75 (nadaljevanje)

		din					
		VII	VIII	IX	X	XI	XII
<b>ŽITA</b>							
Pšenica in rž	kg	2,21	2,23	2,46	2,26	2,16	2,13
Oves	kg	-	-	-	-	-	-
Koruza suha v zrnju	kg	2,74	2,87	3,05	2,65	2,59	2,59
<b>VRTNINE</b>							
Krompir	kg	2,36	2,09	1,84	1,87	2,39	2,65
Fižol	kg	7,61	8,75	10,40	12,15	12,20	12,53
Čebula	kg	3,44	3,31	4,26	5,92	8,63	13,05
Sladko zelje	kg	2,52	2,40	1,60	1,39	1,64	1,66
Svež paradižnik	kg	4,87	2,90	2,76	5,48	2,74	-
<b>INDUSTRIJSKE RASTLINE</b>							
Hmelj	kg	-	-	-	-	34,21	31,19
<b>KRMA</b>							
Travniško seno	kg	0,66	0,69	-	0,62	0,67	0,63
<b>SADJE</b>							
Jabolka, namizna	kg	6,87	5,01	4,21	4,18	4,21	4,96
Češnje in višnje	kg	6,88	6,44	4,00	-	-	-
Sveže slive	kg	9,50	5,30	3,79	-	-	-
Namizno grozdje	kg	-	7,12	6,15	5,39	5,12	-
<b>ŽIVINA</b>							
Pitano govedo I., II. in III. vrste	kg	15,69	15,63	15,84	15,59	15,56	15,90
Drugo klavno govedo	kg	12,18	13,19	12,48	12,84	12,14	11,69
Teleta	kg	19,18	20,17	19,89	20,34	20,22	20,38
Mesnati prašiči	kg	14,81	15,65	16,21	16,48	16,81	16,57
Masni in polmasni prašiči	kg	15,32	15,34	16,76	17,04	16,92	16,73
Piščanci pohanci	kg	15,12	14,96	15,22	15,32	15,02	15,10
<b>SUROVE KOŽE</b>							
Goveje in telečje	kg	10,61	10,60	10,31	10,08	10,34	9,60
Svinjske	kg	6,12	6,16	6,20	6,15	6,16	6,25
<b>ŽIVALSKI PROIZVODI</b>							
Jajca	kos	1,06	1,23	1,31	1,47	1,59	1,66
Mleko	l	2,95	2,93	2,97	2,95	3,03	3,00
Naravni med	kg	23,27	-	23,30	-	23,13	-
<b>ALKOHOLNE PIJAČE</b>							
Vino 11 maliganov	l	9,43	12,65	8,25	8,50	13,26	16,61

Vir podatkov je redna mesečna služba TRG - 31

## 17. INDEKSI PRODAJNIH CEN V TRGOVINI NA DEBELO

Ø 74 = 100

	1962	1963	1964	1965	1966	1967	1968
SKUPAJ	25	26	27	32	38	40	41
Živilski izdelki	24	26	28	34	42	42	43
Tekstilni izdelki	29	29	30	33	41	42	46
Usnje in guma	26	25	25	28	38	42	39
Kurjava	...	...	...	...	...	23	27
Aparati in posoda	34	35	36	43	45	45	47
Higienske in čistilne potrebščine	18	19	20	29	40	40	40
Zdravila	...	...	...	...	...	49	49
Šolske in pisarniške potrebščine	19	18	19	22	24	26	30
Prometna sredstva	...	...	...	...	...	50	51
Tekoča goriva in maziva	12	13	14	16	20	24	24
Gradbeni material	24	24	24	27	36	37	38
Kmetijsko orodje	19	19	21	27	31	36	39
Kemijska sredstva za kmetijstvo	26	26	23	31	43	47	46

## 17. INDEKSI PRODAJNIH CEN V TRGOVINI NA DEBELO (nadaljevanje)

Ø 74 = 100

	1969	1970	1971	1972	1973	1975
SKUPAJ	45	48	53	61	74	127
Živilski izdelki	45	49	54	65	81	137
Tekstilni izdelki	49	51	56	63	76	126
Usnje in guma	45	48	51	73	95	106
Kurjava	30	30	34	41	52	108
Aparati in posoda	57	62	66	70	81	121
Higienske in čistilne potrebščine	42	42	47	56	60	115
Zdravila	49	49	49	49	49	117
Šolske in pisarniške potrebščine	32	36	39	41	49	124
Prometna sredstva	55	58	68	78	88	115
Tekoča goriva in maziva	25	25	33	42	52	110
Gradbeni material	41	46	53	60	67	136
Kmetijsko orodje	39	42	48	59	69	138
Kemijska sredstva za kmetijstvo	43	46	51	56	69	123



## 18. INDEKSI PRODAJNIH CEN V TRGOVINI NA DEBELO 1975

Ø 74 = 100

	Letni Ø Indeks	I	II	III	IV	V	VI
<b>TEKSTIL</b>							
Volnena tkanina za moške obleke in ženske kostime iz česane preje	106	106	106	106	106	106	106
Volnena tkanina za moške obleke iz mikane preje	116	116	116	116	116	116	116
Volnena tkanina za moške zimske plašče	100	100	100	100	100	100	100
Volnena tkanina za ženske obleke	110	110	110	110	110	110	110
Posteljno platno, beljeno, širina 140/150 cm	120	120	120	120	120	120	120
Gradelj za žimnice, širina 120 cm	138	138	138	138	138	138	138
Poplin za moške srajce	139	139	139	139	139	139	139
Tiskana za ženske obleke (čifc),	132	132	132	132	132	132	132
Flanela, širina 70 cm	134	106	137	137	136	136	136
Podloga iz umetne svile	117	117	117	117	117	117	117
Moške kratke spodnje hlače	154	154	154	154	154	154	154
Moška majica brez rokavov	112	115	115	115	112	112	112
Moška srajca	157	134	158	158	159	159	159
Moške nogavice iz merceriziranega sukanca	111	111	111	111	111	111	111
Otroške sintetične dokolenke	139	103	142	142	142	142	142
Kombineža iz sintetičke	116	116	116	116	116	116	116
Sukanec	121	121	121	121	121	121	121
<b>GRADBENI MATERIAL</b>							
Cement	119	107	113	115	112	112	113
Strešna lepenka	133	128	132	135	135	135	135
Apno	127	114	114	125	125	127	129
Okensko steklo	127	110	110	110	113	113	137
Žičniki	154	118	119	119	119	122	175
Betonsko železo	136	137	140	141	137	137	128
Zidna opeka	119	114	114	114	124	125	125
<b>GOSPODARSKE POTREBŠČINE</b>							
Vinogradniška škropilnica	125	122	122	125	125	125	125
Kovana kosa	135	120	120	120	119	142	142
Motika	137	102	102	102	102	102	103
Vile	152	120	120	120	120	168	168
Sekira	149	110	110	111	111	111	111

## 18. INDEKSI PRODAJNIH CEN V TRGOVINI NA DEBELO 1975 (nadaljevanje)

Ø 74 = 100

	VII	VIII	IX	X	XI	XII
<b>TEKSTIL</b>						
Volnena tkanina za moške obleke in ženske kostime iz česane preje	106	106	106	106	106	106
Volnena tkanina za moške obleke iz mikane preje	116	116	116	116	116	116
Volnena tkanina za moške zimske plašče	100	100	100	100	100	100
Volnena tkanina za ženske obleke	110	110	110	110	110	110
Posteljno platno, beljeno, širina 140/150 cm	120	120	120	120	120	120
Gradelj za žimnice, širina 120 cm	138	138	138	138	138	138
Poplin za moške srajce	139	139	139	139	139	139
Tiskanina za ženske obleke (cic), Flanela, širina 70 cm	132	132	132	132	132	132
	136	136	136	136	136	136
Podloga iz umetne svile	117	117	117	117	117	117
Moške kratke spodnje hlače	154	154	154	154	154	154
Moška majica brez rokavov	112	112	112	112	112	112
Moška srajca	159	159	159	159	159	159
Moške nogavice iz merceriziranega sukanca	111	111	111	111	111	111
Otroške sintetične dokolenke	142	142	142	142	142	142
Kombineža iz sintetike	116	116	116	116	116	116
Sukanec	121	121	121	121	121	121
<b>GRADBENI MATERIAL</b>						
Cement	126	126	126	126	128	128
Strešna lepenka	135	136	136	129	129	129
Apno	131	131	131	131	131	131
Okenško steklo	138	138	138	138	138	138
Žičniki	175	183	183	177	177	177
Betonsko železo	133	133	133	138	138	138
Zidna opeka	125	118	118	117	118	118
<b>GOSPODARSKE POTREBŠČINE</b>						
Vinogradniška škropilnica	125	125	125	125	125	125
Kovana kosa	142	142	142	142	142	142
Motika	115	184	184	184	184	184
Vile	168	169	169	169	169	169
Sekira	111	203	203	203	203	203



## 18. INDEKSI PRODAJNIH CEN V TRGOVINI NA DEBELO 1975. (nadaljevanje)

Ø 74 = 100

	Letni Ø indeks	I	II	III	IV	V	VI
<b>UMETNA GNOJILA</b>							
Superfosfat	139	139	139	139	139	139	139
Modra galica	118	118	118	118	118	118	118
<b>GOSPODINJSKE POTREBŠČINE</b>							
Milo za pranje	107	107	107	107	107	107	107
Toaletno milo	105	103	103	103	103	103	103
Zobna pasta	128	108	128	130	130	130	130
Emajliran lonec	151	112	143	143	143	143	143
Krožnik iz porcelana	137	127	130	130	130	130	130
Krema za čevlje	138	130	140	140	140	140	140
Žarnica, domači izdelek	155	141	142	142	142	142	142
Likalnik	110	109	109	109	109	109	110
<b>ŠOLSKE POTREBŠČINE</b>							
Pisalni papir	121	115	115	122	117	117	117
Svinčnik	114	109	109	109	116	116	116
Črnilo	144	143	144	143	143	143	145
Zvezek	136	123	123	123	123	123	123
<b>ŽIVILA</b>							
Bonboni drops	150	143	145	145	150	150	153
Kis vinski	125	107	107	107	128	132	132
Mešana marmelada	146	145	139	142	142	142	142
Mast domača	153	105	151	151	151	151	151
Sardine v olju	124	115	115	116	116	118	123
Testenine z jajci	122	122	122	122	122	122	122
Paradižnikova mezga	108	126	88	88	88	97	97
Olje jedilno	144	144	144	144	144	144	144
Čokolada mlečna	121	119	122	120	120	124	124

## 18. INDEKSI PRODAJNIH CEN V TRGOVINI NA DEBELO 1975 (nadaljevanje)

Ø 74 = 100

	VII	VIII	IX	X	XI	XII
<b>UMETNA GNOJILA</b>						
Superfosfat	139	139	139	139	139	139
Modra galica	118	118	118	118	118	118
<b>GOSPODINJSKE POTREBŠČINE</b>						
Milo za pranje	107	107	107	107	107	107
Toaletno milo	106	106	106	106	106	106
Zobna pasta	130	130	130	130	130	130
Emajliran lonec	165	165	165	165	165	165
Krožnik iz porcelana	132	148	148	148	148	148
Krema za čevlje	140	140	140	140	140	124
Žarnica, domači izdelek	169	169	169	169	169	169
Likalnik	110	110	110	110	111	110
<b>ŠOLSKE POTREBŠČINE</b>						
Pisalni papir	117	117	117	131	131	131
Svinčnik	116	116	116	116	116	116
Črnilo	145	145	145	145	145	145
Zvezek	148	148	146	151	151	151
<b>ŽIVILA</b>						
Bonboni drops	153	153	151	153	151	151
Kis vinski	132	132	132	132	132	132
Mešana marmelada	142	152	152	152	152	152
Mast domača	162	162	162	162	162	162
Sardine v olju	123	124	128	136	136	136
Testenine z jajci	122	122	122	122	122	122
Paradižnikova mezga	97	122	122	122	122	122
Olje jedilno	144	144	144	144	144	144
Čokolada mlečna	124	120	120	120	120	120



19. POPREČNE LETNE PRODAJNE CENE INDUSTRIJSKIH PREDMETOV V TRGOVINI NA DEBELO V NEKATERIH VEČJIH KRAJIH 1975

	Poprečna letna cena v din		Poprečna letna cena v din
Volnena tkanina iz česane preje Ljubljana Maribor	m 168,00 192,00	Flanela, progasta Ljubljana Maribor	m 17,25 12,57
Volnena tkanina iz mikane preje za moške obleke Ljubljana Maribor	m 190,00 195,00	Podloga iz umetne svile Ljubljana Maribor	m 23,00 17,60
Volnena tkanina za moške zimske plašče Ljubljana Maribor	m 195,00 259,00	Moška majica brez rokavov, Ljubljana Maribor	kos 24,00 25,86
Tkanina za ženske obleke, 100% sintetika Ljubljana Maribor	m 83,00 97,20	Moške kratke spodnje hlače, Ljubljana Maribor	kos 33,00 32,00
Volnena tkanina za ženske obleke Ljubljana Maribor	m 94,00 106,00	Moška srajca s ca 33% bombaža in 67% sintetike Ljubljana Maribor	kos 124,88 122,75
Posteljno platno, širina 140-150 cm Ljubljana Maribor	25,00 25,00	Moške nogavice iz sintetike, Ljubljana Maribor	par 8,90 8,50
Posteljni damast, širina približno 140 cm Ljubljana Maribor	m 36,33 35,50	Otroške sintetične dokolenke, Ljubljana Maribor	par 8,28 8,50
Gradelj za žimnice (žakart) Ljubljana Maribor	m 22,75 16,00	Posteljina za eno osebo Ljubljana Maribor	par 254,50 154,00
Poplin za ženske bluze Ljubljana Maribor	m 24,00 18,80	Kombineža iz sintetike, Ljubljana Maribor	kos 38,00 55,00
Tiskanina Ljubljana Maribor	m 17,90 16,80	Brisača (frotirka), Ljubljana Maribor	kos 21,10 26,25
Tkanina iz umetne svile za ženske obleke Maribor	m 25,00	Sukanec, vreteno 200m Ljubljana Maribor	kos 1,76 1,93

19. POPREČNE LETNE PRODAJNE CENE INDUSTRIJSKIH PREDMETOV V TRGOVINI NA DEBELO V NEKATERIH VEČJIH KRAJIH 1975 (nadaljevanje)

		Poprečna letna cena v din			Poprečna letna cena v din		
Usnje za podplate	kg		Štedilnik električni z avtomatom, kos				
		Ljubljana			62,45	Ljubljana	1100,00
		Maribor			60,00	Maribor	2053,00
			Novo mesto		-		
Telečji boks, dm <sup>2</sup>			Likalnik z regulatorjem, kos				
		Ljubljana			2,53	Ljubljana	167,30
		Maribor			3,30	Maribor	188,21
			Novo mesto				
Plašč za kolo, 28 x 1,5,	kos		Televizor, ekran 59, kos				
		Ljubljana			35,73	Ljubljana	3586,00
		Maribor			32,35	Maribor	3586,00
			Novo mesto		3187,13		
Zračnice za kolo, 28 x 1,5,	kos		Žarnica, 60 W, kos				
		Ljubljana			14,38	Ljubljana	5,05
		Maribor			14,05	Maribor	3,67
			Novo mesto		3,75		
Avtomobilski plašč, 5,20 x 12, za (fiat 750)	kos		Bergmanove cevi, m				
		Koper			243,15	Ljubljana	1,45
		Ljubljana			233,03	Maribor	1,45
		Maribor			205,80		
		Novo mesto			212,17		
Moško kolo,	kos		Stikalo, kos				
		Koper			925,73	Ljubljana	3,15
		Ljubljana			905,65	Maribor	6,35
		Maribor			650,20	Novo mesto	4,05
Globok porcelanast krožnik,	kos		Krema za čevlje, skatljica				
		Koper			7,80	Ljubljana	2,75
		Ljubljana			8,50	Maribor	2,78
		Maribor			7,70	Novo mesto	2,76
Emajliran lonec, 2,5l	kos		Oljnata barva, kg				
		Ljubljana			22,46	Koper	19,85
		Maribor			13,70	Ljubljana	18,75
		Novo mesto			12,51	Maribor	10,80
			Novo mesto		13,95		
Kozarec za vodo, 2 dcl	kos		Kovana kosa, kos				
		Ljubljana			5,62	Ljubljana	82,78
		Maribor			2,70	Maribor	100,93
		Novo mesto			2,75	Novo mesto	83,36
Štedilnik emajliran,	kos		Sekira, kos				
		Ljubljana			1354,67	Ljubljana	67,33
		Maribor			1439,33	Maribor	57,65
		Novo mesto			1030,00	Novo mesto	47,99



19. POPREČNE LETNE PRODAJNE CENE INDUSTRIJSKIH PREDMETOV V TRGOVINI NA DEBELO V NEKATERIH VEČJIH KRAJIH 1975 (nadaljevanje)

		Poprečna letna cena v din			Poprečna letna cena v din
Kovana motika, Ljubljana Maribor	kos	45,60 35,95	Bukov parket Koper Ljubljana Maribor Novo mesto	m3	92,66 121,78 97,00 129,95
Vile, Ljubljana Maribor Novo mesto	kos	42,43 42,45 30,46	Strešna lepenka, zvitek Koper Ljubljana Maribor Novo mesto		77,55 76,53 75,50 100,67
Vinogradniška škropilnica, Ljubljana Maribor	kos	570,00 553,85	Žičniki, navadni Ljubljana Maribor Novo mesto	kg	8,41 9,11 8,73
Portland cement PC 350, Koper Ljubljana Maribor Novo mesto	kg	0,70 0,83 0,71 0,98	Betonsko železo, Ø 6-8mm, Ljubljana Maribor Novo mesto	kg	7,58 7,30 20,80
Strešna opeka, Koper Ljubljana Maribor Novo mesto	kos	2,80 2,57 2,34	Okensko steklo, 2mm, Ljubljana Maribor	m2	20,92 19,62
Zidna opeka Koper Ljubljana Maribor	kos	2,11 1,82 1,76	Modra galica, Ljubljana Maribor	kg	12,22 12,09
Apno Koper Ljubljana Maribor Novo mesto	kg	0,76 0,75 0,69 0,89	Superfosfat, Ljubljana	kg	1,50
Deske - colarice Koper Ljubljana Maribor	m3	1532,00 1509,15 1497,39	Mešano gnojilo, Ljubljana Maribor	kg	1,56 1,87
Lesonit, Koper Ljubljana Maribor Novo mesto	m3	20,32 18,33 16,25	Milo za pranje Ljubljana Maribor Novo mesto	kg	11,51 11,50 11,88
			Toaletno milo, 70-80gr, Ljubljana Maribor Novo mesto	kg	31,50 26,62 20,62
			Zobna pasta Ljubljana Maribor Novo mesto	kos	5,91 5,95 5,24
			Fenalgol, škatlica 20 tablet Ljubljana		1,50

19. POPREČNE LETNE PRODAJNE CENE INDUSTRIJSKIH PREDMETOV V TRGOVINI NA DEBELO V NEKATERIH VEČJIH KRAJIH 1975 (nadaljevanje)

	Poprečna letna cena v din		Poprečna letna cena v din
Acetisal, škatlica 20 tablet Ljubljana	1,30	Salama, šunkarica Ljubljana Koper	kg 39,46 43,57
Primulin sirup proti kašlju steklenička Ljubljana	5,50	Sardine v olju, 120-127 gr., škatla Koper Ljubljana Maribor Novo mesto	39,23 41,10 43,08 31,00
Pisalni papir, brezlesni, zavoj Koper Ljubljana Maribor	39,33 41,00 45,74	Trdi sir, trapist Koper Ljubljana Maribor Novo mesto	kg 41,40 39,64 40,09 42,05
Črn navaden svinčnik, Koper Ljubljana Maribor Novo mesto	kos 0,61 0,60 0,80 0,58	Konzervirani paradižnik, Koper Ljubljana Maribor Novo mesto	kg 36,27 25,31 28,39 20,66
Šolski zvezek, Koper Ljubljana Maribor Novo mesto	kos 3,50 3,43 3,41 3,82	Jedilna čokolada, Koper Ljubljana Maribor Novo mesto	kg 41,81 41,85 41,50 40,82
Črnilo, steklenička Koper Ljubljana Maribor Novo mesto	2,77 4,00 2,08 2,30	Kakao, nesladkan, Koper Ljubljana Maribor Novo mesto	kg 20,82 26,12 25,41 -
Pšenična moka, tip 400B, Koper Ljubljana Maribor Novo mesto	kg 5,24 5,24 5,12 4,77	Žganje, Koper Ljubljana Maribor Novo mesto	liter 37,20 36,67 37,25 37,83
Testenine iz bele moke z jajci, Koper Ljubljana Maribor Novo mesto	kg 11,35 11,34 11,33 11,33	Pražena kava (v zrnu) Koper Ljubljana Maribor Novo mesto	kg 90,78 86,83 88,39 90,05
Sladkor, kristal Koper Ljubljana Maribor Novo mesto	kg 12,13 12,12 12,11 11,61	Kis (vinski) Koper Ljubljana Maribor Novo mesto	liter 9,63 9,13 7,87 7,67
Jedilno olje Koper Ljubljana Maribor Novo mesto	kg 14,90 14,85 14,85 14,85	Kuhinjska sol Koper Ljubljana Maribor Novo mesto	kg 1,69 2,66 3,53 1,66
Mast, svinjska, Koper Ljubljana Maribor Novo mesto	kg 14,08 14,61 13,68 13,31		



CENE ZDRAVSTVENIH STORITEV

20. POPREČNE CENE OSKRBNEGA DNE V BOLNIŠNICAH IN KLINIKAH V SR SLOVENIJI PO KRAJIH

Oddelek	Leto	din							
		SR Slovenija	Ljubljana	Nova Gorica	Koper	Maribor	Celje	Novo mesto	Kranj
SKUPAJ	1970	132,10	176,37	113,19	114,77	110,02	125,00	113,68	137,70
	1971	138,41	209,51	150,02	149,75	151,10	143,46	158,43	174,61
	1972	193,73	209,94	207,43	171,27	182,63	175,70	203,89	226,00
	1973	260,06	330,53	244,88	205,55	244,66	208,32	235,96	268,10
	1974	335,00	401,00	304,00	305,00	302,00	280,00	291,00	348,00
	1975	428,00	549,00	362,00	398,00	377,00	309,00	350,00	436,00
Interni	1975	388,00	468,00	333,00	323,00	361,00	351,00	288,00	-
Otroški	1975	395,00	454,00	375,00	296,00	410,00	279,00	344,00	-
Infekcijski	1975	379,00	506,00	310,00	252,00	280,00	274,00	244,00	-
Nevropsihiatrični	1975	297,00	403,00	-	315,00	315,00	212,00	371,00	-
Kirurški	1975	569,00	748,00	407,00	529,00	455,00	376,00	430,00	-
Porodniško-ginekološki	1975	399,00	449,00	351,00	343,00	365,00	347,00	321,00	436,00
Otorinolaringološki	1975	326,00	443,00	349,00	266,00	270,00	293,00	339,00	-

21. POPREČNE CENE PREGLEDA BREZ STORITEV V KLINIČNIH IN BOLNIŠKIH AMBULANTAH V SR SLOVENIJI PO KRAJIH

	Leto	din							
		SR Slovenija	Ljubljana	Nova Gorica	Koper	Maribor	Celje	Novo mesto	Kranj
SKUPAJ	1970	20,35	31,01	9,88	12,65	12,98	14,31	16,48	42,45
	1971	22,50	23,64	15,11	16,29	15,37	29,20	19,98	15,13
	1972	24,78	30,55	19,95	25,50	16,65	30,88	24,82	15,45
	1973	29,48	33,39	20,81	25,52	24,08	33,03	33,79	23,00
	1974	38,47	45,34	28,10	30,09	30,20	41,35	35,08	22,40
	1975	45,00	60,00	33,00	33,00	37,00	42,00	37,00	27,00
Interni	1975	60,00	70,00	44,00	43,00	48,00	57,00	50,00	-
Otroški	1975	95,00	126,00	58,00	50,00	66,00	68,00	60,00	-
Infekcijski	1975	63,00	70,00	-	43,00	48,00	60,00	50,00	-
Nevropsihiatrični	1975	76,00	88,00	-	75,00	72,00	71,00	63,00	-
Kirurški	1975	39,00	46,00	29,00	28,00	38,00	37,00	33,00	-
Porodniško-ginekološki	1975	29,00	27,00	29,00	25,00	31,00	34,00	30,00	27,00
Otorinolaringološki	1975	31,00	35,00	25,00	21,00	25,00	44,00	25,00	-

22. POPREČNE CENE PREGLEDA V AMBULANTNO DISPANZERSKIH SLUŽBAH IN ZDRAVSTVENIH DOMOVH V SR SLOVENIJI PO KRAJIH

	Leto	din							
		SR Slovenija	Ljubljana	Nova Gorica	Koper	Maribor	Celje	Novo mesto	Kranj
SKUPAJ	1970	10,83	11,99	8,96	7,35	12,43	9,52	...	
	1971	14,92	16,49	12,44	12,37	16,32	13,27	15,72	
	1972	18,97	20,68	16,45	18,99	18,84	18,41	18,29	
	1973	24,10	32,79	19,62	23,19	22,02	24,61	22,18	
	1974	29,37*	29,42*	24,70*	24,98	29,53	29,77	29,87	
	1975	32,00	32,00	32,00	30,00	34,00	31,00	31,00	
Splošna medicina	1975	27,00	24,00	31,00	26,00	29,00	28,00	28,00	
Za varstvo šolske mladine	1975	41,00	-	-	36,00	-	44,00	44,00	
Za varstvo otrok	1975	49,00	47,00	48,00	39,00	56,00	50,00	52,00	
Za varstvo žene	1975	31,00	46,00	24,00	22,00	25,00	25,00	24,00	
Nevrološka specialistična ambulanta	1975	39,00	-	-	39,00	-	-	-	
Otorinolaringološka	1975	27,00	23,00	-	-	22,00	-	-	

## REZULTATI RAZISKOVANJ

---

Odgovarja  
direktor Franta Komel

Urednik  
Branko Mlinar

Lektor  
Jože Faganel

Tehnični urednik  
Anton Rojc

Izdal in tiskal  
Zavod SR Slovenije za statistiko  
Ljubljana, Vožarski pot 12  
september 1976  
Naklada 210 izvodov  
Cena 65 din









ID sc 32/1976