

ZAVOD SR SLOVENIJE ZA STATISTIKO

REZULTATI
RAZISKOVANJ

LETNI PREGLED
CEN 1981

167.3	151.0	140.9	134.2	129.4	125.7	122.9	120.6	118.7	117.2	115.8	115.8
167.4	151.0	141.0	134.2	129.4	125.7	122.9	120.6	118.7	117.2	115.8	115.9
167.4	151.0	141.0	134.3	129.4	125.7	122.9	120.6	118.7	117.2	115.9	115.9
167.5	151.1	141.0	134.3	129.4	125.8	122.9	120.6	118.8	117.2	115.9	115.9
167.5	151.1	141.1	134.3	129.4	125.8	122.9	120.6	118.8	117.2	115.9	115.9
167.6	151.2	141.1	134.3	129.5	125.8	122.9	120.7	118.8	117.2	115.9	115.9
167.7	151.2	141.1	134.3	129.5	125.8	123.0	120.7	118.8	117.2	115.9	115.9
167.7	151.2	141.2	134.4	129.5	125.8	123.0	120.7	118.8	117.2	115.9	115.9
167.8	151.3	141.2	134.4	129.5	125.9	123.0	120.7	118.8	117.3	115.9	115.9
167.8	151.3	141.2	134.4	129.5	125.9	123.0	120.7	118.8	117.3	115.9	115.9
167.9	151.3	141.2	134.4	129.6	125.9	123.0	120.7	118.8	117.3	115.9	115.9
167.9	151.4	141.3	134.5	129.6	125.9	123.0	120.7	118.8	117.3	115.9	115.9
168.0											

Inv. št: 135

**REZULTATI
RAZISKOVANJ**

**LETNI PREGLED
CEN 1981**

Barbara TOMŠIČ, dipl.ing.
Milena KRATOCHWILL, dipl.ing.
Tatjana ŠTEBEJ, dipl. ing.
Cvetka SIMČIČ – samostojni svetovalci za statistiko cen

št. 287

LJUBLJANA, SEPTEMBER 1982

REZULTATI RAZISKOVANJ

212. Letni pregled odkupa 1979, str. 82
 213. Raziskovalne organizacije 1979, str. 51
 214. Prostovoljne dejavnosti učencev osnovnih in srednjih šol v šolskem letu 1978/79, str. 51
 215. Družbeni proizvod in narodni dohodek v SR Sloveniji 1979, str. 82
 216. Vzgojnovarstvene organizacije v šolskem letu 1979/80 s seznamom poročevalskih enot, str. 79
 217. Letni pregled trgovine 1979, str. 96
 218. Samoupravne interesne skupnosti 1979, str. 56
 219. Letni pregled gostinstva 1979, str. 63
 220. Letni pregled gradbeništva 1979, str. 133
 221. Naravno gibanje prebivalstva 1978, str. 101
 222. Letni pregled turizma 1979, str. 126
 223. Letni pregled zunanje trgovine 1979, str. 354
 224. Delavci v združenem delu in samostojnem osebnem delu, pripravniki ter fluktuacija delavcev 1980, str. 54
 225. Družbena prehrana 1980, str. 35
 226. Osebni dohodki za določene poklice 1979, str. 50
 227. Seznam šol s splošnimi podatki ob začetku šolskega leta 1980/81, str. 112
 228. Popis prebivalstva, gospodinjstev in stanovanj v SR Sloveniji, 31. 3. 1981. Prvi podatki po naseljih str. 186
 229. Popis prebivalstva, gospodinjstev in stanovanj v SR Sloveniji, 31. 3. 1981. Prvi podatki po krajevnih skupnostih, str. 51
 230. Letni pregled industrije 1980, str. 157
 231. Osebni dohodki delavcev v združenem delu 1980, str. 72
 232. Letni pregled zunanje trgovine 1978, str. 263
 233. Osnovne šole po krajevnih skupnostih ob začetku šol. leta 1980/81, str. 57
 234. Letni pregled cen 1980, str. 61
 235. Letni pregled gozdarstva 1980, str. 36
 236. Osnovne in srednje šole konec šol. leta 1979/80 in ob začetku šol. l. 1980/81, str. 75
 237. Letni pregled kmetijstva 1980, str. 41
 238. Kulturno-umetniška in prosvetna dejavnost 1979/80, str. 40
 239. Študenti 1980/81 in diplomanti 1980, str. 128
 240. Prihodki in odhodki organizacij združenega dela neproizvodnih dejavnosti 1979, str. 36
 241. Anketa o zasebnih kmečkih gospodinjstvih 1979, str. 31
 242. Letni pregled turizma 1980, str. 116
 243. Letni pregled odkupa 1980, str. 70
 244. Zmogljivosti in uporaba opreme za avtomatsko obdelavo podatkov 1978, str. 42
 245. Seznam teritorialnih enot v SR Sloveniji s šiframi (občine, naselja, ulice, krajevne skupnosti, krajevni uradi, pošte), str. 598
 246. Prodaja po republikah in poraba reprodukcijskega materiala v SR Sloveniji 1978, str. 40
 247. Industrijske organizacije po občinah 1979, str. 94
 248. Izkoriščenost zmogljivosti v industriji 1978, str. 55
 249. Delavci v združenem delu 1978, str. 82
 250. Letni pregled gostinstva 1980, str. 67
 251. Letni pregled komunalne dejavnosti 1979, str. 37
 252. Letni pregled zunanje trgovine 1980, str. 338
 253. Industrijske organizacije in industrijski proizvodi 1979, str. 249
 254. Družbena prehrana 1981, str. 38
 255. Naravno gibanje prebivalstva SR Slovenije 1979, str. 102
 256. Letni pregled obrti 1980, str. 51
 257. Letni pregled trgovine 1980, str. 74
 258. Vzgojnovarstvene organizacije v šolskem letu 1980/81, socialni zavodi 1980 in seznam poročevalskih enot, str. 68
 259. Letni pregled investicij 1979, str. 38
 260. Sestava krajevnih skupnosti 1980, str. 33
 261. Prihodki in odhodki organizacij združenega dela neproizvodnih dejavnosti 1980, str. 32
 262. Kazenska sodna statistika 1980, str. 86
 263. Osebni dohodki za določene poklice 1980, str. 42
 264. Popis prebivalstva, gospodinjstev in stanovanj v SR Sloveniji 31. 3. 1981, str. 43
 265. Raziskovalne organizacije 1980, str. 62
 266. Družbeni proizvod in narodni dohodek v SR Sloveniji 1980, str. 68
 267. Samoupravne interesne skupnosti 1980, str. 46
 268. Kultura, umetnost, informacije 1979, str. 44
 269. Industrijske organizacije po občinah 1980, str. 105
 270. Industrijske organizacije in proizvodi 1980, str. 245
 271. Seznam šol s splošnimi podatki ob začetku šolskega leta 1981/82, str. 115
 272. Letni pregled gradbeništva 1980, str. 109
 273. Popis zaposlenih delavcev 31. 12. 1976; zaposleni delavci v združenem delu po polski izobrazbi v SR Sloveniji, str. 70
 274. Kultura, umetnost, informacije 1980, str. 47
 275. Popis prebivalstva, gospodinjstev in stanovanj v SR Sloveniji, 31. 3. 1981; Prebivalstvo po starosti (rezultati po občinah) str. 295
 276. Letni pregled industrije 1981, str. 180
 277. Letni pregled investicij 1980, str. 44
 278. Delavci v ZD in samostojnem osebnem delu, pripravniki ter fluktuacija delavcev 1981, str. 49
 279. Letni pregled gozdarstva 1981, str. 36
 280. Anketa o zasebnih kmečkih gospodinjstvih 1980, str. 34
 281. Osebni dohodki delavcev v združenem delu 1981, str. 59
 282. Popis prebivalstva, gospodinjstev in stanovanj v SR Sloveniji 31. 3. 1981 (Končni rezultati po občinah), str. 159
 283. Kulturno-umetniška in prosvetna dejavnost 1980/81, str. 62
 284. Letni pregled kmetijstva 1981, str. 39
 285. Študenti 1981/82 in diplomanti 1981, str. 112
 286. Osnovne in srednje šole konec šolskega leta 1980/81 in ob začetku šolskega leta 1981/82, str. 78

Do leta 1981 izdani naslovi Rezultatov raziskovanj so na zadnji strani.

U V O D

"Rezultati raziskovanj" (RR) so temeljna edicija Zavoda SR Slovenije za statistiko, ki celovito prikazuje rezultate posameznega ali skupine sorodnih raziskovanj. V preteklosti so zvezki s takšno ali podobno vsebino izhajali pod različnimi imeni: "Statistična dokumentacija", "Interna publikacija", "Statistično gradivo" ter od 1976 naprej s sedanjim imenom, z zaporednim oštevilčenjem zvezkov. Vsak zvezek "RR" vsebuje najpomembnejša pojasnila, kratak komentar, tabelarne preglede in obrazce za statistična raziskovanja. Tako dobijo uporabniki čimbolj zaokroženo podobo o rezultatih in o raziskovanju samem.

V tem zvezku "RR" so za posamezne kategorije cen objavljeni indeksi cen poprečne cene za leto 1981. Poleg teh podatkov so objavljene serije indeksov cen na drobno, cen industrijskih izdelkov pri proizvajalcih, cen gostinskih storitev in indeksov cen življenjskih potrebščin, in sicer za obdobje 1952 - 1981; serija indeksov cen na debelo pa za obdobje 1958 - 1981.

Razen indeksov cen na drobno, ki so objavljeni tudi po krajih (Koper, Ljubljana, Maribor, Novo mesto), so ostali indeksi objavljeni le za SR Slovenijo kot celoto. Letne poprečne cene na drobno in letne poprečne cene na debelo so navedene za SR Slovenijo in po krajih. Poprečne letne cene gostinskih storitev pa so prikazane tudi za posamezne kategorije gostinskih objektov (hoteli, restavracije).

Prikazane so še poprečne letne odkupne cene kmetijskih proizvodov v letu 1981 ter cene zdravstvenih storitev 1976 - 1981. Poprečne letne nabavne cene reprodukcijskega materiala, sredstev za delo in storitev v kmetijstvu so objavljene za leta 1979, 1980 in 1981, za leto 1981 tudi po posameznih četrletjih.

Med statističnimi publikacijami, v katerih Zavod SR Slovenije za statistiko posreduje uporabnikom rezultate statističnih raziskovanj, so "RR" s podrobnim prikazom podatkov za uporabnike najbolj izčrpen vir informacij iz posameznih področij statistike.

1. Indeks cen industrijskih izdelkov pri proizvajalcih 1981	10
2. Poprečne letne cene industrijskih izdelkov pri proizvajalcih 1981	16
3. Poprečne letne cene kmetijskih proizvodov 1981	16
4. Indeks prodajnih cen v trgovini na debelo 1952 - 1981	30
5. Indeks prodajnih cen v trgovini na debelo 1958	51
6. Poprečne letne prodajne cene industrijskih izdelkov v trgovini na debelo po krajih 1981	55
7. Poprečne cene nabavnega dela v kmetijstvu in kmetijski pridelavi za leto 1981	59
8. Poprečne cene nabavnega dela v kmetijstvu in kmetijski pridelavi v SR Sloveniji	63
9. Poprečne cene nabavnega dela v kmetijstvu in kmetijski pridelavi po krajih v SR Sloveniji	67
10. Nabavne cene reprodukcijskega materiala, sredstev za delo in storitev v kmetijstvu 1979 - 1981	81

212. Letni pregled in kupa 1979, str. 22
 213. Raziskovalna organizacija 1979, str. 51
 214. Protokoli delavnice o ekonomski dinamiki in razvoju
 Slovenije 1979/78, str. 11
 215. Osvetlovanje pravnih in ekonomskih vprašanj v letni
 1979, str. 27
 216. Varnostna organizacija v Sloveniji leta 1979
 letni pregled in kupa 1979, str. 23
 217. Letni pregled in kupa 1979, str. 20
 218. Zbiranje in analiza podatkov 1979, str. 20
 219. Letni pregled in kupa 1979, str. 20
 220. Letni pregled in kupa 1979, str. 20
 221. Raziskovalna organizacija 1979, str. 51
 222. Letni pregled in kupa 1979, str. 20
 223. Letni pregled in kupa 1979, str. 20
 224. Letni pregled in kupa 1979, str. 20
 225. Letni pregled in kupa 1979, str. 20
 226. Letni pregled in kupa 1979, str. 20

227. Letni pregled in kupa 1979, str. 20
 228. Letni pregled in kupa 1979, str. 20
 229. Letni pregled in kupa 1979, str. 20
 230. Letni pregled in kupa 1979, str. 20
 231. Letni pregled in kupa 1979, str. 20
 232. Letni pregled in kupa 1979, str. 20
 233. Letni pregled in kupa 1979, str. 20
 234. Letni pregled in kupa 1979, str. 20
 235. Letni pregled in kupa 1979, str. 20
 236. Letni pregled in kupa 1979, str. 20
 237. Letni pregled in kupa 1979, str. 20
 238. Letni pregled in kupa 1979, str. 20
 239. Letni pregled in kupa 1979, str. 20
 240. Letni pregled in kupa 1979, str. 20
 241. Letni pregled in kupa 1979, str. 20
 242. Letni pregled in kupa 1979, str. 20
 243. Letni pregled in kupa 1979, str. 20
 244. Letni pregled in kupa 1979, str. 20
 245. Letni pregled in kupa 1979, str. 20
 246. Letni pregled in kupa 1979, str. 20
 247. Letni pregled in kupa 1979, str. 20
 248. Letni pregled in kupa 1979, str. 20
 249. Letni pregled in kupa 1979, str. 20
 250. Letni pregled in kupa 1979, str. 20

STATISTIČNA ZNAMENJA

- ni pojava
- ... ni podatka
- 0 podatek je manjši od 0,5 dane merske enote
- 0,0 podatek je manjši od 0,05 dane merske enote
- ∅ poprečje
- 1) označba za opombo pod tabelo ali pod črto
- () začasen (nepopoln), nezadostno preverjen ali ocenjen podatek
- X spremenjena kvaliteta
- popravljen podatek
- ↑ zajeto s podatkom v smeri puščice

... (faint text from the reverse side of the page, including a list of numbers and some illegible text)

V S E B I N A

	Stran
METODOLOŠKA POJASNILA	7
KOMENTAR	8
TABELE	
1. Indeksi cen	15
2. Indeksi cen na drobno in cen življenjskih potrebščin po republikah SFRJ 1981	15
3. Indeksi cen na drobno 1965 - 1981	16
4. Indeksi cen na drobno 1981	18
5. Indeksi cen na drobno v štirih mestih 1981	20
6. Poprečne letne cene na drobno v SR Sloveniji in v štirih mestih 1981	21
7. Indeksi cen življenjskih potrebščin 1965 - 1981	27
8. Indeksi cen življenjskih potrebščin 1981	28
9. Indeksi cen gostinskih storitev 1965 - 1981	29
10. Indeksi cen gostinskih storitev 1981	30
11. Poprečne cene gostinskih storitev po kategorijah gostinskih objektov 1981	31
12. Indeksi cen industrijskih izdelkov pri proizvajalcih 1964 - 1976	38
13. Indeksi cen industrijskih izdelkov pri proizvajalcih 1976 - 1981	39
14. Indeksi cen industrijskih izdelkov pri proizvajalcih 1981	40
15. Poprečne prodajne cene industrijskih izdelkov pri proizvajalcih 1981	46
16. Poprečne odkupne cene kmetijskih proizvodov 1981	48
17. Indeksi prodajnih cen v trgovini na debelo 1965 - 1981	50
18. Indeksi prodajnih cen v trgovini na debelo 1981	51
19. Poprečne letne prodajne cene industrijskih izdelkov v trgovini na debelo v nekaterih krajih 1981	55
20. Poprečne cene oskrbnega dne v bolnišnicah in klinikah po krajih v SR Sloveniji	59
21. Poprečne cene pregleda brez storitev v ambulantah klinik in bolnišnic po krajih v SR Sloveniji	59
22. Poprečne cene pregleda v ambulantno dispanzerskih službah in zdravstvenih domovih po krajih v SR Sloveniji	59
23. Nabavne cene reprodukcijskega materiala, sredstev za delo in storitev v kmetijstvu 1979 - 1981	60

CENE NA DROBNO

Cene na drobno industrijskih izdelkov in kmetijskih proizvodov ter storitev opazujejo opazovalci cen v stalno določenih mestih: v Kopru, Ljubljani, Mariboru in Novem mestu. Cene industrijskih izdelkov se opazujejo enkrat mesečno v petih trgovskih organizacijah združenega dela, ki imajo v izbranih mestih največji promet. Cene kmetijskih proizvodov se opazujejo dvakrat mesečno, prvi in tretji teden v petih trgovskih organizacijah združenega dela in na tržnici. Cene storitev se opazujejo enkrat mesečno, pri tem cene obrtnih storitev v treh organizacijah združenega dela in pri petih obrtnih samostojnega osebnega dela.

Poprečne mesečne cene posameznih artiklov za mesta, v katerih se cene opazujejo, so izračunane z navadno aritmetično sredino. Poprečne mesečne cene za republiko pa so izračunane s ponderirano aritmetično sredino iz poprečnih mesečnih cen posameznih mest. Kot ponderji služijo letno prodane količine posameznih artiklov in storitev.

Poprečne letne cene industrijskih izdelkov in storitev so izračunane z navadno aritmetično sredino iz mesečnih cen. Poprečne letne cene kmetijskih proizvodov pa so ponderirane po mescih. Kot ponderji služijo prodane količine posameznih proizvodov v posameznih mescih.

Indeksi cen na drobno so ponderirani s strukturo vrednosti prometa oziroma storitev.

Cene v trgovini na drobno se opazujejo v štirih izbranih krajih za 45 kmetijskih pridelkov, 272 industrijskih izdelkov in 55 vrst storitev.

Cena na drobno je cena, po kateri trgovina na drobno, kmetijski proizvajalci in obrtniki samostojnega osebnega dela prodajajo svoje izdelke in zaračunavajo storitve potrošnikom. To so z drugo besedo cene, po katerih potrošniki plačujejo predmete široke potrošnje in storitve. Opazujejo se najpogostejše cene, tj. cene, po katerih se v opazovalnem obdobju na izbranem prodajnem mestu prodajajo največje količine določenega predmeta.

CENE ŽIVLJENJSKIH POTREBŠČIN

Indeksi cen življenjskih potrebščin se oblikujejo na osnovi:

- posebne liste najvažnejših predmetov in storitev osebne porabe. Podlaga za sestavo liste in določitev ponderacijskih faktorjev so podatki iz ankete o družinskih proračunih štiričlanskih delavskih družin;
- poprečnih cen na drobno predmetov in storitev, oziroma njihovih individualnih indeksov cen;
- formule, določene za izračunavanje indeksov cen.

Predmeti in storitve, ki jih lista zajema, so razvrščeni v tri glavne skupine: po času porabe, na blago in storitve ter po namenu. V skupino po času porabe razvrščamo mesečne, letne in

večletne stroške. K mesečnim življenjskim potrebščinam prištevamo storitve in predmete, ki se nabavljajo dnevno ali pogostokrat v mesecu. V to skupino so vključeni živež, tobak in pijače, najemnina, razsvetljava, predmeti za higieno, del stroškov za storitve in kulturne potrebe. V letne življenjske potrebščine prištevamo obleko in obutev, kurjavo ter del storitev. V večletne življenjske potrebščine pa prištevamo ves nakup predmetov, namenjenih za večletno porabo, kot npr. stanovanjska oprema, radijski sprejemniki, televizorji, prevozna sredstva in del storitev (pleskanje stanovanjskih prostorov). Pri drugi razvrstitvi stroškov imamo dve skupini "blago" in "storitve". V skupino "storitve" so vključene vse storitve: najemnina, obrtne, komunalne, kulturne in PTT storitve. Po namenu porabe so predmeti in storitve razvrščeni v devet skupin.

Indeks cen življenjskih potrebščin je posebne vrste indeks cen na drobno za predmete in storitve osebne porabe po določeni strukturi porabe. Ta indeks ne kaže sprememb stvarne ravni in strukture življenjskih stroškov, kar zasledujemo s posebnimi anketami.

CENE GOSTINSKIH STORITEV

Cene gostinskih storitev: cene hrane, pijač in prenočišč spremljajo opazovalci cen v štirih krajih enkrat mesečno v izbranih gostinskih tozdih z največjim prometom. Poprečne mesečne republiške cene so tudi tukaj ponderirane s strukturo prodanih količin hrane in pijač oziroma s številom prenočišč v izbranih gostinskih obratih. Poprečne letne cene računamo z navadno aritmetično sredino mesečnih cen. Indeksi cen so ponderirani z vrednostjo prometa hrane, pijač in prenočišč v gostinstvu.

Cene gostinskih storitev spremlja statistika v 84 gostinskih tozdih v štirih izbranih krajih SR Slovenije. Lista gostinskih storitev zajema 63 vrst storitev.

Cena gostinskih storitev je cena, po kateri gostinski objekti (gostilne, hoteli in restavracije) zaračunavajo svoje storitve potrošnikom na podlagi jedilnega lista.

Cena prenočišča je cena, ki jo plačuje gost za enkratno prenočitev. Tu so zajeti tudi vsi ostali stroški, kar zadeva prenočišča: prijava-odjava, turistična taksa, ogrevanje sob. Turistična taksa in popust se posebej prikazujeta.

CENE INDUSTRIJSKIH IZDELKOV PRI PROIZVAJALCIH

Cene industrijskih izdelkov pri proizvajalcih pošiljajo izbrane industrijske organizacije združenega dela mesečno za določene izdelke. Organizacije združenega dela so izbrane po svoji vlogi in pomenu v skupni proizvodnji. Za mesečno ceno izdelka upoštevamo ceno proizvajalca, čigar proizvodnja določenega izdelka je najpomembnejša. Poprečne letne cene so izračunane z navadno aritmetično sredino iz mesečnih cen. Indeksi cen so ponderirani s strukturo vrednosti izdelkov, prodanih na domačem tržišču v enem letu.

Cene industrijskih izdelkov proizvajalcu spremlja statistika za okoli 800 industrijskih izdelkov v 200 izbranih industrijskih organizacijah združenega dela v SR Sloveniji.

Cena industrijskih izdelkov pri proizvajalcu je cena, po kateri organizacija združenega dela proda svoj izdelek v največjih količinah na domačem tržišču - franko, naloženo na vagon v kraju proizvajalca. V to ceno se odstotek od rabata in popusti ne vključujejo.

ODKUPNE CENE KMETIJSKIH PROIZVODOV

Odkupne cene kmetijskih proizvodov so izračunane iz podatkov službe TRG-31. Odkupne cene, prikazane v tem gradivu, so cene po katerih prodajajo individualni proizvajalci svoje proizvode organizacijam združenega dela ali osebam samostojnega osebnega dela.

CENE NA DEBELO

Cene industrijskih izdelkov v trgovini na debelo snemajo opazovalci cen v stalno določenih krajih štirikrat letno: v januarju, aprilu, juliju in oktobru. Poprečne mesečne cene so ponderirane z letnimi prodanimi količinami v krajih, kjer jih spremljamo. Poprečne letne cene pa so računane z navadno aritmetično sredino iz mesečnih cen. Indeksi cen so ponderirani s strukturo skupne letne vrednosti prometa v trgovini na debelo.

Cene industrijskih izdelkov v trgovini na debelo se spremljajo v štirih izbranih krajih v SR Sloveniji za približno 161 industrijskih izdelkov.

Prodajna cena industrijskih izdelkov v trgovini na debelo je fakturirana cena (franko, naloženo na vagon v kraju prodajalca), po kateri trgovina na debelo prodaja industrijske izdelke v opazovanem obdobju po odbitku rabata in popustov, ki jih odobri kupcu.

CENE ZDRAVSTVENIH STORITEV

Cene zdravstvenih storitev je zavod začel redno zbirati v prvi polovici leta 1970. Ta raziskava zajema:

1. poprečne cene oskrbnega dne (skupaj in posebej za penzijski in medicinski del ter zdravila) na internem, otroškem, infekcijskem, nevropsihiatričnem, kirurškem, porodniško-ginekološkem in otorinolaringološkem oddelku izbranih klinik oz. bolnišnic;
2. poprečne cene pregleda (brez drugih storitev) v specialističnih ambulantah teh bolnišnic oz. klinik;
3. poprečne cene pregleda v ambulantno-dispanzerskih službah in zdravstvenih domovih.

NABAVNE CENE REPRODUKCIJSKEGA MATERIALA, SREDSTEV ZA DELO IN STORITEV V KMETIJSTVU

Podatke o poprečnih nabavnih cenah reprodukcijskega materiala, sredstev za delo in storitev v kmetijstvu zbiramo četrletno od leta 1973 dalje na obrazcih C-52.

V letu 1973 so bile s tem statističnih raziskovanjem za-

jete vse kmetijske poročevalske enote, od leta 1974 pa se določa reprezentativen vzorec, ki je leta 1975 zajemal 60, leta 1976 in 1977 63 enot, leta 1978 in 1979 pa 74 poročevalskih enot, leta 1980 113 enot in 1981 pa 123.

Iz podatkov o nabavljenih vrednostih in količinah reprodukcijskega materiala, sredstev za delo in storitev izračunajo trimesečne in letne poprečne cene. Poprečne cene so izračunane s ponderirano aritmetično sredino. Kot ponderji služijo kupljene količine reprodukcijskega materiala, sredstev za delo in storitev v kmetijstvu v posameznih organizacijah.

Vrednost kupljenih proizvodov je vrednost kupljenih proizvodov po nabavnih cenah - franko kupčevu skladišče, le da se v vrednost proizvoda vštejejo tudi stroški za prevoz blaga, odbije pa se rabat (popusti), če ga prodajalec odobri kupcu.

Količine kupljenih proizvodov so tiste količine, ki so bile v četrletju, za katero se sestavlja poročilo, kupljene drugod. Vključene so tudi količine, kupljene po tržnih cenah od lastnih tozodov, izključene pa količine, kupljene po internih cenah, različnih od tržnih cen. Za kmetijske stroje je prikazan le nakup novih strojev.

Plačane storitve so kmetijske storitve, kupljene izven svojega tozda ali ozda. Sem spadajo tudi storitve, ki so jih opravili tozdi, če je vrednost storitve obračunana po tržnih cenah.

Podatki o cenah so objavljeni v naslednjih statističnih publikacijah: za leto 1960 v Letnem pregledu cen 1960 za leto 1962 v Statističnem gradivu št. 12/1963, za leto 1963 v št. 12/1964, za leto 1964 v št. 7/1965, za leto 1965 v št. 16/1966, za leto 1966 in 1967 v št. 11/1968, za leto 1968 in 1969 v št. 13/1970, za leto 1970 v št. 19/1971, za leto 1971 v št. 4/1973, za leto 1972 v št. 27/1973, za leto 1973 v št. 18/74, za leto 1974 v št. 4/1976, za leto 1975 v št. 32/1976, za leto 1976 v št. 74/1977, za leto 1977 v št. 104/1978, za leto 1978 v št. 143/1979, za leto 1979 v št. 198/1980, za leto 1980 v št. 234/1981.

Cene za posamezne predmete po krajih, v katerih jih opazujemo, pa so objavljene v naslednjih zvezkih Statističnih podatkov po občinah: I/1957, I/1959, II/1960, II/1961, II/1962, II/1963, VII/1964, III/1965, IV/1966, VI/1967, II/1968, XII/1969, III/1970, IV/1971, V/1972, IX/1973, VII/1974, VII/1975, IX/1975, X/1976, XII/1977, IX/1978, XV/1979, XVI/1980, XI/1981.

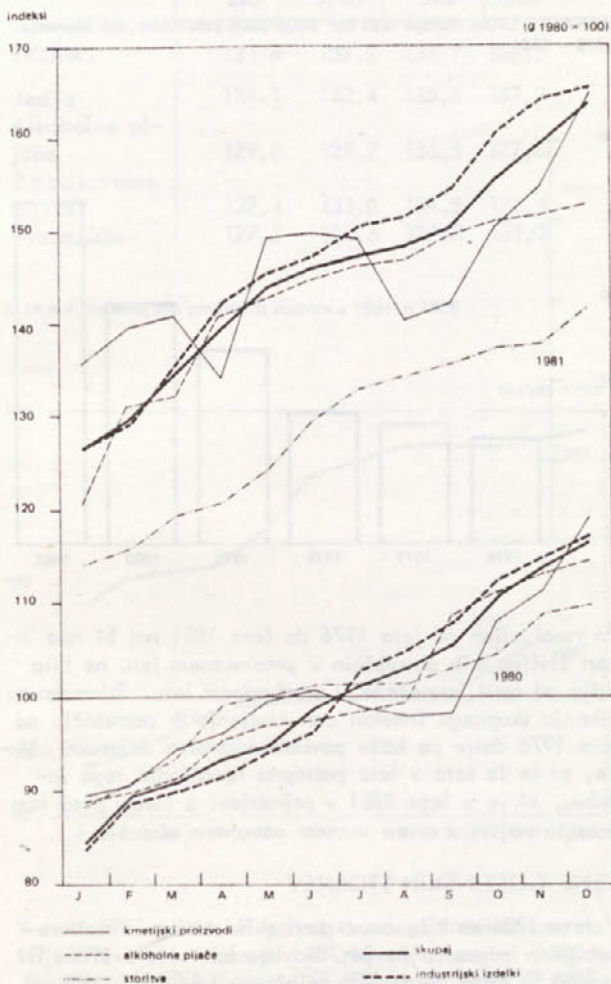
KOMENTAR:

CENE NA DROBNO

V letu 1981 je rast cen na drobno preseгла predvidevanja. Po dogovoru o izvajanju politike cen in proizvodov naj bi bila namreč rast cen na drobno za petino, rast cen storitev pa za desetino manjša od rasti v letu 1980. Dejansko so v letu 1981 cene na drobno porasle skupno za 38,8% in cene storitev za 26,6% (primerjava december 1981 glede na december 1980), leto prej so se

cene na drobno v enaki primerjavi povečale za 39,4%, cene storitev pa za 25,4%.

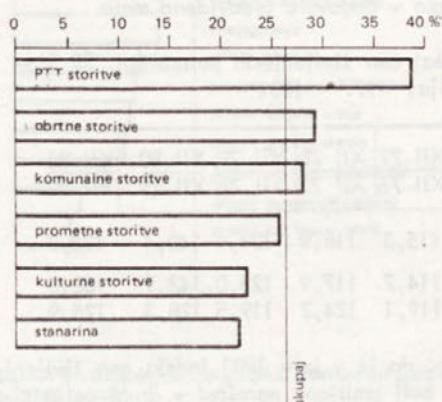
SLIKA 1. Indeksi cen na drobno, SR Slovenija, 1980 in 1981



Stopnje rasti cen na drobno so v letih 1976 - 1980, če primerjamo cene v decembru glede na december v prejšnjem letu, iz leta v leto naraščale pri vseh glavnih skupinah. V letu 1981 pa je bila rast cen na drobno skupaj za 0,6 indeksnih točk nižja kot v letu pred tem, kar je posledica za 8,8 indeksnih točk počasnejše rasti cen kmetijskih proizvodov in za 3,1 indeksne točke počasnejše rasti cen alkoholnih pijač leta 1981 v primerjavi z letom 1980 (primerjava december na december).

Med industrijskimi izdelki, katerih cene so bile v letu 1981 višje za 47,9%, so bile cene industrijskih živilskih izdelkov višje za 51,1% in cene industrijskih neživilskih izdelkov za 47,3%. Med kmetijskimi proizvodi so bile cene vrtnin v poprečju višje za 75,7%, cene sadja so bile višje za 43,1%, cene svežega mesa za 39,5%, cene svežih rib za 35,3%, cene jajc za 61,3%, cene mleka za 46,6%, cene skute za 38,1%, cene kruha za 38,1% in cene moke za 4,6%. Posledica tega je bila, da so cene kmetijskih proizvodov v letu 1981 porasle v poprečju za 45,6%. Cene alkoholnih pijač so bile višje za 41,4%, cene storitev pa za 28,3%.

SLIKA 2. Stopnje rasti cen storitev, SR Slovenija, december 1981 (XII 1980 = 100)



Razvidno je, da so cene na drobno naraščale tako v letu 1980 kot v letu 1981 najbolj pri industrijskih izdelkih in najmanj pri storitvah. Na cene kmetijskih proizvodov močno vpliva sezona. To je bilo mogoče opaziti zlasti v aprilu in avgustu 1981, ko smo zabeležili padec cen teh proizvodov zaradi nižjih cen stalnih in sezonskih vrtnin ter nižjih cen sezonskega sadja.

Največji porast v okviru povečanja cen storitev je bil

Tabela 2. Indeksi cen na drobno v SR Sloveniji in SFR Jugoslaviji v decembru 1980 in 1981

Tabela 1. Indeksi cen na drobno, SR slovenija 1976-1981

	XII 76	XII 77	XII 78	XII 79	XII 80	XII 81
	XII 75	XII 76	XII 77	XII 78	XII 79	XII 80
SKUPAJ	107,8	114,6	118,4	125,4	139,4	138,8
Industrijski izdelki	106,7	113,9	118,1	124,1	140,9	141,1
Alkoholne pijače	105,8	106,0	112,3	118,5	132,3	128,2
Kmetijski proizvodi	112,1	116,2	118,5	133,0	146,3	137,5
Storitve	110,0	119,9	121,6	123,5	125,3	126,6

	XII 1980 XII 1979		XII 1981 XII 1980	
	SRS	SFRJ	SRS	SFRJ
SKUPAJ	139,4	129,2	138,8	139,3
Industrijski izdelki	140,9	141,7	141,4	141,5
Alkoholne pijače	132,3	132,7	128,2	136,3
Kmetijski proizvodi	146,3	142,2	137,5	136,0
Storitve	125,3	124,3	126,6	127,0

zabeležen pri cenah PTT storitev (za 38,7%). To je povzročilo povišanje cen PTT storitev v marcu 1981 (dopolnilna znamka za SPENS), v juniju 1981 (podražitev impulzov, telegramov) in v decembru 1981 (podražitev impulzov). Sledi porast cen obrtnih storitev

(za 29,5%), porast cen komunalnih storitev (28,2% - ogrevanje stanovanj, prevoz premoga, odvoz smeti, kanalizacija, voda za gospodinjstva), porast cen prometnih storitev (25,6% - prevoz potnikov z železnico, mestni potniški promet, prevoz potnikov z avtobusom medkrajevno, prevoz potnikov z letalom), porast cen kulturnih storitev (22,4% - vstopnica za kino, gledališče in nogometno tekmo) ter porast cen stanarine (22,2% - stanarina, obratovalni stroški).

CENE ŽIVLJENJSKIH POTREBŠČIN

V SR Sloveniji smo v letu 1981 za 12,4% presegli stopnjo rasti indeksa cen življenjskih potrebščin, ki je bila predvidena za to leto. V dogovoru o izvajanju politike cen proizvodov in storitev je bilo predvideno, da bo stopnja rasti cen življenjskih potrebščin v decembru 1981 v primerjavi z decembrom 1980 za petino nižja od dosežene rasti v enakem mesecu predhodnega leta. Ker je znašal porast indeksa cen življenjskih potrebščin v decembru 1980 v primerjavi z decembrom 1979 40,4%, je torej planirana stopnja rasti za december 1981 v višini 32,3%. Realizirano povečanje indeksa cen življenjskih potrebščin v decembru 1981 v primerjavi z decembrom 1980 pa znaša 36,3%, s čimer je ta stopnja rasti preseгла v dogovoru predvideno mejo.

Tabela 3. Indeksi cen življenjskih potrebščin, SR Slovenija, 1977 - 1981

	XII-77 XII-76	XII-78 XII-77	XII-79 XII-78	XII-80 XII-79	XII-81 XII-80
SKUPAJ	115,3	118,9	124,1	140,4	136,3
Blago	114,7	117,9	125,0	142,9	138,0
Storitve	119,1	124,2	119,5	128,3	125,9

Hkrati beležimo, da je v letu 1981 indeks cen življenjskih potrebščin bolj umirjeno naraščal v drugi polovici leta, na kar so vsekakor vplivali poostreni ukrepi za doslednejše izvajanje politike cen.

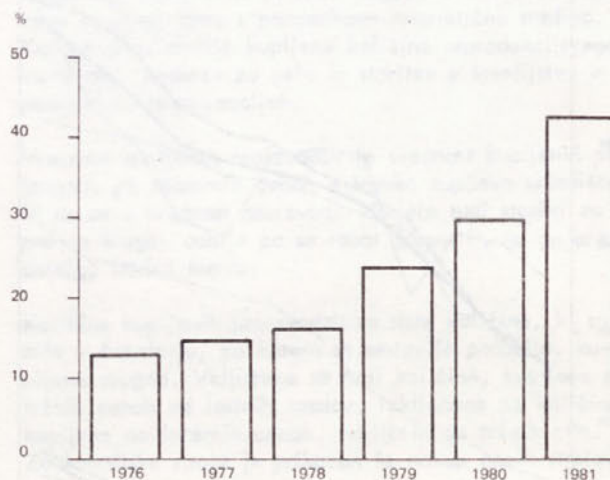
Tabela 4. Indeksi cen življenjskih potrebščin po mescih, SR Slovenija 1980 in 1981 (predhodni mesec = 100)

	1980	1981
Januar	103,0	110,3
Februar	104,6	101,9
Marec	102,9	102,7
April	102,3	101,5
Maj	101,6	103,4
Junij	103,5	101,2
Julij	102,0	100,1
Avgust	99,2	100,0
September	103,1	101,5
Oktober	104,6	104,1
November	102,8	101,6
December	105,0	103,3

Poprečna mesečna stopnja rasti indeksa cen življenjskih potrebščin v drugem polletju 1981 leta je znašala 1,8%,

medtem ko je v prvem polletju istega leta znašala kar 3,5%. Poprečna mesečna stopnja rasti indeksa cen življenjskih potrebščin pa je znašala za vse leto 1981 2,6%, medtem ko je bila ta stopnja v letu 1980 nekoliko višja, saj je znašala 2,9%.

SLIKA 3. Letne stopnje rasti cen življenjskih potrebščin, SR Slovenija, 1976 - 1981



Po resolucijah od leta 1976 do leta 1981 naj bi rast cen življenjskih potrebščin v posameznem letu ne bila višja od rasti, dosežene v predhodnem letu. Primerjava gibanja skupnega indeksa cen življenjskih potrebščin od leta 1976 dalje pa kaže povsem nasprotno dejanske učinkе, to je iz leta v leto postopno naraščanje tega indeksa, ki je v letu 1981 v primerjavi z letom pred tem doseglo najvišjo raven v vsem povojnem obdobju.

CENE GOSTINSKIH STORITEV

V letu 1981 so bile cene gostinskih storitev v naši republici v poprečju za 34,7% višje kot v letu 1980. Pri tem so se cene alkoholnih pijač povečale za 36,5%, cene jedil za 35,5%. V skupini jedil pa so bila povišanja takšna:

začetna jedila	38,5%
gotova jedila	39,1%
pečenke in jedila po naročilu	35,8%
prikuhe	28,9%
solate	27,8%
sladice	28,7%
kruh	44,7%

Cene brezalkoholnih pijač so se v 1981 glede na leto pred tem povečale za 34,5%, cene prenočišč za 27,3%.

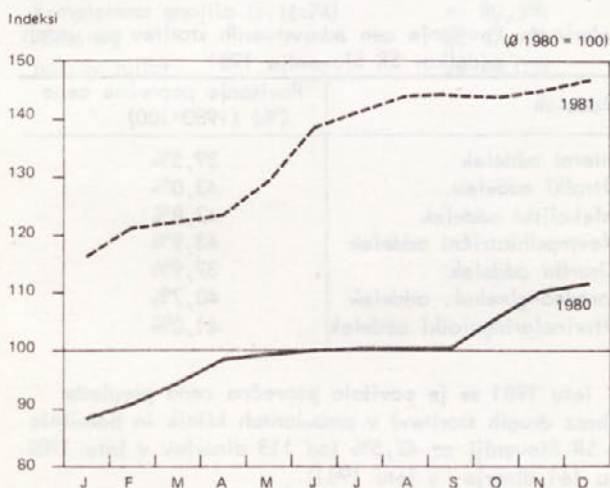
Skupni indeks cen gostinskih storitev kaže v naši republici od lanskega do letošnjega decembra 32-odstotni porast. Od tega so se jedila podražila za 34,1%, brezalkoholne pijače za 32,1% in alkoholne pijače za 29,6%, to je več kot v zveznem merilu, medtem ko so cene za prenočišča v poprečju naraščale hitreje v vsej državi kot v naši republici.

V letu 1980 je skupni indeks cen gostinskih storitev postopoma naraščal vse do maja, od junija pa vse do septembra je miroval na približno enakem nivoju, od septembra pa je spet naraščal.

Tabela 5. Indeksi cen gostinskih storitev v SR Sloveniji in SFRJ, 1981

	XII 81		1981	
	XII 80		1980	
	SRS	SFRJ	SRS	SFRJ
SKUPAJ	131,8	132,0	134,7	136,7
Jedila	134,1	133,4	135,5	137,9
Alkoholne pijače	129,6	129,7	136,5	127,8
Brezalkoholne pijače	132,1	131,0	134,5	135,9
Prenočišča	127,5	132,6	127,3	131,0

SLIKA 4. Indeksi cen gostinskih storitev v 1981 in 1980



V letu 1981 pa je bil porast skupnega indeksa cen na višjem nivoju in sicer so bili največji mesečni dvigi v februarju (4,6%), v maju (5,4%) in v juniju (7,0%).

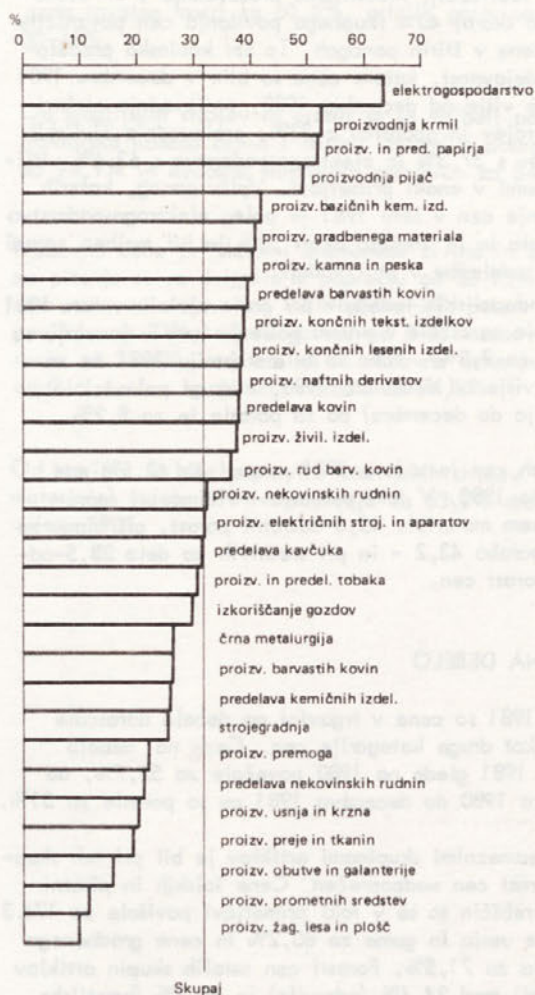
CENE INDUSTRIJSKIH IZDELKOV PRI PROIZVAJALCIH

Od decembra 1980 do decembra 1981 so cene industrijskih izdelkov pri proizvajalcih porasle za 31,9%. Ta porast je bil sicer manjši od porasta v letu 1980 (35,5% v primerjavi december 1980 glede na december 1979), vendar so bili kljub temu preseženi okviri, v katerih naj bi se po dogovoru o izvajanju politike cen v letu 1981 gibale te cene.

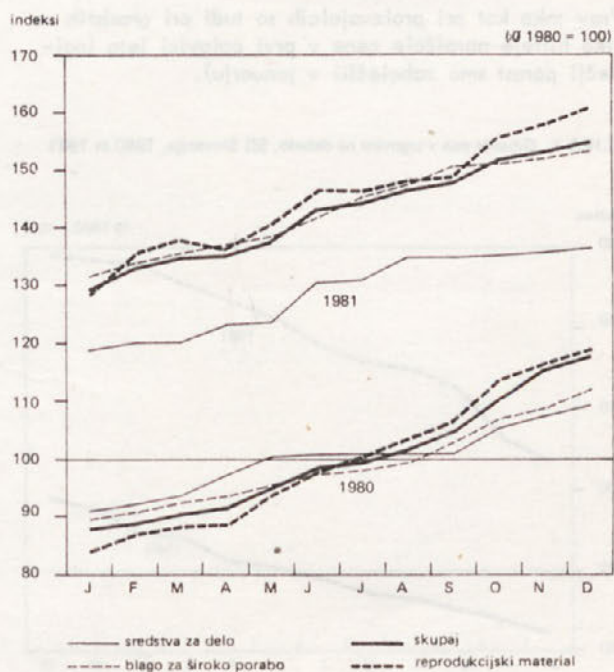
Tako kot že nekaj pred tem, so tudi v letu 1981 najhitreje naraščale cene reprodukcijskega materiala, ki so bile v decembru 1981 za 34,8% višje od decembra 1980. Cene blaga za široko porabo so v enaki primerjavi porasle za 30,9%. Sorazmerno najbolj umirjene so bile cene sredstev za delo s 24,7-odstotnim povišanjem.

Po posameznih panogah smo v letu 1981 zabeležili zelo različno dinamiko gibanja cen. Letni porasti (december 1981 glede na december 1980) so znašali med 63,6% (električna energija) in 9,7% (proizvodnja žaganega lesa-plošč).

SLIKA 5. Povečanja cen industrijskih izdelkov pri proizvajalcih v SR Sloveniji od decembra 1980 do decembra 1981



SLIKA 6. Gibanje cen industrijskih izdelkov pri proizvajalcih, SR Slovenija, 1980 in 1981



Glede na udeležbo, ki jo imajo posamezne panoge v skupni realizaciji industrijske proizvodnje v SR Sloveniji, so skoraj 40% skupnega povišanja cen povzročile višje cene v štirih panogah. To so: kovinska predelovalna dejavnost, katere cene so bile v decembru 1981 za 38% višje od decembra 1980, proizvodnja električnih strojev in aparatov z 32%, proizvodnja živilskih izdelkov s 37,3% in elektrogospodarstvo s 63,6% višji cenami v enaki primerjavi. Vpliv panog, katerih povišanje cen v letu 1981 je poleg elektrogospodarstva izstopalo in je znašalo okoli 50% je bil majhen zaradi manjše udeležbe v proizvodnji.

Cene industrijskih izdelkov pri proizvajalcih v letu 1981 so hitreje naraščale v prvem polletju (smo v januarju so porasle za 9,8%). Tako so bile v juniju 1981 že za 21,9% višje od decembra 1980, v drugi polovici leta (od julija do decembra) pa so porasle še za 8,2%.

Nivo teh cen je v letu 1981 porasel za 42,5% nad nivo leta 1980. V taki primerjavi vidimo pri reprodukcijskem materialu 45,3-odstotni porast, pri blagu za široko porabo 43,2 - in pri sredstvih za delo 28,5-odstotni porast cen.

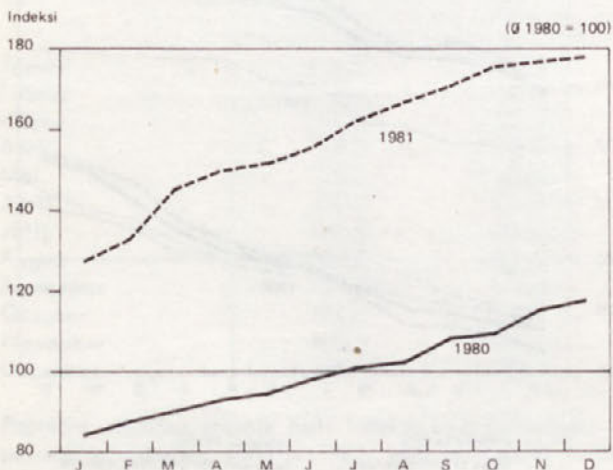
CENE NA DEBELO

V letu 1981 so cene v trgovini na debelo naraščale hitreje kot druge kategorije cen. Cene na debelo so se v 1981 glede na 1980 povečale za 57,7%, od decembra 1980 do decembra 1981 pa so porasle za 51%.

Med posameznimi skupinami artiklov je bil pri teh skupinah porast cen nadpoprečen. Cene šolskih in pisarniških potrebščin so se v taki primerjavi povišale za 176,3%, cene usnja in gume za 80,2% in cene gradbenega materiala za 71,5%. Porasti cen ostalih skupin artiklov so znašali med 24,4% (zdravila) in 49,7% (kmetijsko orodje), razen cen higienskih in čistilnih potrebščin, ki so bile v letu 1981 najbolj umirjene in so se od decembra 1980 do decembra 1981 povišale za 12,6%.

Prav tako kot pri proizvajalcih so tudi pri grosistih veliko hitreje naraščale cene v prvi polovici leta (največji porast smo zabeležili v januarju).

SLIKA 7. Gibanje cen v trgovini na debelo, SR Slovenija, 1980 in 1981



CENE ZDRAVSTVENIH STORITEV

Cene zdravstvenih storitev spremljamo v posameznih oddelkih izbranih bolnišnic v sestavi medicinskih centrov in ustreznih klinik ter v ambulantno - dispanzerskih službah medicinskih centrov in zdravstvenih domov. Opazujemo poprečno ceno oskrbnega dne in pregleda (brez drugih storitev) v ambulantah klinik in bolnišnic ter poprečno ceno pregleda v ambulantno - dispanzerskih službah in zdravstvenih domovih v izbranih krajih SR Slovenije.

Poprečna cena oskrbnega dne v bolnišnicah in klinikah v SR Sloveniji se je povišala od 1161 dinarjev v letu 1980 na 1636 dinarjev v letu 1981, t.j. za 40,9%. Največjo podražitev smo zabeležili v Celju (za 51,2%) sledijo Ljubljana (47,5%), Kranj (45,3%), Maribor (37,6%) in Novo mesto (15,2%).

Tabela 6. Povišanje cen zdravstvenih storitev po vrstah oddelkov SR Slovenija 1981

Oddelok	Povišanje poprečne cene (%) (1980=100)
Interni oddelok	39,5%
Otroški oddelok	43,0%
Infekcijski oddelok	42,8%
Nevropsihiatrični oddelok	43,9%
Kirurški oddelok	37,9%
Porodno-ginekol. oddelok	40,7%
Otorinolaringološki oddelok	41,0%

V letu 1981 se je povišala poprečna cena pregleda (brez drugih storitev) v ambulantah klinik in bolnišnic v SR Sloveniji za 42,5% (od 113 dinarjev v letu 1980 na 161 dinarjev v letu 1981).

Največji podražitvi sta bili zabeleženi v Ljubljani (za 47,5%) in Mariboru (za 39%), najmanjša pa v Novem mestu (za 13,8%).

Cene pregledov so se različno povečale na posameznih oddelkih:

Interni oddelok	39,7%
Otroški oddelok	32,8%
Infekcijski oddelok	18,2%
Nevropsihiatrični oddelok	32,2%
Kirurški oddelok	18,7%
Porodniško - ginekološki oddelok	52,6%
Otorinolaringološki oddelok	25,0%

Poprečna cena pregleda v ambulantno - dispanzerskih službah in zdravstvenih domovih se je od 80 dinarjev v 1980 dvignila na 110 dinarjev v 1981 t.j. za 37,5%. V Ljubljani se je poprečna cena najbolj povišala, in sicer za 46,6%, najmanj pa v Kopru za 17,2%.

NABAVNE CENE REPRODUKCIJSKEGA MATERIALA ZA DELO IN STORITEV V KMETIJSTVU

V letu 1981 smo spremljali nabavne cene reprodukcijskega materiala, sredstev za delo in storitev v kmetijstvu za semena, krmila, mineralna gnojila, sredstva za varstvo rastlin, goriva in maziva, kmetijske stroje in orodje, plemensko živino in živino za pitanje ter storitve.

V skupini semen so se povprečne letne nabavne cene v letu 1981 v primerjavi s predhodnim letom najbolj povečale pri visokorodni pšenici (za 73%), atestirani lucerni (za 61,4%), dvolinijski hibridi koruzi (za 59,4%) in štirilinijski hibridni koruzi (za 44,7%).

Pri krmilih smo zabeležili največje povečanje cen pri krmilni mešanici za pitane prašiče (za 96,5%), oljnih sojinih tropinah (za 92,6%), ribji moki (za 80,7%), krmilni mešanici za pujske (za 76,4%), krmilni mešanici za kokoši (za 74,3%), dopolnilni krmilni mešanici za prežvekovalce (za 70,4%), medtem ko so se cene ostalih krmil povečale za 20-60%.

Mineralnim gnojilom so se v 1981 letu v primerjavi na leto prej najbolj dvignile nabavne cene pri tehle gnojilih:

kompleksna gnojila (15:15:15)	za 94,2%
kosan	za 84,1%
kompleksna gnojila (8:16:24)	za 80,3%
karbamid	za 47,4%
bakrov sulfat	za 46,0%

V skupini goriva in maziva se je zvišala povprečna cena tovotne masti za 60,5%, ostalih goriv pa za 30-45%.

Od kmetijskih strojev in orodij se je najbolj podražila traktorska nošena brana s štirimi vrstami z dosegom 4m za 94,9% in dvoosna traktorska prikolica za 84,3%.

Nabavne cene pri skupini plemenska živina in živina za pitanje so se dvignile v povprečju od 30-75% in sicer: nabavne cene svinj belih plemenitih pasem so se povečale za 31%, mlade govedi od 6-12 mesev za pitanje za 35,4%, medtem ko so nabavne cene pujskov od 2-6 mesev za pitanje narasle za 74,8%.

Od storitev je bilo popravilo kmetijskih strojev (brez materiala) v letu 1981 v povprečju za 33,2% dražje kot v letu 1980.

1. INDEKSI CEN

Ø 80 = 100

	Cene industrijskih izdelkov pri proizvajalcih	Cene na debelo	Cene na drobno	Cene gostinskih storitev	Cene življenjskih potrebščin
1952	12	...	5	2	3
1953	12	...	5	2	3
1954	12	...	5	2	3
1955	12	...	5	2	4
1956	12	...	5	2	4
1957	12	...	5	3	4
1958	12	9	5	3	4
1959	12	8	5	3	4
1960	13	9	6	3	5
1961	13	9	6	5	5
1962	13	10	7	5	6
1963	13	10	7	6	7
1964	14	10	8	6	7
1965	16	12	10	8	10
1966	19	15	13	11	12
1967	19	15	14	12	13
1968	19	16	14	13	13
1969	19	17	16	14	15
1970	23	18	17	16	16
1971	26	20	20	19	19
1972	28	24	23	23	22
1973	32	28	27	28	27
1974	42	38	34	33	33
1975	54	49	43	41	41
1976	56	52	47	47	47
1977	61	59	54	54	54
1978	68	66	61	65	62
1979	78	77	76	79	77
1981	129	158	145	135	143

2. INDEKSI CEN NA DROBNO IN CEN ŽIVLJENJSKIH POTREBŠČIN PO REPUBLIKAH SFRJ 1981

Ø 80 = 100

	SFRJ	Bosna in Hercegovina	Črna gora	Hrvaška	Makedonija	Slovenija	Srbija
Cene na drobno							
Skupaj	146	146	145	145	147	145	146
Blago	148	148	147	147	149	147	148
Storitve	129	129	126	129	130	128	128
Indeksi cen življenjskih potrebščin	141	140	140	140	140	143	141

3. INDEKSI CEN NA DROBNO 1965-1981

ø 80 = 100

	1965	1966	1967	1968	1969	1970	1971	1972
SKUPAJ	10	13	14	14	16	17	20	23
Blago	11	13	14	15	16	17	20	23
Industrijski izdelki	11	13	14	15	16	17	20	23
Industrijski neživilski izdelki	12	13	14	15	16	17	19	22
Industrijski živilski izdelki	12	14	15	15	17	19	21	25
Alkoholne pijače	10	15	15	16	19	20	23	28
Kmetijski pridelki	9	12	12	12	13	16	18	21
Storitve	9	11	13	14	16	18	20	22
Živila	10	13	13	13	15	17	19	23
Žita in izdelki iz žit	14	18	18	19	20	21	24	26
žita	13	15	15	17	18	18	22	25
izdelki	15	19	19	19	20	21	24	26
Vrtnine	2	2	3	3	3	4	6	8
stalne	5	6	7	8	10	12	13	17
sezonske	0	0	0	0	0	0	0	0
Izdelki iz vrtnin	12	15	13	15	15	20	23	27
Sadje	6	8	8	9	11	11	14	18
stalno	9	11	13	22	14	12	16	20
sezonsko	1	2	2	3	3	4	5	8
Sušeno sadje	8	13	12	9	12	13	12	22
Izdelki iz sadja	12	15	14	14	16	18	21	26
Sveže meso	13	16	16	15	17	21	23	27
Perutnina	17	21	27	22	23	26	28	33
Mesni izdelki	15	20	22	22	23	32	35	38
Sveže ribe	15	14	15	15	15	18	20	21
Izdelki iz rib	10	18	19	17	18	19	23	27
Jajca	11	13	13	13	15	16	19	21
Mleko in mlečni izdelki	13	15	15	15	17	18	24	29
Majčobe	17	18	19	19	21	22	23	29
Drugi industrijski živilski predmeti	9	11	11	12	13	14	15	19
Tobačni izdelki	14	18	21	22	22	26	31	37
Tekstilni izdelki	14	17	18	18	20	22	25	27
Volnene tkanine	22	27	31	30	29	30	33	35
Bombažne tkanine	12	15	15	17	19	20	23	26
Svilene tkanine	16	17	18	20	19	21	28	29
Konfekcijski izdelki	13	13	14	15	17	20	21	25
Ostali tekstilni izdelki	15	19	22	27	33	32	34	35
Obutev	9	11	12	13	13	15	18	20
Ostali proizvodi iz usnja in gume	12	16	17	18	18	21	24	28
Kurivo	6	8	8	11	11	11	14	17
Razsvetljava	7	11	11	11	11	11	12	18
Pohištvo	12	13	13	14	16	19	22	23
Aparati za gospodinjstvo	19	22	22	22	25	26	28	30
Drugi predmeti za gospodinjstvo	17	20	21	22	23	24	26	29
Kmetijsko orodje	11	14	17	18	18	20	25	28
Tekoča goriva in maziva	6	8	9	10	10	10	11	14
Gradbeni material	10	15	14	14	15	17	21	23
Kemična sredstva za kmetijstvo	11	17	18	21	19	19	20	22
Prometna sredstva	21	23	22	23	24	25	27	31
Šolske in pisarniške potrebščine	9	8	11	12	14	15	17	20
Higienske potrebščine	13	18	19	20	22	23	27	31
Stanarina	9	12	15	19	21	21	21	21
Obrtne storitve	7	9	11	12	13	15	18	19
Kulturne storitve	8	12	13	13	14	18	20	20
Komunalne storitve	6	7	8	11	12	15	17	20

3. INDEKSI CEN NA DROBNO 1966-1981 (nadaljevanje)

Ø 80 = 100

	1973	1974	1975	1976	1977	1978	1979	1981
SKUPAJ	27	34	43	47	54	61	76	145
Blago	27	35	43	47	54	61	76	147
Industrijski izdelki	27	35	44	48	54	61	76	148
Industrijski neživilski izdelki	26	35	43	46	52	58	75	148
Industrijski živilski izdelki	30	36	50	54	61	72	81	151
Alkoholne pijače	36	40	52	60	65	71	84	141
Kmetijski pridelki	26	31	38	43	51	60	76	146
Storitve	26	32	42	46	53	64	79	128
Živila	27	33	43	48	56	65	78	148
Žita in izdelki iz žit	29	36	48	51	63	69	80	145
žita	26	35	50	58	59	65	85	156
izdelki	29	37	48	50	63	69	79	145
Vrtnine	11	14	22	34	38	50	78	176
stalne	24	25	34	53	48	55	88	174
sezonske	0	1	2	4	10	24	42	222
Izdelki iz vrtnin	30	34	45	48	57	70	84	143
Sadje	21	23	34	40	47	59	71	143
stalno	23	23	33	39	45	55	69	146
sezonsko	12	17	17	27	32	40	55	130
Sušeno sadje	26	41	46	51	67	67	81	145
Izdelki iz sadja	30	35	48	55	64	81	89	155
Sveže meso	32	39	42	45	51	61	76	140
Perutnina	42	48	52	59	61	71	84	133
Mesni izdelki	42	48	53	59	65	74	82	154
Sveže ribe	24	28	33	39	50	55	72	136
Izdelki iz rib	30	35	42	46	58	74	86	162
Jajca	29	30	34	43	51	58	71	161
Mleko in mlečni izdelki	36	38	47	51	64	65	76	148
Maščobe	33	38	55	57	65	75	84	154
Drugi industrijski živilski predmeti	25	32	49	54	65	72	80	147
Tobačni izdelki	40	44	57	63	66	72	81	140
Tekstilni izdelki	32	40	50	56	61	69	82	146
Volnene tkanine	40	53	63	67	71	76	82	155
Bombažne tkanine	32	43	60	62	63	72	83	176
Svilene tkanine	31	39	61	64	66	75	83	170
Konfekcijski izdelki	32	40	49	55	60	69	82	140
Ostali tekstilni izdelki	33	39	48	53	58	66	80	145
Obutev	22	32	42	47	52	61	80	129
Ostali proizvodi iz usnja in gume	30	44	57	62	63	66	83	139
Kurivo	20	28	33	35	41	45	60	157
Razsvetljava	21	28	38	49	56	63	75	131
Pohištvo	26	35	45	46	51	60	75	144
Aparati za gospodinjstvo	34	42	49	51	57	70	81	137
Drugi predmeti za gospodinjstvo	34	42	53	56	61	66	79	149
Kmetijsko orodje	31	42	58	64	69	73	81	129
Tekoča goriva in maziva	16	26	28	28	35	40	62	150
Gradbeni material	27	38	51	52	54	61	78	163
Kemična sredstva za kmetijstvo	27	44	62	65	67	67	78	153
Prometna sredstva	35	40	51	56	63	70	84	170
Šolske in pisarniške potrebščine	27	40	57	68	70	75	86	164
Higienske potrebščine	33	48	56	57	59	66	79	131
Stanarina	24	28	39	47	57	70	83	121
Obrtne storitve	24	30	36	41	47	56	74	129
Kulturne storitve	24	29	43	45	52	58	78	125
Komunalne storitve	28	35	41	49	56	68	80	132

4. INDEKSI CEN NA DROBNO 1981

ø 80 = 100

	ø 1981	I	II	III	IV	V	VI
SKUPAJ	145	126	130	135	139	143	146
Blago	147	128	131	137	141	146	148
Industrijski izdelki	148	126	130	136	143	145	148
Industrijski neživilski izdelki	148	127	130	137	141	144	147
Industrijski živilski izdelki	151	124	127	132	150	153	156
Alkoholne pijače	141	120	131	133	141	143	145
Kmetijski pridelki	146	137	139	141	133	148	150
Storitve	128	114	117	119	122	124	130
Živila	148	131	134	137	141	150	152
Žita in izdelki iz žit	145	123	128	131	139	137	137
žita	156	146	152	152	152	158	158
izdelki	145	122	126	130	138	137	137
Vrtnine	176	229	238	246	188	179	192
sadje	174	240	252	247	171	163	200
sezonske	222	284	281	371	350	317	193
Izdelki iz vrtnin	143	123	124	127	130	140	147
Sadje	143	131	132	136	145	143	142
stalno	146	138	135	137	140	144	140
sezonsko	130	127	130	136	145	130	129
Sušeno sadje	145	135	136	136	135	145	150
Izdelki iz sadja	155	124	131	135	154	157	162
Sveže meso	140	116	116	116	116	150	150
Perutnina	133	106	106	106	106	139	139
Mesni izdelki	154	119	121	126	164	164	164
Sveže ribe	136	117	129	132	132	132	138
Izdelki iz rib	162	136	138	139	159	164	172
Jajca	161	151	156	156	153	154	155
Mleko in mlečni izdelki	148	141	144	144	145	145	145
Maščobe	154	132	135	140	145	148	148
Drugi industrijski živilski predmeti	147	121	126	129	140	147	152
Tobačni izdelki	140	140	140	140	140	140	140
Tekstilni izdelki	146	120	121	135	139	142	145
Volnene tkanine	155	118	119	136	147	149	154
Bombažne tkanine	176	121	125	163	169	177	182
Svilene tkanine	170	136	141	151	167	175	180
Konfekcijski izdelki	140	118	119	130	132	134	136
Drugi tekstilni izdelki	145	124	123	137	141	145	148
Obutev	129	114	115	118	125	125	126
Ostali proizvodi iz usnja in gume	139	111	112	119	124	126	128
Kurivo	157	138	137	138	156	161	161
Razsvetljava	131	120	120	120	132	133	133
Pohištvo	144	124	124	138	140	143	146
Aparati za gospodinjstvo	137	112	117	122	124	131	135
Drugi predmeti za gospodinjstvo	149	122	126	133	138	140	151
Kmetijsko orodje	129	110	116	124	119	120	136
Tekoča maziva in goriva	150	144	145	146	146	147	147
Gradbeni material	163	122	137	148	158	161	165
Kemična sredstva za kmetijstvo	153	109	133	146	148	154	164
Prometna sredstva	156	150	150	150	151	151	151
Šolske in pisarniške potrebščine	164	118	122	124	136	153	156
Higienske potrebščine	131	122	127	128	129	129	129
Stanarina	121	109	109	109	109	109	109
Obrtne storitve	129	113	118	120	121	122	131
Kulturne storitve	125	123	123	124	124	124	124
Komunalne storitve	132	113	115	119	120	126	136

4. INDEKSI CEN NA DROBNO 1981 (nadaljevanje)

Ø 80 = 100

	VII	VIII	IX	X	XI	XII
SKUPAJ	148	148	150	157	158	161
Blago	150	150	152	159	161	164
Industrijski izdelki	150	152	155	162	163	165
Industrijski neživilski izdelki	149	151	155	162	164	166
Industrijski živilski izdelki	157	157	159	165	166	168
Alkoholne pijače	147	147	147	147	147	147
Kmetijski pridelki	148	141	142	151	154	163
Storitve	134	134	135	136	136	138
Živila	152	148	150	157	159	165
Žita in izdelki iz žit	146	147	147	170	171	171
žita	158	158	158	158	161	164
izdelki	145	146	147	171	171	171
Vrtnine	170	115	121	123	141	168
stalne	181	113	120	119	131	151
sezonske	129	85	100	109	171	272
Izdelki iz vrtnin	146	149	145	157	163	167
Sadje	139	138	139	143	150	177
stalno	140	143	145	144	144	205
sezonsko	118	110	109	124	146	150
Sušeno sadje	153	151	153	145	156	150
Izdelki iz sadja	164	165	166	166	166	167
Sveže meso	150	150	150	153	153	153
Perutnina	139	139	139	154	156	156
Mesni izdelki	164	164	164	165	165	167
Sveže ribe	136	139	145	145	145	145
Izdelki iz rib	173	173	173	173	173	173
Jajca	150	148	161	177	181	192
Mleko in mlečni izdelki	145	145	145	150	150	171
Maščobe	151	151	151	182	182	182
Drugi industrijski živilski predmeti	153	154	158	162	162	163
Tobačni izdelki	140	140	140	140	140	140
Tekstilni izdelki	147	148	153	164	168	170
Volnene tkanine	155	158	170	180	181	187
Bombažne tkanine	189	192	194	200	200	202
Svilene tkanine	180	180	180	184	184	184
Konfekcijski izdelki	137	138	144	160	165	168
Drugi tekstilni izdelki	149	150	152	154	158	160
Obutev	126	126	138	143	148	151
Ostali proizvodi iz usnja in gume	143	157	159	161	167	167
Kurivo	162	164	165	167	167	167
Razsvetljava	133	133	133	133	143	143
Pohištvo	146	151	152	155	155	155
Aparati za gospodinjstvo	140	143	152	154	157	163
Drugi predmeti za gospodinjstvo	156	157	163	164	166	166
Kmetijsko orodje	137	137	138	139	139	139
Tekoča maziva in goriva	147	147	147	160	160	160
Gradbeni material	170	174	177	179	180	183
Kemična sredstva za kmetijstvo	164	164	165	165	165	165
Prometna sredstva	152	152	152	170	170	170
Šolske in pisarniške potrebščine	175	191	199	199	199	199
Higienske potrebščine	130	132	134	136	136	140
Stanarina	132	133	133	133	133	133
Obrtne storitve	133	133	135	138	138	141
Kulturne storitve	124	124	125	126	126	126
Komunalne storitve	138	140	144	144	144	144

5. INDEKSI CEN NA DROBNO V ŠTIRIH MESTIH 1981

ø 80 = 100

	SR Slovenija	Koper	Ljubljana	Maribor	Novo mesto
SKUPAJ	145	147	145	146	146
Blago	147	149	148	148	148
Industrijski izdelki	148	151	149	148	149
Industrijski neživilski izdelki	148	151	148	146	148
Industrijski živilski izdelki	151	151	148	156	153
Alkoholne pijače	141	147	140	145	142
Kmetijski pridelki	146	144	144	146	143
Storitve	128	130	127	132	130
Živila	148	147	146	151	148
Žita in izdelki iz žit	145	149	145	149	148
žita	156	178	151	162	161
izdelki	145	148	144	148	147
Vrtnine	176	170	168	174	165
stalne	174	172	166	173	162
sezonske	222	181	206	225	176
Izdelki iz vrtnin	143	151	142	142	163
Sadje	143	136	137	145	130
stalno	146	138	136	135	127
sezonsko	130	134	125	133	116
Sušeno sadje	145	137	140	165	155
Izdelki iz sadja	155	133	153	168	153
Sveže meso	140	140	140	139	140
Perutnina	133	139	135	126	135
Mesni izdelki	154	163	149	161	160
Sveže ribe	136	142	137	141	149
Izdelki iz rib	162	145	163	162	159
Jajca	161	155	161	164	170
Mleko in mlečni izdelki	148	147	148	145	146
Maščobe	154	152	152	163	155
Drugi industrijski živilski predmeti	147	143	145	151	147
Tobačni izdelki	140	140	140	140	140
Tekstilni izdelki	146	146	147	143	143
Volnene tkanine	155	150	160	142	146
Bombažne tkanine	176	180	181	173	175
Svilene tkanine	170	191	171	184	147
Konfekcijski izdelki	140	143	141	139	138
Drugi tekstilni izdelki	145	140	149	146	143
Obutev	129	129	132	126	122
Ostali proizvodi iz usnja in gume	139	148	140	126	141
Kurivo	157	151	157	158	153
Razsvetljava	131	131	131	131	131
Pohištvo	144	141	147	137	145
Aparati za gospodinjstvo	137	147	140	137	135
Drugi predmeti za gospodinjstvo	149	162	150	138	139
Kmetijsko orodje	129	149	132	125	130
Tekoča goriva in maziva	150	148	151	150	148
Gradbeni material	163	172	164	171	170
Kemična sredstva za kmetijstvo	153	152	160	147	142
Prometna sredstva	156	153	154	156	153
Šolske in pisarniške potrebščine	164	177	168	160	186
Higienske potrebščine	131	151	130	127	132
Stanarina	121	-	-	-	-
Obrtne storitve	129	139	127	127	135
Kulturne storitve	125	132	126	122	125
Komunalne storitve	132	124	131	146	124

6. POPREČNE LETNE CENE NA DROBNO V SR SLOVENIJI IN V ŠTIRIH MESTIH 1981

		din				
		SR Slovenija	Koper	Ljubljana	Maribor	Novo mesto
Jedilni krompir ¹⁾	kg	14,07	15,60	14,11	13,12	14,82
Fižol v zrnju ¹⁾	kg	84,00	92,00	83,00	86,00	75,00
Stara čebula ¹⁾	kg	22,00	20,00	22,00	21,00	21,00
Jedilno korenje ¹⁾	kg	34,00	38,00	33,00	35,00	30,00
Sladko zelje ¹⁾	kg	17,22	19,22	18,20	15,68	15,41
Kislo zelje (naribano ali v glavah)	kg	26,32	22,40	28,03	23,47	22,05
Svež paradižnik ¹⁾	kg	29,00	23,00	29,00	29,00	27,00
Sveža paprika ¹⁾	kg	30,00	36,00	29,00	34,00	30,00
Fižol v stročju ¹⁾	kg	39,00	35,00	39,00	38,00	38,00
Grah v stročju ¹⁾	kg	42,00	41,00	40,00	45,00	40,00
Špinača ¹⁾	kg	59,00	43,00	53,00	77,00	47,00
Cvetača ¹⁾	kg	52,33	41,27	52,19	53,01	46,14
Zelena solata ¹⁾	kg	41,00	44,00	42,00	39,00	38,00
Rdeča pesa ¹⁾	kg	20,52	20,44	22,32	19,16	20,61
Češnje ¹⁾	kg	47,00	31,00	49,00	44,00	49,00
Maline ¹⁾	kg	91,00	-	100,00	75,00	-
Marelice ¹⁾	kg	55,00	47,00	55,00	52,00	54,00
Breskve ¹⁾	kg	35,00	31,00	35,00	35,00	32,00
Namizne slive ¹⁾	kg	26,27	31,27	26,83	22,61	25,50
Namizna jabolka ¹⁾	kg	23,34	22,80	24,60	22,23	22,41
Namizno grozdje ¹⁾	kg	35,75	37,37	36,42	35,55	32,22
Namizne hruške ¹⁾	kg	31,45	33,01	32,76	29,25	31,67
Orehova jedrca	kg	337,00	318,00	341,00	321,00	336,00
Lubenice ¹⁾	kg	14,60	16,81	14,62	14,40	15,34
Vrtne jagode ¹⁾	kg	88,00	91,00	95,00	76,00	94,00
Banane	kg	41,00	41,00	41,00	41,00	47,00
Limone	kg	53,00	60,00	53,00	53,00	54,00
Pomaranče	kg	38,00	48,00	38,00	37,00	43,00
Kokošja jajca ¹⁾	kos	6,10	5,85	6,03	6,38	6,18
Kravlje mleko	l	12,32	11,92	12,43	12,25	11,92
Domači sirček, skuta	kg	87,00	76,00	90,00	85,00	67,00
Domači beli sir v kosih	kg	225,00	-	250,00	84,00	-
Jogurt	l	29,34	28,41	28,41	33,19	28,41
Zaklan piščanec	kg	69,00	72,00	67,00	70,00	68,00
Sveža sardela	kg	49,00	48,00	49,00	48,00	48,00
Svež krap	kg	97,00	-	99,00	89,00	89,00
Govedina s kostmi	kg	108,00	111,00	107,00	107,00	107,00
Govedina brez kosti	kg	131,00	134,00	129,00	130,00	129,00
Mlada govedina s kostmi	kg	144,00	147,00	143,00	141,00	140,00
Mlada govedina brez kosti	kg	179,00	182,00	177,00	175,00	175,00
Teletina s kostmi	kg	142,00	144,00	141,00	139,00	139,00
Teletina brez kosti	kg	190,00	193,00	188,00	186,00	184,00
Svinina s kostmi	kg	152,00	156,00	153,00	151,00	150,00
Svinina brez kosti	kg	169,00	174,00	170,00	168,00	168,00
Kruh iz pšenične moke (tip 1100)	kg	10,99	11,01	10,98	10,98	10,98
Kruh iz pšenične moke (tip 800)	kg	12,92	12,91	12,96	12,88	-
Kruh iz pšenične moke (tip 500)	kg	14,42	14,51	14,54	14,46	14,50

1) Ponderirane poprečne cene.

6. POPREČNE LETNE CENE NA DROBNO V SR SLOVENIJI IN V ŠTIRIH MESTIH 1981
(nadaljevanje)

		din				
		SR Slovenija	Koper	Ljubljana	Maribor	Novo mesto
Pšenična moka (tip 500)	kg	17,36	17,85	17,29	17,38	17,48
Testenine iz bele moke z jajci	kg	43,69	44,31	43,80	42,67	44,16
Keksi "Petit beurre"	kg	80,00	83,00	78,00	83,00	82,00
Napolitanke, polnjene s čokolado	kg	91,00	100,00	91,00	88,00	85,00
Suhe slive	kg	66,00	66,00	65,00	73,00	75,00
Suhe smokve	kg	120,00	114,00	120,00	124,00	113,00
Mešana marmelada	kg	53,00	52,00	52,00	55,00	47,00
Džem (breskov, šipkov idr.)	kg	61,00	56,00	63,00	60,00	44,00
Paradižnikova mezga (tuba 100g)	kg	92,00	96,00	90,00	93,00	93,00
Stročji fižol, konzerva	kg	31,90	31,28	32,72	31,64	29,00
Grah, konzerva	kg	39,46	34,32	35,93	43,26	35,80
Sir trapist	kg	165,00	181,00	164,00	159,00	161,00
Topljeni sir (6 kosov v škatli)	kg	173,00	166,00	179,00	169,00	167,00
Surovo maslo, industr. proizvod	kg	199,00	193,00	201,00	190,00	190,00
Vitaminizirana margarina	kg	50,02	49,08	47,46	56,02	49,35
Sladkor kristal	kg	25,30	25,73	25,29	25,26	25,12
Naravni med	kg	139,00	147,00	143,00	138,00	127,00
Jedilna čokolada	kg	165,00	159,00	164,00	177,00	150,00
Mlečna čokolada	kg	188,00	198,00	185,00	193,00	182,00
Nesladkan kakav	kg	215,00	234,00	224,00	208,00	235,00
Bomboni kiki, bronhi in slično	kg	117,00	113,00	119,00	115,00	116,00
Pražena kava	kg	518,00	523,00	518,00	519,00	519,00
Kuhinjska sol	kg	11,83	11,47	11,68	12,04	11,82
Vinski kis	l	26,82	29,24	27,25	25,17	29,55
Mleta paprika, zavitek 100g	kg	213,00	187,00	215,00	215,00	181,00
Uvožen čaj	kg	440,00	201,00	321,00	561,00	419,00
Oluščen riž	kg	51,00	61,00	48,00	58,00	60,00
Svinjska mast, domača	kg	49,46	45,10	46,42	64,34	49,92
Jedilno olje, rafinirano	l	43,13	43,00	43,14	43,22	43,14
Kokošja juha, vrečka	kos	9,71	10,35	10,42	7,55	8,45
Suhi svinjski vrat brez kosti	kg	197,00	195,00	201,00	188,00	183,00
Suha svinjska rebra	kg	97,00	99,00	98,00	97,00	95,00
Suha svinjska slanina, mesnata	kg	119,00	158,00	121,00	89,00	93,00
Salama šunkarica	kg	136,00	142,00	136,00	135,00	132,00
Kranjske klobase	kg	132,00	136,00	131,00	134,00	126,00
Hrenovke	kg	105,00	107,00	109,00	102,00	100,00
Šunka brez masti in kože	kg	203,00	247,00	188,00	243,00	186,00
Goveji golaž, konzerva	kg	147,00	152,00	147,00	147,00	143,00
Mesni zajtrk, konzerva	kg	108,00	113,00	103,00	114,00	113,00
Sardine v olju, konzerva	kg	177,00	135,00	188,00	165,00	161,00
Slatina, mineralna voda	l	8,40	8,29	8,30	8,48	8,30
Cigarete Drina (20 kosov)	škatla	18,00	18,00	18,00	18,00	18,00
Cigarete Morava (20 kosov)	škatla	12,80	12,80	12,80	12,80	12,80
Cigarete Zeta (20 kosov)	škatla	10,90	10,90	10,90	10,90	10,90
Vino	l	50,00	41,00	52,00	51,00	42,00
Žganje 40%	l	184,00	171,00	188,00	183,00	163,00
Svetlo pivo, 1/2 l stekl.	l	11,98	12,22	12,55	12,07	11,90
Vinjak 40%	l	195,00	195,00	195,00	199,00	179,00
Malinovec, koncentrat	l	70,00	70,00	70,00	68,00	70,00
Naravni sadni sok	l	43,00	37,00	36,00	57,00	38,00

6. POPREČNE LETNE CENE NA DROBNO V SR SLOVENIJI IN V ŠTIRIH MESTIH 1981
(nadaljevanje)

			din				
			SR Slovenija	Koper	Ljubljana	Maribor	Novo mesto
Tkanina za moške obleke iz česane preje	m		643,00	652,00	660,00	673,00	559,00
Tkanina za ženske plašče	m		829,00	791,00	786,00	825,00	951,00
Tkanina za ženske obleke iz česane preje	m		393,00	432,00	393,00	410,00	370,00
Posteljno platno, beljeno, širina 140-150 cm	m		99,00	105,00	98,00	97,00	109,00
Posteljni damast, 140 cm	m		148,00	145,00	157,00	125,00	137,00
Grodel za žimnice, žakar	m		62,00	74,00	61,00	64,00	61,00
Poplin za ženske bluze	m		88,00	84,00	84,00	96,00	98,00
Tkanina (cic) večbarvna	m		87,00	82,00	85,00	92,00	82,00
Podloga iz umetne svile	m		111,00	136,00	112,00	102,00	110,00
Moška majica brez rokavov	kos		84,71	105,79	83,40	86,72	73,42
Moška srajca iz merceriziranega poplina	kos		495,00	573,00	495,00	494,00	461,00
Moška srajca, mešanica bombaža in sintetike	kos		414,00	473,00	401,00	437,00	426,00
Moške kratke spodnje hlače	kos		124,59	133,22	135,07	100,40	111,97
Moški suknjič iz mikane preje	kos		2472,00	2402,00	2568,00	2299,00	2087,00
Moška obleka iz blaga iz česane preje	kos		4738,00	5230,00	4805,00	4464,00	4607,00
Moški plašč iz diolena	kos		2332,00	2075,00	2332,00	2380,00	2262,00
Ženski plašč iz diolena	kos		2608,00	2291,00	2662,00	2594,00	2244,00
Moški zimski plašč	kos		3793,00	3883,00	3529,00	4608,00	3580,00
Otroški zimski plašč	kos		1802,00	2070,00	1833,00	1671,00	1944,00
Moške bombažne nogavice iz merceriziranega sukanca	par		62,77	54,89	63,33	62,95	63,68
Moške nogavice iz sintetičnih vlaken	par		38,13	37,61	37,79	39,31	36,11
Otroške dokolenke iz sintetičnih vlaken	par		48,22	40,48	49,94	46,98	42,41
Ženske nogavice iz sintetičnih vlaken	par		25,23	22,58	21,98	33,99	24,62
Ženska kombineža iz sintetičnih vlaken	kos		236,00	380,00	241,00	201,00	174,00
Brisača frotirka	kos		122,00	121,00	126,00	126,00	105,00
Prešita odeja iz brokata	kos		1188,00	1097,00	1160,00	1242,00	1054,00
Volnena odeja	kos		1275,00	1275,00	1333,00	1103,00	1270,00
Posteljni komplet	kos		960,00	1064,00	999,00	883,00	763,00
Žimnica jogi	kos		1862,00	1880,00	2004,00	1673,00	1999,00
Preproge bukle	kos		1876,00	2083,00	1773,00	2002,00	1608,00
Sukanec za šivanje, tulec 200m	kos		7,28	8,31	7,64	6,88	5,93
Volna za pletenje	kg		695,00	510,00	701,00	718,00	618,00
Nizki moški čevlji iz boksa z usnjenimi ali gumijastim podplatom	par		1002,00	1035,00	1013,00	989,00	914,00
Nizki moški čevlji iz boksa z gumijastim podplatom	par		907,00	895,00	894,00	951,00	789,00
Nizki ženski čevlji iz boksa z gumijastim podplatom	par		822,00	756,00	804,00	880,00	744,00
Nizki ženski čevlji, salonariji	par		899,00	845,00	871,00	959,00	908,00
Nizki otroški čevlji iz gumijastim podplatom	par		489,00	552,00	478,00	501,00	466,00

6. POPREČNE LETNE CENE NA DROBNO V SR SLOVENIJI IN V ŠTIRIH MESTIH 1981
(nadaljevanje)

din

		SR Slovenija	Koper	Ljubljana	Maribor	Novo mesto
Delavski gumijasti škornji	par	303,00	285,00	309,00	263,00	368,00
Moške usnjene rokavice	par	612,00	703,00	597,00	638,00	655,00
Moški nesoser	kos	984,00	736,00	1098,00	706,00	686,00
Plašč za kolo	kos	96,74	90,49	93,61	104,09	99,11
Avtomobilski plašč	kos	1030,00	1101,00	1029,00	987,00	1057,00
Drva za kurjavo	prm	1200,00	1265,00	1294,00	1104,00	987,00
Lignit (kocke), okoli 2800 kal	t	1287,00	1511,00	1255,00	1314,00	1296,00
Rjavı premog	t	2434,00	2372,00	2404,00	2483,00	2478,00
Električna energija za gospodinjstvö	kWH	2,38	2,38	2,38	2,38	2,38
Kurilno olje za gospodinjstvo	l	13,73	13,73	13,73	13,73	13,73
Vžigalice	kos	1,13	1,13	1,13	1,13	1,13
Spalnica kompletna	kos	39451,00	39220,00	42013,00	32931,00	38210,00
Kavč brez vitrine z orehovim furnirjem	kos	6906,00	8396,00	6954,00	6295,00	6850,00
Jedilna miza z ultrasasom za 6 oseb	kos	2576,00	2950,00	2650,00	1998,00	2699,00
Topli pod PVC	kg	355,00	339,00	361,00	232,00	463,00
Emajliran lonec, 2,5 l	kos	136,00	152,00	148,00	112,00	149,00
Aluminiast lonec, "EKONOM, 7L"	kos	1199,00	1193,00	1347,00	1036,00	1099,00
Strojček za mletje orehov	kos	134,75	136,28	132,39	142,43	114,18
Globok krožnik iz porcelana	kos	79,91	74,17	81,67	64,79	69,80
Jedilni pribor, garnitura za 6 oseb	kos	731,00	939,00	707,00	731,00	907,00
Kozarec za vodo	kos	15,91	13,33	16,65	12,89	13,40
Servis za vino	kos	364,00	332,00	371,00	340,00	339,00
Emajliran štedilnik	kos	4865,00	4931,00	4778,00	5044,00	4594,00
Emajliran umivalnik	kos	113,78	141,30	130,41	81,08	125,74
Umivalnik iz polietilena	kos	52,81	62,18	54,55	47,68	48,59
Električna žarnica, 60 W	kos	22,21	24,17	23,22	19,36	18,76
Ura budilka	kos	328,00	340,00	327,00	323,00	344,00
Električni likalnik z regulatorjem in žico	kos	498,00	491,00	485,00	522,00	488,00
Stikalo enofazno	kos	26,60	28,31	27,25	20,00	24,97
Žica za električno napeljavo, 1,5 mm ²	kos	11,40	12,04	11,58	8,88	12,16
Električni štedilnik	kos	9134,00	7931,00	9788,00	8178,00	7650,00
Pralni stroj, 5 kg	kos	14923,00	15600,00	14721,00	15168,00	14821,00
Sesalec za prah	kos	2440,00	2324,00	2436,00	2434,00	2960,00
Bojler, 80-90 l	kos	4733,00	4840,00	4781,00	4599,00	4644,00
Hladilnik kompresijski, 180 l	kos	7689,00	7862,00	7510,00	8098,00	7200,00
Radio aparat domač	kos	2746,00	2897,00	2720,00	2790,00	2788,00
Televizijski sprejemnik	kos	10191,00	10544,00	10530,00	9788,00	10307,00
Ženski šivalni stroj	kos	12901,00	12620,00	13162,00	12062,00	12896,00
Moško kolo	kos	3094,00	2874,00	3202,00	2877,00	2732,00
Osebnı avto "ZASTAVA 750"	kos	101730,00	101700,00	101720,00	101860,00	101610,00
Motorno kolo	kos	19826,00	19655,00	20526,00	16516,00	18818,00
Motorni bencin, 86 oktanski	l	24,63	24,63	24,63	24,63	24,63
Motorni bencin, 98 oktanski	l	26,63	26,63	26,63	26,63	26,63
Plinsko olje	l	22,50	22,50	22,50	22,50	22,50

6. POPREČNE LETNE CENE NA DROBNO V SR SLOVENIJI IN V ŠTIRIH MESTIH 1981
(nadaljevanje)

		din				
		SR Slovenija	Koper	Ljubljana	Maribor	Novo mesto
Sekira, delno brušena	kg	265,00	312,00	282,00	142,00	232,00
Motika	kg	119,00	146,00	118,00	111,00	118,00
Vinogradniška škropilnica	kos	1385,00	1520,00	1371,00	1397,00	1441,00
Bela oljnata barva	kg	116,45	63,07	130,30	60,04	69,31
Zidna opeka normalne velikosti	kos	7,54	9,72	7,70	7,44	7,02
Strešna opeka	kos	14,32	7,97	14,74	15,35	11,13
Cement portland	kg	3,93	3,06	4,14	3,65	3,95
Betonsko železo	kg	23,37	30,81	23,78	26,09	18,49
Lesonit plošče trde	m ²	75,77	62,95	77,52	71,46	46,99
Hidrirano apno	kg	3,34	3,02	3,37	3,23	3,31
Strešna lepenka	rola	286,00	314,00	222,00	332,00	290,00
Deske iz mehkega lesa-colarice	m ³	10454,00	11273,00	10694,00	8870,00	7730,00
Žblji, 70 mm	kg	49,74	43,76	58,69	40,39	57,51
Okensko steklo, 3mm	m ²	219,00	274,00	209,00	209,00	258,00
Modra galica	kg	37,47	38,95	39,68	30,58	36,94
Milo za pranje	kg	52,66	38,80	59,47	34,58	45,69
Pralni prašek za ročno pranje	kg	33,45	36,10	33,22	32,94	35,86
Pralni prašek za strojno pranje	kg	44,16	44,24	44,13	44,26	43,86
Toaletno milo, 80 g	kg	107,28	114,92	104,86	120,90	112,80
Zobna pasta	tuba	20,27	30,13	18,69	23,20	24,28
Krema za obraz SOLEA	škatla	24,07	24,05	24,07	24,07	24,08
Phenalgol (10 tablet)	škatla	8,14	12,92	5,67	11,41	7,33
Acetisal (20 tablet)	škatla	8,59	9,41	8,37	8,13	10,77
Primulin (200 g)	steklenica	29,01	28,47	33,37	21,62	30,09
Vitamin C (20 tablet)	škatla	14,74	14,18	14,85	14,61	14,97
Šolski zvezek (60 listni)	kos	9,80	10,22	10,01	9,55	7,83
Navadni svinčnik, črn	kos	1,94	1,60	2,18	1,60	1,98
Dnevnik	kos	7,67	7,70	7,70	7,59	7,70
Čiranka za IV. razred	kos	91,02	76,75	94,19	93,67	80,50
Črnilo za nalivna peresa	steklenica	5,42	3,80	5,71	5,12	5,52
Pisalni papir brezlesni (500 listov)	zavoj	218,00	271,00	214,00	197,00	304,00
Stanarina	m ²	12,25	14,77	10,60	14,90	14,61
Šivanje moške volnene obleke brez telovnika	kos	2290,00	1573,00	2524,00	2289,00	1800,00
Šivanje ženske enodelne obleke	kos	1110,00	860,00	1263,00	1179,00	456,00
Šivanje ženskega kostima	kos	1796,00	1330,00	2140,00	1690,00	829,00
Podplatenje ženskih čevljev	par	172,00	142,00	191,00	103,00	140,00
Moško striženje brez kolonjske vode		46,69	50,00	46,86	44,43	59,00
Britje s kolonjsko vodo in kremo		37,30	35,00	37,75	37,09	35,00
Vodna ondulacija s pranjem las		123,00	150,00	137,00	72,00	125,00
Hladna trajna ondulacija, kompletna		302,00	330,00	322,00	238,00	295,00
Pranje moške bele srajce	kos	15,10	19,07	15,39	11,34	20,00
Pranje posteljne rjuhe	kos	12,01	8,80	12,22	9,86	25,67
Kemično čiščenje moške obleke brez telovnika	kos	95,00	89,00	96,00	94,00	91,00
Čiščenje ročne ure		151,00	100,00	175,00	117,00	95,00
Fotografiranje v ateljejih 9x14 ali 10x15		285,00	271,00	298,00	268,00	200,00

6. POPREČNE LETNE CENE NA DROBNO V SR SLOVENIJI IN V ŠTIRIH MESTIH 1981
(nadaljevanje)

din

		SR Slovenija	Koper	Ljubljana	Maribor	Novo mesto
Pranje avtomobila	kos	58,00	54,00	62,00	53,00	58,00
Pleskanje prostorov (v barvi)	m ²	39,68	42,96	43,80	32,12	30,67
Vstopnica za kino predstavo		26,00	25,00	30,00	19,00	23,00
Vstopnica za gledališče		74,00	50,00	77,00	68,00	-
Vstopnica za nogometno tekmo		80,00	30,00	108,00	40,00	25,00
Voda za gospodinjstvo	m ³	6,54	10,12	5,39	9,36	5,22
Prevoz za 1 t premoga		201,00	-	210,00	168,00	225,00
Žaganje drv	m ³	108,00	48,00	160,00	68,00	85,00
Odvoz smeti	m ²	0,88	0,55	0,90	0,87	0,72
Ogrevanje stanovanja (centralno gretje)	m ²	17,02	13,86	17,55	16,55	18,17
Popravilo televizorja		170,00	144,00	195,00	129,00	144,00
Popravilo radioaparata		170,00	144,00	195,00	129,00	134,00
Popravilo elektiričnega štedilnika		172,00	127,00	195,00	123,00	135,00
Popravilo avtomobila		171,00	137,00	190,00	153,00	150,00
Mesečna naročnina za radio		75,00	75,00	75,00	75,00	75,00
Mesečna naročnina za televizor		185,00	185,00	185,00	185,00	185,00
Prevoz potnikov v mestu	karta	7,41	5,83	7,58	7,33	7,33
Prevoz potnikov z železnico	km	0,52	0,52	0,52	0,53	0,52
Prevoz potnikov z avtobusom	km	0,70	0,69	0,71	0,67	0,68
Prevoz potnikov z letalom	km	2,43	-	2,47	2,23	-
Znamka za navadno pismo	kos	3,58	3,58	3,58	3,58	3,58
Navadna poštna dopisnica	kos	2,63	2,63	2,63	2,63	2,63
Telegram, ena beseda		0,66	0,66	0,66	0,66	0,66
Krajevni telefonski pogovor	3 minute	1,00	1,00	1,00	1,00	1,00

7. INDEKSI CEN ŽIVLJENJSKIH POTREBŠČIN 1965-1981

Ø 80 = 100

	1965	1966	1967	1968	1969	1970	1971	1972
Skupni indeks	10	12	13	13	15	16	19	22
Blagovni indeks	10	12	13	13	15	16	19	22
Neblagovni indeks	8	11	13	14	16	18	20	21
Mesečni indeks	8	11	12	12	13	15	18	21
Letni indeks	10	13	14	14	16	18	20	23
Večletni indeks	15	18	19	19	21	23	25	29
Hrana	9	10	11	11	13	15	17	21
Pijača in tobak	11	15	17	17	20	22	26	32
Obleka in obutev	12	15	16	16	18	20	22	26
Stanovanje	8	11	13	16	19	20	20	21
Kurjava in razsvetljava	7	9	9	9	10	11	13	17
Stanovanjska oprema	14	16	17	17	19	20	22	25
Higiena	11	14	16	17	19	21	24	27
Kultura in razvedrilo	10	12	13	15	16	18	20	22
Promet in PTT	10	12	14	14	15	17	21	24

7. INDEKSI CEN ŽIVLJENJSKIH POTREBŠČIN 1965-1981
(nadaljevanje)

Ø 80 = 100

	1973	1974	1975	1976	1977	1978	1979	1981
Skupni indeks	27	33	41	47	54	62	77	143
Blagovni indeks	27	33	42	47	54	62	77	145
Neblagovni indeks	25	30	40	46	53	64	80	128
Mesečni indeks	25	31	40	45	53	62	77	143
Letni indeks	29	36	44	50	55	62	77	141
Večletni indeks	33	40	48	52	57	65	80	145
Hrana	25	30	39	46	54	63	78	149
Pijača in tobak	39	43	55	62	66	72	83	141
Obleka in obutev	31	39	47	53	57	66	81	138
Stanovanje	25	31	40	48	56	68	82	127
Kurjava in razsvetljava	20	27	35	43	49	55	69	141
Stanovanjska oprema	28	35	45	48	54	63	77	148
Higiena	32	43	50	51	55	62	79	133
Kultura in razvedrilo	27	35	48	55	60	67	80	136
Promet in PTT	32	36	36	37	44	50	69	142

8. INDEKSI CEN ŽIVLJENJSKIH POTREBŠČIN 1981

ø 80 = 100

	ø 1981	I	II	III	IV	V	VI
Skupni indeks	143	129	131	135	137	141	143
Blagovni indeks	145	131	134	138	140	145	146
Neblagovni indeks	128	114	117	119	120	121	126
Mesečni indeks	143	132	134	136	138	143	144
Letni indeks	141	120	122	129	134	137	139
Večletni indeks	145	122	124	133	136	139	142
Hrana	149	140	143	145	144	152	152
Pijača in tobak	141	127	134	135	141	142	143
Obleka in obutev	138	117	118	127	131	134	136
Stanovanje	127	112	113	115	116	118	122
Kurjava in razsvetljava	141	127	128	128	139	141	142
Stanovanjska oprema	148	120	122	136	140	145	150
Higiena	133	121	128	129	129	130	135
Kultura in razvedrilo	136	117	120	121	127	134	135
Promet in PTT	142	130	132	135	136	137	140

8. INDEKSI CEN ŽIVLJENJSKIH POTREBŠČIN 1981
(nadaljevanje)

ø 80 = 100

	VII	VIII	IX	X	XI	XII
Skupni indeks	143	143	145	151	154	159
Blagovni indeks	145	145	147	154	157	163
Neblagovni indeks	134	134	135	136	136	138
Mesečni indeks	143	142	143	149	151	157
Letni indeks	142	144	149	155	158	161
Večletni indeks	146	149	153	163	165	168
Hrana	147	144	146	154	157	168
Pijača in tobak	144	144	144	144	144	144
Obleka in obutev	137	138	144	155	160	163
Stanovanje	137	137	138	138	138	139
Kurjava in razsvetljava	143	143	144	145	153	153
Stanovanjska oprema	153	157	161	164	165	167
Higiena	135	136	138	139	139	142
Kultura in razvedrilo	140	143	146	147	148	150
Promet in PTT	142	144	144	153	154	155

9. INDEKSI CEN GOSTINSKIH STORITEV 1965-1981

ø 80 = 100

	1965	1966	1967	1968	1969	1970	1971	1972
SKUPAJ	8	10	12	13	14	16	19	23
Jedila	9	11	12	12	14	17	20	23
Začetna jedila	8	10	11	12	13	17	19	23
Gotova jedila	9	11	12	12	13	16	19	23
Pečenke	9	11	12	13	14	18	22	25
Prikuhe	8	10	11	12	13	16	19	23
Solate	7	9	11	12	13	16	19	22
Sladice	8	9	10	11	11	13	15	18
Kruh	8	10	10	11	12	14	17	20
Alkoholne pijače	7	11	12	13	14	15	17	21
Brezalkoholne pijače	7	8	9	10	11	13	16	21
Prenočišča	10	13	16	17	17	19	24	27

9. INDEKSI CEN GOSTINSKIH STORITEV 1965-1981

(nadaljevanje)

ø 80 = 100

	1973	1974	1975	1976	1977	1978	1979	1981
SKUPAJ	28	33	41	47	54	65	79	135
Jedila	27	33	39	44	52	64	78	136
Začetna jedila	27	33	42	48	55	66	81	139
Gotova jedila	27	32	38	43	51	65	79	139
Pečenke	29	35	40	46	53	64	77	136
Prikuhe	28	32	38	44	55	66	80	129
Solate	27	30	35	41	49	60	77	128
Sladice	24	31	38	44	51	61	77	129
Kruh	21	26	33	35	41	53	66	145
Alkoholne pijače	27	32	43	50	55	65	80	137
Brezalkoholne pijače	25	31	39	46	53	64	79	135
Prenočišča	33	39	46	52	59	68	78	127

10. INDEKSI CEN GOSTINSKIH STORITEV 1981

ø 80 = 100

	ø 1981	I	II	III	IV	V	VI
SKUPAJ	135	116	122	122	123	130	139
Jedila	136	116	120	120	121	125	140
Začetna jedila	139	114	118	118	120	127	145
Gotova jedila	139	118	121	122	122	127	146
Pečenke	136	118	123	123	123	124	138
Prikuhe	129	110	112	112	112	121	136
Solate	128	114	116	116	117	124	133
Sladice	129	112	114	114	114	125	133
Kruh	145	129	134	134	134	144	150
Alkoholne pijače	137	116	122	124	126	137	141
Brezalkoholne pijače	135	117	121	123	123	134	139
Prenočišča	127	115	126	128	128	128	128

10. INDEKSI CEN GOSTINSKIH STORITEV 1981
(nadaljevanje)

ø 80 = 100

	VII	VIII	IX	X	XI	XII
SKUPAJ	142	144	144	144	144	147
Jedila	144	147	147	147	147	152
Začetna jedila	151	153	153	153	153	158
Gotova jedila	150	152	152	152	152	157
Pečenke	142	147	147	147	147	151
Prikuhe	136	141	141	141	141	146
Solate	133	135	135	135	136	140
Sladice	137	139	139	139	139	140
Kruh	150	150	150	151	151	160
Alkoholne pijače	144	145	146	146	146	146
Brezalkoholne pijače	141	143	143	143	143	145
Prenočišča	130	130	130	129	129	129

11. POPREČNE CENE GOSTINSKIH STORITEV PO KATEGORIJAH GOSTINSKIH OBJEKTOV 1981

									din	
		Skupaj	Hoteli skupaj	Hoteli A kategorije	Hoteli B kategorije	Hoteli C kategorije	Hoteli D kategorije	Restavracije in gostilne	Samopost. restavracije	
JEDILA										
TOPLE IN HLADNE PREDJEDI										
Konzervirana prešana šunka	Ø 1981	62,93	83,55	-	83,99	80,74	81,60	54,53	37,50	
	I. trimesečje	52,36	70,01	-	70,08	61,35	73,85	44,54	33,33	
	II. trimesečje	61,64	82,51	-	83,69	72,43	78,67	52,96	36,67	
	III. trimesečje	68,70	90,51	-	90,72	94,60	86,90	60,23	40,00	
	IV. trimesečje	69,03	91,18	-	91,51	94,60	87,00	60,40	40,00	
Hladni narezek	Ø 1981	94,12	103,85	135,00	103,43	104,68	86,03	69,12	94,12	
	I. trimesečje	76,95	83,85	106,67	82,67	88,70	80,00	59,20	76,95	
	II. trimesečje	83,54	91,00	100,00	90,57	97,83	83,89	64,35	83,54	
	III. trimesečje	107,18	119,24	153,33	119,72	116,10	89,76	76,13	107,18	
	IV. trimesečje	108,84	121,30	180,00	120,77	116,10	90,48	76,80	108,84	
Ruska solata	Ø 1981	35,82	58,25	-	59,16	60,20	27,08	30,79	21,82	
	I. trimesečje	29,67	46,62	-	47,19	48,95	25,00	22,32	20,84	
	II. trimesečje	33,15	53,10	-	53,89	55,38	25,00	27,31	21,36	
	III. trimesečje	39,80	65,86	-	67,06	68,25	25,00	36,62	22,24	
	IV. trimesečje	40,66	67,45	-	68,53	68,25	33,33	36,91	22,85	
Obložena jajca	Ø 1981	34,04	39,54	-	38,16	-	47,05	30,49	28,51	
	I. trimesečje	31,84	38,20	-	37,08	-	44,30	26,23	26,57	
	II. trimesečje	33,30	38,74	-	37,43	-	45,85	30,04	27,65	
	III. trimesečje	35,15	40,14	-	38,52	-	48,95	32,71	29,55	
	IV. trimesečje	35,89	41,11	-	39,63	-	49,14	32,99	30,30	
Šunka z jajci	Ø 1981	58,05	60,27	62,50	60,97	57,40	50,75	56,49	45,41	
	I. trimesečje	48,67	50,66	50,00	51,52	48,45	42,24	47,21	38,33	
	II. trimesečje	56,14	58,17	50,00	60,04	53,57	48,64	54,80	43,33	
	III. trimesečje	63,01	65,04	70,00	65,33	63,80	55,84	61,68	50,00	
	IV. trimesečje	64,38	67,22	80,00	67,01	63,80	56,31	62,29	50,00	
Omlet s sirom	Ø 1981	51,28	53,98	73,75	53,94	50,87	48,60	44,67	-	
	I. trimesečje	43,99	45,15	55,00	45,32	41,05	42,72	41,13	-	
	II. trimesečje	48,35	50,07	55,00	50,45	46,67	46,02	44,13	-	
	III. trimesečje	56,01	60,03	85,00	59,87	57,90	52,62	46,17	-	
	IV. trimesečje	56,79	60,69	100,00	60,12	57,90	53,07	47,26	-	
Jajčna jed iz treh jajc	Ø 1981	30,33	34,19	43,42	34,13	34,91	29,94	32,73	25,06	
	I. trimesečje	26,98	30,05	33,00	30,45	28,70	24,00	27,67	23,88	
	II. trimesečje	29,40	31,84	33,00	32,13	32,25	27,28	32,74	24,46	
	III. trimesečje	32,17	37,05	49,67	36,72	39,35	33,84	35,15	25,55	
	IV. trimesečje	32,78	37,84	58,00	37,25	39,35	34,66	35,37	26,35	
Goveja juha	Ø 1981	14,11	22,88	27,41	22,85	22,50	20,33	15,92	10,44	
	I. trimesečje	11,96	20,71	22,00	20,94	19,68	19,87	13,03	8,50	
	II. trimesečje	13,38	21,88	22,00	22,07	21,29	21,06	15,82	9,63	
	III. trimesečje	15,44	24,29	30,67	24,10	24,52	20,04	17,37	11,70	
	IV. trimesečje	15,67	24,64	35,00	24,29	24,52	20,37	17,46	11,93	
Paradižnikova juha	Ø 1981	15,21	24,06	33,00	23,72	20,60	20,73	16,84	10,43	
	I. trimesečje	12,51	20,15	28,00	19,52	19,06	20,09	13,83	8,40	
	II. trimesečje	14,15	22,38	28,00	22,03	19,94	21,99	16,17	9,57	
	III. trimesečje	16,93	26,60	36,00	26,55	21,71	20,28	18,53	11,76	
	IV. trimesečje	17,27	27,12	40,00	26,81	21,71	20,57	18,86	12,01	

11. POPREČNE CENE GOSTINSKIH STORITEV PO KATEGORIJAH GOSTINSKIH OBJEKTOV 1981

(nadaljevanje)

din

		Skupaj	Hoteli skupaj	Hoteli A kategorije	Hoteli B kategorije	Hoteli C kategorije	Hoteli D kategorije	Restavracije in gostilne	Samopost. restavracije
Zelenjavna juha	Ø 1981	15,28	26,41	33,00	26,67	20,36	20,58	16,60	10,43
	I. trimesečje	12,87	23,30	28,00	23,45	18,96	20,09	13,88	8,40
	II. trimesečje	14,64	25,83	28,00	26,51	19,76	21,42	16,57	9,57
	III. trimesečje	16,67	28,02	36,00	28,31	21,36	20,28	17,93	11,76
	IV. trimesečje	16,94	28,49	40,00	28,44	21,36	20,57	18,02	12,01
GOTOVA JEDILA									
Kuhana govedina z oblogo	Ø 1981	78,03	103,72	113,33	107,85	84,62	89,25	88,30	49,13
	I. trimesečje	68,12	88,96	80,00	94,57	82,00	80,70	75,45	45,29
	II. trimesečje	73,58	94,61	80,00	102,06	83,50	85,56	85,20	58,72
	III. trimesečje	84,14	113,23	133,33	116,55	86,50	95,28	95,98	51,27
	IV. trimesečje	86,30	118,09	160,00	118,23	86,50	95,47	96,58	52,06
Goveji golaž	Ø 1981	57,22	79,84	-	81,88	65,83	69,08	58,42	41,05
	I. trimesečje	49,28	73,50	-	75,37	60,00	65,00	47,30	36,16
	II. trimesečje	54,15	74,85	-	76,48	63,33	67,00	55,30	39,25
	III. trimesečje	62,54	85,12	-	87,46	70,00	71,00	65,45	44,16
	IV. trimesečje	62,95	85,89	-	88,23	70,00	73,33	65,64	44,64
Sesekljan zrezek s pire krompirjem	Ø 1981	53,54	73,94	-	73,94	-	55,58	48,30	49,18
	I. trimesečje	47,43	67,55	-	67,55	-	51,00	38,40	43,80
	II. trimesečje	51,13	70,79	-	70,79	-	52,33	45,94	46,96
	III. trimesečje	57,16	77,27	-	77,27	-	55,00	54,22	52,49
	IV. trimesečje	58,45	80,18	-	80,18	-	64,00	54,64	53,51
Telečji paprikaš	Ø 1981	56,49	78,48	-	83,18	63,75	83,33	56,99	41,50
	I. trimesečje	49,22	64,92	-	68,22	55,00	65,00	50,97	38,00
	II. trimesečje	52,66	70,79	-	74,17	60,00	76,00	54,36	39,83
	III. trimesečje	61,31	88,37	-	94,09	70,00	98,00	60,16	43,50
	IV. trimesečje	62,79	89,84	-	96,27	70,00	94,33	62,50	44,66
Srbski pasulj z mesom	Ø 1981	45,76	67,47	-	73,29	45,83	64,75	48,63	40,22
	I. trimesečje	39,10	59,40	-	64,70	40,00	47,00	37,38	37,30
	II. trimesečje	43,39	63,43	-	65,68	43,33	70,00	44,64	39,34
	III. trimesečje	50,19	74,82	-	79,76	50,00	70,00	56,22	41,75
	IV. trimesečje	50,39	72,22	-	83,02	50,00	72,00	56,27	42,50
Džuveč s svinjskim mesom	Ø 1981	58,60	91,71	109,17	91,23	-	85,17	71,01	35,84
	I. trimesečje	48,95	75,53	80,00	75,58	-	70,00	55,09	32,60
	II. trimesečje	55,91	85,37	80,00	85,92	-	78,33	69,37	34,44
	III. trimesečje	64,03	101,23	126,67	100,39	-	95,00	79,44	37,72
	IV. trimesečje	65,51	104,69	150,00	103,04	-	97,33	80,12	38,60
Telečja rižota	Ø 1981	56,81	73,14	-	75,72	72,00	67,13	54,09	36,48
	I. trimesečje	48,85	63,41	-	66,07	58,35	59,52	44,43	32,60
	II. trimesečje	54,23	69,40	-	70,17	66,15	69,35	52,26	34,83
	III. trimesečje	61,71	79,60	-	82,88	81,75	69,80	59,40	38,83
	IV. trimesečje	62,44	80,17	-	83,76	81,75	69,87	60,28	39,66
Stročji fižol z mesom	Ø 1981	47,23	72,71	-	74,25	-	60,41	50,06	41,66
	I. trimesečje	41,36	68,11	-	70,00	-	53,00	41,74	37,00
	II. trimesečje	44,87	70,45	-	72,13	-	57,00	47,33	39,50
	III. trimesečje	50,85	75,13	-	76,40	-	65,00	55,38	44,50
	IV. trimesečje	51,85	77,18	-	78,49	-	66,67	55,80	45,66

11. POPREČNE CENE GOSTINSKIH STORITEV PO KATEGORIJAH GOSTINSKIH OBJEKTOV 1981
(nadaljevanje)

		din								
		Skupaj	Hoteli skupaj	Hoteli A kategorije	Hoteli B kategorije	Hoteli C kategorije	Hoteli D kategorije	Restavracije in gostilne	Samopost. restavracije	
Sarma	Ø 1981	54,95	78,53	-	79,95	60,83	65,83	47,31	38,00	
	I. trimesečje	49,29	70,72	-	71,81	55,00	65,00	41,34	34,39	
	II. trimesečje	52,42	74,33	-	75,55	58,33	65,00	45,82	36,40	
	III. trimesečje	57,99	82,49	-	84,03	65,00	65,00	50,47	40,17	
	IV. trimesečje	60,12	86,59	-	88,40	65,00	68,33	51,61	41,04	
Piščanec v juhi	Ø 1981	44,75	58,25	-	75,65	75,55	42,58	49,02	33,73	
	I. trimesečje	38,02	53,84	-	69,22	59,45	40,00	37,85	30,28	
	II. trimesečje	42,14	55,10	-	71,14	68,65	40,67	45,36	32,43	
	III. trimesečje	48,95	60,45	-	80,95	87,05	42,00	56,38	35,78	
	IV. trimesečje	49,88	63,59	-	81,28	87,05	47,67	56,48	36,43	
PEČENKE IN JEDI PO NAROČILU										
Prašičja pečenka	Ø 1981	114,40	114,40	-	115,00	105,00	-	-	114,40	
	I. trimesečje	106,39	106,39	-	106,48	105,00	-	-	106,39	
	II. trimesečje	110,43	110,43	-	110,77	105,00	-	-	110,43	
	III. trimesečje	118,50	118,50	-	119,36	105,00	-	-	118,50	
	IV. trimesečje	122,30	122,30	-	123,40	105,00	-	-	122,30	
Svinjska pečenka	Ø 1981	77,81	100,71	-	101,10	104,15	86,50	83,49	51,93	
	I. trimesečje	70,53	87,42	-	87,70	88,43	80,00	77,95	46,26	
	II. trimesečje	74,92	95,17	-	95,43	98,60	83,33	82,64	47,71	
	III. trimesečje	82,12	109,44	-	109,90	114,80	90,00	86,46	55,15	
	IV. trimesečje	83,68	110,82	-	111,36	114,80	92,67	86,92	58,58	
Telečja pečenka	Ø 1981	94,93	109,92	-	110,53	109,42	87,67	91,54	56,83	
	I. trimesečje	80,04	91,62	-	91,91	91,83	80,00	77,60	50,00	
	II. trimesečje	88,20	101,49	-	101,81	103,23	84,00	85,40	53,67	
	III. trimesečje	105,25	122,66	-	123,55	121,30	92,00	101,30	61,00	
	IV. trimesečje	106,24	123,91	-	124,86	121,30	94,67	101,85	62,66	
Ocvrt piščanec	Ø 1981	79,23	93,17	115,00	92,55	97,53	84,73	84,89	49,01	
	I. trimesečje	81,72	81,72	90,00	81,48	83,70	78,30	98,48	42,87	
	II. trimesečje	76,64	87,24	90,00	87,21	91,60	81,86	84,00	46,57	
	III. trimesečje	78,86	101,01	130,00	100,20	107,40	88,98	78,41	52,74	
	IV. trimesečje	79,70	102,71	150,00	101,31	107,40	89,77	78,67	53,85	
Čevapčiči	Ø 1981	10,33	11,05	12,47	10,55	9,48	9,36	9,32	4,51	
	I. trimesečje	8,49	8,77	8,00	9,13	8,48	8,91	8,24	3,73	
	II. trimesečje	9,11	9,22	8,00	9,79	9,06	9,15	9,18	4,33	
	III. trimesečje	11,47	12,52	15,17	11,56	10,21	9,65	9,87	5,00	
	IV. trimesečje	12,27	13,71	18,75	11,75	10,21	9,74	9,99	5,00	
Ražnjiči	Ø 1981	34,93	36,23	39,72	36,80	30,11	37,23	35,32	16,68	
	I. trimesečje	30,02	30,76	30,00	31,41	25,40	34,42	31,04	13,96	
	II. trimesečje	32,49	33,14	30,00	34,22	28,09	36,02	33,72	16,11	
	III. trimesečje	38,23	39,99	45,55	40,58	33,48	39,23	38,12	18,33	
	IV. trimesečje	38,98	41,06	53,33	40,99	33,48	39,28	38,44	18,33	
Dunajski zrezek	Ø 1981	93,80	120,06	159,16	117,69	108,33	111,30	91,40	57,00	
	I. trimesečje	81,31	104,84	130,00	102,33	93,75	105,75	77,21	50,42	
	II. trimesečje	88,34	111,82	130,00	110,94	102,08	108,86	87,08	54,47	
	III. trimesečje	101,85	130,06	127,67	127,90	118,75	115,07	100,36	61,14	
	IV. trimesečje	103,73	133,54	200,00	129,63	118,75	115,52	100,97	61,98	

11. POPREČNE CENE GOSTINSKIH STORITEV PO KATEGORIJAH GOSTINSKIH OBJEKTOV 1981
(nadaljevanje)

din

		Skupaj	Hoteli skupaj	Hoteli A kategorije	Hoteli B kategorije	Hoteli C kategorije	Hoteli D kategorije	Restavracije in gostilne	Samopost. restavracije
Naravni zrezek	Ø 1981	96,34	124,26	159,16	119,11	105,22	111,83	91,23	57,54
	I. trimesečje	83,15	107,31	130,00	103,06	90,00	106,25	77,80	50,69
	II. trimesečje	90,27	114,10	130,00	112,06	98,70	109,38	87,77	54,84
	III. trimesečje	104,63	135,15	176,67	129,62	116,10	115,65	99,31	61,85
	IV. trimesečje	107,34	140,48	200,00	131,71	116,10	116,05	100,05	62,78
Lignji (kalamari)	Ø 1981	98,60	105,91	-	106,63	102,12	108,16	95,89	-
	I. trimesečje	86,56	90,79	-	91,38	81,50	100,00	85,00	-
	II. trimesečje	96,29	101,21	-	102,47	95,00	104,67	94,47	-
	III. trimesečje	105,15	115,69	-	116,10	116,00	114,00	101,25	-
	IV. trimesečje	106,41	115,97	-	116,57	116,00	114,00	102,87	-
PRIKUJHE									
Pražen krompir	Ø 1981	14,76	21,65	25,33	22,06	21,90	17,39	17,83	10,70
	I. trimesečje	12,79	19,77	22,00	20,21	19,43	16,38	14,99	9,27
	II. trimesečje	14,24	20,79	22,00	21,34	20,84	17,16	17,59	10,07
	III. trimesečje	15,88	22,78	27,33	23,17	23,67	17,95	19,28	11,58
	IV. trimesečje	16,15	23,25	30,00	23,53	23,67	18,09	19,44	11,86
Fižol v prikuhi	Ø 1981	25,51	26,84	27,42	28,82	22,54	19,49	24,54	24,11
	I. trimesečje	22,39	23,09	22,00	26,16	19,79	18,32	20,50	22,84
	II. trimesečje	23,99	23,88	22,00	27,76	21,36	19,16	24,63	23,65
	III. trimesečje	27,18	29,06	30,67	30,36	24,51	20,00	26,37	25,20
	IV. trimesečje	28,49	31,34	35,00	31,02	24,51	20,49	26,67	25,93
Mešana zelenjava	Ø 1981	22,24	26,27	27,42	27,51	22,54	18,69	17,08	17,77
	I. trimesečje	19,46	22,77	22,00	24,76	19,79	17,15	14,05	16,53
	II. trimesečje	20,87	24,19	22,00	27,06	21,36	18,37	16,59	17,20
	III. trimesečje	23,75	28,31	30,67	28,96	24,51	19,60	18,43	18,40
	IV. trimesečje	24,87	29,82	35,00	29,25	24,51	19,63	19,25	18,93
Grah v zrnu	Ø 1981	23,84	25,86	27,42	26,91	22,25	19,47	22,47	15,81
	I. trimesečje	20,52	22,28	22,00	24,08	19,52	18,40	18,76	14,70
	II. trimesečje	22,10	23,26	22,00	25,59	21,08	19,00	22,37	15,37
	III. trimesečje	25,81	28,18	30,67	28,87	24,20	20,20	24,21	16,40
	IV. trimesečje	26,92	29,71	35,00	29,11	24,20	20,27	24,55	16,77
Testenine	Ø 1981	17,32	22,00	27,91	22,32	21,90	15,08	16,76	14,50
	I. trimesečje	15,79	20,22	22,00	20,59	19,43	15,00	14,19	13,95
	II. trimesečje	16,87	21,25	22,00	21,60	20,84	15,00	16,27	14,28
	III. trimesečje	18,13	23,06	30,67	23,31	23,67	15,00	18,09	14,72
	IV. trimesečje	18,51	23,46	35,00	23,78	23,67	15,33	18,49	15,06
Dušen riž	Ø 1981	18,43	23,49	23,00	24,69	21,90	18,17	16,22	13,32
	I. trimesečje	16,12	20,27	18,00	21,82	19,43	16,84	13,85	12,37
	II. trimesečje	17,54	21,91	18,00	24,26	20,84	17,90	15,83	12,92
	III. trimesečje	19,72	25,35	26,00	26,23	23,67	18,95	17,45	13,83
	IV. trimesečje	20,38	26,45	30,00	26,48	23,67	19,02	17,77	14,19
Ocvrt krompir	Ø 1981	19,33	23,17	25,33	23,42	22,26	18,40	19,52	11,64
	I. trimesečje	16,04	20,77	22,00	21,13	19,61	17,23	14,64	10,00
	II. trimesečje	18,39	22,16	22,00	22,72	21,19	18,15	18,53	10,91
	III. trimesečje	21,29	24,66	27,33	24,79	24,18	19,07	22,32	12,72
	IV. trimesečje	21,63	25,12	30,00	25,06	24,09	19,17	22,61	12,96

11. POPREČNE CENE GOSTINSKIH STORITEV PO KATEGORIJAH GOSTINSKIH OBJEKTOV 1981
(nadaljevanje)

									din	
		Skupaj	Hoteli skupaj	Hoteli A kategorije	Hoteli B kategorije	Hoteli C kategorije	Hoteli D kategorije	Restavracije in gostilne	Samopost. restavracije	
SOLATE										
Krompirjeva solata	Ø 1981	15,18	25,66	29,16	26,37	22,57	20,09	16,51	11,35	
	I. trimesečje	13,86	23,41	25,00	24,22	19,76	19,81	14,26	10,58	
	II. trimesečje	14,62	24,51	25,00	25,35	21,37	20,00	15,81	11,02	
	III. trimesečje	15,94	27,13	31,67	27,77	24,58	20,00	17,75	11,75	
	IV. trimesečje	16,31	27,62	35,00	28,16	24,58	20,57	18,25	12,05	
Mešana solata	Ø 1981	21,69	28,58	29,16	31,27	22,88	20,06	20,54	13,48	
	I. trimesečje	19,35	25,92	25,00	28,86	20,00	20,00	17,47	12,55	
	II. trimesečje	21,07	27,45	25,00	30,91	21,65	20,00	20,24	13,15	
	III. trimesečje	22,93	30,12	31,67	32,51	24,94	20,00	22,01	14,00	
	IV. trimesečje	23,42	30,84	35,00	32,82	24,94	20,27	22,44	14,24	
Zelena solata	Ø 1981	19,83	28,36	29,16	29,32	22,60	19,86	19,53	11,57	
	I. trimesečje	17,98	26,63	25,00	27,63	20,00	19,45	16,53	10,68	
	II. trimesečje	19,37	27,63	25,00	28,67	21,49	20,00	19,22	11,24	
	III. trimesečje	20,79	29,42	31,67	30,34	24,47	20,00	20,88	12,05	
	IV. trimesečje	21,19	29,78	35,00	30,65	24,47	20,00	21,51	12,31	
Paradižnikova solata	Ø 1981	24,97	30,46	29,16	32,09	22,73	22,97	22,01	16,08	
	I. trimesečje	22,95	28,51	25,00	30,59	20,00	20,00	19,27	15,00	
	II. trimesečje	24,36	29,57	25,00	31,70	21,56	21,67	21,74	15,67	
	III. trimesečje	26,11	31,61	31,67	32,90	24,69	25,00	23,29	17,01	
	IV. trimesečje	26,46	32,18	35,00	33,19	24,69	25,23	23,74	16,67	
Rdeča pesa v solati	Ø 1981	17,28	25,68	29,16	26,54	22,51	18,83	16,46	10,76	
	I. trimesečje	15,74	23,84	25,00	25,03	19,72	19,11	14,32	9,89	
	II. trimesečje	16,74	24,84	25,00	26,07	21,32	20,00	15,97	10,43	
	III. trimesečje	18,06	26,74	31,67	27,37	24,51	20,00	17,31	11,24	
	IV. trimesečje	18,61	27,30	35,00	27,70	24,51	20,22	18,27	11,50	
Zeljnata solata	Ø 1981	19,19	29,61	-	31,07	22,54	19,85	18,44	11,49	
	I. trimesečje	17,55	28,07	-	29,69	19,80	19,17	15,65	10,65	
	II. trimesečje	18,82	29,17	-	30,73	21,37	20,00	18,05	11,16	
	III. trimesečje	20,03	30,51	-	31,84	24,50	20,00	19,69	11,95	
	IV. trimesečje	20,40	30,69	-	32,05	24,50	20,25	20,38	12,22	
Palačinke	Ø 1981	17,62	20,75	-	21,75	26,72	14,10	15,71	10,64	
	I. trimesečje	16,13	18,91	-	20,01	21,33	13,21	14,41	10,13	
	II. trimesečje	16,93	19,75	-	20,73	24,41	13,72	15,20	10,71	
	III. trimesečje	18,62	22,00	-	22,93	30,58	14,73	16,59	10,84	
	IV. trimesečje	18,82	22,34	-	23,36	30,58	14,76	16,68	10,90	
Torta, 1 kos	Ø 1981	24,99	31,11	34,16	33,79	20,84	36,87	23,38	15,38	
	I. trimesečje	21,58	27,19	30,00	30,65	15,07	34,61	20,03	13,71	
	II. trimesečje	24,07	28,57	30,00	31,68	18,37	37,58	23,04	15,33	
	III. trimesečje	27,03	33,91	36,67	36,30	24,97	37,58	25,23	16,16	
	IV. trimesečje	27,29	34,78	40,00	36,55	24,97	37,73	25,25	16,32	
Beli in polbeli kruh	Ø 1981	3,70	4,14	-	4,30	3,79	3,84	3,69	3,38	
	I. trimesečje	3,40	3,84	-	3,97	3,50	3,81	3,10	3,35	
	II. trimesečje	3,65	4,01	-	4,16	3,67	3,81	3,67	3,36	
	III. trimesečje	3,84	4,31	-	4,48	4,00	3,81	3,96	3,36	
	IV. trimesečje	3,93	4,41	-	4,61	4,00	3,94	4,03	3,45	

11. POPREČNE CENE GOSTINSKIH STORITEV PO KATEGORIJAH GOSTINSKIH OBJEKTOV 1981
(nadaljevanje)

din

		Skupaj	Hoteli skupaj	Hoteli A kate- gorije	Hoteli B kate- gorije	Hoteli C kate- gorije	Hoteli D kate- gorije	Resta- vracije in gostilne	Samopost. restavracije
Črni kruh	Ø 1981	3,35	4,13	-	4,19	3,50	3,74	3,70	2,54
	I. trimesečje	3,02	3,69	-	3,70	-	3,62	3,14	2,50
	II. trimesečje	3,30	3,94	-	4,00	3,50	3,68	3,70	2,50
	III. trimesečje	3,51	4,43	-	4,51	-	3,81	3,95	2,50
	IV. trimesečje	3,61	4,50	-	4,56	-	3,87	4,02	2,67
ALKOHOLNE PIJAČE									
Pivo, steklenica	Ø 1981	22,58	27,18	35,16	27,27	26,85	23,01	20,77	18,05
	I. trimesečje	19,46	24,23	31,33	24,35	23,84	20,40	17,22	16,53
	II. trimesečje	22,22	26,33	32,00	26,49	25,89	22,87	20,62	18,00
	III. trimesečje	24,29	28,98	37,33	29,05	28,84	24,40	22,61	18,84
	IV. trimesečje	24,39	29,18	40,00	29,21	28,84	24,40	22,66	18,84
Vino namizno	Ø 1981	117,67	132,66	121,66	139,21	110,80	120,23	104,24	96,43
	I. trimesečje	109,18	122,92	106,67	129,77	98,73	115,77	96,04	93,03
	II. trimesečje	116,08	129,66	110,00	135,90	112,06	119,10	103,77	97,40
	III. trimesečje	122,38	138,59	130,00	145,40	116,20	122,90	108,37	97,40
	IV. trimesečje	123,05	139,49	140,00	145,78	116,20	123,19	108,79	97,89
Žganje 40%	Ø 1981	24,74	30,70	39,33	31,69	25,97	24,20	21,41	13,70
	I. trimesečje	21,07	26,62	31,33	27,64	23,44	20,20	17,77	12,83
	II. trimesečje	24,41	29,74	32,00	31,61	24,61	22,60	21,49	14,00
	III. trimesečje	26,59	32,84	44,00	33,65	27,42	27,00	23,19	14,00
	IV. trimesečje	26,92	33,62	50,00	33,88	28,44	27,00	23,22	14,00
Vinjak s sodo	Ø 1981	26,58	30,03	35,16	30,82	28,03	23,06	23,96	21,12
	I. trimesečje	23,55	27,00	31,33	27,23	26,52	21,89	20,95	17,83
	II. trimesečje	26,21	29,47	32,00	30,52	27,51	22,30	23,77	20,67
	III. trimesečje	28,14	31,65	37,33	32,69	28,84	24,03	25,43	23,00
	IV. trimesečje	28,45	32,04	40,00	32,88	29,26	24,03	25,72	23,00
Domači brandy (konjak)	Ø 1981	20,32	24,77	-	25,11	25,01	19,08	17,38	14,20
	I. trimesečje	17,17	20,76	-	20,48	22,73	17,67	14,73	12,83
	II. trimesečje	20,00	24,01	-	24,40	23,93	18,67	17,38	14,00
	III. trimesečje	21,99	26,98	-	27,67	26,20	20,00	18,70	15,00
	IV. trimesečje	22,16	27,34	-	27,89	27,20	20,00	18,73	15,00
BREZALKOHOLNE PIJAČE									
Sodavica	Ø 1981	14,63	20,05	17,70	15,09	46,75	11,42	10,95	-
	I. trimesečje	13,13	17,88	12,50	14,84	37,00	11,58	9,90	-
	II. trimesečje	14,67	19,98	12,50	14,94	50,00	11,58	11,06	-
	III. trimesečje	15,30	20,98	20,83	15,29	50,00	11,26	11,43	-
	IV. trimesečje	15,46	21,37	25,00	15,29	50,00	11,26	11,43	-
Slatina	Ø 1981	23,85	26,94	29,16	26,50	30,43	21,70	23,48	19,81
	I. trimesečje	20,42	25,34	25,00	25,17	28,61	21,70	19,10	15,21
	II. trimesečje	23,22	26,32	25,00	26,13	31,04	21,70	23,45	17,84
	III. trimesečje	25,76	27,70	31,67	27,09	31,04	21,70	25,59	23,11
	IV. trimesečje	26,02	28,42	35,00	27,62	31,04	21,70	25,59	23,11
Gazirani sadni sokovi	Ø 1981	21,30	24,65	29,75	25,36	22,62	17,60	18,39	15,64
	I. trimesečje	19,00	22,47	24,67	23,28	19,68	16,60	15,85	13,86
	II. trimesečje	20,94	23,98	27,00	24,77	21,55	17,40	18,33	15,62
	III. trimesečje	22,62	26,06	32,33	26,70	24,64	18,20	19,67	16,56
	IV. trimesečje	22,67	26,11	35,00	26,70	24,64	18,20	19,73	16,56

11. POPREČNE CENE GOSTINSKIH STORITEV PO KATEGORIJAH GOSTINSKIH OBJEKTOV 1981
(nadaljevanje)

									din
		Skupaj	Hoteli skupaj	Hoteli A kategorije	Hoteli B kategorije	Hoteli C kategorije	Hoteli D kategorije	Restavracije in gostilne	Samopost. restavracije
Kava prava turška	Ø 1981	15,78	17,43	25,25	17,36	16,05	15,70	14,81	13,66
	I. trimesečje	14,13	16,46	24,33	16,29	15,30	15,04	12,60	13,00
	II. trimesečje	15,48	16,88	25,00	16,60	16,21	15,38	14,70	13,33
	III. trimesečje	16,67	18,09	25,67	18,15	16,36	16,03	15,92	14,00
	IV. trimesečje	16,85	18,31	26,00	18,39	16,36	16,36	16,05	14,33
Ekspres kava	Ø 1981	14,84	16,84	22,66	16,95	16,33	12,41	13,46	13,42
	I. trimesečje	13,09	14,92	21,33	15,67	12,00	12,17	11,49	12,65
	II. trimesečje	14,40	15,94	22,00	16,24	14,67	12,50	13,42	13,07
	III. trimesečje	15,77	17,97	23,33	17,77	18,67	12,50	14,39	13,84
	IV. trimesečje	16,13	18,55	24,00	18,13	20,00	12,50	14,56	14,14
Pravi čaj (samo z limono)	Ø 1981	15,24	18,41	25,00	18,35	19,79	12,06	13,71	8,65
	I. trimesečje	13,82	17,01	25,00	17,10	16,69	12,00	12,08	7,46
	II. trimesečje	14,98	18,05	25,00	17,85	20,40	12,00	13,73	8,26
	III. trimesečje	16,02	19,24	25,00	19,19	21,04	12,00	14,44	9,39
	IV. trimesečje	16,14	19,34	25,00	19,30	21,04	12,26	14,61	9,50
Limonada	Ø 1981	23,99	25,15	35,16	26,21	24,09	12,07	21,92	25,41
	I. trimesečje	22,10	23,39	31,33	24,64	21,36	10,36	20,10	18,33
	II. trimesečje	23,72	24,91	32,00	26,00	25,00	11,30	21,69	23,33
	III. trimesečje	25,05	26,10	37,33	27,10	25,00	13,17	22,96	30,00
	IV. trimesečje	25,12	26,21	40,00	27,10	25,00	13,47	22,96	30,00
Coca cola, pepsi cola, schweppes, tonic	Ø 1981	18,69	22,20	30,16	22,74	21,73	16,40	16,68	13,59
	I. trimesečje	17,10	20,32	26,33	21,21	17,71	15,82	15,03	12,90
	II. trimesečje	18,60	21,94	27,00	22,47	21,81	16,45	16,70	13,70
	III. trimesečje	19,49	23,18	32,33	23,57	23,71	16,67	17,49	13,89
	IV. trimesečje	19,59	23,36	35,00	23,73	23,71	16,67	17,52	13,89
PRENOČIŠČA ZA DOMAČE GOSTE (z zajtrkom)									
Prenočišče v sobi z eno posteljo brez kopalnice	Ø 1981	299,90	302,01	-	314,95	264,16	250,64	168,00	-
	I. trimesečje	281,33	286,11	-	299,17	246,67	235,02	166,67	-
	II. trimesečje	303,52	307,18	-	320,21	270,00	254,85	170,00	-
	III. trimesečje	307,38	307,38	-	320,21	270,00	256,35	-	-
	IV. trimesečje	307,38	307,38	-	320,21	270,00	256,35	-	-
Prenočišče v sobi z dvema posteljama brez kopalnice	Ø 1981	230,58	233,53	-	249,43	264,16	195,29	148,00	-
	I. trimesečje	212,95	219,51	-	233,43	246,67	186,02	146,67	-
	II. trimesečje	232,12	237,36	-	254,77	270,00	195,52	150,00	-
	III. trimesečje	238,63	238,63	-	254,77	270,00	199,82	-	-
	IV. trimesečje	238,63	238,63	-	254,77	270,00	199,82	-	-
Prenočišče v sobi z eno posteljo s kopalnico	Ø 1981	448,75	449,85	410,00	476,10	355,01	-	340,00	-
	I. trimesečje	440,23	441,24	410,00	465,86	339,47	-	340,00	-
	II. trimesečje	450,93	452,05	410,00	478,54	360,20	-	340,00	-
	III. trimesečje	453,16	454,30	410,00	481,82	360,20	-	340,00	-
	IV. trimesečje	450,71	451,83	410,00	478,22	360,20	-	340,00	-
Prenočišče v sobi z dvema posteljama s kopalnico	Ø 1981	317,39	318,23	330,00	321,03	285,47	256,83	234,16	-
	I. trimesečje	308,14	309,21	330,00	311,09	272,67	244,33	201,67	-
	II. trimesečje	318,96	319,70	330,00	322,36	289,75	261,00	245,00	-
	III. trimesečje	323,79	324,59	330,00	328,64	289,75	261,00	245,00	-
	IV. trimesečje	318,71	319,45	330,00	322,04	289,75	261,00	245,00	-

12. INDEKSI CEN INDUSTRIJSKIH IZDELKOV PRI PROIZVAJALCIH 1964-1976

ø 75 = 100

	1964	1965	1966	1967	1968	1969	1970	1971	1972	1973	1974	1976
SKUPAJ	27	31	35	35	36	37	42	48	52	59	79	106
Premogovništvo	13	19	21	21	22	22	25	36	43	50	73	108
Naftna industrija	24	24	26	26	26	26	26	41	50	58	91	100
Črna metalurgija	18	22	26	26	26	27	30	43	48	55	77	105
Barvna metalurgija	23	30	36	36	36	38	43	48	51	58	82	102
Nekovinska industrija	19	24	28	30	29	32	35	39	44	51	75	111
Kovinska industrija	29	30	33	35	35	36	41	48	51	59	75	109
Elektroindustrija	56	62	61	65	65	66	67	73	77	79	92	104
Kemična industrija	25	27	30	31	31	31	33	38	41	47	78	101
Industrija gradbenega materiala	25	30	33	35	37	38	42	51	57	62	82	104
Lesna industrija	27	29	32	32	35	40	46	48	48	52	78	100
Papirna industrija	32	36	37	37	38	38	53	58	61	66	86	104
Tekstilna industrija	29	33	37	37	38	39	41	48	53	62	78	101
Usnjarska industrija	33	39	43	45	46	47	50	55	65	79	90	112
Gumarska industrija	41	39	39	39	39	39	43	49	55	58	80	99
Živilska industrija	21	29	35	36	36	36	40	47	53	61	77	109
Tobačna industrija	52	41	24	26	27	29	29	38	54	65	77	115
Izraba gozdov	22	27	32	32	35	36	43	44	44	53	79	107

13. INDEKSI CEN INDUSTRIJSKIH IZDELKOV PRI PROIZVAJALCIH 1976-1981

1980 = 100

	1976	1977	1978	1979	1981		1976	1977	1978	1979	1981
SKUPAJ	56	61	68	78	143	Proizv. prometnih sredstev	58	64	70	81	134
Po namenu porabe:						Proizv. elektr. strojev in apar.	72	78	81	88	143
Sredstva za delo	66	71	76	84	129	Proizv. baz. kem. izdelkov	74	76	77	83	152
Reprodukcijski material	51	54	60	72	145	Predelava kem. izdelkov	57	59	67	78	143
Blago za široko porabo	61	67	75	84	143	Proizv. kamna in peska	73	76	82	95	130
Ostalo	62	64	66	74	132	Proizv. gradb. materiala	56	63	70	83	149
						Proizv. žag. lesa in plošč	31	32	33	36	127
Po panogah dejavnosti:						Proizv. konč. les. izdelkov	62	64	80	88	143
Elektrogospodarstvo	44	51	61	74	180	Proizv. in predelava papirja	68	74	78	86	136
Pridobivanje premoga	38	44	47	55	159	Proizv. preje in tkanin	66	72	77	85	132
Proizv. naftnih derivatov	30	33	33	48	143	Proizv. konč. tekst. izdelkov	64	69	77	86	137
Črna metalurgija	53	58	65	79	133	Proizv. usnja in krzna	48	55	62	87	117
Pridob. rud. barv. kovin	88	78	76	88	136	Proizv. obutve in galant.	46	57	63	73	117
Proizv. barvastih kovin	46	52	58	71	146	Predelava kavčuka	73	81	83	93	136
Predelava barvastih kovin	59	66	69	77	150	Proizv. živilskih izdelkov	50	61	70	80	142
Proizv. nekovinskih rudnin	45	57	63	75	128	Proizvodnja pijač	64	68	78	89	155
Predelava nekov. rudnin	60	63	75	83	139	Proizvodnja krmil	56	56	56	74	161
Predelava kovin	57	61	67	77	154	Proizv. in predel. tobaka	68	73	77	85	134
Strojgradnja	73	76	82	86	128	Izkoriščanje gozdov	36	36	38	54	149

14. INDEKSI CEN INDUSTRIJSKIH IZDELKOV PRI PROIZVAJALCIH 1981

Ø 80 = 100

	Ø 81	I	II	III	IV	V	VI
SKUPAJ	143	129	133	135	135	137	143
Sredstva za delo	129	119	120	120	123	124	130
Reprodukcijski material	145	129	136	138	136	141	146
Blago za široko porabo	143	131	134	135	137	137	142
Ostalo	132	117	133	133	133	133	134
Elektroenergija	179	192	192	192	149	149	149
Pridobivanje premoga	159	138	138	138	139	169	169
Rjavi premog	160	137	137	137	140	171	171
Lignit	158	139	139	139	139	167	167
Proizvodnja naftnih derivatov	143	120	137	137	137	137	137
Bencin, 86 okt.	140	119	135	135	135	135	135
Kurilno olje srednje	144	120	137	137	137	137	137
Črna metalurgija	133	122	126	126	126	127	127
Proizv. valj. vleč. kov. jekla	132	122	126	126	126	126	126
Proizv. ferolegur	136	118	118	118	118	142	142
Pridob. rud. barv. kovin	136	117	130	130	130	130	130
Pridob. svin. cink. rude	136	117	130	130	130	130	130
Proizvodnja barvastih kovin	146	135	138	138	146	146	146
Rafinirani svinec	114	101	117	117	110	110	110
Aluminij v ingotih	154	143	143	143	154	154	154
Predelava barvastih kovin	150	136	144	144	149	149	149
Predelava aluminija	143	136	136	136	144	144	144
Predelava bakra in bakrenih zlitin	143	115	145	145	145	145	145
Predelava svinca	129	101	125	125	122	122	122
Predelava cinka	166	156	156	156	163	163	163
Proizvodnja nekov. rudnin	128	109	109	112	112	119	119
Proizv. magnezita in gline	127	113	113	130	130	130	130
Proizv. kremenčevega peska	136	118	118	122	122	122	122
Proizv. dr. nekov. rudnin	117	100	100	100	100	125	125
Proizv. morske soli	127	102	102	102	102	102	102
Predelava nekov. rudnin	139	123	130	136	136	143	143
Proizv. stekla	130	114	131	131	131	131	131
Proizv. porcelana in keramike	107	107	107	107	107	107	107
Proizv. azbestnih izdelkov	168	168	168	168	168	168	168
Proizv. grafitnih izdelkov	100	100	100	100	100	100	100
Predel. dr. nekovinskih rudnin	145	116	116	133	133	155	155
Predelava kovin	154	136	145	145	150	150	155
Proizvodnja litih, kovanih in stiskanih izd.	175	137	166	166	171	171	179
Proizv. kov. instal. materiala	115	106	106	106	106	106	121
Proizvodnja orodja	125	116	126	126	126	125	125
Proizv. kovinske embalaže	120	119	119	119	119	119	121
Proizv. žičnih izdelkov	128	127	127	127	127	127	127
Proizv. dr. kov. repromateriala	138	120	124	124	124	124	146
Proizv. drugih kov. izdelkov	199	182	185	185	185	185	188

14. INDEKSI CEN INDUSTRIJSKIH IZDELKOV PRI PROIZVAJALCIH 1981
(nadaljevanje)

Ø 80 = 100

	VII	VIII	IX	X	XI	XII
SKUPAJ	144	147	148	152	153	155
Sredstva za delo	131	135	135	135	135	136
Reprodukcijski material	146	149	149	156	158	161
Blago za široko porabo	146	149	150	151	152	153
Ostalo	134	134	134	134	134	134
Elektroenergija	149	149	149	215	234	234
Pridobivanje premoga	169	169	169	169	169	169
Rjavı premog	171	171	171	171	171	171
Lignit	167	167	167	167	167	167
Proizvodnja naftnih derivatov	137	137	137	166	166	166
Bencin, 86 okt.	135	135	135	159	159	159
Kurilno olje srednje	137	137	137	170	170	170
Črna metalurgija	127	143	143	143	143	144
Proizv.valj.vlač.kov.jekla	126	141	141	141	141	141
Proizv.ferolegur	142	142	142	142	142	161
Pridob.rud.barv.kovin	130	130	130	160	160	160
Pridob.svin.cink.rude	130	130	130	160	160	160
Proizvodnja barvastih kovin	146	146	146	156	156	156
Rafinirani svinec	110	110	110	125	125	125
Aluminij v ingotih	154	154	154	164	164	164
Predelava barvastih kovin	149	149	149	158	158	158
Predelava aluminiija	144	144	144	149	149	149
Predelava bakra in bakr.zlitiin	145	145	145	145	145	145
Predelava svinca	122	122	122	154	154	154
Predelava cinka	163	163	163	180	180	180
Proizvodnja nekov.rudnin	130	144	144	144	144	144
Proizv.magnezita in gline	130	130	130	130	130	130
Proizv.kremenčevega peska	122	157	157	157	157	157
Proizv.dr.nekov.rudnin	125	125	125	125	125	125
Proizv.morske soli	152	152	152	152	152	152
Predelava nekov.rudnin	143	143	143	143	143	143
Proizv.stekla	131	131	131	131	131	131
Proizv.porcelana in keramike	107	107	107	107	107	107
Proizv.azbestnih izdelkov	168	168	168	168	168	168
Proizv.grafitnih izdelkov	100	100	100	100	100	100
Predel.dr.nekovinskih rudnin	155	155	155	155	155	155
Predelava kovin	160	161	161	162	162	165
Proizvodnja litih,kovanih in stiskanih izd.	179	183	183	188	188	188
Proizv.kov.instal.materiala	121	121	121	121	121	121
Proizvodnja orodja	125	125	125	126	126	126
Proizv.kovinske embalaže	121	121	121	121	121	121
Proizv.žičnih izdelkov	127	127	127	127	127	144
Proizv.dr.kov.repomateriala	147	147	150	150	150	149
Proizv.drugih kov.izdelkov	212	212	212	212	212	212

14. INDEKSI CEN INDUSTRIJSKIH IZDELKOV PRI PROIZVAJALCIH 1981

(nadaljevanje)

ø 80 = 100

	ø 81	I	II	III	IV	V	VI
Strojegradnja	128	117	117	117	117	117	133
Proizv. gradbenih in rudarskih str. in naprav	122	114	114	114	114	114	114
Proizv. strojev za obdelavo lesa	136	115	138	138	138	138	138
Proizv. drugih strojev in naprav	133	118	118	118	118	118	143
Proizv. kmetijskih strojev	120	116	116	116	116	116	123
Proizv. prometnih sredstev	134	126	128	128	129	129	129
Proizv. tirnih vozil	119	114	114	114	114	114	114
Proizv. motorjev	121	114	114	114	114	114	114
Proizv. tovornjakov in posebnih vozil	116	114	114	114	114	114	114
Proizv. oseb. avtomobilov	154	151	154	154	154	154	154
Proizv. motornih koles in mopedov	155	124	124	125	125	125	125
Proizv. koles	160	123	142	142	142	142	142
Proizv. elektr. strojev, aparatov	143	135	137	141	143	143	143
Proizv. električnih strojev	133	123	132	132	132	132	132
Proizv. delov elektronskih aparatov	118	101	119	119	119	119	119
Proizv. RTV aparatov	115	115	115	115	115	115	115
Proizv. komunikacijskih naprav	166	166	166	166	166	166	166
Proizv. merilne opreme	121	121	121	121	121	121	121
Proizv. kablov	149	130	138	138	151	151	151
Proizv. termičnih aparatov	140	130	130	134	144	144	144
Proizv. hladilnih aparatov	144	140	140	140	140	143	143
Proizv. aparatov za pranje	143	143	143	143	143	143	143
Proizv. elektroinst. mat.	228	201	201	201	237	237	237
Proizv. akumulatorjev in galv. el.	169	156	169	169	169	169	169
Proizv. neomenjenih el. izd.	141	115	115	141	141	141	141
Proizv. bazičnih kem. izd.	152	128	139	142	149	156	156
Proizv. kemikalij	158	134	141	146	151	161	162
Proizv. kemikalij za kmetijstvo	143	108	133	133	149	148	148
Predelava kemičnih izd.	143	122	133	135	135	136	150
Proizv. zdravil	153	144	144	144	144	144	158
Proizv. mil in kozmetike	122	117	117	117	117	117	123
Proizv. barv in lakov	163	120	150	150	150	150	176
Proizv. drugih kem. izd.	128	118	118	128	128	131	131
Proizv. kamna in peska	130	106	106	106	106	106	145
Proizv. kamna	146	111	111	111	111	111	166
Proizv. gramoza in peska	119	103	103	103	103	103	130
Proizv. gradbenega materiala	149	120	120	132	132	158	158
Proizv. apna	136	119	119	141	141	139	139
Proizv. cementa	168	131	131	131	131	182	182
Proizv. opeke	141	115	115	152	152	146	146
Proizv. azbestno cementnih izd.	144	115	115	115	115	158	158
Proizv. gradbenih predizdelkov	147	110	110	120	120	132	132
Proizv. bitumenskih izd.	131	122	122	122	122	122	138
Proizv. žaganega lesa in plošč	127	125	125	125	125	125	129
Proizv. žaganega lesa	125	125	125	125	125	125	125
Proizv. furnirja in plošč	131	125	125	125	125	125	134

14. INDEKSI CEN INDUSTRIJSKIH IZDELKOV PRI PROIZVAJALCIH 1981
(nadaljevanje)

Ø 80 = 100

	VII	VIII	IX	X	XI	XII
Strojegradnja	133	136	136	136	136	138
Proizv. gradbenih in rudarskih st. in naprav	114	131	131	131	131	140
Proizv. strojev za obdelavo lesa	138	138	138	138	138	138
Proizv. drugih strojev in naprav	143	143	143	143	143	143
Proizv. kmetijskih strojev	123	123	123	123	123	123
Proizv. prometnih sredstev	135	140	140	140	141	141
Proizv. tirnih vozil	114	114	114	114	143	143
Proizv. motorjev	114	131	131	131	131	131
Proizv. tovornjakov in posebnih vozil	114	120	120	120	120	120
Proizv. osebnih avtomobilov	154	154	154	154	154	154
Proizv. motornih koles in mopedov	166	189	189	189	189	189
Proizv. koles	181	181	181	181	181	181
Proizv. elektr. strojev, aparatov	145	145	145	145	145	145
Proizv. električnih strojev	136	136	136	136	136	136
Proizv. delov elektronskih aparatov	119	119	119	119	119	119
Proizv. RTV aparatov	115	115	115	115	115	115
Proizv. komunikacijskih naprav	166	166	166	166	166	166
Proizv. merilne opreme	121	121	121	121	121	121
Proizv. kablov	151	151	151	157	157	157
Proizv. termičnih aparatov	144	144	144	144	144	144
Proizv. hladilnih aparatov	146	146	146	146	146	146
Proizv. aparatov za pranje	143	143	143	143	143	143
Proizv. elektroinst. mat.	237	237	237	237	237	237
Proizv. akumulatorjev in galv.el.	169	169	169	169	174	174
Proizv. neomenjenih el. izd.	150	150	150	150	150	150
Proizv. bazičnih kem. izd.	156	156	157	158	163	167
Proizv. kemikalij	163	163	163	165	170	176
Proizv. kemikalij za kmetijstvo	148	148	149	149	154	154
Predelava kemičnih izd.	150	151	151	151	151	151
Proizv. zdravil	158	159	159	159	159	159
Proizv. mil in kozmetike	123	127	127	127	127	127
Proizv. barv in lakov	176	176	176	176	176	176
Proizv. drugih kem. izd.	131	131	131	131	131	131
Proizv. kamna in peska	145	145	145	149	149	149
Proizv. kamna	166	166	166	176	176	176
Proizv. gramoza in peska	130	130	130	130	130	130
Proizv. gradbenega materiala	160	160	160	160	164	164
Proizv. apna	139	139	140	140	140	140
Proizv. cementa	182	182	182	182	199	199
Proizv. opeke	145	145	145	145	145	145
Proizv. azbestno cementnih izd.	158	158	158	158	158	158
Proizv. gradbenih predizdelkov	173	173	173	173	173	173
Proizv. bitumenskih izd.	138	138	138	138	138	138
Proizv. žaganega lesa in plošč	129	129	129	129	129	132
Proizv. žaganega lesa	125	125	125	125	125	125
Proizv. furnirja in plošč	134	134	134	134	134	141

14. INDEKSI CEN INDUSTRIJSKIH IZDELKOV PRI PROIZVAJALCIH 1981
(nadaljevanje)

Ø 80 = 100

	Ø 80	I	II	III	IV	V	VI
Proizv. konč.les. izd.	143	124	132	133	133	133	151
Proizv. pohištva	134	117	129	130	130	130	139
Proizv. embalaže	179	100	100	100	100	100	235
Proizv. elementov za gradb.	157	139	139	139	139	139	170
Proizv. in pred. papirja	136	114	120	122	122	132	137
Proizv. celuloze in papirja	140	118	127	127	127	139	139
Druge predelave papirja	127	106	106	112	112	117	134
Proizv. tekstilne preje in tkanin	132	123	125	124	127	126	136
Proizv. vlaken in prej	146	124	137	137	143	143	146
Proizv. bomb. tkanin	119	109	109	107	110	109	126
Proizv. voln. tkanin	131	130	130	130	130	130	130
Proizv. svilenih tkanin	246	246	246	246	246	246	246
Proizv. konč. tekst. izd.	137	120	123	124	124	124	130
Proizv. trikotažnega perila	117	106	106	106	106	106	106
Proizv. trikotažnih oblačil	126	122	122	122	122	122	122
Proizv. nogavic	161	133	133	133	133	133	179
Proizv. perila (razen trikotaže)	142	112	130	130	130	130	130
Proizv. obleke	131	117	117	117	117	117	117
Proizv. gospodinj. perila	148	131	131	136	136	136	136
Proizv. usnja in krzna	117	106	110	110	117	117	117
Proizv. težkega usnja	112	105	107	107	111	111	112
Proizv. svinjskega usnja	132	115	133	133	133	133	133
Proizv. usnja drobnice in krzna	130	108	108	108	134	134	134
Proizv. obutve in galanterije	117	107	108	116	116	116	118
Proizv. obutve	117	106	106	116	116	116	119
Proizv. galanterije	110	110	110	110	110	110	110
Proizv. usnjene konfekcije	126	108	122	122	122	122	122
Predelava kavčuka	136	116	116	116	116	120	149
Proizv. pnevmatik za vozila	135	115	115	115	115	115	149
Drugi izd. iz kavčuka	139	121	121	121	121	148	148
Proizv. živilskih izd.	142	127	127	129	133	132	143
Mletje žita	132	122	122	122	122	122	122
Proizv. kruha in testenin	136	119	119	132	127	124	124
Predel. sadja in zelenjave	153	142	142	142	142	142	145
Klanje živine	139	118	118	118	118	118	153
Predelava mesa	144	116	116	116	149	149	147
Predelava rib	122	100	100	100	100	100	126
Predelava mleka	150	148	148	148	148	148	148
Proizv. konditorskih izdelkov	154	152	152	152	152	152	154
Proizv. rastlinskih olj	149	137	137	137	137	137	137
Proizv. dr. živilskih izd.	120	127	127	134	124	121	121
Proizvodnja pijač	155	129	135	144	144	161	161
Proizv. alkoholnih pijač	151	129	130	147	147	153	153
Proizv. brezalkoholnih pijač	160	130	140	140	140	171	171
Proizvodnja krmil	161	134	152	162	162	167	182
Proizv. in pred. tobaka	134	105	137	137	137	137	137
Izkoriščanje gozdov	149	149	149	149	149	149	149

14. INDEKSI CEN INDUSTRIJSKIH IZDELKOV PRI PROIZVAJALCIH 1981
(nadaljevanje)

Ø 80 = 100

	VII	VIII	IX	X	XI	XII
Proizv. konč.les.izd.	151	151	151	151	153	153
Proizv. pohištva	139	139	139	139	141	141
Proizv. embalaže	235	235	235	235	235	235
Proizv. elementov za gradb.	170	170	171	171	171	171
Proizv. in pred. papirja	140	143	147	147	147	158
Proizv. celuloze in papirja	139	145	151	151	151	167
Druge predelava papirja	140	140	140	140	140	140
Proizv. tekstilne preje in tkanin	137	138	138	138	138	138
Proizv. vlaken in prej	153	153	153	153	153	153
Proizv. bomb. tkanin	126	126	126	126	126	126
Proizv. voln. tkanin	130	133	133	133	133	133
Proizv. svilenih tkanin	246	246	246	246	246	246
Proizv. konč. tekst. izd.	136	145	156	156	156	156
Proizv. trikotažnega perila	127	127	127	127	127	127
Proizv. trikotažnih oblačil	125	131	131	131	131	131
Proizv. nogavic	179	182	182	182	182	182
Proizv. perila (razen trikotaže)	130	151	165	165	165	165
Proizv. obleke	117	130	154	155	155	155
Proizv. gospodinj. perila	162	162	162	162	162	162
Proizv. usnja in krzna	119	119	120	120	120	127
Proizv. težkega usnja	115	115	116	115	116	120
Proizv. svinjskega usnja	133	133	133	133	133	138
Proizv. usnja drobnice in krzna	134	134	134	134	134	161
Proizv. obutve in galanterije	118	118	121	122	122	122
Proizv. obutve	119	119	123	123	123	123
Proizv. galanterije	110	110	110	110	110	110
Proizv. usnjene konfekcije	122	122	122	141	141	141
Predelava kavčuka	149	149	149	149	149	149
Proizv. pnevmatik za vozila	149	149	149	149	149	149
Druzi izd. iz kavčuka	148	148	148	148	148	148
Proizv. živilskih izd.	144	147	149	153	156	160
Mletje žita	122	122	151	151	151	151
Proizv. kruha in testenin	124	132	132	167	167	167
Predel. sadja in zelenjave	145	167	167	167	167	167
Klanje živine	153	153	153	155	155	155
Predelava mesa	152	152	157	157	157	157
Predelava rib	140	140	140	140	140	140
Predelava mleka	148	148	148	148	148	176
Proizv. konditorskih izdelkov	154	154	154	156	156	156
Proizv. rastlinskih olj	137	137	137	137	209	209
Proizv. dr. živilskih izd.	111	114	114	114	114	114
Proizvodnja pijač	161	165	165	165	165	165
Proizv. alkoholnih pijač	153	160	160	160	160	160
Proizv. brezalkoholnih pijač	171	171	171	171	171	171
Proizvodnja krmil	159	159	159	159	159	181
Proizv. in pred. tobaka	137	137	137	137	137	137
Izkoriščanje gozdov	149	149	149	149	149	149

15. POPREČNE PRODAJNE CENE INDUSTRIJSKIH IZDELKOV PRI PROIZVAJALCIH, 1981

		Poprečna letna cena din			Poprečna letna cena din
Pridobivanje premoga			Proizv. prometnih sredstev		
Rjavi premog (oreh)	t	1852,93	Tovornjak, 2,5 t	kos	350942,83
Lignit (kocka)	t	890,48	Kamp prikolica	kos	84350,00
Črna metalurgija			Motorno kolo	kos	13091,58
Paličasto jeklo	t	12301,55	Žensko kolo	kos	2214,03
Fino paličasto jeklo	t	14298,71	Proizv. elektr. strojev, aparatorov		
Konstruktivska debela pločevina	t	16543,25	Enofazni asinhroni motor	kos	2558,33
Kotlovska debela pločevina	t	17340,75	Avtomatski telefonski aparat	kos	861,00
Srednja pločevina	t	25456,67	Enofazni enotarifni števec	kos	610,00
Hladno valjani trakovi	t	27421,50	Likalnik z regulatorjem	kos	502,50
Tanka svetla žica	kg	19,50	Bojler, 80 l	kos	3489,25
Pocinkana žica	kg	24,46	Hladilnik kompresorski	kos	3517,98
Valjana žica	kg	15,11	Mikrostikalo	kos	21,38
Vlečeno jeklo okroglo	kg	33,86	Žepna baterija	kos	24,45
Ferokrom suraffina	kg	41,56	Proizvodnja bazičnih kem. izd.		
Pridob. rud. barv. kovin			Solna kislina	t	2325,00
Koncentrat cinka	t	6400,00	Kalcijev karbid	t	10105,42
Proizvodnja barvastih kovin			Cinkov oksid	kg	48,41
Rafinirani svinec	kg	25,34	Svinčev minij	kg	30,65
Aluminij v bloku, 99,5%	kg	55,83	Litopon	kg	31,20
Predelava barvastih kovin			Komprimirani kisik	kg	11,44
Aluminijaste cevi	kg	106,27	Kompleksno gnojilo NPK	t	5434,16
Aluminijeva pločevina tanka	kg	76,57	Predelava kemičnih izd.		
Aluminijasti trakovi	kg	79,12	Analgetične tablete	10 kosov	2,94
Medeninaste palice	kg	87,40	Toaletno milo	kg	56,62
Svinčena pločevina	kg	36,62	Detergent za strojno pranje	kg	34,06
Svinčene odvodne cevi	kg	37,69	Firnež	kg	40,26
Cinkova pločevina	kg	57,09	Bela oljnata barva	kg	41,58
Proizvodnja nekov. rudnin			Brezbarvni nitrolak	kg	60,84
Surova ognjavarana glina	t	278,85	Beli oljni emajl	kg	52,44
Surovi kremenčev pesek	t	300,55	Oljno razredčilo	kg	33,96
Morska sol za prehrano	kg	5,00	Proizv. kamna in peska		
Predelava nekov. rudnin			Tolčeni kamen, 3-6 cm	m3	137,60
Servis za vino	komplet	140,12	Rečni pesek, 0-4	m3	215,92
Skodelica za črno kavo	kos	16,00	Proizv. gradbertega materiala		
Normalni korund	kg	14,22	Apno negašeno	kg	1,70
Predelava kovin			Hidrirano apno	kg	1,52
Odlitek sive litine	kg	36,05	Portland cement, PC 350	t	1521,66
Pločevinasti radiator	kos	407,00	Votla opeka	1000 kosov	2440,00
Kosa kovana	kos	206,43	Strešna opeka	1000 kosov	6090,00
Škatla za konzerve	kos	5,96	Salonit valovite plošče	m2	63,59
Žičniki z vrezano glavo	kg	15,44	Strešna lepenka, 120/125	zvitek	193,65
Elektrovarjene kalibrirane verige	kg	43,93	Proizv. žaganega lesa in plošč		
Elektrode za varjenje	kg	19,60	Žagan smrkov les	m3	6315,00
Emajliran lonec, 2,5 l	kos	66,87	Žagan bukov les	m3	6550,00
Strojegradnja			Hrastov plemeniti furnir	m3	107660,00
Mešalec za beton	kos	6116,54	Vezane bukove plošče		22835,83
Centrifugalna črpalka	kos	6099,00	Panel plošče	m3	13192,50
Traktorski sejalnik za koruzo	kos	28461,18	Troslojna iverica	m3	6618,00
			Lesonit plošče	m2	41,94

15. POPREČNE PRODAJNE CENE INDUSTRIJSKIH IZDELKOV PRI PROIZVAJALCIH, 1981
(nadaljevanje)

		Poprečna letna cena din		Poprečna letna cena din
Proizv.konč.les.izd.			Ženski čevlji z neolit podplatom par 529,86	
Sedežna garnitura		17646,41	Otroški visoki čevlji z usnjenim podplatom par 437,40	
Regal s plemenitim furnirjem	kos	12825,58	Ženske rokavice par 336,90	
Kuhinjska miza	kos	2656,25	Moška aktovka iz gov.boksa kos 1238,30	
Žimnica jogi	kos	1580,33	Kovček iz skaja kos 458,20	
Notranja enokrlna vrata	kos	2134,50		
Proizv. in pred.papirja			Predelava kavčuka	
Beljena celuloza iglavcev	t	21541,67	Avtomobilski plašči za osebna vozila kos 1368,06	
Brezlesni ofset papir	kg	29,58	Avtomobilski plašči za tovorna vozila kos 3685,69	
Brezlesni pisalni papir	kg	33,64	Avtomobilske zračnice za osebna vozila kos 117,58	
Roto papir	t	15806,66	Plašč za moped kos 112,76	
Brezlesni premazni kromopapir	kg	48,67	Zračnice za moped kos 55,35	
Karton tripleks	kg	28,31		
Matrice	škatla	89,80		
Proizv.tekstilne preje in tkanin			Proizv.živilskih izd.	
Bombažna kardirana preja	kg	94,74	Testenine z jajci kg 36,32	
Česana preja, 100% sintetika	kg	307,52	Mešana marmelada kg 41,75	
Posteljno platno (140-150 cm)	m	115,92	Suho svinjsko stegno kg 103,60	
Poplin za ženske bluze	m	62,25	Salama šunkarica kg 102,81	
Tkanina za srajce	m	33,80	Svinjska mast kg 34,39	
Podloga iz umetne svile	m	80,00	Surovo maslo kg 185,33	
			Sir trapist kg 128,11	
			Mlečna čokolada kg 169,10	
			Jedilno olje l 35,23	
			Sardine v olju škatla 7,82	
Proizv.konč.tekst.izd.			Proizvodnja pijač	
Moška majica brez rokavov	kos	43,13	Alkoholni kis l 20,62	
Ženski pulover,mešanica	kos	323,16	Pivo l 7,73	
Moške sintetične nogavice	par	20,26	Vinjak l 78,20	
Moška srajca, 50% bomb., 50% sint.	kos	267,48	Slivovka naravna l 69,29	
Moška obleka, 45% volne, 55% sint.	kos	1816,50	Brezalkoholne umetno gazi- rane pijače, 0,25 l stekl. 3,60	
Ženski zimski plašč,nad 95% volne	kos	2560,83	Mineralna voda l 3,70	
Brisača	kos	62,08		
Proizv.usnja in krana			Proizv.in pred.tobaka	
Usnje za podplate,II. vrsta	kg	219,18	Cigarete s filtrom ("57") 20 kosov 3,42	
Goveji cepljenec	m2	379,04		
Usnje za jermenje	kg	287,21		
Usnje za podlogo	m2	222,65		
Krznno nutrije	m2	1290,50		
Proizv.obutve in galanterije			Izkoriščanje gozdov	
Moški nizki čevlji z gum. podplatom par 593,85			Bukovi hlodi m3 1900,00	
			Smrakovi hlodi m3 2300,00	
			Celulozni les iglavcev m3 1400,00	
			Jamski les iglavcev m3 1500,00	
			Bukova drva m3 1200,00	

16. POPREČNE ODKUPNE CENE KMETIJSKIH PROIZVODOV, 1981

din

		Ø 81	I	II	III	IV	V	VI
ŽITA								
Pšenica	kg	10,09	7,24	6,85	7,48	7,45	7,73	7,03
Rž	kg	13,76	11,19	9,82	9,47	11,63	11,19	10,01
Oves	kg	10,29	-	-	-	-	-	-
Koruza v zrnju (suha)	kg	9,45	8,50	7,32	6,66	-	9,28	9,60
VRTNINE								
Krompir	kg	6,19	8,54	9,45	9,49	9,34	12,11	13,81
Fižol	kg	56,48	45,37	34,52	40,78	45,42	56,02	43,90
Čebula	kg	9,57	15,49	17,21	16,17	15,00	16,84	10,56
Sladko zelje	kg	4,14	-	10,71	11,72	14,00	12,35	8,13
Svež paradižnik	kg	7,44	49,87	-	-	-	49,00	24,45
INDUSTRIJSKE RASTLINE								
Hmelj	kg	167,00	-	-	-	-	-	-
KRMA								
Travniško semo	kg	2,22	1,72	2,75	1,95	2,02	2,21	2,24
SADJE								
Namizna jabolka	kg	12,40	12,13	9,58	11,32	12,20	12,20	16,02
Češnje	kg	16,76	-	-	-	-	19,43	16,69
Višnje	kg	18,61	-	-	-	-	-	15,64
Sveže slive	kg	7,53	-	-	-	-	-	12,95
Namizno grozdje	kg	15,11	7,49	-	-	-	-	-
ŽIVINA								
Pitano govedo	kg	56,71	50,57	51,43	55,66	55,42	57,04	57,83
Drugo klavno govedo	kg	46,42	39,99	42,73	46,88	47,18	47,41	46,05
Teleta	kg	86,34	79,18	83,54	87,06	83,07	81,71	79,32
Mesnati prašiči	kg	58,44	49,54	51,88	53,46	55,32	57,91	59,81
Mastni in polmastni prašiči	kg	59,16	49,53	51,56	56,76	55,95	58,68	58,04
Piščanci pohanci	kg	55,00	-	55,00	-	-	-	-
SUROVE KOŽE								
Goveje	kg	32,44	22,76	22,07	25,73	28,73	36,06	39,39
Svinjske	kg	12,88	11,71	11,71	11,46	12,17	12,23	12,59
ŽIVALSKI PROIZVODI								
Jajca	kos	4,77	4,32	4,53	4,62	4,39	4,53	4,57
Mleko	l	9,44	8,84	9,19	9,24	9,20	9,48	8,98
Naravni med	kg	99,05	-	-	-	-	73,27	80,49
ALKOHOLNE PIJAČE								
Vino 11 moliganov	l	23,83	19,02	25,82	24,03	23,65	24,49	23,26

Vir podatkov je redna mesečna služba TRG-31.

16. POPREČNE ODKUPNE CENE KMETIJSKIH PROIZVODOV 1981
(nadaljevanje)

din

		VII	VIII	IX	X	XI	XII
ŽITA							
Pšenica	kg	9,29	9,39	9,35	10,51	11,71	11,76
Rž	kg	14,00	13,87	13,99	13,72	14,04	13,91
Oves	kg	-	-	10,29	-	-	-
Koruza v zrnu (suha)	kg	10,25	11,58	11,41	10,02	19,10	9,58
VRTNINE							
Krompir	kg	8,17	5,29	5,29	5,39	5,76	7,07
Fižol	kg	67,70	51,50	57,88	69,50	72,75	81,31
Čebula	kg	11,74	6,94	8,21	9,95	10,18	7,83
Sladko zelje	kg	8,68	4,70	3,44	3,55	4,08	4,83
Svež paradižnik	kg	16,71	6,64	5,84	8,55	12,16	21,73
INDUSTRIJSKE RASTLINE							
Hmelj	kg	-	-	-	-	-	167,00
KRMA							
Travniško seno	kg	2,02	2,35	2,36	2,51	2,30	2,56
SADJE							
Namizna jabolka	kg	-	11,71	11,36	11,99	14,49	13,88
Češnjje	kg	10,99	-	27,60	12,37	-	-
Višnje	kg	-	-	-	-	-	-
Sveže slive	kg	11,12	12,90	6,15	5,61	-	-
Namizno grozdje	kg	-	17,41	15,18	15,05	14,31	-
ŽIVINA							
Pitano govedo	kg	55,92	57,55	58,36	56,27	58,18	61,73
Drugo klavno govedo	kg	46,62	46,64	47,62	47,46	47,37	48,12
Teleta	kg	87,12	89,72	92,34	90,88	90,58	92,49
Mesnati prašiči	kg	59,32	59,78	61,18	62,58	66,57	67,34
Mastni in polmastni prašiči	kg	59,23	51,83	59,10	60,39	64,69	68,92
Piščanci pohanci	kg	-	-	-	-	-	-
SUROVE KOŽE							
Goveje	kg	26,88	40,27	38,24	37,08	30,21	37,43
Svinjske	kg	10,06	12,94	11,89	11,51	14,86	15,46
ŽIVALSKI PROIZVODI							
Jajca	kos	4,64	4,56	4,33	5,60	5,58	5,85
Mleko	l	9,16	9,33	9,33	9,44	9,85	11,35
Naravni med	kg	81,78	89,98	107,72	103,52	99,28	80,00
ALKOHOLNE PIJAČE							
Vino 11 maliganov	l	23,16	23,88	23,35	23,95	24,91	30,03

Vir podatkov je redna mesečna služba TRG-31.

17. INDEKSI PRODAJNIH CEN V TRGOVINI NA DEBELO 1965-1981

Ø 80 = 100

	1965	1966	1967	1968	1969	1970	1971	1972
SKUPAJ	12	15	15	16	17	18	20	24
Živilski izdelki	13	15	15	16	17	18	20	24
Tekstilni izdelki	15	18	19	21	22	23	25	28
Usnje in guma	16	21	23	22	25	27	29	41
Kurjava	-	-	7	8	9	9	10	12
Aparati in posoda	15	16	16	16	20	21	23	24
Higienske in čistilne potrebščine	14	19	19	19	20	20	22	26
Zdravila	24	24	24	24	24	24
Šolske potrebščine	10	11	12	14	15	17	19	20
Prometna sredstva	22	22	24	25	30	34
Tekoča goriva in maziva	5	6	7	7	7	7	10	12
Gradbeni material	10	13	14	14	15	17	20	22
Kmetijsko orodje	11	13	15	16	16	17	20	24
Kemijska sredstva za kmetijstvo	13	18	20	20	15	20	22	24

17. INDEKSI PRODAJNIH CEN V TROVINI NA DEBELO 1965-1981

(nadaljevanje)

Ø 80 = 100

	1973	1974	1975	1976	1977	1978	1979	1981
SKUPAJ	26	38	49	52	59	66	77	158
Živilski izdelki	29	36	50	56	67	73	80	149
Tekstilni izdelki	34	45	56	59	63	71	81	157
Usnje in guma	53	56	60	60	65	66	83	177
Kurjava	15	29	31	31	37	38	51	149
Aparati in posoda	28	35	42	47	55	65	74	148
Higienske in čistilne potrebščine	28	47	54	54	58	63	75	129
Zdravila	24	49	58	58	59	59	68	154
Šolske in pisarniške potrebščine	24	48	59	65	72	79	86	209
Prometna sredstva	39	44	50	59	65	70	82	155
Tekoča goriva in maziva	15	29	32	32	36	39	52	144
Gradbeni material	25	37	50	50	53	59	75	168
Kmetijsko orodje	29	41	57	65	68	75	93	143
Kemijska sredstva za kmetijstvo	29	43	53	53	56	65	77	136

	ø 81	I	II	III	IV	V	VI
TEKSTILNI IZDELKI	157	123	123	155	157	158	159
Volnena tkanina za moške obleke in ženske kostime iz česane preje	162	130	130	163	163	163	163
Volnena tkanina za moške obleke iz mikane preje	154	128	128	145	145	148	148
Volnene tkanine za ženske zimske plašče	212	148	148	181	187	187	187
Volnena tkanina za ženske obleke	166	147	147	142	142	146	151
Posteljno platno, beljeno, širina 140/150 cm	210	129	129	220	220	220	229
Gradel za žimnice, širina 120 cm	131	113	113	118	118	118	141
Poplina za moške srajce	221	110	110	239	239	239	239
Tiskanina za ženske obleke (cic)	149	119	119	149	149	154	154
P. dloga iz umetne svile	211	160	160	219	219	219	219
Moške kratke spodnje hlače	144	104	104	152	152	152	152
Moška majica brez rokavov	157	117	117	139	139	139	139
Moška srajca	105	103	103	104	104	104	104
Moške nogavice iz merceriziranega sukanca	180	142	142	166	166	166	166
Otroške sintetične dokolenke	149	136	136	135	148	148	148
Kombineža iz sintetike	152	102	102	162	162	162	162
Sukanec	130	107	120	120	120	136	136
GRADBENI MATERIAL	168	133	148	153	157	162	162
Cement	152	122	125	125	157	158	158
Strešna opeka	122	110	110	110	118	118	118
Apno	145	119	119	141	148	147	146
Okensko steklo	119	115	119	119	119	119	119
Žičniki	249	164	192	194	239	239	239
Betonsko železo	154	135	146	148	138	138	138
Zidna opeka	159	119	130	156	158	168	163
GOSPODARSKE POTREBŠČINE	143	103	103	141	150	150	151
Vinogradniška škropilnica	121	105	105	122	122	122	125
Kovana kosa	138	101	101	144	144	144	144
Motika	161	101	101	170	170	170	170
Vile	157	100	100	120	171	171	171
Sekira	168	103	103	179	179	179	179

18. INDEKSI PRODAJNIH CEN V TRGOVINI NA DEBELO 1981
(nadaljevanje)

Ø 80 = 100

	VII	VIII	IX	X	XI	XII
TEKSTILNI IZDELKI	160	165	171	171	170	171
Volnena tkanina za moške obleke in ženske kostime iz česane preje	167	167	173	173	173	173
Volnena tkanina za moške obleke iz mikane preje	148	148	178	178	178	178
Volnene tkanine za ženske zimske plašče	210	210	273	273	273	273
Volnena tkanina za ženske obleke	151	151	205	205	205	205
Posteljno platno, beljeno, širina 140/150 cm	229	229	229	229	229	229
Gradel za žimnice, širina 120 cm	141	141	141	141	141	141
Poplin za moške srajce	239	239	249	249	249	249
Tiskanina za ženske obleke (cic)	154	154	158	158	158	158
Podloga iz umetne svile	220	220	223	223	223	223
Moške kratke spodnje hlače	152	152	152	152	149	149
Moška majica brez rokav	139	177	193	193	193	193
Moška srajca	104	104	108	108	106	106
Moške nogavice iz merceriziranega sukanca	166	182	216	216	216	216
Otroške sintetične dokolenke	157	157	157	157	157	157
Kombineža iz sintetike	162	162	162	162	162	162
Sukanec	136	136	136	136	136	136
GRADBENI MATERIAL	170	175	181	192	193	194
Cement	158	158	159	139	170	170
Strešna lepenka	118	122	122	131	145	145
Apno	146	151	155	155	155	155
Okensko steklo	119	119	119	119	119	119
Žičniki	239	257	277	313	317	322
Betonsko železo	156	157	164	176	176	176
Zidna opeka	163	167	170	170	170	170
GOSPODARSKE POTREBŠČINE	151	151	154	154	154	154
Vinogradniška škropilnica	125	125	125	125	125	125
Kovana kosa	144	144	147	147	147	147
Motika	170	170	176	176	176	176
Vile	171	171	176	176	176	176
Sekira	179	179	183	183	183	183

18. INDEKSI PRODAJNIH CEN V TRGOVINI NA DEBELO 1981

(nadaljevanje)

Ø 80 = 100

	Ø 81	I	II	III	VI	V	VI
UMETNA GNOJILA	136	118	120	134	134	137	138
Mešano gnojilo	119	118	118	118	118	118	119
Superfosfat	158	137	137	137	137	164	164
Modra galica	144	118	121	143	143	147	147
GOSPODINJSKE POTREBŠČINE	148	116	118	138	139	139	152
Milo za pranje	195	185	185	185	185	185	185
Toaletno milo	142	117	117	117	135	135	135
Zobna pasta	119	105	105	105	105	126	126
Emajliran lonec	195	123	123	197	197	197	197
Krožnik iz porcelana	175	118	118	179	186	186	186
Krema za čevlje	133	125	130	130	134	134	134
Žarnica, domači izdelek	231	159	159	237	237	237	249
Likalnik	147	101	101	143	143	143	153
ŠOLSKE POTREBŠČINE	209	108	108	108	139	139	139
Pisalni papir	206	107	107	107	130	130	130
Svinčnik	304	122	122	122	364	364	364
Črnilo	106	105	105	105	90	90	105
Zvezek	175	110	110	110	191	191	195
ŽIVILA	149	124	128	143	151	150	150
Pšenična moka	141	118	119	120	120	120	120
Testenine z jajci	168	123	123	192	168	164	164
Mešana marmelada	152	110	119	137	145	160	160
Salama šunkarica	165	118	118	145	182	182	177
Sardina v olju	169	140	150	154	175	175	176
Sir trapist	158	156	167	177	153	153	153
Jedilno olje	147	135	138	138	138	138	138
Sladkor	155	120	121	123	155	156	156
Mlečna čokolada	124	106	117	117	122	124	126

18. INDEKSI PRODAJNIH CEN V TRGOVINI NA DEBELO 1981
(nadaljevanje)

Ø 80 = 100

	VII	VIII	IX	X	XI	XII
UMETNA GNOJILA	138	138	138	138	147	148
Mešano gnojilo	119	119	119	119	119	119
Superfosfat	164	164	164	164	181	181
Modra galica	147	147	147	147	161	161
GOSPODINJSKE POTREBŠČINE	154	161	163	166	166	166
Milo za pranje	185	205	209	209	209	209
Toaletno milo	195	162	162	162	162	162
Zobna pasta	126	126	126	126	126	126
Emajliran lonec	197	197	197	239	239	239
Krožnik iz porcelana	186	186	186	191	191	191
Krema za čevlje	134	134	134	134	134	134
Žarnica, domači izdelek	249	249	249	249	249	249
Likalnik	164	164	164	164	164	164
ŠOLSKE POTREBŠČINE	276	297	297	297	297	297
Pisalni papir	276	298	298	298	298	298
Svinčnik	364	364	364	364	364	364
Črnilo	105	105	105	117	117	117
Zvezek	195	195	195	201	201	201
ŽIVILA	154	154	154	160	160	163
Pšenična moka	162	162	162	162	162	162
Testenine z jajci	164	182	182	183	183	183
Mešana marmelada	160	167	167	169	169	169
Salama šunkarica	177	177	177	177	177	177
Sardina v olju	176	176	176	176	176	176
Sir trapist	153	153	153	153	153	170
Jedilno olje	138	138	138	176	176	176
Sladkor	156	156	156	185	185	185
Mlečna čokolada	126	129	129	129	129	129

19. POPREČNE LETNE PRODAJNE CENE INDUSTRIJSKIH IZDELKOV
V TRGOVINI NA DEBELO V NEKATERIH KRAJIH 1981

	Poprečna letna cena din		Poprečna letna cena din
Volnena tkanina iz česane preje m		Moške kratke spodnje hlače kos	
Ljubljana	401,82	Ljubljana	100,87
Maribor	482,08	Maribor	67,02
Tkanina za moške obleke in ženske kostime iz česane preje (okoli 45% volne in 55% sintetike) m		Moška srajca s cca 33% bombaža in 67% sintetike kos	
Ljubljana	290,22	Ljubljana	256,97
Maribor	298,62	Maribor	339,59
Volnena tkanina za ženske žilnske plašče m		Moške nogavice iz sintetike par	
Ljubljana	573,58	Ljubljana	29,85
Maribor	598,23	Maribor	36,50
Tkanina za ženske obleke, 100% sintetika m		Otroške sintetične dokolenke par	
Ljubljana	150,07	Ljubljana	30,49
Maribor	189,54	Maribor	35,24
Volnena tkanina za ženske obleke m		Posteljina za eno osebo par	
Ljubljana	378,93	Ljubljana	796,88
Maribor	301,13	Maribor	629,28
Posteljno platno, širina 140-150 cm m		Kombineža iz sintetike kos	
Ljubljana	72,78	Ljubljana	163,47
Maribor	63,43	Maribor	130,61
Posteljni damast, širina približno 140 cm m		Brisača (frotirka) kos	
Ljubljana	86,52	Ljubljana	87,09
Maribor	84,70	Maribor	84,34
Gradel za žimnice (žakar) m		Sukanec, vreteno 200 m kos	
Ljubljana	49,33	Ljubljana	5,31
Maribor	48,94	Maribor	4,58
Poplin za ženske bluže m		Usnje za podplate kg	
Ljubljana	69,01	Ljubljana	250,21
Maribor	69,41	Maribor	203,40
Tiskanina m		Telečji boks dm ²	
Ljubljana	59,87	Ljubljana	9,04
Maribor	64,58	Maribor	8,43
Tkanina iz umetne svile za ženske obleke m		Plašč za kolo, 28 x 1,5 kos	
Ljubljana	91,50	Ljubljana	73,87
Maribor	73,89	Maribor	80,57
Podloga iz umetne svile m		Zračnice za kolo, 28 x 1,5 kos	
Ljubljana	96,35	Ljubljana	32,92
Maribor	86,20	Maribor	31,31
Moška srajca brez rokavov kos		Avtomobilski plašč, 5,20 x 12 za ZASTAVA 750 kos	
Ljubljana	50,15	Koper	880,88
Maribor	62,09	Ljubljana	797,18
		Maribor	684,25

19. POPREČNE LETNE PRODAJNE CENE INDUSTRIJSKIH IZDELKOV
V TRGOVINI NA DEBELO V NEKATERIH KRAJIH 1981
(nadaljevanje)

		Poprečna letna cena din		Poprečna letna cena din
Moško kolo	kos		Sintetična bela barva	kg
Ljubljana		2307,95	Koper	65,54
Maribor		2325,57	Ljubljana	67,15
			Maribor	36,30
Globok porcelanast krožnik	kos		Kovana kosa	kos
Koper		55,32	Ljubljana	227,46
Ljubljana		48,86	Maribor	165,15
Maribor		47,53	Novo mesto	228,61
Emajliran lonec, 2,5 l	kos		Sekira	kos
Ljubljana		73,84	Ljubljana	200,09
Maribor		83,84	Maribor	116,13
Novo mesto		83,58	Novo mesto	159,09
Kozarec za vodo, 2 dcl	kos		Kovana motika	kos
Ljubljana		24,06	Ljubljana	144,32
Maribor		7,30	Maribor	102,38
Emajliran štedilnik	kos		Vile	kos
Ljubljana		4358,93	Ljubljana	89,65
Maribor		4635,30	Maribor	66,48
Novo mesto		4063,85	Novo mesto	82,14
Električni štedilnik z avtomatom,	kos		Vinogradniška škropilnica	kos
Ljubljana		7754,34	Ljubljana	1260,64
Maribor		6377,65	Maribor	1261,93
Novo mesto		5724,77		
Likalnik z regulatorjem	kos		Portland cement, PC 350	kg
Ljubljana		376,23	Koper	2,36
Maribor		391,71	Ljubljana	3,02
Novo mesto		334,63	Maribor	2,67
Televizor, ekran 61	kos		Strešna opeka	kos
Ljubljana		9029,58	Koper	7,01
Maribor		7994,70	Ljubljana	12,17
Novo mesto		7312,85	Maribor	12,04
Žarnica, 60 W	kos		Zidna opeka	kos
Ljubljana		16,74	Koper	8,70
Maribor		16,05	Ljubljana	6,29
			Maribor	5,73
Stikalo	kos		Apno	kg
Ljubljana		20,74	Koper	2,28
Maribor		13,79	Ljubljana	2,53
			Maribor	2,26
Krema za čevlje	škatla		Deske-colarice	m3
Ljubljana		7,20	Koper	7746,08
Maribor		7,12	Ljubljana	8442,23
Novo mesto		7,27	Maribor	6552,75
Lesonit	m2		Sirup proti kašlju	stekleničko
Ljubljana		63,37	Ljubljana	24,39
Maribor		54,33		

19. POPREČNE LETNE PRODAJNE CENE INDUSTRIJSKIH IZDELKOV
V TRGOVINI NA DEBELO V NEKATERIH KRAJIH 1981
(nadaljevanje)

		Poprečna letna cena dln		Poprečna letna cena dln
Bukov parket	m ²		Pisalni papir, brezlesni	
Koper		486,72	Ljubljana	145,21
Ljubljana		432,10	Maribor	155,05
Strešna lepenka	zvitek		Navaden svinčnik, črn	kos
Koper		204,78	Ljubljana	3,91
Ljubljana		180,56	Maribor	1,60
Maribor		228,34		
Navadni žičniki	kg		Šolski zvezek	kos
Ljubljana		37,38	Ljubljana	9,16
Maribor		29,19	Maribor	7,58
Novo mesto		41,59		
Betonsko železo, Ø 6-8 mm	kg		Črnilo v steklenički	kos
Ljubljana		16,12	Ljubljana	4,90
Maribor		18,32	Maribor	3,81
			Pšenična moka	kg
			Koper	16,56
Okensko steklo, 3 mm	m ²		Ljubljana	16,07
Ljubljana		125,10	Maribor	16,04
Maribor		125,56	Novo mesto	15,57
Modra galica	kg		Testenine iz bele moke z jajci	kg
Ljubljana		30,94	Koper	41,38
Maribor		29,38	Ljubljana	39,68
			Maribor	39,88
Superfosfat	kg		Novo mesto	37,72
Ljubljana		3,14		
Mešano gnojilo	kg		Sladkor kristal	kg
Ljubljana		4,24	Koper	23,96
Maribor		3,74	Ljubljana	23,42
			Maribor	23,45
			Novo mesto	23,49
Milo za pranje	kg		Jedilno olje	kg
Ljubljana		48,86	Koper	39,52
Maribor		49,76	Ljubljana	39,42
Novo mesto		41,91	Maribor	39,43
			Novo mesto	39,51
Toaletno milo, 70-80 gr	kg		Svinjska mast	kg
Ljubljana		85,28	Koper	41,72
Maribor		66,88	Ljubljana	50,84
Novo mesto		95,10	Maribor	45,62
			Novo mesto	49,46
Zobna pasta	kos		Salama šunkarica	kg
Ljubljana		12,11	Koper	121,60
Maribor		23,09	Ljubljana	117,90
Novo mesto		19,22	Maribor	121,42
Fenalgol, škatlica 20 tablet				
Ljubljana		2,67		
Acetisal, škatlica 20 tablet				
Ljubljana		4,00		

19. POPREČNE LETNE PRODAJNE CENE INDUSTRIJSKIH IZDELKOV
V TRGOVINI NA DEBELO V NEKATERIH KRAJIH 1981
(nadaljevanje)

		Poprečna letna cena din		Poprečna letna cena din
Sardine v olju, 120-127 gr.	kg		Nesladkan kakav	kg
Koper		116,08	Koper	197,73
Ljubljana		162,87	Ljubljana	185,84
Maribor		167,32	Maribor	193,05
Novo mesto		125,76	Novo mesto	193,02
Trdi sir, trapiš	kg		Žganje	l
Koper		169,37	Koper	85,46
Ljubljana		148,64	Ljubljana	85,59
Maribor		157,55	Maribor	88,75
Konzervirani paradižnik	kg		Novo mesto	102,31
Koper		94,47	Pražena kava (v zrnju)	kg
Ljubljana		82,87	Koper	232,50
Maribor		89,45	Ljubljana	210,10
Novo mesto		84,13	Maribor	211,71
Jedilna čokolada	kg		Novo mesto	209,52
Koper		134,02	Vinski kis	l
Ljubljana		132,01	Koper	25,25
Maribor		135,80	Ljubljana	24,43
Novo mesto		131,51	Maribor	24,12
			Novo mesto	25,00
			Kuhinjska sol	kg
			Koper	8,92
			Ljubljana	8,78
			Maribor	8,73
			Novo mesto	8,95

CENE ZDRAVSTVENIH STORITEV

20. POPREČNE CENE OSKRBNEGA DNE V BOLNIŠNICAH IN KLINIKAH PO KRAJIH V SR SLOVENIJI din

Oddelek	Leto	SR Slove- nija	Ljub- ljana	Nova Gorica	Koper	Maribor	Celje	Novo mesto	Kranj
SKUPAJ	1976	498,00	648,00	448,00	416,00	455,00	328,00	384,00	487,00
	1977	563,00	628,00	575,00	517,00	562,00	426,00	485,00	568,00
	1978	686,00	764,00	692,00	612,00	725,00	479,00	585,00	744,00
	1979	983,00	1314,00	906,00	875,00	866,00	631,00	676,00	877,00
	1980	1161,00	1544,00	1067,00	907,00	1056,00	701,00	872,00	1065,00
	1981	1636,00	2278,00	1441,00	1117,00	1453,00	1060,00	1005,00	1548,00
Od tega:									
Interni	1981	1473,00	2878,00	1432,00	953,00	1327,00	955,00	787,00	-
Otroški	1981	1563,00	1849,00	1386,00	919,00	1700,00	1234,00	874,00	-
Infekcijski	1981	1479,00	1798,00	1432,00	940,00	1483,00	1002,00	695,00	-
Nevropsihiatrični	1981	1095,00	1876,00	-	878,00	925,00	869,00	846,00	-
Kirurški	1981	2298,00	3303,00	1466,00	1332,00	1837,00	1421,00	1305,00	-
Porodniško-ginekološki	1981	1237,00	1242,00	1461,00	1326,00	1359,00	950,00	926,00	1548,00
Otorinolaringološki	1981	1304,00	1915,00	1393,00	1061,00	1068,00	1055,00	964,00	-

21. POPREČNE CENE PREGLEDA BREZ STORITEV V AMBULANTAH KLINIK IN BOLNIŠNIC
PO KRAJIH V SR SLOVENIJI din

Oddelek	Leto	SR Slove- nija	Ljub- ljana	Nova Gorica	Koper	Maribor	Celje	Novo mesto	Kranj
SKUPAJ	1976	47,00	55,00	40,00	39,00	45,00	42,00	35,00	30,00
	1977	59,00	72,00	46,00	49,00	48,00	49,00	44,00	36,00
	1978	73,00	83,00	58,00	57,00	76,00	57,00	52,00	40,00
	1979	92,00	105,00	63,00	81,00	107,00	73,00	61,00	46,00
	1980	113,00	141,00	77,00	88,00	105,00	86,00	87,00	108,00
	1981	161,00	208,00	90,00	102,00	146,00	117,00	99,00	78,00
Od tega:									
Interni	1981	183,00	215,00	111,00	147,00	183,00	149,00	120,00	-
Otroški	1981	324,00	465,00	139,00	181,00	197,00	186,00	171,00	-
Infekcijski	1981	208,00	220,00	-	190,00	212,00	159,00	135,00	-
Nevropsihiatrični	1981	200,00	237,00	-	184,00	216,00	196,00	144,00	-
Kirurški	1981	105,00	99,00	90,00	82,00	137,00	97,00	89,00	-
Porodniško-ginekološki	1981	264,00	398,00	70,00	79,00	100,00	93,00	76,00	78,00
Otorinolaringološki	1981	90,00	93,00	74,00	65,00	103,00	93,00	71,00	-

22. POPREČNE CENE PREGLEDA V AMBULANTNO DISPANZERSKIH SLUŽBAH IN ZDRAVSTVENIH DOMOVH
PO KRAJIH V SR SLOVENIJI din

Oddelek	Leto	SR Slove- nija	Ljub- ljana	Nova Gorica	Koper	Maribor	Celje	Novo mesto	Kranj
SKUPAJ	1976	34,00	35,00	35,00	32,00	36,00	35,00	32,00	-
	1977	41,00	41,00	42,00	40,00	47,00	40,00	37,00	-
	1978	50,00	48,00	67,00	52,00	53,00	47,00	41,00	-
	1979	64,00	67,00	86,00	64,00	66,00	59,00	50,00	-
	1980	80,00	73,00	112,00	87,00	72,00	70,00	75,00	-
	1981	110,00	107,00	159,00	102,00	96,00	97,00	92,00	-
Od tega:									
Spolna medicina	1981	88,00	70,00	134,00	81,00	80,00	89,00	82,00	-
Za varstvo šolske mladine	1981	129,00	-	-	130,00	-	-	129,00	-
Za varstvo otroka	1981	193,00	196,00	285,00	163,00	163,00	150,00	146,00	-
Za varstvo žena	1981	96,00	133,00	89,00	73,00	79,00	84,00	73,00	-
Nevrološko specialistična ambulanta	1981	205,00	-	-	205,00	-	-	-	-
Otorinolaringološka	1981	59,00	59,00	-	-	65,00	-	-	-

23. NABAVNE CENE REPRODUKCIJSKEGA MATERIALA, SREDSTEV ZA DELO IN STORITEV
V KMETIJSTVU 1979-1981

din

Proizvod	Enota mere	Ø 1979	Ø 1980	1981				
				Ø 1981	I. trimesečje	II. trimesečje	III. trimesečje	IV. trimesečje
SEME								
Visokorodna pšenica	kg	7,49	10,40	17,99	17,55	18,30	18,72	16,20
Hibridna koroza, dvolinijska, SKZP, SKNS, SKOS	"	30,73	41,11	65,52	65,08	66,75	-	-
Hibridna koroza, štirilinijska, (DK), ZP, NS, OS idr.	"	27,01	43,46	62,89	62,47	63,32	-	-
Semenski krompir	"	9,00	11,51	15,09	13,59	14,36	14,40	16,57
Atestirana lucerna	"	83,88	107,24	173,10	173,23	167,67	190,00	-
Rdeča detelja	"	80,87	58,05	130,21	-	118,79	120,59	158,00
KRMILA								
Seno lucerne in detelje	kg	-	-	-	-	-	-	-
Seno (travniško)	"	1,35	2,39	3,48	2,97	3,03	3,43	4,41
Lucernina moka	"	3,78	6,01	9,81	-	9,83	9,61	11,37
Koroza v zrnu	"	4,29	5,83	9,56	8,04	9,39	11,02	9,75
Krmilni ječmen	"	5,33	6,39	9,82	8,29	9,58	11,55	12,05
Oves	"	6,36	6,82	10,81	7,93	10,15	10,92	11,28
Otrobi	"	2,58	3,62	4,67	4,14	4,26	5,49	5,30
Oljne sončnične tropine	"	3,97	5,62	12,31	11,21	12,47	12,47	15,39
Oljne sojine tropine	"	8,20	10,54	20,30	18,05	17,96	22,93	21,99
Suhi rezanci sladkorne pese	"	2,60	3,79	5,49	5,70	6,72	7,43	6,81
Ribja moka	"	14,36	19,44	35,12	31,65	34,10	43,34	43,25
Kostna moka	"	10,57	11,42	19,24	18,47	17,22	20,91	20,84
Popolna krmilna mešanica za pujske	"	7,69	9,50	16,76	14,77	15,97	16,89	18,83
Popolna krmilna mešanica za pitane prašiče	"	5,57	6,99	10,95	9,64	10,46	11,79	11,97
Popolna krmilna mešanica za piščance (od 0 do 42 dni)	"	6,74	7,97	12,10	11,34	12,27	12,30	12,45
Popolna krmilna mešanica za piščance (od 42 dni do konca pitanja)	"	6,64	8,10	12,39	11,96	12,78	12,15	12,67
Popolna krmilna mešanica za kokoši nesnice	"	6,27	7,37	12,85	11,19	12,45	13,22	14,51
Popolna krmilna mešanica za teleta (3 do 6 mesecev)	"	6,39	8,22	13,24	12,52	13,43	13,39	13,78
Popolna krmilna mešanica za mlado govedo (6 do 18 mesecev)	"	4,92	6,40	10,61	9,50	10,38	11,04	11,83
Popolna krmilna mešanica za molzne krave	"	5,28	6,50	10,99	10,26	10,46	11,15	12,49
Dopolnilna krmilna mešanica za pitane prašiče	"	6,08	6,84	13,44	10,41	10,80	12,70	14,20
Dopolnilna krmilna mešanica za prežvekovalce	"	5,93	6,48	11,04	10,43	10,40	12,60	15,47
MINERALNA GNOJILA								
Apneni amonijev nitrat, 27% N	t	2 274	2 985	5 223	4 461	5 441	5 525	5 699
Karbamid (Urea), 46% N	"	3 768	5 091	7 505	6 795	7 771	7 810	8 713
Kompleksna gnojila NPK (15:15:15)	"	3 404	3 736	7 254	6 760	7 413	8 045	8 566
Kompleksna gnojila NPK (14:14:14)	"	3 281	3 910	-	-	-	-	-
Kompleksna gnojila NPK (8:16:24)	"	3 404	3 719	6 704	6 124	6 294	-	7 054
SREDSTVA ZA VARSTVO RASTLIN								
Kreozan	kg	-	-	-	-	-	-	-
Insekticidi na bazi Malationa, P-5	"	-	-	-	-	-	-	-
Insekticid Radation E-50	"	7 889	7 855	-	-	-	-	-

23. NARAVNE CENE REPRODUKCIJSKEGA MATERIALA, SREDSTEV ZA DELO IN STORITEV
V KMETIJSTVU 1979-1981 (nadaljevanje)

dln

	Enota mere	Ø 1979	Ø 1980	1981				
				Ø 1981	I. trimesečje	II. trimesečje	III. trimesečje	IV. trimesečje
Bakrov sulfat (modra galica)	kg	16,63	20,81	30,39	27,97	32,53	33,55	33,31
Fungicidi, Zorosan, Radosan	"	-	38,30	-	-	-	-	-
Kosan	"	14,39	16,79	30,91	28,19	33,01	28,19	30,30
Herbicidi na bazi Atrazina (Atrazin S-50, Radazin WP)	"	92,58	95,41	137,69	135,94	139,38	142,55	150,00
GORIVA IN MAZIVA								
Plinsko olje (nafta) - diesel gorivo (D-2)		8,27	13,30	18,87	17,79	18,68	18,68	19,85
Propan-butan plin	kg	6,85	12,74	18,14	15,95	17,94	18,74	20,46
Motorno olje SAE-40	l	18,80	30,59	40,15	38,53	40,03	40,03	41,78
Bencin 86 oktanov	l	10,91	18,44	25,04	23,65	24,23	25,37	27,56
Tovotna mast	kg	27,01	35,98	57,76	47,63	48,77	54,92	59,62
Električna energija	kWh	1,67	2,01	2,92	2,84	2,86	2,96	2,98
KMETIJSKI STROJI IN ORODJE								
Traktor IMT-533-24,7 KW (33,6KM)	kos	107 827	120 408	196 592	164 891	194 749	208 880	222 289
Traktor IMT-558-55 KM	"	-	-	235 072	179 884	249 931	250 001	262 500
Traktor "Rakovica -60"	"	110 978	-	-	-	-	-	-
Traktor IMT-585-80 KM	"	-	-	-	-	-	-	-
Dvovozni traktorski vleč. plug za globoko oranje do 40 cm	"	7 189	8 878	9 634	9 634	-	-	-
Dvovozni traktorski plug za oranje, globina oranja 30 cm, "slavonac 12 x 2"	"	6 651	7 445	9 370	8 611	9 985	11 000	11 000
Traktorska nošena brana s štirimi vrstami z dosegom 4 m	"	5 803	6 493	12 654	-	-	12 654	-
Kultivator za koruzo s štirimi vrstami MKPO ₄	"	-	-	-	-	-	-	-
Sejalnik za koruzo SKPR ₄	"	22 208	21 367	29 722	28 707	34 236	-	34 000
Enoosna traktorska prikolica z nosilnostjo 3 t in napravo za zračno zaviranje	"	37 344	50 728	70 302	68 760	69 798	71 627	75 258
Dvoosna traktorska prikolica z nosilnostjo 5 t in napravo za zračno zaviranje in kip. napravo	"	52 713	54 831	101 068	98 988	-	103 148	-
Traktorska prikolica 7 t "zmoj 470"	"	102 795	-	-	-	-	-	-
PLEMENSKA ŽIVINA IN ŽIVINA ZA PITANJE								
Plemenske junice-simentalke	kg	36,66	60,65	57,51	58,51	-	-	56,07
Mlade plemenske svinje belih plemenskih pasem	"	34,69	53,80	70,51	65,63	70,49	79,45	80,20
Piščanci do 7 dni	kos	5,96	6,88	9,46	9,05	9,50	9,79	9,46
Nasadna jajca	"	4,55	5,15	7,44	7,44	-	-	-
Teleta od 3 do 6 mesev za pitanje	kg	41,11	61,26	97,10	93,69	91,82	101,29	99,52
Mlada goveda od 6 do 12 mesev za pitanje	kg	40,14	53,97	73,09	65,34	90,98	82,00	84,85
Pujski od 2 do 6 mesev za pitanje	"	40,78	63,75	111,46	81,96	90,00	113,57	118,29
STORITVE (nabavljene izven vaše organizacije)								
Globoko oranje	ha	-	-	-	-	-	-	-

23. NABAVNE CENE REPRODUKCIJSKEGA MATERIALA, SREDSTEV ZA DELO IN STORITEV
V KMETIJSTVU 1979-1981 (nadaljevanje)

din

				1981							
				Enota mere	Ø 1979	Ø 1980	Ø 1981	I.	II.	III.	IV.
								Ø 1981	I. trimesečje	II. trimesečje	III. trimesečje
Zaoravanje strnišča				ha	-	-	-	-	-	-	-
Navadno oranje				"	-	-	-	-	-	-	-
Setev koruze				"	-	-	-	-	-	-	-
Kombajniranje strmenih žit				"	-	-	-	-	-	-	-
Spravljanje koruze z kombajni				"	-	-	-	-	-	-	-
Škropljenje sadnih dreves				steblo	-	-	-	-	-	-	-
Škropljenje vinogradov				ha	-	415,00	-	-	-	-	-
Popravilo kmetijskih strojev, brez materiala				obra	130,87	128,23	170,86	142,39	150,70	183,35	186,04
Mazanje kmetijskih strojev					36,71	-	-	-	-	-	-
Veterinarske storitve, zdravljenje brez zdravil				ura	135,31	200,96	178,46	164,94	172,07	174,08	234,89

REZULTATI RAZISKOVANJ

1. Zaposleni v družbenem sektorju 1974, str. 38
2. Letni pregled odkupe 1974, str. 66
3. Letni pregled obrti 1974, str. 38
4. Letni pregled cen 1974, str. 31
5. Demografski razloži SRS s historiatom razvoja teritorialnega območja z osnovnimi podatki iz popisov prebivalstva po osvoboditvi, str. 129
6. Letni pregled industrije 1974, str. 132
7. Študenti visokošolskih zavodov 1974-75, str. 76
8. Anketa o zasebnih kmečkih gospodarstvih 1971-74, str. 35
9. Direktorji v organizacijah združenega dela v gospodarski in družbeni dejavnosti 1975, str. 33
10. Letni pregled komunalne dejavnosti 1973, str. 30
11. Letni pregled kmetijstva 1974, str. 44
12. Kulturno-umetniška in znanstvena dejavnost 1974, str. 42
13. Letni pregled gradbeništva 1969, str. 47
14. Osebnih dohodki zaposlenih v družbenem sektorju 1974, str. 54
15. Letni pregled gradbeništva 1970, str. 49
16. Dohodki in izdatki organizacij združenega dela negospodarskih organizacij 1974, str. 65
17. Letni pregled gradbeništva 1971, str. 50
18. Letni pregled gradbeništva 1972, str. 50
19. Letni pregled gradbeništva 1973, str. 48
20. Družbeni produkt in narodni dohodek v letu 1974, str. 48
21. Kulturno-umetniška in prosvetna dejavnost 1974/75, str. 34
22. Seznam osnovnih in srednjih ter višjih in visokih šol na začetku šolskega leta 1975/76, str. 118
23. Zaposleni v družbenem in zasebnem sektorju ter fluktuacija zaposlenih 1974/75, str. 30
24. Vzgojno-ovrsteni zavodi v letu 1974/75 in socialni zavodi s seznamom poročevalskih enot v letu 1974, str. 63
25. Sestave organov in dejavnosti skupščin občin v letu 1975, str. 35
26. Investicije 1974, družbeni in zasebni sektor, str. 48
27. Naravno gibanje prebivalstva SRS v letu 1973, str. 84
28. Osebnih dohodki po poklicih v letu 1974, str. 68
29. Prebivalstvo SRS 1970-76, str. 35
30. Osnovne šole na začetku šolskega leta 1975/76 po krajevni skupnostih, str. 41
31. Telesna kultura 1974, str. 53
32. Letni pregled cen 1975, str. 50
33. Letni pregled odkupa 1975, str. 74
34. Periodični finančni računi 1974-1975, str. 35
35. Letni pregled industrije 1975, str. 141
36. Selitvena gibanja prebivalstva v SR Sloveniji 1971-1975, str. 29
37. Osnovna in srednje šole na koncu šolskega leta 1974-1975 in začetku šolskega leta 1975-1976, str. 89
38. Organizacije in skupnosti v gospodarstvu in negospodarstvu v SR Sloveniji, str. 272
39. Kazenska sodna statistika 1975, str. 142
40. Poraba reprodukcijskega materiala in prodaja po republikah v letu 1972, str. 40
41. Letni pregled obrti 1975, str. 41
42. Letni pregled kmetijstva 1975, str. 43
43. Študenti visokošolskih zavodov 1975-76, str. 71
44. Sestava in dejavnosti krajevni skupnosti 1974-1975, str. 89
45. Letni pregled gradbeništva 1974, str. 70
46. Dohodki in izdatki organizacij združenega dela negospodarskih dejavnosti 1975, str. 62
47. Osebnih dohodki zaposlenih v družbenem sektorju 1975, str. 59
48. Samoupravne interesne skupnosti 1975, str. 32
49. Kulturno-umetniška in znanstvena dejavnost 1975, str. 57
50. Industrijske organizacije in industrijski proizvodi 1975, str. 188
51. Letni pregled gozdarstva 1975, str. 38
52. Letni pregled prometa 1969, str. 102
53. Letni pregled trgovine 1975, str. 88
54. Letni pregled gostinstva 1972, str. 53
55. Vzgojno-ovrsteni zavodi v šolskem letu 1975-1976, str. 61
56. Letni pregled prometa 1970, str. 101
57. Letni pregled prometa 1971, str. 99
58. Osnovne šole na začetku šolskega leta 1976-77 po krajevni skupnostih, str. 41
59. Seznam šol s splošnimi podatki na začetku šolskega leta 1976-77, str. 104
60. Kulturno-umetniška in prosvetna dejavnost 1975-76, str. 34
61. Anketa o zasebnih kmečkih gospodarstvih 1975, str. 28
62. Telesna kultura, šport in rekreacija v letu 1975, str. 53
63. Letni pregled prometa 1972, str. 100
64. Letni pregled prometa 1973, str. 104
65. Sestava in dejavnosti krajevni skupnosti 1975-1976, str. 90
66. Družbena prehrana v letu 1976, str. 100
67. Pregled sprememb v potrošnji po anketah v letu 1963, 1968 in 1973 v Sloveniji, str. 100
68. Osnovne in srednje šole na začetku šolskega leta 1975-76 in začetku 1976-77, str. 80
69. Zaposleni v družbenem sektorju 1974, str. 44
70. Letni pregled prometa 1974, str. 106
71. Družbeni produkt in narodni dohodek v letu 1975, str. 48
72. Letni pregled prometa 1975, str. 84
73. Investicije 1975 (družbeni in zasebni sektor), str. 51
74. Letni pregled cen 1976, str. 64
75. Naravno gibanje prebivalstva SR Slovenije 1974, str. 100
76. Osebnih dohodki delavcev v združenem delu 1976, str. 65
77. Letni pregled industrije 1976, str. 196
78. Letni pregled odkupa 1976, str. 42
79. Osebnih dohodki po poklicih 1976, str. 77
80. Študenti 1976/77 in diplomanti 1976, str. 78
81. Letni pregled prometa 1976, str. 78
82. Kazenska sodna statistika 1976, str. 123
83. Letni pregled gozdarstva 1976, str. 40
84. Letni pregled trgovine 1976, str. 84
85. Letni pregled kmetijstva 1976, str. 44
86. Vzgojno-ovrsteni zavodi v šolskem letu 1976/77 in socialni zavodi v letu 1976 s seznamom poročevalskih enot, str. 81
87. Popis učiteljev 1976, str. 81
88. Kulturno-umetniška in znanstvena raziskovalna dejavnost 1976, str. 46
89. Naravno gibanje prebivalstva SR Slovenije 1975, str. 102
90. Anketa o zasebnih kmečkih gospodarstvih 1976, str. 34
91. Osnovne šole na začetku šolskega leta 1977/78 po krajevni skupnostih, str. 41
92. Družbeni proizvod in narodni dohodek v letu 1976, str. 78
93. Seznam šol s splošnimi podatki za začetek šolskega leta 1977/78, str. 113
94. Družbena prehrana 1977, str. 41
95. Osebnih dohodki po poklicih 1976, str. 65
96. Osnovne in srednje šole na koncu šolskega leta 1976/77 in začetku 1977/78, str. 75
97. Letni pregled gozdarstva 1977, str. 40
98. Telesna vzgoja, šport in rekreacija v letu 1976, str. 49
99. Kulturno-umetniška in prosvetna dejavnost 1976/76 in 1976/77, str. 51
100. Investicije 1976, str. 66
101. Sestave in dejavnosti krajevni skupnosti 1976-1977, str. 75
102. Osebnih dohodki delavcev v združenem delu 1977, str. 69
103. Letni pregled industrije 1977, str. 175
104. Letni pregled cen 1977, str. 60
105. Študenti 1977-1978 in diplomanti 1977, str. 77
106. Letni pregled kmetijstva 1977, str. 44
107. Letni pregled prometa 1977, str. 77
108. Industrijske organizacije 1965-1976 in proizvodi 1976, str. 212
109. Letni pregled gostinstva 1978, str. 56
110. Samoupravne interesne skupnosti 1977, str. 40
111. Popis zaposlenih delavcev 31. 12. 1976, str. 74
112. Popis zaposlenih delavcev 31. 12. 1976 Zaposleni delavci v združenem delu SR Slovenije in v tujini ter po občinah SR Slovenije, str. 43
113. Vzgojno-ovrsteni organizacije v šolskem letu 1977/78 s seznamom poročevalskih enot, str. 81
114. Letni pregled trgovine 1977, str. 85
115. Letni pregled odkupa 1977, str. 68
116. Volitve 1978, str. 79
117. Letni pregled obrti 1976, str. 36
118. Kazenska sodna statistika 1977, str. 90
119. Desezonirane časovne vrste SR Slovenije, str. 181
120. Kulturno-umetniška in znanstveno-raziskovalna dejavnost 1976-1977, str. 91
121. Družbeni proizvod in narodni dohodek v SR Sloveniji 1977, str. 78
122. Naravno gibanje prebivalstva SR Slovenije 1976, str. 90
123. Popis zaposlenih 31. 12. 1976, osebni dohodki delavcev v združenem delu po področjih dejavnosti v SRS, str. 70
124. Družbena prehrana 1978, str. 40
125. Popis zaposlenih delavcev 31. 12. 1976, osebni dohodki delavcev v združenem delu po občinah v SR Sloveniji, str. 42
126. Letni pregled gostinstva 1974, str. 55
127. Letni pregled gostinstva 1975, str. 64
128. Rezultati popisa namestitvenih zmogljivosti v SR Sloveniji 31. avgusta 1977, str. 60
129. Letni pregled turizma 1973-1976, str. 326
130. Seznam šol s splošnimi podatki ob začetku šolskega leta 1978/79, str. 115
131. Popis zaposlenih delavcev 31. 12. 1976. Zaposleni delavci v združenem delu v SR Sloveniji po skupinah poklicev in področjih dejavnosti, str. 80
132. Prihodki in odhodki organizacij združenega dela negospodarskih dejavnosti 1976-1977, str. 51
133. Letni pregled gradbeništva 1975, str. 74
134. Letni pregled gradbeništva 1976, str. 79
135. Telesna vzgoja, šport in športna rekreacija 1977
136. Kulturno-umetniška in prosvetna dejavnost 1977/78, str. 32
137. Popis zaposlenih delavcev 31. 12. 1976. Osebnih dohodki delavcev v združenem delu po skupinah poklicev in področjih dejavnosti v SR Sloveniji, str. 67
138. Letni pregled gozdarstva 1978, str. 38
139. Letni pregled gostinstva 1977, str. 62
140. Osebnih dohodki po poklicih v letu 1977, str. 77
141. Anketa o zasebnih kmečkih gospodarstvih 1977, str. 32
142. Komunalne dejavnosti 1974, str. 32
143. Letni pregled cen 1978, str. 62
144. Osebnih dohodki delavcev v združenem delu 1978, str. 66
145. Letni pregled gradbeništva 1977, str. 103
146. Letni pregled komunalne dejavnosti 1975, str. 29
147. Investicije 1977, str. 75
148. Izkoriščenost zmogljivosti v industriji 1976, str. 43
149. Letni pregled komunalne dejavnosti 1976, str. 31
150. Letni pregled industrije 1978, str. 165
151. Zmogljivosti in uporaba opreme za avtomatsko obdelavo podatkov v letu 1976, str. 49
152. Osnovne in srednje šole konec šolskega leta 1977/78 in ob začetku šolskega leta 1978/79, str. 79
153. Letni pregled kmetijstva 1978, str. 45
154. Anketa o številu živine 15. 1. 1976, str. 64
155. Študenti 1978/79 in diplomanti 1978, str. 102
156. Osnovne šole po krajevni skupnostih ob začetku šolskega leta 1978/79, str. 41
157. Delavci v združenem delu in samostojnem osebnem delu, pripravniki ter fluktuacija delavcev 1976-1978, str. 32
158. Letni pregled trgovine 1978, str. 84
159. Letni pregled odkupa 1978, str. 64
160. Organizacije in skupnosti v gospodarstvu in negospodarstvu SR Slovenije, str. 30
161. Vzgojno-ovrsteni organizacije 1978/79 in socialni zavodi 1978 s seznamom poročevalskih enot, str. 76
162. Družbena prehrana 1979, str. 38
163. Letni pregled prometa 1978, str. 38
164. Sestava organov in dejavnosti skupščin občin 1979, str. 36
165. Kazenska sodna statistika 1978, str. 96
166. Samoupravne interesne skupnosti 1978, str. 48
167. Družbeni proizvod in narodni dohodek v SR Sloveniji 1978, str. 89
168. Letni pregled komunalne dejavnosti 1978, str. 36
169. Sestava krajevni skupnosti 1978, str. 52
170. Raziskovalne organizacije 1978, str. 50
171. Letni pregled gradbeništva 1978, str. 104
172. Prihodki in odhodki organizacij združenega dela negospodarskih dejavnosti 1978, str. 36
173. Prodaja po republikah in poraba reprodukcijskega materiala v SR Sloveniji 1976, str. 48
174. Letni pregled gostinstva 1973, str. 42
175. Naravno gibanje prebivalstva SR Slovenije 1977, str. 110
176. Anketa o zasebnih kmečkih gospodarstvih 1978, str. 38
177. Popis zaposlenih delavcev 31. 12. 1976. Zaposleni delavci v združenem delu po panogah dejavnosti v SR Sloveniji in v tujini, str. 154
178. Letni pregled turizma 1977, str. 112
179. Osebnih dohodki za določene poklice 1978, str. 62
180. Kulturno-umetniška in prosvetna dejavnost 1978/79, str. 39
181. Letni pregled gostinstva 1978, str. 64
182. Letni pregled turizma 1978, str. 110
183. Letni pregled komunalne dejavnosti 1978, str. 38
184. Letni pregled obrti 1977, str. 43
185. Anketa o številu živine 15. 1. 1977, str. 65
186. Letni pregled obrti 1978, str. 50
187. Anketa o številu živine 15. 1. 1978, str. 67
188. Seznam šol s splošnimi podatki ob začetku šolskega leta 1979/80, str. 124
189. Delavci v združenem delu in samostojnem osebnem delu, pripravniki ter fluktuacija delavcev 1979, str. 45
190. Telesna vzgoja, šport in športna rekreacija v letu 1978, str. 52
191. Letni pregled zunanje trgovine 1976, str. 370
192. Popis zaposlenih delavcev 31. 12. 1976. Delavci in osebni dohodki v združenem delu po medobčinskih skupnostih (regijah) v SR Sloveniji, str. 85
193. Investicije 1978, str. 94
194. Osebnih dohodki delavcev v združenem delu 1979, str. 73
195. Selitveno gibanje prebivalstva SR Slovenije, str. 194
196. Letni pregled gozdarstva 1979, str. 38
197. Kultura, umetnost, informacije 1978, str. 61
198. Letni pregled cen 1979, str. 59
199. Letni pregled industrije 1979, str. 163
200. Industrijske organizacije in industrijski proizvodi 1977, str. 184
201. Industrijske organizacije po občinah 1977, str. 64
202. Industrijske organizacije in industrijski proizvodi 1978, str. 225
203. Industrijske organizacije po občinah 1978, str. 73
204. Osnovne in srednje šole konec šolskega leta 1978/79 in ob začetku šolskega leta 1979/80, str. 75
205. Osnovne šole po KS ob začetku šolskega leta 1979/80, str. 55
206. Letni pregled obrti 1979, str. 34
207. Letni pregled kmetijstva 1979, str. 88
208. Kazenska sodna statistika 1979, str. 101
209. Letni pregled zunanje trgovine 1977, str. 402
210. Študenti 1979/80 in diplomanti 1979, str. 126
211. Popis zaposlenih delavcev 31. 12. 1976 osebni dohodki delavcev v združenem delu v SR Sloveniji po panogah dejavnosti, str. 104

Odgovarja direktor
Tomaž Banovec

Urednik
Milica Bizjak

Lektorica
Jasna Karanjac

Tehnični urednik
Anton Rojc

Izdal in tiskal
Zavod SR Slovenije za statistiko
Ljubljana, Vožarski pot 12
1982

Tiskano v 230 izvodih

Uporaba in objava podatkov, v celoti ali deloma, dovoljena le z navedbo vira

ID no 287/1982