

# KRALJEVINA SRBA, HRVATA I SLOVENACA

UPRAVA ZA ZAŠTITU



INDUSTRIJSKE SVOJINE

KLASA 34 (2)

IZDAN 25. maja 1923

## PATENTNI SPIS BR. 857.

Anton Hofmann, hemičar, Freiheit kod Trutnova, Čehoslovačka.

Sprava za rezanje hleba, šunke, povrća i t. d.

Prijava od 27. marta 1921.

Važi od 1. augusta 1922.

Pravo prvenstva od 1. aprila 1917. (Austrija).

Predmet predležecog izuma sačinjava ručna krušna blanja koja može biti upotrebljavana za vezanje kruha isto tako i za rezanje šunke, sira, povrća sličnog. Bitnost predležecog izuma sastoji se, u tome, što se kao organ za naleganje upotrebljava ploča, koja je savijena u obliku stremena u jednu ručku i ima po strani rubove kao vodjice medju kojima je učvršćen nož za sečenje, da se može pomerati, i to tako, da je kod odvajanja komada ploča lako pritisnuta na kruh, čime se sprečava mrvljenje komada (reza) i postizava se ravan i lep rez.

Ploča za naleganje napravljena je tako, da je savijena na uzdužnim stranama na dole, dok je na prednjoj strani savijena na gore tako, da štiti ruku koja drži kruh od noža, odnosno onu koja reže. U risariji su prikazane vrste izrade u smislu izuma i to sl. 1 predstavlja prednji izgled, sl. 2 izgled sa strane, sl. 3 izgled ožgo, kod kojega se može nož tako udesiti, da je moguće koju mu drago debljinu reza, koja se želi odseći, dok sl. 4 i 5 prikazuju prednji izgled i izgled ožgo, kod kojega se još osim toga nož može da okreće oko svoje uzdužne osovine.

Ploča za naleganje *a*, čije je držak savijen u obliku stremena, ima obostrano poredjene, paralelne zube vodjice *d*, medju kojima se može pričvrstiti (pritisnuti) nož *e*, u koji mu drago položaj i to pomoću stežnih vijaka *f*, koji prolaze kroz proreze *g*.

Isklizavanje sa strane za vreme rezanja sprečavaju sa obe strane od ploče za naleganje štirovi *h*. Štit *k* štiti ruku od noža.

Da bi se moglo već u napred odrediti debljina reza postavljena je skala na čelu rubova vodjica. Prema tvrdoći kruha mora se menjati ugao pod kojim je nož postavljen, što se vidi iz izrade prema sl. 4 i 5. U tu svrhu su krajevi noža *n* izradjeni kao klinasti kolutovi *o*, koji nose stražne vijke.

Kod upotrebljavanja sprave postavlja se ista sa pločom za naleganje na kruh i sa malim se okretajem ureže nož, da se spreči, njegovo isklizavanje. Na to se izvrši rezanje i na kraju pomoću ponovnog okretaja izvede lep presek.

### Patentni zahtev.

1) Sprava za rezanje hleba, sira, povrća i t. d. time naznačena, što se upotrebljava ploča kao organ za naleganje koja je u obliku stremena izradjena u jednu ručku i ima sa strane rubove vodjice, medju kojima je učvršćen kretan nož za rezanje tako, da je kod odvajanja reza ploča lako pritisnuta prema pecivu, čime se sprečava mrvljenje reza i postiže gladak i ukusan presek.

2) Ručna blagajna za kruh po zahtevu 1) naznačena time, da su obe strane ploče na dole, a prednja strana na gore savijene, da bi se štitila ruka koja drži kruh, odnosno onu koja seče.





Fig. 1




Fig. 2

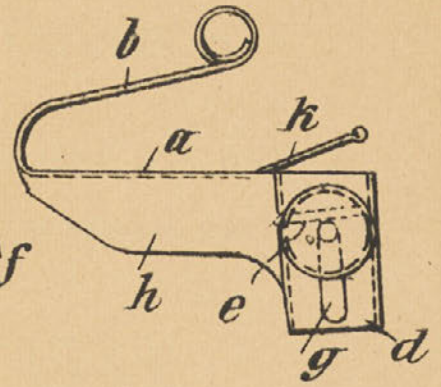


Fig. 3




Fig. 4




Fig. 5

