

# ZAVOD SR SLOVENIJE ZA STATISTIKO

ZAVOD SRS ZA STATISTIKO  
LJUBLJANA  
DOKUMENTACIJSKI ARHIV

inventarna številka: D 90-268  
Arhivska oznaka: 31(380)

YU ISSN 0352-0226

REZULTATI  
RAZISKOVANJ

## LETNI PREGLED CEN 1988

											115.8
											115.8
											117.2
	167.3	151.0	140.9	134.2	129.4	125.7	122.9	120.6	118.7	117.2	115.8
	167.4	151.0	141.0	134.2	129.4	125.7	122.9	120.6	118.7	117.2	115.9
	167.4	151.0	141.0	134.3	129.4	125.7	122.9	120.6	118.7	117.2	115.9
9	167.5	151.1	141.0	134.3	129.4	125.8	122.9	120.6	118.8	117.2	115.9
0	167.5	151.1	141.1	134.3	129.4	125.8	122.9	120.6	118.8	117.2	115.9
1	167.6	151.2	141.1	134.3	129.5	125.8	122.9	120.7	118.8	117.2	115.9
2	167.7	151.2	141.1	134.3	129.5	125.8	123.0	120.7	118.8	117.2	115.9
2	167.7	151.2	141.2	134.4	129.5	125.8	123.0	120.7	118.8	117.2	115.9
3	167.8	151.3	141.2	134.4	129.5	125.9	123.0	120.7	118.8	117.3	115.9
4	167.8	151.3	141.2	134.4	129.5	125.9	123.0	120.7	118.8	117.3	115.9
5	167.9	151.3	141.2	134.4	129.6	125.9	123.0	120.7	118.8	117.3	115.9
6	167.9	151.4	141.3	134.5	129.6	125.9	123.0	120.7	118.8	117.3	115.9
7	168.0	151.4	141.3	134.5	129.6	125.9	123.0	120.7	118.8	117.3	115.9
7	168.0	151.4	141.3	134.5	129.6	125.9	123.0	120.7	118.8	117.3	115.9



YU ISSN 0352 — 0226

REZULTATI  
RAZISKOVANJ

**LETNI PREGLED  
CEN 1988**

Nika KATNIČ,  
Ines VIDMAR,  
Sašo STEVANOVIČ, samostojni svetovalci za področje  
statistike cen

št. 482

LJUBLJANA, APRIL 1990

## REZULTATI RAZISKOVANJ

439. Družbeni proizvod in narodni dohodek 1985, str. 70
440. Letni pregled industrije, 1985 in 1986, str. 405
441. Študenti 1988/89, diplomanti 1988 in individualni popis pedagoških delavcev višjih in visokih šol 1987, str. 151
442. Letni pregled kmetijstva 1986, str. 40
443. Kazensko sodna statistika 1986, str. 95
444. Letni pregled zunanje trgovine 1985, str. 378
445. Letni pregled cen 1986, str. 56
446. Osební dohodki za določene poklice 1984, str. 49
447. Letni pregled industrije 1987, str. 217
448. Seznam šol s splošnimi podatki ob začetku šol. l. 1987/88, str. 65
449. Delavci v združenem delu 1985, str. 92
450. Letni pregled zunanje trgovine 1986, str. 374
451. Delavci v združenem delu 1985, str. 46
452. Letni pregled cen 1987, str. 50
453. Raziskovalne organizacije 1986, str. 67
454. Letni pregled odkupa 1986, str. 61
455. Delavci v združenem delu 1987, str. 41
456. Letni pregled gozdarstva 1987, str. 30
457. Letni pregled investicij 1986, str. 43
458. Prodajne zmogljivosti v trgovini na drobno 1986, str. 83
459. Prihodki in odhodki OZD neproizvodnih dejavnosti 1986, str. 26
460. Osnovne in srednje šole konec 1985/86 in 1986/87 in na začetku šolskega leta 1986/87 in 1987/88, str. 133
461. Kazensko sodna statistika 1987, str. 91
462. Kultura, umetnost in informacije 1985/86, str. 95
463. Raziskovalne organizacije 1987, str. 51
464. Vzgojnovarstvene organizacije 1986/87 in 1987/88 in socialni zavodi 1986, str. 92
465. Družbeni proizvod in narodni dohodek 1986, 1987, str. 121
466. Letni pregled kmetijstva 1987, str. 43
467. Letni pregled turizma 1985-1987, str. 311
468. Letni pregled odkupa 1987, str. 62
469. Seznam šol s splošnimi podatki ob začetku šol. l. 1988/89, str. 68
470. Letni pregled obrti 1982, 1983, str. 48
471. Letni pregled gozdarstva 1988, str. 27
472. Letni pregled trgovine 1987, str. 62
473. Letni pregled investicij 1987, str. 39
474. Delavci v združenem delu in samostojnem osebnem delu 1988, str. 50
475. Vzgojnovarstvene organizacije 1988/89 in socialni zavodi 1988, str. 68
476. Letni pregled gradbeništva 1986, 1987, str. 140
477. Kultura, umetnost in informacije 1986/87, str. 108
478. Študenti 1989/90, str. 75
479. Osnovne in srednje šole konec 1987/88 in na začetku šolskega leta 1988/89, str. 121
480. Kazensko sodna statistika 1988, str. 90
481. Letni pregled kmetijstva 1988, str. 40

## V S E B I N A

UVOD .....	5
METODOLOŠKA POJASNILA .....	6
KOMENTAR .....	7
TABELARNI PREGLED .....	11
1. Indeksi cen .....	11
2. Indeksi cen na drobno in cen življenjskih potrebščin po socialističnih republikah SFRJ 1988 .....	12
3. Indeksi cen industrijskih izdelkov pri proizvajalcih, 1977-1988 .....	13
4. Indeksi cen industrijskih izdelkov pri proizvajalcih 1988 .....	14
5. Povprečne prodajne cene industrijskih izdelkov pri proizvajalcih 1988 .....	20
6. Povprečne odkupne cene kmetijskih proizvodov 1988 .....	22
7. Indeksi prodajnih cen v trgovini na debelo, 1971-1988 .....	24
8. Indeksi prodajnih cen v trgovini na debelo 1988 .....	25
9. Povprečne letne prodajne cene industrijskih izdelkov v trgovini na debelo v nekaterih krajih 1988 .....	29
10. Indeksi cen na drobno, 1978-1988 .....	32
11. Indeksi cen na drobno 1988 .....	33
12. Indeksi cen na drobno v štirih mestih SR Slovenije 1988 .....	35
13. Povprečne letne cene na drobno v štirih mestih SR Slovenije 1988 .....	36
14. Indeksi cen življenjskih potrebščin, 1976-1988 .....	40
15. Indeksi cen življenjskih potrebščin, 1988 .....	41
16. Indeksi cen gostinskih storitev, 1983-1988 .....	42
17. Indeksi cen gostinskih storitev 1988 .....	42
18. Povprečne cene gostinskih storitev po kategorijah gostinskih objektov 1988 .....	43
19. Nabavne cene reprodukcijskega materiala, sredstev za delo in storitev v kmetijstvu, 1986-1988 .....	48

STATISTIČNA ZNAMENJA

- ni pojava
- ... ni podatka
- 0 podatek je manjši od 0,5 dane merske enote
- 0,0 podatek je manjši od 0,05 dane merske enote
- Ø povprečje
- 1) označba za opombo pod tabelo ali pod črto
- ( ) začasen (nepopoln), nezadostno preverjen ali ocenjen podatek
- X spremenjena kvaliteta
- \* popravljen podatek
- ← zajeto s podatkom v smeri puščice

## U V O D

Rezultati raziskovanj (RR) so temeljna edicija Zavoda SR Slovenije za statistiko, ki celovito prikazuje rezultate posameznega ali skupine sorodnih raziskovanj. V preteklosti so imeli zvezki s takšno ali podobno vsebino različne naslove: Statistična dokumentacija, Interna publikacija, Statistično gradivo ter od 1976 naprej sedanje ime, z zaporednim oštevilčenjem zvezkov. Vsak zvezek RR vsebuje najpomembnejša pojasnila, kratak komentar, tabelarne pregledne. Tako dobijo uporabniki čimbolj zaokroženo podobo o rezultatih in o raziskovanju.

V tem zvezku RR so za posamezne kategorije cen objavljeni indeksi cen in povprečne cene za leto 1988. Poleg teh podatkov so objavljene serije indeksov cen na drobno za obdobje 1978-1988, cen industrijskih izdelkov pri proizvajalcih za obdobje 1977-1988 in indeksov cen življenjskih potrebščin za obdobje 1976-1988; serija indeksov cen na debelo za obdobje 1971-1988; indeksi cen gostinskih storitev pa za obdobje 1983-1988.

Razen indeksov cen na drobno, ki so objavljeni tudi po krajih (Koper, Ljubljana, Maribor, Novo mesto), so ostali indeksi objavljeni le za SR Slovenijo kot celoto. Letne povprečne cene na drobno in letne povprečne cene na debelo so navedene za SR Slovenijo in po krajih. Povprečne letne cene gostinskih storitev pa so prikazane tudi za posamezne kategorije gostinskih objektov (hoteli, restavracije).

Prikazane so še povprečne letne odkupne cene kmetijskih proizvodov v letu 1988. Povprečne letne nabavne cene reprodukcijskega materiala, sredstev za delo in storitev v kmetijstvu so objavljene za leta 1986, 1987 in 1988, za leto 1988 tudi po posameznih četrtletjih.

Med statističnimi publikacijami, v katerih Zavod SR Slovenije za statistiko posreduje uporabnikom rezultate statističnih raziskovanj, so RR s podrobnim prikazom podatkov za uporabnike najbolj izčrpen vir informacij s posameznih področij statistike.

## METODOLOŠKA POJASNILA

## CENE INDUSTRIJSKIH IZDELKOV PRI PROIZVAJALCIH

Cene industrijskih izdelkov pri proizvajalcih pošiljajo izbrane industrijske organizacije združenega dela mesečno za določene izdelke. Organizacije združenega dela so izbrane po svoji vlogi in pomenu v skupni proizvodnji. Za mesečno ceno izdelka upoštevamo ceno proizvajalca, katerega proizvodnja določenega izdelka je najpomembnejša. Povprečne letne cene so izračunane z navadno aritmetično sredino iz mesečnih cen. Indeksi cen so ponderirani s strukturo vrednosti izdelkov, prodanih na domačem tržišču v enem letu.

Cene industrijskih izdelkov pri proizvajalcu spremlja statistika za okoli 800 industrijskih izdelkov v 200 izbranih industrijskih organizacijah združenega dela v SR Sloveniji.

Cena industrijskih izdelkov pri proizvajalcu je cena, po kateri organizacija združenega dela proda svoj izdelek v največjih količinah na domačem tržišču-franko, naloženo na vagon v kraju proizvajalca. V to ceno niso vključene odstotek rabata in popusti.

## ODKUPNE CENE KMETIJSKIH PROIZVODOV

Odkupne cene kmetijskih proizvodov so izračunane iz podatkov statističnega raziskovanja TRG-31. Odkupne cene, prikazane v tem gradivu, so cene, po katerih prodajajo individualni proizvajalci svoje proizvode organizacijam združenega dela ali osebam samostojnega osebne dela.

## CENE NA DEBELO

Cene industrijskih izdelkov v trgovini na debelo snemajo opazovalci cen v stalno določenih krajih enkrat na mesec. Povprečne mesečne cene so ponderirane z letnimi prodanimi količinami v krajih, kjer jih spremljamo. Povprečne letne cene pa so računane z navadno aritmetično sredino iz mesečnih cen. Indeksi so ponderirani s strukturo skupne letne vrednosti prometa v trgovini na debelo.

Cene industrijskih izdelkov v trgovini na debelo se spremljajo v štirih izbranih krajih v SR Sloveniji za približno 161 industrijskih izdelkov.

Prodajna cena industrijskih izdelkov v trgovini na debelo je fakturirana cena (franko, naloženo na vagon v kraju prodajalca), po kateri trgovina na debelo prodaja industrijske izdelke v opazovanem obdobju po odbitku rabata in popustov, ki jih odobri kupcu.

## CENE NA DROBNO

Cene na drobno industrijskih izdelkov in kmetijskih proizvodov ter storitev opazujejo opazovalci cen v stalno določenih mestih: v Kopru, Ljubljani, Mariboru in Novem mestu.

Cene industrijskih izdelkov se opazujejo enkrat na mesec v petih trgovskih organizacijah združenega dela, ki imajo v izbranih mestih največji promet. Cene kmetijskih proizvodov se opazujejo dvakrat na mesec, prvi in tretji teden v petih trgovskih organizacijah združenega dela in na tržnici. Cene storitev se opazujejo enkrat na mesec, pri tem cene obrtnih storitev v treh organizacijah združenega dela in pri petih obrtnih samostojnega osebne dela.

Povprečne mesečne cene posameznih artiklov za mesta, v katerih se cene opazujejo, so izračunane z navadno aritmetično sredino. Povprečne mesečne cene za republiko so izračunane s ponderirano aritmetično sredino iz povprečnih mesečnih cen posameznih mest. Kot ponderji služijo letne prodane količine posameznih artiklov in storitev.

Povprečne letne cene industrijskih izdelkov in storitev so izračunane z navadno aritmetično sredino iz mesečnih cen. Povprečne letne cene kmetijskih proizvodov pa so ponderirane po mesecih. Kot ponderji služijo prodane količine posameznih proizvodov v posameznih mesecih.

Indeksi cen na drobno so ponderirani s strukturo vrednosti prometa oziroma storitev.

Cene v trgovini na drobno se opazujejo v štirih izbranih krajih za 45 kmetijskih pridelkov, 287 industrijskih izdelkov in 55 vrst storitev.

Cena na drobno je cena, po kateri trgovina na drobno, kmetijski proizvajalci in obrtniki samostojnega osebne dela prodajajo svoje izdelke in zaračunavajo storitve potrošnikom. To so cene, po katerih potrošniki plačujejo predmete široke potrošnje in storitve. Opazujejo se najpogostejše cene, tj. cene, po katerih se v opazovalnem obdobju na izbranem prodajnem mestu prodajajo največje količine določenega predmeta.

## CENE ŽIVLJENJSKIH POTREBŠČIN

Indeksi cen življenjskih potrebščin se oblikujejo na osnovi:

- posebne liste najvažnejših predmetov in storitev osebne porabe. Podlaga za sestavo liste in določitev ponderacijskih faktorjev so podatki iz ankete o družinskih proračunih štiričlanskih delavskih družin;
- povprečnih cen na drobno predmetov in storitev oziroma njihovih individualnih indeksov cen;
- formule, določene za izračunavanje indeksov cen.

Predmeti in storitve, ki jih lista zajema, so razvrščeni v tri glavne skupine po času porabe, na blago in storitve ter po namenu. V skupino po času porabe razvrščamo mesečne, letne in večletne življenjske potrebščine. K mesečnim življenjskim potrebščinam prištevamo storitve in predmete, ki se nabavljajo vsak dan ali pogostokrat v mesecu. V to skupino so vključeni živež, tobak in pijače, najemnina, razsvetljava, predmeti za higieno, del stroškov za storitve in kulturne potrebe. V letne življenjske potrebščine prištevamo obleko in obutev, kurjavo ter del storitev. V večletne življenjske potrebščine pa prištevamo ves nakup predmetov, namenjenih za večletno porabo, kot npr. stanovanjska oprema, radijski sprejemniki, televizorji, prevozna sredstva in del storitev (pleskanje stanovanjskih prostorov). Pri drugi razvrstitvi stroškov imamo dve skupini-blago in storitve. V skupino storitve so vključene vse storitve: najemnina, obrtne, komunalne, kulturne in PTT storitve. Po namenu porabe so predmeti in storitve razvrščeni v devet skupin.

Indeks cen življenjskih potrebščin je posebne vrste indeks cen na drobno za predmete in storitve osebne porabe po določeni strukturi porabe. Ta indeks ne kaže sprememb stvarne ravni in strukture življenjskih stroškov, kar spremljamo s posebnimi anketami.

## CENE GOSTINSKIH STORITEV

Cene gostinskih storitev: cene hrane pijač in prenočišč spremljajo opazovalci cen v 4 krajih enkrat na mesec v izbranih gostinskih tozidih z največjim prometom. Povprečne mesečne republiške cene so tudi



tukaj ponderirane s strukturo prodane količine hrane in pijače oziroma s številom prenočišč v izbranih gostinskih obratih. Povprečne letne cene računamo z navadno aritmetično sredino mesečnih cen. Indeksi cen so ponderirani z vrednostjo prometa hrane, pijač in prenočišč v gostinstvu.

Cene gostinskih storitev spremlja statistika v 84 gostinskih tozdih v štirih izbranih krajih SR Slovenije. Lista gostinskih storitev zajema 63 vrst storitev.

Cena gostinskih storitev je cena, po kateri gostinski objekti (gostilne, hoteli in restavracije) zaračunavajo svoje storitve potrošnikom na osnovi jedilnega lista.

Cena prenočišča je cena, ki jo plača gost za enkratno prenočitev. Tu so zajeti tudi vsi ostali stroški prenočišča: prijava-odjava, turistična taksa, ogrevanje sob. Turistična taksa in popust se prikazujeta posebej.

#### NABAVNE CENE REPRODUKCIJSKEGA MATERIALA, SREDSTEV ZA DELO IN STORITEV V KMETIJSTVU

Podatke o povprečnih nabavnih cenah reprodukcijskega materiala, sredstev za delo in storitev v kmetijstvu zbiramo četrletno od leta 1973 na obzicah C-52.

V letu 1973 so bile s tem statističnim raziskovanjem zajete vse kmetijske poročevalske enote, od leta 1974 pa se določa reprezentativni vzorec, ki je leta 1975 zajemal 60 enot, v letu 1988 pa 108 enot.

Iz podatkov o nabavljenih vrednostih in količinah reprodukcijskega materiala, sredstev za delo in storitev izračunajo trimesečne in letne povprečne cene. Povprečne cene so izračunane s ponderirano aritmetično sredino. Kot ponderji služijo kupljene količine reprodukcijskega materiala, sredstev za delo in storitev v kmetijstvu v posameznih organizacijah.

Vrednost kupljenih proizvodov je vrednost kupljenih proizvodov po nabavnih cenah - franko kupčevo skladišče, le da se v vrednost proizvoda vštejejo tudi stroški za prevoz blaga, odšteje pa se rabat, če ga prodajalec odobri kupcu.

Količine kupljenih proizvodov so tiste količine, ki so bile v četrletju, za katero se sestavlja poročilo, kupljene drugod. Vključene so tudi količine, kupljene po tržnicah od lastnih tozdov, izključene pa količine, kupljene po internih cenah, različnih od tržnih cen. Za kmetijske stroje je prikazan le nakup novih strojev.

Plačane storitve so kmetijske storitve, kupljene zunaj tozda ali ozda. Sem spadajo tudi storitve, ki so jih opravili tozdi, če je vrednost storitve obračunana po tržnih cenah.

Podatki o cenah so objavljeni v naslednjih statističnih publikacijah: za leto 1960 v Letnem pregledu cen 1960, za leto 1962 v Statističnem gradivu št. 12/1963, za leto 1963 v št. 12/1964, za leto 1964 v št. 7/1965, za leto 1965 v št. 16/1966, za leto 1966 in 1967 v št. 11/1968, za leto 1968 in 1969 v št. 13/1970, za leto 1970 v št. 19/1971, za leto 1971 v št. 4/1973, za leto 1972 v št. 27/1973, za leto 1973 v št. 18/1974, za leto 1974 v št. 4/1976, za leto 1975 v št. 32/1976, za leto 1976 v št. 74/1977, za leto 1977 v št. 104/1978, za leto 1978 v št. 143/1979, za leto 1979 v št. 198/1980, za leto 1980 v št. 234/1981, za leto 1981 v št. 287/1982, za leto 1982 v št. 326/1984, za leto 1983 v št. 355/1985, za leto 1984 v št. 390/1986, za leto 1985 v št. 428/1988.

Cene za posamezne predmete po krajih, v katerih jih opazujemo, pa so objavljene v naslednjih zvezkih

Statističnih podatkov po občinah: I/1857, I/1959, II/1960, II/1961, II/1962, II/1963, VII/1964, III/1965, IV/1966, VI/1967, II/1968, XII/1969, III/1970, IV/1971, V/1972, IX/1973, VII/1974, VII/1975, IX/1975, X/1976, XII/1977, IX/1978, IV/1979, XVI/1980, XI/1981, X/1982, X/1983, XVI/1984, XI/1985, VII/1987, III/1989.

#### KOMENTAR

##### CENE INDUSTRIJSKIH IZDELKOV PRI PROIZVAJALCIH

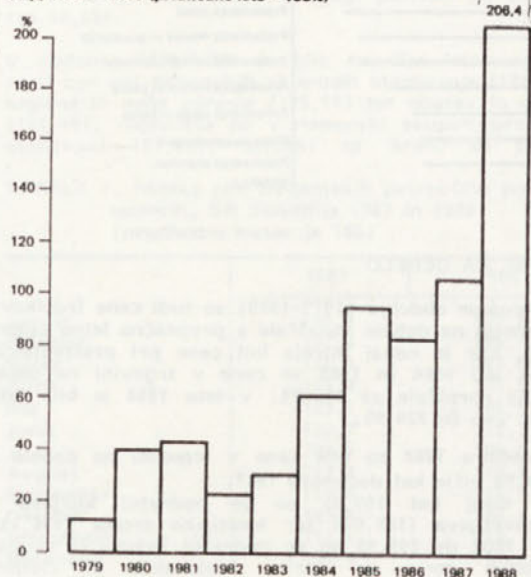
V obdobju med leti 1979 in 1988 so cene industrijskih izdelkov pri proizvajalcih v SR Sloveniji naraščale s povprečno letno stopnjo 62%. V letih od 1984 do 1988 pa je bila povprečna letna stopnja rasti 105,3%. Leta 1988 je stopnja rasti znašala že 206,4%.

Od decembra 1987 do decembra 1988 so se cene industrijskih izdelkov pri proizvajalcih zvišale povprečno za 290,4%. Najhitreje so naraščale cene blaga za široko porabo, ki so bile decembra 1988 za 308,5% višje kot leto prej, sledile so jim cene reprodukcijskega materiala z 285,7% in sredstva za delo z 261,6-odstotnim porastom.

Večji del povečanja je bil realiziran v drugi polovici leta, saj so se cene od junija do decembra povečale kar za 133,5%. Mesečni porasti pa so se givali od 13,2 do 18,0%. V prvi polovici leta so se cene povišale za 67,2%, mesečne rasti pa so se od januarja do maja gibale med 1,6 in 6,6%, v juniju pa je bila zabeležena največja, 32,7-odstotna rast.

Od decembra 1987 do decembra 1988 so se le v štirih panogah cene dvignile za manj kot 199,9%. Najmanjši porast cen je bil v proizvodnji premoga, saj so se cene vseh vrst premoga zvišale le za 134,3%, elektrogospodarstvo je cene dvignilo za 137,7%, proizvajalci usnja in krzna za 143,5% in proizvajalci kamna in peska za 175,9%. Trinajst panog je v tem obdobju povečalo cene svojih izdelkov med 200 in 299,9%, deset panog pa od 300 do 399,9%. Torej so se cene industrijskih izdelkov povečale od 200 do 399,9% v skoraj treh četrtinah panog. Med njimi je tudi večina tistih, ki imajo največje deleže v slovenski industrijski proizvodnji. Tako so se cene v proizvodnji električnih strojev in aparatov dvignile za 311,3%, v predelavi kovin za

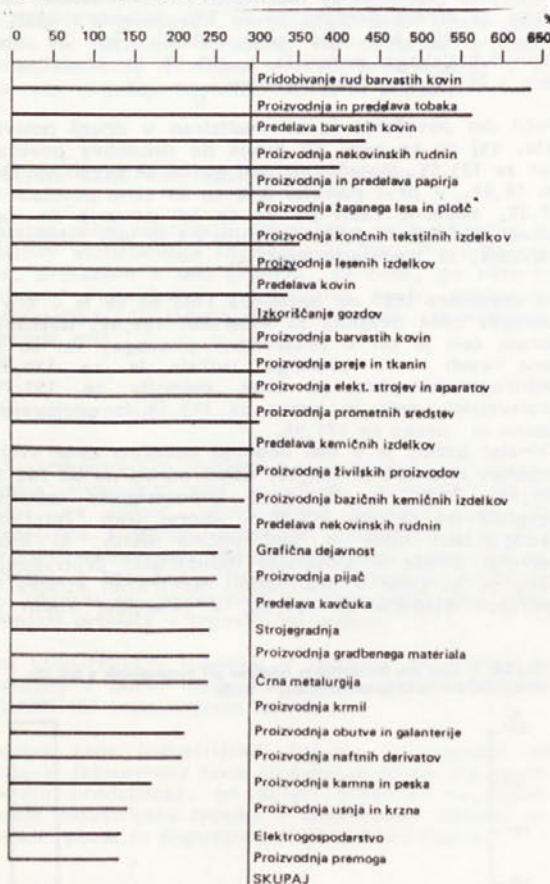
SLIKA 1. Rast cen industrijskih izdelkov pri proizvajalcih v SR Sloveniji, 1979 - 1988 (predhodno leto = 100%)



338,0%, proizvodnji živilskih proizvodov za 295,0%, proizvodnji končnih tekstilnih izdelkov za 354,9%, proizvodnji prometnih sredstev za 304,0%, črni metalurgiji za 242,4% in proizvodnji lesenih izdelkov za 350,5%. V štirih panogah je bila rast cen nad 400%, in sicer v proizvodnji nekovinskih rudnin za 404,4%, predelavi barvastih kovin za 434,9%, v proizvodnji in predelavi tobaka za 567,6% in v pridobivanju barvastih kovin za 635,5%.

Tako kot leta poprej so v letu 1988 cene industrijskih izdelkov v SFR Jugoslaviji naraščale nekaj počasneje kot v SR Sloveniji. Letna stopnja rasti je bila 203,2%, od decembra 1987 do decembra 1988 pa so se v Jugoslaviji cene povečale povprečno za 274,1%. Po namenskih skupinah so bile decembra 1988 cene blaga za široko porabo za 279,8% višje kot leto prej, cene reprodukcijskega materiala so zrasle za 274,5% in sredstev za delo za 244,9%.

SLIKA 2. Porast cen industrijskih izdelkov pri proizvajalcih v SR Sloveniji, december 1988 (osnova je december 1987)



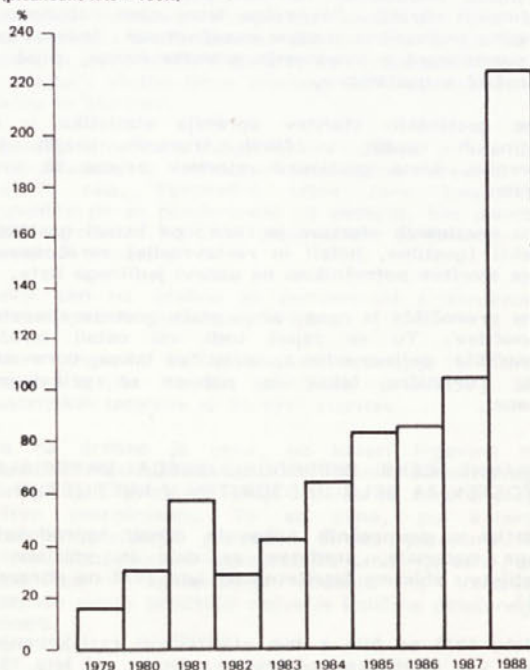
#### CENE NA DEBELO

V enakem obdobju (1979-1989) so tudi cene izdelkov v trgovini na debelo naraščale s povprečno letno stopnjo 66%, kar je nekaj hitreje kot cene pri proizvajalcih. Med leti 1984 in 1988 so cene v trgovini na debelo letno naraščale za 106,2%. V letu 1988 je bila letna rast cen že 224,9%.

Decembra 1988 so bile cene v trgovini na debelo za 303,9% višje kot decembra 1987.

Za manj kot 199,9% so se podražili kurjava in razsvetljava (188,0%) ter kmetijsko orodje (196,1%). Od 200% do 299,9% so se podražili izdelki iz skupine tekočih goriv in maziv, higienskih in čistilnih

SLIKA 1. Rast cen v trgovini na debelo v SR Sloveniji, 1979 - 1988 (predhodno leto = 100%)



potrebščin, tekstilni izdelki ter gradbeni material pri največ skupinah izdelkov so se cene povišale med 300 in 399,9%. Med njimi so se najbolj podražili živilski izdelki, in sicer za 339,6%, prometna sredstva za 334,6%, kemična sredstva za kmetijstvo za 323,9%, predmeti za gospodinjstvo za 322,9%, posoda za 321,6%, zdravila za 308,4%, usnje za 303,8% in električni aparati za 302,5%. Od vseh skupin so najbolj poskočile cene šolskih in pisarniških potrebščin, kar za 491,9%, ter pnevmatike za vozila za 409,7%.

V SFR Jugoslaviji so cene v trgovini na debelo naraščale počasneje kot v SR Sloveniji, saj so bile decembra 1988 za 289,6% višje kot decembra 1987, povprečje leta 1988 pa je bilo 214,7% nad povprečjem predhodnega leta.

#### CENE NA DROBNO

Tudi cene na drobno so v obdobju 1978-1988 v SR Sloveniji naraščale s povprečno letno stopnjo 66,0%, v letih 1984-1988 pa s stopnjo 106,2%. Leta 1988 je bila stopnja rasti 202,2%. Očitno nam ni uspelo doseči počasnejše rasti cen, ampak so le-te naraščale še veliko hitreje kot leto prej. Večji del skupnega povišanja je bil v drugem polletju. Mesečni porasti so bili med 3,2% in 22,0%. Povprečna stopnja rasti v prvem polletju je bila 7,8% v drugem pa 14,3%.

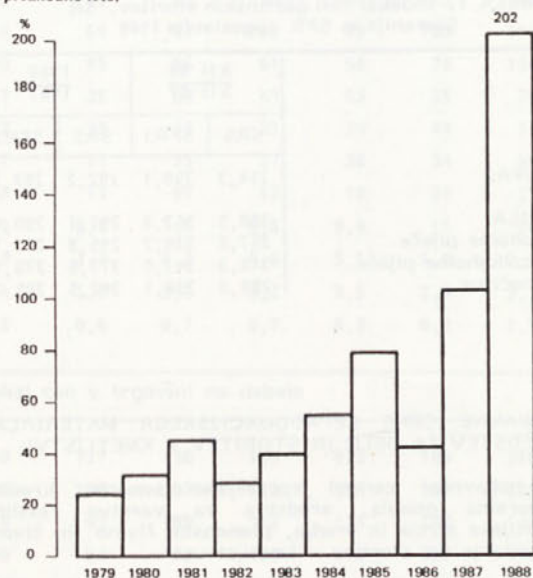
Na skupni porast cen na drobno so vplivali kmetijski proizvodi z 214,5% višjimi cenami, industrijski izdelki s 252,3%, tobačni izdelki s 537,5%, pijače z 210,9% in storitve z 237,0% (primerjava december/december).

Med kmetijskimi proizvodi so se najbolj podražila jajca (za 319,7%). Sveže vrtnine so se podražile za 192,8% (sveže vrtnine stalne za 194,6% in sezonske za 189,1%). Sveže sadje je bilo dražje za 175,3% (sveže sadje, stalno za 159,7% in sezonsko za 288,4%) riba je bila dražja za 257,2% (rečna in jezerska za 272,9% in morska za 239,8%).

TABELA 1. Indeks cen na drobno, SR Slovenija SFR Jugoslavija 1984-1988

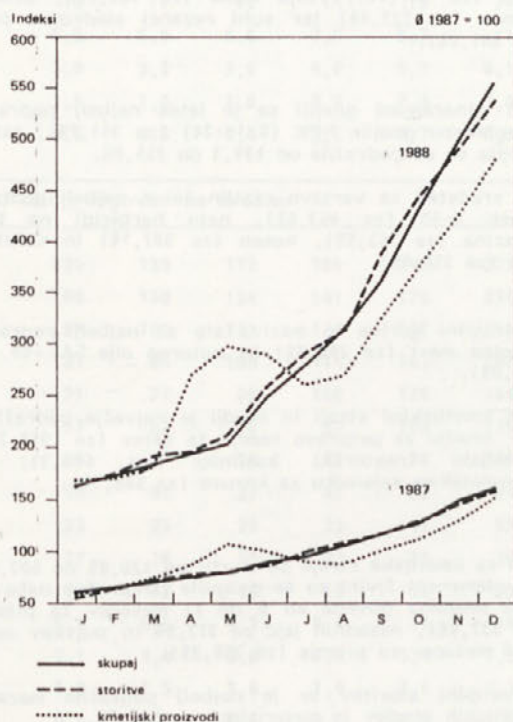
	XII 84 XII 83		XII 85 XII 84		XII 86 XII 85		XII 87 XII 86		XII 88 XII 87	
	SRS	SFRJ	SRS	SFRJ	SRS	SFRJ	SRS	SFRJ	SRS	SFRJ
SKUPAJ	154,9	152,4	179,9	179,5	198,4	192,0	278,0	267,4	349,2	351,2

SLIKA 1. Rast cen na drobno v SR Sloveniji 1979 - 1988 (osnova je predhodno leto)



Na porast cen industrijskih izdelkov so vplivale višje cene industrijskih živilskih izdelkov (za 301,3%) in neživilskih izdelkov (za 235,0%).

SLIKA 2. Gibanje cen na drobno v SR Sloveniji, 1987, 1988



Med porast cen industrijskih izdelkov so vplivale višje cene industrijskih živilskih izdelkov (za 301,3%) in neživilskih izdelkov (za 235,0%).

Med industrijskimi živilskimi izdelki je bila predelana in konzervirana riba dražja za 313,6%, drugi industrijski živilski izdelki (sladkor, čokolada, bonboni, kava, med, čaj) za 241,1%, predelano in konzervirano sadje za 238,9%, predelano in konzervirano meso 229,4%, predelane in konzervirane vrtnine za 219,3%, sveže meso za 215,7%, mleko sveže in predelano za 197,9%, maščobe za 188,7% in izdelki iz žit za 177,2%. Med industrijskimi neživilskimi izdelki so se v letu 1988 najbolj podražila zdravila v povprečju kar za 350,3% (participacija po receptu za 683,3%), najmanj pa kmetijsko orodje za 141,7% (primerjava povprečje 1988/povprečje 1987).

Med storitvami so se v letu 1988 osebne storitve podražile za 241,8%, obrtne za 234,4% kulturne za 199,2%, stanarine za 188,4% in komunalne storitve za 167,9% (primerjava december/december).

#### CENE ŽIVLJENJSKIH POTREBŠČIN

Cene življenjskih potrebščin (predmetov in storitev osebne porabe) so v obdobju 1984-1988 naraščale izredno hitro in presegle vse načrte. Povprečna letna stopnja rasti je znašala 106,8%. Skupni indeks je stalno naraščal.

V primerjavi z letom 1987 so se cene življenjskih potrebščin povečale za 199,6%. Cene blaga so bile višje za 200,0%, storitev za 197,5%. Najbolj so se povečali stroški namenske skupine higiena in nega zdravja (za 220,8%) in hrana (za 211,3%). Najmanj so porasle cene tobaka in pijače (za 173,7%).

Povprečna mesečna stopnja rasti cen življenjskih potrebščin je bila leta 1988 10,7%, leta 1987 9,1%, leta 1986 5,9%, leta 1985 5,4% in leta 1984 3,5%. V letu 1988 sta bila dva izrazitejša skoka. V prvi polovici je bil to junij (za 22,2%), v drugi polovici pa oktober (za 18,8%).


V obdobju 1984-1988 so bile najvišje letne stopnje rasti cen pri namenskih skupinah stanovanje (126,8%), higiena in nega zdravja (125,1%) ter obutev in obleka (124,9%), najmanjša pa v namenski skupini promet s storitvami (87,6%). Stroški za hrano so porasli

TABELA 1. Indeks cen življenjskih potrebščin po mesecih, SR Slovenija 1987 in 1988 (predhodni mesec je 100)

	1987	1988
Januar	106,9	103,2
Februar	107,4	105,7
Marec	111,0	107,4
April	106,4	105,5
Maj	103,1	106,5
Junij	110,7	122,2
Julij	108,5	108,0
Avgust	112,8	110,4
September	110,8	115,0
Oktober	109,5	118,8
November	117,1	115,3
December	106,6	112,1

povprečno za 105 %. Prav ta pa ima v listi za izračunavanje indeksa cen življenjskih potrebščin največji delež (35,8%).

SLIKA 1. Indeksi cen življenjskih potrebščin po namenskih skupinah, SR Slovenije, december 1987 in 1988 (december predhodnega leta = 100)

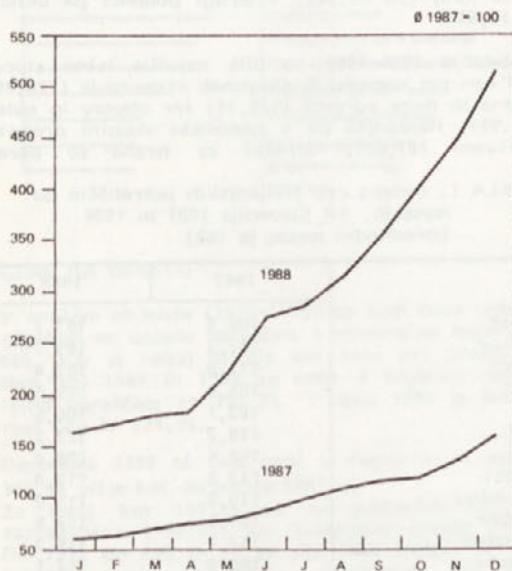


#### CENE GOSTINSKIH STORITEV

V letu 1988 so bile cene gostinskih storitev v SR Sloveniji v povprečju za 192,2% višje kot leto prej.

Najbolj so se podražila prenočišča (za 202,5%), alkoholne pijače (za 195,8%), jedila (za 191,1%) in brezalkoholne pijače (za 177,5%). Med jedili so se najbolj podražile sladice (za 197,4%) sledijo cene kruha (za 197,2%), prikuh (za 196,6%), pripravljenih jedil (za 195,6%), solat (za 192,3%), pečenk in jedil po naročilu (za 189,3%) ter začetnih jedil (za 191,1%).

SLIKA 1. Indeksi cen gostinskih storitev, 1987 in 1988



Cene gostinskih storitev so se decembra 1984 do decembra 1988 dvignile za 214,3%. Alkoholne pijače so se podražile za 257,6%, brezalkoholne za 218,3%, jedila za 208,5% in prenočišča za 188,0%.

V letu 1988 je bil najmanjši dvig cen gostinskih storitev v aprilu (za 1,3%), največji pa v juniju (za 24,7%). V SR Sloveniji se leta 1988 (v primerjavi z letom prej) cene gostinskih storitev niso povečale bolj kot v vsej Jugoslaviji.

TABELA 1. Indeksi cen gostinskih storitev, SR Slovenija in SFR Jugoslavija 1988

	XII 88 XII 87		1989 1987	
	SRS	SFRJ	SRS	SFRJ
SKUPAJ	314,3	350,1	292,2	288,2
JEDILA	308,5	362,6	291,1	290,4
Alkoholne pijače	357,6	338,2	295,8	277,1
Brezalkoholne pijače	318,3	343,5	277,5	278,1
Prenočitve	288,0	336,7	302,5	295,7

#### NABAVNE CENE REPRODUKCIJSKEGA MATERIALA, SREDSTEV ZA DELO IN STORITEV V KMETIJSTVU

Z nabavnimi cenami spremljamo semena, krmila, mineralna gnojila, sredstva za varstvo rastlin, kmetijske stroje in orodje, plemensko živino in živino za pitanje ter storitve v kmetijstvu.

V skupini semena se je povprečna nabavna cena v letu 1988 v primerjavi s predhodnim letom najbolj povečala pri semenskem krompirju (za 660,0%), pri dvolinijski (za 377,8%) in štirilinijski hibridni koruzi (za 286,7%).

Krmila so se tudi zelo podražila, med njimi najbolj oves (za 341,5%), ribja moka (za 325,7%), krmilni ječmen (za 323,6%) ter suhi rezanci sladkorne pese (za 301,0%).

Med mineralnimi gnojili se je letos najbolj podražilo kompleksno gnojilo NPK (8:16:24) (za 391,7%), ostala gnojila so se podražila od 139,3 do 255,0%.

Od sredstev za varstvo rastlin se je najbolj podražil Cineb S-65 (za 453,6%), nato herbicidi na bazi atrazina (za 362,5%), kosan (za 387,1%) in Galation G-5 (za 338,0%).

V skupini goriva in maziva sta se najbolj podražila tovotna mast (za 288,8%) in motorno olje SAE-40 (za 245,0%).

Med kmetijskimi stroji in orodji je največja podražitev pri orodju za pripravo zemlje za setev (za 1918,2%), retacijski traktorski kosilnici (za 690,3%) in pnevmatskem sejalniku za koruzo (za 586,3%).

Deli za kmetijske stroje so dražji od 120,8% do 600,6%. Pri plemenski živini so se dvignile povprečne nabavne cene mladega goveda od 6 do 12 mesecev za pitanje (za 337,9%), nasadnih jajc za 312,5% in pujskov od 2 do 6 mesecev za pitanje (za 258,3%).

V skupini storitev se je najbolj podražilo mazanje kmetijskih strojev (z materialom) za 466,7%.

1. INDEKSI CEN<sup>1)</sup>

1974	1975	1976	1977	1978	1979	1980	1981	1982	1983	1984	1985	1986	1987	1988
Indeksi cen industrijskih izdelkov pri proizvajalcih														
100	127	134	146	161	185	258	368	453	591	953	1856	3410	7037	21563
79	100	105	115	127	145	203	289	356	464	749	1458	2679	5529	16942
75	95	100	109	120	138	193	275	338	442	712	1386	2547	5257	16106
68	87	92	100	111	127	177	252	311	406	654	1274	2340	4830	14800
62	79	83	90	100	115	160	228	281	367	591	1152	2116	4367	13382
54	69	63	80	88	100	140	199	245	320	516	1004	1845	3808	11667
39	49	56	61	68	78	100	143	175	229	369	719	1322	2728	8357
27	35	39	43	48	55	70	100	123	161	259	505	927	1914	5865
22	28	32	35	39	44	57	81	100	131	211	410	753	1555	4764
17	21	25	27	30	34	44	62	77	100	161	314	577	1191	3648
10	13	15	17	18	21	27	39	48	62	100	195	358	739	2263
5,3	6,8	7,8	8,5	9,4	11	14	20	24	32	51	100	184	379	1162
2,9	3,7	4,2	4,6	5,1	5,9	7,6	11	13	17	28	54	100	206	632
1,4	1,8	2,0	2,2	2,5	2,9	3,7	5,2	6,4	8,4	16	26	48	100	306
0,5	0,6	0,7	0,7	0,8	0,9	1,2	1,7	2,1	2,7	4,4	8,6	16	33	100

## Indeksi cen v trgovini na debelo

100	127	136	153	172	199	260	410	531	763	1254	2305	4278	8736	28383
79	100	107	120	135	157	205	323	418	602	988	1817	3372	6885	22370
74	93	100	112	126	147	191	302	391	562	923	1696	3148	6428	20883
66	83	89	100	113	131	170	269	348	500	822	1510	2803	5724	18597
58	74	79	89	100	116	152	239	309	445	731	1343	2492	5089	16532
50	64	68	77	86	100	131	206	267	383	630	1158	2149	4387	14254
38	49	52	59	66	77	100	158	204	293	482	886	1645	3359	10912
24	31	33	37	42	49	63	100	129	186	306	562	1043	2130	6919
19	24	26	29	32	38	49	77	100	144	236	434	806	1646	5347
13	17	18	20	23	26	34	54	70	100	164	302	561	1145	3719
8,0	10	11	12	14	16	21	33	42	61	100	184	341	697	2263
4,4	5,5	5,9	6,6	7,5	8,7	11	18	23	33	54	100	186	379	1231
2,4	3,0	3,2	3,6	4,0	4,7	6,1	9,6	12	18	29	54	100	204	663
1,2	1,5	1,6	1,8	2,0	2,3	3,0	4,7	6,1	8,7	14	26	49	100	325
0,4	0,5	0,5	0,6	0,6	0,7	0,9	1,4	1,9	2,7	4,4	8,1	15	31	100

## Indeksi cen v trgovini na drobno

100	126	139	172	196	245	321	465	600	840	1302	2331	4499	10393	31869
79	100	110	124	141	176	231	335	432	605	938	1679	3240	7484	22602
73	91	100	113	129	161	211	306	395	553	857	1534	2961	6840	20657
64	81	88	100	114	143	187	271	350	490	760	1360	2625	6064	18313
56	71	77	88	100	125	164	238	307	430	667	1194	2304	5322	16072
45	57	62	70	80	100	131	190	245	343	532	952	1837	4243	12814
34	43	47	54	61	76	100	145	187	262	406	727	1403	3241	9788
24	30	32	37	42	52	69	100	129	181	281	503	971	2243	6774
18	23	25	29	33	41	53	78	100	140	217	388	749	1730	5225
13	17	18	20	23	29	38	55	71	100	155	277	535	1236	3733
8,4	11	12	13	15	19	25	36	46	64	100	179	345	797	2407
4,7	5,9	6,5	7,3	8,4	11	14	20	26	36	56	100	193	446	1347
2,4	3,1	3,4	3,8	4,4	5,4	7,1	10	13	19	29	52	100	231	698
1,1	1,3	1,5	1,6	1,9	2,4	3,1	4,5	5,8	8,1	13	23	43	100	302
0,4	0,4	0,5	0,5	0,6	0,8	1,0	1,5	2,0	2,7	4,2	7,4	14	33	100

1. INDEKSI CEN<sup>1)</sup> (nadaljevanje)

1974	1975	1976	1977	1978	1979	1980	1981	1982	1983	1984	1985	1986	1987	1988
Indeksi cen življenjskih potrebščin														
100	126	142	164	190	236	306	438	569	797	1227	2197	4305	9988	29965
79	100	113	130	151	187	243	347	452	632	974	1743	3417	7927	23782
70	88	100	115	133	165	215	308	400	560	862	1543	3024	7015	21046
61	77	87	100	116	144	187	267	348	487	749	1342	2629	6100	18301
53	67	75	86	100	124	161	231	300	420	646	1157	2267	5259	15777
43	54	61	70	81	100	130	186	242	338	521	933	1828	4241	12723
33	41	47	54	62	77	100	143	186	260	401	717	1406	3262	9787
23	29	33	38	44	54	70	100	130	182	280	502	983	2281	6844
18	22	25	29	33	42	54	77	100	140	216	386	756	1755	5265
13	16	18	21	24	30	38	55	71	100	154	276	540	1253	3760
8,3	10,3	12	14	16	19	25	36	46	65	100	179	351	814	2442
4,6	5,7	6,5	7,5	8,6	10,7	13	20	26	36	56	100	196	455	1364
2,4	2,9	3,3	3,8	4,4	5,5	7,1	10,2	13	19	28	51	100	232	696
1,0	1,3	1,4	1,7	1,9	2,4	3,1	4,4	5,7	7,9	12	22	43	100	300
0,3	0,4	0,5	0,6	0,6	0,8	1,0	1,5	1,9	2,6	4,1	7,3	14	33	100

1974	1975	1976	1977	1978	1979	1980	1981	1982	1983	1984	1985	1986	1987	1988
Indeksi cen gostinskih storitev														
100	123	141	162	195	238	291	392	490	657	953	1877	4147	9498	27733
81	100	115	132	159	194	246	337	421	564	818	1612	3562	8157	23819
71	87	100	115	138	168	214	293	366	491	711	1402	3097	7093	20712
62	76	87	100	120	146	186	255	318	427	619	1219	2693	6168	18010
51	63	72	83	100	122	155	212	265	356	516	1016	2245	5140	15009
42	52	60	68	82	100	127	174	217	291	423	832	1840	4213	12302
33	41	47	54	65	79	100	135	169	226	328	646	1428	3269	9546
25	30	35	40	48	58	74	100	125	168	243	478	1057	2421	7071
20	24	28	32	38	47	59	80	100	134	194	383	846	1937	5657
15	18	21	24	29	35	44	59	74	100	145	286	631	1446	4221
10,1	12	14	16	20	24	30	41	51	69	100	197	435	997	2911
5,1	6,3	7,2	8,3	10,0	12	16	21	26	35	51	100	221	506	1478
2,3	2,9	3,3	3,8	4,5	5,5	7,0	9,5	12	16	23	45	100	229	669
1,0	1,3	1,4	1,7	2,0	2,4	3,1	4,1	5,1	6,9	10,1	20	44	100	292
0,3	0,4	0,5	0,6	0,7	0,8	1,1	1,4	1,7	2,4	3,5	6,8	15	34	100

1) Podatke beremo le vodoravno.

## 2. INDEKSI CEN NA DROBNO IN CEN ŽIVLJENJSKIH POTREBŠČIN PO SOCIALISTIČNIH REPUBLIKAH SFRJ 1988

Ø 1987 = 100

	SFRJ	SR Bosna in Hercego- vina	SR Črna gora	SR Hrvaška	SR Makedo- nija	SR Slovenija	SR Srbija
Cene na drobno							
Skupaj	299	297	295	300	296	302	295
Blago	298	296	292	300	297	301	296
Storitve	300	306	319	299	288	306	292
Indeksi cen življenjskih potrebščin	295	297	299	295	292	300	294

## 3. INDEKSI CEN INDUSTRIJSKIH IZDELKOV PRI PROIZVAJALCIH, 1977-1988

Ø 1987 = 100

	1977	1978	1979	1980	1981	1982	1983	1984	1985	1986	1988
SKUPAJ	2	3	3	4	5	6	8	14	26	48	306
Po namenu porabe:											
Sredstva za delo	4	4	4	5	6	7	8	12	26	51	266
Reprodukcijski material	2	2	3	4	5	6	8	14	27	48	321
Blago za široko porabo	2	3	3	4	5	7	9	14	26	49	304
Ostalo	2	2	2	3	4	5	6	14	21	42	253
Po panogah dejavnosti:											
Elektrogospodarstvo	1	1	1	2	3	4	6	12	19	39	262
Pridobivanje premoga	1	1	2	3	5	6	7	11	18	36	253
Proizv.naftnih derivatov	2	2	3	6	9	12	18	31	56	59	337
Črna metalurgija	2	3	3	4	5	7	10	17	33	54	346
Pridob.rud.barv.kovin	2	2	2	3	4	7	9	23	46	49	425
Proizv.barvastih kovin	2	2	3	4	6	7	9	20	32	57	435
Predelava barvastih kovin	4	4	4	6	8	10	12	20	39	56	559
Proizvodnja nekovinskih rudnin	2	3	3	4	5	7	8	13	24	49	292
Predelava nekov.rudnin	3	3	4	5	6	7	9	14	27	49	267
Predelava kovin	2	3	3	4	6	7	8	11	28	51	330
Strojgradnja	4	4	4	5	6	7	8	13	23	49	259
Proizv.prometnih sredstev	2	3	3	4	5	6	7	12	26	49	279
Proizv.el.strojv.in apar.	3	4	4	5	6	8	9	14	29	51	302
Proizv.baz.kem.izdelkov	2	2	2	3	4	6	7	12	28	47	307
Predelava kem.izdelkov	2	3	3	4	5	7	10	16	30	50	310
Proizv.kamna in peska	3	3	3	3	4	6	7	9	15	41	232
Proizv.gradb.materiala	2	3	3	4	6	7	10	17	35	56	258
Proizv.žag.lesa in plošč	1	1	1	4	5	5	7	10	25	49	320
Proizv.konč.les.izdelkov	2	2	3	3	4	5	6	11	19	46	361
Proizv.in predelava papirja	3	3	4	4	6	7	9	16	26	49	299
Proizv.preje in tkanin	3	4	4	5	6	7	10	16	28	45	274
Proizv.konč.tekst.izdel.	2	2	3	3	4	6	7	13	25	45	346
Proizv.usnja in krzna	3	3	4	5	6	8	10	25	37	54	333
Proizv.obutve in galanterije	3	3	3	4	5	6	8	11	21	42	260
Predelava kavčuka	3	3	4	4	5	6	8	14	31	54	313
Proizv.živilskih izdel.	2	3	3	4	5	7	10	14	25	48	303
Proizvodnja pijač	3	3	3	4	6	7	9	13	27	51	270
Proizvodnja krmil	3	3	4	5	8	10	13	18	31	42	327
Proizvodnja in predel. tobaka	2	2	2	3	3	5	8	12	29	52	296
Grafična dejavnost	...	...	...	...	...	...	...	...	...	45	276
Izkoriščanje gozdov	2	2	3	5	8	8	10	13	26	45	317

## 4. INDEKSI CEN INDUSTRIJSKIH IZDELKOV PRI PROIZVAJALCIH 1988

Ø 1987 = 100

	Ø 1988	I	II	III	IV	V	VI
SKUPAJ	306	157	161	172	183	193	256
Sredstva za delo	266	137	138	142	156	158	190
Reprodukcijski material	321	165	168	178	190	193	274
Blago za široko porabo	304	154	162	176	185	204	257
Ostalo	253	152	152	163	163	163	168
Elektroenergija	262	216	216	216	144	144	189
Pridobivanje premoga	253	170	170	172	172	192	233
Rjavi premog	250	158	158	164	164	208	232
Lignit	256	179	179	179	179	179	233
Proizvodnja naftnih derivatov	337	184	184	212	212	213	287
Bencin, 86 okt.	321	184	184	205	205	205	280
Kurilno olje srednje	346	185	185	209	209	209	284
Črna metalurgija	346	188	188	204	224	234	301
Proizv.valj.vleč.kov.jekla	299	172	172	172	173	188	244
Proizv.ferolegur	258	169	169	169	169	169	233
Pridobivanje rud.barv.kovin	425	139	139	177	177	177	344
Pridob.svin.cink.rude	425	139	139	177	177	177	344
Proizvodnja barvastih kovin	435	192	192	237	237	237	451
Rafinirani svinec	355	179	179	208	208	208	208
Aluminij v ingotih	411	196	196	243	243	243	265
Predelava barvastih kovin	559	192	192	217	222	222	612
Predelava aluminija	594	199	199	229	229	229	675
Predelava bakra in bakrenih zlitin	398	170	170	170	206	206	338
Predelava svinca	422	177	177	196	196	196	438
Predelava cinka	442	149	149	149	149	149	376
Proizvodnja nekov.rudnin	292	129	129	129	129	167	279
Proizv.magnezita in gline	1360	100	100	100	100	100	1493
Proizv.kremenčevega peska	335	132	132	132	132	217	310
Proizv.dr.nekov.rudnin	119	119	119	119	119	119	119
Proizv.morske soli	391	219	219	219	219	219	219
Predelava nekov.rudnin	267	142	142	151	153	153	200
Proizv.stekla	235	133	133	133	133	133	199
Proizv.porcelana in keramike	288	158	158	158	158	158	261
Proizv.azbestnih izdelkov	312	162	162	228	228	228	237
Proizv.ogljiko-grafitnih izdelkov	524	133	133	133	133	133	803
Predel.dr.nekovinskih rudnin	266	140	140	141	145	145	153
Predelava kovin	330	146	151	157	168	177	298
Proizvodnja litih, kovanih in stiskanih izd.	277	163	163	171	191	221	221
Proizv.kov.instal.materiala	357	161	170	170	194	194	343
Proizvodnja orodja	214	138	142	149	155	156	220
Proizv.kovinske embalaže	590	134	134	134	134	143	892
Proizv.žičnih izdelkov	309	134	134	142	144	151	267
Proizv.dr.kov.repromateriala	357	153	153	153	179	179	310
Proizv.drugih kov.izdelkov	268	134	167	183	193	193	210



## 4. Indeksi cen industrijskih izdelkov pri proizvajalcih 1988 (nadaljevanje)

# 1987 = 100

	VII	VIII	IX	X	XI	XII
SKUPAJ	289	333	387	444	505	597
Sredstva za delo	269	301	339	387	475	496
Reprodukcijski material	307	353	406	460	528	628
Blago za široko porabo	274	320	381	446	490	594
Ostalo	259	259	318	338	343	553
Elektroenergija	189	265	265	397	397	513
Pridobivanje premoga	233	233	336	336	397	397
Rjavi premog	232	232	362	362	362	362
Lignit	233	233	315	315	426	426
Proizvodnja naftnih derivatov	287	393	460	460	577	577
Bencin, 86 okt.	280	369	432	432	540	540
Kurilno olje	284	412	484	484	606	606
Črna metalurgija	353	397	397	477	545	645
Proizv. valj. vleč. kov. jekla	277	304	304	428	538	617
Proizv. ferolegur	233	290	290	401	401	401
Pridobivanje rud. barv. kovin	453	453	584	584	850	1019
Pridob. svinc. cink. rude	453	453	584	584	850	1019
Proizvodnja barvastih kovin	477	477	583	583	754	804
Rafinirani svinec	362	362	462	462	559	865
Aluminij v ingotih	465	465	566	566	739	739
Predelava barvastih kovin	623	784	805	822	990	1027
Predelava aluminija	675	870	870	870	1043	1043
Predelava bakra in bakrenih zlitin	405	405	494	593	713	903
Predelava svinca	438	438	551	551	667	1034
Predelava cinka	416	484	622	702	912	1049
Proizvodnja nekov. rudnin	283	347	347	456	456	651
Proizv. magnezija in gline	1493	1944	1944	2527	2527	3888
Proizv. kremenčevega peska	310	402	402	523	523	805
Proizv. dr. nekov. rudnin	119	119	119	119	119	119
Proizv. morske soli	313	313	313	813	813	813
Predelava nekov. rudnin	244	263	337	349	523	543
Proizv. stekla	199	199	258	258	519	519
Proizv. porcelana in keramike	261	321	321	394	555	555
Proizv. azbestnih izdelkov	280	336	392	392	549	549
Proizv. ogljiko-grafitnih izdelkov	804	804	804	804	804	804
Predel. dr. nekovinskih rudnin	253	259	383	383	499	551
Predelava kovin	374	399	432	490	536	632
Proizvodnja litih, kovanih in stiskanih izd.	248	299	354	383	383	528
Proizv. kov. instal. materiala	418	418	499	620	243	853
Proizvodnja orodja	234	234	234	278	287	346
Proizv. kovinske embalaže	892	829	905	921	941	957
Proizv. žičnih izdelkov	267	293	381	505	584	702
Proizv. dr. kov. repromateriala	310	407	407	602	602	825
Proizv. drugih kov. izdelkov	327	327	336	340	370	440

## 4. Indeksi cen industrijskih izdelkov pri proizvajalcih 1988 (nadaljevanje)

Ø 1987 = 100

	Ø 1988	I	II	III	IV	V	VI
Strojgradnja	259	146	148	148	153	159	162
Proizv.gradbenih in rudarskih str. in naprav	201	134	134	134	134	140	153
Proizv.strojev za obdelavo kovin in lesa	226	133	133	133	133	133	133
Proizv.drugih strojev in naprav	294	161	161	161	161	161	161
Proizv.kmetijskih strojev	274	135	144	144	180	204	207
Proizv.prometnih sredstev	279	130	146	151	176	189	259
Proizv.motorjev	255	124	124	124	205	205	205
Proizv.tovornjakov in posebnih vozil	269	124	124	124	162	162	256
Proizv.oseb.avtomobilov	280	136	199	199	199	195	254
Proizv.motornih koles in mopedov	341	144	144	217	217	217	325
Proizv.koles	381	165	165	165	165	303	393
Proizv.elekt.strojev, aparatov	302	149	157	174	182	194	266
Proizv.električnih strojev	310	145	145	164	164	164	263
Proizv.delov elektronskih aparatov	322	204	210	213	276	270	270
Proizv.RTV aparatov	357	202	209	245	245	294	352
Proizv.komunikacijskih naprav	275	108	108	119	120	120	170
Proizv.merilne opreme	186	134	134	134	134	134	134
Proizv.termičnih aparatov	367	193	209	267	267	284	340
Proizv.hladilnih aparatov	371	115	138	166	166	183	426
Proizv.aparatov za pranje	276	135	162	217	217	221	243
Proizv.elektroinst.mat.	287	154	154	154	154	292	216
Proizv.akumulatorjev in galv.el.	409	148	148	147	147	147	409
Proizv.neomenjenih el.izd.	286	149	152	154	180	183	244
Proizv.bazičnih kem.izd.	307	158	166	176	214	219	229
Proizv.kemikalij	279	152	168	174	184	196	217
Proizv.kemikalij za kmetijstvo	297	161	161	223	223	223	223
Predelava kemičnih izd.	310	153	162	169	185	196	273
Proizv.zdravil	264	172	179	179	179	179	179
Proizv.mil in kozmetike	277	158	167	167	167	167	236
Proizv.barv in lakov	319	159	159	161	214	251	289
Proizv.drugih kem.izd.	348	138	159	163	189	189	367
Proizv.kamna in peska	232	142	142	142	142	148	217
Proizv.kamna	234	130	130	130	130	141	206
Proizv.gramoza in peska	230	160	160	160	160	160	230
Proizv.gradbenega materiala	258	146	146	153	158	159	173
Proizv.apna	273	160	160	174	174	174	178
Proizv.cementa	335	186	186	186	186	186	233
Proizv.opeke	275	145	145	172	200	200	200
Proizv.azbestno cementnih izd.	373	139	139	139	139	139	139
Proizv.gradbenih predizdelkov	135	113	113	120	121	125	134
Proizv.bitumenskih izd.	354	163	163	163	163	163	163
Proizv.žaganega lesa in plošč	320	147	147	158	160	178	297
Proizv.žaganega lesa	320	138	138	138	138	138	301
Proizv.furnirja in plošč	321	156	157	182	185	223	292

## 4. Indeksi cen industrijskih izdelkov pri proizvajalcih 1988 (nadaljevanje)

Ø 1987 = 100

	VII	VIII	IX	X	XI	XII
Strojgradnja	238	277	302	371	493	504
Proizv.gradbenih in rudarskih str. in naprav	216	216	216	242	349	349
Proizv.strojev za obdelavo kovin in lesa	133	273	376	376	376	376
Proizv.drugih strojev in naprav	277	321	321	414	609	614
Proizv.kmetijskih strojev	245	245	322	451	478	538
Proizv.prometnih sredstev	267	315	316	412	465	524
Proizv.motorjev	250	250	300	375	450	450
Proizv.tovornjakov in posebnih vozil	256	301	301	425	467	520
Proizv.oseb.avtomobilov	254	305	305	351	438	526
Proizv.motornih koles in mopedov	325	323	423	549	604	604
Proizv.koles	409	450	540	540	638	638
Proizv.elekt.strojev, aparatov	300	326	383	421	488	582
Proizv.električnih strojev	333	334	456	497	518	540
Proizv.delov elektronskih aparatov	270	366	377	377	502	524
Proizv.RTV aparatov	352	352	352	455	542	682
Proizv.komunikacijskih naprav	230	313	377	416	576	638
Proizv.merilne opreme	199	199	258	258	258	258
Proizv.termičnih aparatov	359	374	460	500	561	590
Proizv.hladilnih aparatov	426	426	460	488	522	937
Proizv.aparatov za pranje	243	243	321	385	463	463
Proizv.elektroinst.mat.	216	302	302	393	552	552
Proizv.akumulatorjev in galv.el.	409	409	530	537	799	1076
Proizv.neomenjenih el.izd.	291	333	333	398	438	578
Proizv.bazičnih kem.izd.	249	288	425	445	499	610
Proizv.kemikalij	243	302	344	370	448	545
Proizv.kemikalij za kmetijstvo	301	301	301	386	474	585
Predelava kemičnih izd.	293	349	381	454	499	600
Proizv.zdravil	240	240	240	428	428	523
Proizv.mil in kozmetike	282	282	343	393	413	545
Proizv.barv in lakov	296	379	405	443	492	577
Proizv.drugih kem.izd.	367	398	464	472	563	705
Proizv.kamna in peska	257	257	282	317	347	393
Proizv.kamna	253	253	280	332	370	452
Proizv.gramoza in peska	262	262	262	300	319	319
Proizv.gradbenega materiala	255	273	322	386	432	494
Proizv.apna	233	324	346	368	440	542
Proizv.cementa	317	317	403	551	597	668
Proizv.opeke	271	277	337	438	438	474
Proizv.azbestno cementnih izd.	327	431	552	552	827	951
Proizv.gradbenih predizdelkov	134	134	152	155	162	162
Proizv.bitumenskih izd.	453	453	453	569	569	768
Proizv.žaganega lesa in plošč	309	372	437	461	488	691
Proizv.žaganega lesa	318	356	463	500	541	673
Proizv.furnirja in plošč	300	390	408	418	430	711

## 4. Indeksi cen industrijskih izdelkov pri proizvajalcih 1988 (nadaljevanje)

Ø 1987 = 100

	Ø 1988	I	II	III	IV	V	VI
Proizv.konč.les.izd.	361	171	175	184	220	244	298
Proizv.pohišstva	364	177	177	187	241	256	323
Proizv.elementov za gradb.	354	162	172	178	187	224	256
Proizv.in pred.papirja	299	152	153	153	165	167	177
Proizv.celuloze in papirja	307	149	150	150	165	165	182
Druge predelave papirja	288	157	157	157	165	169	169
Proizv.tekstilne preje in tkanin	274	133	133	141	150	157	210
Proizv.vlaken in prej	309	147	147	158	171	171	236
Proizv.bomb.tkanin	245	111	111	111	111	112	143
Proizv.voln.tkanin	286	155	159	179	204	235	277
Proizv.sviljenih tkanin	266	137	137	137	137	137	285
Proizv.konč.tekst.izd.	346	163	172	200	224	242	275
Proizv.trikotažnega perila	315	169	169	169	236	236	236
Proizv.trikotažnih oblačil	280	187	191	191	191	191	234
Proizv.nogavic	503	176	176	214	214	310	495
Proizv.perila (razen trikotaže)	362	163	163	296	296	296	296
Proizv.obleke	351	151	171	190	235	250	250
Proizv.gospodinj.perila	295	151	151	151	151	175	290
Proizv.usnja in krzna	333	218	224	227	268	281	343
Proizv.težkega usnja	296	222	234	239	276	301	323
Proizv.svinjskega usnja	374	213	213	213	251	251	371
Proizv.usnja drobnice in krzna	375	221	221	221	314	328	328
Proizv.obutve in galanterije	260	152	159	160	177	186	196
Proizv.obutve	257	157	162	163	174	185	185
Proizv.galanterije	182	113	142	142	142	142	142
Proizv.usnjene konfekcije	378	151	151	151	242	242	368
Predelava kavčuka	313	166	166	208	209	209	290
Proizv.pnevmatik za vozila	342	179	179	222	224	224	311
Drugi izd.iz kavčuka	255	141	141	179	179	179	245
Proizv.živilskih izd.	303	158	158	170	174	178	245
Mletje žita	277	155	155	155	155	155	182
Proizv.kruha in testenin	311	155	155	155	155	155	265
Predel.sadja in zelenjave	331	144	144	160	165	168	294
Klanje živine	306	157	157	157	157	157	211
Predelava mesa	292	156	156	166	185	185	244
Predelava rib	389	134	134	179	179	220	336
Predelava mleka	299	188	188	227	232	232	283
Proizv.konditorskih izdelkov	273	158	158	160	160	160	268
Proizv.rastlinskih olj	255	168	168	168	168	168	168
Proizv.živilskih izd.	338	135	135	180	180	213	289
Proizvodnja pijač	270	145	145	151	152	152	260
Proizv.alkoholnih pijač	271	151	151	154	154	154	258
Proizv.brezalkoholnih pijač	268	132	132	147	147	147	262
Proizvodnja krmil	327	178	178	208	239	240	275
Proizv.in pred.tobaka	296	142	142	181	181	181	181
Izkoriščanje gozdov	317	155	155	155	156	156	222

## 4. Indeksi cen industrijskih izdelkov pri proizvajalcih 1988 (nadaljevanje)

Ø 1987 = 100

	VII	VIII	IX	X	XI	XII
Proizv.konč.les.izd.	331	384	459	508	629	729
Proizv.pohištv	351	405	484	492	594	679
Proizv.elementov za gradb.	297	349	418	534	688	784
Proizv.in pred.papirja	246	303	382	470	499	727
Proizv.celuloze in papirja	294	301	433	518	561	621
Druqa predelava papirja	176	307	307	400	408	881
Proizv.tekstilne preje in tkanin	274	322	379	410	433	547
Proizv.vlaken in prej	339	339	422	449	498	633
Proizv.bomb.tkanin	209	310	373	397	419	533
Proizv.voln.tkanin	309	333	364	364	364	485
Proizv.sviljenih tkanin	285	285	285	448	448	467
Proizv.konč.tekst.izd.	276	359	459	553	567	665
Proizv.trikotažnega perila	236	397	397	470	470	594
Proizv.trikotažnih oblačil	234	234	369	369	369	595
Proizv.nogavic	495	495	666	832	832	1130
Proizv.perila (razen trikotaže)	296	296	382	621	621	621
Proizv.obleke	250	405	505	600	600	600
Proizv.gospodinj.perila	249	302	343	388	532	709
Proizv.usnja in krzna	355	384	403	412	428	457
Proizv.težkega usnja	326	326	326	326	326	326
Proizv.svinjskega usnja	371	441	488	510	546	616
Proizv.usnja drobnice in krzna	477	477	477	477	477	477
Proizv.obutve in galanterije	196	217	323	431	441	484
Proizv.obutve	185	199	310	440	453	475
Proizv.galanterije	142	243	243	243	243	243
Proizv.usnjene konfekcije	368	368	551	551	551	842
Predelava kavčuka	290	290	376	425	546	586
Proizv.pnevmatik za vozila	311	311	412	486	617	628
Druqi izd.iz kavčuka	245	245	301	301	399	499
Proizv.živilskih izd.	268	327	397	445	502	612
Mletje žita	212	409	409	440	441	452
Proizv.kruha in testenin	265	442	442	468	468	606
Predel.sadja in zelenjave	312	360	421	533	547	721
Klanje živine	243	273	414	492	586	670
Predelava mesa	254	309	386	410	466	585
Predelava rib	410	485	616	616	616	746
Predelava mleka	311	341	341	352	419	471
Proizv.konditorskih izdelkov	271	350	354	358	358	517
Proizv.rastlinskih olj	168	168	277	277	452	704
Proizv.živilskih izd.	356	362	437	534	564	671
Proizvodnja pijač	273	313	361	379	389	520
Proizv.alkoholnih pijač	258	309	355	381	384	540
Proizv.brezalkoholnih pijač	303	322	373	373	399	481
Proizvodnja krmil	277	355	424	466	498	582
Proizv.in pred.tobaka	281	281	281	281	475	950
Izkoriščanje gozdov	339	339	391	391	670	670

## 5. POVPREČNE PRODAJNE CENE INDUSTRIJSKIH IZDELKOV PRI PROIZVAJALCIH 1988

		Povprečna letna cena din		Povprečna letna cena din	
Pridobivanje premoga			Kalcijev karbid	t	1075324
Rjavi premog (oreh)	t	113872	Cinkov oksid	kg	4302
Lignit (kocka)	t	57256	Litopon	kg	2042
Črna metalurgija			Komprimirani kisik	kg	1767
Paličasto jeklo	t	356298	Kompleksno gnojilo NPK	t	232060
Fino paličasto jeklo	t	414022	Predelava kemičnih izdelkov		
Konstruktivna debela pločevina	t	1157649	Sirup proti kašlju	stekl.	1461
Kotlovska debela pločevina	t	1288537	Toaletno milo	kg	3490
Srednja pločevina	t	1281796	Detergent za strojno pranje	kg	1177
Hladno valjani trakovi	t	1810827	Firnež	kg	1554
Tanka svetla žica	kg	1398	Sintetični lak	kg	3092
Pocinkana žica	kg	1638	Brezbarvni nitrolak	kg	3187
Valjana žica	kg	917	Beli sintetični emajl	kg	4664
Vlečeno jeklo okroglo	t	2067089	Disperzijska barva za fasade	kg	6595
Ferokrom suraffine	kg	2872	Proizv.kamna in peska		
Pridob.rud.barv.kovin			Tolčni kamen, 3-6 cm	m <sup>3</sup>	8893
Koncentrat cinka	t	741958	Rečni pesek, 0-4	m <sup>3</sup>	17367
Proizvodnja barvastih kovin			Proizv.gradbenega materiala		
Rafinirani svinec	kg	1616	Apno negašeno	t	88092
Aluminij v bloku, 99,5%	kg	4520	Hidrirano apno	t	99149
Predelava barvastih kovin			Portland cement, PC 350	t	104652
Aluminijaste cevi	kg	15799	Votla opeka	1000 kosov	676283
Aluminijeva pločevina tanka	kg	7051	Strešna opeka	1000 kosov	433350
Aluminijasti trakovi	kg	6768	Salonit valovite plošče	m <sup>3</sup>	4326
Medeninaste palice	kg	6164	Strešna lepenka, 120/125	zvitek	11407
Svinčena pločevina	kg	3123	Proizv.žaganega lesa in plošč		
Cinkova pločevina	kg	5480	Žagan smrekov les	m <sup>3</sup>	294553
Proizvodnja nekov.rudnin			Žagan bukov les	m <sup>3</sup>	410208
Sirova ognjevarna glina	t	17486	Jesenov plemeniti furnir	m <sup>3</sup>	6214213
Surovi kremenčev pesek	t	19863	Vezane bukove plošče	m <sup>3</sup>	1342877
Morska sol za prehrano	kg	625	Troslojna iverica	m	410733
Predelava nekov.rudnin			Proizvodnja konč.les.izd.		
Kozarec za vodo	kos	338	Sedežna garnitura		1385038
Skodelica za kavo	kos	1473	Regal s plemenitim furnirjem	kos	1542402
Normalni korund	kg	1249	Kuhinjska miza	kos	198465
Predelava kovin			Žimnica jogi	kos	242667
Odlitek sive litine	kg	718	Notranja enokrilna vrata	kos	124975
Pločevinasti radiator	kos	20344	Proizv.in pred.papirja		
Kosa kovana	kos	15525	Beljena celuloza iglavcev	t	1992675
Sod iz črne pločevine	kos	44535	Brezlesni ofset papir	kg	2827
Žičniki z vrezano glavo	kg	2019	Brezlesni pisalni papir	kg	950
Elektrovarjene kalibrirane verige	kg	6625	Roto papir	t	1258825
Elektrode za varjenje	kg	2732	Brezlesni premazni kromopapir	kg	4005
Emajliran lonec, 2,5 l	kos	4174	Karton tripleks	kg	2513
Strojgradnja			Matrice	škatla	16547
Mešalec za beton	kos	502487	Proizv.tekstilne preje in tkanin		
Obračalnik za seno	kos	2537400	Bombažna kardirana preja	kg	7271
Proizv.prometnih sredstev			Česana preja 100% sintetika	kg	16190
Tovornjak, 2,5 t	kos	21244899	Platno za zastiranje oken	m	9147
Kamp prikolica	kos	4572073	Tkanina iz česane preje,45%		
Motorno kolo	kos	1162051	volne, 55% sintetike	m	27260
Žensko kolo	kos	186307	Tkanina za srajce	m	2588
Proizv.elektř.strojv.aparatur			Podloga iz umetne svile	m	4180
Enofazni asinhroni motor	kos	148289	Proizv.konč.tekst.izdel.		
Avtomatski telefonski aparat	kos	135345	Moška majica brez rokavov	kos	5019
Enofazni enotarifni števec	kos	78882	Ženski pulover, mešanica	kos	38173
Likalnik z regulatorjem	kos	43275	Moške sintetične nogavice	par	1805
Bojler, 80 l	kos	207861	Moška srajca, 50% bomb., 50% sint.	kos	20820
Hladilnik kompresorski	kos	99509	Moška obleka, 45% volne, 55% sint.	kos	125712
Osnova varovalke	kos	2079	Ženski zimski plašč	kos	210250
Žepna baterija	kos	674	Brisača	kos	4239
Proizvodnja bazičnih kem.izd.					
Solna kislina	t	191492			

## 5. Povprečne prodajne cene industrijskih izdelkov pri proizvajalcih 1988 (nadaljevanje)

		Povprečna letna cena din		Povprečna letna cena din	
Proizvodnja usnja in krzna			Malinov sirup	l	3331
Usnje za podplate	kg	8131	Suho svinjsko stegno	kg	8941
Goveji cepljenec	m <sup>2</sup>	24896	Salama šunkarica	kg	8963
Galanterijsko svinjsko usnje	m <sup>2</sup>	33212	Svinjska mast	kg	1573
Usnje za podlogo	m <sup>2</sup>	25285	Surovo maslo	kg	9112
Kržno nutrije	m	59610	Sir trapist	kg	7561
			Mlečna čokolada	kg	11108
Proizv.obutve in galanterije			Jediino olje	l	1926
Moški nizki čevlji iz gum. podplatom	par	59817	Sardine v olju	škatla	1043
Ženski čevlji z neolit podplatom	par	50937	Proizvodnja pijač		
Otroški visoki čevlji z usnjenim podplatom	par	35125	Alkoholni kis	l	1143
Moška aktovka iz gov.boksa	kos	167152	Pivo	l	519
Kovček iz skaja	kos	26701	Vinjak	l	3053
			Slivovka naravna	l	3097
Predelava kavčuka			Brezalkoholne umetno gazirane pijače, 0,25 l	stekl.	148
Avtomobilski plašči za osebna vozila	kos	48784	Mineralna voda	l	172
Avtomobilski plašči za tovorna vozila	kos	442843	Proizv.in pred.tobaka Cigarete s filtrom ("57")	20 k	308
Avtomobilske zračnice za osebna vozila	kos	9714	Izkoriščanje gozdov		
Plašč za moped	kos	10410	Bukovi hlodi	m <sup>3</sup>	76813
Zračnice za moped	kos	3229	Smrekovi hlodi	m <sup>3</sup>	83645
Proizv.živilskih izd.			Celulozni les iglavcev	m <sup>3</sup>	28735
Testenine z jajci	kg	2109	Jamski les iglavcev	m <sup>3</sup>	89077
			Bukova drva	m <sup>3</sup>	61931

## 6. POVPREČNE ODKUPNE CENE KMETIJSKIH PROIZVODOV 1988

din

		Ø 1988	I	II	III	IV	V	VI
<b>Žita</b>								
Pšenica	kg	386	209	200	206	200	200	280
Rž	kg	443	210	210	210	210	210	320
Oves	kg	400	-	-	-	-	-	-
Koruza v zrnu (suha)	kg	435	266	281	268	304	331	342
<b>Vrtnine</b>								
Krompir	kg	820	286	351	382	491	600	840
Fižol	kg	3015	1891	1677	1629	1640	1651	2004
Čebula	kg	590	793	788	803	840	689	426
Sladko zelje	kg	269	221	309	220	218	280	193
Svež paradižnik	kg	655	-	-	-	-	3667	1156
<b>Industrijske rastline</b>								
Hmelj	kg	15000	-	-	-	-	-	-
<b>Krma</b>								
Travnisko seno	kg	136	76	100	99	110	115	100
<b>Sadje</b>								
Namizna jabolka	kg	995	730	774	899	1324	1826	1656
Češnje	kg	1447	-	-	-	-	1421	1462
Višnje	kg	689	-	-	-	-	-	1780
Sveže slive	kg	679	-	-	-	-	-	898
Namizno grozdje	kg	1036	-	-	-	-	-	-
<b>Živina</b>								
Mlado pitano govedo	kg	3006	1426	1622	1644	1662	1845	2755
Drugo klavno govedo	kg	2157	1030	1187	1228	1218	1298	1932
Teleta	kg	4701	1990	8119	2542	2825	3475	3908
Mesnati prašiči	kg	3260	1778	2003	1852	2087	2266	2664
Mastni in polmastni prašiči	kg	2657	1248	1281	1306	1323	1401	1779
<b>Surove kože</b>								
Goveje in telečje	kg	2664	1260	1280	1498	1696	1937	3343
Svinjske	kg	214	134	145	146	159	144	149
<b>Živalski proizvodi</b>								
Jajca	kos	218	125	121	119	117	117	145
Mleko	l	483	330	365	371	371	376	379
Naravni med	kg	4195	2060	2095	2297	2698	3124	3189
<b>Alkoholne pijače</b>								
Vino II maliganov	l	933	860	850	558	637	1140	1248

Vir podatkov je redna mesečna služba TRG-31.



## 6. Povprečne odkupne cene kmetijskih proizvodov 1988 (nadaljevanje)

		din					
		VII	VIII	IX	X	XI	XII
Žita							
Pšenica	kg	391	388	376	381	396	477
Rž	kg	449	452	450	450	450	542
Oves	kg	-	400	-	-	-	-
Koruza v zrnju (suha)	kg	364	377	609	433	442	561
Vrtnine							
Krompir	kg	691	665	942	963	904	979
Fižol	kg	960	2530	2769	4060	5571	6794
Čebula	kg	420	558	601	728	829	927
Sladko zelje	kg	232	355	318	243	249	608
Svež paradižnik	kg	622	668	585	1009	955	900
Industrijske rastline							
Hmelj	kg	-	-	-	-	15000	-
Krma							
Travniško seno	kg	111	134	182	171	214	260
Sadje							
Namizna jabolka	kg	1299	1003	1046	969	1011	936
Češnje	kg	1379	2364	-	-	-	-
Višnje	kg	682	719	-	-	-	-
Sveže slive	kg	718	916	518	730	-	-
Namizno grozdje	kg	-	-	1373	1159	797	-
Živina							
Mlado pitano govedo	kg	2985	3149	3965	4669	5552	6198
Drugo klavno govedo	kg	2138	2199	2726	3238	3878	4203
Teleta	kg	4588	5101	5796	6561	7198	8137
Mesnati prašiči	kg	2984	2866	3461	4837	6035	7142
Mastni in polmastni prašiči	kg	2156	2091	2813	4128	4766	5235
Surove kože							
Goveje in telečje	kg	4102	3660	3747	3537	4342	3942
Svinjske	kg	152	157	164	145	284	340
Živalski proizvodi							
Jajca	kos	193	223	310	334	448	510
Mleko	l	454	538	598	636	686	743
Naravni med	kg	3745	4189	4913	5245	5848	5900
Alkoholne pijače							
Vino 11 maliganov	l	1463	1739	1771	2000	2033	4005

## 7. INDEKSI PRODAJNIH CEN V TRGOVINI NA DEBELO, 1971-1988

Ø 1987 = 100

	1971	1972	1973	1974	1975	1976	1977	1978
SKUPAJ	1	1	1	1	2	2	2	2
Živilski izdelki	1	1	1	1	2	2	2	2
Tekstilni izdelki	1	1	1	1	1	1	1	2
Usnje in guma	1	1	1	1	2	2	2	2
Kurjava	1	1	1	2	2	2	2	2
Aparati in posoda	1	1	1	1	1	2	2	2
Higienske in čistilne potrebščine	1	1	1	2	2	2	3	3
Zdravila	1	1	1	1	1	1	1	1
Šolske potrebščine	0	0	1	1	1	1	1	1
Prometna sredstva	1	1	1	1	2	2	2	2
Tekoča goriva in maziva	0	1	1	1	1	1	2	2
Gradbeni material	1	1	1	1	2	2	2	2
Kmetijsko orodje	1	1	1	1	2	2	2	2
Kemijska sredstva za kmetijstvo	1	1	1	1	2	2	2	2

## 7. Indeksi prodajnih cen v trgovini na debelo, 1971-1988 (nadaljevanje)

Ø 1987 = 100

	1979	1980	1981	1982	1983	1984	1985	1986	1988
SKUPAJ	2	3	5	6	9	14	26	49	325
Živilski izdelki	3	3	5	6	8	12	23	49	305
Tekstilni izdelki	2	2	3	5	8	13	21	40	293
Usnje in guma	2	3	4	6	8	17	31	57	371
Kurjava	3	5	8	10	15	24	44	59	297
Aparati in posoda	2	3	5	6	7	12	24	41	359
Higienske in čistilne potrebščine	3	4	6	7	9	15	29	55	324
Zdravila	2	2	3	4	5	7	17	26	469
Šolske in pisarniške potrebščine	2	2	4	6	11	19	34	58	426
Prometna sredstva	3	3	5	6	8	13	22	47	319
Tekoča goriva in maziva	2	4	6	8	11	17	29	40	314
Gradbeni material	2	3	5	7	11	17	31	55	311
Kmetijsko orodje	2	3	4	4	7	12	24	49	246
Kemijska sredstva za kmetijstvo	2	3	4	6	9	17	44	64	338

## 8. INDEKSI PRODAJNIH CEN V TRGOVINI NA DEBELO 1988

Ø 1987 = 100

	Ø 1988	I	II	III	IV	V	VI
SKUPAJ	325	163	175	196	205	218	267
TEKSTILNI IZDELKI	293	156	170	187	200	216	252
Volnena tkanina za moške obleke in ženske kostime iz česane preje	309	153	188	201	259	289	289
Volnena tkanina za moške obleke iz mikane preje	272	170	170	170	198	198	198
Volnene tkanine za ženske zimske plašče	273	153	203	203	203	203	203
Volnena tkanina za ženske obleke	291	177	177	215	215	270	270
Posteljno platno, beljeno, širina 140/150 cm	284	148	167	167	188	210	210
Gradel za žimnice, širina 120 cm	256	160	160	160	199	199	199
Poplin za moške srajce	235	126	144	144	165	165	189
Tiskanina za ženske obleke (cic)	193	120	122	143	168	184	184
Podloga iz umetne svile	244	166	166	166	173	173	173
Moške kratke spodnje hlače	217	106	106	106	106	212	212
Moška majica brez rokavov	256	129	129	129	129	179	268
Moška srajca	232	146	146	182	196	218	218
Moške nogavice iz merceriziranega sukanca	304	158	176	176	232	232	235
Otroške sintetične dokolenke	389	205	216	216	247	247	276
Kombineža iz sintetike	301	208	208	270	270	283	290
Sukanec	290	170	170	185	185	106	211
GRADBENI MATERIAL	311	158	164	186	197	207	230
Cement	319	189	193	198	198	211	257
Strešna opeka	375	177	177	181	222	225	225
Apno	271	151	151	171	171	184	187
Okensko steklo	469	315	315	315	315	315	486
Žičniki	394	156	210	231	231	240	245
Betonsko železo	277	141	141	191	203	206	229
Zidna opeka	250	131	135	157	190	190	190
KMETIJSKO ORODJE	246	132	147	155	157	215	217
Vinogradniška škropilnica	225	122	122	129	129	213	215
Kovana kosa	319	142	169	180	221	242	254
Motika	302	136	170	221	221	245	245
Vile	279	158	186	195	195	230	230
Sekira	231	136	163	163	163	182	182

## 8. Indeksi prodajnih cen v trgovini na debelo 1988 (nadaljevanje)

Ø 1987 = 100

	VII	VIII	IX	X	XI	XII
SKUPAJ	294	355	418	466	531	607
TEKSTILNI IZDELKI	275	306	356	398	445	552
Volnena tkanina za moške obleke in ženske kostime iz česane preje	259	332	387	452	452	452
Volnena tkanina za moške obleke iz mikane preje	198	298	339	403	463	463
Volnene tkanine za ženske zimske plašče	203	285	346	424	424	424
Volnena tkanina za ženske obleke	170	315	360	402	402	416
Posteljno platno, beljeno, širina 140/150 cm	260	260	305	458	458	575
Gradel za žimnice, širina 120 cm	199	286	317	364	412	412
Poplin za moške srajce	210	210	231	306	402	533
Tiskanina za ženske obleke (cic)	184	217	217	217	239	319
Podloga iz umetne svile	173	268	284	292	445	445
Moške kratke spodnje hlače	212	265	265	307	352	352
Moška majica brez rokavov	268	271	359	365	365	478
Moška srajca	218	237	245	245	313	416
Moške nogavice iz merceriziranega sukanca	235	350	388	442	466	561
Otroške sintetične dokolenke	338	338	406	661	682	835
Kombineža iz sintetike	290	290	363	363	363	409
Sukanec	281	281	355	458	458	514
GRADBENI MATERIAL	259	339	424	459	524	586
Cement	286	325	393	477	518	582
Strešna opeka	292	294	616	644	724	724
Apno	233	287	344	413	429	527
Okensko steklo	486	486	550	682	682	682
Žičniki	337	385	555	590	699	848
Betonsko železo	245	346	370	366	431	458
Zidna opeka	235	235	316	395	399	425
KMETIJSKO ORODJE	237	269	327	337	371	391
Vinogradniška škropilnica	215	244	316	327	331	331
Kovana kosa	308	352	416	427	524	587
Motika	261	383	383	424	462	471
Vile	307	307	346	347	422	422
Sekira	200	226	280	280	350	442

## 8. Indeksi prodajnih cen v trgovini na debelo 1988 (nadaljevanje)

Ø 1987 = 100

	Ø 1988	I	II	III	IV	V	VI
<b>KEMIJSKA SREDSTVA ZA KMETIJSTVO</b>	338	153	153	229	286	287	296
Kompleksno gnojilo	373	184	184	186	354	354	354
Kalcijev amonijev nitrat	309	157	157	224	224	224	247
Modra galica	321	126	126	261	261	263	274
<b>APARATI IN POSODA</b>	358	177	190	237	252	265	314
Kombiniran štedilnik	398	...	212	230	267	286	377
Sesalec za prah	365	148	148	243	255	255	386
Hladilnik	365	187	240	240	273	273	317
Televizijski sprejemnik	313	163	163	212	214	263	269
Likalnik	341	191	191	194	194	195	198
Emajliran lonec	387	165	165	231	244	291	301
Krožnik iz porcelana	341	137	157	215	311	311	322
<b>HIGIENSKE IN ČISTILNE POTREBŠČINE</b>	324	186	195	202	206	210	289
Toaletno milo	415	177	177	177	183	238	396
Zobna pasta	350	195	209	209	209	209	389
Krema za obraz	216	151	151	151	151	151	151
Pralni prašek za strojno pranje	400	240	262	296	305	309	311
<b>ŠOLSKE POTREBŠČINE</b>	426	195	198	198	213	214	249
Pisalni papir	434	200	200	200	216	216	249
Svinčnik	305	157	157	182	182	182	182
Zvezek	337	121	188	188	188	188	188
<b>ŽIVILA</b>	321	163	169	177	188	194	247
Pšenična moka	304	171	172	172	172	172	215
Testenine z jajci	258	145	153	153	153	153	194
Mešana marmelada	353	157	175	182	198	214	230
Salama šunkarca	327	166	176	182	206	206	282
Sardine v olju	388	142	142	175	175	184	277
Sir trapist	293	183	183	184	184	204	288
Jedilno olje	288	160	170	171	171	171	174
Sladkor	372	167	172	172	172	172	184
Mlečna čokolada	307	146	146	161	161	201	277

## 8. Indeksi prodajnih cen v trgovini na debelo 1988 (nadaljevanje)

Ø 1987 = 100

	VII	VIII	IX	X	XI	XII
<b>KEMIJSKA SREDSTVA ZA KMETIJSTVO</b>	325	337	403	435	499	647
Kompleksno gnojilo	354	354	511	511	511	619
Kalcijev amonijev nitrat	263	263	297	423	591	643
Modra galica	329	356	368	368	441	677
<b>APARATI IN POSODA</b>	335	373	450	497	571	632
Kombinirani štedilnik	428	428	514	514	559	570
Sesalec za prah	393	393	467	471	567	658
Hladilnik	317	419	437	463	539	670
Televizijski sprejemnik	269	328	351	438	543	543
Likalnik	331	497	502	509	509	575
Emajliran lonec	348	392	605	605	646	646
Krožnik iz porcelana	322	322	349	523	562	562
<b>HIGIENSKE IN ČISTILNE POTREBŠČINE</b>	326	348	430	443	501	552
Toaletno milo	420	409	570	591	785	855
Zobna pasta	398	398	488	488	513	514
Krema za obraz	215	215	265	265	323	405
Pralni prašek za strojno pranje	350	415	484	532	610	691
<b>ŠOLSKE POTREBŠČINE</b>	347	515	516	777	788	903
Pisalni papir	343	527	527	805	805	922
Svinčnik	320	361	361	426	576	576
Zvezek	424	424	443	447	502	744
<b>ŽIVILA</b>	276	329	390	498	541	674
Pšenična moka	236	393	430	460	491	560
Testenine z jajci	216	312	379	383	398	451
Mešana marmelada	250	334	455	624	706	706
Salama šunkarica	289	300	355	522	583	655
Sardine v olju	337	345	544	756	756	821
Sir trapist	287	326	351	394	435	499
Jedilno olje	174	281	284	492	492	701
Sladkor	303	303	422	660	671	1069
Mlečna čokolada	302	302	436	439	508	610

## 9. POVPREČNE LETNE PRODAJNE CENE INDUSTRIJSKIH IZDELKOV V TRGOVINI NA DEBELO V NEKATERIH KRAJIH 1988

	Povprečna letna cena din		Povprečna letna cena din
Volnena tkanina iz česane preje		Moška srajca s cca 33% bombaža in 67% sintetiike	
Ljubljana	34076	Ljubljana	26184
Maribor	32067	Maribor	27332
Tkanina za moške obleke in žen- ske kostime iz česane preje (oko- (li 45% volne in 55% sintetiike)		Moške nogavice iz sintetiike	
Ljubljana	24781	Ljubljana	2388
Maribor	20778	Maribor	2558
Volnena tkanina za ženske zimske plašče		Otroške sintetične dokolenke	
Ljubljana	42003	Ljubljana	2405
Maribor	33976	Maribor	2852
Tkanina za ženske obleke, 100% sintetiika		Posteljina za eno osebo	
Ljubljana	11975	Ljubljana	54743
Maribor	12292	Maribor	50560
Volnena tkanina za ženske obleke		Kombineža iz sintetiike	
Ljubljana	27220	Ljubljana	17616
Maribor	21336	Maribor	11816
Posteljno platno, širina 140-150 cm		Brisača (frotirka)	
Ljubljana	5071	Ljubljana	6311
Maribor	4627	Maribor	5933
Posteljni damast, širina približno 140 cm		Sukanec, vreteno 200 m	
Ljubljana	8505	Ljubljana	386
Maribor	6663	Maribor	331
Gradel za žimnice (žakar)		Usnje za podplate	
Ljubljana	5396	Ljubljana	15234
Maribor	4841	Maribor	20410
Poplin za ženske bluže		Telečji boks	
Ljubljana	3613	Ljubljana	890
Maribor	3918	Maribor	887
Tiskanina		Plašč za kolo, 28 x 1,5	
Ljubljana	3293	Ljubljana	13232
Maribor	3575	Maribor	12501
Tkanina iz umetne svile za ženske obleke		Zračnice za kolo, 28 x 1,5	
Ljubljana	4882	Ljubljana	3998
Maribor	3701	Maribor	3853
Podloga iz umetne svile		Avtomobilski plašč	
Ljubljana	4566	Ljubljana	67089
Maribor	4930	Maribor	65517
Moška majica brez rokavov		Moško kolo	
Ljubljana	6218	Ljubljana	245579
Maribor	5016	Maribor	178096
Moške kratke spodnje hlače		Globok porcelanast krožnik	
Ljubljana	5936	Ljubljana	2114
Maribor	5369	Maribor	2221
Kozarec za vodo, 2 dcl		Emajliran lonec, 2,5 l	
Ljubljana	578	Ljubljana	8032
Maribor	536	Maribor	5643
Emajlirani štedilnik		Novo mesto	5911
Ljubljana	263157	Vinogradniška škropilnica	
Maribor	267594	Ljubljana	89850
Novo mesto	205452	Maribor	91947
Električni štedilnik z avtomatom		Portland cement, PC 350	
Ljubljana	673734	Ljubljana	131
Maribor	675579	Maribor	136
Novo mesto	641769	Strešna opeka	
		Ljubljana	741
		Maribor	812

9. Povprečne letne prodajne cene industrijskih izdelkov v trgovini na debelo v nekaterih krajih 1988  
(nadaljevanje)

		Povprečna letna cena din			Povprečna letna cena din
Likalnik z regulatorjem	kos		Zidna opeka	kos	
Ljubljana		33495	Ljubljana		246
Maribor		34118	Maribor		220
Novo mesto		27914			
Televizor, ekran 66	kos		Apno	kg	
Ljubljana		1919874	Ljubljana		122
Maribor		1771799	Maribor		121
Novo mesto		1479056			
Žarnica, 60 W	kos		Deske-colarice	m <sup>3</sup>	
Ljubljana		644	Ljubljana		249072
Maribor		592	Maribor		286634
Stikalo	kos		Bukov parket	m <sup>2</sup>	
Ljubljana		1679	Ljubljana		10003
Maribor		1907			
Krema za čevlje	škatla		Strešna lepenka	zvitek	
Ljubljana		531	Ljubljana		11057
Maribor		582	Maribor		16029
Novo mesto		379			
Lesonit	m <sup>2</sup>		Navadni žičniki	kg	
Ljubljana		3575	Ljubljana		3815
Maribor		3726	Maribor		2219
Novo mesto		2750	Novo mesto		2110
Sintetična bela barva	kg		Betonsko železo, Ø 6-8 mm	kg	
Koper		7019	Ljubljana		893
Ljubljana		6221	Maribor		784
Maribor		6205	Novo mesto		908
Kovana kosa	kos		Okensko steklo, 3 mm	m <sup>2</sup>	
Ljubljana		13955	Maribor		9797
Maribor		14691			
Novo mesto		10718	Modra galica	kg	
Sekira	kos		Ljubljana		2037
Ljubljana		8710	Maribor		1863
Maribor		6805			
Novo mesto		8417	Superfosfat	kg	
Kovana motika	kos		Ljubljana		226
Ljubljana		9919			
Maribor		8935	Kompleksno gnojilo	kg	
Novo mesto		4018	Maribor		367
Vile	kos		Toaletno milo, 70-80 gr	kg	
Ljubljana		9229	Ljubljana		6567
Maribor		4904	Maribor		6167
Novo mesto		2177	Novo mesto		6817
Plivadon (10 tablet po 0,5 g)			Zobna pasta	kos	
Ljubljana		882	Ljubljana		980
Maribor		867	Maribor		1284
Acetisal (20 tablet po 0,5 g)			Novo mesto		998
Ljubljana		1126	Salama šunkarica	kg	
Maribor		299	Koper		12754
Sirup proti kašlju	stekl.		Ljubljana		10373
Ljubljana		1572	Maribor		9979
Maribor		1599	Sardine v olju, 120-127 gr.	kg	
Pisalni papir, brezlesni	zavoj		Koper		9700
Ljubljana		17111	Ljubljana		10950
Maribor		14575	Maribor		12466
Navadni svinčnik, črn	kos		Novo mesto		9726
Ljubljana		306	Trdi sir, trapist	kg	
Maribor		302	Koper		3471
Šolski zvezek	kos		Ljubljana		4248
Ljubljana		596	Maribor		2894
Maribor		681	Konzervirani paradižnik	kg	
Črnilo v steklenički	kos		Koper		8010
Ljubljana		1271	Ljubljana		9339
Maribor		1261	Maribor		9014
			Novo mesto		9253



9. Povprečne letne prodajne cene industrijskih izdelkov v trgovini na debelo v nekaterih krajih 1988  
(nadaljevanje)

		Povprečna letna cena din			Povprečna letna cena din
Pšenična moka	kg		Jedilna čokolada	kg	
Koper		1229	Koper		9851
Ljubljana		1205	Ljubljana		11308
Maribor		1198	Maribor		10451
Novo mesto		1179	Novo mesto		8252
Testenine iz bele moke z jajci	kg		Nesladkan kakav	kg	
Koper		2323	Koper		7505
Ljubljana		2373	Ljubljana		8540
Maribor		2188	Maribor		8189
Novo mesto		2384	Novo mesto		5536
Sladkor kristal	kg		Žganje	l	
Koper		1470	Koper		3456
Ljubljana		1540	Ljubljana		3934
Maribor		1633	Maribor		3670
Novo mesto		1680	Novo mesto		3588
Jedilno olje	kg		Pražena kava (v zrnu)	kg	
Koper		2308	Koper		16292
Ljubljana		2359	Ljubljana		15253
Maribor		2288	Maribor		16847
Novo mesto		2287	Novo mesto		15851
Svinjska mast	kg		Vinski kis	l	
Koper		2495	Koper		1424
Ljubljana		2071	Ljubljana		1450
Maribor		2512	Maribor		1367
Novo mesto		2235	Novo mesto		1494
Kuhinjska sol	kg				
Koper		717			
Ljubljana		735			
Maribor		684			
Novo mesto		686			

## 10. INDEKSI CEN NA DROBNO, 1978-1988

Ø 1987 = 100

	1978	1979	1980	1981	1982	1983	1984	1985	1986	1988
SKUPAJ	2	2	3	5	6	8	13	23	43	302
Blago	2	2	3	4	6	8	13	23	44	302
Industrijski izdelki	2	2	3	5	6	8	13	23	44	302
Industrijski neživilski izdelki	2	3	3	5	6	8	13	23	44	300
Industrijski živilski izdelki	2	2	3	4	5	8	12	22	45	314
Pijače	2	3	3	5	6	7	11	23	48	173
Kmetijski pridelki	2	2	3	4	6	8	12	21	40	294
Storitve	2	3	4	5	6	7	10	19	40	306
Živila	2	2	3	4	6	8	13	23	44	312
Izdelki iz žit	2	2	3	4	6	7	10	19	38	277
Vrtnine	1	1	2	3	4	6	9	17	31	289
stalne	1	2	2	3	5	6	10	18	31	291
sezonske	0	0	0	1	1	2	4	10	24	281
Predelane in konzervirane vrtnine	2	3	3	5	6	9	14	24	52	319
Sadje	1	2	3	3	5	8	14	25	47	285
stalno	1	2	3	4	5	8	14	24	47	289
sezonsko	1	1	2	3	5	7	12	22	43	260
Predelano in konzervirano sadje	3	3	4	6	7	9	13	24	47	339
Sveže meso	2	3	3	5	6	10	13	23	42	316
Predelano in konzervirano meso	2	2	3	4	5	8	12	22	47	329
Sveže ribe	2	3	4	6	8	12	16	22	44	305
Predelane in konzervirane ribe	3	3	4	6	7	8	13	25	51	414
Jajca	1	3	4	6	7	9	16	25	46	321
Mleko in mlečni izdelki	2	2	3	5	6	9	13	23	47	298
Maščobe	2	3	3	5	8	10	16	28	55	289
Drugi industrijski živilski izdelki	2	3	3	5	6	9	14	27	53	341
Tobačni izdelki	4		6	8	9	13	19	33	56	307
Tekstilni izdelki	2	5	2	3	5	7	11	19	38	280
Volnene tkanine	2	2	2	4	6	8	12	20	38	262
Bombažne tkanine	2	2	2	4	6	10	18	28	46	251
Svilene tkanine	2	2	3	5	5	6	9	18	36	246
Gotovi tekstilni izdelki	2	2	3	4	5	7	11	19	38	285
Obutev	2	2	3	4	5	8	14	23	44	268
Usnjena galanterija	1	2	2	3	3	4	8	16	34	249
Kurjava	1	2	3	5	6	8	14	25	44	272
Električna energija za gospodinjstvo	2	3	4	5	6	7	11	19	39	273
Pohištvo	2	2	3	4	5	6	11	20	41	341
Električni aparati za gospodinjstvo	2	3	3	4	6	7	10	25	46	320
Drugi predmeti za gospodinjstvo	2	3	3	5	6	8	14	25	47	334
Kmetijsko orodje	2	2	3	3	5	8	14	21	45	242
Tekoča goriva in maziva	2	3	4	7	8	13	20	31	44	277
Gradbeni material	2	3	3	6	7	10	15	29	50	317
Kemična sredstva za kmetijstvo	2	2	3	4	5	7	14	35	60	313
Prometna sredstva	2	2	3	4	5	6	11	19	45	296
Sredstva za izobraževanje, kulturo in razvedrilo	2	2	2	4	5	8	12	21	43	334
Higienske potrebščine	3	3	4	5	6	9	14	26	47	353
Stanarina	3	4	4	5	6	8	10	19	35	287
Obrtne storitve	2	2	3	4	5	6	8	20	38	285
Kulturne storitve	2	3	4	5	6	7	9	14	35	300
Komunalne storitve	3	3	4	5	6	8	11	22	44	288

## 11. INDEKSI CEN NA DROBNO 1988

Ø 1987 = 100

	Ø 1988	I	II	III	IV	V	VI
SKUPAJ	302	165	174	186	195	205	250
Blago	302	165	174	184	195	204	249
Industrijski izdelki	302	165	174	184	193	201	248
Industrijski neživilski izdelki	300	166	177	189	200	209	246
Industrijski živilski izdelki	314	163	168	173	178	183	247
Pijače	173	159	159	161	166	166	257
Kmetijski pridelki	294	168	172	182	270	298	292
Storitve	306	164	175	194	197	213	258
Živila	312	164	166	174	187	195	261
Izdelki iz žit	277	159	161	161	161	162	203
Vrtnine	289	177	181	194	380	399	337
stalne	291	156	161	174	201	328	292
sezonske	281	235	235	249	865	593	457
Predelane in konzervirane vrtnine	319	167	167	170	188	197	210
Sadje	285	159	167	176	206	263	279
stalno	289	168	177	188	223	284	295
sezonsko	260	115	115	115	115	150	197
Predelano in konzervirano sadje	339	160	167	166	189	193	260
Sveže meso	316	161	161	162	162	164	288
Predelano in konzervirano meso	329	166	171	174	188	197	273
Sveže ribe	305	156	160	183	199	214	280
Predelane in konzervirane ribe	414	147	156	162	168	192	262
Jajca	321	165	163	165	161	156	214
Mleko in mlečni izdelki	298	182	192	214	222	227	267
Maščobe	289	166	168	170	172	172	181
Drugi industrijski živilski izdelki	341	157	174	201	188	200	246
Tobačni izdelki	307	145	145	179	179	179	179
Tekstilni izdelki	280	156	175	192	209	218	230
Volnene tkanine	262	156	173	192	230	231	230
Bombažne tkanine	251	146	149	169	184	195	205
Svilene tkanine	246	170	171	171	179	180	172
Gotovi tekstilni izdelki	285	156	176	194	209	220	234
Obutev	268	148	146	152	216	225	228
Usnjena galanterija	249	167	168	185	191	194	198
Kurjava	272	179	183	189	191	191	253
Električna energija za gospodinjstvo	273	216	216	216	144	144	189
Pohištvo	341	150	174	183	214	227	276
Električni aparati za gospodinjstvo	320	165	177	196	224	246	278
Drugi predmeti za gospodinjstvo	334	186	199	210	220	225	276
Kmetijsko orodje	242	132	140	156	163	210	233
Tekoča goriva in maziva	277	174	174	184	184	184	250
Gradbeni material	317	166	174	181	197	205	240
Kemična sredstva za kmetijstvo	313	127	138	200	213	220	250
Prometna sredstva	296	166	177	192	197	216	264
Šolske potrebščine	334	162	172	186	185	200	257
Higienske potrebščine	353	190	200	205	221	238	265
Stanarina	287	173	173	215	220	236	300
Obrtne storitve	285	153	151	176	185	290	272
Kulturne storitve	300	162	205	225	232	240	240
Komunalne storitve	288	183	218	235	234	240	290

## 11. Indeksi cen na drobno 1988 (nadaljevanje)

Ø 1987 = 100

	VII	VIII	IX	X	XI	XII
SKUPAJ	280	315	365	434	501	557
Blago	278	315	360	433	502	561
Industrijski izdelki	278	317	361	434	504	562
Industrijski neživilski izdelki	275	316	360	426	496	537
Industrijski živilski izdelki	291	325	376	472	549	638
Pijače	266	288	327	358	393	473
Kmetijski pridelki	262	272	326	377	428	481
Storitve	293	314	388	442	494	538
Živila	288	320	370	462	537	622
Izdelki iz žit	213	299	386	426	481	516
Vrtnine	252	263	311	330	361	437
stalne	229	263	332	328	352	413
sezonske	316	262	252	334	384	503
Predelane in konzervirane vrtnine	237	301	373	496	626	701
Sadje	268	267	301	341	398	411
stalno	268	267	299	322	389	405
sezonsko	266	267	313	446	446	446
Predelano in konzervirano sadje	330	359	451	520	587	674
Sveže meso	333	338	367	470	554	629
Predelano in konzervirano meso	298	321	389	492	607	677
Sveže ribe	310	310	358	451	486	555
Predelane in konzervirane ribe	397	423	551	826	839	841
Jajca	257	292	403	542	633	703
Mleko in mlečni izdelki	287	332	340	359	433	519
Maščobe	194	280	303	457	508	694
Drugi industrijski živilski izdelki	307	344	389	549	573	783
Tobačni izdelki	277	277	277	465	465	924
Tekstilni izdelki	247	261	314	408	460	494
Volnene tkanine	239	242	276	451	409	418
Bombažne tkanine	221	263	271	347	414	455
Svilene tkanine	199	276	290	355	390	399
Gotovi tekstilni izdelki	252	262	322	420	470	507
Obutev	228	231	279	423	456	480
Usnjena galanterija	205	241	255	375	397	415
Kurjava	257	277	344	359	382	467
Električna energija za gospodinjstvo	189	266	266	398	516	516
Pohišstvo	307	345	445	504	609	655
Električni aparati za gospodinjstvo	297	328	377	441	533	582
Drugi predmeti za gospodinjstvo	318	339	389	472	552	617
Kmetijsko orodje	237	255	280	337	368	389
Tekoča goriva in maziva	250	348	350	352	436	438
Gradbeni material	290	315	406	466	561	602
Kemična sredstva za kmetijstvo	299	378	395	427	453	661
Prometna sredstva	309	325	338	424	440	521
Šolske potrebščine	341	404	441	490	562	607
Higienske potrebščine	318	393	455	526	594	641
Stanarina	300	300	300	306	458	458
Obrtne storitve	297	309	357	395	440	495
Kulturne storitve	304	319	356	371	456	484
Komunalne storitve	271	281	315	366	397	426

## 12. INDEKSI CEN NA DROBNO V ŠTIRIH MESTIH SR SLOVENIJE 1988

Ø 1987 = 100

	SR Slovenija	Koper	Ljubljana	Maribor	Novo mesto
SKUPAJ	302	300	304	299	299
Blago	302	301	304	300	298
Industrijski izdelki	302	300	305	300	297
Industrijski neživilski izdelki	300	298	303	296	294
Industrijski živilski izdelki	314	308	317	315	313
Pijače	173	287	262	274	264
Kmetijski pridelki	294	316	282	288	300
Storitve	306	297	304	293	298
Živila	312	309	313	307	311
Izdelki iz žit	277	283	285	265	295
Vrtnine	289	338	286	300	290
Predelane in konzervirane vrtnine	319	337	313	312	340
Sadje	285	281	259	255	291
Predelano in konzervirano sadje	339	337	349	335	347
Sveže meso	316	307	327	306	309
Predelano in konzervirano meso	329	315	318	353	314
Sveže ribe	305	321	297	290	278
Predelane in konzervirane ribe	414	363	406	631	480
Jajca	321	333	321	315	325
Mleko in mlečni izdelki	298	302	294	296	300
Maščobe	289	286	296	284	285
Drugi industrijski živilski izdelki	341	331	348	333	336
Tobačni izdelki	307	307	307	307	307
Tekstilni izdelki	280	283	280	283	271
Volnene tkanine	262	277	265	252	260
Bombažne tkanine	251	254	252	250	246
Svilene tkanine	246	320	225	268	244
Konfekcija obleke	290	298	289	298	265
Obutev	268	286	286	244	288
Usnjena galanterija	249	196	257	235	259
Kurjava	272	293	271	265	274
Električna energija za gospodinjstvo	273	273	273	273	273
Pohištvo	341	300	363	302	311
Električni aparati za gospodinjstvo	320	329	323	320	326
Drugi predmeti za gospodinjstvo	334	324	336	336	298
Kmetijsko orodje	242	242	230	256	224
Tekoča goriva in maziva	277	278	278	277	278
Gradbeni material	317	327	321	316	281
Kemična sredstva za kmetijstvo	313	299	387	326	284
Prometna sredstva	296	287	300	294	291
Šolske potrebščine	334	311	324	338	357
Higienske potrebščine	353	362	347	375	352
Stanarina	287	301	293	291	304
Obrtne storitve	285	258	290	281	292
Kulturne storitve	300	281	297	309	287
Komunalne storitve	288	292	296	272	279

## 13. POVPREČNE LETNE CENE NA DROBNO V ŠTIRIH MESTIH SR SLOVENIJE 1988

din

		SR Slovenija	Koper	Ljubljana	Maribor	Novo mesto
Jedilni krompir <sup>1)</sup>	kg	1580	1580	1636	1502	1456
Fižol v zrnu <sup>1)</sup>	kg	4800	4829	4785	5040	4466
Stara čebula <sup>1)</sup>	kg	1443	1283	1470	1440	1370
Jedilno korenje <sup>1)</sup>	kg	1816	1810	1832	1785	1518
Sladko zelje	kg	1166	1037	1302	799	1037
Kislo zelje (naribano ali v glavah)	kg	1483	1343	1559	1392	1376
Svež paradižnik	kg	2001	1808	1008	1986	1975
Sveža paprika	kg	1967	2119	1958	1961	1822
Fižol v stročju <sup>1)</sup>	kg	3273	3431	3247	3291	2702
Grah v stročju <sup>1)</sup>	kg	2614	2555	2561	2153	2208
Špinača <sup>1)</sup>	kg	2869	2355	2718	4245	1403
Cvetača <sup>1)</sup>	kg	2950	2479	3018	2682	2919
Zelena solata <sup>1)</sup>	kg	2099	2102	2129	1889	1857
Rdeča pesa <sup>1)</sup>	kg	1458	1368	1472	1499	1208
Češnje	kg	3303	3012	3309	3492	3831
Maline <sup>1)</sup>	kg	4506	-	-	4506	-
Marelice <sup>1)</sup>	kg	2767	3433	2723	3071	2867
Breskve <sup>1)</sup>	kg	2662	2141	2647	2650	2708
Namizne slive <sup>1)</sup>	kg	1755	1740	1761	1646	1591
Namizna jabolka <sup>1)</sup>	kg	2064	2003	2139	1849	2028
Namizno grozdje <sup>1)</sup>	kg	2472	2408	2515	2492	2536
Namizne hruške <sup>1)</sup>	kg	2175	1944	2241	1843	2111
Orehova jedrca	kg	19715	23123	19710	18232	20547
Lubenice	kg	996	1082	1027	888	1149
Vrtne jagode <sup>1)</sup>	kg	4425	5179	4502	4293	4104
Limone	kg	3713	3391	3701	3613	3821
Pomaranče	kg	3111	2833	3070	3256	3009
Kokošja jajca	kos	305	326	305	299	305
Kravje mleko	l	675	711	673	670	670
Domači sirček, skuta	kg	5887	5214	6160	5414	6260
Jogurt	l	1869	1915	1891	1730	1915
Zaklan piščanec	kg	5406	5080	5683	5069	4837
Sveža sardela	kg	2680	2767	2767	2521	2683
Svež krap	kg	3851	-	4000	4071	2600
Govedina s kostmi	kg	5179	5362	5335	5367	3646
Govedina brez kosti	kg	8676	8688	9026	8541	7758
Mlada govedina s kostmi	kg	7555	8260	8053	5836	6541
Mlada govedina brez kosti	kg	11848	12482	11793	10934	11754
Teletina s kostmi	kg	10964	12106	11014	10096	9046
Teletina brez kosti	kg	15869	16843	15818	14819	13500
Svinina s kostmi	kg	7668	9075	7611	7620	7266
Svinina brez kosti	kg	10913	11377	11384	10077	10665
Kruh iz pšenične moke (tip 850)	kg	351	351	351	351	351
Kruh iz pšenične moke (tip 500)	kg	1880	1738	1998	1790	1712
Pšenična moka (tip 500)	kg	1313	1341	1319	1326	1244
Testenine iz bele moke z jajci	kg	2820	2772	2840	2816	2758
Keksi "Pettit beurre"	kg	5526	5409	5588	5679	4852
Napolitanke, polnjene s čokolado	kg	6322	5535	6686	5556	5080
Suhe slive	kg	3232	2912	3348	2876	3785
Suhe smokve	kg	7428	8313	9511	6321	6967
Mešana marmelada	kg	3292	3311	3464	3156	3233
Džem (breskov, šipkov idr.)	kg	4007	3601	4365	3856	2983
Paradižnikova mezga (tuba 100)	kg	10041	9428	10156	9804	9937
Stročji fižol, konzerva	kg	2372	1613	2472	2349	2296
Grah konzerva	kg	2849	2043	3305	2213	2279
Sir trapist	kg	10642	10895	10651	10280	10545
Topljeni sir (6 kosov v škatli)	kg	8352	8173	8588	8273	8095
Surovo maslo, industr.proizvod	kg	11072	11312	10898	11233	11606
Vitaminizirana margarina	kg	3837	4140	3905	3677	4034
Sladkor kristal	kg	1714	1708	1715	1716	1712
Naravni med	kg	6898	6605	7399	6718	6058
Jedilna čokolada	kg	13638	12323	14119	13820	11648
Mlečna čokolada	kg	13847	13677	13994	13587	13818
Nesladkan kakav	kg	8453	8812	8998	7760	9146
Bomboni kiki, bronhi in slično	kg	7030	7171	7405	6349	7114
Pražena kava	kg	28846	29402	29047	28376	28211
Kuhinjska sol	kg	848	848	896	792	856

1) Ponderirane povprečne cene.

## 13. Povprečne letne cene na drobno v štirih mestih SR Slovenije 1988 (nadaljevanje)

din

		SR Slovenija	Koper	Ljubljana	Maribor	Novo mesto
Alkoholni kis	l	1686	1643	1737	1620	1665
Mleta paprika, zavitek 100 g	kg	12748	10326	14009	12584	11874
Uvožen čaj	kg	40731	39660	42823	39778	37089
Oluščen riž	kg	2682	2669	2790	2452	2658
Svinjska mast, domača	kg	2625	2770	2707	2659	2257
Jedilno olje, rafinirano	l	2489	2446	2525	2446	2449
Kokošja juha, vrečka	kos	1016	858	1130	784	828
Suhi svinjski vrat brez kosti	kg	14933	15152	14622	16260	14245
Suha svinjska rebra	kg	8945	10059	8609	9889	9023
Suha svinjska slanina, mesnata	kg	11902	14160	13591	8458	7256
Salama šunkarica	kg	12387	12883	12534	12035	12591
Kranjske klobase	kg	10248	11004	9151	11903	9616
Hrenovke	kg	10053	11053	9051	11608	8911
Šunka brez masti in kože	kg	12387	12883	12534	12035	12591
Goveji golaž konzerva	kg	8327	7913	8468	8506	6674
Mesni zajtrk, konzerva	kg	8308	8036	8486	8241	7071
Sardine v olju, konzerva	kg	12965	10021	12419	23150	14932
Slatina, mineralna voda	l	671	670	672	671	673
Cigarete Drina (20 kosov)	škatla	803	803	803	803	803
Cigarete Morava (20 kosov)	škatla	523	523	523	523	523
Cigarete Zeta (20 kosov)	škatla	425	425	425	425	425
Vino	l	2254	2163	1950	2950	1620
Žganje 40 %	l	7468	8997	7219	8749	7791
Svetlo pivo, 1/2 l stekl.	l	1943	1950	1945	1933	1947
Vinjak 40 %	l	6735	6637	6665	6953	6744
Malinovec, koncentrat	l	4629	4663	4902	4262	4068
Naravni sadni sok	l	3071	2811	2985	3335	2669
Tkanina za moške obleke iz česane preje	m	41526	44313	43595	41611	38053
Tkanina za ženske plašče	m	46349	53815	43889	45584	49628
Tkanina za ženske obleke iz česane preje	m	26682	23939	30700	23693	21991
Posteljno platno, beljeno, širina 140-150 m	m	6186	4938	6487	5579	5439
Posteljni damast, 148 cm	m	10909	9357	11549	9614	8422
Gradelj za žimnice, žakar	m	7235	7398	7518	6415	5924
Poplin za ženske bluze	m	4662	4768	4608	4947	4544
Tkanina (čic) večbarvna	m	4258	3862	4207	4646	4319
Podloga iz umetne svile	m	5429	5119	5933	4816	4889
Moška majica brez rokavov	kos	7781	6303	8809	6298	5101
Moška srajca, iz poplina z dolgimi rokavi	kos	42304	49628	42286	40833	41598
Moška srajca, mešanica bombaža in sintetiike	kos	38527	50555	37727	37202	40262
Moške kratke spodnje hlače	kos	7585	4427	8398	6779	5977
Moški suknjič sako	kos	162950	157061	165427	161459	133254
Moška obleka iz blaga iz česane preje	kos	295100	300041	286582	318750	276287
Moški dežni plašč	kos	190805	196985	194028	188217	139618
Ženski dežni plašč	kos	196358	212695	197115	204759	157119
Moški zimski plašč	kos	268580	262137	262563	298057	238579
Otroški zimski plašč	kos	142656	92542	153542	102814	94023
Moške bombažne nogavice iz merceriziranega sukanca	par	4279	3851	4422	4212	3627
Moške nogavice iz sintetičnih vlaken	par	3477	3801	3490	3517	2873
Otroške dokolenke iz sintetičnih vlaken	par	3147	2989	3254	2997	2834
Ženske sintetične nogavice	par	2699	2165	2859	2484	2514
Ženska kombineža iz sintetičnih vlaken	par	21098	22462	22905	17423	16759
Brisača frotirka	kos	8265	8047	8510	7950	7490
Prešita odeja iz brokata	kos	72926	65503	74168	72579	69027
Volnena odeja	kos	87958	76578	93508	81190	77706
Posteljni komplet	kos	75747	52605	75747	64509	53044
Žimnica jogi	kos	273762	262541	285487	257084	236824
Preproga buklé	kos	179263	184969	189296	138346	121820
Sukanec za šivanje tulec 200 m	kos	513	476	541	446	447
Volna za pletenje 100% ovčja volna	kos	30122	46429	23684	37215	29765

## 13. Povprečne letne cene na drobno v štirih mestih SR Slovenije 1988 (nadaljevanje)

din

		SR Slovenija	Koper	Ljubljana	Maribor	Novo mesto
Nizki moški čevlji iz boksa podloženi z usnjenim ali gumijastim podplatom	kos	70525	82082	74263	64766	74032
Moški nizki čevlji iz boksa podloženi z gumijastim podplatom	par	67407	76626	71587	62104	61970
Ženski nizki čevlji iz boksa podloženi z gumijastim podplatom	par	54409	69487	53559	54546	64254
Nizki ženski čevlji, salonarji	par	62819	68323	64862	60268	59080
Otroški nizki čevlji iz boksa z gumijastim podplatom	par	32109	33088	32070	31993	32858
Delavski gumijasti škornji	par	18904	20634	18939	16871	21009
Moške usnjene rokavice	par	36367	27221	38840	31349	28762
Moški nesecer	kos	77022	69840	80138	68802	76816
Plašč za kolo	kos	16994	14924	17645	16889	16069
Avtomobilski plašč	kos	93972	89050	94414	93688	92783
Drva za kurjavo	prm	89220	73182	94477	78893	63543
Lignit (kocke), okoli 2800 kal	t	100352	105308	98951	104733	97464
Rjavi premog	t	182712	164290	177013	184429	189836
Električna energija za gospodinjstvo (dnevna)	kWH	139,70	139,70	139,70	139,70	139,70
Kurilno olje za gospodinjstvo	l	458	458	458	458	458
Vžigalice	kos	75	75	75	75	75
Spalnica kompletna	kos	3222284	3170316	3618262	2651811	2502594
Kavč raztegljiv, tapeciran z blagom srednje kakovosti	kos	593069	682634	596474	564296	475169
Jedilna miza z ultrasom za 6 oseb	kos	200717	213119	232368	169536	175443
Topli pod PVC	kg	20664	11889	21982	16407	14028
Emajliran lonec	kos	9394	8411	9610	8537	10038
Aluminijast lonec, "EKONOM, 71"	kos	74595	79225	75438	68762	68772
Strojček za mletje orehov	kos	15482	14245	17345	13269	12303
Globok krožnik iz porcelana	kos	3032	2402	3093	2840	2398
Jedilni pribor, garnitura za 6 oseb	kos	193051	186624	194498	193997	164706
Kozarec za vodo	kos	891	856	922	815	809
Servis za vino	kos	51047	10828	66230	15907	14504
Emajliran štedilnik	kos	324107	303502	335795	323933	257353
Umivalnik iz polietilena	kos	6986	3911	7589	4883	4647
Električna žarnica, 60 W	kos	919	933	915	927	981
Ura budilka	kos	14964	13427	15484	14868	12617
Električni likalnik z regulatorjem in žico	kos	40783	42107	40054	43097	39674
Stikalo enofazno	kos	2495	2366	2484	2747	2316
Žica za električno napeljavo, 1,5 mm <sup>2</sup>	kos	959	1519	857	788	1060
Električni štedilnik	kos	834650	739085	865009	797266	669474
Pralni stroj, 5 kg	kos	1083313	1315351	1045305	1120275	1079976
Sesalec za prah	kos	279584	252447	287630	277681	231043
Bojler, 80 l	kos	312913	313438	318205	291498	288291
Hladilnik kompresijski, 180 l	kos	515481	496730	540474	469265	481382
Radio aparat, domače proizvodnje	kos	149312	102990	162966	136870	111377
Televizijski sprejemnik (črno beli)	kos	586470	514797	609135	584057	520045
Televizijski sprejemnik (barvni, 56 ekran)	kos	2185364	2124676	2226514	2176488	1980075
Električni šivalni stroj	kos	789555	784950	787212	814407	698197
Moško kolo	kos	288976	272909	306778	242124	351615
Motorno kolo (okrog 50 cm)	kos	1571905	1650573	1516010	1452072	1739356
Motorni bencin, 86 oktanski	l	1027	1027	1027	1027	1027
Motorni bencin, 98 oktanski	l	1107	1107	1107	1107	1107
Plinsko olje	l	886	886	886	886	886
Sekira delno brušena	kg	13050	12365	13307	9999	11225
Motika	kg	14826	9270	15297	12333	9542
Vinogradniška škropilnica	kos	99594	116747	93660	112280	91398
Bela oljnata barva	kg	9649	9201	9770	8631	6902
Zidna opeka normalne velikosti	kos	346	363	351	313	376
Strešna opeka	kos	877	365	1060	1071	735
Cement portland	kg	213	193	221	209	197
Betonsko železo	kg	1150	1074	1177	1077	1010
Lesonit plošče, trde	m <sup>2</sup>	4567	5315	4493	4804	4683
Hidrirano apno	kg	181	176	187	182	167
Strešna lepenka	rola	16869	13392	15662	20894	16688



## 13. Povprečne letne cene na drobno v štirih mestih SR Slovenije 1988 (nadaljevanje)

din

		SR Slovenija	Koper	Ljubljana	Maribor	Novo mesto
Deske iz mehkega lesa (-colarice)	m <sup>3</sup>	394306	476644	365002	420083	286981
Žebli, 70 mm	kg	4795	4101	5919	3338	3336
Okensko steklo, 3 mm	m <sup>2</sup>	15062	15695	16802	14042	14300
Modra galica	kg	2140	2035	2220	1895	2160
Milo za pranje	kg	2746	3945	2707	2547	2638
Pralni prašek za ročno pranje	kg	3160	3078	3036	3548	2743
Pralni prašek za strojno pranje	kg	2580	2428	2699	2445	2471
Toaletno milo, 80 g	kg	8406	7965	8531	8062	8428
Zobna pasta	tuba	1338	1258	1311	1667	1205
Krema za obraz SOLEA	škatla	1828	1831	1819	1889	1938
Analgetik (10 tablet)	škatla	1245	1403	1109	1445	1254
Antipiretik (20 tablet)	škatla	1333	1171	1588	843	1596
Sirup za blaženje kašlja (200 g)	steklenica	1300	1176	1352	1258	1232
Vitamin C (20 tablet)	škatla	1797	1077	1828	1861	1968
Šolski zvezek (60 listov)	kos	723	758	715	792	780
Navadni svinčnik, črn	kos	353	316	373	327	384
Dnevnik	kos	744	744	744	744	744
Čitanka za IV. razred	kos	4546	4275	4454	5258	5258
Črnilo za nalivna peresa	steklenica	1465	1350	1550	1482	1325
Pisalni papir brezlesni (500 listov)	zavoj	23477	20780	24323	20015	23236
Stanarina	m <sup>2</sup>	978	858	977	1017	935
Šivanje moške volnene obleke brez telovnika	kos	171293	199167	201479	133543	90694
Šivanje ženske enodelne obleke	kos	93546	65000	118281	59500	49861
Šivanje ženskega kostima	kos	142730	75667	184696	86101	70278
Podplatenje ženskih čevljev	par	8832	6158	9309	7937	6579
Moško striženje brez kolonjske vode		5840	5315	6426	4321	4824
Britje s kolonjsko vodo in kremo		3667	3575	3925	2974	3169
Vodna ondulacija s pranjem las		9318	7715	9890	7878	9493
Hladna trajna ondulacija, kompletna		27125	25529	28563	24458	19364
Pranje moške bele srajce	kos	1451	1160	1403	1742	1220
Pranje posteljne rjuhe	kos	1481	908	1650	1159	668
Kemično čiščenje moške obleke brez telovnika	kos	8213	8611	8258	8193	7054
Čiščenje ročne ure		15334	9950	17340	9823	12743
Fotografiranje v ateljejih 9x4 ali 10x15		19989	10417	21036	19233	15421
Pranje avtomobila	kqs	4489	5333	4998	3254	4483
Pleskanje prostorov (v eni barvi)	m <sup>2</sup>	2383	2271	2481	2384	1821
Vstopnica za kino predstavo		3217	1917	3656	2533	2142
Vstopnica za gledališče		5803	4167	5600	6500	-
Vstopnica za nogometno tekmo		2990	3333	3583	1800	1208
Voda za gospodinjstvo	m <sup>3</sup>	532	1537	364	756	492
Prevoz za 1 t premoga		18713	-	22553	9886	22553
Žaganje drv	m <sup>3</sup>	7796	6000	8213	6775	6417
Odvoz smeti	m <sup>2</sup>	61	69	65	55	33
Ogrevanje stanovanja (centralno gretje)	m <sup>2</sup>	679	550	679	763	478
Popravilo televizorja		12146	10309	12500	11017	12325
Popravilo radioaparata		12183	9763	12500	11201	12325
Popravilo električnega štedilnika		12453	11671	12938	10575	11700
Popravilo avtomobila		11234	10889	11336	11393	9712
Mesečna naročnina za radio		1613	1613	1613	1613	1613
Mesečna naročnina za televizor		14233	14233	14233	14233	14233
Prevoz potnikov v mestu	karta	510	396	475	586	529
Prevoz potnikov z železnico	km	24	24	24	24	24
Prevoz potnikov z avtobusom	km	42	41	43	41	42
Prevoz potnikov z letalom	km	130	-	135	110	-
Znamka za navadno pismo	kos	151	151	151	151	151
Navadna poštna dopisnica	kos	124	124	124	124	124
Telegram, ena beseda		41	41	41	41	41
Krajevni telefonski pogovor	3 minute	54	54	54	54	54

## 14. INDEKSI CEN ŽIVLJENJSKIH POTREBŠČIN, 1976 - 1988

Ø 1987 = 100

	1976	1977	1978	1979	1980	1981
Skupni indeks	1	2	2	2	3	4
Blagovni indeks	1	2	2	2	3	4
Neblagovni indeks	2	2	2	3	4	5
Mesečni indeks	2	2	2	3	4	5
letni indeks	1	2	2	2	3	4
večletni indeks	1	2	2	2	3	4
Hrana	1	2	2	2	3	4
Pijača in tobak	2	2	3	3	4	5
Obleka in obutev	1	1	2	2	3	4
Stanovanje	2	2	2	3	4	4
Kurjava in razsvetljava	2	2	2	2	4	5
Stanovanjska oprema	1	1	2	2	3	4
Higiena	2	2	2	3	3	4
Kultura in razvedrilo	2	2	2	2	3	4
Promet in PTT	1	2	2	2	4	5

## 14. Indeksi cen življenjskih potrebščin, 1976 - 1988 (nadaljevanje)

Ø 1986 = 100

	1982	1983	1984	1985	1986	1988
Skupni indeks	6	8	12	22	43	300
Blagovni indeks	6	8	13	23	44	300
Neblagovni indeks	5	7	9	18	37	298
Mesečni indeks	7	9	14	23	44	303
letni indeks	5	7	13	21	40	282
večletni indeks	5	7	11	21	43	312
Hrana	6	9	13	23	46	311
Pijača in tobak	6	9	12	24	48	274
Obleka in obutev	5	7	11	20	39	280
Stanovanje	5	7	9	18	34	296
Kurjava in razsvetljava	6	9	12	22	43	274
Stanovanjska oprema	5	7	12	22	43	318
Higiena	5	7	11	22	44	331
Kultura in razvedrilo	5	7	11	19	41	314
Promet in PTT	6	9	14	24	43	297

## 15. INDEKSI CEN ŽIVLJENJSKIH POTREBŠČIN 1988

Ø 1987 = 100

	Ø 1988	I	II	III	IV	V	VI
Skupni indeks	300	165	175	188	198	211	258
Blagovni indeks	300	166	175	186	197	211	255
Neblagovni indeks	296	165	174	199	203	220	272
Mesečni indeks	303	169	176	189	194	208	260
Letni indeks	282	157	169	184	207	216	249
Večletni indeks	312	158	176	190	205	220	259
Hrana	311	165	172	181	197	219	268
Pijača in tobak	274	155	155	165	166	167	237
Obleka in obutev	280	155	170	187	217	226	238
Stanovanje	296	170	170	206	215	221	293
Kurjava in razsvetljava	274	190	202	208	180	180	230
Stanovanjska oprema	318	162	175	193	216	222	264
Higiena	331	186	199	209	215	226	256
Kultura in razvedrilo	314	160	179	197	203	226	273
Promet in PTT	297	162	171	182	185	197	258

## 15. Indeksi cen življenjskih potrebščin 1988 (nadaljevanje)

Ø 1987 = 100

	VII	VIII	IX	X	XI	XII
Skupni indeks	279	308	354	421	485	544
Blagovni indeks	276	307	353	426	487	551
Neblagovni indeks	294	311	359	395	475	509
Mesečni indeks	280	316	356	420	492	557
Letni indeks	262	273	339	402	439	480
Večletni indeks	296	317	367	451	524	580
Hrana	284	316	364	443	512	589
Pijača in tobak	273	288	325	383	412	560
Obleka in obutev	246	253	314	417	454	477
Stanovanje	307	318	325	352	485	493
Kurjava in razsvetljava	229	266	308	372	434	493
Stanovanjska oprema	295	321	385	446	541	594
Higiena	314	359	419	463	529	595
Kultura in razvedrilo	321	352	407	435	490	529
Promet in PTT	283	337	372	418	482	521

## 16. INDEKSI CEN GOSTINSKIH STORITEV, 1983 - 1988

Ø 1987 = 100

	1983	1984	1985	1986	1988
SKUPAJ	7	10	20	44	292
Jedila	7	11	20	43	291
Začetna jedila	7	10	18	41	282
Pripravljena jedila	8	11	20	42	296
Pečenke	8	11	20	44	289
Prikuhe	6	9	16	36	297
Solate	8	10	19	44	292
Sladice	7	11	20	44	297
Kruh	6	9	17	37	297
Alkoholne pijače	7	10	22	49	296
Brezalkoholne pijače	8	11	21	47	278
Prenočišča	6	9	18	38	303

## 17. INDEKSI CEN GOSTINSKIH STORITEV 1988

Ø 1987 = 100

	Ø 1988	I	II	III	IV	V	VI
SKUPAJ	292	165	173	180	182	220	275
Jedila	291	171	176	180	182	212	272
Začetna jedila	282	173	175	180	182	215	268
Pripravljena jedila	296	173	181	186	188	215	279
Pečenke	289	170	175	178	180	208	273
Prikuhe	297	169	173	176	178	215	276
Solate	292	168	172	178	181	225	268
Sladice	297	180	188	193	198	226	276
Kruh	297	175	177	185	189	207	246
Alkoholne pijače	296	154	164	179	181	206	289
Brezalkoholne pijače	278	153	162	176	178	213	268
Prenočišča	303	170	181	183	187	263	272

## 17. Indeksi cen gostinskih storitev 1988 (nadaljevanje)

Ø 1987 = 100

	VII	VIII	IX	X	XI	XII
SKUPAJ	103	111	119	122	139	163
Jedila	100	108	119	123	139	170
Začetna jedila	98	105	116	121	148	172
Pripravljena jedila	99	110	121	125	143	173
Pečenke	100	108	118	122	137	170
Prikuhe	85	89	97	101	112	139
Solate	103	108	116	119	132	167
Sladice	109	106	115	121	143	198
Kruh	96	116	137	140	148	148
Alkoholne pijače	108	109	117	121	137	153
Brezalkoholne pijače	105	103	114	120	137	152
Prenočišča	102	125	124	125	140	162

## 18. POVPREČNE CENE GOSTINSKIH STORITEV PO KATEGORIJAH GOSTINSKIH OBJEKTOV 1988

									din
		Skupaj	Hoteli skupaj	Hoteli A kategorije	Hoteli B kategorije	Hoteli C kategorije	Hoteli D kategorije	Restavracije in gostilne	Samo-post. restavracije
JEDILA									
TOPLE IN HLADNE PREDJEDI									
Konzervirana prešana šunka	Ø 1988	6019	6095	-	6015	6449	5372	5699	-
	I. trimesečje	3698	3847	-	3852	3938	3228	3077	-
	II. trimesečje	4886	4956	-	4860	5286	4643	4594	-
	III. trimesečje	6551	6685	-	6544	7271	5654	5988	-
	IV. trimesečje	8939	8892	-	8805	9302	7962	9136	-
Hladni narezek	Ø 1988	7005	7218	8133	7176	7368	6233	6421	-
	I. trimesečje	4668	5017	6400	4975	4739	4169	3708	-
	II. trimesečje	5792	6116	7133	6068	6232	5250	4900	-
	III. trimesečje	7539	7713	8500	7694	7863	6169	7059	-
	IV. trimesečje	10022	10024	10500	9967	10638	9344	10017	-
Ruska solata	Ø 1988	3435	3790	-	3803	3705	3183	2265	-
	I. trimesečje	2303	2599	-	2642	2200	2100	1331	-
	II. trimesečje	2774	3141	-	3162	2984	2533	1567	-
	III. trimesečje	3554	3947	-	3920	4252	3333	2261	-
	IV. trimesečje	5108	5474	-	5488	5383	4767	3902	-
Obložena jajca	Ø 1988	2970	3850	-	3862	-	3050	2026	1485
	I. trimesečje	1817	2414	-	2420	-	2000	1160	940
	II. trimesečje	2339	3170	-	3181	-	2433	1448	940
	III. trimesečje	3085	4097	-	4112	-	3100	2036	1060
	IV. trimesečje	4639	5717	-	5733	-	4667	3459	3000
Šunka z jajci	Ø 1988	3980	4703	5000	4621	5505	3522	3373	2700
	I. trimesečje	2516	3090	3500	3119	3300	2061	2010	1800
	II. trimesečje	3132	3827	3500	3790	4427	3046	2562	1800
	III. trimesečje	4159	4986	5000	4911	5973	3485	3502	2367
	IV. trimesečje	6113	6909	8000	6663	8320	5495	5419	4833
Omlet s sirom	Ø 1988	4701	4807	5409	4714	5081	3679	4193	-
	I. trimesečje	3066	3208	2900	3222	3277	2578	2385	-
	II. trimesečje	3807	3946	4467	3892	4092	3194	3141	-
	III. trimesečje	5087	5227	6567	5078	5581	3738	4417	-
	IV. trimesečje	6844	6848	7700	6665	7374	5207	6827	-
Jajčna jed iz treh jajc	Ø 1988	1999	2226	2796	2094	2377	2538	1793	1870
	I. trimesečje	1255	1358	2300	1305	1413	1350	1133	1230
	II. trimesečje	1487	1781	2433	1687	1844	2028	1299	1230
	III. trimesečje	1954	2307	2700	2189	2453	2567	1834	1520
	IV. trimesečje	3298	3457	3750	3193	3796	4206	2906	3500
Goveja juha	Ø 1988	1231	1547	1775	1530	1715	1196	1018	692
	I. trimesečje	721	895	900	922	922	591	613	350
	II. trimesečje	925	1207	1200	1219	1358	845	747	350
	III. trimesečje	1306	1702	2000	1671	1929	1305	1048	567
	IV. trimesečje	1972	2385	3000	2306	2651	2043	1665	1500
Paradižnikova juha	Ø 1988	1308	1576	1775	1449	1808	1199	1092	852
	I. trimesečje	775	914	900	901	967	802	654	590
	II. trimesečje	1000	1225	1200	1156	1440	969	826	590
	III. trimesečje	1392	1749	2000	1580	2067	1256	1116	727
	IV. trimesečje	2063	2415	3000	2160	2757	1770	1772	1500
Zelenjavna juha	Ø 1988	1260	1564	1775	1444	1716	1259	1118	852
	I. trimesečje	751	895	900	893	923	717	670	590
	II. trimesečje	958	1199	1200	1139	1359	1024	861	590
	III. trimesečje	1322	1716	2000	1551	1930	1358	1158	727
	IV. trimesečje	2008	2445	3000	2193	2651	1935	1783	1500
PRIPRAVLJENA JEDILA									
Kuhana govedina z oblogo	Ø 1988	6722	7612	8650	7338	8603	5100	4918	3158
	I. trimesečje	3954	4356	4700	4281	4901	3268	2891	2300
	II. trimesečje	5392	6109	7233	5758	6758	4101	3690	2300
	III. trimesečje	7735	8856	10667	8375	9841	4864	5107	2700
	IV. trimesečje	10166	11126	12000	10937	12913	8168	7984	5333
Goveji golaž s pire krompirjem	Ø 1988	4187	5124	-	5117	5635	5210	3447	3004
	I. trimesečje	2529	3061	-	3244	3650	2157	2157	1880
	II. trimesečje	3331	4001	-	3958	4333	4517	2638	1880
	III. trimesečje	4372	5521	-	5450	6000	5833	3668	2587
	IV. trimesečje	6514	7911	-	7816	8556	8333	5324	5667

## 18. Povprečne cene gostinskih storitev po kategorijah gostinskih objektov 1988 (nadaljevanje)

din

		Skupaj	Hoteli skupaj	Hoteli A kategorije	Hoteli B kategorije	Hoteli C kategorije	Hoteli D kategorije	Restavracije in gostilne	Samo-post. restavracije
Sesekljan zrezek s pire krompirjem	Ø 1988	3898	5717	-	5700	-	5950	3458	-
	I. trimesečje	2524	4065	-	4055	-	4133	2152	-
	II. trimesečje	3027	4733	-	4694	-	5000	2614	-
	III. trimesečje	3893	5783	-	5770	-	6333	3436	-
	IV. trimesečje	6148	8287	-	8281	-	8333	5631	-
Telečji paprikaš	Ø 1988	3860	3887	-	3979	3134	-	3350	-
	I. trimesečje	2558	2583	-	2666	1800	-	2033	-
	II. trimesečje	3322	3349	-	3432	2567	-	2767	-
	III. trimesečje	4300	4327	-	4399	3667	-	3767	-
	IV. trimesečje	5258	5288	-	5419	4500	-	4833	-
Srbski pasulj z mesom	Ø 1988	3455	5120	-	5351	4117	4767	2968	-
	I. trimesečje	2147	3083	-	3200	2200	3700	1875	-
	II. trimesečje	2618	3989	-	4162	2933	4367	2200	-
	III. trimesečje	3602	5373	-	5613	4333	5000	3089	-
	IV. trimesečje	5454	8035	-	8429	7000	6000	4707	-
Džuveč s svinjskim mesom	Ø 1988	5750	7594	8933	6462	11567	4767	4041	2200
	I. trimesečje	3369	4593	5900	3993	6200	3700	2470	2200
	II. trimesečje	4160	5761	5900	5045	8733	4367	3306	2200
	III. trimesečje	5967	8147	8933	6903	13000	5000	4300	2200
	IV. trimesečje	9504	11876	15000	9908	18333	6000	6089	-
Telečja rižota	Ø 1988	4039	4716	-	4766	5251	4075	3246	1700
	I. trimesečje	2314	2638	-	2830	2789	2000	1970	1700
	II. trimesečje	3176	3815	-	3724	4076	3800	2554	1700
	III. trimesečje	4322	5094	-	5213	5911	4000	3530	1700
	IV. trimesečje	6344	7318	-	7295	8227	6500	4928	-
Stročji fižol z mesom	Ø 1988	2707	3717	-	-	-	3717	2661	-
	I. trimesečje	1786	2700	-	-	-	2700	1745	-
	II. trimesečje	2143	3233	-	-	-	3233	2094	-
	III. trimesečje	2780	3933	-	-	-	3933	2727	-
	IV. trimesečje	4119	5000	-	-	-	5000	4079	-
Sarma	Ø 1988	3276	4365	-	4554	3509	3717	2753	2400
	I. trimesečje	2139	2856	-	3048	1800	2700	1782	1600
	II. trimesečje	2550	3476	-	3650	2567	3233	2181	1600
	III. trimesečje	3309	4473	-	4646	3667	3933	2862	2067
	IV. trimesečje	5104	6654	-	6870	6000	5000	4185	4333
Piščanec v juhi	Ø 1988	3294	4852	-	4480	7298	3517	2843	2908
	I. trimesečje	2163	3348	-	3127	4817	2500	1901	1800
	II. trimesečje	2466	4145	-	3827	6226	3033	2273	1800
	III. trimesečje	3220	5152	-	4757	7752	3733	2906	2533
	IV. trimesečje	5325	6764	-	6210	10398	4800	4292	5500
PEČENKE IN JEDI PO NAROČILU									
Svinjska pečenka	Ø 1988	6714	7772	5900	7546	9461	6735	5475	3558
	I. trimesečje	4317	5146	5900	4359	5040	4480	3466	2900
	II. trimesečje	5214	5833	5900	5702	7204	5493	4197	2900
	III. trimesečje	6816	7789	5900	7961	10600	6700	5670	3100
	IV. trimesečje	10509	12320	-	12160	15000	10267	8565	5333
Telečja pečenka	Ø 1988	8672	8853	7000	8634	8809	6850	6981	-
	I. trimesečje	5493	5590	7000	4499	4855	4700	4204	-
	II. trimesečje	6539	6611	7000	6295	6776	5600	5573	-
	III. trimesečje	8655	8802	7000	9304	9636	6833	7262	-
	IV. trimesečje	14002	14410	-	14438	13970	10267	10884	-
Ocvrt piščanec	Ø 1988	5620	7155	7933	6302	9971	5426	4227	2792
	I. trimesečje	3574	4537	5900	4015	6035	3540	2562	2000
	II. trimesečje	4446	5791	5900	5003	8489	4363	3204	2000
	III. trimesečje	5960	7750	7933	6632	11648	5433	4450	2500
	IV. trimesečje	8498	10542	12000	9556	13712	8367	6692	4667
Čevapčiči, 1 kos	Ø 1988	714	777	1195	734	738	807	565	-
	I. trimesečje	455	502	663	485	476	556	342	-
	II. trimesečje	556	611	867	583	588	671	425	-
	III. trimesečje	749	818	1375	761	780	786	587	-
	IV. trimesečje	1097	1177	1875	1106	1108	1214	907	-

## 18. Povprečne cene gostinskih storitev po kategorijah gostinskih objektov 1988 (nadaljevanje)

din

		Skupaj	Hoteli skupaj	Hoteli A kategorije	Hoteli B kategorije	Hoteli C kategorije	Hoteli D kategorije	Restavracije in gostilne	Samo-post. restavracije
Ražnjiči, 1 kos	Ø 1988	2892	3072	3683	2767	4187	2597	2306	-
	I. trimesečje	1727	1804	1967	1714	2556	1383	1413	-
	II. trimesečje	2191	2303	2544	2141	2628	1962	1836	-
	III. trimesečje	3123	3321	4222	2886	4968	2801	2493	-
	IV. trimesečje	4528	4858	6000	4326	6594	4241	3481	-
Dunajski zrezek	Ø 1988	8051	10367	14375	8316	7889	6177	6073	3259
	I. trimesečje	4512	5268	7000	4746	4311	3742	3720	2300
	II. trimesečje	5957	7260	10500	6193	5911	4814	4581	2300
	III. trimesečje	8768	10969	17000	8766	8578	4851	6417	2767
	IV. trimesečje	12965	15971	23000	13560	12756	11299	9574	5667
Naravni zrezek	Ø 1988	8259	9634	14042	8276	7807	6947	6211	3242
	I. trimesečje	4625	5215	7000	4725	4400	3687	3678	2300
	II. trimesečje	6165	7157	10500	6161	5947	4899	4752	2300
	III. trimesečje	9007	10698	16667	8710	8480	7843	6552	2700
	IV. trimesečje	13238	15466	22000	13509	12400	11358	9863	5667
PRIKUHE									
Pražen krompir	Ø 1988	1316	1582	1925	1455	1811	1201	1154	852
	I. trimesečje	760	861	900	849	976	673	698	590
	II. trimesečje	979	1203	1467	1100	1438	891	842	590
	III. trimesečje	1384	1736	2333	1512	2064	1206	1174	727
	IV. trimesečje	2141	2526	3000	2358	2765	2034	1900	1500
Rdeča pesa v solati	Ø 1988	1360	1591	2050	1509	1648	1408	1267	772
	I. trimesečje	805	952	1150	932	908	833	737	470
	II. trimesečje	1032	1241	1717	1151	1289	1091	954	470
	III. trimesečje	1375	1667	2333	1534	1824	1425	1255	647
	IV. trimesečje	2226	2505	3000	2420	2570	2281	2120	1500
Zeljната solata	Ø 1988	1243	1463	-	1459	1497	1422	1256	772
	I. trimesečje	758	896	-	904	865	855	767	470
	II. trimesečje	947	1111	-	1100	1171	1106	990	470
	III. trimesečje	1253	1510	-	1501	1585	1433	1281	647
	IV. trimesečje	2015	2333	-	2329	2368	2292	1987	1500
Palačinke	Ø 1988	1294	1694	-	1593	2529	1230	1181	704
	I. trimesečje	819	1107	-	1036	1655	855	736	470
	II. trimesečje	996	1387	-	1282	2174	1087	907	470
	III. trimesečje	1329	1844	-	1715	2946	1175	1160	377
	IV. trimesečje	2030	2439	-	2339	3340	1803	1922	1500
Torta, 1 kos	Ø 1988	1655	1993	2150	1653	1562	2350	1685	1075
	I. trimesečje	1025	1097	1200	1094	947	1217	958	700
	II. trimesečje	1332	1459	1733	1390	1367	1645	1276	700
	III. trimesečje	1809	1989	2667	1788	1867	2522	1752	900
	IV. trimesečje	2453	3425	3000	2339	2066	4017	1752	2000
Beli in polbeli kruh	Ø 1988	275	262	-	264	250	264	284	-
	I. trimesečje	164	171	-	175	153	160	159	-
	II. trimesečje	197	192	-	193	180	195	201	-
	III. trimesečje	294	271	-	274	233	296	309	-
	IV. trimesečje	446	415	-	413	433	403	466	-
Črni kruh	Ø 1988	266	269	-	271	242	333	263	-
	I. trimesečje	166	178	-	185	133	220	156	-
	II. trimesečje	192	199	-	201	167	253	187	-
	III. trimesečje	281	267	-	271	233	290	293	-
	IV. trimesečje	423	431	-	425	433	567	416	-
ALKOHOLNE PIJAČE									
Pivo, steklenica	Ø 1988	2199	2394	3050	2413	2633	2068	1964	1709
	I. trimesečje	1263	1399	1400	1379	1548	1193	1162	1167
	II. trimesečje	1737	1965	2467	1884	2155	1587	1550	1300
	III. trimesečje	2509	2843	3833	2721	2998	2320	2253	1700
	IV. trimesečje	3285	3369	4500	3668	3830	3173	2891	2667

## 18. Povprečne cene gostinskih storitev po kategorijah gostinskih objektov 1988 (nadaljevanje)

din

		Skupaj	Hoteli skupaj	Hoteli A kategorije	Hoteli B kategorije	Hoteli C kategorije	Hoteli D kategorije	Restavracije in gostilne	Samopost. restavracije
Vino namizno	Ø 1988	7619	8298	9333	8219	7180	7931	6398	5708
	I. trimesečje	4105	4395	5000	4268	4252	4417	3616	2833
	II. trimesečje	5632	6235	7000	6066	6246	6194	4578	3500
	III. trimesečje	8378	9282	11333	9017	8699	8222	6799	5167
	IV. trimesečje	12361	13279	14000	13526	9524	12889	10597	11333
Žganje 40 %	Ø 1988	1826	2021	2275	2064	1704	1334	1843	1141
	I. trimesečje	1021	1123	1000	1206	1072	764	1023	700
	II. trimesečje	1309	1601	1767	1626	1444	1156	1249	800
	III. trimesečje	1972	2242	2833	2205	1833	1528	1986	1083
	IV. trimesečje	3001	3118	3500	3220	2466	1886	3113	1980
Vinjak s sodo	Ø 1988	1361	1432	1913	1776	1459	1263	1254	1213
	I. trimesečje	806	877	950	890	924	744	698	607
	II. trimesečje	1133	1205	1467	1199	1227	1099	1027	820
	III. trimesečje	1531	1612	2433	1591	1554	1418	1411	1163
	IV. trimesečje	1974	2033	2800	3424	2130	1792	1879	2263
Domači brandy	Ø 1988	1233	1307	-	1269	1813	1259	1172	940
	I. trimesečje	723	805	-	797	1031	717	654	533
	II. trimesečje	986	1119	-	1080	1570	1117	877	600
	III. trimesečje	1365	1481	-	1437	2022	1467	1269	895
	IV. trimesečje	1856	1821	-	1763	2630	1733	1886	1733
BREZALKOHOLNE PIJAČE									
Sodavica	Ø 1988	2154	2158	-	2059	2729	-	1200	-
	I. trimesečje	1079	1054	-	1020	1250	-	1200	-
	II. trimesečje	1771	1811	-	1721	2333	-	1200	-
	III. trimesečje	2512	2512	-	2370	3333	-	-	-
	IV. trimesečje	3254	3254	-	3125	4000	-	-	-
Slatina	Ø 1988	2102	2317	2334	2359	2388	1661	1905	1760
	I. trimesečje	1197	1258	1500	1257	1284	969	1143	1067
	II. trimesečje	1732	2057	2167	2065	2217	1382	1421	1338
	III. trimesečje	2332	2673	2667	2711	2859	1715	2044	1467
	IV. trimesečje	3146	3279	3000	3403	3192	2576	3010	3167
Gazirani sadni sokovi, 2 dcl	Ø 1988	1443	1592	1892	1518	1512	1583	1278	1175
	I. trimesečje	790	821	800	821	849	825	754	767
	II. trimesečje	1112	1235	1433	1179	1206	1236	976	900
	III. trimesečje	1634	1837	2333	1708	1778	1746	1419	1100
	IV. trimesečje	2235	2473	3000	2363	2213	2524	1962	1933
Kava prava turška	Ø 1988	956	1031	1267	911	1004	923	901	702
	I. trimesečje	606	647	700	634	661	517	526	440
	II. trimesečje	795	875	1100	766	855	725	640	500
	III. trimesečje	1036	1121	1467	945	1041	1017	870	667
	IV. trimesečje	1385	1482	1800	1300	1457	1433	1569	1200
Ekspres kava	Ø 1988	937	1098	1267	1051	1125	902	695	635
	I. trimesečje	594	682	700	691	667	513	462	440
	II. trimesečje	771	907	1100	846	967	727	568	500
	III. trimesečje	992	1164	1467	1068	1233	920	738	600
	IV. trimesečje	1390	1639	1800	1599	1633	1447	1010	1000
Pravi čaj (samo z limono)	Ø 1988	1017	1127	1217	1072	1343	1104	911	844
	I. trimesečje	595	633	700	589	569	412	476	500
	II. trimesečje	798	871	967	798	866	546	574	500
	III. trimesečje	1098	1228	1400	1074	1194	907	710	600
	IV. trimesečje	1575	1775	1800	1828	1399	1447	972	933
Limonada	Ø 1988	2361	2033	2758	1629	1748	2079	1218	-
	I. trimesečje	1060	1121	1400	942	999	1369	715	-
	II. trimesečje	1350	1429	1633	1306	1332	1605	905	-
	III. trimesečje	1539	2281	3000	1766	2164	2013	1284	-
	IV. trimesečje	3133	3301	5000	2501	2498	3328	1966	-
Coca cola, pepsi cola shweppes, tonic	Ø 1988	1328	1536	1725	1506	1697	1319	1257	1008
	I. trimesečje	763	834	800	838	918	660	723	683
	II. trimesečje	822	1220	1433	1187	1365	1037	906	750
	III. trimesečje	1531	1801	2167	1737	2085	1460	1399	900
	IV. trimesečje	2096	2290	2500	2260	2418	2120	1998	1700



18. Povprečne cene gostinskih storitev po kategorijah gostinskih objektov 1988 (nadaljevanje)

din

		Skupaj	Hoteli skupaj	Hoteli A kategorije	Hoteli B kategorije	Hoteli C kategorije	Hoteli D kategorije	Restavracije in goštilne	Samo-post. restavracije	
<b>PRENOČIŠČA ZA DOMAČE GOSTE (z zajtrkom)</b>										
Prenočišče v sobi z eno posteljo brez kopalnice		Ø 1988	21320	21320	-	22180	17563	19362	-	-
		I. trimesečje	12983	12983	-	13466	11333	11484	-	-
		II. trimesečje	17677	17677	-	18656	13667	15425	-	-
		III. trimesečje	21684	21684	-	22369	18750	20157	-	-
		IV. trimesečje	32934	32934	-	24230	26500	30382	-	-
Prenočišče v sobi z dvema posteljama brez kopalnice		Ø 1988	17746	17746	-	19094	22229	16105	-	-
		I. trimesečje	10715	10715	-	11520	19000	9287	-	-
		II. trimesečje	15086	15086	-	16356	18333	13624	-	-
		III. trimesečje	17757	17757	-	18558	16750	17050	-	-
		IV. trimesečje	27424	27424	-	29940	34833	24459	-	-
Prenočišče v sobi z eno posteljo s kopalnico		Ø 1988	33486	33486	36100	32674	27775	-	-	-
		I. trimesečje	19252	19252	18800	20023	15086	-	-	-
		II. trimesečje	26149	26149	27600	25606	23738	-	-	-
		III. trimesečje	37931	37931	41333	36262	35787	-	-	-
		IV. trimesečje	50611	50611	56667	48803	36787	-	-	-
Prenočišče v sobi z dvema posteljama s kopalnico		Ø 1988	25359	25359	26750	24599	20805	-	-	-
		I. trimesečje	14992	14992	14000	14846	11954	-	-	-
		II. trimesečje	20137	20137	20667	20077	16693	-	-	-
		III. trimesečje	28688	28688	30333	27885	16609	-	-	-
		IV. trimesečje	37619	37619	42000	35647	27964	-	-	-

## 19. NABAVNE CENE REPRODUKCIJSKEGA MATERIALA, SREDSTEV ZA DELO IN STORITEV V KMETIJSTVU, 1986-1988

din

	Enota mere	Ø 1986	Ø 1987	1988				
				Ø 1988	1. tri-mesečje	2. tri-mesečje	3. tri-mesečje	4. tri-mesečje
<b>SEME</b>								
Visokorodna pšenica	kg	126	298	837	380	-	852	819
Hibridna koruza, dvolinijska, SKZP, SKNS, SKOS	kg	749	951	4544	3413	3382	3587	13699
Hibridna koruza, štirilinijska, (DK), ZP, NS, OS idr.	kg	733	973	3763	3336	3248	11345	13836
Semenski krompir	kg	180	150	1140	763	966	1848	4035
Atestirana lucerna	kg	1730	2615	7849	7840	7649	11667	7788
Rdeča detelja	kg	1476	1918	7380	7448	5214	-	-
<b>KRMILA</b>								
Seno lucerne in detelje	kg	-	40	-	-	-	-	-
Seno (travniško)	kg	29	57	150	138	137	157	203
Lucernina moka	kg	64	141	430	269	374	477	574
Koruza v zrnu	kg	62	145	559	252	304	469	622
Krmilni ječmen	kg	56	123	521	329	363	446	565
Oves	kg	76	106	468	323	588	571	878
Otrobi	kg	41	83	283	146	182	344	462
Oljne sončnične tropine	kg	81	157	436	259	310	624	723
Oljne sojine tropine	kg	121	287	1056	671	814	1151	1475
Suhi rezanci sladkorne pese	kg	50	97	389	157	187	250	551
Ribja moka	kg	190	444	1890	1050	1633	2019	3083
Kostna moka	kg	135	271	1005	536	779	1008	1416
Popolna krmilna mešanica za pujske	kg	112	288	779	463	605	830	1084
Popolna krmilna mešanica za pitane prašiče	kg	79	189	538	311	425	561	775
Popolna krmilna mešanica za piščance (od 0 do 42 dni)	kg	86	163	484	449	456	970	1065
Popolna krmilna mešanica za piščance (od 42 dni do konca pitanja)	kg	86	242	796	436	612	894	1177
Popolna krmilna mešanica za kokoši nesnice	kg	87	210	691	344	491	683	963
Popolna krmilna mešanica za teleta (3 do 6 mesecev)	kg	101	246	762	449	531	790	1116
Popolna krmilna mešanica za mlado govedo (od 6 do 18 mesecev)	kg	68	177	560	293	377	588	810
Popolna krmilna mešanica za molzne krave	kg	79	199	592	310	441	742	744
Dopolnilna krmilna mešanica za pitane prašiče	kg	124	318	1080	661	819	1301	1619
Dopolnilna krmilna mešanica za prežvekovalce	kg	96	275	555	355	444	976	914
<b>MINERALNA GNOJILA</b>								
Apneni amonijev nitrat, 27% N	t	43245	110159	201072	165304	160900	301860	575824
Karbamid (Urea), 46% N <sub>2</sub>	t	60525	161179	385663	289473	336325	521661	929945
Kompleksna gnojila NPK <sub>3</sub> (15:15:15)	t	64108	120483	427729	230769	235607	483499	750488
Kompleksna gnojila NPK (14:14:14)	t	53340	104610	450253	223248	248808	528897	767804
Kompleksna gnojila NPK (8:16:24)	t	62928	115936	570013	270382	282527	631617	957612
<b>SREDSTVA ZA VARSTVO RASTLIN</b>								
Kreozan	kg	303	656	2105	1763	-	-	2188
Insekticid, Galation G-5	kg	454	1734	7590	-	-	7590	-
Sevin P-5	kg	-	-	-	-	-	-	-
Sevin S-50	kg	-	-	-	-	-	-	-
Bakrov sulfat (modra galica)	kg	400	585	2345	1491	2247	2277	3066
Fungicidi, Zorosan, Radosan	kg	916	3738	14597	3002	10822	15758	22999
Kosan	kg	301	426	2075	1252	1678	2569	9788
Herbicidi na bazi Atrazina (Atrazin S-50, Radazin WP)	kg	1078	2502	11572	8786	9439	9574	19401
<b>GORIVA IN MAZIVA</b>								
Plinsko olje (nafta-diesel goriva (D-2))	l	109	226	680	409	476	723	998
Propan-butan plin	kg	162	295	938	555	706	1005	1431
Motorno olje SAE-40	l	320	502	1732	1603	1613	2836	4120
Bencin 86 oktanov	l	159	437	1081	688	798	1056	1487
Bencin 98 oktanov	l	175	431	1064	720	816	1201	1579
Tovotna mast	kg	488	732	2846	1822	2302	2347	6199
Električna energija	kWh	29	68	206	160	143	201	306
<b>KMETIJSKI STROJI IN ORODJE</b>								
Traktor IMT-539, 287 kW (39 KS)	kos	1670072	3932894	11239563	7292789	9458662	12346387	15804126
Traktor IMT-560, 42,6 kW (58 KS)	kos	2337175	4593634	14886236	9172276	13060718	17185280	23428919
Traktor IMT-577 DV, 515 kW (70 KS)	kos	3135525	6052394	17747895	-	15000000	19121842	-

19. Nabavne cene reprodukcijskega materiala, sredstev za delo in storitev v kmetijstvu, 1986-1988  
(nadaljevanje)

din

	Enota mere	Ø 1986	Ø 1987	1988				
				Ø 19858	1. tri-mesečje	2. tri-mesečje	3. tri-mesečje	4. tri-mesečje
Dvorezni traktorski vleč. plug za globoko oranje do 40 cm	kos	213243	279876	495373	294512	423259	557000	933734
Dvorezni traktorski plug za oranje, "Posavac - 2,30"	kos	90565	298440	628360	295235	476178	653467	1097526
Traktorska nošena brana s štirimi vrstami z dosegom 4 m	kos	125120	167601	392529	261756	306693	339297	694526
Kultivator za koruzo s štirimi vrstami MKPO <sub>4</sub>	kos	181552	494810	661597	-	-	719896	545000
Sejalnik za koruzo SKPR	kos	140968	313346	670131	487875	601339	-	1718994
Enoosna traktorska prikolica za zračno zaviranje	kos	643848	1491620	4685233	2513855	2617460	3463472	6601876
Dvoosna traktorska prikolica z nosilnostjo 5 t in napravo za zračno zaviranje in kip. napravo	kos	865953	2533231	4990007	2522169	5907624	6116015	5926980
Traktorska prikolica 7 t "Zmaj 485"	kos	989900	3208439	5763053	-	7000000	-	10289160
PLEMENSKA ŽIVINA IN ŽIVINA ZA PITANJE								
Plemenske junice-simentalke	kg	904	1557	5109	2342	3200	6189	8500
Mlade plemenske svinje belih plemenskih pasem	kg	686	1292	3676	2212	3100	2707	6201
Piščanci do 7 dni	kos	84	135	357	343	348	360	377
Nasadna jajca	kos	49	80	330	-	330	-	-
Teleta od 3 do 6 mesecev za pitanje	kg	848	1761	5581	2759	4269	6651	9435
Mlada goveda od 6 do 12 mesecev za pitanje	kg	687	1434	6280	2542	4105	5757	8546
Pujski od 2 do 6 mesecev za pitanje	kg	958	1210	4335	1932	2467	4183	6223
STORITEV (nabavljene izven vaše organizacije)								
Globoko oranje	ha	574671	533795	-	-	-	-	-
Zaoravanje strnišča	ha	-	-	9267	9267	-	-	-
Navadno oranje	ha	4300	-	40869	-	-	40869	-
Setev koruze	ha	-	-	-	-	-	-	-
Kombajniranje strnenih žit	ha	20500	-	95682	-	53000	327107	388500
Spravljanje koruze z kombajni	ha	-	50	-	-	-	-	-
Škrobljenje sadnih dreves	steblo	-	-	-	-	-	-	-
Škrobljenje vinogradov	ha	-	-	-	-	-	-	-
Popravilo kmetijskih strojev, brez materiala	obr.ura	1280	3246	11085	5712	8510	11506	15840
Mazanje kmetijskih strojev	ura	-	-	986	500	750	1000	1600
Veterinarske storitve, zdravljenje brez zdravil	ura	1355	3231	13607	5862	8143	14396	18398



REZULTATI RAZISKOVANJ

1. Zaposleni v družbenem sektorju 1974, str. 38
2. Letni pregled odkupa 1974, str. 66
3. Letni pregled obrti 1974, str. 38
4. Letni pregled cen 1974, str. 31
5. Demografski rajoni SRS s historiatom razvoja teritorialnega območja z osnovnimi podatki iz popisov prebivalstva po osvojitvi, str. 129
6. Letni pregled industrije 1974, str. 132
7. Študenti visokošolskih zavodov 1974-75, str. 76
8. Anкета o zasebnih kmečkih gospodarstvih 1971-74, str. 35
9. Direktorji v organizacijah združenega dela v gospodarski in družbeni dejavnosti 1975, str. 33
10. Letni pregled komunalne dejavnosti 1973, str. 30
11. Letni pregled kmetijstva 1974, str. 44
12. Kulturno-umetniška in znanstvena dejavnost 1974, str. 42
13. Letni pregled gradbeništva 1969, str. 47
14. Osebnih dohodki zaposlenih v družbenem sektorju 1974, str. 54
15. Letni pregled gradbeništva 1970, str. 49
16. Dohodki in izdatki organizacij združenega dela negospodarskih organizacij 1974, str. 65
17. Letni pregled gradbeništva 1971, str. 50
18. Letni pregled gradbeništva 1972, str. 50
19. Letni pregled gradbeništva 1973, str. 48
20. Družbeni produkt in narodni dohodek v letu 1974, str. 48
21. Kulturno-umetniška in prosvetna dejavnost 1974/75, str. 34
22. Seznam osnovnih in srednjih ter višjih in visokih šol na začetu šolskega leta 1975/76, str. 118
23. Zaposleni v družbenem in zasebnem sektorju ter fluktuacija zaposlenih 1974/75, str. 30
24. Vzgojno-umetniški zavodi v letu 1974/75 in socialni zavodi s seznamom poročevalskih enot v letu 1974, str. 63
25. Sestava organov in dejavnosti skupščin občin v letu 1975, str. 35
26. Investicije 1974, družbeni in zasebni sektor, str. 48
27. Naravno gibanje prebivalstva SRS v letu 1973, str. 84
28. Osebnih dohodki po poklicih v letu 1974, str. 68
29. Prebivalstvo SRS 1970-76, str. 35
30. Osnovne šole na začetku šolskega leta 1975/76 po krajevni skupnostih, str. 41
31. Tlesna kultura 1974, str. 53
32. Letni pregled cen 1975, str. 50
33. Letni pregled odkupa 1975, str. 74
34. Periodični finančni računi 1974-1975, str. 35
35. Letni pregled industrije 1975, str. 141
36. Selitvena gibanja prebivalstva v SR Sloveniji 1971-1975, str. 29
37. Osnovne in srednje šole na koncu šolskega leta 1974-1975 in začetku šolskega leta 1975-1976, str. 89
38. Organizacije in skupnosti v gospodarstvu in negospodarstvu v SR Sloveniji, str. 272
39. Kazenska sodna statistika 1975, str. 142
40. Poraba reprodukcijskega materiala in prodaja po republikah v letu 1972, str. 40
41. Letni pregled obrti 1975, str. 41
42. Letni pregled kmetijstva 1975, str. 43
43. Študenti visokošolskih zavodov 1975-76, str. 71
44. Sestava in dejavnosti krajevni skupnosti 1974-1975, str. 89
45. Letni pregled gradbeništva 1974, str. 70
46. Dohodki in izdatki organizacij združenega dela negospodarskih dejavnosti 1975, str. 42
47. Osebnih dohodki zaposlenih v družbenem sektorju 1975, str. 59
48. Samoupravne interesne skupnosti 1975, str. 32
49. Kulturno-umetniška in znanstvena dejavnost 1975, str. 57
50. Industrijske organizacije in industrijski proizvodi 1975, str. 198
51. Letni pregled gozdarstva 1975, str. 38
52. Letni pregled prometa 1969, str. 102
53. Letni pregled trgovine 1975, str. 88
54. Letni pregled gostinstva 1972, str. 53
55. Vzgojno-umetniški zavodi v šolskem letu 1975-1976, str. 61
56. Letni pregled prometa 1970, str. 101
57. Letni pregled prometa 1971, str. 99
58. Osnovne šole na začetku šolskega leta 1976-77 po krajevni skupnostih, str. 41
59. Seznam šol s splošnimi podatki na začetku šolskega leta 1976-77, str. 104
60. Kulturno-umetniška in prosvetna dejavnost 1975-76, str. 34
61. Anкета o zasebnih kmečkih gospodinjstvih 1975, str. 28
62. Tlesna kultura, šport in rekreacija v letu 1975, str. 53
63. Letni pregled prometa 1972, str. 100
64. Letni pregled prometa 1973, str. 104
65. Sestava in dejavnosti krajevni skupnosti 1975-1976, str. 90
66. Družbena prehrana v letu 1976, str. 100
67. Pregled sprememb v potrošnji po anketah v letu 1963, 1968 in 1973 v Sloveniji, str. 100
68. Osnovne in srednje šole na začetku šolskega leta 1975-76 in začetku 1976-77, str. 80
69. Zaposleni v družbenem sektorju 1974, str. 44
70. Letni pregled prometa 1974, str. 106
71. Družbeni produkt in narodni dohodek v letu 1975, str. 48
72. Letni pregled prometa 1975, str. 84
73. Investicije 1975 (družbeni in zasebni sektor), str. 51
74. Letni pregled cen 1976, str. 54
75. Naravno gibanje prebivalstva SR Slovenije 1974, str. 100
76. Osebnih dohodki delavcev v združenem delu 1976, str. 85
77. Letni pregled industrije 1976, str. 196
78. Letni pregled odkupa 1976, str. 42
79. Osebnih dohodki po poklicih 1976, str. 77
80. Študenti 1976/77 in diplomanti 1976, str. 78
81. Letni pregled prometa 1976, str. 78
82. Kazenska sodna statistika 1976, str. 123
83. Letni pregled gozdarstva 1976, str. 40
84. Letni pregled trgovine 1976, str. 84
85. Letni pregled kmetijstva 1976, str. 44
86. Vzgojno-umetniški zavodi v šolskem letu 1976/77 in socialni zavodi v letu 1976 s seznamom poročevalskih enot, str. 81
87. Popis učiteljev 1976, str. 81
88. Kulturno-umetniška in znanstvena raziskovalna dejavnost 1976, str. 46
89. Naravno gibanje prebivalstva SR Slovenije 1975, str. 102
90. Anкета o zasebnih kmečkih gospodinjstvih 1976, str. 34
91. Osnovne šole na začetku šolskega leta 1977/78 po krajevni skupnostih, str. 41
92. Družbeni proizvod in narodni dohodek v letu 1976, str. 78
93. Seznam šol s splošnimi podatki za začetek šolskega leta 1977/78, str. 113
94. Družbena prehrana 1977, str. 41
95. Osebnih dohodki po poklicih 1976, str. 65
96. Osnovne in srednje šole na koncu šolskega leta 1976/77 in začetku 1977/78, str. 75
97. Letni pregled gozdarstva 1977, str. 40
98. Tlesna vzgoja, šport in rekreacija v letu 1976, str. 49
99. Kulturno-umetniška in prosvetna dejavnost 1975/76 in 1976/77, str. 51
100. Investicije 1976, str. 66
101. Sestava in dejavnosti krajevni skupnosti 1976-1977, str. 75
102. Osebnih dohodki delavcev v združenem delu 1977, str. 69
103. Letni pregled industrije 1977, str. 175
104. Letni pregled cen 1977, str. 60
105. Študenti 1977-1978 in diplomanti 1977, str. 77
106. Letni pregled kmetijstva 1977, str. 44
107. Letni pregled prometa 1977, str. 77
108. Industrijske organizacije 1965-1976 in proizvodi 1976, str. 212
109. Letni pregled gostinstva 1978, str. 56
110. Samoupravne interesne skupnosti 1977, str. 40
111. Popis zaposlenih delavcev 31.12.1976, str. 74
112. Popis zaposlenih delavcev 31.12.1976 Zaposleni delavci v združenem delu SR Slovenije in v tujini ter po občinah SR Slovenije, str. 43
113. Vzgojno-umetniški zavodi in socialni zavodi 1977/78 s seznamom poročevalskih enot, str. 81
114. Letni pregled trgovine 1977, str. 85
115. Letni pregled odkupa 1977, str. 68
116. Volitve 1978, str. 79
117. Letni pregled obrti 1976, str. 36
118. Kazenska sodna statistika 1977, str. 90
119. Detezonirane časovne vrste SR Slovenije, str. 181
120. Kulturno-umetniška in znanstveno-raziskovalna dejavnost 1976-1977, str. 91
121. Družbeni proizvod in narodni dohodek v SR Sloveniji 1977, str. 78
122. Naravno gibanje prebivalstva SR Slovenije 1976, str. 90
123. Popis zaposlenih 31.12.1976, osebni dohodki delavcev v združenem delu po področjih dejavnosti v SRS, str. 70
124. Družbena prehrana 1978, str. 40
125. Popis zaposlenih delavcev 31.12.1976, osebni dohodki delavcev v združenem delu po občinah v SR Sloveniji, str. 42
126. Letni pregled gostinstva 1974, str. 55
127. Letni pregled gostinstva 1975, str. 54
128. Rezultati popisa namestitvenih zmogljivosti v SR Sloveniji 31. avgusta 1977, str. 50
129. Letni pregled turizma 1973-1976, str. 325
130. Seznam šol s splošnimi podatki ob začetku šolskega leta 1978/79, str. 115
131. Popis zaposlenih delavcev 31.12.1976. Zaposleni delavci v združenem delu v SR Sloveniji po skupinah poklicev in področjih dejavnosti, str. 80
132. Prihodki in odhodki organizacij združenega dela negospodarskih dejavnosti 1976-1977, str. 51
133. Letni pregled gradbeništva 1975, str. 74
134. Letni pregled gradbeništva 1976, str. 79
135. Tlesna vzgoja, šport in športna rekreacija 1977
136. Kulturno-umetniška in prosvetna dejavnost 1977/78, str. 32
137. Popis zaposlenih delavcev 31.12.1976. Osebnih dohodki delavcev v združenem delu po skupinah poklicev in področjih dejavnosti v SR Sloveniji, str. 67
138. Letni pregled gozdarstva 1978, str. 38
139. Letni pregled gostinstva 1977, str. 62
140. Osebnih dohodki po poklicih v letu 1977, str. 77
141. Anкета o zasebnih kmečkih gospodinjstvih 1977, str. 32
142. Komunalne dejavnosti 1974, str. 32
143. Letni pregled cen 1978, str. 52
144. Osebnih dohodki delavcev v združenem delu 1978, str. 66
145. Letni pregled gradbeništva 1977, str. 103
146. Letni pregled komunalne dejavnosti 1975, str. 29
147. Investicije 1977, str. 75
148. Izkoriščenost zmogljivosti v industriji 1976, str. 43
149. Letni pregled komunalne dejavnosti 1976, str. 31
150. Letni pregled industrije 1978, str. 165
151. Zmogljivosti in uporaba opreme za avtomatsko obdelavo podatkov v letu 1976, str. 49
152. Osnovne in srednje šole konec šolskega leta 1977/78 in ob začetku šolskega leta 1978/79, str. 79
153. Letni pregled kmetijstva 1978, str. 45
154. Anкета o številu živine 15.1.1976, str. 64
155. Študenti 1978/79 in diplomanti 1978, str. 102
156. Osnovne šole po krajevni skupnostih ob začetku šolskega leta 1978/79, str. 41
157. Delavci v združenem delu in samostojnem osebnem delu, pripravniki ter fluktuacija delavcev 1976-1978, str. 32
158. Letni pregled trgovine 1978, str. 88
159. Letni pregled odkupa 1978, str. 64
160. Organizacije in skupnosti v gospodarstvu in negospodarstvu SR Slovenije, stanje 30.6.1979, str. 879
161. Vzgojno-umetniški zavodi in socialni zavodi 1978 s seznamom poročevalskih enot, str. 76
162. Družbena prehrana 1979, str. 38
163. Letni pregled prometa 1978, str. 104
164. Sestava organov in dejavnosti skupščin občin 1979, str. 36
165. Kazenska sodna statistika 1978, str. 96
166. Samoupravne interesne skupnosti 1978, str. 48
167. Družbeni proizvod in narodni dohodek v SR Sloveniji 1978, str. 89
168. Letni pregled komunalne dejavnosti 1978, str. 36
169. Sestava krajevni skupnosti 1978, str. 52
170. Raziskovalne organizacije 1978, str. 50
171. Letni pregled gradbeništva 1978, str. 104
172. Prihodki in odhodki organizacij združenega dela negospodarskih dejavnosti 1978, str. 36
173. Prodaja po republikah in poraba reprodukcijskega materiala v SR Sloveniji 1976, str. 48
174. Letni pregled gostinstva 1973, str. 42
175. Naravno gibanje prebivalstva SR Slovenije 1977, str. 110
176. Anкета o zasebnih kmečkih gospodinjstvih 1978, str. 38
177. Popis zaposlenih delavcev 31.12.1976. Zaposleni delavci v združenem delu po panogah dejavnosti v SR Sloveniji in v tujini, str. 154
178. Letni pregled turizma 1977, str. 112
179. Osebnih dohodki za določene poklice 1978, str. 62
180. Kulturno-umetniška in prosvetna dejavnost 1978/79, str. 39
181. Letni pregled gostinstva 1978, str. 64
182. Letni pregled turizma 1978, str. 118
183. Letni pregled komunalne dejavnosti 1978, str. 38
184. Letni pregled obrti 1977, str. 43
185. Anкета o številu živine 15.1.1977, str. 65
186. Letni pregled obrti 1978, str. 50
187. Anкета o številu živine 15.1.1978, str. 67
188. Seznam šol s splošnimi podatki ob začetku šolskega leta 1979/80, str. 124
189. Delavci v združenem delu in samostojnem osebnem delu, pripravniki ter fluktuacija delavcev 1979, str. 45
190. Tlesna vzgoja, šport in športna rekreacija v letu 1978, str. 52
191. Letni pregled zunanje trgovine 1976, str. 370
192. Popis zaposlenih delavcev 31.12.1976. Delavci in osebni dohodki v združenem delu po medobčinskih skupnostih (regijah) v SR Sloveniji, str. 85
193. Investicije 1978, str. 94
194. Osebnih dohodki delavcev v združenem delu 1979, str. 73
195. Selitveno gibanje prebivalstva SR Slovenije, str. 194
196. Letni pregled gozdarstva 1979, str. 38
197. Kultura, umetnost, informacije 1978, str. 61
198. Letni pregled cen 1979, str. 69
199. Letni pregled industrije 1979, str. 163
200. Industrijske organizacije in industrijski proizvodi 1977, str. 184
201. Industrijske organizacije po občinah 1977, str. 64
202. Industrijske organizacije in industrijski proizvodi 1978, str. 225
203. Industrijske organizacije po občinah 1978, str. 73
204. Osnovne in srednje šole konec šolskega leta 1978/79 in ob začetku šolskega leta 1979/80, str. 75
205. Osnovne šole po KS ob začetku šolskega leta 1979/80, str. 55-6
206. Letni pregled obrti 1979, str. 34
207. Letni pregled kmetijstva 1979, str. 88
208. Kazenska sodna statistika 1979, str. 101
209. Letni pregled zunanje trgovine 1977, str. 402
210. Študenti 1979/80 in diplomanti 1979, str. 126
211. Popis zaposlenih delavcev 31.12.1975 osebni dohodki delavcev v združenem delu v SR Sloveniji po panogah dejavnosti, str. 104

## REZULTATI RAZISKOVANJ

212. Letni pregled odkupa 1979, str. 82
213. Raziskovalne organizacije 1979, str. 51
214. Prostovoljne dejavnosti učencev osnovnih in srednjih šol v šolskem letu 1978/79, str. 51
215. Družbeni proizvod in narodni dohodek v SR Sloveniji 1979, str. 82
216. Vzgojnovarstvene organizacije v šolskem letu 1979/80 s seznamom poročevalskih enot, str. 79
217. Letni pregled trgovine 1979, str. 96
218. Samoupravne interesne skupnosti 1979, str. 56
219. Letni pregled gostinstva 1979, str. 63
220. Letni pregled gradbeništva 1979, str. 133
221. Naravno gibanje prebivalstva 1978, str. 101
222. Letni pregled turizma 1979, str. 126
223. Letni pregled zunanje trgovine 1979, str. 354
224. Delavci v združenem delu in samostojnem osebnem delu, pripravniki ter fluktuacija delavcev 1980, str. 54
225. Družbena prehrana 1980, str. 35
226. Osebnih dohodki za določene poklice 1979, str. 50
227. Seznam šol s splošnimi podatki ob začetku šolskega leta 1980/81, str. 112
228. Popis prebivalstva, gospodinjstev in stanovanj v SR Sloveniji, 31. 3. 1981. Prvi podatki po naseljih str. 186
229. Popis prebivalstva, gospodinjstev in stanovanj v SR Sloveniji, 31. 3. 1981. Prvi podatki po krajevnih skupnostih, str. 51
230. Letni pregled industrije 1980, str. 157
231. Osebnih dohodki delavcev v združenem delu 1980, str. 72
232. Letni pregled zunanje trgovine 1978, str. 263
233. Osnovne šole po krajevnih skupnostih ob začetku šol. leta 1980/81, str. 57
234. Letni pregled cen 1980, str. 61
235. Letni pregled gozdarstva 1980, str. 36
236. Osnovne in srednje šole konec šol. leta 1979/80 in ob začetku šol. l. 1980/81, str. 75
237. Letni pregled kmetijstva 1980, str. 41
238. Kulturno-umetniška in prosvetna dejavnost 1979/80, str. 40
239. Študenti 1980/81 in diplomanti 1980, str. 128
240. Prihodki in odhodki organizacij združenega dela neproizvodnih dejavnosti 1979, str. 36
241. Anketa o zasebnih kmečkih gospodinjstvih 1979, str. 31
242. Letni pregled turizma 1980, str. 116
243. Letni pregled odkupa 1980, str. 70
244. Zmogljivosti in uporaba opreme za avtomatsko obdelavo podatkov 1978, str. 42
245. Seznam teritorialnih enot v SR Sloveniji s šiframi občine, naselja, ulice, krajevne skupnosti, krajevni uradi, pošte), str. 598
246. Prodaja po republikah in poraba reprodukcijskega materiala v SR Sloveniji 1978, str. 40
247. Industrijske organizacije po občinah 1979, str. 94
248. Izkoriščenost zmogljivosti v industriji 1978, str. 55
249. Delavci v združenem delu 1978, str. 82
250. Letni pregled gostinstva 1980, str. 67
251. Letni pregled komunalne dejavnosti 1979, str. 37
252. Letni pregled zunanje trgovine 1980, str. 338
253. Industrijske organizacije in industrijski proizvodi 1979, str. 249
254. Družbena prehrana 1981, str. 38
255. Naravno gibanje prebivalstva SR Slovenije 1979, str. 102
256. Letni pregled obrti 1980, str. 51
257. Letni pregled trgovine 1980, str. 74
258. Vzgojnovarstvene organizacije v šolskem letu 1980/81, socialni zavodi 1980 in seznam poročevalskih enot, str. 68
259. Letni pregled investicij 1979, str. 38
260. Sestava krajevnih skupnosti 1980, str. 33
261. Prihodki in odhodki organizacij združenega dela neproizvodnih dejavnosti 1980, str. 32
262. Kazenska sodna statistika 1980, str. 86
263. Osebnih dohodki za določene poklice 1980, str. 42
264. Popis prebivalstva, gospodinjstev in stanovanj v SR Sloveniji 31. 3. 1981, str. 43
265. Raziskovalne organizacije 1980, str. 62
266. Družbeni proizvod in narodni dohodek v SR Sloveniji 1980, str. 68
267. Samoupravne interesne skupnosti 1980, str. 46
268. Kultura, umetnost, informacije 1979, str. 44
269. Industrijske organizacije po občinah 1980, str. 105
270. Industrijske organizacije in proizvodi 1980, str. 245
271. Seznam šol s splošnimi podatki ob začetku šolskega leta 1981/82, str. 115
272. Letni pregled gradbeništva 1980, str. 109
273. Popis zaposlenih delavcev 31. 12. 1976; zaposleni delavci v združenem delu po šolski izobrazbi v SR Sloveniji, str. 70
274. Kultura, umetnost, informacije 1980, str. 47
275. Popis prebivalstva, gospodinjstev in stanovanj v SR Sloveniji, 31. 3. 1981; Prebivalstvo po starosti: (rezultati po občinah) str. 295
276. Letni pregled industrije 1981, str. 180
277. Letni pregled investicij 1980, str. 44
278. Delavci v ZD in samostojnem osebnem delu, pripravniki ter fluktuacija delavcev 1981, str. 49
279. Letni pregled gozdarstva 1981, str. 36
280. Anketa o zasebnih kmečkih gospodinjstvih 1980, str. 34
281. Osebnih dohodki delavcev v združenem delu 1981, str. 59
282. Popis prebivalstva, gospodinjstev in stanovanj v SR Sloveniji 31. 3. 1981 (Končni rezultati po občinah), str. 159
283. Kulturno-umetniška in prosvetna dejavnost 1980/81, str. 62
284. Letni pregled kmetijstva 1981, str. 39
285. Študenti 1981/82 in diplomanti 1981, str. 112
286. Osnovne in srednje šole konec šolskega leta 1980/81 in ob začetku šolskega leta 1981/82, str. 78
287. Letni pregled cen 1981, str. 74
288. Osnovne šole po krajevnih skupnostih ob začetku šolskega leta 1981/82, str. 68
289. Letni pregled odkupa 1981, str. 77
290. Naravno gibanje prebivalstva SR Slovenije 1980, str. 99
291. Vzgojnovarstvene organizacije v šolskem letu 1981/82 s seznamom poročevalskih enot, str. 59
292. Kazenska sodna statistika 1981, str. 60
293. Letni pregled trgovine 1981, str. 74
294. Raziskovalne organizacije 1981, str. 47
295. Letni pregled obrti 1981, str. 34
296. Samoupravne interesne skupnosti 1981 (Dejavnost organov), str. 52
297. Letni pregled komunalne dejavnosti 1981, str. 63
298. Letni pregled turizma 1981, str. 127
299. Prodajna zmogljivost omrežja trgovine na drobno 1980, str. 95
300. Industrijske organizacije po občinah 1981, str. 89
301. Letni pregled gradbeništva, str. 111
302. Industrijske organizacije in industrijski proizvodi 1981, str. 214
303. Letni pregled prometa in zvez 1979, str. 73
304. Popis prebivalstva, gospodinjstev in stanovanj v SR Sloveniji 31. 3. 1981, prebivalstvo po materinem jeziku, pismenosti in obiskovanju šole, (rezultati po občinah) str. 172
305. Popis prebivalstva, gospodinjstev in stanovanj v SR Sloveniji 31. 3. 1981; skupno in kmečko prebivalstvo po občinah, str. 242
306. Popis prebivalstva, gospodinjstev in stanovanj v SR Sloveniji 31. 3. 1981, priselitve, (rezultati po občinah), str. 128
307. Popis prebivalstva, gospodinjstev in stanovanj v SR Sloveniji, 31. 3. 1981; Prebivalstvo na začasnem delu v tujini (rezultati po občinah), str. 158
308. Prihodki in odhodki organizacij združenega dela neproizvodnih dejavnosti 1981, str. 37
309. Letni pregled gostinstva, 1981 str. 56
310. Seznam šol s splošnimi podatki ob začetku šolskega leta 1982/83, str. 107
311. Osebnih dohodki za določene poklice 1981, str. 41
312. Kultura, umetnost, informacije 1981, str. 51

REZULTATI RAZISKOVANJ

313. Letni pregled industrije 1982, str. 170  
 314. Popis prebivalstva, gospodinjstev in stanovanj v SR Sloveniji 31.3.1981; gospodinjstva, ki imajo kmečko gospodarstvo (rezultati po občinah) str. 258  
 315. Družbeni proizvod in narodni dohodek 1981 str. 67  
 316. Letni pregled gozdarstva 1981, str. 35  
 317. Osnovne in srednje šole konec šolskega leta 1981/82 in ob začetku šolskega leta 1982/83 str. 79  
 318. Volitve 1982 str. 62  
 319. Delavci v ZD in samostojnem osebnem delu 1982 str. 48  
 320. Kulturno-umetniška in prosvetna dejavnost 1981/82 str. 60  
 321. Družbena prehrana 1982 str. 46  
 322. Študenti 1982/83, diplomanti 1982 str. 109  
 323. Popis prebivalstva, gospodinjstev in stanovanj, v SR Sloveniji 31.3.1981 Stanovanja (rezultati po občinah)  
 324. Letni pregled investicij 1981 str. 38  
 325. Osebnih dohodki delavcev v ZD 1982 str. 82  
 326. Letni pregled cen 1982 str. 62  
 327. Letni pregled kmetijstva 1982, str. 42  
 328. Letni pregled zunanje trgovine 1982, str. 344  
 329. Vzgojnovarstvene organizacije v šolskem letu 1982/83 in socialni zavodi 1982 s seznamom poročevalskih enot, str. 74  
 330. Raziskovalne organizacije 1982, str. 48  
 331. Kazensko sodna statistika 1982, str. 77  
 332. Letni pregled odkupa 1982, str. 60  
 333. Letni pregled zunanje trgovine 1982, str. 342  
 334. Družbena prehrana 1983, str. 40  
 335. Delavci v združenem delu 1982, str. 96  
 336. Popis prebivalstva, gospodinjstev in stanovanj v SR Sloveniji, 31.3.1981 Način ogrevanja v kurilni sezoni 1980-1981 (Rezultati po občinah), str. 146  
 337. Naravno gibanje prebivalstva SR Slovenije 1981, str. 99  
 338. Zmogljivost in uporaba opreme za avtomatsko obdelavo podatkov 1981, str. 43  
 339. Letni pregled gostinstva 1982, str. 45  
 340. Sestava krajevnih skupnosti 1982 str. 31  
 341. Prihodki in odhodki organizacij združenega dela negospodarskih dejavnosti 1982 str. 25  
 342. Letni pregled trgovine 1982 str. 70  
 343. Seznam šol s splošnimi podatki ob začetku šolskega leta 1983/84, str. 95  
 344. Sestava organov samoupravnih interesnih skupnosti 1982 str. 48  
 345. Družbeni proizvod in narodni dohodek v SR Sloveniji 1982 str. 69  
 346. Popis prebivalstva, gospodinjstev in stanovanj v SR Sloveniji 31.3.1981. Zaposleni po področjih dejavnosti in po naseljih str. 124  
 347. Osnovne in srednje šole konec šolskega leta 1982/83 in ob začetku šolskega leta 1983/84 str. 93  
 348. Prodajne zmogljivosti v trgovini na drobno 1982 str. 116  
 349. Delavci v združenem delu in samostojnem osebnem delu, pripravniki ter fluktuacija delavcev 1983 str. 44  
 350. Telesna vzgoja, šport in športna rekreacija 1979 str. 47  
 351. Telesna vzgoja, šport in športna rekreacija 1980 str. 47  
 352. Letni pregled industrije 1983, str. 179  
 353. Kultura, umetnost in informacije 1982/83, str. 354  
 354. Letni pregled investicij 1982, str. 40  
 355. Letni pregled cen 1983 str. 56  
 356. Letni pregled gozdarstva 1983 str. 40  
 357. Letni pregled gradbeništva 1982 str. 100  
 358. Študenti 1983/84, Diplomanti 1983, str. 104  
 359. Letni pregled prometa in zvez 1980, str. 80  
 360. Letni pregled kmetijstva 1983 str. 43  
 361. Letni pregled zunanje trgovine 1983 str. 358  
 362. Kazensko sodna statistika 1983 str. 84  
 363. Letni pregled odkupa 1983 str. 64  
 364. Letni pregled gostinstva 1983 str. 47  
 365. Letni pregled trgovine 1983, str. 68  
 366. Družbena prehrana 1984, str. 50  
 367. Letni pregled turizma 1982, str. 120  
 368. Vzgojnovarstvene organizacije v šolskem letu 1983/84 in socialni zavodi 1982 s seznamom poročevalskih enot, str. 72  
 369. Seznam šol s splošnimi podatki ob začetku šolskega leta 1984/85, str. 76  
 370. Samoupravne interesne skupnosti 1983 (dejavnost organov), str. 58  
 371. Delavci v združenem delu in samostojnem osebnem delu, pripravniki ter fluktuacija delavcev 1984, str. 46  
 372. Raziskovalne organizacije 1983, str. 70  
 373. Letni pregled gozdarstva 1984, str. 40  
 374. Prihodki in odhodki organizacij združenega dela reproizvodnih dejavnosti 1983, str. 23  
 375. Letni pregled komunalne dejavnosti 1982, str. 54  
 376. Industrijske organizacije po občinah 1982  
 377. Študenti 1984/85, diplomanti 1984, str. 99  
 378. Industrijske organizacije in industrijski proizvodi 1984, str. 37  
 379. Osnovne in srednje šole konec šolskega leta 1983/84 in ob začetku šolskega leta 1984/85, str. 80  
 380. Popis šolskih zgradb 1984, str. 90  
 381. Kultura, umetnost, informacije 1983/84, str. 112  
 382. Osebnih dohodki za določene poklice, 1982, 1983, str. 76  
 383. Letni pregled kmetijstva 1984, str. 44  
 384. Letni pregled turizma 1983, str. 75  
 385. Pregled teritorialnih enot s šiframi, str. 558  
 386. Letni pregled trgovine 1984, str. 66  
 387. Delavci v združenem delu 1983, str. 80  
 388. Izobraževanje v združenem delu v šolskem letu 1983/84, str. 46  
 389. Prihodki in odhodki ozd ND 1984, str. 25  
 390. Letni pregled cen 1984, str. 76  
 391. Letni pregled komunale 1983, str. 63  
 392. Letni pregled odkupa 1984, str. 61  
 393. Delavci v srednjem usmerjenem izobraževanju na začetku šolskega leta 1984/85, str. 54  
 394. Industrijske organizacije in industrijski proizvodi 1983, str. 287  
 395. Vzgojnovarstvene organizacije 1984/85 in socialni zavodi 1984, str. 67  
 396. Letni pregled gradbeništva 1983, str. 100  
 397. Industrijske organizacije po občinah 1983, str. 373  
 398. Zunanja trgovina 1986, str. 373  
 399. Kazensko sodna statistika 1984, str. 96  
 400. Obveščanje v združenem delu 1982-1984, str. 37  
 401. Seznam šol 1985/86, str. 76  
 402. Letni pregled investicij 1983, str. 47  
 403. Sestava organov SIS 1984, str. 52  
 404. Sestava krajevnih skupnosti 1984, str. 31  
 405. Družb. proiz. in nar. doh. 1983 in 1984, str. 119  
 406. Delavci v združenem delu, 1985, str. 46  
 407. Letni pregled gostinstva 1984, str. 47  
 408. Raziskovalne organizacije 1984, str. 52  
 409. Naravno gibanje prebivalstva 1982, str. 108  
 410. Letni pregled industrije 1984, str. 200  
 411. Letni pregled gozdarstva 1985, str. 35  
 412. Študenti 1985/86 in 1986/87, str. 78  
 413. Letni pregled kmetijstva 1985, str. 43  
 414. Seznam šol s splošnimi podatki ob začetku šolskega leta 1986/87, str. 63  
 415. Letni pregled investicij 1984, str. 54  
 416. Diplomanti 85, str. 43  
 417. Letni pregled turizma 1984, str. 117  
 418. Ocene števila prebivalstva 1981-1985, str. 38  
 419. Osn. in sr. šole 1984/1985 zač. 1985/1986, str. 78  
 420. Kultura umetn. inform. 1984/1985, str. 108  
 421. Volitve 1986, str. 36  
 422. Letni pregled obrti 1984, str. 30  
 423. Letni pregled odkupa 1985, str. 69  
 424. Letni pregled trgovine 1985 in 1986, str. 91  
 425. Kazensko sodna statistika 1985, str. 70  
 426. Raziskovalne organizacije 1985, str. 50  
 427. Letni pregled gostinstva 1985, str. 42  
 428. Letni pregled cen 1985, str. 51  
 429. Samouprav. inter. skupnosti 1985, str. 51  
 430. Prodaj. zmog. trg. na drobno 1984, str. 81  
 431. Študenti 87/88 in diplomanti 86 in 87, str. 118  
 432. Popis delavcev v združenem delu I., II. del, stanje 31.XII.1986, str. 600  
 433. Vzgoj. varst. org. v š.l. 1985/1986, str. 67  
 434. Popis pedagoških delavcev 1986, str. 76  
 435. Prihod. in odh. org. nep. dej. 1985, str. 26  
 436. Letni pregled gradbeništva 1984 in 1985, str. 127  
 437. Letni pregled investicij 1985, str. 44  
 438. Letni pregled gozdarstva 1986, str. 31





**Odgovarja direktor Tomaž Banovec**

**Urednica Ana Antončič**

**Lektorica Joža Lakovič**

**Tehnični urednik Anton Rojc**

Izdal in tiskal Zavod SR Slovenije za statistiko Ljubljana, Vožarski pot 12  
Tiskano v 135 izvodih, 1990

**Uporaba in objava podatkov, v celoti ali deloma, dovoljena le z navedbo vira**

---

Po mnenju Republiškega komiteja za kulturo SRS (št. 415-65/89 av z dne  
8. 2. 1989) je ta knjiga oproščena temeljnega davka od prometa proizvodov





ID no 482/1990