



9 IZOBRAŽEVANJE
EDUCATION

št./No 1

SREDNJEŠOLSKO IZOBRAŽEVANJE, SLOVENIJA, KONEC ŠOLSKEGA LETA 2005/2006 IN ZAČETEK ŠOLSKEGA LETA 2006/2007

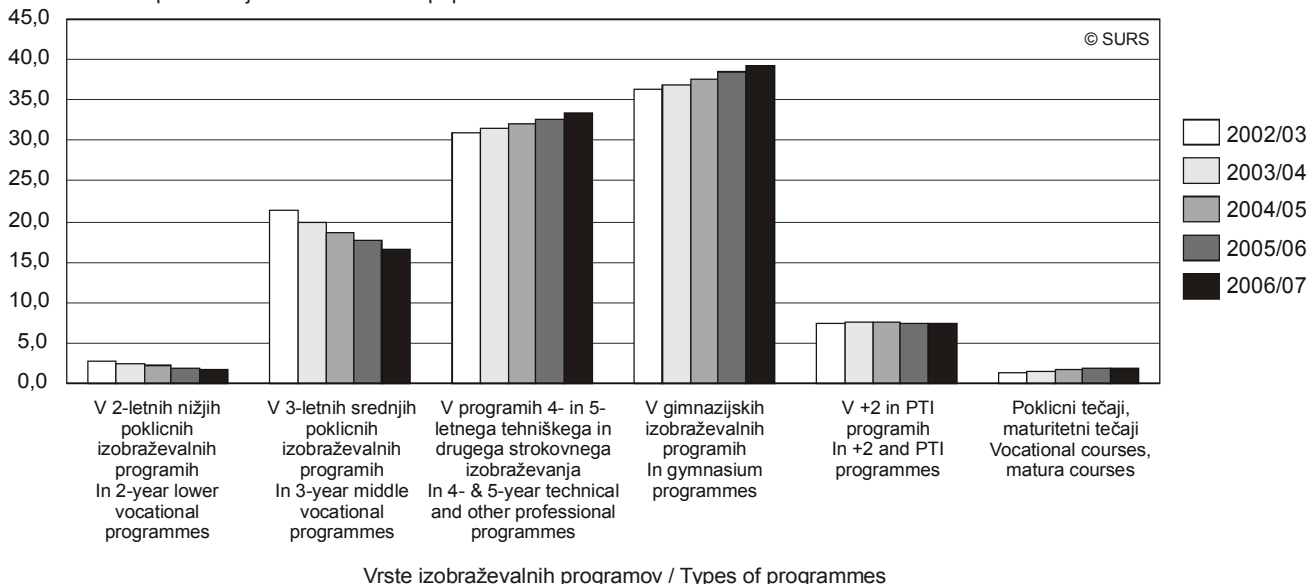
UPPER SECONDARY EDUCATION, SLOVENIA, END OF THE SCHOOL YEAR 2005/2006 AND BEGINNING OF THE SCHOOL YEAR 2006/2007

- ▶ Ob začetku šolskega leta 2006/2007 je v Sloveniji delovalo skupaj 142 srednjih šol, od tega 136 javnih šol za mladino in 6 zasebnih šol. V omenjene šole je bilo vpisanih skupaj 96 310 dijakov; 94 272 teh dijakov je bilo vpisanih v javne šole, 2 038 pa v zasebne.
- ▶ At the beginning of the school year 2006/2007 there were 142 upper secondary schools for youth in Slovenia with 96,310 students enrolled; 94,272 of them were enrolled in 136 public schools and 2,038 in 6 private schools.
- ▶ Vpis v gimnazije in v srednje tehniške in strokovne programe v zadnjih petih letih enakomerno narašča, počasi narašča tudi vpis v poklicne tečaje in maturitetni tečaj. Vpis v nižje in srednje poklicne programe upada. Vpis v programe poklicnega tehniškega izobraževanja ostaja enak (slika 1).
- ▶ In the last five years, enrolment in gymnasiums and technical and other professional programmes has been increasing, slowly also in vocational courses and the matura course. Enrolment in lower and middle vocational programmes has been decreasing, while enrolment in vocational technical programmes has stayed the same (Chart 1).

Slika 1: Vpis dijakov po vrstah izobraževanja ob začetku šolskega leta 2002/2003, 2003/2004, 2004/2005, 2005/2006, 2006/2007

Chart 1: Enrolment of pupils in upper secondary programmes by types of study at the beginning of the school year 2002/2003, 2003/2004, 2004/2005, 2005/2006, 2006/2007

Delež od vseh vpisanih dijakov / Share of all pupils



1 KONEC ŠOLSKEGA LETA 2005/2006, SLOVENIJA END OF THE SCHOOL YEAR 2005/2006, SLOVENIA

1.1 Srednje šole za mladino in srednje šole za odrasle ter oddelki in dijaki oz. slušatelji v njih, Slovenija, konec šolskega leta 2005/2006

Upper secondary schools for youth, upper secondary schools for adults, class units, students and participants, Slovenia, end of school year 2005/2006

	Srednje šole za mladino Upper secondary schools for youth				Srednje šole za odrasle Upper secondary schools for adults			
	število šol number of schools	število oddelkov number of class units	dijaki students		število šol number of schools	število oddelkov number of class units	slušatelji participants	
			skupaj total	ženske women			skupaj total	ženske women
skupaj	142	3856	97885	48542	128	918	17245	8947
javne	136	3784	95849	47318	110	826	14979	7657
zasebne	6	72	2036	1224	18	92	2266	1290

1.2 Dijaki srednjih šol za mladino po področjih programov, letnikih in uspehu, Slovenija, konec šolskega leta 2005/2006

Students in upper secondary schools for youth, by fields of study, grades and achievement, Slovenia, end of school year 2005/2006

Področja programov	Skupaj Total			1. letnik 1 st grade			2. letnik 2 nd grade			Fields of study
	dijaki students		napre- dujejo advance	dijaki students		napre- dujejo advance	dijaki students		napre- dujejo advance	
	skupaj total	ženske women		skupaj total	ženske women		skupaj total	ženske women		
SKUPAJ	97885	48542	88661	24586	11928	22081	23887	11427	22002	TOTAL
Agroživilstvo	4252	2310	3733	1080	586	969	1020	519	921	Agriculture
Gozdarstvo	116	1	98	44	1	35	23	-	22	Forestry
Tekstil	291	285	248	57	57	48	53	53	51	Textiles
Kemija, farmacija, gumarstvo, nekovine	1039	700	986	286	196	272	261	170	250	Chemistry, pharmacy, rubber processing and nonmetals
Lesarstvo	1991	19	1772	434	2	385	468	8	443	Wood processing
Gradbeništvo	1901	140	1667	558	34	486	513	41	451	Construction
Gostinstvo in turizem	5099	2342	4331	1297	603	1087	1239	541	1090	Catering and tourism
Ekonomija	17263	11117	15427	3670	2328	3145	3873	2435	3507	Economics
Tisk in papir	1007	321	824	292	96	223	260	80	225	Paper and printing
Elektrotehnika in računalništvo	7475	56	6339	2101	11	1793	1927	15	1645	Electrotechnics and computer science
Metalurgija in strojništvo	6930	21	5993	1906	5	1676	1874	8	1704	Metallurgy and mechanical engineering
Promet in zveze	1276	317	1068	292	86	230	314	70	266	Transport and communications
Rudarstvo	98	0	80	35	-	28	23	-	23	Mining
Zdravstvo	5688	4226	5302	1598	1168	1454	1393	1036	1313	Health care
Pedagoška skupina	1655	1553	1600	422	397	406	441	408	429	Teacher training
Kultura	538	388	475	149	105	125	136	96	119	Culture
Gimnazija	39724	23481	37329	9813	5785	9238	9570	5545	9068	Grammar Schools
Osebnе storitve	1542	1265	1389	552	468	481	499	402	475	Personal services

1.2 Dijaki srednjih šol za mladino po področjih programov, letnikih in uspehu, Slovenija, konec šolskega leta 2005/2006 (nadaljevanje)
Students in upper secondary schools for youth, by fields of study, grades and achievement, Slovenia, end of school year 2005/2006 (continued)

Področja programov	3. letnik 3 rd grade			4. letnik 4 th grade			5. letnik 5 th grade			Fields of study
	dijaki students		napre- dujejo advance	dijaki students		napre- dujejo advance	dijaki students		napre- dujejo advance	
	skupaj total	ženske women		skupaj total	ženske women		skupaj total	ženske women		
SKUPAJ	23878	11712	22060	20627	10988	19030	4907	2487	3488	TOTAL
Agroživilstvo	1034	520	948	721	421	627	397	264	268	Agriculture
Gozdarstvo	20	-	17	29	-	24	-	-	-	Forestry
Tekstil	69	64	52	45	44	38	67	67	59	Textiles
Kemija, farmacija, gumarstvo, nekovine	269	173	253	223	161	211	-	-	-	Chemistry, pharmacy, rubber processing and nonmetals
Lesarstvo	530	7	479	334	1	283	225	1	182	Wood processing
Gradbeništvo	462	21	390	312	43	294	56	1	46	Construction
Gostinstvo in turizem	1268	577	1085	977	487	829	318	134	240	Catering and tourism
Ekonomija	4266	2718	3955	3941	2641	3564	1513	995	1256	Economics
Tisk in papir	218	61	184	212	72	176	25	12	16	Paper and printing
Elektrotehnika in računalništvo	1698	15	1453	1372	11	1142	377	4	306	Electrotechnics and computer science
Metalurgija in strojništvo	1698	6	1476	1006	1	812	446	1	325	Metallurgy and mechanical engineering
Promet in zveze	320	87	287	326	72	268	24	2	17	Transport and communications
Rudarstvo	22	-	16	14	-	11	4	-	2	Mining
Zdravstvo	1356	1024	1279	1270	940	1192	71	58	64	Health care
Pedagoška skupina	393	370	385	371	353	357	28	25	23	Teacher training
Kultura	119	86	112	134	101	119	-	-	-	Culture
Gimnazija	9645	5588	9256	9340	5640	9083	1356	923	684	Grammar Schools
Osebnostne storitve	491	395	433	--	-	-	-	-	-	Personal services

1.3 Dijaki srednjih šol za mladino, ki so končali izobraževanje, po področjih v vseh vrstah izobraževalnih programov, Slovenija, konec šolskega leta 2005/2006

Graduates of upper secondary schools for youth by field of study in all types of programmes, Slovenia, end of school year 2005/2006

Področja programov	Končali izobraževanje v vseh vrstah izobraževalnih programov Graduates of all types of programmes						Fields of study
	opravili zaključni izpit ali matura passed final exam or matura		opravili zaključni izpit passed final exam		opravili matura passed matura		
	vsi total	ženske women	vsi total	ženske women	vsi total	ženske women	
SKUPAJ	24021	12555	14313	6712	9708	5843	TOTAL
Agroživilstvo	1264	705	1203	682	61	23	Agriculture
Gozdarstvo	41	-	33	-	8	-	Forestry
Tekstil	105	100	105	100	-	-	Textiles
Kemija, farmacija, gumarstvo, nekovine	228	159	209	151	19	8	Chemistry, pharmacy, rubber processing and nonmetals
Lesarstvo	625	9	615	9	10	-	Wood processing
Gradbeništvo	473	41	459	39	14	2	Construction
Gostinstvo in turizem	1269	584	1265	583	4	1	Catering and tourism
Ekonomija	4894	3411	4669	3258	225	153	Economics
Tisk in papir	191	84	175	80	16	4	Paper and printing
Elektrotehnika in računalništvo	1574	15	1408	15	166	-	Electrotechnics and computer science
Metalurgija in strojništvo	1840	7	1798	7	42	-	Metallurgy and mechanical engineering
Promet in zveze	234	56	229	55	5	1	Transport and communications
Rudarstvo	22	-	22	-	-	-	Mining
Zdravstvo	1254	959	1252	958	2	1	Health care
Pedagoška skupina	395	376	390	373	5	3	Teacher training
Kultura	71	59	50	42	21	17	Culture
Gimnazija	9110	5630	-	-	9110	5630	Grammar Schools
Osebnostne storitve	431	360	431	360	-	-	Personal services

1.3.1 Dijaki srednjih šol za mladino, ki so končali izobraževanje, po področjih in vrstah izobraževalnih programov, Slovenija, konec šolskega leta 2005/2006

Graduates of upper secondary schools for youth by field of study and by types of programmes, Slovenia, end of school year 2005/2006

Področja programov	V 2-letnih nižjih poklicnih programih In 2-year lower vocational programmes		V 3-letnih srednjih poklicnih programih In 3-year middle vocational programmes		V programih 3+2 in diferencialnih programih In 3+2 programmes and in differential programmes				Fields of study
	opravili zaključni izpit passed final exam		opravili zaključni izpit passed final exam		opravili zaključni izpit passed final exam		opravili maturo passed matura		
	vsi total	ženske women	vsi total	ženske women	vsi total	ženske women	vsi total	ženske women	
SKUPAJ	601	153	5054	1945	2257	1045	98	53	TOTAL
Agroživilstvo	167	76	494	292	265	184	9	4	Agriculture
Gozdarstvo	-	-	5	-	-	-	-	-	Forestry
Tekstil	13	11	40	37	52	52	-	-	Textiles
Kemija, farmacija, gumarstvo, nekovine	3	-	10	4	-	-	-	-	Chemistry, pharmacy, rubber processing and nonmetals
Lesarstvo	99	6	313	2	150	1	3	-	Wood processing
Gradbeništvo	48	-	156	-	39	-	-	-	Construction
Gostinstvo in turizem	-	-	536	166	182	71	-	-	Catering and tourism
Ekonomija	-	-	1495	993	896	675	78	49	Economics
Tisk in papir	-	-	40	18	15	9	-	-	Paper and printing
Elektrotehnika in računalništvo	27	-	484	-	254	1	2	-	Electrotechnics and computer science
Metalurgija in strojništvo	157	1	963	3	328	-	5	-	Metallurgy and mechanical engineering
Promet in zveze	-	-	1	-	14	1	1	-	Transport and communications
Rudarstvo	-	-	12	-	2	-	-	-	Mining
Zdravstvo	-	-	161	129	60	51	-	-	Health care
Pedagoška skupina	-	-	-	-	-	-	-	-	Teacher training
Kultura	-	-	-	-	-	-	-	-	Culture
Gimnazija	-	-	-	-	-	-	-	-	Grammar Schools
Osebnostne storitve	87	59	344	301	-	-	-	-	Personal services

1.3.1 Dijaki srednjih šol za mladino, ki so končali izobraževanje, po področjih in vrstah izobraževalnih programov, Slovenija, konec šolskega leta 2005/2006 (nadaljevanje)

Graduates of upper secondary schools for youth by field of study and by types of programmes, Slovenia, end of school year 2005/2006 (continued)

Področja programov	V programih 4- in 5-letnega tehniškega in drugega strokovnega izobraževanja ter v programih gimnazij In 4- & 5-year technical and other professional programmes and in grammar school programmes				Poklicni tečaj Vocational course		Maturitetni tečaj Matura course		Fields of study
	opravili zaključni izpit passed final exam		opravili maturo passed matura		opravili zaključni izpit passed final exam		opravili maturo passed matura		
	vsi total	ženske women	vsi total	ženske women	vsi total	ženske women	vsi total	ženske women	
SKUPAJ	6225	3448	9129	5450	176	121	481	340	TOTAL
Agroživilstvo	277	130	52	19	-	-	-	-	Agriculture
Gozdarstvo	28	-	8	-	-	-	-	-	Forestry
Tekstil	-	-	-	-	-	-	-	-	Textiles
Kemija, farmacija, gumarstvo, nekovine	196	147	19	8	-	-	-	-	Chemistry, pharmacy, rubber processing and nonmetals
Lesarstvo	53	-	7	-	-	-	-	-	Wood processing
Gradbeništvo	216	39	14	2	-	-	-	-	Construction
Gostinstvo in turizem	532	331	4	1	15	15	-	-	Catering and tourism
Ekonomija	2154	1508	147	104	124	82	-	-	Economics
Tisk in papir	120	53	16	4	-	-	-	-	Paper and printing
Elektrotehnika in računalništvo	629	11	164	-	14	3	-	-	Electrotechnics and computer science
Metalurgija in strojništvo	350	3	37	-	-	-	-	-	Metallurgy and mechanical engineering
Promet in zveze	214	54	4	1	-	-	-	-	Transport and communications
Rudarstvo	8	-	-	-	-	-	-	-	Mining
Zdravstvo	1031	778	2	1	-	-	-	-	Health care
Pedagoška skupina	367	352	5	3	23	21	-	-	Teacher training
Kultura	50	42	21	17	-	-	-	-	Culture
Gimnazija	-	-	8629	5290	-	-	481	340	Grammar Schools
Osebnostne storitve	-	-	-	-	-	-	-	-	Personal services

1.4 Slušatelji srednjih šol za odrasle in med njimi brezposelni, vključeni v srednješolsko izobraževanje, po področjih programov in uspehu, Slovenija, konec šolskega leta 2005/2006

Participants in upper secondary schools for adults, by field of education and achievement, enrolment of unemployed adults in upper secondary education, Slovenia, end of school year 2005/2006

Področja programov	Skupaj Total				Vključeni v programe zavoda za zaposlovanje Included in programmes of the Employment Service of Slovenia				Odrasli, ki si sami plačujejo izobraževanje Adults paying education for themselves				Fields of study
	odrasli adults		odrasli, ki napredujejo adults advancing		odrasli adults		odrasli, ki napredujejo adults advancing		odrasli adults		odrasli, ki napredujejo adults advancing		
	vsi total	ženske women	vsi total	ženske women	vsi total	ženske women	vsi total	ženske women	vsi total	ženske women	vsi total	ženske women	
SKUPAJ	17245	8947	12431	6579	3044	1823	2319	1449	11839	6197	8849	4712	TOTAL
Agroživilstvo	949	584	539	334	235	174	159	122	644	376	340	192	Agriculture
Gozdarstvo	17	-	17	-	2	-	2	-	15	-	15	-	Forestry
Tekstil	18	18	11	11	5	5	2	2	7	7	7	7	Textiles
Kemija, farmacija, gumarstvo, nekovine	122	67	119	65	15	10	15	10	105	55	102	53	Chemistry, pharmacy, rubber processing and nonmetals
Lesarstvo	216	33	169	31	28	1	23	1	119	8	83	8	Wood processing
Gradbeništvo	245	13	188	9	52	6	35	3	139	4	113	4	Construction
Gostinstvo in turizem	1548	835	1026	608	542	323	368	252	838	410	634	338	Catering and tourism
Ekonomija	7256	4691	5216	3436	954	681	712	509	5589	3593	4247	2764	Economics
Tisk in papir	3	2	-	-	-	-	-	-	-	-	-	-	Paper and printing
Elektrotehnika in računalništvo	1157	25	920	23	160	2	131	2	831	9	664	9	Electrotechnics and computer science
Metalurgija in strojništvo	1921	74	1516	62	221	7	182	7	940	12	768	6	Metallurgy and mechanical engineering
Promet in zveze	615	65	391	49	106	14	77	10	484	49	306	38	Transport and communications
Rudarstvo	12	-	12	-	1	-	1	-	9	-	9	-	Mining
Zdravstvo	1519	1305	1210	1068	455	394	399	354	968	835	743	650	Health care
Pedagoška skupina	881	817	706	657	140	135	127	123	692	612	539	494	Teacher training
Družboslovje	-	-	-	-	-	-	-	-	-	-	-	-	Social sciences
Kultura	89	46	71	36	38	26	34	26	51	20	36	10	Culture
Gimnazija	622	323	273	146	79	35	43	20	387	190	226	124	Grammar Schools
Osebnostne storitve	55	49	47	44	11	10	9	8	21	17	17	15	Personal services

1.5 Slušatelji srednjih šol za odrasle po vrstah in področjih izobraževanja, Slovenija, konec šolskega leta 2005/2006

Adults in upper secondary programmes by fields and types of study, Slovenia, end of school year 2005/2006

Področja programov	Skupaj Total		V 2-letnih nižjih poklicnih programih In 2-year lower vocational programmes		V 3-letnih srednjih poklicnih programih In 3-year middle vocational programmes		V programih 4- in 5-letnega tehniškega in drugega strokovnega izobraževanja ter v programih gimnazij In 4- & 5-year technical and other professional programmes and in gymnasium programmes		V +2 in PTI programih In +2 and PTI programmes		Poklicni tečaj, maturitetni tečaj Vocational course, matura course		Fields of study
	vsi total	ženske women	vsi total	ženske women	vsi total	ženske women	vsi total	ženske women	vsi total	ženske women	vsi total	ženske women	
	SKUPAJ	17245	8947	31	10	5424	2864	6024	3587	5493	2306	273	
Agroživilstvo	949	584	6	3	483	321	159	93	301	167	-	-	Agriculture
Gozdarstvo	17	-	-	-	12	-	5	-	-	-	-	-	Forestry
Tekstil	18	18	-	-	7	7	-	-	11	11	-	-	Textiles
Kemija, farmacija, gumarstvo, nekovine	122	67	-	-	4	4	118	63	-	-	-	-	Chemistry, pharmacy, rubber processing and nonmetals
Lesarstvo	216	33	15	7	59	10	8	1	134	15	-	-	Wood processing
Gradbeništvo	245	13	3	-	108	2	41	5	93	6	-	-	Construction
Gostinstvo in turizem	1548	835	-	-	788	445	492	286	268	104	-	-	Catering and tourism
Ekonomija	7256	4691	-	-	2145	1357	2469	1595	2625	1730	17	9	Economics
Tisk in papir	3	2	-	-	-	-	-	-	3	2	-	-	Paper and printing
Elektrotehnika in računalništvo	1157	25	-	-	255	12	399	7	503	6	-	-	Electrotechnics and computer science
Metalurgija in strojništvo	1921	74	7	-	666	47	163	3	1085	24	-	-	Metallurgy and mechanical engineering
Promet in zveze	615	65	-	-	169	2	261	40	185	23	-	-	Transport and communications
Rudarstvo	12	-	-	-	2	-	-	-	10	-	-	-	Mining
Zdravstvo	1519	1305	-	-	671	608	573	479	275	218	-	-	Health care
Pedagoška skupina	881	817	-	-	-	-	790	737	-	-	91	80	Teacher training
Družboslovje	-	-	-	-	-	-	-	-	-	-	-	-	Social sciences
Kultura	89	46	-	-	-	-	89	46	-	-	-	-	Culture
Gimnazija	622	323	-	-	-	-	457	232	-	-	165	91	Grammar Schools
Osebnostne storitve	55	49	-	-	55	49	-	-	-	-	-	-	Personal services

1.6 Sluša telji srednjih šol za odrasle, ki so končali izobraževanje, po področjih in vrstah izobraževalnih programov, Slovenija, konec šolskega leta 2005/2006

Graduates of upper secondary schools for adults, by fields of study and types of programmes, Slovenia, end of school year 2005/2006

Področja programov	Končali izobraževanje v vseh vrstah izobraževalnih programov Graduates of all types of programmes						V 2-letnih nižjih poklicnih programih In 2-year lower vocational programmes		V 3-letnih srednjih poklicnih programih In 3-year middle vocational programmes		Delovodski, poslovodski, mojstrski izpiti Foreman, head clerk, master craftsman exams		Fields of study
	opravili zaključni izpit ali matura passed final exam or passed matura		opravili zaključni izpit passed final exam		opravili matura passed matura		opravili zaključni izpit passed final exam		opravili zaključni izpit passed final exam		opravili zaključni izpit passed final exam		
	vsi total	ženske women	vsi total	ženske women	vsi total	ženske women	vsi total	ženske women	vsi total	ženske women	vsi total	ženske women	
SKUPAJ	5988	3233	5889	3171	99	62	29	2	2056	1147	289	112	TOTAL
Agroživilstvo	233	152	231	150	2	2	3	1	136	92	24	18	Agriculture
Gozdarstvo	5	-	5	-	-	-	-	-	1	-	-	-	Forestry
Usnjarstvo	-	-	-	-	-	-	-	-	-	-	-	-	Leather processing
Tekstil	22	20	22	20	-	-	-	-	2	2	4	4	Textiles
Kemija, farmacija, gumarstvo, nekovine	47	26	47	26	-	-	-	-	-	-	1	-	Chemistry, pharmacy, rubber processing and nonmetals
Lesarstvo	86	3	86	3	-	-	4	1	18	-	11	-	Wood processing
Gradbeništvo	151	4	151	4	-	-	-	-	58	1	49	-	Construction
Gostinstvo in turizem	445	261	445	261	-	-	-	-	234	146	-	-	Catering and tourism
Ekonomija	2583	1777	2579	1773	4	4	-	-	881	621	25	15	Economics
Tisk in papir	25	5	25	5	-	-	-	-	4	1	-	-	Paper and printing
Elektrotehnika in računalništvo	409	9	409	9	-	-	-	-	107	3	35	-	Electrotechnics and computer science
Metalurgija in strojništvo	643	26	642	26	1	-	22	-	238	16	58	-	Metallurgy and mechanical engineering
Promet in zveze	269	22	269	22	-	-	-	-	88	2	-	-	Transport and communications
Rudarstvo	3	-	3	-	-	-	-	-	-	-	-	-	Mining
Zdravstvo	580	513	580	513	-	-	-	-	259	236	15	15	Health care
Pedagoška skupina	277	258	277	258	-	-	-	-	-	-	-	-	Teacher training
Družboslovje	-	-	-	-	-	-	-	-	-	-	-	-	Social sciences
Kultura	22	14	22	14	-	-	-	-	-	-	1	-	Culture
Gimnazija	92	56	-	-	92	56	-	-	-	-	-	-	Grammar Schools
Osebn storitve	96	87	96	87	-	-	-	-	30	27	66	60	Personal services

1.6 Sluša telji srednjih šol za odrasle, ki so končali izobraževanje, po področjih in vrstah izobraževalnih programov, Slovenija, konec šolskega leta 2005/2006 (nadaljevanje)

Graduates of upper secondary schools for adults, by fields of study and types of programmes, Slovenia, end of school year 2005/2006 (continued)

Področja programov	V programih 3+2 in diferencialnih programih In 3+2 programmes and differential programmes				V programih 4- in 5-letnega tehniškega in drugega strokovnega izobraževanja ter v programih gimnazij In 4- & 5-year technical and other professional programmes and in gymnasium programmes				Poklicni tečajji, maturitetni tečajji Vocational course, matura course				Fields of study
	opravili zaključni izpit passed final exam		opravili matura passed matura		opravili zaključni izpit passed final exam		opravili matura passed matura		opravili zaključni izpit passed final exam		opravili matura passed matura		
	vsi total	ženske women	vsi total	ženske women	vsi total	ženske women	vsi total	ženske women	vsi total	ženske women	vsi total	ženske women	
SKUPAJ	1884	884	1	0	1542	975	77	46	89	51	21	16	TOTAL
Agroživilstvo	56	32	-	-	12	7	2	2	-	-	-	-	Agriculture
Gozdarstvo	-	-	-	-	4	-	-	-	-	-	-	-	Forestry
Usnjarstvo	-	-	-	-	-	-	-	-	-	-	-	-	Leather processing
Tekstil	16	14	-	-	-	-	-	-	-	-	-	-	Textiles
Kemija, farmacija, gumarstvo, nekovine	-	-	-	-	46	26	-	-	-	-	-	-	Chemistry, pharmacy, rubber processing and nonmetals
Lesarstvo	48	2	-	-	5	-	-	-	-	-	-	-	Wood processing
Gradbeništvo	32	2	-	-	12	1	-	-	-	-	-	-	Construction
Gostinstvo in turizem	75	40	-	-	136	75	-	-	-	-	-	-	Catering and tourism
Ekonomija	1024	697	-	-	606	432	4	4	43	8	-	-	Economics
Tisk in papir	7	2	-	-	14	2	-	-	-	-	-	-	Paper and printing
Elektrotehnika in računalništvo	174	2	-	-	93	4	-	-	-	-	-	-	Electrotechnics and computer science
Metalurgija in strojništvo	291	9	1	-	33	1	-	-	-	-	-	-	Metallurgy and mechanical engineering
Promet in zveze	71	9	-	-	110	11	-	-	-	-	-	-	Transport and communications
Rudarstvo	3	-	-	-	-	-	-	-	-	-	-	-	Mining
Zdravstvo	87	75	-	-	219	187	-	-	-	-	-	-	Health care
Pedagoška skupina	-	-	-	-	231	215	-	-	46	43	-	-	Teacher training
Družboslovje	-	-	-	-	-	-	-	-	-	-	-	-	Social sciences
Kultura	-	-	-	-	21	14	-	-	-	-	-	-	Culture
Gimnazija	-	-	-	-	-	-	71	40	-	-	21	16	Grammar Schools
Osebnostne storitve	-	-	-	-	-	-	-	-	-	-	-	-	Personal services

1.7 Učitelji, vodstveni, svetovalni in drugi strokovni delavci v srednjih šolah za mladino in srednjih šolah za odrasle po vrstah izobraževalnih programov in trajanju delovnega časa – po spolu, Slovenija, konec šolskega leta 2005/2006

Teachers, professional support, counselling and management staff in upper secondary schools for youth and for adults, Slovenia, end of school year 2005/2006

Učitelji, vodstveni, svetovalni in drugi strokovni delavci	V šolah za mladino In schools for youth			V šolah za odrasle In schools for adults			Teachers, professional support, counseling and management staff
	skupaj total	s polnim delovnim časom full time	s krajšim delovnim časom part time	skupaj total	s polnim delovnim časom full time	s krajšim delovnim časom part time	
Skupaj	8661	7503	1158	1036	328	708	Total
ženske	5642	4921	721	680	235	445	women
Učitelji - skupaj	7707	6678	1029	746	113	633	Teachers - total
od tega ženske	4975	4347	628	467	74	393	women
Učitelji v programih gimnazije	3001	2432	569	32	16	16	Teachers in gymnasium programmes
od tega ženske	2116	1778	338	23	12	11	women
Učitelji v programih tehniškega in drugega strok. izobr. ter poklicno-tehn. izobraževanja	3044	2736	308	468	69	399	Teachers in technical and other professional programmes and in vocational technical programmes
od tega ženske	1981	1776	205	280	42	238	women
od tega učiteljev praktičnega pouka	409	385	24	25	2	23	teachers of practical lessons

1.7 Učitelji, vodstveni, svetovalni in drugi strokovni delavci v srednjih šolah za mladino in srednjih šolah za odrasle po vrstah izobraževalnih programov in trajanju delovnega časa – po spolu, Slovenija, konec šolskega leta 2005/2006 (nadaljevanje)

Teachers, professional support, counselling and management staff in upper secondary schools for youth and for adults, Slovenia, end of school year 2005/2006 (continued)

Učitelji, vodstveni, svetovalni in drugi strokovni delavci	V šolah za mladino In schools for youth			V šolah za odrasle In schools for adults			Teachers, professional support, counseling and management staff
	skupaj total	s polnim delovnim časom full time	s krajšim delovnim časom part time	skupaj total	s polnim delovnim časom full time	s krajšim delovnim časom part time	
Učitelji v programih srednjega poklicnega izobraževanja	1413	1305	108	240	28	212	Teachers in middle vocational programmes
od tega ženske	771	712	59	161	20	141	women
od tega učiteljev praktičnega pouka	488	463	25	22	6	16	teachers of practical lessons
Učitelji v programih nižjega poklicnega izobraževanja	238	201	37	-	-	-	Teachers in lower vocational programmes
od tega ženske	102	79	23	-	-	-	women
od tega učiteljev praktičnega pouka	119	114	5	-	-	-	teachers of practical lessons
Učitelji v ostalih izobraževalnih programih	11	4	7	6	-	6	Teachers in other programmes
od tega ženske	5	2	3	3	-	3	women
Vodstveni delavci - vsi	289	288	1	76	56	20	Management staff
od tega ženske	153	152	1	44	35	9	women
Svetovalni delavci - vsi	196	168	28	14	9	5	Counsellors
od tega ženske	180	155	25	11	8	3	women
Drugi strokovni delavci - vsi (v šolah za odrasle vključeni organizatorji izobraževanja)	469	369	100	200	150	50	Other professional support
od tega ženske	334	267	67	158	118	40	women

2. ZAČETEK ŠOLSKEGA LETA 2006/2007, SLOVENIJA

BEGINNING OF THE SCHOOL YEAR 2006/2007, SLOVENIA

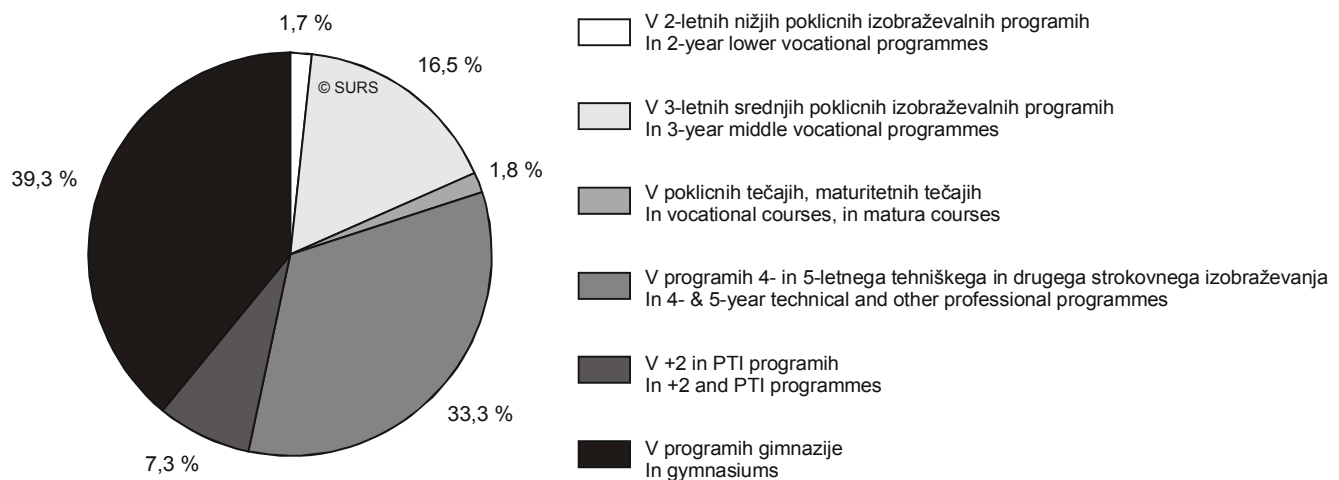
2.1 Srednje šole za mladino, javne in zasebne, ter oddelki in dijaki v njih, Slovenija, začetek šolskega leta 2006-2007

Upper secondary schools for youth, class units and students in public and private upper secondary schools, Slovenia, beginning of the school year 2006/2007

	Srednje šole za mladino Upper secondary schools for youth				Total
	število šol number of schools	število oddelkov number of class units	dijaki students		
			skupaj total	ženske women	
Skupaj	142	3265	96310	46953	Total
Javne	136	3195	94272	45717	Public
Zasebne	6	70	2038	1236	Private

Slika 2: Dijaki srednjih šol za mladino po vrstah izobraževalnih programov, Slovenija, začetek šolskega leta 2006-2007

Chart 2: Students by types of educational programmes in upper secondary schools for youth, beginning of the school year 2006/2007



2.2. Število vpisanih dijakov po vrstah in področjih srednješolskega izobraževanja, Slovenija, začetek šolskega leta 2006/2007

Enrolment of pupils in upper secondary programmes by fields and type of study in Slovenia at the beginning of the school year 2006/2007

Področja programov	Skupaj Total		V 2-letnih nižjih poklicnih programih In 2-year lower vocational programmes		V 3-letnih srednjih poklicnih programih In 3-year middle vocational programmes		V programih 4- in 5-letnega tehniškega in drugega strokovnega izobraževanja ter v programih gimnazij In 4- & 5-year technical and other professional programmes and in gymnasium programmes		V programih 3+2 in diferencialnih In 3+2 and differential programmes		Poklicni tečajji, maturitetni tečaj Vocational courses		Fields of study
	vsi total	ženske women	vsi total	ženske women	vsi total	ženske women	vsi total	ženske women	vsi total	ženske women	vsi total	ženske women	
SKUPAJ	96310	46953	1625	410	15939	5150	69928	37464	7047	2751	1771	1178	TOTAL
Agroživilstvo	3954	2136	426	207	1302	733	1468	703	758	493	-	-	Agriculture
Gozdarstvo	119	1	-	-	28	-	91	1	-	-	-	-	Forestry
Tekstil	219	216	47	47	102	102	-	-	70	67	-	-	Textiles
Kemija, farmacija, gumarstvo, nekovine	1042	697	-	-	19	5	1023	692	-	-	-	-	Chemistry, pharmacy, rubber processing and nonmetals
Lesarstvo	1968	20	214	11	944	2	288	4	522	3	-	-	Wood processing
Gradbeništvo	1968	134	152	-	684	3	1009	129	123	2	-	-	Construction
Gostinstvo in turizem	5000	2241	-	-	1578	424	2657	1560	731	236	34	21	Catering and tourism
Ekonomija	15628	10023	22	10	3895	2376	8892	5715	2576	1763	243	159	Economics
Tisk in papir	994	310	-	-	66	14	875	273	53	23	-	-	Paper and printing
Elektrotehnika in računalništvo	7899	73	71	-	1980	2	5033	60	781	-	34	11	Electrotechnics and computer science
Metalurgija in strojništvo	7118	28	499	1	3464	5	2040	18	1115	4	-	-	Metallurgy and mechanical engineering
Promet in zveze	1324	337	-	-	-	-	1224	334	100	3	-	-	Transport and communications
Rudarstvo	97	-	-	-	54	-	36	-	7	-	-	-	Mining
Zdravstvo	5916	4427	-	-	532	386	5173	3884	211	157	-	-	Health care
Pedagoška skupina	1767	1665	-	-	-	-	1735	1634	-	-	32	31	Teacher training
Kultura	534	378	-	-	-	-	534	378	-	-	-	-	Culture
Gimnazija	39278	23035	-	-	-	-	37850	22079	-	-	1428	956	Grammar Schools
Osebnostne storitve	1485	1232	194	134	1291	1098	-	-	-	-	-	-	Personal services

METODOLOŠKA POJASNILA

Namen raziskovanja

je spremljanje stanja v srednješolskem izobraževanju mladine in tudi odraslih. Gre za popis (tj. popolno opazovanje) srednjih šol, dijakov, ki so vpisani v posamezne izobraževalne programe, in pedagoškega osebja, ki izvaja srednješolske izobraževalne programe.

Enote opazovanja

so vsi zavodi, šole, centri in organizacijske enote, ki izvajajo izobraževalne programe za pridobitev nižje in srednje poklicne izobrazbe, srednje tehniške in strokovne izobrazbe ter splošne srednje izobrazbe. Zajete so srednje šole za mladino, srednje šole za mladino s prilagojenimi predmetniki ter srednje šole za odrasle. Kot srednje šole za odrasle upoštevamo srednje šole z oddelki za srednješolsko izobraževanje odraslih ter druge ustanove, ki izvajajo srednješolsko izobraževanje odraslih.

Viri podatkov

Pri srednješolskem izobraževanju mladine spremljamo stanje ob koncu in ob začetku šolskega leta: podatke, ki se nanašajo na konec šolskega leta, pridobimo s klasičnim vprašalnikom ŠOL-S po stanju 31. 8., podatke, ki se nanašajo na začetek šolskega leta, pa (od šolskega leta 2000/2001 dalje) z elektronskim vprašalnikom (v sodelovanju z Ministrstvom za šolstvo znanost in šport) po stanju 15. 9.

Pri srednješolskem izobraževanju odraslih spremljamo stanje ob koncu šolskega leta, in sicer zberemo podatke z vprašalnikom ŠOL-S-ODR po stanju 30.10.

Omenjene vprašalnike izpolnjujejo enote opazovanja na podlagi svojih evidenc.

Zajetje

V podatke o srednješolskem izobraževanju so zajeti dijaki (mladina), ki se izobražujejo v posameznih izobraževalnih programih, in dijaki v prilagojenih izobraževalnih programih (ti so prikazani skupaj s preostalimi dijaki), ter odrasli, ki se izobražujejo na srednješolski ravni (prikazujemo pa jih ločeno).

Definicije in pojasnila

Splošno, strokovno in poklicno izobraževanje (Uradni list RS, št. 12/96) obsega izobraževanje v splošnih in strokovnih gimnazijah, nižjih poklicnih, srednjih poklicnih, srednjih tehniških in drugih strokovnih srednjih šolah.

Poklicno in strokovno izobraževanje posreduje znanje, spretnosti in veščine, potrebne za opravljanje poklica. Omogoča izbiro poklica in pripravo nanj. Nižja in srednja poklicna izobrazba se pridobita po končanem izobraževanju z opravljenim zaključnim izpitom, srednja strokovna izobrazba pa z opravljenim poklicno maturo kot obliko zaključnega izpita. Srednja strokovna izobrazba se lahko pridobi tudi:

- s končanimi programi po modelu 3+2 in s programi poklicnega tehniškega izobraževanja, v katere se je možno vključiti s končano srednjo poklicno izobrazbo;
- z delovodskimi, poslovodskimi ali mojstrskimi izpiti;
- s poklicnimi tečaji s področja posameznih strok.

Gimnazija je splošnoizobraževalna srednja šola, ki daje, razširja in pogloblja znanje dijakov ter jih usposablja za visokošolski študij in pripravljajo nanj. Ločimo splošne in strokovne gimnazije. Z opravljenim maturo se po končani gimnaziji pridobi srednja izobrazba. K maturi lahko pristopijo tudi dijaki in odrasli, ki so končali programe srednjega

METHODOLOGICAL EXPLANATIONS

Purpose of the survey

is to monitor the situation in the field of upper secondary education, both for youth and adults. It is a census of upper secondary schools, students enrolled in individual programmes and teaching staff implementing upper secondary school programmes.

Observation units

are all institutions, schools, centres and units implementing educational programmes for obtaining lower and middle vocational education, upper secondary technical and professional education and general upper secondary education. Covered are upper secondary schools for youth, upper secondary schools for students with special needs and upper secondary schools for adults. Upper secondary schools for adults include upper secondary schools with class units for adults and other institutions implementing upper secondary education for adults.

Data source

We collect data on upper secondary education of youth with the ŠOL-S questionnaire as of 31 August for the end of the school year. From the school year 2000/2001 on, data as of 15 September for the beginning of the school year have been collected with the electronic questionnaire in cooperation with the Ministry of Education, Science and Sport.

Data on upper secondary education of adults are collected with the ŠOL-S-ODR questionnaire as of 30 October for the end of the previous school year.

These questionnaires are answered by observation units on the basis of their records.

Coverage

Data on upper secondary schools cover students of upper secondary schools for youth and students of upper secondary schools for students with special needs (they are shown together), as well as adults attending upper secondary schools for adults (they are shown separately).

Definitions and explanations

General, professional and vocational education (OJ RS, No.12/96) comprises education in general and technical gymnasiums, vocational schools, technical and other professional secondary schools.

Vocational and professional education gives knowledge and skills required to perform an occupation. It enables the choice of occupation and preparation for it. Lower and middle vocational education are obtained by finishing studies with the final exam. Middle professional education is finished by passing the vocational matura, which in a special form of the final exam. Middle professional education can also be achieved by:

- finishing 3+2 model programmes and vocational technical programmes after finishing middle vocational programmes,
- passing foreman, head clerk or master craftsman exams,
- finishing vocational courses of different professions.

Gymnasiums are upper secondary schools that give general education, broaden and deepen pupil's knowledge and prepare them for university studies. We distinguish between general and technical gymnasiums. By passing the matura examination, upper secondary education is achieved. After finishing a 1-year matura course, graduates of middle vocational



poklicnega izobraževanja oziroma srednjega tehničnega ali drugega strokovnega izobraževanja, če pred tem opravijo enoletni maturitetni tečaj kot pripravo na matura

Kot **izobraževanje odraslih** se šteje formalno srednješolsko izobraževanje odraslih po prekinjenem rednem izobraževanju.

Kot srednje šole za odrasle obravnavamo srednje šole z oddelki za srednješolsko izobraževanje odraslih in druge ustanove, ki izvajajo srednješolsko izobraževanje odraslih.

Podatke za mladino in odrasle prikazujemo glede na nacionalno delitev področij in vrst izobraževanja.

Objavljanje rezultatov

- Prva statistična objava. Izobraževanje.
- Statistične informacije. Izobraževanje.
- Statistični letopis

KOMENTAR

Ob koncu šolskega leta 2005/2006 se je v 142 srednjih šolah za mladino izobraževalo 97 885 dijakov, od tega 95 489 v 136 javnih, 2 036 pa v 6 zasebnih srednjih šolah.

V 128 srednjih šolah za odrasle je bilo vpisanih 17 245 udeležencev, od tega 2 266 v 18 zasebnih srednjih šolah za odrasle.

2-letne poklicne programe je končalo 601 dijak (mladina) in 29 odraslih, 3-letne poklicne programe 5 054 dijakov in 2 056 odraslih, 4-letne tehniške in strokovne programe 6 725 dijakov in 1 548 odraslih, splošne in strokovne gimnazije pa 8 629 dijakov in 71 odraslih. 2 355 dijakov in 1 885 odraslih je končalo programe 3+2 in programe poklicnega tehniškega izobraževanja, 657 dijakov in 110 odraslih pa maturitetni tečaj in poklicne tečaje. 289 odraslih si je srednje tehniško in strokovno izobrazbo pridobilo z uspešno opravljenim poslovodskim oziroma mojstrskim izpitom.

Ob koncu šolskega leta 2005/2006 je na srednjih šolah poučevalo 8 453 učiteljev, od tega 7 707 v srednjih šolah za mladino in 3 610 v srednjih šolah za odrasle. 2 864 učiteljev je poučevalo v šolah za mladino in v šolah za odrasle in so tako prikazani v obojih podatkih.

Število dijakov v srednjih šolah **ob začetku šolskega leta 2006/2007** se je v primerjavi z njihovim številom ob začetku prejšnjega šolskega leta spet nekoliko zmanjšalo. Čeprav se število dijakov že nekaj let zmanjšuje, pa se delež v srednje šole vpisanih dijakov dejansko povečuje in se je s 87,2 % v šolskem letu 2000/2001 povečal na 90,0 % ob začetku letošnjega šolskega leta; to nam pokaže primerjava populacije med 15. in 18. letom (to je tipična starost za srednješolsko izobraževanje) z vso populacijo te starosti. Razlog za izkazano manjše število dijakov je torej v zvezi z upadom populacije ustrezne starosti.

Tako je bilo na začetku šolskega leta 2006/2007 največ dijakov vpisanih v splošne in strokovne gimnazije 37 850, nekaj manj, 32 078, pa v programe tehniškega in drugega strokovnega izobraževanja. V 3-letne programe srednjega poklicnega izobraževanja je bilo vključenih 15 939 dijakov. 7 047 dijakov je nadaljevalo šolanje v programih po modelu 3+2 in v programih poklicnega tehniškega izobraževanja. Le 1 625 dijakov se je odločilo za 2-letne nižje poklicne programe. 1 771 dijakov je obiskovalo poklicne tečaje in maturitetni tečaj.

Ob začetku šolskega leta 2006/2007 se je največ dijakov (mladina) odločilo za splošno izobraževanje (40,8 %), za področje ekonomije (16,2 %) ter za področje elektrotehnike in računalništva (8,2 %). Najmanj dijakov se je vpisalo na področje gozdarstva in rudarstva (manj kot 1 %).

and middle technical and other professional programmes can enter a matura examination.

Adult education is formal upper secondary adult education after regular education has been interrupted.

Upper secondary schools for adults include upper secondary schools with class units for adults and other institutions implementing upper secondary education for adults.

Data on youth and adults are shown according to the national breakdown of fields and types of education.

Publishing

- First Release. Education.
- Rapid Reports. Education.
- Statistical Yearbook

COMMENT

At the end of the school year 2005/2006 there were 97,885 students attending 142 upper secondary schools for youth; 95,489 students were attending 136 public schools and 2,036 students were attending 6 private schools.

128 upper secondary schools for adults had 17,245 participants, of whom 2,266 attended 18 private upper secondary schools for adults.

601 youth and 29 adults finished 2-year programmes, 5,054 youth and 2,056 adults finished 3-year programmes, 6,725 youth and 1,548 adults finished 4-year programmes and 8,629 youth and 71 adults finished general and technical gymnasiums. 2,355 youth and 1,885 adults finished 3+2 model programmes and vocational technical programmes, 657 youth and 110 adults finished the matura course and vocational courses. 289 adults obtained middle technical and professional education by successfully finishing head clerk or master craftsman exams.

At the end of the school year 2005/2006 there were 8,453 teachers teaching in upper secondary schools, of whom 7,707 in schools for youth and 3,610 in schools for adults. 2,864 teachers were teaching both youth and adults and are represented in both figures.

At the beginning of the school year 2006/2007 the number of students decreased again over the number at the beginning of the previous school year. Even though the number of students has been decreasing for some years, it would be wrong to assume that the enrolment is on the decrease. On the contrary. Compared to the population aged 15-18 – which is the typical age of students in upper secondary education – enrolment is on the rise: from 87.2% in the school year 2000/2001 to 90.0% at the beginning of the school year 2006/2007. The reason for the lower number of students lies in the population decrease.

At the beginning of the school year 2006/2007 most students were enrolled in general and professional gymnasiums (37,850) and in professional and technical programmes (32,078). They were followed by students enrolled in 3-year middle vocational programmes (15,939). 7,047 students continued studies according to the 3+2 model and in vocational technical programmes. The fewest students (1,625) decided on 2-year lower vocational programmes. 1,771 pupils attended vocational courses and matura course.

At the beginning of the school year 2006/2007 most of the upper secondary students (youth) decided on attending gymnasiums (40.8%), studying economics (16.2%) and electrotechnics and computer science (8.2%). The fewest students decided on forestry and mining. The share of



Na področje usnjarstva se ni vpisal noben dijak.

students enrolled in these programmes was less than 1%. There was no student enrolled in leather processing.

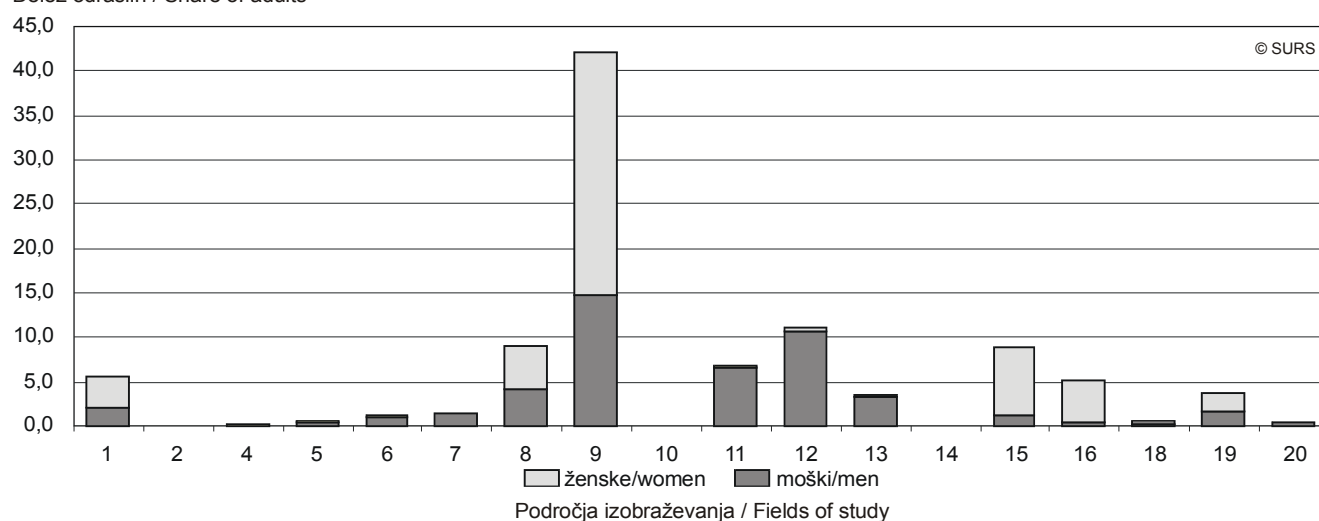
Za dekleta sta bili še vedno najzanimivejši področji splošno izobraževanje (gimnazije) in ekonomija, saj se je za ti dve področji odločilo 70,4 % vseh deklet.

For girls the most interesting fields of study were still general education (gymnasiums) and economics, since 70.4% of all girls were enrolled in these two fields.

Slika 3: Deleži vpisanih odraslih po področjih programov – po spolu, konec šolskega leta 2005/2006

Chart 3: Enrolment of adults by fields of education and sex, at the end of the school year 2005/2006

Delež odraslih / Share of adults



- | | |
|--|--|
| 1 Agroživilstvo
Agriculture | 11 Elektronika in računalništvo
Electronics and computer science |
| 2 Gozdarstvo
Forestry | 12 Metalurgija in strojništvo
Metallurgy and mechanical engineering |
| 3 Usnjarstvo
Leather processing | 13 Promet in zveze
Transport and communications |
| 4 Tekstil
Textiles | 14 Rudarstvo
Mining |
| 5 Kemija, farmacija, gumarstvo, nekovine
Chemistry, pharmacy, rubber, processing and non-metals | 15 Zdravstvo
Health care |
| 6 Lesarstvo
Wood processing | 16 Pedagoška skupina
Teacher training |
| 7 Gradbeništvo
Construction | 17 Družboslovje
Social science |
| 8 Gostinstvo in turizem
Catering and tourism | 18 Kultura
Culture |
| 9 Ekonomija
Economics | 19 Splošno izobraževanje
General education |
| 10 Tisk in papir
Paper and printing | 20 Osebne storitve
Personal services |

Sestavila / Prepared by: Jadranka Tuš

Izdaja, založba in tisk Statistični urad Republike Slovenije, Ljubljana, Vožarski pot 12 - **Uporaba in objava podatkov dovoljena le z navedbo vira** - Odgovarja generalna direktorica mag. Irena Križman - Urednica zbirke Statistične informacije Marina Urbas - Urednica podzbirke Tatjana Škrbec - Slovensko besedilo jezikovno uredila Ivanka Zobec - Angleško besedilo jezikovno uredil Boris Panič - Naklada 60 izvodov - ISSN zbirke Statistične informacije 1408-192X - ISSN podzbirke Izobraževanje 1580-1780 - Informacije daje Informacijsko središče, tel.: (01) 241 51 04 - El. pošta: info.stat@gov.si - <http://www.stat.si>.

Edited, published and printed by the Statistical Office of the Republic of Slovenia, Ljubljana, Vožarski pot 12 - **These data can be used provided the source is acknowledged** - Director-General Irena Križman - Rapid Reports editor Marina Urbas - Subject-matter editor Tatjana Škrbec - Slovene language editor Ivanka Zobec - English language editor Boris Panič - Total print run 60 copies - ISSN of Rapid Reports 1408-192X - ISSN of subcollection Education 1580-1780 - Information is given by the Information Centre of the Statistical Office of the Republic of Slovenia, tel.: +386 1 241 51 04 - E-mail: info.stat@gov.si - <http://www.stat.si>.