


ZAVOD SR SLOVENIJE ZA STATISTIKO



YU ISSN 0352-0226

REZULTATI
RAZISKOVANJ

DELAVCI V ZDRUŽENEM DELU IN SAMOSTOJNEM OSEBNEM DELU, PRIPRAVNIKI TER FLUKTUACIJA DELAVCEV 1986

167.3	151.0	140.9	134.2	129.4	125.7	122.9	120.6	118.7	117.2	115.8
167.4	151.0	141.0	134.2	129.4	125.7	122.9	120.6	118.7	117.2	115.9
167.4	151.0	141.0	134.3	129.4	125.7	122.9	120.6	118.7	117.2	115.9
167.5	151.1	141.0	134.3	129.4	125.8	122.9	120.6	118.8	117.2	115.9
167.5	151.1	141.1	134.3	129.4	125.8	122.9	120.6	118.8	117.2	115.9
167.6	151.2	141.1	134.3	129.5	125.8	122.9	120.7	118.8	117.2	115.9
167.7	151.2	141.1	134.3	129.5	125.8	123.0	120.7	118.8	117.2	115.9
167.7	151.2	141.2	134.4	129.5	125.8	123.0	120.7	118.8	117.2	115.9
167.8	151.3	141.2	134.4	129.5	125.9	123.0	120.7	118.8	117.3	115.9
167.8	151.3	141.2	134.4	129.5	125.9	123.0	120.7	118.8	117.3	115.9
167.9	151.3	141.2	134.4	129.6	125.9	123.0	120.7	118.8	117.3	115.9
167.9	151.4	141.3	134.5	129.6	125.9	123.0	120.7	118.9	117.3	115.9
168.0	151.4	141.3	134.5	129.6	125.9	123.0	120.7	118.9	117.3	115.9

št. 451

LJUBLJANA, AVGUST 1989

1. 1927

1927

1927

1927

1927

1927

REZULTATI
RAZISKOVANJ

DELAVCI V ZDRUŽENEM DELU IN SAMOSTOJNEM OSEBNEM DELU, PRIPRAVNIKI TER FLUKTUACIJA DELAVCEV 1986

Cvetka PUCIHAR, Marjan DEKLEVA, Alenka ŠKAFAR
samostojni svetovalci za področje osebne porabe in zaposlenih

št. 451

LJUBLJANA, AVGUST 1989

REZULTATI RAZISKOVANJ.

439. Družbeni proizvod in narodni dohodek 1985, str. 70
440. Letni pregled industrije, 1985 in 1986, str. 405
441. Študenti 1988/89, diplomanti 1988 in individualni popis pedagoških delavcev višjih in visokih šol 1987, str. 151
442. Letni pregled kmetijstva 1986, str. 40
443. Kazensko sodna statistika 1986, str. 95
444. Letni pregled zunanje trgovine 1985, str. 378
445. Letni pregled cen 1986, str. 56
446. Osebni dohodki za določene poklice 1984, str. 49
447. Letni pregled industrije 1987, str. 217
448. Seznam šol s splošnimi podatki ob začetku šol. l. 1987/88, str. 65
449. Delavci v združenem delu 1985, str. 92
450. Letni pregled zunanje trgovine 1986, str. 374

ID 451/1989
Inv. št.: 321

VSEBINA

STATISTIČNA AGENCIJA

	Stran
Uvod	5
Metodološka pojasnila	6
Komentar	7
1. Delavci v združenem delu in delavci v delovnem razmerju z delovnimi ljudmi, ki samostojno opravljajo dejavnost z osebnim delom z delovnimi sredstvi v lasti občanov (letno povprečje), 1952-1986	11
2. Delavci v združenem delu po skupinah dejavnosti (letno povprečje), 1976-1986	12
3. Delavci v združenem delu po področjih dejavnosti (letno povprečje), 1979-1986	22
4. Delavci v delovnem razmerju z delovnimi ljudmi, ki samostojno opravljajo dejavnost z osebnim delom z delovnimi sredstvi v lasti občanov (letno povprečje), 1952-1986	23
5. Delavci v združenem delu po panogah dejavnosti in spolu 1986	24
6. Število delavcev po skupinah dejavnosti po mesecih 1986	26
7. Zaposlovanje pripravnikov po področjih dejavnosti, 1979-1986	42
8. Delavci v delovnem razmerju z delovnimi ljudmi, ki samostojno opravljajo dejavnost z osebnim delom z delovnimi sredstvi v lasti občanov, po področjih dejavnosti ter spolu, 1983-1986	43
9. Fluktuacija delavcev po področjih dejavnosti (mesečno povprečje), 1979-1986	44
10. Fluktuacija delavcev po panogah dejavnosti in mesecih 1986	44

STATISTIČNA ZNAMENJA

- ni pojava
- . . . ni podatka
- 0 podatek je manjši od 0,5 dane merske enote
- 0,0 podatek je manjši od 0,05 dane merske enote
- ∅ povprečje
- l) označba za opombo pod tabelo ali pod črto
- () začasen (nepopoln), nezadostno preverjen ali ocenjen podatek
- X spremenjena kvaliteta
- * popravljen podatek
- ← zajeto s podatkom v smeri puščice

451/1989
 20. 12. 1989

U V O D

Rezultati raziskovanj (RR) so temeljna edicija Zavoda SR Slovenije za statistiko, ki celovito prikazuje rezultate posameznega raziskovanja ali skupine sorodnih raziskovanj. V preteklosti so zvezki s takšno ali podobno vsebino izhajali pod različnimi imeni: Statistična dokumentacija, Statistično poročilo, Interna publikacija, Statistično gradivo ter od 1976 naprej s sedanjim imenom, z zaporednim oštevilčenjem zvezkov. Vsak zvezek RR vsebuje praviloma pomembnejša pojasnila, kratek komentar, tabelarne pregledne in obrazce za statistična raziskovanja. Tako dobijo uporabniki čimbolj zaokroženo podobo o rezultatih in raziskovanjih.

V tem zvezku RR so zbrani podatki o delavcih v združenem delu in delavcih v delovnem razmerju z delovnimi ljudmi ki opravljajo dejavnost z osebnim delom z delovnimi sredstvi v lasti občanov. V gradivu so navedeni tudi podatki o zaposlovanju pripravnikov ter podatki o fluktuaciji delavcev. Podatki o delavcih v združenem delu in podatki o njihovi fluktuaciji so bili zbrani s statističnim raziskovanjem RAD-1, ki ga Zavod Slovenije za statistiko izvaja mesečno. Podatki o delavcih, v delovnem razmerju z delovnimi ljudmi, ki opravljajo dejavnost z osebnim delom z delovnimi sredstvi v lasti občanov, pa so zbrani s statističnim raziskovanjem RAD-15, ki ga Zavod SR Slovenije za statistiko izvede dvakrat na leto (marca in septembra). Podatki v tem zvezku RR so objavljeni v enakih tabelarnih pregledih kot doslej in pomenijo vsebinsko nadaljevanje prejšnjih objav s tega področja.

Med statističnimi publikacijami, v katerih Zavod SR Slovenije za statistiko po končani osnovni obdelavi posreduje uporabnikom rezultate statističnih raziskovanj, so RR s podrobnim prikazom podatkov za uporabnike najbolj izčrpen vir informacij s posameznih področij statistike.

METODOLOŠKA POJASNILA

Viri in metode zbiranja podatkov

Podatki o delavcih v združenem delu in njihovi fluktuaciji so rezultat obdelav mesečnih poročil o delavcih in osebnih dohodkih v združenem delu (RAD-1). To redno statistično raziskovanje, pomembno za vso državo, je bilo vpeljano v letu 1963, izvedbo za leto 1986 pa je potrdila Zvezna skupščina z odlokom AS, št. 72/82, ki je bil objavljen v Uradnem listu SFRJ, št. 72/1982.

Podatki o delavcih, ki so v delovnem razmerju z delovnimi ljudmi, ki samostojno opravljajo dejavnost z osebnim delom z delovnimi sredstvi v lasti občanov, pa so rezultat obdelave rednega polletnega statističnega raziskovanja RAD-15.

Podlaga za zbiranje podatkov o delavcih je Zakon o evidencah na področju dela (Ur. l. SFRJ, št. 2/77) in Navodila o metodoloških načelih za vodenje evidence na področju dela ter o sredstvih, načinu in rokih za pošiljanje prijav in poročil (Ur. l. SFRJ, št. 58/77). Pred tem je veljal Pravilnik o evidencah na področju dela (Ur. l. SFRJ, št. 66/65).

Do leta 1975 so bila poročila RAD-1 sestavljena za delovne organizacije, naslednji dve leti (1975 in 1976) pa za temeljne organizacije združenega dela po njihovi osnovni dejavnosti. Da se zagotovijo podatki tudi po občinah, so bile organizacije opazovane po teritorialnem načelu, po katerem je osnovna teritorialna enota občina. Največkrat se organizacijsko načelo pokriva s teritorialnim. Razlike so samo pri organizacijah, ki imajo delovne enote v drugih občinah. V takih primerih nastopajo ločeni deli organizacij kot samostojne poročevalske enote v dejavnosti, ki so jo dejansko opravljale, ne pa v osnovni dejavnosti organizacije, kateri pripadajo. Ločene enote na območju iste občine, kjer je sedež organizacije, so bile opazovane v sestavi te organizacije kot ena poročevalska enota po njeni osnovni dejavnosti (organizacijsko-teritorialno načelo).

Zaradi vse pogostejših zahtev, da bi statistični organi omogočili podatke tudi za manjše teritorialne enote (krajevne skupnosti) je bilo v letu 1977 uvedeno poročanje po čistem teritorialnem načelu in po čistih dejavnostih. Podlago za to daje enotni register organizacij in skupnosti, ki je bil vzpostavljen ob koncu leta 1976 za območje vse države. Od leta 1977 dalje se zbirajo poročila načelno za vsako organizacijo in skupnost po njihovih poslovnih oziroma delovnih enotah (enotah v sestavi), ki so teritorialno ločene, ali pa pomenijo zaokroženo poslovno ali proizvajalno celoto, v kateri se opravlja praviloma drugačna dejavnost od tiste, v katero je organizacija oziroma skupnost razvrščena po pretežnosti. To načelo je bilo posledno uveljavljeno šele leta 1978, ker prej vse organizacije svojih evidenc še niso imele ustrezno urejenih.

Organizacije in skupnosti ter njihove enote v sestavi so od leta 1977 razvrščene po dejavnosti v skladu z Enotno klasifikacijo dejavnosti, ki je bila objavljena v Uradnem listu SFRJ, št. 34/76, uporablja pa se od 1.1.1977.

Podatki o delavcih so za leti 1975 in 1976 preračunani na Enotno klasifikacijo dejavnosti, tako da so načelno primerljivi s podatki po letu 1976.

V vseh letih so upošteevane tudi dopolnitve Enotne klasifikacije dejavnosti (Ur. l. SFRJ, št. 62/77, 72/80, 77/82, 71/83, 68/84, 76/85, 72/86).

Zajetje

Z mesečnim poročilom RAD-1 se zajemajo vse organizacije združenega dela in delovne skupnosti oziroma njihove enote v sestavi na območju SR Slovenije, razen področnih organov Zveznega sekretariata za narodno obrambo ter organov in organizacij RSNZ.

Definicije znakov

Delavci so osebe, ki so sklenile delovno razmerje za določen ali za nedoločen čas, ne glede na to, ali delajo poln delovni čas ali ne. Med delavce štejemo tudi pripravnike in delavce, ki so v delovnem razmerju z delovnimi ljudmi, ki samostojno opravljajo dejavnost z osebnim delom z delovnimi sredstvi v lasti občanov.

Delavci niso tisti, ki opravljajo začasno ali občasno delo po pogodbi, zunanji sodelavci, tuji državljani, zaposleni pri nas, delavci-državljeni SFRJ s stalno zaposlitvijo v naših predstavništvih, gradbiščih v tujini ipd.

Koeficient fluktuacije (odstotek fluktuacije) je razmerje med številom delavcev, ki so v določenem obdobju odšli, ter vsoto števila delavcev v začetku obdobja in delavcev, ki so v določenem obdobju prišli, po naslednjem obrazcu:

$$\frac{\text{odšli v mesecu}}{\text{zaposleni na začetku meseca} + \text{prišli v mesecu}} \times 100 =$$

= mesečni koeficient (odstotek) fluktuacije.

Rekonstruirana serija po enotni klasifikaciji dejavnosti

Z uvedbo Enotne klasifikacije dejavnosti je bila onemogočena primerjava podatkov po dejavnostih med obdobjem pred in po letu 1977. Zato je Zvezni zavod za statistiko izdelal rekonstrukcijo serije podatkov o številu delavcev in o povprečnih mesečnih čistih osebnih dohodkih na delavca na osnovi zbranih podatkov mesečnega raziskovanja o delavcih in osebnih dohodkih in na osnovi podatkov popisa delavcev v letu 1976, ki je omogočil vpogled v organizacije in skupnosti po stari nomenklaturi in po novi klasifikaciji dejavnosti. Rekonstrukcija je bila izdelana samo za republiko do ravnih skupin dejavnosti za obdobje 1965 do 1976, podatki po letu 1977 pa so rezultat rednih obdelav po Enotni klasifikaciji dejavnosti.

Rekonstrukcija je bila izdelana v treh fazah. V prvi fazi je bil izdelan ključ za rekonstrukcijo na podlagi podatkov popisa delavcev iz leta 1976, s katerim se je ugotavljalo, katere in kakšne dejavnosti po enotni klasifikaciji so bile zastopane v posamezni panogi po stari nomenklaturi dejavnosti in v kakšnem obsegu. Na podlagi frekvenc posameznih skupin so bili v okviru panoge po stari nomenklaturi dejavnosti izračunani strukturni deleži števila zaposlenih delavcev po enotni klasifikaciji dejavnosti v odstotkih na tri decimalke.

Na tej osnovi je v drugi fazi izdelave sledila aplikacija prvotnih podatkov po panogah, povprečje marca in septembra. Tako so bili za pretekla leta v okviru prvotne panoge izračunani novi podatki o zaposlenih delavcih po enotni klasifikaciji na ravni skupin dejavnosti. Sledilo je združevanje podatkov istih skupin dejavnosti, teh pa naprej v nove panoge in področja. S tem je bila rekonstruirana serija podatkov o zaposlenih delavcih.

V tretji fazi je bila izdelana rekonstrukcija podatkov o povprečnih mesečnih čistih osebnih dohodkih na zaposlenega delavca na podlagi letnih povprečij. Najprej je bilo vsako leto v okviru prvotne panoge na podlagi že znanih podatkov o osebnih dohodkih in številu delavcev izračunana masa čistega osebnega dohodka; z aplikacijo strukture delavcev po enotni klasifikaciji dejavnosti, ki smo jo dobili s ključem, pa izračunane mase osebnih dohodkov za posamezne skupine dejavnosti po novi klasifikaciji dejavnosti v okviru prvotne panoge. Za tem je sledilo kumuliranje podatkov o delavcih in mase osebnih dohodkov istih skupin dejavnosti po enotni klasifikaciji, in teh naprej v panoge in področja. S tem je bila končana rekonstrukcija podatkov zaposlenih delavcev in mase osebnih dohodkov po enotni klasifikaciji dejavnosti, iz česar so končno izračunani povprečni osebni dohodki na zaposlenega delavca.

Celotna rekonstruirana serija podatkov o delavcih za obdobje 1965 do 1976 je bila objavljena v Rezultatih raziskovanj št. 189 in št. 224.

Rekonstruirani podatki o povprečnih čistih osebnih dohodkih na zaposlenega so bili objavljeni v Rezultatih raziskovanj št. 194.

KOMENTAR:

Leta 1986 je bilo v Sloveniji 855200 zaposlenih, kar je 43,2% prebivalstva. V Jugoslaviji je bil ta delež manjši in je znašal 28,9%. V Sloveniji je bilo 3,2% delavcev zaposlenih v samostojnem osebnem delu, v Jugoslaviji pa 2,2%. Delež delavcev, zaposlenih v samostojnem osebnem delu narašča. Leta 1986 je bilo teh delavcev 27709.

TABELA 1. Delež zaposlenih v samostojnem osebnem delu

	%					
	1981	1982	1983	1984	1985	1986
SFRJ	2,0	2,0	2,0	2,1	2,1	2,2
SR SLOVENIJA	2,8	2,9	3,0	3,1	3,1	3,2

SLIKA 1. Delež zaposlenih po področjih dejavnosti, 1986

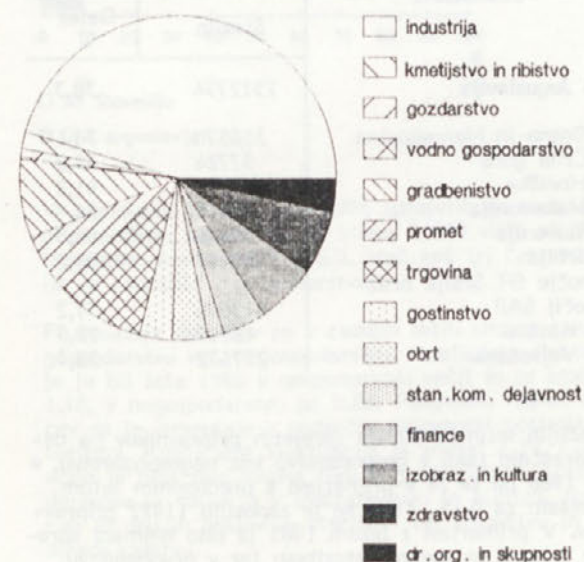


TABELA 2. Letne stopnje rasti števila zaposlenih, SR Slovenija, 1981 - 1986

	1981	1982	1983	1984	1985	1986
SKUPAJ	0,9	0,9	1,0	1,5	1,5	1,7
Združeno delo	0,8	0,8	0,8	1,4	1,4	1,6
Gospodarstvo	0,5	0,6	0,7	1,5	1,4	1,5
Negospodarstvo	2,5	1,8	1,7	0,8	1,5	2,2
Samostojno osebno delo	3,8	5,0	4,5	4,8	4,0	5,1

827511 delavcev je bilo zaposlenih v združenem delu, 84,1% v gospodarstvu, kjer je bilo skoraj polovica zaposlenih v dejavnosti industrija in rudarstvo. Število zaposlenih hitreje narašča v negospodarstvu, izjema je leto 1984, ko je bilo stanje obratno.

Decembra 1986 je bilo v Sloveniji zaposlenih 864700 delavcev, 1,1% nad povprečjem celega leta. Od tega jih je 3,4% delalo v samostojnem osebnem delu.

V Sloveniji je bila tudi v letu 1986 letna stopnja rasti števila zaposlenih najmanjša v primerjavi s celo državo in republikami ter pokrajinama. Kot že nekaj let, je bila tudi leta 1986 v zaposlovanju pred ostalimi Črna gora, sledile pa so ji Bosna in Hercegovina, Kosovo in Makedonija. Nizka stopnja rasti zaposlovanja pa je bila tudi v Vojvodini.

TABELA 3. Povprečno število delavcev in stopnje rasti zaposlovanja v združenem delu SFR Jugoslavija 1986

	Število delavcev tisoč	Stopnja rasti %
SFRJ	6565736	2,8
SR Bosna in Hercegovina	1029826	4,1
SR Črna gora	161026	4,5
SR Hrvaška	1550882	2,6
SR Makedonija	509114	3,5
SR Slovenija	827816	1,7
SR Srbija	2487072	2,5
Območje SR Srbije brez območij SAP	1655392	2,5
SAP Kosovo	218105	3,5
SAP Vojvodina	613575	2,0

Primerjava po področjih dejavnosti kaže, da se je v negospodarstvu število zaposlenih povsod povečalo, medtem ko se je v nekaterih gospodarskih dejavnostih tudi zmanjšalo, najbolj v stanovanjsko-komunalni dejavnosti za 9%, kar je posledica organizacijskih sprememb. Zaposlenost se je zmanjšala tudi v gozdarstvu, vodnem gospodarstvu in gradbeništvu. V primerjavi s prejšnjimi leti se je stopnja rasti zaposlovanja precej zmanjšala v kmetijstvu in ribištvu. Najbolj se je zaposlenost povečala v prometu in zvezah, že nekaj let pa je stopnja rasti zaposlovanja najbolj konstantna v zdravstvu in socialnem varstvu.

Število zaposlenih je v 56 panogah naraslo, v 19 pa se je zmanjšalo. V industriji in rudarstvu se je v 24 panogah od skupaj 33 zaposlovanje povečalo. Za več kot 5% se je število zaposlenih povečalo le v panogah recirkulacija surovin in proizvodnja kamna in peska. V 9 panogah pa je bilo zaposlovanje večje od 2,5%, v ostalih pa manjše. Najbolj se je število zaposlenih zmanjšalo v

TABELA 4. Letna stopnja rasti števila delavcev v združenem delu po področjih dejavnosti, SR Slovenija, 1981-1986

	1981	1982	1983	1984	1985	1986
SKUPAJ	0,8	0,8	0,8	1,4	1,4	1,6
GOSPODARSTVO	0,5	0,6	0,6	1,5	1,4	1,5
NEGOSPODARSTVO	2,5	1,8	1,7	0,8	1,5	2,2
Industrija in rudarstvo	0,6	0,9	1,1	2,1	1,4	1,8
Kmetijstvo in ribištvo	7,1	5,3	2,9	4,0	3,3	0,8
Gozdarstvo	-2,4	2,0	-0,1	0,4	-1,4	-1,6
Vodno gospodarstvo	2,6	-0,8	0,9	-5,9	-14,0	-0,6
Gradbeništvo	-3,5	-4,6	-3,8	0,3	0,1	-0,5
Promet in zveze	1,4	1,2	1,5	2,8	1,3	3,1
Trgovina	0,2	-0,8	-0,8	-1,3	0,1	1,5
Gostinstvo in turizem	3,5	1,8	2,9	1,1	3,7	4,3
Obrt in osebne storitve	1,8	1,1	1,8	1,9	-0,5	2,4
Stanovanj.-komunal.dejav.	6,5	5,3	2,6	1,3	3,4	-9,0
Finance idr. posl.stor.	0,5	5,7	3,4	2,1	6,0	1,7
Izobraževanje in kultura	2,6	1,8	2,1	0,5	1,0	1,9
Zdravstvo in soc. varstvo	2,8	3,7	2,8	2,1	2,8	2,9
Družb. organiz. in skup.	1,9	0,2	-1,0	-0,9	0,0	1,4

ladjedelnitstvu (7,1%), proizvodnji gradbenega materiala (4,8%) in predelavi barvnih kovin (3,6%).

V dejavnosti promet in zveze se je razen v pomorskem prometu število zaposlenih povečalo. Najbolj se je povečalo v mestnem (15,1%) in zračnem (9,1%) prometu.

V celotni dejavnosti gradbeništva pada število zaposlenih, nasprotno pa se je v panogi nizke gradnje in hidrogradnje zaposlenost povečala za 2,7%.

V področju financ in drugih poslovnih storitev se je letna stopnja rasti števila zaposlenih znižala od 6% leta 1985 na 1,7% leta 1986. Najbolj se je zmanjšalo zaradi organizacijskih sprememb število delavcev v panogi geološke raziskave, in to za 62,3%. V negospodarstvu se je zaposlenost v vseh panogah povečala, razen v panogi združenja ozdov.

V samostojnem osebni delu se stopnja rasti števila zaposlenih že nekaj let povečuje, zlasti v prometu, trgovini, gostinstvu in obrti, zmanjšuje pa se v kmetijstvu.

TABELA 5. Letna stopnja rasti števila delavcev v samostojnem osebni delu SR Slovenija, 1984-1986

	1984	1985	1986
SKUPAJ	4,8	4,0	5,1
Kmetijstvo	-2,9	5,5	-17,6
Gradbeništvo	1,9	-1,2	3,2
Promet	6,3	11,2	9,5
Trgovina	28,3	8,5	27,3
Gostinstvo	2,3	3,1	4,1
Obrt	7,8	5,7	3,8
Gospodinj. pomočnice	-27,6	-9,0	2,9
Drugo	-13,1	-5,5	28,7

Število in delež zaposlenih žensk se povečujeta. Tako je bilo leta 1986 zaposlenih v združenem in samostojnem osebni delu 389567 žensk ali 45,6% od skupnega števila zaposlenih. Delež žensk, zaposlenih v negospodarstvu, je znašal več kot 70%. Največji je bil v zdravstvu in socialnem varstvu (85,2%). V gospodarskih dejavnostih je bil delež manjši, znašal je 40,7%. Nadpovprečen je bil v gostinstvu in turizmu (72,5) ter trgovini (61,2%),

podpovprečen pa v gradbeništvu, vodnem gospodarstvu in gozdarstvu ter prometu in zvezah.

Delež zaposlenih žensk narašča že vrsto let tako v Jugoslaviji kot v Sloveniji, vendar v Sloveniji počasneje, čeprav je še vedno največji. Najnižji delež zaposlenih žensk je bil leta 1986 na Kosovu, v ostalih republikah pa je bil povsod nad 34-odstoten. Delež zaposlenih žensk v samostojnem osebni delu je bil v primerjavi z deležem žensk v združenem delu manjši in že od leta 1982 znaša 35,8%.

TABELA 6. Delež žensk v skupnem številu zaposlenih v združenem delu, SFR Jugoslavija in SR Slovenija, 1981-1986

	1981	1982	1983	1984	1985	1986
SFRJ	36,1	36,5	36,8	37,4	37,8	38,3
SR SLOVENIJA	44,4	45,2	45,3	45,4	45,6	45,9

TABELA 7. Število in delež žensk zaposlenih v združenem delu SFR Jugoslavija 1986

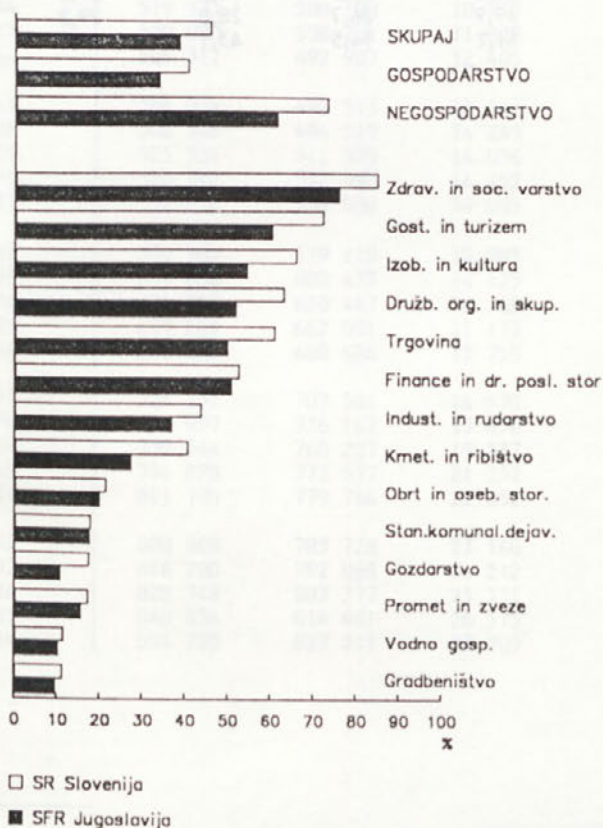
	Število	Delež %
SFR Jugoslavija	2512754	38,3
SR Bosna in Hercegovina	356570	34,6
SR Črna gora	57724	35,8
SR Hrvaška	639714	41,2
SR Makedonija	177633	34,9
SR Slovenija	379646	45,9
SR Srbija	901467	36,2
Območje SR Srbije brez območij SAP	615076	37,2
SAP Kosovo	48719	22,3
SAP Vojvodina	237672	38,7

V zadnjih letih je število sprejetih pripravnikov na delo naraščalo tako v gospodarstvu kot negospodarstvu, v letu 1986 pa se je v primerjavi s predhodnim letom zmanjšalo za 0,1%. Tako se je zaposlilo 11422 pripravnikov. V primerjavi z letom 1985 je bilo najmanj sprejetih v obrti in osebni storitvah ter v gradbeništvu,

največ pa v vodnem gospodarstvu (57,9% več) in kmetijstvu in ribištvu (51,4%).

Še bolj se je zmanjšalo število sprejetih pripravnikov z višjo ali visoko izobrazbo zlasti v gospodarstvu. Kot se zmanjšuje število sprejetih pripravnikov z višjo in visoko izobrazbo, tako se zmanjšuje tudi njihov delež. V letu 1981 je imelo 42,9% pripravnikov, ki so se zaposlili v dejavnosti promet in zveze, višjo ali visoko izobrazbo, leta 1986 pa je bil ta delež le še 9,4%. Podobno se je zmanjšal delež pripravnikov z višjo ali visoko izobrazbo tudi v trgovini od 42,1% v letu 1981 na 13,2% v letu 1986, ali pa v gostinstvu in turizmu, kjer je bilo zmanjšanje od 32,6% na 5,8%. Izjema je le področje vodnega gospodarstva, kje je imelo več kot 50% pripravnikov višjo ali visoko izobrazbo.

SLIKA 2. Delež zaposlenih žensk v združenem delu po področjih dejavnosti, SR Slovenija in SFRJ Jugoslavija 1986

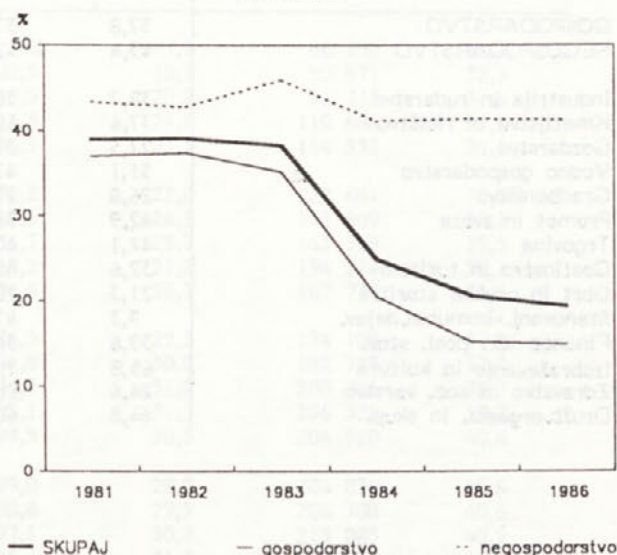


V Jugoslaviji je bilo leta 1986 sprejetih na delo 82507 pripravnikov, od teh jih je imelo 21097 višjo ali visoko izobrazbo, kar pomeni 25,6%. Več kot tri četrtine se jih je zaposlilo v gospodarstvu.

Fluktuacija delavcev se v zadnjih letih umirja tako v gospodarstvu kot negospodarstvu. Koeficient fluktuacije je bil leta 1986 v gospodarstvu večji in je znašal 1,18, v negospodarstvu pa 0,88. Relativno največ delavcev se je izmenjalo v področju dejavnosti gostinstva in turizma. Koeficient fluktuacije je znašal 2,39. Fluktuacija je bila zelo visoka tudi v gradbeništvu. Stalnost delavcev je največja v izobraževanju in kulturi, financah in drugih poslovnih storitvah ter zdravstvu in socialnem varstvu.

Po mesecih je bila leta 1986 fluktuacija najmanjša februarja in novembra, največja pa marca in septembra.

SLIKA 3. Sprejeti pripravniki z višjo in visoko izobrazbo



SLIKA 4. Število sprejetih pripravnikov na 1000 delavcev 1986

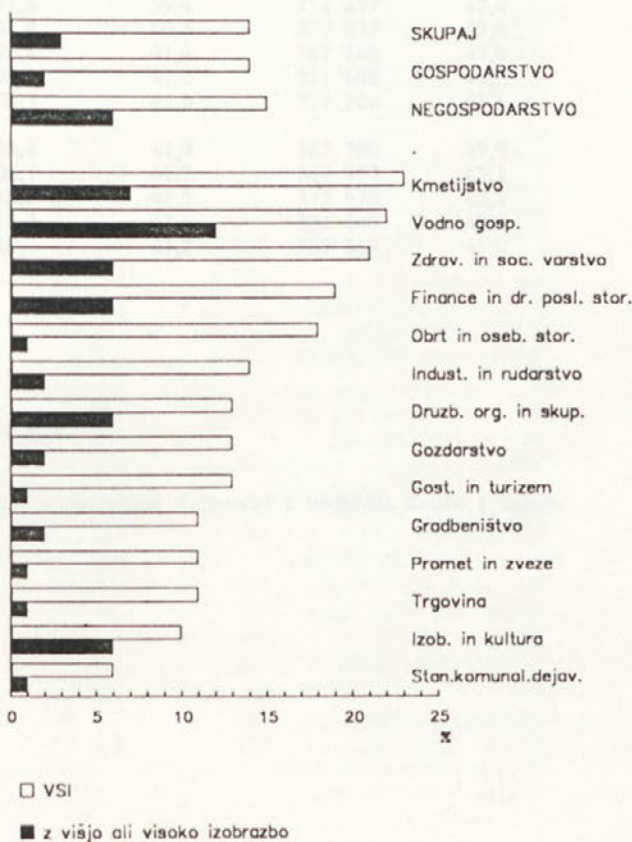


TABELA 8. Delež pripravnikov z višjo in visoko izobrazbo od skupnega števila pripravnikov, zaposlenih v združenem delu po področjih dejavnosti, 1981-1986

%

	1981	1982	1983	1984	1985	1986
SKUPAJ	39,0	39,1	38,3	24,9	20,6	19,4
GOSPODARSTVO	37,0	37,4	35,2	20,5	15,2	14,9
NEGOSPODARSTVO	43,4	42,8	45,9	41,1	41,1	41,3
Industrija in rudarstvo	38,7	38,3	35,2	18,8	16,0	13,9
Kmetijstvo in ribištvo	37,4	46,4	52,7	44,4	25,9	30,2
Gozdarstvo	27,5	37,8	25,7	21,1	28,0	13,4
Vodno gospodarstvo	51,1	47,8	50,0	10,3	89,5	53,3
Gradbeništvo	26,8	29,1	27,9	17,3	13,6	14,5
Promet in zveze	42,9	31,5	28,7	20,5	13,8	9,4
Trgovina	42,1	40,1	34,7	22,7	13,8	13,2
Gostinstvo in turizem	32,6	45,6	37,1	13,9	12,8	5,8
Obrt in osebne storitve	21,3	28,0	35,6	9,4	3,8	5,1
Stanovanj.-komunal.dejav.	9,3	47,0	39,4	27,0	14,7	16,0
Finance idr. posl. stor.	39,6	36,5	38,4	36,7	29,7	32,0
Izobraževanje in kultura	65,8	70,3	68,0	70,0	64,5	67,6
Zdravstvo in soc. varstvo	26,6	26,9	39,9	26,7	28,8	29,2
Družb.organiz. in skup.	64,8	60,5	61,2	54,5	43,1	46,1

1. Delavci v združenem delu in delavci v delovnem razmerju z delovnimi ljudmi, ki samostojno opravljajo dejavnost z osebnim delom z delovnimi sredstvi v lasti občanov (letno povprečje)¹⁾, 1952-1986

	Delavci			Indeks skupaj 1952=100	Delež delavcev v skupnem številu prebivalcev (%)	Delavke v združenem in samostojnem osebno delu	Delež delavk v skupnem številu delavcev ³⁾ (%)
	skupaj	združeno delo	samostojno osebno delo ²⁾				
1952	266 637	256 431	10 206	100	17,9	88 790	33,3
1953	281 334	270 078	11 256	100,5	18,7	90 871	32,3
1954	308 068	296 298	11 770	115,5	20,2	96 733	31,4
1955	331 396	319 023	12 373	124,3	21,6	110 686	33,4
1956	332 996	319 797	13 199	124,9	21,5	114 551	34,4
1957	352 532	338 739	13 793	132,2	22,6	122 681	34,8
1958	377 297	363 209	14 088	141,5	24,1	132 809	35,2
1959	404 380	390 572	13 808	151,7	25,7	143 555	35,5
1960	427 214	414 146	13 068	160,2	27,0	154 224	36,1
1961	458 286	445 222	13 064	171,8	28,7	167 733	36,6
1962	470 563	458 365	12 198	176,5	29,3	174 108	37,0
1963	484 655	473 511	11 144	181,8	30,0	182 715	37,7
1964	519 173	508 180	10 993	194,7	31,8	200 744	38,7
1965	520 080	508 202	11 878	195,1	31,5	206 320	39,7
1966	505 312	492 907	12 405	189,5	30,3	204 920	40,6
1967	504 074	490 513	13 561	189,0	29,0	204 838	40,6
1968	508 768	494 519	14 249	190,8	29,9	206 308	40,6
1969	525 556	511 520	14 036	197,1	30,7	215 085	40,9
1970	546 742	532 590	14 152	205,1	31,7	225 522	41,2
1971	572 814	558 009	14 805	214,8	33,0	238 295	41,6
1972	594 303	579 218	15 085	222,9	33,9	251 873	42,4
1973	614 858	600 433	14 425	230,6	34,8	264 002	42,9
1974	644 815	630 447	14 368	241,8	36,2	277 508	43,0
1975	677 224	662 091	15 133	254,0	37,6	292 104	43,1
1976	696 443	680 684	15 759	261,2	38,3	302 042	43,4
1977	724 151	707 581	16 570	271,6	39,4	314 457	43,4
1978	753 997	736 167	17 830	282,8	40,5	329 053	43,6
1979	779 544	760 207	19 337	292,4	41,4	342 148	43,9
1980	794 829	773 577	21 252	298,1	41,8	351 448	44,2
1981	801 798	779 746	22 052	300,7	41,8	357 226	44,6
1982	808 888	785 728	23 160	303,4	41,9	363 788	45,0
1983	816 280	792 068	24 212	306,1	42,2	367 953	45,1
1984	828 748	803 377	25 371	310,8	42,5	373 930	45,1
1985	840 836	814 461	26 375	315,3	42,6	381 140	45,3
1986	855 220	827 511	27 709	320,7	43,2	389 567	45,6

1) Letno povprečje je izračunano po obrazcu $\frac{\text{marec} + \text{september}}{2}$

2

2) Delavci v delovnem razmerju z delovnimi ljudmi, ki samostojno opravljajo dejavnost z osebnim delom z delovnimi sredstvi v lasti občanov.

3) Združeno delo in samostojno osebno delo.

2. Delavci v združenem delu po skupinah dejavnosti (letno povprečje)¹⁾, 1976 - 1986

	1976	1977	1978	1979	1980
S K U P A J	680 684	707 581	736 167	760 207	773 577
GOSPODARSTVO	582 390	602 812	623 207	643 879	654 859
NEGOSPODARSTVO	98 294	104 769	112 960	116 328	118 718
Industrija in rudarstvo	322 648	332 074	338 241	345 688	348 598
Elektrogospodarstvo	7 683	7 925	8 051	8 047	8 061
Pridobivanje premoga	8 982	8 830	6 674	8 917	8 881
Proizv. naftnih derivatov	496	559	544	567	588
Črna metalurgija	9 965	10 431	8 303	8 359	8 382
Proizv. železa in jekla	9 304	9 743	7 720	7 834	7 819
Proizv. ferolegur	661	688	583	525	563
Pridob. rud. barv. kovin	608	621	576	575	625
Pridob. svin, cink, rude	608	621	554	518	501
Pridob. rud. dr. barv. kovin	-	-	22	57	124
Proizv. barvastih kovin	2 873	2 417	2 297	1 895	1 649
Proizv. svinca	562	349	593	243	249
Proizv. cinka	-	-	49	46	35
Proizv. glinice in alum.	1 611	1 613	1 368	1 343	1 365
Proizv. drugih barv. kovin	700	455	287	263	-
Predelava barvastih kovin	3 751	3 557	3 794	2 689	2 755
Predel. aluminija	1 052	1 072	1 305	1 355	1 386
Pred. bakra in dr. barv. kovin	2 699	2 485	2 489	1 334	1 369
Proizvodnja nekov. rudnin	1 177	1 074	1 001	991	1 048
Proizv. nekov. rudnin	1 036	932	866	856	903
Proizv. soli	141	142	135	135	145
Predelava nekov. rudnin	6 364	6 347	7 218	7 540	7 642
Proizv. stekla	3 120	3 089	3 127	3 182	3 211
Proizv. neizgorljivega mat.	722	835	475	498	510
Proizv. porc. in keramike	1 406	1 231	1 650	1 725	1 726
Predel. dr. nekov. rud.	1 116	1 192	1 966	2 135	2 195
Predelava kovin	33 104	34 030	36 522	38 249	39 113
Proizv. kov. repromat.	22 725	23 267	24 293	26 466	27 154
Proizv. konstrukcij	4 485	4 589	5 743	5 448	5 895
Proizv. drugih kov. izd.	5 894	6 174	6 486	6 335	6 064
Strojgradnja	15 606	17 141	18 012	20 331	21 846
Proizv. strojev in naprav	11 471	12 727	13 921	15 988	17 290
Proizv. kmet. strojev	2 710	2 893	2 656	2 915	3 028
Proizv. poklicne opreme	1 425	1 521	1 435	1 428	1 528
Proizv. prometnih sredstev	21 970	22 085	22 867	23 616	23 688
Proizv. in popr. tir. voz.	2 890	2 894	2 714	2 671	2 780
Proizv. cestnih vozil	19 080	19 191	20 102	20 705	20 552
Proizv. zrakoplov. sredstev	-	-	-	-	-
Proizv. drugih prom. sred.	-	-	51	240	356
Ladjedelnštvo	325	341	374	343	383
Proizv. elektr. stroj. apar.	38 786	41 909	42 877	45 390	45 573
Proizv. elektr. strojev	5 541	6 029	7 177	8 606	8 538
Proizv. elektron. apar.	15 921	17 020	17 004	17 497	17 804
Proizv. kablov	105	135	203	239	249
Proizv. gosp. aparatov	8 643	9 114	9 120	9 324	9 283
Proizv. dr. el. izdelkov	8 576	9 611	9 373	9 724	9 699
Proizv. baz. kem. izdelkov	3 797	3 912	4 591	4 779	4 765
Proizv. kemikalij	2 323	2 239	2 763	2 899	2 919
Proizv. kemikal. za kmet.	277	321	400	119	401
Proizv. vlaken in mas	1 197	1 352	1 428	1 461	1 445

2. Delavci v združenem delu po skupinah dejavnosti (letno povprečje)¹⁾, 1976 - 1986 (nadaljevanje)

	1981	1982	1983	1984	1985	1986
S K U P A J	779 746	785 728	792 068	803 377	814 461	827 511
GOSPODARSTVO	658 026	661 815	666 093	676 337	685 492	695 713
NEGOSPODARSTVO	121 720	123 913	125 975	127 040	128 969	131 798
Industrija in rudarstvo	350 633	353 808	357 541	365 143	370 134	376 981
Elektrogospodarstvo	8 001	8 087	8 170	8 211	8 243	8 321
Pridobivanje premoga	9 035	9 142	9 414	9 838	9 853	9 553
Proizv. naftnih derivatov	588	584	570	590	570	563
Črna metalurgija	8 507	8 430	8 558	8 870	8 954	9 237
Proizv. železa in jekla	7 913	7 794	7 858	8 143	8 192	8 425
Proizv. ferolegur	594	636	700	727	762	812
Pridob. rud. barv. kovin	656	682	728	797	891	910
Pridob. svin. cink. rude	486	481	470	465	470	452
Pridob. rud. dr. barv. kov.	170	201	258	332	421	458
Proizv. barvastih kovin	1 652	1 850	1 860	1 911	1 986	2 036
Proizv. svinca	238	237	247	281	302	305
Proizv. cinka	32	36	32	35	41	44
Proizv. glinice in alum.	1 382	1 393	1 393	1 405	1 441	1 484
Proizv. drugih barv. kovin	-	184	188	190	202	203
Predelava barvastih kovin	2 837	2 997	3 067	3 140	3 227	3 110
Predel. aluminija	1 459	1 480	1 535	1 596	1 645	1 475
Predel. bakra in dr. barv. kovin	1 378	1 517	1 532	1 544	1 582	1 635
Proizvodnja nekov. rudnin	1 102	1 092	1 085	1 117	1 122	1 121
Proizv. nekov. rudnin	964	958	957	987	997	998
Proizv. soli	138	134	128	130	125	133
Predelava nekov. rudnin	7 812	7 940	8 182	8 596	9 082	9 446
Proizv. stekla	3 293	3 337	3 398	3 564	3 811	3 989
Proizv. neizgorljivega mat.	513	477	576	710	727	381
Proizv. porc. in keramike	1 776	1 886	1 891	1 864	1 981	1 997
Predel. dr. nekov. rud.	2 230	2 240	2 317	2 458	2 563	3 079
Predelava kovin	39 894	39 903	40 123	40 732	41 508	42 957
Proizv. kov. repromat.	27 860	28 314	28 755	29 399	30 173	30 763
Proizv. konstrukcij	6 281	6 333	6 277	6 293	6 287	6 693
Proizv. drugih kov. izd.	5 753	5 256	5 091	5 040	5 048	5 501
Strojgradnja	23 013	24 032	24 982	25 840	26 011	26 544
Proizv. strojev in naprav	18 172	18 988	19 674	20 214	20 273	21 132
Proizv. kmet. strojev	3 207	3 378	3 614	3 865	3 945	3 810
Proizv. poklicne opreme	1 634	1 666	1 694	1 761	1 793	1 602
Proizv. prometnih sredstev	22 419	22 078	22 429	22 327	21 959	22 514
Proizv. in popr. tir. voz.	2 860	2 887	3 197	3 193	3 201	3 358
Proizv. cestnih vozil	19 165	18 803	18 856	18 916	18 541	18 884
Proizv. zrakoplov. sredstev	-	-	-	-	-	56
Proizv. drugih prometnih sred.	394	388	376	218	217	216
Ladjedelništvo	476	488	500	531	552	513
Proizv. elektr. stroj., apar.	45 978	47 040	47 209	48 317	49 528	51 457
Proizv. elektr. strojev	8 494	8 277	8 504	9 314	9 931	10 187
Proizv. elektron. apar.	18 440	19 668	19 592	20 263	21 004	22 116
Proizv. kablov	250	243	226	215	215	250
Proizv. gospod. aparatov	9 239	9 473	9 461	9 621	9 829	10 252
Proizv. dr. el. izdelkov	9 555	9 379	9 426	8 904	8 549	8 652
Proizv. baz. kem. izdelkov	4 930	5 034	5 098	4 921	5 085	5 204
Proizv. kemikalij	2 946	2 923	2 996	2 865	2 879	2 984
Proizv. kemikal. za kmet.	399	404	402	407	415	415
Proizv. vlaken in mas	1 585	1 707	1 700	1 649	1 791	1 805

2. Delavci v združenem delu po skupinah dejavnosti (letno povprečje)¹⁾, 1976-1986 (nadaljevanje)

	1976	1977	1978	1979	1980
Predelava kem. izdelkov	13 964	15 197	15 819	15 936	16 094
Proizv. zdravil	2 518	2 632	2 490	2 464	2 350
Proizv. mil in kozmetike	2 121	2 302	2 400	2 020	2 034
Proizv. barv. in lakov	1 351	1 619	1 611	1 662	1 692
Predel. plastičnih mas	5 479	5 844	6 236	6 411	6 842
Proizv. drugih kem. izd.	2 495	2 800	3 082	3 379	3 176
Proizvodnja kamna in peska	1 293	1 571	1 240	1 234	1 222
Proizv. gradb. mat.	8 254	9 100	9 350	9 794	9 561
Proizv. apna in sadre	488	519	492	488	480
Proizv. cementa	822	801	730	749	578
Proizv. opeke	2 271	2 330	2 234	2 267	2 207
Proizv. gradb. predizdel.	4 673	5 450	5 894	6 290	6 296
Proizv. žag. lesa in plošč	7 686	7 321	7 954	8 001	7 902
Proizv. konč. les. izde.	25 608	28 052	27 175	27 104	27 071
Proizv. pohištva	17 691	18 562	17 932	17 868	17 803
Proizv. drug. konč. izd.	7 917	9 490	9 243	9 236	9 268
Proizv. in predel. papirja	8 431	9 119	9 171	9 188	9 136
Proizv. cel. in papirja	6 012	6 375	5 673	5 158	5 210
Predel. papirja	2 419	2 744	3 498	4 030	3 926
Proizv. preje in tkanin	21 986	19 740	20 480	20 082	19 842
Proizv. vlaken in prej	3 451	4 547	4 773	5 475	5 628
Proizv. tkanin	18 535	15 193	15 707	14 607	14 214
Proizv. konč. tekst. izd.	30 806	31 638	31 832	31 941	32 069
Proizv. trikotaž. izd.	8 515	9 624	9 584	9 402	9 211
Proizv. konfekcije	19 539	19 655	19 927	20 164	20 360
Proizv. drug. tekst. izd.	2 752	2 359	2 321	2 375	2 498
Proizv. usnja in krzna	4 549	4 393	3 991	3 827	3 761
Proizv. obutve in galant.	10 295	10 419	10 119	10 407	10 310
Proizv. obutve	8 332	8 071	7 800	8 009	7 981
Proizv. galant.	1 179	1 274	1 285	1 355	1 304
Proizv. usnj. konfek.	784	1 074	1 034	1 043	1 025
Predelava kavčuka	4 699	4 290	4 046	4 252	4 242
Proizv. živil. proizvodov	14 934	15 641	16 774	16 738	17 012
Mletje žita	1 289	1 219	1 186	1 017	1 000
Proizv. kruha in testenin	2 503	2 629	2 733	2 722	2 755
Predel. sadja in zelenjave	2 718	2 798	3 056	2 912	3 003
Predel. mesa in rib	5 198	5 357	5 884	5 685	5 688
Predel. mleka	1 200	1 324	1 483	1 819	1 835
Proizvodnja sladkorja	-	-	-	-	277
Proizv. kondit. izd.	646	944	939	1 084	971
Proizv. rast. olj	343	355	369	384	373
Proizv. dr. živil. izd.	1 037	1 015	1 124	1 115	1 110
Proizvodnja pijač	4 531	4 326	4 249	4 276	4 547
Proizv. alkohol. pijač	2 899	2 653	2 555	2 423	2 814
Proizv. brezalkohol. pijač	1 632	1 673	1 694	1 853	1 733
Proizvodnja krmil	433	466	544	579	594
Proizv. in pred. tobaka	710	732	728	625	677
Grafična dejavnost	6 243	5 971	5 831	5 954	6 126
Recirkulacija surovin	-	-	-	-	-
Proizv. raznovrst. izd.	2 739	2 919	3 237	3 435	3 433

2. Delavci v združenem delu po skupinah dejavnosti (letno povprečje)¹⁾, 1976 - 1986 (nadaljevanje)

	1981	1982	1983	1984	1985	1986
Predelava kem. izdelkov	16 076	15 486	15 707	16 288	16 240	16 829
Proizv. zdravil	2 315	2 384	2 587	2 782	2 862	3 299
Proizv. mil in kozmetike	2 053	1 716	1 838	1 879	1 899	1 950
Proizv. barv. in lakov	1 715	1 710	1 735	1 784	1 805	1 847
Predel. plastičnih mas	6 905	6 736	6 672	6 864	6 617	6 612
Proizv. drugih kem. izd.	3 088	2 940	2 875	2 979	3 057	3 121
Proizvodnja kamna in peska	1 205	1 140	1 129	1 038	964	1 036
Proizv. gradb. mat.	9 428	9 102	8 587	8 322	8 044	7 658
Proizv. apna in sadre	469	471	456	471	475	471
Proizv. cementa	535	533	539	521	466	462
Proizv. opeke	2 183	2 240	2 224	2 161	1 991	1 819
Proizv. gradb. predizdel.	6 241	5 858	5 368	5 169	5 112	4 906
Proizv. žag. lesa in plošč	7 819	7 948	8 121	7 887	7 790	7 715
Proizv. konč. les. izd.	27 061	27 149	27 071	27 554	27 634	27 150
Proizv. pohištva	18 026	18 148	18 009	18 441	18 498	18 402
Proizv. drug. konč. izd.	9 035	9 001	9 062	9 113	9 136	8 748
Proizv. in predel. papirja	9 106	9 195	9 247	9 390	9 417	9 463
Proizv. cel. in papirja	5 255	5 387	5 462	5 567	5 665	5 718
Predelava papirja	3 851	3 808	3 785	3 823	3 752	3 745
Proizv. preje in tkanin	19 809	19 636	19 734	19 903	20 157	20 248
Proizv. vlaken in prej	5 614	5 912	6 117	6 205	6 169	6 222
Proizv. tkanin	14 195	13 724	13 617	13 698	13 988	14 026
Proizv. konč. tekst. izd.	32 621	33 504	34 195	35 598	37 093	37 604
Proizv. trikotaž. izd.	9 093	9 264	9 477	9 788	10 280	10 342
Proizv. konfekcije	21 065	21 807	22 244	23 293	24 252	24 775
Proizv. drug. tekst. izd.	2 463	2 433	2 474	2 517	2 561	2 487
Proizv. usnja in krzna	3 770	3 782	3 806	3 940	4 076	4 126
Proizv. obutve in galant.	10 426	10 752	10 956	11 687	12 300	12 800
Proizv. obutve	8 098	8 342	8 652	9 164	9 721	10 131
Proizv. galant.	1 277	1 342	1 351	1 377	1 375	1 411
Proizv. usnje, konfek.	1 051	1 068	953	1 146	1 204	1 258
Predelava kavčuka	4 186	4 216	4 263	4 405	4 534	4 588
Proizv. živil. proizvodov	17 018	17 161	17 258	17 614	17 723	18 259
Mletje žita	982	971	988	1 004	1 024	1 032
Proizv. kruha in testenin	2 701	2 731	2 733	2 746	2 764	2 903
Predel. sadja in zelenjave	3 142	3 272	3 271	3 241	3 164	3 150
Predel. mesa in rib	5 468	5 420	5 597	5 895	6 157	6 430
Predel. mleka	1 854	1 885	1 853	1 881	1 809	1 871
Proizvodnja sladkorja	354	384	371	348	405	436
Proizv. kondit. izd.	1 041	1 088	1 114	1 130	1 187	1 228
Proizv. rast. olj	382	384	389	397	412	416
Proizv. dr. živil. izd.	1 094	1 026	942	972	801	793
Proizvodnja pijač	4 328	4 392	4 494	4 280	4 025	4 118
Proizv. alkohol. pijač	2 695	2 804	2 840	2 609	2 447	2 637
Proizv. brezalkohol. pijač	1 633	1 588	1 654	1 671	1 578	1 481
Proizvodnja krmil	582	580	607	545	545	554
Proizv. in pred. tobaka	680	702	708	714	705	692
Grafična dejavnost	6 199	6 285	6 383	6 389	6 417	6 450
Recirkulacija surovin	-	-	-	500	482	671
Proizv. raznovrst. izd.	3 419	3 399	3 300	3 351	3 417	3 534

2. Delavci v združenem delu po skupinah dejavnosti (letno povprečje)¹⁾, 1976 - 1986 (nadaljevanje)

	1976	1977	1978	1979	1980
Kmetijstvo in ribištvo	11 423	11 179	10 604	11 018	10 949
Kmetijska proizvodnja	9 666	9 513	8 996	9 442	9 333
Poljedelstvo	3 017	3 079	2 766	2 686	2 672
Sadjarstvo	1 044	768	1 078	1 164	1 044
Vinogradništvo	2 015	2 162	1 845	1 844	1 767
Živinoreja	3 590	3 504	3 307	3 748	3 850
Kmetijske storitve	1 393	1 366	1 303	1 283	1 343
Ribištvo	364	300	305	293	273
Gozdarstvo	8 271	8 263	8 154	7 804	7 664
Gozdarstvo	8 271	8 283	8 154	7 804	7 664
Vodno gospodarstvo	1 277	1 411	1 394	1 569	1 660
Vodno gospodarstvo	1 277	1 411	1 394	1 569	1 660
Gradbeništvo	66 459	70 097	69 769	72 422	72 562
Visoke gradnje	36 600	38 522	37 046	38 271	38 211
Nizke gradnje in hidrog.	15 472	15 589	16 821	17 158	17 472
Instal. in zaklj. dela	14 327	15 986	15 902	16 993	16 879
Promet in zveze	36 936	38 297	40 592	42 823	44 191
Železniški promet	13 758	13 028	14 176	14 597	14 060
Pomorski promet	1 346	1 507	1 557	1 603	1 726
Zračni promet	655	688	798	879	945
Cestni promet	13 215	14 817	14 960	15 807	17 287
Mestni promet	709	715	725	948	975
Cevovodni transport	-	-	81	127	134
Prekladalne storitve	2 347	2 403	2 486	2 855	2 893
PTT promet	4 906	5 139	5 809	6 007	6 171
Trgovina	65 172	69 293	72 074	74 788	76 500
Trgovina na drobno	38 924	40 879	42 838	42 835	43 236
Trgovina na drobno z živili	10 282	10 639	11 683	11 897	11 887
Trgovina na drob. z neživili	10 795	12 660	14 097	13 853	14 245
Trgovina na drob. meš. blag.	14 991	14 306	14 019	13 989	13 963
Trg. drob. z vozili	557	703	753	765	826
Trg. na drob. der. nafte	2 299	2 571	2 286	2 341	2 315
Trgovina na debelo	21 180	23 192	23 209	25 861	26 724
Trg. na deb. z živili	5 423	6 040	5 340	5 121	5 548
Trg. na deb. z neživili	9 386	10 638	11 478	13 670	14 749
Trg. na deb. z vozili	1 885	2 167	2 262	2 441	2 214
Trg. na deb. der. nafte	523	342	771	808	728
Trg. na deb. meš. blaga	2 979	2 926	2 200	2 652	2 321
Trg. na deb. z odpadki	984	1 079	1 158	1 169	1 164
Zunanja trgovina	5 068	5 222	6 027	6 092	6 540
Zun. trg. z živili	862	780	950	791	790
Zun. trg. z neživil. blag.	4 206	4 442	5 077	5 301	5 750

2. Delavci v združenem delu po skupinah dejavnosti (letno povprečje)¹⁾, 1976 - 1986 (nadaljevanje)

	1981	1982	1983	1984	1985	1986
Kmetijstvo in ribištvo	11 728	12 349	12 702	13 216	13 658	13 763
Kmetijska proizvodnja	10 060	10 636	10 921	11 236	11 672	11 775
Poljedelstvo	2 810	2 988	3 083	3 136	3 287	3 308
Sadjarstvo	1 063	1 077	1 133	1 129	1 170	1 210
Vinogradništvo	1 730	1 827	1 796	1 767	1 851	1 790
Živinoreja	4 457	4 744	4 909	5 204	5 364	5 467
Kmetijske storitve	1 395	1 433	1 489	1 640	1 652	1 650
Ribištvo	273	280	292	340	334	338
Gozdarstvo	7 482	7 632	7 625	7 658	7 548	7 425
Gozdarstvo	7 482	7 632	7 625	7 658	7 548	7 425
Vodno gospodarstvo	1 703	1 690	1 705	1 604	1 380	1 372
Vodno gospodarstvo	1 703	1 690	1 705	1 604	1 380	1 372
Gradbeništvo	70 027	66 776	64 212	64 404	64 487	64 161
Visoke gradnje	36 045	34 526	32 039	31 873	31 704	31 101
Nizke gradnje in hidrog.	17 542	16 017	15 787	16 275	16 846	17 302
Instal. in zaklj. dela	16 440	16 233	16 286	16 256	15 937	15 758
Promet in zveze	44 830	45 372	46 047	47 354	47 969	49 433
Železniški promet	14 226	14 311	14 527	14 741	15 102	15 506
Pomorski promet	1 760	1 793	1 639	1 500	1 470	1 459
Zračni promet	945	945	973	1 027	1 139	1 243
Cestni promet	17 795	17 786	17 903	18 278	17 465	17 748
Mestni promet	983	1 072	1 076	1 105	1 790	2 061
Cevovodni transport	122	122	120	119	121	122
Prekladalne storitve	2 721	2 847	3 090	3 763	3 779	3 967
PTT promet	6 278	6 496	6 719	6 821	7 103	7 327
Trgovina	76 647	76 035	75 433	74 433	74 521	75 663
Trgovina na drobno	43 507	43 325	43 081	43 081	42 550	43 163
Trgovina na drobno z živili	12 003	12 168	12 051	12 310	12 216	12 375
Trgovina na drob. z neživili	14 375	13 964	13 933	13 900	13 615	14 190
Trgovina na drob. meš. blag.	14 113	14 174	14 036	13 701	13 485	13 387
Trg. na drob. z vozili	809	862	957	1 060	1 071	1 124
Trg. na drob. der. nafte	2 207	2 157	2 104	2 110	2 163	2 087
Trgovina na debelo	26 338	25 484	25 173	23 942	23 874	24 269
Trg. na deb. z živili	5 473	5 493	5 178	5 247	5 243	5 306
Trg. na deb. z neživili	14 721	14 259	14 294	13 575	13 518	13 767
Trg. na deb. z vozili	1 920	1 525	1 489	1 433	1 337	1 353
Trg. na deb. der. nafte	758	761	757	791	769	922
Trg. na deb. meš. blaga	2 255	2 165	2 186	2 142	2 247	2 302
Trg. na deb. z odpadki	1 211	1 281	1 269	754	760	619
Zunanja trgovina	6 802	7 226	7 179	7 410	8 097	8 231
Zun. trg. z živili	860	847	821	894	945	1 006
Zun. trg. z neživil. blag.	5 942	6 379	6 358	6 516	7 152	7 225

2. Delavci v združenem delu po skupinah dejavnosti (letno povprečje)¹⁾, 1976-1986 (nadaljevanje)

	1976	1977	1978	1979	1980
Gostinstvo in turizem	19 860	19 943	21 177	21 813	22 715
Gostinstvo	18 634	18 696	19 901	20 534	21 197
Gost.stor. nastanitve	9 904	10 255	9 438	9 431	9 498
Prehrambene storitve	6 305	6 161	7 299	7 728	7 994
Druge gostinske storitve	2 425	2 280	3 164	3 375	3 805
Turistično posredovanje	1 226	1 247	1 276	1 279	1 418
Obrt in osebne storitve	19 801	20 827	24 463	25 898	27 243
Obrtne storitve, popravila	18 529	19 419	22 856	24 267	25 622
Izdelava iz nekovin	17	15	15	15	13
Izdel. in popr. kovin	14 209	14 748	16 919	18 012	18 801
Izdel. in popr. ele. proizvod.	1 315	1 493	2 238	2 173	2 398
Izdelava les. izd.	1 299	1 577	1 774	2 150	2 211
Izdel. tekst. izd.	721	730	773	807	788
Izdel. usnjenih izd.	45	55	152	102	95
Izdel. živilskih izd.	284	298	314	333	350
Izdel. raznih izd.	639	503	671	675	966
Osebne storitve	1 272	1 408	1 607	1 631	1 621
Stanovanj.-komunal. dej.	10 819	9 672	11 170	11 471	11 997
Urejanje naselja in prost.	1 030	1 075	2 109	1 919	2 019
Stanovanjska dejavnost	1 311	1 264	1 488	1 500	1 412
Komunalne dejavnosti	8 478	7 333	7 573	8 052	8 566
Proizv. distrib. vode	1 713	2 093	2 014	2 002	2 035
Odvajanje odplak	27	35	49	59	176
Proizv. distrib. plina	177	177	187	252	351
Proizv. distrib. toplote	227	371	520	656	696
Vzdrž. čistoče naselij	1 159	996	1 259	1 503	1 538
Druge komunalne dejavnosti	5 175	3 661	3 544	3 580	3 770
Finance idr. posl. stor.	19 762	21 774	25 607	28 623	30 818
Bančništvo	6 066	6 961	7 854	9 145	9 591
Zavarovanje posesti, oseb	2 084	2 192	2 345	2 463	2 428
Storitve na podr. prometa	3 625	3 735	4 040	5 003	5 678
Projekt. idr. dejav.	4 081	4 445	5 680	6 392	6 909
Geološko raziskovanje	1 240	1 174	1 136	1 219	1 305
Raziskoval.-razvojno delo	1 255	1 811	2 277	2 122	2 341
Razisk. razv.stor.	1 019	0 503	1 794	1 634	2 049
Ekonomске storitve	236	308	483	488	292
Poslovne storitve	1 411	1 456	2 275	2 279	2 566
Izobraževanje in kultura	39 837	41 476	43 301	44 286	45 007
Izobraževanje	28 437	28 819	30 017	30 247	30 933
Osnovno izobraževanje	18 773	19 120	19 167	19 874	20 432
Srednje izobraževanje	5 840	5 969	7 048	6 496	6 539
Višje izobraževanje	360	355	363	394	386
Visoko izobraževanje	3 171	3 198	3 242	3 315	3 423
Drugo izobraževanje	293	3 177	197	168	153
Znan. razisk. dejav.	3 831	4 256	4 408	5 017	4 761

2. Delavci v združenem delu po skupinah dejavnosti (letno povprečje)¹⁾, 1976-1986 (nadaljevanje)

	1981	1982	1983	1984	1985	1986
Gostinstvo in turizem	23 520	23 941	24 644	24 910	25 820	26 940
Gostinstvo	21 963	22 274	22 961	23 193	23 942	24 798
Gost.stor. nastanitve	9 354	9 523	9 763	10 103	10 565	11 272
Prehrabene storitve	8 523	8 629	8 906	8 735	8 814	8 958
Druge gostinske storitve	4 086	4 122	4 292	4 255	4 563	4 568
Turistično posredovanje	1 557	1 667	1 683	1 717	1 878	2 142
Obrt in osebne storitve	27 733	28 041	28 553	29 101	28 953	29 656
Obrtne storitve, popravila	26 037	26 346	26 889	27 415	27 281	27 242
Izdelava iz nekovin	17	17	15	37	34	38
Izdel. in popr. kovin	19 327	19 559	19 764	20 368	20 225	20 249
Izdel. in popr. ele. proizvod.	2 307	2 509	2 773	2 739	2 814	2 628
Izdelava les. izd.	2 167	2 203	2 235	2 207	2 175	2 200
Izdel. tekst. izd.	758	646	671	629	605	569
Izdel. usnjenih izd.	96	60	47	42	40	39
Izdel. živilskih izd.	361	344	361	344	315	316
Izdel. raznih izd.	1 004	1 008	1 023	1 049	1 073	1 203
Osebne storitve	1 696	1 695	1 664	1 686	1 672	2 414
Stanovanj.-komunal. dej.	12 774	13 453	13 800	13 981	14 451	13 153
Urejanje naselja in prost.	2 132	2 350	2 233	2 168	2 247	2 250
Stanovanjska dejavnost	1 396	1 377	1 440	1 521	1 590	-
Komunalne dejavnosti	9 246	9 726	10 127	10 292	10 614	10 903
Proizv. distrib. vode	2 056	2 216	2 331	2 384	2 426	2 663
Odvajanje odplak	270	338	252	236	244	280
Proizv. distrib. plina	360	261	271	275	289	293
Proizv. distrib. toplote	742	814	878	896	943	969
Vzdrž. čistoče naselij	1 664	1 668	1 672	1 660	1 705	1 755
Druge komunalne dejavnosti	4 154	4 429	4 723	4 841	5 007	4 943
Finance idr. posl. stor.	30 987	32 755	33 869	34 576	36 646	37 252
Bančništvo	9 775	9 951	10 088	10 267	10 778	11 553
Zavarovanje posesti, oseb	2 327	2 349	2 373	2 369	2 379	2 451
Storitve na podr. prometa	5 614	6 356	6 568	6 791	7 655	7 604
Projekt. idr. dejav.	7 250	7 612	7 936	8 214	8 388	9 133
Geološko raziskovanje	1 355	1 402	1 515	1 614	1 826	688
Raziskoval.-razvojno delo	2 022	2 273	2 503	2 611	2 742	2 815
Razisk. razv.stor.	1 903	2 126	2 372	2 497	2 621	2 696
Ekonomske storitve	119	147	131	114	121	119
Poslovne storitve	2 644	2 812	2 886	2 710	2 878	3 008
Izobraževanje in kultura	46 192	47 001	47 992	48 243	48 749	49 658
Izobraževanje	31 748	32 539	33 180	33 215	33 572	34 151
Osnovno izobraževanje	20 979	21 500	21 914	22 146	22 440	22 958
Srednje izobraževanje	6 737	7 060	7 268	7 052	7 058	7 001
Višje izobraževanje	389	383	394	393	390	390
Visoko izobraževanje	3 488	3 446	3 452	3 467	3 525	3 639
Drugo izobraževanje	155	150	152	157	159	163
Znan. razisk. dejav.	5 090	5 184	5 351	5 479	5 560	5 679

2. Delavci v združenem delu po skupinah dejavnosti (letno povprečje)¹⁾, 1976-1986 (nadaljevanje)

	1976	1977	1978	1979	1980
Kultura, umetnost, inform.	7 094	7 886	8 143	8 322	8 613
Časop. založn. dejavnost	1 813	2 362	2 364	2 389	2 314
Dej. kulturnih dobrin	1 116	1 140	1 216	1 240	1 495
Kulturno izobraževanje	748	795	807	838	856
Umetniške dejavnosti	947	987	1 027	1 012	1 012
Radio in televizija	2 014	2 135	2 269	2 399	2 486
Kinematografija	456	467	460	444	450
Telesna kultura in šport	475	515	733	700	700
Poklicni šport	189	197	230	237	229
Amaterski šport	286	318	503	463	471
Zdravstvo in soc. varstvo	35 664	37 651	41 723	43 758	45 358
Zdravstvena zaščita	25 781	26 863	29 265	30 280	30 887
Preventiva, saniteta	548	536	742	824	788
Ambulantna zdr. zaščita	7 899	8 744	8 718	9 000	9 533
Stacionarna zaščita	14 070	14 743	16 682	17 112	17 223
Zobozdr. zaščita	870	779	974	1 105	1 139
Druga zdr. zaščita	1 101	844	962	1 034	942
Lekarne	1 293	1 217	1 187	1 205	1 262
Socialno varstvo	9 883	10 788	12 458	13 478	14 471
Družbeno varstvo otrok	5 941	6 838	8 049	8 953	9 706
Socialno varstvo otrok	845	782	790	800	842
Soc. varstvo odraslih	2 596	2 911	3 400	3 571	3 748
Socialno delo	501	257	219	154	175
Družb. organiz. in skup.	22 755	25 604	27 898	28 246	28 315
Skupščine, organi	16 643	17 621	18 710	19 117	19 230
Skupščine in izvršni org.	5 698	6 606	7 459	7 952	8 183
Upravni organi	6 222	6 022	6 054	5 741	5 578
Pravosodje	1 809	1 985	2 061	2 121	2 150
Služba družb. knjigovod.	2 484	2 578	2 706	2 811	2 808
Družbeni pravobranilec sam.	-	-	-	62	81
Narodne banke	430	430	430	430	430
Samoupr. inter. skupnosti	2 574	4 609	5 160	5 416	5 465
SIS za proizvodnjo	144	538	511	686	569
SIS za stan.-komunal.	52	616	713	781	970
SIS za družb. dej.	2 337	3 196	3 710	3 856	3 847
SIS neomenjeni in skladi	41	259	226	93	79
Združenja OZD	1 532	1 053	1 060	886	904
Splošna gospod. združenja	716	297	544	635	702
Posebna združenja	816	756	516	251	202
Družb.-pol.organiz.	2 006	2 321	2 968	2 827	2 716
Družbeno-pol. organiz.	1 294	1 411	1 576	1 556	1 551
Družbene organizacije	575	717	1 056	994	959
Združenja državljanov	137	193	336	277	206

1) Letno povprečje je izračunano po obrazcu $\frac{\text{marec} + \text{september}}{2}$

2. Delavci v združenem delu po skupinah dejavnosti (letno povprečje)¹⁾, 1976 - 1986 (nadaljevanje)

	1981	1982	1983	1984	1985	1986
Kultura, umetnost, inform.	8 645	8 558	8 730	8 845	8 908	9 103
Časop. založn. dejavnost	2 308	2 339	2 359	2 431	2 457	2 570
Dej. kulturnih dobrin	1 501	1 319	1 401	1 440	1 459	1 498
Kulturno izobraževanje	891	889	959	977	1 000	1 007
Umetniške dejavnosti	1 005	1 063	1 082	1 089	1 096	1 129
Radio in televizija	2 518	2 531	2 515	2 509	2 517	2 522
Kinematografija	422	417	414	399	379	377
Telesna kultura in šport	709	720	731	704	709	725
Poklicni šport	206	234	253	250	255	256
Amaterski šport	503	486	478	454	454	469
Zdravstvo in soc. varstvo	46 630	48 373	49 721	50 783	52 187	53 715
Zdravstvena zaščita	31 473	32 190	32 832	33 445	34 141	35 047
Preventiva, saniteta	789	823	827	821	841	858
Ambulantna zdr. zaščita	9 813	10 149	10 298	10 485	10 573	10 966
Stacionarna zaščita	17 456	17 714	18 115	18 492	18 980	19 425
Zobozdr. zaščita	1 276	1 313	1 375	1 417	1 464	1 451
Druga zdr. zaščita	783	800	816	819	837	870
Lekarne	1 356	1 391	1 401	1 411	1 446	1 477
Socialno varstvo	15 157	16 183	16 889	17 338	18 046	18 668
Družbeno varstvo otrok	10 178	10 701	11 021	11 222	11 414	11 493
Socialno varstvo otrok	839	843	860	867	945	1 048
Soc. varstvo odraslih	3 918	4 160	4 389	4 559	4 923	5 330
Socialno delo	222	479	619	690	764	797
Družb. organiz. in skup.	28 860	28 502	28 224	27 971	27 958	28 339
Skupščine, organi	19 715	19 638	19 650	19 675	19 749	20 087
Skupščine in izvršni org.	7 911	8 013	7 986	7 882	7 894	8 097
Upravni organi	6 306	6 138	6 179	6 332	6 284	6 306
Pravosodje	2 170	2 193	2 191	2 188	2 201	2 219
Služba družb. knjigovod.	2 797	2 765	2 766	2 805	2 828	2 913
Družbeni pravobranilec sam.	100	100	95	94	94	100
Narodne banke	431	429	433	434	448	452
Samoupr. inter. skupnosti	5 409	4 970	4 727	4 395	4 280	4 282
SIS za proizvodnjo	544	527	487	352	300	276
SIS za stan.-komunal.	1 012	962	910	795	803	836
SIS za družb. dej.	3 775	3 435	3 291	3 210	3 143	3 139
SIS neomenjeni in skladi	78	46	39	38	34	31
Združenja OZD	942	1 074	1 073	1 125	1 160	1 148
Splošna gospod. združenja	701	730	724	755	768	772
Posebna združenja	241	344	349	370	392	376
Družb.-pol.organiz.	2 794	2 820	2 774	2 776	2 769	2 822
Družbeno-pol. organiz.	1 597	1 628	1 633	1 635	1 635	1 650
Družbene organizacije	984	994	972	966	969	1 107
Združenja državljanov	213	198	169	175	165	65

3. Delavci v združenem delu po področjih dejavnosti (letno povprečje)¹⁾, 1979 - 1986

	1979	1980	1981	1982	1983	1984	1985	1986
SKUPAJ	760 207	773 577	779 746	785 728	792 068	803 377	814 461	827 511
GOSPODARSTVO	643 879	654 859	658 026	661 815	666 093	676 337	685 492	695 713
NEGOSPODARSTVO	116 328	118 718	121 720	123 913	125 975	127 040	128 969	131 798
Industrija in rudarstvo	345 688	348 598	350 633	353 808	357 541	365 143	370 134	376 981
Kmetijstvo in ribištvo	11 018	10 949	11 728	12 349	12 702	13 216	13 658	13 763
Gozdarstvo	7 804	7 644	7 482	7 632	7 625	7 658	7 548	7 425
Vodno gospodarstvo	1 569	1 660	1 703	1 690	1 705	1 604	1 380	1 372
Gradbeništvo	72 422	72 562	70 027	66 776	64 212	64 404	64 487	64 161
Promet in zveze	42 823	44 191	44 830	45 372	46 047	47 354	47 969	49 433
Trgovina	74 788	76 500	76 647	76 035	75 433	74 433	74 521	75 663
Gostinstvo in turizem	21 813	22 715	23 520	23 941	24 644	24 910	25 820	26 940
Obrt in osebne storitve	25 898	27 243	27 733	28 041	28 553	29 101	28 953	29 656
Stanovanj.-komunal.dejav.	11 471	11 997	12 774	13 453	13 800	13 981	14 451	13 153
Finance idr.posl.stor.	28 623	30 818	30 987	32 755	33 869	34 576	36 646	37 252
Izobraževanje	44 286	45 007	46 192	47 001	47 992	48 243	48 749	49 658
Zdravstvo in soc. varstvo	43 758	45 358	46 630	48 373	49 721	50 783	52 187	53 715
Družb.organiz.in skup.	28 246	28 315	28 860	28 502	28 224	27 971	27 958	28 339

Indeks (1978=100)

	1979	1980	1981	1982	1983	1984	1985	1986
SKUPAJ	103,3	105,1	105,9	106,7	107,6	109,1	110,6	112,4
GOSPODARSTVO	103,3	105,1	105,6	106,2	106,9	108,5	110,0	111,6
NEGOSPODARSTVO	103,0	105,1	107,8	109,7	111,5	112,5	114,2	116,7
Industrija in rudarstvo	102,2	103,1	103,7	104,6	105,7	108,0	109,4	111,5
Kmetijstvo in ribištvo	103,9	103,3	110,6	116,5	119,8	124,6	128,8	129,8
Gozdarstvo	95,7	94,0	91,8	93,6	93,5	93,9	92,6	91,1
Vodno gospodarstvo	112,6	119,1	122,2	121,2	122,3	115,1	99,0	98,4
Gradbeništvo	103,8	104,0	100,4	95,7	92,0	92,3	92,4	92,0
Promet in zveze	105,5	108,9	110,4	111,8	113,4	116,4	118,2	121,8
Trgovina	103,8	106,1	106,3	105,5	104,7	103,3	103,4	105,0
Gostinstvo in turizem	103,0	107,3	111,1	113,1	116,4	117,6	121,9	127,2
Obrt in osebne storitve	105,9	111,4	113,4	114,6	116,7	119,0	118,4	121,2
Stanovanj.-komunal.dejav.	102,7	107,4	114,4	120,4	123,5	125,2	129,4	117,8
Finance idr. posl.stor.	111,8	120,3	121,0	127,9	132,3	135,0	143,1	145,5
Izobraževanje in kultura	102,3	103,9	106,7	108,5	110,8	111,4	112,6	114,7
Zdravstvo in soc. varstvo	104,9	108,7	111,8	115,9	119,2	121,7	125,1	128,7
Družb.organiz. in skup.	101,2	101,5	103,4	101,8	101,2	100,3	100,2	101,6

1) Letna povprečja so izračunana po obrazcu $\frac{\text{marec} + \text{september}}{2}$

4. Delavci v delovnem razmerju z delovnimi ljudmi, ki samostojno opravljajo dejavnost z osebnim delom z delovnimi sredstvi v lasti občanov (letno povprečje)¹⁾, 1952-1986

	Skupaj	Kmetij- stvo	Gradbe- ništvo	Promet	Trgovina	Gostin- stvo	Obrt	Gospo- dinjske pomoč- nice	Drugo
1952	10 206	890	69	256	5 159	3 500	322
1953	11 256	721	55	296	5 829	4 000	355
1954	11 770	842	58	199	5 896	4 300	475
1955	12 373	1 000	27	48	6 058	4 800	440
1956	13 199	1 336	15	53	6 239	5 192	364
1957	13 793	1 378	18	79	6 445	5 439	434
1958	14 088	1 439	20	106	6 733	5 432	358
1959	13 808	1 251	21	114	6 696	5 387	339
1960	13 068	1 117	24	128	6 288	5 130	381
1961	13 064	1 075	25	176	6 400	5 062	326
1962	12 198	945	24	167	5 747	4 998	317
1963	11 144	633	16	168	5 401	4 591	335
1964	10 993	583	21	252	5 366	4 481	290
1965	11 878	575	15	365	6 232	4 485	206
1966	12 405	615	11	519	6 902	4 158	200
1967	13 561	600	15	743	8 156	3 847	200
1968	14 249	590	14	929	8 964	3 545	207
1969	14 036	480	23	937	9 212	3 108	276
1970	14 152	423	33	1 031	9 494	2 675	289
1971	14 805	375	24	1 098	10 380	2 543	394
1972	15 085	333	28	1 203	10 901	2 224	396
1973	14 425	315	20	1 224	10 751	1 814	301
1974	14 368	328	21	1 242	10 691	1 674	412
1975	15 133	315	1 965	...	21	1 399	9 422	1 571	440
1976	15 759	313	2 135	41	50	1 533	9 655	1 538	494
1977	16 570	293	2 277	84	21	1 732	10 343	1 334	486
1978	17 830	280	2 441	116	39	1 793	11 388	1 255	518
1979	19 337	296	2 577	132	54	1 934	12 781	1 148	415
1980	21 252	257	2 877	186	66	2 074	14 105	1 173	514
1981	22 052	247	3 217	221	65	2 195	14 870	923	314
1982	23 160	184	3 164	299	91	2 615	15 702	827	278
1983	24 212	205	3 876	285	92	2 592	16 044	783	335
1984	25 371	199	3 949	303	118	2 651	17 293	567	291
1985	26 375	210	3 901	337	128	2 733	18 275	516	275
1986	27 709	173	4 027	369	163	2 845	18 972	531	629

Število gospodinjskih pomočnic je ocenjeno za leta 1952, 1953, 1954, 1955 in delno 1956. Delavci v trgovini od 1956 do 1961 so ocenjeni, ker imamo statistične podatke samo skupno za gostinstvo in trgovino. Do leta 1974 so bili delavci v gradbeništvu prikazani med delavci v obrti. Do leta 1975 so bili delavci v prometu prav tako prikazani v obrti.

1) Letna povprečja so izračunana po obrazcu $\frac{\text{marec} + \text{september}}{2}$

5. DELAVCI V ZDRUŽENEM DELU PO PANOGAH DEJAVNOSTI IN SPOLU 1986

	Letno povprečje ¹⁾		Delež delavk v skupnem številu delavcev	Marec		September	
	skupaj	delavke		skupaj	delavke	skupaj	delavke
SKUPAJ	827 511	379 646	45,9	822 396	376 979	832 625	382 313
GOSPODARSTVO	695 713	282 966	40,7	691 224	280 918	700 201	285 013
NEGOSPODARSTVO	131 798	96 680	73,4	131 172	96 061	132 424	97 300
Industrija in rudarstvo	376 981	165 458	43,9	374 907	164 617	379 056	166 299
Elektrogospodarstvo	8 321	1 702	20,5	8 298	1 697	8 343	1 707
Pridobivanje premoga	9 553	809	8,5	9 573	795	9 533	822
Proizv.naftnih derivatov	563	151	26,8	566	150	560	152
Črna metalurgija	9 237	2 095	22,7	9 186	2 074	9 289	2 117
Pridob.rud.barv.kovin	910	70	7,7	907	76	913	64
Pridob.barvastih kovin	2 036	348	17,1	2 009	332	2 062	364
Predelava barvastih kovin	3 110	1 102	35,4	3 108	1 097	3 112	1 107
Proizvodnja nekov. rudnin	1 121	186	16,6	1 138	188	1 105	184
Predelava nekov. rudnin	9 446	4 009	42,4	9 213	3 905	9 679	4 112
Predelava kovin	42 957	12 735	29,7	42 878	12 686	43 036	12 784
Strojgradnja	26 544	4 809	18,1	26 314	4 744	26 773	4 874
Proizv. prometnih sredstev	22 514	6 276	27,9	22 209	6 197	22 820	6 355
Ladjedelništvo	513	84	16,4	512	82	514	86
Proizv.elektř.stroj.,apar.	51 457	27 077	52,6	51 060	26 960	51 855	27 195
Proizv.baz.kem.izdelkov	5 204	1 702	32,7	5 184	1 685	5 225	1 719
Predelava kem. izdelkov	16 829	8 407	50,0	16 413	8 175	17 245	8 639
Proizvodnja kamna in peska	1 036	96	9,3	1 034	94	1 037	97
Proizv.gradb.mat.	7 658	1 512	19,8	7 686	1 534	7 631	1 491
Proizv.žag.lesa in plošč	7 715	2 167	28,1	7 729	2 166	7 700	2 167
Proizv.konč.les. izd.	27 150	11 736	43,2	27 354	11 835	26 947	11 638
Proizv.in predel. papirja	9 463	3 693	39,0	9 455	3 692	9 470	3 693
Proizv.preje in tkanin	20 248	13 036	64,4	20 298	13 100	20 199	12 972
Proizv.konč.tekst.izd.	37 604	31 803	84,6	37 438	31 668	37 769	31 938
Proizv.usnja in krzna	4 126	2 022	49,0	4 097	2 045	4 155	2 000
Proizv.obutve in galant.	12 800	9 820	76,7	12 745	9 745	12 856	9 895
Predelava kavčuka	4 588	1 597	34,8	4 604	1 591	4 571	1 602
Proizv.živil proizvodov	18 259	8 321	45,6	18 007	8 251	18 512	8 392
Proizvodnja pijač	4 118	1 813	44,0	4 004	1 768	4 232	1 857
Proizvodnja krmil	554	87	15,7	549	86	558	88
Proizv. in predel. tobaka	692	456	65,9	685	446	699	466
Grafična industrija	6 450	3 149	48,8	6 448	3 141	6 453	3 158
Recirkulacija surovin	671	283	42,2	678	287	663	278
Proizv.raznovrstnih izd.	3 534	2 305	65,2	3 528	2 325	3 540	2 286
Kmetijstvo in ribištvo	13 763	5 625	40,9	13 641	5 544	13 884	5 706
Kmetijska proizvodnja	11 775	5 057	43,0	11 674	4 984	11 876	5 130
Kmetijske storitve	1 650	525	31,8	1 631	516	1 669	535
Ribištvo	338	43	12,7	336	44	339	41
Gozdarstvo	7 425	1 320	17,8	7 365	1 303	7 485	1 337
Vodno gospodarstvo	1 372	162	11,8	1 354	161	1 390	163
Gradbeništvo	64 161	7 439	11,6	63 795	7 408	64 527	7 469
Visoke gradnje	31 101	3 694	11,9	30 861	3 672	31 341	3 716
Nizke gradnje in hidrogradnje	17 302	1 815	10,5	17 128	1 803	17 475	1 826
Inštal. in zaklj. dela	15 758	1 930	12,3	15 806	1 933	15 711	1 927

1) Letna povprečja so izračunana po obrazcu $\frac{\text{marec} + \text{september}}{2}$

5. DELAVCI V ZDRUŽENEM DELU PO PANOGAH DEJAVNOSTI IN SPOLU 1986 (nadaljevanje)

	Letno povprečje ¹⁾		Delež delavk v skupnem številu delavcev	Marec		September	
	skupaj	delavke		skupaj	delavke	skupaj	delavke
Promet in zveze	49 433	8 640	17,5	49 258	8 594	49 608	8 687
Železniški promet	15 506	2 266	14,6	15 410	2 245	15 602	2 287
Pomorski promet	1 459	136	9,3	1 450	138	1 468	134
Zračni promet	1 243	545	43,9	1 207	554	1 279	536
Cestni promet	17 748	1 884	10,6	17 715	1 886	17 780	1 882
Mestni promet	2 061	342	16,6	2 085	341	2 038	343
Cevovodni transport	122	32	26,2	121	32	122	32
Prekladalne storitve	3 967	510	12,9	4 004	507	3 931	513
PTT storitve	7 327	2 925	39,9	7 266	2 891	7 388	2 960
Trgovina	75 663	46 296	61,2	74 965	45 802	76 362	46 790
Trgovina na drobno	43 163	30 570	70,8	42 680	30 231	43 646	30 909
Trgovina na debelo	24 269	10 852	44,7	23 875	10 605	24 663	11 098
Zunanja trgovina	8 231	4 874	59,2	8 410	4 966	8 053	4 783
Gostinstvo in turizem	26 940	19 526	72,5	26 523	19 260	27 336	19 793
Gostinstvo	24 798	18 239	73,6	24 503	18 033	25 093	18 446
Turistično posredovanje	2 142	1 287	60,1	2 020	1 227	2 263	1 347
Obrt in osebne storitve	29 656	6 443	21,7	29 532	6 398	29 779	6 487
Obrtne storitve, popravila	27 242	4 427	16,3	27 146	4 408	27 338	4 445
Osebne storitve	2 414	2 016	83,5	2 386	1 990	2 441	2 042
Stanovanj.-komunal.dejav.	13 153	2 386	18,1	13 072	2 359	13 234	2 413
Urejanje naselij in prost.	2 250	501	22,3	2 222	487	2 270	515
Stanovanjska dejavnost							
Komunalna dejavnost	10 903	1 885	17,3	10 850	1 872	10 956	1 898
Finance idr. posl.stor.	37 252	19 721	52,9	36 896	19 520	37 608	19 921
Bančništvo	11 553	9 216	79,8	11 343	9 046	11 762	9 386
Zavarovanje posesti,oseb	2 451	1 402	57,2	2 420	1 393	2 482	1 411
Storitve na podr. prometa	7 604	3 286	43,2	7 656	3 332	7 553	3 240
Projekt.idr.dejav.	9 133	3 609	39,5	8 973	3 559	9 292	3 658
Geološko raziskovanje	688	69	10,0	692	71	684	68
Raziskoval.-razvojno delo	2 815	908	32,3	2 816	888	2 815	927
Poslovne storitve	3 008	1 231	40,9	2 996	1 231	3 020	1 231
Izobraževanje in kultura	49 658	32 910	66,3	49 549	32 761	49 766	33 059
Izobraževanje	34 151	25 452	74,5	34 162	25 373	34 140	25 530
Znan.razisk.dejav.	5 679	2 526	44,5	5 631	2 497	5 727	2 556
Kultura.umetnost,inform.	9 103	4 669	51,3	9 048	4 628	9 158	4 709
Telesna kultura in šport	725	263	36,3	708	263	741	264
Zdravstvo in soc.varstvo	53 715	45 746	85,2	53 300	45 363	54 131	46 130
Zdravstvena zaščita	35 047	28 980	82,7	34 798	28 744	35 296	29 216
Socialno varstvo	18 668	16 766	89,8	18 502	16 619	18 835	16 914
Družb.organiz. in skup.	28 339	17 974	63,4	28 239	17 889	28 439	18 059
Skupščine, organi	20 087	12 590	62,7	20 010	12 525	20 164	12 654
Samoupr. inter. skupnosti	4 282	3 186	74,4	4 296	3 192	4 269	3 180
Združenja ozdov	1 148	748	65,2	1 139	734	1 157	763
Družbeno polit. organiz.	2 822	1 450	51,4	2 794	1 438	2 849	1 462

6. Število delavcev po podskupinah dejavnosti po mesecih 1986¹⁾

	Ø 1986	I	II	III	IV	V	VI
SKUPAJ	827 707	821 674	822 490	822 396	824 373	824 542	824 154
GOSPODARSTVO	695 938	691 091	691 495	691 224	693 139	693 109	692 750
NEGOSPODARSTVO	131 769	130 583	130 995	131 172	131 234	131 433	131 404
Industrija in rudarstvo	377 039	374 822	374 944	374 907	375 886	375 327	374 959
Elektrogospodarstvo	8 312	8 294	8 311	8 298	8 280	8 290	8 262
Proizv.hidroel.energije	1 007	1 010	1 004	1 005	1 009	1 008	1 003
Proizv.termoel.energije	2 266	2 283	2 289	2 274	2 257	2 260	2 254
Proizv.jedrske el.energije	572	558	560	562	568	574	571
Prenos električne energije	302	302	305	300	300	300	299
Distribucija el. energije	4 165	4 141	4 153	4 157	4 146	4 148	4 135
Pridobivanje premoga	9 547	9 526	9 592	9 573	9 571	9 557	9 499
Pridob.rjavega premoga	5 317	5 340	5 380	5 373	5 353	5 333	5 299
Pridob.lignita	4 230	4 186	4 212	4 200	4 218	4 224	4 200
Proizv.naftnih derivatov	565	574	571	566	561	568	568
Črna metalurgija	9 240	9 151	9 201	9 186	9 216	9 166	9 193
Proizv. železa in jekla	8 429	8 339	8 386	8 375	8 402	8 353	8 386
Proizv. ferolegur	811	812	815	811	814	813	807
Pridob.rud barv.kovin	908	905	909	907	911	906	903
Pridob.svin.cink.rude	449	463	465	459	457	450	445
Pridob.rud.dr.barv.kov.	459	442	444	448	454	456	458
Proizv.barvastih kovin	2 037	2 034	2 033	2 009	2 017	2 014	2 027
Proizv.svinca	306	314	313	305	306	304	303
Proizv.cinka	42	43	44	44	45	47	46
Proizv.glinice in alum.	1 486	1 473	1 476	1 460	1 461	1 461	1 477
Proizv.drugih barv. kovin	203	204	200	200	205	202	201
Predelava barvastih kovin	3 110	3 100	3 098	3 108	3 111	3 112	3 097
Predel.aluminija	1 477	1 485	1 479	1 468	1 467	1 467	1 474
Predel. bakra in dr. barv. kovin	1 633	1 615	1 619	1 640	1 644	1 636	1 623
Proizvodnja nekov. rudnin	1 123	1 145	1 146	1 138	1 133	1 138	1 126
Proizv.nekov.rudnin	991	1 016	1 012	1 003	999	1 005	993
Proizv. soli	132	129	134	135	134	133	133
Predelava nekov. rudnin	9 543	9 224	9 210	9 213	9 559	9 571	9 570
Proizv. stekla	4 065	3 825	3 815	3 811	4 125	4 131	4 115
Proizv. nezgorljivega mat.	381	379	383	376	383	382	379
Proizv. porc. in keram.	2 010	1 980	1 974	1 988	2 001	2 003	2 007
Predel. dr. nekovin. rud.	3 087	3 040	3 038	3 038	3 050	3 055	3 069
Predelava kovin	42 931	42 945	42 955	42 878	42 882	42 726	42 590
Proizv.kov.repmat.	30 724	30 514	30 471	30 557	30 642	30 556	30 507
Proizv.konstrukcij	6 701	6 833	6 915	6 835	6 749	6 684	6 630
Proizv. drugih kov. izd.	5 506	5 598	5 569	5 486	5 491	5 486	5 453
Strojgradnja	26 538	26 380	26 473	26 314	26 423	26 298	26 228
Proizv.strojv in naprav	21 140	20 908	21 002	20 881	20 996	20 931	20 885
Proizv.kmet.strojv	3 790	3 864	3 869	3 835	3 824	3 769	3 742
Proizv.poklicne opreme	1 608	1 608	1 602	1 598	1 603	1 598	1 601

1) Podskupine so navedene samo pri panogah, kjer so skupine izenačene s panogo.

6. Število delavcev po podskupinah dejavnosti po mesecih 1986¹⁾ (nadaljevanje)

	VII	VIII	IX	X	XI	XII
SKUPAJ	827 214	828 264	832 625	834 188	834 880	835 678
GOSPODARSTVO	695 991	697 081	700 201	701 383	701 631	702 161
NEGOSPODARSTVO	131 223	131 183	132 424	132 805	133 249	133 517
Industrija in rudarstvo	376 468	376 817	379 056	380 001	380 449	380 833
Elektrogospodarstvo	8 283	8 305	8 343	8 342	8 355	8 379
Proizv.hidroel.energije	1 000	1 005	1 010	1 010	1 008	1 009
Proizv.termoel.energije	2 262	2 265	2 260	2 256	2 264	2 265
Proizv.jedrske el.energije	575	576	573	578	583	589
Prenos električne energije	296	300	307	306	306	309
Distribucija el.energije	4 150	4 159	4 193	4 192	4 194	4 207
Pridobivanje premoga	9 546	9 572	9 533	9 524	9 534	9 534
Pridob.rjavega premoga	5 310	5 303	5 274	5 268	5 277	5 286
Pridob.lignita	4 236	4 269	4 259	4 256	4 257	4 248
Proizv.naftnih derivatov	570	565	560	559	559	559
Črna metalurgija	9 302	9 244	9 289	9 317	9 314	9 297
Proizv.železa in jekla	8 493	8 434	8 475	8 505	8 503	8 490
Proizv.ferolegur	809	810	814	812	811	807
Pridob.rud barv.kovin	903	909	913	915	914	907
Pridob.svin.cink.rude	445	442	446	443	438	433
Pridob.rud.dr.barv.kov.	458	467	467	472	476	474
Proizv.barvastih kovin	2 042	2 047	2 062	2 053	2 054	2 052
Proizv.svinca	304	300	304	306	305	302
Proizv.cinka	45	44	43	35	36	34
Proizv.glinice in alum.	1 492	1 501	1 509	1 504	1 507	1 509
Proizv.drugih barv.kovin	201	202	206	208	206	207
Predelava barvastih kovin	3 113	3 120	3 112	3 113	3 108	3 125
Predel.aluminija	1 479	1 484	1 482	1 478	1 471	1 487
Predel.bakra in dr.barv.kovin	1 634	1 636	1 630	1 635	1 637	1 638
Proizvodnja nekov.rudnin	1 120	1 119	1 105	1 106	1 101	1 095
Proizv.nekov.rudnin	989	988	974	975	972	965
Proizv.solí	131	131	131	131	129	130
Predelava nekov.rudnin	9 619	9 588	9 679	9 719	9 770	9 788
Proizv.stekla	4 134	4 113	4 168	4 171	4 177	4 183
Proizv.nezgorljivega mat.	384	383	385	380	382	379
Proizv.porc.in keram.	2 017	1 989	2 006	2 036	2 065	2 065
Predel.dr.nekovin.rud.	3 084	3 103	3 120	3 132	3 146	3 161
Predelava kovin	42 834	42 970	43 036	43 123	43 089	43 146
Proizv.kov.repromat.	30 691	30 690	30 968	31 033	30 971	31 098
Proizv.konstrukcij	6 690	6 794	6 551	6 579	6 617	6 533
Proizv.drugih kov.izd.	5 453	5 486	5 517	5 511	5 501	5 515
Strojgradnja	26 349	26 463	26 773	26 866	26 941	26 942
Proizv.strojev in naprav	20 987	21 079	21 383	21 490	21 559	21 573
Proizv.kmet.strojev	3 752	3 772	3 784	3 763	3 756	3 739
Proizv.poklicne opreme	1 610	1 612	1 606	1 613	1 626	1 630

1) Podskupine so navedene samo pri panogah, kjer so skupine izenačene s panogo.

6. Število delavcev po podskupinah dejavnosti po mesecih 1986¹⁾ (nadaljevanje)

	Ø 1986	I	II	III	IV	V	VI
Proizv.prometnih sredstev	22 451	22 040	22 167	22 209	22 290	22 300	22 214
Proizv.in popr.tir.voz.	3 342	3 285	3 303	3 314	3 305	3 299	3 293
Proizv.cestnih vozil	18 842	18 526	18 586	18 623	18 710	18 728	18 646
Proizv.zrakoplov.sredstev	55	52	53	55	56	55	56
Proizv.drug.prom.sred.	217	229	225	217	219	218	219
Ladjedelnništvo	506	403	516	512	519	515	519
Pomorsko ladjedel.	506	403	516	512	519	515	519
Proizv.elekt.stroj.,apar.	51 537	50 920	50 982	51 060	51 287	51 297	51 301
Proizv.elekt.strojjev	10 166	10 102	10 138	10 153	10 150	10 117	10 101
Proizv.elektron.apar.	22 174	21 845	21 869	21 869	21 999	22 066	22 078
Proizv.kablov	250	224	243	242	242	246	255
Proizv.gospod.aparatov	10 283	10 154	10 127	10 216	10 302	10 278	10 270
Proizv.dr.el.izdelkov	8 664	8 595	8 605	8 580	8 594	8 590	8 597
Proizv.baz.kem.izdelkov	5 197	5 166	5 168	5 184	5 187	5 168	5 174
Proizv.kemikalij	2 977	2 951	2 959	2 965	2 955	2 950	2 956
Proizv.kemikal. za kmet.	414	419	416	418	418	416	412
Proizv.vlaken in mas	1 806	1 796	1 793	1 801	1 814	1 802	1 806
Predelava kem.izdelkov	16 850	16 372	16 382	16 413	16 512	16 506	16 573
Proizv.zdravil	3 307	3 032	3 046	3 035	3 050	3 047	3 044
Proizv.mil in kozmetike	1 957	1 933	1 939	1 912	1 924	1 912	1 948
Proizv.premaznih sredstev	1 851	1 830	1 826	1 838	1 848	1 852	1 839
Predel.plastičnih mas	6 626	6 470	6 457	6 499	6 562	6 585	6 628
Proizv.drugih kem.izd.	3 109	3 107	3 114	3 129	3 128	3 110	3 114
Proizvodnja kamna in peska	1 041	1 042	1 040	1 034	1 048	1 053	1 045
Proizv.kamna	643	628	629	629	643	650	644
Proizv.peska	398	414	411	405	405	403	401
Proizv.gradb.mat.	7 695	7 822	7 760	7 686	7 733	7 715	7 687
Proizv.apna in sadre	469	471	470	476	473	468	473
Proizv.cementa	462	475	470	469	472	471	461
Proizv.opeke	1 824	1 796	1 787	1 807	1 826	1 837	1 840
Proizv.gradb.predizdel.	4 939	5 080	5 033	4 934	4 962	4 939	4 913
Proizv.žag.lesa in plošč	7 702	7 532	7 726	7 729	7 751	7 748	7 747
Proizv.žaganega lesa	4 099	3 999	4 177	4 179	4 183	4 184	4 215
Proizv.furnirja in plošč	3 433	3 359	3 377	3 380	3 396	3 391	3 356
Impregniranje lesa	170	174	172	170	172	173	176
Proizv.konč.les.izd.	27 138	27 727	27 379	27 354	27 277	27 132	27 003
Proizv.pohištva	18 417	19 113	18 512	18 516	18 476	18 403	18 341
Proizv.drug.konč.izd.	8 721	8 614	8 867	8 838	8 801	8 729	8 662
Proizv.in predel.papirja	9 489	9 454	9 479	9 455	9 459	9 443	9 460
Proizv.cel. in papirja	5 434	5 722	5 723	5 703	5 703	5 695	5 717
Predel.papirja	3 755	3 732	3 756	3 752	3 756	3 748	3 743
Proizv.preje in tkanin	20 263	20 295	20 327	20 298	20 258	20 277	20 181
Proizv.vlaken in prej	6 203	6 225	6 266	6 240	6 218	6 182	6 157
Proizv.tkanin	14 060	14 070	14 061	14 058	14 040	14 095	14 024
Proizv.konč.tekst.izd.	37 541	37 487	37 495	37 438	37 482	37 349	37 279
Proizv.trikotaž.izde.	10 335	10 376	10 372	10 393	10 389	10 332	10 280
Proizv.konfekcije	24 702	24 528	24 540	24 547	24 618	24 536	24 514
Proizv.drug.tekst.izd.	2 503	2 583	2 583	2 498	2 475	2 481	2 485

6. Število delavcev po podskupinah dejavnosti po mesecih 1986¹⁾ (nadaljevanje)

	VII	VIII	IX	X	XI	XII
Proizv.prometnih sredstev	22 258	22 331	22 820	22 881	22 934	22 973
Proizv.in popr.tir.voz.	3 302	3 328	3 402	3 411	3 413	3 437
Proizv.restnih vozil	18 680	18 728	19 146	19 202	19 256	19 272
Proizv.zrakoplovnih sred.	57	57	56	54	54	54
Proizv.drug.prom.sred.	219	218	216	214	211	210
Ladjedelništvo	518	510	514	516	515	517
Pomorsko ladjedel.	518	510	514	516	515	517
Proizv.elektř.stroj.,apar.	51 381	51 521	51 855	52 105	52 311	52 426
Proizv.elektř.strojjev	10 143	10 137	10 220	10 221	10 238	10 276
Proizv.elektron.apar.	22 046	22 181	22 364	22 477	22 629	22 653
Proizv.kablov	255	253	259	262	261	263
Proizv.gospod.aparatorv	10 281	10 253	10 288	10 377	10 401	10 453
Proizv.dr.el.izdelkov	8 656	8 697	8 724	8 768	8 782	8 781
Proizv.baz.kem.izdelkov	5 189	5 201	5 225	5 221	5 228	5 251
Proizv.kemikalij	2 977	2 983	3 003	2 993	3 002	3 023
Proizv.kemikal.za kmet.	410	411	412	414	413	415
Proizv.vlaken in mas	1 802	1 807	1 810	1 814	1 813	1 813
Predelava kem.izdelkov	17 155	17 160	17 245	17 247	17 307	17 324
Proizv. zdravil	3 542	3 562	3 564	3 571	3 596	3 593
Proizv.mil in kozmetike	1 956	1 974	1 988	1 989	2 001	2 009
Proizv.premaznih sredstev	1 867	1 833	1 856	1 879	1 876	1 874
Predel.plastičnih mas	6 706	6 700	6 725	6 701	6 729	6 746
Proizv.drugih kem.izd.	3 084	3 091	3 112	3 107	3 105	3 102
Proizvodnja kamna in peska	1 032	1 037	1 037	1 042	1 049	1 030
Proizv.kamna	638	641	644	649	661	654
Proizv.peska	394	396	393	393	388	376
Proizv.gradb.mat.	7 690	7 631	7 631	7 655	7 660	7 668
Proizv.apna in sadre	468	468	467	465	469	469
Proizv.cementa	455	450	454	456	458	457
Proizv.opeke	1 833	1 838	1 832	1 834	1 834	1 826
Proizv.gradb.predizdel.	4 934	4 875	4 878	4 900	4 899	4 916
Proizv.žag.lesa in plošč	7 780	7 704	7 700	7 682	7 657	7 675
Proizv.žaganega lesa	4 078	4 030	4 034	4 056	4 035	4 022
Proizv.furnirja in plošč	3 524	3 504	3 501	3 463	3 459	3 494
Impregniranje lesa	178	170	165	163	163	159
Proizv.konč.les.izd.	27 065	27 000	26 947	26 941	26 938	26 897
Proizv.pohištva	18 335	18 271	18 288	18 252	18 256	18 235
Proizv.drug.konč.izd.	8 730	8 729	8 659	8 689	8 682	8 662
Proizv.in predel. papirja	9 456	9 460	9 470	9 565	9 581	9 581
Proizv.cel.in papirja	5 703	5 709	5 732	5 775	5 808	5 816
Predel.papirja	3 753	3 751	3 738	3 790	3 773	3 765
Proizv.preje in tkanin	20 184	20 149	20 199	20 281	20 344	20 365
Proizv.vlaken in prej	6 159	6 148	6 204	6 227	6 213	6 207
Proizv.tkanin	14 025	14 001	13 995	14 054	14 131	14 158
Proizv.konč.tekst.izd.	37 155	37 428	37 769	37 860	37 859	37 887
Proizv.trikotaž.izdel.	10 236	10 233	10 290	10 348	10 390	10 374
Proizv.konfekcije	24 444	24 728	25 003	25 012	24 962	25 003
Proizv.drug.tekst.izd.	2 475	2 467	2 476	2 500	2 507	2 510

6. Število delavcev po podskupinah dejavnosti po mesecih 1986¹⁾ (nadaljevanje)

	Ø 1986	I	II	III	IV	V	VI
Proizvodnja usnja in krzna	4 120	4 057	4 082	4 097	4 070	4 062	4 130
Proizv.težkega usnja	2 161	2 161	2 137	2 159	2 161	2 156	2 156
Proizv.svinj.usnja	1 751	1 724	1 739	1 731	1 699	1 697	1 764
Proizv.usnja drob.krzna	208	205	206	207	210	209	210
Proizv.obutve in galant.	12 757	12 561	12 577	12 745	12 766	12 738	12 771
Proizv.obutve	10 099	10 005	10 004	10 061	10 074	10 042	10 051
Proizv.galant.	1 401	1 337	1 344	1 445	1 454	1 460	1 458
Proizv.usnj.konfek.	1 257	1 219	1 229	1 239	1 238	1 236	1 262
Predelava kavčuka	4 589	4 576	4 605	4 604	4 593	4 558	4 606
Proizv.pnevmatik za voz.	2 235	2 275	2 275	2 269	2 271	2 258	2 268
Proizv.dr.izd.iz kavčuka	2 354	2 301	2 330	2 335	2 322	2 330	2 338
Proizv.živil.proizvodov	18 230	17 956	17 970	18 007	18 036	18 043	18 112
Mletje žita	1 035	1 030	1 028	1 021	1 023	1 023	1 029
Proizv.kruha in testenin	2 907	2 872	2 876	2 874	2 867	2 868	2 901
Predel.sadja in zelenjave	3 141	3 097	3 092	3 085	3 086	3 093	3 114
Predel.mesa in rib	6 440	6 323	6 353	6 376	6 393	6 411	6 403
Predel.mleka	1 876	1 828	1 828	1 852	1 869	1 867	1 881
Proizv.sladkorja	400	376	375	371	368	364	363
Proizv.kondit.izd.	1 214	1 208	1 201	1 215	1 224	1 204	1 198
Proizv.rast.oj.	418	421	421	419	419	417	421
Proizv.dr.živil.izd.	799	801	796	794	787	796	802
Proizvodnja pijač	4 156	4 006	4 007	4 004	4 066	4 164	4 182
Proizv.alkohol.pijač	2 643	2 552	2 558	2 561	2 585	2 598	2 616
Proizv.brezalk.pijač	1 513	1 454	1 449	1 443	1 481	1 566	1 566
Proizvodnja krmil	551	541	544	549	549	551	550
Proizv.in pred.tobaka	692	689	688	685	678	678	716
Predelava tobaka	692	689	688	685	678	678	716
Grafična dejavnost	6 454	6 449	6 441	6 448	6 455	6 446	6 430
Recirkulacija surovin	664	648	651	678	673	672	672
Proizv.raznovstnih izd.	3 562	3 801	3 459	3 528	3 533	3 536	3 544
Proizv.učil.,teles.kul.rekv.	1 048	1 356	1 007	1 005	1 013	1 007	1 014
Proizv.glasbil	204	209	207	203	204	200	205
Proizv.nakita	603	593	595	595	595	609	609
Druga neomen.proizv.	1 707	1 643	1 650	1 725	1 721	1 720	1 716
Kmetijstvo in ribištvo	13 742	13 483	13 462	13 641	13 780	13 795	13 803
Kmetijska proizvodnja	11 755	11 513	11 495	11 674	11 812	11 821	11 832
Poljedelstvo	3 306	3 222	3 221	3 277	3 325	3 326	3 339
Sadjarstvo	1 197	1 151	1 149	1 183	1 183	1 179	1 174
Vinogradništvo	1 777	1 761	1 739	1 825	1 874	1 867	1 867
Živinoreja	5 475	5 379	5 386	5 389	5 430	5 449	5 452
Kmetijske storitve	1 650	1 636	1 629	1 631	1 639	1 641	1 634
Storit.za rastl.proizv.	335	336	328	333	336	335	330
Storit.za živin.proizv.	1 315	1 300	1 301	1 298	1 303	1 306	1 304
Ribištvo	337	334	338	336	329	333	337
Pomorsko ribištvo	230	226	227	225	219	222	227
Rečno in jezer.ribištvo	107	108	111	111	110	111	110

6. Število delavcev po podskupinah dejavnosti po mesecih v 1986¹⁾ (nadaljevanje)

	VII	VIII	IX	X	XI	XII
Proizvodnja usnja in krzna	4 137	4 142	4 155	4 168	4 172	4 171
Proizv. težkega usnja	2 152	2 153	2 170	2 177	2 188	2 188
Proizv. svinj. usnja	1 774	1 778	1 777	1 783	1 776	1 772
Proizv. usnja drob. krzna	211	211	208	208	208	211
Proizv. obutve in galant.	12 727	12 660	12 856	12 881	12 881	12 917
Proizv. obutve	10 036	10 032	10 201	10 216	10 201	10 254
Proizv. galant.	1 432	1 378	1 377	1 375	1 381	1 376
Proizv. usnj. konfek.	1 259	1 250	1 278	1 290	1 299	1 287
Predelava kavčuka	4 541	4 533	4 571	4 613	4 617	4 624
Proizv. pnevmatik za voz.	2 193	2 196	2 191	2 209	2 213	2 205
Proizv. dr. izd. iz kavčuka	2 348	2 337	2 380	2 404	2 404	2 419
Proizv. živil. proizvodov	18 329	18 318	18 512	18 521	18 490	18 465
Mletje žita	1 053	1 027	1 043	1 042	1 048	1 057
Proizv. kruha in testenin	2 939	2 932	2 932	2 933	2 935	2 947
Predel. sadja in zelenjave	3 197	3 223	3 215	3 162	3 164	3 159
Predel. mesa in rib	6 457	6 473	6 486	6 523	6 523	6 552
Predel. mleka	1 892	1 882	1 891	1 902	1 905	1 908
Proizv. sladkorja	364	369	500	502	469	383
Proizv. kondit. izd.	1 199	1 204	1 240	1 234	1 226	1 220
Proizv. rast. olj.	422	419	413	419	415	416
Proizv. dr. živil. izd.	806	789	792	804	805	823
Proizvodnja pijač	4 308	4 272	4 232	4 215	4 207	4 215
Proizv. alkohol. pijač	2 733	2 713	2 714	2 696	2 691	2 694
Proizv. brezalk. pijač	1 575	1 559	1 518	1 519	1 516	1 521
Proizvodnja krmil	547	551	558	560	558	561
Proizv. in pred. tobaka	700	698	699	693	686	697
Predelava tobaka	700	698	699	693	686	697
Grafična dejavnost	6 424	6 417	6 453	6 476	6 483	6 522
Recirkulacija surovin	665	664	663	664	657	660
Proizv. raznovrstnih izd.	3 546	3 528	3 540	3 577	3 576	3 583
Proizv. učil, teles.kul.rekv.	1 016	1 018	1 021	1 031	1 040	1 047
Proizv. glasbil	206	206	204	205	205	203
Proizv. nakita	609	598	604	612	610	610
Druga neomen. proizv.	1 715	1 706	1 711	1 729	1 721	1 723
Kmetijstvo in ribištvo	13 777	13 844	13 884	13 892	13 807	13 735
Kmetijska proizvodnja	11 789	11 853	11 876	11 882	11 801	11 707
Poljedelstvo	3 311	3 311	3 338	3 354	3 319	3 318
Sadjarstvo	1 201	1 252	1 237	1 244	1 211	1 201
Vinogradništvo	1 748	1 748	1 756	1 755	1 729	1 658
Živinoreja	5 529	5 542	5 545	5 529	5 542	5 530
Kmetijske storitve	1 648	1 652	1 669	1 674	1 672	1 679
Storit. za rastl. proizv.	330	335	337	340	341	340
Storit. za živin. proizv.	1 318	1 317	1 332	1 334	1 331	1 339
Ribištvo	340	339	339	336	334	349
Pomorsko ribištvo	231	235	236	235	232	245
Rečno in jezer. ribištvo	109	104	103	101	102	104

6. Število delavcev po podskupinah dejavnosti po mesecih 1986¹⁾ (nadaljevanje)

	Ø 1986	I	II	III	IV	V	VI
Gozdarstvo	7 451	7 407	7 407	7 365	7 488	7 511	7 502
Nega gozdov	93	97	97	96	97	94	89
Varstvo gozdov	5	5	5	5	5	5	5
Izkoriščanje gozdov	7 269	7 225	7 216	7 184	7 301	7 329	7 325
Lov in gojitev divjadi	84	80	89	80	85	83	83
Vodno gospodarstvo	1 376	1 364	1 364	1 354	1 357	1 366	1 381
Varstvo pred škodljivim delovanjem voda	1 376	1 364	1 364	1 354	1 357	1 366	1 381
Gradbeništvo	64 137	64 380	64 158	63 795	64 037	63 945	63 692
Visoke gradnje	31 064	31 158	31 072	30 861	30 991	30 849	30 707
Nizke gradnje in hidrog.	17 355	17 395	17 276	17 128	17 335	17 382	17 316
Gradnja promet. objektov	10 074	9 924	9 946	9 907	10 100	10 165	10 128
Hidrogradnja	3 296	3 478	3 327	3 226	3 216	3 218	3 212
Gradnja rudarskih objektov	1 917	1 929	1 943	1 933	1 931	1 911	1 900
Gradnja drug. objekt. n.g.	2 068	2 064	2 060	2 062	2 088	2 088	2 076
Instal. in zaklj. dela	15 718	15 827	15 810	15 806	15 711	15 714	15 669
Gradbene instalacije	7 790	7 972	7 942	7 883	7 808	7 725	7 688
Zaključna in obrtna dela	7 928	7 855	7 868	7 923	7 903	7 989	7 981
Promet in zveze	49 416	49 173	49 193	49 258	49 281	49 275	49 244
Železniški promet	15 538	15 429	15 387	15 410	15 498	15 450	15 450
Prevoz v želez. prom.	8 397	8 372	8 346	8 351	8 402	8 369	8 331
Vleka vlakov	2 711	2 702	2 694	2 709	2 711	2 695	2 683
Vzdrž. in nega vozov	1 006	963	963	968	982	995	1 005
Vzdrževanje prog	2 573	2 553	2 544	2 542	2 553	2 551	2 588
Vzdrževanje naprav	851	839	840	840	840	840	843
Pomorski promet	1 462	1 457	1 461	1 450	1 450	1 462	1 477
Prevoz v pomor. prometu	1 462	1 457	1 461	1 450	1 450	1 462	1 477
Zračni promet	1 260	1 215	1 212	1 207	1 226	1 254	1 261
Letalski prevoz	255	241	249	249	252	260	255
Storitve letališč	469	472	464	460	457	456	461
Storitve gosp. letalstva	536	502	499	498	517	538	545
Cestni promet	17 719	17 738	17 725	17 715	17 665	17 705	17 698
Potn.prevoz v cest. prom.	7 493	3 483	3 481	3 477	3 478	3 485	3 494
Blag. prevoz v cest. prom.	13 510	13 569	13 553	13 523	13 472	13 494	13 462
Storitve cest. prometa	716	686	691	715	715	726	742
Mestni promet	2 058	2 073	2 071	2 085	2 072	2 062	2 048
Potn. prevoz v mest. prom.	1 723	1 716	1 724	1 735	1 737	1 731	1 721
Taksi prevoz	126	126	122	127	130	131	130
Drug potniški promet	209	231	225	223	205	200	197
Cevovodni transport	121	123	123	121	119	121	120

6. Število delavcev po podskupinah dejavnosti po mesecih 1986¹⁾ (nadaljevanje)

	VII	VIII	IX	X	XI	XII
Gozdarstvo	7 492	7 490	7 485	7 459	7 427	7 382
Nega gozdov	90	93	95	95	93	91
Varstvo gozdov	5	5	5	5	5	5
Izkoriščanje gozdov	7 313	7 305	7 299	7 274	7 244	7 202
Lov in gojitev divjadi	84	87	86	85	85	84
Vodno gospodarstvo	1 372	1 398	1 390	1 399	1 394	1 380
Varstvo pred škodljivim delovanjem voda	1 372	1 398	1 390	1 399	1 394	1 380
Gradbeništvo	64 266	64 423	64 527	64 391	64 095	63 936
Visoke gradnje	31 238	31 383	31 341	31 206	31 000	30 964
Nizke gradnje in hidrog.	17 388	17 424	17 475	17 472	17 410	17 256
Gradnja promet. objektov	10 182	10 191	10 189	10 181	10 067	9 903
Hidrogradnja	3 222	3 264	3 300	3 326	3 370	3 381
Gradnja rudarskih objektov	1 911	1 911	1 905	1 904	1 908	1 923
Gradnja drug. objekt. n.g.	2 073	2 058	2 081	2 061	2 065	2 049
Instal. in zaklj. dela	15 640	15 616	15 711	15 713	15 685	15 716
Gradbene instalacije	7 671	7 652	7 735	7 787	7 774	7 851
Zaključna in obrtna dela	7 969	7 964	7 976	7 926	7 911	7 865
Promet in zveze	49 389	49 386	49 608	49 722	49 723	49 741
Železniški promet	15 514	15 509	15 602	15 728	15 753	15 736
Prevoz v želez. prom.	8 357	8 345	8 415	8 475	8 498	8 493
Vleka vlakov	2 706	2 687	2 725	2 751	2 741	2 732
Vzdrž. in nega vozov	1 027	1 032	1 037	1 033	1 041	1 028
Vzdrževanje prog	2 581	2 596	2 568	2 601	2 602	2 597
Vzdrževanje naprav	843	849	857	868	871	886
Pomorski promet	1 483	1 487	1 468	1 470	1 452	1 427
Prevoz v pomor. prometu	1 483	1 487	1 468	1 470	1 452	1 427
Zračni promet	1 276	1 268	1 279	1 287	1 317	1 312
Letalski prevoz	259	262	259	260	261	261
Storitve letališč	467	463	465	469	485	498
Storitve gosp. letalstva	550	543	555	558	571	553
Cestni promet	17 695	17 711	17 780	17 747	17 722	17 731
Potn.prevoz v cest. prom.	3 476	3 490	3 494	3 504	3 528	3 523
Blag. prevoz v cest. prom.	13 475	13 499	13 567	13 527	13 488	13 488
Storitve cest. prometa	744	722	719	716	706	720
Mestni promet	2 055	2 044	2 038	2 047	2 031	2 068
Potn. prevoz v mest. prom.	1 725	1 731	1 710	1 726	1 706	1 709
Taksi prevoz	132	127	123	119	120	128
Drug potniški promet	198	186	205	202	205	231
Cevovodni transport	120	121	122	121	121	123

6. Število delavcev po podskupinah dejavnosti po mesecih 1986¹⁾ (nadaljevanje)

	Ø 1986	I	II	III	IV	V	VI
Prekladalne storitve	3 956	3 940	3 984	4 004	3 983	3 965	3 929
Preklad. v lukah	1 717	1 700	1 734	1 746	1 734	1 728	1 700
Preklad. na žel. post.	2 239	2 240	2 250	2 258	2 249	2 237	2 229
PTT storitve	7 302	7 198	7 230	7 266	7 278	7 256	7 261
Trgovina	75 802	74 697	74 965	74 965	75 115	75 338	75 414
Trgovina na drobno	43 241	42 608	42 663	42 680	42 769	42 848	42 869
Trg. na drob. z živili	12 398	12 267	12 299	12 277	12 306	12 338	12 348
Trg. na drob. z neživili	14 220	13 895	13 975	14 012	14 064	14 114	14 102
Trg. na drob. meš. blaga	13 405	13 333	13 263	13 262	13 252	13 240	13 258
Trg. na drob. z vozili	1 125	1 068	1 068	1 077	1 087	1 077	1 086
Trg. na drob. der. nafte	2 093	2 045	2 058	2 052	2 060	2 079	2 075
Trgovina na debelo	24 308	23 764	23 910	23 875	23 929	24 058	24 101
Trg. na deb. z živili	5 312	5 251	5 236	5 241	5 262	5 295	5 336
Trg. na deb. z neživili	13 793	13 375	13 502	13 475	13 490	13 564	13 559
Trg. na deb. z vozili	1 351	1 352	1 351	1 347	1 350	1 347	1 353
Trg. na deb. der.nafte	927	913	930	912	914	925	917
Trg. na deb.meš.blaga	2 304	2 247	2 273	2 282	2 290	2 304	2 303
Trg. na deb.z odpadki	621	626	618	618	623	623	633
Zunanja trgovina	8 253	8 325	8 395	8 410	8 417	8 432	8 444
Zun. trg. z živili	1 009	979	988	995	999	1 004	1 010
Zun. trg. z neživil. blag.	7 244	7 346	7 407	7 415	7 418	7 428	7 434
Gostinstvo in turizem	27 007	26 659	26 541	26 523	26 601	26 921	27 181
Gostinstvo	24 869	24 698	24 566	24 503	24 538	24 798	24 988
Gost. stor. nastanitve	11 336	11 110	11 063	11 039	11 087	11 350	11 476
Prehrabene storitve	8 961	9 008	8 927	8 896	8 881	8 907	8 942
Druge gostinske storitve	4 572	4 580	4 576	4 568	4 570	4 541	4 570
Turistično posredovanje	2 138	1 961	1 975	2 020	2 063	2 123	2 093
Turistične agencije	1 232	1 136	1 149	1 167	1 207	1 240	1 260
Turistični uradi	906	825	826	853	856	883	933
Obrt in osebne storitve	29 553	29 254	29 653	29 532	29 496	29 377	29 219
Obrtne storitve, popravila	27 138	26 849	27 254	27 146	27 124	26 992	26 827
Izdelava iz nekovin	37	32	34	34	34	35	31
Izdel. in popr. kovin	20 170	20 011	20 295	20 169	20 118	19 991	19 862
Izdel. in popr. el. proizv.	2 628	2 615	2 624	2 615	2 648	2 661	2 648
Izdelava les. izd.	2 185	2 179	2 189	2 205	2 186	2 182	2 172
Izdel.tekst. izd.	567	569	578	581	588	579	571
Izdel. usnj. izd.	39	40	40	40	40	40	41
Izdel. živilskih izd.	307	219	306	308	311	314	309
Izdel. raznih izd.	1 205	1 184	1 188	1 194	1 199	1 190	1 193
Osebne storitve	2 415	2 405	2 399	2 386	2 372	2 385	2 392
Frizersko kozmet. storitve	989	1 011	1 008	1 003	991	986	984
Čiščenje oblačil in pranje	509	510	507	504	501	510	521
Druge osebne storitve	917	884	884	879	880	889	887

6. Število delavcev po podskupinah dejavnosti po mesecih 1986¹⁾ (nadaljevanje)

	VII	VIII	IX	X	XI	XII
Prekladalne storitve	3 929	3 934	3 931	3 946	3 956	3 975
Preklad. v lukah	1 707	1 706	1 699	1 716	1 710	1 727
Preklad. na žel. post.	2 222	2 228	2 232	2 230	2 246	2 248
PTT storitve	7 317	7 312	7 388	7 376	7 371	7 369
Trgovina	76 037	76 329	76 362	76 597	76 803	76 997
Trgovina na drobno	43 387	43 643	43 646	43 811	43 922	44 047
Trg. na drob. z živili	12 422	12 456	12 473	12 501	12 514	12 563
Trg. na drob. z neživili	14 244	14 356	14 369	14 454	14 526	14 538
Trg. na drob. meš. blaga	13 451	13 532	13 513	13 552	13 586	13 621
Trg. na drob. z vozili	1 162	1 167	1 170	1 168	1 164	1 207
Trg. na drob. der. nafte	2 108	2 132	2 121	2 136	2 132	2 118
Trgovina na debelo	24 611	24 650	24 663	24 672	24 722	24 740
Trg. na deb. z živili	5 369	5 378	5 371	5 339	5 334	5 327
Trg. na deb. z neživili	14 017	14 031	14 059	14 086	14 136	14 207
Trg. na deb. z vozili	1 359	1 371	1 360	1 359	1 358	1 317
Trg. na deb. der.nafte	930	935	932	938	943	941
Trg. na deb.meš.blaga	2 315	2 319	2 322	2 331	2 332	2 320
Trg. na deb.z odpadki	621	616	619	619	619	628
Zunanja trgovina	8 039	8 036	8 053	8 114	8 159	8 210
Zun. trg. z živili	1 020	1 015	1 018	1 021	1 027	1 038
Zun. trg. z neživil. blag.	7 019	7 021	7 035	7 093	7 132	7 172
Gostinstvo in turizem	27 613	27 580	27 356	27 157	26 968	26 989
Gostinstvo	25 394	25 338	25 093	24 945	24 770	24 799
Gost. stor. nastanitve	11 811	11 671	11 506	11 385	11 243	11 279
Prehrabene storitve	8 982	9 024	9 020	8 993	8 973	8 985
Druge gostinske storitve	4 601	4 643	4 567	4 567	4 554	4 535
Turistično posredovanje	2 219	2 242	2 263	2 212	2 198	2 190
Turistične agencije	1 269	1 281	1 303	1 264	1 252	1 249
Turistični uradi	950	961	960	948	946	941
Obrt in osebne storitve	29 305	29 452	29 779	29 783	29 844	29 936
Obrtne storitve, popravila	26 886	26 996	27 338	27 333	27 404	27 504
Izdelava iz nekovin	37	40	42	43	45	47
Izdel. in popr. kovin	19 965	20 027	20 330	20 357	20 421	20 488
Izdel. in popr. el. proizv.	2 636	2 634	2 642	2 593	2 610	2 606
Izdelava les. izd.	2 163	2 178	2 196	2 188	2 183	2 196
Izdel.tekst. izd.	552	552	556	561	560	560
Izdel. usnj. izd.	41	41	37	39	38	38
Izdel. živilskih izd.	308	313	323	322	318	324
Izdel. raznih izd.	1 184	1 211	1 212	1 230	1 229	1 245
Osebne storitve	2 419	2 456	2 441	2 450	2 440	2 432
Frizersko kozmet. storitve	983	990	982	983	975	971
Čiščenje oblačil in pranje	514	512	509	513	509	504
Druge osebne storitve	922	954	950	954	956	957

6. Število delavcev po podskupinah dejavnosti po mesecih 1986¹⁾ (nadaljevanje)

	Ø 1986	I	II	III	IV	V	VI
Stanovanj.-komunal.dejav.	13 182	13 162	13 061	13 072	13 148	13 168	13 199
Urejanje naselja in prost.	2 253	2 197	2 192	2 222	2 257	2 276	2 285
Urejanje stavb,zemljišč	422	420	421	414	418	419	424
Vzdrževanje ulic	1 277	1 260	1 255	1 272	1 271	1 286	1 286
Urejanje zelenih površin	554	517	516	536	568	571	575
Komunalne dejavnosti	10 929	10 965	10 869	10 850	10 891	10 892	10 914
Proizv., distrib. vode	2 674	2 635	2 648	2 660	2 693	2 706	2 706
Odvajanje odplak	277	270	272	279	261	278	282
Proizv.,distrib.plina	292	291	291	291	290	288	292
Proizv.,distrib.toplote	977	972	957	956	970	967	972
Vzdrž.čistoče naselij	1 773	1 823	1 738	1 729	1 754	1 750	1 770
Druge komunalne dejavnosti	4 936	4 974	4 963	4 932	4 923	4 903	4 892
Finance idr. posl. stor.	37 318	36 775	36 828	36 896	37 032	37 169	37 240
Bančništvo	11 584	11 227	11 278	11 343	11 428	11 477	11 529
Interne banke	978	955	962	969	981	983	984
Temeljne banke	9 360	9 050	9 089	9 145	9 210	9 254	9 296
Združene banke	1 152	1 128	1 133	1 134	1 143	1 149	1 155
Druge finan. organizacije	94	94	94	95	94	91	94
Zavarovanje posesti, oseb	2 452	2 406	2 411	2 420	2 421	2 429	2 444
Zavarovalnice	2 272	2 248	2 246	2 253	2 253	2 255	2 264
Loterije in stave	180	158	165	167	168	174	180
Storitve na podr. prometa	7 638	7 804	7 812	7 656	7 700	7 727	7 735
Javna skladišča	191	165	164	169	168	169	167
Reklamne storitve	376	395	396	399	387	391	392
Komerčni posli	1 212	1 308	1 311	1 299	1 313	1 323	1 321
Tržnice	60	56	56	56	58	61	60
Druge prometne storitve	5 799	5 880	5 885	5 733	5 774	5 783	5 795
Projekt. idr. dejav.	9 153	8 864	8 828	8 973	8 989	9 116	9 110
Prostorsko planiranje	504	472	467	477	475	474	483
Gradbeno projektiranje	2 606	2 609	2 616	2 684	2 675	2 669	2 655
Drugo projektiranje	1 142	1 090	1 079	1 089	1 090	1 094	1 101
Inženiring	4 467	4 255	4 239	4 296	4 311	4 447	4 433
Merjenje zemljišč	434	438	427	432	438	432	438
Geološko raziskovanje	687	680	690	692	688	681	680
Raziskoval.-razvojno delo	2 802	2 817	2 819	2 816	2 815	2 751	2 753
Razisk.-razv. stor.	2 683	2 693	2 698	2 697	2 694	2 630	2 636
Ekonomske storitve	119	124	121	119	121	121	117
Poslovne storitve	3 002	2 977	2 990	2 996	2 991	2 988	2 989
Kontrola kvalitete	1 324	1 323	1 322	1 323	1 318	1 320	1 320
Organiziranje sejmov	109	108	109	109	109	109	109
Knjigovodske storitve	437	434	442	443	442	439	437
Pravne, odvet. storitve	60	61	60	61	59	60	59
Obdelava podatkov	999	978	985	988	991	987	992
Druge neom. storitve	73	73	72	72	72	73	72

6. Število delavcev po podskupinah dejavnosti po mesecih 1986¹⁾ (nadaljevanje)

	VII	VIII	IX	X	XI	XII
Stanovanj.-komunal.dejav.	13 187	13 186	13 234	13 231	13 248	13 288
Urejanje naselja in prost.	2 273	2 275	2 278	2 271	2 261	2 250
Urejanje stavb.zemljišč	423	428	428	427	425	425
Vzdrževanje ulic	1 282	1 281	1 284	1 282	1 283	1 276
Urejanje zelenih površin	568	566	566	562	553	549
Komunalne dejavnosti	10 914	10 911	10 956	10 690	10 987	11 038
Proizv., distrib. vode	2 656	2 663	2 664	2 674	2 676	2 693
Odvajanje odplak	287	277	280	283	282	281
Proizv.,distrib.plina	292	292	294	297	295	297
Proizv.,distrib.toplote	978	983	982	994	995	1 001
Vzdrž.čistoče naselij	1 781	1 769	1 782	1 779	1 792	1 813
Druge komunalne dejavnosti	4 920	4 927	4 954	4 933	4 947	4 953
Finance idr. posl. stor.	37 170	37 262	37 608	37 840	37 961	38 029
Bančništvo	11 608	11 663	11 762	11 844	11 905	11 946
Interne banke	977	975	985	981	990	1 000
Temeljne banke	9 386	9 441	9 516	9 598	9 652	9 679
Združene banke	1 151	1 152	1 166	1 169	1 168	1 171
Druge finan. organizacije	94	95	95	96	95	96
Zavarovanje posesti, oseb	2 458	2 472	2 482	2 489	2 493	2 495
Zavarovalnice	2 269	2 280	2 289	2 297	2 301	2 303
Loterije in stave	189	192	193	192	192	192
Storitve na podr. prometa	7 456	7 444	7 553	7 581	7 583	7 603
Javna skladišča	186	181	184	186	282	279
Reklamne storitve	296	296	381	395	396	385
Komerzialni posli	1 099	1 090	1 104	1 104	1 112	1 156
Tržnice	61	61	62	65	65	65
Druge prometne storitve	5 814	5 816	5 822	5 834	5 728	5 718
Projekt. idr. dejav.	9 269	9 196	9 292	9 386	9 411	9 397
Prostorsko planiranje	492	506	506	566	571	569
Gradbeno projektiranje	2 574	2 554	2 555	2 553	2 555	2 569
Drugo projektiranje	1 190	1 192	1 192	1 189	1 196	1 202
Inženiring	4 575	4 512	4 607	4 645	4 652	4 625
Merjenje zemljišč	438	432	432	433	437	432
Geološko raziskovanje	680	685	684	688	695	700
Raziskoval.-razvojno delo	2 752	2 792	2 815	2 820	2 833	2 843
Razisk.-razv. stor.	2 634	2 674	2 696	2 701	2 713	2 723
Ekonomske storitve	118	118	119	119	120	120
Poslovne storitve	2 947	3 010	3 020	3 032	3 041	3 045
Kontrola kvalitete	1 316	1 317	1 329	1 330	1 329	1 338
Organiziranje sejmov	109	109	110	109	109	110
Knjigovodske storitve	394	436	434	443	450	448
Pravne, odvet. storitve	60	60	61	62	61	61
Obdelava podatkov	994	1 014	1 011	1 012	1 016	1 011
Druge neom. storitve	74	74	75	76	76	77

6. Število delavcev po podskupinah dejavnosti po mesecih 1986¹⁾ (nadaljevanje)

	Ø 1986	I	II	III	IV	V	VI
Izobraževanje in kultura	49 560	49 291	49 500	49 549	49 389	49 417	49 350
Izobraževanje	34 039	33 974	34 100	34 162	33 927	33 929	33 863
Osnovno izobraževanje	22 906	22 693	22 786	22 862	22 866	22 892	22 851
Srednje izobraževanje	6 929	7 135	7 140	7 124	6 870	6 847	6 827
Višje izobraževanje	391	389	393	394	394	395	395
Visoko izobraževanje	3 651	3 596	3 619	3 619	3 638	3 636	3 633
Drugo izobraževanje	160	161	162	163	159	159	157
Znan.razisk. dejav.	5 685	5 547	5 618	5 631	5 666	5 667	5 666
Prirodosl.mat.vede	1 282	2 248	1 256	1 259	1 273	1 272	1 276
Tehnične vede	2 985	2 907	2 964	2 965	2 981	2 983	2 966
Kmetijske vede	283	276	276	275	285	282	283
Medicinske vede	138	132	133	138	139	139	141
Družbene vede	436	437	441	438	431	432	437
Humanistične vede	236	229	231	233	234	237	235
Akademije	52	53	53	53	53	53	53
Pomož. raziskoval.dejav.	273	265	264	270	270	269	275
Kultura, umetnost, inform.	9 110	9 059	9 073	9 048	9 086	9 102	9 097
Časop.založn.dejavnost	2 569	2 536	2 542	2 535	2 563	2 560	2 568
Dej. kulturnih dobrin	1 505	1 493	1 487	1 483	1 490	1 497	1 501
Kulturno izobraževanje	1 005	1 026	1 027	1 020	1 007	1 016	1 009
Umetniške dejavnosti	1 132	1 110	1 125	1 122	1 124	1 129	1 126
Radio in televizija	2 525	2 517	2 515	2 510	2 527	2 527	2 519
Kinematografija	374	377	377	378	375	373	374
Telesna kultura in šport	726	711	709	708	710	719	724
Poklicni šport	257	247	246	248	249	257	261
Amaterski šport	469	464	463	460	461	462	463
Zdravstvo in soc. varstvo	53 759	53 024	53 209	53 300	53 464	53 582	53 648
Zdravstvena zaščita	35 060	34 654	34 739	34 798	34 863	34 954	34 999
Preventiva, saniteta	858	844	846	848	853	850	854
Ambulantna zdr. zaščita	10 926	10 848	10 900	10 918	10 808	10 831	10 817
Stacionirana zaščita	19 440	19 254	19 279	19 319	19 354	19 415	19 458
Zobozdr. zaščita	1 487	1 381	1 386	1 380	1 512	1 519	1 520
Druga zdr. zaščita	870	861	865	864	866	871	870
Lekarne	1 479	1 466	1 463	1 469	1 470	1 468	1 480
Socialno varstvo	18 699	18 370	18 470	18 502	18 601	18 628	18 649
Družbeno varstvo otrok	11 504	11 414	11 458	11 455	11 482	11 480	11 470
Socialno varstvo otrok	1 051	1 035	1 042	1 041	1 049	1 045	1 038
Soc. varstvo odraslih	5 346	5 141	5 184	5 220	5 280	5 313	5 337
Socialno delo	798	780	786	786	790	790	804
Družb. organiz. in skup.	28 365	28 183	28 202	28 239	28 299	28 351	28 322
Skupščine, organi	20 131	19 954	19 996	20 010	20 075	20 152	20 133
Skupščine in izvršni org.	8 102	8 012	8 009	8 011	8 055	8 101	8 103
Skupščine in org. republik	625	623	618	619	631	633	646
Skupščine in org. mest	1 196	1 195	1 188	1 185	1 188	1 194	1 183
Skupščine in org. občin	5 421	5 337	5 344	5 348	5 375	5 407	5 406
Organi KS	860	857	859	859	861	867	868
Upravni organi	6 344	6 309	6 334	6 339	6 361	6 383	6 374
Zvezni upravni organi	1 640	1 626	1 624	1 629	1 634	1 643	1 640
Republiški upravni organi	2 574	2 549	2 561	2 559	2 567	2 576	2 559
Mestni upravni organi	469	461	464	467	468	469	465
Občinski upravni organi	1 661	1 673	1 685	1 684	1 692	1 695	1 710

6. Število delavcev po podskupinah dejavnosti po mesecih 1986¹⁾ (nadaljevanje)

	VII	VIII	IX	X	XI	XII
Izobraževanje in kultura	49 123	49 005	49 766	49 979	50 091	50 257
Izobraževanje	33 617	33 457	34 140	34 325	34 425	34 546
Osnovno izobraževanje	22 650	22 503	23 054	3 166	23 235	23 309
Srednje izobraževanje	6 789	6 759	6 878	6 918	6 925	6 940
Višje izobraževanje	389	388	385	388	391	393
Visoko izobraževanje	3 635	3 652	3 660	3 693	3 713	3 727
Drugo izobraževanje	154	155	163	160	161	177
Znan.razisk. dejav.	5 688	5 695	5 727	5 752	5 773	5 792
Prirodosl. mat. vede	1 278	1 284	1 287	1 311	1 320	1 316
Tehnične vede	2 989	2 992	3 007	3 006	3 019	3 034
Kmetijske vede	283	290	290	284	281	281
Medicinske vede	142	141	140	141	139	140
Družbene vede	433	430	437	436	436	440
Humanistične vede	236	236	241	242	243	246
Akademije	53	52	52	52	53	53
Pomož. raziskoval. dejav.	274	270	273	280	282	282
Kultura, umetnost, inform.	9 085	9 114	9 158	9 161	9 157	9 174
Časop. založn. dejavnost	2 580	2 586	2 606	2 590	2 578	2 579
Dej. kulturnih dobrin	1 496	1 502	1 514	1 523	1 536	1 545
Kulturno izobraževanje	988	999	993	995	988	995
Umetniške dejavnosti	1 124	1 125	1 136	1 148	1 149	1 155
Radio in televizija	2 530	2 530	2 534	2 529	2 531	2 530
Kinematografija	367	372	375	376	375	370
Telesna kultura in šport	733	739	741	741	736	745
Poklicni šport	265	268	263	264	258	262
Amaterski šport	468	471	478	477	478	483
Zdravstvo in soc. varstvo	53 632	53 687	54 131	54 311	54 539	54 581
Zdravstvena zaščita	35 032	35 112	35 296	35 356	35 447	35 464
Preventiva, saniteta	857	862	867	868	874	876
Ambulantna zdr. zaščita	10 846	10 983	11 015	11 066	11 104	10 973
Stacionirana zaščita	19 458	19 398	19 532	19 524	19 572	19 705
Zobozdr. zaščita	1 518	1 518	1 522	1 529	1 530	1 536
Druga zdr. zaščita	873	869	875	874	878	880
Lekarne	1 480	1 482	1 485	1 495	1 489	1 494
Socialno varstvo	18 600	18 575	18 835	18 955	19 092	19 117
Družbeno varstvo otrok	11 399	11 351	11 531	11 602	11 703	11 696
Socialno varstvo otrok	1 034	1 035	1 056	1 082	1 081	1 081
Soc. varstvo odraslih	5 369	5 385	5 440	5 464	5 497	5 523
Socialno delo	798	804	808	807	811	817
Družb. organiz. in skup.	28 383	28 405	28 439	28 426	28 531	28 594
Skupščine, organi	20 137	20 157	20 164	20 196	20 274	20 323
Skupščine in izvršni org.	8 111	8 112	8 183	8 168	8 174	8 173
Skupščine in org. republik	649	643	625	605	601	607
Skupščine in org. mest	1 189	1 193	1 203	1 206	1 209	1 211
Skupščine in org. občin	5 405	5 408	5 490	5 503	5 510	5 507
Organi KS	868	868	865	854	854	848
Upravni organi	6 356	6 353	6 273	6 307	6 349	6 383
Zvezni upravni organi	1 642	1 647	1 652	1 654	1 649	1 648
Republiški upravni organi	2 547	2 545	2 554	2 581	2 622	2 657
Mestni upravni organi	469	470	472	477	476	477
Občinski upravni organi	1 698	1 690	1 595	1 595	1 602	1 601

6. Število delavcev po podskupinah dejavnosti po mesecih 1986¹⁾ (nadaljevanje)

	Ø 1986	I	II	III	IV	V	VI
- Pravosodje	2 220	2 218	2 222	2 216	2 211	2 214	2 204
- Služba družb. knjigovod.	2 914	2 864	2 878	2 891	2 902	2 904	2 903
- Družbeni pravobranilec samoup.	99	99	101	101	100	101	100
- Narodne banke	452	452	452	452	446	449	449
Samoupr. inter. skupnosti	4 262	4 300	4 289	4 296	4 255	4 260	4 258
SIS za proizvodnjo	258	288	292	294	271	270	275
SIS za stan.-komunal.	833	831	830	831	820	823	818
SIS za družb. dej.	3 140	3 149	3 135	3 140	3 133	3 136	3 135
SIS neomenjeni in skladi	31	32	32	31	31	31	30
Združenja ozdov	1 141	1 140	1 130	1 139	1 147	1 131	1 099
Sploš. gosp. združenja	766	756	755	760	770	755	726
Posebna združenja	375	384	375	379	377	376	373
Družbenopol. organiz.	2 831	2 789	2 787	2 794	2 822	2 808	2 832
Družbeno-pol. organiz.	1 650	1 635	1 636	1 647	1 661	1 640	1 647
Družbene organizacije	1 116	1 088	1 084	1 083	1 096	1 102	1 119
Združenje državljanov	65	66	67	64	65	66	66

6. Število delavcev po podskupinah dejavnosti po mesecih 1986¹⁾ (nadaljevanje)

	VII	VIII	IX	X	XI	XII
- Pravosodje	2 210	2 210	2 223	2 227	2 241	2 250
- Služba družb. knjigovod.	2 908	2 928	2 934	2 945	2 954	2 955
- Družbeni pravobranilec samoup.	101	100	99	97	96	99
- Narodne banke	451	455	452	452	460	463
Samoupr. inter. skupnosti	4 264	4 263	4 269	4 215	4 237	4 238
SIS za proizvodnjo	268	260	259	213	209	207
SIS za stan.-komunal.	828	833	841	838	847	848
SIS za družb. dej.	3 139	3 141	3 139	3 133	3 148	3 146
SIS neomenjeni in skladi	29	29	30	31	33	37
Združenja ozdov	1 139	1 146	1 157	1 155	1 153	1 154
Sploš. gosp. združenja	767	773	784	784	779	775
Posebna združenja	372	373	373	371	374	379
Družbenopol. organiz.	2 843	2 839	2 849	2 860	2 867	2 879
Družbeno-pol. organiz.	1 656	1 651	1 652	1 652	1 655	1 661
Družbene organizacije	1 122	1 125	1 131	1 143	1 148	1 153
Združenje državljanov	65	63	66	65	64	65

7. Zaposlovanje pripravnikov po področjih dejavnosti, 1979-1986

		Število								Indeks
		1979	1980	1981	1982	1983	1984	1985	1986	1986 1985
SKUPAJ	a	6 338	5 605	5 544	6 922	7 734	11 312	11 435	11 422	99,9
	b	2 173	2 157	2 164	2 705	2 962	2 816	2 354	2 220	94,3
GOSPODARSTVO	a	4 303	3 860	3 776	4 750	5 511	8 888	9 931	9 451	95,2
	b	1 356	1 431	1 397	1 775	1 942	1 819	1 508	1 406	93,2
NEGOSPODARSTVO	a	2 035	1 745	1 768	2 172	2 223	2 424	2 044	1 971	96,4
	b	817	726	767	930	1 020	997	846	814	96,2
Industrija in rudarstvo	a	2 298	2 303	2 089	2 626	3 055	4 951	5 111	5 224	102,2
	b	675	825	808	1 006	1 074	933	816	727	89,1
Kmetijstvo in ribištvo	a	92	91	115	181	182	223	212	321	151,4
	b	43	36	43	84	96	99	55	97	176,4
Gozdarstvo	a	63	53	80	90	101	128	82	97	118,3
	b	21	12	22	34	26	27	23	13	56,5
Vodno gospodarstvo	a	10	20	47	23	48	29	19	30	157,9
	b	3	12	24	11	24	3	17	16	94,1
Gradbeništvo	a	576	363	433	433	451	817	822	737	89,7
	b	140	95	116	126	126	141	112	107	95,5
Promet in zveze	a	219	155	156	238	261	400	478	543	113,6
	b	80	55	67	75	75	82	66	51	77,3
Trgovina	a	288	290	273	401	432	788	848	803	94,7
	b	136	171	115	161	150	179	117	106	90,6
Gostinstvo in turizem	a	49	44	43	57	116	267	321	359	118,8
	b	25	15	14	26	43	37	41	21	51,2
Obrt in osebne storitve	a	61	72	80	118	194	523	651	547	84,0
	b	20	7	17	33	69	49	25	28	112,0
Stanovanjsko-komunalna dejavnost	a	56	39	43	66	104	111	95	81	85,3
	b	12	15	4	31	41	30	14	13	92,9
Finance idr. posl. storitve	a	591	430	417	518	567	654	755	709	93,9
	b	201	188	165	189	218	240	224	227	101,3
Izobraževanje in kultura	a	400	417	400	513	547	580	510	480	94,1
	b	228	271	281	349	383	374	345	316	91,6
Zdravstvo in soc. varstvo	a	1 204	1 041	1 047	1 258	1 282	1 137	1 127	1 118	99,2
	b	293	275	278	338	396	366	325	326	100,3
Družb.organiz.in skup.	a	431	287	321	400	394	470	404	373	92,3
	b	296	180	208	242	241	256	174	172	98,9

a = vsi

b = z visoko in višjo izobrazbo

B. Delavci v delovnem razmerju z delovnimi ljudmi, ki samostojno opravljajo dejavnost z osebnim delom z delovnimi sredstvi v lasti občanov po področjih dejavnosti ter spolu, 1983 - 1986

	Letno povprečje ¹⁾		Delež delavk v skupnem številu delavcev %	Marec		September	
	skupaj	delavke		skupaj	delavke	skupaj	delavke
1983							
SKUPAJ	24 212	8 678	35,8	23 561	8 496	24 863	8 861
Kmetijstvo	205	72	35,1	208	73	202	71
Gradbeništvo	3 876	245	6,3	3 745	244	4 009	247
Promet	285	50	17,5	264	47	305	54
Trgovina	92	42	45,7	80	35	104	48
Gostinstvo	2 592	1 885	72,7	2 481	1 797	2 703	1 973
Obrt	16 044	5 433	33,9	15 568	5 262	16 520	5 604
Gospodinjske pomočnice	783	729	93,1	884	821	683	637
Drugo	335	222	66,3	333	217	337	227
1984							
SKUPAJ	25 371	9 081	35,8	24 956	8 968	25 785	9 195
Kmetijstvo	199	63	31,7	195	65	202	62
Gradbeništvo	3 949	279	7,1	3 954	307	3 945	251
Promet	303	61	20,1	280	57	325	64
Trgovina	118	57	48,3	118	58	118	56
Gostinstvo	2 651	1 929	72,8	2 608	1 902	2 695	1 957
Obrt	17 293	5 994	34,7	16 922	5 856	17 663	6 132
Gospodinjske pomočnice	567	515	90,8	577	530	557	500
Drugo	291	183	62,9	302	193	280	173
1985							
SKUPAJ	26 375	9 435	35,8	26 086	9 370	26 663	9 499
Kmetijstvo	210	61	29,0	205	61	216	61
Gradbeništvo	3 901	253	6,5	3 866	251	3 935	254
Promet	337	76	22,6	312	68	362	84
Trgovina	128	68	53,1	132	74	124	63
Gostinstvo	2 733	1 958	71,6	2 747	1 981	2 718	1 935
Obrt	18 275	6 387	34,9	18 030	6 300	18 520	6 474
Gospodinjske pomočnice	516	460	89,1	524	471	508	448
Drugo	275	172	62,5	270	164	280	180
1986							
SKUPAJ	27 709	9 921	35,8	26 959	9 702	28 460	10 140
Kmetijstvo	173	68	39,3	183	70	163	65
Gradbeništvo	4 027	311	7,7	3 946	298	4 108	323
Promet	369	90	24,4	415	94	322	86
Trgovina	163	83	50,9	166	85	161	81
Gostinstvo	2 845	1 943	68,3	2 864	1 979	2 826	1 908
Obrt	18 972	6 561	34,6	18 493	6 447	19 452	6 676
Gospodinjske pomočnice	531	473	89,1	504	450	558	496
Drugo	629	392	62,3	388	279	870	505

1) Letna povprečja so izračunana po obrazcu $\frac{\text{marec} + \text{september}}{2}$

9. Fluktuacija delavcev po področjih dejavnosti, 1979-1986 (mesečno povprečje)

%

	1979	1980	1981	1982	1983	1984	1985	1986
SKUPAJ	1,56	1,34	1,21	1,21	1,18	1,16	1,14	1,13
GOSPODARSTVO	1,59	1,39	1,26	1,25	1,22	1,20	1,18	1,18
NEGOSPODARSTVO	1,35	1,10	1,00	0,97	0,94	0,95	0,91	0,88
Industrija in rudarstvo	1,40	1,19	1,07	1,06	1,05	1,05	1,03	1,03
Kmetijstvo in ribištvo	1,94	1,82	1,25	1,35	1,40	1,24	1,18	1,14
Gozdarstvo	1,52	1,15	1,01	1,00	0,99	0,95	1,04	0,95
Vodno gospodarstvo	1,56	1,42	1,31	1,70	1,15	1,34	0,98	1,27
Gradbeništvo	1,97	1,98	2,03	2,08	1,88	1,70	1,74	1,75
Promet in zveze	1,36	1,30	1,22	1,19	1,11	1,16	1,04	1,15
Trgovina	1,94	1,51	1,28	1,23	1,27	1,15	1,20	1,14
Gostinstvo in turizem	2,90	2,66	2,45	2,56	2,56	2,51	2,54	2,39
Obrt in osebne storitve	1,46	1,29	1,11	1,20	1,09	1,16	1,19	1,22
Stanovanj.-komunal.dejav.	1,65	1,35	1,06	1,05	1,25	1,22	1,25	1,25
Finance idr.posl.stor.	1,38	1,13	0,97	0,94	0,92	0,90	0,93	0,84
Izobraževanje in kultura	1,25	1,10	0,91	0,90	0,92	0,91	0,87	0,83
Zdravstvo in soc. varstvo	1,22	1,06	1,00	0,91	0,95	0,96	0,94	0,87
Družb.organiz.in skup.	1,72	1,14	1,14	1,17	0,95	0,98	0,92	0,98

10. Fluktuacija delavcev po panogah dejavnosti in mesecih 1986

%

	I	II	III	IV	V	VI	VII	VIII	IX	X	XI	XII	Ø 1986
SKUPAJ	1,20	0,95	1,37	1,09	1,13	1,37	1,08	1,08	1,31	1,02	0,94	1,03	1,13
GOSPODARSTVO	1,24	0,99	1,46	1,14	1,18	1,46	1,10	1,12	1,29	1,05	0,99	1,09	1,18
NEGOSPODARSTVO	1,00	0,73	0,85	0,82	0,82	0,87	0,93	0,86	1,44	0,87	0,68	0,70	0,88
Industrija in rudarstvo	1,01	0,86	1,29	0,98	1,07	1,43	0,96	1,06	1,19	0,87	0,77	0,91	1,03
Elektrogospodarstvo	0,71	0,57	0,91	0,85	0,53	1,00	0,63	0,33	0,72	0,60	0,46	0,53	0,65
Pridobivanje premoga	1,57	0,67	1,79	1,12	1,07	1,96	2,30	1,05	1,36	0,88	0,74	1,03	1,30
Proizv. naftnih derivatov	0,00	1,21	1,73	2,26	1,04	0,87	0,34	1,39	1,23	0,71	0,53	0,88	1,02
Črna metalurgija	0,90	0,79	1,21	0,88	1,28	1,37	1,00	1,91	1,27	0,66	0,66	0,99	1,08
Pridob.rud.barv.kovin	0,98	0,65	1,52	1,19	1,41	1,52	0,66	0,98	1,51	0,54	0,76	1,09	1,07
Proizv.barvastih kovin	0,63	0,48	1,90	0,98	0,98	1,88	0,87	1,06	1,15	1,29	0,53	1,06	1,07
Predelava barvastih kovin	0,64	0,83	1,11	0,79	0,76	1,46	0,79	0,73	1,01	0,67	1,08	0,69	0,88
Proizvodnja nekov.rudnin	1,20	1,03	1,81	1,30	1,47	1,14	1,06	0,44	1,69	1,53	1,60	1,52	1,32
Predelava nekov.rudnin	0,98	0,90	1,31	0,93	1,04	1,14	0,83	1,07	1,04	0,79	0,44	1,03	0,96
Predelava kovin	1,12	0,79	1,51	1,25	1,19	1,74	0,92	0,98	1,23	0,85	1,00	1,12	1,14
Strojgradnja	0,92	0,77	1,89	0,98	1,39	1,08	0,98	0,97	1,34	0,80	0,72	0,99	1,07
Proizv.prometnih sredstev	1,22	0,94	1,64	1,33	1,30	1,99	1,30	1,08	1,59	1,18	0,91	1,06	1,30
Ladjedelništvo	1,22	1,14	1,91	1,14	2,09	1,51	0,76	2,29	2,28	1,33	1,52	1,71	1,58
Proizv.elekt.r.stroj.,apar.	0,92	1,06	1,11	0,68	0,78	1,07	0,82	0,75	0,88	0,72	0,53	0,61	0,83
Proizv.baz.kem.izdelkov	0,65	0,69	0,93	0,93	0,93	1,12	0,53	0,76	0,74	0,85	0,79	0,73	0,80
Predelava kem. izdelkov	1,17	0,85	1,07	0,88	0,97	1,05	0,74	0,70	0,86	0,82	0,56	0,76	0,87
Proizvodnja kamna in peska	1,79	1,04	2,17	1,41	1,58	1,78	2,18	1,33	1,42	1,32	0,94	2,27	1,60
Proizv.gradb. mat.	1,31	1,52	2,58	1,12	1,43	2,57	1,67	1,07	1,52	0,94	0,99	1,12	1,49
Proizv.žag.lesa in plošč	1,33	0,94	1,44	1,13	1,08	1,63	1,18	1,92	1,54	2,12	1,03	1,05	1,37
Proizv.konč.les.izd.	1,32	0,94	0,38	1,35	1,31	2,00	1,21	1,71	1,92	1,17	0,90	1,17	1,37
Proizv.in.predel. papirja	0,76	0,44	0,88	0,61	0,76	1,17	0,99	0,60	0,92	0,37	0,61	0,73	0,74
Proizv.preje in tkanin	1,28	0,99	1,36	1,06	1,06	1,61	0,90	1,24	1,37	0,85	1,03	1,07	1,15
Proizv.konč.tekst.izd.	0,55	0,59	0,78	0,67	0,81	0,89	0,69	0,90	0,82	0,65	0,63	0,65	0,72

10. Fluktuacija delavcev po panogah dejavnosti in mesecih 1986 (nadaljevanje)

	I	II	III	IV	V	VI	VII	VIII	IX	X	XI	XII	Ø 1986
Proizv.usnja in krzna	0,92	0,78	0,77	1,34	0,99	0,76	0,62	0,16	1,11	0,66	0,59	0,66	0,78
Proizv.obutve in galant.	0,76	0,91	0,80	0,70	1,01	1,05	0,96	1,17	0,82	0,71	0,65	0,76	0,86
Predelava kavčuka	0,88	0,56	0,94	0,77	1,01	0,81	0,46	0,83	1,31	0,41	0,58	0,90	0,79
Proizv.živil.proizvodov	1,12	1,02	1,12	1,05	1,11	1,12	0,81	1,71	1,25	1,33	1,02	1,25	1,16
Proizvodnja pijač	0,74	0,91	1,25	0,80	1,86	1,55	1,07	2,01	2,10	1,35	0,82	0,75	1,27
Proizvodnja krmil	1,09	0,54	0,36	0,54	1,43	0,72	0,72	0,89	0,35	0,53	0,71	0,70	0,72
Proizv.in pred. tobaka	1,14	0,28	0,43	1,02	0,14	3,37	2,23	0,56	0,00	0,85	1,01	0,00	0,92
Grafična dejavnost	0,98	0,84	1,14	0,93	1,04	1,54	1,06	0,88	1,11	0,96	0,94	0,80	1,02
Recirkulacija surovin	2,11	0,45	0,58	1,75	1,03	0,88	1,18	0,59	0,74	0,59	3,38	0,60	1,16
Proizv.raznovrstnih izd	0,98	0,80	1,17	0,92	1,42	1,11	0,47	1,23	0,97	0,63	0,83	0,69	0,94
Kmetijstvo in ribištvo	1,78	1,26	1,09	1,01	0,91	0,86	0,99	0,86	1,18	0,83	1,39	1,54	1,14
Kmetijska proizvodnja	1,74	1,23	1,05	0,96	0,93	0,82	1,06	0,84	1,25	0,80	1,45	1,71	1,15
Kmetijske storitve	2,21	1,63	1,21	0,84	0,78	1,14	0,54	0,78	0,77	0,94	1,12	0,41	1,03
Ribištvo	0,89	0,29	2,04	3,51	1,18	0,88	0,58	2,02	0,87	1,46	0,89	1,41	1,34
Gozdarstvo	1,48	0,49	1,12	0,76	0,91	0,88	1,05	0,71	1,01	0,90	1,05	0,99	0,95
Vodno gospodarstvo	2,29	1,51	2,30	1,02	0,79	0,71	1,64	0,71	0,57	0,85	1,13	1,70	1,27
Gradbeništvo	1,90	1,57	2,90	1,80	1,71	2,07	1,43	1,45	1,64	1,44	1,41	1,71	1,75
Visoke gradnje	1,84	1,62	2,79	1,77	1,93	2,18	1,22	1,51	1,76	1,52	1,54	1,52	1,77
Nizke gradnje in hidrog.	2,07	1,72	3,50	1,73	1,31	1,94	1,15	1,24	1,44	1,34	1,11	2,13	1,72
Instal. in zaklj. dela	1,81	1,31	2,46	1,94	1,73	1,98	2,13	1,55	1,62	1,41	1,51	1,63	1,76
Promet in zveze	0,94	1,00	1,30	1,31	1,12	1,36	1,07	1,09	1,26	1,12	1,09	1,09	1,15
Železniški promet	0,84	1,20	1,49	1,19	1,11	1,32	1,20	0,99	1,39	1,05	0,88	1,22	1,16
Pomorski promet	0,54	1,81	4,03	2,42	2,59	3,96	1,98	1,78	4,47	2,32	3,45	2,92	2,69
Zračni promet	0,65	1,06	0,65	0,48	0,15	0,94	0,46	1,55	1,15	0,23	0,07	1,64	0,75
Cestni promet	0,90	0,82	1,19	1,23	0,94	1,11	1,04	0,90	0,95	1,07	1,12	0,95	1,02
Mestni promet	1,14	1,28	0,80	2,44	1,43	1,58	1,01	1,35	1,59	0,91	1,88	0,62	1,34
Cevovodni transport	0,00	0,00	1,62	1,65	0,00	0,82	0,00	0,00	0,00	0,81	0,00	0,00	0,41
Prekladalne storitve	1,05	0,64	0,86	1,58	1,34	1,67	1,15	0,98	0,85	0,95	0,87	0,57	1,04
PTT storitve	1,26	0,95	1,07	1,23	1,25	1,39	0,75	1,57	1,16	1,46	1,10	1,12	1,19
Trgovina	1,45	0,98	1,24	1,05	1,05	1,21	1,21	1,03	1,30	1,06	1,03	1,03	1,14
Trgovina na drobno	1,67	1,71	1,40	1,18	1,30	1,40	1,39	1,26	1,52	1,26	1,20	1,31	1,38
Trgovina na debelo	1,16	0,87	1,13	0,91	0,72	1,04	1,01	0,78	1,05	0,83	0,87	0,67	0,92
Zunanja trgovina	1,14	0,36	0,72	0,80	0,68	0,72	0,87	0,49	0,87	0,64	0,59	0,60	0,71
Gostinstvo in turizem	2,57	1,86	2,19	2,25	2,25	2,26	1,86	2,20	2,89	2,95	2,84	2,61	2,39
Gostinstvo	2,57	1,92	2,27	2,30	2,28	2,30	1,88	2,26	3,00	2,91	2,91	2,66	2,44
Turistično posredovanje	2,58	1,05	1,17	1,71	1,89	1,74	1,59	1,53	1,65	3,36	2,09	2,01	1,86
Obrt in osebne storitve	1,41	0,76	1,66	1,22	1,34	1,91	1,70	0,90	1,10	0,95	0,84	0,88	1,22
Obrtne storitve, popravila	1,39	0,72	1,66	1,16	1,31	1,91	1,67	0,84	0,98	0,90	0,75	0,81	1,18
Osebne storitve	1,59	1,27	1,60	1,86	1,73	1,84	1,98	1,52	2,43	1,44	1,81	1,65	1,73
Stanovanj.-komunal. dejav.	1,66	1,02	1,53	1,56	1,36	1,24	1,01	1,14	1,20	1,26	1,09	1,14	1,27
Urejanje naselja in prost.	2,87	0,85	1,37	1,26	1,34	1,16	1,47	1,30	0,87	0,91	1,00	1,61	1,33
Komunalne dejavnosti	1,42	1,05	1,56	1,62	1,36	1,26	0,91	1,11	1,27	1,34	1,10	1,04	1,25
Finance idr. posl. stor.	0,89	0,82	0,90	0,78	1,02	0,91	0,88	0,87	0,80	0,70	0,75	0,81	0,84
Bančništvo	0,68	0,59	0,59	0,51	0,74	0,62	0,80	0,75	0,60	0,47	0,65	0,60	0,63
Zavarovanje posesti, oseb	0,78	0,49	0,49	0,45	0,69	0,69	0,64	0,36	0,32	0,47	0,28	0,39	0,50
Storitve na podr.prometa	0,90	0,74	1,56	0,92	0,79	1,09	1,02	1,08	1,07	0,99	1,06	0,89	1,01
Projekt. idr. dejav.	0,99	1,49	0,92	1,01	0,98	1,19	0,94	1,11	0,92	0,84	0,88	1,25	1,04
Geološko raziskovanje	0,58	0,00	0,43	1,71	1,73	1,44	0,29	0,00	0,58	0,28	0,42	0,28	0,65
Raziskoval.-razvojno delo	1,22	0,66	0,70	0,88	3,23	0,79	1,22	1,02	0,91	0,80	0,66	0,76	1,07
Poslovne storitve	1,16	0,49	0,89	0,76	0,79	0,89	0,67	0,52	0,82	0,68	0,52	0,55	0,73
Izobraževanje in kultura	0,96	0,67	0,81	0,62	0,60	0,63	0,93	0,89	0,89	0,79	0,63	0,57	0,83
Izobraževanje	0,62	0,66	0,66	0,55	0,48	0,49	0,92	1,00	2,32	0,68	0,56	0,50	0,79
Znan. razisk. dejav.	1,92	0,54	1,17	0,82	0,75	0,92	0,81	0,80	0,67	0,93	0,56	0,73	0,89
Kultura. umetnost. inform.	1,52	0,71	1,09	0,69	0,86	0,96	1,01	0,52	0,98	0,94	0,85	0,76	0,91
Telesna kultura in šport	2,06	1,52	1,25	1,66	1,77	0,95	1,21	1,46	2,24	2,62	1,73	0,53	1,58

10. Fluktuacija delavcev po panogah dejavnosti in mesecih v 1986 (nadaljevanje)

													%	
	I	II	III	IV	V	VI	VII	VIII	IX	X	XI	XII	Ø	1986
Zdravstvo in soc. varstvo	0,98	0,67	0,85	0,78	0,77	0,94	0,88	0,87	1,28	0,91	0,67	0,87	0,87	
Zdravstvena zaščita	0,79	0,59	0,74	0,72	0,69	0,90	0,69	0,71	0,86	0,67	0,61	0,73	0,73	
Socialno varstvo	1,35	0,81	1,06	0,90	0,93	1,02	1,24	1,16	2,04	1,35	0,78	1,14	1,15	
Družb.organiz. in skup.	1,10	0,95	0,93	1,21	1,29	1,14	1,02	0,81	0,98	0,97	0,77	0,60	0,98	
Skupščine, organi	1,05	0,85	0,89	1,06	1,20	1,09	0,99	0,78	1,01	0,96	0,76	0,57	0,93	
Samoupr. inter. skupnosti	1,03	0,85	0,73	1,48	0,62	0,74	0,99	0,62	0,69	0,75	0,39	0,65	0,80	
Združenja ozdov	1,04	2,16	0,78	1,88	2,33	3,93	0,69	1,12	1,44	1,11	1,03	0,77	1,52	
Družbenopol. organiz.	1,55	1,34	1,65	1,56	2,53	0,97	1,38	1,21	1,04	1,27	1,27	0,68	1,37	

REZULTATI RAZISKOVANJ

1. Zaposleni v družbenem sektorju 1974, str. 38
2. Letni pregled odkupa 1974, str. 66
3. Letni pregled obrti 1974, str. 38
4. Letni pregled cen 1974, str. 31
5. Demografski razni SRS s historiolom razvoja teritorialnega območja z osnovnimi podatki iz popisov prebivalstva po osvoboditvi, str. 129
6. Letni pregled industrije 1974, str. 132
7. Študenti visokošolskih zavodov 1974-75, str. 76
8. Anketa o zasebnih kmečkih gospodarstvih 1971-74, str. 35
9. Direktorji v organizacijah združenega dela v gospodarski in družbeni dejavnosti 1975, str. 33
10. Letni pregled komunalne dejavnosti 1973, str. 30
11. Letni pregled kmetijstva 1974, str. 44
12. Kulturno-umetniška in znanstvena dejavnost 1974, str. 42
13. Letni pregled gradbeništva 1969, str. 47
14. Osebnih dohodki zaposlenih v družbenem sektorju 1974, str. 54
15. Letni pregled gradbeništva 1970, str. 49
16. Dohodki in izdatki organizacij združenega dela negospodarskih organizacij 1974, str. 65
17. Letni pregled gradbeništva 1971, str. 50
18. Letni pregled gradbeništva 1972, str. 50
19. Letni pregled gradbeništva 1973, str. 48
20. Družbeni produkt in narodni dohodek v letu 1974, str. 48
21. Kulturno-umetniška in prosvetna dejavnost 1974/75, str. 34
22. Naravno gibanje prebivalstva SRS v letu 1973, str. 84
23. Osebnih dohodki po poklicih v letu 1974, str. 68
24. Prebivalstvo SRS 1970-76, str. 35
25. Osnovne šole na začetku šolskega leta 1975/76 po krajevnih skupnostih, str. 41
26. Telesna kultura 1974, str. 53
27. Letni pregled cen 1975, str. 50
28. Letni pregled odkupa 1975, str. 74
29. Periodični finančni računi 1974-1975, str. 35
30. Letni pregled industrije 1975, str. 143
31. Selitvena gibanja prebivalstva v SR Sloveniji 1971-1975, str. 29
32. Osnovne in srednje šole na koncu šolskega leta 1974-1975 in na začetku šolskega leta 1975-1976, str. 89
33. Organizacije in skupnosti v gospodarstvu in negospodarstvu v SR Sloveniji, str. 272
34. Kazenska sodna statistika 1975, str. 142
35. Poreba reprodukcijskega materiala in prodaja po republikah v letu 1972, str. 40
40. Letni pregled obrti 1975, str. 41
42. Letni pregled kmetijstva 1975, str. 43
43. Študenti visokošolskih zavodov 1975-76, str. 71
44. Sestava in dejavnosti krajevnih skupnosti 1974-1975, str. 89
45. Letni pregled gradbeništva 1974, str. 70
46. Dohodki in izdatki organizacij združenega dela negospodarskih dejavnosti 1975, str. 42
47. Osebnih dohodki zaposlenih v družbenem sektorju 1975, str. 53
48. Samoupravne interesne skupnosti 1975, str. 32
49. Kulturno-umetniška in znanstvena dejavnost 1975, str. 57
50. Industrijske organizacije in industrijski proizvodi 1975, str. 198
51. Letni pregled gozdarstva 1975, str. 38
52. Letni pregled prometa 1969, str. 102
53. Letni pregled trgovine 1975, str. 88
54. Letni pregled gostinstva 1972, str. 53
55. Vzgojnovarstveni zavodi v šolskem letu 1975-1976, str. 61
56. Letni pregled prometa 1970, str. 101
57. Letni pregled prometa 1971, str. 99
58. Osnovne šole na začetku šolskega leta 1976-77 po krajevnih skupnostih, str. 41
59. Seznan: šol s splošnimi podatki na začetku šolskega leta 1976-77, str. 104
60. Kulturno-umetniška in prosvetna dejavnost 1976-77, str. 34
61. Anketa o zasebnih kmečkih gospodarstvih 1975, str. 28
62. Telesna kultura, šport in rekreacija v letu 1975, str. 53
63. Letni pregled prometa 1972, str. 100
64. Letni pregled prometa 1973, str. 104
65. Sestava in dejavnosti krajevnih skupnosti 1975-1976, str. 80
66. Družbena prehrana v letu 1976, str. 100
67. Pregled sprejemov v potrošnji po anketah v letu 1963, 1968 in 1973 v Sloveniji, str. 100
68. Osnovne in srednje šole na začetku šolskega leta 1975-76 in na začetku 1976-77, str. 80
69. Zaposleni v družbenem sektorju 1974, str. 44
70. Letni pregled prometa 1974, str. 106
71. Družbeni produkt in narodni dohodek v letu 1975, str. 48
72. Letni pregled prometa 1975, str. 84
73. Investicije 1975 (družbeni in zasebni sektor), str. 51
74. Letni pregled cen 1976, str. 54
75. Naravno gibanje prebivalstva SR Slovenije 1974, str. 100
76. Osebnih dohodki delavcev v združenem delu 1976, str. 65
77. Letni pregled industrije 1976, str. 196
78. Letni pregled odkupa 1976, str. 42
79. Osebnih dohodki po poklicih 1976, str. 77
80. Študenti 1976/77 in diplomanti 1978, str. 78
81. Letni pregled prometa 1976, str. 78
82. Kazenska sodna statistika 1976, str. 123
83. Letni pregled gozdarstva 1976, str. 40
84. Letni pregled trgovine 1976, str. 84
85. Letni pregled kmetijstva 1976, str. 44
86. Vzgojnovarstveni zavodi v šolskem letu 1976/77 in socialni zavodi v letu 1976 s seznamom poročevalskih enot, str. 81
87. Popis učiteljev 1976, str. 81
88. Kulturno-umetniška in znanstveno raziskovalna dejavnost 1976, str. 46
89. Naravno gibanje prebivalstva SR Slovenije 1975, str. 102
90. Anketa o zasebnih kmečkih gospodarstvih 1976, str. 24
91. Osnovne šole na začetku šolskega leta 1977/78 po krajevnih skupnostih, str. 41
92. Družbeni proizvod in narodni dohodek v letu 1976, str. 78
93. Seznan: šol s splošnimi podatki za začetek šolskega leta 1977/78, str. 113
94. Družbena prehrana 1977, str. 41
95. Osebnih dohodki po poklicih 1976, str. 65
96. Osnovne in srednje šole na koncu šolskega leta 1976/77 in na začetku 1977/78, str. 75
97. Letni pregled gozdarstva 1977, str. 40
98. Telesna vzgoja, šport in rekreacija v letu 1976, str. 49
99. Kulturno-umetniška in prosvetna dejavnost 1976/77 in 1976/77, str. 51
100. Investicije 1976, str. 66
101. Sestava in dejavnosti krajevnih skupnosti 1976-1977, str. 75
102. Osebnih dohodki delavcev v združenem delu 1977, str. 69
103. Letni pregled industrije 1977, str. 175
104. Letni pregled cen 1977, str. 60
105. Študenti 1977-1978 in diplomanti 1977, str. 77
106. Letni pregled kmetijstva 1977, str. 44
107. Letni pregled prometa 1977, str. 77
108. Industrijske organizacije 1965-1976 in proizvodi 1976, str. 212
109. Letni pregled gostinstva 1978, str. 56
110. Samoupravne interesne skupnosti 1977, str. 40
111. Popis zaposlenih delavcev 31. 12. 1976, str. 74
112. Popis zaposlenih delavcev 31. 12. 1976 - Zaposleni delavci v združenem delu SR Slovenije in v tujini ter po občinah SR Slovenije, str. 43
113. Vzgojnovarstvene organizacije v šolskem letu 1977/78 s seznamom poročevalskih enot, str. 81
114. Letni pregled trgovine 1977, str. 85
115. Letni pregled odkupa 1977, str. 68
116. Volitve 1978, str. 70
117. Letni pregled obrti 1976, str. 36
118. Kazenska sodna statistika 1977, str. 90
119. Desozonirane časovne vrste SR Slovenije, str. 181
120. Kulturno-umetniška in znanstveno-raziskovalna dejavnost 1976-1977, str. 91
121. Družbeni proizvod in narodni dohodek v SR Sloveniji 1977, str. 78
122. Naravno gibanje prebivalstva SR Slovenije 1976, str. 90
123. Popis zaposlenih: 31. 12. 1976, osebni dohodki delavcev v združenem delu po področjih dejavnosti v SRS, str. 70
124. Družbena prehrana 1978, str. 40
125. Popis zaposlenih delavcev 31. 12. 1976, osebni dohodki delavcev v združenem delu po občinah v SR Sloveniji, str. 42
126. Letni pregled gostinstva 1974, str. 55
127. Letni pregled gostinstva 1975, str. 54
128. Rezultati popisa namestitvenih zmogljivosti v SR Sloveniji 31. avgusta 1977, str. 50
129. Letni pregled turizma 1973-1976, str. 325
130. Seznan: šol s splošnimi podatki ob začetku šolskega leta 1978/79, str. 115
131. Popis zaposlenih delavcev 31. 12. 1976, Osebnih dohodki delavcev v združenem delu po skupinah poklicev in področjih dejavnosti, str. 80
132. Prihodki in odhodki organizacij združenega dela negospodarskih dejavnosti 1976-1977, str. 81
133. Letni pregled gradbeništva 1975, str. 74
134. Letni pregled gradbeništva 1976, str. 79
135. Telesna vzgoja, šport in športna rekreacija 1977
136. Kulturno-umetniška in prosvetna dejavnost 1977/78, str. 32
137. Popis zaposlenih delavcev v združenem delu po skupinah poklicev in področjih dejavnosti v SR Sloveniji, str. 67
138. Letni pregled gozdarstva 1978, str. 38
139. Letni pregled gostinstva 1977, str. 62
140. Osebnih dohodki po poklicih v letu 1977, str. 77
141. Anketa o zasebnih kmečkih gospodarstvih 1977, str. 32
142. Komunalne dejavnosti 1974, str. 32
143. Letni pregled cen 1978, str. 62
144. Osebnih dohodki delavcev v združenem delu 1978, str. 56
145. Letni pregled gradbeništva 1977, str. 103
146. Letni pregled komunalne dejavnosti 1975, str. 29
147. Investicije 1977, str. 75
148. Izkoriščenost zmogljivosti v industriji 1976, str. 43
149. Letni pregled komunalne dejavnosti 1976, str. 31
150. Letni pregled industrije 1978, str. 165
151. Zmogljivosti in uporaba opreme za avtomatsko obdelavo podatkov v letu 1976, str. 49
152. Osnovne in srednje šole konec šolskega leta 1977/78 in ob začetku šolskega leta 1978/79, str. 79
153. Letni pregled kmetijstva 1978, str. 45
154. Anketa o številu živine 15. 1. 1978, str. 64
155. Študenti 1978/79 in diplomanti 1978, str. 102
156. Osnovne šole po krajevnih skupnostih ob začetku šolskega leta 1978/79, str. 41
157. Delavci v združenem delu in samostojnem osebnem delu, pripravniki ter fluktuacije delavcev 1976-1978, str. 32
158. Letni pregled trgovine 1978, str. 64
159. Letni pregled odkupa 1978, str. 64
160. Organizacije in skupnosti v gospodarstvu in negospodarstvu SR Slovenije, stanja 30. 6. 1979, str. 379
161. Vzgojnovarstvene organizacije 1978/79 in socialni zavodi 1978 s seznamom poročevalskih enot, str. 76
162. Družbena prehrana 1979, str. 38
163. Letni pregled prometa 1978, str. 106
164. Sestava organov in dejavnost skupčin občin 1978, str. 36
165. Kazenska sodna statistika 1978, str. 96
166. Samoupravne interesne skupnosti 1978, str. 48
167. Družbeni proizvod in narodni dohodek v SR Sloveniji 1978, str. 89
168. Letni pregled komunalne dejavnosti 1978, str. 36
169. Sestava krajevnih skupnosti 1978, str. 52
170. Raziskovalna organizacije 1978, str. 50
171. Letni pregled gradbeništva 1978, str. 104
172. Prihodki in odhodki organizacij združenega dela negospodarskih dejavnosti 1978, str. 36
173. Prodaja po republikah in poreba reprodukcijskega materiala v SR Sloveniji 1976, str. 48
174. Letni pregled gostinstva 1973, str. 42
175. Naravno gibanje prebivalstva SR Slovenije 1977, str. 110
176. Anketa o zasebnih kmečkih gospodarstvih 1978, str. 38
177. Popis zaposlenih delavcev 31. 12. 1976, Zaposleni delavci v združenem delu po panogah dejavnosti v SR Sloveniji in v tujini, str. 154
178. Letni pregled turizma 1977, str. 112
179. Osebnih dohodki iz določene poklice 1978, str. 62
180. Kulturno-umetniška in prosvetna dejavnost 1978/79, str. 39
181. Letni pregled gostinstva 1978, str. 64
182. Letni pregled turizma 1978, str. 118
183. Letni pregled komunalne dejavnosti 1978, str. 38
184. Letni pregled obrti 1977, str. 43
185. Anketa o številu živine 15. 1. 1977, str. 65
186. Letni pregled obrti 1978, str. 50
187. Anketa o številu živine 15. 1. 1978, str. 67
188. Seznan: šol s splošnimi podatki ob začetku šolskega leta 1979/80, str. 124
189. Dejavnosti v združenem delu in samostojnem osebnem delu, pripravniki ter fluktuacije delavcev 1978, str. 45
190. Telesna vzgoja, šport in športna rekreacija v letu 1978, str. 52
191. Letni pregled zunanje trgovine 1976, str. 370
192. Popis zaposlenih delavcev 31. 12. 1976; Delavci in osebni dohodki v združenem delu po medobčinskih skupnostih (regijah) v SR Sloveniji, str. 85
193. Investicije 1978, str. 84
194. Osebnih dohodki delavcev v združenem delu 1979, str. 73
195. Selitveno gibanje prebivalstva SR Slovenije, str. 194
196. Letni pregled gozdarstva 1979, str. 38
197. Kulturno-umetniška, informacijska 1978, str. 61
198. Letni pregled cen 1979, str. 59
199. Letni pregled industrije 1979, str. 163
200. Industrijske organizacije in industrijski proizvodi 1977, str. 184
201. Industrijske organizacije po občinah 1977, str. 64
202. Industrijske organizacije in industrijski proizvodi 1978, str. 225
203. Industrijske organizacije po občinah 1978, str. 73
204. Osnovne in srednje šole konec šolskega leta 1978/79 in ob začetku šolskega leta 1979/80, str. 75
205. Osnovne šole po KS ob začetku šolskega leta 1979/80, str. 55, 4
206. Letni pregled obrti 1979, str. 34
207. Letni pregled kmetijstva 1979, str. 88
208. Kazenska sodna statistika 1979, str. 101
209. Letni pregled zunanje trgovine 1977, str. 402
210. Študenti 1979/80 in diplomanti 1979, str. 126
211. Popis zaposlenih delavcev 31. 12. 1975 osebni dohodki delavcev v združenem delu v SR Sloveniji po panogah dejavnosti, str. 104

REZULTATI RAZISKOVANJ

212. Letni pregled odkupa 1979, str. 82
213. Raziskovalne organizacije 1979, str. 51
214. Prostovoljne dejavnosti učencev osnovnih in srednjih šol v šolskem letu 1978/79, str. 51
215. Družbeni proizvod in narodni dohodek v SR Sloveniji 1979, str. 82
216. Vzgojnovarstvene organizacije v šolskem letu 1979/80 s seznamom poročevalskih enot, str. 79
217. Letni pregled trgovine 1979, str. 96
218. Samoupravne interesne skupnosti 1979, str. 56
219. Letni pregled gostinstva 1979, str. 63
220. Letni pregled gradbeništva 1979, str. 133
221. Naravno gibanje prebivalstva 1978, str. 101
222. Letni pregled turizma 1979, str. 126
223. Letni pregled zunanje trgovine 1979, str. 354
224. Delavci v združenem delu in samostojnem osebнем delu, pripravniki ter fluktuacija delavcev 1980, str. 54
225. Družbena prehrana 1980, str. 35
226. Osebnі dohodki za določene poklice 1979, str. 50
227. Seznam šol s splošnimi podatki ob začetku šolskega leta 1980/81, str. 112
228. Popis prebivalstva, gospodinjstev in stanovanj v SR Sloveniji, 31. 3. 1981. Prvi podatki po naseljih str. 186
229. Popis prebivalstva, gospodinjstev in stanovanj v SR Sloveniji, 31. 3. 1981. Prvi podatki po krajevnih skupnostih, str. 51
230. Letni pregled industrije 1980, str. 157
231. Osebnі dohodki delavcev v združenem delu 1980, str. 72
232. Letni pregled zunanje trgovine 1978, str. 263
233. Osnovne šole po krajevnih skupnostih ob začetku šol. leta 1980/81, str. 57
234. Letni pregled cen 1980, str. 61
235. Letni pregled gozdarstva 1980, str. 36
236. Osnovne in srednje šole konec šol. leta 1979/80 in ob začetku šol. l. 1980/81, str. 75
237. Letni pregled kmetijstva 1980, str. 41
238. Kulturno-umetniška in prosvetna dejavnost 1979/80, str. 40
239. Študenti 1980/81 in diplomanti 1980, str. 128
240. Prihodki in odhodki organizacij združenega dela neproizvodnih dejavnosti 1979, str. 36
241. Anketa o zasebnih kmečkih gospodinjstvih 1979, str. 31
242. Letni pregled turizma 1980, str. 116
243. Letni pregled odkupa 1980, str. 70
244. Zmogljivosti in uporaba opreme za avtomatsko obdelavo podatkov 1978, str. 42
245. Seznam teritorialnih enot v SR Sloveniji s šiframi občine, naselja, ulice, krajevne skupnosti, krajevni uradi, pošte), str. 598
246. Prodaja po republikah in porabe reprodukcijskega materiala v SR Sloveniji 1979, str. 40
247. Industrijske organizacije po občinah 1979, str. 94
248. Izkoriščenost zmogljivosti v industriji 1978, str. 55
249. Delavci v združenem delu 1978, str. 82
250. Letni pregled gostinstva 1980, str. 67
251. Letni pregled komunalne dejavnosti 1979, str. 37
252. Letni pregled zunanje trgovine 1980, str. 338
253. Industrijske organizacije in industrijski proizvodi 1979, str. 249
254. Družbena prehrana 1981, str. 38
255. Naravno gibanje prebivalstva SR Slovenije 1979, str. 102
256. Letni pregled obrti 1980, str. 51
257. Letni pregled trgovine 1980, str. 74
258. Vzgojnovarstvene organizacije v šolskem letu 1980/81, socialni zavodi 1980 in seznam poročevalskih enot, str. 68
259. Letni pregled investicij 1979, str. 38
260. Sestava krajevnih skupnosti 1980, str. 33
261. Prihodki in odhodki organizacij združenega dela neproizvodnih dejavnosti 1980, str. 32
262. Kazenska sodna statistika 1980, str. 86
263. Osebnі dohodki za določene poklice 1980, str. 42
264. Popis prebivalstva, gospodinjstev in stanovanj v SR Sloveniji 31. 3. 1981, str. 43
265. Raziskovalne organizacije 1980, str. 62
266. Družbeni proizvod in narodni dohodek v SR Sloveniji 1980, str. 68
267. Samoupravne interesne skupnosti 1980, str. 46
268. Kultura, umetnost, informacije 1979, str. 44
269. Industrijske organizacije po občinah 1980, str. 105
270. Industrijske organizacije in proizvodi 1980, str. 245
271. Seznam šol s splošnimi podatki ob začetku šolskega leta 1981/82, str. 115
272. Letni pregled gradbeništva 1980, str. 109
273. Popis zaposlenih delavcev 31. 12. 1976; zaposleni delavci v združenem delu po šolski izobrazbi v SR Sloveniji, str. 70
274. Kultura, umetnost, informacije 1980, str. 47
275. Popis prebivalstva, gospodinjstev in stanovanj v SR Sloveniji, 31. 3. 1981: Prebivalstvo po starosti (rezultati po občinah) str. 295
276. Letni pregled industrije 1981, str. 180
277. Letni pregled investicij 1980, str. 44
278. Delavci v ZD in samostojnem osebнем delu, pripravniki ter fluktuacija delavcev 1981, str. 49
279. Letni pregled gozdarstva 1981, str. 36
280. Anketa o zasebnih kmečkih gospodinjstvih 1980, str. 34
281. Osebnі dohodki delavcev v združenem delu 1981, str. 59
282. Popis prebivalstva, gospodinjstev in stanovanj v SR Sloveniji 31. 3. 1981 (Končni rezultati po občinah), str. 159
283. Kulturno-umetniška in prosvetna dejavnost 1980/81, str. 62
284. Letni pregled kmetijstva 1981, str. 39
285. Študenti 1981/82 in diplomanti 1981, str. 112
286. Osnovne in srednje šole konec šolskega leta 1980/81 in ob začetku šolskega leta 1981/82, str. 78
287. Letni pregled cen 1981, str. 74
288. Osnovne šole po krajevnih skupnostih ob začetku šolskega leta 1981/82, str. 68
289. Letni pregled odkupa 1981, str. 77
290. Naravno gibanje prebivalstva SR Slovenije 1980, str. 99
291. Vzgojnovarstvene organizacije v šolskem letu 1981/82 s seznamom poročevalskih enot, str. 59
292. Kazenska sodna statistika 1981, str. 60
293. Letni pregled trgovine 1981, str. 74
294. Raziskovalne organizacije 1981, str. 47
295. Letni pregled obrti 1981, str. 34
296. Samoupravne interesne skupnosti 1981 (Dejavnost organov), str. 52
297. Letni pregled komunalne dejavnosti 1981, str. 63
298. Letni pregled turizma 1981, str. 127
299. Prodajna zmogljivost omrežja trgovine na drobno 1980, str. 95
300. Industrijske organizacije po občinah 1981, str. 89
301. Letni pregled gradbeništva, str. 111
302. Industrijske organizacije in industrijski proizvodi 1981, str. 214
303. Letni pregled prometa in zvez 1979, str. 73
304. Popis prebivalstva, gospodinjstev in stanovanj v SR Sloveniji 31. 3. 1981, prebivalstvo po materinem jeziku, pismenosti in obiskovanju šole, (rezultati po občinah) str. 172
305. Popis prebivalstva, gospodinjstev in stanovanj v SR Sloveniji 31. 3. 1981; skupno in kmečko prebivalstvo po občinah, str. 242
306. Popis prebivalstva, gospodinjstev in stanovanj v SR Sloveniji 31. 3. 1981, priselitve, (rezultati po občinah), str. 128
307. Popis prebivalstva, gospodinjstev in stanovanj v SR Sloveniji, 31. 3. 1981: Prebivalstvo na začasnem delu v tujini (rezultati po občinah), str. 158
308. Prihodki in odhodki organizacij združenega dela neproizvodnih dejavnosti 1981, str. 37
309. Letni pregled gostinstva, 1981 str. 56
310. Seznam šol s splošnimi podatki ob začetku šolskega leta 1982/83, str. 107
311. Osebnі dohodki za določene poklice 1981, str. 41
312. Kultura, umetnost, informacije 1981, str. 51

REZULTATI RAZISKOVANJ

313. Letni pregled industrije 1982, str. 178
314. Popis prebivalstva, gospodinjstev in stanovanj v SR Sloveniji 31.3.1981; gospodinjstva, ki imajo kmečko gospodarstvo (rezultati po občinah) str. 258
315. Družbeni proizvod in narodni dohodek 1981 str. 67
316. Letni pregled gozdarstva 1981, str. 35
317. Osnovne in srednje šole konec šolskega leta 1981/82 in ob začetku šolskega leta 1982/83 str. 79
318. Volitve 1982 str. 62
319. Delavci v ZD in samostojnem osebnem delu 1982 str. 48
320. Kulturno-umetniška in prosvetna dejavnost 1981/82 str. 60
321. Družbena prehrana 1982 str. 46
322. Študenti 1982/83, diplomanti 1982 str. 109
323. Popis prebivalstva, gospodinjstev in stanovanj, v SR Sloveniji 31.3.1981 Stanovanja (rezultati po občinah)
324. Letni pregled investicij 1981 str. 38
325. Osebni dohodki delavcev v ZD 1982 str. 82
326. Letni pregled cen 1982 str. 62
327. Letni pregled kmetijstva 1982, str. 42
328. Letni pregled zunanje trgovine 1982, str. 344
329. Vzgojnovarstvene organizacije v šolskem letu 1982/83 in socialni zavodi 1982 s seznamom poročevalskih enot, str. 74
330. Raziskovalne organizacije 1982, str. 48
331. Kazensko sodna statistika 1982, str. 77
332. Letni pregled odkupa 1982, str. 60
333. Letni pregled zunanje trgovine 1982, str. 342
334. Družbena prehrana 1983, str. 40
335. Delavci v združenem delu 1982, str. 96
336. Popis prebivalstva, gospodinjstev in stanovanj v SR Sloveniji, 31.3.1981 Način ogrevanja v kurilni sezoni 1980-1981 (Rezultati po občinah), str. 146
337. Naravno gibanje prebivalstva SR Slovenije 1981, str. 99
338. Zmogljivost in uporaba opreme za avtomatsko obdelavo podatkov 1981, str. 43
339. Letni pregled gostinstva 1982, str. 45
340. Sestava krajevnih skupnosti 1982 str. 31
341. Prihodki in odhodki organizacij združenega dela negospodarskih dejavnosti 1982 str. 25
342. Letni pregled trgovine 1982 str. 70
343. Seznam šol s splošnimi podatki ob začetku šolskega leta 1983/84, str. 95
344. Sestava organov samoupravnih interesnih skupnosti 1982 str. 48
345. Družbeni proizvod in narodni dohodek v SR Sloveniji 1982 str. 69
346. Popis prebivalstva, gospodinjstev in stanovanj v SR Sloveniji 31.3.1981. Zaposleni po področjih dejavnosti in po naseljih str. 124
347. Osnovne in srednje šole konec šolskega leta 1982/83 in ob začetku šolskega leta 1983/84 str. 93
348. Prodajne zmogljivosti v trgovini na drobno 1982 str. 116
349. Delavci v združenem delu in samostojnem osebnem delu, pripravniki ter fluktuacija delavcev 1983 str. 44
350. Telesna vzgoja, šport in športna rekreacija 1979 str. 47
351. Telesna vzgoja, šport in športna rekreacija 1980 str. 47
352. Letni pregled industrije 1983, str. 179
353. Kultura, umetnost in informacije 1982/83, str. 354
354. Letni pregled investicij 1982, str. 40
355. Letni pregled cen 1983 str. 56
356. Letni pregled gozdarstva 1983 str. 40
357. Letni pregled gradbeništva 1982 str. 100
358. Študenti 1983/84, Diplomanti 1983, str. 104
359. Letni pregled prometa in zvez 1980, str. 80
360. Letni pregled kmetijstva 1983 str. 43
361. Letni pregled zunanje trgovine 1983 str. 358
362. Kazensko sodna statistika 1983 str. 84
363. Letni pregled odkupa 1983 str. 64
364. Letni pregled gostinstva 1983 str. 47
365. Letni pregled trgovine 1983, str. 68
366. Družbena prehrana 1984, str. 50
367. Letni pregled turizma 1982, str. 120
368. Vzgojnovarstvene organizacije v šolskem letu 1983/84 in socialni zavodi 1982 s seznamom poročevalskih enot, str. 72
369. Seznam šol s splošnimi podatki ob začetku šolskega leta 1984/85, str. 76
370. Samoupravne interesne skupnosti 1983 (dejavnost organov), str. 58
371. Delavci v združenem delu in samostojnem osebnem delu, pripravniki ter fluktuacija delavcev 1984, str. 46
372. Raziskovalne organizacije 1983, str. 70
373. Letni pregled gozdarstva 1984, str. 40
374. Prihodki in odhodki organizacij združenega dela reproizvodnih dejavnosti 1983, str. 23
375. Letni pregled komunalne dejavnosti 1982, str. 54
376. Industrijske organizacije po občinah 1982
377. Študenti 1984/85, diplomanti 1984, str. 99
378. Industrijske organizacije in industrijski proizvodi 1984, str.
379. Osnovne in srednje šole konec šolskega leta 1983/84 in ob začetku šolskega leta 1984/85, str. 80
380. Popis šolskih zgradb 1984, str. 90
381. Kultura, umetnost, informacije 1983/84, str. 112
382. Osebni dohodki za določene poklice, 1982, 1983, str. 76
383. Letni pregled kmetijstva 1984, str. 44
384. Letni pregled turizma 1983, str. 75
385. Pregled teritorialnih enot s šiframi, str. 558
386. Letni pregled trgovine 1984, str. 66
387. Delavci v združenem delu 1983, str. 80
388. Izobraževanje v združenem delu v šolskem letu 1983/84, str. 46
389. Prihodki in odhodki ozd ND 1984, str. 25
390. Letni pregled cen 1984, str. 76
391. Letni pregled komunale 1983, str. 63
392. Letni pregled odkupa 1984, str. 61
393. Delavci v srednjem usmerjenem izobraževanju na začetku šolskega leta 1984/85, str. 54
394. Industrijske organizacije in industrijski proizvodi 1983, str. 287
395. Vzgojnovarstvene organizacije 1984/85 in socialni zavodi 1984, str. 67
396. Letni pregled gradbeništva 1983, str.
397. Industrijske organizacije po občinah 1983, str.
398. Zunanja trgovina 1986, str. 373
399. Kazensko sodna statistika 1984, str. 96
400. Obveščanje v združenem delu 1982-1984, str. 37
401. Seznam šol 1985/86, str. 76
402. Letni pregled investicij 1983, str. 47
403. Sestava organov SIS 1984, str. 52
404. Sestava krajevnih skupnosti 1984, str. 31
405. Družb.proiz. in nar.doh. 1983 in 1984, str. 119
406. Delavci v združenem delu, 1985, str. 46
407. Letni pregled gostinstva 1984, str. 47
408. Raziskovalne organizacije 1984, str. 52
409. Naravno gibanje prebivalstva 1982, str. 108
410. Letni pregled industrije 1984, str. 200
411. Letni pregled gozdarstva 1985, str. 35
412. Študenti 1985/86 in 1986/87, str. 78
413. Letni pregled kmetijstva 1985, str. 43
414. Seznam šol s splošnimi podatki ob začetku šolskega leta 1986/87, str. 63
415. Letni pregled investicij 1984, str. 54
416. Diplomanti 85, str. 43
417. Letni pregled turizma 1984, str. 117
418. Ocene števila prebivalstva 1981-1985, str. 38
419. Osn.in sr. šole 1984/1985 zač. 1985/1986, str.78
420. Kultura umetn. inform. 1984/1985, str. 108
421. Volitve 1986, str. 36
422. Letni pregled obrti 1984, str. 30
423. Letni pregled odkupa 1985, str. 69
424. Letni pregled trgovine 1985 in 1986, str. 91
425. Kazensko sodna statistika 1985, str. 70
426. Raziskovalne organizacije 1985, str. 50
427. Letni pregled gostinstva 1985, str. 42
428. Letni pregled cen 1985, str. 51
429. Samouprav. inter. skupnosti 1985, str. 51
430. Prodaj. zmog. trg. na drobno 1984, str. 81
431. Študenti 87/88 in diplomanti 86 in 87, str. 118
432. Popis delavcev v združenem delu I., II. del, stanje 31.XII.1986, str. 600
433. Vzgoj.varst. org. v š.l. 1985/1986, str. 67
434. Popis pedagoških delavcev 1986, str. 76
435. Prihod. in odh. org.nep.dej. 1985, str. 26
436. Letni pregled gradbeništva 1984 in 1985, str. 127
437. Letni pregled investicij 1985, str. 44
438. Letni pregled gozdarstva 1986, str. 31

Odgovarja direktor Tomaž Banovec

Urednica Ana Antončič

Lektorica Joža Lakovič

Tehnični urednik Anton Rojc

Izdal in tiskal Zavod SR Slovenije za statistiko Ljubljana, Vožarski pot 12
Tiskano v 140 izvodih, 1989

Uporaba in objava podatkov, v celoti ali deloma, dovoljena le z navedbo vira

Po mnenju Republiškega komiteja za kulturo SRS (št. 415-65/89 av z dne
8. 2. 1989) je ta knjiga oproščena temeljnega davka od prometa proizvodov

ID 451/1989