

KRALJEVINA JUGOSLAVIJA

UPRAVA ZA ZAŠTITU



INDUSTRIJSKE SVOJINE

Klasa 34 (6)

Izdan 1 aprila 1933.

PATENTNI SPIS BR. 9871

Neptun D. D. za kupaoničke i higijenske uredjaje, Zagreb, Jugoslavija.

Etažera za kupaonice i sl.

Prijava od 25 marta 1932.

Važi od 1 avgusta 1932.

Etažera prema pronalasku znači napredak prema do sada poznatim etažerima za kupaonice, bolničke sobe i sl., jer udovoljuje jednostavnim načinom svim zahtjevima, koje se mogu stavljati na takovu etažeru, a koje se kod poznatih stelaža postižavaju samo nesavršenim načinom pomoću prišarafljenih dijelova, šarnira i posebnih dijelova.

Na nacrtu prikazan je na fig. 1 nosioc stelaže u pogledu koso sa strane, a na fig. 2 pogled na cijelu stelažu sprijeda.

Nosioč se sastoji iz dijela a, koji je načinjen od jednog komada zavinute žice tako, da obuhvaća zdjelicu g, za sapun ili čašu i, pa se onda okomito spušta dijelovima a_1 dole i omogućuje time fiksiranje staklene ploče h, na strani, dočim slijedeći vodoravni na desno i na lijevo izvinuti krajevi a_2 služe za nošenje staklene ploče h. U stanovitom razmaku iznad ovih krajeva a_2 smještena je prečka b, koja spriječava pomicanje staklene ploče prema gore, a iznad ove prečke nalazi se od jednog komada zavinute žice načinjena hvataljka c, za zdjelicu za sapun g, ili za čašu i.

Naravno, da hvataljke a i c moraju biti postavljene tako, da ne padaju jedna nad drugu. Sva tri komada a, b, c, pričvršćena su na stražnjoj strani u okomiti komad d, koji se proširuje u pločicu, koja se ušaraf-

ljuje u zid, a na prednjoj strani u okomiti komad e, koji gore imade provrtinu e_1 , kroz koju se tura šipka f i onda na krajevima pričvrsti vijčanim maticama f_1 . Ova šipka tvori galeriju, da na etažeru postavljene stvari ne bi mogle sa ove pasti dole.

Naravno, da pronalazak nije vezan na to, da komadi a i c imaju baš isti poredak kao na slici i da budu baš isto tako savinuti.

Patentni zahtjev:

Etažera za kupaonice i sl., naznačena time, da se nosioci sastoje iz od jednog komada zavinute žice načinjenog dijela čiji je prednji dio (a) zaobljen kao hvataljka za zdjelicu za sapun ili za čašu, a onda se sa obadvije strane (a_1) spušta okomito dole, i opet polazi vodoravno i izvine se s jednim krajem (a_2) na desno, a drugim (a_2) na lijevo, a služe za nošenje i fiksiranje staklene ploče; zatim od u stanovitoj visini iznad vodoravnih krajeva (a_2) postavljene prečke (b), te od iznad ove postavljene zavinute žice (c) za držanje zdjelice za sapun ili čaše, koja su sva tri komada (a, b, c) jednim krajem pričvršćeni u prošireni okomiti komad (d), a drugim krajevima u prednji okomiti komad (e), koji na gornjem kraju imade provrtinu (e_1), kroz koju prolazi šipka (f), koja se krajevima fiksira vijčanom maticom (f_2).

Din. 10.

Fig. I

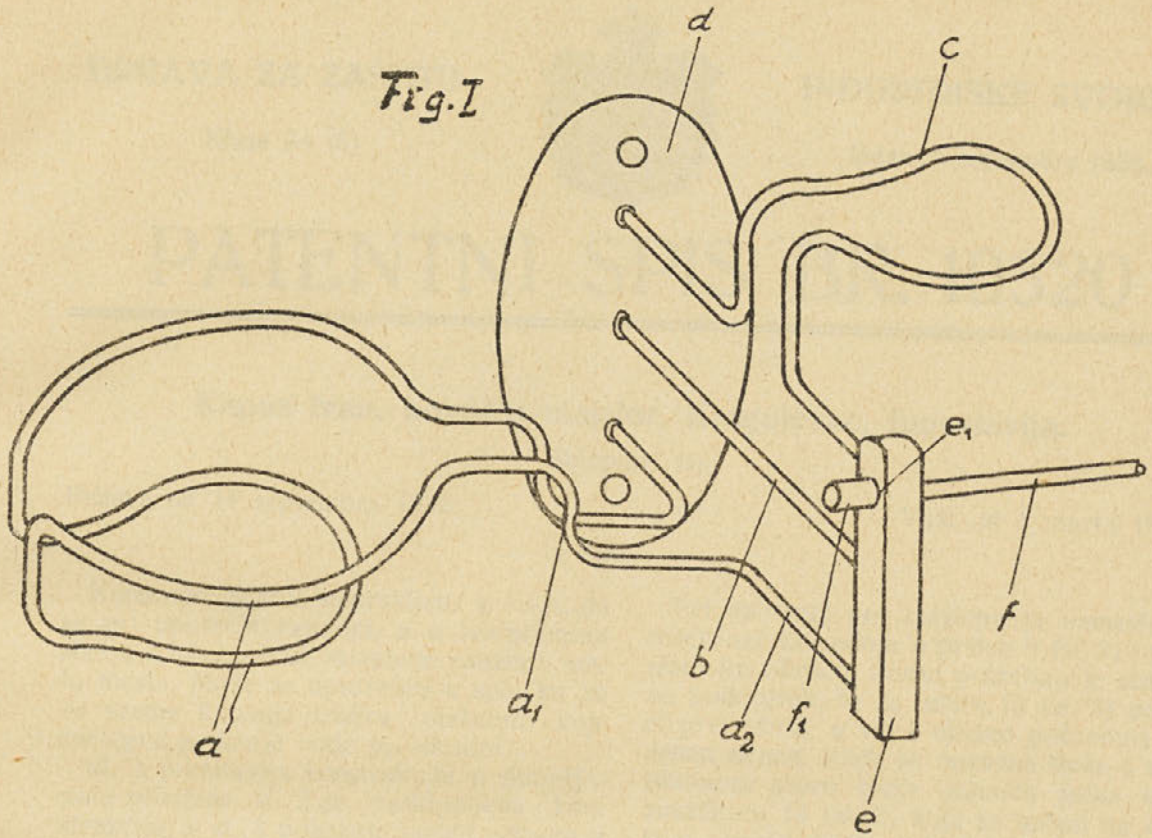


Fig. 2

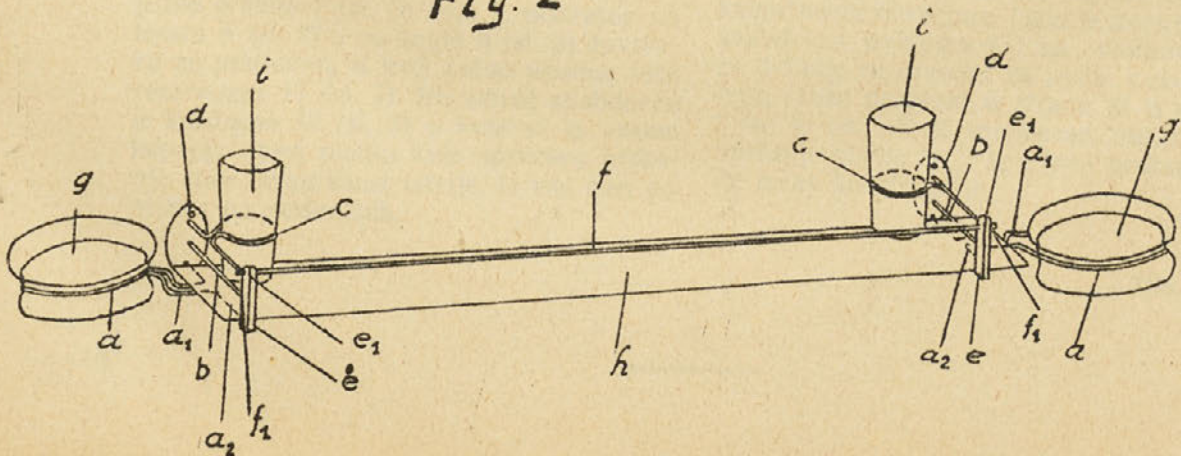


Fig 1




Fig 2

